



Titel: Statistik des Hamburgischen Staates

Autor:

Purl: <https://resolver.sub.uni-hamburg.de/kitodo/PPN719785790>

Nutzungsbedingungen zu den Digitalisierten Beständen der SUB Hamburg

Die Digitalisierten Bestände der Staats- und Universitätsbibliothek werden unter den Bedingungen der Creative Commons Lizenz BY-SA 4.0 gebührenfrei angeboten. Sowohl die kommerzielle als auch die nicht-kommerzielle Nutzung ist erlaubt und gewünscht, solange die Staats- und Universitätsbibliothek Hamburg namentlich als Quelle genannt ist, sowie die Lizenz erwähnt und verlinkt ist: Creative Commons Lizenz Namensnennung 4.0 International (CC BY-SA 4.0 [<https://creativecommons.org/licences/by-sa/4.0/deed.de>]). Die digitalisierten Medien in der zum Download verfügbaren Form sind ebenso unter der Creative Commons Lizenz BY-SA 4.0 lizenziert. Qualitativ höherwertige Reproduktionen können in verschiedenen Formaten und Auflösungen kostenpflichtig erworben werden. Gebühren werden entsprechend der Gebührenordnung für wissenschaftliche Bibliotheken der Freien und Hansestadt Hamburg erhoben. Im Falle einer Veröffentlichung lassen Sie uns bitte zur Information ein Belegexemplar der Publikation zukommen oder schicken Sie uns die bibliographischen Angaben der Publikation. Digitalisate, die auf Nutzerwunsch angefertigt wurden, werden anschließend in die Digitalisierten Bestände der SUB eingespielt. Sie sind somit für jedermann frei zugänglich und langfristig verfügbar.

Quellenangabe

Institution + PURL (Persistent Uniform Resource Locator) des Images/Titels

Beispiel:

Staats- und Universitätsbibliothek Hamburg,

<https://resolver.sub.uni-hamburg.de/kitodo/PPN670034223>

(CC BY-SA 4.0 [<https://creativecommons.org/licences/by-sa/4.0/deed.de>])

Handschriften und unikale Bestände bitte wie folgt zitieren:

Institution + Signatur + PURL des Images/Titels

Beispiele:

Staats- und Universitätsbibliothek Hamburg, DA: Br: BKB I: Bl. 10-13,

<https://resolver.sub.uni-hamburg.de/kitodo/HANSb21933>

(CC BY-SA 4.0 [<https://creativecommons.org/licences/by-sa/4.0/deed.de>])

Kontakt: Staats- und Universitätsbibliothek Hamburg

- Carl von Ossietzky -

20146 Hamburg

auskunft@sub.uni-hamburg.de

<https://www.sub.uni-hamburg.de>

$$\frac{24}{224} : 129$$



Statistik des Hamburgischen Staates Heft 129



Wahl zum
9. Deutschen Bundestag
am 5. Oktober 1980

Stille
des Handlungsfeldes
Wien 199

P



Wahl zum
9. Deutschen Bundestag
am 5. Oktober 1980

Inhaltsverzeichnis

	Seite
1. Einführung	5
2. Abkürzungen der Wahlvorschläge	7
3. Wahlkreiseinteilung	8
3.1 Auszug aus Bundesgesetzblatt	8
3.2 Einteilung nach Ortsteilen (Schaubild)	9
3.3 Einteilung nach Stadtteilen (Schaubild)	10
4. Übersicht über die Zuordnung der Ortsteile zu Wahlkreisen	11
5. Beschreibung der Wahlbezirke	12
6. Muster einer Wahlbenachrichtigungskarte	56
7. Zulassung der Wahlvorschläge	58
8. Amtliche Stimmzettel aller Wahlkreise in Hamburg	63
9. Endgültiges Ergebnis der Bundestagswahl am 5. Oktober 1980 in Hamburg	65
10. Ergebnisse der Bundestagswahl in kleinräumlicher Gliederung nach Wahlkreisen und nach Erst- und Zweitstimmen	69
11. Ausgewählte Ergebnisse der Bundestagswahl 1980 im Vergleich zur Bundestagswahl 1976, zur Bürgerschaftswahl 1978 und zur Europawahl 1979 nach Bezirken	205
11.1 Vorblatt	205
11.2 Tabelle	207
12. Ergebnisse der Erst- und Zweitstimmen nach Bezirken	329
13. Ergebnisse der Bundestagswahlen seit 1949 in Hamburg	330
14. Wahlbeteiligung und Verteilung der gültigen Erst- und Zweitstimmen nach Ländern	331
15. Berechnung und Zuteilung der Sitze im 9. Deutschen Bundestag	333
16. Sitzverteilung nach Ländern	337

Einführung

Nachdem das endgültige Ergebnis der Wahl zum 9. Deutschen Bundestag am 5. Oktober 1980 festgestellt ist, können nunmehr die vollständigen Tabellen mit den regionalen Wahlergebnissen veröffentlicht werden.

Dieses Quellenwerk enthält neben den tabellarischen Darstellungen von Ergebnissen für Hamburg und das Bundesgebiet weitere Materialien, um dem Interessierten eine Gesamtchau des Ablaufs der Bundestagswahl in Hamburg zu ermöglichen; sie reichen von der Einteilung in Wahlkreise und Wahlbezirke über die Zulassung der Wahlvorschläge bis zur Berechnung der Sitzverteilung im 9. Deutschen Bundestag.

Rechtliche Grundlagen der Bundestagswahl 1980 waren im wesentlichen das

— Bundeswahlgesetz

*in der Fassung der Bekanntmachung vom 1. September 1975
(Bundesgesetzblatt Teil I Seite 2325), zuletzt geändert durch das Fünfte Gesetz zur Änderung des Bundeswahlgesetzes vom 20. Juli 1979 (Bundesgesetzblatt Teil I Seite 1149)*

und die

— Bundeswahlordnung

vom 8. November 1979 (Bundesgesetzblatt Teil I Seite 1805).

Um dem Wunsch der Konsumenten nach einer baldigen Veröffentlichung der endgültigen Wahlergebnisse zu entsprechen, wurde auf eine vollständige Dokumentation verzichtet; weitere Unterlagen stehen im Statistischen Landesamt — Landeswahlamt — zur Verfügung.

In seinem Tabellenteil entspricht dieses Quellenwerk zugleich dem Mindestveröffentlichungsprogramm der Statistischen Landesämter. Vergleichbare Darstellungen anderer Länder der Bundesrepublik Deutschland finden sich als Statistische Berichte der Reihe B VIII.

THE first of the two main divisions of the subject is the history of the country from the earliest times to the present day.

The second division is the description of the country, its natural features, its climate, its soil, its vegetation, its animals, and its people.

The third division is the description of the country, its natural features, its climate, its soil, its vegetation, its animals, and its people.

The fourth division is the description of the country, its natural features, its climate, its soil, its vegetation, its animals, and its people.

The fifth division is the description of the country, its natural features, its climate, its soil, its vegetation, its animals, and its people.

2. Abkürzungen der Wahlvorschläge

ADF	= Aktion Demokratischer Fortschritt
AUD	= Aktionsgemeinschaft Unabhängiger Deutscher
BdD	= Bund der Deutschen, Partei für Einheit, Frieden und Freiheit
Bürgerpartei	= Bürgerpartei
CDU	= Christlich Demokratische Union Deutschlands
C.B.V.	= Christliche Bayerische Volkspartei (Bayerische Patriotenbewegung)
CSU	= Christlich-Soziale Union in Bayern
DFU	= Deutsche Friedens-Union
DKP	= ab 1972: Deutsche Kommunistische Partei = 1949: Deutsche Konservative Partei
DP	= Deutsche Partei
DRP	= Deutsche Reichs-Partei
DU	= Deutsche Union
EAP	= Europäische Arbeiterpartei
EFP (EP)	= Europäische Föderalistische Partei = 1969: Europa Partei
F.D.P.	= Freie Demokratische Partei
FSU (RSF)	= Freisoziale Union – Demokratische Mitte –
5%-Block	= 5%-BLOCK Partei
GB/BHE	= Gesamtdeutscher Block/Block der Heimatvertriebenen und Entrechteter
GIM	= Gruppe Internationale Marxisten
GPD (GDP)	= Gesamtdeutsche Partei
GRÜNE	= DIE GRÜNEN (1978: 1. Bunte Liste/Wehrt Euch – Initiativen für Demokratie und Umweltschutz 2. Grüne Liste Umweltschutz)
GVP	= Gesamtdeutsche Volkspartei
KBW	= Kommunistischer Bund Westdeutschland
KPD	= Kommunistische Partei Deutschlands
KPD/ML	= Kommunistische Partei Deutschlands/Marxisten-Leninisten
NPD	= Nationaldemokratische Partei Deutschlands
SPD	= Sozialdemokratische Partei Deutschlands
UAP	= UNABHÄNGIGE ARBEITER-PARTEI (Deutsche Sozialisten)
Unabhängige	= Unabhängige, Einzelbewerber
V	= VOLKSFRONT
Zentrum	= Deutsche Zentrumspartei – Aktion demokratische Gemeinde (Zentrum)

3. Wahlkreiseinteilung

3.1 Auszug aus Bundesgesetzblatt I Seite 1149
vom 27. Juli 1979

Wahlkreiseinteilung für die Wahl zum Bundestag der Bundesrepublik Deutschland

Wahlkreis Nr. Name	Gebiet des Wahlkreises
	Hamburg
12 Hamburg-Mitte	Vom Bezirk Hamburg-Mitte das Kerngebiet Hamburg-Mitte (Ortsteile 101 bis 128, 140) das Ortsamtsgebiet Veddel-Rothenburgsort (Ortsteile 133 bis 137) (Übrige Ortsteile s. Wkr. 17, 18) vom Bezirk Hamburg-Nord das Ortsamtsgebiet Barmbek-Uhlenhorst (Ortsteile 414 bis 429) (Übrige Ortsteile s. Wkr. 15)
13 Hamburg-Altona	Bezirk Altona (Ortsteile 201 bis 226)
14 Hamburg-Eimsbüttel	Bezirk Eimsbüttel (Ortsteile 301 bis 321)
15 Hamburg-Nord	Vom Bezirk Hamburg-Nord das Kerngebiet Hamburg-Nord (Ortsteile 401 bis 413) das Ortsamtsgebiet Fuhlsbüttel (Ortsteile 430 bis 432) (Übrige Ortsteile s. Wkr. 12) vom Bezirk Wandsbek das Ortsamtsgebiet Alstertal (Ortsteile 517 bis 520) Ortsamtsgebiet Walddörfer die Stadtteile Lemsahl-Mellingstedt, Duvenstedt, Wohldorf-Ohlstedt, Bergstedt (Ortsteile 521 bis 524) (Übrige Ortsteile s. Wkr. 16, 17)
16 Hamburg-Wandsbek	Vom Bezirk Wandsbek Kerngebiet Wandsbek die Stadtteile Eilbek, Wandsbek, Farmsen-Berne (Ortsteile 501 bis 509, 514) das Ortsamtsgebiet Bramfeld (Ortsteile 515 und 516) Ortsamtsgebiet Walddörfer der Stadtteil Volksdorf (Ortsteil 525) das Ortsamtsgebiet Rahlstedt (Ortsteil 526) (Übrige Ortsteile s. Wkr. 15, 17)
17 Hamburg-Bergedorf	Bezirk Bergedorf (Ortsteile 601 bis 614) vom Bezirk Hamburg-Mitte das Ortsamtsgebiet Billstedt (Ortsteile 129 bis 132) (Übrige Ortsteile s. Wkr. 12, 18) vom Bezirk Wandsbek die Stadtteile Marienthal, Jenfeld, Tonndorf (Ortsteile 510 bis 513) (Übrige Ortsteile s. Wkr. 15, 16)
18 Hamburg-Harburg	Bezirk Harburg (Ortsteile 701 bis 721) vom Bezirk Hamburg-Mitte das Ortsamtsgebiet Finkenwerder (Ortsteile 138 und 139) (Übrige Ortsteile s. Wkr. 12, 17)

3.2. Einteilung nach Ortsteilen

Bundestagswahl 1980

Freie und Hansestadt Hamburg

Wahlkreiseinteilung nach Ortsteilen

Grundlage: Artikel 1 Nr. 15 des Fünften Gesetzes zur Änderung des Bundeswahlgesetzes vom 20. Juli 1979 (Bundesgesetzblatt I Seite 1149)

- Landesgrenze
- Bezirksgrenze
- Ortsteilsgrenze
- Wahlkreisgrenze



3.3. Einteilung nach Stadtteilen

Bundestagswahl 1980

Freie und Hansestadt Hamburg

Wahlkreiseinteilung nach Stadtteilen

Grundlage: Artikel 1 Nr. 15 des Fünften Gesetzes zur Änderung des Bundeswahlgesetzes vom 20. Juli 1979 (Bundesgesetzblatt I Seite 1149)

- Landesgrenze
 ——— Bezirksgrenze
 — Stadtteilsgrenze
 Wahlkreisgrenze

Wahlkreis

- 12 = Hamburg-Mitte
 13 = Hamburg-Altona
 14 = Hamburg-Eimsbüttel
 15 = Hamburg-Nord
 16 = Hamburg-Wandsbek
 17 = Hamburg-Bergedorf
 18 = Hamburg-Harburg



Übersicht
über die Zuordnung der Ortsteile zu Wahlkreisen

Bundestagswahl 1980

Ortsteile	Wahlkreis
101 – 128	12
129 – 132	17
133 – 137	12
138 – 139	18
140	12
201 – 226	13
301 – 321	14
401 – 413	15
414 – 429	12
430 – 432	15
501 – 509	16
510 – 513	17
514 – 516	16
517 – 524	15
525 – 526	16
601 – 614	17
701 – 721	18

5. Beschreibung der Wahlbezirke Stand Juli 1980

Hinweis:

Ein Querstrich zwischen zwei Hausnummern (z.B. bei 1-20) bedeutet sämtliche zwischen beiden liegenden Nummern, ein schräger Strich (z.B. bei 1/19 oder 2/20) nur die ungeraden oder geraden Nummern. Die Angaben in Klammern (z.B. Steinstraße 10 Finanzamt) bezeichnen das Wahllokal.

FREIE UND HANSESTADT HAMBURG
BEHÖRDE FÜR INNERES
STATISTISCHES LANDESAMT - LANDESWAHLAMT

EINTEILUNG DER WAHLBEZIRKE 1980 STAND JULI 1980

BEZIRK HAMBURG-MITTE

HAMBURG-ALTSTADT / ORTSTEIL 101

WAHLBEZIRK 101 01 (STEINSTRASSE 10 FINANZAMT)
ALSTERFL. ALTER FISCHMARKT 11. ALTLÄNDER STRASSE. ALTSTÄEDTER STRASSE. ALTSTÄEDTER TWIE, BALLINDAMM. HARKHOF. BEI DER PETRIKIRCHE. BEGGSTRASSE 14/20. BRANDSENDE. BRANDSTWIE 11/19. BUGENHAGENSTRASSE. BURCHARDPLATZ. BURCHARDSTRASSE. CITY-HOF-PASSAGE. CURIENSTRASSE. DEICHTORPLATZ. ZWISCHEN KLOSTERWALL. ALTLÄNDER STRASSE. OST- WEST- STRASSE. BURCHARDSTRASSE U. JOHANNISWALL. DEICHTORSTRASSE. DEPENAU. DOMSTRASSE. VON SPEERSORT BEIDE SEITEN BIS SCHMIEDESTRASSE. DOVENFLEET. ERNST-MERCK-STRASSE. VON S-BAHN RECHTE SEITE BIS GLOCKENGIESERWALL. FERDINANDSTOR. FERDINANDSTRASSE. FISCHERTWIE. GERTRUDENPLATZ 6/10, 1/13. GERHART-HAUPTMANN-PLATZ. GERTRUDENKIRCHHOF. GERTRUDENSTRASSE. GLOCKENGIESERWALL 1-26. KUNSTHALLE. HERMANNSTRASSE 3/31, 2/32. HINTER DER MARKTHALLE. HOPFENSACK. JAKOBKIRCHHOF. JOHANNISWALL. JUNGFERNSTIEG. VON BALLINDAMM RECHTE SEITE BIS MITTE D. REESENDAMMBRUECKE. KATTREPEL. KATTREPELSBRUECKE. KLEINE REICHENSTRASSE. KLEINE ROSENSTRASSE. KLINGBERG. KLOSTERWALL 2/8. KREUSLERSTRASSE. KURZE MUEHREN. LANGE MUEHREN. LILIENSTRASSE. LOMBARDSBRUECKE 9. MESSEBERG. MOENCKEBERGSTRASSE 1/21, 6/18. MUHLNHOFFSTRASSE. NIEDERSTRASSE. OST-WEST-STRASSE 2/12, 2/25, 14/30. PAULSTRASSE. PUMPEN. RAHOLSEN. ROSENSTRASSE. SCHMIEDESTRASSE. VON SPEERSORT LINKE SEITE BIS DOMSTRASSE. SCHOPENSTEL. SPEERSORT. SPITALERSTRASSE. SPRINGELTWIE. STEINSTRASSE. STEINTORWALL 4/6.

HAMBURG-ALTSTADT / ORTSTEIL 102

WAHLBEZIRK 102 01 (GRIMM 7 SCHULE)
ADOLPHSBRUECKE 7. ADOLPHSTRASSE. ALTENWALLBRUECKE. ALTER FISCHMARKT 1/9. ALTER WALL. BEI DEM NEUEN KAHN. BEI DEN MUEHREN. BEI DER ALTEN BOERSE. BEIM ALTEN WÄSENHAUSE 2. BERGSTRASSE 7/17. BOERSENBRUECKE. BRANDSTWIE 4/60. BRODSCHANGEN. CREMON. DEICHSTRASSE. DOMSTRASSE 9/15, 18. DORNBUCH. GÖRDTWIE. GRASKELLER. VON ROEDINGSMARKT LINKE SEITE UND ALTENWALLBRUECKE RECHTE SEITE BIS ALSTERFLEET. GRIMM. GROSZE BAUCKERSTRASSE. GROSZE JOHANNISSTRASSE. GROSZE REICHENSTRASSE. GROSZER BURSTAH. HAHNTRAPP. HEILIGEINGESTRASSE 1. HERMANNSTRASSE 3/39, 40/46. HERRLICHKEIT. HOME BRUECKE 1-4. HOLZBRUECKE. HOPFENMARKT. JUNGFERNSTIEG 1-4. KAJEN. KATHARINENBRUECKE. KATHARINENFLEET. KATHARINENKIRCHHOF. KATHARINENSTRASSE. KLEINE JOHANNISSTRASSE. KLEINER BURSTAH. KNECHENHAUERTWIE. MATENTWIE. MOENCKEBERGSTRASSE 25/31, 20/22. MOENCKEDAM. NEZ. NEUE BURG. NEUE GROENINGERSTRASSE. OST-WEST-STRASSE 43/81, 46/84. PELZERSTRASSE. PLAN. RATHAUSMARKT. RATHAUSSTRASSE. REESENDAM. REIMERSBRUECKE. REIMERSTWIE. ROEDINGSMARKT. POLANDSBRUECKE. SCHAARTORBRUECKE. SCHAUBENBURGERSTRASSE. SCHLEUSENBRUECKE. V. ALTER WALL BEIDE SEITEN B. MITTE DER BRUECKE. SCHMIEDESTRASSE 2. STECKELHOERN. STEINTWIE. STEINTWIEHOF. TROSTBRUECKE. ZIPPELHAUS. ZOLLENBRUECKE.

HAMBURG-ALTSTADT / ORTSTEIL 103

WAHLBEZIRK 103 01 (GRIMM 7 SCHULE)
ALTER WANDRAHM. AM SANDTORKAI. AUF DEM SANDE. AM GRASBROOKHAFEN. BAKENBRUECKE. BEI ST. ANNE. BROCK. BROCKTOR 1/5, 4/6. BROCKTORKAI. DALMANNKAI. DALMANNSTRASSE. DIENERREIHE. EKICUS. ERICUSSPITZE. HOLLÄNDISCHER BROCK. HUEBENKAI. HUEBENSTRASSE. KAISERHOFT. KAISERKAI. KANNENGIESERKAI. KEHRWIEDER. KEHRWIEDERSPITZE. KEHRWIEDERSTEG. KIBBELSTEG. MAGDEBURGER STRASSE. V. BROCKTOR. B. ORTSTEILSGRENZE. NEUER WANDRAHM. PICKHUBEN. PÜGGENMUEHLE. SANDTORHOFT. SANDTORKAI. ST. ANNEUFER. STRANDHOFT. STRANDKAI. TEEHOF.

NEUSTADT / ORTSTEIL 104

WAHLBEZIRK 104 01 (ADMIRALITÄTSTRASSE 55 ARBEITSAMT)
ANBERG. HERRENGABEN 64-72. HOHLER WEG. V. SCHAARMARKT RECHTE SEITE B. KRAYENKAMP. KRAYENKAMP 15. MARTIN-LUTHER-STRASSE 1/35, 12/20. MICHAELISSTIEG. REHMOFFSTRASSE 2/18. SCHAARMARKT. SCHAARSTEINWEG 14/22. WINKLERSTRASSE 1/17.

WAHLBEZIRK 104 02 (ADMIRALITÄTSTRASSE 55 ARBEITSAMT)

ADMIRALITÄTSTRASSE 54-58. ANBERG. V. PASMANSTRASSE LINKE SEITE BIS SCHAARSTEINWEG. BAUMWALL. BEIM ALTEN WÄSENHAUSE. VON ORTSTEILSGRENZE 102 BIS SCHAARTOR. BRAUERKNECHTGRABEN. DITMAR-KOEL-STRASSE 3/27. 4/18. EICHHOLZ 9/21. HERRENGABEN 22-63. HULLSTRASSE. JOHANNISBOLLWERK 6-19. KARPFAINGERSTRASSE 5/19, 6/22. NEUSTÄEDTER NEUER WEG. PASMANSTRASSE. PULVERTURMSBRUECKE 9. RAMBACHSTRASSE 2/20. 1/15. REHMOFFSTRASSE 1/15. REIMARUSSTRASSE 9/19, 10/12. SCHAARMARKT. V. DITMAR-KOEL-STRASSE RECHTE SEITE B. SCHAARSTEINWEG. SCHAARSTEINWEG 1/3, 2/6. SCHAARSTEINWEGSBRUECKE. SCHAARTOR. STEINHOFT. STUBBENHOF. VORSETZEN 2-52, 53-83. WETKENSTRASSE. WOLFGANGSWEG.

WAHLBEZIRK 104 04 (ZEUGHAUSMARKT 32 SCHULE)

ALFRED-HEGENER-WEG. B.D. ST. PAULI-LANDUNGSBR. 4. WOHNTREPPEN. BOEHMENSTRASSE 1/17. DITMAR-KOEL-STRASSE 20/36, 2. EICHHOLZ 23/43, 46/62. HAFENTOR. HELGOLÄNDER ALLEE. VON BEI DEN ST. PAULI LANDUNGSBRUECKEN RECHTE SEITE BIS SEEWARTENSTRASSE. HOHLER WEG. JAKOBSTRASSE 17/23. JOHANNISBOLLWERK 20. KUHBERG. REIMARUSSTRASSE 2/4. ROTHESODDSTRASSE 1. SCHAARMARKT. V. VENUSBERG RECHTE SEITE B. DITMAR-KOEL-STRASSE. SEEWARTENSTRASSE. V. ZEUGHAUSSTRASSE LINKE SEITE B. HELGOLÄNDER ALLEE. VENUSBERG.

NEUSTADT / ORTSTEIL 105

WAHLBEZIRK 105 01 (HOLSTENWALL 15 SCHULE)

BEI DEN KIRCHHOEFEN. V. HOLSTENGLACIS RECHTE SEITE B. JUNGUSSTRASSE. BEI SCHULDS STIFT. ENCKEPLATZ. GLACISCHAUSSÉE 2/20. GORCH-POCK-WALL 16. HOLSTENGLACIS 1-5. HOLSTENWALL 3-15, 24-30. HUETTEN 2-49, 112-119. JAN-VALKENBURG-STRASSE. JUNGUSSTRASSE 3/11. KARL-MUCK-PLATZ 1. KOHLHOEFEN 9/13, 23-29. KURZE STRASSE. MARKUSSTRASSE 2/6. MILLERNTORDAMM. MILLERNTORPLATZ. V. MILLERNTORDAMM RECHTE SEITE B. GLACISCHAUSSÉE. NEANDERSTRASSE 3/41. PETERSTRASSE 28/42. PILATUSPOOL. PONI STRASSE 30-43. SIEVERINGPLATZ.

NOCH ORTSTEIL 105

WAHLBEZIRK 105 02 (HOLSTENWALL 16 SCHULE)

GROSZNEUMARKT 16-24. HOLSTENWALL 16-21. HUETTEN 54-100. MARKUSSTRASSE 3/9. NEANDERSTRASSE 3/27, 16/28. NEUER STEINWEG 2/38. PETERSTRASSE 15/45. THIELBEEK 6-15. ZEUGHAUSMARKT 39-45.

WAHLBEZIRK 105 03 (HOLSTENWALL 17 SCHULE)

AM ELHPAVILLON. BOEHMENSTRASSE 2/24. ENGLISCHE PLANKE 6/12. ERSTE BRUNNENSTRASSE 6. GERSTAECKERSTRASSE. GROSZNEUMARKT 32-45. HELGOLÄNDER ALLEE. VON SEEWARTENSTRASSE BIS MILLERNTORPLATZ. MILLERNTORDAMM. V. ZEUGHAUSMARKT LINKE SEITE B. MILLERNTORPLATZ. MILLERNTORPLATZ. U-BAHN- HALTESTELLE. NEANDERSTRASSE. BEIDE SEITEN VON NEUER STEINWEG BIS OST- WEST- STRASSE. NEUER STEINWEG 1/21. NEUMAYERSTRASSE. OST-WEST-STRASSE 100/110. ROTHESODDSTRASSE 2/12. SEEWARTENSTRASSE 2/6. ZEUGHAUSMARKT 19-38. ZEUGHAUSSTRASSE.

NEUSTADT / ORTSTEIL 106

WAHLBEZIRK 106 01 (NEUSTÄEDTER STRASSE 60 SCHULE)

BAECKERBREITERGANG 1-8, 73. BREITER GANG 1/15, 2/18. BRUEDERSTRASSE 14/26. GRASKELLER. V. ALSTERFLEET LINKE SEITE B. ADMIRALITÄTSTRASSE. KAISER-WILHELM-STRASSE 45/117. KARL-MUCK-PLATZ 6-11. KOHLHOEFEN 10, 2-8, 14-22. KORNTAEGERGANG 15/31. NEUSTÄEDTER STRASSE 25/113, 36/60. POOLSTRASSE 6-22. RADEMACHERGANG 15/21, 2/20.

WAHLBEZIRK 106 02 (STADTHAUSBRUECKE 12 HASPA)

ADMIRALITÄTSTRASSE 59-77, 8. ALTER STEINWEG. AMIDAMMACHERGANG. BRUEDERSTRASSE 1/29, 2/10. DUESTERNSTRASSE. ELLENKORTSBRUECKE. ENGLISCHE PLANKE 1/9. ERSTE BRUNNENSTRASSE 10-13. GROSZER TRAMPANG. GROSZNEUMARKT 1-14, 48-58. HEILIGEINGESTRASSE 3. HERRENGABEN 2/4. KAISER-WILHELM-STRASSE 1/9. KORNTAEGERGANG 1/11, 6/20. KRAYENKAMP 3-13. KUETERNWALL. MARTIN-LUTHER-STRASSE 4/10. MICHAELISBRUECKE. MICHAELISSTRASSE. OST-WEST-STRASSE 48/98. PASTORENSTRASSE. PULVERTURMSBRUECKE 6. RADEMACHERGANG 1/13. STADTHAUSBRUECKE 9. STEINWEGPASSAGE. TEILFELD. THIELBEEK 1-5. WEXSTRASSE 1/39, 4/42. WINKLERSTRASSE 2/6.

NEUSTADT / ORTSTEIL 107

WAHLBEZIRK 107 01 (ABC-STRASSE 47 VERWALTUNGSGEBAUDE)

ABC-STRASSE. ADOLPHSBRUECKE 10, 11. ALSTERARKADEN. AM ALSTERFLEET. AMELUNGSTRASSE. BAECKERBREITERGANG 28-40. BEI DER STADTWASSERMUEHLE. BLEICHENBRUECKE. BUESCHSTRASSE. BLEICHENSTEG. CAFFAMACHERREIHE. COLONNADEN 1/51, 4/108. DAG-HAMMARSKJÖL-PLATZ. DAMMTORDAMM. DAMMTORSTRASSE. DAMMTORWALL. DRAGNERSTALL. DREHBahn. ESPLANADE. FEHLANDSTRASSE. FUHLENTWIE. GAENSEMARKT. GERHOFSTRASSE. GORCH-FOCK-WALL 3/21. GROSZE BLEICHEN. GROSZE THEATERSTRASSE 1-50. HEUBERG. HUHE BLEICHEN 5/25, 8/20. JUNGFERNSTIEG 48-60, 7-47. JUNGUSSTRASSE 2/8. KAISER-WILHELM-STRASSE 6/100. KALKHOF. KARL-MUCK-PLATZ 20, 12. KLEINE THEATERSTRASSE. LOMBARDSBRUECKE. V. MITTE DER BRUECKE SÜDL. SEITE BIS ESPLANADE. MARSEILLER STRASSE 5/7. NEUE ABC-STRASSE. NEUER JUNGFERNSTIEG 5-21. NEUER WALL. POSTSTRASSE. SCHLEUSENBRUECKE 1, 10. SPECKSTRASSE. ST. ANSCHARPLATZ. STADTHAUSBRUECKE 4/12. STEPHANSPLATZ 1/5, 2/10. VALENTINSKAMP 90-91, 25-48. WELCKERSTRASSE.

WAHLBEZIRK 107 02

GRASKELLER. VON ALSTERFLEET RECHTE SEITE BIS NEUER WALL.

ST. PAULI / ORTSTEIL 108

WAHLBEZIRK 108 01 (GRABENSTRASSE 32 SCHULE)

BEI DEN KIRCHHOEFEN 4. GLASHUETTENSTRASSE 36-99. GRABENSTRASSE 26/32. HOLSTENGLACIS 6-7. JUNGUSSTRASSE 18/30, 13. KAROLINENSTRASSE 7-35. MARKTSTRASSE 1-9, 131-150. MARSEILLER STRASSE 2. RENTZELSTRASSE 59. TIERGARTENSTRASSE. VOR DEM HOLSTENTGR. VORWERKSTRASSE 2/10.

WAHLBEZIRK 108 02 (GRABENSTRASSE 32 SCHULE)

FELDSTRASSE 37A-63. GLASHUETTENSTRASSE 1-10, 100-116. KAROLINENSTRASSE 1-6. MARKTSTRASSE 10-31. MATHILDENSTRASSE. TURNERSTRASSE 2/18.

WAHLBEZIRK 108 03 (GRABENSTRASSE 32 SCHULE)

FELDSTRASSE 26-36, 37. GLASHUETTENSTRASSE 17-31. GRABENSTRASSE 1/15, 4/12. LAEISZSTRASSE 6-19. MARKTSTRASSE 33-57, 92-129. MARKTWEG. OELMUEHLE. TURNERSTRASSE 1/11. VORWERKSTRASSE 1/21.

WAHLBEZIRK 108 04 (LUDWIGSTRASSE 9 SCHULE)

AUGUSTENPASSAGE. BECKSTRASSE. FELDSTRASSE. V. NEUER KAMP LINKE SEITE B. MARKTSTRASSE. GRABENSTRASSE 23/39. KAMPSTRASSE 6/44, 1/29. KAROLINENSTRASSE 38-48. LAEISZSTRASSE. V. VORWERKSTRASSE RECHTE SEITE B. MARKTSTRASSE. LAGERSTRASSE 22/36, 5/33, 2/10. LUDWIGSTRASSE. MARKTSTRASSE. V. FELDSTRASSE LINKE SEITE B. LAEISZSTRASSE. MEKURSTRASSE. NEUER KAMP 1/25, 30. NEUER PFERDEMART 12-33, 9, 36. RENTZELSTRASSE 68. SCHANZENSTRASSE 4/72. SCHOENSTRASSE. SEITENSTRASSE. STERNSTRASSE 5/125, 66/120. VORWERKSTRASSE. VON GRABENSTRASSE RECHTE SEITE BIS LAEISZSTRASSE.

ST. PAULI / ORTSTEIL 109

WAHLBEZIRK 109 01 (SUSANNENSTRASSE 26 POSTAMT HMB.6)

BARTELSSTRASSE 1/43, 2/56. SCHANZENSTRASSE 1/97. SCHULTERBLATT 2/36. SUSANNENSTRASSE 13-30.

WAHLBEZIRK 109 02 (SCHULTERBLATT 26 DRESNER BANK)

BARTELSSTRASSE 47/65. BEIM GRUENEN JAEGER 21-26. JULIUSSTRASSE 7/37. LERCHENSTRASSE 103/115, 94/114. LIPPMANSTRASSE 1/27, 2/34. ROSENHOFSTRASSE. SCHULTERBLATT 1/65, 58/98. STRESEMANNSTRASSE 5/69. SUSANNENSTRASSE 1-12, 33-43.

ST. PAULI / ORTSTEIL 110

WAHLBEZIRK 110 01 (WOHLWILLSTRASSE 46 SCHULE)

BEI DER SCHILLEROPER. BEIM GRUENEN JAEGER 1-16. BERNSTORFFSTRASSE 96/174. BLEICHERSTRASSE 71/97. BRUNNENHOFSTRASSE 2/14. LERCHENSTRASSE 1/85, 6/90. LTZENSTRASSE 12/16. STRESEMANNSTRASSE 30/54. THADENSTRASSE 15/25, 4/86.

WAHLBEZIRK 110 02 (WOHLWILLSTRASSE 55 VERWALTUNGSGEBAUDE)

AM BRUNNENHOF 1/33, 2/44. BERNSTORFFSTRASSE 4/86. BLEICHERSTRASSE 1/99. BRUNNENHOFSTRASSE 1/5. GILBERTSTRASSE 17/49, 14/30. OTZENSTRASSE 27/28, 13/21. PAUL-ACUSEN-STRASSE 10/34. THADENSTRASSE 43/81.

NOCH ORTSTEIL 110

WAHLBEZIRK 110 03 (KLEINE FREIHEIT 68 SCHULE)
GROSZE FREIHEIT 1/89, 2/94, HOLSTENSTRASSE 1/17, KLEINE FREIHEIT
42/82, NOBISTOR 4/22, PAUL-ROUSEN-STRASSE 1/41, REEPERBAHN 118/174,
SCHMUCKSTRASSE 5/15, 2/22, SIMON-VON-UTRECHT-STR. 111/113, TALSTRASSE
3/95.
WAHLBEZIRK 110 04 (WOHLWILLSTRASSE 46 SCHULE)
BLEICHERSTRASSE 2/82, BRIGITTENSTRASSE, OTZENSTRASSE 1/9, 2/6,
PAUL-ROUSEN-STRASSE 4/8, THADENSTRASSE 1, WOHLWILLSTRASSE 5/59.

ST. PAULI / ORTSTEIL 111

WAHLBEZIRK 111 01 (SEILERSTRASSE 42 SCHULE)
BUDAPESTER STRASSE 5-22, 23A, 58/62, CLEMENS-SCHULTZ-STR. 1/9, 6/8,
DETLEV-BREMER-STRASSE 1/49, 50/56, FELDSTRASSE 65/67, GLACISCHAUSSÉE,
V. BUDAPESTER STRASSE LINKE SEITE B. FELDSTRASSE, HAMBURGER BERG
21-38, HEILIGENGESITFELD, HEIN-HOYER-STRASSE 1/23, 4/12, KLEINE
SEILERSTRASSE, MILLERNTORPLATZ 1, NEUER KAMP 31, NEUER PFERDEMARKT
34-35, REEPERBAHN 2-74, 76/96, SEILERSTRASSE 54/58, 15/59, 22/32,
SIMON-VON-UTRECHT-STR. 30-50, 65-69, 89-91.
WAHLBEZIRK 111 02 (SEILERSTRASSE 42 SCHULE)
CLEMENS-SCHULTZ-STR. 15-37, DETLEV-BREMER-STRASSE 16/48,
HEIN-HOYER-STRASSE 14/50, RENDSBOURGER STRASSE 1/11, 4/14,
SEILERSTRASSE 34/52, SIMON-VON-UTRECHT-STR. 12-29, 76-86.

WAHLBEZIRK 111 03 (WOHLWILLSTRASSE 35 VERWALTUNGSGEBÄUDE)
CLEMENS-SCHULTZ-STR. 38-79, HAMBURGER BERG 1-20, HEIN-HOYER-STRASSE
41/59, REEPERBAHN 102/116, SIMON-VON-UTRECHT-STR. 1-4, 92-94,
TALSTRASSE 2/74, WOHLWILLSTRASSE 2/34.
WAHLBEZIRK 111 04 (WOHLWILLSTRASSE 35 VERWALTUNGSGEBÄUDE)
ANNENSTRASSE 1/41, 2/36, BUDAPESTER STRASSE 24-52, 23,
CLEMENS-SCHULTZ-STR. 84-96, DETLEV-BREMER-STRASSE 2/14,
HEIN-HOYER-STRASSE 63/75, 52/78, NEUER PFERDEMARKT 1-6, PAULINENPLATZ
1-12, PAULINENSTRASSE, WOHLWILLSTRASSE 46/54.

ST. PAULI / ORTSTEIL 112

WAHLBEZIRK 112 01 (FRIEDRICHSTRASSE 55 SCHULE)
BALDUINSTRASSE 28, DAVIDSTRASSE 19-36, FISCHERSTRASSE 18-25A,
FRIEDRICHSTRASSE 2/80, HANS-ALBERS-PLATZ, HEIN-KOELLISCH-PLATZ 13-19,
HÖRMANNSTRASSE 2/8, HOPFENSTRASSE 20/34, KASTANIENALLEE 19/37,
18/36, QUERSTRASSE, REEPERBAHN 75/121, SILBERSACKSTRASSE 1/59, 46/60,
SPIELBUDENPLATZ 18-31, TAUBENSTRASSE 13/23.

NOCH ORTSTEIL 112

WAHLBEZIRK 112 02 (BERNHARD-NOCHT-STRASSE BRAUEREI-EINGANGSHALLE-)
AM ELBPARK, B.D. ST. PAULI-LANDUNGSR. 1-3, 49, 5-10, WOHNSCHIFF, BEI
DER ERHOLUNG, BEIM TRICHTER, BERNHARD-NOCHT-STRASSE 99, 6/78,
DAVIDSTRASSE, VON HOPFENSTRASSE LINKE SEITE U. V. BERNHARD- NOCHT-
STRASSE RECHTE SEITE B. ST. PAULI HAFENSTRASSE, DAVIDSTREPPE,
ELBTUNNEL, V. D. STRASSE BEI DEN ST. PAULI, HELGOLÄNDER ALLEE, UN
BEI DEN ST. PAULI LANDUNGSRÜCKEN BIS ZIRKUSWEG, HOPFENSTRASSE 2/14,
15, HAFENTREPPEN, KASTANIENALLEE 1/15, 12/14, REEPERBAHN 39,
SEEWARTENSTRASSE 5/9, SPIELBUDENPLATZ 1/13, 2/16, ST. PAULI FISCHMARKT
28/32, 50, ST. PAULI HAFENSTRASSE, TAUBENSTRASSE 14/22, ZIRKUSWEG,
WAHLBEZIRK 112 03 (FRIEDRICHSTRASSE 55 SCHULE)
ANTONSTRASSE 1-5, BALDUINSTRASSE 2/24, BERNHARD-NOCHT-STRASSE 1/95,
DAVIDSTRASSE 3-18, ERICHSTRASSE 1/55, 4/56, FRIEDRICHSTRASSE 1/55,
GERHARDSTRASSE 1-19, HEIN-KOELLISCH-PLATZ 1, HERBERTSTRASSE,
WAHLBEZIRK 112 04 (FRIEDRICHSTRASSE 55 SCHULE)
AM NOBISTEICH, FINKENSTRASSE, FISCHERSTRASSE 25B-32,
HEIN-KOELLISCH-PLATZ 12, HERRENWEGE 1/27, 2/48, HÖRMANNSTRASSE
3/17, 10/16, LINCOLNSTRASSE 17/37, 2/26, NOBISTOR, V. KLAUS-
STALLKNECHT-STRASSE LINKE SEITE BIS PEPEMOLENBEK, PEPEMOLENBEK,
V. TROMMELSTRASSE RECHTE SEITE B. NOBISTOR, REEPERBAHN 125/137,
SILBERSACKSTRASSE 2/14, 66, TROMMELSTRASSE 2/18.

ST. GEORG / ORTSTEIL 113

WAHLBEZIRK 113 01 (KOPPEL 98 SCHULE)
AN DER ALSTER 1-47, BARCASTRASSE 1, GURLITTSTRASSE 9/37, KOPPEL
43/107, 74/108, LANGE REIHE 83/117, LOHMUEHNSTRASSE 1, 6,
MAGDEBURGER STRASSE, V. BROOKTOR B. MAGDEBURGER BRUECKE,
SCHMILINSKYSTRASSE 3/25, 6/32.
WAHLBEZIRK 113 02 (BUELAUSTRASSE 30 SCHULE)
ALEXANDERSTRASSE 27/29, 24/32, BARCASTRASSE 4, BEI DER
HAUPTFEUERWACHE, BERLINER TOR, BERLINERTORDAMM 2, 4, BRENNERSTRASSE
79/81, 64/92, BUELAUSTRASSE, FERDINAND- BEIT- STRASSE, V.
STIFTSTRASSE LINKE SEITE BIS BERLINER TOR, KNORRESTRASSE, LANGE REIHE
102/118, LOHMUEHNSTRASSE 5, 48, LUEBECKERTORDAMM, MINENSTRASSE,
ROSTOCKER STRASSE 62/73, 37, SCHMILINSKYSTRASSE 45/49,
SCHWEIMLERSTRASSE, V. BARCASTRASSE RECHTE SEITE B. SECHSLINGSPFORTE,
SECHSLINGSPFORTE, V. SCHWEIMLERSTRASSE RECHTE SEITE B.
LUEBECKERTORDAMM, STEINDAMM 87/105, 96/106, STIFTSTRASSE 15/69,
WALLSTRASSE 2, WESTPHALENSWEG, WISMARER STRASSE,
WAHLBEZIRK 113 03 (SCHMILINSKYSTRASSE 70 SCHULE)
ALEXANDERSTRASSE 1/5, 2/18, BEIM STROHHAUSE, BERLINER TOR, V.
FERDINAND- BEIT- STRASSE RECHTE SEITE BIS BEIM STROHHAUSE,
BERLINERTORDAMM 1, 3, BRENNERSTRASSE 27/75, 58, DANZIGER STRASSE
14/78, FERDINAND-BEIT-STRASSE, GRUETZMACHERGANG, GURLITTSTRASSE
41/49, HAMMERBROOKSTRASSE 3/5, KOLBERGSTRASSE, KOPPEL 42/70, LANGE
REIHE 55/81, 74/96, LINDENPLATZ, LINDENSTRASSE 6/18, REVALER STRASSE,
ROSTOCKER STRASSE 11/29, 26/92, SCHMILINSKYSTRASSE 38/86, STEINDAMM
63/81, 94, STIFTSTRASSE 20/74.

ST. GEORG / ORTSTEIL 114

WAHLBEZIRK 114 01 (HOLZDAMM 5 SCHULE)
ALSTERWIEDE 2/32, 9/19, AN DER ALSTER 48-86, ERNST-MERCK-STRASSE
2/14, GURLITTSTRASSE 10/38, HOLZDAMM, KENNEDYBRUECKE, V. AN DER
ALSTER B. MITTE DER BRUECKE, KIRCHENALLEE 22-30, KOPPEL 1/33,
LOMBARDSTRASSE, V. GLOCKENGIESSESWALL NOERDLICHE SEITE B. MITTE DER
BRUECKE, NORDERSTRASSE, RAUTENBERGSTRASSE, ST. GEORGS KIRCHHOF 2-26,
ST. GEORGSTRASSE.
WAHLBEZIRK 114 02 (GREIFSWALDER STRASSE 40 SCHULE)
BAUMEISTERSTRASSE 4/8, BORGESCH, BREMER REIHE 15/27,
ELLMENREICHSTRASSE, ERNST-MERCK-STRASSE 9, GLOCKENGIESSESWALL, V.
STEINTORWALL RECHTE SEITE B. ERNST-MERCK- STRASSE, GURLITTSTRASSE
40/50, HACHMANNPLATZ, HANSAPLATZ 5-7, KIRCHENALLEE 19, 34-47, KOPPEL
4/40, LANGE REIHE 1/51, 2/12, ROBERT-NHIL-STRASSE, SPADENTEICH,
STEINTORDAMM, STEINTORWALL 13/15, EINGANG HBF.,
WAHLBEZIRK 114 03 (GREIFSWALDER STRASSE 40 SCHULE)
ADENAUERALLEE 1-33, 70/80, 41-58, BESENBIENDERHOF, BOECKMANNSTRASSE,
BREMER REIHE 13/26, BROCKESSTRASSE, HAMMERBROOKSTRASSE 2, HANSAPLATZ
1-4, KARL-LEGIEH-PLATZ, KIRCHENALLEE 49-57, KLEINER PULVERTEICH,
KREUZWEG, KURT-SCHUMACHER-ALLEE 2-16, 31-42, LINDENSTRASSE 1/41,
NAGELSWEG 1/19, 10/16, NORDERHOF, NORDERSTRASSE 77/165, 166,
PULVERTEICH 2/30, 1/43, REPSOLDSTRASSE 27/33, 4/22, STEINDAMM 1/31,
2/86, STEINTORPLATZ 3, STEINTORWEG, STRALSUNDER STRASSE 1/3,
WAHLBEZIRK 114 04 (GREIFSWALDER STRASSE 40 SCHULE)
BAUMEISTERSTRASSE 19/25, BRENNERSTRASSE 1/23, 2/20, DANZIGER STRASSE
15/63, GREIFSWALDER STRASSE, HANSAPLATZ 8-14, KIRCHENWEG, LANGE REIHE
14/70, ROSTOCKER STRASSE 1/5, 2/20, SÖSTER STRASSE, STEINDAMM 33/59,
STRALSUNDER STRASSE 4, ZIMMERPFORTE.

KLOSTERTOR / ORTSTEIL 115

WAHLBEZIRK 115 01 (SCHULTZWEG 9 SCHULE)
AM MITTELKANAL, AMSINCKSTRASSE 23/53, 2/70, AUF D. BRANDSHOF, SCHLEUSE
2, BANKSSTRASSE, DEICHTORPLATZ 5, HOEGERDAMM 3-35, WOHNSCHIFF,
HUEHNERPOSTEN, KLOSTERTOR, KLOSTERWALL 1/23, LIPPELSTRASSE,
MUENZPLATZ 11, 1, MUENZSTRASSE, MUENZWEG, NAGELSWEG 36/52,
NORDERSTRASSE 15/71, 16/66, NORDKANALSTRASSE, V. AMSINCKSTRASSE BEIDE
SEITEN BIS NAGELSWEG, NORDKANALBRUECKE, OBERHAFENSTRASSE,
REPSOLDSTRASSE 50/52, 45/49, ROSENALLEE, SCHULTZWEG, SONNINSTRASSE,
SPALDINGSTRASSE 1/81, 64/74, STADTEICH, WESTERSTRASSE,
WOLTMANSTRASSE 15/33, 6/24.

KLOSTERTOR / ORTSTEIL 116

WAHLBEZIRK 116 01 (SCHULTZWEG 9 SCHULE)
BAAKENHOFT, BAAKENKAI, BAAKENWERDER STRASSE, BROOKTOR,
V. BAAKENBRUECKE B. VERSMANNSTRASSE, FREIHAFENBRUECKE, V. MITTE DER
BRUECKE BEIDE SEITEN B. BAAKENWERDER STRASSE, KIRCHENPAUERKAI,
KIRCHENPAUERSTRASSE, LOHSEPLATZ, MAGDEBURGER STRASSE 1/13, 6,
PETERSENKAI, STEINSCHANZE, STOCKMEYERSTRASSE, VERSMANNKAI,
VERSMANNSTRASSE, ZWEIFRUECKENSTRASSE 2.

HAMMERBROOK / ORTSTEIL 117

WAHLBEZIRK 117 01 (SCHULTZWEG 9 SCHULE)
ALBERTSTRASSE, AMSINCKSTRASSE 73, HAMMERBROOKSTRASSE 38/90, NAGELSWEG
61/63, NORDKANALSTRASSE 28/30, 29, SPALDINGSTRASSE 89/105, 110/144,
SUEDERSTRASSE 14.

HAMMERBROOK / ORTSTEIL 118

WAHLBEZIRK 118 01 (BRACKDAMM 16 SCHULE)
AM SINCKSTRASSE, V. SUEDERSTRASSE LINKE SEITE B. ZUR BILLE,
ANKELMANNPLATZ, BUERGERWEIDE, V. SPALDINGSTRASSE BEIDE SEITEN BIS
ORTSTEILSGRENZE 120, BULLERDEICH 6/10, 7, FRANKENSTRASSE,
FRIESENSTRASSE, GÖTENSTRASSE, GRÜNER DEICH, HAMMERBROOKSTRASSE
37/97, HEIDENKAMPSWEG WOHNSCHIFF, 43/177, 22/110, NORDKANALSTRASSE
49/53, 36/58, SACHSENSTRASSE, SPALDINGSTRASSE 113/141, 150/218,
SUEDERSTRASSE 61/131, 16/110, 103/107, 112/114, WANDALENWEG,
WENDENSTRASSE 1/117, 2/122, 119/123, 124/128.

HAMMERBROOK / ORTSTEIL 119

WAHLBEZIRK 119 01 (BRACKDAMM 16 SCHULE)
ANTON-REE-WEG, AUSSCHLAEGER WEG 49/91, 56/100, BARDENWEG,
BASEDORFSTRASSE, BILLWERDER STEINDAMM, BRACKDAMM, BULLERDEICH 19/59,
12/36, CEMERNWEG, GREVENWEG 80/90, HAMMER DEICH 1/41, 2/38,
SALZMANNSTRASSE, SORBNSTRASSE 1/13, 2/30, SUEDERSTRASSE 109/193,
120/188, WENDENSTRASSE 131/299, 130/254.

BURGELDE / ORTSTEIL 120

WAHLBEZIRK 120 01 (BREKELBAUMS PARK 6 SCHULE)
ANKELMANNSTRASSE, AUSSCHLAEGER WEG 3/41, 10/38, BEIM GESUNDBRUNNEN
2/14, BURGELDER ALLEE, BURGELDER STRASSE 6-88, BREKELBAUMS PARK,
BUERGERWEIDE 5, EIFFESTRASSE 6/82, 7, NORMANNEWEG, WIKINGERWEG,
WAHLBEZIRK 120 02 (BREKELBAUMS PARK 6 SCHULE)
BEIM GESUNDBRUNNEN 1/15, BURGELDER STRASSE 71-86, EIFFESTRASSE,
LINKE SEITE VON BEIM GESUNDBRUNNEN BIS GREVENWEG, GREVENWEG 2/32,
VON-GRAFFEN-STRASSE.

BURGELDE / ORTSTEIL 121

WAHLBEZIRK 121 01 (BUERGERWEIDE 33 SCHULE)
ALFREDSTRASSE, V. D. S-BAHN LINKE SEITE B. BUERGERWEIDE,
BAUBURGERWEG, BUERGERWEIDE 41/81, HINRICHSNSTRASSE, LANDWEHR 36/50,
LANDWEHRPLATZ.

WAHLBEZIRK 121 02 (BURGSTRASSE 35 SCHULE)

ALFREDSTRASSE 29/61, 34/62, BETHESDASTRASSE 2/18, BURGELDER STRASSE,
V. ORTSTEILSGRENZE 113 LINKE SEITE BIS ORTSTEILSGRENZE 122,
BUERGERWEIDE 36/46, BURGARTEN 1/17, ELISE-AVERDIECK-STRASSE 22/34,
KLAUS-GROTH-STRASSE 45/97, 72/104, MALZWEG 13/21, 2/26, UEBEN
BURGELDE.

WAHLBEZIRK 121 03 (BUERGERWEIDE 33 SCHULE)

ALFREDSTRASSE 20, BUERGERWEIDE 19/33, 4/34, BURGARTEN 2/18,
JUNGSTRASSE, KLAUS-GROTH-STRASSE 1/33, 14/68.

NOCH ORTSTEIL 121

WAHLBEZIRK 121 04 (BURGSTRASSE 35 SCHULE)
BETHESDASTRASSE 1/37, 20/40, BUEGERWEIDE 52/90, BURGSTRASSE 33/53,
ELISE-AVERDIECK-STRASSE 3/33, 12, KLAUS-GROTH-STRASSE 101/103,
MALZWEG 3/5.

HAMM-NORD / ORTSTEIL 122

WAHLBEZIRK 122 01 (HAMMER STEINDAMM 129 SCHULE)
GRIESSTRASSE 1/23, MARIENTHALER STRASSE 63/103, 68/94, PETERSKAMPWEG
56/70, RIESSERSTRASSE 5/9, RITTERSTRASSE 77/79.

WAHLBEZIRK 122 02 (RIESSERSTRASSE 11 GASTSTAETTE)
GRIESSTRASSE 4/18, PETERSKAMPWEG 76/78, RIESSERSTRASSE 11/17, SALING
2/30, SIEVEKINGDAMM 29/49, SIEVEKINGSALLEE 27/35, 30/44,
STOECKHARDTSTRASSE 31/37, WOLFSHAGEN.

WAHLBEZIRK 122 03 (HOHE LANDWEHR 19 SCHULE)
BETHESDASTRASSE 46/66, BURGSTRASSE 10/36, CARL-PETERSEN-STRASSE
24/60, HAMMER LANDSTRASSE, V. BURGSTRASSE LINKE SEITE B.
SIEVEKINGDAMM, HOHE LANDWEHR, JORDANSTRASSE, V. BETHESDASTRASSE
RECHTE SEITE BIS CARL-PETERSEN-STRASSE, SCHWARZE STRASSE,
SIEVEKINGDAMM 7/17.

WAHLBEZIRK 122 04 (HOHE LANDWEHR 19 SCHULE)
BETHESDASTRASSE 41/43, BURGSTRASSE 40/50, CARL-PETERSEN-STRASSE 1/11,
2/12, HIRSCHGRABEN 56/76, HOHE LANDWEHR, VON LANDWEHR BEIDE SEITEN
BIS BETHESDASTRASSE, JORDANSTRASSE 1/25, LANDWEHR 63/73, LANDWEHRDAMM,
MARIENTHALER STRASSE 1/49, 8/36, SIEVEKINGSALLEE 1/13, 2/6.

WAHLBEZIRK 122 05 (HOHE LANDWEHR 19 SCHULE)
HIRSCHGRABEN 51/63, MARIENTHALER STRASSE 46/64, 61, RIESSERSTRASSE
6/14, RITTERSTRASSE 93/113, 66/88, SALING 35/39, SIEVEKINGSALLEE
17/25.

WAHLBEZIRK 122 06 (PALMERSTRASSE 19 GEMEINDEHAUS)
CARL-PETERSEN-STRASSE 17/59, JORDANSTRASSE 8/30, PALMERSTRASSE,
SALING 1/29, SALINGTWIEDE, SIEVEKINGSALLEE 12/28.

HAMM-NORD / ORTSTEIL 123

WAHLBEZIRK 123 01 (HAMMER STEINDAMM 129 SCHULE)
GRIESSTRASSE 29/73, HAMMER STEINDAMM 62/72, HASSELBROOKSTRASSE 172,
MARIENTHALER STRASSE 109/149, 102/146, PETERSKAMPWEG 61/69.

WAHLBEZIRK 123 02 (HAMMER STEINDAMM 129 SCHULE)
AUF DEN BLOECKEN 36, FUCHSLOCH, LINKE SEITE ZWISCHEN AUF DEN BLOECKEN
UND LOHHOF, GRIESSTRASSE 22/42, HAMMER STEINDAMM 108/120, LAUNITZWEG,
LOHHOF 27/33, 22/36, MOORENDE 27/31, PETERSKAMPWEG 71/81,
SCHULENBESWEG 1/17, SIEVEKINGDAMM 53/57, 78/88, SIEVEKINGSALLEE
39/49, 46/60, STOECKHARDTSTRASSE 38/40.

NOCH ORTSTEIL 123

WAHLBEZIRK 123 03 (BEI DER HAMMER KIRCHE 10 SCHULE)
AUF DEN BLOECKEN 2/32, 1/25, CARL-PETERSEN-STRASSE 96/121, FUCHSLOCH
2/8, HAMMER STEINDAMM 130, LOHHOF 1/25, MOORENDE 15/19, 2/20,
SIEVEKINGDAMM 72, STOECKHARDTSTRASSE 2/28.

WAHLBEZIRK 123 04 (CARL-PETERSEN-STRASSE 71 GASTSTAETTE)
CARL-PETERSEN-STRASSE 73/91, 74/92, HAMMER LANDSTRASSE, V.
SIEVEKINGDAMM LINKE SEITE B. KRUGTWIEDE, HIRTENSTRASSE 13/29,
KRUGTWIEDE, V. HAMMER LANDSTRASSE LINKE SEITE B. HIRTENSTRASSE,
MERIDIANSTRASSE, OHLENDORFFSTRASSE 2/24, SIEVEKINGDAMM 10/60,
STOECKHARDTSTRASSE 1/27.

WAHLBEZIRK 123 05 (BEI DER HAMMER KIRCHE 10 SCHULE)
BEI DER HAMMER KIRCHE 2, CARL-PETERSEN-STRASSE 98/124, DORFGANG,
HAMMER LANDSTRASSE, V. KRUGTWIEDE LINKE SEITE B. HAMMER STEINDAMM,
HIRTENSTRASSE 37/55, 46/60, KRUGTWIEDE, V. D. HAMMER LANDSTRASSE
RECHTE SEITE BIS HIRTENSTRASSE, OHLENDORFFSTRASSE 7/15.

WAHLBEZIRK 123 06 (HAMMER STEINDAMM 129 SCHULE)
GRIESSTRASSE 46/58, HAMMER STEINDAMM 76/106, NERLICHSWEG 2/10, 1/11,
SCHULENBESWEG 2/10, SIEVEKINGSALLEE 53/61.

HAMM-NORD / ORTSTEIL 124

WAHLBEZIRK 124 01 (GRIESSTRASSE 101 SCHULE)
CASPAR-VOGHT-STRASSE 80/96, CHATEAUNEUFSTRASSE 19/25, GRIESSTRASSE
85/101, 70/80, MARIENTHALER STRASSE 163/201, 154/172, SMIDTSTRASSE
13/17.

WAHLBEZIRK 124 02 (GRIESSTRASSE 101 SCHULE)
CHATEAUNEUFSTRASSE 29/31, 30/32, GRIESSTRASSE 86/90, PERTHESWEG
23/45, 36/66, QUELLENWEG 29/37, SMIDTSTRASSE 2/24.

WAHLBEZIRK 124 03 (CASPAR-VOGHT-STRASSE 54 SCHULE)
CASPAR-VOGHT-STRASSE 44/78, CHATEAUNEUFSTRASSE 20/26, HANFFTSWEG 2/6,
7, PERTHESWEG, V. HANFFTSWEG LINKE SEITE B. QUELLENWEG, POELSWEG 1/7,
QUELLENWEG 19/27, SIEVEKINGSALLEE 93/97, SMIDTSTRASSE 1/11.

WAHLBEZIRK 124 04 (CASPAR-VOGHT-STRASSE 54 SCHULE)
HANFFTSWEG 8/14, PERTHESWEG 1/17, 2/34, POELSWEG 2/12, QUELLENWEG 28,
SIEVEKINGSALLEE 99/111.

WAHLBEZIRK 124 05 (CASPAR-VOGHT-STRASSE 54 SCHULE)
AM ELISABETHGEOELZ 9/11, CURTIUSWEG 2/24, KLG, GARTENFREUNDE AM
HORNER WEG (159), METTLERKAMPWEG 11/33, 44/54, SIEVEKINGSALLEE
106/114.

WAHLBEZIRK 124 06 (CASPAR-VOGHT-STRASSE 54 SCHULE)
AM ELISABETHGEOELZ 3/7, CHAPEAURUGEWEG 16/40, CURTIUSWEG 1/23,
HORNER WEG 69/71, METTLERKAMPWEG 2/42, SIEVEKINGSALLEE 98/104.

NOCH ORTSTEIL 124

WAHLBEZIRK 124 07 (FAHRENKAMP 27 ALTENTAGESSTAETTE)
AM ELISABETHGEOELZ 2/6, 1, CASPAR-VOGHT-STRASSE 2/42,
CHAPEAURUGEWEG 1/39, HORNER WEG 51/55, SIEVEKINGSALLEE 92/96.

WAHLBEZIRK 124 09 (HORNER WEG 89 SCHULE)
BEI DER HAMMER KIRCHE, V. HORNER WEG LINKE SEITE BIS HAMMER
LANDSTRASSE, HAMMER BERG, HAMMER LANDSTRASSE 217/227, HORNER WEG
18/110, MORASTSTIEG.

WAHLBEZIRK 124 10 (BEI DER HAMMER KIRCHE 10 SCHULE)
BEI DER HAMMER KIRCHE 3/7, 10/18, BEI DER VOGELSTANGE, BEIM HAMMER
MARKTPLATZ, CASPAR-VOGHT-STRASSE 3/37, FAHRENKAMP, HAMMER HOF, HAMMER
STEINDAMM 131/147, HORNER WEG 1/47, SIEVEKINGSALLEE 68/90.

WAHLBEZIRK 124 11 (GRIESSTRASSE 101 SCHULE)
AM HUENENSTEIN 3/7, 2/18, CASPAR-VOGHT-STRASSE 51/77,
CHATEAUNEUFSTRASSE 15/17, 2/18, GRIESSTRASSE 46/68, HAMMER STEINDAMM
129, QUELLENWEG 1/17, 4/10, SIEVEKINGSALLEE 69/87, WURMSWEG.

WAHLBEZIRK 124 12 (HAMMER STEINDAMM 113 HASPA)
AM HUENENSTEIN 11/15, CASPAR-VOGHT-STRASSE 79/85, CHATEAUNEUFSTRASSE
1/13, GRIESSTRASSE 75/83, 60/64, HAMMER STEINDAMM 105/125,
MARIENTHALER STRASSE 148.

WAHLBEZIRK 124 13 (HORNER WEG 89 SCHULE)
AM ELISABETHGEOELZ 8/16, CHAPEAURUGEWEG 2/14, HORNER WEG 57/65,
METTLERKAMPWEG 1/9, VON-HESS-WEG.

HAMM-MITTE / ORTSTEIL 125

WAHLBEZIRK 125 01 (EBELINGPLATZ 9 SCHULE)
BOKSTELMANNSWEG 4/78, DIMPFELWEG, DOBBELERSWEG 2/18, EIFFESTRASSE
482/586, 181, HAMMER LANDSTRASSE 120/124, KENTZLERDAMM 1/35,
LUISENWEG 13/39, PROEBENWEG 22/24, 43/45, RUMPFESWEG 3/43, 2/36.

WAHLBEZIRK 125 02 (BELTGENS GARTEN 25 SCHULE)
BELTGENS GARTEN 4/33, EIFFESTRASSE 95/105, 382/464, GREVENWEG 1/73,
GROUTSRUHE, HAMMER BAUM, HAMMER LANDSTRASSE 2/8, LUISENWEG, RECHTE
SEITE ZWISCHEN EIFFESTRASSE UND MITTELKANAL.

WAHLBEZIRK 125 03 (EBELINGPLATZ 8 SCHULE)
BELTGENS GARTEN 1/27, EIFFESTRASSE 121/127, EBELINGPLATZ, HAMMER
LANDSTRASSE 16/88, HAMMER WEG, KENTZLERDAMM 2/18, LUISENWEG 1/9,
2/20, PROEBENWEG 3/35.

HAMM-MITTE / ORTSTEIL 126

WAHLBEZIRK 126 01 (HUEBBESWEG 7/11 MUETTERBERATUNGSSTELLE)
DIAGONALSTRASSE 41, DOBBELERSWEG 41/59, 50/70, DROOPWEG 17/33, 16/34,
EIFFESTRASSE 231/243, 632/642, EITZENSWEG, V. WICHERNSWEG LINKE SEITE
B. RUECKERSWEG, HAMMER LANDSTRASSE 194/230, HUEBBESWEG 7/27,
SLEBUSCHSTIEG, WACKERHAGEN 2/14, 15/21, WETKESGARTEN, WICHERNSWEG

NOCH ORTSTEIL 126

WAHLBEZIRK 126 02 (HUEBBESWEG 7/11 SCHULARZTSTELLE)
BERGEDORFER STRASSE, V. EIFFESTRASSE B. ORTSTEILSGRENZE 129, BOOMHOF
2/4, BRAUSSPARK 3/5, 2/14, EIFFESTRASSE 650/664, EITZENSWEG 2/12,
HOMTSCH, RUECKERSWEG 9/23, 14/34, KLG, RUECKERSWEG (128) PARZ.
125-166, WOHNSCHIFF, SCHURZALLEE-NORD 1/9, 20/28, WICHERNS GARTEN
2/8, 1/7, WICHERNSWEG 17/45.

WAHLBEZIRK 126 03 (OSTERBROOK 19 SCHULE)
BOKSTELMANNSWEG 77, DALENSTIEG, DIAGONALSTRASSE 36/42, DOBBELERSWEG
26/36, DOEHNERSTRASSE 25/31, 34/44, EIFFESTRASSE 598/622, 205,
OSTERBROOK 1/5, 2/18.

WAHLBEZIRK 126 04 (HUEBBESWEG 7/11 MUETTERBERATUNGSSTELLE)
BOKSTELMANNSWEG 11/17, DIAGONALSTRASSE 3/29, 4/32, DOBBELERSWEG
27/29, DOEHNERSTRASSE 5/19, 2/22, DROOPWEG 1/11, 2/8, HAMMER
LANDSTRASSE 140/162, HUEBBESWEG 20/36.

WAHLBEZIRK 126 05 (WICHERNSWEG 16 GEMEINDEHAUS)
BOOMHOF 1, BRAUSSPARK, V. DROOPWEG BEIDE SEITEN B. EITZENSWEG,
BUNDSSENSWEG, DROOPWEG 39/49, EWALDSWEG, HAMMER LANDSTRASSE 232/244,
RUECKERSWEG 2/6, SCHURZALLEE-NORD 4/12, WICHERNSWEG 1/11.

HAMM-SUED / ORTSTEIL 127

WAHLBEZIRK 127 01 (OSTERBROOK 19 SCHULE)
BOKSTELMANNSWEG 97/133, 84/124, DIAGONALSTRASSE, V. MITTE SUEDEKANAL
RECHTE SEITE B. BRAUNE BRUECKE, GREVENWEG 81/121, LUISENWEG 93/119,
40/50, OSTERBROOK 20/42, SCRBENSTRASSE 35/59, 54/64, SUEDERSTRASSE
199/359, WENDENSTRASSE 305/471, 274/474.

WAHLBEZIRK 127 02 (OSTERBROOK 19 SCHULE)
ALEMANNENWEG, KLG, RILLE IV (129), BILLUFER, V. SCHURZALLEE-MITTE
BEIDE SEITEN B. GUETERUMGEHUNGSAHN, BRAUNE BRUECKE, V. MITTE D.
BRUECKE RECHTE SEITE B. SUEDERSTRASSE, DIAGONALSTRASSE 46/52, KLG,
DIE SANDHASSEN (130), OSTERBROOK 7/19, RUECKERSWEG, V. MITTELKANAL
BEIDE SEITEN BIS SUEDERSTRASSE, KLG, RUECKERSWEG (128) PARZ. 1-124,
SCHURZALLEE-MITTE, SUEDERSTRASSE 395/399, WENDENSTRASSE 473/499, 478.

HAMM-SUED / ORTSTEIL 128

WAHLBEZIRK 128 01 (OSTERBROOK 19 SCHULE)
BOKSTELMANNSWEG 147/175, 144/184, GREVENWEG, V. SUEDERSTRASSE LINKE
SEITE B. LUISENWEG, HAMMER DEICH 57/155, 56/148, KREUZBROOK,
LUISENWEG 129/143, 152/154, OSTERBROOK 46/76, SCHADESWEG, STEINBEKER
STRASSE 1/15, SUEDERSTRASSE 200/302.

WAHLBEZIRK 128 02 (OSTERBROOK 49 KINDERTAGESHEIM)
BRAUNE BRUECKE, V. MITTE DER BRUECKE LINKE SEITE B. SUEDERSTRASSE,
HAMMER DEICH 154/166, OSTERBROOK 37/49, STEINBEKER STRASSE 25/43,
38/76, SUEDERSTRASSE 310/340.

HORN / ORTSTEIL 129

WAHLBEZIRK 129 01 (BEIM RAUHEN HAUSE 55/57 POSTAMT)

AM GOJENBOOM 33/57, 42/50. ANNA-LUEHRING-WEG. BAUERBERG 27/41. DUNKERSWEG 31/43, 12/20. HORNER WEG 254/282. O'SWALDSTRASSE 2/22. RENNBAHNSTRASSE 27/33.

WAHLBEZIRK 129 02 (BEIM PACHTHOF 17 SCHULE)

BAUERBERG 2/64. BEI DER MARTINSKIRCHE. BEIM HIRTENKATEN. BEIM PACHTHOF. HORNER LANDSTRASSE 171/207. PAGENFELDER PLATZ 8. PAGENFELDER STRASSE 1/19. RENNBAHNSTRASSE 1/9. SCHETELIGSWEG.

WAHLBEZIRK 129 03 (BEIM PACHTHOF 17 SCHULE)

HASENCLIVERSTRASSE 1/11. HORNER RAMPE 1/7. PAGENFELDER PLATZ 3-6. POSTELTZWEG 2/12, 1/13. RENNBAHNSTRASSE 2/26. SANDKAMP 1/17, 4/16. WASHINGTONALLEE 2/30.

WAHLBEZIRK 129 04 (WEDDESTRASSE 28 SCHULE)

BOEMELBURGSTIEG. BOEMELBURGWEG. HASENCLIVERSTRASSE 2/14. HORNER RAMPE 9/17. STENGELSTRASSE 15/25. VON-ELM-STIEG. VON-ELM-WEG 1-14. WASHINGTONALLEE 34/52. WEDDESTRASSE 19/33.

WAHLBEZIRK 129 05 (WEDDESTRASSE 28 SCHULE)

BOBERGER STRASSE. HORNER BERG 1/25, 18. HORNER LANDSTRASSE 211/341. HORNER RAMPE 2/14. KLG. LETZTER HELLER (138) PARZ. 30-71. NEDDERDORFER WEG. PAGENFELDER PLATZ, V. PAGENFELDER STRASSE RECHTE SEITE BIS WEDDESTRASSE. PAGENFELDER STRASSE 2/33. WEDDESTRASSE 28.

WAHLBEZIRK 129 06 (WASHINGTONALLEE 54 GASTSTAETTE)

AUERSPEIHE. BLOSTWIETE 1. BLOSSEWEG. GROSSEWEG. STENGELSTRASSE 2/32. WASHINGTONALLEE 54/74. WEDDESTRASSE 35/49.

WAHLBEZIRK 129 07 (WEDDESTRASSE 28 SCHULE)

AM ANGER. BLOSTWIETE 2. HORNER BERG 14. HORNER LANDSTRASSE 361/407. ILEXWIETE. ILEXWEG. KLG. LETZTER HELLER (138) PARZ. 72-88. VIERBERGEN 1/9, 10. VIERBERGERWIETE. WASHINGTONALLEE 78/96. WEDDESTRASSE 63/87, 76/80.

WAHLBEZIRK 129 08 (AM SCHIFFBEKER BERG 5 GEMEINSCHAFTSHAUS)

AM SCHIFFBEKER BERG 1/11, 8/32. HORNER LANDSTRASSE 409/457, 334/496. WASHINGTONALLEE 110/112. WEDDESTRASSE 82/118.

WAHLBEZIRK 129 09 (LETZTER HELLER 11 JUGENDWOHNHEIM)

BERGEDORFER STRASSE. V. HORNER BRUECKENWEG B. ORTSTEILSGRENZE 131. KLG. BILLTAL (140). BILLUPFER 127/129, 100. DANIEL-BARTELS-WEG. EKHOLTESWEG. GRUENER WEG. HECKENPFAD. HORNER BRUECKENWEG 3. HORNER RAMPE 22/46. JUERSWEG. KOLUMBUSSTRASSE. LETZTER HELLER.

WAHLBEZIRK 129 10 (BAUERBERGWEG VEREINSHAUS KLG. 142)

BAUERBERGWEG 23/27. BILLUPFER. V. GUETERUMGEHUNGSAHN L. SEITE B. DANIEL-BARTELS-WEG. KLG. HORNER MARSCH (142) PARZ. 1-978. STEUBENSTRASSE. V. GUETERUMGEHUNGSAHN BEIDE SEITEN H. HORNER BRUECKENWEG.

NOCH ORTSTEIL 129

WAHLBEZIRK 129 12 (HORNER LANDSTRASSE 209 GASTSTAETTE)

BAUERBERGWEG 3/11. BERGEDORFER STRASSE. V. BAUERBERGWEG B. HORNER BRUECKENWEG. CULINSTRASSE 34/58, 39. HORNER BRUECKENWEG 2/18. HORNER LANDSTRASSE 150/330. HORNER RAMPE. V. HORNER LANDSTRASSE BEIDE SEITEN BIS B. HORNER BILLSTEDT. KLG. LEHMKOPPEL (143) PARZ. 227-261. MARSHALLWEG.

WAHLBEZIRK 129 13 (RHIEMSWEG 6 SCHULE)

AM GOJENBOOM 23. BEIM RAUHEN HAUSE 15/33, 8/66. DUNKERSWEG 1/23. KLG. GROSZER KAMP (141) PARZ. 1-37. HUHLE ROENNE. HORNER LANDSTRASSE 27/85. HORNER WEG 162/228. KERNBEK. O'SWALDSTRASSE 13/27. RHIEMSWEG 6, 7. SCHUENBORNREIHE. THEODOR-WEBER-REIHE.

WAHLBEZIRK 129 14 (BAUERBERG 38 KINDERTAGESHEIM)

BAUERBERG 1/25. BEIM RAUHEN HAUSE 41/57, 84/92. DUNKERSWEG 4/8. HENNIGSWEG. HERTOGSTRASSE 4/22, 17/21. HORNER LANDSTRASSE 159/165. O'SWALDSTRASSE 3/11.

WAHLBEZIRK 129 15 (HORNER LANDSTRASSE 132 GASTSTAETTE)

BAUERBERGWEG 12/20. BERGEDORFER STRASSE. V. ORTSTEILSGRENZE 126 B. BAUERBERGWEG. CULINSTRASSE 13/23, 6/24. HORNER LANDSTRASSE 2/148. KLG. LEHMKOPPEL (143) PARZ. 1-192.

HORN / ORTSTEIL 130

WAHLBEZIRK 130 01 (DERBYWEG VEREINSHAUS KLG. 136)

BEI DEN TENNISPLAETZEN. VOM KLG. 152 BIS DERBYWEG. DANNERALLEE 19. DERBYWEG. LINKE SEITE VON AUTOBAHN BIS BEI DEN TENNISPLAETZEN. BEIDE SEITEN VON BEI DEN TENNISPLAETZEN BIS RUDOLF-ROSS-ALLEE. ERNST-ALBERS-STRASSE. VON AUTOBAHN BEIDE SEITEN BIS DERBYWEG. KLG. ERNST-ALBERS-STRASSE (131). KLG. GARTENFREUNDE RUDOLF-ROSS-ALLEE (153). GRUENINGWEG 3/31. KLG. HORN-NORD (136). MANSHARDTSTRASSE 31/43. RUDOLF-ROSS-ALLEE 29/33. STOLTENSTRASSE 26/36, 13/31. ZWISCHEN DEN HECKEN 1/43, 2/48.

WAHLBEZIRK 130 02 (STERNTALERSTRASSE 42 SCHULE)

BOECKLERSTRASSE. GEORG-BLUME-STRASSE 1/25. RUDOLF-ROSS-ALLEE. VON GEORG-BLUME-STRASSE RECHTE SEITE BIS ZWISCHEN DEN HECKEN.

WAHLBEZIRK 130 03 (QUERKAMP 68 SCHULE)

AM HORNER MOOR 25/43, 24/38. AUDORFING. LINKE SEITE VON SPECKENREYE BIS SPECKENREYE. BERGMANNRING. DAHRENDORFER WEG. KLG. FALKENBERG (132) PARZ. 81-92. KLG. HAMM UND HORN (134) PARZ. 692-731. LEGIENSTRASSE 237/251. MANSHARDTSTRASSE 66/90. QUERKAMP 27/69. SPECKENREYE 11/41, 8/16. ZUERNERWEG.

WAHLBEZIRK 130 04 (SPECKENREYE 11 SCHULE)

AUDORFING. KROOGBLOECKE 17/51. MANSHARDTSTRASSE 14/22. QUERKAMP 15/19. SPECKENREYE 24/34, 2.

WAHLBEZIRK 130 05 (HERMANNSTAL 82 SCHULE)

HERMANNSTAL 92/116. IM RIED. LEGIENSTRASSE 79/147. RIEDECK. RIEDGRUND. RIEDSTIEG. RIEDWEG. V. VIERBERGEN LINKE SEITE B. LEGIENSTRASSE. VIERBERGEN. V. RIEDWEG RECHTE SEITE B. HERMANNSTAL.

NOCH ORTSTEIL 130

WAHLBEZIRK 130 06 (STENGELSTRASSE 38 SCHULE)

HASENCLIVERSTRASSE 30. HELMA-STEINBACH-WEG 1/61. HERMANNSTAL 60/88. LEGIENSTRASSE 65. RIEDWEG. VON VIERBERGEN RECHTE SEITE BIS LEGIENSTRASSE. SANDKAMPWEG. VON HASENCLIVERSTRASSE LINKE SEITE B. STENGELSTRASSE. STENGELSTRASSE 39/43, 34/38. VIERBERGEN 23/63. WASHINGTONALLEE 65/81.

WAHLBEZIRK 130 07 (STENGELSTRASSE 38 SCHULE)

BERGSTIEG. ELMTWIETE. GEIBWEG. HASENCLIVERSTRASSE 16/24, 19/25. SANDKAMP 18/26. SANDKAMPSTIEG. SANDKAMPWEG. STENGELSTRASSE 27/33. STENGELTHIETE. WASHINGTONALLEE 7/27.

WAHLBEZIRK 130 08 (QUERKAMP 68 SCHULE)

AM HORNER MOOR 1/23, 2/20. BLECKEPING. KLG. FALKENBERG (132) PARZ. 1-80. HORNER REDDER. LEGIENSTRASSE 175/233. QUERKAMP 28/68. SPECKENREYE 45/57.

WAHLBEZIRK 130 09 (HERMANNSTAL 82 SCHULE)

HASENCLIVERSTRASSE 27/31. HERMANNSTAL 37/69, 38/54. KROOGBLOECKE 2/22. MANSHARDTSTRASSE 2/8. SANDKAMP 36/42. SANDKAMPWEG. V. SANDKAMP LINKE SEITE B. HASENCLIVERSTRASSE.

WAHLBEZIRK 130 10 (SANDKAMP 35 FERNMELDEAMT)

BEI DEN TENNISPLAETZEN. DERBYWEG. HERMANNSTAL 5/9, 2/22. MANSHARDTSTRASSE 1/13. MEURERWEG. RENNBAHNSTRASSE 28/100. SANDKAMP 19/35. WASHINGTONALLEE 1/5.

WAHLBEZIRK 130 11 (RHIEMSWEG 61 SCHULE)

KLG. KIEKENKATEN (137) PARZ. 225-418. PARZ. 23-28. RENNBAHNSTRASSE 57/115. RHIEMSWEG 53/101. SIEVEKINGSALLEE 147/151. TRIBUENENWEG 1/41, 6/36.

WAHLBEZIRK 130 12 (SNITGERFEIHE 2 SCHULE)

HORNER WEG 155/237. KLG. KIEKENKATEN (137) PARZ. 1-22. PARZ. 29-68. O'SWALDSTRASSE 29/43. RHIEMSWEG 107/14. SIEVEKINGSALLEE 166/194.

WAHLBEZIRK 130 13 (SNITGERFEIHE 2 SCHULE)

KLG. HAMMERHOF (127). HORNER STIEG. HORNER WEG 87/119. RHIEMSWEG 15/45. SIEVEKINGSALLEE 118/162. SNITGERFEIHE. SNITGERSTIEG.

WAHLBEZIRK 130 14 (WASHINGTONALLEE 65 GEMEINDEHAUS)

HELMA-STEINBACH-WEG 8/24. LEGIENSTRASSE 9/47. VIERBERGEN 22/26. WASHINGTONALLEE 85/113. WASHINGTONRING.

WAHLBEZIRK 130 15 (SIEVEKINGSALLEE 181 KANTINE MAENNERWOHNHEIM)

BEI DEN ZELTEN. HORNER WEG 243/263. O'SWALDSTRASSE 24/36. SIEVEKINGSALLEE 198/218.

WAHLBEZIRK 130 16 (RHIEMSWEG 61 SCHULE)

RENNBAHNSTRASSE 35/53. RHIEMSWEG 64/102. SEBASTIANENGASSE. SIEVEKINGSALLEE 157/213.

NOCH ORTSTEIL 130

WAHLBEZIRK 130 17 (STOLTENSTRASSE 43 A LANDESVERSICHERUNGSANST.)

GRUENINGWEG 6/36. HEINRICH-KAUFMANN-RING. MANSHARDTSTRASSE 57/59. RUDOLF-ROSS-ALLEE 1/25. STOLTENSTRASSE 33/47.

WAHLBEZIRK 130 18 (HERMANNSTAL 88 KINDERTAGESHEIM)

HASENCLIVERSTRASSE 34/40. HERMANNSTAL 79/123. KROOGBLOECKE 55/71, 26/78. LEGIENSTRASSE 165/171. QUERKAMP 7/11, 6/22. SPECKENREYE 40/70. STEGERWALDING.

WAHLBEZIRK 130 19 (MANSHARDTSTRASSE 113 A HASPA)

DANNERALLEE. VON MANSHARDTSTRASSE LINKE SEITE BIS VOR NR. 3. ERNST-SCHERLING-WEG. GEORG-BLUME-STRASSE 2/38. GRASZMANNWEG. LAUFKOEETTERWEG. MANSHARDTSTRASSE 105/117. RUDOLF-ROSS-ALLEE 6/8.

WAHLBEZIRK 130 20 (STERNTALERSTRASSE 42 SCHULE)

BOECKLERSTRASSE. VON DANNERALLEE LINKE SEITE BIS GEORG-BLUME-STRASSE. DANNERALLEE 3/15. GEORG-BLUME-STRASSE 40/56.

BILLSTEDT / ORTSTEIL 131

WAHLBEZIRK 131 01 (DEJENDORFER HOEHE 12 SCHULE)

AM KAMPMOOR. ARCHENHOLZSTRASSE 87/89. BARSHUETTLER WEG 49. BARMANNSTRASSE. BORNHEFFERSTRASSE 1/13. BARMANNWEG. DRIFTREDDER. LINKE SEITE VON REINSKAMP BIS BARSHUETTLER WEG. GLINDER STRASSE. VON MATTKAMP BEIDE SEITEN BIS REINSKAMP. GLITZAWEG. GRODTMOORREDDER. HAERBLOECKEN. VON MATTKAMP RECHTE SEITE B. AUTOBAHN. KAMPMOORWIETE. KOOLBARGENREDDER. BEIDE SEITEN VON MATTKAMP BIS REINSKAMP. MATTKAMP 4/12, 51. MERKENSTRASSE 30/48. DEJENDORFER HOEHE 1/53. REINSKAMP 1/21, 2/20.

WAHLBEZIRK 131 02 (OSTSTEINBEKER WEG 29 SCHULE)

HEINRICH-SCHULTE-HOEHE. KALTENBERGEN 30/36. MOELLNER LANDSTRASSE 187/235, 218/250. MORSUMER WEG 4/20. DEJENDORFER HOEHE 26/66. DEJENDORFER STEINKAMP 1/29. OSTSTEINBEKER WEG 63/83. RANTUMER WEG 14/20. SCHLANGENKOPPEL 1/11. STEINFURTH ALLEE 1/5. TINNUMER WEG.

WAHLBEZIRK 131 03 (OSTSTEINBEKER WEG 29 SCHULE)

AN DER GLINDER AU 79/101, 80/88. DAGEBUELLER WEG. KAMPENER STIEG. KEITUMER WEG. KNIVSBERGWEG. LISTER WEG. NIEBUELLWEG. OSTSTEINBEKER WEG 56/126. KLG. STEINFURTH (148). STEINFURTH ALLEE 39/59.

WAHLBEZIRK 131 04 (STEINBEKER HAUPTSTR. 92 PASTORAT)

AM VORWERK. AN DER GLINDER AU 3/5. AN DER STEINBEK 36. BERGEDORFER STRASSE 4. BILLSTEDTER FAHSTIEG. BROCKHAUSWEG 1/7. KAPELLENSTRASSE 60/120. LOHKAMP. MEHRENSKAMP 5/25. NIEDERSCHLEMS 1/3. ROTE BRUECKE WOHNSCHIFF. 7/15, 6/14. ROTHENBRUECKENWEG. STEINBEKER HAUPTSTRASSE 43/93, 30/88. STEINBEKER MARKT. STEINBEKER MARKTSTRASSE 1/17, 2/18. STEINBEKER REIHE 14. STEINBEKER WEG. STEINBEKER BERG.

WAHLBEZIRK 131 05 (OBERSCHLEMS 9 SCHULE)

ARNDESSTIEG. BARCKHUSENDAMM. BILLSTEDTER MUEHLENWEG 4/36. KAPELLENSTRASSE 14/54. KLINCKSTRASSE 19/21, 28/32. KORVERWEG 2/28, 1/5. MEHRENSKAMP 8/28. OBERSCHLEMS 23/33, 24/38. SCHOEFFERSTIEG 2/22, 3. STEINBEKER HAUPTSTRASSE 5/29.

NOCH ORTSTEIL 131

WAHLBEZIRK 131 06 (OBERSCHLEEMS 9 SCHULE)	
BORCHARDSHEIDE, BROCKHAUSWEG 13/93, DRUCKERSTRASSE 1/65, 4/52, KAPELLENSTRASSE 21/87, LETTERNKAMP 35/51, 2/46, OBERSCHLEEMS 9/21, SETZERGASSE 17, TEUBNERWEG.	
WAHLBEZIRK 131 07 (OEJENDORFER HOEHE 12 SCHULE)	
ARCHENHOLZSTRASSE 74/86, GOTTAWE, LUISENHOFSTIEG, VON ARCHENHOLZSTRASSE LINKE SEITE B. MOELLNER LANDSTRASSE, MERKENSTRASSE 1/49, MOELLNER LANDSTRASSE 139/149, PERGAMENTWEG 52/58.	
WAHLBEZIRK 131 08 (OBERSCHLEEMS 21 GASTSTAETTE)	
AN DER SCHLEEMER MUEHLE, BILLSTEDTER HAUPTSTR. 103A/127, BILLSTEDTER MUEHLENWEG 1/31, KAPELLENSTRASSE 2/12, KLINKSTRASSE 7/9, 10/26, MOELLNER LANDSTRASSE 58/62, SCHIFFBEKER SCHANZE, SCHLEEMER RING, SCHLEEMER WEG 7/23, 4/8, SPOEKELBARG 4/24, SPOEKELBARGRING 9/21, 8/10.	
WAHLBEZIRK 131 09 (MOELLNER LANDSTRASSE 11A DEUTSCHE BANK)	
ARCHENHOLZSTRASSE 4, AM ALTEN ZOLL, BILLSTEDTER HAUPTSTR. 103, 1/19, 43/101, 68/124, BILLSTEDTER PLATZ, FROBENIUSWEG, FRITZSCHWEG, GEESTWIETE, GOTHAER WEG 5/33, HAUSKOPPELSTIEG, HERTELSTIEG 2, 1/9, HOLLESTRASSE 2, KIRCHLINDEN 45, 46, KREUZKIRCHENSTIEG 6, V.BILLSTEDTER HAUPTSTRASSE L.S. KIRCHLINDEN, LEGIENSTRASSE 2, 4, LORENZENWEG, MAUKESTIEG, MOELLNER LANDSTRASSE 2/54, 1/55, NATHSTIEG, NIEDERSCHLEEMS 4, OEJENDORFER WEG 9/35, 10/32, RECLAMSTRASSE, SANDKOPPELWEG, SCHIFFBEKER WEG 2/46, SPOEKELBARG 1/19, SPOEKELBARGRING 3/77, 2/6.	
WAHLBEZIRK 131 11 (HAUSKOPPELSTIEG 12 SCHULE)	
BILLSTEDTER HAUPTSTR. 21/35, HAUSKOPPEL, KIRCHLINDEN 1/39, 28/40, KURTERGANG, LEGIENSTRASSE 4A/28, SCHIFFBEKER WEG 1/39.	
WAHLBEZIRK 131 12 (STERNTALERSTRASSE 42 SCHULE)	
DANMERALLEE 2, DIETZWEG, MANSHARDTSTRASSE 119, SPLIEDTRING 2/58, STERNTALERSTRASSE 42/44.	
WAHLBEZIRK 131 13 (OEJENDORFER WEG 39 GASTSTAETTE)	
ANNABERG, GOTHAER WEG 2/40, JULIUS-CAMPE-WEG, MASURENWEG, OEJENDORFER WEG 37/65, RUHMKOPPEL, SCHIFFBEKER HOEHE 2/36, SCHIFFBEKER WEG 48/82.	
WAHLBEZIRK 131 14 (STEINADLERWEG 26 SCHULE)	
ALBATROSSWEG, HAUBENTAUCHERWEG, KAPTAUBENTWIEDE 1/57, KATTENSTEERT, V. LEGIENSTRASSE LINKE SEITE B. KAPTAUBENTWIEDE, LEGIENSTRASSE 126/156, SEESCHWALBENTWIEDE, STEINADLERWEG 9/47, WILDENTENSTIEG.	
WAHLBEZIRK 131 15 (STEINADLERWEG 26 SCHULE)	
DROSSELBARTWEG, V. ZWERGFALENGEN BEIDE SEITEN B. FROESCHKOENIGWEG, FISCHADLERSTIEG, FROESCHKOENIGWEG 1/29, KAPTAUBENTWIEDE 2/62, KATTENSTEERT, V. KAPTAUBENTWIEDE LINKE SEITE B. SCHIFFBEKER WEG, LEGIENSTRASSE 158/174, SCHIFFBEKER WEG 95/139, SEEDLERSTIEG, STEINADLERWEG 10/46, STURMVogelWEG, ZWERGFALENGENWEG.	

NOCH ORTSTEIL 131

WAHLBEZIRK 131 16 (STEINADLERWEG 26 SCHULE)	
BEHAINWEG, BRAUNSTIEG, DASENWEG, KLG. GOLDKOPPEL (151), GOLDKOPPEL, HOEFNAGELECK, HOGENBERGKAMP, KARL-STRUTZ-WEG, LEYSAHTBOGEN, MERIANODAMM, MERKATORWEG, OEJENDORFER WEG 67/71, SCHIFFBEKER HOEHE 1/45, SCHIFFBEKER WEG 84/144.	
WAHLBEZIRK 131 17 (EVERLINGWEG 19 GASTSTAETTE)	
DAEUMLINGWIEDE, DROSSELBARTWEG, V. FROESCHKOENIGWEG BEIDE SEITEN B. MANSHARDTSTRASSE, EVERLINGWEG, FROESCHKOENIGWEG 2/30, GOLDESESTIEG, LEGIENSTRASSE 210/260, MANSHARDTSTRASSE 104/128, 130/152, PRINZENWEG, RIESENWEG, SCHIFFBEKER WEG 145/163, ZWERGENTSTIEG.	
WAHLBEZIRK 131 18 (GEISZLEINWEG 4 GASTSTAETTE)	
ALADINWEG 52/82, 61, GAENSELIESELWEG, GEISZLEINWEG 4/50, 3/31, GLASBERGSTRASSE, MANSHARDTSTRASSE 127/153, ROSENROTWEG, ROTKAEPFCHENWEG 1/13, RUEBEZAHLSTRASSE 37/45, 40/64, SCHIFFBEKER WEG 177/203, SCHNEEWITTCHENWEG, SESAMWEG, SILBERBERG, SIMILIBERG, STERNTALERSTRASSE 1/33, 2/38, SULTANSTRASSE 1/19, WUNSCHRING.	
WAHLBEZIRK 131 19 (MOELLNER LANDSTRASSE 252 GASTSTAETTE)	
GLINDER STRASSE, V. MOELLNER LANDSTRASSE LINKE SEITE B. LANDESGRENZE, KALTENBERGEN 1/39, 2/26, MOELLNER LANDSTRASSE 252/266, OSTSTEINBEKER WEG, V. KALTENBERGEN LINKE SEITE B. LANDESGRENZE.	
WAHLBEZIRK 131 20 (MOELLNER LANDSTR. 148 HASPA)	
BROCKHAUSWEG 8/88, KAPELLENSTRASSE 89/101, LETTERNKAMP 3/25, MOELLNER LANDSTRASSE 118/144, SETZERGASSE 1/13, 2/10, STEINBEKER MARKTSTRASSE 19/87, TAUCHNITZWEG.	
WAHLBEZIRK 131 21 (SCHLEEMER WEG 8 SPIELPLATZHEIM)	
ARCHENHOLZSTRASSE 6/64, BILLSTEDTER MUEHLENWEG 41/47, 46/56, HOLLESTRASSE 1/23, 4/32, KAPELLENSTRASSE 1/15, KASPAR-SIEMERS-STIEG, KASPAR-SIEMERS-WEG, MOELLNER LANDSTRASSE 57/101, 86/102, OBERSCHLEEMS 6/16, SCHLEEMER WEG 29/73, 10/50, SCHLEEMKOPPEL 1/11.	
WAHLBEZIRK 131 22 (OEJENDORFER HOEHE 12 SCHULE)	
DUDENWEG, MERKENSTRASSE 4/28, MOELLNER LANDSTRASSE 159/181, OEJENDORFER HOEHE 12, OEJENDORFER STEINKAMP 16/32, TABULATORWEG.	
WAHLBEZIRK 131 23 (ARCHENHOLZSTRASSE 55 SCHULE)	
GLINDER STRASSE, L. SEITE V. OEJENDORFER WEG B. MATTKAMP, GUNDERMANNSTRASSE 9/17, JENKELWEG, KAERTUSWEG, MATTKAMP 13/27, OEJENDORFER WEG 78/80.	
WAHLBEZIRK 131 24 (SONNENLAND 27 SCHULE)	
AN DER GLINDER AU 7/43, 6, DROEDIGST, KAPELLENSTRASSE 103/117, SONNENLAND 1/27, 4/48, STEINBEKER MARKTSTRASSE 22/48.	
WAHLBEZIRK 131 25 (PERGAMENTWEG 1 SCHULE)	
ARCHENHOLZSTRASSE 68, HONSBERGENSTRASSE, LUISENHOFSTIEG, MOELLNER LANDSTRASSE 105/137, PAPYRUSWEG, PERGAMENTWEG 4/44, 1/19, SCHLEEMKOPPEL 2/20.	

NOCH ORTSTEIL 131

WAHLBEZIRK 131 26 (STEINFELDTSTRASSE 1 SCHULE)	
ITHLESTRASSE, KATTENSTEERT, LEGIENSTRASSE 64/70, SCHIFFBEKER WEG 61/85, STEINFELDTSTRASSE 1/23.	
WAHLBEZIRK 131 27 (ARCHENHOLZSTR. 55 SCHULE)	
ARCHENHOLZSTRASSE, V. OEJENDORFER WEG LINKE SEITE B. LIEBEZEITSTRASSE, FELGNERWEG 1/3, GUNDERMANNSTRASSE 2/14, LIEBEZEITSTRASSE, MICHAEL-HERING-WEG, OEJENDORFER WEG 42/54.	
WAHLBEZIRK 131 28 (BONHOEFFERSTRASSE 13 SCHULE)	
BARBUETTELER WEG 28/36, BREEDENWEG, DRIFTREDDER, RECHTE SEITE VON REINSKAMP B. HEGENREDDER, LINKE SEITE VON BARBUETTELER WEG BIS HEGENREDDER, GLINDER STRASSE, LINKE SEITE VON REINSKAMP BIS HEGENREDDER, RECHTE SEITE VON SCHLANGENKOPPEL B. MOELLNER LANDSTRASSE, GRENZWINKEL, HASZLOREDDER, HEGENREDDER, HINTERHEGENREDDER, KOOLBARG, KOOLBARGENREDDER, MOELLNER LANDSTRASSE 239/271, MOOSTERHOOP, OHLWURT, REINSKAMP, RECHTE SEITE VON GLINDER STRASSE B. DRIFTREDDER, SCHLANGENKOPPEL 2/34.	
WAHLBEZIRK 131 29 (BONHOEFFERSTRASSE 13 SCHULE)	
BONHOEFFERSTRASSE 12/14, GLINDER STRASSE, RECHTE SEITE VON REINSKAMP B. SCHLANGENKOPPEL, KANTATENWEG, OEJENDORFER HOEHE 57/69, REINSKAMP 22, ROODEWEG, SCHLANGENKOPPEL 13/29.	
WAHLBEZIRK 131 30 (OSTSTEINBEKER WEG 29 SCHULE)	
AMRUMER KNICK, LANDJAEGERSTIEG, MOELLNER LANDSTRASSE 148/214, MORSUMER WEG 1/19, OSTSTEINBEKER WEG 1/53, RANTUMER WEG, RECHTE SEITE V. STEINFURTHER ALLEE B. MORSUMER WEG, SCHUEMANNWEG, STEINBEKER MARKTSTRASSE 50/88, STEINFURTHER ALLEE 7/33, 2/42, WEGKOPPEL, WITTOUENER WEG.	
WAHLBEZIRK 131 31 (SONNENLAND 27 SCHULE)	
AN DER GLINDER AU 65/71, OSTSTEINBEKER WEG 2/50, SONNENBUGEN, V. SONNENLAND LINKE SEITE B. SCANENLAND, SONNENLAND 37/83, 54/58, STEINFURTHER ALLEE 44/66.	
WAHLBEZIRK 131 32 (MUEMELMANNSSBERG 54 SCHULE)	
AN DER KREISBAHN 6, AN DER STEINBEK 3/19, 4, AUGUST-MACKE-WEG, BERGEDORFER STRASSE, V. AM VORWERK, BORTSTIELSGRENZE 601, GODENWIND 1/19, 2/36, HASENECK, HAVIGHORSTER REDDER 1/29, 4/28, HUMMELWEG, KIEKMOOR, MUEMELMANNSSBERG 1/49, 34/56, MUENTERWEG 2/26, STEINBEKER HAUPTSTRASSE 95/147, 92/172, STEINBEKER KIRCHENSTIEG, STEINBEKER REIHE 9.	
WAHLBEZIRK 131 33 (MUEMELMANNSSBERG 54 SCHULE)	
HAVIGHORSTER REDDER 31/33, ITTENSTRASSE 2/26, MUEMELMANNSSBERG 60/70, MAX-KLINGER-STRASSE 1/23, 2/26.	
WAHLBEZIRK 131 34 (HAVIGHORSTER REDDER 50 GEMEINDEZENTRUM)	
ASBROOKDAMM 25/61, 24, GODENWIND 40/76, GUSTAV-KLIMT-WEG, HAVIGHORSTER REDDER 46/50, KANDINSKYALLEE 11/19, PAUL-KLEE-STRASSE, LINKE SEITE VON HAVIGHORSTER REDDER B. GODENWIND, STEINBEKER GRENZDAMM 57/1, 6/48, STEINBEKER HAUPTSTRASSE 149/205, 180/196, WILHELM-LEHMBRUCK-STR.	
WAHLBEZIRK 131 35 (HAVIGHORSTER REDDER 50 GEMEINDEZENTRUM)	
FRANZ-MARC-STRASSE 1/27, 2/26, GODENWIND 27/33, HAVIGHORSTER REDDER 30/44, MUENTERWEG 1/23, PAUL-KLEE-STRASSE 2/16.	
WAHLBEZIRK 131 36 (MUEMELMANNSSBERG 54 SCHULE)	
HAVIGHORSTER REDDER 35/37, ITTENSTRASSE 1/23, KIRCHNERWEG, LINKE SEITE V. MUEMELMANNSSBERG B. QUERWEG, MUEMELMANNSSBERG 72/78, 65/73, MAX-PECHSTEIN-STRASSE, RECHTE SEITE V. MUEMELMANNSSBERG 8, 2, QUERWEG, OSKAR-SCHLEMMER-STR. 2/16.	
WAHLBEZIRK 131 39 (SPLIEDTRING 44 HAUS DER JUGEND)	
DANNERALLEE 30, KREYENSAAL, SPLIEDTRING 1/57, 63/76, ZWISCHEN DEN HECKEN 45/79, 52/86.	
WAHLBEZIRK 131 40 (HAUSKOPPELSTIEG 12 SCHULE)	
SCHIFFBEKER WEG 53/59, STEINFELDTSTRASSE 2/24.	
WAHLBEZIRK 131 41 (DRINGSHEIDE 10 SCHULE)	
DANGKERTHWEG, DRINGSHEIDE 2/18, DANIEL-FRESE-STRASSE, KLG. FUCHSBERG (145), FUCHSBERGREDDER, GEERZKAMP, HAFERBLUECKEN, V. MATTKAMP LINKE SEITE B. AUTOBAHN, HASENACKWEG, KLG. HEIMGARTEN (146), HEINRICH-STUECK-GANG, HONDIUSWEG, LENKUSWEG, LINDENBERGKOPPEL, MANSHARDTSTRASSE 160/200, NEDDERMEYERSTIEG, OLBERSKAMP, PETERSSTIEG, KLG. REHKOPPEL (147), REHRIESEN, REHKOPPEL, SCHIFFBEKER WEG 148/190, TRIFTKOPPEL.	
WAHLBEZIRK 131 43 (DRINGSHEIDE 10 SCHULE)	
ALADINWEG 1/29, 2/50, ASCHENPUTTELSTRASSE 2/22, 1/25, BAERENHAUETERWEG, DRINGSHEIDE 23/66, 3/33, RAUTENDELEINWEG, ROTKAEPFCHENWEG 8/16, RUEBEZAHLSTRASSE 1/29, 2/38, SCHIFFBEKER WEG 230/284, 227, SULTANSTRASSE 4/6.	
WAHLBEZIRK 131 47 (OSKAR-SCHLEMMER-STR. 21 ALTENTAGESSTAETTE)	
FEININGERSTRASSE, HAVIGHORSTER REDDER 35/59, KANDINSKYALLEE 25/27, KIRCHNERWEG 6/8, MUEMELMANNSSBERG 75, MAX-PECHSTEIN-STRASSE 2/34, OSKAR-SCHLEMMER-STR. 1/25.	
WAHLBEZIRK 131 49 (MUEMELMANNSSBERG 75 SCHULE)	
EDVARD-MUNCH-STRASSE 2/44, MUEMELMANNSSBERG 61/63, MAX-PECHSTEIN-STRASSE 1/45, MONDRIANWEG.	
WAHLBEZIRK 131 50 (MUEMELMANNSSBERG 54 SCHULE)	
EDVARD-MUNCH-STRASSE 1/39, KOLLWITZTRING, MUEMELMANNSSBERG 57/59.	
WAHLBEZIRK 131 51 (ARCHENHOLZSTRASSE 55 SCHULE)	
ARCHENHOLZSTRASSE 51/83, FELGNERWEG 2/18, GLINDER STRASSE, R. SEITE V. OEJENDORFER WEG B. MATTKAMP, LIEBEZEITSTRASSE, R. SEITE V. ARCHENHOLZSTRASSE B. FELGNERWEG, MATTKAMP 1/5, OEJENDORFER WEG 56/58.	

NOCH ORTSTEIL 131

WAHLBEZIRK 131 53 (MOELLNER LANDSTR.8 HASPA)
AM SCHIFFBEKER BERG, V.ORTSTEILSGRENZE 129 B. ENDE, BERGEDORFER STRASSE, V.ORTSTEILSGRENZE 129 B. NIEDERSCHLEMS, BILLSTEDTER HAUPTSTR. 2/66, GEESTHANG, MOORFLEETER STRASSE, V. BILLSTEDTER HAUPTSTRASSE B. ZUR BILLE.

WAHLBEZIRK 131 54 (KANDINSKYALLEE 27 VEREINSHAUS)
AM MUEHLENBACH, GROSZE HOLL 60/70, HOLLKOPPELWEG.

WAHLBEZIRK 131 55 (RAHEWINKEL 9 SCHULE)
GROSZE HOLL 1/3, 41/47, KANDINSKYALLEE, V. GROSZE HOLL R. SEITE B. ENDE, KLEINE HOLL, STRIECKOPPEL.

WAHLBEZIRK 131 56 (RAHEWINKEL 9 SCHULE)
GROSZE HOLL 5/39, 2/58.

WAHLBEZIRK 131 57 (RAHEWINKEL 9 SCHULE)
BEIM SAALEN, HIRTENSTIEG, KANDINSKYALLEE, V. RAHEWINKEL R. SEITE B. GROSZE HOLL, LIETBARGREDDER, RAHEWINKEL.

WAHLBEZIRK 131 58 (RAHEWINKEL 9 SCHULE)
BIENENBUSCH, HEIDEBLOCK.

BILLBROCK / ORTSTEIL 132

WAHLBEZIRK 132 01 (BILLBROCKDEICH 266 SCHULE)
AM INDUSTRIEKANAL, BEIM FUNKTUM, BERZELIUSSTRASSE 59/117, 64/112, BILLBROCKDEICH 165/337, 166/352, BILLSTIEG, BREDDENBRUECKE, V. TIDEKANAL B. PINKERTWEG, BREDDENSTRASSE, LAUFSTEG, LIEBIGSTRASSE 71/85, 65/94, MOORFLEETER STRASSE 15/51, 40/42, PINKERTWEG, PORGESWEG, PORGESING, ROTE BRUECKE, V. BILLBROCKDEICH BEIDE SEITEN B. ORTSTEILSGRENZE 131. KLGV. RÖTER BRUECKENHOF (124), UNTERER LANDWEG 2/30, KLGV. UNTERER LANDWEG (126) PARZ. 1-136, WERNER-SIEMENS-STRASSE 57/111, 80/100, ZINKHUTTENWEG.

WAHLBEZIRK 132 03 (HALSKESTRASSE 0.NR. VEREINSHAUS KLGV. 122)
ANDREAS-MEYER-STRASSE, BERGEDORFER HEERWEG 159/183, GRUSONSTRASSE, V.D. EISENBAHN BEIDE SEITEN B. HALSKESTRASSE, HALSKESTRASSE 1, 26/76, WOHNSCHIFF, KLGV. HAMBURG-MOORFLETH (122), MOORFLEETER DEICH, V. ORTSTEILSGRENZE 612 B. ANDREAS-MEYER-STRASSE, KLGV. TIEFSTACK-SUED (117) PARZ. 1-101, UNTERER LANDWEG 143/142.

WAHLBEZIRK 132 04 (WUEHLERSTRASSE 28 FEUERWACHE BILLBROCK)
BERZELIUSSTRASSE 5/51, 2/54, BILLBROCKDEICH 9/161, 14/158, BORSIGSTRASSE, BREDDENBRUECKE, V. GRUSONSTRASSE B. TIDEKANAL, GRUSONSTRASSE, HORNER RAMPE, V. BILLBROCKDEICH B. ORTSTEILSGRENZE 129, LIEBIGSTRASSE 1/59, 2/66, MOORFLEETER STRASSE 22/28, POGGENDORFFSTRASSE, KLGV. TIEFSTACK-SUED (117) PARZ. 102-204, WERNER-SIEMENS-STRASSE 7/49, 8/72, WUEHLERSTRASSE.

ROTHENBURGSORT / ORTSTEIL 133

WAHLBEZIRK 133 01 (BULLENHUSER DAMM 92/94 SCHULE)
AM SINKSTRASSE 91, AUSSCHLAEGER BILLDEICH 7/79, 16/64, BARGSTEDGASSE, BEI DER GRUENEN BRUECKE 3/75, 22/52, BILLHÖRNER BRUECKENSTR. 1/35, BILLHÖRNER DEICH 75/99, 124/130, BILLSTRASSE 31/233, 28/84, BULLENHUSER DAMM, KLGV. BUNDESBahn-LANDWIRTSCHAFT (150) PARZ. 51-131, PARZ. 164-185, GROSZMANNPLATZ, GROSZMANNSTRASSE 95/247, 6/138, GUSTAV-KUNST-STRASSE 1/23, 2/24, GUTSMUTHSWEG, HEIDENKAMPWEG 195, HINTZPETERSTIEG, KLGV. KLEINGARTENBAU, F. STAATL. ANGEST. U. ARBEITER (116) PARZ. 32-51, MUEHLENHAGEN.

WAHLBEZIRK 133 02 (MARCKMANNSTRASSE 127 GASTSTAETTE)
AM STEINLAGER, KLGV. AM STEINLAGER (144), AUSSCHLAEGER ALLEE 21/143, 6/166, AUSSCHLAEGER BILLDEICH 6, KLGV. BAHNHOF TIEFSTACK (113), BERGEDORFER HEERWEG 1/9, 4/16, BILLHÖRNER DEICH 76/98, BILLSTRASSE 92/238, KLGV. BUNDESBahn-LANDWIRTSCHAFT (150) PARZ. 132-163, FREIHAFENSTRASSE 14/20, GROSZMANNSTRASSE 190/220, LANGER HAGEN, MARCKMANNSTRASSE 125/195, 144/166, ROTHENBURGSTRASSE 6/12, ZOLLVEREINSSTRASSE.

WAHLBEZIRK 133 03 (AUSSCHLAEGER ELBDEICH 18 SPIELPLATZHEIM)
AUSSCHLAEGER ALLEE 145/185, 174/210, AUSSCHLAEGER ELBDEICH WOHNTREPPEN, 1/127, 50/88, BILLHÖRNER DEICH 2, BILLWERDER INSEL, ENTENWERDER, ENTENWERDER STIEG 6/8, ENTENWERDER STRASSE 11/15, HANSEATENSTIEG, HOLZHAUFENER 10/18, KALTHEOFER-HINTERDEICH, KALTHEOFER-HAUPTDEICH, MOORFLEETER HAUPTDEICH 79-85, ROTHENBURGSTRASSE 1, VIERLAENDER DAMM 30/292.

WAHLBEZIRK 133 04 (MARCKMANNSTRASSE 100 KINDERTAGESHEIM)
AUSSCHLAEGER ALLEE 1/13, BILLHÖRNER DEICH 46/50, FREIHAFENSTRASSE 9/17, MARCKMANNSTRASSE 80/140, THIEDINGREIHE, VIERLAENDER DAMM 25/75.

WAHLBEZIRK 133 05 (AUSSCHLAEGER BILLDEICH VEREINSHAUS KLGV. 114)
AUSSCHLAEGER BILLDEICH 85/131, 78, KLGV. BILLERHUDE (114) PARZ. 1-522, BRAUNE BRUECKE, BEIDE SEITEN VON AUSSCHLAEGER BILLDEICH BIS ORTSTEILSGRENZE 127, 128.

ROTHENBURGSORT / ORTSTEIL 134

WAHLBEZIRK 134 01 (MARCKMANNSTRASSE 61 SCHULE)
AUF D. BRANDSHOF, SCHLEUSE, VON MITTE DER BRUECKE LINKE SEITE BIS BILLHÖRNER ROEHRENDAMM, RECHTE SEITE BIS BRANDSHOFER DEICH, BILLHAFEN LOESCHPLATZ, BILLHÖRNER BRUECKENSTR. 41, 40, BILLHÖRNER DEICH 13/53, BILLHÖRNER KANALSTRASSE, BILLHÖRNER MUEHLENWEG 1/13, 2/14, BILLHÖRNER ROEHRENDAMM WOHNSCHIFF, 117/151, 4/26, BRANDSHOFER DEICH, KOEHNESTRASSE, LINDLEYSTRASSE 18, MARCKMANNSTRASSE 1/61, 2/74, REGINENSTRASSE, VIERLAENDER DAMM 1/9, 2/12, ZWELBRUECKENSTRASSE 9/25, 6/12.

WAHLBEZIRK 134 02 (MARCKMANNSTRASSE 61 SCHULE)
BILLHÖRNER BRUECKENSTRASSE, V. BILLHÖRNER ROEHRENDAMM LINKE SEITE BIS GEGENUEBER HARDENSTRASSE, BILLWERDER NEUER DEICH, BILLHÖRNER MUEHLENWEG 19/27, 22/28, BILLHÖRNER ROEHRENDAMM 90/132, HARDENSTRASSE 1/51, 4/6, LINDLEYSTRASSE 3/77, 2/14, ROTHENBURGSORTER MARKTPL., STRESOWSTRASSE 19/35.

NOCH ORTSTEIL 134

WAHLBEZIRK 134 03 (ROTHENBURGSORT, MARKTPL. 5 ALTENTAGESSTAETTE)

AUSSCHLAEGER ELBDEICH, RECHTE SEITE VON BILLHÖRNER DEICH BIS ENTENWERDER STIEG, BILLHÖRNER BRUECKENSTRASSE, VON GEGENUEBER HARDENSTRASSE/ BILLWERDER NEUER DEICH LINKE SEITE BIS MITTE NEUE ELBBRUECKE, BILLHÖRNER DEICH, VON BILLWERDER NEUER DEICH LINKE SEITE BIS STRESOWSTRASSE, BILLHÖRNER MUEHLENWEG 104/108, 31, BILLWERDER NEUER DEICH, ENTENWERDER STIEG 1, ENTENWERDER STRASSE 6/10, HAKENUFER, HARDENSTRASSE 34/44, STRESOWSTRASSE 6/62.

VEDDEL / ORTSTEIL 135

WAHLBEZIRK 135 01 (SLOMANSTIEG 1/3 SCHULE)

ACHTERWEIDE, AM ZOLLHAFEN 11/27, 12, AN DER PEUTEBAHN, EINSIEDELEICH, GEORGSWERDER BOGEN 5/11, GEORGSWERDER DAMM, HARBURGER CHAUSSEE, V. WILHELMSBURGER REICHSTRASSE B. EISENBAHN, HOVESTIEG, HOVESTASSE 21/71, 20/76, KATENWEIDE 2/8, MUEGGENBURGER STRASSE, MUEGGENBURGER HAUPTDEICH, NEUHAUSENER DAMM, OBERWERDER DAMM, OBERGEORGSW. HAUPTDEICH, VON MUEGGENBURGER HAUPTDEICH BIS ORTSTEILSGRENZE 714, PACKERSTIEG, PACKERSTRASSE 7/55, 22/50, PEUTER ELBDEICH, PEUTESTRASSE WOHNTREPPEN, 7/85, 2/84, SIELEDEICH 36/50, SLOMANSTRASSE 5/47, UFFELNSWEG, KLGV. VEDDEL PEUTE UND UMGEGEND (111) PARZ. 1-85, PARZ. 146-168, PARZ. 283-302, VEDDELER BOGEN 2/4, VEDDELER BRUECKENSTR. 116/148, 65/89, VEDDELER STIEG 1/5, 2/4, WARKLONTWEG, WILHELMSBURGER REICHSTR., V. WILHELMSBURGER BRUECKE BEIDE SEITEN B. ORTSTEILSGRENZE 713, WILHELMSBURGER STRASSE 1/3.

WAHLBEZIRK 135 03 (SLOMANSTIEG 1/3 SCHULE)

AM GLEISE 32-45, AM ZOLLHAFEN 1/5, IMMANUELPLATZ 11/19, IMMANUELSTIEG, KATENWEIDE 1/5, VEDDELER BRUECKENSTR. 91/111, 150/162, VEDDELER DAMM 9, 12, 5/7, 2/10, WILHELMSBURGER PLATZ, WILHELMSBURGER STRASSE 77/87, 76/54.

WAHLBEZIRK 135 04 (SLOMANSTIEG 1/3 SCHULE)

AM BAHNDAMM, AM GLEISE 1-14, DREVESWEG, IMMANUELPLATZ 1/7, MECKELBURGSWEG, PASSIERZETTEL, PEUTESTRASSE 1/5, PRIELSTRASSE, SIELEDEICH 1/11, 34, SLOMANSTIEG, SLOMANSTRASSE 10/62, TUNNELSTRASSE 1, 2/4, 70/74, VEDDELER BRUECKENSTR. 64/80, 3, WOHNSCHIFF, VEDDELER ELBDEICH, VEDDELER MARKTPLATZ, WILHELMSBURGER STRASSE 15/73, 2/34.

KLEINER GRASBROCK / ORTSTEIL 136

WAHLBEZIRK 136 01 (KATENWEIDE 8 ALTENTAGESSTAETTE)

AFRIKAHOEF, AFRIKAKAI, AFRIKASTRASSE, AM HOLTHUSENKAI, AM KAMERUNKAI, AM MOLDAUHAFEN, AM O'SWALDKAI, AM SAALENHAFEN, AMERKAKHOEF, AMERIKAKAI, AMERIKASTRASSE, ASIATKA, ASIATSTRASSE, AUSTRALIAKAI, AUSTRALIASTRASSE, AN DER HAFENBAHN 1-4, AM SINKJUFER, BERLINER UFER, BRANDENBURGER STRASSE, BRANDENBURGER UFER, BREMER KAI, DESSAUER STRASSE, DESSAUER UFER, DRESDENER UFER, FREIHAFENELBRUECKE, V. AM MOLDAUHAFEN BEIDE SEITEN B. MITTE DER BRUECKE, HALLESCHES UFER, HANSAHOEF, HARBURGER CHAUSSEE 23/119, INDIAKAI, KAMERUNKAI, KAMERUNWEG, KLUTJENFELDER STRASSE 2/10, KRAHNHOEF, KLUTJENFELDER HAUPTDEICH, LUEBECKER KAI, MELNIKER UFER, NIEDERFELDER UFER, O'SWALDKAI, PUTSDAMER UFER, PRAGER UFER, RAMPENSTRASSE, SACHSENBRUECKE, SCHUMACHERWERDER, SPANDAUER UFER, TOGOKAI, TUNNELSTRASSE, V. EISENBAHN BEIDE SEITEN B. RAMPENSTRASSE, VEDDELER DAMM 124, 94/111, 13/21, 14/54, VEDDELEHOEF, VEHLEGER WEG, WINDHUKKAI, WORTHDAMM 41/49, 38/54.

STEINWERDER / ORTSTEIL 137

WAHLBEZIRK 137 01 (KATENWEIDE 8 ALTENTAGESSTAETTE)

AM ELBTUNNEL, AM TRAVEHAFEN, AM VULKANHAFEN, ARNINGKAI, ARNINGSTRASSE, AUGUSTE-VICTORIA-KAI, BEIM KRAFTWERK, BRESLAUER STRASSE, BUCHHEISTERSTRASSE, CHILEKAI, ELBTUNNEL, V. MITTE DES TUNNELS B. STRASSE AM ELBTUNNEL, ELLERHOLZDAMM, ELLERHOLZHOEF, ELLERHOLZWEG 1A, EUROPAKAI, GREYENHOFKAI, HACHMANKAI, HELLINGHOEF, HERMANN-BLOHM-STR., KAISER-WILHELM-HOEF, KOEHLBRANDDEICH 10/28, 1, WOHNTREPPEN, KOEHLBRANDHOEF, KOEHLKAI, KRONPRINZKAI, KUHNWERDER HOEF, LOTSCHHOEF, MITTELKAI, MOENCKEBERGKAI, NEHLSSTRASSE, NEUHOEFER DAMM 81, NEUHOEFER KAI, NORDERELSTRASSE, ODERHOEF, REIHERDAMM, REIHERKAI, REIHERSTRASSE, RETHWISCH, ROELOFFSUFER, ROHRWEG, ROSZDAMM, ROSZHOEF, ROSZKAI, ROSZWEG, SCHANZENWEG, SCHILFSTRASSE, STEINWERDER KAI, STETTNER STRASSE, STAMMERKAI, STILLHÖRNER DAMM 10/12, 23, 5, STETTNER UFER, TOLLER ORT, TOLLERORTWEG, VOGELRETH, VULKANHOEF, VULKANKAI, WENDMUTHKAI, WERTFSTRASSE, WESTERWEG, WESTPHALKAI, WORTHDAMM 13/37, 32/36.

WALTERSHOF / ORTSTEIL 138

WAHLBEZIRK 138 01 (OSTFRIESLANDSTR. 91 SCHULE)

ALTENWERDER DAMM, AM JACHTHAFEN, AM KOEHLFLEET, ANTWERPENSTRASSE, ATHABASKAHOEF, ALTE DRADENAUSSTRASSE, AUE-HAUPTDEICH, V. ORTSTEILSGRENZE 139 B. FINKENWERDER STRASSE, AMSTERDAMER KAI, ATHABASKAKAI, BUBENDEY-UFER, BUBENDEYWEG, BURCHARDKAI, BRUEGGER UFER, DIESTELKAI, KLGV. DRADENAU (103) PARZ. 1-332, DRADENAUSSTRASSE, DRADENAUBRUECKE, FINKENWERDER STRASSE, FINKENWERDER BRUECKE, GRIESENWERDER DAMM, GRIESENWERDER HOEF, GENTER UFER, GRONINGER KAI, JACHTWEG, KLGV. JACHTHAFEN (105), KLGV. KOEHLBRAND (106), KOEHLFLEETDAMM, MAKENDAMM, MAKENWERDER HOEF, PARKHOEF, PREDDEHLKAI, RUGENBERGER DAMM, SEEMANNHOEF, STOLTENKAI, TANKWEG, WALTERSHOFER HOEF, ZELLMANNSTRASSE.

FINKENWERDER / ORTSTEIL 139

WAHLBEZIRK 139 01 (KNEIBLICK 7 FERNMELEAMT)

BESENREEG, BRUNNENSTIEG, BUTENWAF, FEEKSTPEEK, FINKENW. NORDERDEICH 114-138, KNEIBLICK, KREETSCHLAG, LACHSKOFT, NESZDEICH 128-194, NESZPRIEL 3-6, 8-26, POPPENPRIEL, REETPUTT, REETSTREML, RUESCHWEG, RUESCHWINKEL, SAEERORT, SANDFALL, SCHALLNSTEED, TWEELUNKEN.

WAHLBEZIRK 139 02 (BUTENDEICHSWEG 2 VERWALTUNGSGEBAEUDE)

BUTENDEICHSWEG 2, CILLI-COHRN-WEG, DOGGERHANKWEG, ELLERNSTIEG, FINKENW. NORDERDEICH 105-112, FINKSWEG 19/75, 10/82, FOCKSWEG 9/49, 26/42, HANS-HINNICK-WEG, HEIN-SASZ-WEG, KAP-HORN-WEG, KUELPERSWEG, MEWESWEG, NESZPRIEL 7 (WOHNLAGER), A-G, SCHLOOSTRASSE 2/10.

WAHLBEZIRK 139 03 (NORDERSCHULWEG 74 HASPA)

BENITTSTRASSE, BRACK, BUTENDEICHSWEG 1/5, EMDER STRASSE 2/32, FINKSWEG 2/6, FOCKSWEG 1/5, 8/20, GARNSTUECK, KANALSTACK 1/9, KOEHLFLEET-HAUPTDEICH, MUEGGENBURG, OSTFRIESLANDSTRASSE 1/23, SANDHOEHE 2/18, SCHLOOSTRASSE 1/7, STEENDIEK 16-45, 91, WREDESTRASSE.

WAHLBEZIRK 139 04 (OSTFRIESLANDSTR. 91 SCHULE)

AUEDEICH 2/116, AURICHER DAMM, BALTRUMER WEG, BORKUMER WEG, BUTJADINGER WEG, EMDER STRASSE 7/23, JEVERLAENDER WEG, JUISTER WEG 1/9, 2/6, LANGEODDER WEG, OSTFRIESLANDSTRASSE 25/97, RUESTRINGER WEG, SANDHOEHE 20/28, WITTMUNDER WEG 1/9, 2/14.

NOCH ORTSTEIL 139

WAHLBEZIRK 139 05 (FINKENW.LANDSCHEIDEW.100 GASTSTAETTE)
 BODEMANNWEG, CARSTEN-POCK-WEG, DANGASTER WEG, FINKENW.LANDSCHEIDEWEG
 100/144, 27/157, FINKENW.SUEDERDEICH 9/21, JAEDAMM, JADESTIEG,
 KIRCHENAUSSSENDEICHSWEG 3/5, 2/4, KOETERDAMM, NEUWERKER STIEG,
 OSTERFELDEICH, OSTFRIESLANDSTRASSE 66/68, 80, SCHARHOERNER WEG 1/11,
 2/10, SCHILLIGHOERNER STIEG, SUEDEKIRCHENWEG 1/45, WANGERROUGER STIEG.

WAHLBEZIRK 139 06 (AUDEICH 61 GASTSTAETTE)

AUE-INSEL, AUDEICH 1/119, 120/164, AUE-HAUPTDEICH 1/3, 2/52, ALTE
 AUE, KANALSTACK 4, SANDHOEHE 1/23, VON-COELLN-WEG.

WAHLBEZIRK 139 07 (NORDERSCHULWEG 14 SCHULE)

EMDER STRASSE, V. OSTFRIESLANDSTRASSE BEIDE SEITEN B. NORDERNEYWEG,
 FINKENW.LANDSCHEIDEWEG 60/98, FINKENW.NORDERDEICH 61-94, HARLINGER
 LANDWEG, MELLUMER WEG, NESZPRIEL 7(WOHNLAGER), L-S. NORDERNEYWEG,
 NORDERSCHULWEG, OSTFRIESLANDSTRASSE 2/48, STEENDIEK 1-14,
 UHLENHOFFWEG.

WAHLBEZIRK 139 08 (NEBEN NORDMEERTWIETE 7 GEMEINSCHAFTSRÄUM)

ALBERSHARDTWEG, FINKENW.NORDERDEICH 1-60, NESZDEICH 100-127,
 NESZPRIEL 7(WOHNLAGER), H-K. NORDERKIRCHENWEG 1/33, 12/32,
 NORDMEERSTRASSE 3/9, NORDMEERTWIETE 2/14, WIKINGSTRASSE 5/19.

WAHLBEZIRK 139 09 (BUTENWAF 10 HASPA)

DWARSPIEL, FINKENW.WESTERDEICH 4/20, FALLREEP, KOHORT, LASZDRIFT,
 NESZDEICH 1-98, NESZPRIEL 7(WOHNLAGER), T-Z. NESZ-HAUPTDEICH, BEIDE
 SEITEN VON NESZDEICH BIS ORTSTEILSGRENZE, NEUE BULLERINNE, NEUER
 DREIKATENDEICH, NEUER KORBMACHERSAND, NEUER SIELPOOL, PAMIRWEG,
 PALSTEK, PLOOT, RUDOLF-KINAU-ALLEE, RUNDTOERN, SLIPSTEK, SCHOTSTEK.

WAHLBEZIRK 139 10 (FINKENW.LANDSCHEIDEW.180 SCHULE)

BAUSENHOF, FINKENW.LANDSCHEIDEWEG 170/196, NORDERKIRCHENWEG 38/80,
 57/71, NORDMEERSTRASSE 13/57, NORDMEERTWIETE 3/17, WIKINGSTRASSE
 2/18.

WAHLBEZIRK 139 11 (FINKENW.LANDSCHEIDEW.180 SCHULE)

FINKENW.LANDSCHEIDEWEG 163/289, 214/290, FINKENW.SUEDERDEICH 57/165,
 22/262, FINKENW.WESTERDEICH 1/23, KIRCHENAUSSSENDEICHSWEG 31/35,
 NORDMEERSTRASSE 4/60, SUEDEKIRCHENWEG 2/48, WIET.

NEUWERK / ORTSTEIL 140

WAHLBEZIRK 140 01 (HAMBURG-INSEL NEUWERK SCHULE)

INSEL NEUWERK.

ALTONA-ALTSTADT / ORTSTEIL 203

WAHLBEZIRK 203 01 (MUSEUMSTRASSE 19 GEWERBESCHULE)

ALTONAER BAHNHOFSPATZ 5, ALTONAER POSTSTRASSE, BEHNSTRASSE 73/83,
 38, BIERNATZKISTRASSE 31/41, 28/32, BUGDAHNSTRASSE, EHRENBERGSTRASSE
 25/75, 32/74, GROSZE BERGSTRASSE 152/266, JESSENSTRASSE 12/22,
 KOENIGSTRASSE 34, LAWAETZWEG 1/11, LESSERS PASSAGE, VON KOENIGSTRASSE
 LINKE SEITE BIS EHRENBERGSTRASSE, MOERKENSTRASSE 65/67, MUSEUMSTRASSE
 18, MAX-BRAUER-ALLEE 41/51, 32/52, NEUE GROSZE BERGSTRASSE, PLATZ DER
 REPUBLIK 6, SCHILLERSTRASSE 23/49, 22/44, SCHMARJESTRASSE 6/52.

WAHLBEZIRK 203 02 (MOERKENSTRASSE 42 BEZIRKSJUGENDAMT)

BLUECHERSTRASSE 3/45, ELMENHORSTSTRASSE, ESCHELSWEG, FUNKSTRASSE,
 GROSZE BERGSTRASSE 142/148, GROTJAHNSTRASSE, JESSENSTRASSE 13/19,
 4/10, KOENIGSTRASSE 12/32, LAWAETZWEG 4/10, LESSERS PASSAGE 2/16,
 MOERKENSTRASSE 1/61, 2/42, VIRCHOWSTRASSE 15/19, 2/18.

WAHLBEZIRK 203 03 (MUSEUMSTRASSE 19 GEWERBESCHULE)

ALTE KOENIGSTRASSE 4/18, BEHNSTRASSE 55/69, BIERNATZKISTRASSE 1/7,
 2/18, KOENIGSTRASSE 42/44, 55, MAX-BRAUER-ALLEE 14/30,
 SCHILLERSTRASSE 7/17, 14/20, SCHMARJESTRASSE 1/49, SCHMIDTS PASSAGE.

ALTONA-ALTSTADT / ORTSTEIL 204

WAHLBEZIRK 204 01 (CHEMNITZSTRASSE EINGANG VIRCHOWSTR.80 SCHULE)

CHEMNITZSTRASSE 3/105, 42/82, ESMARCHSTRASSE 87/95, 54/82,
 HOLSTENSTRASSE 62/124, HOSPITALSTRASSE 54/126, 69/101,
 MAX-BRAUER-ALLEE 86/170, STUHMANNPLATZ, STUHMANNSTRASSE,
 VIRCHOWSTRASSE 65/85, 82/96, WERNHOLTSTRASSE 2/4.

WAHLBEZIRK 204 03 (CHEMNITZSTRASSE EINGANG VIRCHOWSTR.80 SCHULE)

BILLROTHSTRASSE 73/83, 84/116, ESMARCHSTRASSE 67/85, GERBERSTRASSE
 2/16, GROSZE BERGSTRASSE 161/179, HOSPITALSTRASSE 1/67, 30/48,
 SCHOMBURGSTRASSE 54/88, VIRCHOWSTRASSE 29/63.

WAHLBEZIRK 204 04 (GROSZE BERGSTRASSE 258 HASPA)

GOETHESTRASSE 24/38, GROSZE BERGSTRASSE 181/245, HOSPITALSTRASSE
 2/26, LORNSSENSTRASSE 5/13, 2/14, SCHOMBURGSTRASSE 69/131,
 SCHUMACHERSTRASSE 1/17, 6/12, WILLEBRANDSTRASSE 11/17, 2/20.

WAHLBEZIRK 204 05 (MAX-BRAUER-ALLEE 83 SCHULE)

BEI DER FRIEDENSEICHE 6, BILLROTHSTRASSE 145/163, 118/158,
 CHEMNITZSTRASSE 84/136, ESMARCHSTRASSE 97/131, 120/122, GERBERSTRASSE
 3/9, LORNSSENPLATZ 1-10, LORNSSENSTRASSE 21/33, MAX-BRAUER-ALLEE 66/84,
 SCHOMBURGSTRASSE 92/110, SCHUMACHERSTRASSE 43/109, 20/114,
 WERNHOLTSTRASSE 1/7.

WAHLBEZIRK 204 06 (MAX-BRAUER-ALLEE 83 SCHULE)

BEI DER FRIEDENSEICHE 4-5, GOETHESTRASSE 21/37, GROSZE BERGSTRASSE
 247/261, LAMP*LEWEG, LORNSSENPLATZ 11-14, LORNSSENSTRASSE 22/39,
 MAX-BRAUER-ALLEE 54/64, SCHOMBURGSTRASSE 112/122, WILLEBRANDSTRASSE
 19/37.

FREIE UND HANSESTADT HAMBURG

BEHOERDE FUER INNERES

STATISTISCHES LANDESAMT - LANDESWAHLAMT

EINTEILUNG DER WAHLBEZIRKE 1980 STAND JULI 1980

BEZIRK HAMBURG-ALTONA

ALTONA-ALTSTADT / ORTSTEIL 201

WAHLBEZIRK 201 01 (GROSZE BERGSTRASSE 146 HASPA)

BLUECHERSTRASSE 6/30, DOSESTRASSE, HAMBURGER HOCHSTRASSE 28,
 HEKENBERG, HUTMAKERHOF, KIRCHENSTRASSE 40, KOENIGSTRASSE 5/11, 2/10,
 LOUISE-SCHROEDER-STR. 24/30, NOBISTOR 27/37, PEPERMOELENBEK 9/61,
 TROMMELSTRASSE 27/53, 24/42.

WAHLBEZIRK 201 02 (CARSTEN-REHDER-STR.34 SCHULE)

ANTONISTRASSE 12-13, BREITE STRASSE, V.SCHLACHTERBUDEN
 B.ORTSTEILSGRENZE 202, BUTTSTRASSE, CARSTEN-REHDER-STRASSE 15/83,
 DE-VOSZ-STRASSE, FISCHMARKT, GROSZE ELBSTRASSE 1/81, 2/114, HAMBURGER
 HOCHSTRASSE 5/21, 2/24, 25/33, 26, HEIDRITTERSTRASSE,
 HEIN-KOELLICH-PLATZ 4-11, KLEINER PINNAS, LANGE STRASSE 3-53,
 PEPERMOELENBEK 2/30, PINNASBERG, PINNASWEG, SCHLACHTERBUDEN, V. LANGE
 STRASSE LINKE SEITE B. PINNASBERG, ST.PAULI FISCHMARKT 1-27,
 WOHNSCHIFF, 34-49, TROMMELSTRASSE 7/11.

ALTONA-ALTSTADT / ORTSTEIL 202

WAHLBEZIRK 202 01 (STRUENSEESTRASSE 30 HAUS DER JUGEND)

AMUNDSENSTRASSE 2/38, BEHNSTRASSE 2/8, GADEMANNSTRASSE,
 HOMESCHULSTRASSE, KIRCHENSTRASSE 9/15, KOENIGSTRASSE 15/17, PALMAILLE
 2/58, SCHLEESTRASSE 4/14, 1/5, STRUENSEESTRASSE.

WAHLBEZIRK 202 02 (CARSTEN-REHDER-STR.34 SCHULE)

AMUNDSENSTRASSE 29/39, BAUMANN'S TREPPEN, BREITE STRASSE 114/122,
 111/169, CARSTEN-REHDER-STRASSE 26/64, GROSZE ELBSTRASSE 124/132,
 KOHLBRANDTREPPEN, KOMUEDIENTIEG, V.BREITE STRASSE L. SEITE BIS
 AMUNDSENSTRASSE, OLBERSWEG 24, PALMAILLE 1/9, SAEGEMUEHLENSTRASSE,
 SCHLEESTRASSE 2.

WAHLBEZIRK 202 03 (PALMAILLE 64 HASPA)

AUSRUESTUNGSKAI, ALTE KOENIGSTRASSE 1/43, BEHNSTRASSE 3/23, ELBBERG,
 GROSZE ELBSTRASSE 85/153, 146/262, KAISTRASSE, V. PALMAILLE LINKE
 SEITE B. ELBBERG, KOENIGSTRASSE 41/51, MUSEUMSTRASSE 2,
 MAX-BRAUER-ALLEE 2/12, OLBERSWEG 43/51, PALMAILLE 29/79, 64/136,
 PLATZ DER REPUBLIK 1, PROFESSOR-BRIX-WEG, SANDBERG.

WAHLBEZIRK 202 04 (CARSTEN-REHDER-STR.34 SCHULE)

AMUNDSENSTRASSE 1/27, BREITE STRASSE 54/108, KIRCHENSTRASSE 1/7,
 KOMUEDIENTIEG, V.BREITE STRASSE R. SEITE BIS AMUNDSENSTRASSE.

ALTONA-ALTSTADT / ORTSTEIL 205

WAHLBEZIRK 205 01 (THEDESTRASSE 101 SCHULE)

BILLROTHSTRASSE 53/67, 58/74, CHEMNITZSTRASSE, L. SEITE V.
 THEDESTRASSE B.VIRCHOWSTRASSE, ESMARCHSTRASSE 51/63, 36/48,
 SCHOMBURGSTRASSE 42/48, THEDESTRASSE 13/105, VIRCHOWSTRASSE 40/80.

WAHLBEZIRK 205 02 (THEDESTRASSE 101 SCHULE)

BALTHASARWEG, BILLROTHSTRASSE 2/4, 33, ESMARCHSTRASSE 45/49,
 GAELERSTRASSE 1/5, GILBERTSTRASSE, V. LAMMERSKAMP LINKE SEITE BIS
 GAELERSTRASSE, GOERTSWEG, GROSZE BERGSTRASSE 139/147,
 HOLSTENSTRASSE, V. GAELERSTRASSE BEIDE SEITEN BIS THADENSTRASSE,
 KLEINE BERGSTRASSE, LAHRMANSTRASSE, LOUISE-SCHROEDER-STR. 21/33,
 NOBISTOR, VON LOUISE-SCHROEDER-STRASSE LINKE SEITE BIS
 NOBISTORSTRASSE, SCHOMBURGSTRASSE 1/37, 6/8, STEINHEIMPLATZ 1-5,
 THEDESTRASSE 1/11, 2/122, UNZERSTRASSE, VIRCHOWSTRASSE 30/38.

WAHLBEZIRK 205 03 (THEDESTRASSE 101 SCHULE)

HOLSTENSTRASSE 2/26, 19, KLEINE FREIHEIT 1/5, KLEINE MARIENSTRASSE,
 LOUISE-SCHROEDER-STR. 1/17, 16, NOBISTOR 24/40, PAUL-ROOSEN-STRASSE
 43/49.

WAHLBEZIRK 205 04 (WINKLERS PLATZ 5 SCHULE)

BERNSTORFFSTRASSE 7/19, GAELERSTRASSE, VON HOLSTENSTRASSE RECHTE 5,
 BIS GILBERTSTRASSE, GERITSTRASSE, GILBERTSTRASSE 33/69, LAMMSTRASSE,
 PAUL-ROOSEN-STRASSE 36/38, SCHEPLERSTRASSE 1/5, 2/6.

WAHLBEZIRK 205 05 (WINKLERS PLATZ 5 SCHULE)

BERNSTORFFSTRASSE 37/81, CARLEBACKSTRASSE, GAELERSTRASSE 9/15,
 GILBERTSTRASSE 54/62, OTZENSTRASSE 23/25, 36/46, SASZSTRASSE,
 SCHEPLERSTRASSE 15/81, 66/84, STEINHEIMPLATZ 6-11, THADENSTRASSE
 93/147, WINKLERS PLATZ.

ALTONA-ALTSTADT / ORTSTEIL 206

WAHLBEZIRK 206 01 (BERNSTORFFSTRASSE 147 SCHULE)

DOHRNWEI 1/5, EIFFLERSTRASSE 1/53, 2/42, JULIUSSTRASSE 2/40,
 LIPPMAANNSTRASSE 53/73, 58/68, PAULSENPLATZ 9-12, SCHULTERBLATT 69/87,
 STRESEMANNSTRASSE 71/119, 90/112, WINKLERS ALLEE 48/78.

WAHLBEZIRK 206 02 (BERNSTORFFSTRASSE 147 SCHULE)

BERNSTORFFSTRASSE 89/161, MISTRALSTRASSE, PAULSENPLATZ 2-8,
 STRESEMANNSTRASSE 60/88, THADENSTRASSE 88/118.

WAHLBEZIRK 206 03 (THADENSTRASSE 147 SCHULE)

BEI DER JOHANNISKIRCHE 3-14, HOLSTENSTRASSE 73/113, MUMSENSTRASSE,
 MAX-BRAUER-ALLEE 174/186, NORDERKEIHE, THADENSTRASSE 162/164, WINKLERS
 ALLEE 1/3.

WAHLBEZIRK 206 04 (SUTTNERSTRASSE 18 EV.-FREIKIRCHL.GEMEINDE)

HOLSTENPLATZ, HOLSTENSTRASSE 115/225, MAX-BRAUER-ALLEE 161/221,
 STRESEMANNSTRASSE 164/166, SUTTNERSTRASSE.

NOCH ORTSTEIL 206

WAHLBEZIRK 206 05 (DOHRNWEG 6 SCHULE)
BEI DER JOHANNISKIRCHE 15-20, DOHRNWEG 6/8, MAX-BRAUER-ALLEE 188/198, THADENSTRASSE 120/148, WOHLERS ALLEE 7/27, 2/44.

ALTONA-NORD / ORTSTEIL 207

WAHLBEZIRK 207 01 (HAUBACHSTRASSE 55 SCHULE)
BODENSTEDTSTRASSE, VON ZEISEWEG RECHTE SEITE B, GOLDBACHSTRASSE, EGGERSTEDTSTRASSE 64/88, 41/55, GERICHTSTRASSE 44/62, GOLDBACHSTRASSE 1/9, HARKORTSTRASSE, V. MARKGRAFSTRASSE RECHTE SEITE B, VIEHHOFSTRASSE, HAUBACHSTRASSE 43/93, 46/66, HOLSTENSTRASSE 194/230, MARGGRAFSTRASSE 18, 15, SCHNELLSTRASSE 30/34, VEREINSWEG, VIEHHOFSTRASSE 14/20, ZEISEWEG 9/25.

WAHLBEZIRK 207 02 (HOLSTENSTRASSE 115 HASPA)
BODENSTEDTSTRASSE 8/10, EGGERSTEDTSTRASSE 1/39, 12/60, HELENENSTIEG, HELENENSTRASSE, HOLSTENSTRASSE 134/192, MAX-BRAUER-ALLEE 127/155, ZEISEWEG 39/47, 4/54.

WAHLBEZIRK 207 03 (MAX-BRAUER-ALLEE 134 FACHSCHULE F.SOZIALP.)
BODENSTEDTSTRASSE 1, GERICHTSTRASSE 10/40, GOLDBACHSTRASSE 2/6, HANS-SACHS-STRASSE 1/11, HAUBACHSTRASSE 42/44, MAX-BRAUER-ALLEE, L. SEITE V. SCHNELLSTRASSE B, BODENSTEDTSTRASSE, SCHNELLSTRASSE 23/45, 20/28.

WAHLBEZIRK 207 04 (MAX-BRAUER-ALLEE 83 SCHULE)
ALTONAER BAHNHOFSPLATZ 1-4, 11-17, GOETHEALLEE 1/25, 4/10, GRABESTRASSE, HAUBACHSTRASSE 2/8, IMMERMANSTRASSE, JULIUS-LEBER-STRASSE 9/27, 36/40, MAX-BRAUER-ALLEE 53/85, PRÄSIDENT-KRAHN-STR.

WAHLBEZIRK 207 05 (HAUBACHSTRASSE 53/55 SCHULE)
GERICHTSTRASSE 37/49, HARKORTSTIEG, HARKORTSTRASSE 81/215, 22/164, HAUBACHSTRASSE 1/39, HOLTENAUSTRASSE, JULIUS-LEBER-STRASSE, V. HAUBACHSTRASSE RECHTE SEITE B, BARKERSTRASSE, VIEHHOFSTRASSE 1/17.

WAHLBEZIRK 207 06 (GERICHTSTRASSE 13 DEUTSCHES ROTES KREUZ)
GERICHTSTRASSE 21/29, GOETHEALLEE 24/30, HAUBACHSTRASSE 14/40, JULIUS-LEBER-STRASSE 26/32, LOEFFLERSTRASSE.

WAHLBEZIRK 207 07 (MAX-BRAUER-ALLEE 83 SCHULE)
GERICHTSTRASSE 1/17, 2/8, HANS-SACHS-STRASSE 2/12, JULIUS-LEBER-STRASSE 8/24, MAX-BRAUER-ALLEE 87/91, SCHNELLSTRASSE 1/21.

ALTONA-NORD / ORTSTEIL 208

WAHLBEZIRK 208 01 (ARNKIELSTRASSE 2/4 SCHULE)
ALSENPLATZ 1/5, ARNKIELSTRASSE 3/15, EIMSBUETTLELER STRASSE 63/95, LANGENFELDER STRASSE 51/81, 60/76, MISSUNDESTRASSE 30/48.

NOCH ORTSTEIL 208

WAHLBEZIRK 208 02 (ARNKIELSTRASSE 2/4 SCHULE)
ARNKIELSTRASSE 2/18, EIMSBUETTLELER STRASSE 41/61, LANGENFELDER STRASSE 33/49, 18/59, MISSUNDESTRASSE 6/24, OELKERSALLEE 2/66, SUMMERHOFER STRASSE, STRESEMANNSTRASSE 141/147.

WAHLBEZIRK 208 03 (ARNKIELSTRASSE 2/4 SCHULE)
DUSCHWEG, EIMSBUETTLELER STRASSE 1/25, LANGENFELDER STRASSE 1/7, 4/16, LIPPMANSTRASSE 79, 72, MAX-BRAUER-ALLEE 225/279, 200/228, OELKERSALLEE 1/65, SCHULTERBLATT 89/109, STRESEMANNSTRASSE 125/139.

WAHLBEZIRK 208 04 (ARNKIELSTRASSE 2/4 SCHULE)
ALSENSTRASSE 1/15, 2/8, DUEPPELSTRASSE 2/20, GEFIONSTRASSE 3/15, MISSUNDESTRASSE 1/13, STRESEMANNSTRASSE 149/163, 114/162.

WAHLBEZIRK 208 05 (KIELER STRASSE 39 ARBEITSAMT)
ALSENSTRASSE 17/29, ARNISSTRASSE, AUGUSTENBURGER STRASSE 1/17, DUEPPELSTRASSE 22/24, GEFIONSTRASSE 8/26, MISSUNDESTRASSE 25/37.

ALTONA-NORD / ORTSTEIL 209

WAHLBEZIRK 209 01 (ECKERNFORDER STR.70 SCHULE)
HOHERADE 4/14, KIELER STRASSE 70/90, DEVELGONNER STRASSE 3/19, 6/24, OPHAGEN 12/22, PINNEBERGER WEG 15/25.

WAHLBEZIRK 209 02 (KIELER STRASSE 39 ARBEITSAMT)
AUGUSTENBURGER STRASSE, RECHTE SEITE VON KIELER STRASSE BIS KALTENKIRCHENER STRASSE, GROSZE BAHNSTRASSE 90/100, 99/103, HAERWEG 3/61, HARKORTSTRASSE, V. S-BAHN LINKE SEITE B, STRESEMANNSTRASSE, ISEBEKSTRASSE 9/33, 14/32, ISEBEKSTIEG, KALTENKIRCHENER STRASSE 1/5, KALTENKIRCHER PLATZ, WESTLICHE SEITE, KIELER STRASSE 39/109, LUNAPARK, MEMELLANDALLEE 14/24, 1/5, PLOENER STRASSE, PLOENER STIEG, STRESEMANNSTRASSE 232/280, 281, WAIMANNSTRASSE.

WAHLBEZIRK 209 03 (ECKERNFORDER STR.70 SCHULE)
ALSENPLATZ 2, EIMSBUETTLELER STRASSE 101/137, GLUECKSBURGER STRASSE 3/19, LANGENFELDER STRASSE 87/115, PAULINENALLEE 49/61, 48/60.

WAHLBEZIRK 209 04 (KIELER STRASSE 39 ARBEITSAMT)
KLGv, ALTONA-NORD II (220), BEI DER PAULSKIRCHE, HOHERADE 18, KIELER STRASSE 34/68, LANGENFELDER STRASSE 119/125, 100/132, MENMONTENSTRASSE, DEVELGONNER STRASSE 23/27, 26/28, OPHAGEN 13/25, STENWORT 3.

WAHLBEZIRK 209 05 (DUEPPELSTRASSE 1 HASPA)
AUGUSTENBURGER STRASSE 19/31, DUEPPELSTRASSE 1/27, HOLSTENSTRASSE, V. S-BAHN RECHTE SEITE B, STRESEMANNSTRASSE, KIELER STRASSE 2/18, KOLDINGSTRASSE, STRESEMANNSTRASSE 165/195.

NOCH ORTSTEIL 209

WAHLBEZIRK 209 06 (KIELER STRASSE 39 ARBEITSAMT)

AUGUSTENBURGER STRASSE 33/47, HARKORTSTRASSE, V. S-BAHN RECHTE SEITE B, STRESEMANNSTRASSE, HOLSTENSTRASSE, V. S-BAHN LINKE SEITE B, STRESEMANNSTRASSE, KALTENKIRCHENER STRASSE 2/8, KALTENKIRCHER PLATZ, KIELER STRASSE 1/25, DEVERSEESTRASSE, STRESEMANNSTRASSE 205/227, 204/230.

WAHLBEZIRK 209 07 (ECKERNFORDER STR.70 SCHULE)

EIMSBUETTLELER STRASSE 139, GLUECKSBURGER STRASSE 6/24, HOHERADE 3/13, LANGENFELDER STRASSE 117, OPHAGEN 1/9, 2/8, PINNEBERGER WEG 3/13, STENWORT 1.

WAHLBEZIRK 209 08 (ECKERNFORDER STR.70 SCHULE)

ALSENSTRASSE 33, AUGUSTENBURGER STRASSE, V. ALSENPLATZ R. SEITE BIS KIELER STRASSE, ECKERNFORDER STRASSE, KIELER STRASSE 20, LANGENFELDER STRASSE 80.

OTTENSEN / ORTSTEIL 210

WAHLBEZIRK 210 01 (GAUSZSTRASSE 51 SCHULE)

BAHRENFELDER STRASSE 204/332, BARKERSTRASSE 11/49, 12/36, GAUSZSTRASSE 51/75, 50/156, NERNSTWEG 5/33, ZEISZSTRASSE 5/7.

WAHLBEZIRK 210 02 (GAUSZSTRASSE 51 SCHULE)

BARKERSTRASSE 1-10, BEI DER OSTERKIRCHE, GAUSZSTRASSE 11/23, 2/38, GROSZE RAINSTRASSE 69/97, NERNSTWEG 4/34, ZEISZSTRASSE 17/107.

WAHLBEZIRK 210 03 (GAUSZSTRASSE 171 SCHULE)

BAHRENFELDER STRASSE 215/331, BARKERSTRASSE 42/56, BORSSELSTRASSE 15/29, 2/26, BUNSENSTRASSE 1/7, 2/12, FRIEDENSALLEE 34A, GAUSZSTRASSE 171/175, 168/192, HELMHOLTZSTRASSE 8/22, OHMSTRASSE, PLANCKSTRASSE 2/8, VÖLCKERSSTRASSE.

WAHLBEZIRK 210 04 (GAUSZSTRASSE 171 SCHULE)

BEHRINGSTRASSE 2/30, BORSSELSTRASSE 1/13, BUNSENSTRASSE 9/13, DAIMLERSTRASSE 2/13, FRIEDENSALLEE 13/57, 36/80, GROSZE BRUNNENSTRASSE 138/156, HELMHOLTZSTRASSE 2/6, PLANCKSTRASSE 1/23, 10/16.

WAHLBEZIRK 210 05 (DAIMLERSTRASSE 40/42 SCHULE)

DAIMLERSTRASSE 12/42, GAUSZSTRASSE 194/198, HELMHOLTZSTRASSE 1/23, PLANCKSTRASSE 18/22.

OTTENSEN / ORTSTEIL 211

WAHLBEZIRK 211 01 (DAIMLERSTRASSE 40/42 SCHULE)

BAHRENFELDER KIRCHENWEG 5/7, 2/13, FRIEDENSALLEE 108/288, GRIEGSTRASSE 115/123, 122/126, HOHENZOLLERNRING 101/129.

WAHLBEZIRK 211 02 (DAIMLERSTRASSE 40/42 SCHULE)

DAIMLERSTRASSE 3/41, DAIMLERPLATZ, FRIEDENSALLEE 88/106, HOHENZOLLERNRING 106/144.

NOCH ORTSTEIL 211

WAHLBEZIRK 211 03 (FRIEDENSALLEE 61 BANK F.GEMEINWIRTSCHAFT)
BEHRINGSTRASSE 32/44, FRIEDENSALLEE 61/83, GROSZE BRUNNENSTRASSE 117/141, HOHENZOLLERNRING 78/104.

WAHLBEZIRK 211 04 (BLEICKENALLEE 5 SCHULE)

BEHRINGSTRASSE 35/51, BERNADOTTTESTRASSE 22/42, BLEICKENALLEE 1/13, 4/26, FISCHERS ALLEE 37/97, GROSZE BRUNNENSTRASSE, L. SEITE V. FISCHERS ALLEE B, BEHRINGSTRASSE, HOHENZOLLERNRING 22A/76, HOLSTENTWIEDE 19/87, 52/96, TOENSFELDTSTRASSE 5/11, 2/40.

WAHLBEZIRK 211 05 (HOHENZOLLERNRING 57/61 SCHULE)

BEHRINGSTRASSE 55/81, BIELFELDTSTRASSE 2/14, BLEICKENALLEE 30/38, BUELOWSTIEG, BUELOWSTRASSE, GRUENEBERGSTRASSE 11/19, 32/38, HOHENZOLLERNRING 57/67, LISZTSTRASSE 1/45, 2/43.

WAHLBEZIRK 211 06 (HOHENZOLLERNRING 57/61 SCHULE)

AM RATHENAUPARK 14/16, BEI DER ROLANDSMUEHLE, BERNADOTTTESTRASSE 44/56, 58, BLEICKENALLEE 15/39, HOHENZOLLERNRING 17/37, ROLANDSHOOF, RUETGERWEG.

WAHLBEZIRK 211 07 (TRENKNERWEG 136 SCHULE)

AM RATHENAUPARK 1/15, BERNADOTTTESTRASSE 70/72, BIELFELDTSTRASSE 1/23, BLEICKENALLEE 41/45, GRIEGSTRASSE 2/33, GRUENEBERGSTRASSE 1/9, 2/6, LISZTSTRASSE 47/53, OTHMARSCHER KIRCHENWEG 1/11, 2/10.

WAHLBEZIRK 211 08 (HOHENZOLLERNRING 57/61 SCHULE)

BEHRINGSTRASSE 52/66, GERMERRING, HOHENZOLLERNRING 69/87, ROEHRIKSTRASSE 1/11, WINDHUKSTRASSE 2/20.

WAHLBEZIRK 211 09 (FRIEDENSALLEE 260 HASPA)

FRIEDENSALLEE 245/333, FRIEDRICH-EBERT-HOF, FRIESENWEG 3/33, GRIEGSTRASSE 83/109, 92/120, GRUENEBERGSTRASSE 59/85, OTAWIEWEG 2/14.

WAHLBEZIRK 211 10 (HOHENZOLLERNRING 78 KREUZKIRCHENGEMEINDE)

BEHRINGSTRASSE 83/99, 82A/110, GRIEGSTRASSE 44/62, GRUENEBERGSTRASSE 21/57, LISZTSTRASSE 42/54, OTAWIEWEG 3/15.

WAHLBEZIRK 211 11 (HOHENZOLLERNRING 57/61 SCHULE)

BEHRINGSTRASSE 68/80, 82, GRUENEBERGSTRASSE 40/68, HARMSSTRASSE, ROEHRIKSTRASSE 13/23, WINDHUKSTRASSE 1/25.

WAHLBEZIRK 211 12 (FRIEDENSALLEE 260 HASPA)

FRIEDENSALLEE 87/109, GRUENEBERGSTRASSE 70/84, HOHENZOLLERNRING 89/99, ROEHRIKSTRASSE 4/40.

OTTENSEN / ORTSTEIL 212

WAHLBEZIRK 212 01 (BAHRENFELDER STRASSE 182 HASPA)

ABBESTRASSE 27/35, 10/50, BAHRENFELDER STRASSE 182/200, GROSZE RAINSTRASSE 23/51, HOHENESCH 1/85, 36/84, KLEINE RAINSTRASSE 13/35, ZEISZSTRASSE 6/104, ZEISZTWIEDE.

NOCH ORTSTEIL 212

WAHLBEZIRK 212 02 (MUSEUMSTRASSE 19 SCHULE)
ALTONAER BAHNHOFSPLATZ 8-10. AM FELDE 87/101, 58/150. BAHNFELDER STRASSE 102. ERZBERGERSTRASSE 1/19. GROSZE RAINSTRASSE 4/104. HAHNENKAMP. LOBUSCHSTRASSE. V. AM FELDE LINKE SEITE B. WINTERSTRASSE. MUSEUMSTRASSE 39. OTTENSER HAUPTSTRASSE 1/27, 2/24. SCHEEL-PLESSEN-STRASSE. SPRITZENPLATZ 11-20. STANGESTRASSE. WINTERSTRASSE 2.

WAHLBEZIRK 212 03 (BAHNFELDER STRASSE 135 HASPA)

ABBESTRASSE 15/25. AM SOOD. BAHNFELDER STRASSE 69/157, 110/180. EULENSTRASSE 20/54. GROSZE RAINSTRASSE 9/21. HOHNESCH 6/34. KLEINE BRUNNENSTRASSE 1/15. KLEINE RAINSTRASSE 3/11, 6/46. MOTTENBURGER STRASSE. MOTTENBURGER TWIETE 2/18. NOELTINGSTRASSE 5/53. OTTENSER HAUPTSTRASSE 26/50, 29/53. ROTHESSTRASSE 45/49, 52/70.

WAHLBEZIRK 212 04 (GROSZE BRUNNENSTRASSE 81 GASTSTAETTE)

AM BORN 11/29, 8/24. BAHNFELDER STRASSE 165/211. BARNERSTRASSE 53/69. BEHRINGSTRASSE 13/29. BERGIUSSTRASSE 4/28. ERDMANNSTRASSE. FRIEDENSALLEE 34, 1/9, 2/32. GROSZE BRUNNENSTRASSE 86/130.

WAHLBEZIRK 212 05 (EULENSTRASSE 68 SCHULE)

AM BORN 2/6. BAHNFELDER STRASSE 159/161. BEI DER REITBAHN. BERGIUSSTRASSE 1/27. EULENSTRASSE 56/74. FISCHERS ALLEE 60/86. GROSZE BRUNNENSTRASSE 62/76, 51/105. HOLSTENTWIEDE 1/15, 2/30. KLEINE BRUNNENSTRASSE 4/18. NOELTINGSTRASSE 2/84. OTTENSER HAUPTSTRASSE 55/65, 54/66. ROTHESSTRASSE 51/57.

OTTENSER / ORTSTEIL 213

WAHLBEZIRK 213 01 (KARL-THEODOR-STRASSE 18 SCHULE EING. ARNOLDSTR. 3)

AM PFLUG. ARNOLDSTRASSE 4/32. BAHNFELDER STRASSE 43/67, 50/100. BEETSWEG 3/21. ERZBERGERSTRASSE 2/8. EULENSTRASSE 35/43. KLAUSSTRASSE 1/27, 2/32. LOBUSCHSTRASSE 1/23. MOTTENBURGER TWIETE 1/27. ROTHESSTRASSE 36/50. SPRITZENPLATZ 2-6.

WAHLBEZIRK 213 02 (MUSEUMSTRASSE 19 SCHULE)

AM FELDE 1/41, 2/54. BAHNFELDER STRASSE 8/44. BEETSWEG 8/20. BRAUNSCHWEIGER STRASSE. ERZBERGERSTRASSE 10/14. KLAUSSTRASSE 29/35, 36/44. LOBUSCHSTRASSE 31/39, 4/38. MUSEUMSTRASSE 15/37. OTTENSER MARKTPLATZ 9/17, 3. WINTERSTRASSE 1/15, 4/14.

WAHLBEZIRK 213 03 (KARL-THEODOR-STRASSE 18 SCHULE EING. ARNOLDSTR. 3)

ARNEMANNSTRASSE. ARNOLDSTRASSE 1/29. BAHNFELDER STRASSE 1/27. HOLLAENDISCHE REIHE 2/30. KARL-THEODOR-STRASSE. OTTENSER MARKTPLATZ 1. ROTHESSTRASSE 20/34.

WAHLBEZIRK 213 04 (ROTHESSTRASSE 22 SCHULE)

ARNOLDSTRASSE 31/45. BONINSTRASSE. GROSZE BRUNNENSTRASSE 18/34. HOLLAENDISCHE REIHE 38/58. PRAHLSTRASSE. ROTHESSTRASSE 23/35.

NOCH ORTSTEIL 213

WAHLBEZIRK 213 05 (RAINVILLETERRASSE 4 SEEFARTSCHULE)

ELBCHAUSSEE 2/68, 5/137. ELBTREPPEN. GROSZE BRUNNENSTRASSE 6/8. GROSZE ELBSTRASSE 268/276, 275. HOLLAENDISCHE REIHE 1/61. KAISTRASSE. V. KLOPSTOCKSTRASSE RECHTE SEITE U.V. ELBERG LINKE SEITE BIS NEUMUEHLEN. KIRCHENTWIEDE. KLOPSTOCKPLATZ. KLOPSTOCKSTRASSE. KLOPSTOCKTERRASSE. LUEDEMANNS WEG. R. SEITE V. SCHOPENHAUERWEG B. ELBCHAUSSEE. MUSEUMSTRASSE. V. KLOPSTOCKSTRASSE LINKE SEITE B. OTTENSER MARKTPLATZ. NEUMUEHLEN. NEUMUEHLER KAI. NEUMUEHLER KIRCHENWEG. OTTENSER MARKTPLATZ 6/12. RAINVILLETERRASSE. ROTHESSTRASSE 1/21, 2/14. SCHOPENHAUERWEG.

WAHLBEZIRK 213 06 (BLEICKENALLEE 1 SCHULE)

DONNERSTRASSE 2/22. EULENSTRASSE 77/95. FISCHERS ALLEE 42/58. GROSZE BRUNNENSTRASSE 35/47. KEPLERSTRASSE 17/37, 20/36.

WAHLBEZIRK 213 07 (BERNADOTTESTRASSE 7 CHRISTIANSKIRCHENGEM.)

BERNADOTTESTRASSE 1/35. EGGERALLEE. ELBCHAUSSEE 84/126. FISCHERS ALLEE 5/33, 4/24. GROSZE BRUNNENSTRASSE 1/9. HOHNZOLLERNRING 2/20, 22. SUSETTESTRASSE.

WAHLBEZIRK 213 08 (BLEICKENALLEE 1 SCHULE)

ARNOLDSTRASSE 47/77, 52/78. BERNADOTTESTRASSE 2/29. DONNERSTRASSE 1/43. FISCHERS ALLEE 36/40. GROSZE BRUNNENSTRASSE 11/33.

WAHLBEZIRK 213 09 (EULENSTRASSE 68 SCHULE)

ARNOLDSTRASSE 34/50. EULENSTRASSE 47/75. GROSZE BRUNNENSTRASSE 36/60. KEPLERSTRASSE 1/15, 2/18. ROTHESSTRASSE 37/43.

BAHNFELD / ORTSTEIL 214

WAHLBEZIRK 214 01 (HOLSTENKAMP 78 EINGANG SCHNACKENB. ALLEE V.-HAUS)

AM DIERSTEICH 1/59, 2/44. AM WINSBERG. KLG. AM WINSBERG (217). AM VOLKSPARK. L. SEITE V. SCHNACKENBURGALLEE BIS AUTOBAHN. BESSEMERWEG 2/20. BLOCKERS GRUBE. DIEBSTECKWEG. KLG. HERMANNSTAL (213) PARZ. 59-208. HOGENFELDWEI 4/58. HOLSTENKAMP 42/86. LEDERSTRASSE 24/76. LEUNASTRASSE 37/49, 10/50. LEVERKUSENSTRASSE 1/25, 40/54. MARLOWRING. OTTENSER STRASSE 59. RUNDENBORG. RUHRSTRASSE 107/115, 32/158. SCHLESWIGER STRASSE. SCHNACKENBURGALLEE 5/51, 8/100, 19/51, 8/100. SCHUETZENSTRASSE 71/109, 102/110. KLG. SORGENFREI (218). STRESEMANNSTRASSE 285/299, 341/379, 342/390. KLG. VEREINIGUNG DER STAEDT. KLEING. GROSZ-ALTONA (222) PARZ. 72-92. PARZ. 133-200. PARZ. 201-236. PARZ. 239-246. VOLKSPARKSTRASSE. V. ORTSTEILSGRENZE BEIDE SEITEN BIS OTTENSERSTRASSE. WINSBERGRING.

WAHLBEZIRK 214 02 (BEI DER PAUL-GERHARDT- KIRCHE 1/3 SCHULE)

KLGV. AM BORNKAMP (216) PARZ. 82-102. BAHNFELDER STEINDAMM 54/110. BEERENWEG. BORNKAMPSWEG 2/144. CELSIUSWEG. HOLSTENKAMP 71. LEUNASTRASSE 69. RUHRSTRASSE 47/103. REGERSTIEG. V. BORNKAMPSWEG RECHTE SEITE B. HOLSTENKAMP. STAHLTWIEDE 1/21.

WAHLBEZIRK 214 04 (BEI DER PAUL-GERHARDT- KIRCHE 1/3 SCHULE)

BESSEMERWEG 1/27. LEVERKUSENSTIEG. LEVERKUSENSTRASSE 28/38. SCHUETZENSTRASSE 50/74. STRESEMANNSTRASSE 301/307.

NOCH ORTSTEIL 214

WAHLBEZIRK 214 05 (BEI DER PAUL-GERHARDT- KIRCHE 1/3 SCHULE)

BAHNFELDER STEINDAMM 2. KOHLENTWIEDE. LEVERKUSENSTRASSE 2/26. RUHRSTRASSE 6/30. SCHUETZENSTRASSE 27/69, 2/40. STRESEMANNSTRASSE 309/327, 282/336.

WAHLBEZIRK 214 06 (BEI DER PAUL-GERHARDT- KIRCHE 1/3 SCHULE)

BAHNFELDER STEINDAMM 37/101, 12/52. B.O. PAUL-GERHARDT-KIRCHE. DAIMLERSTRASSE 44/72. RUHRSTRASSE 11/29. SCHUETZENSTRASSE 3/21. STAHLTWIEDE 12/32. STRESEMANNSTRASSE 338. THOMASSTRASSE.

BAHNFELD / ORTSTEIL 215

WAHLBEZIRK 215 A1 (HOLSTENKAMP 119 ALTENHEIM BAHNFELD)

HOLSTENKAMP 119, 133.

WAHLBEZIRK 215 01 (VON-HUTTEN-STRASSE 45 GASTSTAETTE)

KLGV. AM BORNKAMP (216) PARZ. 1-13. AM VOLKSPARK. R. SEITE V. SCHNACKENBURGALLEE BIS AUTOBAHN. KLG. BAHNFELD (212). KLG. BAHNFELD KOL. AM ALTENHEIM (223). KLG. BIRKENSCHLUCHT (230). HOGENFELDWEI. LINKE SEITE V. HOLSTENKAMP B. AUTOBAHN. HOLSTENKAMP 68/200. KIELKAMP 2/16. KLG. KIESORUBE (214). KLG. KRIESHOEHE (227). LUTHERHOEHE 22/24. NANSSENSTRASSE. OTTENSER STRASSE. L. SEITE V. SCHNACKENBURGALLEE B. ORTSTEILSGRENZE 320. KLG. SCHLESZSTAND (215). SCHNACKENBURGALLEE. BEIDE SEITEN V. ORTSTEILSGRENZE 214 BIS ORTSTEILSGRENZE 320. SCHULGARTENWEG. VON-HUTTEN-STRASSE 17/45. WITTENBERGSTRASSE 2/50. WORMSER STRASSE 4.

WAHLBEZIRK 215 02 (REGERSTRASSE 23/25 SCHULE)

KLGV. AM BORNKAMP (216) PARZ. 14-81. BAHNFELDER CHAUSSEE 56/92. BORNKAMPSWEG 129/147. BUSCHSTRASSE 1/23, 2/48. HOLSTENKAMP 89/91. KOPFERHOLTWEG. LANGBEHNSTRASSE 4/8. NORBURGER STIEG. NORBURGER STRASSE. REGERSTRASSE 35/73, 12/74. REGERSTIEG 7. VON-HUTTEN-STRASSE 2/28.

WAHLBEZIRK 215 03 (BAHNFELD, CHAUSSEE 4/6 ALTONAER SPAR- U. BAUV.)

BAHNFELDER CHAUSSEE 2/16. BORNKAMPSWEG 3/29. LANGBEHNSTRASSE 1/7. REICHARDTSTRASSE. VALPARAISOSTRASSE 2/20.

WAHLBEZIRK 215 04 (BAHNFELD, CHAUSSEE 56 HASPA)

BAHNFELDER CHAUSSEE 25/53, 18/54. BOSCHSTRASSE 43/49. LANGBEHNSTRASSE 9/33. MENDELSSOHNSTRASSE 2/38. NETTELBECKSTRASSE. VALPARAISOSTRASSE 1/21. WYRSCHWEG 40/56.

WAHLBEZIRK 215 05 (MENDELSSOHNSTRASSE 86 SCHULE)

BAHNFELDER CHAUSSEE 1/15. BAHNFELDER KIRCHENWEG 20/68. BAHNFELDER STEINDAMM. VON DAIMLERSTRASSE LINKE SEITE BIS BAHNFELDER CHAUSSEE. DAIMLERSTRASSE 43/77. GASSTRASSE. MENDELSSOHNSTRASSE 1/61. WYRSCHWEG 1/27, 2/36.

WAHLBEZIRK 215 06 (REGERSTRASSE 23/25 SCHULE)

BAHNFELDER CHAUSSEE 55/113. BAHNFELDER KIRCHENWEG 70/84. HAYDNSTRASSE 2/32. MENDELSSOHNSTRASSE 40/76. REGERSTRASSE 1/5. STRAUSSSTRASSE. VON-SAUER-STRASSE 1/15, 2/22. WYRSCHWEG 29/45.

NOCH ORTSTEIL 215

WAHLBEZIRK 215 07 (MENDELSSOHNSTRASSE 86 SCHULE)

BAHNFELDER KIRCHENWEG 41/71. BAHNFELDER MARKTPLATZ 3-7. HAENDLSTRASSE 2/18. LYSERSTRASSE 1/29, 2/16. MENDELSSOHNSTRASSE 63/83, 78/86. NIKISCHSTRASSE. PFITZNERSTRASSE 65/73, 34/80. SCHONGAUERWEG. L. SEITE V. BAHNFELDER MARKTPLATZ B. LYSERSTRASSE. VON-SAUER-STRASSE 27/45. WIENBARGSTRASSE.

WAHLBEZIRK 215 08 (REGERSTRASSE 23/25 SCHULE)

AUGUSTENHOEH. AUGUST-KIRCH-STRASSE 2/16. BAHNFELDER CHAUSSEE 140/178, 139. BAHNFELDER MARKTPLATZ 17-19. HAYDNSTRASSE 1/23. HUMPERDINKWEG. KIELKAMP 21/35. LUTHERHOEHE 3/13. OSODORFER WEG 12. REINECKESTRASSE. SILCHERSTRASSE. THEODORSTRASSE 2/54. VON-SAUER-STRASSE 28/50.

WAHLBEZIRK 215 09 (REGERSTRASSE 23/25 SCHULE)

BAHNFELDER CHAUSSEE 94/132. EISELEBER STIEG. LUTHERGRUND. KLG. LUTHERGRUND (224). LUTHERHOEHE 2/16. REGERSTRASSE 15/33. SCHMALKALDENER STRASSE. VON-HUTTEN-STRASSE 1/15. WITTENBERGSTRASSE 1/33. WORMSER STRASSE 3/5.

WAHLBEZIRK 215 10 (MENDELSSOHNSTRASSE 86 SCHULE)

BAHNFELDER KIRCHENWEG 17/39. HAENDLSTRASSE 3/15. HEGARSTRASSE. PFITZNERSTRASSE 2/20. SIBILIUSSTRASSE 1/5. ZOELLNERSTRASSE.

WAHLBEZIRK 215 11 (MENDELSSOHNSTRASSE 86 SCHULE)

BAURSTRASSE 68/88. GRUENEWALDSTRASSE. LYSERSTRASSE 18/36. OSODORFER WEG 9/15. PFITZNERSTRASSE 57/63. SCHONGAUER WEG. RECHTE SEITE VON BAHNFELDER MARKTPLATZ BIS LYSERSTRASSE. SIBILIUSSTRASSE 2/4.

BAHNFELD / ORTSTEIL 216

WAHLBEZIRK 216 01 (NOTKESTRASSE 23 SCHULE)

AUGUST-KIRCH-STRASSE 1/17, 49/55. FARNHORNSTIEG. VON HELLGRUNDWEG RECHTE SEITE BIS ZUR MUEHLENAU. HELLGRUNDWEG 21/53, 6. KIELKAMP 39/49, 38/78. LUFTBADWEG. LURUPER CHAUSSEE 45/123, 2/176. LURUPER HAUPTSTRASSE 2/12. STADIONSTRASSE. SYLVESTERALLEE 1/7. KLG. VEREINIGUNG DER STAEDT. KLEING. GROSZ-ALTONA (222) PARZ. 344-382. VORHORNWEG 12.

WAHLBEZIRK 216 02 (OSODORFER WEG 24 SCHULE)

BOCKRISSWEG. GAYENS WEG. JULIENSTRASSE. LURUPER CHAUSSEE 1/43. OSODORFER WEG 20/24. THEODORSTRASSE 1/43. WICHMANNSTIEG. WICHMANNSTRASSE 29/45, 36/54.

WAHLBEZIRK 216 03 (OSODORFER WEG 24 SCHULE)

EBERTALLEE 58/236. GROTENKAMP. LURUPER CHAUSSEE 125/141. OSODORFER WEG 26/62. RIEMENSCHNEIDERSTIEG. WICHMANNSTRASSE 1/19, 2/34.

WAHLBEZIRK 216 04 (NOTKESTRASSE 23 SCHULE)

AM QUICKBOHN 1-2, 7-8. AM TORBOGEN. LINKE SEITE VON SIEVERTSTRASSE BIS RUESTERNKAMP. BOEKENKAMP. BOEKENTWIEDE. EBERTALLEE 59/207. NOTKESTRASSE 2/4. OSODORFER WEG 64/80. ROSENWINKEL. RUESTERNKAMP 2/16. SIEVERTSTRASSE 2/24, 1/5. STEENKAMP 1/27, 2/14. STUTSMUUR 2/52.

NOCH ORTSTEIL 216

WAHLBEZIRK 216 05 (NOTKESTRASSE 23 SCHULE)
 ACHTERN STYG 2/52, DROEGENKAMP, FLOTTBEKER DRIFT 89/129, 2/100, LURUPER CHAUSSEE 145/149, LURUPER HAUPTSTRASSE, LINKE SEITE VON STADIONSTRASSE B. ACHTERN STYG, LURUPER DRIFT 2/8, 1. NOTKESTRASSE 1/119, VOERN STYG, VORBECKWEG.

WAHLBEZIRK 216 06 (ROEBBEK 4 SCHULE)
 BEI DER FLOTTBEKER MUEHLE, DRIFTSTIEG, EISENKRAUTWEG, FLOTTBEKER DRIFT 1/61, FLOTTBEKER STIEG, FLURSTRASSE 183/221, GERANIENWEG 27/47, OSDOFFER LANDSTRASSE 50, 12/28, SCHAUMNELKENSTIEG, STIEFMUETTERCHENWEG 1/35, 2/30, STILLER WEG.

WAHLBEZIRK 216 07 (WESPERLOH 19 SCHULE)
 ACHTERN STYG 54/72, AKELEIWEG 1/37, 2/34, BLOMKAMP 113/231, 122/156, FLURSTRASSE 133/171, GERANIENWEG 38/56, STIEFMUETTERCHENWEG 37/53, 34/46, WIESENRAUTENSTIEG.

WAHLBEZIRK 216 08 (STEENKAMP 37 HEIMSTAETTER-VEREINIGUNG)
 AM QUICKBOHN 3-6, AM TORBOGEN, HELLWEG, HOCHFELD 2/62, IM HAG, NOTKESTRASSE 6/20, OSDOFFER WEG 82/86, RUESTERKAMP 1/47, 18/40, SIEVERTSTRASSE 7/11, STEENKAMP 29/87, 16/82, STUTSMOOR 1/55, VEIT-STOSZ-WEG 1/7, 2.

WAHLBEZIRK 216 09 (NOTKESTRASSE 23 SCHULE)
 HOCHFELD 1/65, NOTKESTRASSE 22/88, OSDOFFER LANDSTRASSE 2/10, OSDOFFER WEG 88/110, OSTERESCH, TUENNINGER STRASSE, URNENFELD, VEIT-STOSZ-WEG, V. HOCHFELD BEIDE SEITEN B. OSTERESCH, ZUM HUENENGRAB.

GROSS FLOTTBEK / ORTSTEIL 217

WAHLBEZIRK 217 01 (WINDMUEHLENWEG 17 SCHULE)
 BARON-VOGHT-STRASSE 171/187, BEI DER FLOTTBEKER KIRCHE, GROSZ FLOTTBEKER STR. 53/59, HEINRICH-BOMHOFF-WEG, HEINRICH-PLETT-STRASSE 1/9, HEMMINGSTEDTER WEG 2/12, JAKSTEINWEG, OSDOFFER LANDSTRASSE, LINKE SEITE VON WINDMUEHLENWEG BIS HEINRICH-PLETT-STRASSE, OSTERMEYERSTRASSE, ROEBBEK 1/15, WINDMUEHLENWEG 1/55.

WAHLBEZIRK 217 02 (OHLKAMP 15 A SCHULE)
 BESELERSTRASSE 50/58, EBERTALLEE 29/57, FEDDERSENSTRASSE, GRABENSTUECKEN, GROSZ FLOTTBEKER STR. 56/82, HITTFFELDER STIEG, KALKKREUTHWEG 74/90, KREISSTRASSE 3/17, 6/20, LEIBLSTIEG, LEISTIKROSTWEG, MALERWINKEL, MILCHERSTRASSE, OHLKAMP 1/27, 2/38, OSDOFFER WEG 107/153, VERBUNDUNGSSTRASSE, WOPSWEDER STIEG.

WAHLBEZIRK 217 03 (OHLKAMP 15 A SCHULE)
 BESELERSTRASSE 2/48, CRANACHSTRASSE 63/93, 58/72, EBERTALLEE 1/27, FEUERBACHSTRASSE, KALKKREUTHWEG 59/93, KAULBACHSTRASSE.

WAHLBEZIRK 217 04 (OSDOFFER WEG 24 SCHULE)
 BAURSTRASSE 55/59, CRANACHSTRASSE 1/33, 2/40, EBERTALLEE 30/54, GIESESTRASSE 31/55, HANS-THOMA-WEG, KALKKREUTHWEG 1/33, 6/12, KALLMORGENWEG, LENBACHSTRASSE, LUDWIG-RIECHTER-STRASSE, MENZELSTRASSE 10/18, OSDOFFER WEG 19/95, RETHELSTRASSE 2/16, SPITZWEGSTRASSE, UNDEWEG.

NOCH ORTSTEIL 217

WAHLBEZIRK 217 05 (WAITZSTRASSE 21 HASPA)
 ADICKESSTRASSE, BAURSTRASSE 45/51, BESELERPLATZ 7-12, ECKERNWOORT, GIESESTRASSE 4/54, GUTZKOWSTRASSE, MENZELSTRASSE 1/5, 2/8, REVENTLOWSTRASSE 66, ROSENHAGENSTRASSE, TRUBNERWEG, KLV, VEREINIGUNG DER STAEDT.KLEING.GROSZ-ALTONA (222) PARZ. 463-555, WOLFSLOH.

WAHLBEZIRK 217 06 (WAITZSTRASSE 31 SCHULE)
 ALEXANDER-ZINN-STRASSE 5/27, 4/22, BELLMANNSTRASSE, BESELERPLATZ 3, BESELERSTRASSE 1/13, GROSZ FLOTTBEKER STR. 1/27, 2/12, MUELLENHOFFWEG 1/49, ONCKENSTRASSE 8/26, REVENTLOWSTRASSE 65, RILKEWEG 2/14, STOCKKAMP, STRASZWEG, WAITZSTRASSE 1/67, 2/62.

WAHLBEZIRK 217 07 (WINDMUEHLENWEG 17 SCHULE)
 BARON-VOGHT-STRASSE 138/228, BECKMANNSTRASSE, BESELERSTRASSE 15/41, BERTHA-UHL-KAMP, ESPELLUWEG, GOTTFRIED-KELLER-STR., GROSZ FLOTTBEKER STR. 29/51, 30/54, LUEDEMANNSTRASSE, MUELLENHOFFWEG 2/54, SCHOENAICH-CAROLATH-STR. 18/26, SCHRHOEF 1/61, 84/62, SOHRHOEFKAMP.

WAHLBEZIRK 217 08 (WAITZSTRASSE 31 SCHULE)
 AN DER FLOTTBEK, BARON-VOGHT-STRASSE 107/165, 103/134, DORNSTUECKEN, DORNSTUECKENWEG, HEINRICH-PLETT-STRASSE 11/27, 30/70, HEMMINGSTEDTER WEG 1/59, HUEDERLINSTRASSE, LANGKAMP, MUELLENHOFFWEG 59/79, 56/74, NEUDING, NORDQUISTWEG, OHNSORGWEG 59, ONCKENSTRASSE 1/13, PAPENKAMP, RILKEWEG 1/15, SCHOENAICH-CAROLATH-STR. 1/27, 2/16, SCHRHOEF 2/6, 8, STOCKKAMP, V. RILKEWEG BEIDE SEITEN B. SCHOENAICH-CAROLATH-STRASSE, WAITZSTRASSE 64/66, WINSLOHWEIG, WISPLERSTRASSE.

WAHLBEZIRK 217 09 (WINDMUEHLENWEG 17 SCHULE)
 FLOTTBEKER MARKTWEG, GROSZ FLOTTBEKER STR. 61/75, OSDOFFER LANDSTRASSE 1/47, ROEBBEK 4/16, SEESTRASSE, STAUDINGERSTRASSE, VIERECK, VON THUENEN-STRASSE, WINDMUEHLENSTIEG, WINDMUEHLENWEG 10/56, WOLSTEINKAMP.

WAHLBEZIRK 217 10 (OHLKAMP 15A SCHULE)
 BESELERPLATZ 4-6, BOECKLINSTRASSE, CORNELIUSSTRASSE, CRANACHPLATZ, CRANACHSTRASSE 35/59, 54/56, DUERERSTRASSE, EBERTALLEE 4/22, GIESESTRASSE 1/27, HOLBEINSTRASSE, KALKKREUTHWEG 43/47, MENZELSTRASSE 7/17, RETHELSTRASSE 1/13, SCHWINDSTRASSE.

OTHMARSCHEN / ORTSTEIL 218

WAHLBEZIRK 218 01 (OTHMARSCH, KIRCHENW. 145 SCHULE)
 BAURSTRASSE, V. BEHRINGSTRASSE RECHTE SEITE B. S-BAHN, BEHRINGSTRASSE 121/133, 112/168, BERNADOTTSTRASSE 78/158, KLV, BUNDESBahn-LANDWIRTSCHAFT (150) PARZ. 351-368, FRIEDENSALLEE, VON FRIESENWEG LINKE SEITE BIS ZUR S-BAHN, FRIESENWEG 2/4, GRIEGSTRASSE 1/75, KLV, HEIMGARTENBUND ALTONA (202) PARZ. 300-450, PARZ. 484-534, HIRTENWEG 6/16, 17, HOLMBROOK 1/5, 20, LIEBERMANNSTRASSE 44/56, OTHMARSCHER KIRCHENWEG 103/145, 108/164, OTHMARSCHER MUEHLENWEG, PAUL-EHRICH-STRASSE 1/3, SCHWARTENKAMP, SCHWENGLKAMP, STEGELWEG, STIEGKAMP, KLV, VEREINIGUNG DER STAEDT.KLEING.GROSZ-ALTONA (222) PARZ. 641-669.

NOCH ORTSTEIL 218

WAHLBEZIRK 218 02 (TRENKNERWEG 136 SCHULE)
 BERNADOTTSTRASSE 41/57, 59/121, ELBCHAUSSEE 130/148, 150/190, HOHNZOLLERNING 3/15, JES-JUHL-WEG, KATZENSTIEG, LIEBERMANNSTRASSE 8/20, PHILOSOPHENWEG, PULANTWEG, SCHEFFLERWEG, STREHLHOWEG, TRENKNERWEG, WRANGELPARK.

WAHLBEZIRK 218 03 (HIRTENWEG 12 SCHULE)
 CORINTHSTRASSE 4/26, ELBCHAUSSEE 139, 141/255, 196/212, ELBUFERWEG 12-13, 16, HIMMELSLEITER, LIEBERMANNSTRASSE 1/33, LUEDEMANN WEG 3/9, OEWELGOENNE, OEWELGOENNER HOHLWEG, OEWELGOENNER MUEHLENWEG, SCHULBERG.

WAHLBEZIRK 218 04 (KLEIN FLOTTBEKER WEG 64 SCHULE)
 AGATHE-LASCH-WEG 2/26, 15, BAURSTRASSE 1/5, BEHRINGSTRASSE, R. SEITE V. BAURSTRASSE 8, BUSSELKAMP, BUSSELKAMP, EMKENDORFSTRASSE 43/49, 4/48, GOTTORPSTRASSE, HIRTENWEG 1, HOLMBROOK, VON HIRTENWEG LINKE SEITE BIS AGATHE-LASCH-WEG, LASERWEG, NOERSTRASSE, OTTO-LEHMANN-WEG, PAUL-EHRICH-STRASSE 2, REVENTLOWSTRASSE 2/64, ROOSENS WEG 27, 28, ROEPERS WEIDE, WALDERSEESTRASSE 33/61, 2/58.

WAHLBEZIRK 218 05 (KLEIN FLOTTBEKER WEG 64 SCHULE)
 ANSORGESTRASSE, AGATHE-LASCH-WEG 21/31, BERNADOTTSTRASSE 160/222, BORCHLINGWEG 1/23, 2/10, DROYSSENSTRASSE 33/59, EMKENDORFSTRASSE 1/17, ERNST-AUGUST-STRASSE, HALBMUNDOWEG 21/57, KLEIN FLOTTBEKER WEG 1/27, LANGMAACKWEG, LIEBERMANNSTRASSE 37/43, LUBSIENWEG, PUPPES WEG, ROOSENS PARK, ROOSENS WEG 3/23, 8/24, STINDEWEG.

WAHLBEZIRK 218 06 (HOCHRAD 2 SCHULE)
 ALBERTIWEIG, BERNADOTTSTRASSE 224/242, BORCHLINGWEG 31/49, 32/46, BUCHENHOF, DROYSSENSTRASSE 54/66, EICHENALLEE, ELBCHAUSSEE 257/291, 266/282, ELBUFERWEG 53, HANDELMANNWEG, HOCHRAD 1/21, HOLZWIETE 4/22, KLEIN FLOTTBEKER WEG 31/93, KREETKAMP, PARKSTRASSE 35/89, 36/90, SCHMIDTKAMP.

WAHLBEZIRK 218 07 (OTTO-ERNST-STRASSE 34 SCHULE)
 ALEXANDER-ZINN-STRASSE 1/3, BARON-VOGHT-STRASSE 4/98, BLUMENPFAD, BLUMENSTIEG, BUENGERWEG, ELBCHAUSSEE 284/322, ELBUFERWEG, V. GEGENUEBER DER FLOTTBEK BEIDE SEITEN B. GEGENUEBER BARON-VOGHT-STRASSE, FLOTTBEKAL, GOLFFSTRASSE, GROTTENSTRASSE, HOCHRAD 25/75, 2/78, HOLZWIETE 9/25, JEPPEWEG, JUERGENSENALLEE 97/125, 126/136, KLEIN FLOTTBEKER WEG 72/82, KUCHELWEG, MARKSENWEG, OHNSORGWEG 1/41, 10/54, OTTO-ERNST-STRASSE, PARKSTRASSE 1/31, WESTEND, WILHELMSTRASSE.

WAHLBEZIRK 218 08 (KLEIN FLOTTBEKER WEG 64 SCHULE)
 DROYSSENSTRASSE 7/29, 8/50, FALCKWEG, HAMMERICHSTRASSE, JUNGMANNSSTRASSE, KLEIN FLOTTBEKER WEG 4/70, OLSHAUSENSTRASSE, PARKSTRASSE 2/34, PREUSZERSTRASSE, REVENTLOWSTRASSE 5/51, STATTHALTERPLATZ, WALDERSEESTRASSE 71/99, 68/106, ZICKZACKWEG.

WAHLBEZIRK 218 09 (HIRTENWEG 12 SCHULE)
 BERNADOTTSTRASSE 131/289, CORINTHSTRASSE 1/41, ELBLUECKEN, ELBCHAUSSEE 214/264, HALBMUNDOWEG 1/11, 6/16, LEIPOLOSTIEG, MEISTERTWIETE, PARKSTRASSE 94, SCHLAGBAUMTWIETE, SLEVORTSTIEG, TAXUSWEG, ZEDERNWEG, ZYPRESSENWEG.

LURUP / ORTSTEIL 219

WAHLBEZIRK 219 01 (LANGBARGHEIDE 40 SCHULE)
 AMMERWEG, FARNHORNSTIEG, VON HELLGRUNDWEG LINKE SEITE BIS ORTSTEILSGRENZE, FARNHORNWEG 46, 5/39, 36/44, HELLGRUNDWEG 18/122, LANGBARGHEIDE 4/16, KLV, LURUP OST (206), MORGENROETEWEG, MOORWISCH, RINGELTAUBENWEG, ROTKEHLCHENWEG.

WAHLBEZIRK 219 02 (VORHORNWEG 4 SCHULE)
 ELBGAUSTRASSE 205/233, 224/230, ELBKAMP, FARNHORNWEG 41/75, 46A/80, LUEDERSRING 1/97, VORHORNWEG, V. ELBGAUSTRASSE LINKE SEITE BIS ORTSTEILSGRENZE 216.

WAHLBEZIRK 219 03 (SPRUETZMOOR 24 ALTENZENTRUM)
 BLESZHUHNWEG, ELBGAUSTRASSE 172/222, FARNHORNWEG 82/88, FRANZOSENKOPPEL 3, HERBSTSTIEG, LUETTKAMP 47/147, 50/110, SOMMERWEG, SPATZENWINKEL, SPRUETZKAMP 7/29, 6/26, SPRUETZMOOR 18/64, SPRUETZWIESE 9/11.

WAHLBEZIRK 219 04 (ECKHOFFPLATZ 12 ORTSDIENSTSTELLE)
 BOEVERSTAND 26/48, ECKHOFFPLATZ, JEVENSTEDTER STRASSE 33/113, 34/108, LUETTKAMP 21/45, 2/46, LURUPER HAUPTSTRASSE 106/172, SPRUETZKAMP 31/47, 32/50, SPRUETZMOOR 3/61, SPRUETZWIESE 33/51, KLV, VEREINIGUNG DER STAEDT.KLEING.GROSZ-ALTONA (222) PARZ. 788-923, VORHORNWEG 105, 2.

WAHLBEZIRK 219 05 (LURUPER HAUPTSTRASSE 131 SCHULE)
 ACHTERN STYG 1/37, BOETTCHERKAMP 1/27, 6/30, GRANDKUHLENWEG 1/7, 6, KEMPELBARG, LURUPER HAUPTSTRASSE 35/95, 20/94, LURUPER DRIFT 14/42, RUGENBARG 260/272, SCHREINERWEG, TANNENBERG, VORHORNWEG, V. ELBGAUSTRASSE RECHTE SEITE BIS ORTSTEILSGRENZE 216.

WAHLBEZIRK 219 06 (LURUPER HAUPTSTRASSE 103 DEUTSCHE BANK AG)
 ACHTERN STYG 39/75, AKELEIWEG 39/44, 46/56, FLURSTRASSE 43/131, GRANDKUHLENWEG 11, KRESSENWEG, LIEBSTUECKELWEG, LURUPER DRIFT 7/45, RAUTENKAMP, RUGENBARG 225/279, 230/256, SCHIERLINGSWEG, KLV, VEREINIGUNG DER STAEDT.KLEING.GROSZ-ALTONA (222) PARZ. 726-742, ZAUNWEG.

WAHLBEZIRK 219 07 (BOETTCHERKAMP 144 SCHULE)
 AM BARLS 206/228, AM KRATT, BINSENDORT 8/12, BOETTCHERKAMP 93/193, 116/198, DEPENKAMP, FLASZBARG 15/119, FLASZMOOR, FLURSTRASSE 48/76, GLUECKSTAFELER WEG 2/98, HAGEBUTTENWEG, HASELBUSCH, KNUELLKAMP.

WAHLBEZIRK 219 08 (SWATTEN WEG 10 SCHULE)
 AM BARLS 238/260, BROOKSHEIDE 1/31, DANNENKAMP, ENGELBRECHTWEG 1/25, ENTEWEG, FLASZBARG 26/112, GAENSESTIEG, GUCKELSTIEG, HENNENSTIEG, KUEKENSTIEG, LURUPER HAUPTSTRASSE 253/283, PUTERWEG, ZIEGENPFAD.

WAHLBEZIRK 219 09 (FAHRENDORT 76 SCHULE)
 ACKERSTIEG, BOEVERSTAND 53/71, BRACHVOGELWEG, FAHRENDORT 55/139, 54/76, JEVENSTEDTER STRASSE 115/181, KLEIBERWEG 107/125, KOPPELBARG, LURUPER HAUPTSTRASSE 176/258, STUECKWEG, TRIFTHEIDE.

NOCH ORTSTEIL 219

WAHLBEZIRK 219 10 (KLEIBERWEG 97 KINDERTAGESHEIM)
 BAUMLAUFERWEG, FAHRENDORT 1/23, 2/52, FRANZOSENKOPPEL 15/111,
 JEVENSTEDTER STRASSE 110/210, KLEIBERWEG 87/105, 72/102, SPRUETZMOOR
 63/127, 66/126, SPRUETZWIESE 2/48, KLV. VEREINIGUNG DER
 STAEDT.KLEINGROSZ-ALTONA (222) PARZ. 123-130.

WAHLBEZIRK 219 11 (VEERMOR 4 SCHULE)
 BRANDER WEG, FRANZOSENKOPPEL 104/132, FRIEDRICHSHOLDER WEG 47-94,
 LIMONENWEG, RANDOWSTRASSE, SUMPFWEG, VEERMOR.

WAHLBEZIRK 219 12 (SWATTEN WEG 10 SCHULE)
 FAHRENDORT 106/130, HERMANN-LOENS-STRASSE, LURUP HAUPTSTASSE
 260/300, PEENESTRASSE 2/62, SWATTEN WEG 2/12, L. TREBELSTRASSE.

WAHLBEZIRK 219 13 (FRANZOSENKOPPEL 118 SCHULE)
 BUNTSPECHTWEG, FRANZOSENKOPPEL 113/117, GRUENSPECHTWEG,
 JEVENSTEDTER STRASSE 183/219, KLEIBERWEG 110/164, NETZSTRASSE 39/41,
 ODERSTRASSE 1/9, OHLESTRASSE 1/61, WEISTRITZSTRASSE.

WAHLBEZIRK 219 14 (BOBERSTRASSE 8 KINDERTAGESHEIM)
 DAHMWEG 8/30, ELBGAUSTRASSE 110/128, FRIEDRICHSHOLDER WEG 2-24,
 KATZBACHSTRASSE 21/29, SPREESTRASSE 8/10.

WAHLBEZIRK 219 15 (NETZSTRASSE 22 SAGA-WASCHHAUS)
 NEIZESTRASSE, NETZSTRASSE 2/72, ODERSTRASSE 17/19, SWATTEN WEG
 74/130, WARTHESTRASSE.

WAHLBEZIRK 219 16 (BINSENORT 24 KULTURZENTRUM)
 BINSENORT 1/41, 16/34, BOETTCHERKAMP 114, BROOKSHEIDE 2/28, FLASZBARG
 1/5, 2/24, FLURSTRASSE 2/40, LUCKMOOR, LURUP HAUPTSTASSE 171/231,
 PERLUHNWEG, KLV. VEREINIGUNG DER STAEDT.KLEINGROSZ-ALTONA (222)
 PARZ. 771-787.

WAHLBEZIRK 219 17 (FAHRENDORT 76 SCHULE)
 FAHRENDORT 92/100, PEENESTRASSE 1/35, RECKNITZSTRASSE, SUDESTRASSE.

WAHLBEZIRK 219 18 (LANGBARGHEIDE 40 SCHULE)
 LANGBARGHEIDE 7, LUEDERSRING 2/74.

WAHLBEZIRK 219 19 (GLUECKSTAEDTER WEG 77 KINDERTAGESHEIM)
 AM BARLS 191/205, BOETTCHERKAMP 245, BORNHEIDE 79/83, 80/82,
 GLUECKSTAEDTER WEG, VON AM BARLS RECHTE SEITE BIS ENDE DES WEGES,
 KROONHORST 113/129, 118/130.

WAHLBEZIRK 219 20 (UECKERSTRASSE 9 POSTAMT 533)
 DAHMWEG 1/25, DOSSEWEG, FRANZOSENKOPPEL 42/52, KATZBACHSTRASSE 1/17,
 10/40, SPREESTRASSE 12/22, UECKERSTRASSE 2/16.

NOCH ORTSTEIL 219

WAHLBEZIRK 219 21 (RISPENWEG 28 SCHULE)
 ELBGAUSTRASSE, V.ORTSTEILSGRENZE 320 L. SEITE B. LANGBARGHEIDE,
 FANGDECKSTRASSE 65/163, 96/162, LANGBARGHEIDE 40/54, LAUBSAENGERWEG,
 RISPENWEG.

WAHLBEZIRK 219 22 (LANGBARGHEIDE 40 SCHULE)
 ELBGAUSTRASSE 175, KERNHEISSERWEG, LANGBARGHEIDE 33/57, LUEDERSRING
 99/137.

WAHLBEZIRK 219 23 (BOETTCHERKAMP 146 SCHULE)
 AM BARLS 221/271, 262/276, BOETTCHERKAMP 202/248, ENGELBRECHTWEG
 33/49, 20/50, ENGELBRECHTSTIEG, FLASZWEG, HANFSTIEG, KAPSWEG.

WAHLBEZIRK 219 24 (SPREESTRASSE 20 SAGA-WASCHHAUS)
 BOBERSTRASSE, ELBGAUSTRASSE 132/140, FRANZOSENKOPPEL 30/34, LUETTKAMP
 112/144, SPREESTRASSE 1/25.

WAHLBEZIRK 219 25 (FRANZOSENKOPPEL 118 SCHULE)
 FRANZOSENKOPPEL 129/139, GOLDBAENHENSTIEG, NETZSTRASSE 1/37,
 ODERSTRASSE 11/15, 2/30, OHLESTRASSE 2/62, SWATTEN WEG 132.

WAHLBEZIRK 219 27 (VEERMOR 4 SCHULE)
 FRANZOSENKOPPEL 60/96, UECKERSTRASSE 7/47, 26/50, WELSESTRASSE.

WAHLBEZIRK 219 28 (LURUP HAUPTSTASSE 131 SCHULE)
 BOETTCHERKAMP 37/91, 66/88, FLURSTRASSE 1/39, KLEINWORTS HOEH,
 LURUP HAUPTSTASSE 103/165, VOSZKOPPEL, WILSDORFALLEE.

OSDORF / ORTSTEIL 220

WAHLBEZIRK 220 01 (BORNHEIDE 2 SCHULE)
 BARLSKAMP 19/95, 2/80, BORNHEIDE 2/10, 1/23, BRANDSTUECKEN, DEESBARG,
 EIOCHSENSTIEG, FLURSTRASSE 80/82, GLUECKSTAEDTER WEG 1/49,
 HOENERSTUECKEN, IMMENBUSCH 2, KAEFERSTIEG, RAUPENSTIEG, RUGENBARG
 81/223, SCHAFFGARBEWEG, SCHNECKENSTIEG, WEGDOORNSTIEG.

WAHLBEZIRK 220 02 (LUPINENWEG 12 SCHULE)
 BLONKAMP 51/61, FLURSTRASSE 84/156, GRUBENSTIEG, KAMILLIENWEG,
 KORNBLUMENWEG, KORNADENWEG, LOEWENZAHNWEI, LUPINENWEG, MOHNSTIEG,
 RITTERSPORNWEG, RUGENBARG 108/218.

WAHLBEZIRK 220 03 (WESPERLOH 19 SCHULE)
 AM LANDPFLIEGEHEIM 16/62, BLONKAMP 84/100, FLURSTRASSE 202/242,
 GERANIENWEG 49/55, JOHANNISKRAUTWEG, KRUEZKAMP, PELARGONIENWEG,
 PESSKAMP 2/78, TAUBNESSELWEG, WESPERLOH.

WAHLBEZIRK 220 04 (WESPERLOH 19 SCHULE)
 AM LANDPFLIEGEHEIM 2/14, FLURKAMP, FLURSTRASSE, V. FLURKAMP R. SEITE
 B. OSDORFER LANDSTRASSE, OSDORFER LANDSTRASSE 102/152, RESSKAMP
 1/133, 80/196.

NOCH ORTSTEIL 220

WAHLBEZIRK 220 05 (OSDORFER LANDSTR. 112/114 HASPA)
 HEINRICH-PLETT-STRASSE 6/26, JULIUS-BPECHT-STRASSE, OELSNERING,
 OSDORFER LANDSTRASSE 105/135, 137/147.

WAHLBEZIRK 220 06 (JENISCHSTRASSE 48 SCHULE)
 ARNIMSTRASSE 2/18, 15, BARGN-VOGHT-STRASSE, V. OHNHORSTSTRASSE LINKE
 SEITE BIS NR. 107 (AUSSCHL.), BETTINASTIEG, BRENTANOSTRASSE,
 CHARLOTTE-NIESE-STRASSE 5/23, 8/18, DROSTE-HUELSHOFF-STR. 3/29, 4/12,
 GERSTENBERGSTRASSE, GOERRESRING, HEIMBURGSTRASSE,
 HEINRICH-PLETT-STRASSE, V. ORTSTEILSGRENZE 217 B. OHNHORSTSTRASSE,
 HEMMINGSTEDTER WEG 111/173, HESTEN, JENISCHSTRASSE 1/31, 2/66,
 LANGELOHSTRASSE 8/34, OHNHORSTSTRASSE, URDINGER WEG, POLOSTRASSE.

WAHLBEZIRK 220 07 (HEMMINGSTEDTER WEG 142 SCHULE)
 ARNIMSTRASSE 1/13, BREITENBACHWEG, FRIEDENSWEG 1/7, 2/20,
 GUSTAV-SCHWAR-STRASSE, JENISCHSTRASSE 33/105, LANGELOHSTRASSE 36/84,
 PLATENSTRASSE, PUETTKAMPSWEG, STERNBERGWEG, WUESTENKAMP.

WAHLBEZIRK 220 08 (GROTEFENDWEG 20 SCHULE)
 ADALBERTSTRASSE 1/15, BOCKHORST 1/53, DOERPPELDSTIEG,
 DOERPPELDSTASSE 1/29, 2/16, DROSTE-HUELSHOFF-STR. 31/41, 24,
 FONTANESTRASSE, FRIEDENSWEG 29/39, 22/34, KOEHLERSTRASSE,
 KOENIGSGRAETZSTRASSE 1/17, KRONPRINZENSTRASSE 3/17, 2/16, 19/57,
 18/56, LANGELOHSTRASSE 1/47, MEYERHOFSTRASSE 1/19, 2/14,
 REICHKANZLERSTRASSE 1/11, 2/10, TIETZSTRASSE 1/29, 4/30, UP DE
 SCHANZ 77, WILDENBRUCHSTRASSE 1/23, 2/16.

WAHLBEZIRK 220 09 (GOOSACKER 41 SCHULE)
 ADALBERTSTRASSE 6/18, AM ISFELD 1/19, BOCKHORST 55/145, 90/150,
 DOERPPELDSTASSE 31/53, 24/54, DUEPENAUTAL 1/7, 4/8, DUESTERNTWIEDE
 1/83, 24/74, FRIEDENSWEG, V. LANGELOHSTRASSE RECHTE SEITE B.
 REICHKANZLERSTRASSE, FELDOW 50, BEIDE SEITEN VON BOCKHORST BIS
 ORTSTEILSGRENZE, JOACHIMSTRASSE, KOENIGSGRAETZSTRASSE 4/16,
 LANGELOHSTRASSE 75/105, 107/119, MARCONISTRASSE, OTTO-WALLACH-WEG,
 REICHKANZLERSTRASSE 15/33, 12/48, TELLKAMPFWEG, TISCHENDORFWEG.

WAHLBEZIRK 220 10 (HEMMINGSTEDTER WEG 142 SCHULE)
 BOOTHSWEG, HEMMINGSTEDTER WEG 140/168, IGELEWEG, JENISCHSTRASSE
 70/100, MAULWURFSSTIEG, MINDERMANWEG 4/53, PUETTKUHL, TOENNINGER WEG
 93/141, 126/144, VOGT-GROTH-WEG 33/81, 52/62.

WAHLBEZIRK 220 11 (RUGENBARG 35 SCHULE)
 BLONKAMP 1/49, 2/38, HARDERWEG 44/76, 15/21, JOCHIM-SAMLING-WEG,
 KALENBARG, OSDORFER LANDSTRASSE 178/218, RUGENBARG 8/30, 36/98.

WAHLBEZIRK 220 12 (KNABEWEG 3 SCHULE)
 AM LANDPFLIEGEHEIM 1/53, BLONKAMP 40/66, HARDERWEG 2/10, 1. KNABEWEG,
 OSDORFER LANDSTRASSE 154/176.

NOCH ORTSTEIL 220

WAHLBEZIRK 220 13 (RUGENBARG 35 SCHULE)
 AM BOTTERBARG, VON OSDORFER LANDSTRASSE RECHTE SEITE BIS BORNDIK, AM
 EICHENPLATZ, AM ISFELD 2/26, AM OSDORFER BORN, BOCKHORST 175/177,
 154, 163, BORNDIK, VON AM BOTTERBARG RECHTE SEITE BIS ZUR DUEPENAU,
 DANN BEIDE SEITEN BIS AM OSDORFER BORN, DIEKEWEG, DOERPPELDSTASSE
 55/59, DUESTERNTWIEDE 2/18, GROENENWEG 1/37, 2/78, IN DER WIEK,
 ISFELDOKAMP, ISFELDOSTRASSE, BEIDE SEITEN V. ORTSTEILSGRENZE 224
 B. OSDORFER LANDSTRASSE, LANGELOHSTRASSE 141/151, LESEBERGWEG,
 OSDORFER LANDSTRASSE 223/251, 224/240, 253/283, RUGENBARG 7/75,
 RUGENFELD, SANDORT, WESSELBURER WEG.

WAHLBEZIRK 220 14 (KROONHORST 25 SCHULE)
 ACHTERN BORN 1/115.

WAHLBEZIRK 220 15 (BORNHEIDE 2 SCHULE)
 BORNHEIDE, VON IMMENBUSCH RECHTE SEITE BIS KROONHORST, IMMENBUSCH
 1/33.

WAHLBEZIRK 220 16 (KROONHORST 25 SCHULE)
 ACHTERN BORN 4/94, BORNHEIDE 25/43.

WAHLBEZIRK 220 17 (GLUECKSTAEDTER WEG 75 SCHULE AM BARLS)
 BORNHEIDE 61/77, 76, GLUECKSTAEDTER WEG, VON BORNHEIDE L.S. BIS
 KROONHOF, KROONHORST 2/26.

WAHLBEZIRK 220 18 (GLUECKSTAEDTER WEG 75 SCHULE AM BARLS)
 GLUECKSTAEDTER WEG 51/77, IMMENBUSCH 45/83, 74/92.

WAHLBEZIRK 220 19 (BORNHEIDE 2 SCHULE)
 BARLSKAMP 1/17, IMMENBUSCH 8/72.

WAHLBEZIRK 220 20 (GOOSACKER 41 SCHULE)
 GOOSACKER, GARDINGER WEG, HATJEWEG, LANGELOHSTRASSE 112/134,
 136/158, MINDERMANWEG 3/89, OSDORFER LANDSTRASSE 159/213, OSDORFER
 REDDER, SCHAEFERSTUECK, TUENNINGER WEG 1/91, 2/124, VOGT-GROTH-WEG,
 BEIDE SEITEN V. TOENNINGER WEG BIS GARDINGER WEG, WACKERWEG.

WAHLBEZIRK 220 21 (KROONHORST 25 SCHULE)
 ACHTERN BORN 117/133, BORNHEIDE 45/59, FELDOW 58 1/41, 12,
 KROONHORST 1/109.

WAHLBEZIRK 220 22 (GLUECKSTAEDTER WEG 75 SCHULE AM BARLS)
 KROONHORST 28/116.

NIENSTEDTEN / ORTSTEIL 221

WAHLBEZIRK 221 01 (QUELLENTAL 25 SCHULE)
 APPUNHSTRASSE, BARDN-VOGHT-STRASSE 47/93, BAUMSCHULENWEI 17/21,
 CHARLOTTE-NIESE-STRASSE 2/6, EHRENSTIEG, V. BAUMSCHULENWEI RECHTE
 SEITE B. KANZLEISTRASSE, ELCHWEG, JUERGENSENALLEE 35/95, 22/124,
 KANZLEISTRASSE 33/65, 20/50, KARL-JACOB-STRASSE, LIGUSTERWEG 4/10,
 QUELLENTAL 2/50, WEEFENKAMP.

NOCH ORTSTEIL 221

WAHLBEZIRK 221 02 (SCHULKAMP 3 SCHULE)
AM WESSELHÖFFPARK, BARON-VOGHT-STRASSE 9/43, BAUMSCHULENWEG 1/15.
EHNENSTIEG, ELBCHAUSSEE 353/359, 328/374, ELBSCHLOSSTRASSE.
ELBUFERWEG 80, 85, ELBSCHLOSSTREPPEN, GEORG-BONNE-STRASSE 3/41, 10/76.
KANZLEISTRASSE 2/16, LUENKENBERG, NETTELHOF, QUELLENTAL 1/77, 56/62.

WAHLBEZIRK 221 03 (SCHULKAMP 3 SCHULE)
BIESTERFELDWEI, BRANDORFFWEG, ELBCHAUSSEE 401/443, 386/438, 445/449.
ELBHOEHE, ELBUFERWEG 95, GEORG-BONNE-STRASSE 43/45, 78/124.
HASSELNANNSTRASSE 10/24, 3, HERMANN-RENNER-STRASSE, JUERGENSELLEE
1/17, 2/18, JACOBSTREPPEN, JOEDOWEG, KANZLEISTRASSE 1/31, LIGUSTERWEG
1/27, NEWMANS PARK, NIENSTEDTENER MARKTPLATZ 1/31, 18/36.
NIENSTEDTENER STRASSE 2/16, 1/13, RUPERTISTRASSE 3/67, 4/20.
SCHULKAMP, SIEBERLINGSTRASSE, THERESENWEG, THUNSTRASSE 4/30,
WINKELMANNSTRASSE 19/33.

WAHLBEZIRK 221 04 (SCHENEFELDER LANDSTR.3 KIRCHENGEMEINDE)
AM HIRSCHPARK, BEIM ELBKURHAUS, BLANKENESER KIRCHENWEG 1/9, 2/8.
CHRISTIAN-AUGUST-WEG, EICHENDORFFSTRASSE 5/25, ELBCHAUSSEE 453/505,
452/506, ELBUFERWEG, VOM UNBENANNTE WEG IN SUELL, VERLÄNGERUNG DES
BLANKENESER KIRCHENWEGES, BEIDE SEITEN BIS MUEHLENBERG.
FRANZ-GARTMAN-TRAPPE, HIRSCHPARKWEG, HIRSCHPARKTRAPPE, IN DE BOST.
MANTEUFFELSTRASSE, MUEHLENBERG 3/77, PIKARTENKAMP, SCHANZKAMP,
SCHENEFELDER LANDSTR. 2/24, STAUFENBERGSTRASSE, UP DE SCHANZ, VON
EICHENDORFFSTRASSE LINKE SEITE BIS AUSSCHL. NR.71.

WAHLBEZIRK 221 05 (NIENSTEDTENER STR.18 VERWALTUNGSGBAUEDE)
CHAMISSOWEG, CONZESTRASSE, EICHENDORFFSTRASSE 6/38, ELBCHAUSSEE
440/450, FERDINAND-ANKER-STR., HUMANNSTRASSE 29/61, 30/62,
LEPSTOWEG, RUPERTISTRASSE 69/79, 66/76, SCHLIMMANNSTRASSE, UP DE
SCHANZ 37/75, 48/76, WINKELMANNSTRASSE 2/26.

WAHLBEZIRK 221 06 (NIENSTEDTENER STR.18 VERWALTUNGSGBAUEDE)
BLECHSCHMIDTSTRASSE, CHARLOTTE-NIESE-STRASSE 1/3, CORUSSTRASSE,
DAMMANNWEG, HERMANN-RENNER-STIEG, HUMANNSTRASSE 1/23, 2/10.
JUERGENSELLEE 21/31, KURT-KUECHLER-STRASSE, LANGENHEGEN,
NIENSTEDTENER STRASSE 17/55, 18/52, RUPERTISTRASSE 22/54,
SOEBENDIEKEN, THUNSTRASSE 3/21, UP DE SCHANZ 1/35, 2/32.
WINKELMANNSTRASSE 1/11.

BLANKENESE / ORTSTEIL 222

WAHLBEZIRK 222 01 (FRAHMSTRASSE 15 A SCHULE)
AVENARIUSSTRASSE 1/25, BLANKENESER BAHNHOFSPLATZ 1/11, 2/9.
BOHNSTRASSE, FRAHMSTRASSE 1/43, HASENHUEHE 9/39, 14/42, SCHENEFELDER
LANDSTR. 45/51, SIMROCKSTRASSE 1/31, 12/40, WITTS ALLEE 7/29, 2/38.

WAHLBEZIRK 222 02 (FRAHMSTRASSE 15 A SCHULE)
AVENARIUSSTRASSE 2/30, DOCKENHUEDENER STRASSE, ELBCHAUSSEE 513/539,
510/542, FRAHMSTRASSE 2/38, GAETGENSSTRASSE 2/8, GODEFFROYSTRASSE
4/34, HASENHUEHE 1/9, 2/12, MOERKESTRASSE, MUEHLENBERG, V.
ELBCHAUSSEE RECHTE SEITE B. GAETGENSSTRASSE, OLE HOOP 1/3.
SCHENEFELDER LANDSTR. 1/43, SIMROCKSTRASSE 2/19, WITTS ALLEE 1/5.

NOCH ORTSTEIL 222

WAHLBEZIRK 222 03 (MUEHLENBERGER WEG 33 VERWALTUNGSGBAUEDE)
AM ABHANG, AUGUSTE-BAUR-STRASSE, BAURS PARK, BAURS WEG, BLANKENESER
BAHNHOFSPLATZ 13/25, 8/18, BLANKENESER BAHNHOFSTR. 1/39, BLANKENESER
HAUPTSTR. 139/161, BRECKWOLDTSTRASSE, BREMERS WEG 2/4, BROEERS TREPPEN,
ELBCHAUSSEE 541/589, 544/590, GAETGENSSTRASSE 3/9, GODEFFROYSTRASSE
1/31, 38/48, MUEHLENBERG 8/86, MUEHLENBERGER WEG 1/61, 2/60.
GESTAMNS TREPPEN, OLE HOOP 5/21, 8/26, OSTERWEG, PANZERSTRASSE,
PEPERS DIEK, PROBST-PAULSEN-STRASSE, STRANDTREPPEN 1/3, 2/28,
STRANDWEG 2-13.

WAHLBEZIRK 222 04 (KAHLKAMP 9 SCHULE)
AM EILAND 1/23, AM HANG, BARTMANNS TREPPEN, BLANKENESER HAUPTSTR.
1/137, 2/52, BORNHOLDS TREPPEN, BRANDTS WEG, BREMERS WEG 1/5, ELBANG.
ELBERRASSE 1/13, 2/20, GRUBE, HANS-LANGE-STRASSE, INGWERSEN WEG,
KROEGERS TREPPEN, LESEMANNS TREPPEN, MITTELTREPPEN, MOELMANNWEG,
MOELLERS TREPPEN, PAARMANN WEG, PHILIPPSSTROM, RUTSCH 4, SAGEBIELS
WEG, SCHLAGEMIHLS TREPPEN, SCHMUDTS TREPPEN, SCHULTEN IMMENBARG,
STRANDTREPPEN 7/17, STRANDWEG 14-65, SUELLBERGSTERRASSE 1/53, 2/60,
SUELLBERGSTREPPEN, SUELLBERGSWEG.

WAHLBEZIRK 222 05 (DOSTERLEYSTRASSE 20 VERWALTUNGSGBAUEDE)
AM KIEKEBERG, BECKERS TREPPEN, BLANKENESER BAHNHOFSTR. 2/60,
BLANKENESER HAUPTSTR. 54/162, BLANKENESER LANDSTR. 1/37, 3/9,
BULCKSTRASSE, CHARITAS-BISCHOFF-TRAPPE, CORMIENSTRASSE, FLASHOFFS
TREPPEN, FRIEDRICH-LEGHANN-STR., HESSEPARK, HOHER WEG, KAHLKAMP 1/15,
KIRSCHTENSTRASSE, MIMSENSTRASSE, DOSTERLEYSTRASSE 2/24, 1/27, OP'N
KAMP, SIEBERTSTRASSE 1, STEILER WEG.

WAHLBEZIRK 222 06 (KARSTENSTRASSE 22 SCHULE)
AM EILAND 2/30, AM KIEKEBERG, V. KAHLKAMP LINKE SEITE B.
DOSTERLEYSTRASSE, BLANKENESER LANDSTR. 394/83, FALKENTALER WEG, V.
WASEBERG RECHTE SEITE B. KOESTERBERGSTRASSE, HARDENBERGSTRASSE,
KAHLKAMP 2/30, KARSTENSTRASSE, KOESTERBERGSTRASSE 4/14,
DOSTERLEYSTRASSE 33/79, 32/94, RICHARD-DEHMEL-STRASSE, STUBERTSTRASSE
2/60, SODERSENWEG, WASEBERG, V. RICHARD-DEHMEL-STRASSE RECHTE SEITE
B. FALKENTALER WEG, WILMANS PARK.

WAHLBEZIRK 222 07 (BJOERNSONWEG 54 JUGENDHEIM)

BJOERNSONWEG, BRINKSTUECKEN, FRENSENSTRASSE 91/105, 92/108,
GARRLEWEG, GROTTIUSWEG 34/36, HOLBERGWEG, ISENWEG, IN DE BARGEN
15/51, 4/10, KOESTERBERGSTRASSE 1/105, LICHTHEIMWEG, NOTENBARG, OP'N
SCHIERENHOLT, RISSNER LANDSTRASSE 1/127, STRINDBERGWEG, TOEPFERSTIEG.

WAHLBEZIRK 222 08 (FALKENSTEINER UFER 2 BOOTSHAUSGEMEINSCHAFT)
BISMARCKSTEIN, BORRACKS WEG, ELBERRASSE 15, FALKENSCHLUCHT,
FALKENSTEIN, FALKENSTEINER UFER 2/90, 37/101, FALKENSTEINER WEG,
FALKENTALER WEG, GROTTIUSWEG 1/79, KOESTERBERGSTRASSE 16/90, KRUMDAL,
KRUMDAL WEG, NESZAND - ELBINSSEL - RICHARD-DEHMEL-STRASSE, V.
WASEBERG RECHTE SEITE B. KRUMDAL WEG, RUTSCH 1-3, SECHSLINGSTREPPEN,
STEBENWEG, STRANDWEG 66-99, SUELLBERGSTERRASSE 55/69, STEHRS TREPPEN,
SCHWINEISAND - ELBINSSEL - TAPPELBERG, TINSIDALER KIRCHENWEG, V.
GROTTIUSWEG LINKE SEITE BIS ORTSTREILSGRENZE 226, WASEBERG, V. RICHARD-
DEHMEL-STRASSE LINKE SEITE B. FALKENTALER WEG.

BLANKENESE / ORTSTEIL 223

WAHLBEZIRK 223 01 (WILLHOEDEN 74 SCHULE)

AKAZIENWEG, AM KLINGENBERG 39/43, 60/66, AM SORGFELD 95/97,
AUGUST-BOLTEN-WEG, BABENDIEKSTRASSE 53/61, CAPRIVISTRASSE 1/61,
DANIELSENSTIEG, EBERESCHENWEG, HASENHUEHE 71/123, 94/124,
HILGENDORFWEG, KAPITALEN-DREYER-WEG 5/37, 2/42, OHLEWEGHREN,
SACHTESTIEG, SIEBENBUCHEN 2/48, STRAUHWEG, STRUHREDDER 3/21,
SUELLDOERFER KIRCHENWEG 59/103, 42/104, WILLHOEDEN, WULFSDAL.

WAHLBEZIRK 223 02 (GOSZLERS PARK 1 VERWALTUNGSGBAUEDE)

AM KLINGENBERG 1/35, 2/56, BARGFREDSTRASSE, CAPRIVISTRASSE 4/66,
FERDINANDS HOEH, HASENHUEHE 41/67, 54/68, SUELLDOERFER KIRCHENWEG
4/38, WITTS PARK.

WAHLBEZIRK 223 03 (GOSZLERS PARK 1 VERWALTUNGSGBAUEDE)

AM KRAEHNBERG, AM PUMPENKAMP, BABENDIEKSTRASSE 2/70, BLANKENESER
LANDSTR. 2/72, FRENSENSTRASSE 2/12, GOSZLERS PARK, GOSZLERSTRASSE,
GULDOWEG, POTOSISTRASSE, SCHENEFER BLICK, SUELLDOERFER KIRCHENWEG 1/57,
WILHELM ALLEE.

WAHLBEZIRK 223 04 (KARSTENSTRASSE 22 SCHULE)

AM SORGFELD 94/110, ANNA-HOLLMANN-WEG, BABENDIEKSTRASSE 1/41,
BLANKENESER LANDSTR. 82/98, FRENSENSTRASSE 1/85, 28/70, HEYDORNWEG,
JOERN-UHL-WEG, KRAEHNHORST, KUULSBURG, MARIENHOEHE 1/7, 2/16,
RISSNER LANDSTRASSE 2/54, ROETTIGERS MUEHLE, SUELLDOERFER MUEHLENWEG
90/96, 93.

ISERBROOK / ORTSTEIL 224

WAHLBEZIRK 224 01 (SCHENEFELDER HOLT 133 BVE-VERWALTUNGSSTELLE)

AM BOTTERBARG 79/103, BORNDIEK, VON AM BOTTERBARG LINKE SEITE BIS ZUR
QUEPENAU, ISENBROOK, SCHENEFELDER HOLT 81/135.

WAHLBEZIRK 224 02 (SCHENEFELDER LANDSTR.206 SCHULE)

AM BOTTERBARG 12/28, BRUCKWISCH, OSDOERFER LANDSTRASSE 360/398,
OSTERLOH 1/23, 2/34, PFERDEWEIDE, SCHENEFELDER LANDSTR. 198/210,
STEENREHM 2/24, VOERLOH 1/33, 2/32, WINDLOH 1/25, 2/22.

WAHLBEZIRK 224 03 (GROTEFENDWEG 20 SCHULE)

BOCKHORST 2/72, DARHOVENSTIEG 3/9, DUEPENAUTAL 10/32, 9, GROTEFENDWEG,
HASENHUEHE, P. SEITE V. S-BAHN BLANKENESE-HAMBURG BIS S-BAHN
BLANKENESE-WEDEL, HOLTkamp 4/18, ISFELDSTRASSE 1/21, 2/16, RUGENBOHM,
SCHENEFELDER DIEK, SCHENEFELDER LANDSTR. 53/127, 68/40,
SIMROCKSTRASSE 75/45, 42/102.

WAHLBEZIRK 224 04 (SCHENEFELDER LANDSTR.202 GEMEINDEHAUS)

BREDKAMP, DARHOVENSTIEG 2/6, ESPENREIHE, HASENHUEHE 145/161, 162/178,
HEISTERBUSCH 2/8, 1/7, SCHENEFELDER LANDSTR. 129/187, SIMROCKSTRASSE
101/197, 104/190, SUELLDOERFER LANDSTRASSE 1/77.

NOCH ORTSTEIL 224

WAHLBEZIRK 224 05 (SCHENEFELDER LANDSTR.206 SCHULE)

AM BOTTERBARG 76/108, BRUCHLOH, FRAPANWEG 17/53, HEYTWIETE 2/10,
HOLTkamp 1/19, 2, LUETT-ISENBROOK 119/125, OSTERLOH 25/39, 36/52,
PIEPERWEG, V. SCHENEFELDER LANDSTRASSE RECHTE SEITE BIS ZUM 1.
QUERWEG, SCHENEFELDER LANDSTR. 251/301, STEENREHM 1/11, VOERLOH
35/65, 34/60, WINDLOH 27/57, 24/40, WISSERWEG 2/4.

WAHLBEZIRK 224 06 (MUSAUSSTRASSE 29 SCHULE)

ANDERSENSTRASSE, AUERRACHSTRASSE, BECHSTEINWEG, GRIMMSTRASSE,
ISERBROOKER WEG 2/122, JOCHEN-FINK-WEG 1/69, LOEWENBERGSTRASSE,
LUETT-ISENBROOK 1/43, 2/106, MUSAUSSTRASSE, PIEPERWEG,
V. JOCHEN-FINK-WEG BEIDE SEITEN B. LUETT-ISENBROOK, REINHIMERWEG,
SAPPERWEG, SUELLDOERFER LANDSTRASSE 26/80, WISSERWEG 25.

WAHLBEZIRK 224 07 (SUELLDOERFER LANDSTRASSE 1 A HASPA)

FELDWEG 50, BEIDE SEITEN VON ORTSTREILSGRENZE BIS ENDE (SACKGASSE),
HOLTkamp 1/19, IM FLIEDERBUSCH, LACHMANNWEG, OSDOERFER LANDSTRASSE
301/403, SCHENEFELDER LANDSTR. 94/190, WIENTAPPERWEG.

WAHLBEZIRK 224 08 (SCHENEFELDER HOLT 1 GEMEINDEHAUS)

HOLTkamp 23/45, SCHENEFELDER HOLT 1/79, 2/106, WINDLOH 42/54.

WAHLBEZIRK 224 10 (SCHENEFELDER LANDSTR.206 SCHULE)

FRAPANWEG 2/36, GUELLWEG, HEIN-KROEGER-STRASSE, HEYTWIETE 1/13,
JOCHEN-FINK-WEG 2/72, LUETT-ISENBROOK 65/77, PIEPERWEG, LINKE SEITE
VON SCHENEFELDER LANDSTRASSE BIS JOCHEN-FINK-WEG, RECHTE SEITE VON
1. QUERWEG BIS JOCHEN-FINK-WEG, PLETSCHANG, SCHENEFELDER LANDSTR.
195/249, SUELLDOERFER LANDSTRASSE 2/24, WISSERWEG 6/28, 3.

WAHLBEZIRK 224 11 (SCHENEFELDER LANDSTR.202 GEMEINDEHAUS)

AM BOTTERBARG 30/66, HEERBROOK, KUHGRABEN.

SUELLDOERFER / ORTSTEIL 225

WAHLBEZIRK 225 01 (LEHMKUEHNWEG 19/21 SCHULE)

BULLNWSCH, ELLERNHOLT, FELDWEG 63, FELDWEG 64, FELDWEG 65,
FUHLENDORFWEG 25/51, 30/43, HEERHOF, LEHMKUEHNWEG 5/21, OHLNHOF,
OP'N HAINHOLT 35/115, 102, SCHLANKWEG, SIEVERSSTUECKEN, VON
SUELLDOERFER LANDSTRASSE RECHTE SEITE BIS ORTSTREILSGRENZE, SUELLDOERFER
KIRCHENWEG 209/271, 202/274, SUELLDOERFER KNICK 53/102, SUELLDOERFER
LANDSTRASSE 124/312.

WAHLBEZIRK 225 02 (MUSAUSSTRASSE 29 SCHULE)

FUHLENDORFWEG 1/23, 4/22, ISENBROOKER WEG 1/47, MESTORFWEG, OP'N
HAINHOLT 1/33, SPLIETHWEG, SUELLDOERFER LANDSTRASSE 86/120.

WAHLBEZIRK 225 03 (HEIDREHMEN 3 VERWALTUNGSGBAUEDE)

BAUMWEG 1/19, BLUETENWEG 1/23, 4/12, BLUTBUCHENWEG 18, BRAMWEG,
FORSTBECK 1/39, 12/28, HEIDREHMEN 37/41, 20/22, KNOSPENWEG 3/17,
KRAUTSTUECKEN 2/12, PILZGRUBE, SUELLDOERFER HEIDWEG 1/15, 4/28,
SUELLDOERFER KIRCHENWEG 116/134, SUELLDOERFER LANDSTRASSE 79/133.

NOCH ORTSTEIL 225

WAHLBEZIRK 225 04 (SUELLDORFER LANDSTR. 196 HASPA)

AM SORGFELD 5/63, 2/24. BAUMWEG 2/32. BLUETENWEG 14/22.
 EHRENPREISSTIEG 2/4. FRUCHTWEG. WEIDHOFSWEG 1/17, 2/30.
 HIRTENTAEISCHWEG. STEBBENBUCHEN 1/21. SUELLDORFER KIRCHENWEG 109/199,
 138/198. SUELLDORFER LANDSTRASSE 137/203. SUELLDORFER MUEHLENWEG
 3/35. WEISZKLEEWEG. WITTLAND 1/7, 4/12.

WAHLBEZIRK 225 05 (SUELLDORFER KIRCHENW. 187 GEMEINDEHAUS)

AM SORGFELD 26/54. EHRENPREISSTIEG 1/23. FRENSENSTRASSE 72/90.
 HAHNENFUSZWEG. HEIDHOFSWEG 19/33, 32/44. HEMPARG. LUZERNEWEG.
 MARIENHOEHE 27/29, 30/38. RAMCKEWEG. RISSENER LANDSTRASSE 58/84.
 POTKLEEWEG. SUELLDORFER LANDSTRASSE 207/263. SUELLDORFER MUEHLENWEG
 37/85, 2/10. WITTLAND 17/59, 16/46. WUESTLAND.

WAHLBEZIRK 225 06 (MUSAEUSSTRASSE 29 SCHULE)

DRIFTSTUECKEN. ISERBROUWER WEG 49/67. KAMERSTUECKEN. KLOBBENHEEG.
 OPIN HAINHOLT 2/84. SUELLDORFER KNICK 1/81.

WAHLBEZIRK 225 07 (HEIDREHMEN 3 VERWALTUNGSGEBAEUDE)

BLUTBUCHENWEG 11/27, 6/16. FORSTECK 2/10. HASENHOEHE 131/139.
 HEIDREHMEN 1/29, 2/10. KAPITALEN-DREYER-WEG 1/5. KNOSPENWEG 2/18.
 KRAUTSTUECKEN 5/9. STEBBENBUCHEN 23/63, 50/64. STROMREDDER 2/42.
 SUELLDORFER HEIDWEG 17/31, 30/40. SUELLDORFER KIRCHENWEG 110/112.

RISSSEN / ORTSTEIL 226

WAHLBEZIRK 226 01 (MARSCHWEG 10 SCHULE)

BADENWISCHENWEG 28/30. BRUNHILDOSTRASSE. FELDWEI 93. FELDWEI 92. R.
 SEITE V. BADENWISCHENWEG BIS FELDWEI 93. FELDWEI 90. GERNOTSTRASSE.
 GROT SAHL 23/25, 2/36. GUDRUNSTRASSE 81/121, 46/120. HARTMUTKOPPEL.
 HUBDEKENTWIEDE 31/77. KLOEVENSTEENWEG 79/169, 104/110.
 KRIEMHILDOSTRASSE. LUETT SAHL. MELKERSTIEG 3/35. RUEDIGERAU 2/48.
 SANDMOORWEG 48. SIEGFRIEDSTRASSE. SIEGRUNWEG. WOLFRUNWEG.

WAHLBEZIRK 226 02 (MARSCHWEG 10 SCHULE)

ACHTERN SAND 23/41. AM LILIEBERG. GROT SAHL 5/13. GUDRUNSTRASSE
 38/44. HEXENTWIEDE. HUBDEKENTWIEDE 1/27, 2/46. HEXENSTIEG.
 KLOEVENSTEENWEG 59/71, 60/96. LANGENSAAL 2/10, 1/11. LEHMKUHLWEG
 100/126. MARSCHWEG 1/75, 34/48. MELKERSTIEG 2/34. ROESCHDAALSKOPPEL.
 VOLKERWEG 2/14.

WAHLBEZIRK 226 03 (STORCHENHEIMWEG 14 SENIOREN-WOHNHEIM)

ACHTERN SAND 4/6. BUSCHREDDER. IN DE BARGEN 59. IROLDSTIEG.
 ORTWINSTIEG. RISSENER BUSCH 5/11, 2/8. RISSENER LANDSTRASSE 131/169,
 108, 177/211, 182/230. STORCHENHEIMWEG. STRUEBELHORN. SUELLDORFER
 BROOKSWEG 55/93, 40/52. SUELLDORFER LANDSTRASSE 325/419, 400/420.

WAHLBEZIRK 226 04 (ISERBARG 2 SCHULE)

AM LEUCHTTURM. BRUENSCHENTWIEDE 1/19. FALKENSTEINER UFER 201.
 GEHLENKAMP 1/21. HETTELSTIEG. HILDEWEG. HORANDSTIEG 9/39, 10/40.
 LEUCHTFEUERSTIEG. LEUCHTTURMWEG. RISSENER UFER. SCHULAUER WEG.
 TINSDALER HEIDWEG 45/121, 78/132. TINSDALER KIRCHENWEG 211/301,
 278/288. WITTENBERGENER WEG 117/119, 90/114.

NOCH ORTSTEIL 226

WAHLBEZIRK 226 05 (VOSZHAGEN 15 SCHULE)

ACHER DE HOEF. BEIDE SEITEN VON MECHELNBUSCH BIS ACHTER LUETTMOOR.
 ACHTER LUETTMOOR. FLEKRENTWIEDE 43/99. LADIGESTWIEDE. MECHELNBUSCH
 1/29. NAGELSHOF 25/29. TINSDALER HEIDWEG 14/36. VOSZHAGEN 15.

WAHLBEZIRK 226 06 (RISSENER DORFSTRASSE 40 VERWALTUNGSGEBAEUDE)

ADEBARWEG. AM RISSENER BAHNHOF. BRUENSCHENTWIEDE 66/70. BELLERBEK.
 BEIM DORFGRABEN. FLEKRENTWIEDE 2/40. FLEKRENTKAMP. GUDRUNSTRASSE 1/7.
 HARTKROEGEN. HASENWIINKEL. SANDMOORWEG. V. WEDELER LANDSTRASSE BEIDE
 SEITEN B. S-BAHN. SCHULAUER MOORWEG. V. WEDELER LANDSTRASSE BEIDE
 SEITEN B. S-BAHN. WEDELER LANDSTRASSE 75/157, 32/172. WILDKOPPEL.

WAHLBEZIRK 226 07 (VOSZHAGEN 15 SCHULE)

FLEKRENTWIEDE 5/39. NAGELSHOF 1/19, 2/46. RISSENER DORFSTRASSE 51.
 VOSZHAGEN 20/22. WEDELER LANDSTRASSE 57/63.

WAHLBEZIRK 226 08 (MARSCHWEG 10 SCHULE)

ALBERTSTIEG. BABENWISCHENWEG 40. FELDWEI 85. FELDWEI 87. FELDWEI 88.
 FERNSTREI KLOEVENSTEEN. FELDWEI 92. L. SEITE V. BABENWISCHENWEG BIS
 FELDWEI 93. GROT SAHL 45/65. GUDRUNSTRASSE 15/73. HILDEBRANDTWIEDE.
 HOENNERKAMP. HUMMELSTIEG. ISOLDWEG. KLOEVENSTEENWEG 197/203.
 LOHENGRIWEG. MEISTERSTIEGERWEG. MIMWEG. NIBELUNGENWEG. RHEINGOLDWEG.
 RISSENER BAHNDAMM 25/29. RUEDIGERAU. LINKE SEITE VON SANDMOORWEG BIS
 QUERSTRASSE. RIENZIWEG. SANDMOORWEG 62, 13/147, 16/46. SCHNAAKENMOOR.
 SCHULAUER MOORWEG 2/4. TANNHAUSERWEG. TRISTANWEG. UTEWEG.
 WESPENSTIEG 1/11.

WAHLBEZIRK 226 09 (MARSCHWEG 10 SCHULE)

ACHTERN SAND 9/21, 10/48. ETZER WEG. GUDRUNSTRASSE 8/36.
 KLOEVENSTEENWEG 17/57, 30/54. LEHMKUHLWEG 111. MARSCHWEG 2/30.
 PARSAFALWEG. RISSENER BAHNDAMM 71. STEVERSTUECKEN B. SUURHEID.
 VOLKERWEG 1/13. WILLNERSKAMP.

WAHLBEZIRK 226 10 (ISERBARG 2 SCHULE)

FARNSTIEG. FRUTEWEG. GEHLENKAMP 2/30. GERLINDWEG. GINSTERSTIEG.
 HEIDWISCH. HORANDSTIEG 5/77. TINSDALER HEIDWEG 1/37. TINSDALER
 KIRCHENWEG 228/272. WATEWEG. WITTENBERGENER WEG 28/86.

WAHLBEZIRK 226 11 (RISSENER DORFSTRASSE 40 VERWALTUNGSGEBAEUDE)

ACHER DE HOEF 4/16. ACHTERN SAND 1/5. GUDRUNSTRASSE. VON WEDELER
 LANDSTRASSE BIS RISSENER BAHNDAMM. HEGELINGENSTIEG. KLOEVENSTEENWEG
 1/15, 2/4. MECHELNBUSCH 2/26. RAALANDSWEG 2/20. RACKERTWIEDE.
 RISSENER DORFSTRASSE 1/45, 2/56. SUELLDORFER LANDSTRASSE 422.
 TINSDALER HEIDWEG 4/12. WEDELER LANDSTRASSE 3/53, 2/28.
 WITTENBERGENER WEG 1/9, 2/24.

WAHLBEZIRK 226 12 (ISERBARG 2 SCHULE)

ACHER DE HOEF 1/21. HERWIGREDDER. HERGARTWEG. ISERBARG. ISEROAL.
 RAALANDSWEG 3/33, 22/36. RISSENER BUSCH 17/21, 30/38. RISSENER
 LANDSTRASSE 249/269, 252/266. SUELLDORFER BROOKSWEG 105/143, 110/142.
 TINSDALER KIRCHENWEG 216/222. WITTENBERGENER WEG 15/89.

NOCH ORTSTEIL 226

WAHLBEZIRK 226 13 (VOSZHAGEN 15 SCHULE)

BOOKWEETENKAMP. BRUENSCHENTWIEDE 2/12. EIBENKAMP. FLEKRENTWIEDE
 44/102. TINSDALER HEIDWEG 48/74. WINDFELD. WOLFERSKAMP. WUELPENSAND.

WAHLBEZIRK 226 14 (ISERBARG 2 SCHULE)

NIFLANDRING. RISSENER LANDSTRASSE 219/239. SUELLDORFER BROOKSWEG
 62/100.

FREIE UND HANSESTADT HAMBURG
 BEHORDERE FUER INNERES
 STATISTISCHES LANDESAMT - LANDESWAHLAMT

EINTEILUNG DER WAHLBEZIRKE 1980 STAND JULI 1980

BEZIRK HAMBURG-EIMSBUETTEL

EIMSBUETTEL / ORTSTEIL 301

WAHLBEZIRK 301 01 (EIDELSTEDTER WEG 62 ALTENTAGESSTAEETEN)

EIDELSTEDTER WEG 91/107. LUTTEROTHSTRASSE 76/98. METHFESSELSTRASSE
 69/75. SARTORIUSSTRASSE. V. LUTTEROTHSTRASSE RECHTE SEITE B.
 EIDELSTEDTER WEG.

WAHLBEZIRK 301 02 (LUTTEROTHSTRASSE 80 SCHULE)

HARTWIG-HESS-STRASSE 15/29, 6/26. LURUPER WEG 16/24.
 LUTTEROTHSTRASSE 75/91. METHFESSELSTRASSE. V. HARTWIG-HESS-STRASSE
 LINKE SEITE B. LUTTEROTHSTRASSE. SARTORIUSSTRASSE 30. STELLINGER WEG
 53/57.

WAHLBEZIRK 301 03 (LUTTEROTHSTRASSE 80 SCHULE)

HARTWIG-HESS-STRASSE 1/13. LURUPER WEG 1/31, 2/14. METHFESSELSTRASSE
 59/67. MUEGGENKAMPSTRASSE 2/44. SARTORIUSSTRASSE 22/24.

WAHLBEZIRK 301 04 (OSTERSTRASSE 176 HASPA)

METHFESSELSTRASSE 23/51. MUEGGENKAMPSTRASSE 1/49. SARTORIUSSTRASSE
 4/14. SILLEMSTRASSE 69/79, 74/88.

WAHLBEZIRK 301 05 (METHFESSELSTRASSE 1 A SCHULE)

HOEGENSTRASSE 28/46. LANGENFELDER DAMM 1/51. MATTHESONSTRASSE.
 METHFESSELSTRASSE 7/15. RELLINGER STRASSE 56/74.

WAHLBEZIRK 301 06 (LAPPENBERGSALLEE 39 HASPA)

HOEGENSTRASSE 50/548. LANGENFELDER DAMM 2/42. LURUPER WEG 39/57.
 MUEGGENKAMPSTRASSE 51/77, 48/86. SARTORIUSSTRASSE 3/27. SILLEMSTRASSE
 81/89, 92/108.

WAHLBEZIRK 301 07 (LUTTEROTHSTRASSE 98 PFARRAMT)

HARTWIG-HESS-STRASSE 33/55, 28/56. HOEGENSTRASSE 54C/64. LURUPER WEG
 38/52. LUTTEROTHSTRASSE 93/105. SARTORIUSSTRASSE 31/35. STEENWISCH
 20/34.

EIMSBUETTEL / ORTSTEIL 302

WAHLBEZIRK 302 01 (SCHWENCKESTRASSE 98 VERWALTUNGSSCHULE)

EIDELSTEDTER WEG 1/59. HELLKAMP 84/88. LUTTEROTHSTRASSE 16/36.
 SCHWENCKESTRASSE 117/119. TELEMANNSTRASSE 39/49, 50/60.

WAHLBEZIRK 302 02 (SCHWENCKESTRASSE 98 VERWALTUNGSSCHULE)

LUTTEROTHSTRASSE 23/37. ODENWALDSTRASSE 2/6. PRAETORIUSWEG.
 TELEMANNSTRASSE 23/35.

NOCH ORTSTEIL 302

WAHLBEZIRK 302 03 (TELEMANNSSTRASSE 10 SCHULE)
 HEUSZWEG 49/113, LUTTEROTHSTRASSE 15/19, ODENWALDSTRASSE 3/13,
 SCHWENCKESTRASSE 68/82, STELLINGER WEG 2/16, TELEMANNSSTRASSE 3/21,
 2/48.
 WAHLBEZIRK 302 05 (SCHWENCKESTRASSE 93 SCHULE)
 CLASINGSTRASSE 1/11, HELLKAMP 51/69, 52/60, LUTTEROTHSTRASSE 61/73,
 METHFESSELSTRASSE 84/96, SCHWENCKESTRASSE 81/97, STELLINGER WEG
 20/38.
 WAHLBEZIRK 302 06 (LUTTEROTHSTRASSE 34 SCHULE)
 FIDELSTEUTER WEG 63/75, HELLKAMP 75/81, 76/82, LUTTEROTHSTRASSE
 48/74, METHFESSELSTRASSE 100/102, SCHWENCKESTRASSE 113.
 WAHLBEZIRK 302 07 (SCHWENCKESTRASSE 93 SCHULE)
 CLASINGSTRASSE 4/10, HELLKAMP 68/76, LUTTEROTHSTRASSE 45/57,
 ODENWALDSTRASSE 8/14, SCHWENCKESTRASSE 101/111, 94/102,
 SELLIVSTRASSE.

EIMSBUETEL / ORTSTEIL 303

WAHLBEZIRK 303 01 (SCHWENCKESTRASSE 91 SCHULE)
 HELLKAMP 17/43, METHFESSELSTRASSE 44/80, OSTERSTRASSE 161/189,
 152/178, ROMBERGSTRASSE 4/26, SCHOPSTRASSE 2/26, 1/25, STELLINGER WEG
 37/51.
 WAHLBEZIRK 303 03 (HEUSZWEG 1 HASPA)
 HELLKAMP 2/20, HEUSZWEG 25/31, OSTERSTRASSE 125/159, SCHWENCKESTRASSE
 17/27, 14/30, SILLEMSTRASSE 2/42.
 WAHLBEZIRK 303 04 (RELLINGER STRASSE 13 SCHULE)
 BEI DER APOSTELKIRCHE 14/38, GRUNDSTRASSE 1/15, 2/16,
 LAPPENBERGSALLEE 30/50, METHFESSELSTRASSE 24/34, SILLEMSTRASSE 39/67.
 WAHLBEZIRK 303 05 (GRUNDSTRASSE 14 MUETTERBERATUNGSSTELLE)
 HELLKAMP 1/13, METHFESSELSTRASSE 38/42, ROMBERGSTRASSE 3/29,
 SILLEMSTRASSE 46/72.
 WAHLBEZIRK 303 06 (OSTERSTRASSE 147 VOLKSBANK)
 HELLKAMP 22/40, HEUSZWEG 33/39, OSTERSTRASSE 125/150,
 SCHWENCKESTRASSE 35/65, 36/62, STELLINGER WEG 1/33.
 WAHLBEZIRK 303 07 (EIMSBUETEL, MARKTPL. 1 C UETKERSPIELHEIM)
 BEI DER APOSTELKIRCHE 2/12, HEUSZWEG 1/9, LAPPENBERGSALLEE 4/28,
 SCHWENCKESTRASSE 1/7, 2/10, SILLEMSTRASSE 1/33.

EIMSBUETEL / ORTSTEIL 304

WAHLBEZIRK 304 01 (METHFESSELSTRASSE 1 A SCHULE)
 ALTER WEG, HOEGENSTRASSE 21/23, KIELER STRASSE 194/236,
 METHFESSELSTRASSE 1/3, 2/4, RELLINGER STRASSE 47/77, TIEDEMANNSTRASSE
 1/29.
 WAHLBEZIRK 304 02 (RELLINGER STRASSE 13 SCHULE)
 GRUNDSTRASSE 19/33, 20/32, LAPPENBERGSALLEE 23/45, METHFESSELSTRASSE
 6/18, RELLINGER STRASSE 34/52, VOIGTSTRASSE 4/12, WECKMANNWEG 1/15,
 2/16.
 WAHLBEZIRK 304 03 (RELLINGER STRASSE 13 SCHULE)
 ARMBRUSTSTRASSE 19/27, 20/22, EIMSBUETELER MARKTPLATZ 34/40, KIELER
 STRASSE 92/148, 150/188, PACIUSWEG, RELLINGER STRASSE 1/25.
 WAHLBEZIRK 304 04 (RELLINGER STRASSE 13 SCHULE)
 ARMBRUSTSTRASSE 1/13, 2/18, BEI DER APOSTELKIRCHE 5/15, FABERSTRASSE
 17/23, GRAEDENERSTRASSE 1/17, RELLINGER STRASSE 29/45, 18/30,
 VOIGTSTRASSE 1/15.
 WAHLBEZIRK 304 05 (EDUARDSTRASSE 30 SCHULE)
 EDUARDSTRASSE 2/52, EIMSBUETELER MARKTPLATZ 35, FABERSTRASSE 1/15,
 GRAEDENERSTRASSE 4/10, PINNEBERGER WEG 4/56, RELLINGER STRASSE 2/16,
 SANDWEG 26/44, SPENGLERWEG 29/33, 22/30.
 WAHLBEZIRK 304 06 (EDUARDSTRASSE 30 SCHULE)
 EDUARDSTRASSE 1/43, EIMSBUETELER MARKTPLATZ 1/31, FRUCHTALLEE 141,
 SANDWEG 2/16.
 WAHLBEZIRK 304 07 (EDUARDSTRASSE 30 SCHULE)
 EIMSBUETELER MARKTPLATZ 8/16, FABERSTRASSE 2/28, LAPPENBERGSALLEE
 1/21, SPENGLERWEG 2/4.

EIMSBUETEL / ORTSTEIL 305

WAHLBEZIRK 305 01 (LUTTEROTHSTRASSE 34 SCHULE)
 HEUSZWEG 98/114, LASTROPSWEG 25/37, 22/32, LUTTEROTHSTRASSE 4/10,
 OTTERSBEKALLEE 21/33, UNNASTRASSE 41/53.
 WAHLBEZIRK 305 02 (AM WEIHER 29 SCHULE)
 ALARDUSSTRASSE, AM WEIHER 2/24, EICHENSTRASSE 18/24, EPPENDORFER WEG
 115/131, GOEBENSTRASSE 33/37, IM GEHOLZ 1/21, 6, OTTERSBEKALLEE, V.
 AM WEIHER RECHTE SEITE B. UNNASTRASSE, UNNASTRASSE 1/25.
 WAHLBEZIRK 305 03 (AM WEIHER 29 SCHULE)
 AM WEIHER 3/31, EICHENSTRASSE 34/66, 19/45, EPPENDORFER WEG 103/111,
 IM GEHOLZ, RECHTE SEITE VON AM WEIHER BIS EICHENSTRASSE,
 OSTERSTRASSE 16/48, OTTERSBEKALLEE 6/16, SCHULWEG 43/47, 46/50,
 WIESENSTRASSE 1/3.
 WAHLBEZIRK 305 04 (TELEMANNSSTRASSE 10 SCHULE EING. HEUSZWEG 65)
 EICHENSTRASSE 11/91, 84/86, EMILIENSTRASSE 8, LASTROPSWEG 2/20,
 LUTTEROTHSTRASSE 3/5, OTTERSBEKALLEE 1/19, WIESENSTRASSE 26/46.
 WAHLBEZIRK 305 05 (TELEMANNSSTRASSE 10 SCHULE EING. HEUSZWEG 65)
 EICHENSTRASSE 49/63, 90/92, EMILIENSTRASSE 1/11, 10/24, HEUSZWEG
 40/94, LASTROPSWEG 1/21, LUTTEROTHSTRASSE 7/11, OSTERSTRASSE 52/116,
 LUTTEROTHSTRASSE 4/17, 12.

EIMSBUETEL / ORTSTEIL 306

WAHLBEZIRK 306 01 (TORNQUISTSTRASSE 60 SCHULE)
 DOORMANNSWEG, VON SCHULWEG BEIDE SEITEN B. TORNQUISTSTRASSE,
 EMILIENSTRASSE 21/29, EPPENDORFER WEG 77/101, HENRIETTENSTRASSE 3/29,
 6/32, HENRIETTENWEG, OSTERSTRASSE 13/77, SCHULWEG 1/41, 16/38,
 TORNQUISTSTRASSE 4/36.
 WAHLBEZIRK 306 02 (TORNQUISTSTRASSE 60 SCHULE)
 DOORMANNSWEG 7/21, 8/18, EMILIENSTRASSE 31/71, 74/78, EPPENDORFER WEG
 31/75, FRUCHTALLEE 52/122, HENRIETTENSTRASSE 31/47, TORNQUISTSTRASSE
 1/59, 44/58.
 WAHLBEZIRK 306 03 (TORNQUISTSTRASSE 60 SCHULE)
 EMILIENSTRASSE 26/70, FRUCHTALLEE 124/136, HENRIETTENSTRASSE 51/77,
 36/58, HEUSZWEG 4/22, OSTERSTRASSE 79/119, TORNQUISTSTRASSE 67/97,
 60.

EIMSBUETEL / ORTSTEIL 307

WAHLBEZIRK 307 01 (EIMSBUETEL, CHAUSSEE 57 HASPA)
 DOORMANNSWEG 23/45, EIMSBUETELER CHAUSSEE 37/85, 78/98,
 EIMSBUETELER STRASSE 60/64, EPPENDORFER WEG 1/27, FRUCHTALLEE 55/61,
 WATERLOOHAIN, WATERLOOSTRASSE 2/48.
 WAHLBEZIRK 307 02 (FRUCHTALLEE 17 SCHULARZTSTELLE)
 BELLEALLIANCESTRASSE 25/37, EIMSBUETELER CHAUSSEE 42/70, EPPENDORFER
 WEG 2/14, LINDENALLEE 39/65, 50/76, MARTHASTRASSE 31/45, 30/50.
 WAHLBEZIRK 307 03 (WEIDENSTIEG 29 SCHULE)
 BELLEALLIANCESTRASSE 39/67, FRUCHTALLEE 1/29, VEREINSSTRASSE 77/89,
 66/80.
 WAHLBEZIRK 307 04 (EDUARDSTRASSE 30 SCHULE)
 CHARLOTTENSTRASSE, DOORMANNSWEG 22, EIMSBUETELER CHAUSSEE LINKE
 SEITE VON SOPHIENALLEE BIS FRUCHTALLEE, RECHTE SEITE VON
 DOORMANNSWEG BIS FRUCHTALLEE, FRUCHTALLEE 95/135, SANDWEG 3/27,
 SOPHIENALLEE 2/40.
 WAHLBEZIRK 307 05 (DOORMANNSWEG 12 HAMBURG-HAUS EIMSBUETEL)
 DOORMANNSWEG 24/42, EIMSBUETELER CHAUSSEE 101/105, EIMSBUETELER
 STRASSE 86/114, GRAVENSTEINER STRASSE, PAULINENALLEE 28/46, 29/45,
 SOPHIENALLEE 3/89.

EIMSBUETEL / ORTSTEIL 308

WAHLBEZIRK 308 01 (BISMARCKSTRASSE 83 SCHULE)
 BISMARCKSTRASSE 77/95, 62/78, BOGENSTRASSE 61/63, EPPENDORFER WEG
 138, GOEBENSTRASSE 2/38, SCHIEDERWEG 8/48, TRESCOWSTRASSE 54/62, 55.
 WAHLBEZIRK 308 02 (EPPENDORFER WEG 131 GEMEINDESAAL)
 BISMARCKSTRASSE 56/60, EICHENSTRASSE 10/16, EPPENDORFER WEG 104/132,
 GOEBENSTRASSE 1/21, TRESCOWSTRASSE 31/53, 44/52.

NOCH ORTSTEIL 308

WAHLBEZIRK 308 03 (KAISER-FRIEDRICH-UFER 6 SCHULE)
 BEI DER CHRISTUSKIRCHE, BISMARCKSTRASSE 5/23, BOGENSTRASSE 59,
 BOSCHENDORFSTRASSE, BUNDESSTRASSE 101/103, 96/98, ESCHENSTIEG 1/7,
 FRUCHTALLEE 22, HEYMANNSSTRASSE 16/24, HOHE WEIDE 5/19, 21/33,
 KAISER-FRIEDRICH-UFER 2/6, 8-13, MEISZNERSTRASSE 2/8, OSTERSTRASSE,
 V. EIMSBUETELER BRUECKE LINKE SEITE BIS BISMARCKSTRASSE, WEIDENSTIEG
 21/29, 24/26.
 WAHLBEZIRK 308 04 (WEIDENSTIEG 29 SCHULE)
 BISMARCKSTRASSE 2/6, EPPENDORFER WEG 42/56, ESCHENSTIEG 2/6,
 FRUCHTALLEE 28/38, MEISZNERSTRASSE 1/23, 24/38, VON-DER-TANN-STRASSE
 4/12, WEIDENSTIEG 5/17, 4/18.
 WAHLBEZIRK 308 05 (KAISER-FRIEDRICH-UFER 6 SCHULE)
 BISMARCKSTRASSE 10/54, 57/69, EICHENSTRASSE 3/11, 2/4, EPPENDORFER
 WEG 58/102, OSTERSTRASSE 3/9, 2/12, TEGETHOFFSTRASSE,
 TRESCOWSTRASSE 1/13, 4/42, VON-DER-TANN-STRASSE 1/11.

EIMSBUETEL / ORTSTEIL 309

WAHLBEZIRK 309 01 (SCHLANKREYE 1 SCHULE)
 BOGENSTRASSE, LINKE SEITE VON GUSTAV-FALKE-STRASSE BIS SCHLANKREYE,
 BUNDESSTRASSE 85/93, 80/94, GARBESTRASSE, GUSTAV-FALKE-STRASSE 5/19,
 HEYMANNSSTRASSE 1/7, HOHE WEIDE 34, SCHLANKREYE 1, 4.
 WAHLBEZIRK 309 02 (KIELORTALLEE 18 SCHULE)
 BEIM SCHLUMP 10-30, BOGENSTRASSE 1/29, BUNDESSTRASSE 68/78,
 GUSTAV-FALKE-STRASSE, V. BUNDESSTRASSE RECHTE SEITE B. BOGENSTRASSE,
 KIELORTALLEE 1/25, 2/26, KIPPINGSTRASSE 3/29, 2/32, KLEINER KIELORT,
 KOPPSTRASSE 1/17, 2/28.
 WAHLBEZIRK 309 03 (BUNDESSTRASSE 78 SCHULE)
 BEIM SCHLUMP 31-50, BUNDESSTRASSE 63/83, 60/66, ELLENBOGEN 3/15,
 2/10, GUSTAV-FALKE-STRASSE 10/30, KIPPINGSTRASSE 35/39, 34/40,
 KOPPSTRASSE 19/21.
 WAHLBEZIRK 309 04 (HOHE WEIDE 16 STUDIENSEMINAR)
 BEIM SCHLUMP 51-59, ELLENBOGEN 12/18, GUSTAV-FALKE-STRASSE 2/8,
 KLEINER SCHAEFERKAMP 12/26, MOORKAMP 2/28, SCHAEFERKAMPALLEE 1/41,
 2/36, SCHAEFERSTRASSE 2/30.
 WAHLBEZIRK 309 05 (HOHE WEIDE 16 STUDIENSEMINAR)
 AGATHENSTRASSE 1/11, 2/12, KLEINER SCHAEFERKAMP 28/60,
 SCHAEFERSTRASSE 1/31, WEIDENALLEE 2/40, 42.
 WAHLBEZIRK 309 06 (HOHE WEIDE 16 STUDIENSEMINAR)
 BUNDESSTRASSE 95/99, FELIX-DAHN-STRASSE, GORCH-FOCK-STRASSE, HOHE
 WEIDE 6/32, MOORKAMP 1/31, SCHAEFERKAMPALLEE 43/69, 42/58,
 SCHAEFERSTRASSE 33/39, WEIDENALLEE 42/60.
 WAHLBEZIRK 309 07 (BUNDESSTRASSE 94 SCHULE)
 BOGENSTRASSE 43/47, 49/51, HEYMANNSSTRASSE 6/14, HOHE WEIDE 36/56,
 SCHLANKREYE 3/25.

EIMBUETTEL / ORTSTEIL 310

WAHLBEZIRK 310 01 (WEIDENSTIEG 29 SCHULE)
 BELLEALLIANCESTRASSE 54/74, FETTSTRASSE 2/38, MARGARETENSTRASSE 39/49, WEIDENALLEE 21/69.

WAHLBEZIRK 310 02 (ALTONAER STRASSE 38 SCHULE)
 ALTONAER STRASSE, AMANDA STRASSE 20/52, 1/85, BARTELSSTRASSE 58/78, MARGARETENSTRASSE 42/76, SCHANZENSTRASSE 99/121, SCHULTERBLATT 102/118, VEREINSSTRASSE 3/9, 8/32, WEIDENALLEE 5/15.

WAHLBEZIRK 310 04 (AMANDA STRASSE 58 AUSBILDUNGSSTAETTE)
 AMANDA STRASSE 58/74, BELLEALLIANCESTRASSE 2/30, EIMBUETTELER CHAUSSEE 1/29, 8/36, EIMBUETTELER STRASSE 8/58, HEINRICHSTRASSE, LINDENALLEE 17/37, 2/38, MARGARETENSTRASSE 15/19, 38/40, NAGELS ALLEE, SCHULTERBLATT 115/133, 120/134, VEREINSSTRASSE 25/31, WATERLOUSTRASSE 3/47.

WAHLBEZIRK 310 05 (WEIDENALLEE 69 HASPA)
 BELLEALLIANCESTRASSE 32/52, FETTSTRASSE 1/37, LINDENALLEE 40/48, MARGARETENSTRASSE 21/37, VEREINSSTRASSE 37/67, 34/56.

ROTHERBAUM / ORTSTEIL 311

WAHLBEZIRK 311 01 (GRINDELHOF 30 FACHHOCHSCHULE)
 DILLSTRASSE 19/21, GRINDELHOF 67/89, HALLERPLATZ 1/15, HALLERSTRASSE 36/70, HEINRICH-BARTH-STRASSE 6/34, RAPPSTRASSE 1/13, RUTSCHBAHN 17/41, 14/26.

WAHLBEZIRK 311 02 (MARTIN-LUTHER-KING-PL.6 CHEM.STAATSWINSTITUT)
 BORNSTRASSE 1-14, DILLSTRASSE 1/15, 2/22, GRINDELHOF 17/65, RAPPSTRASSE 15/19, 2/26, RUTSCHBAHN 34/40.

WAHLBEZIRK 311 03 (BUNDESSTRASSE 58 SCHULE)
 BEIM SCHLUMP 80-90, BUNDESSTRASSE 58, GRINDELALLEE 139/163, 154/188, HALLERSTRASSE 2/30, HEINRICH-BARTH-STRASSE 3/27, MONETA STRASSE, RUTSCHBAHN 1/15, 2/12, SEDANSTRASSE 22-30.

WAHLBEZIRK 311 04 (BUNDESSTRASSE 58 SCHULE)
 BEIM SCHLUMP, V. SCHROEDERSTIFTSTRASSE RECHTE SEITE B. BUNDESSTRASSE, BUNDESSTRASSE 45/55, DAENENWEG, KLEINER SCHAEFERKAMP 19/43, LAGERSTRASSE 16/18, LAUFGRABEN 19/41, PAPENDAMM 18/28, SCHANZENSTRASSE 100, SCHROEDERSTIFTSTRASSE 35, 16-34, 36-46, STERNESCHANZE, SCHROEDERSTIFTWEG.

WAHLBEZIRK 311 05 (MARTIN-LUTHER-KING-PL.6 CHEM.STAATSWINSTITUT)
 BORNSTRASSE 16-33, BUNDESSTRASSE 40/52, GRINDELALLEE 71/137, 96/152, GRINDELHOF 1/15, HEINRICH-BARTH-STRASSE 2/4, MARTIN-LUTHER-KING-PLATZ, RENTZELSTRASSE 2/20, SEDANSTRASSE 17-21.

WAHLBEZIRK 311 06 (MOORWEIDENSTRASSE 40 STAATSBIBLIOTHEK)
 BUNDESSTRASSE 4/36, BUNDESWEG, DURCHSCHNITT 1/15, 4/18, GRINDELALLEE 1/65, GRINGELWEG, RENTZELSTRASSE 1/17.

NOCH ORTSTEIL 311

WAHLBEZIRK 311 07 (MOORWEIDENSTRASSE 40 STAATSBIBLIOTHEK)
 AN DER VERBINDUNGSBAHN, BROCKMANNWEG, BUNDESSTRASSE 3/43, DURCHSCHNITT 19/29, 20/32, LAUFGRABEN 20/28, PAPENDAMM 19/25, REINFELDSTRASSE, RENTZELSTRASSE 33/55, 32/58, SCHROEDERSTIFTSTRASSE 9-11.

ROTHERBAUM / ORTSTEIL 312

WAHLBEZIRK 312 01 (MITTELWEG 42 A SCHULE)
 ALSTERCHAUSSÉE 1/27, BOEHMERSWEG 1/29, 2/30, ROETTGERSTRASSE 9-15, BROEDERSWEG, FAHRDAMM, V. HARVESTEHUDDER WEG RECHTE SEITE B. Z. ALSTER, HARVESTEHUDDER WEG 8A-20, MAGDALEENSTRASSE 7-59, MILCHSTRASSE 1-30, MITTELWEG 118-151, POESELDOFFER WEG 1/33, 14/32.

WAHLBEZIRK 312 02 (MITTELWEG 157 HASPA)
 ALTE RABENSTRASSE 2-32, BADESTRASSE 1/45, BOETTGERSTRASSE 1-8, HARVESTEHUDDER WEG 1-6, 8, 7, HEIMHÜDER STRASSE 33/60, HEIMWEG, JOHNSALLEE 6/26, MAGDALEENSTRASSE 1-6, 60-71, MITTELWEG 18-30, 152-167.

WAHLBEZIRK 312 03 (WARBURGSTRASSE 39 SCHULE)
 ALSTERGLACIS, ALSTERSTRASSE 2-12, ALSTERUFER, ALTE RABENSTRASSE 1, BADESTRASSE 2/44, EDMUND-SIFMERS-ALLEE, FONTENAY, FONTENAY-ALLEE, HEIMHÜDER STRASSE 3, KENNEDYBRÜCKE, VON ALSTERUFER B. MITTE DER BRÜCKE, KLEIN FONTENAY 6/10, LOMBARDSTRASSE, V. MITTE DER BRÜCKE NOERDLICHE SEITE B. ESPLANADE, MITTELWEG 169-188, MOORWEIDENSTRASSE 3/19, 34/40, NEUE RABENSTRASSE, NEUER JUNGFERNSTIEG, BEIDE SEITEN VON BUNDESBahn BIS KENNEDYBRÜCKE, ROTHENBAUMCHAUSSÉE 13/16, SCHLUETERSTRASSE 1/5, TESDORFFSTRASSE 1-8, THEODOR-HEUSS-PLATZ, WARBURGSTRASSE.

WAHLBEZIRK 312 04 (TESDORFFSTRASSE 8 GESUNDHEITSBEHÖRDE)
 FELDBRUNNENSTRASSE 3/31, 2/34, HEIMHÜDER STRASSE 5/39, 6/36, JOHNSALLEE 3/53, MITTELWEG 9-17, MOORWEIDENSTRASSE 4/26, ROTHENBAUMCHAUSSÉE 1/17, 20/44, SCHLUETERSTRASSE 2/10, TESDORFFSTRASSE 11-22.

WAHLBEZIRK 312 05 (ROTHENBAUMCHAUSSÉE 64 MUSEUM)
 BINDERSTRASSE 32, 13/21, 16/24, FROEBELSTRASSE 5/11, 2/14, GRINDELALLEE 18/94, GRINDELHOF 2/30, JOHNSALLEE 63/69, 64/68, ROTHENBAUMCHAUSSÉE 19/59, SCHLUETERSTRASSE 12/52, 7, VON-MELLE-PARK.

WAHLBEZIRK 312 06 (GRINDELHOF 30 FACHHOCHSCHULE)
 BIEBERSTRASSE 1/9, 2/6, BINDERSTRASSE 26/30, GRINDELHOF 40/66, HARTUNGSTRASSE 1/15, 4/22, ROTHENBAUMCHAUSSÉE 61/101, SCHLUETERSTRASSE 51/79, 54/82.

WAHLBEZIRK 312 07 (MÖLLERSTRASSE 10 SPORTZENTRUM DER UNIV.)
 BEI ST. JOHANNIS, BINDERSTRASSE 4/14, 9, FELDBRUNNENSTRASSE 41/71, 40/76, GRINDELHOF 68, HALLERPLATZ 2/14, HALLERSTRASSE 72/78, HEIMHÜDER STRASSE 51/83, 64/92, HERMANN-BEHN-WEG, JOHNSALLEE 30/62, MITTELWEG 31-42, MÖLLERSTRASSE, ROTHENBAUMCHAUSSÉE 103/115, 46/82, SCHLUETERSTRASSE 84/86, 81, TURMWEG.

HARVESTEHUDE / ORTSTEIL 313

WAHLBEZIRK 313 01 (BOGENSTRASSE 59 SCHULE)
 BOGENSTRASSE 34/54, 56/62, GRINDELBERG 81/85, GUSTAV-FALKE-STRASSE 25, HOHE WEIDE 39/53, 58/88, KAISER-FRIEDRICH-UFER 15-28, SCHLANKREYE 27/73, 24.

WAHLBEZIRK 313 02 (HOCHALLEE 9 SCHULE)
 BRAHMSALLEE 2/32, HALLERSTRASSE 23/47, HANSASTRASSE 41/49, 48/60, PARKALLEE 1/27, WERDERSTRASSE 28/36.

WAHLBEZIRK 313 03 (BOGENSTRASSE 34 SCHULE)
 BEIM SCHLUMP 1-5, BOGENALLEE, BOGENSTRASSE 2/32, GRINDELBERG 1/79, GUSTAV-FALKE-STRASSE 48/70, HELENE-LANGE-STRASSE, SCHLANKREYE 30/40.

WAHLBEZIRK 313 04 (GRINDELBERG 66 MUETTERBERATUNGSSTELLE)
 GRINDELBERG 56/70, HALLERSTRASSE 3, OBERSTRASSE 2/18.

WAHLBEZIRK 313 06 (HOCHALLEE 9 SCHULE)
 BRAHMSALLEE 5/41, 46/50, HALLERSTRASSE 17/19, OBERSTRASSE 20/54, PARKALLEE 31/51, WERDERSTRASSE 27/37.

WAHLBEZIRK 313 07 (HOCHALLEE 9 SCHULE)
 HALLERSTRASSE 71/81, HANSASTRASSE 17/27, 16/30, HOCHALLEE 35/57, 2/64, OBERSTRASSE 60/98, PARKALLEE 34/62, ROTHENBAUMCHAUSSÉE 119/185, WERDERSTRASSE 39/69, 53/72.

WAHLBEZIRK 313 08 (KLOSTERSTIEG 17 SCHULE)
 ALFRED-BEIT-WEG, ALSTERCHAUSSÉE 4/40, FAHRDAMM 13, HALLERSTRASSE 89, HANSASTRASSE 1-14, HARVESTEHUDE WEG 22-36, KLOSTERSTIEG, MITTELWEG 43-55, 104-117, OBERSTRASSE 104/140, POESELDOFFER WEG 34, ROTHENBAUMCHAUSSÉE 100/144, SOPHIENTERRASSE 13-21, WERDERSTRASSE 60/88.

WAHLBEZIRK 313 09 (HOCHALLEE 9 SCHULE)
 HALLERSTRASSE 51/63, HANSASTRASSE 31/39, 36/42, HOCHALLEE 1/31, PARKALLEE 2/30, WERDERSTRASSE 40/54.

WAHLBEZIRK 313 10 (GRINDELBERG 62 OFFENTL.BUECHERHALLE)
 HALLERSTRASSE 1, 5.

HARVESTEHUDE / ORTSTEIL 314

WAHLBEZIRK 314 01 (ISESTRASSE 146 KINDERPFLEGERINNENSCHULE)
 EPPENDORFER BAUM 16/22, HEILWIGSTRASSE 33/39, ISESTRASSE 77/147, 74/98, ODERFELDER STRASSE 40/42, 15/23, ST. BENEDIKTSTRASSE, V. HEILWIGSTRASSE LINKE SEITE B. Z. ALSTER.

NOCH ORTSTEIL 314

WAHLBEZIRK 314 02 (ISESTRASSE 146 KINDERPFLEGERINNENSCHULE)
 ABTEISTRASSE 1/59, 2/38, FRAUENTHAL, HAGEDORNSTRASSE 4/28, HARVESTEHUDE WEG 81/107, 78/126, HEILWIGSTRASSE 1/31, 2/46, ISESTRASSE 104/150, KLOSTERGARTEN, KLOSTERSTERN 8-10, KRUGKÜPPEL, V. HARVESTEHUDE WEG LINKE SEITE B. Z. ALSTER, NONNENSTIEG, ODERFELDER STRASSE 2/32, ROTHENBAUMCHAUSSÉE 160/164, ST. BENEDIKTSTRASSE 1/39, 2/54.

WAHLBEZIRK 314 03 (HARVESTEHUDE WEG 65 PRUEFUNGSAMT)
 ALSTERKAMP, HAGEDORNSTRASSE 7/53, HARVESTEHUDE WEG 37-40, 41/79, 44/50, KRUGKÜPPEL, V. HARVESTEHUDE WEG RECHTE SEITE B. Z. ALSTER, MITTELWEG 56-101, OBERSTRASSE 103/135, ROTHENBAUMCHAUSSÉE 148/158, SOPHIENTERRASSE 1-12.

WAHLBEZIRK 314 04 (HARVESTEHUDE WEG 65 PRUEFUNGSAMT)
 BRAHMSALLEE 70/82, HOCHALLEE 61/113, 68/112, INNOCENTIASTRASSE 1/35, 2/40, JUNGFRÄUENTHAL 1/55, KLOSTERSTERN 1-2, OBERSTRASSE 61/95, PARKALLEE 67/79, 64/100, ROTHENBAUMCHAUSSÉE 189/239.

WAHLBEZIRK 314 05 (OBERSTRASSE 18 C FINANZGERICHT ZIMMER 351)
 BRAHMSALLEE 75/127, 58/68, GRINDELBERG 86/90, INNOCENTIASTRASSE 37/51, 42/74, ISESTRASSE 26/34, 1/15, 2/10, KLOSTERALLEE 49/55, 58/80, OBERSTRASSE 1/43, PARKALLEE 53/65.

WAHLBEZIRK 314 06 (OBERSTRASSE 18 C FINANZGERICHT ZIMMER 341)
 EPPENDORFER BAUM 1/13, INNOCENTIASTRASSE 78/82, ISESTRASSE 48/66, 17/73, 14/20, KLOSTERALLEE 61/67.

WAHLBEZIRK 314 07 (EPPENDORFER BAUM 1 HMB.-SPARKASSE)
 EPPENDORFER BAUM 1/13, 4/14, HOCHALLEE 115/127, 114/130, ISESTRASSE 68, JUNGFRÄUENTHAL 2/28, KLOSTERSTERN 5-6, ODERFELDER STRASSE 3/13.

HOHELUFT-WEST / ORTSTEIL 315

WAHLBEZIRK 315 01 (WRANGLSTRASSE 80 SCHULE)
 BISMARCKSTRASSE 112/116, EPPENDORFER WEG 168/180, KOTTWITZSTRASSE 36/46, RÖHNSTRASSE 33/41, 2/40, WRANGLSTRASSE 2/42.

WAHLBEZIRK 315 02 (HOHELUFTCHAUSSÉE 33 HASPA)
 BISMARCKSTRASSE 97/153, 122/136, BOGENSTRASSE 66/68, EPPENDORFER WEG 184/200, HOHELUFTCHAUSSÉE 1/85, MÖLKESTRASSE, WRANGLSTRASSE 1/59.

WAHLBEZIRK 315 03 (BISMARCKSTRASSE 85 SCHULE)
 BISMARCKSTRASSE 80/84, EPPENDORFER WEG 144/150, MANSTEINSTRASSE 1/45, SCHIEDERWEG 1/49.

WAHLBEZIRK 315 04 (BISMARCKSTRASSE 85 SCHULE)
 BISMARCKSTRASSE 104/108, KOTTWITZSTRASSE 4/34, RÖHNSTRASSE 3/31.

WAHLBEZIRK 315 05 (BISMARCKSTRASSE 85 SCHULE)
 BISMARCKSTRASSE 96/98, EPPENDORFER WEG 158/166, GNEISENAUSTRASSE 41/49, 2/42, KOTTWITZSTRASSE 5/39.

NOCH ORTSTEIL 315

WAHLBEZIRK 315 06 (BISMARCKSTRASSE 85 SCHULE)
BISMARCKSTRASSE 88/90, EPPENDORFER WEG 192/156, GNEISENAUSTRASSE 5/39, MANSTEINSTRASSE 4/48.
HOHELUFT-WEST / ORTSTEIL 316
WAHLBEZIRK 316 01 (CHR.-FOERSTER-STR. 21 SCHULE)
GAERTNERSTRASSE 10/34, HOHELUFTCHAUSSEE 137/167, TROPLOWITZSTRASSE 1/5, WRANGELSTRASSE 101/123.
WAHLBEZIRK 316 02 (HOHELUFTCHAUSSEE 125 HASPA)
EPPENDORFER WEG 201/221, GAERTNERSTRASSE 5/39, HOHELUFTCHAUSSEE 91/133, WRANGELSTRASSE 61/99.
WAHLBEZIRK 316 03 (WRANGELSTRASSE 80 SCHULE)
CONTASTRASSE 4/16, EPPENDORFER WEG 169/197, GAERTNERSTRASSE 41/99, KUTTWITZSTRASSE 43/61, 50/68, WRANGELSTRASSE 80/92.
WAHLBEZIRK 316 04 (EPPENDORFER WEG 132 HASPA)
CONTASTRASSE 1/11, EPPENDORFER WEG 141/167, GAERTNERSTRASSE 101/125, 86/46, GÜBENSTRASSE, V. EPPENDORFER WEG RECHTE SEITE 8, GAERTNERSTRASSE, HECKSCHERSTRASSE 2/14, MANSTEINSTRASSE 47/51, 50/56, QUICKBOHNSTRASSE 43/55, WIESINGERWEG 1/11.
WAHLBEZIRK 316 05 (CHR.-FOERSTER-STR. 21 SCHULE)
CHRISTIAN-FOERSTER-STR. 30/40, GAERTNERSTRASSE 48/80, HECKSCHERSTRASSE 47/53, 16/54, WIESINGERWEG 2/10, WRANGELSTRASSE 100/110.
WAHLBEZIRK 316 06 (CHR.-FOERSTER-STR. 21 SCHULE)
CHRISTIAN-FOERSTER-STR. 1/39, 4/28, HECKSCHERSTRASSE 19/45, TROPLOWITZSTRASSE 9/13, WIESINGERWEG 26/42, WRANGELSTRASSE 116/128.
WAHLBEZIRK 316 07 (LUTTEROTHSTRASSE 34 SCHULE)
EIDELSTEDTER WEG 2/4, GAERTNERSTRASSE 110/126, HECKSCHERSTRASSE 1/9, QUICKBOHNSTRASSE 3/33, 24/52, UNNASTRASSE 2/48, WIESINGERWEG 15/21.
LOKSTEDT / ORTSTEIL 317
WAHLBEZIRK 317 44 (LOHKOPPELWEG 42 PFLEGEHEIM LOKSTEDT)
EMIL-ANDRESEN-STRASSE 45, LOHKOPPELWEG 42.
WAHLBEZIRK 317 01 (HINTER DER LIETH 61 SCHULE)
BAARKAMP 2/26, BEIM OPPERSTEIN 2/38, DEELWISCH 48/54, HAGENDEEL 6/779, 26/72, HILDBURGWEI, HINTER DER LIETH 17/39, MUTZENBECHERWEG 3/13, 4/10, KLGV. WALDWINKEL AN DER CULLAU (313) PARZ. 1-36, PARZ. 71-128, WEHMERSTIEG, WEHMERWEG 1/9, WOLFDIETRICHWEG, MULLWISCH 11/17.

NOCH ORTSTEIL 317

WAHLBEZIRK 317 02 (HINTER DER LIETH 61 SCHULE)
AHORNALLEE 3/37, ALTE KOLLAUSTRASSE, FELDHOOPSTUECKEN 42/42, HARTSPRUNG, HECKENROSENWEG, KELLERBLEEK 1, KOLLAUSTRASSE 39/77, 4/70, NEDDERFELD 5/13, 2/6, NIENDORFER STRASSE 54/78, RUETERSBARG 39/57, 8/50, SIEMERSPLATZ 4.
WAHLBEZIRK 317 03 (CORVEYSTRASSE 6 SCHULE)
AHORNALLEE 2/46, CORVEYSTRASSE, HOEXTERSTRASSE 4/30, JAEGERLAUF, KELLERBLEEK 2, LEMBEKSTRASSE, LOKSTEDTER STEINDAMM 27/49, NEDDERFELD 15/27, 12/34, OFFAKAMP 1/29, OSTERFELDSTRASSE 51/69, 50/92, SUEDEPFELDSTRASSE 42/62, KLGV. TAPPENBECK (323) PARZ. 86-107, WIBEN-PETER-STRASSE 9/17, 2/16.
WAHLBEZIRK 317 04 (CORVEYSTRASSE 6 SCHULE)
BEHRKAMPWEG 1/51, BEHRMANNPLATZ, V. GRANDWEG RECHTE SEITE 8, VOGT-WELLS-STRASSE, BEI DER LUTHERBUCH, BRUNSBURG, GRANDWEG 1/53, HOEXTERSTRASSE 5/31, LOKSTEDTER STEINDAMM 1/25, 2/40, OSTERFELDSTRASSE 75/85, SIEMENSCHEN, SIEMERSPLATZ 1/5, SUTTORFALLEE, VOGT-WELLS-KAMP, VOGT-WELLS-STRASSE 1/23, WIBEN-PETER-STRASSE 1/3.
WAHLBEZIRK 317 05 (CORVEYSTRASSE 6 SCHULE)
LOTTESTRASSE, LUETT SUEDEPFELD, MUENSTERSTRASSE 2/40, OSTERFELDSTRASSE 31/49, SUEDEPFELDSTRASSE 10/34, WIDUKINDSTRASSE.
WAHLBEZIRK 317 06 (CORVEYSTRASSE 6 SCHULE)
BEHRKAMPWEG 2/48, BUCHENALLEE, BUTENFELD 1/43, GRANDWEG 55/99, LOKSTEDTER STEINDAMM 51/69, 42/72, PLATANENALLEE, SUEDEPFELDSTRASSE 39/61, VEILCHENWEG, RECHTE SEITE VON LOKSTEDTER STEINDAMM BIS GRANDWEG.
WAHLBEZIRK 317 07 (TROPLOWITZSTRASSE 17 SCHULE)
CLEMATISWEG, EIDELSTEDTER WEG 10, KLGV. EIMSBUETEL (315) PARZ. 1-24, PARZ. 182-228, PARZ. 402-510, GLOCKENBLUMENWEG, GRANDWEG 116/174, HENNING-WULF-WEG 29/51, KLGV. KLEVERKAMP (319), LIANENWEG, KLGV. NIENKAMP (321), STRESEMANNALLEE 35/109, KLGV. STUBBENKAMP (322), TROPLOWITZSTRASSE 15/17, 10/20, VEILCHENSTIEG, VEILCHENWEG 23/27, WIESINGERWEG 23.
WAHLBEZIRK 317 08 (TROPLOWITZSTRASSE 17 SCHULE)
AZALEENWEG, BEETHOVENALLEE, BOETELKAMP 29/37, 12/34, DEEPENSTOECKEN, DIANAWEI, HEPLINGSBURG, HOFLOH, JULIUS-VOSSLER-STRASSE 109/193, 110/124, REPPOWSTIEG, SORTHMANWEG, STRESEMANNALLEE 62/134, VIZELINSTRASSE 1/67, VON-EICKEN-STRASSE.
WAHLBEZIRK 317 09 (VIZELINSTRASSE 50 SCHULE)
ANSGARWEG, DOEHRNSTRASSE 42, DOEHRNTWIEDE 5/7, KLGV. EIMSBUETEL (315) PARZ. 360-401, KLGV. EINTRACHT (316), EMIL-ANDRESEN-STRASSE 65/107, 28/102, JULIUS-VOSSLER-STRASSE 51/107, 74/108, KOPPELSTRASSE 49, LOHKOPPELWEG 51/53, LOKSTEDTER HOEHE, RIMBERTWEG 19/21, 22/34, SCHILLINGSBEKAL, V. DOEHRNTWIEDE LINKE SEITE 8, JULIUS-VOSSLER-STRASSE, VIZELINSTRASSE 50/64.

NOCH ORTSTEIL 317

WAHLBEZIRK 317 10 (DOEHRNSTRASSE 42 SCHULE)
KLGV. DOEHRNKAMP (314), DOEHRNSTRASSE 14, DOEHRNTWIEDE 2/20, EHRENSCHILDTSTRASSE, GAZELLENKAMP 55/105, 38/74, KLGV. HAMMONIA (318), JULIUS-VOSSLER-STRASSE 13/47, 12/40, KOPPELSTRASSE, VON LOKSTEDTER GRENZSTRASSE LINKE SEITE BIS JULIUS-VOSSLER-STRASSE, LOKSTEDTER GRENZSTRASSE 1/3, ODDERNSKAMP 10/22, SCHILLINGSBEKAL, SCHILLINGSBEKALWEG, STELLINGER CHAUSSEE 1/45.
WAHLBEZIRK 317 11 (HINTER DER LIETH 61 SCHULE)
BEIM OPPERSTEIN 1/25, BULLENREDDER, DOERINGWEG, HAGENDEEL 4/22, HINTER DER LIETH 1/15, 2/44, NIENDORFER STRASSE 1/792, STEDINGWEG, WEHMERWEG 2/32, WILLINKS PARK, MULLWISCH 19/59, 12/32.
WAHLBEZIRK 317 12 (HINTER DER LIETH 61 SCHULE)
BAARKAMP 1/9, OFELWISCH 1/61, 4/44, HAGENDEEL 19/31, HINTER DER LIETH 47/69, 52/76, KIESGRUBE 2/10, LIETHWISCH, MUTZENBECHERWEG 12/44, 15/25, SCHWUEBB.
WAHLBEZIRK 317 13 (DOEHRNSTRASSE 42 SCHULE)
AN DER LOHBEK, EMIL-ANDRESEN-STRASSE 1/5, GRANDWEG 28/70, LOHBEKSTIEG 4/32, LOHKOPPELWEG 2/40, STRESEMANNALLEE 4/34.
WAHLBEZIRK 317 14 (VIZELINSTRASSE 50 SCHULE)
ANSGARWEG, RECHTE SEITE V. RIMBERTWEG 8, LOHKOPPELWEG, EMIL-ANDRESEN-STRASSE 33/43, LOHBEKSTIEG 1/109, LOHKOPPELWEG 3/33, RIMBERTWEG 2/20.
WAHLBEZIRK 317 15 (DOEHRNSTRASSE 42 SCHULE)
ALTER SCHULWEG, BEHRMANNPLATZ 1-2, OROSTWEG, FELDHOOPSTUECKEN 47/53, GRELCKSTRASSE 2/40, KOLLAUSTRASSE 5/25, NIENDORFER STRASSE 10/28, RUETERSBARG 7/37, 2/6, STAPELSTRASSE, VOGT-WELLS-STRASSE 2/24.
WAHLBEZIRK 317 16 (VIZELINSTRASSE 50 SCHULE)
GRANDWEG 101/125, 84/100, HENNING-WULF-WEG 8/18, LOKSTEDTER STEINDAMM 74/96, STRESEMANNALLEE 1/31, VEILCHENWEG 1/21.
WAHLBEZIRK 317 17 (VIZELINSTRASSE 50 SCHULE)
LOHKOPPELWEG 1, RIMBERTWEG 7/17, STRESEMANNALLEE 38/60, VIZELINSTRASSE 2/48, WINFRIDWEG.
WAHLBEZIRK 317 18 (DOEHRNSTRASSE 42 SCHULE)
BEHRMANNPLATZ 3, DOEHRNSTRASSE 27/33, EMIL-ANDRESEN-STRASSE 2/12, EULENSTRASSE, GRANDWEG 2/24, GRELCKSTRASSE 1/27, JULIUS-VOSSLER-STRASSE 5/11, MEYERMANWEG, ODDERNSKAMP 1/39, SPRITZENWEG, KLGV. TAPPENBECK (323) PARZ. 1-30.
WAHLBEZIRK 317 19 (HINTER DER LIETH 61 SCHULE)
BEIM ANSINKPARK, BERCHTUNGWEG, GAZELLENKAMP 80/92, HAGENDEEL 1/17, HARTNITWEG, HEIMAT, KIESGRUBE 1/23, LIETHBERG, ODDERNSKAMP 2/6, STELLINGER CHAUSSEE 2/42.

NOCH ORTSTEIL 317

WAHLBEZIRK 317 20 (TROPLOWITZSTRASSE 17 SCHULE)
BREHMWEG 1/5, 2/4, EIDELSTEDTER WEG 16/68, KLGV. GARTENFREUNDE AN DER MUEHLENNKOPPEL (357), HAGENBECKSTRASSE, R. SEITE V. EIDELSTEDTER WEG B. LENZWEG, JULIUS-VOSSLER-STRASSE 126/136, 195, LENZWEG 2/26.
NIENDORF / ORTSTEIL 318
WAHLBEZIRK 318 01 (SACHSENWEG 76 SCHULE)
CHAUKENWEG 5/43, GARSTEDTER WEG 187/325, GERMANENWEG, HESSENWEG, KELTENWEG 64/123, 75, KOENIG-HEINRICH-WEG 141/243, 176/274, KINDERSTRASSE, KIMMERSTIEG, KELTENSTIEG, LANGSARDEWEG 6/22, LURCHWEG, MAERKERWEG 108/116, MOORHAMM, RECHTE SEITE VON MAERKERWEG BIS SACHSENWEG, MOORRANC, CHMOOR 73/111, 16/94, POMMERNWEG 2/18, SACHSENSTIEG, SACHSENWEG 70/118, 83/127, SCHWABENSTIEG, SWEBENWEG 2, WILZENWEG.
WAHLBEZIRK 318 02 (BURGUNDERWEG 2 SCHULE)
BECKSTEDTERWEG, BURGUNDERWEG 19/31, GARSTEDTER WEG 178/266, HASENHEIDE 14/18, LEHMOUR 2/24, PASZBACHHOEHE 1/13, QUADENWEG, QUADENSTIEG, REITBAHN, TEUTONENWEG 55/137, 2/549.
WAHLBEZIRK 318 03 (BURGUNDERWEG 2 SCHULE)
AN DER LOHE, LINKE SEITE VON GARSTEDTER WEG BIS FUHLBUETTEL WEG, BRUOCKKAMPWEG 1/37, BUFGUNCEWEG 2/4, EULENHORST 1/15, FUHLBUETTEL WEG 5/87, 112/124, GARSTEDTER WEG 20/108, HELVETIERWEG, NIENDORFER HOEHE, SCHWEDENKAMP.
WAHLBEZIRK 318 04 (BURGUNDERWEG 2 SCHULE)
BRUOCKKAMPWEG 2/30, CORD-OFEYER-WEG, ENGERNWEG 96/108, FUHLBUETTEL WEG 8/84, HAINHOLZ 7/79, KLGV. HAINHOLZ (311), KARL-GUSTAV-WEG, NIENKAMP, SIEMENSTERNWEG, STEINHOFFWEG, SUGABRENERWEG, KLGV. TIEFFNSTAKEN (312).
WAHLBEZIRK 318 05 (TIBARG 34 B SCHULE)
ALWIN-LIPPERT-WEG, AN DER LOHE 2/38, FUHLBUETTEL WEG 4, GARSTEDTER WEG 11/17, HAINHOLZ 34/66, MAASZWEG, NIENDORFER KIRCHENWEG 8/44, NIENDORFER MARKTPLATZ 2/28, PAUL-SORGE-STRASSE 1/13, 2/12, PROMENADENSTRASSE, ROBERT-BLUM-STRASSE, SCHWALBENWEG, SUTTSBUERN 1/7, TIBARG 1/55, 18/68, WENDLOHSTRASSE 1/15, 2/16.
WAHLBEZIRK 318 06 (WAGRIERWEG 18 SCHULE)
NORDALBINGERWEG 1/11, VIELOHNEW 89/131, WAGRIERWEG 1/9.
WAHLBEZIRK 318 07 (KOLLAUSTRASSE 144 GASTSTAETTE)
AM LANGDIK, AUF DEM KOLLAUER HUF, BEI DER PULVERMUEHLE, BEKSTUECK, GROSZ BOASTELER STRASSE, HADUBRANDHEIDE, HALDENSTIEG, VON DER TAPPENBEK BEIDE SEITEN BIS ZUR FLUGHAFENGRENZE, KELLERBLEEK 3/5, KOLLAUKAMP, KOLLAUSTRASSE 83/135, 72/116, LUETT KOLLAU, MECHTHILDWEG 2/10, MOELLENWISCH, NIENDORFER STRASSE 80/108, KLGV. TAPPENHOEHE (310), WILLHOOP.

NOCH ORTSTEIL 318

WAHLBEZIRK 318 08 (LOKSTEDTER HOLT 46 SCHULE)
AM LANGENBORN, BIMBACHWEG, BONDENWALD, V. NIENDORFER GEHEGE LINKE SEITE B. LANGENHORN, BONDENWALD, BRANDFURT, EICHENHAG, KLGW. KLENGRUND (308), FRIEDRICH-EBERT-STRASSE 1, KLGW. HORST (309), KAMPLOH, KOEBENBUSCH, KULLASTRASSE 137/241, 118/216, LANGENHORN, LOKSTEDTER HOLT, MECHTHILDWEG 1/13, NIENDORFER GEHEGE 1/5, NIENDORFER MARKTPLATZ 3/7, NIENDORFER STRASSE 103/113, PASTORENWIESE, PAPERREYE, SODTBOERN 2/22, VOGT-CORDES-DAMM, KLGW. WALDWINKEL AN DER COLLAU (313) PARZ. 166-192.

WAHLBEZIRK 318 09 (BONDENWALD 14 B SCHULE)
BINFELDWEG 6/18, BOLTENS ALLEE 1/19, 2/24, BONDENWALD 1/35, 4/12, FRIEDRICH-EBERT-STRASSE 3/115, 22/48, HOLLWOERN 2/18, NIENDORFER GEHEGE 4/8, ORDULFSTRASSE 1/21, 23.

WAHLBEZIRK 318 10 (BINFELDWEG 37 SCHULE)
BINFELDWEG 3/57, 20/30, FRIEDRICH-EBERT-STRASSE 4/18, 52/74, HADERMANN WEG 4/50, NIENDORFER KIRCHENWEG 1/47, ORDULFSTRASSE 23A/69, 2/80, WENDLOHSTRASSE 17/37.

WAHLBEZIRK 318 11 (BINFELDWEG 37 SCHULE)
BLANKENBURGER WEG, DUEPWEG, FRIEDRICH-EBERT-STRASSE 78/102, GRAF-ANTON-WEG 41/69, 46/48, HADERMANN WEG 1/57, LAUTERBERGER WEG, STEENDAMMSWICH, WENDLOHSTRASSE 43/167.

WAHLBEZIRK 318 12 (BINFELDWEG 37 SCHULE)
AN DER LOHE 1/7, GRAF-ANTON-WEG 1/29, 4/40, HARZBURGER WEG 26/32, HERZOG-BRUND-WEG, HILDESHEIMER STIEG 9/39, JOACHIM-MAEHL-STRASSE 1/41, 2/6, PAUL-SORGE-STRASSE 19/113, SEESREIN, SETHWEG 1/21, WENDLOHSTRASSE 20/74.

WAHLBEZIRK 318 13 (PAUL-SORGE-STRASSE 135 SCHULE)
ADLERHORST, BANSGRABEN 21/37, 2/28, GARSTEDTER WEG 61/117, HABICHTHORST 17/45, 26/40, JOHANNKAMP 1/15, KOENIG-HEINRICH-WEG 39/89, 60/108, KRAEHNWEG 24/30, KRANICHHORST, PAUL-SORGE-STRASSE 86/138, REBHUHNWEG, TURONENWEG, ULFERUSWEG 1/19, 18/34.

WAHLBEZIRK 318 14 (SETHWEG 56 SCHULE)
EBERSTEINWEG 2/12, FRENSENWEG, JAEGERDAMM 25/53, KOPISCHWEG, LEWETZAUWEG, OERTZENSTRASSE, PERCKENTINWEG 3/45, 2/48, QUEDLINBURGER WEG 39/117, VIELOHWEG 124/134, VIETINGHOFFWEG.

WAHLBEZIRK 318 15 (PAUL-SORGE-STRASSE 135 SCHULE)
GEROWEG, HABICHTHORST 1/15, 2/22, KOENIG-HEINRICH-WEG 91/109, KRAEHNWEG 1/37, LAUSITZER WEG, MAERKERWEG 2/62, PAUL-SORGE-STRASSE 142/184, POMERNWEG 1/5, SACHSENWEG 1/81, SCHIPPELSWEG 1/63, 54/78, SPERRERHORST, VIELOHWEG 171/187, 174/226.

WAHLBEZIRK 318 16 (WAGRIERWEG 18 SCHULE)
JUETENWEG, MOORFLAGEN 1/29, NORDALBINGERWEG, LINKE SEITE VON WAGRIERWEG BIS MOORFLAGEN, VIELOHWEG, LINKE SEITE VON WAGRIERWEG BIS ORTSTEILSGRENZE, WAGRIERWEG 16/100.

NOCH ORTSTEIL 318

WAHLBEZIRK 318 17 (PAUL-SORGE-STRASSE 135 SCHULE)
AN DER LOHE 9/21, BANSKAMPWEG, BANSGRABEN 1/15, GARSTEDTER WEG 19/59, JOHANNKAMP 2/20, KOENIG-HEINRICH-WEG 1/37, 2/58, PAUL-SORGE-STRASSE 16/78, TIBARG 57/65, UBIERWEG, ULFERUSWEG 2/16.

WAHLBEZIRK 318 18 (SETHWEG 56 SCHULE)
BERNWARDKOPPEL, GERNRODER WEG, GUTTSCHALKWEG 2/12, ILSENBURGER WEG, PAUL-SORGE-STRASSE 115/163, QUEDLINBURGER WEG 24/68, SCHODENWEG, SETHWEG 4/80, THEODOR-KOERNER-WEG, VIELOHWEG 156/168, WERNIGERODER WEG 1/23, 2/20.

WAHLBEZIRK 318 19 (PAUL-SORGE-STRASSE 135 SCHULE)
CHAUKENWEG 2/28, GARSTEDTER WEG 123/185, KOENIG-HEINRICH-WEG 111/139, 110/172, KRAEHNWEG 43, LANGOBARDENWEG 1/27, OHMDOR 1/55, 2/14, SACHSENWEG 2/68, SCHIPPELSWEG 2/46, SEMNONENWEG.

WAHLBEZIRK 318 20 (SETHWEG 56 SCHULE)
BRAUNLAGER WEG 1/31, BERNBURGER WEG, EBERSTEINWEG 1/19, JAEGERDAMM 1/23, 2/24, NORDHAUEUSER WEG, QUEDLINBURGER WEG 1/33, 2/4, SETHWEG 61/65, WENDLOHSTRASSE 122/154.

WAHLBEZIRK 318 21 (WAGRIERWEG 18 SCHULE)
DUDERSTAEDTER WEG, GOSLARER WEG, GUTTSCHALKWEG 3/33, HALBERSTAEDTER WEG, NORDALBINGERWEG 6/18, QUEDLINBURGER WEG 76/104, SALIERWEG, VIELOHWEG 133/151, 136/154, WERNIGERODER WEG 25/43.

WAHLBEZIRK 318 22 (GARSTEDTER WEG 245 GEMEINDEHAUS)
BAYERNWEG, GARSTEDTER ECK, GARSTEDTER WEG 268/394, GEPIDENWEG, GUTENWEG, GROTKOPPELWEG, KROHNSTIEG, VON GARSTEDTER WEG BEIDE SEITEN BIS ZUR BEZIRKSGRENZE (FLUGHAFEN), MARKMANNENWEG, MUENCHHAUSENWEG, OSTFALLENWEG, RAHMDOR 30, RAHWEG, SPERLINGSWEG, TEUTONENWEG 139/149, 54H/62, THUERINGERWEG.

WAHLBEZIRK 318 23 (BURGUNDERWEG 2 SCHULE)
BLAUKEHLCHENWEG, KLGW. BROECKKAMP (307), BROECKKAMPWEG 41/61, BURGUNDERWEG 7/17, 20/46, OEHLENHORST, ENGERNENWEG 5/21, EULENHORST 2/16, GARSTEDTER WEG 134/174, HASENHEIDE 2/6, HERMUNDURENWEG, LEHMDOR 9/23, PASZBORGHEHE 2/18, REGENPFEIFERWEG, REITHAHN, V. ENGERNENWEG LINKE SEITE B. LEHMDOR U. RECHTE SEITE B.2.TARPENBEK, RUGIERWEG, TEUTONENWEG 1/49.

WAHLBEZIRK 318 24 (WAGRIERWEG 18 SCHULE)
WAGRIERWEG 11/37.

WAHLBEZIRK 318 25 (BONDENWALD 14 B SCHULE)
AM MARTENSGEHOELZ, BOLTENS ALLEE 26/34, BONDENWALD 37/53, 14/110, HEGEREITERWEG, HOLLWOERN 3/19, HUBERTUSWEG, JAGDGRUND, NIENDORFER GEHEGE 27/31, 10/40, VOGT-KOELLN-STRASSE, V. ORTSTEILSGRENZE RECHTE SEITE B. STRASSE NIENDORFER GEHEGE, WALTER-SCHUELER-WEG, WIEDDUEP, WILDGRUND.

NOCH ORTSTEIL 318

WAHLBEZIRK 318 26 (WAGRIERWEG 18 SCHULE)
AMERENDENDAMM, BATAVERWEG, BRUKTERWEG, HERULERWEG, KELTENWEG 125/171, 124/146, KASSUBENWEG, MAERKERWEG 1/131, MOORDAMM, MOORFLAGEN 4/48, MARSENWEG, NORDALBINGERWEG 15/111, 22/136, OLDESLOER STRASSE 300/306, PAUL-SORGE-STRASSE 169/229, 200/236, POLABENSTIEG, SWESENWEG 4/6, VIELOHWEG 161/163, VIENENBURGER WEG, WILZENWEG, L. SEITE V. SWESENWEG BIS MOORDAMM, WARRENWEG.

WAHLBEZIRK 318 27 (SETHWEG 56 SCHULE)
BRAUNLAGER WEG 2/24, GANDERSHEIMER WEG, HARZBURGER WEG 1/43, 2/24, HILDESHEIMER STIEG 1/5, 4/32, HILDESHEIMER WEG, JOACHIM-MAEHL-STRASSE 24/30, SETHWEG 29/59, WENDLOHSTRASSE 80/96.

SCHNELSEN / ORTSTEIL 319

WAHLBEZIRK 319 01 (ANNA-SUSANNA-STIEG 3 SCHULE)
BLUMENWEG, BUENNINGSTEDTER WEG, BUETTISKAMP 1/13, 16/52, DORNROESCHENWEG, EISENHANSWEG, GROSZER RING 2/8, GROTHWISCH, V. KOENIGSKINDERWEG RECHTE SEITE B. LANDESGRENZE, GRETTELSTIEG, HAENSELSTIEG, ISERN-HINNEK-WEG, KOENIGSKINDERWEG 86/200, OLDESLOER STRASSE 131/281, 140/236, PADERNITZ 54/88, RUMPELSTILZENWEG, SCHLEHNWEG, SUHMWEG, VIELOHKAMP, VIELOHWEG 19/31, WUNDERBRUNNEN.

WAHLBEZIRK 319 02 (FROMMESTRASSE 42 SCHULE)
FROMMESTRASSE 35/139, MEDDENWEG 2/16, MODERING, OLDESLOER STRASSE 110/136, SASSENHOFF, SCHLESWIGER DAMM, VON WENDLOHSTRASSE BIS OLDESLOER STRASSE BEIDE SEITEN, VIELOHWEG 2/94, VIELOHWISCH, WENDLOHSTIEG, WENDLOHSTRASSE 171/191.

WAHLBEZIRK 319 03 (RUETHMOORWEG 9 SCHULE)
HEIDLOHSTRASSE 62/122, HOLSTEINER CHAUSSEE 208/220, KRIEGERDANKWEG 9/31, LANDROSTENWEG, SCHNELSER HOEF, VON-HERSLO-WEG 2/22, WAEHLINGSALLEE 15/145, 30/62, WAEHLINGSWEG 2/34, WALDVOGTEIENWEG.

WAHLBEZIRK 319 04 (HALSTENBEKER STRASSE 41 SCHULE)
GRAF-JOHNAN-WEG, HEIDLOHSTRASSE 57/119, SIEKREYSTRASSE, VOKN BROOK.

WAHLBEZIRK 319 05 (HALSTENBEKER STRASSE 41 SCHULE)
ALTE FRANZOSENHEIDE, BRUMMERKAMP, EIDELSTEDTER BROOK 14/36, FRANZOSENHEIDE, HALSTENBEKER STRASSE 27/77, 34/58, IM GINSTERBUSCH 1/51, SANDKRUGWEG 3/27, 2/8, SUENTELSTRASSE 23/55, WIETERSHEIM 1/29, WOGENMANNBURG 2/66.

WAHLBEZIRK 319 06 (ANNA-SUSANNA-STIEG 3 SCHULE)
BARMSTEDTER WEG, BURGWEDEL 43/71, BURGWEDELKAMP 3/31, ELLERBEKER WEG 1/15, FLAGENTWIEG 2/66, HOLSTEINER CHAUSSEE 303/359, 328/352, KULEMANNSTIEG, PETER-TIMM-STRASSE 39/57, 38/58.

WAHLBEZIRK 319 07 (HALSTENBEKER STRASSE 41 SCHULE)
EIDELSTEDTER BROOK, V. WIETERSHEIM RECHTE SEITE BIS ORTSTEILSGRENZE, ESCHENBROOK, HALSTENBEKER STRASSE 79/113, 80/78, HERZOG-ALF-WEG, IM GINSTERBUSCH 2/48, KALVSLORREYSTRASSE, KALVSLORREYSTRASSE 1/59, 10/40, SANDKRUGWEG 29/75, 12/54, SUENTELSTRASSE 57/121, VOGT-BORNKAST-WEG, WIETERSHEIM 2/12.

NOCH ORTSTEIL 319

WAHLBEZIRK 319 08 (FROMMESTRASSE 42 SCHULE)
BURGWEDEL 1/39, EGENBUETTLER WEG, FLAGENTWIEG 1/77, FROMMESTRASSE 2/14, FUCHSVERSTECK, FUCHSWECHSEL, GLISSMANNWEG, HOLSTEINER CHAUSSEE 267/301, 272/322, KETTELWEG, OLDESLOER STRASSE 1/43, 54/70, PETER-TIMM-STRASSE 1/33, PINNEBERGER STRASSE 19/83, 2/84, SUENTELSTRASSE 6/74, VOSZKAMP.

WAHLBEZIRK 319 09 (ANNA-SUSANNA-STIEG 3 SCHULE)
ANNA-SUSANNA-STIEG, BURGWEDEL 50/56, BURGWEDELKAMP 2/34, BURGWEDELSTIEG, BURGWEDELWIEDE, ELLERBEKER WEG 2/6, GOLDMARIEKENWEG, GRAF-OTTO-WEG, GROTHWISCH, HANS-ADOLF-WEG, HEKETE-WEG, HOLSTEINER CHAUSSEE 363/431, 354/428, IM HOLDERSTRAUCH, KOENIGSKINDERWEG 33/165, LUETTENREDDER, RUENKAMP, RUGENBERGER WEG, SCHLESWIGER DAMM 173/205, 188/274, UPHOFFWEG, V. BURGWEDEL LINKE SEITE B. ENDE D. STRASSE.

WAHLBEZIRK 319 10 (ANNA-SUSANNA-STIEG 3 SCHULE)
AM DOPFTEICH 1/11, BUETTISKAMP 17/21, BURGWEDEL 2/48, FROMMESTRASSE 1/9, GROSZER RING 1/13, KOENIGSKINDERWEG 1/31, 2/82, OLDESLOER STRASSE 45/129, 80/88, PADERNITZ 1/67, 10/42, SCHLESWIGER DAMM 129/167, 114/186, UPHOFFWEG 2/18.

WAHLBEZIRK 319 11 (FROMMESTRASSE 42 SCHULE)
AM DOPFTEICH 2/18, EIMERSKAMP, FROMMESTRASSE 11/33, 16/94, HEIDLOHSTRASSE 2/58, JUNGBORN, MEDDENWEG 1/13, VOGT-KOCK-WEG, WAEHLINGSALLEE 1/13, 2/10, WAEHLINGSWEG 1/29.

WAHLBEZIRK 319 12 (FROMMESTRASSE 42 SCHULE)
HOLSTEINER CHAUSSEE 222/268, KRIEGERDANKWEG 43/51, 2/72, OLDESLOER STRASSE 2/50, RIEKBUHNWEG, SCHIFFSZIMMERERWEG, VON-HERSLO-WEG 1/23, WAEHLINGSALLEE 12/28.

WAHLBEZIRK 319 13 (RUETHMOORWEG 9 SCHULE)
AM REE, DACHSBERG 1/45, 2/46, FARNWEG, FROMMESTRASSE 96/152, HEIDLOHSTRASSE 3/49, HIRSCHSPRUNG, PFENNINGWIESE, RUETHMOORWEG 1/47, 2/52, RUETHMOORSTIEG, SELHOPSWEG 1/43, 2/60.

WAHLBEZIRK 319 14 (HALSTENBEKER STRASSE 41 SCHULE)
AUF DEM ACKER, BRUMMERREDDER, EIDELSTEDTER BROOK 6/12, HALSTENBEKER STRASSE 11/13, 2/32, HUGENFELDER STIEG, HUGENFELDER STRASSE, HOLSTEINER CHAUSSEE 163/265, HUGENFELDER KAMP, PINNEBERGER STRASSE 7/17, SUENTELSTRASSE 1/21, WOGENMANNBURG 1/55.

WAHLBEZIRK 319 15 (HALSTENBEKER STRASSE 41 SCHULE)
GRAF-ERNST-WEG, HEIDLOHSTRASSE 121/133, HOLSTEINER CHAUSSEE 166/206, LERCHENKAMP, SPANISCHE FURT 1/35.

WAHLBEZIRK 319 17 (ANNA-SUSANNA-STIEG 3 SCHULE)
PETER-TIMM-STRASSE 2/32, SCHEELRING.

WAHLBEZIRK 319 18 (HALSTENBEKER STRASSE 41 SCHULE)
HALSTENBEKER STRASSE 114/118, KALVSLORREYSTRASSE 58/60, PUCKHOLM, RELLINGER WEG, SUENTELSTRASSE 129/151.

EIDELSTEDT / ORTSTEIL 320

WAHLBEZIRK 320 01 (BAUMACKER 10)	SCHULE
EIDELSTEDTER BROOK 1/49, HOERGENSWEG 6/100, 59/79, HOLSTEINER CHAUSSEE 85/161, REBENACKER 5/17.	
WAHLBEZIRK 320 02 (RUNGWISCH 23)	SCHULE
BUSSARDWEG, DOERPSWEG 2/46, DOERPSFELDE, DUVENACKER, EIDELSTEDTER DOERFSTR. 41, FOHRWISCH, HOLSTEINER CHAUSSEE 22/52, KIELER STRASSE 590/630, KOLLENHOF, LOHMEIER, NETTHORN 1/25, NIENDORFER GEHEGE 143/253, 156/268, OLLWEG 82/92, 49/51, OORTSKAMP 1/27, 2/34, RUNGWISCH 1/23, STEINWISCHWEG, TURMFALKWEG, UHMEWEG, KLGW, VEREINIGUNG EIMSBUETTLETER KLEINGAERTNER (302) PARZ. 580-596, VOGT-KOELLN-STRASSE 117/155, 114/146, KLGW, WALDFRIEDEN U. KLEINE WALDECKE (303), WIEBISCHENKAMP 3/25, 4/18, WURTKAMP.	
WAHLBEZIRK 320 03 (RUNGWISCH 23)	SCHULE
EIDELSTEDTER PLATZ 12, ELLERAUER WEG, HOLSTEINER CHAUSSEE 3/47, HORNACKERDEER, HORNACKSWISCH, LENTFOERDENER WEG, NEBENBAHNSTRASSE 3/31, 8/26, PINNEBERGER CHAUSSEE 4/32, UPN HORNACK, MULLENWEBERSTIEG.	
WAHLBEZIRK 320 04 (ELBGAUSTRASSE 12)	SCHULE
DOERPSWEG 1/41, EIDELSTEDTER DOERFSTR. 1/37, 6/82, EIDELSTEDTER PLATZ 1-10, 15-35, ECKENWISCH, ELBGAUSTRASSE 2/66, HOLSTEINER CHAUSSEE 2/20, KARKWURT, KIELER STRASSE 634/720, LOHKAMPSTRASSE 7/25, 2/16, LOHMWURT, NIEKAMPSWEG 3/5, 4/6, PINNEBERGER CHAUSSEE 3/17, RUNGWISCH 10/36.	
WAHLBEZIRK 320 05 (BOLLWEG 12 DIRK-KOSTER-TESTAMENT-STIFTUNG)	
AM MUEHLENTEICH, BINSBARG 5/37, 30/32, BOLLWEG 10/26, FANGDIECKSTRASSE 45/61, 8/76, FAHRHORNSTIEG 10, LAMPESTRASSE, MESTERFELD, MOEHLNORT 1/31, 30, OTTENSENER STRASSE 2/150, OTTOSTRASSE 2/18, REICHSBahnSTRASSE 4/69, 62/98, SANDGRUBE, SCHNACKENBURGALLEE 119/223, 116/202, SYLVESTERALLEE, V. SCHNACKENBURGALLEE BEIDE SEITEN B. ZUM MUEHLENAU, KLGW, VEREINIGUNG DER STAEDT-KLEINGROES-ALTONA (222) PARZ. 972-992.	
WAHLBEZIRK 320 06 (FURTWEG 56)	SCHULE
ELBGAUSTRASSE 67/117, IM KEIL, KEILENDE, KROEGEN, MESTERFELD, RICHTBOERNWEG, WEIDPLAN.	
WAHLBEZIRK 320 07 (NIEKAMPSWEG 25)	SCHULE
ALBRECHTSTRASSE, ALPENROSENWEG 62/70, DAMMSTRASSE 4-7, ELBGAUSTRASSE 94/106, HEIMSTAEETENSTRASSE, KRUMMER KAMP 1/5, REDINGSKAMP 1/27.	
WAHLBEZIRK 320 08 (ELBGAUSTRASSE 12)	SCHULE
DRIESCHWEG B. ELBGAUSTRASSE 3/35, FURTWEG 2, 56, KAPITELBUSCHWEG, KIELER STRASSE 631/727, MUEHLENAUSTIEG, MUEHLENAUWEG, REICHSBahnSTRASSE 4/24, SVEN-HEDIA-STRASSE, THORMANNWEG 2, WENDRICHSTRASSE, WIEBELSTRASSE, RECHTE SEITE VON FURTWEG BIS ENDE, WISCHHOFSWEG 1/15, 2/10.	
WAHLBEZIRK 320 09 (LOHKAMPSTRASSE 145)	SCHULE
FUCHSIENWEG, GEORGINENWEG, GLADTOLNENWEG, GLOXTINIENWEG, HALSTENBEKER WEG 1/13, IRISPLATZ, JAARSMOOR 2/38, LOHKAMPSTRASSE 35/119, 20/129, MERGENTHALEWEG, NIEKAMPSWEG 43/75, 8/30, PINNEBERGER CHAUSSEE 14/73, REDINGSKAMP 62/104, ZWEIFGWEG 2/12.	

NOCH ORTSTEIL 320

WAHLBEZIRK 320 10 (LOHKAMPSTRASSE 145)	SCHULE
BURBEKSTRASSE 5/39, 2/34, GOLDBREGENWEG, HALSTENBEKER WEG 61/125, HERZBLUMENWEG, JASMINWEG 1/47, KLOPPENWEG, LOHKAMPSTRASSE 273/281, 194/272, MAGNOLIENWEG, SCHNEEBALLWEG, VON SEIDELBASTWEG RECHTE SEITE B. Z. EISENBahn, SEEROSSENWEG, SEIDELBASTWEG 2/4, STROHLUMENWEG, SYRINGENWEG, TORFWEG 674/69, TRILLBLUMENWEG, WALDERBENWEG, WIESENACKER.	
WAHLBEZIRK 320 11 (HEIDACKER 13)	SCHULE
AMEISENKAMP, BURBEKSTRASSE 45/65, 42/58, GOLDKAEFERWEG, GRILLENWEG, HALSTENBEKER STIEG, HALSTENBEKER WEG 18/94, HEIMCHENWEG, IMMENWEIDE, KRUPUNDER WEG, PINNEBERGER CHAUSSEE 75/159.	
WAHLBEZIRK 320 12 (LOHKAMPSTRASSE 145)	SCHULE
ALPENROSENWEG 1/9, 2/32, FELDROSENWEG, GOLDNESSELWEG, VON TORFWEG RECHTE SEITE B. ALPENROSENWEG, JASMINWEG 2/40, LOHKAMPSTRASSE 127/197, REDINGSKAMP 109/121, SCHACHBLUMENWEG, SCHLUESSELBLUMENWEG, SCHNEEBALLWEG, V. ALPENROSENWEG RECHTE SEITE B. SEIDELBASTWEG, SEIDELBASTWEG 1/39, TORFWEG 2/14, 67, 57/65.	
WAHLBEZIRK 320 13 (BAUMACKER 10)	SCHULE
BAUMACKER 2/10, FURCHENACKER, HELLASWEG, V. REBENACKER RECHTE SEITE B. PFLUGACKER, HOERGENSWEG 53/57, MULDENWEG, REBENACKER 1/3, 2/14.	
WAHLBEZIRK 320 14 (RUNGWISCH 23)	SCHULE
AMERKAMP, BEENTKAMP, DEEPENBROOK, DEEPENBROOKKAMP, DEEPENBROOKWEG, DUVENACKER, BEIDE SEITEN V. BAB B. ENDE, HOLSTEINER CHAUSSEE 133/164, HOLLOSCHISCH, LUETTENDEEL, OORTSKAMP 33/39, REEMSTUECKENKAMP 2/30, SPANISCHE FURT 2/42, WIEBISCHENKAMP 24/26.	
WAHLBEZIRK 320 15 (FURTWEG 56)	SCHULE
BOLLWEG 1/15, 2, ELBGAUSTRASSE 59, FURTWEG 1/57, HINSCHSTRASSE, KIELER STRASSE 593/627, LUETTWISCH, MOEHLNORT 2/6, OTTOSTRASSE 1/19, REICHSBahnSTRASSE 1/45, 28/44, TEINSTUECKEN.	
WAHLBEZIRK 320 16 (NIEKAMPSWEG 25)	SCHULE
ALPENROSENWEG 33/43, 36/60, EDELWEISWEG, GOLDNESSELWEG, HILPERTWEG, REDINGSKAMP 91/101, SCHNEEBALLWEG 3/15, SAFRANWEG, TORFWEG 1/55.	
WAHLBEZIRK 320 17 (RUNGWISCH 23)	SCHULE
HOLSTEINER CHAUSSEE, V. NETTHORN RECHTE SEITE BIS WIEBISCHENKAMP, NETTHORN 2/32, REEMSTUECKENKAMP 3/19, WIEBISCHENKAMP 29/63, 40/62.	
WAHLBEZIRK 320 18 (HEIDACKER 13)	SCHULE
PINNEBERGER CHAUSSEE 114/160, SCHNELSENER WEG, WILDACKER.	
WAHLBEZIRK 320 19 (BAUMACKER 10)	SCHULE
BAUMACKER 1/15, DALLBREGENSTIEG, DUERENACKERSWEG, HEIDACKER 6/30, HELLASWEG 7/13, 8/22, KORNACKER 1/47, 2/26, PINNEBERGER CHAUSSEE 46/110, STEINACKER.	

NOCH ORTSTEIL 320

WAHLBEZIRK 320 20 (NIEKAMPSWEG 25)	SCHULE
ALPENROSENWEG, RECHTE SEITE V. KRUMMER KAMP BIS REDINGSKAMP, CHRISTROSENWEG, ELBGAUSTRASSE 68/92, HASELDORFER WEG 1/61, 2/52, JAARSMOOR, LINKE SEITE V. NIEKAMPSWEG B. REDINGSKAMP, KRUMMER KAMP 2/4, MAHLSTRASSE 2/6, 1/9, NIEKAMPSWEG 7/25, REDINGSKAMP 85/87, 2/18, STERNDOELDENWEG, WATERHOEFNSTRASSE, ZUGFUEHRERWEG 1/27, 2/28.	
WAHLBEZIRK 320 21 (FURTWEG 56)	SCHULE
DRIESCHWEG 11/13, FURTWEG 12/44, THORMANNSTIEG, WIEBELSTRASSE 7/9, WISCHHOFSWEG 31/37, 28/42.	
WAHLBEZIRK 320 22 (BAUMACKER 10)	SCHULE
BAUMACKER, RECHTE SEITE VON PINNEBERGER CHAUSSEE B. PFLUGACKER, HOERGENSWEG 5, HOLSTEINER CHAUSSEE 49/55, NEBENBAHNSTRASSE 59/103, PFLUGACKER.	
WAHLBEZIRK 320 23 (LOHKAMPSTRASSE 145)	SCHULE
ASTWEG, HALSTENBEKER WEG 15/59, LOHKAMPSTRASSE 138/192, ZWEIFGWEG 3/17.	
WAHLBEZIRK 320 24 (HEIDACKER 13)	SCHULE
BAUMACKER 17/37, 14/38, DALLBREGEN 62/98, 1/21, HEIDACKER 32/68, 61, HELLASWEG 27/31, 24/28, KORNACKER 30/50.	
WAHLBEZIRK 320 25 (HEIDACKER 13)	SCHULE
BAUMACKER 41/67, 42/64, DALLBREGEN 41/61, GRENZACKER, HEIDACKER 5/57, KOELLNS ACKER.	
STELLINGEN / ORTSTEIL 321	
WAHLBEZIRK 321 01 (SPORTPLATZRING 73)	SCHULE
BASSELWEG 73/123, DEELWISCH, V. GAZELLENKAMP LINKE SEITE BIS ORTSTEILSGRENZE, GAZELLENKAMP 155/179, 138/182, HAGENBECKALLEE, HAGENBECKSTRASSE, V. KOPPELSTRASSE BEIDE SEITEN B. HAGENBECKALLEE, KOPPELSTRASSE 16/30, LOKSTEDTER GRENZSTRASSE 96/106, NIEMISCH, OLDENBURGER STRASSE 40/52, 43/51, TIERPARKALLEE, VOGT-KOELLN-STRASSE 8/112, WOERDEMANN WEG 1/7, 2/6.	
WAHLBEZIRK 321 02 (BASSELWEG 73)	ORTSAMT
BREHMWEG 14/72, BUKAMPSMOOR, KLGW, GARTENFREUNDE HAGENBECKSTRASSE (354) PARZ. 1-98, HAGENBECKSTRASSE 50/132, 33/175, HOEGENSTRASSE 98/114, KOPPELSTRASSE 9/27, LEOPARDENSTRASSE, KLGW, SCHEINWERFER (344), SPANNKAMP 20/32, KLGW, STELLINGEN (337) PARZ. 1-73, KLGW, UP DE HOEGEN (339), KLGW, VEREINIGUNG EIMSBUETTLETER KLEINGAERTNER (302) PARZ. 145-199, PARZ. 208-323, KLGW, WASSERTURM (329).	
WAHLBEZIRK 321 03 (BREHMWEG 60)	SCHULE
BREHMWEG 15/87, EMMASTRASSE, HOEGENSTRASSE 70/90, JAGUARSTIEG, WIECKSTRASSE.	
WAHLBEZIRK 321 04 (BREHMWEG 60)	SCHULE
HOEGENSTRASSE 45/79, KIELER STRASSE 266/306, LANGENFELDER DAMM 46/102, PRIVATWEG, STEENWISCH 1/7, 4/16, VEHRNKAMPSTRASSE.	

NOCH ORTSTEIL 321

WAHLBEZIRK 321 05 (KIELER STRASSE 171)	STAATL. LANDESHILFSTELLE
AM ZIEGELTEICH 20/78, FOERSTERWEG 27/37, FRUEHLINGSTRASSE, FROMHOESTSTRASSE, GROSZE BAHNSTRASSE 9/55, 2/36, HAERWEG 26/60, HOLSTENKAMP 21, KIELER STRASSE 131/157, 159/189, 191/221, KLEINE BAHNSTRASSE, TIGERSTRASSE, TOPSTRASSE 10/40, 3/33, WOLFFSTRASSE 2/10.	
WAHLBEZIRK 321 06 (FOERSTERWEG 12)	GEMEINDEHAUS
BRUNCKHORSTWEG 19/37, 24/38, FOERSTERWEG 6/24, 100/118, GUTENBERGSTRASSE 35/63, KIELER STRASSE 255/283, RANDSTRASSE 1/7, 26/48, UEMSTRASSE, WAKNSTEDTSTRASSE 2/74.	
WAHLBEZIRK 321 07 (FOERSTERWEG 51)	KINDER TAGESHEIM
KLGW, BESTHOEHE (346), ERNST-HORN-STRASSE 5/41, FOERSTERWEG 144/156, 45/183, 56/92, GUTENBERGSTRASSE 50/60, HOLSTENKAMP 2/4, RANDSTRASSE 61/113, KLGW, SANDKULE (338), KLGW, STELLINGER MOOR (336) PARZ. 23-63, VOLKSPARKSTRASSE 79/81.	
WAHLBEZIRK 321 08 (MOLKENBUHRSTRASSE 2)	SCHULE
GRAENINGSTIEG, GUTENBERGSTRASSE 1/33, WAKNSTEDTSTRASSE 3/75.	
WAHLBEZIRK 321 09 (MOLKENBUHRSTRASSE 2)	SCHULE
ESCHENHULT, GUTENBERGSTRASSE 4/46, JOHANN-WENTH-STRASSE, KIELER STRASSE 361/407, MELANCHTHONSTRASSE, MOLKENBUHRSTRASSE, RANDSTRASSE 50/104, VOLKSPARKSTIEG, VOLKSPARKSTRASSE 1/75.	
WAHLBEZIRK 321 10 (KIELER STRASSE 501)	POSTAMT 54
BINSBARG, VON OTTENSENER STRASSE BIS VOLKSPARKSTRASSE BEIDE SEITEN, BOLLWEG, V. ORTSTEILSGRENZE 320 BEIDE SEITEN B. KRONSAALSWEG, DOERRESWEG, FLASZHEIDE 2/44, JACOBSENWEG, KIELER STRASSE 489/573, KRONSAALSWEG 19/65, 14/86, KLGW, MORGENPRACHT (335) PARZ. 1-225, REICHSBahnSTRASSE 95/101, ROHLFSWEG 31/47, 42/46, WITTENMOOR 7/27, 10/36.	
WAHLBEZIRK 321 11 (WEGENKAMP 3)	SCHULE
ANTILOPENSTIEG, BIRKHANNWEG, FLAMINGWEG, GAZELLENKAMP 186, KIELER STRASSE 430/472, PELIKANSTIEG, PINGUINWEG, REBHUNSTIEG, STELLINGER STEINDAMM 5/65, 60/98, VOGT-KOELLN-STRASSE 1/39, WOERDEMANN WEG 10/54.	
WAHLBEZIRK 321 12 (WEGENKAMP 3)	SCHULE
HATZBERG, HULTWISCH 2/14, IMBEKSTIEG, JUETLAENDER ALLEE 41/57, 48/52, NORDPUNKTSLAENDER STR. 1/31, 2/28, OLLWEG 2/22, PANTHERSTIEG, RECHTE SEITE VON NORDPUNKTSLAENDER STRASSE BIS STEINBURGER STRASSE, SCHOPBACHWEG, STEINBURGER STRASSE 3/27, VOGT-KOELLN-STRASSE 41/51, WEGENKAMP 1/11, 2/38, WOERDEMANN WEG 19/75.	
WAHLBEZIRK 321 13 (JUGENDSTRASSE 19)	KINDER TAGESHEIM
BASSELWEG 1/71, KLGW, FRIEDRICHSTAL (331) PARZ. 1-70, PARZ. 103-223, HOEGENSTRASSE, V. AUSSCHLIESSLICH NR. 75 LINKE SEITE BIS SPANNKAMP DANN BEIDE SEITEN BIS KOPPELSTRASSE, KIELER STRASSE 310/336, SPANNKAMP 21/43, 2/6, KLGW, WITTKAMP (340), WITTKOPPEL.	

NOCH ORTSTEIL 321

WAHLBEZIRK 321 14 (SPORTPLATZRING 73 SCHULE)
 BASSELWEG 62/102, ODERPKAMP, GAZELLENKAMP 181/203, GEMSENECK,
 JUGENDSTRASSE 2/32, KIELER STRASSE 400/428, SPORTPLATZRING,
 STELLINGER STEINDAMM 2/58.

WAHLBEZIRK 321 15 (BREHMWEG 60 SCHULE)
 ARMINIUSSTRASSE 1/7, BRUNCKHORSTWEG 1/11, 4/12, CHERUSKERWEG 2/8,
 JUGENDSTRASSE 252/284, LANGENFELDER DAMM 81/109, THUSNELDASTRASSE
 1/13, 6/8.

WAHLBEZIRK 321 16 (FOERSTERWEG 6 KINDERTAGESHEIM)
 ARMINIUSSTRASSE 15/19, 2/18, CHERUSKERWEG 1/9, FOERSTERWEG 1/11,
 KIELER STRASSE 231/245, 244/246, LANGENFELDER DAMM 61/79,
 THUSNELDASTRASSE 2/4, TIEDEMANNSTRASSE 4/30, WOLFFSTRASSE 1/9.

WAHLBEZIRK 321 17 (FOERSTERWEG 16 A SCHULAERZTL.DIENSTSTELLE)
 ERNST-HORN-STRASSE 8/40, SCHMALENBROOK.

WAHLBEZIRK 321 18 (JUGENDSTRASSE 19 KINDERTAGESHEIM)
 BASSELWEG 2/46, JUGENDSTRASSE 3/19, KIELER STRASSE 285/337, 340/398.

WAHLBEZIRK 321 19 (MOLKENBUHRSTRASSE 2 SCHULE)
 ALTE VOLKSPARKSTRASSE, BORNMOOR, FLASZHEIDE 1/51, KLGV. HERMANNSTAL
 (213) PARZ. 1-58, KAMERBALEN, KIELER STRASSE 421/437, LEDERSTRASSE
 15/43, OTTENSENER STRASSE 1/11, RCHLFSWEG 36/40, KLGV. TIEFLAND (330),
 VOLKSPARKSTRASSE 34/64, WITTENMOOR 35/55.

WAHLBEZIRK 321 20 (WEGENKAMP 9 SCHULE)
 HOLTWISCH 1/13, JUETLAENDER ALLEE 59/67, NORDFRIESLAENDER STR. 30/36,
 OLDENBURGER STRASSE 57/75, 58/83, PANTHERSTIEG, LINKE SEITE VON
 NORDFRIESLAENDER STRASSE BIS VOGT-KOELLN-STRASSE, RECHTE 5, VON
 STEINBURGER STR. B. VOGT-KOELLN-STR., STEINBURGER STRASSE 29/57,
 4/60, VOGT-KOELLN-STRASSE 53/113, WEGENKAMP 94.

WAHLBEZIRK 321 21 (WEGENKAMP 9 SCHULE)
 DUENGELSKAMP, KIELER STRASSE 530/572, NIENREDDER, OLOWEG 3/45,
 RAHLSKAMP, WOERDEMANNS WEG 77/111, 68/90.

WAHLBEZIRK 321 22 (FOERSTERWEG 51 KINDERTAGESHEIM)
 ERNST-HORN-STRASSE 4/6, FOERSTERWEG 36/54, NIELAND.

WAHLBEZIRK 321 23 (HAGENBECKSTR.12-14 ALTENWOHNANLAGE)
 EIDELSTEDTER WEG 84/118, HAGENBECKSTRASSE 1/31, 10/30, LENZWEG 5,
 LUTTEROTHSTRASSE 102/104, STEENWISCH 23/105, 36/84, KLGV. VEREINIGUNG
 EINSBUETTLETER KLEINGARTNER (302) PARZ. 86-142.

FREIE UND HANSESTADT HAMBURG
 BEHÖRDE FÜR INNERES
 STATISTISCHES LANDESAMT - LANDESWAHLAMT

EINTEILUNG DER WAHLBEZIRKE 1980 STAND JULI 1980

BEZIRK HAMBURG-NORD

HOHELUFT-OST / ORTSTEIL 401

WAHLBEZIRK 401 01 (LOEWENSTRASSE 62 SCHULE)
 ABENDROTHSWEG 17/49, EPPENDORFER WEG 251/277, KREMPER STRASSE 2/12,
 LOEWENSTRASSE 39/51, 22/32.

WAHLBEZIRK 401 02 (LENHARTZSTRASSE 1 DEUTSCHE BANK)
 ABENDROTHSWEG 15, CURSCHMANNSTRASSE 5/15, EPPENDORFER BAUM 43/47,
 EPPENDORFER WEG 279/287, 264/280, LEHMWEG 35-54, LOEWENSTRASSE 6/18.

WAHLBEZIRK 401 03 (HEGESTRASSE 35 SCHULE)
 EPPENDORFER BAUM 21/41, HEGESTRASSE 1/23, 28/54, LEHMWEG 55-58,
 LOEWENSTRASSE 4.

WAHLBEZIRK 401 04 (LEHMWEG 14 SCHULE)
 FALKENRIED 2/20, HEGESTRASSE 2/14, KLOSTERALLEE 100/110, LEHMWEG
 26-34, LOEWENSTRASSE 1/15.

WAHLBEZIRK 401 05 (LEHMWEG 14 SCHULE)
 EPPENDORFER WEG 244/260, FALKENRIED 22/52, LOEWENSTRASSE 17/33.

WAHLBEZIRK 401 06 (LEHMWEG 14 SCHULE)
 ABENDROTHSWEG 71/73, EPPENDORFER WEG 223/235, 206/240, FALKENRIED
 1/47, HEIDER STRASSE 1/17, 2/12, HOHELUFTCHAUSSÉE 2/78, LEHMWEG 5-18,
 60, NEUMUENSTERSCHER STRASSE 1/25, 2/14.

WAHLBEZIRK 401 07 (HEIDER STRASSE 1 GEMEINDEHAUS)
 ABENDROTHSWEG 55/69, EPPENDORFER WEG 237/249, FALKENRIED 57/63,
 54/66, KREMPER STRASSE 1/11, NEUMUENSTERSCHER STRASSE 18/28.

HOHELUFT-OST / ORTSTEIL 402

WAHLBEZIRK 402 01 (LOEWENSTRASSE 62 SCHULE)
 BREITENFELDER STRASSE 33/35, 20/32, CURSCHMANNSTRASSE 39, FALKENRIED
 78/88, LOEWENSTRASSE 65/77, 58/62, MARTINISTRASSE 61/85, MELDORFER
 STRASSE 13/15, 14/22.

WAHLBEZIRK 402 02 (MARTINISTRASSE 61 KINDERTAGESHEIM)
 BREITENFELDER STRASSE 38/64, CURSCHMANNSTRASSE 31/37, HUSUMER STRASSE
 1/21, LOEWENSTRASSE 48/56.

WAHLBEZIRK 402 03 (LOEWENSTRASSE 62 SCHULE)
 ABENDROTHSWEG 20/50, CURSCHMANNSTRASSE 17/27, HUSUMER STRASSE 2/18,
 LOEWENSTRASSE 53/63, 36/46, MELDORFER STRASSE 4/12.

NOCH ORTSTEIL 402

WAHLBEZIRK 402 04 (LOEWENSTRASSE 62 SCHULE)
 ABENDROTHSWEG 54/83, BREITENFELDER STRASSE 4/16, FALKENRIED 65/81,
 20/76, HEIDER STRASSE 19/29, 16/24, HOHELUFTCHAUSSÉE 80/94, MELDORFER
 STRASSE 3/11, NEUMUENSTERSCHER STRASSE 31/37, 32/40.

WAHLBEZIRK 402 05 (HOHELUFTCHAUSSÉE 115 DEUTSCHE BANK)
 BREITENFELDER STRASSE 3/19, FALKENRIED 83/99, HOHELUFTCHAUSSÉE
 108/132, ITZEHOER WEG, MARTINISTRASSE 89/95.

EPPENDORF / ORTSTEIL 403

WAHLBEZIRK 403 01 (SCHOTTMUELLERSTR.23 SCHULE)
 FRICKESTRASSE 41/45, 42/46, GESCHWISTER-SCHOLL-STR. 48/160,
 KEGELHOFSTRASSE 9/85, MUENSTERSTRASSE 1, TARPENBEKSTRASSE 55/61.

WAHLBEZIRK 403 02 (ERIKASTRASSE 41 SCHULE)
 EPPENDORFER LANDSTRASSE 97/131, ERIKASTRASSE 37/59, 42/74,
 GESCHWISTER-SCHOLL-STR. 1/39, 4/44, KEGELHOFSTRASSE 1/5, LOKSTEDTER
 WEG 1/29, MARTINISTRASSE 6/32, TARPENBEKSTRASSE 42/66.

WAHLBEZIRK 403 03 (KUEHMELLSTRASSE 4 BEZIRKSAMT ZIMMER 2)
 EPPENDORFER LANDSTRASSE 77/95, FRICKESTRASSE 14, KUEHMELLSTRASSE
 4/14, MARTINISTRASSE 3/49, SCHOTTMUELLERSTRASSE, TARPENBEKSTRASSE 29.

WAHLBEZIRK 403 04 (ERIKASTRASSE 41 SCHULE PAUSENHALLE)
 FRICKESTRASSE 32/38, GESCHWISTER-SCHOLL-STR. 47/119, SCHEDESTRASSE
 1/45, TARPENBEKSTRASSE 47/51.

WAHLBEZIRK 403 05 (ROBERT-KOCH-STRASSE 15 SCHULE)
 CURSCHMANNSTRASSE 2/10, EPPENDORFER LANDSTRASSE 1/67, HANS-MUCH-WEG
 2/14, HAYNSTRASSE 19/23, 26/30, KUEHMELLSTRASSE 5/7, LENHARTZSTRASSE
 1/15, 6/28, ROBERT-KOCH-STIEG 8, ROBERT-KOCH-STRASSE.

WAHLBEZIRK 403 06 (ROBERT-KOCH-STRASSE 15 SCHULE)
 BREITENFELDER STRASSE 68/78, CURSCHMANNSTRASSE 12/32, EISENLOHRSWEG,
 HANS-MUCH-WEG 1/25, HAYNSTRASSE 25/27, 32/38, HUSUMER STRASSE 23/35,
 22/44, LENHARTZSTRASSE 17/23, ROBERT-KOCH-STIEG 2/6, SUDECKSTRASSE
 1/5.

WAHLBEZIRK 403 07 (LENHARTZSTRASSE 28 BUECHERHALLE)
 BREITENFELDER STRASSE 80/90, BUTENFELD 2/48, CURSCHMANNSTRASSE, VON
 BREITENFELDER STRASSE RECHTE SEITE BIS MARTINISTRASSE, FRICKESTRASSE
 1/55, GESCHWISTER-SCHOLL-STR. 131/155, HAYNSTRASSE 29/33, 40/44,
 HUSUMER STRASSE 37, LENHARTZSTRASSE 25/33, LOKSTEDTER STEINDAMM
 71/87, MARTINISTRASSE 52/62, ROBERT-KOCH-STIEG 1/7, SUDECKSTRASSE
 2/6, SUEDERFFELDRASSE 7/37.

WAHLBEZIRK 403 08 (KUEHMELLSTRASSE 7 BEZIRKSAMT ZIMMER 7)
 FRICKESTRASSE 20/26, MARTINISTRASSE 40/44, SCHEDESTRASSE 2/24,
 TARPENBEKSTRASSE 31/33.

EPPENDORF / ORTSTEIL 404

WAHLBEZIRK 404 01 (KNAUERSTRASSE 22 SCHULE)
 EPPENDORFER MARKTPLATZ 2/14, HAHNEMANNSTRASSE 1/23, 2/20,
 HEINICKESTRASSE, KELLINGHUSENSTRASSE 15/27, LUDOLFSTRASSE 4/60,
 SCHRAMMSWEG 15/37.

WAHLBEZIRK 404 02 (KELLINGHUSENSTRASSE 11 SCHULE)
 FAASZWEG, GOERNESTRASSE 27/47, 56, HEILWIGSTRASSE 93/125, 50/162,
 KELLINGHUSENSTRASSE 8/20, KUNHARDTSTRASSE, LICHTWARKSTRASSE,
 LUDOLFSTRASSE 64/66.

WAHLBEZIRK 404 03 (ISEKAI 1 A INSTITUT F. LEIBESUEH.)
 ARNOLD-HEISE-STRASSE, GAEDCHENSWEG, GEPPCKENSTRASSE, GOERNESTRASSE
 30/52, HEGESTRASSE 74/76, HEILWIGSTRASSE 45/89, ISEKAI ISEPLATZ,
 KELLINGHUSENSTRASSE 1, LODGEPLATZ, LODGESTRASSE, RAINWEG, TRUMMERSWEG.

WAHLBEZIRK 404 04 (HEGESTRASSE 35 SCHULE)
 EPPENDORFER BAUM 24/44, EPPENDORFER LANDSTRASSE 2/18, HAYNSTRASSE
 1/15, HEGESTIEG 1/3, 4/22, HEGESTRASSE 27/41, 62/72.

WAHLBEZIRK 404 05 (HEGESTRASSE 35 SCHULE)
 BEIM ANDREASBRUNNEN, EPPENDORFER LANDSTRASSE 24/44, HAYNSTRASSE 2/20,
 LOEHSWEG 1-5, LODGESTIEG 3/21, 4/12.

WAHLBEZIRK 404 06 (ROBERT-KOCH-STRASSE 19 SCHULE)
 EPPENDORFER LANDSTRASSE 46/76, GOERNESTRASSE 2/12, GUSTAV-LEO-STRASSE,
 LOEHSWEG 7-12, WOLSENWEG.

WAHLBEZIRK 404 07 (KNAUERSTRASSE 22 SCHULE)
 EPPENDORFER LANDSTRASSE 80/144, EPPENDORFER MARKTPLATZ 5/21,
 GOERNESTRASSE 1/21, KELLINGHUSENSTRASSE 11, KNAUERSTRASSE,
 SCHRAMMSWEG 1/13, 2/30.

EPPENDORF / ORTSTEIL 405

WAHLBEZIRK 405 01 (NEDDERFELD 110 STIFTUNG ANSCHARHOEHE)
 ERIKASTRASSE 101/167, IM WINKEL, KOESTERSTRASSE, NISSENSTRASSE 2/18,
 SIEMSENSTRASSE, TARPENBEKSTRASSE 125/143, 84/148.

WAHLBEZIRK 405 02 (EPPENDORFER MARKTPLATZ 5 HASPA)
 EDGAR-ROSE-STRASSE 4/22, EPPENDORFER LANDSTRASSE 139/165, 148/180,
 ERIKASTRASSE 76/198, 98/99, LOKSTEDTER WEG 8/18, LUDOLFSTRASSE 1/33,
 MEENKWIJE 1, NISSENSTRASSE 3/17, SALOMON-HEINE-WEG 24/52,
 SCHUBACKSTRASSE, TARPENBEKSTRASSE 76/82, TEWESSTEG.

WAHLBEZIRK 405 03 (EPPENDORFER MARKTPLATZ 5 HASPA)
 EDGAR-ROSE-STRASSE 1/21, ERIKASTRASSE 67/89, IM TALE 1/17,
 KEGELHOFSTRASSE 2/24, LOKSTEDTER WEG 24/52, 33, TARPENBEKSTRASSE
 63/65, 68/74.

WAHLBEZIRK 405 04 (WENDLOHER WEG 11 A ALTENTAGESSTAETTE)
 FRICKESTRASSE 50/56, IM TALE 19/39, 4/24, KEGELHOFSTRASSE 26/46,
 LOKSTEDTER WEG 35/39, WENDLOHER WEG 1/21.

NOCH ORTSTEIL 405

WAHLBEZIRK 405 05 (NEDDERFELD 110 STIFTUNG ANSCHARHOEHE)
 APPENER WEG, LOKSTEDTER WEG 98/112, NEDDERFELD 75/91, 70/110,
 OFFAKAMP 8/16, OSTERFELDSTRASSE 6/48, TARPENBEKSTRASSE 69/123.

WAHLBEZIRK 405 06 (WENDLOHER WEG 11 A ALTENTAGESSTÄTTE)
 FRICKSTRASSE 49/89, 62/70, KEGELHOFSTRASSE 50/56, LOKSTEDTER WEG
 45/61, MÜNSTERSTRASSE 9/37, OSTERFELDSTRASSE 1/21, WINZELDORFER WEG
 2/18.

WAHLBEZIRK 405 07 (LOKSTEDTER WEG 92 SPIELPLATZHEIM)
 FRICKSTRASSE 58/63, LOKSTEDTER WEG 41/43, 68/96, WENDLOHER WEG 2/20,
 WINZELDORFER WEG 1/19.

GROSS BORSTEL / ORTSTEIL 406

WAHLBEZIRK 406 01 (AM HAESELBERG VEREINSHAUS KLG.V. 426)
 ALSTERKRUGCHAUSSEE 355/459, KLG.V. AM HAESELBERG (426), KLG.V.
 BIRKENREDDER (431), KLG.V. EPPENDORF (430), HINDENBURGSTRASSE 156/160,
 169/173, OBENHAUPTSTRASSE, PAELOWSTIEG, PAELOWWEG 1/23, KLG.V.
 SPARGELKOPPEL (433), SPURTALLEE 56/76, 79/85, WEG BEIM JAEGER 70/86,
 88/230.

WAHLBEZIRK 406 02 (BEERBOOMSTUECKEN 11 M MUETTERBERATUNGSSTELLE)
 KLG.V. ALSTERDORF (404) PARZ. 1-85, AM JAEGERHOLZ, AM LICENTIATENBERG,
 BORSTELER CHAUSSEE 284/350, DANNMEYERSTRASSE, EBERKAMP, KLG.V. FRUEH
 AUF (432) PARZ. 1-382, LICENTIATENWEG, LÖLLENBOOM, MOORTRIEF,
 NIERNHEIMWEG, SCHREBERSTRASSE, SCHWARTAUER STRASSE, SPREENENDE 11/79,
 KLG.V. STADION (437) PARZ. 1-35, PARZ. 268-303, WEG BEIM JAEGER
 73/163.

WAHLBEZIRK 406 03 (SPORTALLEE 56 GEMEINDEHAUS)
 KLG.V. ALSTERKAMP (427), KLG.V. ALSTERKRUG (428), ALSTERKRUGCHAUSSEE
 241/343, KLG.V. ALSTERPARK (423), KLG.V. GROOT OSTERFELD (434),
 HEIMKEHR, KLG.V. KLEIN-ALSTERKAMP (429), PAELOWWEG 6/40, SPORTALLEE
 7/51, WEG NR. 173, VON WEG NR. 174 LINKE SEITE UND VON KLG.V.
 ALSTERKRUG RECHTE SEITE BIS WEG NR. 244, WEG NR. 174, VON PAELOWWEG
 LINKE SEITE BIS WEG NR. 173 UND RECHTE SEITE BIS KLG.V. GROSS BORSTEL,
 WEG NR. 244.

WAHLBEZIRK 406 04 (KLOTZENMOORSTIEG 2 SCHULE)
 BEERBOOMSTUECKEN 1/31, BORSTELER CHAUSSEE 270/274, KLG.V.
 GROSZ-BORSTEL (436) PARZ. 126-264, PARZ. 325-440, JAGDMOOR,
 KLOTZENMOOR, VON RATHBUSCH RECHTE SEITE BIS WEG BEIM JAEGER,
 KLOTZENMOORSTIEG, PAELOWWEG, VON WEG BEIM JAEGER RECHTE SEITE BIS
 ENDE DES KLG.V. GROSS BORSTEL, RATHBUSCH, VON KLOTZENMOOR LINKE SEITE
 BIS WEG NR. 173, SPREENENDE 12/54, STEINBLOCKSTRASSE, STUTZENKAMP,
 WEG BEIM JAEGER 2/20, 1/7, WEG NR. 173, VON RATHBUSCH LINKE SEITE BIS
 WEG NR. 174, WEG NR. 174, VON KLG.V. GROSS BORSTEL, KOL. REITBAHN,
 PARZ. 433, RECHTE SEITE BIS WEG NR. 173.

WAHLBEZIRK 406 05 (KLOTZENMOORSTIEG 2 SCHULE)
 BEERBOOMSTUECKEN 2/38, BORSTELER CHAUSSEE 124/266, KLG.V.
 GROSZ-BORSTEL (436) PARZ. 1-19, KLOTZENMOOR 61/83, KOEPPENSTRASSE
 5/73, KOLDWEYSTRASSE, MOORTWIEDE, MOORWEG, ROGGENHUCKSTIEG,
 WIGANDWEG.

NOCH ORTSTEIL 406

WAHLBEZIRK 406 06 (BROEDERMANNSWEG 2 SCHULE)
 ALSTERKRUGCHAUSSEE, VON BORSTELER CHAUSSEE LINKE SEITE BIS KLG.V. 423,
 BORSTELER CHAUSSEE 34/120, KLG.V. GROSZ-BORSTEL (436) PARZ. 265-324,
 GEORGIEWEG, KLOTZENMOOR 1/59, 36/58, KOEPPENSTRASSE 2/40, RATHBUSCH,
 WEG NR. 173, LINKE SEITE VON KLOTZENMOOR BIS RATHBUSCH, RECHTE SEITE
 VON KLOTZENMOOR BIS KLG.V. 426, WOLFFSTRASSE.

WAHLBEZIRK 406 07 (BROEDERMANNSWEG 2 SCHULE)
 BROEDERMANNSWEG 33/85, KLG.V. BROEDERMANNSWEG (435), KLG.V.
 BUNDESBAHN-LANDWIRTSCHAFT KOL. BAHNDAMM (150) PARZ. 1101-1167,
 GEESMOOR, KELLERBLEEK 6/10, LOKSTEDTER DAMM 1/20, ROSENBRÜCK, VON
 DER TARPENBEK RECHTE SEITE BIS ORTSTEILSGRENZE 405, KLG.V.
 TARPENBECKUFER (424).

WAHLBEZIRK 406 08 (FRUSTBERGSTRASSE 4 STAVENHAGENHAUS)
 BORSTELER CHAUSSEE 229/287, BRUECKWIESENSTRASSE, BORSTELER HÜGEN,
 FRUSTBERGSTRASSE 4/16, HALDENSTIEG 1/23, IN DER MASCH, LOKSTEDTER
 DAMM 5/63, 46/56, MERCKELWEG, NIENDORFER WEG, ORTLEPPWEG, PLOOSTIEG,
 SCHROEDERSWEG 32/40, STAVENHAGENSTRASSE, STRUEVERWEG, WARCKESWEG
 5/43, 2/60.

WAHLBEZIRK 406 09 (BORSTELER CHAUSSEE 301 ALTENWOHNHEIM)
 BORSTELER CHAUSSEE 299/361, KLG.V. FRUEH AUF (432) PARZ. 383-430,
 HALDENSTIEG, VON BORSTELER CHAUSSEE RECHTE SEITE BIS ZUR TARPENBEK,
 REITZWEG, KLG.V. STADION (437) PARZ. 36-267.

WAHLBEZIRK 406 11 (BROEDERMANNSWEG 2 SCHULE)
 BORSTELER CHAUSSEE 1/197, BROEDERMANNSWEG 1/19, 2/94,
 FRUSTBERGSTRASSE 1/31, HOLUNDERWEG, LOKSTEDTER DAMM 22/42, ROSENBRÜCK
 6/10, SCHROEDERSWEG 5/43, 2/12, WARCKESWEG 1.

ALSTERDORF / ORTSTEIL 407

WAHLBEZIRK 407 A2 (SUHRENKAMP 40 PFLEGEHEIM)
 SUHRENKAMP 10/40.

WAHLBEZIRK 407 01 (HOEHENSTIEG 5 KINDERTAGESHEIM)
 ALSTERBERG, ALSTERKRUGCHAUSSEE 366/442, AM OORTENSIEK,
 HINDENBURGSTRASSE 148/154, HOEHENSTIEG, HOEHENTWIEDE,
 SENGELMANNSTRASSE 159/185, SUHRENKAMP 3/43.

WAHLBEZIRK 407 02 (SENGELMANNSTRASSE 50 SCHULE)
 KLG.V. ALSTERDORF (404) PARZ. 342-374, ALSTERDORFER STRASSE 331/389,
 KLG.V. ALSTERKANAL (410) PARZ. 90-93, AM BRABANDKANAL, BRABANDSTRASSE
 33/85, 32/84, HINDENBURGSTRASSE 126/116, 118/146, KNAPE BOEGE,
 MAIENWEG 82/132, 77, RATHENAUSTRASSE 29-60, SENGELMANNSTRASSE 63/81,
 83/105, SUHRENKAMP 2/8.

WAHLBEZIRK 407 03 (SENGELMANNSTRASSE 50 SCHULE)
 ALSTERDORFER STRASSE 420/446, 459/539, 460/540, KLG.V. ALSTERKANAL
 (410) PARZ. 80-89, BODELSCHWINGHSTRASSE, FEUERBERGSTRASSE 41A/45,
 RATHENAUSTRASSE 182/234, SENGELMANNSTRASSE 32/50.

NOCH ORTSTEIL 407

WAHLBEZIRK 407 04 (HEILHOLTKAMP 94 KINDERTAGESHEIM)
 KLG.V. ALSTERDORF (404) PARZ. 124-148, ALSTERDORFER STRASSE 322/404,
 AN DER BLUETENMAUER, AURIKELSTIEG 2/22, BIRKENHAIN, BLAUKEISSENSTIEG,
 FLOOT 2/44, FRUEHLINGSGARTEN 1/49, 2/44, HEILHOLTKAMP,
 HINDENBURGSTRASSE 100/104, 66, KRUCKSTIEG, MAIGLOECKHENSTIEG,
 PAUL-STRITTER-WEG, ROTBUCHENSTIEG, AUTODURNSTIEG, SENGELMANNSTRASSE
 17/55, TULPENSTIEG, WINTERLINGSTIEG.

WAHLBEZIRK 407 05 (ALSTERKRUGCHAUSSEE 212 STUDENTENWOHNHEIM)
 KLG.V. ALSTERBLICK (448), ALSTERDORFER DAMM, ALSTERKRUEGER KEHRE,
 ALSTERKRUGCHAUSSEE 184/346, 348/356, BEBELALLEE 47/159, KLG.V.
 BIRKENHAIN (409) PARZ. 276-427, BRABANDSTRASSE 1-27,
 HINDENBURGSTRASSE 101/119, 121/167, KIRSCHENSTIEG, KUGELFANG,
 MAIENWEG 25/69, 2/42, MCLTRECHTWEG, RATHENAUSTRASSE 1-27,
 WILHELM-METZGER-STRASSE 10/34, WOLFFSONSTIEG, WOLFFSCHWEG 15/21,
 12/16.

WAHLBEZIRK 407 06 (ALSTERDORFER STR. 261 HASPA)
 KLG.V. ALSTERDORF (404) PARZ. 149-185, ALSTERDORFER STRASSE 253/303,
 252/304, AURIKELSTIEG 1/27, BEBELALLEE 116/186, BILSER STRASSE,
 STRASSE 41/75, 34/52, BRAAMKAMP, BEIDE SEITEN VON ORTSTEILSGRENZE 408
 BIS BEBELALLEE, CARL-COHN-STRASSE 44/74, FLOOT 3/5, HEUBERGREDER,
 HINDENBURGSTRASSE 47/99, 68/98, WINTERLINGSTIEG, V. HINDENBURGSTRASSE
 B. AURIKELSTIEG.

WAHLBEZIRK 407 07 (WILHELM-METZGER-STR. 4 SCHULE)
 ALSTERDORFER STRASSE 231/247, 224/240, BEBELALLEE 72/82, BILSER
 STRASSE 21/39, 20/32, CARL-COHN-STRASSE 51/89, WOLFFSONWEG 2/12.

WAHLBEZIRK 407 08 (WILHELM-METZGER-STR. 4 SCHULE)
 ALSTERDORFER STRASSE 175/205, 194/220, BEBELALLEE 64/70, BILSER
 STRASSE 5/17, 8/18, WILHELM-METZGER-STRASSE 2/4, WOLFFSONWEG 1/7.

WAHLBEZIRK 407 09 (DEELBOEGE 1 BETRIEBSPLATZ)
 KLG.V. ALSTERDORF (404) PARZ. 86-121, ALSTERDORFER STRASSE 145/165,
 182/192, ALSTERKRUGCHAUSSEE 106/180, BEBELALLEE 28/40, BILSER STRASSE
 4/6, KLG.V. BIRKENHAIN (409) PARZ. 32-44, PARZ. 184-275, PARZ.
 45-103, BRAAMKAMP, V. ORTSTEILSGRENZE 408 BEIDE SEITEN B. BEBELALLEE,
 DEELBOEGE 1/21, DEELBOEGENKAMP, ENZIANSTRASSE, INSELSTRASSE,
 ORCHIDEENSTIEG, ROSENBRÜCK, VON ALSTERKRUGCHAUSSEE LINKE SEITE BIS
 ORTSTEILSGRENZE, SALOMON-HEINE-WEG 58/74, WILHELM-METZGER-STRASSE
 1/35.

WINTERHÜDE / ORTSTEIL 408

WAHLBEZIRK 408 01 (SYDNEYSTRASSE 9 REICHSBUND)
 CARACASWEG, DAKAPWEG, DJAKARTAWEG, KLG.V. HEIMAT (413),
 HINDENBURGSTRASSE 32/60, HEBERBRANDSTRASSE 1/3, HONGKONGKEHRE,
 HEBERBRANDBRUECKE, JAHNRING 31/45, JAHNRUECKE, L. SEITE V. JAHNRING
 B. ORTSTEILSGRENZE 429, KAPSTADTRING, LIMAWEG, MUERINGBOGEN,
 MEXIKORING, WENILAWEG, NEW-YORK-RING, NEW-YORK-WEG, SAARLANDSTRASSE
 312/314, SENGELMANNSTRASSE, VON ORTSTEILSGRENZE 407 BIS
 HEBERBRANDSTRASSE, SINGAPURWEG, SYDNEYSTRASSE, TESSENDWEG,
 UEBERSEERING, WESSELYRING, VON HINDENBURGSTRASSE LINKE SEITE BIS
 BRAMBERGSTRASSE.

NOCH ORTSTEIL 408

WAHLBEZIRK 408 02 (BRAAMKAMP 51 KIRCHENBUERO)
 BAUMKAMP 69/97, 68/104, BAUMTWIEDE, BRAAMKAMP 31/43, 48/76,
 BUSSESTRASSE 45/55, DREISTUECKEN 2/8, EFFEUEW 41/51, 56/66,
 FIEFSTUECKEN 1/21, 2/14, KROCHMANNSTRASSE 18A/50, OHLSDORFER STRASSE
 61/63.

WAHLBEZIRK 408 03 (CARL-COHN-STRASSE 2 SCHULE)
 CARL-COHN-STRASSE 2/38, HINDENBURGSTRASSE 43/45, 46/50, WESSELYRING
 1/63, 8/22.

WAHLBEZIRK 408 04 (CARL-COHN-STRASSE 2 SCHULE)
 CARL-COHN-STRASSE 1/17, HENRY-BUDGE-STRASSE 1/21, 2/28,
 HINDENBURGSTRASSE 3, JAHNRING 1-25, OHLSDORFER STRASSE 63/96.

WAHLBEZIRK 408 05 (CARL-COHN-STRASSE 2 SCHULE)
 BRAAMKAMP 45/51, CARL-COHN-STRASSE 23/39, DREISTUECKEN 1/21, 10/20,
 FIEFSTUECKEN 16/30, 29, KROCHMANNSTRASSE 68/83, OHLSDORFER STRASSE
 65/89, TREESTUECKEN, VEERSTUECKEN.

WAHLBEZIRK 408 06 (BRAAMKAMP 44 GEMEINSCHAFTSRAUM)
 BEIM JACOBSTIFT, BRAAMKAMP 22/44, EFFEUEW 11/39, HAINBUCHENWEG,
 KROCHMANNSTRASSE 41/47, VOGELBEERENWEG 2/10.

WAHLBEZIRK 408 07 (ALSTERDORFER STRASSE 73 GEMEINDERAUM)
 ALSTERDORFER STRASSE 76/90, BAUMKAMP 3/65, 2/66, BUSSESTRASSE 1/41,
 EFFEUEW 2/54, KROCHMANNSTRASSE 23/37.

WAHLBEZIRK 408 08 (BRAAMKAMP 1 SCHULE)
 ALSTERDORFER STRASSE 92/110, BRAAMKAMP 1/29, 12/20, BUCHSBAUMWEG,
 EFFEUEW 1/9, KROCHMANNSTRASSE 49/55, 52/66, VOGELBEERENWEG 1/15.

WAHLBEZIRK 408 09 (BEBELALLEE 22 HAUS DER JUGEND)
 ALSTERDORFER STRASSE 59/127, BEBELALLEE, VON MEENKWIESE BEIDE SEITEN
 BIS GÜTERUMGEHUNGSBAHN, KLG.V. BIRKENHAIN (409) PARZ. 177-185,
 BRAAMKAMP, BEIDE SEITEN VON ALSTERDORFER STRASSE BIS ORTSTEILSGRENZE
 407, LATTENKAMP 13/43, 2/58, LATTENKAMPSTIEG 2/4, LATTENSTIEG 1/7,
 2/8, MEENKWIESE 39/45.

WINTERHÜDE / ORTSTEIL 409

WAHLBEZIRK 409 01 (GRASWEG 72 SCHULE)
 ALTE WOENH 50/52, 91, KLG.V. BARMBECKER SCHWEIZ (451), BARMBEKER
 STRASSE 125/133, 106/146, BOGWEG 15/21, 20/30, KLG.V. BOGWEG (417)
 PARZ. 142-239, GRASWEG 30/76, HELLBROUCKSTRASSE 3/7, HINDENBURGSTRASSE
 2/6, JAHNRING 26, JAHNRUECKE, R. SEITE V. SAARLANDSTRASSE
 B. ORTSTEILSGRENZE 429, MARIA-LOUISEN-STRASSE 133/141, 120/146,
 SAARLANDSTIEG, SAARLANDSTRASSE 39/99, 38/40, SUEDRING 3/7, 2/38,
 WIESENSTIEG 11/17.

NOCH ORTSTEIL 409

WAHLBEZIRK 409 02 (WINTERHÜDER MARKTPL. 21 HASPA)
 BARMBEKER STRASSE 152/156, BUCHENSTRASSE 5/19, BUSSESTRASSE 36/52, BUTENKAMP, GRASWEG 11/21, HIMMELSTRASSE 2/18, HINDENBURGSTRASSE 1, JAHNRING, VON OHLSDORFER STRASSE RECHTE SEITE BIS HINDENBURGSTRASSE, KROCHMANNSTRASSE 18, 3/19, 2/16, LINNENRING, OHLSDORFER STRASSE 2/48, 45/49, 50-55, SÜEDRING 1, TIMMERMANSTRASSE 2/18, ULMENSTRASSE 11/47, 2/50, WINTERHÜDER MARKTPLATZ 6-10.

WAHLBEZIRK 409 03 (DOROTHEENSTRASSE 137 SCHULARZTSTELLE)
 DOROTHEENSTRASSE 139/145, FLEMINGSTRASSE 2/16, GRYPHIUSSTRASSE, SIERICHSTRASSE 130/140.

WAHLBEZIRK 409 04 (ALSTERDORFER STRASSE 39 SCHULE)
 ALSTERDORFER STRASSE 1/41, BEBELALLEE 1-22, HUDTVALCKERSTRASSE 5/37, LATTENKAMP 1/9, LATTENKAMPSTIEG 1/3, MEENKWIESE, VON DER ALSTER RECHTE SEITE BIS U-BAHN, WINTERHÜDER KAT., WINTERHÜDER MARKTPLATZ 21, 22.

WAHLBEZIRK 409 05 (WINTERHÜDER MARKTPL. 13 DEUTSCHE BANK)
 ALSTERDORFER STRASSE 2/34, HIMMELSTRASSE 1/45, OHLSDORFER STRASSE 1/43, WINTERHÜDER MARKTPLATZ 12-20.

WAHLBEZIRK 409 06 (ALSTERDORFER STRASSE 39 SCHULE)
 ALSTERDORFER STRASSE 40/70, BUSSESTRASSE 2/34, HIMMELSTRASSE 22/44, REHMSTRASSE 1/19, 2/20, TIMMERMANSTRASSE 3/23.

WAHLBEZIRK 409 07 (MARIA-LOUISEN-STR. 132 KINDERTAGESHEIM)
 BARMBEKER STRASSE 135/149, DOROTHEENSTRASSE 174/190, MARIA-LOUISEN-STIEG, MARIA-LOUISEN-STRASSE 121/131.

WAHLBEZIRK 409 08 (BARMBEKER STRASSE 146 A POSTAMT 605)
 BARMBEKER STRASSE 171/177, 148/150, BUCHENSTRASSE 4/18, DOROTHEENSTRASSE 159/161, EPPENDORFER STIEG 2/10, FLEMINGSTRASSE 1/13, GRASWEG 1-9, ULMENSTRASSE 1/7.

WAHLBEZIRK 409 09 (WINTERHÜDER MARKTPLATZ 3 HASPA)
 BARMBEKER STRASSE 181/191, EPPENDORFER STIEG 3/11, HUDTVALCKERSTRASSE 16/39, HUDTVALCKERTWIEDE, WINTERHÜDER MARKTPLATZ 1-5.

WAHLBEZIRK 409 10 (SIERICHSTRASSE 159 DEUTSCHES ROTES KREUZ)
 EPPENDORFER STIEG 1, HUDTVALCKERSTRASSE 2/12, LEINPFAD 91-109, SIERICHSTRASSE 111/191, 148/172.

WINTERHÜDE / ORTSTEIL 410

WAHLBEZIRK 410 01 (SÜEDRING 38 BEHINDERTENWERKSTATT)
 BARMBEKER STRASSE 62/64, BORGWEG 2/18, KLGv, BORGWEG (417) PARZ. 241-272, GOLDBECKWEG, WIESENDAMM 133/147, 124/148, WIESENSTIEG 1/3, 2/4.

NOCH ORTSTEIL 413

WAHLBEZIRK 410 02 (GOTTSCHEDESTRASSE 17 GEMEINDESAAL)
 BARMBEKER STRASSE 73/81, 70/82, BORGWEG 3/9, GOTTSCHEDESTRASSE 2/14, HEIDBERG 47/65, 44/66, KROHNSKAMP 70/74, POSZMOORWEG 43/69, WIESENDAMM 149/153.

WAHLBEZIRK 410 03 (POSZMOORWEG 22 SCHULE)
 BARMBEKER STRASSE, VOM GOLDBECKKANAL LINKE SEITE BIS POSZMOORWEG, KLGv, GOLDBECK (422) PARZ. 147-167, MOORFUHRTWEG 2/4, POSZMOORWEG 10/48, 11/41.

WAHLBEZIRK 410 04 (BEI D. MATTHAEUSKIRCHE 6 GEMEINDEHAUS)
 BARMBEKER STRASSE 85/93, 86, BEI DER MATTHAEUSKIRCHE 4/6, BORGWEG 11, KLGv, GOLDBECK (422) PARZ. 99-146, GOTTSCHEDESTRASSE 9/19, 18/26, HEIDBERG 1/45, KROHNSKAMP 73/89, 20/68, MARIA-LOUISEN-STRASSE 114/116, OPITZSTRASSE 15/31, 20/36, POSZMOORWEG 1/5, RISTSTRASSE, WIESENDAMM 150/160.

WAHLBEZIRK 410 05 (OPITZSTRASSE 15/17 SCHULE PAVILLONS)
 BEI DER MATTHAEUSKIRCHE 1/7, DOROTHEENSTRASSE 98/132, KROHNSKAMP 11/39, OPITZSTRASSE 8/24, ZESENSTRASSE 2/24.

WAHLBEZIRK 410 06 (OPITZSTRASSE 15/17 SCHULE PAVILLONS)
 DOROTHEENSTRASSE 123/137, 142/158, ELEBEKEN, GREFLINGERSTRASSE, KLAERCHENSTRASSE 10/24, LEINPFAD 75-88, MARIA-LOUISEN-STRASSE 55/119, SIERICHSTRASSE 81/109, 96/130, WILLISTRASSE 33/47, 26/40.

WAHLBEZIRK 410 07 (POSZMOORWEG 21 BUECHERHALLE)
 DOROTHEENSTRASSE 68/82, GOTTSCHEDESTRASSE 1/7, HEIDBERG 2/42, KAEMPSWEG, MOORFUHRTWEG, V. ORTSTEILSGRENZE 413 L. SEITE B. POSZMOORWEG, POSZMOORWEG 2/6, ROEPERSWEG 2/10, 1/5.

WAHLBEZIRK 410 08 (OPITZSTRASSE 15/17 SCHULE PAVILLONS)
 CAECILIENSTRASSE 2/16, DOROTHEENSTRASSE 105/119, 134/140, MARIA-LOUISEN-STRASSE 88/112, OPITZSTRASSE 2/6, SIERICHSTRASSE 92/94, ZESENSTRASSE 1/19.

WINTERHÜDE / ORTSTEIL 411

WAHLBEZIRK 411 01 (MEERWEINSTRASSE 28 SCHULE)
 KLGv, BORGWEG (417) PARZ. 79-135, FLÜEGGESTASSE 2/16, GEORG-THIELEN-GASSE, GRÜDTHOFFGASSE, HAUERSWEG 2/20, JARRESTRASSE 94/98, KAEMMERERUFER 1-3, SAARLANDSTRASSE 1/37, WIESENDAMM 120.

WAHLBEZIRK 411 02 (MEERWEINSTRASSE 28 SCHULE)
 GEISZLERTWIEDE, HAUERSWEG 1/9, JARRESTRASSE 67/79, MARTIN-HALLER-RING 1-5, MEERWEINSTRASSE 17/21, 26/28, STAMMANNSTRASSE 25/39, 28/32, WIESENDAMM 97/107.

WAHLBEZIRK 411 03 (JARRESTRASSE 29 KINDERTAGESHEIM)
 BARMBEKER STRASSE 8, FLÜEGGESTASSE 1/15, GROSZHEIDSTRASSE 2/4, 1/19, HOELDERLINSALLEE 2/6, JARRESTRASSE 37/57, 10/92, KAEMMERERUFER 5-30, MEERWEINSTRASSE 2/16, SAARLANDSTRASSE, VOM OSTERBEKKANAL LINKE SEITE BIS KAEMMERERUFER.

NOCH ORTSTEIL 411

WAHLBEZIRK 411 04 (MEERWEINSTRASSE 26 SCHULE)
 GROSZHEIDSTRASSE 21/33, 20/30, HOELDERLINSALLEE 1/17, 8/22, JARRESTRASSE 27/29, JEAN-PAUL-WEG 2/18, MARTIN-HALLER-RING 19-22, MEERWEINSTRASSE 1/13, NOVALISWEG 1/11, 2/14, STAMMANNSTRASSE 8/24.

WAHLBEZIRK 411 05 (BARMBEKER STRASSE 30/32 SCHULE)
 BARMBEKER STRASSE 16/22, GLINDWEG 1/77, 2/12, JARRESTRASSE 3/25, JEAN-PAUL-WEG 1/17, JOLLASSESTIEG, LORENZENEGASSE 2/12, RAMBATZWEG, STAMMANNSTRASSE 2/6.

WAHLBEZIRK 411 06 (MEERWEINSTRASSE 26 SCHULE)
 GROSZHEIDSTRASSE 35/47, JEAN-PAUL-WEG 22/38, NOVALISWEG 15/31, 24, STAMMANNSTRASSE 9/23.

WAHLBEZIRK 411 07 (BARMBEKER STRASSE 30/32 SCHULE)
 ARENSWEG 1, BARMBEKER STRASSE 40/42, GOLDBEUFER 31-45, HAMELAUSWEG, SEMPERSTRASSE 51/81.

WAHLBEZIRK 411 08 (BARMBEKER STRASSE 30/32 SCHULE)
 BARMBEKER STRASSE 24/36, GLINDWEG 9/43, 14/28, HANSSSENSWEG 2/8, JEAN-PAUL-WEG 19/35, LORENZENEGASSE 1/19, SEMPERSTRASSE 56/64, STAMMANNSTRASSE 1/7.

WAHLBEZIRK 411 09 (WIESENDAMM 121 GEMEINDERaum)
 ARENSWEG 2/8, GOLDBEUFER 46-48, GROSZHEIDSTRASSE 32/42, MAACKSGASSE, MEURONSTIEG, NECKELMANSTRASSE, SEMPERSTRASSE 85/93, WIESENDAMM 111/131.

WAHLBEZIRK 411 10 (MEERWEINSTRASSE 26 SCHULE)
 GLINDWEG 30/32, GROSZHEIDSTRASSE 49, HANSSSENSWEG 1/19, 10/28, STAMMANNSTRASSE 56/64, SEMPERSTRASSE 66/90.

WINTERHÜDE / ORTSTEIL 412

WAHLBEZIRK 412 01 (BARMBEKER STRASSE 30/32 SCHULE)
 BARMBEKER STRASSE 47/57, FORSMANNSTRASSE 29/33, 38, GEIBELSTRASSE 59/65, 62/64, GOLDBECKPLATZ 6, GOLDBEUFER 1-30, SEMPERSTRASSE 1/47.

WAHLBEZIRK 412 02 (WIMMELSWEG 12 GEMEINDERaum)
 FERSENFELDTSWEG, FORSMANNSTRASSE 11/27, 26/34, PETER-MARQUARD-STRASSE 11/21, 16/29, PREYSTRASSE 11/13, 12/22, SCHINKELSTRASSE 10/20, SEMPERSTRASSE 14/20, WIMMELSWEG 1/9, 2/12.

WAHLBEZIRK 412 03 (BARMBEKER STRASSE 43 HASPA)
 BARMBEKER STRASSE 1/45, GEIBELSTRASSE 37/57, 6/60, GERTIGSTRASSE 57/69, 56/68, KNICKWEG, SEMPERSTRASSE 22/54.

WAHLBEZIRK 412 05 (FORMANNSTRASSE 17 GEMEINDESAAL)
 FORMANNSTRASSE 2/24, GEIBELSTRASSE 15/35, GERTIGSTRASSE 27/39.

NOCH ORTSTEIL 412

WAHLBEZIRK 412 06 (FORMANNSTRASSE 17 GEMEINDESAAL)
 FORMANNSTRASSE 1/7, GEIBELSTRASSE, LINKE SEITE VON OSTERBEKKANAL BIS GERTIGSTRASSE, GERTIGSTRASSE 15/25, 2/40, MUEHLENKAMP 2/18, SCHINKELSTRASSE 2/8.

WINTERHÜDE / ORTSTEIL 413

WAHLBEZIRK 413 01 (ISESTRASSE 146 SCHULE)
 AGNESSTRASSE 1/59, 2/62, BLUMENSTRASSE 1/23, 2/54, FERNSICHT 1-5, LEINPFAD 1-27, MOEVENSTRASSE, SIERICHSTRASSE, VON RONDEEL LINKE SEITE BIS MARIA-LOUISEN-STRASSE.

WAHLBEZIRK 413 02 (POSZMOORWEG 1 HASPA)
 BELLEVUE 61-62, CAECILIENSTRASSE 1/13, DOROTHEENSTRASSE 65/103, KROHNSKAMP 1/9, 2/8, RONDEEL 4/12, SIERICHSTRASSE 69/75, 64/90.

WAHLBEZIRK 413 03 (MUEHLENKAMP 38 HASPA)
 ANDREASSTRASSE 16/22, DOROTHEENSTRASSE 38/66, 35/57, GOLDBECKPLATZ 1-4, KUHNWEG 1/9, MUEHLENKAMP 39/65, 42/54, PETER-MARQUARD-STRASSE 1/3, POELCHAUWEG 2/24, SCHINKELSTRASSE, VON SEMPERSTRASSE LINKE SEITE BIS GOLDBEUFER, SEMPERSTRASSE 2/4, SIERICHSTRASSE 40/58.

WAHLBEZIRK 413 04 (PETER-MARQUARD-STR. 16 ALTENTAGESSTÄTTE)
 KUHNWEG 2/12, MUEHLENKAMP 34A/40, PETER-MARQUARD-STRASSE 5/9, 2/14, PREYSTRASSE 1/9, SCHINKELSTRASSE 11/25, SEMPERSTRASSE 6/8.

WAHLBEZIRK 413 05 (MUEHLENKAMP 29 POSTAMT 604)
 GERTIGSTRASSE 1/13, KOERNERSTRASSE 2/4, MUEHLENKAMP 34, 1/37, 20/32, POELCHAUWEG 1/3, PREYSTRASSE 2/10, SCHINKELSTRASSE 1/9.

WAHLBEZIRK 413 06 (MUEHLENKAMP 2 HASPA)
 BELLEVUE 1-47, DOROTHEENSTRASSE 1/15, 10/36, GELLERTSTRASSE 37/51, KOERNERSTRASSE 1/25, 6/34, POELCHAUWEG 7/9, SCHEFFELSTRASSE 7/43, 26/40, SIERICHSTRASSE 1/25, 4/22.

WAHLBEZIRK 413 07 (MUEHLENKAMP 38 HASPA)
 ANDREASSTRASSE 9/25, 2/14, BELLEVUE 43-60, BLUMENSTRASSE 25/59, FERNSICHT 6-7, GELLERTSTRASSE 3/35, 2/44, SCHEFFELSTRASSE 2/24, WENTZELSTRASSE.

WAHLBEZIRK 413 08 (OPITZSTRASSE 15/17 SCHULE PAVILLONS)
 KLAERCHENSTRASSE 1/21, LEINPFAD 29-74, MARIA-LOUISEN-STRASSE 1/51, 2/58, RONDEEL 5/43, WILLISTRASSE 1/31, 2/22.

WAHLBEZIRK 413 09 (MUEHLENKAMP 5 DRESDNER BANK)
 ANDREASSTRASSE 27/35, DOROTHEENSTRASSE 17/33, 59/63, POELCHAUWEG 11/33, SIERICHSTRASSE 27/37, 30/44, 39/65, 60/62.

UHLNHORST / ORTSTEIL 414

WAHLBEZIRK 414 01 (WINTERHÜDER WEG 126 SCHULE)
 BACHSTRASSE 153/155, GRILLPARZERSTRASSE 1/47, HANS-MENNY-JAHNN-WEG,
 HAUFFSTRASSE, HERDERSTRASSE 75/81, HOFWEG 99-104, OSTERBEKSTIEG,
 STOLBERGSTRASSE.

WAHLBEZIRK 414 02 (WINTERHÜDER WEG 126 SCHULE)
 GRILLPARZERSTRASSE 2/44, HEBBELSTRASSE 12/14, HERDERSTRASSE 5/41,
 HOFWEG 98, SCHENKENDOFFSTRASSE 33/37, WINTERHÜDER WEG 65/69, 120/150.

WAHLBEZIRK 414 03 (WINTERHÜDER WEG 126 SCHULE)
 HEBBELSTRASSE 15, HOELTYSTRASSE 2/12, HOFWEG 71-96, RICHTERSTRASSE
 1/5, 2/26, SCHENKENDOFFSTRASSE 1/27, 6/24, VOSZWEG, WINTERHÜDER WEG
 71/91, ZIMMERSTRASSE 1/11.

WAHLBEZIRK 414 04 (WINTERHÜDER WEG 126 SCHULE)
 HEBBELSTRASSE 2/8, HOELTYSTRASSE 3/17, RICHTERSTRASSE 7/17,
 SCHENKENDOFFSTRASSE 26/30, WINTERHÜDER WEG 35/61, ZIMMERSTRASSE
 17/57.

WAHLBEZIRK 414 05 (ARNOSTSTRASSE 21 SCHULE)
 ADOLFSTRASSE 25/37, 42/62, AM FEENTEICH 2/20, ARNSTSTRASSE 21/37,
 18/30, AUGUSTSTRASSE 3/17, GUSTAV-FREYTAG-STRASSE 6/14,
 HEINRICH-HERTZ-STRASSE 1/5, HOFWEG 47/59, 60-73, KARLSTRASSE 2/8,
 SCHOENE AUSSICHT 20-32, STORMSWEG, WINTERHÜDER WEG 29/31,
 ZIMMERSTRASSE 4/60.

WAHLBEZIRK 414 06 (AVERHOFFSTRASSE 38 SCHULE)
 ARNSTSTRASSE 1/15, 2/16, HEINRICH-HERTZ-STRASSE 7/95, HOFWEG 44/58,
 KANALSTRASSE, WINTERHÜDER WEG 15/27.

WAHLBEZIRK 414 07 (KARLSTRASSE 39 WALDEMAR-POHDE-HAUS)
 ADOLFSTRASSE 39/79, 64/92, AM FEENTEICH 1/7, AM LANGENZUG,
 FAHRHAUSSTRASSE, GUSTAV-FREYTAG-STRASSE 1/15, HOFWEG, VON GUSTAV-
 FREYTAG-STRASSE LINKE SEITE BIS OSTERBEKKANAL, KARLSTRASSE 1/41,
 14/38, MAPIENTERRASSE, SCHOENE AUSSICHT 35-39.

UHLNHORST / ORTSTEIL 415

WAHLBEZIRK 415 01 (FINKENAU 19 PFLEGEN, OBERALTENALLEE)
 FINKENAU 19, OBERALTENALLEE 60.

WAHLBEZIRK 415 02 (LERCHENFELD 10 SCHULE)
 BEI DER ST. GERTRUDKIRCHE, BIRKENAU 6/24, FINKENAU 13/44, 7/17,
 31/35, IMMENHUF 2/12, LERCHENFELD 3/11, 2/44, SCHUERBEKER BOGEN, VON
 SCHUERBEKER STRASSE LINKE SEITE BIS LERCHENFELD, SCHUERBEKER STRASSE
 2/13, UFERSTRASSE 1-5.

WAHLBEZIRK 415 03 (LERCHENFELD 10 SCHULE)
 AVERHOFFSTRASSE 38, BIRKENAU 1/3, 2/4, HEIDEWEG 2/8, IMMENHUF 14/34,
 LERCHENFELD 45, MUNDSDORFER DAMM 39/67, 38/60, SCHUERBEKER BOGEN, VON
 SCHUERBEKER STRASSE LINKE SEITE BIS LERCHENFELD, SCHUERBEKER STRASSE
 9/13, UHLNHORSTER WEG 44/50, UHLNAU, WINTERHÜDER WEG 1/3.

NOCH ORTSTEIL 415

WAHLBEZIRK 415 03 (ARMGARTSTRASSE 24 SCHULE)
 ERLKAMP 1/31, HARTWIGSTRASSE 8-10, MUNDSDORFER DAMM 17A/25,
 PAPENHÜDER STRASSE 22/58, UHLNHORSTER WEG 18/28.

WAHLBEZIRK 415 04 (ARMGARTSTRASSE 24 SCHULE)
 HARTWIGSTRASSE 1-6, PAPENHÜDER STRASSE 23/67, SCHOENE AUSSICHT, VON
 SCHWANENWIK BEIDE SEITEN BIS UHLNHORSTER WEG, SCHWANENWIK 27-40,
 UHLNHORSTER WEG 2/16.

WAHLBEZIRK 415 05 (HOFWEG 48 POSTAMT 7611)
 ADOLFSTRASSE 1/23, 2/40, AUGUSTSTRASSE 2/14, HEINRICH-HERTZ-STRASSE
 2/6, HOFWEG 1/45, SCHOENE AUSSICHT 8-18, THERESIENSTIEG, UHLNHORSTER
 WEG 3/9, 11.

WAHLBEZIRK 415 06 (AVERHOFFSTRASSE 38 SCHULE)
 AVERHOFFSTRASSE 1/7, 20, HEINRICH-HERTZ-STRASSE 40/90,
 UVERBECKSTRASSE 2/20, PETKUMSTRASSE 2/26, UHLNHORSTER WEG 21/35,
 WÄISENSTIEG 4, WINTERHÜDER WEG 11.

WAHLBEZIRK 415 07 (ARMGARTSTRASSE 24 SCHULE)
 ERLKAMP 8/22, HARTWIGSTRASSE 11-20, IMMENHOF 11/37, MUNDSDORFER
 DAMM 27/37, 24/36, SCHUERBEKER STRASSE 1/7, UHLNHORSTER WEG 30/38.

WAHLBEZIRK 415 08 (AVERHOFFSTRASSE 38 SCHULE)
 AVERHOFFSTRASSE 22/30, HEIDEWEG 1/15, PETKUMSTRASSE 1/21,
 SCHROETTERINGSWEG, UHLNHORSTER WEG 37/55.

WAHLBEZIRK 415 09 (LERCHENFELD 10 SCHULE)
 FINKENAU 1/5, 2/8, HAMBURGER STRASSE, VON LERCHENFELD RECHTE SEITE
 BIS RICHARDSTRASSE, LERCHENFELD 46/48, OBERALTENALLEE 4/50, 71,
 72/76, RICHARDSTRASSE 6/60.

WAHLBEZIRK 415 10 (AVERHOFFSTRASSE 38 SCHULE)
 AVERHOFFSTRASSE 2/14, HEINRICH-HERTZ-STRASSE 24, HOFWEG 2/36,
 UVERBECKSTRASSE 1/25, UHLNHORSTER WEG 11A/19, WÄISENSTIEG, LINKE
 SEITE VON AVERHOFFSTRASSE BIS HEINRICH-HERTZ-STRASSE.

HOHENFELDE / ORTSTEIL 416

WAHLBEZIRK 416 01 (ARMGARTSTRASSE 24 SCHULE)
 ARMGARTSTRASSE, BARCASTRASSE 13, BUCHTSTRASSE, GRAUMANNSWEG 1/75,
 KUHMEHLE 3/9, MUNDSDORFER DAMM 2/20, 1/15, 17, PAPENHÜDER STRASSE
 1/15, 2/16, SCHWANENWIK 8/26, SECHSLINGSPOFGRTE, VON SCHWANENWIK BEIDE
 SEITEN BIS BARCASTRASSE.

WAHLBEZIRK 416 02 (IFFLANDSTRASSE 30 SCHULE)
 ACKERMANNSTRASSE 9/37, 8/38, BARCASTRASSE 6/18, EKHOFFSTRASSE 1/51,
 GRAUMANNSWEG 6/72, IFFLANDSTRASSE 45/67, SCHWEINLERSTRASSE 1-6,
 SECHSLINGSPOFGRTE 1/7, 2, SCHOTTWEG.

NOCH ORTSTEIL 416

WAHLBEZIRK 416 03 (IFFLANDSTRASSE 30 SCHULE)
 ACKERMANNSTRASSE, VON SECHSLINGSPOFGRTE RECHTE SEITE BIS EKHOFFSTRASSE,
 IFFLANDSTRASSE 16/92, KUHMEHLE, VON MUEHLENDAMM LINKE SEITE BIS
 IFFLANDSTRASSE, MUEHLENDAMM 15/61, SCHROEDERSTRASSE 21/47.

WAHLBEZIRK 416 04 (IFFLANDSTRASSE 30 SCHULE)
 BOZENHARDWEG, EKHOFFSTRASSE 2/32, IFFLANDSTRASSE 21/41, 8/12,
 LUEBECKER STRASSE 1/11, 2/20, MUEHLENDAMM 1/13, SCHROEDERSTRASSE
 16/22, SECHSLINGSPOFGRTE, VON ACKERMANNSTRASSE LINKE SEITE BIS
 IFFLANDSTRASSE, STEINHAUERDAMM 2/4, WALLSTRASSE 1.

HOHENFELDE / ORTSTEIL 417

WAHLBEZIRK 417 01 (WARTENAU 16 SCHULE)
 EILENAU 9-24, GUENTHERSTRASSE 39/81, KUHMEHLE, VON UHLANDSTRASSE
 RECHTE SEITE BIS EILENAU, LENAUSTRASSE 2/6, LESSINGSTRASSE, LUEBECKER
 STRASSE 133/145, UHLANDSTRASSE 33/65, 36/66, WARTENAU 1/25.

WAHLBEZIRK 417 02 (ANGERSTRASSE 33 SCHULE)
 ALFREDSTRASSE 1/9, 16, ANGERSTRASSE 11/33, 4/42, COMENIUSPLATZ,
 ELISENSTRASSE, FREILIGRATHSTRASSE, LANDNEHR 34, LUEBECKER STRASSE
 83/134, REISMUEHLE, STEINHAUERDAMM, RECHTE SEITE VON BAHN ANGERSTRASSE.

WAHLBEZIRK 417 03 (IFFLANDSTRASSE 30 SCHULE)
 GUENTHERSTRASSE 1/31, 2/32, HOHENFELDER ALLEE, KUHMEHLE 2/18,
 LENAUSTRASSE 1/9, MUEHLENDAMM 2/92, RICHARDALLEE, ROSSAUSWEG,
 UHLANDSTRASSE 2/36B, WANDSBEKER STIEG 11/17.

WAHLBEZIRK 417 04 (LUEBECKER STRASSE 139 HASPA)
 ERNST-KABEL-STIEG, GUENTHERSTRASSE 34/134, HOHENFELDER STRASSE,
 LUEBECKER STRASSE 109/131, NEUBERTSTRASSE 9/63, 12/56, WANDSBEKER
 STIEG 27/45.

WAHLBEZIRK 417 05 (ANGERSTRASSE 4 SCHULE)
 ALFREDSTRASSE 4/6, ANGERSTRASSE 1/7, LUEBECKER STRASSE 13/99, 54/78,
 MUEHLENDAMM, VON LUEBECKER STRASSE RECHTE SEITE BIS WANDSBEKER STIEG,
 NEUBERTSTRASSE 1/7, 2/4, WANDSBEKER STIEG 12/38.

BARMBEK-SUED / ORTSTEIL 418

WAHLBEZIRK 418 01 (HUMBOLDTSTRASSE 84 SCHULE)
 BACHSTRASSE 107/145, HERDERSTRASSE 46/56, MOZARTSTRASSE 31/35,
 SCHUMANNSTRASSE 32/68.

WAHLBEZIRK 418 02 (HUMBOLDTSTRASSE 30 SCHULE)
 BACHSTRASSE 5/75, BEETHOVENSTRASSE 144/30, BOSTELREIHE 7,
 HEINRICH-HERTZ-STRASSE 125/143, HUMBOLDTSTRASSE 30/76,
 SCHUBERTSTRASSE.

WAHLBEZIRK 418 03 (HUMBOLDTSTRASSE 30 SCHULE)
 BEETHOVENSTRASSE 14, 1/5, 4/12, HAMBURGER STRASSE 1/17,
 HEINRICH-HERTZ-STRASSE 101/121, 102/120, HUMBOLDTSTRASSE 1/79,
 MOZARTSTRASSE 2/6, WINTERHÜDER WEG 2/116.

NOCH ORTSTEIL 418

WAHLBEZIRK 418 04 (HUMBOLDTSTRASSE 84 SCHULE)
 BEETHOVENSTRASSE, VON NR. 5 (AUSSCHL.) LINKE SEITE BIS
 HUMBOLDTSTRASSE, HERDERSTRASSE 2/44, HUMBOLDTSTRASSE 87/137, 116/142,
 MOZARTSTRASSE 1/27, 10/16, SCHUMANNSTRASSE 41/69.

WAHLBEZIRK 418 05 (HUMBOLDTSTRASSE 84 SCHULE)
 BACHSTRASSE 77/105, BEETHOVENSTRASSE 31/49, HUMBOLDTSTRASSE 84/110,
 MOZARTSTRASSE 22/36, SCHUMANNSTRASSE 1/35, 6/32.

BARMBEK-SUED / ORTSTEIL 419

WAHLBEZIRK 419 01 (BRÜCKNERSTRASSE 1 SCHULE)
 BIEDERMANNPLATZ 1/31, KLV, EILBECK-HOHNFELDE KOL. 1-3 (421), IMSTEDT
 1/9, LACHNERSTRASSE 1/13, 10, LOKKOPPELSTRASSE 83/87, OSTERBEKSTRASSE
 84/90, SCHLEIDENSTRASSE 9/11, SPORSTRASSE 1/25, 20, VOLKMANNSSTRASSE,
 WEBERSTRASSE 5/33, 4/28, WEIDESTRASSE 83/85, 118/120.

WAHLBEZIRK 419 02 (IMSTEDT 18 SCHULE)
 BEETHOVENSTRASSE 57/59, DOESCHERSTRASSE, FLOTOWSTRASSE 2/26,
 HEITMANNSTRASSE 63/73, 62/72, IMSTEDT 11/14, 2/24, STRADELLAKEHRE,
 WEIDESTRASSE 89/111.

WAHLBEZIRK 419 03 (IMSTEDT 18 SCHULE)
 BACHSTRASSE 76/80, BEETHOVENSTRASSE 31/53, FLOTOWSTRASSE 3/37,
 IMSTEDT 27/31, 28/32, MOZARTSTRASSE 38/54, VON-AXEN-STRASSE 2/16,
 WEIDESTRASSE 121/127.

WAHLBEZIRK 419 04 (IMSTEDT 18 SCHULE)
 BACHSTRASSE 100/110, GROVESTRASSE 1/9, 2/6, MARTENSWEG 1/5,
 OSTERBEKSTRASSE 60/82, 79, WEIDESTRASSE 137/147, 158.

WAHLBEZIRK 419 05 (BACHSTRASSE 80 KINDERTAGESHEIM)
 BACHSTRASSE 90/98, GROVESTRASSE 15/31, 12/24, IMSTEDT 37/49, 34/56,
 LINDERSWEG, MARTENSWEG 2/10, MOZARTSTRASSE 39/49, VON-AXEN-STRASSE
 1/17, WEIDESTRASSE 129/135.

BARMBEK-SUED / ORTSTEIL 420

WAHLBEZIRK 420 01 (ELSASTRASSE 46 SCHULE)
 ADOLPH-SCHOENFELDER-STR. 23/67, 66/78, BEIM ALTEN SCHUETZENHOF 29/47,
 UESINZSTRASSE 29/73, 28/70, ELASTRASSE 39/75, MESTERKAMP,
 WEIDESTRASSE, VON ELASTRASSE LINKE SEITE BIS ADOLPH-SCHOENFELDER-
 STRASSE.

WAHLBEZIRK 420 02 (HUMBOLDTSTRASSE 30 SCHULE)
 BACHSTRASSE 18/74, BARTHOLMAEUSSTRASSE 1/75, BEIM ALTEN SCHUETZENHOF
 2/16, BOSTELREIHE, LINKE SEITE VON BACHSTRASSE BIS
 BARTHOLMAEUSSTRASSE, RECHTE SEITE VON HUMBOLDTSTRASSE BIS
 BARTHOLMAEUSSTRASSE, HAMBURGER STRASSE 19/31, HUMBOLDTSTRASSE 6.

NOCH ORTSTEIL 420

WAHLBEZIRK 420 03 (HUMBOLDTSTRASSE 30 SCHULE)
ADOLPH-SCHUENFELDER-STR. 5/21, BARTHOLOMAEUSSTRASSE 14/76, HEIM ALTEN
SCHUETZENHOF 20/46, BOSTELREIHE, VON BACHSTRASSE BEIDE SEITEN BIS
HEITMANNSTRASSE, DESENISZSTRASSE 5/27, 12/24, ELSASTRASSE 7/11,
HAMBURGER STRASSE 33/49, HEITMANNSTRASSE 7/21, 6/20.

WAHLBEZIRK 420 04 (ELSASTRASSE 46 SCHULE)
BEETHOVENSTRASSE 48/72, BEIM ALTEN SCHUETZENHOF 23, FRAMHEINSTRASSE
2/26, HEITMANNSTRASSE 23/57, 24/54.

WAHLBEZIRK 420 05 (BACHSTRASSE 80 KINDERTAGESHEIM)
BARTHOLOMAEUSSTRASSE 77/97, 80/104, BEETHOVENSTRASSE 32/46, BEIM
ALTEN SCHUETZENHOF 1/21, FRAMHEINSTRASSE 1/21.

BARMBEK-SUED / ORTSTEIL 421

WAHLBEZIRK 421 01 (BRUCKNERSTRASSE 1 SCHULE)
BARMBEKER MARKT 9-22, BRAMFELDER STRASSE 9/23, FLACHSLAND,
HUFNERSTRASSE 1/11, 2/28, LOHKOPPELSTRASSE 2, MAURINIENSTRASSE 3/11,
RESESTRASSE 4/6.

WAHLBEZIRK 421 02 (BRUCKNERSTRASSE 1 SCHULE)
BARMBEKER MARKT 7-8, BRUCKNERSTRASSE 15/19, KAETHNERORT 57/59, 10/32,
LOHKOPPELSTRASSE 7/59, 36, RESESTRASSE 1/5, SENTASTRASSE 26/38,
VOGTEIWEG, WEIDESTRASSE 8/28.

WAHLBEZIRK 421 03 (OSTERBEKSTRASSE 107 SCHULE)
BRUCKNERSTRASSE 25/35, 20/26, KLGW, EILBECK-HOHENFELDE KOL.4 (421),
LOHKOPPELSTRASSE 44, ORTRUDSTRASSE 37/39, OSTERBEKSTRASSE, VON
SCHLEIDENSTRASSE BEIDE SEITEN BIS SENTASTRASSE, SCHLEIDENSTRASSE 2/6,
SENTASTRASSE 25/47, WEIDESTRASSE, VON ORTRUDSTRASSE RECHTE SEITE BIS
BIEDERMANNPLATZ.

WAHLBEZIRK 421 04 (ELSASTRASSE 46 SCHULE)
BARMBEKER MARKT 3, BERTHASTRASSE, ELSASTRASSE 2/46, FESZLERSTRASSE,
HAMBURGER STRASSE 123/209, SCHMALENBECKER STRASSE 2/20, 15,
WEIDESTRASSE 15/53.

WAHLBEZIRK 421 05 (OSTERBEKSTRASSE 107 SCHULE)
BRUCKNERSTRASSE 2/18, 1, HUFNERSTRASSE 15/23, KAETHNERORT 61/77, 66,
LOHKOPPELSTRASSE 8/32, MROWSTRASSE, OSTERBEKSTRASSE 101-114,
RESESTRASSE 7/17, SENTASTRASSE 40/52.

WAHLBEZIRK 421 06 (BRUCKNERSTRASSE 1 SCHULE)
KAETHNERORT 1/23, LOHKOPPELSTRASSE 57/69, ORTRUDSTRASSE 2/24,
SENTASTRASSE 1/23, 2/16, WEIDESTRASSE 30/32.

WAHLBEZIRK 421 07 (OSTERBEKSTRASSE 107 SCHULE)
BIEDERMANNPLATZ 2/32, LOHKOPPELSTRASSE 71/77, 46/54, ORTRUDSTRASSE
1/31, SCHLEIDENSTRASSE, RECHTE SEITE VON LOHKOPPELSTRASSE BIS
WEIDESTRASSE.

BARMBEK-SUED / ORTSTEIL 422

WAHLBEZIRK 422 01 (VON-ESSEN-STRASSE 82 SCHULE)
AMSELSTRASSE, DEHNHAIDE, VON VON- ESSEN- STRASSE RECHTE SEITE BIS
FRIEDRICHBERGER STRASSE, FRIEDRICHBERGER STR. 53/65, HANSDOERFER
STRASSE, HOLSTEINISCHER KAMP 75/103, VON-ESSEN-STRASSE 75/93, 70/92,
WOHLDOERFER STRASSE 30/44, ZEISIGSTRASSE.

WAHLBEZIRK 422 02 (WAGNERSTRASSE 60 SCHULE)
GLUCKSTRASSE 9/21, HAMBURGER STRASSE 116/166, HEINSKAMP 2/34,
HOLSTEINISCHER KAMP 5/39, 12/36, HOLSTEINISCHER WEG, MARSCHNERSTIEG,
MARSCHNERSTRASSE, VOGELWEIDE 7/17, VOLKSDORFER STRASSE 1/5, 8/20,
WAGNERSTRASSE 3/57, WOHLDOERFER STRASSE 2/16.

WAHLBEZIRK 422 03 (VON-ESSEN-STRASSE 85 ALTENTAGESSTAEET)
GLUCKSTRASSE 31/43, 28/36, HEINSKAMP 1/23, HOLSTEINISCHER KAMP 38/72,
STIEGLITZSTRASSE, UFERSTRASSE 21/23, VON-ESSEN-STRASSE 49/71.

WAHLBEZIRK 422 04 (VON-ESSEN-STRASSE 82 SCHULE)
BUERGERSTRASSE 1/23, 6/18, FRIEDRICHBERGER STR. 35/51, GLUCKSTRASSE
45/77, HOLSTEINISCHER KAMP 80/112, VON-ESSEN-STRASSE 44/62.

WAHLBEZIRK 422 05 (WAGNERSTRASSE 60 SCHULE)
GLUCKSTRASSE 2/26, HEINSKAMP 38/44, KLINIKWEG, OBERALTENALLEE 78,
RICHARDSTRASSE 1/53, UFERSTRASSE 9-14, WAGNERSTRASSE 59/63, 2/60.

WAHLBEZIRK 422 06 (VON-ESSEN-STRASSE 82 SCHULE)
HOLSTEINISCHER KAMP 49/69, VOGELWEIDE 2/20, VOLKSDORFER STRASSE
19/39, 22/44.

WAHLBEZIRK 422 07 (VON-ESSEN-STRASSE 82 SCHULE)
BUERGERSTRASSE 29/37, 32/42, FRIEDRICHBERGER STR. 31/33,
GLUCKSTRASSE 48/74, LORTZINGSTRASSE, VON-ESSEN-STRASSE 36/40.

BARMBEK-SUED / ORTSTEIL 423

WAHLBEZIRK 423 01 (PFENNINGSBUSCH 38 HASPA)
ALTER TEICHWEG 5/43, 8/44, BRAMFELDER STRASSE 20/26, DAMEROWSWEG
15/25, PFENNINGSBUSCH 6/38, REYESWEG 1/7, 9.

WAHLBEZIRK 423 02 (BRAMFELDER STRASSE 9 JUGENDHEIM)
ALTER TEICHWEG 46/84, DAMEROWSWEG 16/24, KLGW, EILBECK-HOHENFELDE
KOL.5 (421), KRAEPELINWEG 17/33, PINELSWEG 9/21, 26, REYESWEG 9A/33,
6/32.

WAHLBEZIRK 423 03 (ZEISIGSTRASSE 3 SCHULE)
DAMEROWSWIETE, DAMEROWSWEG 1/11, 4/10, DEHNHAIDE 111/155, EILBECKAL
111, FRIEDRICHBERGER STR. 28/60, KRAEPELINWEG 3/15, 2/42,
LANGERMANNWEG, PFENNINGSBUSCH, VON DEHNHAIDE RECHTE SEITE BIS
REYESWEG, PINELSWEG 1/5, REYESWEG 2, STUECKENSTRASSE, VON
PFENNINGSBUSCH BEIDE SEITEN BIS DEHNHAIDE.

NOCH ORTSTEIL 423

WAHLBEZIRK 423 04 (ZEISIGSTRASSE 3 SCHULE)
DEHNHAIDE 49/85, FRIEDRICHBERGER STR. 75/79, GERSTENKAMP 6/24,
LANGENREHM 4/36, PFENNINGSBUSCH 1/13, STUECKENSTRASSE 43/65, 44/74.

WAHLBEZIRK 423 05 (BRAMFELDER STRASSE 9 JUGENDHEIM)
BARMBEKER MARKT 25-38, BEIMOURSTRASSE, DEHNHAIDE 1/35, HAERKAMP
2/14, LANGENREHM 3/29, STUECKENSTRASSE 1/17, 13/20.

WAHLBEZIRK 423 06 (ZEISIGSTRASSE 3 SCHULE)
BARMBEKER MARKT 40-43, DEHNHAIDE 2/24, HAMBURGER STRASSE 174/210,
VOGELWEIDE 21/49, 22/50, WOHLDOERFER STRASSE 1/33.

WAHLBEZIRK 423 07 (BRAMFELDER STRASSE 9 JUGENDHEIM)
BRAMFELDER STRASSE 8/18, GEFSTENKAMP 1/19, HAERKAMP 3/7, LANGENREHM
31/45, 42/50, PFENNINGSBUSCH 15/41, WEIZENKAMP.

WAHLBEZIRK 423 08 (ZEISIGSTRASSE 3 SCHULE)
DEHNHAIDE 36/58, STUCKAMP, VON-ESSEN-STRASSE 113/125, WOHLDOERFER
STRASSE 35/63.

DULSBURG / ORTSTEIL 424

WAHLBEZIRK 424 01 (KRAUSESTRASSE 53 SCHULE EINGANG LOTHINGER STR.)
ALTER TEICHWEG 102/118, BREDSTEDTER STRASSE 17/25, DEHNHAIDE 161, 66,
DITHMARSCHER STRASSE 14, KLGW, EILBECK-HOHENFELDE KOL.6-7 (421),
KRAUSESTRASSE 33/67, 52/116, LAUBENBURGER STRASSE 1, PROBSTEIER
STRASSE 1/15, 2/4, STAPELHOLMER STRASSE.

WAHLBEZIRK 424 02 (VOGESENSTRASSE 1 KINDERTAGESHEIM)
ALTER TEICHWEG 45/71, 124/128, DULSBURG-NORD, LINKE SEITE VON
LOTHINGER STRASSE BIS OLIVAER STRASSE, ELSAESSER STRASSE 2/4,
KRAUSESTRASSE 25/31, 36/46, LOTHINGER STRASSE, VON DULSBURG-NORD
RECHTE SEITE BIS ALTER TEICHWEG, OLIVAER STRASSE 2/12, ZUPPOTER
STRASSE.

WAHLBEZIRK 424 03 (KRAUSESTRASSE 53 SCHULE EINGANG LOTHINGER STR.)
DULSBURG-NORD, VON LOTHINGER STRASSE RECHTE SEITE BIS ELSAESSER
STRASSE, DULSBURG-SUED 1-4, ELSAESSER STRASSE 12/28, GEBWEILER
STRASSE, LOTHINGER STRASSE 18, STRASZBURGER PLATZ, STRASZBURGER
STRASSE 21, VOGESSENSTRASSE 1, WEIZENBURGER STRASSE 4/20.

WAHLBEZIRK 424 04 (KRAUSESTRASSE 53 SCHULE EINGANG LOTHINGER STR.)
FORBACHER STRASSE, METZER STRASSE 2/12, STRASZBURGER STRASSE 7/17,
VOGESENSTRASSE 8/18, WEIZENBURGER STRASSE 1/11.

WAHLBEZIRK 424 05 (BREDSTEDTER STRASSE 17 SOZ.DIENSTL.ZENTRUM)
ANGELNSTRASSE 1/13, BREDSTEDTER STRASSE 4/26, DITHMARSCHER STRASSE
29/51, 32/44, LAUBENBURGER STRASSE 7/17, PROBSTEIER STRASSE 17/23,
6/18, STRASZBURGER STRASSE 16/20.

NOCH ORTSTEIL 424

WAHLBEZIRK 424 06 (STRASZBURGER STRASSE 38 HASPA)
DITHMARSCHER STRASSE 46/60, ELSAESSER STRASSE 30/50, PIEPERWEG, BEIDE
SEITEN V. JOCHEN-FINK-WEG B. LUETT-ISENBROCK, PROBSTEIER STRASSE
25/35, SCHWANSENSTRASSE, STRASZBURGER STRASSE 22/32.

WAHLBEZIRK 424 07 (STAPELHOLMER STR.2 SPIELPLATZHEIM)
DITHMARSCHER STRASSE 2/28, 3/27, 1, KRAUSESTRASSE 69/79, LAUBENBURGER
STRASSE 2/24, STORMARNER STRASSE 1/27.

WAHLBEZIRK 424 08 (KRAUSESTRASSE 53 SCHULE EINGANG LOTHINGER STR.)
LOTHINGER STRASSE 1/27, 2/12, METZER STRASSE 1/11, STRASZBURGER
STRASSE 1/5, 2/14, VOGESSENSTRASSE 2/6.

WAHLBEZIRK 424 09 (DITHMARSCHER STR. 29 HASPA)
ANGELNSTRASSE 4/22, ELSAESSER STRASSE 52/56, LAUBENBURGER STRASSE
19/21, PROBSTEIER STRASSE 20/22, STORMARNER STRASSE 31/49.

WAHLBEZIRK 424 10 (KRAUSESTRASSE 53 SCHULE EINGANG LOTHINGER STR.)
ALTER TEICHWEG 130/144, DULSBURG-NORD 13/15, ELSAESSER STRASSE 8/10,
HOHENSTEINER STRASSE, MEWELER STRASSE, OLIVAER STRASSE 1/9,
WEICHSELMUENDER STRASSE 2/12, 1/11.

DULSBURG / ORTSTEIL 425

WAHLBEZIRK 425 01 (TONDERNSTRASSE 6 KINDERTAGESHEIM)
ALTER TEICHWEG 146/162, APENRADER STRASSE, DULSBURG-NORD 17/31,
DULSBURG-SUED, VON ELSAESSER STRASSE LINKE SEITE BIS HADERSLEBENER
STRASSE, ELSAESSER STRASSE 1/13, HADERSLEBENER STRASSE 2/20.

WAHLBEZIRK 425 02 (ALTER TEICHWEG 200 SCHULE)
ALTER TEICHWEG 137/153, GRAUDENZER WEG 2/24, GRAVENSTEINER WEG, LINKE
SEITE VON TONDERNSTRASSE BIS ALTER TEICHWEG, TONDERNSTRASSE 43/48.

WAHLBEZIRK 425 03 (ALTER TEICHWEG 200 SCHULE)
ALTER TEICHWEG 165/203, 198/200, AM DULSBURGBAD, DULSBURG-NORD 71,
DULSBURG-SUED 24-26, EULENKAMP 47/69, GRAVENSTEINER WEG 29/39,
KATTOWITZER WEG 1/17, STRASSBURGER STIEG, VON EULENKAMP RECHTE SEITE
BIS OBERSCHLESISCHE STRASSE, TARNOWITZER WEG.

WAHLBEZIRK 425 04 (EULENKAMP 46 SCHULE)
DULSBURG-SUED, VON KOENIGSHUETTER STRASSE RECHTE SEITE BIS
KATTOWITZER WEG, EULENKAMP 27/41, KATTOWITZER WEG 2/18,
KOENIGSHUETTER STRASSE, VON DULSBURG-SUED LINKE SEITE BIS
OBERSCHLESISCHE STRASSE, NORDSCHLESWIGER STRASSE 61/77,
OBERSCHLESISCHE STRASSE 59/59, 26/42, STRASZBURGER STIEG,
STRASZBURGER STRASSE 59/85, 74/88, TIROLEK STRASSE 41/51, 32/40.

WAHLBEZIRK 425 05 (DULSBURG-SUED 12 ALTENTAGESSTAEET)
DULSBURG-SUED 9-14, KOENIGSHUETTER STRASSE, NAUMANNPLATZ,
NORDSCHLESWIGER STRASSE 41/59, OBERSCHLESISCHE STRASSE 17/27.

NOCH ORTSTEIL 425

WAHLBEZIRK 425 06 (EULENKAMP 46 SCHULE)
ELSAESSER STRASSE 27, MALPEDIYER STRASSE, NORDSCHLESWIGER STRASSE 66/70, STRASZBURGER STRASSE 34/54, TIROLER STRASSE 1/13, 2/16.

WAHLBEZIRK 425 07 (STRASZBURGER PLATZ 4 GEMEINDEHAUS)
DULSBERG-SUED 5, ELSAESSER STRASSE 15/25, NORDSCHLESWIGER STRASSE 60/64, OBERSCHLESISCHE STRASSE 1/3, 2/24, SCHLETTSTADTER STRASSE 2/4, STRASZBURGER STRASSE 23/51.

WAHLBEZIRK 425 08 (ELSAESSER STRASSE 28 POSTAMT 702)
DIEDENHOFER STRASSE, DULSBERG-SUED 6-8, MUELHAEUSER STRASSE, NORDSCHLESWIGER STRASSE 46/56, OBERSCHLESISCHE STRASSE 5/11, SCHLETTSTADTER STRASSE 1/5.

WAHLBEZIRK 425 09 (ALTER TEICHWEG 200 SCHULE)
ALTER TEICHWEG 104/108, DULSBERG-NORD 33/55, DULSBERG-SUED, VON HADERLEBENER STRASSE LINKE SEITE BIS NORDSCHLESWIGER STRASSE, GRAVENSTEINER WEG 22/36, HADERLEBENER STRASSE 1/11, NORDMARKPLATZ, NORDSCHLESWIGER STRASSE 17/39, 12/28.

WAHLBEZIRK 425 10 (TONDERNSTRASSE 6 KINDERTAGESHEIM)
ALTER TEICHWEG 91/105, AUGUSTENBURGER UFER, NORDSCHLESWIGER STRASSE 2/6, TONDERNSTIEG, TONDERNSTRASSE 1/17, 6/8.

WAHLBEZIRK 425 11 (ALTER TEICHWEG 200 SCHULE)
ALTER TEICHWEG 127/131, GRAVENSTEINER WEG 6/18, NORDSCHLESWIGER STRASSE 1/15, TONDERNSTRASSE 19/33, 24/32.

WAHLBEZIRK 425 12 (ALTER TEICHWEG 200 SCHULE)
KLGV, DULSBERG (419) PARZ. 168-178, GRAUDENZER WEG 1/19, KIEFHOERN 1/5, KULMER GASSE, SCHWETZER GASSE, THURNER GASSE, WARTENBURGER WEG 1/17.

WAHLBEZIRK 425 13 (EULENKAMP 46 SCHULE)
ELSAESSER STRASSE 29/51, EULENKAMP 1/3, EUPENER STIEG, EUPENER STRASSE, MÜLTSCHNER STRASSE 1/13, 6/10, NORDSCHLESWIGER STRASSE 72/74.

BARMBEK-NORD / ORTSTEIL 426

WAHLBEZIRK 426 01 (TIELOH 28 SCHULE)
BRAMFELDER STRASSE 135/151, DIESELSTRASSE 1/9, 6/14, HABICHTSTRASSE 49/75, 62/98, HELLBROOKSTIEG, HELLBROOKSTRASSE 87/117, 94/114, STEILSHOOPER STRASSE 146/186, TIELOH 41/85, 2/28.

WAHLBEZIRK 426 02 (LAEMMERSIETH 72 SCHULE)
ADLERSTRASSE 20-30, BRAMFELDER STRASSE 126/164, KLGV, DULSBERG (419) PARZ. 70-139, ELISE-LENSING-WEG, KLGV, ES BLUEHT (418), KLGV, GRODE WISCH (420), HABICHTSTRASSE 35/37, 14/32, LAEMMERSIETH 56/90, 49, MEISENSTASSE 2/4, 25, NORDSCHLESWIGER STRASSE, VON ADLERSTRASSE BEIDE SEITEN BIS OSTERBEKKANAL, PFAUENWEG 39/51, 12/48, SONDERBURGER STRASSE, WACHTELSTRASSE 55/83, WICHELKAMP, VON DER U-BAHN NACH SUEDOSTEN ALS SACKGASSE.

NOCH ORTSTEIL 426

WAHLBEZIRK 426 03 (LAEMMERSIETH 72 SCHULE)
AMALIE-SCHOPPE-WEG, ARNEMANNWEG, HABICHTSTRASSE 13/31, LAEMMERSIETH 57/75, MARIANNE-WOLFF-WEG, MEISENSTASSE 6/30, PFAUENWEG 9/13, FUDDLPHILATZ.

WAHLBEZIRK 426 04 (TIELOH 28 SCHULE)
AMALIE-DIETRICH-STIEG, BRAMFELDER STRASSE 89/125, 90/124, HELLBROOKSTRASSE, VON STEILSHOOPER STRASSE LINKE SEITE BIS TIELOH, MEISENSTASSE 7/23, PFAUENWEG 3/5, STEILSHOOPER STRASSE 90/140, TIELOH 1/25, WACHTELSTRASSE 1/53.

WAHLBEZIRK 426 05 (LAEMMERSIETH 38 SCHULE)
BRAMFELDER STRASSE 77/87, 70/86, COHLENWEG 1/15, 4/18, DROSSELSTRASSE, VON BRAMFELDER STRASSE BIS STEILSHOOPER STRASSE, GEIERSTRASSE 1/23, 6/22, KRANICHWEG 3/13, KRAUSESTRASSE 3, LAEMMERSIETH 35/47, PESTALOZZISTRASSE 39/43, STEILSHOOPER STRASSE 50/78, WACHTELSTRASSE 6/50.

WAHLBEZIRK 426 06 (LAEMMERSIETH 38 SCHULE)
ADLERSTRASSE, BEIDE SEITEN VON HALBENKAMP BIS KRAUSESTRASSE, BRAMFELDER STRASSE 58/66, HALBENKAMP 2/16, KRAUSESTRASSE 2/34, LAEMMERSIETH 21/25, 18/22.

WAHLBEZIRK 426 07 (LAEMMERSIETH 38 SCHULE)
ADLERSTRASSE 13-19, DOHLENWEG 17/23, 26/32, GEIERSTRASSE 2/4, HALBENKAMP 1/5, KRANICHWEG 19/23, 4/20, LAEMMERSIETH 29/33, 38/54, WACHTELSTRASSE 62/68.

WAHLBEZIRK 426 08 (LAEMMERSIETH 38 SCHULE)
BRAMFELDER STRASSE 41/63, 32/52, LAEMMERSIETH 1/19, 12, LUENKENWEG, PESTALOZZISTRASSE 38/44, STEILSHOOPER STRASSE 40/48.

BARMBEK-NORD / ORTSTEIL 427

WAHLBEZIRK 427 01 (TIELOH 28 SCHULE)
HARZENSWEG, HELLBROOKSTRASSE 71/85, PEIFFERSWEG 10-18, SCHWALBENSTRASSE 62/74, STEILSHOOPER STRASSE 141/167, SUHRWEG 15/25, 16/26.

WAHLBEZIRK 427 02 (FUHLBUETTLE STR. 108 HASPA)
DROSSELSTRASSE 14/20, FUHLBUETTLE STRASSE 108/146, HELLBROOKSTRASSE 44/76, SCHWALBENSTRASSE 9/51, 2/60, STARSTRASSE 37/59.

WAHLBEZIRK 427 03 (POPPENHUSENSTRASSE 4 ORTSAMT)
FUHLBUETTLE STRASSE 1/91, 10/48, HUFNERSTRASSE 32/46, HUFNERWIEDE, MAURIENSTRASSE 16/24, 21, OSTERBEKKWEG, PESTALOZZISTRASSE, VON HUFNERSTRASSE RECHTE SEITE BIS FUHLBUETTLE STRASSE, POPPENHUSENSTRASSE, RUGGENKAMP, STEILSHOOPER STRASSE 1/35, WIESENDAMM 1/25, 2/8.

WAHLBEZIRK 427 04 (SAARLANDSTRASSE 30 SCHULE)
BURMESTERSTRASSE 1/19, 2/30, SAARLANDSTRASSE 22/30, STOCKHAUSENSTRASSE 2/14, WIESENDAMM 45/59.

NOCH ORTSTEIL 427

WAHLBEZIRK 427 05 (FUHLBUETTLE STR. 108 HASPA)
DROSSELSTRASSE 11/37, FUHLBUETTLE STRASSE 93/101, 92/106, HELLBROOKSTRASSE 2/8, HUFNERSTRASSE 92/100, KRUESISTRASSE, PESTALOZZISTRASSE 15/29, 14/30, RUEBENKAMP 3/31, SAARLANDSTRASSE 32, STARSTRASSE 1/9, 2/10, STEILSHOOPER STRASSE 41/61, WIESENDAMM 10/30.

WAHLBEZIRK 427 06 (FUHLBUETTLE STR. 167 ECHE GENSLESTR. HASPA)
FUHLBUETTLE STRASSE 147/163, 164/174, HARDORFFSWEG 7-14, HELLBROOKSTRASSE 41/65, MORGENSTERNWEG, PEIFFERSWEG 1-9, SCHWALBENSTRASSE 57/67, SUHRWEG 3/13, 4/14, VOLLMEISWEG 2/8.

WAHLBEZIRK 427 07 (RUEBENKAMP 15 KINDERTAGESHEIM)
FRITZ-NEUREPS-WEG, HARDORFFSWEG 1-6, HELLBROOKSTRASSE 13/23, 14/22, LIENHARDSTRASSE, RUEBENKAMP 16/32, VOLLMEISWEG 3/9.

WAHLBEZIRK 427 08 (RUEBENKAMP 15 KINDERTAGESHEIM)
DEMERSTRASSE, DIESTERWEGSTRASSE, DROEGESTRASSE, DROSSELSTRASSE 26/40, FUHLBUETTLE STRASSE 107/145, HELLBROOKSTRASSE 30/34, HUFNERSTRASSE 101/129, 102/128, RUEBENKAMP 6/12.

WAHLBEZIRK 427 09 (HELLBROCKSTRASSE 79 POSTAMT 606)
DROSSELSTRASSE 4/6, STARSTRASSE 11/35, 12/42, STEILSHOOPER STRASSE 73/129.

WAHLBEZIRK 427 10 (POPPENHUSENSTRASSE 4 ORTSAMT)
BURMESTERSTRASSE 21/27, HUFNERSTRASSE 51/63, STOCKHAUSENSTRASSE 1/15, WIESENDAMM 27/43, WITTHOF 1/23, 2/14.

BARMBEK-NORD / ORTSTEIL 428

WAHLBEZIRK 428 01 (DIESELSTRASSE 6 SCHULE)
DIESELGARTEN VON DIESELSTRASSE LINKE SEITE BIS OERTZWEG, DIESELSTRASSE 40/78, FUETTINGERGARTEN, MIDDENDORFSTRASSE 2/10, OERTZWEG 21/51, 42/68.

WAHLBEZIRK 428 02 (DIESELSTRASSE 6 SCHULE)
DIESELGARTEN, DIESELSTRASSE 16/38, GRENZBACHSTRASSE 9/11, 12, OERTZWEG, OERTZWEG 1/19, 4/40, SCHLICKSWEG 27/39, 40/44.

WAHLBEZIRK 428 03 (LANGENFORT 68/70 SCHULE)
KLGV, AM GRENZBACH (416), DIESELSTRASSE 11/61, HABICHTSTRASSE 100/104, HIDDINGAWEG 2/4, IVENSWEG, MIDDENDORFSTRASSE, VON DIESELSTRASSE LINKE SEITE BIS OERTZWEG, SCHLICKSWEG 3/21, 2/26, STEILSHOOPER STRASSE 200/216, WITTENKAMP 27/29.

WAHLBEZIRK 428 04 (LANGENFORT 68/70 SCHULE)
LANGENFORT 60/76, OTTO-SPEKTER-STRASSE 22/36, STEILSHOOPER STRASSE 193/221, WITTENKAMP 1/25.

WAHLBEZIRK 428 05 (WITTENKAMP 15 SCHULE)
HABICHTSTRASSE 101/125, 106/124, HEIDHOERN 11/15, HERBSTSWEG 2/20, LISZMANNSECK 1/9, 6, ROSAMTWIETE 2/10, SCHWALBENPLATZ 12/18.

NOCH ORTSTEIL 428

WAHLBEZIRK 428 06 (TIELOH 28 SCHULE)
FUHLBUETTLE STRASSE 176/222, HABICHTSPLATZ 1/3, HABICHTSWEG 2/6, HEIDHOERN 1/9, 2/28, LISZMANNSECK 2/4, ROSAMTWIETE 1/7, SCHWALBENPLATZ 1/19, 2/10, SCHWALBENSTRASSE 73/75.

WAHLBEZIRK 428 07 (GENSLERSTRASSE 33 SCHULE)
ALTE WOHR 23, KLGV, FREUDE (414) PARZ. 1-81, PARZ. 86-91, FUHLBUETTLE STRASSE 165, GENSLESTRASSE 25/33, 4/40, HELLBROOKSTRASSE 9, HERMANN-KAUFFMANN-STR. 23/37, OLDACHSTRASSE 1/9, RUEBENKAMP 41/45, 50/52.

WAHLBEZIRK 428 08 (GENSLERSTRASSE 33 SCHULE)
FUHLBUETTLE STRASSE 147/175, GENSLESTRASSE 1/19, HERMANN-KAUFFMANN-STR. 3/19, OLDACHSTRASSE 4/12, RUTHSWEG.

WAHLBEZIRK 428 09 (GENSLERSTRASSE 33 SCHULE)
EMIL-JANSZEN-STRASSE 23/45, 22/44, HERMANN-KAUFFMANN-STR. 18/42, OLDACHSTRASSE 17/31, RUEBENKAMP 54/72, WASMANNSTRASSE 23/41.

WAHLBEZIRK 428 10 (FRAENKELSTRASSE 3 SCHULE)
ALDENRATHSWEG 1/7, ALTE WOHR 15/19, GROEGERSWEG 1/17, 4/8, OLDACHSTRASSE 33/41, 32/42, RUEBENKAMP 74/88, TISCHBEINSTRASSE 11/25, WASMANNSTRASSE 10/32.

WAHLBEZIRK 428 11 (GENSLERSTRASSE 33 SCHULE)
EMIL-JANSZEN-STRASSE 1/21, 2/20, FUHLBUETTLE STRASSE 177/229, HERMANN-KAUFFMANN-STR. 2/16, OLDACHSTRASSE 14/30, WASMANNSTRASSE 1/19.

WAHLBEZIRK 428 12 (FRAENKELSTRASSE 3 SCHULE)
ALDENRATHSWEG 2/6, ALTE WOHR 1/13, FUHLBUETTLE STRASSE 257/279, GROEGERSWEG 10/12, OLE ENN, TISCHBEINSTRASSE 3/7, 2/28, WASMANNSTRASSE 2/8.

WAHLBEZIRK 428 13 (WITTENKAMP 15 SCHULE)
DENNERSTRASSE 1/19, ECKMANNSWEG 1/11, FUHLBUETTLE STRASSE 224/256, HABICHTSPLATZ 5/17, 2/6, HABICHTSTRASSE 126/130, HABICHTSWEG 1/5, HERBSTWEG, VON HABICHTSTRASSE LINKE SEITE BIS ECKMANNSWEG, MILDESTIEG 2/10, 3, WITTENKAMP 2/6.

WAHLBEZIRK 428 14 (LANGENFORT 68/70 SCHULE)
BENDIXENWEG, DENNERSTRASSE 2/18, FUHLBUETTLE STRASSE 260/268, HABICHTSPLATZ 8, LANGENFORT 2/52, MILDESTIEG 11/31.

WAHLBEZIRK 428 15 (LANGENFORT 68/70 SCHULE)
ELLIGERSWEG 69/85, HIDDINGAWEG 1/3, LANGENFORT 78/84, 83, PLATHWEG, FICHESTRASSE 55/73, KLGV, SOLIDARITAT (415) PARZ. 151-203, STEILSHOOPER STRASSE 238/250.

WAHLBEZIRK 428 16 (LANGENFORT 68/70 SCHULE)
LANGENFORT 56, MILDESTIEG 26/28, OTTO-SPEKTER-STRASSE 11/33, 2/20.

NOCH ORTSTEIL 428

WAHLBEZIRK 428 17 (WITTENKAMP 15 SCHULE)
ECKMANNSWEG 2/8, HERBSTSWEG 1/15, NOELKENSWEIG, STEILSHOOPER STRASSE 171/191, WITTENKAMP 9/20.

BARMBEK-NCRD / ORTSTEIL 429

WAHLBEZIRK 429 01 (FUHLBUETTLE STR.460 POSTAMT 602)
BRUEGGEMANNSWEG 2/8, ELLIGERSWEG 7/17, LAMBRECHTSWEG, MANSTADTSWEG 1/3, 2/10, MEISTER-BERTRAM-STRASSE 4/6, MUENSTERMANNSWEG 1/3, PRECHTSWEG 1/23.

WAHLBEZIRK 429 02 (BENZENBERGWEG 2 SCHULE)
JAKOB-MORES-WEG 1/9, MANSTADTSWEG 9/11, MEISTER-BERTRAM-STRASSE 12/16, MEISTER-FRANCKE-STRASSE 17/39, 16/32, MUENSTERMANNSWEG, VON PRECHTSWEG LINKE SEITE BIS MEISTER-FRANCKE-STRASSE, PRECHTSWEG 2/20, SCHMACHTHAEGER STRASSE 41/57.

WAHLBEZIRK 429 03 (BENZENBERGWEG 2 SCHULE)
BENZENBERGWEG 1/9, 2, ELLIGERSWEG 21/39, 34/40, GUERICKEWEG, HARTZLOHPLATZ 13/17, JAKOB-MORES-WEG 2/6, KIESSLINGSTIEG, VON RUENKERSTRASSE LINKE SEITE BIS BENZENBERGWEG, KINDTSWEG, MATTHIAS-SCHWEITS-WEG, MEISTER-FRANCKE-STRASSE 7/15, 6/12, MUENSTERMANNSWEG 2/8, OTTO-SPECKTER-STRASSE, VON RUENKERSTRASSE RECHTE SEITE BIS RUNGESTASSE, RUENKERSTRASSE, VON LANGENFORT LINKE SEITE BIS KIESSLINGSTIEG, RUNGESTASSE 11/17, SCHMACHTHAEGER STRASSE 21/39.

WAHLBEZIRK 429 04 (BENZENBERGWEG 2 SCHULE)
BENZENBERGWEG 6/12, KERNERREIHE, KIESZLINGSTIEG, KRUESZWEG, LANGENFORT 69, RUENKERSTRASSE 21/25, 2/14, STEILSHOOPER STRASSE 223/237.

WAHLBEZIRK 429 05 (LANGENFORT 5 SCHULE)
ELLIGERSWEG 14/26, FUHNHOFWEG 1/17, 2/18, HARTZLOH 49, HARTZLOHPLATZ 1/11, LORICHSTRASSE 31/61, 20/44, MEISTER-FRANCKE-STRASSE 1/5, OTTO-SPECKTER-STRASSE 51/63, STOETTRUPWEG 10, WAGENFELDSTRASSE 2/10.

WAHLBEZIRK 429 06 (LANGENFORT 5 SCHULE)
ELLIGERSWEG 2/12, FUHLBUETTLE STRASSE 292/460, HARTZLOH 37/47, 32/50, LANGENFORT 5/11, LOPICHSSTRASSE 3/29, 2/18, OTTO-SPECKTER-STRASSE 37/49, STOETTRUPWEG 1/3, 2/4, WAGENFELDSTRASSE 17/29, 12/20.

WAHLBEZIRK 429 07 (FRAENKELSTRASSE 3 SCHULE)
ALBERS-SCHUENBERG-STIEG, FUHLBUETTLE STRASSE 289/309, HARTZLOH 6/28, LAUENSTEINSTRASSE 2/18, THEODOR-RUMPEL-STIEG.

WAHLBEZIRK 429 08 (FRAENKELSTRASSE 3 SCHULE)
ALTE WOHR 20, FRAENKELSTRASSE 2/24, 1/27, KLG, FREUDE (414) PARZ, 82-85, JAHNBUECKE, R. SEITE V. ORTSTEILSGRENZE 409 B. RUEBENKAMP, RUEBENKAMP 111/155, 122/140, SCHAUDINNSTIEG.

NOCH ORTSTEIL 429

WAHLBEZIRK 429 09 (FUHLBUETTLE STR.344 HASPA)
BRUEGGEMANNSWEG 1/13, ELLIGERSWEG 1/5, KLG, FORTSCHRITT U. SCHUENHEIT (412), FUHLBUETTLE STRASSE 435/449, 464/468, HARTZLOH, VON LAUENSTEINSTRASSE LINKE SEITE BIS FUHLBUETTLE STRASSE, HEBERANDSTRASSE 8/26, JAHNBUECKE, L. SEITE V. ORTSTEILSGRENZE 408 B. RUEBENKAMP, LAUENSTEINSTRASSE, VON HARTZLOH RECHTE SEITE BIS RUEBENKAMP, MANSTADTSWEG, VON ELLIGERSWEG LINKE SEITE BIS BRUEGGEMANNSWEG, MEISTER-BERTRAM-STRASSE 2, RUEBENKAMP 181/227, 148/236.

WAHLBEZIRK 429 10 (BENZENBERGWEG 2 SCHULE)
ELLIGERSWEG 41/65, 46/62, RUENKERSTRASSE 27/33, RUNGESTIEG, RUNGESTASSE 12/20, SCHMACHTHAEGER STRASSE 1/19, STEILSHOOPER STRASSE, LINKE SEITE VON ELLIGERSWEG BIS ORTSTEILSGRENZE.

WAHLBEZIRK 429 11 (FRAENKELSTRASSE 3 SCHULE)
ALBERS-SCHUENBERG-WEG, ALTE WOHR, RECHTE SEITE VON FUHLBUETTLE STRASSE BIS FRAENKELSTRASSE, LAUENSTEINSTRASSE 1/25, NEUE WOHR, THEODOR-RUMPEL-WEG.

OHLSDORF / ORTSTEIL 430

WAHLBEZIRK 430 01 (STUEBEHEIDE 157 POSTAMT 632)
AM STEIN 1-104, BOPSTELS ENDE 2/8, GRUENER WINKEL, VON WELLINGSBUETTLE LANDSTRASSE RECHTE SEITE BIS ZUR ALSTER, GUNDLACHS TWIETE, VON WELLINGSBUETTLE WEG LINKE SEITE BIS ORTSTEILSGRENZE, OEVERN BARG, OEVERN BLOCK, STUEBEHEIDE 173/177, STUEBEREDDER, WELLINGSBUETTLE LANDSTR. 217/281, 202/244, WELLINGSBUETTLE WEG 1.

WAHLBEZIRK 430 02 (STUEBEHEIDE 172 GEMEINDESAAL)
BOOKHOLTSTWIEDE, HORSTELS ENDE 45/81, 18/70, FRIEDHOFSWEG, GROSZE HORST 33/69, 62/68, DRICHNIG 1/37, SODENKAMP 73/76, 43/67, 50/68, SODENTWIEDE, STUEBEHEIDE 168/188, TURNBERG 2/40, VOR DEM BERGE 19/31, 30/46.

WAHLBEZIRK 430 03 (FUHLBUETTLE STR.756 VERWALTUNGSGEBAUDE)
ALSTERDORFER STRASSE 569/581, 560/574, FEUERBERGSTRASSE 2/22, FUHLBUETTLE STRASSE 661/781, 670/760, ILANDKUPPEL 1/37, REDDERPLATZ, RUEBENKAMP 321/375, 320/360, SOMMERKAMP 2/18, 1/31.

WAHLBEZIRK 430 04 (BALLERSTAEDETWEG 1 SCHULE)
BEISSERSTRASSE 73/53, EICHENLOHWEIG 31/41, FUHLBUETTLE STRASSE 527/666, ILANDKUPPEL 2/68, KERBELWEG, SALBEIWEIG, KLG, SCHMUCKSHOEHE (405) PARZ, 87-111.

WAHLBEZIRK 430 05 (BALLERSTAEDETWEG 1 SCHULE)
BALLERSTAEDETWEG, BOECKELWEG 17/33, 2/38, BUEKWEG, VON RUEBENKAMP LINKE SEITE BIS BOECKELWEG, CARPSEWEG 17/25, 18/26, RUEBENKAMP 260/312, STEENKOPPEL, VON FUHLBUETTLE STRASSE RECHTE SEITE BIS BOECKELWEG, ZWANCKWEG 15/17, 18/20.

NOCH ORTSTEIL 430

WAHLBEZIRK 430 06 (BOECKELWEG 21 GEMEINSCHAFTSHAUS)
BOECKELWEG 1/15, BUEKWEG, VON RUEBENKAMP RECHTE SEITE BIS BOECKELWEG, CARPSEWEG 1/15, 2/16, HEBERANDSTRASSE, L. SEITE V. ORTSTEILSGRENZE 408 B. RUEBENKAMP, RUEBENKAMP 240/258, STEENKOPPEL 14/16, ZWANCKWEG 1/13, 2/16.

WAHLBEZIRK 430 07 (BALLERSTAEDETWEG 1 SCHULE)
RUERINGSTWIEDE, FEUERBERGSTRASSE 35/39, 41, HEBERANDSTRASSE, L. SEITE V. RUEBENKAMP B. FUHLBUETTLE STRASSE, LANGENBECKSHOEHE, RUEBENKAMP 245/317, STEENKOPPEL 18/20.

WAHLBEZIRK 430 08 (FUHLBUETTLE STR.490 HASPA)
BEISSERSTRASSE 2/42, EICHENLOHWEIG 17, FUHLBUETTLE STRASSE 570, 470/568, MEISTER-BERTRAM-STRASSE 7/29, MEISTER-FRANCKE-STRASSE, VON MEISTER-BERTRAM-STRASSE BEIDE SEITEN BIS NORDHEIMSTRASSE, NORDHEIMSTRASSE, SAHLBURGER STRASSE.

WAHLBEZIRK 430 09 (STRUCKHOLT 27 SCHULE)
AM HASENBERGE 47, FUHLBUETTLE STRASSE 825/835, 790/792, IM GRUENEN GRUNDE, JUSTUS-STRANDES-WEG 1-15, MAIENWEG 294/320, RATHENAUSTRASSE, VON BEGINN DER ANLAGEN BEI DER BADEANSTALT LINKE SEITE BIS IM GRUENEN GRUNDE, RATSMUEHLENDAM 9/15, 2, STRUCKHOLT, STRUCKHOLTWIEDE, WASSERKAMP, WELLINGSBUETTLE LANDSTR. 20/28, 1/45, WOERMANNSTIEG, WOERMANNSWEG 8E-20.

WAHLBEZIRK 430 10 (AM HASENBERGE 44 GEMEINDESAAL)
AHORNKAMP, VON AUF DEM KAMP LINKE SEITE BIS ENDE DER STRASSE, KLG, ALSTERDORF (404) PARZ, 280-341, AM HASENBERGE 1/15, 6/50, AM HASENBERGE, AUF DEM KAMP 1/3, BISENWEIG, BIRNWEIG, FUHLBUETTLE DAMM 80/92, MAIENWEG 153/273, 160/270, NESSELSTRASSE, RUENTGENSTRASSE 2/52, SENGELMANNSTRASSE 82/88, SUPRENKAMP 59/69, 58/106.

WAHLBEZIRK 430 11 (RATSMUEHLENDAMM 37 SCHULE)
AHORNKAMP 18/33, 11, AM HASENBERGE 17/19, AUF DEM KAMP 5/11, 2/22, FUHLBUETTLE DAMM 94/120, KOHLGARTEN, RATSMUEHLENDAMM 27/33, RUEBENHOFSTRASSE 1/43.

WAHLBEZIRK 430 12 (RATSMUEHLENDAMM 39 SCHULE)
AHORNKAMP 1/9, 6/16, AM HASENBERGE 25/45, MAIENWEG 281/323, 272/292, RATSMUEHLENDAMM 19/25, RUEBENHOFSTRASSE 2/46, WOERMANNSWEG 1-8D.

WAHLBEZIRK 430 13 (STUEBEHEIDE 117 SCHULE)
GRUENER WINKEL, KLG, KLEIN-BORSTEL (411), KLEINE HORST, SCHLUCHTWEG, STUEBEHEIDE 9/117, 2/74, STUEBEKAMP 1/59, 2/124, WELLINGSBUETTLE LANDSTR. 53/215, 34/230.

WAHLBEZIRK 430 14 (TURNBERG 40 HASPA)
DRACHENSTIEG, GROSZE HORST 1/29, KLEINE HORST, RECHTE SEITE VON S-BAHN BIS STUEBEHEIDE, KOFNWEIG, SODENKAMP 19/35, 34/48, STUEBEHEIDE 149/157, 140/166, STUEBEKAMP 61/125, TURNBERG 1/41, VOR DEM BERGE 1/17, 2/28.

NOCH ORTSTEIL 430

WAHLBEZIRK 430 15 (BALLERSTAEDETWEG 1 SCHULE)
BEISSERSTRASSE 1/17, SCHMUCKSHOEHE.

WAHLBEZIRK 430 16 (BALLERSTAEDETWEG 1 SCHULE)
FEUERBERGSTRASSE 1/33, FUHLBUETTLE STRASSE 527/657, WOLKAUSWEG.

FUHLBUETTLE / ORTSTEIL 431

WAHLBEZIRK 431 01 (ERDKAMPSWEG 89 SCHULE)
BEIM ERDKAMP, ERDKAMPSWEG 104/122, FLUGHAFENSTRASSE 56, HUMMELSB. KIRCHENWEG 1/51, KLEEKAMP 29/69, KURVENECK, LANGENHORNER CHAUSSEE 2/66, LUPINENKAMP 47/61, 38/60.

WAHLBEZIRK 431 02 (OHKAPRING 13 SCHULE)
BOYSENKAMP, BUSCHKAMP, HEINRICH-TRAUN-STRASSE 21/29, 30/58, HUMMELSB. KIRCHENWEG 59/115, 66/86, HUMMELSB. LANDSTRASSE 133/155, HEISTERKAMP 2/18, KLEEKAMP 36/72, KURZER KAMP 1/43, 2/32, NUSSKAMP 2/34, OHKAMP 1/31, 2/32.

WAHLBEZIRK 431 03 (HUMMELSB. LANDSTRASSE 46 ORTSAMT)
ALTE LANDSTRASSE, VON BROMBEERWEG LINKE SEITE BIS GNADENBERGWEG, BERGKUPPELWEG, BROMBEERWEG 43/103, 42/100, FARNSTRASSE 4/52, FUHLBUETTLE PASSAGE, GNADENBERGWEG 1/39, HEINRICH-TRAUN-PLATZ, HEINRICH-TRAUN-STRASSE 3/17, 2/28, HUMMELSB. KIRCHENWEG 13/58, HUMMELSB. LANDSTRASSE 82/160, 57/85, KLEEKAMP 1/27, 2/34, LUPINENKAMP 1/45, 2/36, NUSSKAMP 3/37, PRIMELWEG, RESEDENWEG, WACHOLDERWEG 15/19.

WAHLBEZIRK 431 04 (HUMMELSB. LANDSTRASSE 46 ORTSAMT)
BERGKUPPELWEG, VON HUMMELSB. KIRCHENWEG LINKE SEITE BIS WACHOLDERWEG, BROMBEERWEG 1/37, 4/38, ERDKAMPSWEG 3/7, 4/46, FLIEDERWEG, HUMMELSB. LANDSTRASSE 19/53, 2/72, PUTTENTWIEDE, RATSMUEHLENDAMM 22/26, SCHANZENBERG, TRIFT, WACHOLDERWEG 2/40.

WAHLBEZIRK 431 05 (RATSMUEHLENDAMM 39 SCHULE)
AKAZIENALLEE, ALSTERKRUGCHAUSSEE 508/546, AM BLUMENACKER 6/34, 9/35, EIBENWEG, ERDKAMPSWEG 25/73, ETZESTRASSE 35/39, 2/64, FEHRSWEG 2/24, FOEHRENWEG, HESCHREDDER 7/69, 2/82, HUMMELSB. LANDSTRASSE 1/15, RATSMUEHLENDAMM 28/76.

WAHLBEZIRK 431 06 (ERDKAMPSWEG 89 SCHULE)
ALSTERKRUGCHAUSSEE 554/620, AM BLUMENACKER 1/7, 2, DOVERKAMP, ERDKAMPSWEG 79/111, 52/102, ETZESTRASSE 3/29, FARNSTRASSE 3/49, FEHRSWEG 1/25, HERMANN-LOENS-WEG 1/51, 40, HESCHREDDER 71/101, 68/104, HUMMELSB. KIRCHENWEG 4/8, SCHLENDORF, WACHOLDERWEG 1/13.

WAHLBEZIRK 431 07 (ERDKAMPSWEG 89 SCHULE)
ANGELIKAWEG, ELFRIEDENWEG, ERDKAMPSWEG 154/156, 147/165, KLG, ERDKAMPSWEG (402), GISELAWEIG, HELGAWEIG, HILDEGARDWEIG, JUTTAWEIG, MARIANNENWEG, PREETZER STRASSE 8/28, ZEPPELINSTRASSE, VON PREETZER STRASSE RECHTE SEITE BIS AM RAAKMOURGABEN.

NOCH ORTSTEIL 431

WAHLBEZIRK 431 08 (ERDKAMPSWEG 89 SCHULE)
ALSTERKRUGCHAUSSEE 591/603, HERMANN-LOENS-WEG 71/91, 56/88, HORNKAMP 16/20, JENSENKNICHT, JUNKERSDAMM, PREETZER STRASSE 1/35, TIMM-KROEGER-WEG 1/35, WILHELM-RAABE-WEG 22/46, ZEPPELINSTRASSE, VON HERMANN- LOENS- WEG RECHTE SEITE BIS PAUL- BAEUMERPLATZ.

WAHLBEZIRK 431 09 (ESCHENWEG 1 SCHULE)
ALSTERKRUGCHAUSSEE 463/589, HERMANN-LOENS-WEG 55/67, HORNKAMP 1/31, 2/14, IM VOGELANG, LILIENTHALPLATZ, LILIENTHALSTRASSE, PAUL-BAEUMER-PLATZ, TIMM-KROEGER-WEG 6/26, WEG BEIM JAEGER 191/225, WILHELM-RAABE-WEG 23, WÖDERICHWEG, ZEPPELINSTRASSE 51/203, 2/52.

WAHLBEZIRK 431 10 (ESCHENWEG 1 SCHULE)
ALSTERKRUGCHAUSSEE 468/484, AM LUSTBERG, ESCHENWEG 2/16, 1, FUHLBUETTEL DAMM 73/111, IPERNWEG, KIEFERNWEG, LUETTCKOPPEL, NIEDERNSTEGEN 5/41, 2/42, OLENDORP, RAISMUEHLENDAMM 37/77, ROENTGENSTRASSE 1/65, RUESTERNSTIEG, SOLTSTUECKEN.

WAHLBEZIRK 431 11 (OHKAMP 13 SCHULE)
OHKAMP 33/45, 40/68, OHKAMP 13.

WAHLBEZIRK 431 12 (FLUGHAFENSTRASSE 51 HASPA)
ALSTERKRUGCHAUSSEE 607/631, AM RAAKMOORGRABEN, ERDKAMPSWEG 113/145, 13/152, IM RING, KLEWERKOPPEL, LANGENHORNER CHAUSSEE 1/63, ROSENREIHE, RUGEWISCH.

LANGENHORN / ORTSTEIL 432

WAHLBEZIRK 432 01 (WAKENDORFER WEG 12 GASTSTAETTE)
AM OCHSENZOLL, VON TANGSTEDTER LANDSTRASSE LINKE SEITE BIS VERSBEKER WEG, BARGFELDER WEG, BOKNBACHSTIEG, GRABAUER WEG, HASLOHER KEHRE, HENSTEDTER WEG, JERSBEKER WEG, KAYHÜDER WEG, KISDORFER WEG, SCHMALFELDER WEG, SUELFELDER WEG, TANGSTEDTER LANDSTRASSE, VON WAKENDORFER WEG RECHTE SEITE BIS AM OCHSENZOLL, WAKENDORFER WEG 11/105, WULFSFELDER WEG.

WAHLBEZIRK 432 02 (TWEELTENBEK 27 JUGENDHEIM)
HOHE LIED 1/27, HOLITZBERG 7/89, 4/298, TANGSTEDTER LANDSTRASSE 383/463, TWEELTENMOOR.

WAHLBEZIRK 432 03 (FRITZ-SCHUM.-ALLEE 125 SCHULE)
BOYSHEIDE, BOYSTWIEDE, FRITZ-SCHUMACHER-ALLEE 95/125, 200, GOETKENSWEG, HERZMOORTWIEDE 2/16, HOGENLIETGRUND, HOHE LIED 2/66, 67, LAUKAMP 17-23, 25/53, 24/74, LEEMGRÖVE, LIBELLENWEG, PAALMOOR, PORSCHPFAD, SCHWENWEG 19, TANGSTEDTER LANDSTRASSE 237/277, 260/284, WATTKORN 1/23, WOLLGRASWEG.

WAHLBEZIRK 432 04 (FOORTHKAMP 36 SCHULE)
KLGv. DIECKMOOR I (431), KLGv. DIECKMOOR II (459), FOORTHKAMP 5/73, KLGv. FASANENMOOR (460), LANGENHORNER CHAUSSEE 346/406, MAX-NUNNE-STRASSE 7/49, 26/44, OEHLECKERRING 9/31, 2/32, WEG NR.396, WEG NR.410, WEG NR.414, WEG 457.

NOCH ORTSTEIL 432

WAHLBEZIRK 432 05 (TANGSTEDTER LANDSTR.220 GEMEINDESAAL)
BÖRNER STIEG 29/63, 32/64, HARTMANNSAU 2/14, 1/11, IMMENHOEVEN 1/23, 2/48, LAUKAMP 1-12, TANGSTEDTER LANDSTRASSE 171/235, 206/238, TIMMERLOH 2/18, WATTKORN 2/24.

WAHLBEZIRK 432 06 (FOORTHKAMP 42 SCHULE)
DIECKMUEHLENWEG 4/12, DIECKMUEHLENWEG 12-16, DIECKWISCH, FOORTHKAMP 30/46, TIMMERLOH, VON WULFFSBLOECKEN LINKE SEITE BIS ZUR U-BAHN, WULFFSBLOECKEN, WULFFSGANG, WULFFSTWIEDE, VON WULFFSGRUND RECHTE SEITE BIS WULFFSBLOECKEN.

WAHLBEZIRK 432 07 (Timmerloh 27 SCHULE)
BÖRNER STIEG 1/27, 2/30, FRITZ-SCHUMACHER-ALLEE 1/43, IMMENHOEVEN 25/55, TANGSTEDTER LANDSTRASSE 147/169, 148/204, TIMMERLOH 1/41, 24/30, WOERDENMOORWEG 83/117.

WAHLBEZIRK 432 08 (Timmerloh 27 SCHULE)
FEHNWEG, FRITZ-SCHUMACHER-ALLEE 2/50, HERZMOOR 2/26, IMMENBARG, KORTENKAMP, L.SEITE V.GEHLENGGRABEN BIS GRUETZMUEHLENWEG, MOOSBRUCH, OLENDAM 21/87, RAAKMOORGRUND, V.ORTSTEILSGRENZE 520 R.SEITE B.WEG NR.651, WEG NR.651.

WAHLBEZIRK 432 09 (WILLERSWEG 31 D GEMEINDESAAL)
AHLFELD 51/77, 50/78, AM OHLMOORGRABEN, DOBENPLATZ 9/15, 10/14, DOBENSTUECK 3/17, GEHLENGGRABEN 2/12, HOEPEN, KORTENKAMP, R.SEITE V.GEHLENGGRABEN BIS GRUETZMUEHLENWEG, MOORREYE 87/107, RAAKMOORGRUND, V.ORTSTEILSGRENZE 520 L.SEITE B.KARTENKAMP, WILDERMUTHRING, WILLERSTWIEDE, WILLERSWEG 15-23, 25/35, 24/36.

WAHLBEZIRK 432 10 (LANGENH. CHAUSSEE 140 FINANZSCHULE)
AHLFELD 1/47, 2/48, BEIM SCHAEFERHOF 43/71, 40/78, DOBENPLATZ 1/7, 2/8, DOBENSTUECK 4/18, FLUGHAFENSTRASSE 69/87, KIELSTUECK, MOORREYE 23/83, 24/126, SCHAEFERHOFSTIEG, WILLERSWEG 1-14.

WAHLBEZIRK 432 11 (LANGENH. CHAUSSEE 140 FINANZSCHULE)
BEIM SCHAEFERHOF 1/29, 2/22, BRENNHAUSKOPPEL, FLUGHAFENSTRASSE 51/67, HUERTHWEG, KRAEMERSTIEG, LANGENHORNER CHAUSSEE 80/166, TANGSTEDTER LANDSTRASSE 4/24, TANNENWEG 39/61, 2/58, VOGTSHOF.

WAHLBEZIRK 432 12 (LANGENH. CHAUSSEE 156 HASPA)
BUELTENBLICK, FLUGHAFENSTRASSE 25/45, HAFERSTUECK, HOELTENTWIEDE, HOLTKOPPEL, KEUSTUECK 1/45, KNIEP, KOHRSWORT, LANGENHORNER CHAUSSEE 79/155, MELAHNWEG, MITTELWIEDE, RODENKAMPWEG 11/17, RUEUEM, SCHARNSKAMP 2/6, SCHILLINGSWISCH, SUEGETSCH, WESTERRODE 10/20, WISCHHOEFEN, WITTEKOPSWEG 3/67, 36/52, WRANGELKOPPEL 3/19, 2/10.

WAHLBEZIRK 432 13 (KROHNSTIEG 107 SCHULE)
AN DER BAUMSCHULE, AUF DEM FELDE, CORDESWEG, HOLTKOPPEL, VON SCHARNSKAMP RECHTE SEITE BIS KEUSTUECK UND VON WESTERRODE BEIDE SEITEN BIS ENDE, JUGENDPARKWEG 2/60, 35/45, KEUSTUECK 30, KROHNSTIEG 53/141, LANGENHORNER CHAUSSEE 157/197, LAUBENWEG, NEELSENWEG, POPPELAUWEG, RODENKAMPWEG 19/63, 2/70, SCHARNSKAMP 11/25, 8/26, SCHIERENKAMP, SIEBENEICHEN, ST.JUERGENS HOLZ, WESTERRODE 13/77, 24/50, WITTEKOPSWEG 4/26, WRANGELKOPPEL 74/84, 21/69.

NOCH ORTSTEIL 432

WAHLBEZIRK 432 14 (KROHNSTIEG 107 SCHULE)
EEKBOOMKOPPEL 2/22, ERMLANDWEG 2/12, GRELLKAMP 1/31, 2/16, GRELLKAMPSTIEG, HINSCHENREHM, KROHNSTIEG 98/140, PAPPELWISCH, SAMLANDWEG 1/77, TORFSTUECK, UCKERMARKWEG, WRIETKAMP.

WAHLBEZIRK 432 15 (GRELLKAMP 40 SCHULE)
BELEMANNWEG, BUCKHOOP, ERMLANDWEG 1/31, GRELLKAMP 55, HEERBUCKHOOP, KROHNSTIEG, VON ERMLANDWEG LINKE SEITE BIS LANDESGRENZE, KULENSTUECK, VON GRELLKAMP LINKE SEITE BIS TWISSELWISCH, MASENKAMP 15/29, NETTELKROEGEN, SUCKWEG 39/79, TARPENWIESE, TWISSELKAMP, TWISSELWISCH 53/107, 68, WESTESTIEG.

WAHLBEZIRK 432 16 (KROHNSTIEG 107 SCHULE)
DREYERPFAD 19/31, KROHNSTIEG 50/96, LANGENHORNER CHAUSSEE 207/215, PITTHERSKAMP 17/61, 16/68, SAMLANDWEG 2/140, SANDFOORT 1/93.

WAHLBEZIRK 432 17 (EBERHOFWEG 63 SCHULE)
EBERHOFSTIEG, EBERHOFWEG, KROHNSTIEG 45/49, 2/4, LANGENHORNER CHAUSSEE 174/198, TANGSTEDTER LANDSTRASSE 197/65, 26/44, TANNENWEG 60/62, TIMMSTIEG, TIMMWEG, WOERENSTIEG.

WAHLBEZIRK 432 18 (DIECKMOORWEG 15 HASPA)
DIECKMOORWEG 1-11, REEKAMP 44/148, ROEWELAND, TIMMERLOH, VON WULFFSBLOECKEN RECHTE SEITE BIS ZUR U-BAHN, WOERDENMOORWEG 37/73, WULFFSGRUND 36/48.

WAHLBEZIRK 432 19 (FOORTHKAMP 36 SCHULE)
DIECKMUEHLENWEG 1/5, 2, FOORTHKAMP 2/28, JOHANNES-BOESE-WEG, LANGENHORNER CHAUSSEE 278/344, REEKAMP 57/109, SCHLUEUESKAMP, TANNENZUSCHLAG, TARPENBOEDEN, WOERDENMOORWEG 1, WULFFSBLOECKEN, VON WULFFSTWIEDE LINKE SEITE BIS DIECKMUEHLENWEG, WULFFSGRUND 1/3, 2/32, WULFFSTWIEDE.

WAHLBEZIRK 432 20 (NEUBERGERWEG 2 SCHULE)
ESSENER STRASSE 2/4, HATTINGER STIEG, KONJETZNYSTRASSE, LANGENHORNER CHAUSSEE 475/513, 426/490, MAX-NUNNE-STRASSE 81/105, 92/110, NEUBERGERWEG 2/38, UBERHAUEUSER WEG, OEHLECKERRING 40, PAROWSTRASSE, SOLINGER WEG, TARPEN 2/40, THEODOR-FAHR-STRASSE.

WAHLBEZIRK 432 21 (NEUBERGERWEG 2 SCHULE)
LANGENHORNER CHAUSSEE 403/471, MASEN, MASENKAMP 46/68, 31/83, MASENRODER, MASENSTIEG, TARPEN 3/19, TARPENSTIEG, TARPENRING.

WAHLBEZIRK 432 22 (KAEKENFLUR 22 A GEMEINDEHAUS)
BOCHUMER WEG, DORTMUNDER STRASSE, DUISBURGER STRASSE, ESSENER STRASSE 7/79, 14/86, TARPEN, VON ESSENER STRASSE RECHTE SEITE BIS ZUR TARPENBEK.

NOCH ORTSTEIL 432

WAHLBEZIRK 432 23 (KAEKENFLUR 22 A GEMEINDEHAUS)
BERGMANNSTRASSE, ERICH-PLATE-WEG, ESSENER STRASSE 81/99, 94/114, HAMBÖRNER STIEG 7/19, HEYNEMANNSTRASSE, ISERLOHNER STIEG, KAEKENFLUR, KAEKENKAMP, KREFELDER WEG, LANGENHORNER CHAUSSEE 517/659, PETER-MUEHLENS-WEG, SCHMUGGELSTIEG 22, SCHWELMER WEG, STAUDENWEG, TUECKOBSMOOR.

WAHLBEZIRK 432 24 (LANGENH. CHAUSSEE 657 HASPA)
AM OCHSENZOLL 8/116, FIBIGERSTRASSE 3/109, FOSZBERGER MOOR 3/35, JAEGERFLAG, LANGENHORNER CHAUSSEE 677/685, 652/692, QUERPFAD, SCHMUGGELSTIEG 7/45, STOCKFLETHWEG 1/113, 2/112.

WAHLBEZIRK 432 25 (GRELLKAMP 40 SCHULE)
DREYERPFAD 20/80, EEKBOOMKOPPEL 1/67, ERMLANDWEG 14/46, GRELLKAMP 45/51, 45/62, GRELLKAMPKEHRE, HEERBUCKHOOP 29/49, SAMLANDWEG 81/249, 142/164, SANDFOORT 95/109, SILBERPAPPELSTIEG.

WAHLBEZIRK 432 26 (STOCKFLETHWEG 160 SCHULE)
AM OCHSENZOLL 118/206, KIWITTSMOOR 48/70, 43/55, LEEZENER WEG, MOEZENER WEG, PANNWEG, STOCKFLETHWEG 115/235, TANGSTEDTER LANDSTRASSE, VON STOCKFLETHWEG LINKE SEITE BIS AM OCHSENZOLL, TRALAUER KEHRE, WILSTEDTER WEG.

WAHLBEZIRK 432 27 (HOLITZBERG 145 B HASPA)
EICHENKAMP, FOSZBERGER MOOR 28/32, HOLITZBERG 103/145, KIWITTSMOOR 28/40, 25/39, STOCKFLETHWEG 114/208, TWEELTENBEK 1/27, TWEELTENMOOR, L.SEITE V.KIWITTSMOOR BIS HOLITZBERG.

WAHLBEZIRK 432 28 (TANGSTEDTER LANDSTR.41 LANGENHORNER BUEGERHAUS)
AM SCHULWALD, ENDERSKEPPE, GEHLENGGRABEN 7/13, NEUKOPPEL, OLENDAM 22/120, TANGSTEDTER LANDSTRASSE 69/143, 94/146, WOERDENMOORWEG 74/120.

WAHLBEZIRK 432 29 (WOERDENMOORWEG 22 GEMEINDEHAUS)
DREYERPFAD 2/18, 13/17, HEERWISCH 1/27, 10/60, KULENSTUECK, LANGENHORNER CHAUSSEE 217/363, PUTTWIESE, PITTHERSKAMP 2/10, SANDFOORT 2/130, TWISSELWISCH 39/51.

WAHLBEZIRK 432 30 (NEUBERGERWEG 2 SCHULE)
LANGENHORNER CHAUSSEE 560/648, WEYGANDTSTRASSE.

WAHLBEZIRK 432 31 (KIWITTSMOOR U-BAHNHOF HASPA)
FIBIGERSTRASSE 111/163, FOSZBERGER MOOR 4/26, KIWITTSMOOR 1/23, 4/6, SOLFERINSTRASSE, TWEELTENBEK 4/52.

WAHLBEZIRK 432 32 (FRITZ-SCHUM.-ALLEE 125 SCHULE)
FRITZ-SCHUMACHER-ALLEE 45/93, 98/148, HARNACKSWEG, HERZMOOR 1/39, HERZMOORTWIEDE 1/71, HERZMOORWENDE, SCHWENWEG 2/36, SONNENLINIE, SONNENWENDE, TANGSTEDTER LANDSTRASSE 244/258.

WAHLBEZIRK 432 33 (Timmerloh 27 SCHULE)
BUELTENMOOR, GROTE RAAK, LEEGMOOR, LUETTE RAAK, RAAKSHEIDE.

NOCH ORTSTEIL 432

WAHLBEZIRK 432 34 (EBERHOFWEG 63 SCHULE)
 EBERHOFWEG, BEIDE SEITEN VON REEKAMP BIS REEBORN, EICHENKNICK,
 KREUZFURTH, KROHNSTIEG, R. SEITE V. LANGENHORNEN MARKT B. LANGENHORNEN
 CHAUSSEE, LANGENHORNEN CHAUSSEE 216/276, LANGENHORNEN MARKT, REEBORN,
 REEKAMP 1/51, 2/42, REESTUECK, WOERDENMURWEG 22/68.

WAHLBEZIRK 432 35 (NEUBERGERWEG 2 SCHULE)
 BUURKAMP, BUURREDDER, BUURSTIEG, CANKERSKAMP, LANGENHORNEN CHAUSSEE
 365/401, MASENKAMP 2/14, SUCKWEG 3/35, 2/122, TWISSELWISCH 42/46.

WAHLBEZIRK 432 36 (TANGSTEDTER LANDSTR. 463 POSTAMT 622)
 GOETZBERGER WEG, TANGSTEDTER LANDSTRASSE 465/509, 398/486,
 WAKENDORFER WEG 12/70.

WAHLBEZIRK 432 37 (NEUBERGERWEG 2 SCHULE)
 FIBIGERSTRASSE 259/363, 40/406, MEYER-DELIUS-PLATZ, NEUBERGERWEG
 29/233, 50/154.

NOCH ORTSTEIL 502

WAHLBEZIRK 502 02 (WIELANDSTRASSE 7 SCHULE)
 EILBEKER WEG 168/170, FICHTESTRASSE 2/20, KANTSTRASSE, LEIBNIZSTRASSE,
 SCHELLINGSTRASSE 43/69, WANDSEKER CHAUSSEE 199/263, WIELANDSTRASSE
 1/43.

WAHLBEZIRK 502 03 (EILBEKAL 35 SCHULE)
 EILBEKER WEG 36/66, FICHTESTRASSE 5/33, MAXSTRASSE 1/13, 4/16,
 RITTERSTRASSE 1/11, SCHELLINGSTRASSE 2/56, WANDSEKER CHAUSSEE
 113/197.

WAHLBEZIRK 502 04 (EILBEKAL 35 SCHULE)
 AUENSTRASSE 2/18, EILBEKER WEG 61/71, 68/106, EILBEKAL 1/15, 2/10,
 MAXSTRASSE 23/49, SCHELLINGSTRASSE 1/33, VON-ESSEN-STRASSE, VON
 EILBEKER WEG RECHTE SEITE BIS EILBEKANAL.

EILBEK / ORTSTEIL 503

WAHLBEZIRK 503 01 (FRIEDENSTRASSE 2 GEMEINDEHAUS)
 EVASTRASSE, FRIEDENSTRASSE 2/12, HASSELBROOKSTRASSE, V. PAPPENSTRASSE
 LINKE SEITE B. FRIEDENSTRASSE, MONIKASTRASSE, PAPPENSTRASSE 121/137,
 PETERSKAMPWEG 1/37, TONISTRASSE, WANDSEKER CHAUSSEE 170/182.

WAHLBEZIRK 503 02 (RITTERSTRASSE 44 SCHULE)
 HASSELBROOKSTRASSE 65/137, 80/104, PAPPENSTRASSE 82/138, PETERSKAMPWEG
 48/50, RITTERSTRASSE 57/71.

WAHLBEZIRK 503 03 (RITTERSTRASSE 29 MUETTERBERATUNGSSTELLE)
 KERSTENWEG, PAPPENSTRASSE 65/99, RITTERSTRASSE 25/55, RUCKTESCHELLWEG
 2/28, WANDSEKER CHAUSSEE 110/136.

WAHLBEZIRK 503 04 (WANDSEKER CHAUSSEE 158 HASPA)
 PAPPENSTRASSE 117/119, PETERSKAMPWEG 2/44, ROSZBERG 1/35, WANDSEKER
 CHAUSSEE 160/164.

WAHLBEZIRK 503 05 (WANDSEKER CHAUSSEE 255 HASPA)
 HAMMER STEINDAMM, V. HASSELBROOKSTRASSE RECHTE SEITE B. S-BAHN,
 HASSELBROOKSTRASSE 106/164, 174, PETERSKAMPWEG 51/53, 52/54.

WAHLBEZIRK 503 06 (RITTERSTRASSE 44 SCHULE)
 PAPPENSTRASSE 101/105, ROSZBERG 2/34, RUCKTESCHELLWEG 1/21, WANDSEKER
 CHAUSSEE 152/158.

EILBEK / ORTSTEIL 504

WAHLBEZIRK 504 01 (WIELANDSTRASSE 7 SCHULE)
 BOERNESTRASSE 21/71, 2/68, EILBEKER WEG 187/195, 202/214, EILBEKAL
 83, 82, KLEISTSTRASSE, RUECKERTSTRASSE 14/56, SCHELLINGSTRASSE 91/99,
 WANDSEKER CHAUSSEE 315/319.

FREIE UND HANSESTADT HAMBURG
 BEHOERDE FUER INNERES
 STATISTISCHES LANDESAMT - LANDESWAHLAMT

EINTEILUNG DER WAHLBEZIRKE 1980 STAND JULI 1980

BEZIRK HAMBURG-WANDSEK

EILBEK / ORTSTEIL 501

WAHLBEZIRK 501 01 (RICHARDSTRASSE 85 SCHULE)
 AUENSTIEG, V. BLUMENAU BEIDE SEITEN B. EILBEKANAL, BLUMENAU 13/179,
 EILBEK 25-84, 86/136, 107/123, RICHARDSTRASSE 68, VON-ESSEN-
 STRASSE, V. BLUMENAU LINKE SEITE B. EILBEKANAL, WAGNERSTRASSE 89,
 91, 84, WARTENAU, V. BLUMENAU RECHTE SEITE B. EILBEKANAL.

WAHLBEZIRK 501 02 (RICHARDSTRASSE 85 SCHULE)
 BLUMENAU 110/166, EILBEKER WEG 27/57, 14/30, RICHARDSTRASSE 85,
 RITTERSTRASSE 16, SANDKRUG, SONNENAU, VON-ESSEN-STRASSE 1/7,
 WAGNERSTRASSE 101/105, 108/132, WANDSEKER CHAUSSEE 53/105.

WAHLBEZIRK 501 03 (RITTERSTRASSE 44 SCHULE)
 CONVENTSTRASSE 13/23, HASSELBROOKSTRASSE 15/41, 2/68, HIRSCHGRABEN
 40/52, KIEBITZSTRASSE 2/14, LANDWEHR 39/41, RITTERSTRASSE, VON
 HASSELBROOKSTRASSE RECHTE SEITE BIS S-BAHN.

WAHLBEZIRK 501 04 (RICHARDSTRASSE 85 SCHULE)
 AUENSTIEG, V. WANDSEKER CHAUSSEE BEIDE SEITEN B. HAGENAU, HAGENAU
 52/86, RICHARDSTRASSE 80/94, WANDSEKER CHAUSSEE 1/47, WARTENAU 4/12.

WAHLBEZIRK 501 05 (RITTERSTRASSE 44 SCHULE)
 BEI DER FRIEDENSKIRCHE, CONVENTSTRASSE 3, HASSELBROOKSTRASSE 45/61,
 HIRSCHGRABEN 1/31, 2/24, KIEBITZSTRASSE 31, PAPPENSTRASSE 1/63, 64/70,
 RITTERSTRASSE 18/44, WANDSEKER CHAUSSEE 34/108.

WAHLBEZIRK 501 06 (WARTENAU 16 SCHULE)
 CONVENTSTRASSE 2/14, 28/30, HASSELBROOKSTRASSE 1/5, KIEBITZHOF,
 LANDWEHR 1/37, WANDSEKER CHAUSSEE 2/32.

WAHLBEZIRK 501 07 (WARTENAU 16 SCHULE)
 AUENSTIEG, VON BLUMENAU BEIDE SEITEN BIS HAGENAU, BLUMENAU 2/90,
 HAGENAU 3/87, 4/50, RICHARDSTRASSE 70/78, WARTENAU 16/20.

WAHLBEZIRK 501 08 (RITTERSTRASSE 44 SCHULE)
 CONVENTSTRASSE 5/11, 24/26, HIRSCHGRABEN 28/38, KIEBITZSTRASSE 1/27,
 PAPPENSTRASSE 2/60.

EILBEK / ORTSTEIL 502

WAHLBEZIRK 502 01 (EILBEKAL 35 SCHULE)
 AUENSTRASSE 22, 24, EILBEKER WEG 75/165, 130, EILBEKAL 33/37, 12/62,
 FICHTESTRASSE 35/47, FRIEDRICHBERGER STR. 2/12, MAXSTRASSE 24/52,
 SCHELLINGSTRASSE 35/39, WIELANDSTRASSE 47/55.

NOCH ORTSTEIL 504

WAHLBEZIRK 504 02 (WIELANDSTRASSE 7 SCHULE)
 BOERNESTRASSE 1/17, RUECKERTSTRASSE 3/23, 2/12, SCHELLINGSTRASSE
 71/85, 84/106, SEUMESTRASSE 1/19, 2/22, TIECKSWEG 2/18, WANDSEKER
 CHAUSSEE 271/313, WIELANDSTRASSE 4/16.

WAHLBEZIRK 504 03 (EILBEKAL 35 SCHULE)
 EILBEKER WEG 167/169, 184/190, EILBEKAL 66/68, SCHLEGELSWEG 3/7,
 4/8, SEUMESTRASSE 31/51, TIECKSWEG 3/7, WIELANDSTRASSE 28/54.

WAHLBEZIRK 504 04 (WANDSEKER CHAUSSEE 284 HASPA)
 FRIEDENSTRASSE 1/41, HAMMER STEINDAMM 3/53, 8/44, HASSELBROOKSTRASSE,
 VON FRIEDENSTRASSE LINKE SEITE BIS HAMMER STEINDAMM, MENCKESALLEE,
 PAPPENSTRASSE 35/53, 2/70, WANDSEKER CHAUSSEE 208/278.

WAHLBEZIRK 504 05 (WIELANDSTRASSE 7 SCHULE)
 EILBEKER WEG 171/175, 192/200, EILBEKAL 72/74, RUECKERTSTRASSE
 25/47, SCHLEGELSWEG 9/11, SEUMESTRASSE 23/25, 24/52, TIECKSWEG 9.

WANDSEK / ORTSTEIL 505

WAHLBEZIRK 505 01 (BANDWIRKERSTRASSE 56/58 SCHULE)
 BANDWIRKERSTRASSE 11/55, EBERHARDSTRASSE, EULENKAMP 2/14,
 GEORGSTRASSE, LEMBERCKESTRASSE 15/47, LOTHARSTRASSE, NERENDAHNSTRASSE,
 STORMARNER STRASSE 26/46, WALDDORFERSTRASSE 1/23, 2/12, WASSERSTIEG.

WAHLBEZIRK 505 02 (BANDWIRKERSTRASSE 56/58 SCHULE)
 BANDWIRKERSTRASSE 12/56, HINTERM STERN, KATTUNBLEICHE 2/8,
 KLAPPSTRASSE 24/28, KOENIGSREIHE 33/57, 56/62, LEMBERCKESTRASSE, VON
 LITZOWSTRASSE LINKE SEITE B. BANDWIRKERSTRASSE, LITZOWSTIEG 8,
 LITZOWSTRASSE 9/21, QUARREE, VON HINTERM STERN BEIDE SEITEN BIS
 KLAPPSTRASSE, SCHLUSSSTRASSE, VON WANDSEKER MARKTSTRASSE LINKE SEITE
 BIS WANDSEKER ALLEE, VON-HEIN-STRASSE, WANDSEKER ALLEE 72,
 WANDSEKER KOENIGSTR. 50/78, WANDSEKER MARKTSTRASSE 97/127, 124.

WAHLBEZIRK 505 03 (BANDWIRKERSTRASSE 56/58 SCHULE)
 BANDWIRKERSTRASSE 9, BRAUHAUSSTIEG, BRAUHAUSSTRASSE, DOTZAUERWEG,
 EILBEKER WEG 197, 216, KLAPPSTRASSE 1-11, KOENIGSREIHE 2/52, 15,
 MUEHLENSTIEG, MUEHLENSTRASSE, QUARREE, SCHUENEMANNSTIEG, STURMARNER
 STRASSE 14/18, WANDSEKER CHAUSSEE 325/329, WANDSEKER KOENIGSTR.
 1/67, 2/48, WANDSEKER MARKTSTRASSE 5/91.

WANDSEK / ORTSTEIL 506

WAHLBEZIRK 506 01 (WALDDORFERSTRASSE 91 SCHULE)
 AUF DEM KOENIGSLANDE 37/87, 62/90, HINSCHENFELDER STRASSE 32/72,
 HOLZMUEHLENSTRASSE 27/61, 56/66, LOMERSTRASSE 1-8, 55-67,
 SCHWARZLOSESTRASSE 1, THIEDENWEG 2/40, WALDDORFERSTRASSE 134/170.

WAHLBEZIRK 506 02 (WALDDORFERSTRASSE 91 SCHULE)
 AUF DEM KOENIGSLANDE 2/44, BEHNKEKAMMER, LESSERSTRASSE 2,
 SCHWARZLOSESTRASSE 2/18, WALDDORFERSTRASSE 72/128, WENDEMUTHSTRASSE
 79/83, 60, WIEMANNWEG.

NOCH ORTSTEIL 506

WAHLBEZIRK 506 03 (EULENKAMP 46 SCHULE)
KLGv. DULSBERG (419) PARZ. 392-397, EULENKAMP 16/62, EULENKAMPWEG, FRIEDRICH-EBERT-DAMM 10/26, KOLPINGWEG, LEMBERCKESTRASSE 48/52, LESSERSTRASSE 1/71, NORDSCHLESWIGER STRASSE 91, 78, STRASZBURGER STRASSE 94/96, WALDDORFERSTRASSE 34/66.

WAHLBEZIRK 506 04 (WALDDORFERSTRASSE 91 SCHULE)
FRIEDRICH-EBERT-DAMM 42/52, HINSCHENFELDER STRASSE 47/71, HUCHSTRASSE, HOLZMUEHLENSTRASSE 69/93, LOMERSTRASSE 17-34, THIEDEWEG 44/76.

WAHLBEZIRK 506 05 (FRIEDRICH-EBERT-DAMM 28 GASTSTAETTE)
AUF DEM KOENIGSLANDE 1/35, FRIEDRICH-EBERT-DAMM 28/40, HINSCHENFELDER STIEG, HINSCHENFELDER STRASSE 1/43, 2/30, HOLZMUEHLENSTRASSE 78/98, LESSERSTRASSE 4/52.

WANDSBEK / ORTSTEIL 507

WAHLBEZIRK 507 01 (WALDDORFERSTRASSE 91 SCHULE)
GLADOWSTRASSE, HOGREVESTRASSE, HOLZMUEHLENSTRASSE 2/30, KESSLERSWEG, KRANICHFELDSTRASSE, RUETERSTRASSE 23, SCHAEDELERSTRASSE 1, SCHMUESERSTRASSE, WALDDORFERSTRASSE 59/103, WANDSBEKER ZOLLSTRASSE 25/109, 42/48.

WAHLBEZIRK 507 02 (NEUMANN-REICHARDT-STR. 20 SCHULE)
BAHNGAERTEN 9/11, BOEHMESTRASSE 1/17, BOVESTRASSE 1/21, 10/12, EFFTINGESTRASSE 2/42, FENGLERSTRASSE 2, JOSEPHSTRASSE 3/9, 2/18, KNEESESTRASSE, LYDIASTRASSE, MOJZERSTRASSE, MOREWOODSTRASSE 1/29, 30/58, NEUMANN-REICHARDT-STR., SCHAEDELERSTRASSE 15/27, SCHLOSSTRASSE 112, VON-BARGEN-STRASSE, WANDSBEKER BAHNHOFSTR. 5, WANDSBEKER ZOLLSTRASSE 74/120.

WAHLBEZIRK 507 03 (WANDSBEKER ALLEE 55 SCHULE)
BOEHMESTRASSE 2/28, JOSEPHSTRASSE 21/29, 20/28, KATTUNBLEICHE 21/41, 10/30, KUESTERKAMP, LEMBERCKESTIEG 1/11, LEMBERCKESTRASSE 6, LITZOWSTIEG, V. LITZOWSTRASSE LINKE SEITE B, WANDSBEKER ALLEE, LITZOWSTRASSE 10/28, MOREWOODSTRASSE 8/26, RUETERSTRASSE 46-95, SCHAEDELERSTRASSE 9/13, 2/30, SCHLOSSTRASSE 75/117, WANDSBEKER ALLEE 51/81, 50/79, WANDSBEKER MARKTSTRASSE 141/177, 142/170, WANDSBEKER ZOLLSTRASSE 1/21, WENDEMUTHSTRASSE 8/24, WITTHOEFFSTRASSE.

WAHLBEZIRK 507 04 (EULENKAMP 46 SCHULE)
KIRCHHOFSTRASSE, KIRCHHOFSTWIEDE, LEMBERCKESTIEG, V. LEMBERCKESTRASSE RECHTE SEITE BIS WANDSBEKER ALLEE, LEMBERCKESTRASSE 10/46, WALDDORFERSTRASSE 27/55, WANDSBEKER ALLEE 13/25, WENDEMUTHSTRASSE 1/71, 30/56.

WANDSBEK / ORTSTEIL 508

WAHLBEZIRK 508 01 (WALDDORFERSTRASSE 243 SCHULE)
AM STADTRAND 1/39, DORFSTUECKEN, FRIEDRICH-EBERT-DAMM 42/133, HELBINGSTRASSE 49/67, 50/68, HELBINGTWIEDE, HINSCHENFELDER STUECKEN, HUNDTSTRASSE, IVERSSTRASSE, WALDDORFERSTRASSE 264/344.

NOCH ORTSTEIL 509

WAHLBEZIRK 508 02 (WALDDORFERSTRASSE 243 SCHULE)
AHRENSBURGER STRASSE 40/102, AM SCHULGARTEN, HEI DER HOPFENKARRE, OELMUEHLENWEG 33/43, OSKARSTRASSE 4/16, SCHAFFSTEG, WALDDORFERSTRASSE 225/247, WANDSDAMM, WANDSTWIEDE.

WAHLBEZIRK 508 03 (WALDDORFERSTRASSE 243 SCHULE)
AHRENSBURGER STRASSE 43/101, HOLSTENHOFWEG 8/12, 1, HEINRICH-MUELLER-STIEG, KLGv. KLEIN-UGLEI (522) PARZ. 22-60, KRAMERKUPPEL, KURFURSTENSTRASSE, LUETKENSALLEE 4/50, MELLMANWEG, WISEMANNSTRASSE, NICHOLMANNWEG, ZIETHENSTRASSE.

WAHLBEZIRK 508 04 (NEUMANN-REICHARDT-STR. 20 SCHULE)
AM NEUMARKT 21/29, 12/30, EFFTINGESTRASSE 1/39, EICHTALSTRASSE 2-40, FENGLERSTRASSE 9/25, 10/14, KEDENBURGSTRASSE 35/53, 24/44, KORNBERGSTRASSE, PUVOGELSTRASSE, WANDSBEKER ZOLLSTRASSE 122/174.

WAHLBEZIRK 508 05 (STEPHANSTRASSE 15 SCHULE)
DERNAUER STRASSE 31/51, 32/48, FRIEDRICH-EBERT-DAMM 54/64, GUDERUPER STRASSE 2/4, STEPHANSTRASSE 32/48.

WAHLBEZIRK 508 06 (KEDENBURGSTRASSE 14 GEMEINDEHAUS)
AHRENSBURGER STRASSE 2/38, KEDENBURGSTRASSE 4/22, OSKARSTRASSE 1/15, WALDDORFERSTRASSE 163/219, WALTHER-MAHLAU-STIEG.

WAHLBEZIRK 508 07 (STEPHANSTRASSE 15 SCHULE)
DERNAUER STRASSE 10/30, KLGv. GRUENER WEG (515), GUDERUPER STRASSE 5, HELBINGSTRASSE 5/1, 2/32, STEPHANSTRASSE 1/15, 2/33, WALDDORFERSTRASSE 226/262.

WAHLBEZIRK 508 08 (WANDSBEK ZOLLSTRASSE 109 HASPA)
AHRENSBURGER STRASSE 1/39, AM NEUMARKT 39/63, 40, BIRTSTRASSE, EICKHOFFWEG, LUETKENSALLEE 1/49, KLGv. SÜPHIENSTRASSE (524).

WAHLBEZIRK 508 09 (STEPHANSTRASSE 15 SCHULE)
AUF DEM KOENIGSLANDE 89/91, 92/102, DERNAUER STRASSE 11/29, THIEDEWEG 1/29, WALDDORFERSTRASSE 180/204.

WAHLBEZIRK 508 10 (WALDDORFERSTRASSE 91 SCHULE)
BRODEKSENSTRASSE, HOLZMUEHLENSTRASSE 3/25, KEDENBURGSTRASSE 5/31, WALDDORFERSTRASSE 115/159, WANDSBEKER ZOLLSTRASSE 111/159.

WAHLBEZIRK 508 11 (STEPHANSTRASSE 15 SCHULE)
ROTHMANNSTRASSE, FRIEDRICH-EBERT-DAMM 66/80, HELBINGSTRASSE 1/3, STEPHANSTRASSE 83/87.

WANDSBEK / ORTSTEIL 509

WAHLBEZIRK 509 01 (PILLAUER STRASSE 84 GEMEINDEHAUS)
AM STADTRAND 67/95, 66/106, BINSERGRUND, BULLENKUPPEL, ECKERKUPPEL 131/149, 152/170, EYDTKUHNEWEG 2/22, KLGv. LAUBENGARTENVEREIN (530), KLGv. NORD-WANDSBEK (531) PARZ. 397-602, SCHILFGRUND, TILSITER STRASSE 71/73, VOSZKULEN 121/135, KLGv. WANDSBEK-GARTENSTADT (536),

NOCH ORTSTEIL 509

WAHLBEZIRK 509 02 (STEPHANSTRASSE 103 SCHULE)
ANEMONENWEG, PILLAUER STRASSE 46/68, 49/91, STEPHANSTRASSE 125/151, TILSITER STRASSE 59/69, VOSZKULEN 147/153.

WAHLBEZIRK 509 03 (STEPHANSTRASSE 103 SCHULE)
AM STADTRAND 43/45, ANGERBURGER STRASSE, FRIEDRICH-EBERT-DAMM 79/129, KLGv. NORD-WANDSBEK (531) PARZ. 1-396, STEPHANSTRASSE 89/117, TILSITER STRASSE 70/144.

WAHLBEZIRK 509 04 (FRIEDRICH-EBERT-DAMM 93 HASPA)
REGUNTIENWEG, FRIEDRICH-EBERT-DAMM 49/77, LAVENDELWEG 1/9, 2/24, NARZISSENWEG 2/14, ROSMARINSTRASSE 8/26, STEPHANSTRASSE 54/68.

WAHLBEZIRK 509 05 (ROSMARINSTRASSE 18 KINDERTAGESHEIM)
ASTERSTRASSE 2/16, FRIEDRICH-EBERT-DAMM 31/47, HOLZMUEHLENSTRASSE 95/129, 103, LAVENDELWEG 27/61, 30/72, LESSERSTRASSE 63/34, NARZISSENWEG 1/13, HELKENWEG, ROSMARINSTRASSE 1/97, 6, SCHNEEGLOECKCHENWEG, STEPHANSTRASSE 70/92.

WAHLBEZIRK 509 06 (STEPHANSTRASSE 103 SCHULE)
ASTERSTRASSE 5/51, GARTENSTADTWEG, GULDACKWEG, HORTENSINIENWEG, IMMERGRUENWEG, LESSERSTRASSE 90/162, PILLAUER STRASSE 1/47, 2/44, STEPHANSTRASSE 94/150, TILSITER STRASSE 21/55, 20/66.

WAHLBEZIRK 509 07 (LESSERSTRASSE 150 HASPA)
DEIEMWEG, GILGEGRUND, INSTEFWEG, LESSERSTRASSE 205/243, 170/200, VOGATWEG, PREGELWEG, RAUSCHER RING 12/28, KLGv. SCHREBERFREUNDE HELBINGSHOF (529) PARZ. 1-24, STEPHANSTRASSE 152/160, KLGv. VOLKSPARK (534), WANDSBEKER SCHUETZENHOF, V. STEPHANSTRASSE LINKE SEITE B, RAUSCHER RING.

WAHLBEZIRK 509 08 (ALTER TEICHWEG 200 SCHULE)
ALLENSTEINER STRASSE, ALTER TEICHWEG 207, BARTENSTEINER WEG, BRAUNSBURGER WEG, KIEFHORN, VON WARTENBURGER WEG LINKE SEITE BIS ALLENSTEINER STRASSE, LESSERSTRASSE 137/203, LYCKER WEG, OSTPREUSZENPLATZ, OSTPREUSZENSTIEG, RAGNIER STIEG, SENSBURGER WEG, TILSITER STRASSE 1/5, TREUBURGER WEG, WARTENBURGER WEG 2/8.

WAHLBEZIRK 509 09 (BENGELSDORFSTRASSE 7 KINDERTAGESHEIM)
AN DER OSTERBEK, HARMWISCH, VON PILLAUER STRASSE BEIDE SEITEN B, ORTSTEILSGRENZE 515, EYDTKUHNEWEG 1/9, IN DER NIEDERUNG 13/39, 12/46, MOORGRUND 8/16, PILLAUER STRASSE 93/135, 72/88, VOSZKULEN 148/156, WANDSBEKER SCHUETZENHOF 37/75, 44/98.

WAHLBEZIRK 509 10 (GARTENSTADTWEG 81 GENUSSGENUSSCHAFTSHAUS)
IN DER NIEDERUNG 8, 10, MOORGRUND 7/15, RAUSCHER RING 1/21, 2/10, STEPHANSTRASSE 153, VOSZKULEN 155, WANDSBEKER SCHUETZENHOF 11/35, 2/43.

NOCH ORTSTEIL 509

WAHLBEZIRK 509 11 (ALTER TEICHWEG 200 SCHULE)
BLEHNWEG, KLGv. DULSBERG (419) PARZ. 285-322, EULENKAMP, VON FRIEDRICH-EBERT-DAMM RECHTE SEITE BIS TILSITER STRASSE, FRIEDRICH-EBERT-DAMM 19/23, LESSERSTRASSE 73/133, MARTIN-MARK-WEG, TILSITER STRASSE 2/6.

MARIENTHAL / ORTSTEIL 510

WAHLBEZIRK 510 01 (SCHLOSSTRASSE 60 BEZIRKSAMT)
AM ALTEN PUSTHAUS, BAERENALLEE, BAHNGAERTEN 2/30, 5, BÖTENSTIEG, CLAUDIUSSTRASSE 7/47, 14/52, FREESSENSTRASSE, HAMMER STRASSE 1/41, 2/46, KNUTZENWEG, PAPPALALLEE 99, 76, RANTZAUSTRASSE, SCHLOSZGARTEN 1/39, 6/34, SCHLOSSTRASSE 2/113, WANDSBEKER BAHNHOFSTR. 2/4, WANDSBEKER CHAUSSÉE 284/292, WANDSBEKER MARKTSTRASSE 2/50, WANDSBEKER KATHAUSHAUECKE.

WAHLBEZIRK 510 02 (ZITZEWITZSTRASSE 51 SCHULE)
AM HUSARENDEKAMP 35/57, 12/58, AN DER MARIENANLAGE 9-19, JUETHORNKAMP, JUETHORNSTRASSE 48/70, 474/53, 55, KURVENSTRASSE 7/39, LUISSENSTRASSE 1/19, NÖPPS 1/19, 2/26, RENNBAHNSTRASSE 125/179, 128/194, SCHATZMEISTERSTRASSE 2/46, SEYDECKEHEI, ZIESENISZSTRASSE 25/49, 30/52, ZITZEWITZSTRASSE 51/53.

WAHLBEZIRK 510 03 (HAMMER STRASSE 124 SCHULE)
ASMUSWEG, CLAUDIUSSTIEG, CLAUDIUSSTRASSE 58/138, 105/131, 63/91, GREINZKNICK, KLGv. GARTENFREUNDE AM MARIENTHAL (594), HAMMER STRASSE 49/125, 58/132, KLGv. HAMMERSTRASSE (527), HIKEBERG 5/11, 4/14, JUETHORNSTRASSE 3/29, 2/20, LOOPT, REBECCAWEG, SIEVEKINGALLEE, V. GUETERUMGEHUNGSBAHN LINKE SEITE B, AUTOBAHN, TRAUNS ALLEE, ZIESENISZSTRASSE 2/14, ZITZEWITZSTRASSE 2/16, 26/50.

WAHLBEZIRK 510 04 (HAMMER STRASSE 124 SCHULE)
AM HUSARENDEKAMP 3/31, 6/13, CLAUDIUSSTRASSE 51/61, 97/133, HIKEBERG 15/19, 18/28, JUETHORNSTRASSE 47, 31/49, 24/42, KURVENSTRASSE 2/44, 1/5, SCHLOSZGARTEN 43/79, 40/72, ZIESENISZSTRASSE 1/21, 16/28, ZITZEWITZSTRASSE 3/9, 18/24.

MARIENTHAL / ORTSTEIL 511

WAHLBEZIRK 511 01 (SCHIMMELMANNSTRASSE 70 SCHULE)
GUSTAV-ADOLF-STRASSE 47-86, KLGv. HOLSTENHOF (554), HOLSTENHOFWEG 43/44, KLGv. KLEIN-UGLEI (522) PARZ. 89-153, LUETKENSALLEE 69, 60, MORELLENWEG 2/6, OSTERKAMP 1/13, RAUCHSTRASSE 93/127, 108/128, SCHIMMELMANNSTRASSE 59/81.

WAHLBEZIRK 511 02 (SCHIMMELMANNSTRASSE 70 SCHULE)
BORNKAMP, GUSTAV-ADOLF-STRASSE 32-45, 101-139, HOLSTENHOFWEG, V. SCHIMMELMANNSTRASSE RECHTE SEITE B, OKTAVIOSTRASSE, KIELMANNSEGGSTRASSE 20/66, MITTELKAMP, MORELLENWEG 1/9, OSTERKAMP 15/51, 2/50, RAUCHSTRASSE 64/106, 63/89, RODIGALLEE 1/83, SCHIMMELMANNSTRASSE 19/57, 16/73, WESTERKAMP.

NOCH ORTSTEIL 511

WAHLBEZIRK 511 03 (HOLSTENHOFWEG 86 SCHULE)
HOLSTENHOFWEG 86, HUSARENWEG, OKTAVIOSTRASSE 65/155, 70/116, OSTERKAMP 53/67, 54/68, RODIGALLEE 2/98, KLG. SELBSTHILFE (526) PARZ. 99-265, STOLTENBRUECKE 1. WEG NR. 12, ZIKADENWEG, ZIRPENWEG.

WAHLBEZIRK 511 04 (FRIEDA STRASSE 4 SCHULE)
ANDORNSTRASSE, AN DER MARIENANLAGE 1-8, BOVESTASSE 24/52, ERNST-ALBERS-STRASSE 5/19, 2/20, GEHOELZWEG, JUETHORNSTRASSE 55A/65, 72/110, KIELMANNSEGGSTRASSE 63/69, 70/76, MARIENRING, OKTAVIOSTRASSE 1/21, 2/38, SCHATZMEISTERSTRASSE 1/47, WALDFRIEDEN.

WAHLBEZIRK 511 05 (FRIEDA STRASSE 4 SCHULE)
ALPHONSSTRASSE, BOVESTASSE 41/51, FRIEDA STRASSE, GUSTAV-ADOLF-STRASSE 8-29, 111-120, JUETHORNSTRASSE 75/95, KIELMANNSEGGSTRASSE 23/61, FAUCHSTRASSE 7/61, 2/63, RECHTECK, SCHIMMELMANNSTRASSE 1/15, 2/12, TRATZIGERSTRASSE.

WAHLBEZIRK 511 07 (OKTAVIOSTRASSE 143 SCHULE)
KIEHRENSSTRASSE, ERNST-ALBERS-STRASSE 25/35, 28/40, KIELMANNSEGGSTIEG, KIELMANNSEGGSTRASSE 71/121, 80/182, LUISENSTRASSE 2/22, NOEPPS 24/61, 28/66, OKTAVIOSTRASSE 25/63, 40/68, STOLTENBRUECKE 2.

JENFELD / ORTSTEIL 512

WAHLBEZIRK 512 01 (JENFELDER STRASSE 252 SCHULE)
CHARLOTTENBURGER STR. 31/75, KELLOGGSTRASSE 40/42, KREUZBURGER STRASSE 31/45, SCHOENEBERGER STRASSE 4/26, SPANDAUER WEG, WILSONSTRASSE 45/47.

WAHLBEZIRK 512 02 (OPPELNER STR. 45 SCHULE)
BEKKAMP 81/125, 60/110, CHARLOTTENBURGER STR. 18/74, COSELER TWIETE, GLOGAUER STRASSE, LIEGNITZER STRASSE, SCHWEIDNITZER STRASSE, V. CHARLOTTENBURGER STRASSE LINKE SEITE BIS BEKKAMP, WALDENBURGER STRASSE.

WAHLBEZIRK 512 03 (DENKSTEINWEG 17 SCHULE)
BEI DEN HOFFEN, DENKSTEINWEG 1/15, 32/42, GRABKEWEG, JENFELDER STRASSE 225/233, JENFELDER ALLEE 2/8, DEJENDORFER DAMM 45/97, RUDIGALLEE 233/265, 248/316, STEINWARTER STRASSE 2/40.

WAHLBEZIRK 512 04 (ELFSAAL 20 PFLEGEHEIM)
AM HOHEN FELD 21/25, AM SCHIESZSTAND, HÜHLENS ALLEE, ELFSAAL 1/59, 20/44, ELBA-BRAENDSTROEM-STR., RUDIGALLEE 172/242, SCHIFFBEKER WEG 293/317.

WAHLBEZIRK 512 05 (SCHIMMELMANNSTRASSE 70 SCHULE)
AM HOHEN FELD 2/30, AM JENFELDER MOOR, AM SCHIESZSTAND, V. RODIGALLEE RECHTE SEITE B. ELBA-BRAENDSTROEM-STRASSE, ASSERSTIEG, DELLESTRASSE, DOMINIKWEG, ELBA-BRAENDSTROEM-STRASSE, VON AUTOBAHN LINKE SEITE BIS AM SCHIESZSTAND, HASENSTIEG, HOLSTENHOFWEG 41/85, JENFELDER STRASSE 35/109, OSSIEZKYSTRASSE 2/70, 1/55, KELLINGWEG, RODIGALLEE 99/169, 110/124, SCHIMMELMANNALLEE 1/15, 2/20, SCHIMMELMANNSTIEG, SCHIMMELMANNSTRASSE 97/163, 102/164, STORCHENSTIEG, WÜTHEHOFSTRASSE.

NOCH ORTSTEIL 512

WAHLBEZIRK 512 06 (JENFELDER ALLEE 93 SCHULE)
KLG. FORTSCHRITTLICHE VEREINIGUNG (511) PARZ. 252-343, JENFELDER STRASSE 82/224, JENFELDER TANNENWEG, JENFELDER ALLEE 47/59, 70/72, KELLOGGSTRASSE 33/35, KUEHNSTIEG, KUEHNSTRASSE 4/180, WILSONSTRASSE 54.

WAHLBEZIRK 512 07 (CHARLOTTENBURGER STR. 84 SCHULE)
BEHLINER PLATZ, CHARLOTTENBURGER STR. 84, CAHLEMER RING, GRUNEWALDSTRASSE 17/9, KOEPEINICKER STRASSE 68, LICHTENBERGER STRASSE, SCHOENEBERGER STRASSE 28/32, STEGLITZER STRASSE.

WAHLBEZIRK 512 08 (DENKSTEINWEG 17 SCHULE)
DENKSTEINWEG 4/20, HIRSCHBERGER WEG, JENFELDER STRASSE 209/223, SCHMIEDENBERGER WEG.

WAHLBEZIRK 512 09 (CHARLOTTENBURGER STR. 84 SCHULE)
CHARLOTTENBURGER STR. 77/83, KOEPEINICKER STRASSE 2/52, SCHOENEBERGER STRASSE 1/35, WILSONSTRASSE 43, ZEHLENDORFER WEG.

WAHLBEZIRK 512 10 (RODIGALLEE 221 HASPA)
AM HOHEN FELD 1/15, JENFELDER STRASSE 111/123, JENFELDER ALLEE 1/11, MARIUSWEG, MOORKUPPEL 2/38, RODIGALLEE 167/221, SOPHIE-KLOERS-WEG, TYCHO-BRAHE-WEG.

WAHLBEZIRK 512 11 (OPPELNER STRASSE 43 SCHULE)
BEKKAMP 3/61, 2/52, BEKKAMPSWEG 1/21, 16/18, BRIEGER WEG, CHARLOTTENBURGER STR. 2/12, DEJENDORFER DAMM 80/86, OPPELNER STRASSE 1/53.

WAHLBEZIRK 512 12 (DEJENDORFER DAMM 8 SCHULE)
BARSBUETTLETER STIEG, BARSBUETTLETER STRASSE, BRUNNENUEGENREDDER 2/6, DEELWISCHREDDER, KLG. DEELWISCHREDDER (583), GOERLITZER STRASSE, KLG. JENFELD (512) PARZ. 230-254, DEJENDORFER DAMM 8/78, RATIBORWEG.

WAHLBEZIRK 512 13 (OPPELNER STRASSE 43 SCHULE)
BEKKAMPSWEG 2/14, OPPELNER STRASSE 2/46, KLG. WITTES-KOPPEL (583).

WAHLBEZIRK 512 14 (DEJENDORFER DAMM 8 SCHULE)
GLEITWITZER BOGEN.

WAHLBEZIRK 512 15 (JENFELDER ALLEE 53 SCHULE)
JENFELDER ALLEE 46/66, KELLOGGSTRASSE 1/27, KREUZBURGER STRASSE 6/14.

WAHLBEZIRK 512 16 (JENFELDER STRASSE 252 SCHULE)
BUNZLAUER STRASSE, DENKSTEINWEG 22/30, JENFELDER STRASSE 125/167, JENFELDER ALLEE 21/39, 10/44, LAUBANER STRASSE, MOORKUPPEL 15/41, SPROTTAUER STRASSE, STEINWARTER STRASSE 1/41.

WAHLBEZIRK 512 17 (OPPELNER STR. 45 SCHULE)
SCHWEIDNITZER STRASSE 2/58.

NOCH ORTSTEIL 512

WAHLBEZIRK 512 18 (OPPELNER STRASSE 43 SCHULE)
GLATZER STRASSE 3/37, 2/40.

WAHLBEZIRK 512 19 (JENFELDER STRASSE 252 SCHULE)
BEKKAMP 116/118, 127/131, GRUNEWALDSTRASSE 2/34, GLATZER STRASSE 1, TEMPELHOFFER RING.

WAHLBEZIRK 512 20 (JENFELDER STR. 252 SCHULE)
CHARLOTTENBURGER STR. 13/27, JENFELDER STRASSE 234/258, KELLOGGSTRASSE 6/36, KREUZBURGER STRASSE 16/50.

WAHLBEZIRK 512 21 (DENKSTEINWEG 17 SCHULE)
AM JENFELDER BACH, BORGSTUECKEN, DENKSTEINWEG 39/87, 44/66, GEHRDENWEG, HEESKOPPEL, KRUMMSTUECKEN, DEJENDORFER DAMM 7/43, RAAWISCH, SCHIFFBEKER WEG 286/328, WILHELM-JENSEN-STIEG.

TONNDORF / ORTSTEIL 513

WAHLBEZIRK 513 01 (SUNNENWEG 90 SCHULE)
AM PULVERHOF 17/53, EUCKENSTRASSE, HOFFWISCH, MUENZELKUPPEL 15/75, 76/78, MUSHOERN, PULVERHOFSWEG 97/99, 98/102, RAHLSTEDTER WEG 126/132, SOEDERBLOMSTRASSE, SONNENWEG 8/64, STEIN-HARDENBERG-STR. 85/193, 122/204, STEMMESHAY, WICHELWISCH, YORKSTRASSE.

WAHLBEZIRK 513 02 (RAHLAUKAMP 1 SCHULE)
AM PULVERHOF 175, KUEPERKOPPEL, KUEPERSTIEG, SONNENWEG 2/6, TONNDORFER HAUPTSTRASSE 67/177, ZUR KUEPERKOPPEL.

WAHLBEZIRK 513 03 (RAHLAUKAMP 1 SCHULE)
ELLERNECK 1/19, KOEPEINICKER STRASSE 1/39, KUEHNSTRASSE 147/161, MARTENSALLEE 2/16, RAHLAUSTIEG, KOTERLENWEG, RAHLAUKAMP, STEENMOOR, TONNDORFER HAUPTSTRASSE 96/150, TONNDORFER SCHULSTRASSE, V. TONNDORFER HAUPTSTRASSE L. SEITE B. RAHLAUKAMP, WILSONSTRASSE 1/41, 2/52, WUESCHENHOF 15/21.

WAHLBEZIRK 513 04 (RAHLAU 75 BETRIEBSPLATZ-KANTINE-)
AHRENSBURGER STRASSE 155/197, ALBERT-SCHWEITZER-RING, BUBEWEG, DAMMWIESENSTRASSE 2/26, JANIBALWEG, JENFELDER ALLEE 69/81, 74/80, KRANTZWEG, KROONSTUECKEN 1/17, KUEHNSTRASSE 7/137, LAMBECHUSWEG, KLG. OST-ANDSBK (517), RAHLAU 47/123, 20/130, SINGELMANNWEG, TONNDORFER BLUECKEN, TONNDORFER HAUPTSTRASSE 22/90, TONNDORFER SCHULSTRASSE 18, WAECHTERSTRASSE, WUESCHENHOF 2/24.

WAHLBEZIRK 513 05 (CHARLOTTENBURGER STR. 84 SCHULE)
AUERHAMNWEG 4/10, CHARLOTTENBURGER STR. 85/93, 88/92, ELLERNECK 37/41, 2/50, FELDLECHENWEG, KOEPEINICKER STRASSE 4/51, LOHNISCH 2/10, MARTENSALLEE 3/19, TONNDORFER HAUPTSTRASSE 152/178.

NOCH ORTSTEIL 513

WAHLBEZIRK 513 06 (AHRENSBURGER STR. 110 A HASPA)
AHRENSBURGER STRASSE 103/151, AM GRUNDWASSERWERK, AM WASSERTURM, DAMMWIESENSTRASSE 1/29, HOLSTENHOFWEG 11/39, HOLSTENHOFSTIEG, JENFELDER STRASSE 3/33, 2/76, KROONSTUECKEN 10/16, KUEHNSTRASSE 1, RAHLAU 2/16, REISNERS KAMP 3/29, 4/20, SCHWEINFURTHWEG, THINGSBERG 1/27, 2/20, WERTHWEG.

WAHLBEZIRK 513 07 (WALDDOEFFERSTRASSE 243 SCHULE)
AHRENSBURGER STRASSE 110/168, EIDERSTRASSE 1/27, FLENSBURGER STRASSE 3/9, HOERNUNSTRASSE, MARNER STRASSE, NORDMARKSTRASSE 3/25, OELMUEHLENWEG 4/78, TRAVESTIEG, WALDDOEFFERSTRASSE 305/349, WESTERLANDSTRASSE, WILDOEPERSTRASSE.

WAHLBEZIRK 513 08 (WALDDOEFFERSTRASSE 369 GEMEINDEHAUS)
AM STADTRAND 2/64, FEHMARNSTRASSE, FRIEDRICH-EBERT-DAMM 161/225, 168/210, HALLIGENSTIEG, NORDSTRANDWEG, SYLTER WEG, USEDOHSTRASSE, KLG. VEREIN DER PAECHTER AM STRANDPARK ZIEGELSE 1518, WALDDOEFFERSTRASSE 354/434.

WAHLBEZIRK 513 09 (WALDDOEFFERSTRASSE 369 GEMEINDEHAUS)
AM HOHEN HAUSE, EIDERSTRASSE 2/26, FLENSBURGER STRASSE 17/21, KLG. KOLONIE OSTENDE (516), MUENZELKOPPEL 17/11, NORDMARKSTRASSE 53/79, 64/96, SONNENWEG 49, 51, TONNDORFER STRAND 1/75, WALDDOEFFERSTRASSE 351/403, KLG. WESTENDE (520), KLG. ZUR JUNGMUEHLE (521).

WAHLBEZIRK 513 10 (SONNENWEG 1 HASPA)
AHRENSBURGER STRASSE 170/190, ECKENERSTRASSE, NORDMARKSTRASSE 2/52, SONNENREDDER 6/70, SONNENWEG 1/15, 17, STEIN-HARDENBERG-STR. 9/83, 26/68, TONNDORFER HAUPTSTRASSE 25/77.

WAHLBEZIRK 513 11 (SONNENWEG 90 SCHULE)
HUENEFFELDSTRASSE, OSTENDE, SCHILLSTRASSE, SONNENREDDER 1/63, 2/4, SONNENWEG 17A/37, TONGRUBENWEG, TONNDORFER STRAND 2/54, WESELER WEG.

FARMSEN-BERNE / ORTSTEIL 514

WAHLBEZIRK 514 04 (AUGUST-KROGMANN-STR. 100 PFLEGE-U. VERSORGUNGSHEIM)
AUGUST-KROGMANN-STRASSE 100.

WAHLBEZIRK 514 01 (SASELHEIDER WEG 6 VULKSHAUS BERNE)
AM BERNER WALD, V. DE BEERN RECHTE SEITE B. BIENENKAMP, ANDREASWEG 2/32, 19/27, BEIM FARENLAND 1/69, 32/36, BERNER ALLEE 2/14, BIENENKAMP 2/4, DE BEERN, DWASWEG, HOHENBERN 46/68, IN DEN SAAL, KARLSHOEHER WEG 1/31, 22/28, KUHKKOPPEL, LANGENBERN 1/5, MEINDORFER 131/149, 134/146, MELKEWEG, MOSCHLAUER KAMP 2/50, NEKTARWEG, SASELHEIDER STRASSE 46/62, SASELHEIDER WEG 35/41, 52/60, WEISELWEG, WILDBAHN, WITTEEN 2/14.

WAHLBEZIRK 514 02 (BERNER ALLEE 31 A KINDERTAGESHEIM)
BERNER HEERWEG, RECHTE SEITE VON U-BAHN BIS BUSBROCKHOEHE, BIRCKHOLTZWEG 2/24, BUSBROCKHOEHE 1/91, 2/126.

NOCH ORTSTEIL 514

WAHLBEZIRK 514 03 (SASELHEIDER WEG 6 VOLKSHAUS BERNE)
 BALKENSTUECKEN, BEKASSINENAU 134/136, BERNER ALLEE 5/67, BERNER
 GUTSWEG 7/15, BERNER HEERWEG 381/407, 350/372, BERNER KOPPEL,
 BRUECKENSTIEG, FALKENHOFST 10/46, GROSZE WIESE, GUTSWISCH,
 HOLLSTUECKEN, KRAUTGRABEN, PLATTENFOORT, ROCHLSTIEG, SCHLOSZKOPPEL,
 SPANNSTUECKEN 3/9, 2/16, VOLZEKENWEG, ZUM GUTSPARK.

WAHLBEZIRK 514 04 (BERNER HEERWEG 183 SCHULE)
 AUGUST-KROGMANN-STRASSE 36/60, 122/126, BERNER HEERWEG 261/263,
 HERMELINWEG, NEUSURENLAND 96/172, SURENLAND, BEIDE SEITEN VON AUGUST-
 KROGMANN-STRASSE BIS NEUSURENLAND.

WAHLBEZIRK 514 05 (BERNER HEERWEG 124 BUECHERHALLE)
 BULLSKAMP 31/51, 28/46, KUPFERDAMM 69/103, 88/122, PULVERHOFSWEG
 29/95, RAHLSTEDTER WEG 72/122, WEISSENHOF 4/32.

WAHLBEZIRK 514 06 (SONNENWEG 90 SCHULE)
 BERNER HEERWEG 2/102, EBEERSREYE 102/120, SPANNWISCH.

WAHLBEZIRK 514 07 (BERNER HEERWEG 99 SCHULE)
 BEIM LEHMBROOK, BERNER HEERWEG 1/107, DOONBARGSWISCH, EBEERSREYE
 1/31, 46/90, ECKERKOPPEL 1/123, 92/150, EICHSTUECK, KLG, FARSEN
 TEGELWEG (569), FRIEDRICH-EBERT-DAMM 245, GRENZSCHEIDE, HOPFENHOF,
 LEHMBROOKWEG, TEGELWEG 51/89, 6/36, TRABERWEG 1/7, 2/14, WAGNERKOPPEL.

WAHLBEZIRK 514 08 (BERNER HEERWEG 99 SCHULE)
 AM LUISENHOF 1, AUGUST-KROGMANN-STRASSE 13/15, BERBERWEG, ECKERKOPPEL
 16/84, KLG, ECKERKOPPEL (566), FALBNWEG, FOLHNWEIDE, HORNISSENWEG
 1, 3, 2/42, PONYWEG, RAPPENSTIEG, REITERSTIEG, SCHIMMELWEG, SULKWEG,
 TEGELWEG 91/131, 83/118, TRABERWEG 31/77, 32/64, TURNIERSTIEG 3/11,
 2/6, VOM-BERGE-WEG 23/38.

WAHLBEZIRK 514 09 (SWEENHOEHE 50 SCHULE)
 AM LUISENHOF 16, BRAMFELDER WEG 23/51, SWEENBRUNNEN, TEGELWEG
 194/204.

WAHLBEZIRK 514 10 (BRAMFELDER WEG 121 SCHULE)
 AM LUISENHOF, V. TEGELWEG 8. URTSTELLSGRENZE 515, BRAMFELDER WEG
 91/121, BUSCHMAEGEN, FARMSENER HOEHE 3/39, KLG, HARBICHTHOF (540),
 KIEBITZHEGEN, KOLKWIESE, NEUSURENLAND 47/51, 58/66, NIGEN RAEGEN,
 OPHOF, ROENK, ROENKOPPEL, SANDSTUECKEN, SWARTENHOFST 94/58,
 SWEENHOEHE 63/75, 4/52, TEGELWEG 151/225, 216/224, TRABERWEG, LINKE
 SEITE VON BERBERWEG BIS TEGELWEG.

WAHLBEZIRK 514 11 (SWEENHOEHE 50 SCHULE)
 AUGUST-KROGMANN-STRASSE 89/129, MEILERSTRASSE, NEUSURENLAND 68/82,
 ORTSTEINWEG, SURENLAND.

NOCH ORTSTEIL 514

WAHLBEZIRK 514 12 (BRAMFELDER WEG 121 SCHULE)
 ASPERSDORT, VON AUGUST-KROGMANN-STRASSE RECHTE SEITE BIS MEILSKAMP,
 AUGUST-KROGMANN-STRASSE 129, 141, 128/180, HAGEBAKENHOLT, HASENROEGE,
 HOERSTENSTIEG, MUELENSTRASSE, ILTISTIEG, IMENKAMP, IN DEN HOERSTEN,
 KRUMERWEG, MEILSKAMP 2/56, NERZWEG, NEUSURENLAND 57/127, OVERLAND,
 ROKESHOEHE, STUHTSWEG, SWARTENHOFST 53, WEGELSTUECK, ZUBELWEG.

WAHLBEZIRK 514 13 (LIENAUSTRASSE 32 SCHULE)
 BERNER ALLEE 71/91, 16/92, BLAKSHCERN, ECKWEG 9/17, HOMENBERNE 67,
 KARLSHOEHER WEG 37/39, 34/36, KATHENKOPPEL 12/24, KLEINE WIESE, LANGE
 KOPPEL, LIENAUSTRASSE, MOSCHLAUER KAMP 7/51, PEZOLDAMM 170/176,
 PFERDEKOPPEL, RUTER HAHN 9/13, SASELHEIDER WEG 1/33, 6/50,
 ST. JUEFGENSTRASSE.

WAHLBEZIRK 514 14 (BERNER HEERWEG 183 SCHULE)
 AM LUISENHOF 3/19, HORNISSENWEG 5/39, TEGELWEG 150/156, VOM-BERGE-WEG
 1/37, 2/26.

WAHLBEZIRK 514 15 (AN DER BERNER AU 12 SCHULE)
 AN DER BERNER AU 1/51, 2/28, BERNER HEERWEG 271, ERPMANNSTIEG,
 MEILSKAMP 11/37, NEUSURENLAND 131/141.

WAHLBEZIRK 514 16 (AN DER BERNER AU 12 SCHULE)
 BERNER GUTSWEG 5, BERNER HEERWEG 367/369, BIRCHHOLTZWEG 1/21,
 FALKENHOFST 21/61, SPANNSTUECKEN 20/22.

WAHLBEZIRK 514 17 (SWEENHOEHE 50 SCHULE)
 BRAMFELDER WEG 89, FARMSENER HOEHE 2/46, TEGELWEG 206/210.

WAHLBEZIRK 514 18 (BERNER HEERWEG 183 SCHULE)
 AUGUST-KROGMANN-STRASSE 2/12, BERNER HEERWEG 183/249, 108/250,
 EGGERSWEG 1/3, 10/60, PULVERHOFSWEG 3/7, RAHLSTEDTER WEG 13/17.

WAHLBEZIRK 514 19 (BERNER HEERWEG 99 SCHULE)
 AUGUST-KROGMANN-STRASSE 1/7, BERNER HEERWEG 111/179, BUCHNERWEG,
 ECKERKOPPEL 2/10.

WAHLBEZIRK 514 20 (BERNER HEERWEG 183 SCHULE)
 AM LUISENHOF, V. AUGUST-KROGMANN-STRASSE RECHTE SEITE B. BRAMFELDER
 WEG, AUGUST-KROGMANN-STRASSE 25/39, 14/22, BRAMFELDER WEG 36,
 MAHLHAUS, SWEENGRUND.

WAHLBEZIRK 514 21 (SASELHEIDER WEG 6 VOLKSHAUS BERNE)
 BEIM FARENLAND 2/30, BERNER HEERWEG 431/519, 466/512, FARENLANDSTIEG,
 HEIDENKINKEL, HOMENBERNE 1/7, 2/44, HEIDEKRAUTWEG, KARLSHOEHER WEG
 2/20, KORNPFAD, MEINDORFER STIEG, ROOKSBARG, SASELER STRASSE
 173/175, 170/174, 177/203, 176/208, SASELHEIDER STRASSE 1/77, 4/36.

WAHLBEZIRK 514 22 (BERNER ALLEE 31 A KINDERTAGESHEIM)
 BEKASSINENAU 173/179, BERNER HEERWEG 346/348, BUSAROCKHOEHE 128/144,
 ZAMENHOFWEG.

NOCH ORTSTEIL 514

WAHLBEZIRK 514 23 (BRAMFELDER WEG 121 SCHULE)
 BRAMFELDER WEG 38/72, SWEENHOEHE 1/61, 2/42.

WAHLBEZIRK 514 24 (SWEENHOEHE 53 SCHULE)
 AUGUST-KROGMANN-STRASSE 45/59, FELDSCHEIDE.

WAHLBEZIRK 514 25 (LIENAUSTRASSE 32 SCHULE)
 AUGUST-KROGMANN-STRASSE 194/200, ECKWEG 2/6, FISCHOTTERSTIEG,
 KATHENKOPPEL 1/51, 26/38, NUTRIAWEG, PEZOLDAMM 136/166, RUTER HAHN
 15/65, 2/52.

WAHLBEZIRK 514 26 (AN DER BERNER AU 12 SCHULE)
 AN DER BERNER AU 53/89, 30/58, ASPERSDORT 1/9, AUGUST-KROGMANN-STRASSE
 184/190, BISAMWEG, MEILSKAMP 49/53.

WAHLBEZIRK 514 27 (WEISSENHOF 33 SCHULE)
 EGGERSWEG 25/101, PULVERHOFSWEG 13/21, RAHLSTEDTER WEG 48/70,
 WEISSENHOF 1/33.

WAHLBEZIRK 514 28 (SONNENWEG 90 SCHULE)
 BAKENKUG, BULLSKAMP 1/21, 2/24, KUPFERDAMM 1/67, 2/82, KROENWEG,
 PULVERHOFSWEG 2/96, SONNENWEG 90.

BRAMFELD / ORTSTEIL 515

WAHLBEZIRK 515 01 (AM DAMM 47 SCHULE)
 AM DAMM 9/47, 28/46, AM STUEHM-NORD 189/201, AM STUEHM-SUED 143/155,
 APRIKUSENWEG 27/37, 24/38, BEIM LUEDMOORGRABEN, BRAMFELDER CHAUSSEE
 508, EULENACKER 2/16, GROCTMOOR 2/48, 15, GROCTMOORTWIEDE,
 HEDERICHWEG 10/20, KLG, HOPPENSTEDT (542), KAETERNMOOR,
 KAETERNMOORTWIEDE, KARLSHOEHE 129, 131, LUEDMOOR 7/51, MACHANDELSTIEG
 1/15, 6/22, MUOSBEERWEG 14/24, RACKAMP 14, 13/21, 16/24, REEMWINKEL
 20, SCHILFMOOR, ZWERGIRKENWEG.

WAHLBEZIRK 515 02 (KARLSHOEHE 52 SCHULE)
 AM STUEHM-NORD 190/200, AM STUEHM-SUED 134/154, APRIKUSENWEG 39/75,
 40/76, BUCHECKERWEG, GROCTMOOR 79/89, 80/94, HASELNUSZWEG 25/85,
 16/56, KARLSHOEHE 1/125, KIENHOLT 49/57, 4/76, MANDELWEG,
 MIRABELLENWEG, PEZOLDAMM 81/131, PFIRSICHWEG, PFLAUMENSTIEG,
 QUITTENWEG 1/55, 36/56, STEINGARTEN, WACHSTWIEDE, WALNUSZSTIEG.

WAHLBEZIRK 515 03 (HOMEREDDER 23 ALTENHEIM)
 AM STUEHM-SUED 9/61, 16/98, BAUMSTRASSE, BERNER CHAUSSEE 113/129,
 GIFFEWEG, HASELNUSZWEG 1/17, 4/16, KIENHOLT 1/43, PEZOLDAMM 1/63,
 PEZOLDTWIEDE, QUITTENWEG 6/34, SOCTWEG.

WAHLBEZIRK 515 04 (HEIDSTUECKEN 33 SCHULE)
 BERNER CHAUSSEE 62/163, BORNBLICK, FAHRENKROEN 27/133, 26/42,
 HARNISCH, HEIDSTUECKEN, HEUKOPPEL 97/115, REEMHUSCH 39/77, 36/72.

NOCH ORTSTEIL 515

WAHLBEZIRK 515 05 (FAHRENKROEN 115 SCHULE)
 BERNER CHAUSSEE, V. AM STUEHM-SUED LINKE SEITE B. FAHRENKROEN,
 BRAAMHIDE, FAHRENKROEN 106/132, KUCKUCKSWEG, NEUSURENLAND 2/16,
 SANDSTRASSE, SCHAFTSTRAEF, KLG, STELPCHEWEE (548), SWARTENHOFST
 28/50, 51, TEGELWEG, LINKE SEITE VON FAHRENKROEN BIS URTSTELLSGRENZE.

WAHLBEZIRK 515 06 (HALDESCHORFER STR. 135 A SPIELPLATZHEIM)
 BARMWISCH, R. SEITE V. WEIDKOPPEL BIS HALDESCHORFER STRASSE, ELLERNREIHE
 62/72, HALDESCHORFER STRASSE 138/162, 161/165, HEGHOLT 65/85,
 HELLBROCK (543), KLG, KLEINSDIEDLER AN DER OSTERBEK (538) PARZ.
 278-340, STEILSHOOPER ALLEE 456/460, WEIDKOPPEL 104/106.

WAHLBEZIRK 515 07 (TURNIERSTIEG 24 SCHULE)
 BARENBLEEK, BARMWISCH 13/29, BENGELSDURFSTRASSE 34/40, EENSTOCK,
 MOORGRUND 63, KLG, SCHFEERSTULZ (547), TURNIERSTIEG 15/39, 12/24,
 WEIDERICHWEG, WEIDKOPPEL 50/82.

WAHLBEZIRK 515 08 (BARMWISCH D.N.R. VEREINSHAUS A.D. OSTERBEK)
 BARMWISCH 7/11, 57/67, HALDESCHORFER STRASSE 42/132, KLG,
 KLEINSDIEDLER AN DER OSTERBEK (528) PARZ. 5-194, MOORGRUND 21/57,
 20/70, 65/75, WANDSEKER STRASSE 43/55.

WAHLBEZIRK 515 09 (HEGHOLT 44 SCHULE)
 BANNWARTHSTRASSE, BRAMFELDER CHAUSSEE 114/148, HALDESCHORFER STRASSE
 53/119, HEGHOLT 1/27, 10/40, KARL-MUELLER-RING, MAIMOORTWIEDE, V.
 RAHNSTRASSE RECHTE SEITE B. ENDE DER STRASSE, RAHNSTRASSE 4/38,
 WANDSEKER STRASSE 3/27, WILLY-NISSEN-RING 1/17.

WAHLBEZIRK 515 10 (FABRICIUSSTRASSE 56 GEMEINDESAAL)
 AM BRAMFELDER ZOLL, BRAMFELDER CHAUSSEE 2/44, HARNSWEG 2/14,
 ILENKRUUT 3/15, WICHELKAMP 7/17, 4/6, WIEDEHOPFSTIEG 1/37, 12/22.

WAHLBEZIRK 515 11 (HEINRICH-HELBING-STR. 50 SCHULE)
 BENZSTRASSE 1/21, FABRICIUSSTRASSE 65/71, HEINRICH-HELBING-STR. 50,
 HELLBROCKKAMP 58, MAYBACHSTRASSE, RICHEYSTRASSE 1/45.

WAHLBEZIRK 515 12 (FABRICIUSSTRASSE 150 SCHULE)
 BRAMFELDER CHAUSSEE 101/137, FABRICIUSSTRASSE 99/135, 96/150,
 MUOSROSENWEG, OLEWISCHTWIEDE 23/41, SEEBEKRING 34, TEEROSENWEG.

WAHLBEZIRK 515 13 (FABRICIUSSTRASSE 150 SCHULE)
 BRAMFELDER CHAUSSEE 154/160, HEUERWEG 1/19, 2/22, HORNUNGWEG 1/19,
 MAIMOORTWIEDE 2/6, MAIMOORWEG 4/34, 1/5, RAHNSTRASSE 3/31,
 SCHEIDINGWEG 2/6.

WAHLBEZIRK 515 14 (HEGHOLT 44 SCHULE)
 BRACHETWEG, ELLERNREIHE 53/63, HEGHOLT 33/61, HORNUNGWEG 2/18,
 LENZINGWEG, MAIMOORTWIEDE 1/9, MAIMOORWEG 25/51, 36/70, SCHEIDINGWEG
 8/30.

NOCH ORTSTEIL 515

WAHLBEZIRK 515 15 (BRAMFELDER CHAUSSEE 200 GEMEINDESAAL)

BRAMFELDER CHAUSSEE 189/217, FABRICIUSSTIEG, V. BRAMFELDER CHAUSSEE LINKE SEITE BIS FABRICIUSSTRASSE, FABRICIUSSTRASSE 223/233, 200/238, FERNER KAMP, GLINDWIESE, KLGV. HINSCHGRUND (541) PARZ. 241-259, MOENCHSKAMP 1/5, 2/6, OSTERKIRCHSTIEG, STEILSHOOPER ALLEE 405/435.

WAHLBEZIRK 515 16 (BRAMFELDER DORFPLATZ 1 SCHULE)

BRAMFELDER CHAUSSEE 273, 219/271, 230/280, BRAMFELDER DORFPLATZ, BRAMFELDER REDDER 1-3, FABRICIUSSTIEG, FABRICIUSSTRASSE 253/295, 240/270, GUENSELSTIEG, HERTHASTRASSE 3/31, HOEHNKOPPEL, KRUEGERS REDDER, LEESCHENBLICK 5/15, 6/12, MOENCHSKAMP 7/21, 8/24, MUETZENDORPSTEED 3/29, SEEKAMP 3/27, SONNENTAUWEG, TRITTAUER AMTSWEG 4/30.

WAHLBEZIRK 515 17 (BRAMFELDER DORFPLATZ 1 SCHULE)

BARGACKERDAMM, BERNER CHAUSSEE 28/36, IM SOLL 4/50, SOLLKEHRE.

WAHLBEZIRK 515 18 (BRAMFELDER CHAUSSEE 328 HASPA)

ANDERHEITSALLEE 20/104, BERNER CHAUSSEE 3/53, BRAMFELDER CHAUSSEE 328/344, HANNENSTIEG 41, 1/39, 2/74, HOHNKAMP 1/5, MARIENBURGER ALLEE 53/61, 60/76, ROTDORFALLEE.

WAHLBEZIRK 515 19 (HOHNKAMP 56/58 SCHULE)

ANDERHEITSALLEE 69/103, BRAMFELDER CHAUSSEE 384/392, FRIEDLAENDER STRASSE 1/35, HOHNKAMP 21/53, KOENIGSBERGER STRASSE 2/28, LOETZENER STIEG, MARIENBURGER ALLEE 13/51, NUESLERKAMP 3/65, 32/56, OSTERODER WEG, RASTENBURGER WEG.

WAHLBEZIRK 515 20 (HOHNKAMP 56/58 SCHULE)

AM EHRENMAL, ANDERHEITSALLEE 11/59, BRAMFELDER CHAUSSEE 357/417, 346/382, FRIEDLAENDER STRASSE 37/57, 54/60, FRITZ-REUTER-STRASSE 31, MARIENBURGER ALLEE 14/52, NUESLERKAMP 6/24, ROMINTER WEG, WEHLAUER WEG.

WAHLBEZIRK 515 21 (HOHNKAMP 56/58 SCHULE)

BRAMFELDER CHAUSSEE 419/439, HEILSBERGER HANG, HIRSEKAMP 13/20, HOHNKAMP 67/89, INSTERBURGER STRASSE, KOENIGSBERGER STRASSE 7/25, MARIENWERDER STRASSE.

WAHLBEZIRK 515 22 (HOHNKAMP 56/58 SCHULE)

AM STUEHM-SUED 67/85, ELBINGER KEHRE, GOLDAPER KEHRE, GUMBINNER KEHRE, HOHNKAMP 56, 58, LUEDMOOR 2/22, TRAEHNER KEHRE.

WAHLBEZIRK 515 23 (AM DAMM 47 SCHULE)

HAIDLANDSRING, HAIDLANDSWEG.

WAHLBEZIRK 515 24 (HEINRICH-HELBING-STR.50 SCHULE)

BAUERNROSENWEG, BRAMFELDER CHAUSSEE 51/97, BUSCHROSENWEG 2/24, FABRICIUSSTRASSE 43/66, HELLBROOKKAMP 2/32, KLETTROSENWEG.

NOCH ORTSTEIL 515

WAHLBEZIRK 515 25 (HERTHASTRASSE 20 ORTSAMT)

BRAMFELDER CHAUSSEE 200/228, ELLERREIHE 95, ERNTINGWEG, HERTHASTRASSE 2/20, HEUEPTWEG 21, 23, HEUKOPPEL 8, KLGV. LOHKOPPEL (544), MAIMOODWEG 65, SCHEIDINGWEG, VON BRAMFELDER CHAUSSEE LINKE SEITE BIS MAIMOODWEG, STEILSHOOPER ALLEE 438/454.

WAHLBEZIRK 515 26 (KARLSHOEHE 52 SCHULE)

AM PEILSHOF 82/90, CARSTEN-REIMERS-RING, CURT-GOETZ-STRASSE, ERICH-KAESTNER-RING, FALLADABOGEN, GROOTMOOR 95/171, 120/180, KARLSHOEHE 52/134, RODUM, SPERBERKAMP 2/28, SPERBERTWIEDE, STUEHMWIEDE, SPUEHLWEG, THOMAS-MANN-STRASSE 1/7, WEDEKINDSTIEG.

WAHLBEZIRK 515 27 (AM DAMM 47 SCHULE)

AM DAMM 6/26, BRAMFELDER CHAUSSEE 420/488, ERBENKAMP, EULENACKER 7/21, HEDERICHWEG 1/23, HIRSEKAMP 1/23, HOHNKAMP 91/119, 90/120, JOHANNISBURGER STIEG, LINSSENKAMP, LUEDMOOR 1/5, MACHANDLSTIEG 2/4, MAISREDDER, MOOSBERGERWEG 1/19, 2/12, ORTELSBURGER STIEG, TIMMERMANNREDDER.

WAHLBEZIRK 515 28 (FABRICIUSSTRASSE 150 SCHULE)

BRAMFELDER CHAUSSEE 141/187, FABRICIUSSTRASSE 137/179, 176/194, OLE WISCH, OLEWISCHTWEI 3/21, 2/26, OWIESENKEHRE, OWIESENSTRASSE, STEILSHOOPER ALLEE 380/436.

WAHLBEZIRK 515 29 (HOEHNKOPPELORT 24 SCHULE)

ELLERREIHE 88, FAHRENKROEN 56/58, FAHRENKROENSTIEG 8/22, 7/11, HEUKOPPEL 14/100, JAHNKWEG, MISPELSTIEG, MISPELWEG, SCHLAGBOOM, STEILSHOOPER ALLEE 461, TEGELWEG, V. ORTEILSGRENZE 514 LINKE SEITE B.FAHRENKROEN.

WAHLBEZIRK 515 30 (HEGHOLT 44 SCHULE)

CARL-BREMER-RING, HALDESORFER STRASSE 121/153, HEGHOLT 42/66, WILLY-NISSEN-RING 19/27, 2/32.

WAHLBEZIRK 515 31 (HALDESORFER STR.28 GEMEINDESAAL)

KLGV. AN DER OSTERBECK (537), BRAMFELDER CHAUSSEE 46/112, BRAMMERHOERN, HALDESORFER STRASSE 1/43, 4/40, HARMSWEG 1/13, HUELSDOORNWEG, ILENKRUIT 2/22, SAUERAMPFERWEG, KLGV. SCHREBERFREUNDE HELBINGSHOF (529) PARZ. 25-57, SOLTAUS ALLEE, STOCKROSENWEG, WANDSBEKER STRASSE 2/48, WICHELKAMP 19/35, 8/38, WIEDEHOPFSTIEG 2/8.

WAHLBEZIRK 515 32 (HEINRICH-HELBING-STR.50 SCHULE)

BENZSTRASSE 2/20, BRAMFELDER CHAUSSEE 9/47, FABRICIUSSTRASSE 1/63, 6/46, GRENZBACHSTRASSE 2/4, 5, HEINRICH-HELBING-STR. 15/37, 2/40, HELLBROOKKAMP 3/43, 34/40, MIDENDORFSTRASSE, VON DER SEEBEK BEIDE SEITEN BIS HEINRICH-HELBING-STRASSE, UNNENLAND.

WAHLBEZIRK 515 33 (FABRICIUSSTRASSE 150 SCHULE)

FABRICIUSSTRASSE 79/95, KLGV. HINSCHGRUND (541) PARZ. 24-48, PARZ. 128-144, OLEWISCHTWEI 28/46, RICHEYSTRASSE 2/40, SEEBEKRING 1-33.

NOCH ORTSTEIL 515

WAHLBEZIRK 515 34 (THOMAS-MANN-STRASSE 2 SCHULE)

KARLSHOEHE, V. PEZOLDAMM RECHTE SEITE B. THOMAS-MANN-STRASSE, PEZOLDAMM 143/147, THOMAS-MANN-STRASSE 2/40, TUCHOLSKYRING.

WAHLBEZIRK 515 35 (BRAMFELDER DORFPLATZ 1 SCHULE)

ANDERHEITSALLEE 2/16, BRAESIGWEG, BRAMFELDER CHAUSSEE 273A/355, FABRICIUSSTRASSE 319/339, 274/356, FRITZ-REUTER-STRASSE 5/27, 8/44, HAVERMANNSTIEG, SEEHOFALLEE, SEEKAMP 2/34.

WAHLBEZIRK 515 36 (FABRICIUSSTRASSE 150 SCHULE)

BUSCHROSENWEG 1/133, 28/56, FABRICIUSSTRASSE 68/84, RINGELROSENWEG.

WAHLBEZIRK 515 37 (HOHNKAMP 23 ALTENHEIM)

BERNER CHAUSSEE 61/111, HABICHTSHOFRING, HANNENSTIEG 41A/49, 76/82, HANNENSTUECKEN, HESTERLANDEN, HOHNKAMP 2/50, HOHNKAMPREDDER, NUESLERKAMP 67/115, 58/104.

WAHLBEZIRK 515 38 (HOEHNKOPPELORT 24 SCHULE)

BERNER CHAUSSEE 40/58, IM SOLL 1/53, 64, MUETZENDORPSTEED 2/24, PEEMBUSCH 5/15, 2/34, TRITTAUER AMTSWEG 32/54.

WAHLBEZIRK 515 39 (FAHRENKROEN 115 SCHULE)

AM STUEHM-SUED, VON BERNER CHAUSSEE RECHTE SEITE BIS PEZOLDAMM, ARNIKASTIEG, AUGUST-KROGMANN-STRASSE 191/205, FAHRENKROEN 136/156, MALVENSTIEG, PEZOLDAMM 2/122, SWARTENHORST 1/17, 2/24.

WAHLBEZIRK 515 40 (BRAMFELDER DORFPLATZ 1 SCHULE)

BERNER CHAUSSEE 2/26, BRAMFELDER CHAUSSEE 282/326, HILDEBOLODTEG, MUETZENDORPSTEED 31/61, 26/76, TRITTAUER AMTSWEG 3/55.

WAHLBEZIRK 515 41 (AM DAMM 47 SCHULE)

BRAMFELDER CHAUSSEE 443/519, BRAMFELDER DRIFT 1/19, 6/36, HAIDLANDSTIEG.

WAHLBEZIRK 515 42 (THOMAS-MANN-STRASSE 2 SCHULE)

PEZOLDAMM 161, THOMAS-MANN-STRASSE 9/33, WERFELRING 1/89, 2/78, WERFELSTIEG.

WAHLBEZIRK 515 43 (TURNIERSTIEG 24 SCHULE)

BENGELSDORFSTRASSE 1/33, 2/32, BENGELSDORFSTIEG.

WAHLBEZIRK 515 44 (THOMAS-MANN-STRASSE 2 SCHULE)

BUDDENBROOKWEG, STEFAN-ZWEIG-STRASSE, THOMAS-MANN-STRASSE 42/48.

WAHLBEZIRK 515 45 (HOEHNKOPPELORT 24 SCHULE)

BUCHFINKENWEG, FAHRENKROEN 1/25, 2/24, FAHRENKROENSTIEG 3, 4, HEUKOPPEL 1/95, HOEHNKOPPELORT, PROEKLMOOR.

STEILSHOOP / ORTSTEIL 516

WAHLBEZIRK 516 01 (BOERCHERING 49 SCHULE)

BRAMFELDER REDDER, RECHTE SEITE VON FABRICIUSSTRASSE BIS ZUR SEEBEK, BOERCHERING 1/83, 2/30, FABRICIUSSTRASSE, V. BRAMFELDER REDDER LINKE SEITE B. ORTSTEILSGRENZE 430, HANS-MAHLER-STR., LEESCHENBLICK, BEIDE SEITEN V. ORTSTEILSGRENZE 515 B. GRUENDGENSSTRASSE, OTTO-BURMEISTER-RING, SCHUEKSTRASSE.

WAHLBEZIRK 516 02 (APPELHOFF 2 SCHULE)

ALLERSKEHRE, APPELHOFF, BUSCHKOPPEL, GUSTAV-SEITZ-WEG, KLGV. HINSCHGRUND (541) PARZ. 1-23, PARZ. 49-113, PARZ. 111-127, PARZ. 145-179, RICHEYSTRASSE 42/82, STEILSHOOPER STRASSE 254/270, 306/338, STEILSHOOPER ALLEE, BEIDE SEITEN VON CESAR-KLEIN-RING BIS ORTSTEILSGRENZE.

WAHLBEZIRK 516 03 (SCHMACHTHAEGER STR.38 ALTENHEIM)

BOSSARDSTRASSE, FLURHOEHE, HERMANN-BUCK-WEG, ILLIESWEG, GUERFURSTSTIEG, RIEFELLSTRASSE, SCHMACHTHAEGER STRASSE 2/38, KLGV. SCHMACHTHAGEN (556), SCHWARZER WEG, STEILSHOOPER STRASSE 251/323, STEILSHOOPER ALLEE, V. SCHWARZER WEG RECHTE SEITE B. STEILSHOOPER STRASSE.

WAHLBEZIRK 516 04 (GROPIUSRING 43 SCHULE)

ERICH-ZIEGEL-RING 44, FEHLINGHUEHE 17/21, 2/16, GROPIUSRING 41/43, 42/68.

WAHLBEZIRK 516 05 (EDWIN-SCHARFF-RING 56 SCHULE)

EICHENLOHWEG 24/44, EDWIN-SCHARFF-RING 2/98, 59/79, GRUENDGENSSTRASSE 2/8, RUWOLDTWEI 7/11, 2/4, STEILSHOOPER ALLEE 9/53, THYMIANSTIEG.

WAHLBEZIRK 516 06 (STEILSHOOPER ALLEE 28 HAUS DER JUGEND)

NOLDERING, SCHMACHTHAEGER STRASSE 40/70, STEILSHOOPER ALLEE 8/30, RECHTE SEITE VON SCHMACHTHAEGER STRASSE BIS FUSSWEG SCHWARZER WEG.

WAHLBEZIRK 516 07 (EDWIN-SCHARFF-RING 56 SCHULE)

EDWIN-SCHARFF-RING 1/55, FRITZ-FLINTE-RING 1/41.

WAHLBEZIRK 516 08 (EDWIN-SCHARFF-RING 56 SCHULE)

FRITZ-FLINTE-RING 2/98.

WAHLBEZIRK 516 09 (GROPIUSRING 43 SCHULE)

FRITZ-FLINTE-RING 43/95, GROPIUSRING 1/39.

WAHLBEZIRK 516 10 (GROPIUSRING 43 SCHULE)

FEHLINGHUEHE 1/15, GROPIUSRING 2/40.

WAHLBEZIRK 516 11 (GRUENDGENSSTRASSE 28 GEMEINDEZENTRUM)

SCHREYERING.

WAHLBEZIRK 516 12 (GRUENDGENSSTRASSE 28 GEMEINDEZENTRUM)

ALFRED-MAHLAU-WEG, CESAR-KLEIN-RING, GRUENDGENSSTRASSE 16/32, RUWOLDTWEI, L. SEITE V. GRUENDGENSSTRASSE B. ZUM KNICK N. WESTEN, STEILSHOOPER ALLEE, L. SEITE V. RUWOLDTWEI B. GUSTAV-SEITZ-WEG.

NOCH ORTSTEIL 516

WAHLBEZIRK 516 13 (GROPIUSRING 43 SCHULE)
 ERICH-ZIEGEL-RING 48/38, GROPIUSRING 45/79.
 WAHLBEZIRK 516 14 (BORCHERTING 49 SCHULE)
 ERICH-ZIEGEL-RING 1/77.
 WAHLBEZIRK 516 15 (BORCHERTING 49 SCHULE)
 BORCHERTING 44/92, ERICH-ZIEGEL-RING 2/40.
 WAHLBEZIRK 516 16 (APPELHOFF 2 SCHULE)
 GEORG-RALOFF-RING, STEILSHOOPER STRASSE 286/300.

WELLINGSBUETTEL / ORTSTEIL 517

WAHLBEZIRK 517 01 (WELLINGSBUETTLER WEG 71 HANSA-KOLLEG)
 ALSTERSTIEG, BARKENKAMP, BARKENKOPPEL 13/53, 38/64,
 FRIEDRICH-KIRSTEN-STR. 1/29, 2/58, KETTERSTRASSE, V. BARKENKOPPEL
 LINKE SEITE B. S-BAHN, KNASTERBERG, V. WELLINGSBUETTLER WEG LINKE
 SEITE B. BARKENKOPPEL, KUHEICHWEG, KEMMKOPPEL 1/35, 2/4,
 FEMMKUPPELSTIEG, ROLFINKSTRASSE 1/19, 6. UP DE WORTH 17/39, 18/32,
 WELLINGSBUETTLER WEG 67/163, 88/188.
 WAHLBEZIRK 517 02 (RABENHORST 39 ALTERSHEIM)
 HORSTWEG 1/31, 2/8, KASPAK-OHM-WEG, LOCKKOPPEL, PFEILSHOFER WEG,
 RABENHOFST, SASELER CHAUSSEE 91/95, SPECKMANNSTRASSE, WIBBELTWEG.
 WAHLBEZIRK 517 03 (AM PFEILSHOF 20 SCHULE)
 AM JAGEN, AM PFEILSHOF 5/33, 4/20, ECKLOSZBERG, ELFENBEINWEG,
 FARMSENER WEG, FASANENHAIN, HIFTHORNWEG, HOLTWEG, JAEGERSTIEG, KIPPS
 WEG 18/23, RABENBERG, RADEKAMP 1/11, 2/10, REEMWINKEL, V.
 WALDINGSTRASSE BEIDE SEITEN B. ORTSTEILSGRENZE 515, SASELER CHAUSSEE
 2/82, 84, SPERBEKAMP, V. FARMSENER WEG LINKE SEITE B. ENDE D.
 STRASSE, VOLKSDOORFER WEG 1/33, 2/44, WADWEGWEG, WALDINGSTRASSE.
 WAHLBEZIRK 517 04 (STRENGE 5 SCHULE)
 CLASSENSTIEG 17/35, 18/20, CLASSENWEG 2/70, DANNENKOPPEL, DELIUSWEG,
 ECKERKAMP 73/143, 48/158, KNOCKENHOLT 1/29, 4/24, OP DE SOLT 1/33,
 2/24, ROLFINKSTRASSE 8/24, SASELER CHAUSSEE 9/27, SCHULTESZDAMM
 1/65, STELLMANNKAMP.
 WAHLBEZIRK 517 05 (STRENGE 3 SCHULE)
 BINSKOPPEL, ECKERKAMP 19/69, 18/38, MUSEDELWEG, KETTERSTRASSE
 1/31, 2/28, MOORBAIKNENKAMP, SCHULTESZDAMM 2/56, SCHWAFZBUCHENWEG,
 SCHWARZDOORNWEG 1/29, SCHWAPPAPPELWEG, STRENGE, WEISZBUCHENWEG,
 ZITTERPAPPELWEG 9/23, 4/20.
 WAHLBEZIRK 517 06 (ECKERKAMP 24 GASTSTAETTE)
 BORSTELS ENDE 35/43, ECKERKAMP 3/11, 2/16, HOENEICHEN 25/61, 32/84,
 JUPITERWEG, LAGEPLATZSTRASSE, MEHLBERG, ORIONSTIEG, ORIONWEG 2/32,
 SATURNWEG, SCHWARZDOORNWEG 2/24, SIRIUSWEG, SODENKAMP 69/79, 78,
 WEISZBUCHENKAMP, ZITTERPAPPELWEG 1/5, 2.

NOCH ORTSTEIL 517

WAHLBEZIRK 517 07 (WELLINGSBUETTLER WEG 25 STADTENTWASSERUNG)
 BANTSCHOWSTRASSE, BARKENKOPPEL 1/11, 2/36, BORSTELS ENDE 1/27,
 GUNDLACHS TWIETE, V. WELLINGSBUETTLER WEG RECHTE SEITE B.Z. ALSTER,
 HOENEICHEN 1/23, 2/30, KETTERSTRASSE, V. BARKENKOPPEL RECHTE SEITE
 B. S-BAHN, KNASTERBERG 8. LANGWISCH 1/15, 2/10, MOEHLENDANNEN,
 SANDERSKOPPEL, UP DE WORTH 1/15, 2/16, VON-KURTZROCK-RING,
 WELLINGSBUETTLER WEG 3/55, 2/86.
 WAHLBEZIRK 517 08 (STRENGE 5 SCHULE)
 BRAMPFELDR DRIFT 23/39, 42/48, FRIEDRICH-KAPL-STRASSE, HOCHSTIEG,
 KETTERSTRASSE 33/59, KRIETKAMP, LICHTENSTEINWEG, OP DE SOLT 35/53,
 26/46, REINKINGSTRASSE, SASELER CHAUSSEE 1/7, SCHULTESZSTIEG.
 WAHLBEZIRK 517 09 (RABENHOFST 11 KINDERTAGESHEIM)
 CLASSENSTIEG 1/15, 2/12, CLASSENWEG 1/59, KNOCKENHOLT 31/33, 26/30,
 LAUREMBERGWEG, LINDENCK, LAUREMBERGSTIEG, ROLFINKSTIEG,
 ROLFINKSTRASSE 21/57, 28/86, SASELER CHAUSSEE 33/63,
 WESTHUSENSTRASSE.

SASEL / ORTSTEIL 518

WAHLBEZIRK 518 01 (ALSTERREDDER 28 SCHULE)
 ALSTERREDDER 22/62, BRAAMKOPPELWEG 2, BRAAMKOPPEL 11, HEEGBARG 89/137,
 MARMORWEG, NORDER-OHE 1/27, PETUNIEWEG, BEIDE SEITEN VON
 ALSTERREDDER BIS KNABENKAMPWEG, SASELBERGRING, SASELBERGWEG 1/51,
 2/50.
 WAHLBEZIRK 518 02 (STADTBHANNSTRASSE 6 SCHULE-PAVILLON-1)
 ACHTERN HOLLERBUSCH 1/31, 2/12, BEIM RIESENSTEIN 1/29, 2/30,
 JOHANN-KROEGER-STRASSE, MERGELGRUND 3/15, SASELBEKSTRASSE 1/21, 4/34,
 SASELER CHAUSSEE 253/277, 246/294, SASELER MARKT 3-13, 1. SASELER
 PARKWEG 10/12, SASELWIEDE, SASELWISCH, SCHOENBERG 1/31, 2/28,
 SIEKKAMP 3/17, STRATENBARG, WALDWEG 1/19.
 WAHLBEZIRK 518 03 (REDDER 4 SCHULE)
 ACHTERN HOLLERBUSCH 37/77, 16/70, BEIM RIESENSTEIN 31/37, 32/38,
 BEHKEWEG, BEKKWISCH, DANNENRUESCH, EILSHIESE, ERLANGRUND, FICHTENKAMP,
 FUEHRWEG, HANNAKOPPEL 96, 101, MERGELGRUND 4/23, 1. PERLBERGWEG
 19/69, 26/42, REHPAD, SASELBEKSTRASSE 23/127, 36/104, SASELER KAMP
 57/105, SENKE, SIEKKAMP 2/12, STEINWEGENSKOPPEL, V. WALDWEG RECHTE
 SEITE B. ENDE D. STRASSE, STUBBENWEG, VOLKSDOORFER WEG, V. SASELER
 KAMP LINKE SEITE B. ORTSTEILSGRENZE, WALDWEG 183, 21/173, 74/134,
 177/181.
 WAHLBEZIRK 518 04 (REDDER 4 SCHULE)
 BERNER WEG 3/29, 2/28, DWEERBLOECKEN 1/31, 2/28, FRAMHREDDER 89/123,
 GILCHERWEG 1/27, HECKKOPPEL, KONRAD-REUTER-STRASSE 33, 1/31, 2/28,
 KUNAUSTRASSE 1/25, REDDER 1/29, 2/4, SASELER MARKT 14-21,
 WISCHHOFFSTIEG.
 WAHLBEZIRK 518 05 (VOLKSDOORFER WEG 196 STADTREINIGUNG)
 AUF DER HEIDE 81/93, 92/102, HOCHHOLUSWEG, HUFNERWEG, ILENKAMP,
 ILENWISCH, KAHDEN, MEINDORFER MUEHLENWEG 17/35, OP DE ELG 33/63,
 SASELER KAMP 30/96, SASELER BOGEN, VOLKSDOORFER WEG 167/229, 182/226.

NOCH ORTSTEIL 518

WAHLBEZIRK 518 06 (HASENWEG 40 SCHULE)
 AM BERNER WALD 1-16, ANDREASWEG 3/15, BERNER WEG 81/157, 76/182,
 BIENENKAMP 1/21, 6/18, BROTKOPPEL, BRUMMELHORN, FRETTCHENWEG,
 GEMEINWEIDE, GILCHERWEG 77/93, HASENWEG 1/41, 2/40, JAEGERKOPPEL
 1/17, KAETNERSTIEG, KAETNERWEG 5/49, KAETNERWIESE 2/4, 1/5,
 KROEGEKOPPEL, LANGENBEERN 2/4, MEINDORFER MUEHLENWEG 10/46,
 99/125, RAMMHOERN, STADELMANNWEG, VOLKSDOORFER WEG 112/176, WITTEEN
 1/9, WITTEENKOPPEL.
 WAHLBEZIRK 518 07 (AM PFEILSHOF 20 SCHULE)
 AM PFEILSHOF 35/83, AM GRENZGRAHEN, DONAUWEG, GILCHERWEG 97/111,
 98/122, HASENWEG 45/79, 42/64, ILLERWEG, INNWEG, ISARWEG,
 JAEGERKOPPEL 2/20, KAETNERWEG 4/38, KAETNERWIESE 6/14, KIPPS WEG 1/3,
 LECHWEG, MAIENKAMP, NABWEG, RUESZWISCH, VOLKSDOORFER WEG 64/70,
 WIESENWEG, WIESENKEHRE.
 WAHLBEZIRK 518 08 (REDDER 4 SCHULE)
 AUF DER HEIDE 25/55, 28A/64, DWEERBLOECKEN 30/70, FRAMHREDDER 84/126,
 GILCHERWEG 31/75, 30/80, GOPPELTWEG, HOFFENKAMP 7/15, 8/12, REDDER
 31/73, 42/74, ROEBKESTRASSE 13/33, 14/30, VOLKSDOORFER WEG 81/121.
 WAHLBEZIRK 518 09 (REDDER 4 SCHULE)
 FRAMHREDDER 57/87, GILCHERWEG 2/28, KATERSTIEG 4/6, KUNAUSTRASSE
 29/35, 4/32, ROEBKESTRASSE 1/11, 2/10, RUHNINKEL, SASELER CHAUSSEE
 181/207, 126/182, SASELER LOGE 1/27, SASELER MARKT 2, SCHAEFERSRUH,
 STADTBHANNSTRASSE 1/45, WOELCKENSTRASSE 1/13, 2/8.
 WAHLBEZIRK 518 10 (ALSTERREDDER 28 SCHULE)
 ALSTERREDDER 2/20, ALTE MUEHLE 33, BRAAMKOPPEL 1/9, FREESIENWEG,
 ILSENWEG, MELISSENWEG, NORDER-OHE 2/30, SASELER CHAUSSEE 231/251,
 SASELER MUEHLENWEG 31/57, 2/140, SASELHOERN, SCHUENSBERG 33/37,
 40/44, SCHOENBERGREDDER, ZINNKRATZWEG.
 WAHLBEZIRK 518 11 (SASELKOPPEL 5 SIELENEBAU)
 BAUERNVOGTKOPPEL, FRAMHREDDER 22/62, GUSTAVSWEG, HORSTWEG 10/16,
 18/34, KAEHLERKOPPEL, MEINERTSTRASSE, SASELER CHAUSSEE 97/139,
 SASELKOPPEL, SCHILLINGKOPPEL, STADTBHANNSTRASSE 75/143, WEGZOLL,
 WEISZDOORNWEG.
 WAHLBEZIRK 518 12 (ALSTERREDDER 28 SCHULE)
 AALKRAUTWEG, ALTE MUEHLE 38/48, BRAAMKOPPELWEG 3, BRAAMKOPPEL 2/20,
 FELDOLUENWEG, HOENESASEL, KNABENKAPUTWEG, MELLINGBURGREDDER,
 MONNBLUENWEG, PETUNIEWEG 1/53, 4/12, SASELBERGWEG 63/101, 52/108,
 SASELER MUEHLENWEG 59/147, SCHAUMKRAUTWEG, WICKENWEG.
 WAHLBEZIRK 518 13 (STADTBHANNSTRASSE 6 SCHULE)
 ALSTERREDDER 1/31, APOTHEKEGANG, ECKBUSCH, SASELER CHAUSSEE 209/225,
 184/243, SASELER DAMM 2/10, 12, 1/5, 7, SASELER MUEHLENWEG 1/29,
 SASELER PARKWEG 1, 2, 30, SICKERKOPPEL, STADTBHANNSTRASSE 2/54,
 SUEDE-OHE, WEIDENDE 2/36.

NOCH ORTSTEIL 518

WAHLBEZIRK 518 14 (REDDER 4 SCHULE)
 AUF DER HEIDE 59/77, 66/90, BERNER WEG 31/79, 33/74, BLOECKHORN,
 DWEERBLOECKEN 33/71, FRAMHREDDER 128/140, HOFFENKAMP 1/5, 2/6,
 KONRAD-REUTER-STRASSE 33A/65, 30/62, MEINDORFER MUEHLENWEG 1/15,
 2/5, OP DE ELG 65/77, 42/86, SASELER KAMP 2/29, VOLKSDOORFER WEG
 123/163, WILDEHOFWEG.
 WAHLBEZIRK 518 15 (AM PFEILSHOF 20 SCHULE)
 AUF DER HEIDE 28, 1/23, 2/26, BAECKERSTIEG, BOSKOPSTIEG, FRAMHREDDER
 64/82, GOLDPARMAENENWEG, MELLANDE, RENETTENSTIEG, RENETTENWEG,
 SASELER CHAUSSEE 84A/124, VOLKSDOORFER WEG 35/77, WOELCKENSTRASSE
 15/57, 10/44.
 WAHLBEZIRK 518 16 (REDDER 4 SCHULE)
 FRAMHREDDER 19/55, LUETTMELLAND, SASELER CHAUSSEE 145/175, SASELER
 LOGE 2/24, STADTBHANNSTRASSE 49/73.
 WAHLBEZIRK 518 17 (REDDER 2 ALTENTAGESSTAETTE)
 AALURT, CHRISTENWEG, GARTENFRIEDEN, HOHE REIHE, KHRUM, OP DE ELG
 1/31, 2/40, PERLBERGWEG 46/72, SASELER KAMP 1/53, STEINWEGEL, WALDWEG
 2/72.

PUPPENBUETTEL / ORTSTEIL 519

WAHLBEZIRK 519 45 (HINSBLEEK 11 HOSPITAL 2. HEILGEIST)
 HINSBLEEK 11.
 WAHLBEZIRK 519 01 (HARKSHEIDER STRASSE 156 GEMEINDESAAL)
 AN DER SCHONUNG, HARKSHEIDER STRASSE 149/197, 180/204, IM KNICK, IN
 DER SCHNEISE, KREIENHOOP 111/167, 156/170, KREIENHOOPSBERG,
 KUNDFERTICHWEG 68/63, 9/65, LANGHEINSTRASSE, MUDOLICK, OHLENDIECK
 140/184, OHLENDIECKSREDDER, REHDSBERG, SCHAEPEERDRECH.
 WAHLBEZIRK 519 02 (HARKSHEIDER STRASSE 73 SCHULE)
 ACHTER BILLING, AUF DER KUPPEL, FAERKRUDEWEG, HARKSHEIDER STRASSE
 25/49, 33/36, JASPERSDIEK, KRAMER-KRAYWEG, MELLINGBECKBRUECKE,
 V. PUPPENBUETTLER BERG, B. ORTSTEILSGRENZE 521, OHLENDIECK 3/37, 2/16,
 PUPPENBUETTLER BEGG, V. HARKSHEIDER STRASSE
 R. S. B. MELLINGBECKBRUECKE, S. V. OHLENDIECKSREDDER, MELLINGBECKBRUECKE,
 REHMBROCK 2/28, ROENKKEI, SCHULBERGREDDER 23, ULZBURGER STRASSE
 66/86, VOERSTEEKOPPEL 1/63.
 WAHLBEZIRK 519 03 (WENTZELPLATZ 7 ORTSAMT)
 ALSTERREDDER 47/51, BAGGESSENSTIEG, BASALTWEG, BERGDOLTWEG,
 BERNSTEINWEG, BROTKAMP, FRAMHREDDER 1/13, GRANITWEG, HASENHOF,
 HEEGBARG 1/87, 2/54, KIESELWEG, KREIENBARG 2/36, LANGENSTUECKEN,
 OLLESWEG, PFEFFERWINKAMP, PUPPENBUETTLER LANDSTR. 68/106, QUARKWEG,
 SASELER DAMM 74/43, 12A/46, SOMMERFELD, SONNENWUEDE, STADTBHANNSTRASSE
 56/82, STORMARNPLATZ 1, WEIDENDE 1/31, WENTZELPLATZ 2/6.

NOCH ORTSTEIL 519

WAHLBEZIRK 519 04 (WENTZELPLATZ 1 HAUS DER JUGEND)
BALORIANKOPPEL, EISENHUTKAMP, ESTRAGONKAMP, FENCHELSTIEG, FRAMHREDDER 2/20, FRIEDRICH-KIRSTEN-STP. 35, GREVENAU, V.O. ALSTER BEIDE SEITEN B. KRITENBARG, GROTENBLEKEN, HENNEBERGSTRASSE, MUFLATTICHWEG, KORIANDERSTIEG, KRITENBARG 7/47, 38/72, POPPENBUETTLER LANDSTR. 2/66, 1/23, PUSZUT, REHMKOPPEL 37/43, 22/42, SASELER DAMM, V. POPPENBUETTLER LANDSTRASSE LINKE SEITE B. MITTE ALSTERBRUECKE, STADTBANSTRASSE 151/157, 84/116, STORMARNPLATZ 2/12, WEGERICHSTIEG, WENTZELPLATZ 1/7.

WAHLBEZIRK 519 05 (HINSBLEEK 11 HOSPITAL Z. HEIL. GEIST)
ALTE LANDSTRASSE 269/275, 260/274, AM ANSCHUSZ, BEIM KUGELWECHSEL, BILSENKRAUTWEG, EMEKESWEG 1/53, 2/32, GOLDRÖSCHENWEG 7/43, 8/44, GRASNELKENWEG 2/36, GREVENAU 3/21, 2/22, HELLWISCH, HEUBLINK 2/40, 42, HINSBLEEK 1, MUELLERWEIDE, STRENGESWEG, WINDROESCHENWEG 1/31.

WAHLBEZIRK 519 06 (HINSBLEEK 14 SCHULE)
ALTE LANDSTRASSE 189/267, 214/258, GOLDDISTELWEG, GOLDRÖSCHENWEG 1/5, 2/6, GRASNELKENWEG 1/31, HEUBLINK 1/79, 424/72, LANGWISCH, V. ALTE LANDSTRASSE BEIDE SEITEN B. Z. ALSTER, SILBERDISTELWEG 1/9, VOGTSKAMP, WINDROESCHENWEG 37/43.

WAHLBEZIRK 519 07 (HINSBLEEK 14 SCHULE)
ALTE LANDSTRASSE 284, 299, EICHENHORST, ELGENKAMP, HAEHERWEG 1/9, 2/8, HINSBEKER BERG, HINSBLEEK 2/14, 7, MUESSENKOPPEL, MUESSENREDDER 1/61, POPPENBUETTLER WEG 83/163, 128/196, TEGELSBARG 2, ULZBURGER STRASSE 1/7, 2/10, WINDROESCHENWEG 2/52.

WAHLBEZIRK 519 08 (SCHULBERGREDDER 13 SCHULE)
ALSTERKEHRE, MUESSENREDDER 2/18, MINSBEKKEHRE, POPPENBUETTLER WEG 200/228, REDDERKOPPEL, SASELER DAMM 71/79, SCHULBERGREDDER 3/21, ULZBURGER STRASSE 13/53, 14/62.

WAHLBEZIRK 519 09 (HARKSHEIDER STR. 70 SCHULE)
BUELTENKOPPEL 2/64, 43/61, EICHENKOPPEL 1/27, 28/30, EICHENREDDER, V. EICHENKOPPEL RECHTE SEITE B. STOFFERKAMP, GRETCHENKOPPEL, HARKSHEIDER STRASSE 49/89, HAUBENLERCHENWEG 1/7, 2/10, KIWITREDDER 2/4, KOPPELWEG, KORTENENDEN, LANGENHÖRNER STRASSE-OST 8/12, 11/23, LANGENHÖRNER STRASSE-WEST, LUMMEWEG, RETHKOPPEL, SANDKUHLENKOPPEL 1/65, STOFFERKAMP 63/101, 56/82, SUMPFEISENWEG, SUURBLEEK, WEIDENKOPPEL.

WAHLBEZIRK 519 10 (MUESSENREDDER 59 SCHULE)
MARDERSTRAAT 2/82, MINSBEKKEWEG 1/67, MUESSENREDDER 20/94, REHMROCK 57/69, ULZBURGER STRASSE 9/11.

WAHLBEZIRK 519 11 (POPENBUETTLER WEG 197 KINDERTAGESHEIM)
ALSTERFURT, HABERKAMP 1/11, 2/16, KUPFERHAMMER, MARIENHOF, OHLENDIECK 12/50, HEDERLECHENWEG, HEIMGARTEN, KIEBITZSTIEG, KIWITREDDER 8/96, KOHLMEISENSTIEG, KUPFERTEICHWEG 2/68, MEISENSTIEG, SANDKUHLENKOPPEL 2/30.

NOCH ORTSTEIL 519

WAHLBEZIRK 519 12 (HARKSHEIDER STRASSE 70 SCHULE)
DROSSELSTIEG, HARKSHEIDER STRASSE 91/147, HAUBENLERCHENWEG 11/61, 12/50, HEDERLECHENWEG, HEIMGARTEN, KIEBITZSTIEG, KIWITREDDER 8/96, KOHLMEISENSTIEG, KUPFERTEICHWEG 2/68, MEISENSTIEG, SANDKUHLENKOPPEL 2/30.

WAHLBEZIRK 519 13 (MUESSENREDDER 59 SCHULE)
HEIDKAMP, BEIDE SEITEN V. ORTSTEILSGRENZE 520 B. STOFFERKAMP, ILKSTRAAT, MINSBEKKEWEG, RECHTE SEITE V. ILKSTRAAT BIS WESSELSTRAAT, MUESSENREDDER 96/102, REHMROCK 71/69, STOFFERKAMP 1/61, 2/50, WESSELSTRAAT.

WAHLBEZIRK 519 14 (SCHULBERGREDDER 13 SCHULE)
BIRKENKOPPEL, BUELTENKOPPEL 1/37, EICHENKOPPEL 2/16, EICHENREDDER, LANGENHÖRNER STRASSE-OST 1/9, LINGENKOPPEL, MARDERSTIEG, MARDERSTRAAT 1/55, MINSBEKKEWEG 2/42, REHMROCK 17/55, 30/112, STOFFERKAMP 52/54, ULZBURGER STRASSE 59/79, VOSZSTRAAT.

WAHLBEZIRK 519 15 (SCHULBERGREDDER 13 SCHULE)
DURFKOPPEL, HARKSHEIDER STRASSE 1/11, 2/28, MOORHOF, SCHULBERGREDDER 2/54, VOERSTKOPPEL 2/60.

WAHLBEZIRK 519 16 (HARKSHEIDER STRASSE 70 SCHULE)
ALFRED-JAHNCKE-RING, CARSTEN-MEYN-WEG, EGGERWEG, GARLEFF-BINDT-WEG, GODEERSENWEG, HARKSHEIDER STRASSE 70/156, IM KNICK, V. HARKSHEIDER STRASSE B. V. R. 30 (AUSSCHL.), JUNGCLAUSWEG, KREIENHOOP 126/150, KREIENKOPPEL, KREIENSTIEG, LUNGERSHAUSENWEG, LAMBERT-STRUS-WEG, LATEKOPPEL, OHLENDIEKSKAMP, OHLENDIEKSKOPPEL, V. OHLENDIEKSKAMP L. SEITE B. KREIENHOOP, POPPENBUETTLER BERG, V. HARKSHEIDER STRASSE L. SEITE B. OHLENDIEKSKOPPEL, PIEPENBRINKWEG, POPPENBUETTLER BOGEN, SCHUSTERKOPPEL, WILHELM-SIEFKE-WEG, WAGNERSTIEG.

HUMMELSB. UETTEL / ORTSTEIL 520

WAHLBEZIRK 520 01 (GLASHUETTER LANDSTR. 5 SCHULE)
ALTENMOOR, BEI DER ZIEGELEI, DWEERMOR, GLASHUETTER LANDSTRASSE 7/41, 12/54, 43/259, 56/216, GLASHUETTER STIEG, HATTSMOOR, HUESERMOOR, HOEGENBARG, HOEGENREDDER, L. SEITE V. REHAGEN B. KIWITREDDER, KIWITREDDER 1, LANGENHÖRNER WEG, V. GRUETZMUEHLENWEG RECHTE SEITE BIS ORTSTEILSGRENZE, POPPENBUETTLER WEG 5/27, REHAGEN, BEIDE SEITEN V. HOEGENREDDER B. ENDE, RAAMKORUND, V. POPPENBUETTLER WEG B. ORTSTEILSGRENZE 432, SCHREGENHOF, SUSEBEKWEG, WAKENDORFER WEG, V. ORTSTEILSGRENZE 432 BEIDE SEITEN B. WILDES MOOR, WILDES MOOR 2, 1, 198/300, WUESTHOFWEG, ZIEGELEI-WEG.

WAHLBEZIRK 520 02 (POPENBUETTLER STIEG 7 SCHULE)
ALSTERWEG 4/18, ALTE LANDSTRASSE 115A/187, 142/200, AM GEHOECKEL, V. ALTE LANDSTRASSE LINKE SEITE UEBER FUSSWEG ZUR ORTSTEILSGRENZE 430, AM HEHSEL 1/23, 2/34, DORNENKAMP, EEBALKEN, EEBALKENSTIEG, GODESSKOPPEL, HEUBLINK 81/11, 74/96, HOLLEREN, MUENZKAMP, SEDELMANNBUSCH, SILBERDISTELWEG 2/10, STEENBALKEN, WESSELBLEK.

NOCH ORTSTEIL 520

WAHLBEZIRK 520 03 (POPENBUETTLER STIEG 7 SCHULE)
ALSTERWEG 1/83, ALTE LANDSTRASSE 115, 93/113, 102/126, AM GEHOECKEL, DURCHGANG, KLGW, HUMMELSB. UETTEL (502), HUMMELSB. WEG 44/48, REEMBRUDEN, TROENDELSTIEG, TROENDELWISCH 1/3, UHLENBUETTLER KAMP.

WAHLBEZIRK 520 04 (FLUGHAFENSTRASSE 89 SCHULE)
FLUGHAFENSTRASSE 89, KLGW, FUHLBUETTEL (501), GERCKENSPLATZ, KLEEKAMPWEG, LANGENHÖRNER WEG, LINKE SEITE VON STIEGSTUECK BIS ORTSTEILSGRENZE.

WAHLBEZIRK 520 05 (POPENBUETTLER STIEG 7 SCHULE)
ALTE LANDSTRASSE 23/47, 32/98, AM KARPFFENTEICH 2/70, DISTELKOPPEL, DISTELWEG 3/19, 2/24, JOCHIM-WELLS-WEG 1/21, 2/22, JOSTHOEHE, JOSTWEG, LANGENJAEREN, TROENDELWISCH 2/32, TEETZPARKWEG.

WAHLBEZIRK 520 06 (FLUGHAFENSTRASSE 89 SCHULE)
HUMMELSB. KIRCHENWEG 117/135, HEISTERKAMP 1/15, LENTERSWEG 61/73, 2/48, OHKAMP 34/38.

WAHLBEZIRK 520 07 (HUMMELSB. KIRCHENWEG 88 SCHULE)
AM GNADENBERG, AM KARPFFENTEICH 1/61, GNADENBERGWEG 14/26, GRUETZMUEHLENWEG 11/13, HUMMELSB. KIRCHENWEG 88/110, HUMMELSB. DORFSTRASSE 1/17, HUMMELSB. HAUPTSTRASSE, HUMMELSB. WEG 1/29, 2/10, KIRCHENREDDER.

WAHLBEZIRK 520 08 (HUMMELSB. WEG 84 ALTERSHEIM)
ALSTERWEG 20/40, AM HEHSEL 25/39, 38/40, BARKHAUSENWEG, BRILLKAMP 2/28, HUMMELSB. WEG 41/61, 50/86, KULENKAMP, KISHURST, POPPENBUETTLER WEG 112/126, 45/61, 60/110, 63/81, POPPENBUETTLER STIEG, REHAGEN.

WAHLBEZIRK 520 09 (HUMMELSB. WEG 38 JUGENDZENTRUM)
AM KARPFFENTEICH 76/80, DISTELWEG 27/33, 26/36, EITNERWEG, HUMMELSB. WEG 12/38, JOCHIM-WELLS-WEG 23/29, 24/38, TIMMKOPPEL.

WAHLBEZIRK 520 10 (FLUGHAFENSTRASSE 89 SCHULE)
LENTERSWEG 1/59.

WAHLBEZIRK 520 11 (MUESSENREDDER 59 SCHULE)
HOEGENREDDER, V. REHAGEN R. SEITE B. TEGELSBARG, HEIDKAMP 1/43, 2/26, KIWITREDDER, V. TEGELSBARG K. SEITE B. ORTSTEILSGRENZE 519, KIESSELBACHWEG, LEUTERTITZWEG, NEUKAMP, TEGELSBARG 65/89, 34/114.

WAHLBEZIRK 520 12 (MUESSENREDDER 59 SCHULE)
HOEGENKAMP, JOHANNES-BUELL-WEG, LANDAHLWEG, LUETTMOORKAMP, NORBERT-SCHMID-PLATZ, TEGELSBARG 23/61, 24/32.

WAHLBEZIRK 520 13 (MUESSENREDDER 59 SCHULE)
CHRISTIAN-KOCH-WEG, MUESSENREDDER 104/122, RUSCHHEYHSTRASSE 34/46, RAAPENWEG, TEGELSBARG 5/19, 4/22.

NOCH ORTSTEIL 520

WAHLBEZIRK 520 14 (MUESSENREDDER 59 SCHULE)
GRUENKAMP, HAEHERWEG 10/56, 11/59, LIEPMANNWEG, POGGENKAMP, RUSCHHEYHSTRASSE 1/37, 2/30, REINCKEWEG.

WAHLBEZIRK 520 15 (GLASHUETTER LANDSTR. 5 SCHULE)
BRILLKAMP 1/101, GLASHUETTER LANDSTRASSE 1/5, 2/10, GRUETZMUEHLENWEG 2/30, HUMMELSB. DORFSTRASSE 21/23, 2/20, HUMMELSB. WEG 31/39, HUMMELSB. UETTEL MARKT, HAUWISCH, KULENWISCH, LADAMANNROEGEN, POPPENBUETTLER WEG 10/12, WILHELM-STEIN-WEG.

WAHLBEZIRK 520 16 (HUMMELSB. KIRCHENWEG 88 SCHULE)
AM BACKOFEN, GRUETZMUEHLENWEG 21/23, 50/62, IMMENKOPPEL, IMMENREDDER, IMMENSTIEG, KURZER KAMP 34/36, LANGENHÖRNER WEG 1/11, LUHSTUECKEN, STIEGSTUECK.

LEMSAHL-MELLINGSTEDT / ORTSTEIL 521

WAHLBEZIRK 521 01 (LEMSAHLER DORFSTRASSE 39 GASTSTAETTE)
ALSTERWIESEN, DIEKBARG, EICHELHAEHERKAMP 1, IM KOHLHOF, KIELBARG, LEMSAHLER BARGWEG 1/15, LEMSAHLER DORFSTRASSE, LEMSAHLER LANDSTRASSE 132/348, MADACKER, MARGARETENHOF 3/31, OEDENWEG 54/82, ULENREEM, POPPENB. CHAUSSEE, V. ORTSTEILSGRENZE 522 LINKE SEITE BIS LEMSAHLER LANDSTRASSE, RADEKOPPEL, REDDERBARG, SARENWEG 1/109, 10/143, SPECHTORT, SEGERFELD, TANNENHOF 3/7, 2, TRILLUP 10/14, 7, TRILLUPPER WEG, V. ULENREEM BEIDE SEITEN B. ORTSTEILSGRENZE 522.

WAHLBEZIRK 521 02 (REDDERBARG 46/48 SCHULE)
AM MOOR, VON EICHELHAEHERKAMP BEIDE SEITEN B. HINTER DEN TANNEN, AN DER ALSTERSCHLEIFE, OEDENSTUECKEN, EICHELHAEHERKAMP 50/120, GROTE STRANG, HEIDENHORSTWEG, HUUSKOPPEL, HUUSKOPPELSTIEG, KOBBERDIKSKOPPEL, KUHREDDER, LEMSAHLER BARGWEG 19/51, 10/48, LEMSAHLER LANDSTRASSE 37/187, 10/118, LUETTE MARSCH, MARGARETENHOF 4/30, MELLINGSTEDTER STIEG, MELLINGEKEHRECKE, V. ORTSTEILSGRENZE 519 B. LEMSAHLER LANDSTRASSE, OEDENWEG 9/83, OLENDIEKSKOPPEL, PFEFFERKRUG, RUDSOLL, SEEBARG, SEEBARGREDDER, SEEBARGWINKEL, TREUDELBERG, TREUDELBERGKAMP.

WAHLBEZIRK 521 03 (BILNBARG 1 FEUERWEHRHAUS)
AM MOOR, BILNBARG, BIRKENHOEHE, BOEKENBARG 1, FIEERSBARG, HINSENFELD, HINSENKAMP, HINTER DEN TANNEN, HUULKAMP, HUULFELD, KAKENHAFER WEG, V. WESTL. DROEGENSEE LINKE SEITE B. REHGATTER, LEMSAHLER LANDSTRASSE 193/323, MUUSBARG 9/131, 8/18, RAAMKAMP, RAAMSTIEG, REHGATTER, V. KAKENHAFER WEG LINKE SEITE B. MUUSBARG, TANNENGROENWEG, TANNENHOF 43/137, 50/134.

DUVENSTEDT / ORTSTEIL 522

WAHLBEZIRK 522 01 (DUVENSTEDTER MARKT 12 SCHULE)
ALSTERALLEE, BEIM ZIEGELHOF, FELDBLICK, LEEMACKELN, POPPENB. CHAUSSEE 35/81, ROEGENDOORT, SAALKAMP, SARENWEG 152/162, SCHLEUSENSTIEG, SPECKSAALREDDER, STEENROEGEN, TRILLUPPER STIEG, TRILLUPPER WEG 33/93, 40/136.

NOCH ORTSTEIL 522

WAHLBEZIRK 522 02 (DUVENSTEDTER MARKT 8 JUGENDHEIM)

RABEN PFIER, BOEKENBARG 6, BOHLENWEG, BRUNSTEENREDDER, BRUNSTEENWEG, DROEGENSEE, FUEHRENHOLT, HALENTRIGGEN, HIMMELSMOOR, KAKENHAFER GRUND, KAKENHAFER WEG 33/177, 4/170, LOHE 37/61, MESTERBROOKSWEG, MUUSBARG, VON REHATTER RECHTE SEITE BIS LANDESGRENZE, PARKBERG, PFIERKAMP, PIROLKAMP, POPPENBACHAUSSIE 8/110, PUCKAFFER WEG, REHATTER 2/8, ROTILDSCHNEISE, SCHAARBARGSWEG, SEGBERGER CHAUSSEE, STEENBARG, STEENBARGKUPPEL, STEENBARGSWEG, TANGSTEDTER WEG, WILDSTIEG, WITTMORREDDER, WITTMORSTIEG.

WAHLBEZIRK 522 03 (DUVENSTEDTER MARKT 12 SCHULE)

DUVENSTEDTER DAMM, DUVENSTEDTER MARKT, FARKENWISCH, HOOPREDDER, HOOPWISCHEN, IM ELLERBUSCH, LOHE 6/64, UPAN MOELHNRAD, POPPENBACHAUSSIE 1/31, SCHLEUSENREDDER 1, SUURWISCH, TOOTENREDDER 1, TRILLUPPER WEG 3/27, 2/38.

WOHLDOERF-UHLSTEDT / ORTSTEIL 523

WAHLBEZIRK 523 01 (STHAMERSTRASSE 55 SCHULE)

AM BREDENBEEK 1/21, 2/16, AUF DER STRENGE, BRANDHEIDE, BREDENBEEKAMP, BREDENBEEKSTIEG, ELLERBROOKSWEG, ELLERBROOKSWISCH, FASANENSTIEG, HOISBUETELER STRASSE, KRUEMELSDIEK, LENZENREYE, LUTBEKER WEG 1/61, 2/44, OHLSTEDTER STIEG, OHLSTEDTER STRASSE, RADER WEG, STAKENKAMP, STHAMERSTRASSE 35/71, 30/74, WOELPRIE.

WAHLBEZIRK 523 02 (BREDENBEEKSTRASSE 61 SCHULE)

ALSTERBLICK, ALSTERHOEHE, AM BREDENBEEK 33, 24, AN DER DROSSELBEK, ALSTERHANG, BREDENBEEKHOERN, BREDENBEEKSTRASSE, DIESTELSTRASSE, HASELKNUCK, JAGERSREDDER, JETTERBERGSKAMP, JETTERBERGREDDER, KORTENREDDER, KORTENWISCH, KUPFERREDDER, V. JAGERSREDDER BEIDE SEITEN B. KLEINPAHN, LUTBEKER WEG 65/91, 62/82, LUTBEKSTIEG, MEHLHOPWEG, V. BREDENBEEKSTRASSE 8, ALSTERBLICK, PAPENHOERN, REYE, ROEUTBERG, ROEUTBERGSKAMP, SARENWEG, V.O. ALSTER BEIDE SEITEN BIS ALSTERBLICK, SCHLEUSENREDDER 2/10, SCHLICKBOEGE, STHAMERSTRASSE 3/23, 2/24, TIMMS HEGE, WANDERWEG, WESTERFELDE, WINDECK, WULLENBUSCH, WULLENBUSCHKUPPEL.

WAHLBEZIRK 523 03 (KUPFERREDDER 12 SCHULE)

ALTE DORFSTRASSE, AM GROSZEN STEIN, BRUEGKAMP, BRUNSKROGWEG, DUVENSTEDTER TRIFTWEG, DORFGRUND, HASSELWISCH, HERPENHAUSALLEE, HOLLANDERBERG, IM BUSCH, KORTE BLOECK, KREMPENHEGE, KUPFERREDDER 10/74, 15/45, LUETTE BLOECK, MELCHPENG, MUEHLENBROOK 11/57, MUEHLENREDDER, OHLSTEDTER PLATZ, OLE BOUMGAARDEN, RADER WEG, BEIDE SEITEN VON WIEMERSKAMPER WEG BIS ORTSTEILSGRENZE, SCHAEFERKUPPEL, SCHLEUSENREDDER 18/23, SCHUEFENKUPPEL, TOOTENREDDER, V. DUVENSTEDTER TRIFTWEG BEIDE SEITEN A. ORTSTEILSGRENZE, TORFHOEDER STIEG, WIEMERSKAMPER WEG.

BERGSTEDT / ORTSTEIL 524

WAHLBEZIRK 524 01 (FODENBEKER STRASSE 30 FEUERWEHRHAUS)

BEKKUPPEL, KLGV, BERGSTEDT (504), BERGSTEDTER CHAUSSEE 167/251, BERGSTEDTER KIRCHENSTR. 6/52, ELSERWEG, HEIDIEK, ILOH, KIRCHENHEIDE, KRAEMSTIEG, LUTBEKER WEG 97/177, 92/184, LUTBEKKUPPEL, LUTBEKTAL, LUTBEKHEIDE, LUTBEKKAMP, OP DE HOEH, PLAGGENKAMP, PLAGGENWEG, REESBROOK, RUDENBEKER STRASSE 127/143, 14/126, RUDENBEKREDDER, RUEGELSBARG, RUDENBEKSTIEG, SCHAEFERREDDER, TRILLUP, V.O. ALSTER LINKE SEITE B. RUDENBEKER STRASSE, WOHLDOERFER DAMM 7/145, 12/174.

NOCH ORTSTEIL 524

WAHLBEZIRK 524 02 (BERGST. CHAUSSEE 203 SCHULE)

BERGSTEDTER ALTE LANDSTR. 6/16, BERGSTEDTER CHAUSSEE 188/248, BRUNSDORFER WEG 3/33, GRENZWISCH, HEIDREDDER, HEINRICH-V.OHLEND.-STR. 20, KAUDIEKSKAMP, TEEKUPPEL, VUGTREDDER, VOLKSDORFER DAMM, R. SEITE V. HENSEWEG B. BERGSTEDTER ALTE LANDSTRASSE, VOLKSDORFER GRENZWEG 92/120, 53/135.

WAHLBEZIRK 524 03 (BERGST. KIRCHENSTR. 15 BEGEGNUNGSTAEETTE)

ALTE MUEHLE 1/31, 4/34, ALTE SCHMIEDE, AM PEERBUSCH, BADEN DE MOEL, BEERBUSCHREDDER, BERGSTEDTER CHAUSSEE 51/145, BERGSTEDTER KIRCHENSTR. 7/23, BERGSTEDTER MARKT, FURTREDDER, FURTSTIEG, HEINDAAL, HOHENBERGSTEDT, ILAND, KORTENLAND, MATTHIESGARTEN, RUDENBEKER STRASSE 17/19, 2/10, TRILLUP, V.O. ALSTER RECHTE SEITE B. RUDENBEKER STRASSE, WITENKUPPEL, VOLKSDORFER DAMM 268/274, 271, WOHLDOERFER DAMM 1/5, 6/10, WOULO.

WAHLBEZIRK 524 04 (BERGST. ALTE LANDSTR. 12 SCHULE)

AALWISCH, AHORNWEG, BERGSTEDTER ALTE LANDSTR. 1/19, BERGSTEDTER CHAUSSEE 4/176, BERGSTEDTER KIRCHENSTR. 2/4, 1/3, BIRKENWEG, BORNWISCH, BREDENBEEKREDDER, DELLE, DEPENWISCH, EICHENWEG, HAMPAKUPPEL 6/977, 73/94, IMMENHOFSTIEG, KASTANIENWEG, LINDENWEG, OSTERKAMPSTIEG, ROEGENGRUND, ROEGENREDDER, STREEKWEG 49/61, STUEFFEL, STUEFFELDOET, TIMMERMOOR, VOLKSDORFER DAMM 61/65, 231/261, 252/262, WALDWEG 175.

WAHLBEZIRK 524 05 (VOLKSDORFER DAMM 63 GEMEINDEZENTRUM)

HENSEWEG 8/12, STUEFFEL, V. VOLKSDORFER DAMM, LINKE SEITE BIS VOLKSDORFER GRENZWEG, STUEFFELDECK 1/17, STUEFFELRING, VOLKSDORFER DAMM 77/195, 197/215, VOLKSDORFER GRENZWEG 41/51, 40/48.

WAHLBEZIRK 524 06 (VOLKSDORFER DAMM 74 SCHULE)

HENSEWEG 1/31, KLABUNDEWEG, STUEFFELDECK 2/22, VOLKSDORFER DAMM 180/186.

VOLKSDORF / ORTSTEIL 525

WAHLBEZIRK 525 01 (VOLKSDORFER DAMM 74 SCHULE)

BOEGE, BRUNSDORFER WEG 2/20, 1. HEINRICH-V.OHLEND.-STR. 83/99, 26/56, LUTBEKER FELD, LUTBEKER PLATZ, OHLENDORFFS TANNEN 12/60, STEINREYE, VOLKSDORFER DAMM 152/164, VOLKSDORFER GRENZWEG 52/88, WENSENBALKEN, WILDPFAHL.

WAHLBEZIRK 525 02 (IM REGESTALL 25 SCHULE)

DUVENWISCHEN 126, HEINRICH-VON-OHLENDORFF-STRASSE, V. IM REGESTALL BEIDE SEITEN, IM REGESTALL 1/45, IM ULENBUSCH, V. DUVENWISCHEN LINKE SEITE B. LANDESGRENZE, OHLENDORFFS TANNEN 11/41, SCHMALENREMEN, V. IM REGESTALL NACH NORDEN BEIDE SEITEN BIS ENDE DER STRASSE, VOLKSDORFER DAMM 74/148, WALDHERRNALLEE, WALDREITERRING, WALDOVGSTASSE.

NOCH ORTSTEIL 525

WAHLBEZIRK 525 03 (VUERN BARKHOLT 6 SCHULE)

BUCKHORN 3/53, 4/42, BUCKHORNSTIEG, DUVENWISCHEN 2/70, 1/45, GUSSAU 1/49, GUSTAV-WEIHRACH-WEG, IM REGESTALL 46/50, IM ULENBUSCH, V. DUVENWISCHEN RECHTE SEITE BIS LANGENWIESEN, JUHANNES-SCHULT-WEG, KOHMANNWEG, KRAMPENGRUND, KURTENREMEN, LANGENWIESEN 1/17, RITTEISTERKUPPEL, V. MOORREDDER B. DEPENREINGRABEN, SCHMALENREMEN 1/23, 12/18, SORENREMEN, VOLKSDORFER DAMM 18/72.

WAHLBEZIRK 525 04 (AHRENSBURGER WEG 30 SCHULE)

AHRENSBURGER PLATZ 1/77, AHRENSBURGER STIEG, AHRENSBURGER WEG 47/57, 123/143, AUF DEN WOEDERDEN 9/71, 52/76, FARENKUPPEL, GUSSAU 57/139, 32/48, HEINRICH-GOEBEL-STRASSE, IM SORENFELDE, IM ULENBUSCH, V. LANGENWIESEN RECHTE SEITE B. LANDESGRENZE, JUHANNES-BECKMANN-WEG, LANGENWIESEN 10/28, LERCHENBERG 34/64, LERCHENHOEHE, MOORBEK WEG 50/100, MOORREDDER, PHILIPP-REIS-WEG, RITTEISTERKUPPEL, SORENFELDORING.

WAHLBEZIRK 525 05 (IM ALLHORN 49 SCHULE)

AALHEITENGABEN, ALLHORNKING, ALLHORNWEG, AM EICHENREMEN, BUCHENKAMP, EULENKRUGSTRASSE 97/193, HEIDEROSENWEG, HEMPENKAMP, IM ALLHORN 2/66, IM BEHGE 1/35, 6/28, MOORBEK WEG 1/17, 16/26, STUEFFELKUPPEL, TONRADSMOOR, WEG NR. 320, WULFSDOERFER WEG 3/17, 2/134.

WAHLBEZIRK 525 06 (IM ALTEN DORFE 48 ALTENTAGESSTAEETTE)

AHRENSBURGER WEG 1/41, 2/30, ALLHORNSTIEG, ALVERSLÖWEG, CLAUD-FERCK-STRASSE, DORFWINKEL, EULENKRUGPFAD, EULENKRUGSTRASSE 5/95, GUSSAU 4/18, GROTEN HOFF, IM ALLHORN 1/49, IM ALTEN DORFE, KATTJAHREN, V. CLAUD-FERCK-STRASSE BEIDE SEITEN BIS WALDOERFERBAHN, LERCHENBERG 11/71, 2/30, ROCKENHUF, UPPENHOF, VUERN BARKHOLT, WALDOERDER, WIESENHOEFEN, WEISZE PCSE.

WAHLBEZIRK 525 07 (IM ALTEN DORFE 28 ORTSAMT)

ACHTERN HOFF, BEERFWINKEL, EULENKRUGSTRASSE 34/82, FOSZREDDER 4/44, HOISBERG, HOLTHUSENSTRASSE 1/35, 12/38, HUUSBARG 5/19, IM HAIN, MELLEBERGWEG 1/41, REHLBOECKEN.

WAHLBEZIRK 525 08 (IM ALTEN DORFE 28 ORTSAMT)

BRACHLAND, FOSZREDDER 47/67, 52/68, HERKENKRUG 33/35, 38, HOLTHUSENSTRASSE 2/8, HUUSBARG 27/89, 2/82, IMMENSCHEUR, LANGFELD, MAETZELWEG, MEIENDORFER WEG 125, 118, MELLEBERGSTIEG, MELLEBERGWEG 45/99, 100, PRALLEWEG, ZUSCHLAGKUPPEL.

WAHLBEZIRK 525 09 (SCHEMMANNSTRASSE 56 HEIMSCHULE)

AMALIE-SIEVEKING-WEG, DICKKUCHT, DIEKAMP, DIEKKUPPEL, DIEKREDDER, ENGENHUSEN, EULENKRUGSTRASSE, V. FARMSENER LANDSTRASSE RECHTE SEITE B. WALDOERFERBAHN, FARMSENER LANDSTRASSE 1/119, 2/100, FELDAMP, HASELKAMP, HECKENRUND, HEIDLOGE, HIRTENKAMP, HOLUNDERKAMP, MEIENDORFER WEG 122/128, SCHEMMANNSTRASSE 3/83, SCHOOLMESTERKAMP, TANNENKAMP, WEIDENKAMP, WICHELNBUSCH, WIESENKAMP.

NOCH ORTSTEIL 525

WAHLBEZIRK 525 10 (SASLER WEG 30 SCHULE)

AUF DEM PFAHL, AN DEN TEICHWIESEN, BARTELSAAL, BEIM GROSZEN TEICH, BUCKHORN 1, EULENKRUGSTRASSE, V. FARMSENER LANDSTRASSE LINKE SEITE B. WALDOERFERBAHN, FARMSENER LANDSTRASSE 121/197, 160/234, FLETHMANNKAMP, FOSZSOELEN, HALENREIE, HOLZREIE, HUELTKUPPEL, KATTJAHREN, KLOEPPELSTIEG, KLOSTERWISCH, ROEGNECK, SASLER WEG, SCHEMMANNSTRASSE 10/86, STEINWEGSKUPPEL 1/77, WALDWEG 136/148, WEIDWIESE.

WAHLBEZIRK 525 11 (IM REGESTALL 25 SCHULE)

FRANKRING, HORSTLOOGE 10/40, STREEKWEG 12/48, VOLKSDORFER DAMM 9/57, WITREIE 3/47, 2/66.

WAHLBEZIRK 525 12 (AHRENSBURGER WEG 14 HAUS DER JUGEND)

AHRENSBURGER PLATZ 2/4, AHRENSBURGER WEG 67/109, 58/144, AUF DEN WOEDERDEN 20/46, BIRKENREDDER, BIRKENSTIEG, GUSSAU 78/126, IM BEHGE 37/49, 34/54, MOORBEK WEG 21/45, 28/44, WULFSDOERFER WEG 57/143.

WAHLBEZIRK 525 13 (AHRENSBURGER WEG 30 SCHULE)

BEGEL, CORNEHLSWEG, EULENKRUGSTRASSE 84/200, FOSZREDDER 7/39, HEINSONWEG, HERKENKRUG 1/23, 2/24, IM MEIENTHUN, MEIENREDDER, ZABELWEG.

WAHLBEZIRK 525 14 (CLAUD-FERCK-STRASSE 43 JUGENDHEIM)

AM REISENBROCK, HORSTLOOGE 1/53, 50, ROEGENFELD, RUEGENSTIEG, ROEGENWEG, SCHEIDEREYE, STREEKWEG 3/23, 4/8, VOLKSDORFER DAMM 2/16, WALDWEG 225, WITREIE 51/77, 73/90.

RAHLSTEDT / ORTSTEIL 526

WAHLBEZIRK 526 01 (MEIENDORFER WEG 1 VOLKSHAUS)

KUENNEKESTRASSE 1/5, MEIENDORFER WEG 2/70, MELLEBERGWEG 106, MILLDECKERWEG, NORDLANDWEG 37/129, OFFENBACHWEG, PAGANINIWEG, PUSBACKSTRASSE, PUSBACKWEG, RINGSTRASSE 139/233, 116/190, SCHNEISENSTRASSE, VON-SUPPE-STRASSE, WALDOEFELWEG.

WAHLBEZIRK 526 02 (MEIENDORFER STR. 104 HASPA)

AHRENSFELDER WEG, BULLENBARG, DASSAUWEG, FATTSBARG, GASTKAMP 1, GLINDKAMP, GROENHOFER DAMM 1/19, GROTMANNSKROOG, HAGENWEG, HERDENPFAD, HOFSTUECKENWEG, LOFOTENSTRASSE 2/46, MEIENDORFER STRASSE 8/115, 88/126, SASLER STRASSE 2/24, 1/21, 20, SCHIERHORNSTIEG, WILDGANSSTRASSE 4/22.

WAHLBEZIRK 526 03 (SCHWERINER STRASSE 24 DEUTSCHES ROTES KREUZ)

BORDESCHULMER STRASSE 2/30, EBERSMCCRWEG, EUTINER STRASSE, GEIDELBERG, HOHWACHER WEG, MURAEENWEG, PAHLBOECKENREDDER, V. SIEKER LANDSTRASSE LINKE SEITE B. ENDE O. STRASSE, RAHLSTEDTER STRASSE 207/223, REETWISCHENDAMM 1/27, SIEKER LANDSTRASSE 3/9, WARNEMUENDER WEG 2/42.

NOCH ORTSTEIL 526

WAHLBEZIRK 526 04 (SIEKER LANDSTRASSE 18 SCHULE)
HECKENDE, MEHLANDSREDDER 37/51, NIERITZWEG, PAHLBLOECKENSREDDER, V. SIEKER LANDSTRASSE RECHTE SEITE B. ENDE D. STRASSE, SIEKER LANDSTRASSE 39/51, 12/44, STAPELFELDER STRASSE 5/47, WATERBLOECKEN 1/27.

WAHLBEZIRK 526 05 (RAHLSTEDTER STRASSE 190 SCHULE)

BUCHWALDSTIEG 1/23, BUCHWALDSTRASSE 43/105, 84/90, EILERSWEG 1/45, PREHNSWEG, RAHLSTEDTER DORFPLATZ, RAHLSTEDTER STRASSE 150/190, REMSTEDTSTRASSE, STAPELFELDER STIEG, STAPELFELDER STRASSE 12/80, STELLASTIEG, WEHLBROOK.

WAHLBEZIRK 526 06 (BRÜCKDORFFSTRASSE 92 HASPA)

AM OHLENDORFFTURM 1/31, 2/32, AM SOOREN 1/3, AMTSSTRASSE 67/83, 56/90, BLINCKMANNWEG, BRÜCKDORFFSTRASSE 41/69, BUCHWALDSTIEG 4/24, BUCHWALDSTRASSE 32/78, PAALENDE.

WAHLBEZIRK 526 07 (KIELKOPPELSTRASSE 16 A SCHULE)

ADALBERT-STIFTER-WEG, AM HEGEN 3/45, 8/54, AM OHLENDORFFTURM 35/45, 36/42, AM SOOREN 2/32, AUMUEHLER WEG 47/61, 50, BABEN DE HEID 4/22, BRÜCKDORFFSTRASSE 78/96, GEESTHACHTER WEG, GEESTHACHTER KEHRE, HOCHWALDWEI, IMMENSEWEG 4/6, KIELKOPPELSTRASSE 1/9, 2/38, KOEDERHEIDE, SORENSTIEG, THEODOR-STORM-STRASSE 20A/22, 25, WALDWINKEL.

WAHLBEZIRK 526 08 (KIELKOPPELSTRASSE 16 SCHULE)

AM FRIEDHOF 49/83, DUEPHEID 1/39, LILIENCRONSTRASSE 104/130, NEUKOELLNER RING 2/38, POGGFREEDWEG 46/66, SCHOENEBERGER STRASSE 107/123, 140.

WAHLBEZIRK 526 09 (HALENSSEERING 6 GEMEINDEHAUS)

ELLERNECK 52/58, KOEPIENICKER STRASSE 69/77, KRONTAUBENSTIEG, LOHMISCH, VON ELLERNECK LINKE SEITE BIS KOEPIENICKER STRASSE, WILMERSDORFER STRASSE 11, 2/38.

WAHLBEZIRK 526 10 (BRÜCKDORFFSTR.2 SCHULE)

AUERHAHNWEG 1/31, LOHER STRASSE 1/67, RAHLSTEDTER STRASSE 3/49, 2/58, WIEBKESTIEG.

WAHLBEZIRK 526 11 (SCHARBEUTZER STRASSE 36 SCHULE)

ALTRAHLSTEDTER KAMP, ALTRAHLSTEDTER-REDDER, ALTRAHLSTEDTER STIEG, AM PULVERHOF 6/46, BARGTEHEIDER STRASSE 13/53, 2/44, LOHER STRASSE 2/52, PFARRSTRASSE, RAHLSTEDTER BAHNHOFSTR. 52/72, RAHLSTEDTER KIRCHENSTIEG, RAHLSTEDTER STRASSE 51/123, RAHLSTEDTER UFERWEG, SCHARBEUTZER STRASSE 15/87, STEIN-HARDENBERG-STR., BEIDE SEITEN VON AM PULVERHOF BIS BIRKENALLEE, TONNDORFER WEG, WANDERREDDER.

WAHLBEZIRK 526 12 (PARACELSUSSTRASSE 30 SCHULE)

ALTER ZOLLWEG 197/213, AM LEHMBERG, BARGTEHEIDER STRASSE 55/101, KUNDEVEDSTRASSE 1, RAHLSTEDTER WEG 73/89, SCHARBEUTZER STRASSE 50/140, SIERKSDORFER STRASSE, TIMMENDORFER STRASSE 1/89.

NOCH ORTSTEIL 526

WAHLBEZIRK 526 13 (SCHARBEUTZER STRASSE 36 SCHULE)

APOSTELWEG, BARGTEHEIDER STRASSE 64/110, BOYTINSTRASSE, DOBERANER WEG, GRUBESALLEE 1/29, HEESTWEG, MEROWINGERWEG, PARKSTIEG, RAHLSTEDTER BAHNHOFSTR. 20/50, SCHARBEUTZER STRASSE 2/36.

WAHLBEZIRK 526 14 (KIELKOPPELSTRASSE 16 SCHULE)

DUEPHEID 45/63, 6/58, GRUNEWALDSTRASSE 211/249, HUELLENKAMP 113/147, HUELLENKOPPEL, SCHOENEBERGER STRASSE 96/134.

WAHLBEZIRK 526 15 (BIRKENOVENALLEE 12 SCHULE)

BARGTEHEIDER STRASSE 116/130, BIRKENOVENALLEE, BORDESHOLMER STRASSE 1/37, DELINGSDOORFER WEG 4/22, EBERSMOODWEG, V. BORDESHOLMER STRASSE LINKE SEITE B. WARNEMUENDER WEG, FEHSENFELDSTRASSE, GRUBESALLEE 2/38, GUESTROWER WEG, HINSCHALLEE, HAGENOWER STRASSE, LASBEKER STRASSE, OLDENFELDER STRASSE 1/33, 2/52, PARCHIMER STRASSE, RAHLSTEDTER BAHNHOFSTR. 1/5, RAHLSTEDTER STRASSE 191/203, REETWISCHENDAMM, VON WARNEMUENDER WEG LINKE SEITE B. DELINGSDOORFER WEG, SCHMAHLWEG, SCHRAKENWEG, SCHWERNER STRASSE 1/27, TRAVEMUENDER STIEG, WARNEMUENDER WEG 1/29, WOLLINER STRASSE 1/17.

WAHLBEZIRK 526 16 (POTS DAMER STRASSE 6 SCHULE)

GRUNEWALDSTRASSE 201/207, 62/78, KLGV, GARTENGEMEINSCHAFT SCHLEEMER BACH (585), HUELLENKAMP 104/152, LEHMKOPPEL, POTS DAMER STRASSE 25A/25C, WEISSENSEESTRASSE 1/31.

WAHLBEZIRK 526 17 (DELINGSDOORFER WEG 6/8 SCHULE)

ALTER ZOLLWEG 1/21, BARGTEHEIDER STRASSE 133/233, 134/174, BERNER STRASSE 3/7, EGGERSKAMP, HAFKRUGER WEG 2/48, OLDENFELDER STRASSE 35/77, SCHLAUER WEG, SCHULPFAD, WOLLINER STRASSE 4/34.

WAHLBEZIRK 526 18 (BEKASSINENAU 32 SCHULE)

ALTENHAGENER WEG 1/13, ALTER ZOLLWEG 100/134, AM KNILL 20/76, AM KRÖDD 1/9, BEKASSINENAU 1/37, 2/22, BLOMEWEG, FINKENFURTH 1/7, 2/10, HERWARDSTRASSE, KOESLINER STRASSE, RUMMELSDORFER STRASSE 3/79, 30/84, STARGARDER STRASSE 1/53.

WAHLBEZIRK 526 19 (BEKASSINENAU 32 SCHULE)

AM KNILL 93/109, 98/144, BEKASSINENAU 67/153, FUENFSTUECK, GREIFENBERGER STRASSE 109/129, 96/118, NAUGARDER RING, PYRTITZER STIEG, STARGARDER STRASSE 60, TREPTOWER STRASSE 104/146.

WAHLBEZIRK 526 20 (KAMMINER STRASSE 4 SCHULE)

AHLBECKER WEG, BEKASSINENAU 70/100, 102, TREPTOWER STRASSE 78/98, ZINNOWITZER STRASSE.

WAHLBEZIRK 526 21 (SASELER STRASSE 21 BUEGERHAUS)

BARGKOPPELWEG 2/66, MEIENDORFER STRASSE 3/79, NYDAMER WEG, SCHNEEHUHNKAMP, WILDGANGSTRASSE 3/53.

NOCH ORTSTEIL 526

WAHLBEZIRK 526 22 (DELINGSDOORFER WEG 6/8 SCHULE)

DASSAUWEG, V. MEIENDORFER STRASSE RECHTE SEITE B. GASTKAMP, DELINGSDOORFER WEG 9/49, GASTKAMP 2/4, GERSTENKOPPEL, GERSTENWIESE, GLINDKAMP, VON DER EISENHAHN LINKE SEITE BIS GASTKAMP, HOELTIGRAUM, KROEGERSTRASSE, MEIENDORFER STRASSE 2/86, OLDENFELDER STIEG, OLDENFELDER STRASSE 58/68, STARKWEG.

WAHLBEZIRK 526 23 (SASELER STRASSE 21 BUEGERHAUS)

BARGKOPPELWEG 1/73, 76/80, BERNER STRASSE 78/114, BEI DER NEUEN MUENZE, FASANENWEG, V. SCHIERENBERG BEIDE SEITEN B. BERNER STRASSE, HEIDKOPPEL, HOLLINGSTEDTER STIEG, IM RUEHMT 31/35, 38/50, ISLANDSTRASSE 3/59, JESSELALLEE, JONSBURGER WEG, LEHARSTRASSE 43/61, LOFOTENSTRASSE 1/33, LOHMEIDE 4/48, NORDLANDWEG, V. ISLANDSTRASSE BEIDE SEITEN BIS SASELER STRASSE, SASELER STRASSE 43/63, 26A/82, SCHIERENBERG 50/74, SULUKAMPWEG, ZIEHRERWEG.

WAHLBEZIRK 526 24 (DEEPENHORN 1 SCHULE)

BENATZKYWEG, EGILSKAMP, FALLSTRASSE, KALMANSTRASSE, LANNERWEG, LEHARSTRASSE 58/100, LINCKESTRASSE, MEYERBEERSTRASSE, RINGSTRASSE 5/135, 2/114, SASELER STRASSE 156/168.

WAHLBEZIRK 526 25 (WOLLINER STRASSE 98 GEMEINDEHAUS)

CARLSSONWEG 3/11, HUHNKAMP 37/57, 30/42, HOHER BERG, PFEFFERSTRASSE 4/36, TIMMENDORFER STRASSE 10/34, WOLLINER STRASSE 75/87.

WAHLBEZIRK 526 26 (ISLANDSTRASSE 25 SCHULE)

DREIECKSKOPPEL 5/13, KRIEGKAMP 27/41, SASELER STRASSE 86/152, 163/167.

WAHLBEZIRK 526 27 (POTS DAMER STRASSE 6 SCHULE)

KREUZBERGWEG, POTS DAMER STRASSE 1/21, SCHOENEBERGER STRASSE 68/94, WEISSENSEESTRASSE 2/36.

WAHLBEZIRK 526 28 (WILDSCHWANBROCK 9 SCHULE)

WILDSCHWANBROCK 9/109.

WAHLBEZIRK 526 29 (RAHLSTEDTER STRASSE 190 SCHULE)

AM WALDESBRAND, GROSZLOHERING 5/49, 2/30, STAPELFELDER STRASSE 82/130.

WAHLBEZIRK 526 30 (KIELKOPPELSTRASSE 51 GEMEINDEHAUS)

AM HEGEN 56/90, HAUKE-HAIEN-WEG, KIELKOPPELSTRASSE 11/49, KITTELWEG.

WAHLBEZIRK 526 31 (BRÜCKDORFFSTRASSE 64 SCHULE)

AM FRIEDHOF 11, BRÜCKDORFFSTRASSE 2/26, LILIENCRONSTRASSE 78/102, NEUKOELLNER RING 29/35, PIDDER-LUENG-WEG 2/74, POGGFREEDWEG 68/88, WEDDINGER WEG.

WAHLBEZIRK 526 32 (AM FRIEDHOF 14 A SCHULE)

AM FRIEDHOF 2/92, HUELLENKAMP 1/99, 2/94, POGGFREEDWEG 38/42, RAHLSTEDTER STRASSE 63/74, SCHOENEBERGER STRASSE 101, VELTHEIMSTRASSE, WITTIGSTIEG 1/17.

NOCH ORTSTEIL 526

WAHLBEZIRK 526 33 (STARGARDER STRASSE 63 GASTSTAETTE)

ALTENHAGENER WEG 2/10, ALTER ZOLLWEG, V. ALTENHAGENER WEG RECHTE SEITE B. FARMSENER ZOLL, AM KNILL 1/91, FARMSENER ZOLL, VON AM KNILL LINKE SEITE BIS ALTER ZOLLWEG, IM WIESENGRUND, RAHLSTEDTER WEG 45, RUMMELSDORFER STRASSE 89/99, 92/96, STARGARDER STRASSE 57/81.

WAHLBEZIRK 526 34 (HERMANN-BALK-STR.133 HASPA)

BARTINER WEG, BELGARDER STRASSE 17/19, 18/26, FALKENBURGER RING, HEIDELINKER WEG, HERMANN-BALK-STRASSE 61/139, RAUCHSCHWALBENWEG 4/16.

WAHLBEZIRK 526 35 (SCHIERENBERG 50 SCHULE)

ALTE BERNER STRASSE, BERNER STRASSE 73/149, GREIFENHAGENER STRASSE, HERMANN-BALK-STRASSE 58/124, IM RUEHMT 1/3, 2/36, POLZINER STRASSE, SASSENBURGER WEG, SCHIERENBERG 3/17, 12/22.

WAHLBEZIRK 526 36 (ALTER ZOLLWEG 188 HASPA)

ALTER ZOLLWEG 160/196, 181, AM KNILL 2/12, CARLSSONWEG 2/16, FARMSENER ZOLL, RAHLSTEDTER WEG 53/71, TIMMENDORFER STIEG, TIMMENDORFER STRASSE 40/74.

WAHLBEZIRK 526 37 (POTS DAMER STRASSE 6 SCHULE)

GRUNEWALDSTRASSE, V. ORTSTEILSGRENZE LINKE SEITE BIS POTS DAMER STRASSE, POTS DAMER STRASSE 2/26, SCHOENEBERGER STRASSE 60/66, 55.

WAHLBEZIRK 526 38 (SIEKER LANDSTRASSE 18 SCHULE)

HOFFMANNSTIEG 2/6, MEHLANDSREDDER 1/33, SIEKER LANDSTRASSE 53/119, 48/82, STAPELFELDER STRASSE, V. HOFFMANNSTIEG LINKE SEITE BIS LANDESGRENZE, WATERBLOECKEN 2/32.

WAHLBEZIRK 526 39 (KIELKOPPELSTRASSE 16 A SCHULE)

AUMUEHLER WEG 65/71, BABEN DE HEID, V. KIELKOPPELSTRASSE LINKE SEITE B. AUMUEHLER WEG, KIELKOPPELSTRASSE 46/74, RAHLSTEDTER HEIDWEG, LINKE SEITE VON RAHNREDDER BIS ENDE, REHWINKEL, SCHWARZENBEKER RING 37/67, 2/56.

WAHLBEZIRK 526 40 (WOLLINER STRASSE 98 GEMEINDEHAUS)

BABENSTIEG, BARGTEHEIDER STRASSE 103/125, GRUNDHERRENSTRASSE, HOHNKAMP 1/35, 2/24, KUNDEVEDSTRASSE 46/74, RAHLSTEDTER STRASSE 1/39, RUEGENWALDER STRASSE, SANOKULE, TIMMENDORFER STRASSE 2/8, WOLLINER STRASSE 19/59.

WAHLBEZIRK 526 41 (KAMMINER STRASSE 4 SCHULE)

ARNSWALDER STRASSE 43/47, GREIFENBERGER STRASSE 19/105, SWINEMUENDER STRASSE 1/29.

WAHLBEZIRK 526 42 (GROSZLOHERING 11 SCHULE)

AM SOOREN 31/125, BACHSTUECKEN, FALENBEK, GROSZLOHERING 48/72, KOESTERODENWEG, STAPELFELDER STRASSE 140, WEG GROSZLOHE, WIESENREDDER 85.

NOCH ORTSTEIL 526

WAHLBEZIRK 526 43 (BEKASSINENAU 32 SCHULE)
 ALTER ZOLLWEG 34/90, AM KNILL 84/96, AM KROOG 11/35, 2/46,
 BEKASSINENAU 47/55, 28/32, BURLITZER STRASSE, FINKENFURTH 13/25,
 14/28, FINKENSTIEG, JACOBSHAGENER WEG, KROHNSEIDE, KASCHWEG,
 RUMMELSBURGER STRASSE 4/26, STARGARDER STRASSE 2/48, THIESZENWEG,
 TREPTOWER STRASSE 5/147.

WAHLBEZIRK 526 44 (SCHIERENBERG 60 SCHULE)
 KANADAWEG, SASELER STRASSE 71/117, SCHIERENBERG 59/101, THULEWEG.

WAHLBEZIRK 526 45 (NORDLANDWEG 110 ALTENWOHNANLAGE)
 LAPPLANDRING 42/80, NORDLANDWEG 94/128, ZELLERSTRASSE.

WAHLBEZIRK 526 46 (BRUNSKAMP 17 SCHULE)
 BESSENKAMP, HEGENECK 2/4, KIELKOPPELSTRASSE 51/71, 80/82, MUESSENKAMP,
 SCHIMMELREITERWEG 12/128, SCHWARZENBEKER RING 1/35, SURENECK,
 SORENKOPPEL 5/11, 2/10.

WAHLBEZIRK 526 47 (RAHLSTEDTER STRASSE 68 HASPA)
 ELLERNECK 57/129, 88/130, POGGFREEDWEG 5/21, RADOLFSSTIEG,
 WILMERSDORFER STRASSE 1/9, WITTIGECK, WITTIGSTIEG 4/40.

WAHLBEZIRK 526 48 (PARACELUSSTRASSE 30 SCHULE)
 BERTHOLD-SCHWARTZ-STRASSE, BIRKENALLEE, EULERWEG, GALILEIWEG,
 HERSCHELSTRASSE, KOPERNIKUSSTRASSE, PARACELUSSTRASSE, RAHLSTEDTER
 WEG 105/135, SCHARBEUTZER STRASSE 93/141.

WAHLBEZIRK 526 49 (STEKER LANDSTRASSE 18 SCHULE)
 HOFFMANNSTIEG 1/5, MEHLANDSREDDER 2/56, 35.

WAHLBEZIRK 526 50 (AMTSSTRASSE 22 ORTSAMT)
 BROCKDORFFSTRASSE 3/37, BUCHWALDSTRASSE 2/24, HEIDEGAENGERWEG,
 LILLIENCRONSTRASSE 3/29, 2/34, RAHLSTEDTER STRASSE 78/110, RUNGHOLT.

WAHLBEZIRK 526 51 (BROCKDORFFSTRASSE 64 SCHULE)
 BEIDENFLETWEG, BROCKDORFFSTRASSE 30/76, JASPER-PENTZ-STRASSE,
 LILLIENCRONSTRASSE 31/111, 36/74, PELLWORMWEG, PIDDER-LUENG-WEG 1/65,
 POGGFREEDWEG 41/44, THEODOR-STORM-STRASSE 20, 1/9, 2/18.

WAHLBEZIRK 526 52 (AM FRIEDHOF 14 A SCHULE)
 FRIEDRICHSHAINSTRASSE 1/5, 2/4, HUELLENKAMP 96/132, POGGFREEDWEG
 6/22, POGWISCHRUND 1-9, 21-29, REINICKENDORFER STRASSE 2/52,
 SCHOENEBERGER STRASSE 67/97, WILMERSDORFER STRASSE 29/55.

WAHLBEZIRK 526 53 (RAHLST. BAHNHOFSTR. 31 HASPA)
 AMTSSTRASSE 1/63, 2/54, BRUNNSALLEE, BUCHWALDSTRASSE 1/39,
 BOIZENBURGER WEG, EILERSWEG 2/42, GREVESMUEHLENER WEG, KLETTENSTIEG,
 MECKLENBURGER STRASSE, RAHLSTEDTER BAHNHOFSTR. 7/81, 2/18,
 RAHLSTEDTER STRASSE 124/189, 112/144, SCHWERNER STRASSE 2/24,
 WESENBERGALLEE, WILHELM-GRIMM-STRASSE, WARTNER WEG.

NOCH ORTSTEIL 526

WAHLBEZIRK 526 54 (DEEPENHORN 1 SCHULE)
 DEEPENHORN, HEUBERGERSTRASSE, ISLANDSTRASSE 16/54, LEHARSTRASSE 1/33,
 2/52, MEIENDORFER WEG 1/89, NORDLANDWEG 5/35, RAIMUNDSTRASSE,
 STOLZWEG.

WAHLBEZIRK 526 55 (BEKASSINENAU 32 SCHULE)
 ALTER ZOLLWEG 99/177, GROEMITZER WEG.

WAHLBEZIRK 526 56 (WILDSCHWANBROCK 9 SCHULE)
 MEIENDORFER STRASSE 137/187, SPITZBERGENWEG 12/40, WILDSCHWANBROCK
 111/173, 2/180.

WAHLBEZIRK 526 57 (BRUNSKAMP 17 SCHULE)
 AM HEGEN 55/67, AM SOUREN 42/110, BRUNSKAMP, HEGENECK 3/21,
 IMMESEEWEG 1/15, 8/14, LIESTSTIEG, POPPENSPAELEWEG,
 SCHIMMELREITERWEG 11/45, SORENKOPPEL 17/27, 16/26, WALDWINKEL, V.
 IMMESEEWEG LINKE SEITE B, AM HEGEN.

WAHLBEZIRK 526 58 (AM FRIEDHOF 14 A SCHULE)
 FRIEDRICHSHAINSTRASSE 9/15, 8/26, POGGFREEDWEG 27/31, 24/36,
 POGWISCHRUND 10-20, 36, REINICKENDORFER STRASSE 43/45, WITTIGSTIEG
 19/43.

WAHLBEZIRK 526 59 (KAMMINER STRASSE 4 SCHULE)
 BEKASSINENAU 102A/132, BELGARDER STRASSE 1/13, 2/16, DRAMBURGER WEG,
 GREIFENBERGER STRASSE 50/90, KAMMINER STRASSE, RAUCHSCHWALBENWEG
 29/45, 22/30, STOLPMUENDER STRASSE.

WAHLBEZIRK 526 60 (NYDAMER WEG 44 SCHULE)
 ARNSWALDER STRASSE 25/35, 24/50, BEHNER STRASSE 23/71, GREIFENBERGER
 STRASSE 1/15, 4/16, REDDERBLOCK 1/37, SWINEMUENDER STRASSE 2/56,
 TREPTOWER STRASSE 7+76.

WAHLBEZIRK 526 61 (POTS DAMER STRASSE 6 SCHULE)
 HALENSEERING, KOEPENICKER STRASSE 72/78, SCHOENEBERGER STRASSE 57/61,
 WILMERSDORFER STRASSE 40/60.

WAHLBEZIRK 526 62 (KAMMINER STRASSE 4 SCHULE)
 ANKLAMER RING.

WAHLBEZIRK 526 63 (GRUSZLOCHERING 11 SCHULE)
 BACHSTUECKENRING.

WAHLBEZIRK 526 64 (SCHIERENBERG 50 SCHULE)
 BERNER STIEG, BERNER STRASSE 146/166, DOPPFÄFFENWEG, DREIECKSKOPPEL
 2/48, FASANENWEG 2/4, 1/5, KRIEGKAMP 2/22.

WAHLBEZIRK 526 65 (DEEPENHORN 1 SCHULE)
 FINNMARKRING, LAPPLANDRING 4/40, 1/57, NORDLANDWEG 28/90.

NOCH ORTSTEIL 526

WAHLBEZIRK 526 66 (BIRKENKOVENALLEE 12 SCHULE)
 BOLTWISCHEN, EICHBERG, EICHWISCHEN, REETWISCHENDAMM 2/22.

WAHLBEZIRK 526 67 (BARGTEHEIDER STR. 173 OERTL. BAULEITUNG)
 ALTER ZOLLWEG 23/57, 2/30, ARNSWALDER STRASSE 7/23, 2/18, BERNER
 STRASSE 9/19, HAFKRUGER WEG 1/47, MASSCHER WEG, REDDERBLOCK 2/44,
 STOPPELFELD, TREPTOWER STRASSE 2/20, WOLLINER STRASSE 40/100.

WAHLBEZIRK 526 68 (NYDAMER WEG 44 SCHULE)
 AM FLEET VENROOK, BAERWALDER STRASSE, BERNER STRASSE 6/76, NYDAMER
 FING, REDDERBLOCK 46/58, 39/41, STOLPER STRASSE.

WAHLBEZIRK 526 69 (ISLANDSTRASSE 25 SCHULE)
 ABRAHAMSTRASSE, LEHARSTRASSE 71/49, LOMHEIDE 1/49.

WAHLBEZIRK 526 70 (SCHIERENBERG 60 SCHULE)
 BERNER STRASSE 130/144, EISMEERWEG, FASANFENWEG 8/22, POLARWEG,
 SCHIERENBERG 21/51.

WAHLBEZIRK 526 71 (GRUSZLOCHERING 11 SCHULE)
 AM SOUREN 7/29, GRUSZLOCHERING 32/44, HEINRICH-SCHULZ-WEG,
 WIESENREDDER 5/9, 2/98.

WAHLBEZIRK 526 72 (WILDSCHWANBROCK 9 SCHULE)
 ELLERHOORN, FETRASWEG, HELLMESBERGERWEG, JARNOSTRASSE, KOLLUEW,
 KUENNEKESTRASSE 7/33, 4/22, MEIENDORFER STRASSE 205, 168/220,
 MELLERNBERG 105, NORDLANDWEG 132/150, NURNENWEG, POGGENBROCK,
 RINGSTRASSE 237/241, 192/198, SKALDENWEG, VINETASTRASSE,
 WILDSCHWANBROCK 175/203.

WAHLBEZIRK 526 73 (SASELER STRASSE 136 HASPA)
 ALASKAWEG, SASELER STRASSE 119/129.

WAHLBEZIRK 526 74 (WILDSCHWANBROCK 9 SCHULE)
 GROENLANDER DAMM 21/51, 6/46, ISLANDSTRASSE 2/14, LOFOTENSTRASSE
 35/43, MEIENDORFER STRASSE 117/129, NORDLANDWEG 2/26, SPITZBERGENWEG
 3/51.

FARE UND HANSESTADT HAMBURG
 BEHÖRDE FÜR INNERES
 STATISTISCHES LANDESAMT - LANDESWAHLAMT

EINTEILUNG DER WAHLBEZIRKE 1980 STAND JULI 1980

BEZIRK HAMBURG-BERGENDORF

LOHBRUEGGE / ORTSTEIL 601

WAHLBEZIRK 601 01 (BINNENFELDEREDDER 36 A POSTDIENSTSTELLE)
 ERNST-CASSIRER-WEG, GOERDELERSTRASSE, HABERMANNSTRASSE, RECHTE SEITE
 VON BERGNERSTRASSE BIS GOERDELERSTRASSE, WASSERMANNWEG.

WAHLBEZIRK 601 02 (ALTE HOLSTENSTRASSE 1 HASPA)
 ALTE HOLSTENSTRASSE 1/52, 6/50, AM BECKERKAMP 7/37, 4/43, BERGEDORFER
 STRASSE 85/99, BERGNERPFAD, BERGNERSTRASSE 1/29, 4/34, BORNHUEHLENWEG
 2/6, GEWERKSCHAFTSWEG, HARDERS KAMP, JOHANN-MEYER-STRASSE 13/55,
 44/56, LEUSCHNERSTRASSE 2/36, LOHBRUEGGER MARKT 2/14, SANDER DAMM
 9/15, 10/20, SCHULKOPPELWEG 1/11, 2/6.

WAHLBEZIRK 601 03 (BILLWERDER STRASSE 31 SCHULE)
 BILLWERDER STRASSE, BILLWIESE, HECKKATENWEG 22/56, KRELLWEG,
 RUSELERWEG.

WAHLBEZIRK 601 04 (RICHARD-LINDE-WEG 49 SCHULE)
 BERGEDORFER STRASSE 1/27, 18/22, DUENENWEG 1/7, 2/22,
 EMILIE-GUENTHER-WEG 5, HECKKATENWEG 1/55, HOEPERFELD 47/51,
 KRUSESTRASSE 1/5, 2/40, LADENBEKER FURTWEG, V. RICHARD-LINDE- WEG
 LINKE SEITE B, BERGEDORFER STRASSE, LADENBEKER WEG 1/15, 2/32,
 LOHBRUEGGER KIRCHSTR. 22/44, RICHARD-LINDE-WEG 1/63, 2/24.

WAHLBEZIRK 601 05 (RICHARD-LINDE-WEG 49 SCHULE)
 BERGEDORFER STRASSE, VON LOHBRUEGGER LANDSTRASSE 181 BEIDE SEITEN BIS
 LADENBEKER FURTWEG, DUENENWEG 13/17, 34/44, EMILIE- GUENTHER- WEG,
 VON LOHBRUEGGER LANDSTRASSE RECHTE SEITE BIS RICHARD-LINDE- WEG,
 ERNST-FINDER-WEG, KRUSESTRASSE 42/64, LADENBEKER FURTWEG 1/35, 6/110,
 LOHBRUEGGER LANDSTR. 119/143, LADENBEKER FURTWEG-BR.,
 RICHARD-LINDE-WEG 26/32, UEBERBERG, KOPPEL, WATZENWEG.

WAHLBEZIRK 601 06 (WEIDEMOOR 1 SCHULE)
 AM HEESEN, AM LANGBERG, AN DER KREISBAHN 43/65, ASBRÜCKDAMM 3/7,
 6/10, ASBRÜCKWEG, BERGEDORFER STRASSE 10/12, BOBERGER FURT,
 BODESTRASSE, HEIDHORST, LOHBRUEGGER LANDSTR. 170/226, LUETT HEESEN,
 MENDELSTRASSE 49/71, OHLENBURG, OSTERADE, REINBEKER REDDER 49/123,
 6/118, RUDDORFFWEG, SCHLAPSHOF, SCHULREDDER, STEINBEKER GRENZDAMM
 62/72, UNTERBERG, WEBERADE 1/21, WEIDEMOOR.

WAHLBEZIRK 601 07 (KIRSCHGARTEN 2 MUETTERBERATUNGSSTELLE)
 BORNBRÜCK 5/15, HEIDKAMPREDDER 5/7, 6/10, HOFWEIDE 27/45,
 KIRSCHGARTEN, LOHBRUEGGER LANDSTR. 80/110.

WAHLBEZIRK 601 08 (LEUSCHNERSTRASSE 21 VOLKSHOCHSCHULE)
 AN DER TWIETE 10/44, BUETTCHERKOPPEL, LEUSCHNERSTRASSE 23/75,
 LOHBRUEGGER WEG 13/31, 12/22, SANMANNREIHE 2/42, WCHLTOFKAAMP.

NOCH ORTSTEIL 601

WAHLBEZIRK 601 09 (AN DER TWIETE 23 SCHULE)
AN DER BERGKOPPEL, AN DER TWIETE 1/23, HEIDKAMPREDDER 12/14, HOFWEIDE 1/21, 2/38, LEUSCHNERSTRASSE 77/91, LOHBRUEGGER LANDSTR. 56/72, SANMANNREIHE 45/75, 48/88.

WAHLBEZIRK 601 10 (LEUSCHNERSTRASSE 13 SCHULE)
AN DEN TANNEN, V. LOHBRUEGGER LANDSTRASSE LINKE SEITE B. KLAPPERHOF, CHRISTINENSTRASSE 2/26, HOEPERFELD 2/26, JOHANNES-RABE-STIEG, KLAPPERHOF 2/14, LEUSCHNERSTRASSE 13/21, LOHBRUEGGER LANDSTR. 1/37, 2/24, LOHBRUEGGER MARKT 1/5, OHLSTUECKEN, SANDER DAMM 41/43, SANMANNREIHE 1/9, SEYBOLDSTRASSE.

WAHLBEZIRK 601 11 (LOHBRUEGGER LANDSTR. 55 SPIELPLATZHEIM)
AN DEN TANNEN, AN DER TWIETE 2/8, CHRISTINENSTRASSE 1/23, OETHLEFS TWIETE, HOEPERFELD 34/52, KLAPPERHOF 1/13, LOHBRUEGGER KIRCHSTR. 1/13, 2/20, LOHBRUEGGER LANDSTR. 39/61, 26/54, LOHBRUEGGER WEG 1/9, 2/10, MALKSTRASSE, MARNITZSTRASSE 3/11, 2/6, POECKSTRASSE, RIEHLSTRASSE 1/63, SANMANNREIHE 11/43.

WAHLBEZIRK 601 12 (MAX-EICHHOLZ-RING 25 SCHULE)
BINNENFELDDREDDER 21/71, BUCHENWEG, HARNACKRING 2/46, MAX-EICHHOLZ-RING, ROEPRADE, ROEPREDDER 2/34.

WAHLBEZIRK 601 13 (BINNENFELDDREDDER 5 SCHULE)
BINNENFELDDREDDER 1/7, 6/28, BORNMUHLENWEG, V. LEUSCHNERSTRASSE LINKE SEITE B. STORMARNHOEHE, BOBZENWEG, HABERMANNSTRASSE 1/59, KURT-ADAMS-PLATZ, LEUSCHNERSTRASSE 42/84, PLETTENBERGSTRASSE 2/12, ROEPREDDER 1/33, STORMARNHOEHE.

WAHLBEZIRK 601 14 (REINBEKER REDDER 274 SCHULE EING. NORD-HAUS 3)
BEENSROAREDDER 1/13, FANNY-DAVID-WEG 2/30, HAEMPTEN, HAVIGHORSTER WEG, KORACHSTRASSE 61/65, 20/48, LEUSCHNERSTRASSE 123, V. RAPPOLTWEG LINKE SEITE U. PERELSSTRASSE RECHTE SEITE BIS KORACHSTRASSE, RAPPOLTWEG, VON FANNY-DAVID-WEG LINKE SEITE BIS LEUSCHNERSTRASSE, REINBEKER REDDER 177/299, 150/214, TIENRADE, TIENRADESTIEG.

WAHLBEZIRK 601 15 (SCHULENBURGGRING 156 KINDERTAGESSTÄTTE)
FRITZ-LINDEMANN-WEG, MENDELSTRASSE 30/34, REINBEKER REDDER 122/146, SCHULENBURGGRING 4/166.

WAHLBEZIRK 601 16 (MENDELSTRASSE 6 SCHULE)
BORNBRÜCK, V. BORNBEK LINKE SEITE B. SCHULENBURGGRING, GRANDKOPPEL 1/29, 18/38, GRANDKOPPELSTIEG 1/17, MENDELSTRASSE 13/41.

WAHLBEZIRK 601 17 (LEUSCHNERSTRASSE 93 B ALTENHEIM)
BORNBRÜCK, V. LEUSCHNERSTRASSE RECHTE SEITE BIS SCHULENBURGGRING, DOHNANYI-WEG, FANNY-DAVID-WEG 7/155, LEUSCHNERSTRASSE 116/120, 93/105, PERELSSTRASSE 2/98, RAPPOLTWEG 1/13.

WAHLBEZIRK 601 18 (KURT-ADAMS-PLATZ 3 KINDERTAGESHEIM)
KORACHSTRASSE 1/21, PERELSSTRASSE 114/242, ROEPREDDER 41/45.

NOCH ORTSTEIL 601

WAHLBEZIRK 601 19 (REINBEKER REDDER 274 SCHULE EING. OST-HAUS 4)
BEENSROAREDDER 2/48, HELMUTH-HUEBENER-WEG, KORACHSTRASSE 4/18, REINBEKER REDDER 216/302, ROEPREDDER 65/139, TONKUHLENWEG, ZIEGELTWIETE.

WAHLBEZIRK 601 20 (KURT-ADAMS-PLATZ 7 SPIELPLATZHEIM)
HAEUSLERSTRASSE, HARNACKRING 70/88, 71, REINBEKER REDDER, VON ROEPREDDER RECHTE SEITE BIS LANDESGRENZE, ROEPREDDER 70/88, SCHAEERSTRASSE.

WAHLBEZIRK 601 21 (MOOSBERG 3 ALTERS- UND PFLEGEHEIM)
AUF DER BOJEWIESE 13/93, 14/88, BOJENDAMM, BOJEWEG, MOOSBERG.

WAHLBEZIRK 601 22 (LOHBRUEGGER LANDSTR. 95 RUECHERHALLE)
LOHBRUEGGER LANDSTR. 63/117, MARNITZSTRASSE 13/51, 10/40, RIEHLSTRASSE 2/64.

WAHLBEZIRK 601 23 (SCHULENBURGGRING 168 GEMEINDESAAL)
LOHBRUEGGER LANDSTR. 160/168, MENDELSTRASSE 43/45, 10/28, SCHULENBURGGRING 1/13, WEBERADE 2/16.

WAHLBEZIRK 601 24 (MENDELSTRASSE 6 SCHULE)
GRANDKOPPEL 2/12, GRANDKOPPELSTIEG 2/6, LOHBRUEGGER LANDSTR. 112/140, MENDELSTRASSE 7/11, 2/6, OTTO-SCHUMANN-WEG.

WAHLBEZIRK 601 25 (BINNENFELDDREDDER 32 A HASPA)
BINNENFELDDREDDER 30/76, HABERMANNSTRASSE 2/20, STERNTWIETE.

WAHLBEZIRK 601 26 (ULMENLIET 20 SCHULE)
BERGEDORFER STRASSE 41/75, 24/66, BRUEDTWEG, HOEPERFELD 1/45, KOHNCKEWEG, LOHBRUEGGER KIRCHSTR. 23/65, 46/88, SANDER DAMM 21/35, ULMENHANG, ULMENLIET.

WAHLBEZIRK 601 27 (REINBEKER REDDER 274 SCHULE EING. WEST-HAUS 2)
KORACHSTRASSE 23/59, PERELSSTRASSE 1/49.

WAHLBEZIRK 601 28 (MAX-EICHHOLZ-RING 25 SCHULE)
HARNACKRING 1/69, 48/66.

WAHLBEZIRK 601 29 (RICHARD-LINDE-WEG 49 SCHULE)
DUENENWEG 21/55, 48/92, LADENBEKER FURTWEG 2/4, LOHBRUEGGER LANDSTR. 145/181.

WAHLBEZIRK 601 30 (PLETTENBERGSTR. 12 C GARTENBAUBETRIEB)
LEUSCHNERSTRASSE 90/92, PLETTENBERGSTRASSE 1/11, 14/24.

BERGEDORF / ORTSTEIL 602

WAHLBEZIRK 602 01 (SANDER STRASSE 11 SCHULE)
CHRYSANDERSTRASSE 99/167, 58/144, KLOSTERHAGEN, SANDER STRASSE.

NOCH ORTSTEIL 602

WAHLBEZIRK 602 02 (HERMANN-DISTEL-STR. 25 SCHULE)
DANIEL-HINSCH-STRASSE 18/50, 1, DREIEICHENWEG 1/17, 2/14, ELISABETH-THOMANN-WEG, GRASREDDER 19/51, 2/40, GRUENER REDDER, HEINRICH-HEINE-WEG 1/45, HERMANN-DISTEL-STRASSE 2/40, 1/33, MUEDERKENWEG, REINBEKER WEG 21/83, 78, STEINKAMP, VON-ANCKELN-STRASSE.

WAHLBEZIRK 602 03 (BERGEDORFER SCHLOSSTR. 4 BERGEDORFER SCHLOSZ)
ALTE HOLSTENSTRASSE 79/81, AM POOL 4/36, ARNDTWEG, AUGUSTASTRASSE, BERGEDORFER MARKT 1-8, BERGEDORFER SCHLOSSTR., BERGEDORFER STRASSE 115/135, 116/150, CHRYSANDERSTRASSE 1/97, 18/54, DANIEL-HINSCH-STRASSE 2/16, ERNST-MANTIUS-STRASSE 11/25, 18/36, GRASREDDER 3/17, HANS-FREESE-WEG, HEINRICH-HEINE-WEG 2/58, HINTERM GRABEN, HUDE, KAISER-WILHELM-PLATZ, MOHNHOF 3/5, NEUER WEG 19/23, 28/30, REINBEKER WEG 1/13, REKTOR-RITTER-STRASSE 12, SACHSENTOR 1/75, 2/58, SCHILLERUFER, SPECKEN, TUEPPERTWIETE 22/24, VIERLANDENSTRASSE 3/21, VINHAGENWEG, WIEBEKINGWEG 1/9, 2.

WAHLBEZIRK 602 04 (AM POOL 41 GEWERKSCHAFTSHAUS)
AM HOHEN STEGE 2/6, AM POOL 154/41, BRUCKDEICH 1/13, DIETRICH-SCHREYGE-STR. 1/3, GLAESZWEG, NEUER WEG 29/31, 36/64, REKTOR-RITTER-STRASSE 11/41, 16/32, TUEPPERTWIETE 28/36, VIERLANDENSTRASSE 27/39, 36/42, WETTERINGE 1/7.

WAHLBEZIRK 602 05 (HOLZHUDE 1 LICHTWARKHAUS)
ACHTERDWAR, ALTE HOLSTENSTRASSE 55/75, 54/86, AM BAHNHOF, AM HOHEN STEGE 8/14, 19, AM SCHIFFWASSER, BERGEDORFER STRASSE 100/114, 105/107, DIETRICH-SCHREYGE-STR. 5/11, 12, DWARSTWIET, ERNST-MANTIUS-STRASSE 1/9, 8/12, GRABENDAMM, HINTER DEN QUERSTRASSEN, HOLZHUDE, KAMPDEICH, KUPFERHOF, REETWERGER, SERRAHNSTRASSE, STUHLROHRSTRASSE, VIERLANDENSTRASSE 2/34, WACHSBLEICHE, WEIDENBAUMSWEG 1/83, 4/70, WETTERINGE 2/8.

WAHLBEZIRK 602 06 (WIESNERRING 35 KINDERTAGESHEIM)
AM GUETERRAHNHOF, BUSIPLATZ, KAMPDEICH, V.D. EISENBahn BEIDE SEITEN B. ENDE D. STRASSE, WEIDENBAUMSWEG 87/139, 72/136, WIESNERRING 1/25.

WAHLBEZIRK 602 07 (FIDDIGSHAGEN 11 SCHULE)
FIDDIGSHAGEN, HEULANDHAGEN 15, IN DER HOERN, KATENDEICH 1/27, 2/64, KLAUS-SCHAUMANN-STRASSE 1/19, 2/38, NETTELNBURGER STRASSE 1/77, 2/42, SANDERSWIEDE 1/91, 2/74.

WAHLBEZIRK 602 08 (FIDDIGSHAGEN 11 SCHULE EING. KATENDEICH)
ACHTER DE KARK, BILLGRABENDEICH, BAEDEKERBOGEN 4, 1/17, 12/14, GERANTBOGEN, V. BAEDEKERBOGEN B. ORTSTEILSGRENZE 610, HEULANDHAGEN 1/11, 2/16, KATENDEICH 29/57, KIENHAGEN, KLAUS-SCHAUMANN-STRASSE 21/101, 40/72, NETTELNBURGER KIRCHENWEG, NETTELNBURGER STRASSE 48/64, NETTELNBURGER LANDWEG, V. OBERER LANDWEG B. ORTSTEILSGRENZE 611, OBERER LANDWEG 39/131, 38/136, 133/135, PUETTENHORST, WEHDEICH.

WAHLBEZIRK 602 09 (OBERER LANDWEG 10 SCHULE)
BERGEDORFER STRASSE, V.D. BILLE RECHTE SEITE B. KAMPCHAUSSEE, HECKKAMPWEG 2/4, KAMPCHAUSSEE, OBERER LANDWEG 3/35.

NOCH ORTSTEIL 602

WAHLBEZIRK 602 10 (FRIEDRICH-FRANK-BOGEN 25 SCHULE)
AUF DER BOJEWIESE, R. SEITE V. BILLWERDER BILLDEICH BIS ZUR BILLE, BILLWERDER BILLDEICH 597/603, 582/680, FRIEDRICH-FRANK-BOGEN 2/14, KARLSHOF, LADENBEKER FURTWEG 146/156, 201, OBERER LANDWEG 2/10.

WAHLBEZIRK 602 11 (FRIEDRICH-FRANK-BOGEN 25 SCHULE)
FRIEDRICH-FRANK-BOGEN 16/80, 25/101.

WAHLBEZIRK 602 12 (FRIEDRICH-FRANK-BOGEN 29 KINDERTAGESHEIM)
FRIEDRICH-FRANK-BOGEN 82/172, OBERER LANDWEG 18/34.

WAHLBEZIRK 602 13 (FRIEDRICH-FRANK-BOGEN 25 SCHULE)
LADENBEKER FLRTWEG 178/264.

WAHLBEZIRK 602 14 (WIESNERRING 35 D MUETTERBERATUNGSSTELLE)
WIESNERRING 27/41, 2/20.

WAHLBEZIRK 602 15 (FRIEDRICH-FRANK-BOGEN 99 GASTSTÄTTE)
FUCKENWIEDE.

BERGEDORF / ORTSTEIL 603

WAHLBEZIRK 603 01 (REINBEKER WEG 76 SCHULE)
AM BAUM 23/55, 26/43, AMBERGSTRASSE, DUKTORBERG, DUWOCKSKAMP 1/35, 2/48, HULBEPARK, JUSTUS-BRINCKMANN-STR. 131/133, 88/93, KIEHNSHECKEN, LANPRECHTSTRASSE 1/19, PANMERWEG, PFINGSTBERG, REINBEKER WEG 42/76, SCHLEBUSCHWEG 1/29, 2/36, SELLSCHOPSTIEG, SICHTER 19/35, 22/38, WENTURFER STRASSE 43/155.

WAHLBEZIRK 603 02 (WENTURFER STRASSE 66 TECHNISCHES HILFswerk)
ERNST-HENNING-STRASSE 3/13, GLINDERSWEG 27/79, 34/83, GUSTAV-STILLE-WEG, JUSTUS-BRINCKMANN-STR. 73/95, 60/84, LINDENBERGWEG, PALZOWEG, SCHMIDTWEG, SCHULENBROOKSWEG 65/91, WENTURFER STRASSE 70/128.

WAHLBEZIRK 603 03 (ERNST-HENNING-STRASSE 20 SCHULE)
AUGUST-BEBEL-STRASSE 37/111, ERNST-HENNING-STRASSE 15, 6/16, FRITZ-STOFFERT-STRASSE, GLINDERSWEG 5/25, 2/32, JUSTUS-BRINCKMANN-STR. 55/57, MOELLERS KAMP 1/19, SAAKSTRASSE, SCHULENBROOKSWEG 25/57, 32/104, WENTURFER STRASSE 48/68.

WAHLBEZIRK 603 04 (AUGUST-BEBEL-STRASSE 200 GARTEN-U. FRIEDHOFSABT.)
AN DER STERNWÄNDE 5/27, AUGUST-BEBEL-STRASSE 154/210, KLGv, BERGEDORFER SCHREIBGARTENVEREIN (609) PARZ. 64-85, CORTHUMSTRASSE, CURSLACKER HEERWEG 304, GÜJENBERGSWEG 95/121, 112, GRASSTRASSE 1/19, HANS-MATTHIESSEN-STR., POTTHENHAUSCHAUSSEE 1/259, 34/100, SCHORRHUEHE, SPECKENWEG.

NOCH ORTSTEIL 603

WAHLBEZIRK 603 05 (GOJENBERGSWEG 24 8 GARTENBAUBETRIEB)
AN DER STERNWART 1/3, AUGUST-BEBEL-STRASSE 130/152, GOJENBERGSWEG 73/93, 26/108, GRAUSTRASSE 2/20, HERMANN-LOENS-HOEHE 9/49, HEYSESTRASSE, HOFFMANN-V. FALLERSL.-STR. 1/23, JUSTUS-BRINCKMANN-STR. 3/51, 44/36.

WAHLBEZIRK 603 06 (SPIERINGSTRASSE 1 SCHULE)
AUGUST-BEBEL-STRASSE 2/60, ERNST-FENNING-STRASSE 20/22, FREIWEIDE, GOJENBERGSWEG 1/35, 2/12, HOLTENKLINKE STRASSE 5/33, KIRCHHOFSWEG 1/5, SPIERINGSTRASSE.

WAHLBEZIRK 603 07 (ACHTERSCHLAG 2 GASTSTAETTE)
ACHTERSCHLAG 1/37, 2/6, AN DER POLLHOFBRUECKE 1/5, KLG. BERGEDORFER SCHREIBERGARTENVEREIN (609) PARZ. 246-510, BOLDTSTRASSE, BROCKDEICH 164/252, CURSLACKER HEERWEG 265, ESCHENHOFPLATZ, ESCHENHOFWEG, HOLTENKLINKE STRASSE 154/208, LAMPENLAND, POLLHOF, ROTHENHAUSCHAUSSSEE 2/32.

WAHLBEZIRK 603 08 (AM BRINK 7 SCHULE)
AN DER POLLHOFBRUECKE 2/4, ARNOLDSTIEG, BROCKDEICH 56/146, HOLTENKLINKE STRASSE 46/152, SULTAUSSTRASSE 17/35, 6/24, UNTERM HEILBRUNNEN.

WAHLBEZIRK 603 09 (BROCKDEICH 26 WIRTSCHAFTS U. ORDN. AMT)
KLG. BERGEDORFER SCHREIBERGARTENVEREIN (609) PARZ. 131-245, BERGEDORFER STRASSE 152/162, BLEICHERTWIETE 24/34, BROCKDEICH 2/34, BROCKSTRASSE 2/14, CURSLACKER NEUER DEICH 33/55, 2/82, HASSESTRASSE 23/25, 4/22, LEHFELD, NEUER WEG 33/61, REKTOR-RITTER-STRASSE 1/9, 2/6, TOEPFERHOF, TOEPFERWIETE 5/23.

WAHLBEZIRK 603 10 (WENTORFER STRASSE 13 SCHULE)
AM BAUM 1/19, 4/24, AM BRINK 2/14, AUGUST-BEBEL-STRASSE 1/35, BULT, CHRYSANDEURSTRASSE 2/4, GRAEPPELWEG, HOLTENKLINKE STRASSE 1/3, LAMPRECHTSTRASSE 2/6, MOELLERS KAMP 2/10, MCHNHOF 19-21, 4/12, REPERSTIEG, REINBEKER WEG 8/40, SCHULENBROCKSWEG 2/28, 1, SICHTER 1/7, 2/20, WENTORFER STRASSE 1/39, 2/46.

WAHLBEZIRK 603 11 (ERNST-HENNING-STRASSE 20 SCHULE)
AUGUST-BEBEL-STRASSE 117/201, 96/128, ERNST-HENNING-STRASSE 21/27, GOJENBERGSWEG 39/71, HOFFMANN-V. FALLERSL.-STR. 2/16, IDA-BOY-ED-STRASSE, REIMBOLDWEG, SCHULDOFFSTRASSE.

WAHLBEZIRK 603 12 (HOLTENKLINKE STRASSE 83 GEMEINDESAAL)
GOJENBERGSWEG 14/24, HERMANN-LOENS-HOEHE, RECHTE SEITE VON HOLTENKLINKE STRASSE BIS AN DER STERNWART, HOLTENKLINKE STRASSE 35/169, JUSTUS-BRINCKMANN-STR. 1, 2, 4, KIRCHHOFSWEG 2/6.

WAHLBEZIRK 603 13 (AM BRINK 7 SCHULE)
AM BRINK 1/7, BLEICHERTWIETE 1/33, 2/18, BROCKSTRASSE 1/16, HASSESTRASSE 1/19, HOLTENKLINKE STRASSE 10/44, SULTAUSSTRASSE 3/7, 2/4.

CURSLACK / ORTSTEIL 604

WAHLBEZIRK 604 01 (GRAMKOWWEG 5 SCHULE)
ACHTERSCHLAG 63/181, 24/160, BROCKDEICH 256/392, CURSLACKER BRUECKENDAMM, V. DOVE-ELBE BEIDE SEITEN B. CURSLACKER DEICH, CURSLACKER HEERWEG 1/143, 2/302, CURSLACKER NEUER DEICH 135/171, 170, GRASHOFWEG, KURFUERSTENDEICH 103/44, 9/39, RIECKWEG, TUENERWEG.

WAHLBEZIRK 604 02 (GRAMKOWWEG 5 SCHULE)
AUF DER BOEGE, BEI DER BLAUEN BRUECKE, CURSLACKER DEICH, CURSLACKER HEERWEG, BEIDE SEITEN VON ORTSTEILSGRENZE BIS CURSLACKER DEICH, CURSLACKER KIRCHENBRUECKE, BEIDE SEITEN V. FUORTSTEGEL B. ORTSTEILSGRENZE 606, FUORTSTEGEL 21/23, GRAMKOWWEG, UDEMANN'S HECK 2/14, 5.

ALTENGAMME / ORTSTEIL 605

WAHLBEZIRK 605 01 (ALTENGAMME HAUPTEICH 44 GASTSTAETTE)
AM KNOLLGRABEN, AM KRINGEL, ALTENGAMME HAUPTEICH 2/86, BROCKDEICH 394/396, BURGHORSTER HAUPTEICH, ESCHBURGER WEG, GAMMER WEG 191/295, 146, HEIDBERGREDDE, HORSTER DAMM.

WAHLBEZIRK 605 02 (KIRCHENSTEGEL 12 SCHULE)
ALTENGAMME ELBDEICH 61/211, 8/254, ALTENGAMME HAUSDEICH, ALTENGAMME HAUPTEICH 88/130, 109/113, GAMMER WEG 21/45, 4/112, KIRCHENSTEGEL, LUETTWETTER, MARSCHBAHNDAMM 97/99.

NEUENGAMME / ORTSTEIL 606

WAHLBEZIRK 606 01 (CURSLACKER DEICH 372 GASTSTAETTE)
CURSLACKER BRUECKENDAMM 1/15, 6/8, GOSEPFAD, KIRCHWERDER LANDWEG 1/71, 2/118, 215/225, 172/206, NEUENGAMME HAUSDEICH 267/649, 276/642, NEUENGAMME HINTERDEICH 394/485, 396/500, UDEMANN'S HECK, V. NEUENGAMME HAUSDEICH BEIDE SEITEN B. MITTE DOVE-ELBE, SCHLEUSENDAMM, V. DOVE-ELBE BEIDE SEITEN B. NEUENGAMME HAUSDEICH.

WAHLBEZIRK 606 02 (NEUENGAMME HAUSDEICH 167 GASTSTAETTE)
ACHTER DE WISCH, ALTE TWIETE 15/37, CURSLACKER KIRCHENBRUECKE, BEIDE SEITEN V. ORTSTEILSGRENZE 604 B. FUORTSTEGEL, FELDSTEGEL, FUORTSTEGEL 1/11, 4/14, GROTE STEGEL, HEINRICH-STUBBE-WEG 3/19, 197/333, 242/326, IN DER OHE-NORD, IN DER OHE-SUED, KARKENDAMM, KARKENSTEGEL, KIEBITZDEICH 67/83, 32/90, KLINKEPPEL, LUETTE STEGEL, NEUENGAMME HAUSDEICH 145/265, 154/274, NEUENGAMME HEERWEG 1/221, 6, 231/285, 226/282, NEUENGAMME HINTERDEICH 93/251, 22/252, SCHEELESTEGEL, SCHIPPERSTEGEL, ZWISCHEN DEN ZAEUNEN.

WAHLBEZIRK 606 03 (NEUENGAMME HAUSDEICH 2 GASTSTAETTE)
ALTENGAMME ELBDEICH, VON DER ORTSTEILSGRENZE 605 BIS NEUENGAMME HAUSDEICH, KIEBITZDEICH 65/267, 94/266, KRAUELER HAUPTEICH 299/303, MARSCHBAHNDAMM, VON ORTSTEILSGRENZE 607 BIS ORTSTEILSGRENZE 605 BEIDE SEITEN, NEUENGAMME HAUSDEICH 1/143, 2/88, NEUENGAMME HAUPTEICH.

KIRCHWERDER / ORTSTEIL 607

WAHLBEZIRK 607 01 (KIRCHWERDER LANDWEG 248 GASTSTAETTE)

DURCHDEICH 127/169, 126/174, FERSENWEG 146/244, 211, 1/87, 2/62, HEINRICH-OSTERATH-STR., KIRCHWERDER HAUSDEICH 1/107, 2/110, KIRCHWERDER LANDWEG 246/248, 270/382, OCHSENW. LANDSCHEIDWEG 241/269, WULFSSBRUECKE 1.

WAHLBEZIRK 607 02 (KIRCHENHEERWEG 17 GASTSTAETTE)

ALTE TWIETE 1/9, 6/10, FERSENWEG 491/559, 408/564, HEINRICH-STUBBE-WEG, V. GOSE-ELBE BEIDE SEITEN BIS KIRCHWERDER HAUSDEICH, KIRCHENHEERWEG 1/79, 2/88, KIRCHWERDER HAUSDEICH 113/437, 114/446, KIRCHWERDER MUEHLENDAMM 1/85, 2/78, KRUEMER HAGEN, MARSCHBAHNDAMM 219, NORDEQUERWEG, ZWEITER FERSENWEG.

WAHLBEZIRK 607 03 (KRAUELER HAUPTEICH 65 GASTSTAETTE)

DFICHVOGT-PETERS-STR., HELLTWIEDE, KIRCHWERDER MUEHLENDAMM 124, KRAUELER HAUPTEICH 17/261, MARSCHBAHNDAMM 40, 450, OST-KRAUELER HAGEN, RIBENWEG, SUEDEQUERWEG 3/35, 2/36, WEST-KRAUELER HAGEN, ZOLLENSP.-HAUPTEICH 32/148, 119/143.

WAHLBEZIRK 607 04 (KIRCHENHEERWEG 223 SCHULE)

AUF DEM SUELZBRACK, KIRCHENHEERWEG 89/239, 92/240, KIRCHWERDER ELBDEICH 3/175, 2/174, NEESANTWIEDE, SUEDEQUERWEG 37/159, 38/156, SUELZBRACKRING, ZOLLENSPIEKER HAUPTEICH, VON KIRCHWERDER ELBDEICH BIS SANDER DEICHWEG.

WAHLBEZIRK 607 05 (KIRCHWERDER LANDWEG 552 GASTSTAETTE)

HOWER BRACK, HOWER HAUPTEICH, IN DE WISCH, KIRCHWERDER ELBDEICH 177/261, 176/262, KIRCHWERDER LANDWEG 455/559, 454/560, SUEDEQUERWEG 175/415, 160/434, SANDER DEICHWEG.

WAHLBEZIRK 607 06 (DURCHDEICH 61 GASTSTAETTE)

DURCHDEICH 49/67, 4/124, JOHANNSENSTEGEL, KIRCHWERDER SCHULWEG, KUWERDAMM, LAUWEG, OCHSENW. LANDSCHEIDWEG 271/291, OVERWERDER ROGEN 3, OVERWERDER WEG, OVERWERDER HAUPTEICH, BEIDE SEITEN VON ORTSTEILSGRENZE BIS OVERWERDER WEG, SUEDEQUERWEG 441/657, 440/634, WARWISCHER HAUPTEICH, WARWISCHER HINTERDEICH, WRAUSTER BOGEN.

OCHSENWERDER / ORTSTEIL 608

WAHLBEZIRK 608 01 (OCHSENW. KIRCHENDEICH 1 GASTSTAETTE)

ALTER KIRCHORT, REIM AVENBERG, DOFFERWEG, DOFFERBOGEN 3/39, 2/44, EICHHOLZFELDER DEICH, ELVERSWEG, GAUERTER HAUPTEICH 1/135, GRAIMANNTWIETE, OCHSENW. KIRCHENDEICH, OCHSENW. LANDSCHEIDWEG 1/31, 2/56, OCHSENW. LANDSTRASSE 10/12, 13/19, OCHSENWERDER MUEHLENWEG, OCHSENW. NORDERDEICH 3/159, 2/178, OCHSENWERDER TWIETE, REITDEICH, V. OCHSENWERDER NORDERDEICH BEIDE SEITEN B. GOSE-ELBE, SPADENLAENDER WEG 5/7, 2, SPADENL. HAUPTEICH, V. O. ORTSTEILSGRENZE 614 BIS ELVERSWEG, VUSZORT.

WAHLBEZIRK 608 02 (OCHSENW. ELBDEICH 145 GASTSTAETTE)

DURCHDEICH 5/47, GAUERTER HAUPTEICH, V. OCHSENWERDER ELBDEICH BIS OMTAKTENWEG, OCHSENWERDER ELBDEICH, OCHSENW. LANDSCHEIDWEG 120/282, OCHSENW. NORDERDEICH 213/291, 184/330, OMTAKTENWEG, OMTAKTENWEG, OVERWERDER BOGEN 67-80, OVERWERDER HAUPTEICH, BEIDE SEITEN VON GAUERTER HAUPTEICH BIS ORTSTEILSGRENZE.

REITBROCK / ORTSTEIL 609

WAHLBEZIRK 609 01 (PASTORATSWEG 3 GEMEINDEHAUS)

KIRCHENBRUECKE 1, REITBROCKER HINTERDEICH, REITBR. MUEHLENBRUECKE 1, REITBROCKER WESTERDEICH, REITDEICH 47-139, REITWENDE, VORDERDEICH, WULFSSBRUECKE, V. GOSE-ELBE BEIDE SEITEN B. REITBROCKER HINTERDEICH.

ALLERMÖHE / ORTSTEIL 610

WAHLBEZIRK 610 01 (PASTORATSWEG 3 GEMEINDEHAUS)

ALLERMÖHE DEICH 9/259, 50/262, HANS-DUNCKER-STRASSE, KIRCHENBRUECKE, V. BILLWERDER ELBDEICH B. MITTE D. BRUECKE, MITTLERER LANDWEG 101, 103/253, 108/268, MOORFLEETER DEICH 409/541, 536/538, PASTORATSWEG.

WAHLBEZIRK 610 02 (KURFUERSTENDEICH 41 ORTSAMT)

ALLERMÖHE DEICH 333/483, 274/518, ALLERMÖHE WERTSTEGEL, ASCHERING, AMESWEG, BAEDEKERBOGEN 19, 6/13, 16, BENSELWEG, BLOCKWEG, ELINGIUSPLATZ, ERBESTIEG, FRIEDEMANNBOGEN, GERNTKEBOGEN 8/50, 5/45, GERSONWEG, HINTERM HOERN, HANS-FOERSTER-BOGEN, HACKMACKBOGEN, KURFUERSTENDEICH 41/61, 36/60, KLOPPHAUSRING, KAPBERGWEG, KRAPHOFSTRASSE, LUNDWEG, NETTELBURGER STRASSE 70/74, 79/127, NETTELBURGER LANDWEG 184/210, 183, OBERER LANDWEG 138/146, PURITZWEG, RANDERSWEIDE 93/95, REITBR. MUEHLENBRUECKE, V. ALLERMÖHE DEICH BEIDE SEITEN BIS ZUR DOVE-ELBE, SCHLEUSENDAMM 11, 20, SCHLEUSENHOFERN, WOEHLCKEBOGEN.

BILLWERDER / ORTSTEIL 611

WAHLBEZIRK 611 01 (ALTER LANDWEG 36 GASTSTAETTE)

ALTER LANDWEG, KLG. BILLBROCK DOFF (601), KLG. BILLBROCK (602) PARZ. 140-242, FELDHOF 70/78, KLG. MOORFLEET (604), KLG. ROTHENBURGSORT (605), UNTERER LANDWEG 21, 93.

WAHLBEZIRK 611 02 (MITTLERER LANDWEG 48 SCHULE)

KLG. BILLBROCK (602) PARZ. 243-352, BILLWERDER BILLDEICH 1/121, 8/146, 151/253, 152/266, BILLWERDER KIRCHENSTEGEL, BILLWERDER RING, LUKWEG, MITTLERER LANDWEG 12/106, 5/93, 1014/1016, KLG. MITTLERER LANDWEG (603).

WAHLBEZIRK 611 03 (MITTLERER LANDWEG 48 SCHULE)

AUF DER BOJEWIESE, L. SEITE V. BILLWERDER BILLDEICH BIS ZUR BILLE, BILLWERDER BILLDEICH 268/282, 327/459, 284/570, BOBERGER FURTWEG, NETTELBURGER LANDWEG, V. ORTSTEILSGRENZE 602 B. ORTSTEILSGRENZE 610.

MOORFLEET / ORTSTEIL 612

WAHLBEZIRK 612 01 (SANDWISCH 66 SCHULE)

BRENNERHOF, FELDHOF 19/27, 14/18, HEIN-BAXMANN-STIEG, HOLZHAFENUFER WOHNSCHIFF, V. MOORFLEETER DEICH HAUPTEILSGRENZE 133, MOORFLEETER DEICH WOHNSCHIFF, 5/293, 14/260, MOORFLEETER KIRCHENWEG, SANDWISCH.

WAHLBEZIRK 612 02 (MOORFLEETER DEICH 259 GASTSTAETTE)

AM VOGELSCHUTZGEHUELZ, BOEHRINGERWEG, KNEIDENWEG, MOORFLEETER BRUECKENSTR., MOORFLEETER DEICH 303/407, 262/408, MOORFLEETER SCHLEUSENWEG, MOORFLEETER HAUPTEICH 4/46, 13, TATENBERGER WEG 6/12, 1, VORLANDRING, VORLANDWEG.

TATENBERG / ORTSTEIL 613

WAHLBEZIRK 613 01 (TATENBERGER DEICH 162 GASTSTAETTE)

BEIM BIEBERHOF, HOFSCHLAEGER WEG, OCHSENW.LANDSTRASSE 30/124,
RUSCHORTER HAUPTDEICH, V. HOFSCHLAEGER WEG BIS ORTSTEILSGRENZE 614,
SCHWERSWEG, TATENBERGER DAMM, TATENBERGER DEICH, TATENBERGER WEG, VON
ORTSTEILSGRENZE 1612/613 BEIDE SEITEN BIS TATENBERGER DEICH.

SPADENLAND / ORTSTEIL 614

WAHLBEZIRK 614 01 (SPADENL. ELBDEICH 40 GASTSTAETTE)

DORFERBOGEN 49/51, 54/78, FASANENGROEND, HOFSCHLAEGER DEICH, IN DER
WEIDE, OCHSENW.LANDSTRASSE 33/179, RUSCHORTER HAUPTDEICH 14/50,
SPADENLAENDER ELBDEICH, SPADENLAENDER WEG 11, SPADENL.HAUPTDEICH
1/117.

FREIE UND HANSESTADT HAMBURG
BEHOERDE FUER INNERES
STATISTISCHES LANDESAMT - LANDESWAHLAMT

EINTEILUNG DER WAHLBEZIRKE 1980 STAND JULI 1980

BEZIRK HAMBURG-HARBURG

HARBURG / ORTSTEIL 701

WAHLBEZIRK 701 01 (AM SOLDATENFRIEDHOF 21 SCHULE)

AM SOLDATENFRIEDHOF, BISSINGSTRASSE 2, BLEICHERWEG, BUXTEHÜDER
STRASSE 1/35, GRUMBRECHTSTRASSE, V. BUXTEHÜDER STRASSE LINKE SEITE B.
BISSINGSTRASSE, HELMSWEG, NEUE STRASSE 1/61, SCHWARZENBERG,
SCHWARZENBERGSTRASSE 12/80, WALLGRABEN.

WAHLBEZIRK 701 02 (KASERNENSTRASSE 12 SCHULE)

COMPENEG 5/9, DENICKESTRASSE 14/40, ERNST-EGER-STRASSE 3/15,
GAZERTSTRASSE 11/25, HAKESTRASSE 1/11, KASERNENSTRASSE 25/39, 10/12,
NIEMANNSTRASSE, SCHWARZENBERGSTRASSE 91/95, WINKELSTRASSE.

WAHLBEZIRK 701 03 (EISENDORFER STRASSE 26 SCHULE)

BARLACHSTRASSE 1/3, BENNIGSENSTRASSE 1/5, EISENDORFER STRASSE 3/57,
16/26, FRIEDRICH-LUDW.-JAHN-STR. 7/17, JULIUS-LUDOWIEG-STRASSE 18/76,
78, 21/41, KERSCHENSTEINERSTRASSE, V.EISENDORFER STRASSE R.SEITE
B.DENICKESTRASSE, KNOOPSTRASSE 1/9, 2/14, KROOSWEG 1/11, 2/8,
MARIENSTRASSE 26/34, MUSEUMSPLATZ 2/4, SCHWARZENBERGSTRASSE 1/9,
WILHELMSTRASSE 1/11, 4/28.

WAHLBEZIRK 701 04 (HARBURGER RATHAUSPL.4 VERWALTUNGSGEBAUDE)

ASBECKSTRASSE, BREMER STRASSE 10/24, HARBURGER RATHAUSPLATZ,
HARBURGER RATHAUSSTR. 40/44, HASTEDTSTRASSE 2/20,
JULIUS-LUDOWIEG-STRASSE 1/11, KNOOPSTRASSE 15/45, 30/40, KROOSWEG
17/33, MARIENSTRASSE 23/27, MUSEUMSPLATZ 1/3, WILHELMSTRASSE 30/42,
33.

WAHLBEZIRK 701 05 (STEINICKESTRASSE 20 HAUS DER JUGEND)

BREMER STRASSE 26/42, GOESCHENSTRASSE 1/15, HASTEDTPLATZ,
HASTEDTSTRASSE 1/13, 22/28, HASTEDTWEG, KROOSWEG 22/38, MARIENSTRASSE
29/35, STEINICKESTRASSE 2/20.

WAHLBEZIRK 701 06 (BENNIGSENSTRASSE 7 SCHULE)

BENNIGSENSTRASSE 7/31, 2/54, COMPENEG 1/3, 2/12, DENICKESTRASSE 2/10,
DRITTE TWIETE, EISENDORFER STRASSE 2/10, ERNST-EGER-STRASSE 19/25,
2/22, KASERNENSTRASSE 1/21, KERSCHENSTEINERSTRASSE 7/19, 10/16,
SCHORCHTSTRASSE, SCHWARZENBERGSTRASSE 11/85, VIERTE TWIETE, ZWEITE
TWIETE.

WAHLBEZIRK 701 07 (MUSEUMSPLATZ 1 VERWALTUNGSGEBAUDE)

BARLACHSTRASSE 18/24, 15, GOESCHENSTRASSE 2/6, HAECKELSTRASSE,
HASTEDTSTRASSE 30/48, HIRSCHFELDSTRASSE 2/12, MARIENSTRASSE 37/75,
MERGELLSTRASSE 1/19, 4/20.

WAHLBEZIRK 701 08 (JULIUS-LUDOWIEG-STR.89 SCHULE)

BARLACHSTRASSE 5/13, 8/16, HIRSCHFELDPLATZ 1/5,
JULIUS-LUDOWIEG-STRASSE 43/73, KROOSWEG 12/20, MARIENSTRASSE 36/80.

NOCH ORTSTEIL 701

WAHLBEZIRK 701 10 (JULIUS-LUDOWIEG-STR.89 SCHULE)

AM IRGARTEN, BARLACHSTRASSE 4/6, DENICKESTRASSE 1/25, EISENDORFER
STRASSE 59/93, 28/60, GAZERTSTRASSE 69/73, JULIUS-LUDOWIEG-STRASSE
75/99, 78A/106, KERSCHENSTEINERSTRASSE 1-5.

HARBURG / ORTSTEIL 702

WAHLBEZIRK 702 01 (RIECKHOFFSTRASSE 14 GASTSTAETTE)

ALTE HARBURGER ELBBRUECKE, VON NARTENSTRASSE BIS MITTE DER SUEDELEBE.
ALTE SEEVESTASSE, AMALIENSTRASSE 4, BAHNHOFINSSEL, BAUHOFFSTRASSE,
BECKERBERG 3/7, BLOHMSTRASSE 12/32, BREMER STRASSE 1/5, BUNATWIEDE,
BUXTEHÜDER STRASSE, V. HANNOVERSCHE STRASSE L. SEITE B.
GOLDTSCHMIDTSTRASSE U. V. HANNOVERSCHE STRASSE R. SEITE B.
ORTSTEILSGRENZE 711, DAMPFSCHEIFFSWEG 2/18, 33/35, EBELINGSTRASSE,
EDELBUETTELSTRASSE 23/47, 38/50, GOLDTSCHMIDTSTRASSE 21/29,
GRUPPENSTRASSE 55/57, 42/58, HAFENBEZIRK, HANNOVERSCHE STRASSE 9/25,
30/38, HARBURGER SCHLOSSSTR., HARBURGER HAUPTDEICH, KALISCHERSTRASSE
9/13, 2/20, KANALPLATZ, KARNAPP, KONSUL-RECK-STRASSE 4, KRUMME
STRASSE, KRUMMHOLZBERG, LASSALLESTRASSE 3, LAUTERBACHSTRASSE, R.SEITE
V.AMALIENSTRASSE B.GOLDTSCHMIDTSTRASSE, LUTSEKAI 6, LOTSESTIEG,
LUENEBURGER STRASSE 2/16, 1/25, MARETSTRASSE 1/33, MARKSWINKEL,
MOORSTRASSE 3/23, MUELLERSTRASSE, NARTENSTRASSE, NEULAENDER STRASSE
4/18, NEULAENDER HAUPTDEICH 1/9, 10/14, REINHOLDSTRASSE 16/22,
RIECKHOFFSTRASSE, SCHELLERDAMM, SCHLOSSMUEHLENDAMM, V. BUXTEHÜDER
STRASSE RECHTE SEITE BIS KARNAPP, SCHUETTSTRASSE, SEEVESTASSE 1/31,
32, TREIDELWEG, WILSTORFER STRASSE 31/41, 40/64, ZITADELLENSTRASSE.

WAHLBEZIRK 702 02 (SCHLACHTHOFSTRASSE 1/3 BUNDESB.AUSBESSERUNGSW.)

KLGV. EINIGKEIT (731) PARZ. 206-226, FLUTENDE, FUENFHAUSENER LANDWEG
6/14, KLV. GARTENBAUVEREIN DER EISENBÄHNER HARB./ELBE (725) PARZ.
1-224, GROSZMOORDAMM 8/44, HANNOVERSCHE STRASSE 77/85, HOERSTENER
STRASSE 1-50, NEULAENDER STRASSE, V. HANNOVERSCHE STRASSE RECHTE
SEITE BIS SCHLACHTHOFSTRASSE, SCHLACHTHOFSTRASSE, SEEVESTASSE 33,
WETTERNSTIEG, WETTERNSTRASSE, ZEHNTLAND.

WAHLBEZIRK 702 03 (KALISCHERSTRASSE 18 SPIELPLATZHEIM)

AUSZENMUEHLENWEG 2/6, 1, BAERERSTRASSE 1/13, 2/14, BECKERBERG 27/33,
EDELBUETTELSTRASSE 1/7, 8/34, GERADE STRASSE 1/15, 2/8, HANNOVERSCHE
STRASSE 88/100, HOFFMEYERSTRASSE, HOHE STRASSE 6/16, KALISCHERSTRASSE
5/7, KONSUL-RECK-STRASSE 1/3, LASSALLESTRASSE 9/49, 2/54,
MOORSTRASSE 2/16, REINHOLDSTRASSE 1/9, 2/12, WILSTORFER STRASSE
47/79, 66/114.

WAHLBEZIRK 702 05 (MARETSTRASSE 50 SCHULE)

BAERERSTRASSE 17/33, 18/32, BECKERBERG 9/19, 2/28,
EDELBUETTELSTRASSE 9/21, GERADE STRASSE 17/21, 20/22, HOHE STRASSE
18/24, KALISCHERSTRASSE 15/23, MARETSTRASSE 35/65, REINHOLDSTRASSE
11/25, 24/28.

WAHLBEZIRK 702 06 (BAERERSTRASSE 81 SCHULE)

BAERERSTRASSE 71/77, 72/76, BORNEMANNSTRASSE 2/38, BREMER STRASSE
53/99, BRUNSSTRASSE 2/12, GAISERSTRASSE 1/7, HARMSSTRASSE 1/7, 2/8.

NOCH ORTSTEIL 702

WAHLBEZIRK 702 07 (MARETSTRASSE 50 SCHULE)

BAERERSTRASSE 35/53, BORNEMANNSTRASSE 1/9, BREMER STRASSE 9/49,
BRUNSSTRASSE 1/15, 14, GERADE STRASSE 23/29, 24/30, HARMSSTRASSE
9/21, HOHE STRASSE 26/38, MARETSTRASSE 20/66, WITTINGSTRASSE.

WAHLBEZIRK 702 09 (BAERERSTRASSE 81 SCHULE)

BAERERSTRASSE 63/69, 68/70, BORNEMANNSTRASSE 17/35, BREMER STRASSE
101/115, GAISERSTRASSE 2/12, HARMSSTRASSE 12/20, HOHE STRASSE 70/94,
WUERFFELSTRASSE.

WAHLBEZIRK 702 10 (HERMANN-MAUL-STR.9 ALTENTAGESSTAETTE)

AM WALL, AM WERDER, AMALIENSTRASSE 3/21, BREMER STRASSE 2/6,
BUXTEHÜDER STRASSE, V. GOLDTSCHMIDTSTRASSE LINKE SEITE B.
ORTSTEILSGRENZE 701, DEICHHAUSWEG, GOLDTSCHMIDTSTRASSE 35/51, GROSZER
SCHIPPSEE, HARBURGER RATHAUSSTR. 1/45, 8/18, HERMANN-MAUL-STRASSE,
HUELERTWIEDE, HARBURGER RING, JULIUS-LUDOWIEG-STRASSE 4/8, KLEINER
SCHIPPSEE, KUECHGARTEN, KLEINE GASSE, LAEMMELTWIEDE,
LAUTERBACHSTRASSE 5/23, LUENEBURGER STRASSE 27/53, 18/48, LUENEBURGER
TOR, NEUE STRASSE 6/58, SALZBURGER HAEUSER, SAND SCHLOSSMUEHLENDAMM
1/31, 2/34, SCHWARZENBERGSTRASSE, V.D. JULIUS-LUDOWIEG-STRASSE
RECHTE SEITE BIS NEUE STRASSE, WALKMUEHLENWEG.

NEULAND / ORTSTEIL 703

WAHLBEZIRK 703 01 (NEULAENDER ELBDEICH 238 GASTSTAETTE)

FUENFHAUSENER LANDWEG, V.D. AUTOBAHN LINKE SEITE BIS FUENFHAUSENER
STRASSE, FUENFHAUSENER STRASSE 21/81, 2/74, FUENFHAUSENER DEICHWEG,
FUENFHAUSENER HAUPTDEICH, NEULAENDER ELBDEICH 239/245, 190/273.

WAHLBEZIRK 703 02 (WOHLERSWEG 67 GEMEINDESAAL)

ALLERSTIEG, BRAMMERHAEGER DAMM 2/10, KLV. EINIGKEIT (731) PARZ.
1-205, KLV. FEMERLING (724), FUENFHAUSENER LANDWEG 130,
FUENFHAUSENER STRASSE, V. AUSSCHL. NR. 79 BEIDE SEITEN B.
BRAMMERHAEGER DAMM, FULDASTIEG, GROSZMOORBOGEN, GROSZMOORDAMM 1/95,
291/321, GROSZMOORRING, LEINESTIEG, KLV. MOORWIESE (726), NEULAENDER
ELBDEICH 74/184, NEULAENDER STRASSE 19, NEULAENDER WEG, NEULAENDER
HAUPTDEICH 11/19, 22/30, NEULAENDER RING, PENZWEG,
SCHWENNSAND-HAUPTDEICH, TRAUNSTIEG, TRAUNWEG, WENDTS WEG, WESERSTIEG,
WOHLERSWEG, KLV. ZUBRINGERSTRASSE 17281.

GUT MOOR / ORTSTEIL 704

WAHLBEZIRK 704 01 (WOHLERSWEG 67 GEMEINDESAAL)

BRAMMERHAEGER DAMM, V. GROSZMOORDAMM RECHTE SEITE B. FUENFHAUSENER
STRASSE, BREITER DAMM, KLV. FREIE GARTENGEMEINSCHAFT (732),
FUENFHAUSENER STRASSE, V. BRAMMERHAEGER DAMM BEIDE SEITEN B.
GROSZMOORDAMM, GROSZMOORDAMM 121/277, 109/276, HOERSTENER STRASSE, V.
BAHNUEBERGANG BEIDE SEITEN B. ENDE D. STRASSE, KANZLESHOFER WEG,
BEIDE SEITEN V. ORTSTEILSGRENZE 706 B. LANDESGRENZE U. V.
LANDESGRENZE B. GROSZMOORDAMM, RELLER, V. ORTSTEILSGRENZE 706 LINKE
SEITE B. SEEVEDEICH, SEEVEDEICH.

WILSTORF / ORTSTEIL 705

WAHLBEZIRK 705 01 (REESBERG 27 GASTSTAETTE)
ANZENGRUBERSTRASSE 1/27, FRIEDRICH-LIST-STRASSE, HANNOVERSCHE STRASSE 95, JUTESTRASSE 7, NOELDEKESTRASSE 17/21, 4/8, PETERSDORFSTRASSE 1/25, REESBERG 29/69, SOPHIENSTRASSE 2/34, TILMANNHOEHE, ZIMMERMANNSTRASSE 1/23, 2/26.

WAHLBEZIRK 705 02 (REESBERG 113 GASTSTAETTE)
BRANDESSTRASSE, LIEBRECHTSTRASSE, METZENBERG, PETERSDORFSTRASSE 2/20, REESBERG 73/113, ROEGGERSTRASSE 1/19, 2/12, SOPHIENSTRASSE 1/41, WASMERSTRASSE 3/21.

WAHLBEZIRK 705 03 (TIVULI WEG 9 GASTSTAETTE)
HECKENGANG 11/59, KNIGGESTRASSE 1/9, 2/6, REESBERG 33/92, ROEGGERSTRASSE, V. REESBERG RECHTE SEITE B. HECKENGANG, ROSENTERRE 2/4, TIVULI WEG, WINSENER STRASSE 51/75.

WAHLBEZIRK 705 04 (HANHOOPS FELD 21 SCHULE)
HANHOOPS FELD 18/30, SULTAUER RING, TREIDER WEG, WINSENER STRASSE, LINKE SEITE VON ORTSTEILSGRENZE BIS TREIDER WEG.

WAHLBEZIRK 705 05 (KANZLERSTRASSE 25 SCHULE)
AM WEINBERG, REESBERG 115/181, 114/176.

WAHLBEZIRK 705 06 (KAPELLENWEG 63 SCHULE)
EIGENHEIMWEG, HECKENGANG 40/58, JAEGERSTRASSE 7/25, 2/60, KAPELLENWEG 1/109, KNIGGESTRASSE 1/13, 8/12, MENSINGSTRASSE 26/44, MUSILWEG, PAUL-GERHARDT-STRASSE, ROENNEBURGER STRASSE 3/35, ROEGGERSTRASSE, V. HECKENGANG RECHTE SEITE B. JAEGERSTRASSE, VINZENWEG 1/23, WINSENER STRASSE 31/93, 20/98.

WAHLBEZIRK 705 07 (ROENNEBURGER STRASSE 50 SCHULE)
HANHOOPS FELD 15/55, HILSHOEHE, HOEPENSTRASSE 19/41, HUELLEEN, VON HANHOOPS FELD RECHTE SEITE BIS ORTSTEILSGRENZE, JAEGERSTRASSE 119/134, NIEDERSACHSENWEG 2/4, RADICEKSTRASSE 25/43, 14/54, ROENNEBURGER STRASSE 41/59, 36/60, SCHNEVERDINGER WEG 1/3, VOGTEISTRASSE 2/10.

WAHLBEZIRK 705 08 (FREUDENTHALWEG 33 GASTSTAETTE)
AM FRANKENBERG 2/6, EIDIGWEG, FLEBBESTRASSE, FREUDENTHALWEG, GOTTHELFWEG 180/194, HERMANN-ALLMEPS-STRASSE, REMBRANDTSTRASSE, SUDERMANNSTRASSE 35/75, 36/76, KLG. WILSTORF (739), WINSENER STRASSE 106/116, WROSTWEG.

WAHLBEZIRK 705 09 (KAPELLENWEG 63 SCHULE)
AM MUEHLENFELD, KLG. AM STADTPARK (735), ARND-HOLZ-WEG, GOTTHELFWEG 1, HEINRICH-HEINE-STRASSE, KAPELLENWEG 10/112, LOENSSTRASSE, MAX-HALBE-STRASSE, KLG. PHOENIX (738), SUDERMANNSTRASSE 1/33, 2/34, WALTER-FLEX-STRASSE.

NOCH ORTSTEIL 705

WAHLBEZIRK 705 10 (WINSENER STRASSE 21 GASTSTAETTE)
ANZENGRUBERSTRASSE 4/32, AUSZENMUEHLENDAMM, AUSZENMUEHLENWEG 17/23, 10, GOTTHELFWEG 2, HOELSCHERWEG 3/13, HOHE STRASSE 15/103, JUTESTRASSE, V. WINSENER STRASSE RECHTE SEITE BIS NOELDEKESTRASSE, MARETSTRASSE 67/73, 68/70, MARMSTORFER WEG 25/71, NOELDEKESTRASSE 1/15, 2, NYMPHENWEG, VON ORTSTEILSGRENZE LINKE SEITE BIS ORTSTEILSGRENZE 709, REESBERG 1/27, 8/28, ROSENTERRE 1/3, VINZENWEG 2/16, WALTER-KOCH-WEG, WINSENER STRASSE 3/49, 2/18.

WAHLBEZIRK 705 11 (HANHOOPS FELD 21 SCHULE)
HANHOOPS FELD 3/11, 2/16, ROENNEBURGER STRASSE 6/30, SCHNEVERDINGER WEG 2/6, WINSENER STRASSE 111/113.

WAHLBEZIRK 705 12 (ROENNEBURGER STRASSE 50 SCHULE)
BERLEPSCHWEG, BONUSSTRASSE 28/58, HOEPENSTRASSE 1/5, 12/40, JAEGERSTRASSE 65/103, 62/116, MENSINGSTRASSE 29/63, OSTERBAUM 13/45, 16/50, RADICEKSTRASSE 2/10, REESBERG 178/184.

WAHLBEZIRK 705 14 (ROENNEBURGER STRASSE 50 SCHULE)
BESSELSTRASSE, BONUSSTRASSE 1/77, 2/26, HOEPENSTRASSE 2/10, JAEGERSTRASSE 27/63, MENSINGSTRASSE 3/19, 2/24, OSTERBAUM 1/11, 2/14, REESBERG 103/112, ROEGGERSTRASSE 29/41, ROEGGERWEG, WASMERSTRASSE 2/6.

ROENNEBURG / ORTSTEIL 706

WAHLBEZIRK 706 01 (KANZLERSTRASSE 25 SCHULE)
ACHTERKAMP, AM BURGBERG 12/28, 25, AN DER EICHE, AN DER EISENBAHN, BURGGRABEN, KANZLERSHOF, KANZLERSTRASSE 3/39, 2/14, KUESTERSTIEG, KUESTERSWEG 2/24, 15, KANZLERSHOFER WEG 1/3, NIEDERSACHSENWEG 1/9, RADICEKSTRASSE 1/21, RELLER 1/7, 2/28, RELLERSTIEG, VOGTEISTRASSE 1/79, 12/58, VORDERKAMP, WAGENWERKWEG, WASMERSTRASSE, V.D. EISENBAHNUEBERFUEHRUNG BEIDE SEITEN BIS KANZLERSHOF, WITTECK.

WAHLBEZIRK 706 02 (KANZLERSTRASSE 25 SCHULE)
AM BURGBERG 2/10, DIEKAMM, EICHHEISTER, FOSZMOLT, HILSHAIN 1/35, 2/32, HILZHAUSEN, HUELLEEN 1/15, 2/14, KUESTERSWEG 25/41, 28/44, PEPEK SEEG, PLAGGENWIEB 2/6, 26, ROENNEBURGER FREIHEIT, ROENNEBURGER KIRCHWEG 80, ROENNEBURGER STIEG, ROTBERGFELD, ROTBERGKAMP.

LANGENBEK / ORTSTEIL 707

WAHLBEZIRK 707 01 (HANHOOPS FELD 21 SCHULE)
AM FRANKENBERG 3/41, BISPINGER WEG, BUCHHOLZER WEG 1/27, CELLER WEG, GAKLSTORFER STIEG, HANHOOPS FELD, V. WALSRODER RING BEIDE SEITEN BIS ORTSTEILSGRENZE, HUELLEEN 51, LUNDORFER STIEG, RADBRUCHER STIEG, ROENNEBURGER KIRCHWEG, V. BUCHHOLZER WEG LINKE SEITE B. HUELLEEN, WALSRODER RING, WINSENER STRASSE 147/149, 130/153.

WAHLBEZIRK 707 02 (SCHEESZELER KEHRE 2 SCHULE)
AM ROTBERG 1/3, 2/22, BENDERSTORFER RING, BUCHHOLZER WEG 2/44, HANSTEDTER STIEG, HERMANNBURGER WEG 35/57, JESTEBURGER WEG, MOURLAGE 2, 3, ROENNEBURGER KIRCHWEG 1/59, 18/44, UNDELOER WINKEL, WILSEDER RING, WINSENER STRASSE 152/178, 181.

SINSTORF / ORTSTEIL 708

WAHLBEZIRK 708 01 (SCHEESZELER KEHRE 2 SCHULE)
AM KUCHENBERG, BEVENSER WEG, FLEESTEDTER STRASSE 1, GRENZKEHRE, HERMANNBURGER WEG 2/70, HOEPENGRUND, HUFENSEN, KICKBUSCHWEG, LANGENBEKER FRIEDHOFSWEG, MECKELFELDER WEG, MECKELFELDER STIEG, PLAGENHIEB, VON ORTSTEILSGRENZE 706 DIE RECHTE SEITE BIS ZUR LANDESGRENZE, ROENNEBURGER KIRCHWEG 4/16, 52/68, RUESTWEG, SCHEESZELER KEHRE, SPECKSHOERN, STEFFENS WEG, WEIHERHEIDE, WINSENER STRASSE 183/231.

WAHLBEZIRK 708 02 (SINSTORFER KIRCHWEG 21 GEMEINDEHAUS)
BECKEDORFER STRASSE, BEETENWEG, FLEESTEDTER STRASSE 2/4, HALTHABUWEG, HEGTUM, HIRSCHKAEFERWEG, HITTFFELDER STRASSE, MAIKAEFERSTIEG, MARIENKAEFERWEG, MARMSTORFER POSTSTRASSE 95/109, MALDFELDSTRASSE, BEIDE SEITEN V. WINSENER STRASSE B. LANDESGRENZE, MUEHLENWEG, PRACHTKAEFERWEG, RUESSELKAEFERSTIEG, ROSENKAEFERWEG, V. RUESSELKAEFERSTIEG B. ORTSTEILSGRENZE 709, SANUKAEFERWEG, SCHULTWEITE, SINSTORFER KIRCHWEG, SINSTORFER WEG 71/91, 56/92, SCHARFSCHNE SCHLUCHT, WEIDERWEG, WINSENER STRASSE 180/236.

MARMSTORF / ORTSTEIL 709

WAHLBEZIRK 709 01 (ERNST-BERGEEST-WEG 54 SCHULE)
AM FRANKENBERG 62, EDELBUETTELKAMP, ELFENWIESE 2/30, ERNST-BERGEEST-WEG 38/62, 53/103, FEUERTEICHWEG, FLETT, HAANBAKEN, HANDWEG 2/20, IN DE BANS 1/5, LANGENBEKER WEG 3/71, MAERCHENWEG, MARMSTORFER WEG 167/171, 118/166.

WAHLBEZIRK 709 02 (SINSTORFER WEG 40 SCHULE)
FERNBlick, FLUGGEGENHOFSTIEG, JAEGERFELDWEG 1/87, KAPHOFFSTIEG, KASSENHOFWEG, KROENENBARG 1/11, 2/16, KROENENFELD, MOURLAGE 19/43, 16/34, ZUM JAEGERFELD.

WAHLBEZIRK 709 03 (ERNST-BERGEEST-WEG 54 SCHULE)
APPELBUETTELER WEG 143/173, 2/8, APPELBUETTELER STR., BEIDE SEITEN V. BREMER STRASSE B. ORTSTEILSGRENZE 710, BREMER STRASSE 303/399, 320/422, FEUERTEICHWEG, VON HANDWEG BIS APPELBUETTELER WEG RECHTE SEITE, FICHTENWEG, HANDWEG 1/63, HEMPERBERG WEG 4, HITZENBERGEN 52/66, IM STUBEN, KNICKBERG, MALDFELDSTRASSE, BEIDE SEITEN V. LANDESGRENZE B. BREMER STRASSE, REIMERSWEG, SCHAFFSHAGENWEG 31/39, 2/34, STUBENBERG, TANNECK, VAHRENDORFER STADTWEG V. BREMER STRASSE LINKE SEITE B. GRENZE EISSENDORF, WESTERHEIDE.

WAHLBEZIRK 709 04 (FEUERTEICHWEG 1 GASTSTAETTE)
AM PAVILLON, APPELBUETTELER WEG 23/37, FEUERBERG, FEUERTEICHWEG, V. APPELBUETTELER WEG RECHTE SEITE BIS LUERADER WEG, GARBERSWEG, HECKENSTIEG, HELFERICHWEG, HEMPERBERG WEG 1/3, HITZENBERGEN 1/63, 2, HUELSENSTIEG, IRRWEG, KLEEFELD, LANGENBEKER WEG 2/24, LUERADER WEG, LEUCHTKAEFERWEG, MARMSTORFER POSTSTRASSE 1/25, 2/38, FUERTSKAMP, ROSENKAEFERWEG, V. ORTSTEILSGRENZE 708 B. LEUCHTKAEFERWEG, SINSTORFER WEG 13/35, 14/40, SPOERGELWEG, SUERFELD.

WAHLBEZIRK 709 05 (ELFENWIESE 3 SCHULE)
AM DIGGEN 2/40, V. AM DIGGEN RECHTE SEITE BIS ERNST-BERGEEST-WEG, BLUETENSTIEG, BLANGENDOEGER, ELFENWIESE 1/7, ERNST-BERGEEST-WEG 43/51, GAERTNERWEG, HEINO-MARX-WEG 1/67, HOELSCHERWEG 2/12, KOBOLDWEG, MARMSTORFER WEG 133/139, 104/116, NIKENSTIEG, NYMPHENWEG 3/15, 2/30.

NOCH ORTSTEIL 709

WAHLBEZIRK 709 06 (ERNST-BERGEEST-WEG 54 SCHULE)
BREMER STRASSE 247/371, BEUTNERKING, ERNST-BERGEEST-WEG 2/36, HANDWEG 40/60, IN DE BANS 2/12, SCHAFFSHAGENBERG 1/29, ULENLUCK, UP DEN WIEMEN, VOGELHUTTENBERG.

WAHLBEZIRK 709 07 (NYMPHENWEG 20 SCHULE)
AM DIGGEN 1/47, BINNENFELD 1/59, 2/22, DAHLIENWEG.

WAHLBEZIRK 709 08 (SINSTORFER WEG 40 SCHULE)
HEINSTAETTENWEG, JAEGERFELDWEG 2/76, JOHNSWEG, JOHNSSTIEG, KAISERBARG, LANGENBEKER WEG 23/38, MOURLAGE 40/48, OSTERFELDWEG, RUNDLICK, URNENHANG.

WAHLBEZIRK 709 09 (SINSTORFER WEG 40 SCHULE)
AM FRANKENBERG 45/55, EKLSHOFWEG, KAUSERSHOFWEG, KROENENBARG 13/107, 18/103, LANGENBEKER WEG 81/109, 83/109, MATTENHOFSTIEG, WEINSHOFSTIEG, SNITTERSHOFSTIEG, WITTENHOFSTIEG.

EISZENDORF / ORTSTEIL 710

WAHLBEZIRK 710 01 (DEMPWOLFFSTRASSE 7 SCHULE)
BREDENSAND 21, 1/19, 2/26, DEMPWOLFFSTRASSE, DENICEKSTRASSE 27/59, EISZENDORFER STRASSE 62/92, GAZERTSTRASSE 42/68, WEINLIGSTRASSE 1/43, 2/40, WILHELM-BUSCH-WEG 2/24.

WAHLBEZIRK 710 02 (EISZENDORFER STRASSE 95 GASTSTAETTE)
AM EXERZIERPLATZ 1/9, 2/12, DAMASCHKESTRASSE, EISZENDORFER STRASSE 95/113, GAZERTSTRASSE 70/76, HIRSCHFELDPLATZ 2/4, HOPPENSTEDTSTRASSE 2, JULIUS-LUDOWIG-STRASSE 101/109, 108/114, MARIENSTRASSE 82/90.

WAHLBEZIRK 710 03 (KIRCHENHANG 33 SCHULE)
ROEHRSWEG, FICHTENHUEHE, EISZENDORFER STRASSE 161A/193, 132/154, FEMERLINGSTRASSE 5/19, 4/14, GOELHACHTAL 63/124, IN DER SCHLUCHT 1/19, JUERGENSENSTRASSE, KIRCHENHANG 27/33, 2/48, LUEBBERSWEG, RUSTSTRASSE 1/15, NEUSTHOFFSTRASSE 6/34.

WAHLBEZIRK 710 04 (BREMER STRASSE 70 8 SCHULE)
AM KLEINEN DAHLIEN 1/33, BANDELSTRASSE 1/5, BREMER STRASSE 119/171, 126/136, DAHLINKAMP, GOTTSCHALKRING 1/5, 2/14, HOHE STRASSE, V. BRUECKE MARMSTORFER WEG BEIDE SEITEN B. BREMER STRASSE, IM DAHLIEN, JUNKERSTRASSE, VON GOTTSCHALKRING RECHTE SEITE BIS REIHERHOOPWEG, MARMSTORFER WEG 2/56.

WAHLBEZIRK 710 05 (GOTTSCHALKRING 1 HAUS DER DAAG)
KLG. AM BREMER TOR (742), KLG. AM FUERBARG (744) Pkw. 54-65, AM GROSIEN DAHLIEN, AM KLEINEN DAHLIEN 2/38, BREMER STRASSE 173/245, 140/234, DAHLINGRUND, EISZENDORFER GRENZKE, EISZENDORFER MUEHLENWEG, ERNST-BERGEEST-WEG 3/39, EISZENDORFER WINKEL, FRIEDHOFSTRASSE, V. REIHERHOOPWEG LINKE SEITE B. BREMER STRASSE, FUERTENDDAHLIEN, HEINO-MARX-WEG 2/72, JUNKERSTRASSE, VON BREMER STRASSE LINKE SEITE BIS REIHERHOOPWEG, MARMSTORFER WEG 58/88, REIHERHOOPWEG 12/14.

NOCH ORTSTEIL 710

WAHLBEZIRK 710 06 (KIRCHENHANG 33 SCHULE)
 KLGV. AM FUERBARG (744) PARZ. 1-53. AM HOHEN KNAEBEL 4/44. AM STAUBECKEN. BACHTWIETE. BEERENTALWEG 21/23, 30/118. BREMER STRASSE 236. BEERENTALWIEDE. FRIEDHOFSTRASSE 7/25, 2/42. GOEHLBACHTAL 91/121. GROSZE STRASSE 1/27. HAINHOLZWEG 3. NACHTIGALLENWEG. REIHERHOOPWEG 17/19. RICKELSTRASSE. SEESTUECKEN.

WAHLBEZIRK 710 07 (BREMER STRASSE 307 GASTSTAETTE)
 APPELBUETTLEL STR., BEIDE SEITEN V. ORTSTEILSGRENZE 709 B. LANDESGRENZE. KLGV. BEERENTAL (745) PARZ. 19-92. BEERENTALTRIFT, VON HUEGELHAIN LINKE SEITE BIS WILDROSENWEG. BEERENTALWEG 95/125. BRAMBUSCHWEG. VON WILDROSENWEG LINKE SEITE BIS ENDE D. STRASSE. BREMER STRASSE 266/310. ERLENTAL. ERLENDHOEHE. FASZBAHN. FIEKABENDGANG. HUEGELHAIN 1/23. KOLLERGANG. KUSSELHANG 1/7. LANGENBERG. DELSCHLAEGERWEG. PALMWEG. PETER-LUENZ-WEG. PRESSENSTIEG. SONNENBLUMENWEG. SUNDERWEG. UTKIEG. VAGEL-GRIEP-PLATZ. VAHRENDORFER STADTWEG 10. VOLKSWOHLWEG. WALSTIEG. WILDROSENWEG. VON BEERENTALTRIFT LINKE SEITE BIS BRAMBUSCHWEG.

WAHLBEZIRK 710 08 (IN DER ALTEN FORST 1 SCHULE)
 AM HAINHOLZBERG. AM BEERENWALD. BEERENTALTRIFT 59/115, 70/120. BEFGWINKEL. BRAMBUSCHWEG. BEERENHAIN. EHESTORFER WEG 139/253. KLGV. ELF BUCHEN (747). GROSZE STRASSE 105/205, 102/200. GROTELEKTRASSE 1. GROTELEKTRASSE 2/32. HAINHOLZWEG 71/155, 66/156. IN DER ALTEN FORST 2/10. LENTHEWEG. TALWINKEL. WEITLICK. WILDROSENWEG.

WAHLBEZIRK 710 09 (LICHTENAUERWEG 9 ALTENWOHNHEIM)
 EHESTORFER WEG 71/131. 86/120. GROSZE STRASSE 22/98. GROTELEKTRASSE, VON GROSZE STRASSE RECHTE SEITE BIS GROTELEKTRASSE. GROTELEKTRASSE 1/67, 34/64. HAINHOLZWEG. V. GROSZE STRASSE RECHTE SEITE B. EHESTORFER WEG. HAINHOLZFELD. KLEINE STRASSE. LICHTENAUERWEG. TRIFTSTRASSE 1/23.

WAHLBEZIRK 710 10 (EHESTORFER WEG 14 SCHULE)
 EHESTORFER WEG 1/43, 6/60. GELLERSENWEG 2/8. GROSZE STRASSE 4/20. LUEHMANNSTRASSE 11/47. SCHATTFENGANG. TRIFTSTRASSE 2/28. WEUSTHOFFSTRASSE 1/9.

WAHLBEZIRK 710 11 (EHESTORFER WEG 14 SCHULE)
 DENICKESTRASSE. V. MEHRINGWEG LINKE SEITE BIS AUSSCHLIESSL. NR. 109A. EHESTORFER WEG. V. WEUSTHOFFSTRASSE RECHTE SEITE BIS AUSSCHLIESSL. NR. 6A. LUEHMANNSTRASSE 1/9, 2/6. MEHRINGWEG 21/29. RUSTSTRASSE 4/16. WEUSTHOFFSTRASSE 27/39, 40/52.

WAHLBEZIRK 710 12 (DENCKWOLFFSTRASSE 7 SCHULE)
 BAHRSTRASSE. BREDENSAND 21A/35, 20/44. DENICKESTRASSE. VON WILHELM-BUSCH- WEG LINKE SEITE BIS MEHRINGWEG. EISENDORFER STRASSE 161, 115/159, 94/116. MEHRINGWEG 2/26. RUGGESTRASSE. WEINLIGSTRASSE 45/59, 42/60. WILHELM-BUSCH-WEG 1/27.

WAHLBEZIRK 710 13 (IN DER ALTEN FORST 1 SCHULE)
 KLGV. AM FUERNKAMP (743) PARZ. 21-76. AM HOHEN KNAEBEL 3/15. BLAUMEISENWEG. GOLDAEMMERWEG. GROSZE STRASSE 33/99. HAINHOLZWEG 25/69, 12/60. KLGV. LUG INS LAND (750) PARZ. 1-13. SINGDROSSELWEG. STRUCKSBARG.

NOCH ORTSTEIL 710

WAHLBEZIRK 710 14 (MARIENSTRASSE 82 GASTSTAETTE)
 AM EXERZIERPLATZ 11/13, 14/18. GOEHLBACHTAL 11/19, 2/38. HIRSCHFELDSTRASSE 4/13. HOPPENSTEDTSTRASSE 1/67. IN DER SCHLUCHT 12. KIRCHENHANG 15/23. MARIENSTRASSE 81/93. MEIGELSTRASSE 22/36, 37. KLGV. REIHERHOOP (752). KLGV. REIHERHOOP 2 (753). STEINIKESTRASSE. V. REIHERHOOPWEG LINKE SEITE B. HIRSCHFELDSTRASSE.

WAHLBEZIRK 710 15 (DENICKESTRASSE 174 STADTREINIGUNG)
 DENICKESTRASSE 109/169, 176. GELLERSENWEG 10/14. LUEHMANNSTRASSE 10/20. TRIFTSTRASSE 40/102. TRIFTWEG. V. TRIFTSTRASSE B. ENDE D. WEGES.

WAHLBEZIRK 710 16 (TRIFTSTRASSE 43 SCHULE)
 BUENTE. EHESTORFER WEG 64/84. GOLDENE WIEGE 4/18. GOLDRUTENWEG. TRIFTSTRASSE 33/69. VAHRPANKELWEG 21/39.

WAHLBEZIRK 710 17 (BREMER STRASSE 78 B SCHULE)
 BAERERSTRASSE 81/85, 80/62. BANDELSTRASSE 2. BREMER STRASSE 44/124. GOTTSCHALKRING 16/30. STEINIKESTRASSE 1/17.

WAHLBEZIRK 710 18 (EHESTORFER WEG 14 SCHULE)
 ADOLF-VON-ELM-HOF. ADOLF-WAGNER-STRASSE 1/11, 2/16. EISENDORFER STRASSE 118/130. FEWERLINGSTRASSE 21/24, 16/28. HOPPENSTEDTSTRASSE 8/88. KIRCHENHANG 1/5. MEHRINGWEG 1/19.

WAHLBEZIRK 710 20 (IN DER ALTEN FORST 1 SCHULE)
 BREMER STRASSE 242/264. BEERENDHOEHE. KUSSELHANG 4/30. METZENDORFER WEG.

WAHLBEZIRK 710 21 (IN DER ALTEN FORST 1 SCHULE)
 BEERENTALTRIFT 20/64, 5/21. BEERENTALWEG 31/63, 144/176. BEERENBERG. HUEGELHAIN 2/14. IN DER ALTEN FORST 1.

HEIMFELD / ORTSTEIL 711

WAHLBEZIRK 711 01 (AN DER KENNKOPPEL 1 PFLEGEHEIM)
 AN DER KENNKOPPEL 1.

WAHLBEZIRK 711 02 (BUXTHEUDER STRASSE 90/54 VERWALTUNGSGEBAUDE)
 AM RADELAND 5-30. AN DER LANDESCHLEI. BISSINGSTRASSE 26/44. BLUMHOFSTRASSE 7/31. BUXTHEUDER STRASSE 41/65, 2/112. BUSTELBEKER HAUPTDEICH. VON MOORBURGER STIEG BEIDE SEITEN BIS SEEHAFENSTRASSE. DAMPF-SCHIFFSWEG 3/27. GRUMBRECHTSTRASSE 2/16, 1. HAFENSTRASSE. 2. HAFENSTRASSE. 3. HAFENSTRASSE. KONSUL-FITTER-STRASSE. LAUENBRUCH OST. LAUENBRUCHER DEICH. LAUENBRUCHER STRASSE 2/12. LUTSEKAI 1. LAUENBRUCHER HAUPTDEICH. MOORBURGER STIEG. V. AM RADELAND RECHTE SEITE B. MOORBURGER STRASSE. MOORBURGER STRASSE 7/15, 2/16. SEEHAFENSTRASSE. UNTERELBESTRASSE. WILHELM-WEHRE-STRASSE.

WAHLBEZIRK 711 02 (ALTER POSTWEG 38 SCHULE)
 ALTER POSTWEG 3/23, 2/46. BISSINGSTRASSE 1/41. GAZERTSTRASSE 1/9. GRUMBRECHTSTRASSE 13/19, 18/22. HAAKESTRASSE 6/18. NOBLEESTRASSE 8/44. PETERSWEG.

NOCH ORTSTEIL 711

WAHLBEZIRK 711 03 (GRUMBRECHTSTRASSE 63 SCHULE)
 BERKEFELDWEG. GRUMBRECHTSTRASSE 76/120, 63. HANGTWIETE. V. GRUMBRECHTSTRASSE LINKE SEITE 9. HANGSTRASSE. HERMESWEG 11/31, 12/22. MILCHGRUND 64/84. MOORBURGER STRASSE 1. STADER STRASSE 95/113, 50/104.

WAHLBEZIRK 711 04 (GRUMBRECHTSTRASSE 63 SCHULE)
 GRUMBRECHTSTRASSE 26/52. HANGSTRASSE 1/35, 6/26. KONSUL-FRANCKE-STRASSE 1/5, 2, 4. NOBLEESTRASSE 41/49. STADER STRASSE 1/21, 6/44.

WAHLBEZIRK 711 05 (WOELLMEERSTRASSE 1 SCHULE)
 ALTER POSTWEG 73/87, 78/88. FRIEDRICH-NAUMANN-STR. 2/40. GRUMBRECHTSTRASSE 21/61, 54/74. HANGTWIETE. KONSUL-FRANCKE-STRASSE 44/20, 7/9. NOBLEESTRASSE 15/31.

WAHLBEZIRK 711 06 (ALTER POSTWEG 38 SCHULE)
 ALTER POSTWEG 48/76. FRIEDRICH-NAUMANN-STR. 1/33. KONSUL-FRANCKE-STRASSE 13. NOBLEESTRASSE 1/13. WOELLMEERSTRASSE 15/21, 20/38.

WAHLBEZIRK 711 07 (WOELLMEERSTRASSE 1 SCHULE)
 ALTER POSTWEG 41/71, 89. AN DER KENNKOPPEL 1A, 2. GRUMBRECHTSTRASSE 81/93. HANSINGWEG. HEIMFELDER STRASSE 2/42. HOMANNSTRASSE. KONSUL-FRANCKE-STRASSE 15/21. MILCHGRUND 2/40. OSTERHOFFSTRASSE. VAHLENKAMPFWEG. WOELLMEERSTRASSE 1/13, 4/16.

WAHLBEZIRK 711 08 (GRUMBRECHTSTRASSE 63 SCHULE)
 AM FUCHSBERG 1/13, 4/16. CORDUAWEG. EISENDORFER PFERDEWEG 5/45. HASELHAIN 1/17, 6/26. HEPMESWEG 1/9, 6/8. HUGO-KLEMM-STRASSE 2/40. KIEFERNBERG 33/69, 26/52. MILCHGRUND 3/71. STADER STRASSE 117/137. VOGELERSTRASSE 1/31, 2/42.

WAHLBEZIRK 711 09 (WEUSTHOFFSTRASSE 95 SCHULE)
 EISENDORFER PFERDEWEG 47/49. HAAKESTRASSE 84/106. HEIMFELDER STRASSE 43/59, 44/94. HUGO-KLEMM-STRASSE 9/61. KIEFERNBERG 15/23, 2/22. LOHMANNWEG 2/32. MILCHGRUND 1.

WAHLBEZIRK 711 10 (ALTER FUSTWEG 33 SCHULE)
 ALTER POSTWEG 35/37. BANSSENSTRASSE 9. 1/7, 2/10. BAUSTRASSE 1/9. HEIMFELDER STRASSE 1/41. LOHMANNWEG 9/19. MEYERSTRASSE 18/64. THOERLSTRASSE 1/7, 2/8. WATTENBERGSTRASSE 1/9, 2/12.

WAHLBEZIRK 711 11 (WEUSTHOFFSTRASSE 95 SCHULE)
 ALTER POSTWEG 25/33. BANSSENSTRASSE 94/17, 12/16. BAUSTRASSE 2/10. FELDMERSTRASSE. GAZERTSTRASSE 4/10. HAAKESTRASSE 31/69, 22/40. LOHMANNWEG 23/29. MEYERSTRASSE 1/63, 4/16. RIEPENHAUSENWEG 1/11. THOERLSTRASSE 9/18, 10/22. WATTENBERGSTRASSE 11/19, 16/18. WEUSTHOFFSTRASSE 96/102.

WAHLBEZIRK 711 12 (ALTER POSTWEG 33 SCHULE)
 DENICKESTRASSE 42/72. GAZERTSTRASSE 12/32. HAAKESTRASSE 17/45. THOERLSTRASSE 17/21. THOERLWEG. WATTENBERGSTRASSE 23/21, 20/30.

NOCH ORTSTEIL 711

WAHLBEZIRK 711 13 (WEUSTHOFFSTRASSE 95 SCHULE)
 DENICKESTRASSE 74/132. EISENDORFER PFERDEWEG 65/75. HAAKESTRASSE 71/109. RIEPENHAUSENWEG 2/20. SCHUESLERWEG. THOERLSTRASSE 24/28. WEUSTHOFFSTRASSE 71/97, 86/92.

WAHLBEZIRK 711 14 (HEIMFELDER STRASSE 118 HOTEL)
 AM FUCHSBERG 15/25, 18/22. AM WALDSCHLDESCHEN. BREITSCHIEDWEG. CUXHAVNER STRASSE 109. DIEHESKUEHE. DUESTER KUEHLEN. EHESTORFER WEG. RECHTE SEITE VON NEBERWEG HEI HSN. 1/3 BIS STADTSCHLEI. EIERSTIEG. ELLERNWEG. FALKENWEG. FOERSTERSTIEG. HEIDERICH. HELIKUEHE. HOFFSTRASSE. KAISERSTUHL. KUHFRIED 12/32, 7. MARTENSBAHN. MILCHGRUND. V. STADER STRASSE LINKE SEITE A. AM RADELAND. MOORBURGER KIRCHDEICH. VON ORTSTEILSGRENZE 716 BIS ELLERNWEG. MOORBURGER STIEG. VON AM RADELAND LINKE SEITE BIS ORTSTEILSGRENZE 716. MOURSTIEG. MOURWINKEL. MOORBURGER HAUPTDEICH. BEIDE SEITEN VON ORTSTEILSGRENZE BIS BOSTELBEKER HAUPTDEICH. MOORBURGER BOGEN. V. STADER STRASSE BEIDE SEITEN B. ORTSTEILSGRENZE 716. PEIHERBERGSEEG. SCHIESZBAHN. STADER STRASSE 106/314. STADTSCHLEI. ZUM FUERSTENMOOR.

WAHLBEZIRK 711 15 (STADER STRASSE 210 GASTSTAETTE)
 AM RADELAND 55-127. AM REIHERHURST. BOSTELBEKER HAUPTDEICH. V. MOORBURGER HAUPTDEICH B. MOORBURGER STIEG. BOSTELBEKER DAMM. CUXHAVNER STRASSE 109. DIEHESKUEHE. DUESTER KUEHLEN. EHESTORFER WEG. RECHTE SEITE VON NEBERWEG HEI HSN. 1/3 BIS STADTSCHLEI. EIERSTIEG. ELLERNWEG. FALKENWEG. FOERSTERSTIEG. HEIDERICH. HELIKUEHE. HOFFSTRASSE. KAISERSTUHL. KUHFRIED 12/32, 7. MARTENSBAHN. MILCHGRUND. V. STADER STRASSE LINKE SEITE A. AM RADELAND. MOORBURGER KIRCHDEICH. VON ORTSTEILSGRENZE 716 BIS ELLERNWEG. MOORBURGER STIEG. VON AM RADELAND LINKE SEITE BIS ORTSTEILSGRENZE 716. MOURSTIEG. MOURWINKEL. MOORBURGER HAUPTDEICH. BEIDE SEITEN VON ORTSTEILSGRENZE BIS BOSTELBEKER HAUPTDEICH. MOORBURGER BOGEN. V. STADER STRASSE BEIDE SEITEN B. ORTSTEILSGRENZE 716. PEIHERBERGSEEG. SCHIESZBAHN. STADER STRASSE 106/314. STADTSCHLEI. ZUM FUERSTENMOOR.

WAHLBEZIRK 711 18 (TRIFTSTRASSE 43 SCHULE)
 AM TIE. DENICKESTRASSE 154/172. EHESTORFER WEG 148/190. EISENDORFER PFERDEWEG 59/63, 43A/52. ERWIN-KUENIG-WEG. FUERTWEG. GOLDENE WIEGE 1/39. HAAKESTRASSE 110/122. JUNGBRUNNEN. KIEFERNBERG 1/13. TRIFTSTRASSE 71/97, 104/162. TRIFTWEG 1/9. VAHRENWINKELWEG 1/11, 28/48.

WILHELMSBURG / ORTSTEIL 712

WAHLBEZIRK 712 01 (FAHRSTRASSE 90 SCHULE)
 AM ALTEN SCHLACHTHOF. AM KLEINEN KANAL. ERNASTRASSE 2/30. ERNST-AUGUST-DEICH WOHNSCHIFF. 1/59. FAHRSTRASSE 91/125, 82/116. FAHRSTIEG. KLGV. GARTENFREUNDE AM BRACKSEE (768). HAKENSTRASSE. HEINRICH-GROSS-STRASSE. INDUSTRIESTRASSE 97/129, 100/136. JULIUS-ERTEL-STRASSE. V. INDUSTRIESTRASSE LINKE SEITE BIS ENDE. KLUTJENFELDER STRASSE 18/20. WOHNTREPPEN. NEUHOEFER STRASSE 88/102. PEIHERSTIEGDEICH 1/25, 20/24. RUOCLFSTRASSE. V. INDUSTRIESTRASSE BEIDE SEITEN B. ENDE. PEIHERSTIEGDEICH. BEIDE SEITEN V. NEUHOEFER STRASSE A. FAHRSTRASSE. VOGELHUTTENDEICH 13/17. WITTENSTRASSE. WITTS WEIDE.

WAHLBEZIRK 712 01 (FAHRSTRASSE 90 SCHULE)

AM ALTEN SCHLACHTHOF. AM KLEINEN KANAL. ERNASTRASSE 2/30. ERNST-AUGUST-DEICH WOHNSCHIFF. 1/59. FAHRSTRASSE 91/125, 82/116. FAHRSTIEG. KLGV. GARTENFREUNDE AM BRACKSEE (768). HAKENSTRASSE. HEINRICH-GROSS-STRASSE. INDUSTRIESTRASSE 97/129, 100/136. JULIUS-ERTEL-STRASSE. V. INDUSTRIESTRASSE LINKE SEITE BIS ENDE. KLUTJENFELDER STRASSE 18/20. WOHNTREPPEN. NEUHOEFER STRASSE 88/102. PEIHERSTIEGDEICH 1/25, 20/24. RUOCLFSTRASSE. V. INDUSTRIESTRASSE BEIDE SEITEN B. ENDE. PEIHERSTIEGDEICH. BEIDE SEITEN V. NEUHOEFER STRASSE A. FAHRSTRASSE. VOGELHUTTENDEICH 13/17. WITTENSTRASSE. WITTS WEIDE.

NOCH ORTSTEIL 712

WAHLBEZIRK 712 02 (FAHRSTRASSE 90 SCHULE)

ERNASTRASSE 7/21, FAHRSTRASSE 83/89, GEORG-WILHELM-STRASSE 1, ILENBROCK 2/18, ILENBULLER, INDUSTRIESTRASSE 139/171, 150/164, JULIUS-ERTEL-STRASSE 9/25, 20/26, OTTERHAKEN 1/9, RUDOLFSSTRASSE 1/9, 2/8, STUEBELPLATZ, VERINGSTRASSE 5/9, 2/12, VOGELHUETTENDEICH 19/67, 14/48.

WAHLBEZIRK 712 03 (ZEIDLERSTRASSE 50 SCHULE)

AN DER HAFENBAHN 5-13, BONNFEG, GEORG-WILHELM-STRASSE 6/10, HARBURGER CHAUSSEE 123/133, HONARTSDEICHER KEHRE, HONARTSDEICHER WEG, SCHLENZIGSTRASSE, STENZELRING, SCHLINCKSTRASSE, VOGELHUETTENDEICH 102/184, 95/165, WOHNSCHIFF, WILHELMSBURGER REICHSSTR., V. ORTSTEILSGRENZE 713 BEIDE SEITEN BIS ZU DEN ROTENHAEUSER WETTERN, ZEIDLERSTRASSE 2/52, WOHNSCHIFF.

WAHLBEZIRK 712 04 (GEORG-WILHELM-STRASSE 9 GASTSTAETTE)

DIERKSSTRASSE 1/3, 6/18, FAHRSTRASSE 1/37, GEORG-WILHELM-STRASSE 3/9, 18/24, SCHIPPERDORT 1/2, VOGELHUETTENDEICH 73/93, 82/100, ZEIDLERSTRASSE 1/3.

WAHLBEZIRK 712 05 (ROTHENHAEUSER DAMM 11 GEMEINDEHAUS)

DIERKSSTRASSE 13/19, FAHRSTRASSE 39/65, ILENBROCK 1/15, SCHIPPERDORT 2/10, SCHUTENDT, VERINGSTRASSE 21/27, 14/30, VOGELHUETTENDEICH 69/71, 56/80.

WAHLBEZIRK 712 06 (ROTHENHAEUSER WETTERN 5 ALTENTAGESSTAETTE)

BAUEREINWEG, FAHRSTRASSE 4/80, 67/81, INDUSTRIESTRASSE 133/137, JULIUS-ERTEL-STRASSE 2/18, MANNESALLEE 34/36, 33, OTTERHAKEN 2/10, SANITASSTRASSE, VERINGSTRASSE 29/71.

WAHLBEZIRK 712 08 (ROTHENHAEUSER DAMM 98/100 SCHULE)

ALTE SCHLEUSE, INDUSTRIESTRASSE 7/69, 12/64, NEUHUEFER STRASSE 21/15, 22/28, REIHERSTIEGDEICH 71/229, 152/252, ROTENHAEUSER STRASSE 77/83, 100/102, REIHERSTIEG-MAUPTEICH 39/47, SCHLENGENDEICH 6/14, VERINGSTRASSE 148/152, 73/175, WOLLAEMMEKESTRASSE.

WAHLBEZIRK 712 09 (ROTHENHAEUSER DAMM 45 SCHULE)

ECKERMANNSSTRASSE 6/12, 3/5, GEORG-WILHELM-STRASSE 27/45, JENAER STRASSE, MANNESALLEE 12/32, NEUHUEFER STRASSE 16/20, ROTENHAEUSER DAMM 21/43, 16/58, ROTENHAEUSER WETTERN, VERINGSTRASSE 44/78, VERINGWEG, WEIMARER STRASSE 13/45, 14/72.

WAHLBEZIRK 712 10 (ROTHENHAEUSER WETTERN 5 ALTENTAGESSTAETTE)

ECKERMANNSSTRASSE 1, FAHRSTRASSE 14/44, GERAER WEG, MANNESALLEE 17/31, ROTENHAEUSER DAMM 2/8, VERINGSTRASSE 32/42, WEIMARER STRASSE 1/11, 2/10.

WAHLBEZIRK 712 11 (ZEIDLERSTRASSE 50 SCHULE)

FAHRSTRASSE 2/12, GASWERK WEG 1, GEORG-WILHELM-STRASSE 11/25, 26/52, MANNESALLEE 1/13, 2/6, ROTENHAEUSER DAMM 1/11, ZEIDLERSTRASSE 5/33.

NOCH ORTSTEIL 712

WAHLBEZIRK 712 12 (ROTHENHAEUSER DAMM 45 SCHULE)

GASWERK WEG 2, GEORG-WILHELM-STRASSE 47/77, 56/88, NEUHUEFER STRASSE 1/3, ROTENHAEUSER DAMM 45/81, 72/89, ROTENHAEUSER STRASSE, VON GEORG-WILHELM-STRASSE RECHTE SEITE BIS ROTENHAEUSER DAMM, ROTENHAEUSER TWIETE, WEIMARER STRASSE 74/98, ZEIDLERSTRASSE 41/75.

WAHLBEZIRK 712 13 (ROTHENHAEUSER DAMM 98/100 SCHULE)

NEUHUEFER STRASSE, V. WEIMARER STRASSE LINKE SEITE B. VERINGSTRASSE, ROTENHAEUSER DAMM 90/100, ROTENHAEUSER STRASSE 67/75, VERINGSTRASSE 80/124, WEIMARER STRASSE 47/101, 100/120.

WAHLBEZIRK 712 14 (PERLSTIEG 1 SCHULE)

GEORG-WILHELM-STRASSE 92/106, GROTESTRASSE, JAFFESTRASSE, ROTENHAEUSER STRASSE 1/51, WOHNSCHIFF, ROBERTSTRASSE, WILHELMSBURGER REICHSSTRASSE, VON DEN ROTENHAEUSER WETTERN BEIDE SEITEN BIS ROTENHAEUSER STRASSE, ZEIDLERSTRASSE 54/56.

WAHLBEZIRK 712 15 (ROTHENHAEUSER STRASSE 30 WILH.-CARSTENS-STIFTUNG)

BAUWIESENSTRASSE, LINKE SEITE V. ROTENHAEUSER STRASSE BIS GEORG-WILHELM-STRASSE, ORATELNSTRASSE, GEORG-WILHELM-STRASSE 111/121, 110/120, PERLSTIEG, ROTENHAEUSER END, ROTENHAEUSER STRASSE 2/98, THIELENSTRASSE 6, VERINGSTRASSE 156/160, WILHELM-CARSTENS-WEG, WILHELMSBURGER REICHSSTRASSE, V. ROTENHAEUSER STRASSE BEIDE SEITEN B. MENGESTRASSE.

WAHLBEZIRK 712 16 (KURDAMM 8 SCHULE)

AM INDUSTRIEBAHNHOF, AM CONTAINERBAHNHOF, REVESTIEG, GEORG-WILHELM-STRASSE 214/218, 162/164, HAULAND, V. BRACKSTRASSE BEIDE SEITEN B. NEUENFELDER STRASSE, KUCKUCKSHORN 7, KURDAMM 16/24, 19, MENGESTRASSE 19, NEUENFELDER STRASSE 9/23, PETER-BEENCK-STRASSE 65/79, 26/68, SCHLOEPERSTIEG, TRETTAUSTRASSE 2/6, WILHELMSBURGER REICHSSTRASSE, V. MENGESTRASSE BEIDE SEITEN B. KORNWEIDWETTERN, ZIEGELERSTRASSE 1/15.

WAHLBEZIRK 712 17 (BONIFATIUSSTRASSE 2 SCHULE)

BONIFATIUSSTRASSE 1/31, GEORG-WILHELM-STRASSE 129/145, GROSZ-SAND, RUEDEMANNWEG, SCHLENGENDEICH, V. WILMANSSTRASSE RECHTE SEITE B.42, VERINGKANAL, VERINGSTRASSE 164, WILMANSSTRASSE 35.

WAHLBEZIRK 712 18 (KURDAMM 8 SCHULE)

GEORG-WILHELM-STRASSE 166/210, 181/211, KURDAMM 11/17, 2/8, PETER-BEENCK-STRASSE 1/63, 2/24, SCHLENGENDEICH 13/15, SCHLUISGROVE, SCHWIDTS BREITE, TRETTAUSTRASSE 1/49, WILMANSSTRASSE 28/30, ZIEGELERSTIEG, ZIEGELERSTRASSE 2/18.

WAHLBEZIRK 712 19 (GEORG-WILHELM-STR. 269 GASTSTAETTE)

ALTE HARBURGER ELBBRUECKE 2, BUSCHWERGER HAUPTDEICH, GEORG-WILHELM-STRASSE 213/359, 243/340, HAULAND, HAULANDER WEG, HOHE-SCHAAF-STRASSE 47/51, 42/46, HAULANDER HAUPTDEICH, KOENIG-GEORG-DEICH 9/15, 2/16, KORNWEIDE 2, KUCKUCKSHORN 2/6, POLLHORNWEG, POLLHORN HAUPTDEICH, TRETTAUSTRASSE 16/42, WILHELMSBURGER REICHSSTRASSE, V. KORNWEIDWETTERN BEIDE SEITEN A. SUEDELEBE.

NOCH ORTSTEIL 712

WAHLBEZIRK 712 20 (NEUHUEFER DAMM 95 SCHULE)

BLUMENSAND, ELLERHOLZ WEG 18-30, 1, EVERSWEEN, GROTE WEID, HOHE-SCHAAF-STRASSE 38, 19, KALIKAI, KATTWYKSTRASSE, KOEHLBRANDDEICH 32/34, KOEHLBRANDSTRASSE, KRUSENBUSCH, KATTWYK DAMM, BEIDE SEITEN V. HOHE-SCHAAF-STRASSE B. KATTWYKBRUECKE, LANGER MORGEN, NEUHUEFER BRUECKENSTR., NEUHUEFER DAMM 85/117, 98/116, NEUHUEFER STRASSE 117/125, NIPPOLDSTRASSE, NIPPOLDWEG, OLE KARKHOFF, RETHHE-UFER, RETHEDAMM 3/15, 4/24, RETHESTIEG, ROEDERFELD, RETHHEOEF, VULKANSTRASSE.

WAHLBEZIRK 712 24 (BONIFATIUSSTRASSE 2 SCHULE)

BAUWIESENSTRASSE 7/25, BONIFATIUSSTRASSE 2/26, DREIECK, GEORG-WILHELM-STRASSE 123/127, 132, KLEINSAND, MENGESTRASSE 2/14, REINSTORFWEG 2/18, 1/5, 11/13.

WILHELMSBURG / ORTSTEIL 713

WAHLBEZIRK 713 01 (RAHMERDORF STRASSE 3 SCHULE)

BRACKHOEVEL, KLGV. BRUMMERKATEN (705) PARZ. 147-357, BUSCHHOEVEL, BUSCHWEIDE, EGGERWEG, FISHOEVEL, FISKALISCHE STRASSE, GEORGSWERDER RUGEN 4, HAVELWEG, HOEVELBRUCK, HOEVELPROMENADE, HOEVELWEG, HOEVELWETTERNWEG, HONARTSDEICH, ILMENAUWEG, KIRCHDOERFER STRASSE, V. NIEDERGEORGSWERDER DEICH RECHTE SEITE B. BRACKWETTERN, KLEINHOEVEL, KLEINGARTENWEG, KRUECKAUWEG, LANGENHOEVEL, MITTELHOEVEL, MOLDAUWEG 2/37, 6/38, NEUHAUSGRUND, NIEDERGEORGSWERDER DEICH 1/117, 6/130, KLGV. NIEDERGEORGSWERDER 17231, NIEDERKAMP, PINNAUWEG, RAHMERDORF STRASSE, SAALWEG, STOEERWEG, KLGV. VOGEL DEUTE UND UMGEBUNG (111) PARZ. 303-499, VODELEK RUGEN 32/34, WILHELMSBURGER REICHSSTR., V. ORTSTEILSGRENZE 135 BEIDE SEITEN BIS HANNUERBERGANG.

WAHLBEZIRK 713 02 (PRASSEKSTRASSE 5 SCHULE)

FRACKSTRASSE, V. ZUR GUTEN HOFFNUNG RECHTE SEITE B. ORTSTEILSGRENZE 712, LEIPELTSTRASSE 31/33, 88/32, PRASSEKSTRASSE, V. LEIPELTSTRASSE RECHTE SEITE B. HINTER DER DORFKIRCHE.

WAHLBEZIRK 713 04 (BUDESTASSE 25 SCHULE)

BUDESTASSE 1/25, 2/30, JUNGNICKELSTRASSE 2/20, KOPALLUSRING, MAX-ETH-STRASSE, V. THIELENSTRASSE LINKE SEITE B. JUNGNICKELSTRASSE, SCHODENFELDER STRASSE 2/30, THIELENSTRASSE 3/37, WEHRMANNSTRASSE 1/9, 2/10, WITTESTRASSE 1/11, 2/12.

WAHLBEZIRK 713 06 (KRIETERSTRASSE 5 SCHULE)

ALGERMISSENSTR., JUNGNICKELSTRASSE 3/21, KEINDORFFSTRASSE, KRIETERSTRASSE, MAX-ETH-STRASSE, NEUENFELDER STRASSE 71/77, 80, WITTESTRASSE 13/14, 14/28, WILHELM-STRAUSS-WEG.

WAHLBEZIRK 713 07 (KRIETERSTRASSE 5 SCHULE)

BEI DER WINDMUEHLE, FITGERWEG, IM SCHODENFELDE 45/95, KIRCHDOERFER STRASSE 48/72, KUPPELSTIEG, KUECKSHORNSTRASSE, MAXIMILIAN-KOLBE-WEG, ROSELUSWEG, SCHODENFELDER STRASSE 5/109, 46/104, WUELFKENWEG 2/40.

NOCH ORTSTEIL 713

WAHLBEZIRK 713 08 (KIRCHDOERFER STRASSE 48 GASTSTAETTE)

BEI DER SCHMIED, KULLERTWEG, DEICHGAFENWEG, GEHRKENSWEG, IM SCHODENFELDE 44, JENERSEITENDEICH 1/71, 2/68, KIRCHDOERFER STRASSE 1/81, 74/90, NIEDERGEORGSWERDER DEICH 163/179, 164/198, OBERGEORGSWERDER DEICH 9/21, 2/26, RETHWEG, SCHLATERMUNWEG, SIEDENFELDER WEG 55/101, SIEDLERHORN, SPERLSDIECHER WEG, WUELFKENWEG 7/43.

WAHLBEZIRK 713 09 (NEUENFELDER STRASSE 106 SCHULE)

AM ALTEN GERICHT, AN DER MUEHLENWETTERN 1/59, ANKERPLATZ, BRACKSTRASSE 50/56, DORFANGER, ELSTERWEIDE, HINTER DER DORFKIRCHE 55/61, KIRCHDOERFER STRASSE 98/132, NEUENFELDER STRASSE 91/97, 102/118, PRASSEKSTRASSE 3/5, SIEDENFELDER WEG 10/42, ZUR GUTEN HOFFNUNG.

WAHLBEZIRK 713 10 (KARL-ARNOLD-RING 11 SCHULE)

AM DEICHENKAMM, AM PAPENBRACK 2/48, AM TURNPLATZ, AN DER MUEHLENWETTERN 6, BEI DER BERGWETTERN, BRACKSTRASSE 1/25, 2/48, ELEONORENWEG, FELDRAIN, FINKENSCHLAG, GROSZER STACKORT, HANSEATENWEG, HINTER DER DORFKIRCHE 1/53, 2/36, KLGV. KIRCHDOERFER (722), KIRCHDOERFER STRASSE 99/179, 134/228, KIRCHDOERFER STIEG, NEUENFELDER STRASSE 103/127, OTTO-ARENNEP-STRASSE 12/29, RIECHELMANNWEG, SIEDENFELDER WEG 94/108.

WAHLBEZIRK 713 11 (KIRCHDOERFER STRASSE 169 GASTSTAETTE)

AM PAPENBRACK 1/67, AM CALLARPACK, ALTER DEICH, BRACKSTRASSE 27/49, DORFSTIEG, ERNTEWEG, FINKENRIEK, FINKENRIEKER DEICHWEG, FINKENRIEKER HAUPTDEICH, KATENWEG, KIRCHDOERFER STRASSE 187/241, KOENIG-GEORG-DEICH 17/19, 24, KORNWEIDE 47/65, 50/78, KOENIG-GEORG-WEG, OTTO-BRENNER-STRASSE, BEIDE SEITEN V. STUEBENHOFER WEG B. KORNWEIDE, STUEBENHOFERWEIDE, STILLHOFNER WEG 4/14, STUEBENHOFER WEG, V. KIRCHDOERFER STRASSE RECHTE SEITE B. STILLHOFNER WEG, WEIDENDAMM.

WAHLBEZIRK 713 12 (NEUENFELDER STRASSE 106 SCHULE)

PRASSEKSTRASSE 4, SCHWENTNERRING 2/24.

WAHLBEZIRK 713 13 (PRASSEKSTRASSE 5 SCHULE)

HINTER DER DORFKIRCHE 69/75, 73/74, LEIPELTSTRASSE 8, 8A, 1/5, 2/6.

WAHLBEZIRK 713 14 (PRASSEKSTRASSE 5 SCHULE)

SCHWENTNERRING 3/15, 26/38.

WAHLBEZIRK 713 15 (KRIETERSTRASSE 5 SCHULE)

IM SCHODENFELDE 1/43, 2/42, NEUENFELDER STRASSE 82/100.

WAHLBEZIRK 713 16 (KARL-ARNOLD-RING 11 SCHULE)

ERLEKING 6-10, KARL-ARNOLD-RING 2, OTTO-BRENNER-STRASSE 45.

WAHLBEZIRK 713 17 (KARL-ARNOLD-RING 11 SCHULE)

BURGWEID, KARL-ARNOLD-RING 11/15, 4/26.

NOCH ORTSTEIL 713

WAHLBEZIRK 713 18 (KARL-ARNOLD-RING 13 SCHULE)
ALTENFELDER WEG, ERLERRING 1-4, KARL-ARNOLD-RING 28/50, STILLHORN
WEG, L. SEITE V. ALTENFELDER WEG B. ORTSTEILSGRENZE.

WAHLBEZIRK 713 19 (KARL-ARNOLD-RING 13 SCHULE)
DAHLGRUENRING 1-4, KARL-ARNOLD-RING 51/53, STILLHORN WEG, L. SEITE
V. STUEBENHOFER WEG B. ALTENFELDER WEG, STUEBENHOFER WEG 86.

WAHLBEZIRK 713 20 (STUEBENHOFER WEG 20 SCHULE)
DAHLGRUENRING 5-16, KIRCHDOFFER DAMM, OTTENSWEIDE 1-7.

WAHLBEZIRK 713 21 (STUEBENHOFER WEG 20 SCHULE)
OTTO-BRENNER-STRASSE, L. SEITE V. KIRCHWERDER DAMM B. STUEBENHOFER WEG,
OTTENSWEIDE 8-29, STUEBENHOFER WEG 20.

WAHLBEZIRK 713 22 (BUODESTRASSE 25 SCHULE)
AUF DER MOEHE, BUSCHER WEG, KORALLUSSTRASSE, PARALLELSTRASSE,
THIELENSTRASSE 8/18.

WILHELMSBURG / ORTSTEIL 714

WAHLBEZIRK 714 01 (BAUERNSTEGEL 3 SCHULE)
AM WEIDENGRUND, AM HEUCKENLOCK, BAUERNSTEGEL, EINLAGEDEICH,
GOETJENSORTER DEICH, IN DE HUK, JAKUBSBERG, JENERSEITEDEICH 76/126,
125, KREETSANDER HAUPTDEICH, MOORWERDER BRUECKENDAMM, MOORWERDER
NORDERDEICH, MOORWERDER OSTENDEICH, MOORWERDER SUEDERDEICH,
MOORWERDER WESTERDEICH, MOORWERDER HAUPTDEICH, UBERGEORGSWERDER DEI H
57/69, 32/96, UBERGEORGSW-HAUPTDEICH 1-7, SIEDELFELDER WEG 155/167,
STILLHORN WEG 45/61, 38/160, STILLHORN HAUPTDEICH, STILLHORN
STEGEL.

ALTENWERDER / ORTSTEIL 715

WAHLBEZIRK 715 01 (DREIKATENDEICH ALTENW. FAHRANLEGER)
ALTENWERDER ELBDEICH, ALTENWERDER FINKSWEG, ALTENWERDER KIRCHWEG,
ALTENWERDER QUERWEG, ALTENWERDER SUEDERDEICH, ALTENWERDER WESTERDEICH,
AM SANDHAUFEN, ALTENWERDER HAUPTDEICH 1-2, 11, ALTENWERDER BRUECKE,
BULLERPINNE, DREIKATENDEICH, DRADENAUER HAUPTDEICH,
DREIKATEN-HAUPTDEICH, DREIER HAUPTDEICH, V. DREIKATEN-HAUPTDEICH
B. ORTSTEILSGRENZE 716, DRADENAUER DEICHWEG, HORNSAND, KIRCHDOFFER WEG,
KOPFMACHERSAND, PEINERKAT, SIELPOOL, SALZGITTEKAT, WALTERSHOFER
STRASSE, V. ALTENWERDER BRUECKE B. ORTSTEILSGRENZE 716.

MOORBURG / ORTSTEIL 716

WAHLBEZIRK 716 01 (MOORBURGER ELBDEICH 398. GASTSTAETTE)
MOORBURGER ALTER DEICH, MOORBURGER ELBDEICH 249/451, 252/460,
MOORBURGER HINTERDEICH, V. MOORBURGER ALTER DEICH BEIDE SEITEN B.
MOORBURGER KIRCHDEICH NR. 64 AUSSCHL., MOORBURGER STRASSE, VON
ORTSTEILSGRENZE 711 LINKE SEITE BIS MOORBURGER ELBDEICH, UNTENBURGE
QUERWEG, WALTERSHOFER STRASSE 111.

NOCH ORTSTEIL 716

WAHLBEZIRK 716 02 (MOORBURGER ELBDEICH 167 NIEDERELBISCHE VOLKSBAK)
DREIER HAUPTDEICH, BEIDE SEITEN VON ORTSTEILSGRENZE 715 BIS
MOORBURGER ELBDEICH, KATTWYK DAMM, BEIDE SEITEN V. KATTWYK BRUECKE B.
MOORBURGER ELBDEICH, MOORBURGER BURG WEG, MOORBURGER ELBDEICH
NR. 245, 34/242, MOORBURGER HINTERDEICH, V. MOORBURGER KIRCHDEICH
NR. 64 EINSCHL., BEIDE SEITEN B. MOORBURGER HAUPTDEICH, MOORBURGER
KIRCHDEICH 3/63, 2/62, MOORBURGER HAUPTDEICH, BEIDE SEITEN VON
ORTSTEILSGRENZE BIS MOORBURGER ELBDEICH, MOORBURGER BOGEN,
V. ORTSTEILSGRENZE 711 BEIDE SEITEN BIS MOORBURGER STRASSE, NEHUSWEG,
OBERBURGER QUERWEG.

HAUSBRUCH / ORTSTEIL 717

WAHLBEZIRK 717 01 (STUBBENHOF 2 GEMEINSCHAFTSRAUM NHN)
ALBERSHOF, BEIM DORFKRUG, FRANCOER STRASSE, RECHTE SEITE V.
ORTSTEILSGRENZE 718 BIS ORTSTEILSGRENZE 719, GRASMOOR,
V. ORTSTEILSGRENZE 719 BEIDE SEITEN B. REHRSTIEG, JOCHENHOFWINKEL,
MINNERSTIEG, NEUWIEDENTHALER STRASSE 123/155, 90/128, REHRSTIEG
146/148, RETKUEKENWEG, ROHRWEIHEWEG, STOELKENHOFWINKEL,
THIEMANNHOF, UENNER BRANDHEID 1/31, WALTERSHOFER STRASSE, VON
MINNERWEG LINKE SEITE BIS MOORBURGER HINTERDEICH.

WAHLBEZIRK 717 02 (LANGE STRIEPEN 51 SCHULE)
NEUWIEDENTHALER STRASSE 62/88, REHRSTIEG 32/42, TWISTERING.

WAHLBEZIRK 717 03 (REHRSTIEG 12 SPIELHAUS NEUWIEDENTHAL)
GERDAURING, REHRSTIEG 16/30, STRIEPENWEG 30/40.

WAHLBEZIRK 717 04 (LANGE STRIEPEN 51 SCHULE)
ALTWIEDENTHALER STRASSE 1/15, LUHERING, REHRSTIEG, V. BUNDESBAHN
R. SEITE B. STRIEPENWEG, STRIEPENWIEDE, STRIEPENWEG 1/45, 10/20,
TEMPOWEG.

WAHLBEZIRK 717 05 (HAUSBR. BAHNHOFSTR. 19 SCHULE)
AM RADELAND 151-152, AN DER STRECKE, DUBBEN, DUBBENWINKEL,
HAUSBRUCHER MOOR, HEYKENAUWEG, HEYKENAUBROOK, WALTERSHOFER STRASSE,
V. ORTSTEILSGRENZE 716 B. BUNDESBAHN, WIEDENTHALER BOGEN, WIEDENTHALER
SAND, ZUM DUBBEN.

WAHLBEZIRK 717 06 (HESTOPFER HEUWEG 14 GASTSTAETTE)
ALTWIEDENTHALER MOEHE, BARGWEG, BEIM BERGWERK, BREDEBERGSWEG 1/39,
8/46, BREDEGRUND, BREDEWINKEL, CUXHAVENER STRASSE 195/225,
HESTOPFER HEUWEG 43/89, 10/82, ERIKA WEG, FALKENBERGSWEG 45/49,
FOERENHOLTWEG, FORSTGRUND, FORSTHOEHE, NEUGRABENER HEIDEWEG 105, 9,
SCHANZENGRUND, SCHARPENBARGSWEG 1/99, SCHARPENBARGSHOEHE, TALWEG,
TANNENHUEGEL, ULENWEG, WULMSBERG, WULMSBERGGRUND, WULMSTAL.

WAHLBEZIRK 717 07 (FALKENBERGSWEG 153 GASTSTAETTE)
BAUERNHOLZTAL, BREDEBERGSWEG 65, FALKENBERGSWEG 87/157, KIESELAL,
MOOSTAL, NEUGRABENER HEIDEWEG, V. BREDEBERGSWEG RECHTE SEITE B.
GEGENUEBER NR. 105, SCHEIDEBACHTAL, STADTWEG, V. LANDESGRENZE BEIDE
SEITEN B. FALKENBERGSWEG.

NOCH ORTSTEIL 717

WAHLBEZIRK 717 08 (HAUSBR. BAHNHOFSTR. 19 SCHULE)

ALTWIEDENTHALER STRASSE 2/52, ALTWIEDENTHALER TWIETE,
AUGUST-SOMANN-WEG, BABEN BRANDHEID, HAUSBRUCHER BAHNHOFSTR.,
JUNGFERNMUEHLE, MINNERWEG, V. UENNER BRANDHEID RECHTE SEITE B.
NEBENBAHN, NEEHUSENSTRASSE, NEELANSTIEG, NEUWIEDENTHALER STRASSE
157/167, 138/176, ROHRAMMERWEG, SCHAAPHUSEN, SCHAAPKAMP,
SUMPFLAEUFERWEG, UENNER BRANDHEID 2/30.

WAHLBEZIRK 717 09 (QUELLMOOR 24 SCHULE)
MAAKENHOFWINKEL, NEUWIEDENTHALER STRASSE, L. SEITE V. NEUMOORLAND
B. MAAKENHOFWINKEL, NEUMOORLAND 2/18, QUELLMOOR 10/16, 1/7, STUBBENHOF.

WAHLBEZIRK 717 10 (LANGE STRIEPEN 51 SCHULE)
ALTWIEDENTHALER STRASSE 19/61, HARDAURING, LANGE STRIEPEN,
STRIEPENWEG 2/4.

WAHLBEZIRK 717 11 (QUELLMOOR 24 SCHULE)
REHRSTIEG 44/52, 33/61.

WAHLBEZIRK 717 12 (CUXHAVENER STR. 142 GASTSTAETTE)
CUXHAVENER STRASSE 123/141, 14/223, HESTOPFER HEUWEG, V. CUXHAVENER
STRASSE L. SEITE B. AUSSCHL. NR. 43, FOERSTERKAMP, REHRSTIEG,
V. CUXHAVENER STRASSE R. SEITE B. BUNDESBAHN, STADER STRASSE 326/344,
WALTERSHOFER STRASSE, V. BUNDESBAHN B. CUXHAVENER STRASSE.

NEUGRABEN-FISCHBEK / ORTSTEIL 718

WAHLBEZIRK 718 01 (NEUMOORSTUECK 1 SCHULE)
BIRKENRUICH, DIERKSSTEGEL, EFLENERUCH, FRANCOER STRASSE 57/67,
22/92, GRASMOOR, V. WEIDENBRUCH BEIDE SEITEN B. ORTSTEILSGRENZE 717,
HOENERMOOR, HEIDEMOOR, IM NEUGRABENER DORF 58/88, MINNERWEG,
V. NEUMOORLAND L. SEITE B. ORTSTEILSGRENZE 717, NIEDERMOOR, REHRSTIEG
67/159, 88/144, REDDERWEG, WEIDENBRUCH.

WAHLBEZIRK 718 02 (AN DER FALKENBEK 4 KINDERTAGESHEIM)
AN DER FALKENBEK, CUXHAVENER STRASSE 291/325, DISTELACKER 2/4,
FALKENBERGSWEG 2/8, HAERACKER 1/27, LUPINENACKER, PETERSHOF 11/13.

WAHLBEZIRK 718 03 (HEIDRAND 5 SCHULE)
FISCHBEKER HOLTWEG 12/64, FOERENHEIDE, GLUCKENHEIDE 2/24, GRUNDHEIDE,
HEIDJERWEG, KIEFERHEIDE, KLEINE HEIDE, LSHMEIDE, MOISBURGER WEG
45/49, 50, MOUSHEIDE, V. GLUCKENHEIDE RECHTE SEITE B. HEIDEBLICK,
NEUGRABENER BAHNHOFSTR. 59/137, 52/130, NORDHEIDE, OSTHEIDE,
PETERSHOF, V. NEUGRABENER BAHNHOFSTRASSE RECHTE SEITE BIS FISCHBEKER
HOLTWEG, QUERHEIDE, SUECHEIDE, TALHEIDE.

WAHLBEZIRK 718 04 (FISCHBEKER HOLTWEG 128 GASTSTAETTE)

BEI DEN HEIDENWETTEN, BORNBERGWEG, EDELHEIDE, FISCHBEKER HEIDEWEG,
FISCHBEKAL, V. ERSTEN FELD WEG UNTER NAMEN LINKE SEITE B. FISCHBEKER
HEIDEWEG, FRITZ-DOEHLING-WEG, GLOCKENHEIDE 1, HEIDBLICK 15/25, 2/26,
HEIDKUG, HOLTNEBEL, MOISBURGER STIEG, MOISBURGER WEG 1/37, 2/16,
MOOSHEIDE, MOISBURGER HANG, QUELLGRUND, STADTWEG 21/43, 26/38,
WALDSCHLUCHT.

NOCH ORTSTEIL 718

WAHLBEZIRK 718 05 (CUXHAVENER STRASSE 379 SCHULE)
ALTE WIDEN, BAUERWIEDE 2/20, CUXHAVENER STRASSE 351/407, 358/436,
FISCHBEKER MOOR 2/8, FISCHBEKER WEG 2/4, IM NEUGRABENER DORF, V.
FELD WEG UNTER NAMEN HINTER HS. NR. 91 LINKE SEITE BIS ENDE DER STRASSE,
SANDHAUFEN, SCHEIDEHOLZWEG 26/53, STREMEWEG 3/7, 4, WEIDENKEHRE.

WAHLBEZIRK 718 06 (CUXHAVENER STRASSE 415 GASTSTAETTE)
ALTE MARSCH 6/18, AN DER FISCHBEK, BI DE DOERPSMEED, BORCHERSWEG, VON
CUXHAVENER STRASSE RECHTE SEITE BIS FISCHBEKER WEG, CUXHAVENER
STRASSE 413/459, 438/460, DRITTE MEILE 9/95, 50, FISCHBEKER MOOR 3/5,
FISCHBEKER WEG 1/17, 6/24, FISCHBEKER WINKEL, HOGENBROOK, KIESBARG
1/41, 2/26, LANGENGRUND 1, 5, POSTECK, ROSTWEG, SCHARLBURG 3/19,
SCHEHAKSTIEG, SCHNUCKENDRIFT 24/30.

WAHLBEZIRK 718 07 (SCHNUCKENDRIFT 21 SCHULE)
BABENBROOK, CUXHAVENER STRASSE 461/543, 545, FISCHBEKAL, IMMENBECKER
WEG, KETZENDORFER WEG, LANGENGRUND 2, SCHARLBURG 21/41, 2/40,
SCHARLBURGSTIEG, WULMSTORFER FING.

WAHLBEZIRK 718 08 (AN DER FALKENBEK 4 KINDERTAGESHEIM)
CUXHAVENER STRASSE 227/279, FALKENBERGSWEG 1/43, 12/46, HEIDRAND
17/21, SCHARPENBARGSWEG 2/100, STERTEBEKERWEG 5/33, 2/40.

WAHLBEZIRK 718 09 (NEUWIEDENTHALER STR. 2 SCHULE)
ACKERWEG, DIERKSSTEGEL, V. IM NEUGRABENER DORF RECHTE SEITE B.
FRANCOER STRASSE, FRANCOER STRASSE 19/55, GLEISSTIEG, IM
NEUGRABENER DORF 9/91, 24/54, IN DE ARUEN, NEUWIEDENTHALER STRASSE
1/18, 2, BEIDE SEITEN V. IM NEUGRABENER DORF B. FRANCOER STRASSE,
SCHUETTENECK, STREMEWEG 16, ULENFLUCHT.

WAHLBEZIRK 718 10 (OHRNSWEG 2 MUTTERBERATUNGSSTELLE)
ALTE MARSCH 1/7, AN DE GEEST 2/20, BUCHERSWEG 3, CUXHAVENER STRASSE
462/484, DRITTE MEILE 1/3, 4/6, EKENKAMP, FISCHBEKER HEUWEG 1/9,
2/12, FISCHBEKER WEG 23/43, 26/46, OHRNSWEG 1/17, 2/12, OP DE WISCH
2/10, SANDBEK 3/11, 2/10, WILMSHOF.

WAHLBEZIRK 718 11 (FRANCOER STRASSE 32 SCHULE)
CUXHAVENER STRASSE 224/288, FRANCOER STRASSE 2/14, HUCHFELDECK,
KLEINFELD 51/83, 50/84, WUEMMEWEG 1/13.

WAHLBEZIRK 718 12 (CUXHAVENER STRASSE 379 SCHULE)
BERGHEIDE 8/20, DISTELACKER 1/21, GANNERBARG 1/33, GINSTERHEIDE,
SCHEIDEHOLZWEG 23/53, SCHNUCKENDRIFT 1/7, 2/8, SCHUTTERBERG 1/21,
2/24, SCHEIDEHOLZSTIEG, THIEMANNSTRASSE 3/47, 2/32.

WAHLBEZIRK 718 13 (OHRNSWEG 52 SCHULE)
AN DE GEEST 1/7, CUXHAVENER STRASSE 556/580, 545/579, MOORLANDBOGEN,
NECKERSSTUECKEN, NEUWULMSTORFER SCHULSTR., OP DE WISCH 1/5, VOSZDRIFT,
WIESENGRUND.

NOCH ORTSTEIL 718

WAHLBEZIRK 718 14 (FALKENBERGSWEG 126 GASTSTAETTE)
 ALLMENDE, BARKENDAL, FALKENBERGSWEG 64A/103, FISCHBEKER HOLTWEG
 77/127, 70/132, GOEDEKE-MICHELIS-WEG 1/5, HEUNEKSTIEG, HOPPENSTIEG,
 IJELGRUND, KIEPENKERLSWEG, LANGKUL, LUFTMATTENSTIEG, WALDKEHRE,
 WETTLUOP, WILKENSWEIG.

WAHLBEZIRK 718 15 (SCHNUCKENDRIFT 21 SCHULE)
 DAERSTORFER WEG, ELSTORFER RING.

WAHLBEZIRK 718 16 (NEUWIEDENTHALER STR.2 SCHULE)
 NEUWIEDENTHALER STRASSE 40/40, OSTEWINKEL, WEHRSTIEG 1/31.

WAHLBEZIRK 718 17 (OHRNSWEG 52 SCHULE)
 OHRNSWEG 19/63, 14/52, OP DE WISCH 7/19.

WAHLBEZIRK 718 18 (FRANCOPEFF STR.32 SCHULE)
 OTTERWEG, NUEMMEWEG 15/65, 2/28.

WAHLBEZIRK 718 19 (SCHNUCKENDRIFT 21 SCHULE)
 FISCHBENTAL, V. SCHNUCKENDRIFT L. SEITE BIS ZUM ERSTEN FELDWEIG,
 GANNEBARG 2/36, KIESBARG 43/47, 40/46, SCHEIDHOLZANG,
 SCHEIDHOLZKEHRE, SCHEIDHOLZWEG 61/79, 62/82, SCHNUCKENDRIFT 9/31,
 10/22, SCHULHEIDE, SUENNENSCHTEN, THIEMANNSTRASSE 36/48.

WAHLBEZIRK 718 20 (HEIDRANL 5 SCHULE)
 FALKENBERGSWEG 48/92, 94, FISCHBEKER HOLTWEG 25/75,
 GOEDEKE-MICHELIS-WEG 4, HAFERACKER 2/20, HEIDRANJ 1/15, 2/24,
 PETERSHOF 15, STORTEBEKERWEG 41/83, 46/84.

WAHLBEZIRK 718 21 (NEUGRABENER MARKT 5 ORTSAMT)
 BAUFERNWEG 3/13, CUXHAVENER STRASSE 351/347, 342/356, GROOT ENN,
 LUETT ENN, MARKTPASSAGE, NEUGRABENER BAHNHOFSTR. 9/39, 2/26,
 NEUGRABENER MARKT, RUEMKEN, SCHEIDHOLZWEG 2/22, SUEVERELBERING,
 SUEVERELBERWEG.

WAHLBEZIRK 718 22 (CUXHAVENER STRASSE 292 GASTSTAETTE)
 CUXHAVENER STRASSE 292/336, DORFLAGEWEG, FRANCOPEFF STRASSE 1/17, IM
 NEUGRABENER DORF 5, 16, KLEINFELD 23/37, 18/42, NEUGRABENER
 BAHNHOFSTR. 1/7.

WAHLBEZIRK 718 23 (BERGHEIDE 1 GASTSTAETTE)
 BERGHEIDE 1/73, 22/92, BESENHEIDE, DOPPHEIDE, FRUEHLINGSHEIDE,
 FEUCHTHEIDE, HANGHEIDE, HEIDBLICK 1/5, KRAEHNDEERHEIDE, RINGHEIDE,
 SANDHEIDE, SCHNEEHEIDE, WINTERHEIDE.

WAHLBEZIRK 718 24 (NEUMOODSTUECK 1 SCHULE)
 MOORANGER, MOORSTUECK, NEUMOODSTUECK, NEUWIEDENTHALER STRASSE 10/45,
 4/38, NEUMOODLAND 1/7, QUELLMOOR 17/25, 18/24, WIEDAUWEG.

FRANCOP / ORTSTEIL 719

WAHLBEZIRK 719 01 (HOHENWISCHER STRASSE 157 GASTSTAETTE)
 ACHTERN BRACK, FRANCOPEFF HINTERDEICH, HINTERDEICH, HOHENWISCHER
 STRASSE, NEUENFELDER HINTERDEICH, V. FRANCOPEFF HINTERDEICH 3,
 ORTSTEILSGRENZE 720, VIERZIGSTUECKEN 5/33, ZUR GRIFT.

NEUENFELDE / ORTSTEIL 720

WAHLBEZIRK 720 01 (NINCOPER STRASSE 147 C FEUERWEHRGERAETEHaus)
 DOMAENENWEG 2/10, FLEETDAMM, HASSELWERDER STRASSE, V. NEUENFELDER
 FAHRDEICH LINKE SEITE 8, ROSENGARTEN, IM ALTEN NINCOP, MARSHAMPER
 DEICH, NINCOPER DEICH, NINCOPER CAT, NINCOPER STRASSE 141/225,
 146/214, SEEHOF, STELLMACHESTRASSE.

WAHLBEZIRK 720 02 (ARP-SCHNITGER-STIEG 19 SCHULE)
 ARP-SCHNITGER-STIEG, HASSELWERDER STRASSE 60-154, NEUENFELDER
 HINTERDEICH 110/116, NINCOPER MOORWEG, NINCOPER STRASSE 65/137,
 62/138, NEUENFELDER HAUPTDEICH 1, NISZ-HAUPTDEICH, BEIDE SEITEN VON
 ORTSTEILSGRENZE BIS NEUENFELDER HAUPTDEICH, ORGANISTENWEG,
 ROSENGARTEN.

WAHLBEZIRK 720 03 (NINCOPER STRASSE 26 GASTSTAETTE)
 HASSELWERDER STRASSE 4-58, NEUENFELDER HINTERDEICH, V.
 ORTSTEILSGRENZE 719 B, NINCOPER MOORWEG, NINCOPER STRASSE 1/63, 2/78,
 TIEFENSTRASSE, VIERZIGSTUECKEN 34/95.

WAHLBEZIRK 720 04 (NEUENF. FAHRDEICH 100 GASTSTAETTE)
 ALTER FAHRWEG, AM ALTEN ESTESPERWERK, BEIDE SEITEN V. NEUENFELDER
 FAHRDEICH BIS ORTSTEILSGRENZE 721, DOMAENENWEG 30, LIEUENKUMMER
 BOGEN, NEUENFELDER FAHRDEICH, NEUER FAHRWEG, NEUENFELDER DAMM,
 SEEHOPPING, SEEHOPFWEIG, URENFLEET.

CRANZ / ORTSTEIL 721

WAHLBEZIRK 721 01 (ESTEBUGEN 3 SCHULE CRANZ)
 AM ALTEN ESTESPERWERK 2, CRANZER ELBDEICH, CRANZER HAUPTDEICH,
 ESTEDEICH, ESTEROGEN.

6. Muster einer Wahlbenachrichtigungskarte

Wahlbenachrichtigung

Sehr geehrte Wählerin, sehr geehrter Wähler,

Sie sind in das Wählerverzeichnis für die Wahl zum Deutschen Bundestag am 5. Oktober 1980 eingetragen und können im unten angegebenen

Wahllokal wählen. Bitte bringen Sie diese Benachrichtigung und Ihren Personalausweis zur Wahl mit.

Wenn Sie durch Briefwahl oder in einem anderen Wahllokal Ihres Wahlkreises wählen wollen, benötigen Sie einen Wahlschein. Die Gründe, aus denen Sie einen Wahlschein beantragen können, finden Sie auf der Rückseite dieser Karte (Antragsvordruck). Senden Sie Ihren Antrag bitte in einem Briefumschlag an die unten genannte **Ausgabestelle für Wahlscheine** oder reichen Sie ihn dort persönlich ein. Fernmündlich können Sie keinen Wahlschein beantragen.

Briefwahlunterlagen werden ab 15. September 1980 ausgegeben.

Ihr Antrag muß spätestens am 3. Oktober 1980, 18.00 Uhr, bei der Ausgabestelle vorliegen. Bei nachgewiesener plötzlicher Erkrankung kann der Antrag auch noch am Wahltag bis 12.00 Uhr gestellt werden.

Mit freundlichem Gruß

Ihre Ausgabestelle für Wahlscheine

Öffnungszeiten der Ausgabestelle

vom 15. September 1980 bis 2. Oktober 1980:
montags bis freitags von 8 bis 16 Uhr
Samstag, 20. September 1980 von 10 bis 12 Uhr
außerdem Freitag, 3. Oktober 1980 von 8 bis 18 Uhr

Wahlbenachrichtigung
für die Wahl zum Deutschen Bundestag
am Sonntag, dem 5. Oktober 1980
Wahlzeit: 8.00 bis 18.00 Uhr

Gebühr bezahlt
beim Postamt
2000 Hamburg 1

Absender:

Ausgabestelle für Wahlscheine

Tel.-Nr.

Wahllokal

Wenn unzustellbar, zurück

Herrn/Frau

Außenseite

Bitte füllen Sie den nachstehenden Antrag nur aus, wenn Sie **nicht** in Ihrem Wahllokal, sondern in einem anderen Wahllokal Ihres Wahlkreises oder durch Briefwahl wählen wollen. Senden Sie den Antrag anschließend bitte in einem Briefumschlag an die umseitig genannte Ausgabe-
stelle für Wahlscheine.

Bei Postversand:
Nur im frankierten Umschlag absenden
(Briefgebühr 60 Pf.)

Briefwahantrag für die Bundestagswahl am 5. Oktober 1980

Ich beantrage die Ausstellung eines Wahlscheines ¹⁾ und versichere, daß einer der nachstehenden Gründe ²⁾ zutrifft:

- ☐ Abwesenheit am Wahltag aus wichtigem Grund
- ☐ Verlegung der Wohnung nach dem 31. August 1980 in einen anderen Wahlbezirk
- innerhalb Hamburgs oder
- außerhalb Hamburgs, wobei die Eintragung in das Wählerverzeichnis am Ort der neuen Wohnung nicht beantragt ist.
- ☐ Berufliche Gründe, Krankheit, hohes Alter, körperliches Gebrechen oder ein sonstiger körperlicher Zustand, so daß das Wahllokal nicht oder nur unter nicht zumutbaren Schwierigkeiten aufgesucht werden kann.

Der Wahlschein und die Briefwahlunterlagen sollen

- ☐ — an meine umseitige Anschrift geschickt werden
- ☐ — an mich an folgende Anschrift geschickt werden:

(Vor- und Familienname)

(Straße, Hausnummer, Postleitzahl, Ort, Land)

dort bin ich vom _____ bis zum _____ erreichbar.

- ☐ — ausgehändigt werden an: _____

1) Wer den Antrag für einen anderen stellt, muß durch schriftliche Vollmacht nachweisen, daß er dazu berechtigt ist.

2) Zutreffendes bitte ankreuzen. ☒

(Datum)

(Unterschrift)

(geb. am)

Raum für amtliche Vermerke		
	Sperrvermerk „W“ im Wählerverzeichnis eingetragen _____	Unterlagen ausgehändigt/ abgesandt am _____
	Wahlschein-Nr. _____	

Innenseite

7. Zulassung der Wahlvorschläge für die Wahl zum Neunten Deutschen Bundestag am 5. Oktober 1980

Zulassung der Landeslisten

Gemäß § 43 der Bundeswahlordnung vom 8. November 1979 (Bundesgesetzblatt I Seite 1805) gebe ich die zugelassenen Landeslisten bekannt:

Sozialdemokratische Partei Deutschlands (SPD)

1. Schmidt, Helmut, Bundeskanzler, geboren 23. Dezember 1918 in Hamburg, Neubergerweg 80, 2000 Hamburg 62.
2. Wehner, Herbert, Journalist, geboren 11. Juli 1906 in Dresden, Weißdornweg 124, 5320 Bonn-Bad Godesberg.
3. Apel, Dr. Hans, Bundesminister, geboren 25. Februar 1932 in Hamburg, Rügenfeld 42c, 2000 Hamburg 67.
4. Glombig, Eugen, Angestellter, geboren 23. Januar 1924 in Hamburg, Jacobshagener Weg 13, 2000 Hamburg 73.
5. Pawelczyk, Alfons, Major a. D., geboren 26. Februar 1933 in Parnow, Seebargwinkel 14, 2000 Hamburg 65.
6. Gobrecht, Horst, Steuerberater, geboren 19. November 1936 in Hamburg, Große Brunnenstraße 3, 2000 Hamburg 50.
7. Paterna, Peter, Lehrer, geboren 22. Dezember 1937 in Cuxhaven, Vielohweg 179b, 2000 Hamburg 61.
8. Duve, Freimut, Lektor, geboren 26. November 1936 in Würzburg, Wellingsbütteler Landstraße 154, 2000 Hamburg 63.
9. Randzio-Plath, Christa, Oberregierungsrätin, geboren 29. Oktober 1940 in Ratibor, Hadermanns Weg 23, 2000 Hamburg 61.
10. Kutz-Bauer, Helga, Diplom-Soziologin, geboren 21. August 1939 in Königsberg, Eppendorfer Weg 54, 2000 Hamburg 19.
11. Schmidt-Bott, Regula, Angestellte, geboren 10. Juni 1945 in Schwäbisch-Gmünd, Gerstäckerstraße 17, 2000 Hamburg 11.
12. Fank, Elke Anna, Geschäftsführerin, geboren 15. August 1934 in Hamburg, Goerdelerstraße 28, 2050 Hamburg 80.
13. von Hoffmann, Helga, Sekretärin, geboren 24. Januar 1933 in Berlin, Sierichstraße 90, 2000 Hamburg 60.
14. Schröder, Renate, Hausfrau, geboren 9. September 1929 in Köln, Wandsbeker Chaussee 11, 2000 Hamburg 76.
15. Martin, Frauke, Studentin, geboren 13. Mai 1944 in Flensburg, Erich-Ziegel-Ring 50, 2000 Hamburg 60.
16. Drotschmann, Manfred, Landwirt, geboren 22. März 1933 in Ritterswalde, Billwerder Billdeich 356, 2050 Hamburg 80.
17. Hecker, Hartmut, Ingenieur grad. Elektrotechnik, geboren 24. März 1934 in Danzig, Lünkenweg 6, 2000 Hamburg 60.
18. Berger, Dr. Veronika, Soziologin, geboren 9. Februar 1949 in Radebeul/Dresden, Uckerstraße 42 V, 2000 Hamburg 53.
19. Fromme, Joseph, Beamter, geboren 22. Dezember 1945 in Hamburg, Tweeltenbek 46, 2000 Hamburg 62.

Christlich Demokratische Union Deutschlands (CDU)

1. Echternach, Jürgen, Direktor der Hamburgischen Wohnungsbaukreditanstalt, geboren 1. November 1937 in Lauenburg/Pommern, Appuhnstraße 3, 2000 Hamburg 52.

2. R ü h e , Volker, Oberstudienrat a.D., geboren 25. September 1942 in Hamburg, Eißendorfer Pferdeweg 10, 2100 Hamburg 90.
3. F r a n c k e , Klaus, Kaufmännischer Angestellter, geboren 17. Juli 1936 in Hamburg, Am Reisenbrook 49a, 2000 Hamburg 67.
4. F i s c h e r , Dirk, Wirtschaftsjurist, geboren 29. November 1943 in Bad Bevensen, Widukindstraße 7, 2000 Hamburg 54.
5. D a m m , Carl, Schulleiter a.D., geboren 20. Februar 1927 in Hamburg, Heinrich-Goebel-Straße 5, 2000 Hamburg 67.
6. M a i r o s e , Ralf, Diplom-Volkswirt, geboren 21. Juni 1940 in Hamburg, Fuhlsbüttler Straße 588, 2000 Hamburg 63.
7. K e l b e r , Fridtjof, F.O., Schulleiter, geboren 17. August 1938 in Hamburg, Ulmenhang 2, 2050 Hamburg 80.
8. M a c k , Helga, Hausfrau, geboren 1. August 1938 in Dresden, Schulteßdamm 33, 2000 Hamburg 65.
9. K r u s e , Rolf, Angestellter, geboren 19. Juli 1940 in Hamburg, Wohldorfer Damm 11, 2000 Hamburg 65.
10. B o y e r , Günther, Zollbeamter, geboren 29. Oktober 1927 in Buxtehude, Ehestorfer Weg 167a, 2104 Hamburg 92.
11. v o n B e u s t , Ole, Student, geboren 13. April 1955 in Hamburg, Deichstraße 37, 2000 Hamburg 11.
12. B a s e l e r , Ilse, Hausfrau, geboren 8. April 1930 in Hamburg, Holitzberg 25, 2000 Hamburg 62.
13. v o n R o h r , Dr. Hans Christoph, Kaufmann, geboren 1. Juli 1938 in Stettin, Harvestehuder Weg 36b, 2000 Hamburg 13.
14. d e C h a p e a u r o u g e , Alfred, Notar, geboren 1. Juni 1907 in Hamburg, Droysenstraße 36, 2000 Hamburg 52.

Freie Demokratische Partei (F.D.P.)

1. S c h u c h a r d t , Helga, Ingenieurin, geboren 2. August 1939 in Hannover, Eichenstraße 66, 2000 Hamburg 19.
2. F u n k e , Rainer, Rechtsanwalt, geboren 18. November 1940 in Berlin, Radenwisch 70, 2000 Hamburg 61.
3. B r u n n s t e i n , Prof. Dr. Klaus, Hochschullehrer, geboren 25. Mai 1937 in Köln, Heerhof 7, 2000 Hamburg 55.
4. W i d m a n n , Dr. Dr. Hans-Joachim, Rechtsanwalt, geboren 22. April 1934 in Hamburg, Schemmannstraße 5d, 2000 Hamburg 67.
5. H o l z i n g e r , Dr. Ursula, Hausfrau, geboren 5. November 1932 in Berlin, Erikaweg 16b, 2104 Hamburg 92.
6. B o d e i t , Wolfgang, Berufssoldat, geboren 14. April 1938 in Königsberg, César-Klein-Ring 4, 2000 Hamburg 60.
7. W e b e r , Gerhard, Generalsekretär, geboren 2. Januar 1932 in Recklinghausen, Schäferkampsallee 39, 2000 Hamburg 6.

8. S c h u l z e , Hans-Detlef, Garten- und Landschaftsarchitekt, geboren 11. Juli 1947 in Hamburg, Heschredder 82, 2000 Hamburg 63.
9. A r n i n g , Hermann Ferdinand, Rechtsanwalt, geboren 7. Juli 1911 in Hamburg, Eichendorffstraße 13b, 2000 Hamburg 55.
10. J a n i s c h , Rudolf, Kaufmann, geboren 31. Oktober 1923 in Landskron, Sichter 28, 2050 Hamburg 80.

Deutsche Kommunistische Partei (DKP)

1. W i e n e c k e , Johann, Angestellter, geboren 7. April 1925 in Wilhelmsburg, Sandstraße 2, 2000 Hamburg 71.
2. G e h r c k e , Wolfgang, Journalist, geboren 8. September 1943 in Reichau, Mendelstraße 34b, 2050 Hamburg 80.
3. R e i c h o w , Helga, Versicherungskaufmann, geboren 1. Januar 1954 in Hamburg, Mettlerkampsweg 21, 2000 Hamburg 26.
4. K n i c k r e h m , Uwe, Pädagoge, geboren 18. Juni 1947 in Hamburg, Buschstraße 81, 5300 Bonn 1.
5. B o j e , Horst, Journalist, geboren 6. Juni 1926 in Altona, Nüßlerkamp 29b, 2000 Hamburg 71.
6. R i e c h e r s , Horst-Dieter, Werkzeugmacher, geboren 23. April 1951 in Hamburg, Gropiusring 27, 2000 Hamburg 60.
7. M ü l l e r - G o l d e n s t e d t , Andreas, Maschinenschlosser, geboren 18. Juni 1951 in Hamburg, Bleickenallee 8 III, 2000 Hamburg 50.
8. M ö l l e r , Walter, Rentner, geboren 2. Januar 1912 in Elgersburg, Hausbrucher Bahnhofstraße 38, 2104 Hamburg 92.
9. v o n R a n d o w , Birgit, Versicherungskaufmann, geboren 17. Juni 1955 in Hamburg, Eppendorfer Landstraße 85, 2000 Hamburg 20.
10. S t a n g e , Peter, Hafenarbeiter, geboren 2. Mai 1939 in Hamburg, Blangwiesen 30, 2000 Barsbüttel-Willinghusen.

DIE GRÜNEN (GRÜNE)

1. L i t t m a n n , Cornelius, Schauspieler, geboren 21. November 1952 in Münster/Westfalen, Hamburger Berg 23, 2000 Hamburg 4.
2. P e i n , Marion, Arbeiterin, geboren 18. September 1948 in Pinneberg, Papendamm 20, 2000 Hamburg 13.
3. G a l a n d e r , Karl-Heinz, Betriebsprüfer, geboren 2. März 1939 in Halle/Saale, Am Hasenberg 26, 2000 Hamburg 63.
4. J o h a n n s e n , Gustine, Buchhalterin, geboren 9. Februar 1903 in Altona, Holländische Reihe 19, 2000 Hamburg 50.
5. K o c h , Carl-Heinz, Studienrat, geboren 22. Februar 1944 in Lübeck, Chateaufstraße 9, 2000 Hamburg 26.

Europäische Arbeiterpartei (EAP)

1. W i e h n b r ö c k e r , Hans-Gustav, Lehrer, geboren 29. September 1952 in Brake, Peterskampweg 73, 2000 Hamburg 76.

2. Wiehnbröcker, Martha, Sozialpädagogin, geboren 25. Mai 1950 in Waldseite, Peterskampweg 73, 2000 Hamburg 76.
3. Zuse, Werner, Wissenschaftlicher Mitarbeiter, geboren 23. September 1949 in Altenburg, Moorweidenstraße 8, 2000 Hamburg 13.
4. Horeis, Heinz, Physiklehrer, geboren 5. August 1948 in Neuland, Moorweidenstraße 8, 2000 Hamburg 13.
5. Delker, Regine, Datatypistin, geboren 13. Januar 1957 in Essen, Mayskamp 13, 4300 Essen 11.

Kommunistischer Bund Westdeutschland (KBW)

1. Lambrecht, Susanne, Ärztin, geboren 28. Februar 1946 in Ludwigsburg, Borselstraße 17, 2000 Hamburg 50.
2. Klocke, Jürgen, Fräser, geboren 11. August 1950 in Bremen, Eckenheimer Landstraße 123, 6000 Frankfurt/Main.
3. Steenken, Dirk, Wissenschaftlicher Assistent, geboren 15. September 1941 in Wildeshausen, Gerade Straße 23, 2100 Hamburg 90.
4. Thormählen, Hans, Laborant, geboren 23. August 1953 in Elmshorn, Geesmoor 15, 2000 Hamburg 61.
5. Oberkampff, Jörg, Hafenarbeiter, geboren 8. Februar 1948 in Ludwigsburg, Meyerstraße 26, 2100 Hamburg 90.
6. Jäckel, Helga, Fotografin, geboren 4. März 1951 in Lemwerder, Sartoriusstraße 4, 2000 Hamburg 19.
7. Adrians, Andreas, Student, geboren 1. August 1951 in Osnabrück, Hermann-Löns-Weg 5, 2090 Winsen/Luhe.

Nationaldemokratische Partei Deutschlands (NPD)

1. Gebauer, Gerhard, Diplom-Volkswirt, geboren 6. Februar 1923 in Breslau, Wittland 44h, 2000 Hamburg 55.
2. Räscher, Dietrich, Kaufmännischer Angestellter, geboren 21. Juni 1939 in Rankeritz/Usedom, Paul-Sorge-Straße 157, 2000 Hamburg 61.
3. Zielke, Ulrike, Hausfrau, geboren 4. April 1956 in Kiel, Am Mühlenbach 2, 2000 Hamburg 74.
4. Harder, Ulrich, Diplom-Kaufmann, geboren 17. Juli 1929 in Erfurt, Rehthoffstraße 1, 2000 Hamburg 11.
5. Sabrautzky, Hans-Jürgen, Handelsvertreter, geboren 23. Januar 1934 in Starrischken/Memel, Möwenring 5c, 2000 Schenefeld.
6. Lohfink, Peter, Kaufmännischer Angestellter, geboren 4. Januar 1946 in Salzgitter-Lebenstedt, Lindnersweg 9, 2000 Hamburg 76.
7. Jepsen, Christel, Buchhalterin, geboren 24. Dezember 1935 in Nierendorf/Mecklenburg, Denksteinweg 3a, 2000 Hamburg 70.
8. Oetker, Heiko, Vertretung für Solarheizung, geboren 18. Januar 1936 in Bremen, Steindamm 56, 2000 Norderstedt.

9. Czichanowski, Günther, Arbeitsvorbereiter, geboren 31. Dezember 1927 in Staffelde, Ohlestraße 38, 2000 Hamburg 53.
10. Cruse, Helmut, Beamter a.D., geboren 23. Juni 1912 in Rüstringen, Bremer Straße 176, 2100 Hamburg 90.
11. Brümmer, Herbert, Rentner, geboren 17. November 1914 in Hamburg, Fruchtallee 122a, 2000 Hamburg 19.
12. Gebauer, Ingeborg, Sekretärin, geboren 29. Mai 1924 in Zwenkau, Wittland 44h, 2000 Hamburg 55.
13. Grotevandt, Karl-Heinz, Angestellter, geboren 18. November 1922 in Berlin, Sportallee 70, 2000 Hamburg 63.

VOLKSFRONT (V)

1. Jensen, Stefan, Maschinenschlosser, geboren 22. Mai 1941 in Leisnig/Sachsen, Paulsenplatz 7, 2000 Hamburg 50.
2. Hamburg, Manuel, Praktischer Arzt, geboren 28. November 1947 in Bremerhaven, Moorwerder Osterdeich 12, 2102 Hamburg 93.
3. Dibbern, Jürgen, Maschinenschlosser, geboren 31. Dezember 1949 in Kiel, Wischhofsweg 8, 2000 Hamburg 54.
4. Lotzkat, Frank, Angestellter, geboren 26. Januar 1943 in Marienburg, Schlüterstraße 20, 2000 Hamburg 13.
5. Winkelmann, Eva-Maria, Realschullehrerin, geboren 14. März 1947 in Hildesheim, Deepenstöcken 22, 2000 Hamburg 54.
6. Weskamp, Wolfgang, Hafenarbeiter, geboren 20. März 1948 in Rendsburg, Gropiusring 22, 2000 Hamburg 60.
7. Seidel, Rainer, Schiffbauer, geboren 1. April 1957 in Hamburg, Nikischstraße 22, 2000 Hamburg 50.
8. Oehler, Klaus, Maschinenschlosser, geboren 8. Juli 1945 in Bad Grund, Paul-Klee-Straße 10, 2000 Hamburg 74.
9. Stöwsand, Angela, Studienrätin, geboren 3. Oktober 1944 in Bederkesa, Weissenhof 20, 2000 Hamburg 72.
10. Beth, Bernd, Feinmechaniker, geboren 5. April 1950 in Hamburg, Lambrechtsweg 20, 2000 Hamburg 60.
11. Elfers, Rainer, Werkzeugmacher, geboren 15. Juni 1952 in Buxtehude, Pilatuspool 5, 2000 Hamburg 36.
12. Rübke, Brigitte, Angestellte, geboren 25. Dezember 1949 in Rehren, Große Holl 41, 2000 Hamburg 74.
13. Behrens, Gesine, Techn. Zeichnerin, geboren 17. April 1952 in Straßburg/Mecklenburg, Edwin-Scharff-Ring 5, 2000 Hamburg 60.
14. Lahse, Ruth, Hausfrau, geboren 6. November 1948 in Hamburg, Bei der Hammer Kirche 2d, 2000 Hamburg 26.

Hamburg, den 15. September 1980

Der Landeswahlleiter

Zulassung der Kreiswahlvorschläge

Gemäß § 38 der Bundeswahlordnung vom 8. November 1979 (Bundesgesetzblatt I Seite 1805) geben wir die zugelassenen Kreiswahlvorschläge bekannt:

Wahlkreis Nr. 12 Hamburg-Mitte

1. **D u v e**, Freimut, Lektor, geboren 26. November 1936 in Würzburg, Wellingsbütteler Landstraße 154, 2000 Hamburg 63, Sozialdemokratische Partei Deutschlands (SPD).
2. **M a i r o s e**, Ralf, Diplom-Volkswirt, geboren 21. Juni 1940 in Hamburg, Fuhlsbüttler Straße 588, 2000 Hamburg 63, Christlich Demokratische Union Deutschlands (CDU).
3. **J o c h i m s e n**, Dr. Hanno, Diplom-Volkswirt, geboren 14. Juli 1930 in Niebüll, Mittelweg 151, 2000 Hamburg 13, Freie Demokratische Partei (F.D.P.).
4. **H a m e i s t e r**, Günter, Fernmeldemonteur, geboren 9. August 1951 in Hamburg, Jordanstraße 14, 2000 Hamburg 26, Deutsche Kommunistische Partei (DKP).
5. **W i n c k l e r**, Raimund, Kaufmännischer Angestellter, geboren 12. Januar 1946 in Hamburg, Mümmelmannsberg 73, 2000 Hamburg 74, DIE GRÜNEN (GRÜNE).
6. **W i e h n b r ö k e r**, Hans-Gustav, Lehrer, geboren 20. September 1952 in Brake, Peterskampweg 73, 2000 Hamburg 76, Europäische Arbeiterpartei (EAP).
7. **S t e e n k e n**, Dirk, Wissenschaftlicher Assistent, geboren 15. September 1941 in Wildeshausen, Gerade Straße 23, 2100 Hamburg 90, Kommunistischer Bund Westdeutschland (KBW).
8. **L a h s e**, Ruth, Hausfrau, geboren 6. November 1948 in Hamburg, Bei der Hammer Kirche 2d, 2000 Hamburg 26, VOLKSFRONT (V).

Wahlkreis Nr. 13 Hamburg-Altona

1. **G o b r e c h t**, Horst, Steuerberater, geboren 19. November 1936 in Hamburg, Große Brunnenstraße 3, 2000 Hamburg 50, Sozialdemokratische Partei Deutschlands (SPD).
2. **E c h t e r n a c h**, Jürgen, Direktor der Hamburgischen Wohnungsbaukreditanstalt, geboren 1. November 1937 in Lauenburg/Pommern, Appuhnstraße 3, 2000 Hamburg 52, Christlich Demokratische Union Deutschlands (CDU).
3. **B r u n n s t e i n**, Prof. Dr. Klaus, Hochschullehrer, geboren 25. Mai 1937 in Köln, Heerhof 7, 2000 Hamburg 55, Freie Demokratische Partei (F.D.P.).
4. **R a n n**, Thea, Angestellte, geboren 7. April 1933 in Hamburg, Bornheide 80, 2000 Hamburg 53, Deutsche Kommunistische Partei (DKP).
5. **J o h a n n s e n**, Gustine, Buchhalterin, geboren 9. Februar 1908 in Altona, Holländische Reihe 19, 2000 Hamburg 50, DIE GRÜNEN (GRÜNE).
6. **L a m b r e c h t**, Susanne, Ärztin, geboren 28. Februar 1946 in Ludwigsburg, Borselstraße 17, 2000 Hamburg 50, Kommunistischer Bund Westdeutschland (KBW).

7. **J e n s e n**, Stefan, Maschinenschlosser, geboren 22. Mai 1941 in Leisnig/Sachsen, Paulsenplatz 7, 2000 Hamburg 50, VOLKSFRONT (V).

Wahlkreis Nr. 14 Hamburg-Eimsbüttel

1. **P a t e r n a**, Peter, Lehrer, geboren 22. Dezember 1937 in Cuxhaven, Vielohweg 179b, 2000 Hamburg 61, Sozialdemokratische Partei Deutschlands (SPD).
2. **R ü h e**, Volker, Oberstudienrat a.D., geboren 25. September 1942 in Hamburg, Eißendorfer Pferdeweg 10, 2100 Hamburg 90, Christlich Demokratische Union Deutschlands (CDU).
3. **W e b e r**, Gerhard, Generalsekretär, geboren 2. Januar 1932 in Recklinghausen, Schäferkampsallee 39, 2000 Hamburg 6, Freie Demokratische Partei (F.D.P.).
4. **S ä v k e**, Edmund, Maler, geboren 30. Januar 1937 in Hamburg, Hagenbeckallee 20, 2000 Hamburg 54, Deutsche Kommunistische Partei (DKP).
5. **K i e n e**, Ilona, Arbeiterin, geboren 20. November 1951 in Neustadt/Holstein, Waterloostraße 42, 2000 Hamburg 50, DIE GRÜNEN (GRÜNE).
6. **Z u s e**, Werner, Wissenschaftlicher Mitarbeiter, geboren 23. September 1949 in Altenburg, Moorweidenstraße 8, 2000 Hamburg 13, Europäische Arbeiterpartei (EAP).
7. **A d r i a n s**, Andreas, Student, geboren 1. August 1951 in Osnabrück, Hermann-Löns-Weg 5, 2090 Winsen/Luhe, Kommunistischer Bund Westdeutschland (KBW).
8. **D i b b e r n**, Jürgen, Maschinenschlosser, geboren 31. Dezember 1949 in Kiel, Wischhofsweg 8, 2000 Hamburg 54, VOLKSFRONT (V).

Wahlkreis Nr. 15 Hamburg-Nord

1. **A p e l**, Dr. Hans, Bundesminister, geboren 25. Februar 1932 in Hamburg, Rögenfeld 42c, 2000 Hamburg 67, Sozialdemokratische Partei Deutschlands (SPD).
2. **F i s c h e r**, Dirk, Wirtschaftsjurist, geboren 29. November 1943 in Bad Bevensen, Widukindstraße 7, 2000 Hamburg 54, Christlich Demokratische Union Deutschlands (CDU).
3. **S c h u c h a r d t**, Helga, Ingenieurin, geboren 2. August 1939 in Hannover, Eichenstraße 66, 2000 Hamburg 19, Freie Demokratische Partei (F.D.P.).
4. **S c h ü t t**, Dr. Peter, Schriftsteller, geboren 10. Dezember 1939 in Basbeck, Eppendorfer Landstraße 102, 2000 Hamburg 20, Deutsche Kommunistische Partei (DKP).
5. **H e n z e**, Wolfgang, Patentingenieur, geboren 26. November 1943 in Jüterbog, Löögen 20, 2211 Besdorf, DIE GRÜNEN (GRÜNE).
6. **J ä c k e l**, Hehlga, Fotografin, geboren 4. März 1951 in Lemwerder Kr. Wesermarsch, Sartoriusstraße 4, 2000 Hamburg 19, Kommunistischer Bund Westdeutschland (KBW).
7. **B e t h**, Bernd, Feinmechaniker, geboren 5. April 1950 in Hamburg, Lambrechtsweg 20, 2000 Hamburg 60, VOLKSFRONT (V).

Wahlkreis Nr. 16 Hamburg-Wandsbek

1. Pawelczyk, Alfons, Major a.D., geboren 26. Februar 1933 in Parnow, Seebargwinkel 14, 2000 Hamburg 65, Sozialdemokratische Partei Deutschlands (SPD).
2. Francke, Klaus, Kaufmännischer Angestellter, geboren 17. Juli 1936 in Hamburg, Am Reisenbrook 49a, 2000 Hamburg 67, Christlich Demokratische Union Deutschlands (CDU).
3. Widmann, Dr. Dr. Hans-Joachim, Rechtsanwalt, geboren 22. April 1934 in Hamburg, Schemmannstraße 5d, 2000 Hamburg 67, Freie Demokratische Partei (F.D.P.).
4. Borgert, Helmut, Speditionskaufmann, geboren 8. August 1932 in Hamburg, Schöneberger Straße 66c, 2000 Hamburg 73, Deutsche Kommunistische Partei (DKP).
5. Wiehnbröcker, Martha, Sozialpädagogin, geboren 25. Mai 1950 in Waldseite, Peterskampweg 73, 2000 Hamburg 76, Europäische Arbeiterpartei (EAP).
6. Thormählen, Hans Heinrich, Laborant, geboren 23. August 1953 in Elmshorn, Geesmoor 15, 2000 Hamburg 61, Kommunistischer Bund Westdeutschland (KBW).
7. Stöwsand, Angela, Studienrätin, geboren 3. Oktober 1944 in Bederkesa, Weissenhof 20, 2000 Hamburg 72, VOLKSFRONT (V).

Wahlkreis Nr. 17 Hamburg-Bergedorf

1. Schmidt, Helmut, Bundeskanzler, geboren 23. Dezember 1918 in Hamburg, Neubergerweg 80, 2000 Hamburg 62, Sozialdemokratische Partei Deutschlands (SPD).
2. Kelber, Fridtjof, F.O., Schulleiter, geboren 17. August 1938 in Hamburg, Ulmenhang 2, 2050 Hamburg 80, Christlich Demokratische Union Deutschlands (CDU).
3. Janisch, Rudolf, Kaufmann, geboren 31. Oktober 1923 in Landskron, Sichter 28, 2050 Hamburg 80, Freie Demokratische Partei (F.D.P.).
4. Gercke, Doris, Regierungsinspektorin, geboren 7. Februar 1937 in Greifswald, Ernst-Mantius-Straße 9, 2050 Hamburg 80, Deutsche Kommunistische Partei (DKP).

5. Gärtner, Klaus, Lehrer, geboren 8. November 1945 in Hamburg, Soltaustraße 27, 2050 Hamburg 80, DIE GRÜNEN (GRÜNE).
6. Ennker, Eva, Lehrerin, geboren 23. Januar 1948 in Bevensen, Strehlowweg 14, 2000 Hamburg 52, Kommunistischer Bund Westdeutschland (KBW).
7. Oehler, Klaus, Maschinenschlosser, geboren 8. Juli 1945 in Bad Grund, Paul-Klee-Straße 10, 2000 Hamburg 74, VOLKSFRONT (V).

Wahlkreis Nr. 18 Hamburg-Harburg

1. Wehner, Herbert, Journalist, geboren 11. Juni 1906 in Dresden, Weißdornweg 124, 5320 Bonn-Bad Godesberg, Sozialdemokratische Partei Deutschlands (SPD).
2. Damm, Carl, Schulleiter a.D., geboren 20. Februar 1927 in Hamburg, Heinrich-Goebel-Straße 5, 2000 Hamburg 67, Christlich Demokratische Union Deutschlands (CDU).
3. Holzinger, Dr. Ursula, Hausfrau, geboren 5. November 1932 in Berlin, Erikaweg 16b, 2104 Hamburg 92, Freie Demokratische Partei (F.D.P.).
4. Schweißhelm, Kurt, Tischler, geboren 16. November 1925 in Harburg, Hoppenstedtstraße 40, 2100 Hamburg 90, Deutsche Kommunistische Partei (DKP).
5. Merck, Friedrich Wilhelm, Student, geboren 16. April 1945 in Sahlenburg, Schlesierweg 14, 2105 Seevetal 2 (Fleestedt), DIE GRÜNEN (GRÜNE).
6. Oberkamp, Jörg, Hafenarbeiter, geboren 8. Februar 1948 in Ludwigsburg, Meyerstraße 26, 2100 Hamburg 90, Kommunistischer Bund Westdeutschland (KBW).
7. Humburg, Manuel, Praktischer Arzt, geboren 28. November 1947 in Bremerhaven, Moorwerder Osterdeich 12, 2102 Hamburg 93, VOLKSFRONT (V).

Hamburg, den 15. September 1980

Die Kreiswahlleiter

8. Amtliche Stimmzettel aller Wahlkreise in Hamburg

Stimmzettel

für die Wahl zum Deutschen Bundestag im Wahlkreis 12 Hamburg-Mitte am 5. Oktober 1980

Sie haben 2 Stimmen

hier 1 Stimme
für die Wahl
eines Wahlkreisabgeordneten
(Erststimme)

1	Duvs, Freimut Lektor Hamburg 63 Wellingsbütteler Landstraße 154	SPD	Sozial- demokratische Partei Deutschlands	<input type="radio"/>
2	Mairose, Ralf Diplom-Volkswirt Hamburg 63 Fuhlsbüttel Straße 588	CDU	Christlich Demokratische Union Deutschlands	<input type="radio"/>
3	Dr. Jochimsen, Hanno Diplom-Volkswirt Hamburg 13 Mittelsweg 151	F.D.P.	Freie Demokratische Partei	<input type="radio"/>
4	Harnsleiter, Günter Firmenleitmaler Hamburg 26 Jordstraße 14	DKP	Deutsche Kommunistische Partei	<input type="radio"/>
5	Winckler, Raimund Kaufmännischer Angestellter Hamburg 74 Mömmel- männenberg 73	GRÜNE	DIE GRÜNEN	<input type="radio"/>
6	Wehrbröker, Hans-Gustav Lehrer Hamburg 78 Peterskamp- weg 73	EAP	Europäische Arbeiterpartei	<input type="radio"/>
7	Steenken, Dirk Wissenschaftlicher Assistent Hamburg 90 Gerade Straße 23	KBW	Kommunistischer Bund Westdeutschland	<input type="radio"/>
9	Lahae, Ruth Hausfrau Hamburg 26 Bei der Hammer Kirche 2d	V	VOLKSPRONT	<input type="radio"/>

hier 1 Stimme
für die Wahl
einer Landesliste (Partei)
(Zweitstimme)

<input type="radio"/>	SPD	Sozialdemokratische Partei Deutschlands Schmidt, Wehner, Dr. Apel, Glombig, Pawelczyk	1
<input type="radio"/>	CDU	Christlich Demokratische Union Deutschlands Echternach, Rüh, Fräncke, Fischer, Damm	2
<input type="radio"/>	F.D.P.	Freie Demokratische Partei Frau Schuchardt, Funke, Prof. Dr. Brunnstein, Dr. Dr. Widmann, Frau Dr. Holzinger	3
<input type="radio"/>	DKP	Deutsche Kommunistische Partei Wienacke, Gehrecke, Frau Reichow, Krickrehm, Boje	4
<input type="radio"/>	GRÜNE	DIE GRÜNEN Littmann, Frau Pein, Galsander, Frau Johannaen, Koch	5
<input type="radio"/>	EAP	Europäische Arbeiterpartei Wehrbröker, Zuse, Horeis, Frau Deller	6
<input type="radio"/>	KBW	Kommunistischer Bund Westdeutschland Frau Lambrecht, Klocke, Steenken, Thormählen, Oberkamp	7
<input type="radio"/>	NPD	Nationaldemokratische Partei Deutschlands Gebauer, Risch, Frau Ziehe, Harder, Sabrawitzky	8
<input type="radio"/>	V	VOLKSPRONT Jensen, Humburg, Dibbern, Lotzkat, Frau Winkelmann	9

Stimmzettel

für die Wahl zum Deutschen Bundestag im Wahlkreis 13 Hamburg-Altona am 5. Oktober 1980

Sie haben 2 Stimmen

hier 1 Stimme
für die Wahl
eines Wahlkreisabgeordneten
(Erststimme)

1	Gobrecht, Horst Steuerberater Hamburg 50 Große Brunnenstraße 3	SPD	Sozial- demokratische Partei Deutschlands	<input type="radio"/>
2	Echternach, Jürgen Direktor der Hamburgerischen Wohnungsbaugesellschaft Hamburg 52 Appuhnstraße 3	CDU	Christlich Demokratische Union Deutschlands	<input type="radio"/>
3	Prof. Dr. Brunnstein, Klaus Hochschullehrer Hamburg 55 Heerhof 7	F.D.P.	Freie Demokratische Partei	<input type="radio"/>
4	Rann, Thea Angestellte Hamburg 63 Bornheide 80	DKP	Deutsche Kommunistische Partei	<input type="radio"/>
5	Johannsen, Gustine Buchhalterin Hamburg 50 Holändische Reihe 19	GRÜNE	DIE GRÜNEN	<input type="radio"/>
7	Lambrecht, Susanne Arztin Hamburg 50 Borsetstraße 17	KBW	Kommunistischer Bund Westdeutschland	<input type="radio"/>
9	Jensen, Stefan Maschinenbauingenieur Hamburg 50 Pausenplatz 7	V	VOLKSPRONT	<input type="radio"/>

hier 1 Stimme
für die Wahl
einer Landesliste (Partei)
(Zweitstimme)

<input type="radio"/>	SPD	Sozialdemokratische Partei Deutschlands Schmidt, Wehner, Dr. Apel, Glombig, Pawelczyk	1
<input type="radio"/>	CDU	Christlich Demokratische Union Deutschlands Echternach, Rüh, Fräncke, Fischer, Damm	2
<input type="radio"/>	F.D.P.	Freie Demokratische Partei Frau Schuchardt, Funke, Prof. Dr. Brunnstein, Dr. Dr. Widmann, Frau Dr. Holzinger	3
<input type="radio"/>	DKP	Deutsche Kommunistische Partei Wienacke, Gehrecke, Frau Reichow, Krickrehm, Boje	4
<input type="radio"/>	GRÜNE	DIE GRÜNEN Littmann, Frau Pein, Galsander, Frau Johannaen, Koch	5
<input type="radio"/>	EAP	Europäische Arbeiterpartei Wehrbröker, Zuse, Horeis, Frau Deller	6
<input type="radio"/>	KBW	Kommunistischer Bund Westdeutschland Frau Lambrecht, Klocke, Steenken, Thormählen, Oberkamp	7
<input type="radio"/>	NPD	Nationaldemokratische Partei Deutschlands Gebauer, Risch, Frau Ziehe, Harder, Sabrawitzky	8
<input type="radio"/>	V	VOLKSPRONT Jensen, Humburg, Dibbern, Lotzkat, Frau Winkelmann	9

Stimmzettel

für die Wahl zum Deutschen Bundestag im Wahlkreis 14 Hamburg-Eimsbüttel am 5. Oktober 1980

Sie haben 2 Stimmen

hier 1 Stimme
für die Wahl
eines Wahlkreisabgeordneten
(Erststimme)

1	Paterna, Peter Lehrer Hamburg 61 Vielhöweg 179 b	SPD	Sozial- demokratische Partei Deutschlands	<input type="radio"/>
2	Rüh, Volker Oberstudienrat a. D. Hamburg 90 Eppendorfer Pferdeweg 10	CDU	Christlich Demokratische Union Deutschlands	<input type="radio"/>
3	Weber, Gerhard Generalkonsul Hamburg 6 Schillerkamp- allee 39	F.D.P.	Freie Demokratische Partei	<input type="radio"/>
4	Säve, Edmund Maler Hamburg 54 Hagenbeck- allee 20	DKP	Deutsche Kommunistische Partei	<input type="radio"/>
5	Kiene, Ilona Arbeiterin Hamburg 50 Waterloost. 42	GRÜNE	DIE GRÜNEN	<input type="radio"/>
6	Zuse, Werner Wissenschaftlicher Mitarbeiter Hamburg 13 Moorewälderstr. 8	EAP	Europäische Arbeiterpartei	<input type="radio"/>
7	Adrians, Andreas Student Wismar/Lühe Hamm-Lüne-Weg 5	KBW	Kommunistischer Bund Westdeutschland	<input type="radio"/>
9	Dibbern, Jürgen Maschinenbauingenieur Hamburg 54 Wischhofweg 8	V	VOLKSPRONT	<input type="radio"/>

hier 1 Stimme
für die Wahl
einer Landesliste (Partei)
(Zweitstimme)

<input type="radio"/>	SPD	Sozialdemokratische Partei Deutschlands Schmidt, Wehner, Dr. Apel, Glombig, Pawelczyk	1
<input type="radio"/>	CDU	Christlich Demokratische Union Deutschlands Echternach, Rüh, Fräncke, Fischer, Damm	2
<input type="radio"/>	F.D.P.	Freie Demokratische Partei Frau Schuchardt, Funke, Prof. Dr. Brunnstein, Dr. Dr. Widmann, Frau Dr. Holzinger	3
<input type="radio"/>	DKP	Deutsche Kommunistische Partei Wienacke, Gehrecke, Frau Reichow, Krickrehm, Boje	4
<input type="radio"/>	GRÜNE	DIE GRÜNEN Littmann, Frau Pein, Galsander, Frau Johannaen, Koch	5
<input type="radio"/>	EAP	Europäische Arbeiterpartei Wehrbröker, Zuse, Horeis, Frau Deller	6
<input type="radio"/>	KBW	Kommunistischer Bund Westdeutschland Frau Lambrecht, Klocke, Steenken, Thormählen, Oberkamp	7
<input type="radio"/>	NPD	Nationaldemokratische Partei Deutschlands Gebauer, Risch, Frau Ziehe, Harder, Sabrawitzky	8
<input type="radio"/>	V	VOLKSPRONT Jensen, Humburg, Dibbern, Lotzkat, Frau Winkelmann	9

Stimmzettel

für die Wahl zum Deutschen Bundestag im Wahlkreis 15 Hamburg-Nord am 5. Oktober 1980

Sie haben 2 Stimmen

hier 1 Stimme
für die Wahl
eines Wahlkreisabgeordneten
(Erststimme)

1	Dr. Apel, Hans Bundesminister Hamburg 67 Landstraße 42 c	SPD	Sozial- demokratische Partei Deutschlands	<input type="radio"/>
2	Fischer, Dirk Wirtschaftsjurist Hamburg 54 Landstraße 42 c	CDU	Christlich Demokratische Union Deutschlands	<input type="radio"/>
3	Schuchardt, Helga Ingenieurin Hamburg 19 Eichenstraße 66	F.D.P.	Freie Demokratische Partei	<input type="radio"/>
4	Dr. Schütt, Peter Schriftsteller Hamburg 20 Eppendorfer Landstraße 102	DKP	Deutsche Kommunistische Partei	<input type="radio"/>
5	Henze, Wolfgang Pateningenieur Besdorf Löwen 20	GRÜNE	DIE GRÜNEN	<input type="radio"/>
7	Jückel, Helga Fotografin Hamburg 19 Sartoriusstraße 4	KBW	Kommunistischer Bund Westdeutschland	<input type="radio"/>
9	Beth, Bernd Feinmechaniker Hamburg 60 Lambrechtsweg 20	V	VOLKSPRONT	<input type="radio"/>

hier 1 Stimme
für die Wahl
einer Landesliste (Partei)
(Zweitstimme)

<input type="radio"/>	SPD	Sozialdemokratische Partei Deutschlands Schmidt, Wehner, Dr. Apel, Glombig, Pawelczyk	1
<input type="radio"/>	CDU	Christlich Demokratische Union Deutschlands Echternach, Rüh, Fräncke, Fischer, Damm	2
<input type="radio"/>	F.D.P.	Freie Demokratische Partei Frau Schuchardt, Funke, Prof. Dr. Brunnstein, Dr. Dr. Widmann, Frau Dr. Holzinger	3
<input type="radio"/>	DKP	Deutsche Kommunistische Partei Wienacke, Gehrecke, Frau Reichow, Krickrehm, Boje	4
<input type="radio"/>	GRÜNE	DIE GRÜNEN Littmann, Frau Pein, Galsander, Frau Johannaen, Koch	5
<input type="radio"/>	EAP	Europäische Arbeiterpartei Wehrbröker, Zuse, Horeis, Frau Deller	6
<input type="radio"/>	KBW	Kommunistischer Bund Westdeutschland Frau Lambrecht, Klocke, Steenken, Thormählen, Oberkamp	7
<input type="radio"/>	NPD	Nationaldemokratische Partei Deutschlands Gebauer, Risch, Frau Ziehe, Harder, Sabrawitzky	8
<input type="radio"/>	V	VOLKSPRONT Jensen, Humburg, Dibbern, Lotzkat, Frau Winkelmann	9

Stimmzettel

für die Wahl zum Deutschen Bundestag im Wahlkreis 16 Hamburg-Wandsbek am 5. Oktober 1980

Sie haben 2 Stimmen

hier 1 Stimme
für die Wahl
eines Wahlkreisabgeordneten
(Erststimme)

1	Pawelczyk, Alfons Major a.D. Hamburg 65 Seeburg- winkel 14	SPD	<input type="radio"/>
2	Francke, Klaus Kaufmännischer Angestellter Hamburg 67 Am Reisen- brook 49a	CDU	<input type="radio"/>
3	Dr. Dr. Widmann, Hans-Joachim Rechtsanwalt Hamburg 67 Scharnhorst- Str. 5d	F.D.P.	<input type="radio"/>
4	Borgert, Helmut Spezialkaufmann Hamburg 73 Schöneberger Straße 66 c	DKP	<input type="radio"/>
6	Wiehnbröcker, Martha Sozialpädagogin Hamburg 76 Peterskampweg 73	EAP	<input type="radio"/>
7	Thormählen, Hans Heinrich Laborant Hamburg 61 Geesmoor 15	KBW	<input type="radio"/>
9	Stöwsand, Angela Studentin Hamburg 72 Weissenhof 20	V	<input type="radio"/>

hier 1 Stimme
für die Wahl
einer Landesliste (Partei)
(Zweitstimme)

<input type="radio"/>	SPD	Sozialdemokratische Partei Deutschlands Schmidt, Wehner, Dr. Apel, Glombig, Pawelczyk	1
<input type="radio"/>	CDU	Christlich Demokratische Union Deutschlands Schmidt, Wehner, Francke, Fischer, Damm	2
<input type="radio"/>	F.D.P.	Freie Demokratische Partei Frau Schuchardt, Funke, Prof. Dr. Brunstein, Dr. Dr. Widmann, Frau Dr. Holzinger	3
<input type="radio"/>	DKP	Deutsche Kommunistische Partei Wiensack, Gehrfke, Frau Reichow, Knickrehm, Boje	4
<input type="radio"/>	GRÜNE	DIE GRÜNEN Littmann, Frau Pein, Gallander, Frau Johannsen, Koch	5
<input type="radio"/>	EAP	Europäische Arbeiterpartei Wiehnbröcker, Frau Wiehnbröcker, Zuse, Horst, Frau Decker	6
<input type="radio"/>	KBW	Kommunistischer Bund Westdeutschland Frau Lambrecht, Klocke, Stecken, Thormählen, Oberkamp	7
<input type="radio"/>	NPD	Nationaldemokratische Partei Deutschlands Gebauer, Risch, Frau Ziehe, Harder, Sabrawitzky	8
<input type="radio"/>	V	VOLKSPRONT Jensen, Hamburg, Dibbern, Lotzkat, Frau Winkelmann	9

Stimmzettel

für die Wahl zum Deutschen Bundestag im Wahlkreis 17 Hamburg-Bergedorf am 5. Oktober 1980

Sie haben 2 Stimmen

hier 1 Stimme
für die Wahl
eines Wahlkreisabgeordneten
(Erststimme)

1	Schmidt, Helmut Bundeskanzler Hamburg 62 Neubergweg 80	SPD	<input type="radio"/>
2	Kalber, Fridtjof F. O. Schulleiter Hamburg 80 Ullenhof 2	CDU	<input type="radio"/>
3	Janiach, Rudolf Kaufmann Hamburg 80 Sichter 28	F.D.P.	<input type="radio"/>
4	Gercke, Doris Regierungsinspektorin Hamburg 80 Ems-Mandus- Straße 9	DKP	<input type="radio"/>
5	Gärtner, Klaus Lehrer Hamburg 80 Sollaustraße 27	GRÜNE	<input type="radio"/>
7	Ernst, Eva Lehrerin Hamburg 52 Strohloweg 14	KBW	<input type="radio"/>
9	Oehler, Klaus Maschinenschlosser Hamburg 74 Paul-Klee- Straße 10	V	<input type="radio"/>

hier 1 Stimme
für die Wahl
einer Landesliste (Partei)
(Zweitstimme)

<input type="radio"/>	SPD	Sozialdemokratische Partei Deutschlands Schmidt, Wehner, Dr. Apel, Glombig, Pawelczyk	1
<input type="radio"/>	CDU	Christlich Demokratische Union Deutschlands Schmidt, Wehner, Francke, Fischer, Damm	2
<input type="radio"/>	F.D.P.	Freie Demokratische Partei Frau Schuchardt, Funke, Prof. Dr. Brunstein, Dr. Dr. Widmann, Frau Dr. Holzinger	3
<input type="radio"/>	DKP	Deutsche Kommunistische Partei Wiensack, Gehrfke, Frau Reichow, Knickrehm, Boje	4
<input type="radio"/>	GRÜNE	DIE GRÜNEN Littmann, Frau Pein, Gallander, Frau Johannsen, Koch	5
<input type="radio"/>	EAP	Europäische Arbeiterpartei Wiehnbröcker, Frau Wiehnbröcker, Zuse, Horst, Frau Decker	6
<input type="radio"/>	KBW	Kommunistischer Bund Westdeutschland Frau Lambrecht, Klocke, Stecken, Thormählen, Oberkamp	7
<input type="radio"/>	NPD	Nationaldemokratische Partei Deutschlands Gebauer, Risch, Frau Ziehe, Harder, Sabrawitzky	8
<input type="radio"/>	V	VOLKSPRONT Jensen, Hamburg, Dibbern, Lotzkat, Frau Winkelmann	9

Stimmzettel

für die Wahl zum Deutschen Bundestag im Wahlkreis 18 Hamburg-Harburg am 5. Oktober 1980

Sie haben 2 Stimmen

hier 1 Stimme
für die Wahl
eines Wahlkreisabgeordneten
(Erststimme)

1	Wehner, Herbert Journalist Born- Biel-Godesberg Weißdornweg 124	SPD	<input type="radio"/>
2	Damm, Carl Schulleiter a.D. Hamburg 67 Henrich-Goebel- Straße 5	CDU	<input type="radio"/>
3	Dr. Holzinger, Ursula Hausfrau Hamburg 92 Erikaweg 16 b	F.D.P.	<input type="radio"/>
4	Schweidhelm, Kurt Tischler Hamburg 90 Hoppentied- straße 40	DKP	<input type="radio"/>
5	Merk, Friedrich Wilhelm Student Seewital 2 Schlesienweg 14	GRÜNE	<input type="radio"/>
7	Oberkamp, Jörg Helferbetriebl. Hamburg 90 Meyerstraße 26	KBW	<input type="radio"/>
9	Humburg, Manuel Praktischer Arzt Hamburg 93 Moonwender Oster- deich 12	V	<input type="radio"/>

hier 1 Stimme
für die Wahl
einer Landesliste (Partei)
(Zweitstimme)

<input type="radio"/>	SPD	Sozialdemokratische Partei Deutschlands Schmidt, Wehner, Dr. Apel, Glombig, Pawelczyk	1
<input type="radio"/>	CDU	Christlich Demokratische Union Deutschlands Schmidt, Wehner, Francke, Fischer, Damm	2
<input type="radio"/>	F.D.P.	Freie Demokratische Partei Frau Schuchardt, Funke, Prof. Dr. Brunstein, Dr. Dr. Widmann, Frau Dr. Holzinger	3
<input type="radio"/>	DKP	Deutsche Kommunistische Partei Wiensack, Gehrfke, Frau Reichow, Knickrehm, Boje	4
<input type="radio"/>	GRÜNE	DIE GRÜNEN Littmann, Frau Pein, Gallander, Frau Johannsen, Koch	5
<input type="radio"/>	EAP	Europäische Arbeiterpartei Wiehnbröcker, Frau Wiehnbröcker, Zuse, Horst, Frau Decker	6
<input type="radio"/>	KBW	Kommunistischer Bund Westdeutschland Frau Lambrecht, Klocke, Stecken, Thormählen, Oberkamp	7
<input type="radio"/>	NPD	Nationaldemokratische Partei Deutschlands Gebauer, Risch, Frau Ziehe, Harder, Sabrawitzky	8
<input type="radio"/>	V	VOLKSPRONT Jensen, Hamburg, Dibbern, Lotzkat, Frau Winkelmann	9

9. Endgültiges Ergebnis der Bundestagswahl am 5. Oktober 1980 in der Freien und Hansestadt Hamburg

I. Endgültige Ergebnisse in den Wahlkreisen

Die Kreiswahlausschüsse haben in ihren Sitzungen am 10. Oktober 1980 nach § 76 Absätze 2 und 3 der Bundeswahlordnung vom 8. November 1979 (Bundesgesetzblatt I Seite 1805) die Wahlergebnisse in den sieben Hamburger Wahlkreisen festgestellt.

Nach § 79 Absatz 1 der Bundeswahlordnung geben wir die endgültigen Wahlkreisergebnisse bekannt:

Wahlkreis Nr. 12 Hamburg-Mitte

Wahlberechtigte	176 223
Wähler	150 935
Ungültige Erststimmen	1 585
Gültige Erststimmen	149 350

Von den gültigen Erststimmen entfielen auf die Bewerber:

1. Duve, Freimut (SPD)	85 916
2. Mairose, Ralf (CDU)	43 692
3. Jochimsen, Dr. Hanno (F.D.P.)	14 096
4. Hameister, Günter (DKP)	1 060
5. Winckler, Raimund (GRÜNE)	4 329
6. Wiehnbröker, Hans-Gustav (EAP)	69
7. Steenzen, Dirk (KBW)	85
8. Lahse, Ruth (V)	103

Gewählter Bewerber im Wahlkreis Nr. 12 Hamburg-Mitte:

Duve, Freimut, Lektor,
geboren am 26. November 1936 in Würzburg,
Wellingsbütteler Landstraße 154, 2000 Hamburg 63,
Sozialdemokratische Partei Deutschlands (SPD)

Ungültige Zweitstimmen	1 092
Gültige Zweitstimmen	149 843

Von den gültigen Zweitstimmen entfielen auf die Landeslisten:

1. Sozialdemokratische Partei Deutschlands (SPD)	84 507
2. Christlich Demokratische Union Deutschlands (CDU)	42 609
3. Freie Demokratische Partei (F.D.P.)	17 651
4. Deutsche Kommunistische Partei (DKP)	914
5. DIE GRÜNEN (GRÜNE)	3 727
6. Europäische Arbeiterpartei (EAP)	37
7. Kommunistischer Bund Westdeutschland (KBW)	69
8. Nationaldemokratische Partei Deutschlands (NPD)	265
9. VOLKSFRONT (V)	64

Wahlkreis Nr. 13 Hamburg-Altona

Wahlberechtigte	176 236
Wähler	155 962
Ungültige Erststimmen	1 575
Gültige Erststimmen	154 387

Von den gültigen Erststimmen entfielen auf die Bewerber:

1. Gobrecht, Horst (SPD)	77 769
2. Echternach, Jürgen (CDU)	54 120
3. Brunnstein, Prof. Dr. Klaus (F.D.P.)	15 958
4. Rann, Thea (DKP)	947
5. Johannsen, Gustine (GRÜNE)	5 370
6. Lambrecht, Susanne (KBW)	104
7. Jensen, Stefan (V)	119

Gewählter Bewerber im Wahlkreis Nr. 13 Hamburg-Altona:

Gobrecht, Horst, Steuerberater,
geboren 19. November 1936 in Hamburg,
Große Brunnenstraße 3, 2000 Hamburg 50,
Sozialdemokratische Partei Deutschlands (SPD)

Ungültige Zweitstimmen	1 176
Gültige Zweitstimmen	154 786

Von den gültigen Zweitstimmen entfielen auf die Landeslisten:

1. Sozialdemokratische Partei Deutschlands (SPD)	75 075
2. Christlich Demokratische Union Deutschlands (CDU)	51 857
3. Freie Demokratische Partei (F.D.P.)	22 543
4. Deutsche Kommunistische Partei (DKP) ..	780
5. DIE GRÜNEN (GRÜNE)	4 089
6. Europäische Arbeiterpartei (EAP)	20
7. Kommunistischer Bund Westdeutschland (KBW)	77
8. Nationaldemokratische Partei Deutschlands (NPD)	259
9. VOLKSFRONT (V)	86

Wahlkreis Nr. 14 Hamburg-Eimsbüttel

Wahlberechtigte	178 963
Wähler	158 367
Ungültige Erststimmen	1 301
Gültige Erststimmen	157 066

Von den gültigen Erststimmen entfielen auf die Bewerber:

1. Paterna, Peter (SPD)	82 526
2. Rühle, Volker (CDU)	51 380

3. Weber, Gerhard (F.D.P.)	15 422
4. Sävke, Edmund (DKP)	1 284
5. Kiene, Ilona (GRÜNE)	6 197
6. Zuse, Werner (EAP)	52
7. Adrians, Andreas (KBW)	108
8. Dibbern, Jürgen (V)	97

Gewählter Bewerber im Wahlkreis Nr. 14 Hamburg-Eimsbüttel:

Paterna, Peter, Lehrer,
geboren am 22. Dezember 1937 in Cuxhaven,
Vielohweg 179 b, 2000 Hamburg 61,
Sozialdemokratische Partei Deutschlands (SPD)

Ungültige Zweitstimmen	914
Gültige Zweitstimmen	157 453

Von den gültigen Zweitstimmen entfielen auf die Landeslisten:

1. Sozialdemokratische Partei Deutschlands (SPD)	78 606
2. Christlich Demokratische Union Deutschlands (CDU)	49 116
3. Freie Demokratische Partei (F.D.P.)	23 522
4. Deutsche Kommunistische Partei (DKP) ..	1 052
5. DIE GRÜNEN (GRÜNE)	4 758
6. Europäische Arbeiterpartei (EAP)	26
7. Kommunistischer Bund Westdeutschland (KBW)	83
8. Nationaldemokratische Partei Deutschlands (NPD)	219
9. VOLKSFRONT (V)	71

Wahlkreis Nr. 15 Hamburg-Nord

Wahlberechtigte	196 466
Wähler	177 797
Ungültige Erststimmen	1 326
Gültige Erststimmen	176 471

Von den gültigen Erststimmen entfielen auf die Bewerber:

1. Apel, Dr. Hans (SPD)	87 631
2. Fischer, Dirk (CDU)	63 145
3. Schuchardt, Helga (F.D.P.)	18 787
4. Schütt, Dr. Peter (DKP)	1 267
5. Henze, Wolfgang (GRÜNE)	5 483
6. Jäckel, Helga (KBW)	71
7. Beth, Bernd (V)	87

Gewählter Bewerber im Wahlkreis Nr. 15 Hamburg-Nord:

Apel, Dr. Hans, Bundesminister,
geboren am 25. Februar 1932 in Hamburg,
Rögenfeld 42 c, 2000 Hamburg 67,
Sozialdemokratische Partei Deutschlands (SPD)

Ungültige Zweitstimmen	928
Gültige Zweitstimmen	176 869

Von den gültigen Zweitstimmen entfielen auf die Landeslisten:

1. Sozialdemokratische Partei Deutschlands (SPD)	81 026
2. Christlich Demokratische Union Deutschlands (CDU)	60 888
3. Freie Demokratische Partei (F.D.P.)	29 144
4. Deutsche Kommunistische Partei (DKP) ..	967
5. DIE GRÜNEN (GRÜNE)	4 476
6. Europäische Arbeiterpartei (EAP)	22
7. Kommunistischer Bund Westdeutschland (KBW)	54
8. Nationaldemokratische Partei Deutschlands (NPD)	232
9. VOLKSFRONT (V)	60

Wahlkreis Nr. 16 Hamburg-Wandsbek

Wahlberechtigte	196 460
Wähler	176 867
Ungültige Erststimmen	1 894
Gültige Erststimmen	174 973

Von den gültigen Erststimmen entfielen auf die Bewerber:

1. Pawelczyk, Alfons (SPD)	95 403
2. Francke, Klaus (CDU)	57 943
3. Widmann, Dr. Dr. Hans-Joachim (F.D.P.) ...	19 982
4. Borgert, Helmut (DKP)	1 058
5. Wiehnbröker, Martha (EAP)	162
6. Thormälen, Hans Heinrich (KBW)	119
7. Stöwsand, Angela (V)	306

Gewählter Bewerber im Wahlkreis Nr. 16 Hamburg-Wandsbek:

Pawelczyk, Alfons, Major a. D.,
geboren am 26. Februar 1933 in Parnow,
Seebargwinkel 14, 2000 Hamburg 65,
Sozialdemokratische Partei Deutschlands (SPD)

Ungültige Zweitstimmen	868
Gültige Zweitstimmen	175 999

Von den gültigen Zweitstimmen entfielen auf die Landeslisten:

1. Sozialdemokratische Partei Deutschlands (SPD)	89 946
2. Christlich Demokratische Union Deutschlands (CDU)	55 107
3. Freie Demokratische Partei (F.D.P.)	26 560
4. Deutsche Kommunistische Partei (DKP) ..	665
5. DIE GRÜNEN (GRÜNE)	3 320
6. Europäische Arbeiterpartei (EAP)	51

7. Kommunistischer Bund Westdeutschland (KBW)	37
8. Nationaldemokratische Partei Deutschlands (NPD)	241
9. VOLKSFRONT (V)	72

Wahlkreis Nr. 17 Hamburg-Bergedorf

Wahlberechtigte	182 082
Wähler	162 193
Ungültige Erststimmen	1 143
Gültige Erststimmen	161 050

Von den gültigen Erststimmen entfielen auf die Bewerber:

1. Schmidt, Helmut (SPD)	98 804
2. Kelber, Fridtjof F. O. (CDU)	48 160
3. Janisch, Rudolf (F.D.P.)	9 904
4. Gercke, Doris (DKP)	717
5. Gärtner, Klaus (GRÜNE)	3 329
6. Ennker, Eva (KBW)	45
7. Oehler, Klaus (V)	91

Gewählter Bewerber im Wahlkreis Nr. 17 Hamburg-Bergedorf:

Schmidt, Helmut, Bundeskanzler,
geboren am 23. Dezember 1918 in Hamburg,
Neubergerweg 80, 2000 Hamburg 62,
Sozialdemokratische Partei Deutschlands (SPD)

Ungültige Zweitstimmen	950
Gültige Zweitstimmen	161 243

Von den gültigen Zweitstimmen entfielen auf die Landeslisten:

1. Sozialdemokratische Partei Deutschlands (SPD)	87 990
2. Christlich Demokratische Union Deutschlands (CDU)	48 057
3. Freie Demokratische Partei (F.D.P.)	21 308
4. Deutsche Kommunistische Partei (DKP) ..	633
5. DIE GRÜNEN (GRÜNE)	2 878
6. Europäische Arbeiterpartei (EAP)	30
7. Kommunistischer Bund Westdeutschland (KBW)	39
8. Nationaldemokratische Partei Deutschlands (NPD)	245
9. VOLKSFRONT (V)	63

Wahlkreis Nr. 18 Hamburg-Harburg

Wahlberechtigte	146 905
Wähler	131 078
Ungültige Erststimmen	1 094
Gültige Erststimmen	129 984

Von den gültigen Erststimmen entfielen auf die Bewerber:

1. Wehner, Herbert (SPD)	77 013
2. Damm, Carl (CDU)	38 820
3. Holzinger, Dr. Ursula (F.D.P.)	10 878
4. Schweißhelm, Kurt (DKP)	578
5. Merck, Friedrich Wilhelm (GRÜNE)	2 453
6. Oberkampf, Jörg (KBW)	51
7. Humburg, Manuel (V)	191

Gewählter Bewerber im Wahlkreis Nr. 18 Hamburg-Harburg:

Wehner, Herbert, Journalist,
geboren am 11. Juni 1906 in Dresden,
Weißdornweg 124, 5320 Bonn-Bad Godesberg,
Sozialdemokratische Partei Deutschlands (SPD)

Ungültige Zweitstimmen	803
Gültige Zweitstimmen	130 275

Von den gültigen Zweitstimmen entfielen auf die Landeslisten:

1. Sozialdemokratische Partei Deutschlands (SPD)	75 007
2. Christlich Demokratische Union Deutschlands (CDU)	37 371
3. Freie Demokratische Partei (F.D.P.)	14 973
4. Deutsche Kommunistische Partei (DKP) ..	477
5. DIE GRÜNEN (GRÜNE)	2 030
6. Europäische Arbeiterpartei (EAP)	15
7. Kommunistischer Bund Westdeutschland (KBW)	44
8. Nationaldemokratische Partei Deutschlands (NPD)	281
9. VOLKSFRONT (V)	77

Hamburg, den 23. Oktober 1980

Die Kreiswahlleiter

II. Endgültiges Zweitstimmenergebnis in der Freien und Hansestadt Hamburg

Der Landeswahlausschuß hat in seiner Sitzung am 15. Oktober 1980 nach § 77 Absatz 2 der Bundeswahlordnung vom 8. November 1979 (Bundesgesetzblatt I Seite 1805) das Zweitstimmenergebnis im Land Hamburg festgestellt.

Nach § 79 Absatz 1 der Bundeswahlordnung gebe ich das endgültige Wahlergebnis für die Freie und Hansestadt Hamburg bekannt:

Wahlberechtigte	1 253 335
Wähler	1 113 199
Ungültige Zweitstimmen	6 731
Gültige Zweitstimmen	1 106 468

Von den gültigen Zweitstimmen entfielen auf die Landeslisten:

1. Sozialdemokratische Partei Deutschlands (SPD)	572 157
2. Christlich Demokratische Union Deutschlands (CDU)	345 005
3. Freie Demokratische Partei (F.D.P.)	155 701
4. Deutsche Kommunistische Partei (DKP) ..	5 488
5. DIE GRÜNEN (GRÜNE)	25 278
6. Europäische Arbeiterpartei (EAP)	201
7. Kommunistischer Bund Westdeutschland (KBW)	403
8. Nationaldemokratische Partei Deutschlands (NPD)	1 742
9. VOLKSFRONT (V)	493

Nach der Feststellung des Bundeswahlausschusses vom 21. Oktober 1980 wurden folgende Bewerber über die Landeslisten gewählt:

Christlich Demokratische Union Deutschlands (CDU)

1. E c h t e r n a c h , Jürgen,
Direktor der Hamburgischen Wohnungsbaukreditanstalt
geboren am 1. November 1937 in Lauenburg/Pommern,
Appuhnstraße 3, 2000 Hamburg 52
2. R ü h e , Volker, Oberstudienrat a.D.,
geboren am 25. September 1942 in Hamburg,
Eißendorfer Pferdeweg 10, 2100 Hamburg 90
3. F r a n c k e , Klaus, kaufmännischer Angestellter,
geboren am 17. Juli 1936 in Hamburg,
Am Reisenbrook 49 a, 2000 Hamburg 67
4. F i s c h e r , Dirk, Wirtschaftsjurist,
geboren am 29. November 1943 in Bad Bevensen,
Widukindstraße 7, 2000 Hamburg 54

Freie Demokratische Partei (F.D.P.)

1. S c h u c h a r d t , Helga, Ingenieurin,
geboren am 2. August 1939 in Hannover,
Eichenstraße 66, 2000 Hamburg 19
2. F u n k e , Rainer, Rechtsanwalt,
geboren am 18. November 1940 in Berlin,
Radenwisch 70, 2000 Hamburg 61

H a m b u r g , den 23. Oktober 1980

Der Landeswahlleiter

Amtl. Anz. S. 1850

**10. Ergebnisse der Bundestagswahl in kleinräumlicher Gliederung
nach Wahlkreisen und nach Erst- und Zweitstimmen**

DIE ENDGÜLTIGEN ERGEBNISSE (ERSTSTIMMEN) DER BUNDESTAGSWAHL AM 05.10.1980
NACH WAHLBEZIRKEN, ORTSTEILEN, STADTTEILEN, KERN-/ ORTSAMTSGEBIETEN IM WAHLKREIS 12

GEBIETS- EINHEIT		WAHLBERECHTIGTE		INS- GES.	WAHLER INS- GES.	1) DAR. M.W.S.	UNG. STIM- MEN	GUEL- TIGE STIMM.	VON DEN GÜELTIGEN ERSTSTIMMEN ENTFALLEN AUF ...								
		OHNE SPERRVERMERK	MIT SPERRVERMERK						SPD	CDU	FDP	DKP	GRUENE	EAP	KBW	NPD	V
101 01	Σ	708	152	860	587 85,9	2	5 0,9	582 100	256 44,0	223 38,3	82 14,1	2 0,3	17 2,9	2 0,3			
OT 101	Σ	708	152	860	587 85,9	2	5 0,9	582 100	256 44,0	223 38,3	82 14,1	2 0,3	17 2,9	2 0,3			
102 01	Σ	477	89	566	376 82,2		5 1,3	371 100	200 53,9	103 27,8	44 11,9	6 1,6	18 4,9				
OT 102	Σ	477	89	566	376 82,2		5 1,3	371 100	200 53,9	103 27,8	44 11,9	6 1,6	18 4,9				
HAMBURG- ALTSTADT (OT 101-103)	Σ	1185	241	1426	963 84,4	2	10 1,0	953 100	456 47,8	326 34,2	126 13,2	8 0,8	35 3,7	2 0,2			
104 01	Σ	656	92	748	540 84,5		7 1,3	533 100	334 62,7	134 25,1	40 7,5	8 1,5	17 3,2				
104 02	Σ	1135	170	1305	778 72,6		9 1,2	769 100	508 66,1	177 23,0	64 8,3	5 0,7	15 2,0				
104 04	Σ	787	120	907	634 83,1	1	9 1,4	625 100	424 67,8	142 22,7	37 5,9	7 1,1	14 2,2				1 0,2
OT 104	Σ	2578	382	2960	1952 78,9	1	25 1,3	1927 100	1266 65,7	453 23,5	141 7,3	20 1,0	46 2,4				1 0,1
105 01	Σ	881	147	1028	714 83,8		5 0,7	709 100	457 64,5	162 22,8	48 6,8	5 0,7	31 4,4		4 0,6		2 0,3
105 02	Σ	508	62	570	394 80,0	1	6 1,5	388 100	234 60,3	112 28,9	22 5,7	2 0,5	17 4,4				1 0,3
105 03	Σ	757	94	851	624 84,4	1	10 1,6	614 100	398 64,8	139 22,6	51 8,3	8 1,3	15 2,4		3 0,5		
OT 105	Σ	2146	303	2449	1732 83,1	2	21 1,2	1711 100	1089 63,6	413 24,1	121 7,1	15 0,9	63 3,7		7 0,4		3 0,2
106 01	Σ	756	96	852	585 79,9		11 1,9	574 100	395 68,8	91 15,9	36 6,3	5 0,9	44 7,7		1 0,2		2 0,3
106 02	Σ	918	117	1035	664 75,5		11 1,7	653 100	404 61,9	146 22,4	63 9,6	4 0,6	35 5,4		1 0,2		
OT 106	Σ	1674	213	1887	1249 77,5		22 1,8	1227 100	799 65,1	237 19,3	99 8,1	9 0,7	79 6,4		2 0,2		2 0,2
107 01	Σ	812	149	961	524 70,0	1	5 1,0	519 100	307 59,2	119 22,9	58 11,2	5 1,0	29 5,6				1 0,2
OT 107	Σ	812	149	961	524 70,0	1	5 1,0	519 100	307 59,2	119 22,9	58 11,2	5 1,0	29 5,6				1 0,2
NEUSTADT (OT 104-107)	Σ	7210	1047	8257	5457 78,8	4	73 1,3	5384 100	3461 64,3	1222 22,7	419 7,8	49 0,9	217 4,0		9 0,2		7 0,1
108 01	Σ	731	56	787	513 72,3	1	4 0,8	509 100	334 65,6	87 17,1	41 8,1	6 1,2	40 7,9	1 0,2			
108 02	Σ	780	88	868	557 74,3		10 1,8	547 100	342 62,5	128 23,4	28 5,1	3 0,5	41 7,5		3 0,5		2 0,4
108 03	Σ	714	92	806	521 76,1	1	3 0,6	518 100	331 63,9	115 22,2	37 7,1	8 1,5	26 5,0				1 0,2
108 04	Σ	906	79	985	647 73,7		11 1,7	636 100	424 66,7	131 20,6	35 5,5	4 0,6	41 6,4		1 0,2		
OT 108	Σ	3131	315	3446	2238 74,1	2	28 1,3	2210 100	1431 64,8	461 20,9	141 6,4	21 1,0	148 6,7	1 0,0	4 0,2		3 0,1
109 01	Σ	743	90	833	585 81,0		6 1,0	579 100	368 63,6	145 25,0	29 5,0	3 0,5	33 5,7		1 0,2		
109 02	Σ	1104	123	1227	838 78,3		15 1,8	823 100	534 64,9	165 20,0	41 5,0	9 1,1	71 8,6		2 0,2		1 0,1
OT 109	Σ	1847	213	2060	1423 79,4		21 1,5	1402 100	902 64,3	310 22,1	70 5,0	12 0,9	104 7,4		3 0,2		1 0,1

1) BEI WAHLBEZIRKEN, ORTSTEILEN UND STADTTEILEN WAHLBETEILIGUNG IN Σ EINSCHL. WAHLBERECHTIGTE MIT SPERRVERMERK

DIE ENDGÜLTIGEN ERGEBNISSE (ZWEITSTIMMEN) DER BUNDESTAGSWAHL AM 05.10.1980
NACH WAHLBEZIRKEN, ORTSTEILEN, STADTTEILEN, KERN-/ ORTSAMTSGEBIETEN IM WAHLKREIS 12

GEBIETS- EINHEIT	WAHLBERECHTIGTE OHNE MIT SPERRVERMERK	INS- GES.	WAELER 1) INS- GES.	DAR- M.W.S.	UNG- STIM- MEN	GUEL- TIGE STIMM.	VON DEN GUEL- TIGEN ZWEITSTIMMEN ENTFALLEN AUF ...	SPD	CDU	FDP	DKP	GRUENE	EAP	KBW	NPD	V
101 01	708	152	860	587 85,9	2	4 0,7	583 100	267 45,8	216 37,0	81 13,9	2 0,3	15 2,6	1 0,2		1 0,2	
OT 101	708	152	860	587 85,9	2	4 0,7	583 100	267 45,8	216 37,0	81 13,9	2 0,3	15 2,6	1 0,2		1 0,2	
102 01	477	89	566	376 82,2		2 0,5	374 100	207 55,3	100 26,7	46 12,3	5 1,3	13 3,5		1 0,3	2 0,5	
OT 102	477	89	566	376 82,2		2 0,5	374 100	207 55,3	100 26,7	46 12,3	5 1,3	13 3,5		1 0,3	2 0,5	
HAMBURG- ALTSTADT (OT 101-103)	1185	241	1426	963 84,4	2	6 0,6	957 100	474 49,5	316 33,0	127 13,3	7 0,7	28 2,9	1 0,1	1 0,1	3 0,3	
104 01	656	92	748	540 84,5		6 1,1	534 100	329 61,6	134 25,1	48 9,0	8 1,5	14 2,6	1 0,2			
104 02	1135	170	1305	778 72,6		9 1,2	769 100	505 65,7	172 22,4	71 9,2	2 0,3	15 2,0	1 0,1		3 0,4	
104 04	787	120	907	634 83,1	1	5 0,8	629 100	424 67,4	142 22,6	43 6,8	4 0,6	13 2,1			3 0,5	
OT 104	2578	382	2960	1952 78,9	1	20 1,0	1932 100	1258 65,1	448 23,2	162 8,4	14 0,7	42 2,2	2 0,1		6 0,3	
105 01	881	147	1028	714 83,8		3 0,4	711 100	448 63,0	164 23,1	64 9,0	5 0,7	25 3,5		3 0,4		2 0,3
105 02	508	62	570	394 80,0	1	1 0,3	393 100	230 58,5	113 28,8	34 8,7	2 0,5	11 2,8			2 0,5	1 0,3
105 03	757	94	851	624 84,4	1	4 0,6	620 100	402 64,8	137 22,1	52 8,4	9 1,5	18 2,9		1 0,2	1 0,2	
OT 105	2146	303	2449	1732 83,1	2	8 0,5	1724 100	1080 62,6	414 24,0	150 8,7	16 0,9	54 3,1		4 0,2	3 0,2	3 0,2
106 01	756	96	852	585 79,9		6 1,0	579 100	400 69,1	89 15,4	43 7,4	3 0,5	42 7,3		1 0,2		1 0,2
106 02	918	117	1035	664 75,5		5 0,8	659 100	399 60,5	136 20,6	78 11,8	3 0,5	38 5,8		1 0,2	4 0,6	
OT 106	1674	213	1887	1249 77,5		11 0,9	1238 100	799 64,5	225 18,2	121 9,8	6 0,5	80 6,5		2 0,2	4 0,3	1 0,1
107 01	812	149	961	524 70,0	1	2 0,4	522 100	311 59,6	114 21,8	62 11,9	4 0,8	26 5,0			5 1,0	
OT 107	812	149	961	524 70,0	1	2 0,4	522 100	311 59,6	114 21,8	62 11,9	4 0,8	26 5,0			5 1,0	
NEUSTADT (OT 104-107)	7210	1047	8257	5457 78,8	4	41 0,8	5416 100	3448 63,7	1201 22,2	495 9,1	40 0,7	202 3,7	2 0,0	6 0,1	18 0,3	4 0,1
108 01	731	56	787	513 72,3	1	2 0,4	511 100	341 66,7	85 16,6	50 9,8	5 1,0	26 5,1			4 0,8	
108 02	780	88	868	557 74,3		7 1,3	550 100	331 60,2	128 23,3	46 8,4	3 0,5	36 6,5		3 0,5	1 0,2	2 0,4
108 03	714	92	806	521 76,1	1	3 0,6	518 100	343 66,2	113 21,8	35 6,8	6 1,2	21 4,1				
108 04	906	79	985	647 73,7		10 1,5	637 100	426 66,9	126 19,8	39 6,1	4 0,6	40 6,3			2 0,3	
OT 108	3131	315	3446	2238 74,1	2	22 1,0	2216 100	1441 65,0	452 20,4	170 7,7	18 0,8	123 5,6		3 0,1	7 0,3	2 0,1
109 01	743	90	833	585 81,0		3 0,5	582 100	361 62,0	142 24,4	45 7,7	3 0,5	30 5,2				1 0,2
109 02	1104	123	1227	838 78,3		12 1,4	826 100	521 63,1	159 19,2	77 9,3	5 0,6	60 7,3		2 0,2	2 0,2	
OT 109	1847	213	2060	1423 79,4		15 1,1	1408 100	882 62,6	301 21,4	122 8,7	8 0,6	90 6,4		2 0,1	2 0,1	1 0,1

1) BEI WAHLBEZIRKEN, ORTSTEILEN UND STADTTEILEN WAHLBETEILIGUNG IN-% EINSCHL. WAHLBERECHTIGTE MIT SPERRVERMERK

DIE ENDGÜLTIGEN ERGEBNISSE (ERSTSTIMMEN) DER BUNDESTAGSWAHL AM 05.10.1980
NACH WAHLBEZIRKEN, ORTSTEILEN, STADTTEILEN, KERN-/ ORTSAMTSGEBIETEN IM WAHLKREIS 12

GEBIETS- EINHEIT		WAHLBERECHTIGTE OHNE MIT SPERRVERMERK			INS- GES.	WAEHLER INS- GES.	1) DAR. M.-W.-S.	UNG- STIM- MEN	GUEL- TIGE STIMM.	VON DEN GUELTIGEN ERSTSTIMMEN ENTFALLEN AUF ...							
										SPD	CDU	FDP	DKP	GRUENE	EAP	KBW	NPD
110 01	%	772	78	850	547 73,5		5 0,9	542 100	340 62,7	120 22,1	49 9,0	3 0,6	30 5,5				
110 02	%	931	87	1018	714 78,7		13 1,8	701 100	489 69,8	123 17,5	36 5,1	13 1,9	39 5,6		1 0,1		
110 03	%	664	38	702	340 53,8		5 1,5	335 100	204 60,9	95 28,4	24 7,2	3 0,9	7 2,1				2 0,6
110 04	%	722	55	777	509 72,6		7 1,4	502 100	317 63,1	138 27,5	31 6,2	2 0,4	13 2,6		1 0,2		
OT 110	%	3089	258	3347	2110 70,7		30 1,4	2080 100	1350 64,9	476 22,9	140 6,7	21 1,0	89 4,3		2 0,1		2 0,1
111 01	%	928	75	1003	577 65,0	1	9 1,6	568 100	330 58,1	147 25,9	33 5,8	9 1,6	48 8,5				1 0,2
111 02	%	889	64	953	609 70,6		8 1,3	601 100	406 67,6	119 19,8	50 8,3	1 0,2	20 3,3				5 0,8
111 03	%	683	48	731	394 60,5		5 1,3	389 100	228 58,6	113 29,0	26 6,7	6 1,5	14 3,6		1 0,3		1 0,3
111 04	%	917	106	1023	643 73,2	1	6 0,9	637 100	359 56,4	167 26,2	54 8,5	5 0,8	49 7,7		3 0,5		
OT 111	%	3417	293	3710	2223 67,8	2	28 1,3	2195 100	1323 60,3	546 24,9	163 7,4	21 1,0	131 6,0		4 0,2		7 0,3
112 01	%	753	55	808	399 56,2		10 2,5	389 100	252 64,8	110 28,3	20 5,1		7 1,8				
112 02	%	497	55	552	372 77,4		1 0,3	371 100	246 66,3	83 22,4	20 5,4	8 2,2	13 3,5		1 0,3		
112 03	%	794	37	831	357 47,4		7 2,0	350 100	229 65,4	79 22,6	22 6,3	1 0,3	19 5,4				
112 04	%	614	47	661	398 67,3		11 2,8	387 100	271 70,0	81 20,9	23 5,9	3 0,8	9 2,3				
OT 112	%	2658	194	2852	1526 60,3		29 1,9	1497 100	998 66,7	353 23,6	85 5,7	12 0,8	48 3,2		1 0,1		
ST.-PAULI (OT 108-112)	%	14142	1273	15415	9520 70,0	4	136 1,4	9384 100	6004 64,0	2146 22,9	599 6,4	87 0,9	520 5,5	1 0,0	14 0,1		13 0,1
113 01	%	650	114	764	488 78,8		11 2,3	477 100	247 51,8	149 31,2	48 10,1	9 1,9	22 4,6	1 0,2	1 0,2		
113 02	%	503	124	627	387 81,5		5 1,3	382 100	203 53,1	123 32,2	38 9,9	3 0,8	14 3,7	1 0,3			
113 03	%	960	227	1187	756 82,8		5 0,7	751 100	415 55,3	224 29,8	55 7,3	17 2,3	38 5,1	1 0,1	1 0,1		
OT 113	%	2113	465	2578	1631 81,3		21 1,3	1610 100	865 53,7	496 30,8	141 8,8	29 1,8	74 4,6	3 0,2	2 0,1		
114 01	%	579	98	677	444 80,1		9 2,0	435 100	199 45,7	156 35,9	45 10,3	4 0,9	30 6,9				1 0,2
114 02	%	550	82	632	376 72,5		8 2,1	368 100	217 59,0	87 23,6	22 6,0	7 1,9	32 8,7		3 0,8		
114 03	%	969	141	1110	622 68,7	2	7 1,1	615 100	337 54,8	167 27,2	63 10,2	16 2,6	32 5,2				
114 04	%	679	87	766	485 74,7		0,0	485 100	259 53,4	168 34,6	34 7,0	1 0,2	23 4,7				
OT 114	%	2777	408	3185	1927 73,3	2	24 1,2	1903 100	1012 53,2	578 30,4	164 8,6	28 1,5	117 6,1		3 0,2		1 0,1
ST.-GEORG (OT 113-114)	%	4890	873	5763	3558 76,9	2	45 1,3	3513 100	1877 53,4	1074 30,6	305 8,7	57 1,6	191 5,4	3 0,1	5 0,1		1 0,0
115 01	%	459	59	518	336 76,3		7 2,1	329 100	181 55,0	88 26,7	37 11,2	3 0,9	19 5,8		1 0,3		
OT 115	%	459	59	518	336 76,3		7 2,1	329 100	181 55,0	88 26,7	37 11,2	3 0,9	19 5,8		1 0,3		

1) BEI WAHLBEZIRKEN, ORTSTEILEN UND STADTTEILEN WAHLBETEILIGUNG IN % EINSCHL. WAHLBERECHTIGTE MIT SPERRVERMERK

DIE ENDGÜLTIGEN ERGEBNISSE (ZWEITSTIMMEN) DER BUNDESTAGSWAHL AM 05.10.1980
NACH WAHLBEZIRKEN, ORTSTEILEN, STADTTEILEN, KERN-/ ORTSAMTSGEBIETEN IM WAHLKREIS 12

GEBIETS- EINHEIT		WAHLBERECHTIGTE OHNE MIT SPERRVERMERK		INS- GES.	WAHLER	1)	UNG.	GUEL-	VON DEN GÜLTIGEN ZWEITSTIMMEN ENTFALLEN AUF ...								
		INS- GES.	DAR. M.W.S.		STIM- MEN	TIGE STIMM.	SPD	CDU	FDP	DKP	GRÜNE	EAP	KBW	NPD	V		
110 01	⊗	772	78	850	547 73,5		3 0,5	544 100	340 62,5	119 21,9	52 9,6	2 0,4	27 5,0		2 0,4	2 0,4	
110 02	⊗	931	87	1018	714 78,7		7 1,0	707 100	480 67,9	124 17,5	49 6,9	11 1,6	43 6,1				
110 03	⊗	664	38	702	340 53,8		5 1,5	335 100	209 62,4	93 27,8	23 6,9	2 0,6	6 1,8				2 0,6
110 04	⊗	722	55	777	509 72,6		2 0,4	507 100	315 62,1	136 26,8	40 7,9	2 0,4	11 2,2			3 0,6	
OT 110	⊗	3089	258	3347	2110 70,7		17 0,8	2093 100	1344 64,2	472 22,6	164 7,8	17 0,8	87 4,2		2 0,1	5 0,2	2 0,1
111 01	⊗	928	75	1003	577 65,0	1	7 1,2	570 100	326 57,2	149 26,1	45 7,9	8 1,4	42 7,4				
111 02	⊗	889	64	953	609 70,6		2 0,3	607 100	396 65,2	121 19,9	62 10,2	1 0,2	22 3,6			1 0,2	4 0,7
111 03	⊗	683	48	731	394 60,5		4 1,0	390 100	225 57,7	110 28,2	36 9,2	5 1,3	13 3,3		1 0,3		
111 04	⊗	917	106	1023	643 73,2	1	5 0,8	638 100	353 55,3	168 26,3	67 10,5	5 0,8	43 6,7		1 0,2	1 0,2	
OT 111	⊗	3417	293	3710	2223 67,8	2	18 0,8	2205 100	1300 59,0	548 24,9	210 9,5	19 0,9	120 5,4		2 0,1	2 0,1	4 0,2
112 01	⊗	753	55	808	399 56,2		5 1,3	394 100	247 62,7	110 27,9	30 7,6		5 1,3			2 0,5	
112 02	⊗	497	55	552	372 77,4			372 100	243 65,3	80 21,5	30 8,1	5 1,3	13 3,5		1 0,3		
112 03	⊗	794	37	831	357 47,4		6 1,7	351 100	222 63,2	78 22,2	36 10,3		15 4,3				
112 04	⊗	614	47	661	398 67,3		9 2,3	389 100	272 69,9	77 19,8	23 5,9	5 1,3	9 2,3			3 0,8	
OT 112	⊗	2658	194	2852	1526 60,3		20 1,3	1506 100	984 65,3	345 22,9	119 7,9	10 0,7	42 2,8		1 0,1	5 0,3	
ST. PAULI (OT 108-112)	⊗	14142	1273	15415	9520 70,0	4	92 1,0	9428 100	5951 63,1	2118 22,5	785 8,3	72 0,8	462 4,9		10 0,1	21 0,2	9 0,1
113 01	⊗	650	114	764	488 78,8		2 0,4	486 100	237 48,8	147 30,2	67 13,8	11 2,3	22 4,5			2 0,4	
113 02	⊗	503	124	627	387 81,5		5 1,3	382 100	215 56,3	117 30,6	38 9,9	3 0,8	9 2,4				
113 03	⊗	960	227	1187	756 82,8		1 0,1	755 100	416 55,1	223 29,5	74 9,8	12 1,6	28 3,7		1 0,1	1 0,1	
OT 113	⊗	2113	465	2578	1631 81,3		8 0,5	1623 100	868 53,5	487 30,0	179 11,0	26 1,6	59 3,6		1 0,1	3 0,2	
114 01	⊗	579	98	677	444 80,1		5 1,1	439 100	196 44,6	152 34,6	56 12,8	3 0,7	31 7,1		1 0,2		
114 02	⊗	550	82	632	376 72,5		5 1,3	371 100	213 57,4	85 22,9	34 9,2	6 1,6	29 7,8		3 0,8	1 0,3	
114 03	⊗	969	141	1110	622 68,7	2	7 1,1	615 100	340 55,3	162 26,3	68 11,1	13 2,1	27 4,4		1 0,2	4 0,7	
114 04	⊗	679	87	766	485 74,7		1 0,2	484 100	255 52,7	161 33,3	41 8,5	2 0,4	21 4,3			4 0,8	
OT 114	⊗	2777	408	3185	1927 73,3	2	18 0,9	1909 100	1004 52,6	560 29,3	199 10,4	24 1,3	108 5,7		1 0,1	4 0,2	9 0,5
ST. GEORG (OT 113-114)	⊗	4890	873	5763	3558 76,9	2	26 0,7	3532 100	1872 53,0	1047 29,6	378 10,7	50 1,4	167 4,7		1 0,0	5 0,1	12 0,3
115 01	⊗	459	59	518	336 76,3		5 1,5	331 100	182 55,0	88 26,6	42 12,7	1 0,3	18 5,4				
OT 115	⊗	459	59	518	336 76,3		5 1,5	331 100	182 55,0	88 26,6	42 12,7	1 0,3	18 5,4				

1) BEI WAHLBEZIRKEN, ORTSTEILEN UND STADTTEILEN WAHLBETEILIGUNG IN ⊗ EINSCHL. WAHLBERECHTIGTE MIT SPERRVERMERK

DIE ENDGÜLTIGEN ERGEBNISSE (ERSTSTIMMEN) DER BUNDESTAGSWAHL AM 05.10.1980
NACH WAHLBEZIRKEN, ORTSTEILEN, STADTTEILEN, KERN-/ ORTSAMTSGEBIETEN IM WAHLKREIS 12

GEBIETS- EINHEIT	WAHLBERECHTIGTE		INS- GES.	WAELER INS- GES.	1) DAR. M.W.S.	UNG. STIM- MEN	GUEL- TIGE STIMM.	VON DEN GÜELTIGEN ERSTSTIMMEN ENTFALLEN AUF ---								V
	OHNE SPERRVERMERK	MIT SPERRVERMERK						SPD	CDU	FDP	DKP	GRUENE	EAP	KBW	NPD	
KLOSTERTOR U. TEIL HAMMERB. (OT 115-117)	459	59	518	336 76,3		7 2,1	329 100	181 55,0	88 26,7	37 11,2	3 0,9	19 5,8		1 0,3		
118 01	299	54	353	233 81,3		3 1,3	230 100	141 61,3	71 30,9	15 6,5		3 1,3				
OT 118	299	54	353	233 81,3		3 1,3	230 100	141 61,3	71 30,9	15 6,5		3 1,3				
HAMMERBROOK -TEIL- (OT 118-119)	299	54	353	233 81,3		3 1,3	230 100	141 61,3	71 30,9	15 6,5		3 1,3				
120 01	485	95	580	399 85,2		3 0,8	396 100	209 52,8	131 33,1	41 10,4	2 0,5	13 3,3				
120 02	641	132	773	567 90,4	1	9 1,6	558 100	284 50,9	192 34,4	68 12,2	4 0,7	10 1,8				
OT 120	1126	227	1353	966 88,2	1	12 1,2	954 100	493 51,7	323 33,9	109 11,4	6 0,6	23 2,4				
121 01	772	137	909	662 87,9		8 1,2	654 100	372 56,9	203 31,0	64 9,8	3 0,5	12 1,8				
121 02	823	162	985	746 92,2		14 1,9	732 100	318 43,4	304 41,5	84 11,5	3 0,4	20 2,7		3 0,4		
121 03	980	205	1185	838 88,0	3	9 1,1	829 100	461 55,6	267 32,2	83 10,0	3 0,4	15 1,8				
121 04	711	145	856	628 90,3		3 0,5	625 100	337 53,9	211 33,8	61 9,8	6 1,0	10 1,6				
OT 121	3286	649	3935	2874 89,5	3	34 1,2	2840 100	1488 52,4	985 34,7	292 10,3	15 0,5	57 2,0		3 0,1		
BORGFELDE (OT 120-121)	4412	876	5288	3840 89,2	4	46 1,2	3794 100	1981 52,2	1308 34,5	401 10,6	21 0,6	80 2,1		3 0,1		
122 01	693	118	811	587 86,9		3 0,5	584 100	386 66,1	137 23,5	45 7,7	4 0,7	11 1,9	1 0,2			
122 02	798	137	935	708 90,4		5 0,7	703 100	365 51,9	241 34,3	76 10,8	2 0,3	19 2,7				
122 03	675	121	796	591 89,4		6 1,0	585 100	294 50,3	216 36,9	64 10,9	4 0,7	7 1,2				
122 04	897	178	1075	815 92,4		3 0,4	812 100	431 53,1	277 34,1	88 10,8	3 0,4	13 1,6				
122 05	560	140	700	479 88,4		2 0,4	477 100	246 51,6	176 36,9	45 9,4		8 1,7			2 0,4	
122 06	701	154	855	609 89,2		5 0,8	604 100	300 49,7	211 34,9	76 12,6	10 1,7	7 1,2				
OT 122	4324	848	5172	3789 89,7		24 0,6	3765 100	2022 53,7	1258 33,4	394 10,5	23 0,6	65 1,7	1 0,0		2 0,1	
123 01	916	192	1108	854 94,4		7 0,8	847 100	467 55,1	291 34,4	76 9,0	1 0,1	12 1,4				
123 02	975	209	1184	878 91,8		9 1,0	869 100	482 55,5	261 30,0	100 11,5	4 0,5	20 2,3	2 0,2			
123 03	775	185	960	695 91,7	1	8 1,2	687 100	374 54,4	215 31,3	74 10,8	5 0,7	18 2,6	1 0,1			
123 04	924	177	1101	829 91,4		7 0,8	822 100	445 54,1	265 32,2	92 11,2	3 0,4	16 1,9	1 0,1			
123 05	545	123	668	484 90,9		4 0,8	480 100	194 40,4	198 41,3	68 14,2	1 0,2	12 2,5	1 0,2	3 0,6		3 0,6
123 06	530	102	632	478 91,8		6 1,3	472 100	253 53,6	144 30,5	51 10,8	3 0,6	21 4,4				
OT 123	4665	988	5653	4218 92,1	1	41 1,0	4177 100	2215 53,0	1374 32,9	461 11,0	17 0,4	99 2,4	5 0,1	3 0,1		3 0,1
124 01	771	129	900	666 88,3	1	10 1,5	656 100	317 48,3	244 37,2	75 11,4	5 0,8	15 2,3				

1) BEI WAHLBEZIRKEN, ORTSTEILEN UND STADTTEILEN WAHLBETEILIGUNG IN % EINSCHL. WAHLBERECHTIGTE MIT SPERRVERMERK

DIE ENDGÜLTIGEN ERGEBNISSE (ZWEITSTIMMEN) DER BUNDESTAGSWAHL AM 05.10.1980
NACH WAHLBEZIRKEN, ORTSTEILEN, STADTTEILEN, KERN-/ ORTSAMTSGEBIETEN IM WAHLKREIS 12

GEBIETS- EINHEIT		WAHLBERECHTIGTE OHNE MIT SPERRVERMERK		INS- GES.	WAELHLER	1)	UNG- STIM- MEN	GUEL- TIGE STIMM.	VON DEN GUELTIGEN ZWEITSTIMMEN ENTFALLEN AUF ...							V
		INS- GES.	DAR. M.-W.-S.		SPD	CDU			FDP	DKP	GRUENE	EAP	KBW	NPD		
KLOSTERTOR U. TEIL HAMMERB. (OT 115-117)		459	59	518	336 76,3		5 1,5	331 100	182 55,0	88 26,6	42 12,7	1 0,3	18 5,4			
118 01	%	299	54	353	233 81,3		1 0,4	232 100	133 57,3	70 30,2	26 11,2		3 1,3			
OT 118	%	299	54	353	233 81,3		1 0,4	232 100	133 57,3	70 30,2	26 11,2		3 1,3			
HAMMERBROOK -TEIL- (OT 118-119)	%	299	54	353	233 81,3		1 0,4	232 100	133 57,3	70 30,2	26 11,2		3 1,3			
120 01	%	485	95	580	399 89,2		2 0,5	397 100	210 52,9	126 31,7	51 12,8	1 0,3	9 2,3			
120 02	%	641	132	773	567 90,4	1 1,1	6 1,1	561 100	281 50,1	186 33,2	78 13,9	5 0,9	11 2,0			
OT 120	%	1126	227	1353	966 88,2	1 0,8	8 0,8	958 100	491 51,3	312 32,6	129 13,5	6 0,6	20 2,1			
121 01	%	772	137	909	662 87,9		6 0,9	656 100	373 56,9	195 29,7	71 10,8	4 0,6	9 1,4			4 0,6
121 02	%	823	162	985	746 92,2		8 1,1	738 100	315 42,7	293 39,7	112 15,2	3 0,4	12 1,6		2 0,3	1 0,1
121 03	%	980	205	1185	838 88,0	3 0,8	7 0,8	831 100	439 52,8	255 30,7	115 13,8	3 0,4	17 2,0			2 0,2
121 04	%	711	145	856	628 90,3		3 0,5	625 100	332 53,1	201 32,2	76 12,2	5 0,8	10 1,6			1 0,2
OT 121	%	3286	649	3935	2874 89,5	3 0,8	24 0,8	2850 100	1459 51,2	944 33,1	374 13,1	15 0,5	48 1,7		2 0,1	8 0,3
BORGFELDE (OT 120-121)	%	4412	876	5288	3840 89,2	4 0,8	32 0,8	3808 100	1950 51,2	1256 33,0	503 13,2	21 0,6	68 1,8		2 0,1	8 0,2
122 01	%	693	118	811	587 86,9		0 0,0	587 100	383 65,2	131 22,3	61 10,4	2 0,3	9 1,5			1 0,2
122 02	%	798	137	935	708 90,4		2 0,3	706 100	376 53,3	235 33,3	82 11,6	2 0,3	10 1,4			1 0,1
122 03	%	675	121	796	591 89,4		4 0,7	587 100	293 49,9	213 36,3	70 11,9	4 0,7	7 1,2			
122 04	%	897	178	1075	815 92,4		2 0,2	813 100	402 49,4	270 33,2	119 14,6	2 0,2	18 2,2			2 0,2
122 05	%	560	140	700	479 88,4		1 0,2	478 100	232 48,5	171 35,8	69 14,4		5 1,0			1 0,2
122 06	%	701	154	855	609 89,2		4 0,7	605 100	290 47,9	197 32,6	103 17,0	9 1,5	5 0,8			1 0,2
OT 122	%	4324	848	5172	3789 89,7		13 0,3	3776 100	1976 52,3	1217 32,2	504 13,3	19 0,5	54 1,4			5 0,1
123 01	%	916	192	1108	854 94,4		3 0,4	851 100	447 52,5	282 33,1	112 13,2	1 0,1	9 1,1			
123 02	%	975	209	1184	878 91,8		0 0,0	878 100	486 55,4	251 28,6	119 13,6	3 0,3	16 1,8		2 0,2	1 0,1
123 03	%	775	185	960	695 91,7	1 0,4	3 0,4	692 100	373 53,9	213 30,8	85 12,3	5 0,7	14 2,0			2 0,3
123 04	%	924	177	1101	829 91,4		4 0,5	825 100	450 54,5	251 30,4	102 12,4	5 0,6	14 1,7			3 0,4
123 05	%	545	123	668	484 90,9		3 0,6	481 100	195 40,5	193 40,1	79 16,4	1 0,2	7 1,5		3 0,6	3 0,6
123 06	%	530	102	632	478 91,8		4 0,8	474 100	246 51,9	146 30,8	60 12,7	6 1,3	15 3,2			1 0,2
OT 123	%	4665	988	5653	4218 92,1	1 0,4	17 0,4	4201 100	2197 52,3	1336 31,8	557 13,3	21 0,5	75 1,8	2 0,0	3 0,1	7 0,2
124 01	%	771	129	900	666 88,3	1 0,8	5 0,8	661 100	313 47,4	228 34,5	92 13,9	5 0,8	20 3,0			3 0,5

1) BEI WAHLBEZIRKEN, ORTSTEILEN UND STADTTEILEN WAHLBETEILIGUNG IN % EINSCHL. WAHLBERECHTIGTE MIT SPERRVERMERK

DIE ENDGÜLTIGEN ERGEBNISSE (ERSTSTIMMEN) DER BUNDESTAGSWAHL AM 05.10.1980
NACH WAHLBEZIRKEN, ORTSTEILEN, STADTTEILEN, KERN-/ ORTSAMTSGEBIETEN IM WAHLKREIS 12

GEBIETS- EINHEIT		WAHLBERECHTIGTE		INS- GES.	WÄHLER INS- GES.	1) DAR- M.W.S.	UNG- STIM- MEN	GÜEL- TIGE STIMM.	VON DEN GÜELTIGEN ERSTSTIMMEN ENTFALLEN AUF ...									
		OHNE	MIT						SPD	CDU	FDP	DKP	GRÜNE	EAP	KBW	NPD	V	
124 02	%	732	102	834	653 90,5		5 0,8	648 100	355 54,8	200 30,9	71 11,0	6 0,9	16 2,5					
124 03	%	566	87	653	504 90,5		6 1,2	498 100	277 55,6	147 29,5	63 12,7	5 1,0	5 1,0	1 0,2				
124 04	%	656	108	764	586 90,8		5 0,9	581 100	329 56,6	166 28,6	63 10,8	5 0,9	16 2,8	1 0,2		1 0,2		
124 05	%	592	111	703	528 90,9		2 0,4	526 100	250 47,5	202 38,4	61 11,6	3 0,6	10 1,9					
124 06	%	913	199	1112	810 90,7		7 0,9	803 100	434 54,0	240 29,9	88 11,0	12 1,5	29 3,6					
124 07	%	685	175	860	613 91,6		3 0,5	610 100	276 45,2	240 39,3	79 13,0	4 0,7	11 1,8					
124 09	%	713	121	834	614 88,1		6 1,0	608 100	309 50,8	194 31,9	89 14,6	5 0,8	10 1,6			1 0,2		
124 10	%	729	189	918	650 91,4			650 100	288 44,3	265 40,8	75 11,5	4 0,6	18 2,8					
124 11	%	669	153	822	575 88,6		4 0,7	571 100	294 51,5	210 36,8	51 8,9	4 0,7	12 2,1					
124 12	%	459	90	549	416 92,2		2 0,5	414 100	226 54,6	120 29,0	46 11,1	3 0,7	18 4,3			1 0,2		
124 13	%	497	91	588	455 92,9		7 1,5	448 100	219 48,9	145 32,4	74 16,5	3 0,7	7 1,6					
OT 124	%	7982	1555	9537	7070 90,4	1	57 0,8	7013 100	3574 51,0	2373 33,8	835 11,9	59 0,8	167 2,4	2 0,0		3 0,0		
HAMM-NORD (OT 122-124)	%	16971	3391	20362	15077 90,7	2	122 0,8	14955 100	7811 52,2	5005 33,5	1690 11,3	99 0,7	331 2,2	8 0,1	3 0,0	8 0,1		
125 01	%	1101	139	1240	941 87,1	1	3 0,3	938 100	574 61,2	252 26,9	88 9,4	7 0,7	17 1,8					
125 02	%	869	139	1008	756 88,8		7 0,9	749 100	406 54,2	251 33,5	65 8,7	5 0,7	20 2,7	1 0,1		1 0,1		
125 03	%	958	148	1106	823 87,8		3 0,4	820 100	398 48,5	319 38,9	81 9,9	4 0,5	18 2,2					
OT 125	%	2928	426	3354	2520 87,8	1	13 0,5	2507 100	1378 55,0	822 32,8	234 9,3	16 0,6	55 2,2	1 0,0		1 0,0		
126 01	%	856	107	963	743 88,3		11 1,5	732 100	439 60,0	210 28,7	65 8,9	1 0,1	14 1,9	1 0,1	1 0,1	1 0,1		
126 02	%	992	113	1105	822 84,6		12 1,5	810 100	531 65,6	182 22,5	70 8,6	4 0,5	21 2,6	1 0,1		1 0,1		
126 03	%	608	91	699	523 87,8		2 0,4	521 100	329 63,1	121 23,2	56 10,7	1 0,2	14 2,7					
126 04	%	726	88	814	630 88,2		4 0,6	626 100	415 66,3	146 23,3	55 8,8	2 0,3	7 1,1	1 0,2				
126 05	%	760	108	868	676 90,3		6 0,9	670 100	374 55,8	197 29,4	80 11,9	2 0,3	13 1,9		1 0,1	3 0,4		
OT 126	%	3942	507	4449	3394 87,7		35 1,0	3359 100	2088 62,2	856 25,5	326 9,7	10 0,3	69 2,1	3 0,1	2 0,1	5 0,1		
HAMM-MITTE (OT 125-126)	%	6870	933	7803	5914 87,7	1	48 0,8	5866 100	3466 59,1	1678 28,6	560 9,5	26 0,4	124 2,1	4 0,1	2 0,0	6 0,1		
127 01	%	623	100	723	538 88,2	6	6 1,1	532 100	361 67,9	108 20,3	46 8,6	7 1,3	8 1,5	1 0,2		1 0,2		
127 02	%	723	71	794	611 85,9		4 0,7	607 100	410 67,5	107 17,6	66 10,9	2 0,3	20 3,3	2 0,3				
OT 127	%	1346	171	1517	1149 87,0	6	10 0,9	1139 100	771 67,7	215 18,9	112 9,8	9 0,8	28 2,5	3 0,3		1 0,1		
128 01	%	802	100	902	714 90,2	1	13 1,8	701 100	482 68,8	150 21,4	50 7,1	7 1,0	12 1,7					
128 02	%	443	80	523	398 91,4		6 1,5	392 100	266 67,9	85 21,7	30 7,7	3 0,8	8 2,0					

1) BEI WAHLBEZIRKEN, ORTSTEILEN UND STADTTEILEN WAHLBETEILIGUNG IN % EINSCHL. WAHLBERECHTIGTE MIT SPERRVERMERK

DIE ENDGÜLTIGEN ERGEBNISSE (ZWEITSTIMMEN) DER BUNDESTAGSWAHL AM 05.10.1980
NACH WAHLBEZIRKEN, ORTSTEILEN, STADTTEILEN, KERN-/ ORTSAMTSGEBIETEN IM WAHLKREIS 12

GEBIETS- EINHEIT	WAHLBERECHTIGTE OHNE MIT SPERRVERMERK	INS- GES.	WAHLER INS- GES.	1) DAR. M.W.S.	UNG. STIM- MEN	GUEL- TIGE STIMM.	VON DEN GUEL- TIGEN ZWEITSTIMMEN ENTFALLEN AUF ---	SPD	CDU	FDP	DKP	GRUENE	EAP	KBW	NPD	V
124 02	732	102	834	653 90,5	4 0,6	649 100	348 53,6	192 29,6	89 13,7	5 0,8	14 2,2				1 0,2	
124 03	566	87	653	504 90,5	1 0,2	503 100	280 55,7	144 28,6	69 13,7	4 0,8	5 1,0				1 0,2	
124 04	656	108	764	586 90,8	2 0,3	584 100	331 56,7	156 26,7	79 13,5	5 0,9	11 1,9				1 0,2	1 0,2
124 05	592	111	703	528 90,9	1 0,2	527 100	251 47,6	198 37,6	64 12,1	4 0,8	8 1,5				2 0,4	
124 06	913	199	1112	810 90,7	5 0,6	805 100	437 54,3	233 28,9	89 11,1	11 1,4	35 4,3					
124 07	685	175	860	613 91,6	2 0,3	611 100	264 43,2	230 37,6	103 16,9	4 0,7	10 1,6					
124 09	713	121	834	614 88,1	6 1,0	608 100	314 51,6	183 30,1	98 16,1	3 0,5	9 1,5					1 0,2
124 10	729	189	918	650 91,4	0 0,0	650 100	265 40,8	255 39,2	112 17,2	5 0,8	13 2,0					
124 11	669	153	822	575 88,6	5 0,9	570 100	291 51,1	200 35,1	68 11,9	3 0,5	7 1,2				1 0,2	
124 12	459	90	549	416 92,2	0 0,0	416 100	227 54,6	117 28,1	52 12,5	3 0,7	16 3,8				1 0,2	
124 13	497	91	588	455 92,9	3 0,7	452 100	229 50,7	137 30,3	75 16,6	3 0,7	6 1,3				2 0,4	
OT 124	7982	1555	9537	7070 90,4	1 0,5	34 7036 100	3550 50,5	2273 32,3	990 14,1	55 0,8	154 2,2				12 0,2	2 0,0
HAMM-NORD (OT 122-124)	16971	3391	20362	15077 90,7	2 0,4	64 15013 100	7723 51,4	4826 32,1	2051 13,7	95 0,6	283 1,9	2 0,0	3 0,0	24 0,2	6 0,0	
125 01	1101	139	1240	941 87,1	1 0,3	3 938 100	575 61,3	244 26,0	92 9,8	9 1,0	17 1,8				1 0,1	
125 02	869	139	1008	756 88,8	3 0,4	753 100	406 53,9	249 33,1	69 9,2	4 0,5	23 3,1				2 0,3	
125 03	958	148	1106	823 87,8	2 0,2	821 100	399 48,6	308 37,5	98 11,9	4 0,5	9 1,1				3 0,4	
OT 125	2928	426	3354	2520 87,8	1 0,3	8 2512 100	1380 54,9	801 31,9	259 10,3	17 0,7	49 2,0				6 0,2	
126 01	856	107	963	743 88,3	6 0,8	737 100	439 59,6	205 27,8	81 11,0	1 0,1	11 1,5					
126 02	992	113	1105	822 84,6	12 1,5	810 100	535 66,0	180 22,2	68 8,4	3 0,4	22 2,7	1 0,1			1 0,1	
126 03	608	91	699	523 87,8	2 0,4	521 100	336 64,5	119 22,8	58 11,1		8 1,5					
126 04	726	88	814	630 88,2	4 0,6	626 100	418 66,8	144 23,0	52 8,3	2 0,3	7 1,1	1 0,2			2 0,3	
126 05	760	108	868	676 90,3	4 0,6	672 100	380 56,5	193 28,7	79 11,8	3 0,4	12 1,8		1 0,1	1 0,1	3 0,4	
OT 126	3942	507	4449	3394 87,7	28 0,8	3366 100	2108 62,6	841 25,0	338 10,0	9 0,3	60 1,8	2 0,1	1 0,0	4 0,1	3 0,1	
HAMM-MITTE (OT 125-126)	6870	933	7803	5914 87,7	1 0,6	36 5878 100	3488 59,3	1642 27,9	597 10,2	26 0,4	109 1,9	2 0,0	1 0,0	10 0,2	3 0,1	
127 01	623	100	723	538 88,2	6 0,6	3 535 100	357 66,7	107 20,0	56 10,5	3 0,6	11 2,1	1 0,2				
127 02	723	71	794	611 85,9	3 0,5	608 100	414 68,1	105 17,3	71 11,7	3 0,5	12 2,0	2 0,3			1 0,2	
OT 127	1346	171	1517	1149 87,0	6 0,5	6 1143 100	771 67,5	212 18,5	127 11,1	6 0,5	23 2,0	3 0,3			1 0,1	
128 01	802	100	902	714 90,2	1 1,7	12 702 100	484 68,9	149 21,2	55 7,8	6 0,9	6 0,9				2 0,3	
128 02	443	80	523	398 91,4	2 0,5	396 100	274 69,2	80 20,2	35 8,8	1 0,3	6 1,5					

1) BEI WAHLBEZIRKEN, ORTSTEILEN UND STADTTEILEN WAHLBETEILIGUNG IN % EINSCHL. WAHLBERECHTIGTE MIT SPERRVERMERK

DIE ENDGÜLTIGEN ERGEBNISSE (ERSTSTIMMEN) DER BUNDESTAGSWAHL AM 05.10.1980
NACH WAHLBEZIRKEN, ORTSTEILEN, STADTTEILEN, KERN-/ ORTSAMTSGEBIETEN IM WAHLKREIS 12

GEBIETS- EINHEIT	WAHLBERECHTIGTE OHNE MIT SPERRVERMERK	INS- GES.	WAELER INS- GES.	1) DAR. M.W.S.	UNG. STIM- MEN	GUEL- TIGE STIMM.	VON DEN GUEL-TIGEN ERSTSTIMMEN ENTFALLEN AUF ---	SPD	CDU	FDP	DKP	GRUENE	EAP	KBW	NPD	V
OT 128	1245	180	1425	1112 90,7	1 1,7	19 100	1093	748 68,4	235 21,5	80 7,3	10 0,9	20 1,8				
HAMM-SUED (OT 127-128)	2591	351	2942	2261 88,8	7 1,3	29 100	2232	1519 68,1	450 20,2	192 8,6	19 0,9	48 2,2	3 0,1			1 0,0
140 01		27	27													
INSEL NEUWERK (OT 140)		27	27													
KG.HMB.-MITTE OT 101-128,140																
O.BRIEFWAHL	59029	9125	68154	47159 69,2	26 1,1	519 100	46640	26897 57,7	13368 28,7	4344 9,3	369 0,8	1568 3,4	21 0,0	37 0,1		36 0,1
BRIEFWAHL				8654	8654	59	8595	4230	3136	798	68	347	3	8		5
ZUSAMMEN	59029	9125	68154	55813 81,9	8680	578 1,0	55235	31127 56,4	16504 29,9	5142 9,3	437 0,8	1915 3,5	24 0,0	45 0,1		41 0,1
133 01	423	54	477	358 86,4		4 1,1	354	222 62,7	102 28,8	24 6,8		5 1,4		1 0,3		
133 02	882	126	1008	745 86,4		11 1,5	734	504 68,7	164 22,3	52 7,1	2 0,3	11 1,5				1 0,1
133 03	589	106	695	490 85,8		2 0,4	488	311 63,7	122 25,0	52 10,7	1 0,2	2 0,4				
133 04	725	106	831	648 90,7	1 1,9	12 1,9	636	455 71,5	109 17,1	55 8,6	4 0,6	11 1,7	2 0,3			
133 05	423	39	462	395 93,9		8 2,0	387	245 63,3	60 15,5	69 17,8	3 0,8	10 2,6				
OT 133	3042	431	3473	2636 88,3	1 1,4	37 1,4	2599	1737 66,8	557 21,4	252 9,7	10 0,4	39 1,5	2 0,1	1 0,0		1 0,0
134 01	720	91	811	600 85,2	2 0,7	4 0,7	596	367 61,6	166 27,9	47 7,9	2 0,3	13 2,2	1 0,2			
134 02	842	142	984	727 88,3		8 1,1	719	490 68,2	170 23,6	46 6,4	5 0,7	8 1,1				
134 03	696	65	761	545 80,2		5 0,9	540	382 70,7	124 23,0	21 3,9		11 2,0	1 0,2			1 0,2
OT 134	2258	298	2556	1872 84,9	2 0,9	17 0,9	1855	1239 66,8	460 24,8	114 6,1	7 0,4	32 1,7	2 0,1			1 0,1
ROTHENBURGSORT (OT 133-134)	5300	729	6029	4508 86,9	3 1,2	54 1,2	4454	2976 66,8	1017 22,8	366 8,2	17 0,4	71 1,6	4 0,1	1 0,0		2 0,0
135 01	826	102	928	651 81,1		11 1,7	640	452 70,6	142 22,2	37 5,8	2 0,3	6 0,9		1 0,2		
135 03	850	116	966	683 82,7		5 0,7	678	446 65,8	170 25,1	43 6,3	5 0,7	14 2,1				
135 04	659	102	761	562 87,3		3 0,5	559	425 76,0	93 16,6	29 5,2	4 0,7	7 1,3	1 0,2			
VEDDEL (OT 135)	2335	320	2655	1896 83,5		19 1,0	1877	1323 70,5	405 21,6	109 5,8	11 0,6	27 1,4	1 0,1	1 0,1		
136 01	880	108	988	736 85,4		8 1,1	728	530 72,8	131 18,0	47 6,5	7 1,0	12 1,6				1 0,1
KLEINER GRASBR U.STEINWERD. (OT 136-137)	880	108	988	736 85,4		8 1,1	728	530 72,8	131 18,0	47 6,5	7 1,0	12 1,6				1 0,1
OG. VEDDEL ROTHENBURGSORT (OT 133-137)																
O.BRIEFWAHL	8515	1157	9672	7140 73,8	3 1,1	81 1,1	7059	4829 68,4	1553 22,0	522 7,4	35 0,5	110 1,6	5 0,1	2 0,0		3 0,0
BRIEFWAHL				1077	1077	5	1072	680	288	73	3	26	1			1
ZUSAMMEN	8515	1157	9672	8217 85,0	1080	86 1,0	8131	5509 67,8	1841 22,6	595 7,3	38 0,5	136 1,7	6 0,1	2 0,0		4 0,0

1) BEI WAHLBEZIRKEN, ORTSTEILEN UND STADTTEILEN WAHLBETEILIGUNG IN % EINSCHL. WAHLBERECHTIGTE MIT SPERRVERMERK

DIE ENDGÜLTIGEN ERGEBNISSE (ZWEITSTIMMEN) DER BUNDESTAGSWAHL AM 05.10.1980
NACH WAHLBEZIRKEN, ORTSTEILEN, STADTTEILEN, KERN-/ ORTSAMTSGEBIETEN IM WAHLKREIS 12

GEBIETS- EINHEIT	WAHLBERECHTIGTE OHNE MIT SPERRVERMERK			INS- GES.	WAELER INS- GES.	1) DAR. M.W.S.	UNG- STIM- MEN	GUEL- TIGE STIMM.	VON DEN GUEL-TIGEN ZWEITSTIMMEN ENTFALLEN AUF ...									V
	SPD	CDU	FDP	DKP	GRUENE	EAP	KBW	NPD										
OT 128	1245	180	1425	1112	1	14	1098	758	229	90	7	12				2		
%				90,7		1,3	100	69,0	20,9	8,2	0,6	1,1				0,2		
HAMM-SUED (OT 127-128)	2591	351	2942	2261	7	20	2241	1529	441	217	13	35	3			3		
%				88,8		0,9	100	68,2	19,7	9,7	0,6	1,6	0,1			0,1		
140 01		27	27															
%																		
INSEL NEUWERK (OT 140)		27	27															
%																		
KG.HMB.-MITTE OT 101-128,140																		
O.BRIEFWAHL	59029	9125	68154	47159	26	323	46836	26750	13005	5221	325	1375	11	28	99	22		
%				69,2		0,7	100	57,1	27,8	11,1	0,7	2,9	0,0	0,1	0,2	0,0		
BRIEFWAHL				8654	8654	40	8614	4236	3082	930	61	279	2	7	13	4		
%						0,5	100	49,2	35,8	10,8	0,7	3,2	0,0	0,1	0,2	0,0		
ZUSAMMEN	59029	9125	68154	55813	8680	363	55450	30986	16087	6151	386	1654	13	35	112	26		
%				81,9		0,7	100	55,9	29,0	11,1	0,7	3,0	0,0	0,1	0,2	0,0		
133 01	423	54	477	358		2	356	220	100	35						1		
%				86,4		0,6	100	61,8	28,1	9,8						0,3		
133 02	882	126	1008	745		9	736	499	158	66	1	9				2	1	
%				86,4		1,2	100	67,8	21,5	9,0	0,1	1,2				0,3	0,1	
133 03	589	106	695	490		1	489	315	122	49	1	1				1		
%				85,8		0,2	100	64,4	24,9	10,0	0,2	0,2				0,2		
133 04	725	106	831	648	1	5	643	473	105	54	4	5	2					
%				90,7		0,8	100	73,6	16,3	8,4	0,6	0,8	0,3					
133 05	423	39	462	395		3	392	262	59	60	1	8				2		
%				93,9		0,8	100	66,8	15,1	15,3	0,3	2,0				0,5		
OT 133	3042	431	3473	2636	1	20	2616	1769	544	264	7	23	2		6	1		
%				88,3		0,8	100	67,6	20,8	10,1	0,3	0,9	0,1		0,2	0,0		
134 01	720	91	811	600	2	4	596	375	162	49	1	8				1		
%				85,2		0,7	100	62,9	27,2	8,2	0,2	1,3				0,2		
134 02	842	142	984	727		4	723	491	164	56	5	6				1		
%				88,3		0,6	100	67,9	22,7	7,7	0,7	0,8				0,1		
134 03	696	65	761	545		1	544	377	122	33		9	1			2		
%				80,2		0,2	100	69,3	22,4	6,1		1,7	0,2			0,4		
OT 134	2258	298	2556	1872	2	9	1863	1243	448	138	6	23	1		4			
%				84,9		0,5	100	66,7	24,0	7,4	0,3	1,2	0,1		0,2			
ROTHENBURGSORT (OT 133-134)	5300	729	6029	4508	3	29	4479	3012	992	402	13	46	3		10	1		
%				86,9		0,6	100	67,2	22,1	9,0	0,3	1,0	0,1		0,2	0,0		
135 01	826	102	928	651		8	643	452	142	40	2	5		1		1		
%				81,1		1,2	100	70,3	22,1	6,2	0,3	0,8		0,2		0,2		
135 03	850	116	966	683		5	678	425	172	62	5	11				3		
%				82,7		0,7	100	62,7	25,4	9,1	0,7	1,6				0,4		
135 04	659	102	761	562		3	559	427	90	30	4	5	1			2		
%				87,3		0,5	100	76,4	16,1	5,4	0,7	0,9	0,2			0,4		
VEDDEL (OT 135)	2335	320	2655	1896		16	1880	1304	404	132	11	21	1	1	6			
%				83,5		0,8	100	69,4	21,5	7,0	0,6	1,1	0,1	0,1	0,3			
136 01	880	108	988	736		5	731	539	135	43	7	7						
%				85,4		0,7	100	73,7	18,5	5,9	1,0	1,0						
KLEINER GRASBR U. STEINWERD. (OT 136-137)	880	108	988	736		5	731	539	135	43	7	7						
%				85,4		0,7	100	73,7	18,5	5,9	1,0	1,0						
OG. VEDDEL ROTHENBURGSORT (OT 133-137)																		
O.BRIEFWAHL	8515	1157	9672	7140	3	50	7090	4855	1531	577	31	74	4	1	16	1		
%				73,8		0,7	100	68,5	21,6	8,1	0,4	1,0	0,1	0,0	0,2	0,0		
BRIEFWAHL				1077	1077	3	1074	679	287	80	1	25	1		1			
%						0,3	100	63,2	26,7	7,4	0,1	2,3	0,1		0,1			
ZUSAMMEN	8515	1157	9672	8217	1080	53	8164	5534	1818	657	32	99	5	1	17	1		
%				85,0		0,6	100	67,8	22,3	8,0	0,4	1,2	0,1	0,0	0,2	0,0		

1) BEI WAHLBEZIRKEN, ORTSTEILEN UND STADTTEILEN WAHLBETEILIGUNG IN % EINSCHL. WAHLBERECHTIGTE MIT SPERRVERMERK

DIE ENDGÜLTIGEN ERGEBNISSE (ERSTSTIMMEN) DER BUNDESTAGSWAHL AM 05.10.1980
NACH WAHLBEZIRKEN, ORTSTEILEN, STADTTEILEN, KERN-/ CRTSAMTSGEBIETEN IM WAHLKREIS 12

GEBIETS- EINHEIT		WAHLBERECHTIGTE		INS- GES.	WAELER INS- GES.	1) DAR. M.W.S.	UNG- STIM- MEN	GUEL- TIGE STIMM.	VON DEN GUEL-TIGEN ERSTSTIMMEN ENTFALLEN AUF ...								
		OHNE SPERRVERMERK	MIT						SPD	CDU	FDP	DKP	GRUENE	EAP	KBW	NPD	V
414 01	Σ	940	198	1138	816 89,1		2 0,2	814 100	422 51,8	272 33,4	94 11,5	6 0,7	19 2,3	1 0,1			
414 02	Σ	469	85	554	420 91,2	1	6 1,4	414 100	197 47,6	153 37,0	52 12,6	2 0,5	10 2,4				
414 03	Σ	762	158	920	665 89,5	2	5 0,8	660 100	291 44,1	248 37,6	88 13,3	7 1,1	24 3,6	1 0,2			1 0,2
414 04	Σ	734	183	917	654 91,3	2	3 0,5	651 100	318 48,8	213 32,7	85 13,1	3 0,5	26 4,0		5 0,8		1 0,2
414 05	Σ	669	226	895	569 88,8		4 0,7	565 100	219 38,8	248 43,9	75 13,3	7 1,2	16 2,8				
414 06	Σ	812	182	994	697 88,4	1	3 0,4	694 100	314 45,2	250 36,0	87 12,5	14 2,0	29 4,2				
414 07	Σ	638	206	844	565 91,4	1	7 1,2	558 100	173 31,0	299 53,6	75 13,4		11 2,0				
OT 414	Σ	5024	1238	6262	4386 89,8	7	30 0,7	4356 100	1934 44,4	1683 38,6	556 12,8	39 0,9	135 3,1	2 0,0	5 0,1		2 0,0
415 A1	Σ	42	695	737	580 73,0		41 7,1	539 100	420 77,9	87 16,1	20 3,7	6 1,1	3 0,6	2 0,4			1 0,2
415 01	Σ	547	143	690	473 89,3		6 1,3	467 100	223 47,8	174 37,3	56 12,0	3 0,6	9 1,9		1 0,2		1 0,2
415 02	Σ	520	129	649	480 93,8		3 0,6	477 100	204 42,8	194 40,7	73 15,3	3 0,6	3 0,6				
415 03	Σ	501	137	638	442 90,8		5 1,1	437 100	187 42,8	168 38,4	57 13,0	8 1,8	17 3,9				
415 04	Σ	463	145	608	390 88,0		4 1,0	386 100	112 29,0	200 51,8	53 13,7	4 1,0	16 4,1	1 0,3			
415 05	Σ	494	154	648	408 86,7		5 1,2	403 100	142 35,2	190 47,1	57 14,1	1 0,2	13 3,2				
415 06	Σ	519	105	624	446 88,3		10 2,2	436 100	206 47,2	171 39,2	52 11,9		6 1,4	1 0,2			
415 07	Σ	756	160	916	680 91,7	1	8 1,2	672 100	281 41,8	268 39,9	96 14,3	5 0,7	22 3,3				
415 08	Σ	567	151	718	502 90,9	1	6 1,2	496 100	165 33,3	247 49,8	68 13,7	2 0,4	14 2,8				
415 09	Σ	482	127	609	413 88,7		1 0,2	412 100	181 43,9	173 42,0	43 10,4	2 0,5	13 3,2				
415 10	Σ	389	99	488	335 88,9		0,0	335 100	142 42,4	134 40,0	41 12,2	3 0,9	15 4,5				
OT 415	Σ	5280	2045	7325	5149 98,2	2	89 1,7	5060 100	2263 44,7	2006 39,6	616 12,2	37 0,7	131 2,6	4 0,1	1 0,0		2 0,0
UHLLENHORST (OT 414-415)	Σ	10304	3283	13587	9535 94,3	9	119 1,2	9416 100	4197 44,6	3689 39,2	1172 12,4	76 0,8	266 2,8	6 0,1	6 0,1		4 0,0
416 01	Σ	622	158	780	524 87,4		4 0,8	520 100	210 40,4	208 40,0	64 12,3	8 1,5	30 5,8				
416 02	Σ	772	167	939	670 89,1	1	3 0,4	667 100	325 48,7	216 32,4	90 13,5	6 0,9	29 4,3	1 0,1			
416 03	Σ	502	70	572	431 87,6		2 0,5	429 100	220 51,3	133 31,0	53 12,4	3 0,7	19 4,4		1 0,2		
416 04	Σ	531	94	625	467 89,8	1	10 2,1	457 100	288 63,0	114 24,9	41 9,0	2 0,4	11 2,4				1 0,2
OT 416	Σ	2427	489	2916	2092 88,5	2	19 0,9	2073 100	1043 50,3	671 32,4	248 12,0	19 0,9	89 4,3	1 0,0	1 0,0		1 0,0
417 01	Σ	655	188	843	581 91,2	2	7 1,2	574 100	234 40,8	236 41,1	74 12,9	2 0,3	26 4,5		1 0,2		1 0,2
417 02	Σ	560	131	691	488 89,6	1	4 0,8	484 100	236 48,8	180 37,2	57 11,8	1 0,2	9 1,9	1 0,2			
417 03	Σ	740	144	884	623 86,8		5 0,8	618 100	287 46,4	222 35,9	78 12,6	9 1,5	22 3,6				

1)
BEI WAHLBEZIRKEN, ORTSTEILEN UND STADTTEILEN WAHLBETEILIGUNG IN % EINSCHL. WAHLBERECHTIGTE MIT SPERRVERMERK

DIE ENDGÜLTIGEN ERGEBNISSE (ZWEITSTIMMEN) DER BUNDESTAGSWAHL AM 05.10.1980
NACH WAHLBEZIRKEN, ORTSTEILEN, STADTTEILEN, KERN-/ ORTSAMTSGEBIETEN IM WAHLKREIS 12

GEBIETS- EINHEIT	WAHLBERECHTIGTE OHNE MIT SPERRVERMERK	INS- GES.	WÄHLER INS- GES.	1) DAR- M.-W.-S.	UNG- STIM- MEN	GÜEL- TIGE STIMM.	VON DEN GÜELTIGEN ZWEITSTIMMEN ENTFALLEN AUF ...										V
							SPD	CDU	FDP	DKP	GRÜNE	EAP	KBW	NPD			
414 01	Σ	940	198	1138	816 89,1	1 0,1	815 100	401 49,2	272 33,4	118 14,5	4 0,5	20 2,5					
414 02	Σ	469	85	554	420 91,2	1 1,4	414 100	183 44,2	140 33,8	78 18,8	1 0,2	12 2,9					
414 03	Σ	762	158	920	665 89,5	2 0,2	664 100	274 41,3	239 36,0	120 18,1	5 0,8	25 3,8				1 0,2	
414 04	Σ	734	183	917	654 91,3	2 0,2	653 100	297 45,5	207 31,7	114 17,5	3 0,5	26 4,0	5 0,8	1 0,2			
414 05	Σ	669	226	895	569 88,8	4 0,7	565 100	206 36,5	238 42,1	104 18,4	2 0,4	14 2,5	1 0,2				
414 06	Σ	812	182	994	697 88,4	1 0,4	694 100	289 41,6	245 35,3	117 16,9	12 1,7	30 4,3		1 0,1			
414 07	Σ	638	206	844	565 91,4	1 0,4	563 100	146 25,9	283 50,3	122 21,7	1 0,2	10 1,8	1 0,2				
OT 414	Σ	5024	1238	6262	4386 89,8	7 0,4	4368 100	1796 41,1	1624 37,2	773 17,7	28 0,6	137 3,1	1 0,0	6 0,1	2 0,0	1 0,0	
415 A1	Σ	42	695	737	580 73,0	4 7,1	539 100	406 75,3	94 17,4	28 5,2	6 1,1	3 0,6	1 0,2			1 0,2	
415 01	Σ	547	143	690	473 89,3	3 0,6	470 100	209 44,5	168 35,7	81 17,2	3 0,6	9 1,9					
415 02	Σ	520	129	649	480 93,8	2 0,4	478 100	168 35,1	185 38,7	115 24,1	2 0,4	6 1,3		2 0,4			
415 03	Σ	501	137	638	442 90,8	2 0,5	440 100	174 39,5	163 37,0	78 17,7	7 1,6	18 4,1					
415 04	Σ	463	145	608	390 88,0	1 0,3	389 100	98 25,2	196 50,4	82 21,1	4 1,0	9 2,3					
415 05	Σ	494	154	648	408 86,7	3 0,7	405 100	127 31,4	183 45,2	84 20,7	1 0,2	10 2,5					
415 06	Σ	519	105	624	446 88,3	3 0,7	443 100	196 44,2	172 38,8	66 14,9	5 1,1		3 0,7	1 0,2			
415 07	Σ	756	160	916	680 91,7	1 0,4	677 100	260 38,4	253 37,4	139 20,5	6 0,9	19 2,8					
415 08	Σ	567	151	718	502 90,9	1 0,4	500 100	152 30,4	241 48,2	93 18,6	2 0,4	12 2,4					
415 09	Σ	482	127	609	413 88,7	1 0,2	412 100	169 41,0	164 39,8	66 16,0	1 0,2	11 2,7		1 0,2			
415 10	Σ	389	99	488	335 88,9	0,0	335 100	127 37,9	129 38,5	60 17,9	2 0,6	15 4,5		2 0,6			
OT 415	Σ	5280	2045	7325	5149 98,2	2 1,2	5088 100	2086 41,0	1948 38,3	892 17,5	34 0,7	117 2,3	1 0,0	8 0,2	2 0,0		
UHLLENHORST (OT 414-415)	Σ	10304	3283	13587	9535 94,3	9 0,8	9456 100	3882 41,1	3572 37,8	1665 17,6	62 0,7	254 2,7	2 0,0	6 0,1	10 0,1	3 0,0	
416 01	Σ	622	158	780	524 87,4	4 0,8	520 100	190 36,5	204 39,2	95 18,3	7 1,3	23 4,4		1 0,2			
416 02	Σ	772	167	939	670 89,1	1 0,6	666 100	315 47,3	207 31,1	117 17,6	4 0,6	20 3,0		3 0,5			
416 03	Σ	502	70	572	431 87,6	2 0,5	429 100	212 49,4	137 31,9	56 13,1	6 1,4	17 4,0	1 0,2				
416 04	Σ	531	94	625	467 89,8	1 0,6	464 100	286 61,6	109 23,5	59 12,7	2 0,4	6 1,3		2 0,4			
OT 416	Σ	2427	489	2916	2092 88,5	2 0,6	2079 100	1003 48,2	657 31,6	327 15,7	19 0,9	66 3,2	1 0,0	6 0,3			
417 01	Σ	655	188	843	581 91,2	2 0,2	580 100	209 36,0	229 39,5	114 19,7	2 0,3	26 4,5					
417 02	Σ	560	131	691	488 89,6	1 0,4	486 100	223 45,9	183 37,7	65 13,4	2 0,4	11 2,3	1 0,2			1 0,2	
417 03	Σ	740	144	884	623 86,8	2 0,3	621 100	278 44,8	220 35,4	98 15,8	8 1,3	17 2,7					

1)
BEI WAHLBEZIRKEN, ORTSTEILEN UND STADTTEILEN WAHLBETEILIGUNG IN % EINSCHL. WAHLBERECHTIGTE MIT SPERRVERMERK

DIE ENDGÜLTIGEN ERGEBNISSE (ERSTSTIMMEN) DER BUNDESTAGSWAHL AM 05.10.1980
NACH WAHLBEZIRKEN, ORTSTEILEN, STADTTEILEN, KERN-/ ORTSAMTSGEBIETEN IM WAHLKREIS 12

GEBIETS- EINHEIT	WAHLBERECHTIGTE OHNE MIT SPERRVERMERK	INS- GES.	WAHLER INS- GES.	1) DAR- M.W.S.	UNG. STIM- MEN	GUEL- TIGE STIMM.	VON DEN GÜELTIGEN ERSTSTIMMEN ENTFALLEN AUF ---	SPD	CDU	FDP	DKP	GRUENE	EAP	KBW	NPD	V
417 04	648	115	763	577 90,7	1 10 1,7	567 100	221 39,0	244 43,0	72 12,7	4 0,7	26 4,6					
417 05	651	85	736	569 88,9	4 0,7	565 100	314 55,6	178 31,5	54 9,6	7 1,2	11 1,9	1 0,2				
OT 417	3254	663	3917	2838 89,4	4 30 1,1	2808 100	1292 46,0	1060 37,7	335 11,9	23 0,8	94 3,3	2 0,1	1 0,0			1 0,0
HOHENFELDE (OT 416-417)	5681	1152	6833	4930 89,0	6 49 1,0	4881 100	2335 47,8	1731 35,5	583 11,9	42 0,9	183 3,7	3 0,1	2 0,0			2 0,0
418 01	656	100	756	559 87,2	2 4 0,7	555 100	357 64,3	127 22,9	36 6,5	6 1,1	27 4,9	1 0,2				1 0,2
418 02	660	166	826	555 87,3	4 0,7	551 100	336 61,0	146 26,5	46 8,3	3 0,5	18 3,3	1 0,2				1 0,2
418 03	981	201	1182	788 83,7	8 1,0	780 100	400 51,3	255 32,7	89 11,4	4 0,5	28 3,6		1 0,1			3 0,4
418 04	802	116	918	662 84,7	8 1,2	654 100	432 66,1	116 17,7	59 9,0	8 1,2	39 6,0					
418 05	573	77	650	496 88,2	1 7 1,4	489 100	288 58,9	142 29,0	35 7,2	7 1,4	17 3,5					
OT 418	3672	660	4332	3060 85,9	3 31 1,0	3029 100	1813 59,9	786 25,9	265 8,7	28 0,9	129 4,3	2 0,1	1 0,0			5 0,2
419 01	838	133	971	721 88,0	1 3 0,4	718 100	486 67,7	160 22,3	46 6,4	2 0,3	23 3,2		1 0,1			
419 02	864	118	982	736 87,0	1 5 0,7	731 100	493 67,4	163 22,3	48 6,6	14 1,9	11 1,5		2 0,3			
419 03	657	85	742	572 88,5	11 1,9	561 100	389 69,3	101 18,0	46 8,2	4 0,7	19 3,4	1 0,2	1 0,2			
419 04	569	79	648	464 83,8	5 1,1	459 100	283 61,7	114 24,8	39 8,5	5 1,1	17 3,7		1 0,2			
419 05	709	107	816	618 88,8	1 4 0,6	614 100	386 62,9	148 24,1	55 9,0	3 0,5	21 3,4	1 0,2				
OT 419	3637	522	4159	3111 87,4	3 28 0,9	3083 100	2037 66,1	686 22,3	234 7,6	28 0,9	91 3,0	2 0,1	5 0,2			
420 01	622	97	719	561 91,5	5 0,9	556 100	305 54,9	187 33,6	56 10,1	1 0,2	7 1,3					
420 02	527	89	616	443 86,4	5 1,1	438 100	269 61,4	117 26,7	37 8,4	2 0,5	12 2,7	1 0,2				
420 03	1031	138	1169	822 82,1	2 9 1,1	813 100	517 63,6	187 23,0	89 10,9	4 0,5	15 1,8					1 0,1
420 04	476	77	553	417 89,3	1 0,2	416 100	248 59,6	118 28,4	42 10,1	1 0,2	7 1,7					
420 05	539	91	630	492 92,5	4 0,8	488 100	320 65,6	114 23,4	47 9,6	3 0,6	4 0,8					
OT 420	3195	492	3687	2735 87,5	2 24 0,9	2711 100	1659 61,2	723 26,7	271 10,0	11 0,4	45 1,7	1 0,0				1 0,0
421 01	436	93	529	383 90,0	3 0,8	380 100	214 56,3	116 30,5	37 9,7	3 0,8	10 2,6					
421 02	534	92	626	467 89,3	4 0,9	463 100	260 56,2	140 30,2	48 10,4	1 0,2	13 2,8					1 0,2
421 03	483	89	572	449 94,1	7 1,6	442 100	325 73,5	79 17,9	29 6,6		9 2,0					
421 04	937	136	1073	849 91,8	10 1,2	839 100	489 58,3	232 27,7	98 11,7	5 0,6	14 1,7	1 0,1				
421 05	828	139	967	752 92,1	3 0,4	749 100	432 57,7	205 27,4	83 11,1	13 1,7	16 2,1					
421 06	478	98	576	424 90,6	4 0,9	420 100	243 57,9	118 28,1	43 10,2		16 3,8					
421 07	451	91	542	399 90,4	1 1 0,3	398 100	260 65,3	97 24,4	28 7,0	1 0,3	10 2,5		1 0,3			1 0,3

1) BEI WAHLBEZIRKEN, ORTSTEILEN UND STADTTEILEN WAHLBETEILIGUNG IN % EINSCHL. WAHLBERECHTIGTE MIT SPERRVERMERK

DIE ENDGÜLTIGEN ERGEBNISSE (ZWEITSTIMMEN) DER BUNDESTAGSWAHL AM 05.10.1980
NACH WAHLBEZIRKEN, ORTSTEILEN, STADTTEILEN, KERN-/ ORTSAMTSGEBIETEN IM WAHLKREIS 12

GEBIETS- EINHEIT		WAHLBERECHTIGTE OHNE MIT SPERRVERMERK		INS- GES.	WAEHLER INS- GES.	1) DAR. M.W.S.	UNG- STIM- MEN	GUEL- TIGE STIMM.	VON DEN GUELTIGEN ZWEITSTIMMEN ENTFALLEN AUF ...								V
									SPD	CDU	FDP	DKP	GRUENE	EAP	KBW	NPD	
417 04	Σ	648	115	763	577 90,7	1	7 1,2	570 100	227 39,8	234 41,1	95 16,7		12 2,1	1 0,2			1 0,2
417 05	Σ	651	85	736	569 88,9		4 0,7	565 100	311 55,0	171 30,3	70 12,4	5 0,9	8 1,4				
OT 417	Σ	3254	663	3917	2838 89,4	4	16 0,6	2822 100	1248 44,2	1037 36,7	442 15,7	17 0,6	74 2,6	2 0,1			2 0,1
HOHENFELDE (OT 416-417)	Σ	5681	1152	6833	4930 89,0	6	29 0,6	4901 100	2251 45,9	1694 34,6	769 15,7	36 0,7	140 2,9	2 0,0	1 0,0	6 0,1	2 0,0
418 01	Σ	656	100	756	559 87,2	2	2 0,4	557 100	343 61,6	129 23,2	53 9,5	6 1,1	26 4,7				
418 02	Σ	660	166	826	555 87,3		1 0,2	554 100	341 61,6	145 26,2	53 9,6	2 0,4	13 2,3				
418 03	Σ	981	201	1182	788 83,7		8 1,0	780 100	371 47,6	254 32,6	118 15,1	4 0,5	28 3,6		1 0,1	1 0,1	3 0,4
418 04	Σ	802	116	918	662 84,7		8 1,2	654 100	424 64,8	116 17,7	74 11,3	7 1,1	32 4,9			1 0,2	
418 05	Σ	573	77	650	496 88,2	1	4 0,8	492 100	276 56,1	139 28,3	59 12,0	5 1,0	13 2,6				
OT 418	Σ	3672	660	4332	3060 85,9	3	23 0,8	3037 100	1755 57,8	783 25,8	357 11,8	24 0,8	112 3,7		1 0,0	2 0,1	3 0,1
419 01	Σ	838	133	971	721 88,0	1	2 0,3	719 100	476 66,2	154 21,4	60 8,3	3 0,4	22 3,1			4 0,6	
419 02	Σ	864	118	982	736 87,0	1	4 0,5	732 100	477 65,2	158 21,6	66 9,0	14 1,9	15 2,0		2 0,3		
419 03	Σ	657	85	742	572 88,5		6 1,0	566 100	383 67,7	98 17,3	59 10,4	4 0,7	19 3,4		1 0,2	2 0,4	
419 04	Σ	569	79	648	464 83,8		2 0,4	462 100	282 61,0	110 23,8	49 10,6	5 1,1	14 3,0		1 0,2	1 0,2	
419 05	Σ	709	107	816	618 88,8	1	4 0,6	614 100	376 61,2	146 23,8	71 11,6	3 0,5	15 2,4			3 0,5	
OT 419	Σ	3637	522	4159	3111 87,4	3	18 0,6	3093 100	1994 64,5	666 21,5	305 9,9	29 0,9	85 2,7		4 0,1	10 0,3	
420 01	Σ	622	97	719	561 91,5		1 0,2	560 100	308 55,0	184 32,9	62 11,1	1 0,2	5 0,9				
420 02	Σ	527	89	616	443 86,4		6 1,4	437 100	267 61,1	113 25,9	43 9,8	2 0,5	10 2,3			2 0,5	
420 03	Σ	1031	138	1169	822 82,1	2	6 0,7	816 100	506 62,0	179 21,9	111 13,6	4 0,5	15 1,8			1 0,1	
420 04	Σ	476	77	553	417 89,3		0,0	417 100	239 57,3	109 26,1	61 14,6		8 1,9				
420 05	Σ	539	91	630	492 92,5		4 0,8	488 100	323 66,2	118 24,2	42 8,6	2 0,4	2 0,4			1 0,2	
OT 420	Σ	3195	492	3687	2735 87,5	2	17 0,6	2718 100	1643 60,4	703 25,9	319 11,7	9 0,3	40 1,5			4 0,1	
421 01	Σ	436	93	529	383 90,0		2 0,5	381 100	194 50,9	114 29,9	56 14,7	3 0,8	13 3,4			1 0,3	
421 02	Σ	534	92	626	467 89,3		2 0,4	465 100	242 52,0	142 30,5	68 14,6	1 0,2	10 2,2			1 0,2	1 0,2
421 03	Σ	483	89	572	449 94,1		5 1,1	444 100	314 70,7	80 18,0	42 9,5	1 0,2	7 1,6				
421 04	Σ	937	136	1073	849 91,8		5 0,6	844 100	473 56,0	234 27,7	123 14,6	3 0,4	8 0,9		1 0,1	2 0,2	
421 05	Σ	828	139	967	752 92,1		4 0,5	748 100	422 56,4	200 26,7	97 13,0	12 1,6	16 2,1			1 0,1	
421 06	Σ	478	98	576	424 90,6		2 0,5	422 100	240 56,9	116 27,5	54 12,8		11 2,6			1 0,2	
421 07	Σ	451	91	542	399 90,4	1	0,0	399 100	253 63,4	93 23,3	40 10,0	1 0,3	10 2,5		1 0,3		1 0,3

1) BEI WAHLBEZIRKEN, ORTSTEILEN UND STADTTEILEN WAHLBETEILIGUNG IN % EINSCHL. WAHLBERECHTIGTE MIT SPERRVERMERK

DIE ENDGÜLTIGEN ERGEBNISSE (ERSTSTIMMEN) DER BUNDESTAGSWAHL AM 05.10.1980
NACH WAHLBEZIRKEN, ORTSTEILEN, STADTTEILEN, KERN-/ ORTSAMTSGEBIETEN IM WAHLKREIS 12

GEBIETS- EINHEIT		WAHLBERECHTIGTE OHNE MIT SPERRVERMERK		INS- GES.	WAELHLER INS- GES.	1) DAR. M.W.S.	UNG- STIM- MEN	GUEL- TIGE STIMM.	VON DEN GUELTTIGEN ERSTSTIMMEN ENTFALLEN AUF ...								
									SPD	CDU	FDP	DKP	GRUENE	EAP	KBW	NPD	V
OT 421	Σ	4147	738	4885	3723 91,3	1	32 0,9	3691 100	2223 60,2	987 26,7	366 9,9	23 0,6	88 2,4	1 0,0	1 0,0		2 0,1
422 01	Σ	574	74	648	473 84,4	2	6 1,3	467 100	300 64,2	115 24,6	45 9,6	1 0,2	6 1,3				
422 02	Σ	810	157	967	703 88,9	1	3 0,4	700 100	396 56,6	199 28,4	80 11,4	13 1,9	11 1,6		1 0,1		
422 03	Σ	737	133	870	665 91,7		10 1,5	655 100	386 58,9	193 29,5	68 10,4		8 1,2				
422 04	Σ	614	91	705	554 91,5		2 0,4	552 100	303 54,9	171 31,0	65 11,8	2 0,4	11 2,0				
422 05	Σ	666	152	818	592 91,0	4	3 0,5	589 100	236 40,1	260 44,1	79 13,4	2 0,3	11 1,9				1 0,2
422 06	Σ	424	45	469	348 83,8		6 1,7	342 100	236 69,0	82 24,0	20 5,8		4 1,2				
422 07	Σ	508	94	602	471 93,9	2	5 1,1	466 100	254 54,5	148 31,8	53 11,4	2 0,4	9 1,9				
OT 422	Σ	4333	746	5079	3806 89,6	9	35 0,9	3771 100	2111 56,0	1168 31,0	410 10,9	20 0,5	60 1,6		1 0,0		1 0,0
423 01	Σ	849	128	977	755 90,4		9 1,2	746 100	416 55,8	221 29,6	73 9,8	9 1,2	25 3,4		2 0,3		
423 02	Σ	481	114	595	409 87,9		4 1,0	405 100	261 64,4	96 23,7	34 8,4	4 1,0	9 2,2				1 0,2
423 03	Σ	766	104	870	685 90,7		3 0,4	682 100	416 61,0	184 27,0	52 7,6	8 1,2	22 3,2				
423 04	Σ	553	113	666	500 92,0		4 0,8	496 100	304 61,3	138 27,8	46 9,3		8 1,6				
423 05	Σ	612	108	720	533 89,0		3 0,6	530 100	284 53,6	178 33,6	52 9,8	3 0,6	11 2,1	2 0,4			
423 06	Σ	530	128	658	468 90,6		1 0,2	467 100	256 54,8	163 34,9	39 8,4	1 0,2	8 1,7				
423 07	Σ	650	104	754	585 91,4		7 1,2	578 100	383 66,3	133 23,0	47 8,1	2 0,3	11 1,9				2 0,3
423 08	Σ	551	99	650	487 90,2		8 1,6	479 100	311 64,9	110 23,0	43 9,0	3 0,6	11 2,3	1 0,2			
OT 423	Σ	4992	898	5890	4422 90,3		39 0,9	4383 100	2631 60,0	1223 27,9	386 8,8	30 0,7	105 2,4	3 0,1	2 0,0		3 0,1
BARMBEK-SUED (OT 418-423)	Σ	23976	4056	28032	20857 88,9	18	189 0,9	20668 100	12474 60,4	5573 27,0	1932 9,3	140 0,7	518 2,5	9 0,0	10 0,0		12 0,1
424 01	Σ	504	80	584	450 90,8		5 1,1	445 100	253 56,9	141 31,7	39 8,8	4 0,9	7 1,6				1 0,2
424 02	Σ	438	70	508	378 88,2		5 1,3	373 100	229 61,4	88 23,6	36 9,7	7 1,9	12 3,2				1 0,3
424 03	Σ	570	72	642	505 89,9		2 0,4	503 100	288 57,3	155 30,8	48 9,5	2 0,4	9 1,8				1 0,2
424 04	Σ	460	71	531	397 88,1		1 0,3	396 100	282 71,2	60 15,2	27 6,8	12 3,0	14 3,5	1 0,3			
424 05	Σ	684	104	788	583 87,2	1	9 1,5	574 100	350 61,0	160 27,9	52 9,1	2 0,3	10 1,7				
424 06	Σ	691	77	768	595 87,5		7 1,2	588 100	393 66,8	118 20,1	56 9,5	8 1,4	12 2,0	1 0,2			
424 07	Σ	518	104	622	464 91,3		3 0,6	461 100	233 50,5	156 33,8	57 12,4	5 1,1	8 1,7		1 0,2		1 0,2
424 08	Σ	434	75	509	377 88,8		4 1,1	373 100	232 62,2	98 26,3	27 7,2	3 0,8	13 3,5				
424 09	Σ	507	70	577	438 88,0		4 0,9	434 100	259 59,7	130 30,0	42 9,7	2 0,5	1 0,2				
424 10	Σ	488	93	581	425 89,2		6 1,4	419 100	286 68,3	70 16,7	31 7,4	6 1,4	25 6,0				1 0,2

1) BEI WAHLBEZIRKEN, ORTSTEILEN UND STADTTEILEN WAHLBETEILIGUNG IN % EINSCHL. WAHLBERECHTIGTE MIT SPERRVERMERK

DIE ENDGÜLTIGEN ERGEBNISSE (ZWEITSTIMMEN) DER BUNDESTAGSWAHL AM 05.10.1980
NACH WAHLBEZIRKEN, ORTSTEILEN, STADTTEILEN, KERN-/ ORTSAMTSGEBIETEN IM WAHLKREIS 12

GEBIETS- EINHEIT	WAHLBERECHTIGTE OHNE MIT SPERRVERMERK	INS- GES.	WAHLER INS- GES.	1) DAR- M.W.S.	UNG. STIM- MEN	GUEL- TIGE STIMM.	VON DEN GUEL- TIGEN ZWEITSTIMMEN ENTFALLEN AUF ---	SPD	CDU	FDP	DKP	GRUENE	EAP	KBW	NPD	V
OT 421	4147	738	4885	3723	1	20	3703	2138	979	480	21	75		2	6	2
	4147	738	4885	91,3		0,5	100	57,7	26,4	13,0	0,6	2,0		0,1	0,2	0,1
422 01	574	74	648	473	2	6	467	304	108	49		5			1	
	574	74	648	84,4		1,3	100	65,1	23,1	10,5		1,1			0,2	
422 02	810	157	967	703	1		703	386	187	109	11	6		1	3	
	810	157	967	88,9		0,0	100	54,9	26,6	15,5	1,6	0,9		0,1	0,4	
422 03	737	133	870	665		8	657	370	187	92		5			3	
	737	133	870	91,7		1,2	100	56,3	28,5	14,0		0,8			0,5	
422 04	614	91	705	554		3	551	284	169	83	1	14				
	614	91	705	91,5		0,5	100	51,5	30,7	15,1	0,2	2,5				
422 05	666	152	818	592	4	1	591	228	246	104	2	10				1
	666	152	818	91,0		0,2	100	38,6	41,6	17,6	0,3	1,7				0,2
422 06	424	45	469	348		4	344	235	81	24		4				
	424	45	469	83,8		1,1	100	68,3	23,5	7,0		1,2				
422 07	508	94	602	471	2	3	468	255	146	58	3	5			1	
	508	94	602	93,9		0,6	100	54,5	31,2	12,4	0,6	1,1			0,2	
OT 422	4333	746	5079	3806	9	25	3781	2062	1124	519	17	49		1	8	1
	4333	746	5079	89,6		0,7	100	54,5	29,7	13,7	0,4	1,3		0,0	0,2	0,0
423 01	849	128	977	755		4	751	418	220	84	7	15		2	4	1
	849	128	977	90,4		0,5	100	55,7	29,3	11,2	0,9	2,0		0,3	0,5	0,1
423 02	481	114	595	409		3	406	250	92	46	3	13			2	
	481	114	595	87,9		0,7	100	61,6	22,7	11,3	0,7	3,2			0,5	
423 03	766	104	870	685			685	409	182	68	4	21			1	
	766	104	870	90,7		0,0	100	59,7	26,6	9,9	0,6	3,1			0,1	
423 04	553	113	666	500		1	499	291	138	63		7				
	553	113	666	92,0		0,2	100	58,3	27,7	12,6		1,4				
423 05	612	108	720	533		4	529	274	176	65	3	9	1		1	
	612	108	720	89,0		0,8	100	51,8	33,3	12,3	0,6	1,7	0,2		0,2	
423 06	530	128	658	468		1	467	249	164	42	1	10			1	
	530	128	658	90,6		0,2	100	53,3	35,1	9,0	0,2	2,1			0,2	
423 07	650	104	754	585		6	579	387	129	45	3	15				
	650	104	754	91,4		1,0	100	66,8	22,3	7,8	0,5	2,6				
423 08	551	99	650	487		5	482	297	108	59	3	14	1			
	551	99	650	90,2		1,0	100	61,6	22,4	12,2	0,6	2,9	0,2			
OT 423	4992	898	5890	4422		24	4398	2575	1209	472	24	104	2	2	9	1
	4992	898	5890	90,3		0,5	100	58,5	27,5	10,7	0,5	2,4	0,0	0,0	0,2	0,0
BARMBEK-SUED (OT 418-423)	23976	4056	28032	20857	18	127	20730	12167	5464	2452	124	465	2	10	39	7
	23976	4056	28032	88,9		0,6	100	58,7	26,4	11,8	0,6	2,2	0,0	0,0	0,2	0,0
424 01	504	80	584	450		5	445	237	139	55	2	10			2	
	504	80	584	90,8		1,1	100	53,3	31,2	12,4	0,4	2,2			0,4	
424 02	438	70	508	378		4	374	227	86	44	4	13				
	438	70	508	88,2		1,1	100	60,7	23,0	11,8	1,1	3,5				
424 03	570	72	642	505		2	503	289	155	51	2	6				
	570	72	642	89,9		0,4	100	57,5	30,8	10,1	0,4	1,2				
424 04	460	71	531	397		3	394	269	57	43	10	14			1	
	460	71	531	88,1		0,8	100	68,3	14,5	10,9	2,5	3,6			0,3	
424 05	684	104	788	583	1	4	579	343	162	62	1	10			1	
	684	104	788	87,2		0,7	100	59,2	28,0	10,7	0,2	1,7			0,2	
424 06	691	77	768	595		7	588	385	114	72	6	7	1	1	2	
	691	77	768	87,5		1,2	100	65,5	19,4	12,2	1,0	1,2	0,2	0,2	0,3	
424 07	518	104	622	464		4	460	220	152	76	4	8				
	518	104	622	91,3		0,9	100	47,8	33,0	16,5	0,9	1,7				
424 08	434	75	509	377		4	373	226	94	39	3	9			2	
	434	75	509	88,8		1,1	100	60,6	25,2	10,5	0,8	2,4			0,5	
424 09	507	70	577	438		3	435	255	130	45	1	3			1	
	507	70	577	88,0		0,7	100	58,6	29,9	10,3	0,2	0,7			0,2	
424 10	488	93	581	425		3	422	282	70	42	4	22			2	
	488	93	581	89,2		0,7	100	66,8	16,6	10,0	0,9	5,2			0,5	

1) BEI WAHLBEZIRKEN, ORTSTEILEN UND STADTTEILEN WAHLBETEILIGUNG IN % EINSCHL. WAHLBERECHTIGTE MIT SPERRVERMERK

DIE ENDGÜLTIGEN ERGEBNISSE (ERSTSTIMMEN) DER BUNDESTAGSWAHL AM 05.10.1980
NACH WAHLBEZIRKEN, ORTSTEILEN, STADTTEILEN, KERN-/ ORTSAMTSGEBIETEN IM WAHLKREIS 12

GEBIETS- EINHEIT	WAHLBERECHTIGTE OHNE MIT SPERRVERMERK	INS- GES.	WAHLER INS- GES.	1) DAR- M.W.S.	UNG. STIM- MEN	GUEL- TIGE STIMM.	VON DEN GUELFIGEN ERSTSTIMMEN ENTFALLEN AUF ...										NPD	V
							SPD	CDU	FDP	DKP	GRUENE	EAP	KBW					
OT 424	%	5294	816	6110	4612 88,8	1 46 1,0	4566 100	2805 61,4	1176 25,8	415 9,1	51 1,1	111 2,4	2 0,0	1 0,0	5 0,1			
425 01	%	455	63	518	411 91,5	7 1,7	404 100	270 66,8	100 24,8	21 5,2	4 1,0	9 2,2						
425 02	%	601	75	676	481 82,2	7 1,5	474 100	312 65,8	120 25,3	32 6,8	6 1,3	3 0,6		1 0,2				
425 03	%	588	120	708	532 92,1	6 1,1	526 100	334 63,5	115 21,9	55 10,5	6 1,1	15 2,9			1 0,2			
425 04	%	884	122	1006	772 88,9	4 0,5	768 100	522 68,0	170 22,1	61 7,9	3 0,4	11 1,4	1 0,1					
425 05	%	644	61	705	522 82,7	7 1,3	515 100	366 71,1	93 18,1	44 8,5	2 0,4	10 1,9						
425 06	%	431	45	476	352 83,4	2 0,6	350 100	247 70,6	52 14,9	30 8,6	9 2,6	11 3,1			1 0,3			
425 07	%	656	71	727	591 91,1	9 1,5	582 100	379 65,1	129 22,2	53 9,1	4 0,7	17 2,9						
425 08	%	829	107	936	741 90,6	10 1,3	731 100	495 67,7	146 20,0	68 9,3	7 1,0	14 1,9		1 0,1				
425 09	%	537	80	617	448 85,6	3 0,7	445 100	296 66,5	105 23,6	31 7,0	1 0,2	11 2,5			1 0,2			
425 10	%	591	89	680	521 89,7	1 4 0,8	517 100	300 58,0	153 29,6	46 8,9	5 1,0	12 2,3			1 0,2			
425 11	%	458	76	534	387 86,7	1 6 1,6	381 100	253 66,4	84 22,0	34 8,9	1 0,3	7 1,8	1 0,3		1 0,3			
425 12	%	513	82	595	440 87,7	2 0,5	438 100	289 66,0	100 22,8	34 7,8	4 0,9	11 2,5						
425 13	%	557	123	680	485 89,4	9 1,9	476 100	293 61,6	135 28,4	31 6,5	4 0,8	12 2,5	1 0,2					
OT 425	%	7744	1114	8858	6683 88,0	2 76 1,1	6607 100	4356 65,9	1502 22,7	540 8,2	56 0,8	143 2,2	3 0,0	2 0,0	5 0,1			
DULSBERG (OT 424-425)	%	13038	1930	14968	11295 88,4	3 122 1,1	11173 100	7161 64,1	2678 24,0	955 8,5	107 1,0	254 2,3	5 0,0	3 0,0	10 0,1			
426 01	%	946	131	1077	825 88,8	2 6 0,7	819 100	524 64,0	198 24,2	67 8,2	6 0,7	22 2,7		1 0,1	1 0,1			
426 02	%	818	123	941	718 89,4	7 1,0	711 100	462 65,0	172 24,2	56 7,9	3 0,4	18 2,5						
426 03	%	667	228	895	564 88,5	9 1,6	555 100	380 68,5	118 21,3	51 9,2	2 0,4	4 0,7						
426 04	%	730	123	853	634 88,7	4 0,6	630 100	384 61,0	162 25,7	75 11,9	1 0,2	8 1,3						
426 05	%	573	118	691	507 90,4	4 0,8	503 100	296 58,8	155 30,8	34 6,8		17 3,4			1 0,2			
426 06	%	508	69	577	449 89,8	2 0,4	447 100	269 60,2	125 28,0	45 10,1		7 1,6		1 0,2				
426 07	%	603	89	692	546 91,8	7 1,3	539 100	327 60,7	157 29,1	48 8,9		7 1,3						
426 08	%	421	74	495	376 90,9	5 1,3	371 100	199 53,6	119 32,1	34 9,2	4 1,1	13 3,5			2 0,5			
OT 426	%	5266	955	6221	4619 89,6	2 44 1,0	4575 100	2841 62,1	1206 26,4	410 9,0	16 0,3	96 2,1		2 0,0	4 0,1			
427 01	%	763	154	917	636 86,2	5 0,8	631 100	398 63,1	157 24,9	61 9,7	4 0,6	9 1,4		1 0,2	1 0,2			
427 02	%	452	107	559	402 91,1	1 6 1,5	396 100	161 40,7	183 46,2	41 10,4	3 0,8	6 1,5		2 0,5				
427 03	%	728	121	849	664 92,5	1 6 0,9	658 100	387 58,8	182 27,7	62 9,4	5 0,8	22 3,3						
427 04	%	498	75	573	439 89,7	2 0,5	437 100	282 64,5	90 20,6	55 12,6		10 2,3						

1)
BEI WAHLBEZIRKEN, ORTSTEILEN UND STADTTEILEN WAHLBETEILIGUNG IN % EINSCHL. WAHLBERECHTIGTE MIT SPERRVERMERK

DIE ENDGÜLTIGEN ERGEBNISSE (ZWEITSTIMMEN) DER BUNDESTAGSWAHL AM 05.10.1980
NACH WAHLBEZIRKEN, ORTSTEILEN, STADTTEILEN, KERN-/ ORTSAMTSGEBIETEN IM WAHLKREIS 12

GEBIETS- EINHEIT		WAHLBERECHTIGTE		INS- GES.	WAHLER INS- GES.	1) DAR- M.W.S.	UNG- STIM- MEN	GUEL- TIGE STIMM.	VON DEN GÜLTIGEN ZWEITSTIMMEN ENTFALLEN AUF ...								V
		OHNE SPERRVERMERK	MIT SPERRVERMERK						SPD	CDU	FDP	DKP	GRUENE	EAP	KBW	NPD	
OT 424	Σ	5294	816	6110	4612 88,8	1	39 0,8	4573 100	2733 59,8	1159 25,3	529 11,6	37 0,8	102 2,2	1 0,0	1 0,0	11 0,2	
425 01	Σ	455	63	518	411 91,5		3 0,7	408 100	264 64,7	101 24,8	32 7,8	4 1,0	6 1,5			1 0,2	
425 02	Σ	601	75	676	481 82,2		5 1,0	476 100	312 65,5	121 25,4	34 7,1	2 0,4	6 1,3		1 0,2		
425 03	Σ	588	120	708	532 92,1		2 0,4	530 100	330 62,3	110 20,8	71 13,4	6 1,1	12 2,3			1 0,2	
425 04	Σ	884	122	1006	772 88,9		4 0,5	768 100	505 65,8	164 21,4	81 10,5	4 0,5	12 1,6	1 0,1		1 0,1	
425 05	Σ	644	61	705	522 82,7		5 1,0	517 100	368 71,2	87 16,8	45 8,7	2 0,4	13 2,5			2 0,4	
425 06	Σ	431	45	476	352 83,4		1 0,3	351 100	246 70,1	51 14,5	35 10,0	7 2,0	10 2,8			2 0,6	
425 07	Σ	656	71	727	591 91,1		6 1,0	585 100	370 63,2	119 20,3	77 13,2	5 0,9	11 1,9			3 0,5	
425 08	Σ	829	107	936	741 90,6		8 1,1	733 100	482 65,8	144 19,6	84 11,5	7 1,0	13 1,8		1 0,1	2 0,3	
425 09	Σ	537	80	617	448 85,6		2 0,4	446 100	291 65,2	107 24,0	36 8,1	1 0,2	10 2,2			1 0,2	
425 10	Σ	591	89	680	521 89,7	1	3 0,6	518 100	293 56,6	151 29,2	61 11,8	4 0,8	8 1,5			1 0,2	
425 11	Σ	458	76	534	387 86,7	1	5 1,3	382 100	253 66,2	83 21,7	39 10,2	2 0,5	4 1,0			1 0,3	
425 12	Σ	513	82	595	440 87,7		1 0,2	439 100	287 65,4	99 22,6	40 9,1	4 0,9	9 2,1				
425 13	Σ	557	123	680	485 89,4		4 0,8	481 100	282 58,6	129 26,8	50 10,4	4 0,8	12 2,5	1 0,2		3 0,6	
OT 425	Σ	7744	1114	8858	6683 88,0	2	49 0,7	6634 100	4283 64,6	1466 22,1	685 10,3	52 0,8	126 1,9	2 0,0	2 0,0	14 0,2	4 0,1
DULSBERG (OT 424-425)	Σ	13038	1930	14968	11295 88,4	3	88 0,8	11207 100	7016 62,6	2625 23,4	1214 10,8	89 0,8	228 2,0	3 0,0	3 0,0	25 0,2	4 0,0
426 01	Σ	946	131	1077	825 88,8	2	7 0,8	818 100	516 63,1	189 23,1	89 10,9	4 0,5	18 2,2			1 0,1	1 0,1
426 02	Σ	818	123	941	718 89,4		4 0,6	714 100	438 61,3	168 23,5	86 12,0	4 0,6	16 2,2			2 0,3	
426 03	Σ	667	228	895	564 88,5		10 1,8	554 100	364 65,7	115 20,8	69 12,5	2 0,4	4 0,7				
426 04	Σ	730	123	853	634 88,7		4 0,6	630 100	381 60,5	154 24,4	87 13,8	1 0,2	5 0,8			2 0,3	
426 05	Σ	573	118	691	507 90,4		2 0,4	505 100	287 56,8	143 28,3	62 12,3		11 2,2			1 0,2	1 0,2
426 06	Σ	508	69	577	449 89,8		2 0,4	447 100	261 58,4	124 27,7	55 12,3		6 1,3		1 0,2		
426 07	Σ	603	89	692	546 91,8		5 0,9	541 100	319 59,0	151 27,9	61 11,3	1 0,2	8 1,5			1 0,2	
426 08	Σ	421	74	495	376 90,9		0,0	376 100	207 55,1	110 29,3	45 12,0	3 0,8	7 1,9			2 0,5	2 0,5
OT 426	Σ	5266	955	6221	4619 89,6	2	34 0,7	4585 100	2773 60,5	1154 25,2	554 12,1	15 0,3	75 1,6		1 0,0	9 0,2	4 0,1
427 01	Σ	763	154	917	636 86,2		4 0,6	632 100	401 63,4	151 23,9	72 11,4		8 1,3				
427 02	Σ	452	107	559	402 91,1	1	4 1,0	398 100	159 39,9	182 45,7	47 11,8	3 0,8	5 1,3		2 0,5		
427 03	Σ	728	121	849	664 92,5	1	8 1,2	656 100	386 58,8	172 26,2	79 12,0	4 0,6	15 2,3				
427 04	Σ	498	75	573	439 89,7		0,0	439 100	273 62,2	90 20,5	68 15,5		8 1,8				

1) BEI WAHLBEZIRKEN, ORTSTEILEN UND STADTTEILEN WAHLBETEILIGUNG IN % EINSCHL. WAHLBERECHTIGTE MIT SPERRVERMERK

DIE ENDGÜLTIGEN ERGEBNISSE (ERSTSTIMMEN) DER BUNDESTAGSWAHL AM 05.10.1980
NACH WAHLBEZIRKEN, ORTSTEILEN, STADTTEILEN, KERN-/ ORTSAMTSGEBIETEN IM WAHLKREIS 12

GEBIETS- EINHEIT		WAHLBERECHTIGTE OHNE MIT SPERRVERMERK		INS- GES.	WÄHLER 1) INS- DAR. M.-W.-S.		UNG- STIM- MEN	GUEL- TIGE STIMM.	VON DEN GÜELTIGEN ERSTSTIMMEN ENTFALLEN AUF ...									
					GES.				SPD	CDU	FDP	DKP	GRUENE	EAP	KBW	NPD	V	
427 05	Σ	575	101	676	506 89,8		3 0,6	503 100	297 59,0	138 27,4	54 10,7	3 0,6	11 2,2					
427 06	Σ	817	156	973	721 90,1	1	7 1,0	714 100	426 59,7	199 27,9	69 9,7	2 0,3	18 2,5					
427 07	Σ	623	76	699	553 90,0		8 1,4	545 100	391 71,7	107 19,6	34 6,2	3 0,6	9 1,7				1 0,2	
427 08	Σ	886	196	1082	819 93,8	2	6 0,7	813 100	440 54,1	272 33,5	80 9,8	4 0,5	14 1,7				3 0,4	
427 09	Σ	534	74	608	494 93,4		4 0,8	490 100	274 55,9	146 29,8	59 12,0	2 0,4	9 1,8					
427 10	Σ	529	96	625	477 91,7		2 0,4	475 100	274 57,7	138 29,1	56 11,8	1 0,2	5 1,1	1 0,2				
OT 427	Σ	6405	1156	7561	5711 90,8	5	49 0,9	5662 100	3330 58,8	1612 28,5	571 10,1	27 0,5	113 2,0	1 0,0	3 0,1		5 0,1	
428 01	Σ	653	113	766	578 90,2		4 0,7	574 100	393 68,5	117 20,4	45 7,8	8 1,4	10 1,7				1 0,2	
428 02	Σ	744	123	867	672 91,7		14 2,1	658 100	460 69,9	120 18,2	49 7,4	6 0,9	22 3,3	1 0,2				
428 03	Σ	505	82	587	449 90,5		6 1,3	443 100	289 65,2	106 23,9	38 8,6	3 0,7	7 1,6					
428 04	Σ	429	59	488	387 91,4		2 0,5	385 100	267 69,4	76 19,7	27 7,0	2 0,5	10 2,6	1 0,3	2 0,5			
428 05	Σ	622		622	470 75,6		6 1,3	464 100	318 68,5	95 20,5	33 7,1	2 0,4	14 3,0				2 0,4	
428 06	Σ	959	135	1094	836 88,8	3	12 1,4	824 100	512 62,1	224 27,2	62 7,5	6 0,7	18 2,2	1 0,1	1 0,1			
428 07	Σ	554	110	664	505 92,6	4	2 0,4	503 100	285 56,7	164 32,6	39 7,8	4 0,8	10 2,0		1 0,2			
428 08	Σ	632	93	725	564 90,6		6 1,1	558 100	346 62,0	152 27,2	39 7,0	1 0,2	20 3,6					
428 09	Σ	856	148	1004	760 90,4		5 0,7	755 100	468 62,0	200 26,5	72 9,5		15 2,0					
428 10	Σ	884	131	1015	781 89,9		4 0,5	777 100	487 62,7	182 23,4	71 9,1	5 0,6	31 4,0	1 0,1				
428 11	Σ	857	147	1004	768 91,1		4 0,5	764 100	467 61,1	213 27,9	58 7,6	3 0,4	18 2,4		2 0,3		3 0,4	
428 12	Σ	640	125	765	546 87,7		2 0,4	544 100	263 48,3	193 35,5	58 10,7	7 1,3	19 3,5	1 0,2	1 0,2		2 0,4	
428 13	Σ	615	104	719	530 88,2		8 1,5	522 100	325 62,3	115 22,0	51 9,8	8 1,5	23 4,4					
428 14	Σ	619	128	747	533 88,5		6 1,1	527 100	323 61,3	121 23,0	52 9,9	3 0,6	26 4,9				2 0,4	
428 15	Σ	710	104	814	634 90,7		2 0,3	632 100	378 59,8	161 25,5	78 12,3	2 0,3	13 2,1					
428 16	Σ	485	91	576	393 84,0		6 1,5	387 100	244 63,0	81 20,9	36 9,3	5 1,3	21 5,4					
428 17	Σ	485	64	549	432 90,3		5 1,2	427 100	253 59,3	121 28,3	36 8,4	1 0,2	16 3,7					
OT 428	Σ	11249	1757	13006	9838 89,2	7	94 1,0	9744 100	6078 62,4	2441 25,1	844 8,7	66 0,7	293 3,0	5 0,1	7 0,1		10 0,1	
429 01	Σ	707	107	814	650 93,0		10 1,5	640 100	438 68,4	130 20,3	55 8,6	2 0,3	13 2,0		1 0,2		1 0,2	
429 02	Σ	707	95	802	597 86,3		5 0,8	592 100	395 66,7	128 21,6	48 8,1	4 0,7	17 2,9					
429 03	Σ	704	98	802	644 92,5		8 1,2	636 100	407 64,0	138 21,7	62 9,7	9 1,4	19 3,0	1 0,2				
429 04	Σ	546	70	616	463 86,5		3 0,6	460 100	336 73,0	80 17,4	29 6,3	3 0,7	11 2,4				1 0,2	
429 05	Σ	866	145	1011	757 89,2		3 0,4	754 100	438 58,1	218 28,9	75 9,9	6 0,8	17 2,3					

1) BEI WAHLBEZIRKEN, ORTSTEILEN UND STADTTEILEN WAHLBETEILIGUNG IN % EINSCHL. WAHLBERECHTIGTE MIT SPERRVERMERK

DIE ENDGÜLTIGEN ERGEBNISSE (ZWEITSTIMMEN) DER BUNDESTAGSWAHL AM 05.10.1980
NACH WAHLBEZIRKEN, ORTSTEILEN, STADTTEILEN, KERN-/ ORTSAMTSGEBIETEN IM WAHLKREIS 12

GEBIETS- EINHEIT	WAHLBERECHTIGTE OHNE MIT SPERRVERMERK	INS- GES.	WAHLER INS- GES.	1) DAR- M.W.S.	UNG- STIM- MEN	GUEL- TIGE STIMM.	VON DEN GÜLTIGEN ZWEITSTIMMEN ENTFALLEN AUF ...										V
							SPD	CDU	FDP	DKP	GRÜNE	EAP	KBW	NPD			
427 05	575	101	676	506 89,8	1 0,2	505 100	299 59,2	133 26,3	61 12,1	2 0,4	9 1,8			1 0,2			
427 06	817	156	973	721 90,1	1 1,0	714 100	401 56,2	193 27,0	103 14,4	2 0,3	14 2,0	1 0,1					
427 07	623	76	699	553 90,0	4 0,7	549 100	387 70,5	99 18,0	50 9,1	3 0,5	6 1,1			3 0,5	1 0,2		
427 08	886	196	1082	819 93,8	2 0,7	813 100	428 52,6	263 32,3	105 12,9	4 0,5	10 1,2			3 0,4			
427 09	534	74	608	494 93,4	3 0,6	491 100	261 53,2	140 28,5	85 17,3	1 0,2	4 0,8						
427 10	529	96	625	477 91,7	2 0,4	475 100	271 57,1	138 29,1	57 12,0	1 0,2	7 1,5	1 0,2					
OT 427	6405	1156	7561	5711 90,8	5 0,7	5672 100	3266 57,6	1561 27,5	727 12,8	20 0,4	86 1,5	2 0,0	2 0,0	4 0,1	4 0,1		
428 01	653	113	766	578 90,2	1 0,2	577 100	376 65,2	113 19,6	65 11,3	8 1,4	12 2,1			2 0,3	1 0,2		
428 02	744	123	867	672 91,7	7 1,0	665 100	456 68,6	119 17,9	67 10,1	3 0,5	20 3,0						
428 03	505	82	587	449 90,5	4 0,9	445 100	280 62,9	106 23,8	49 11,0	3 0,7	7 1,6						
428 04	429	59	488	387 91,4	2 0,5	385 100	254 66,0	78 20,3	40 10,4	2 0,5	7 1,8	2 0,5	2 0,5				
428 05	622		622	470 75,6	4 0,9	466 100	305 65,5	95 20,4	49 10,5	1 0,2	13 2,8			1 0,2	2 0,4		
428 06	959	135	1094	836 88,8	3 1,0	828 100	502 60,6	220 26,6	79 9,5	7 0,8	19 2,3			1 0,1			
428 07	554	110	664	505 92,6	4 0,4	503 100	292 58,1	162 32,2	40 8,0	2 0,4	6 1,2		1 0,2				
428 08	632	93	725	564 90,6	6 1,1	558 100	335 60,0	144 25,8	62 11,1	1 0,2	15 2,7			1 0,2			
428 09	856	148	1004	760 90,4	3 0,4	757 100	454 60,0	196 25,9	96 12,7		10 1,3			1 0,1			
428 10	884	131	1015	781 89,9	1 0,1	780 100	468 60,0	176 22,6	108 13,8	3 0,4	23 2,9			2 0,3			
428 11	857	147	1004	768 91,1	3 0,4	765 100	450 58,8	203 26,5	91 11,9	3 0,4	16 2,1		2 0,3				
428 12	640	125	765	546 87,7	1 0,2	545 100	267 49,0	185 33,9	71 13,0	5 0,9	15 2,8				2 0,4		
428 13	615	104	719	530 88,2	7 1,3	523 100	308 58,9	113 21,6	71 13,6	8 1,5	20 3,8			3 0,6			
428 14	619	128	747	533 88,5	6 1,1	527 100	329 62,4	120 22,8	53 10,1	2 0,4	22 4,2			1 0,2			
428 15	710	104	814	634 90,7	2 0,3	632 100	376 59,5	155 24,5	87 13,8	2 0,3	12 1,9						
428 16	485	91	576	393 84,0	3 0,8	390 100	229 58,7	80 20,5	48 12,3	5 1,3	28 7,2						
428 17	485	64	549	432 90,3	6 1,4	426 100	250 58,7	116 27,2	51 12,0	1 0,2	8 1,9						
OT 428	11249	1757	13006	9838 89,2	7 0,7	9772 100	5931 60,7	2381 24,4	1127 11,5	56 0,6	253 2,6	2 0,0	5 0,1	11 0,1	6 0,1		
429 01	707	107	814	650 93,0	8 1,2	642 100	427 66,5	124 19,3	77 12,0	2 0,3	10 1,6			2 0,3			
429 02	707	95	802	597 86,3	5 0,8	592 100	375 63,3	123 20,8	76 12,8	4 0,7	14 2,4						
429 03	704	98	802	644 92,5	5 0,8	639 100	396 62,0	132 20,7	86 13,5	9 1,4	15 2,3	1 0,2					
429 04	546	70	616	463 86,5	3 0,6	460 100	337 73,3	79 17,2	29 6,3	4 0,9	9 2,0			2 0,4			
429 05	866	145	1011	757 89,2	2 0,3	755 100	432 57,2	214 28,3	87 11,5	5 0,7	14 1,9			3 0,4			

1) BEI WAHLBEZIRKEN, ORTSTEILEN UND STADTTEILEN WAHLBETEILIGUNG IN % EINSCHL. WAHLBERECHTIGTE MIT SPERRVERMERK

DIE ENDGÜLTIGEN ERGEBNISSE (ERSTSTIMMEN) DER BUNDESTAGSWAHL AM 05.10.1980
NACH WAHLBEZIRKEN, ORTSTEILEN, STADTTEILEN, KERN-/ ORTSAMTSGEBIETEN IM WAHLKREIS 12

GEBIETS- EINHEIT	WAHLBERECHTIGTE OHNE MIT SPERRVERMERK		INS- GES.	WAHLER INS- GES.	1) DAR. M.W.S.	UNG. STIM- MEN	GUEL- TIGE STIMM.	VON DEN GÜLTIGEN ERSTSTIMMEN ENTFALLEN AUF ...								V
								SPD	CDU	FDP	DKP	GRÜNE	EAP	KBW	NPD	
429 06	801	141	942	667		3	664	375	199	60	6	24				
%				85,8		0,4	100	56,5	30,0	9,0	0,9	3,6				
429 07	700	123	823	628	2	6	622	355	189	64	1	10	1	1		1
%				91,3		1,0	100	57,1	30,4	10,3	0,2	1,6	0,2	0,2		0,2
429 08	520	94	614	466		8	458	278	127	41	6	6				
%				91,2		1,7	100	60,7	27,7	9,0	1,3	1,3				
429 09	387	66	453	339		5	334	211	75	33	4	9		2		
%				89,4		1,5	100	63,2	22,5	9,9	1,2	2,7		0,6		
429 10	517	46	563	433		7	426	297	89	31	2	7				
%				89,1		1,6	100	69,7	20,9	7,3	0,5	1,6				
429 11	514	88	602	474		2	472	278	134	47	2	10				1
%				93,4		0,4	100	58,9	28,4	10,0	0,4	2,1				0,2
OT 429	6969	1073	8042	6118	2	60	6058	3808	1507	545	45	143	2	4		4
%				89,4		1,0	100	62,9	24,9	9,0	0,7	2,4	0,0	0,1		0,1
BARMBEK-NORD (OT 426-429)	29889	4941	34830	26286	16	247	26039	16057	6766	2370	154	645	8	16		23
%				89,7		0,9	100	61,7	26,0	9,1	0,6	2,5	0,0	0,1		0,1
OG-BARMBEK- UHLHORST (OT 414-429) O.BRIEFWAHL	82888	15362	98250	72903	52	726	72177	42224	20437	7012	519	1866	31	37		51
%				74,2		1,0	100	58,5	28,3	9,7	0,7	2,6	0,0	0,1		0,1
BRIEFWAHL				14002	14002	195	13807	7056	4910	1347	66	412	8	1		7
%						1,4	100	51,1	35,6	9,8	0,5	3,0	0,1	0,0		0,1
ZUSAMMEN	82888	15362	98250	86905	14054	921	85984	49280	25347	8359	585	2278	39	38		58
%				88,5		1,1	100	57,3	29,5	9,7	0,7	2,6	0,0	0,0		0,1
WAHLKREIS 12																
O.BRIEFWAHL	150432	25644	176223	127202	81	1326	125876	73950	35358	11878	923	3544	57	76		90
%				72,2		1,0	100	58,7	28,1	9,4	0,7	2,8	0,0	0,1		0,1
BRIEFWAHL				23733	23733	259	23474	11966	8334	2218	137	785	12	9		13
%						1,1	100	51,0	35,5	9,4	0,6	3,3	0,1	0,0		0,1
ZUSAMMEN	150432	25644	176223	150935	23814	1585	149350	85916	43692	14096	1060	4329	69	85		103
%				85,7		1,1	100	57,5	29,3	9,4	0,7	2,9	0,0	0,1		0,1
DARUNTER UND			105 IN BESONDEREN WAHLERVERZEICHNISSEN EINGETRAGEN 42 NICHT IN WAHLERVERZEICHNISSEN EINGETRAGEN													

1)
BEI WAHLBEZIRKEN, ORTSTEILEN UND STADTTEILEN WAHLBETEILIGUNG IN % EINSCHL. WAHLBERECHTIGTE MIT SPERRVERMERK

DIE ENDGÜLTIGEN ERGEBNISSE (ZWEITSTIMMEN) DER BUNDESTAGSWAHL AM 05.10.1980
NACH WAHLBEZIRKEN, ORTSTEILEN, STADTTEILEN, KERN-/ ORTSAMTSGEBIETEN IM WAHLKREIS 12

GEBIETS- EINHEIT	WAHLBERECHTIGTE OHNE MIT		INS- GES.	WAHLER INS- GES.	1) DAR- M.W.S.	UNG. STIM- MEN	GUEL- TIGE STIMM.	VON DEN GÜLTIGEN ZWEITSTIMMEN ENTFALLEN AUF ...								V
	SPERRVERMERK	SPERRVERMERK						SPD	CDU	FDP	DKP	GRÜNE	EAP	KBW	NPD	
429 06	801	141	942	667		2	665	377	189	73	4	21			1	
Σ				85,8		0,3	100	56,7	28,4	11,0	0,6	3,2			0,2	
429 07	700	123	823	628	2	6	622	341	182	89	1	7		1		1
Σ				91,3		1,0	100	54,8	29,3	14,3	0,2	1,1		0,2		0,2
429 08	520	94	614	466		5	461	270	124	57	6	3			1	
Σ				91,2		1,1	100	58,6	26,9	12,4	1,3	0,7			0,2	
429 09	387	66	453	339		4	335	211	72	42	3	6		1		
Σ				89,4		1,2	100	63,0	21,5	12,5	0,9	1,8		0,3		
429 10	517	46	563	433		6	427	290	90	40	1	4			2	
Σ				85,1		1,4	100	67,9	21,1	9,4	0,2	0,9			0,5	
429 11	514	88	602	474		3	471	274	127	62		8				
Σ				93,4		0,6	100	58,2	27,0	13,2		1,7				
OT 429	6969	1073	8042	6118	2	49	6069	3730	1456	718	39	111	1	2	11	1
Σ				89,4		0,8	100	61,5	24,0	11,8	0,6	1,8	0,0	0,0	0,2	0,0
BARMBEK-NORD (OT 426-429)	29889	4941	34830	26286	16	188	26098	15700	6552	3126	130	525	5	10	35	15
Σ				89,7		0,7	100	60,2	25,1	12,0	0,5	2,0	0,0	0,0	0,1	0,1
OG-BARMBEK- UHLENHORST (OT 414-429) O-BRIEFWAHL	82888	15362	98250	72903	52	511	72392	41016	19907	9226	441	1612	14	30	115	31
Σ				74,2		0,7	100	56,7	27,5	12,7	0,6	2,2	0,0	0,0	0,2	0,0
BRIEFWAHL				14002	14002	165	13837	6971	4797	1617	55	362	5	3	21	6
Σ						1,2	100	50,4	34,7	11,7	0,4	2,6	0,0	0,0	0,2	0,0
ZUSAMMEN	82888	15362	98250	86905	14054	676	86229	47987	24704	10843	496	1974	19	33	136	37
Σ				88,5		0,8	100	55,7	28,6	12,6	0,6	2,3	0,0	0,0	0,2	0,0

WAHLKREIS 12

O-BRIEFWAHL	150432	25644	176223	127202	81	884	126318	72621	34443	15024	797	3061	29	59	230	54
Σ				72,2		0,7	100	57,5	27,3	11,9	0,6	2,4	0,0	0,0	0,2	0,0
BRIEFWAHL				23733	23733	208	23525	11886	8166	2627	117	666	8	10	35	10
Σ						0,9	100	50,5	34,7	11,2	0,5	2,8	0,0	0,0	0,1	0,0
ZUSAMMEN	150432	25644	176223	150935	23814	1092	149843	84507	42609	17651	914	3727	37	69	265	64
Σ				85,7		0,7	100	56,4	28,4	11,8	0,6	2,5	0,0	0,0	0,2	0,0

DARUNTER
UND 105 IN BESONDEREN WAHLERVERZEICHNISSEN EINGETRAGEN
42 NICHT IN WAHLERVERZEICHNISSEN EINGETRAGEN

1) BEI WAHLBEZIRKEN, ORTSTEILEN UND STADTTEILEN WAHLBETEILIGUNG IN % EINSCHL. WAHLBERECHTIGTE MIT SPERRVERMERK

DIE ENDGÜLTIGEN ERGEBNISSE (ERSTSTIMMEN) DER BUNDESTAGSWAHL AM 05.10.1980
NACH WAHLBEZIRKEN, ORTSTEILEN, STADTTEILEN, KERN-/ ORTSAMTSGEBIETEN IM WAHLKREIS 13

GEBIETS- EINHEIT	WAHLBERECHTIGTE OHNE MIT SPERRVERMERK	INS- GES.	WÄHLER INS- GES.	1) DAR. M.W.S.	UNG- STIM- MEN	GUEL- TIGE STIMM.	SPD	CDU	FDP	DKP	GRÜNE	EAP	KBW	NPD	V
201 01	1089	143	1232	904 85,0	9 1,0	895 100	581 64,9	228 25,5	72 8,0	4 0,4	10 1,1				
201 02	832	72	904	571 71,1	14 2,5	557 100	357 64,1	139 25,0	37 6,6	4 0,7	20 3,6				
OT 201	1921	215	2136	1475 79,1	23 1,6	1452 100	938 64,6	367 25,3	109 7,5	8 0,6	30 2,1				
202 01	907	103	1010	782 87,6	2 0,9	775 100	564 72,8	135 17,4	54 7,0	6 0,8	16 2,1				
202 02	559	100	659	435 81,2	4 0,9	431 100	295 68,4	87 20,2	30 7,0	7 1,6	12 2,8				
202 03	955	159	1114	820 87,9	7 0,9	813 100	391 48,1	295 36,3	88 10,8	5 0,6	32 3,9				2 0,2
202 04	429	50	479	333 80,0	4 1,2	329 100	248 75,4	58 17,6	14 4,3	3 0,9	5 1,5		1 0,3		
OT 202	2850	412	3262	2370 85,3	2 0,9	2348 100	1498 63,8	575 24,5	186 7,9	21 0,9	65 2,8		1 0,0		2 0,1
203 01	999	170	1169	794 82,5	6 0,8	788 100	417 52,9	255 32,4	65 8,2	9 1,1	38 4,8		1 0,1		3 0,4
203 02	527	93	620	439 85,8	2 0,7	436 100	225 51,6	145 33,3	35 8,0	5 1,1	26 6,0				
203 03	515	111	626	434 87,1	3 0,7	431 100	217 50,3	143 33,2	54 12,5	2 0,5	15 3,5				
OT 203	2041	374	2415	1667 84,5	2 0,7	1655 100	859 51,9	543 32,8	154 9,3	16 1,0	79 4,8		1 0,1		3 0,2
204 01	819	103	922	589 75,1	1 1,5	580 100	353 60,9	129 22,2	49 8,4	3 0,5	43 7,4		3 0,5		
204 03	567	53	620	428 77,6	6 1,4	422 100	272 64,5	94 22,3	24 5,7	10 2,4	21 5,0				1 0,2
204 04	568	78	646	501 89,6	6 1,2	495 100	309 62,4	138 27,9	36 7,3	1 0,2	11 2,2				
204 05	833	95	928	702 85,9	11 1,6	691 100	442 64,0	139 20,1	53 7,7	5 0,7	49 7,1		1 0,1		2 0,3
204 06	423	63	486	348 84,6	3 0,9	345 100	179 51,9	120 34,8	23 6,7	2 0,6	20 5,8				1 0,3
OT 204	3210	392	3602	2568 82,2	1 1,4	2533 100	1555 61,4	620 24,5	185 7,3	21 0,8	144 5,7		4 0,2		4 0,2
205 01	288	23	311	218 77,5	5 2,3	213 100	144 67,6	37 17,4	10 4,7	1 0,5	21 9,9				
205 02	785	98	883	651 84,8	12 1,8	639 100	397 62,1	175 27,4	54 8,5	5 0,8	8 1,3				
205 03	814	122	936	691 86,9	5 0,7	686 100	463 67,5	160 23,3	44 6,4	5 0,7	10 1,5		2 0,3		2 0,3
205 04	681	63	744	579 86,3	7 1,2	572 100	398 69,6	121 21,2	34 5,9	3 0,5	16 2,8				
205 05	788	77	865	662 85,4	6 0,9	656 100	483 73,6	107 16,3	32 4,9	11 1,7	21 3,2				2 0,3
OT 205	3356	383	3739	2801 85,2	35 1,2	2766 100	1885 68,1	600 21,7	174 6,3	25 0,9	76 2,7		2 0,1		4 0,1
206 01	853	99	952	618 75,3	10 1,6	608 100	311 51,2	145 23,8	48 7,9	17 2,8	85 14,0				2 0,3
206 02	608	105	713	458 79,0	4 0,9	454 100	256 56,4	123 27,1	26 5,7	6 1,3	36 7,9		1 0,2		6 1,3
206 03	560	64	624	473 86,1	5 1,1	468 100	241 51,5	165 35,3	41 8,8	4 0,9	15 3,2		2 0,4		
206 04	480	75	555	388 83,4	4 1,0	384 100	197 51,3	119 31,0	39 10,2	4 1,0	25 6,5				
206 05	460	101	561	367 83,4	1 1,6	361 100	226 62,6	74 20,5	25 6,9	3 0,8	32 8,9		1 0,3		

1) BEI WAHLBEZIRKEN, ORTSTEILEN UND STADTTEILEN WAHLBETEILIGUNG IN % EINSCHL. WAHLBERECHTIGTE MIT SPERRVERMERK

DIE ENDGÜLTIGEN ERGEBNISSE (ZWEITSTIMMEN) DER BUNDESTAGSWAHL AM 05.10.1980
NACH WAHLBEZIRKEN, ORTSTEILEN, STADTTEILEN, KERN-/ ORTSAMTSGEBIETEN IM WAHLKREIS 13

GEBIETS- EINHEIT		WAHLBERECHTIGTE OHNE MIT SPERRVERMERK		INS- GES.	WAHLER 1) INS- GES.	DAR- M.W.S.	UNG. STIM- MEN	GUEL- TIGE STIMM.	VON DEN GÜLTIGEN ZWEITSTIMMEN ENTFALLEN AUF ...								
									SPD	CDU	FDP	DKP	GRÜNE	EAP	KBW	NPD	V
201 01	1089	143	1232	904 85,0			7 0,8	897 100	580 64,7	217 24,2	87 9,7	2 0,2	10 1,1			1 0,1	
201 02	832	72	904	571 71,1			11 1,9	560 100	350 62,5	143 25,5	44 7,9	2 0,4	19 3,4			2 0,4	
OT 201	1921	215	2136	1475 79,1			18 1,2	1457 100	930 63,8	360 24,7	131 9,0	4 0,3	29 2,0			3 0,2	
202 01	907	103	1010	782 87,6	2	4 0,5		778 100	565 72,6	136 17,5	53 6,8	6 0,8	17 2,2			1 0,1	
202 02	559	100	659	435 81,2		4 0,9		431 100	302 70,1	85 19,7	31 7,2	6 1,4	7 1,6				
202 03	955	159	1114	820 87,9		4 0,5		816 100	390 47,8	285 34,9	108 13,2	2 0,2	24 2,9		1 0,1	4 0,5	2 0,2
202 04	429	50	479	333 80,0		4 1,2		329 100	246 74,8	59 17,9	16 4,9	3 0,9	4 1,2			1 0,3	
OT 202	2850	412	3262	2370 85,3	2	16 0,7		2354 100	1503 63,8	565 24,0	208 8,8	17 0,7	52 2,2		1 0,0	6 0,3	2 0,1
203 01	999	170	1169	794 82,5		3 0,4		791 100	414 52,3	249 31,5	93 11,8	10 1,3	24 3,0				1 0,1
203 02	527	93	620	439 85,8	2	2 0,5		437 100	230 52,6	138 31,6	50 11,4	4 0,9	15 3,4				
203 03	515	111	626	434 87,1		3 0,7		431 100	216 50,1	143 33,2	62 14,4	1 0,2	9 2,1				
OT 203	2041	374	2415	1667 84,5	2	8 0,5		1659 100	860 51,8	530 31,9	205 12,4	15 0,9	48 2,9				1 0,1
204 01	819	103	922	589 75,1	1	9 1,5		580 100	350 60,3	127 21,9	63 10,9	2 0,3	34 5,9		3 0,5		1 0,2
204 03	567	53	620	428 77,6		4 0,9		424 100	277 65,3	94 22,2	26 6,1	5 1,2	20 4,7			1 0,2	1 0,2
204 04	568	78	646	501 89,6		4 0,8		497 100	291 58,6	129 26,0	64 12,9	2 0,4	11 2,2				
204 05	833	95	928	702 85,9		7 1,0		695 100	432 62,2	138 19,9	73 10,5	4 0,6	44 6,3			2 0,3	2 0,3
204 06	423	63	486	348 84,6		2 0,6		346 100	176 50,9	119 34,4	32 9,2	2 0,6	15 4,3			2 0,6	
OT 204	3210	392	3602	2568 82,2	1	26 1,0		2542 100	1526 60,0	607 23,9	258 10,1	15 0,6	124 4,9		3 0,1	5 0,2	4 0,2
205 01	288	23	311	218 77,5		4 1,8		214 100	145 67,8	37 17,3	14 6,5	1 0,5	17 7,9				
205 02	785	98	883	651 84,8		10 1,5		641 100	385 60,1	168 26,2	76 11,9	3 0,5	6 0,9	1 0,2		2 0,3	
205 03	814	122	936	691 86,9		3 0,4		688 100	458 66,6	159 23,1	56 8,1	3 0,4	7 1,0		2 0,3	3 0,4	
205 04	681	63	744	579 86,3		2 0,3		577 100	385 66,7	120 20,8	56 9,7	2 0,3	14 2,4				
205 05	788	77	865	662 85,4		3 0,5		659 100	473 71,8	99 15,0	54 8,2	10 1,5	19 2,9			2 0,3	2 0,3
OT 205	3356	383	3739	2801 85,2		22 0,8		2779 100	1846 66,4	583 21,0	256 9,2	19 0,7	63 2,3	1 0,0	2 0,1	7 0,3	2 0,1
206 01	853	99	952	618 75,3		5 0,8		613 100	316 51,5	145 23,7	63 10,3	14 2,3	71 11,6		1 0,2	2 0,3	1 0,2
206 02	608	105	713	458 79,0		3 0,7		455 100	263 57,8	118 25,9	30 6,6	6 1,3	30 6,6		1 0,2	3 0,7	4 0,9
206 03	560	64	624	473 86,1		3 0,6		470 100	246 52,3	161 34,3	46 9,8	4 0,9	10 2,1		1 0,2	2 0,4	
206 04	480	75	555	388 83,4		3 0,8		385 100	202 52,5	113 29,4	49 12,7	3 0,8	18 4,7				
206 05	460	101	561	367 83,4	1	4 1,1		363 100	227 62,5	71 19,6	35 9,6	3 0,8	26 7,2			1 0,3	

1) BEI WAHLBEZIRKEN, ORTSTEILEN UND STADTTEILEN WAHLBETEILIGUNG IN % EINSCHL. WAHLBERECHTIGTE MIT SPERRVERMERK

DIE ENDGÜLTIGEN ERGEBNISSE (ERSTSTIMMEN) DER BUNDESTAGSWAHL AM 05.10.1980
NACH WAHLBEZIRKEN, ORTSTEILEN, STADTTEILEN, KERN-/ ORTSAMTSGEBIETEN IM WAHLKREIS 13

GEBIETS- EINHEIT	WAHLBERECHTIGTE OHNE MIT SPERRVERMERK	INS- GES.	WAHLER INS- GES.	1) DAR- M.W.S.	UNG- STIM- MEN	GUEL- TIGE STIMM.	VON DEN GÜLTIGEN ERSTSTIMMEN ENTFALLEN AUF ...								
							SPD	CDU	FDP	DKP	GRUENE	EAP	KBW	NPD	V
OT 206	%	2961	444	3405	2304 80,7	1 29 1,3	2275 100	1231 54,1	626 27,5	179 7,9	34 1,5	193 8,5	4 0,2		8 0,4
ALTONA- ALTSTADT (OT 201-206)	%	16339	2220	18559	13185 83,0	6 156 1,2	13029 100	7966 61,1	3331 25,6	987 7,6	125 1,0	587 4,5	12 0,1		21 0,2
207 01	%	416	52	468	315 78,4	5 1,6	310 100	205 66,1	64 20,6	18 5,8	1 0,3	19 6,1	2 0,6		1 0,3
207 02	%	757	110	867	628 85,1	2 6 1,0	622 100	360 57,9	140 22,5	69 11,1	9 1,4	40 6,4	2 0,3		2 0,3
207 03	%	505	49	554	436 87,5	1 4 0,9	432 100	295 68,3	73 16,9	27 6,3	6 1,4	31 7,2			
207 04	%	644	143	787	562 89,6	5 0,9	557 100	315 56,6	172 30,9	42 7,5	10 1,8	18 3,2			
207 05	%	752	85	837	641 86,7	6 0,9	635 100	415 65,4	147 23,1	44 6,9	3 0,5	25 3,9	1 0,2		
207 06	%	639	94	733	577 91,5	1 6 1,0	571 100	358 62,7	114 20,0	38 6,7	12 2,1	45 7,9	4 0,7		
207 07	%	460	71	531	422 92,8	5 1,2	417 100	264 63,3	98 23,5	30 7,2	6 1,4	19 4,6			
OT 207	%	4173	604	4777	3581 87,6	4 37 1,0	3544 100	2212 62,4	808 22,8	268 7,6	47 1,3	197 5,6	9 0,3		3 0,1
208 01	%	611	88	699	524 87,6	4 0,8	520 100	304 58,5	119 22,9	46 8,8	7 1,3	39 7,5	2 0,4		3 0,6
208 02	%	703	90	793	583 84,9	10 1,7	573 100	362 63,2	126 22,0	42 7,3	8 1,4	33 5,8	2 0,3		
208 03	%	720	88	808	556 79,7	6 1,1	550 100	315 57,3	147 26,7	46 8,4	7 1,3	35 6,4			
208 04	%	700	110	810	555 82,1	6 1,1	549 100	335 61,0	162 29,5	33 6,0		19 3,5			
208 05	%	478	76	554	394 84,8	1 0,3	393 100	221 56,2	128 32,6	36 9,2	4 1,0	4 1,0			
OT 208	%	3212	452	3664	2612 83,6	27 1,0	2585 100	1537 59,5	682 26,4	203 7,9	26 1,0	130 5,0	4 0,2		3 0,1
209 01	%	728	105	833	631 88,4	8 1,3	623 100	362 58,1	182 29,2	51 8,2	5 0,8	23 3,7			
209 02	%	837	101	938	696 85,0	1 3 0,4	693 100	408 58,9	196 28,3	64 9,2	5 0,7	18 2,6	1 0,1		1 0,1
209 03	%	721	122	843	622 88,3	11 1,8	611 100	360 58,9	158 25,9	54 8,8	6 1,0	29 4,7	4 0,7		
209 04	%	402	70	472	330 84,7	5 1,5	325 100	195 60,0	91 28,0	26 8,0	1 0,3	12 3,7			
209 05	%	832	94	926	693 85,0	12 1,7	681 100	447 65,6	166 24,4	45 6,6	6 0,9	17 2,5			
209 06	%	626	91	717	518 84,9	5 1,0	513 100	318 62,0	135 26,3	38 7,4	5 1,0	16 3,1			1 0,2
209 07	%	450	72	522	383 87,2	1 0,3	382 100	217 56,8	83 21,7	39 10,2	8 2,1	34 8,9			1 0,3
209 08	%	623	50	673	531 86,3	11 2,1	520 100	336 64,6	125 24,0	42 8,1	4 0,8	13 2,5			
OT 209	%	5219	705	5924	4404 86,2	1 56 1,3	4348 100	2643 60,8	1136 26,1	359 8,3	40 0,9	162 3,7	5 0,1		3 0,1
ALTONA-NORD (OT 207-209)	%	12604	1761	14365	10597 86,0	5 120 1,1	10477 100	6392 61,0	2626 25,1	830 7,9	113 1,1	489 4,7	18 0,2		9 0,1
210 01	%	729	77	806	599 83,9	9 1,5	590 100	412 69,8	97 16,4	38 6,4	5 0,8	37 6,3	1 0,2		
210 02	%	690	66	756	563 83,2	1 7 1,2	556 100	369 66,4	109 19,6	42 7,6	5 0,9	31 5,6			
210 03	%	646	65	711	511 81,0	1 4 0,8	507 100	337 66,5	104 20,5	34 6,7	1 0,2	28 5,5	3 0,6		

1) BEI WAHLBEZIRKEN, ORTSTEILEN UND STADTTEILEN WAHLBETEILIGUNG IN % EINSCHL. WAHLBERECHTIGTE MIT SPERRVERMERK

DIE ENDGÜLTIGEN ERGEBNISSE (ZWEITSTIMMEN) DER BUNDESTAGSWAHL AM 05.10.1980
NACH WAHLBEZIRKEN, ORTSTEILEN, STADTTEILEN, KERN-/ ORTSAMTSGEBIETEN IM WAHLKREIS 13

GEBIETS- EINHEIT		WAHLBERECHTIGTE OHNE MIT SPERRVERMERK	INS- GES.	WAHLER INS- GES.	1) DAR. M.W.S.	UNG. STIM- MEN	GUEL- TIGE STIMM.	VON DEN GÜELTIGEN ZWEITSTIMMEN ENTFALLEN AUF ---									
								SPD	CDU	FDP	DKP	GRUENE	EAP	KBW	NPD	V	
OT 206	2961	444	3405	2304 80,7	1	18 0,8	2286 100	1254 54,9	608 26,6	223 9,8	30 1,3	155 6,8		3 0,1	8 0,3	5 0,2	
ALTONA- ALTSTADT (OT 201-206)	16339	2220	18559	13185 83,0	6	108 0,8	13077 100	7919 60,6	3253 24,9	1281 9,8	100 0,8	471 3,6	1 0,0	9 0,1	29 0,2	14 0,1	
207 01	416	52	468	315 78,4		5 1,6	310 100	201 64,8	63 20,3	26 8,4	1 0,3	16 5,2	1 0,3	1 0,3		1 0,3	
207 02	757	110	867	628 85,1	2	6 1,0	622 100	360 57,9	141 22,7	83 13,3	8 1,3	24 3,9		2 0,3	2 0,3	2 0,3	
207 03	505	49	554	436 87,5	1	4 0,9	432 100	291 67,4	74 17,1	36 8,3	4 0,9	27 6,3					
207 04	644	143	787	562 89,6		2 0,4	560 100	300 53,6	175 31,3	64 11,4	9 1,6	12 2,1					
207 05	752	85	837	641 86,7		3 0,5	638 100	402 63,0	145 22,7	60 9,4	4 0,6	23 3,6		1 0,2	3 0,5		
207 06	639	94	733	577 91,5	1	6 1,0	571 100	364 63,7	111 19,4	51 8,9	10 1,8	31 5,4		4 0,7			
207 07	460	71	531	422 92,8		3 0,7	419 100	259 61,8	98 23,4	37 8,8	6 1,4	17 4,1	1 0,2		1 0,2		
OT 207	4173	604	4777	3581 87,6	4	29 0,8	3552 100	2177 61,3	807 22,7	357 10,1	42 1,2	150 4,2	2 0,1	8 0,2	6 0,2	3 0,1	
208 01	611	88	699	524 87,6		4 0,8	520 100	317 61,0	117 22,5	48 9,2	5 1,0	27 5,2		2 0,4	1 0,2	3 0,6	
208 02	703	90	793	583 84,9		8 1,4	575 100	365 63,5	124 21,6	51 8,9	5 0,9	28 4,9		1 0,2	1 0,2		
208 03	720	88	808	556 79,7		5 0,9	551 100	307 55,7	143 26,0	64 11,6	5 0,9	28 5,1			4 0,7		
208 04	700	110	810	555 82,1		5 0,9	550 100	315 57,3	157 28,5	62 11,3		14 2,5			2 0,4		
208 05	478	76	554	394 84,8		1 0,3	393 100	217 55,2	128 32,6	41 10,4	4 1,0	3 0,8					
OT 208	3212	452	3664	2612 83,6		23 0,9	2589 100	1521 58,7	669 25,8	266 10,3	19 0,7	100 3,9		3 0,1	8 0,3	3 0,1	
209 01	728	105	833	631 88,4		4 0,6	627 100	371 59,2	179 28,5	54 8,6	3 0,5	19 3,0			1 0,2		
209 02	837	101	938	696 85,0	1	1 0,1	695 100	405 58,3	198 28,5	76 10,9	7 1,0	7 1,0		1 0,1	1 0,1		
209 03	721	122	843	622 88,3		9 1,4	613 100	357 58,2	150 24,5	72 11,7	6 1,0	23 3,8		3 0,5	2 0,3		
209 04	402	70	472	330 84,7		5 1,5	325 100	190 58,5	92 28,3	31 9,5	3 0,9	9 2,8					
209 05	832	94	926	693 85,0		8 1,2	685 100	437 63,8	165 24,1	62 9,1	7 1,0	11 1,6			2 0,3	1 0,1	
209 06	626	91	717	518 84,9		3 0,6	515 100	314 61,0	128 24,9	56 10,9	2 0,4	13 2,5			1 0,2	1 0,2	
209 07	450	72	522	383 87,2		1 0,3	382 100	216 56,5	82 21,5	47 12,3	5 1,3	30 7,9	1 0,3		1 0,3		
209 08	623	50	673	531 86,3		6 1,1	525 100	325 61,9	124 23,6	59 11,2	3 0,6	11 2,1			3 0,6		
OT 209	5219	705	5924	4404 86,2	1	37 0,8	4367 100	2615 59,9	1118 25,6	457 10,5	36 0,8	123 2,8	1 0,0	4 0,1	11 0,3	2 0,0	
ALTONA-NORD (OT 207-209)	12604	1761	14365	10597 86,0	5	89 0,8	10508 100	6313 60,1	2594 24,7	1080 10,3	97 0,9	373 3,5	3 0,0	15 0,1	25 0,2	8 0,1	
210 01	729	77	806	599 83,9		5 0,8	594 100	410 69,0	95 16,0	49 8,2	5 0,8	31 5,2		1 0,2	3 0,5		
210 02	690	66	756	563 83,2	1	8 1,4	555 100	371 66,8	107 19,3	46 8,3	4 0,7	26 4,7			1 0,2		
210 03	646	65	711	511 81,0	1	3 0,6	508 100	346 68,1	101 19,9	38 7,5	1 0,2	17 3,3		4 0,8	1 0,2		

1) BEI WAHLBEZIRKEN, ORTSTEILEN UND STADTTEILEN WAHLBETEILIGUNG IN % EINSCHL. WAHLBERECHTIGTE MIT SPERRVERMERK

DIE ENDGÜLTIGEN ERGEBNISSE (ERSTSTIMMEN) DER BUNDESTAGSWAHL AM 05.10.1980
NACH WAHLBEZIRKEN, ORTSTEILEN, STADTTEILEN, KERN-/ ORTSAMTSGEBIETEN IM WAHLKREIS 13

GEBIETS- EINHEIT	WAHLBERECHTIGTE OHNE MIT SPERRVERMERK	INS- GES.	WAHLER INS- GES.	1) DAR- M.W.S.	UNG- STIM- MEN	GUEL- TIGE STIMM.	VON DEN GUEL- TIGEN ERSTSTIMMEN	ENTFALLEN AUF ...	SPD	CDU	FDP	DKP	GRUENE	EAP	KBW	NPd	V
210 04	707	96	803	571	13	558	329	155	44	6	23						1
	707	96	803	83,1	2,3	100	59,0	27,8	7,9	1,1	4,1						0,2
210 05	367	48	415	315	7	308	200	64	29	4	8				1		2
	367	48	415	87,5	2,2	100	64,9	20,8	9,4	1,3	2,6				0,3		0,6
OT 210	3139	352	3491	2559	2	40	2519	1647	529	187	21	127			5		3
	3139	352	3491	83,4	1,6	100	65,4	21,0	7,4	0,8	5,0				0,2		0,1
211 01	519	73	592	435	3	432	222	157	37	1	12				3		
	519	73	592	85,8	0,7	100	51,4	36,3	8,6	0,2	2,8				0,7		
211 02	502	64	566	438	5	433	301	78	49		4						1
	502	64	566	88,7	1,1	100	69,5	18,0	11,3		0,9						0,2
211 03	538	105	643	475	9	466	231	146	49	13	22				4		1
	538	105	643	90,2	1,9	100	49,6	31,3	10,5	2,8	4,7				0,9		0,2
211 04	842	206	1048	756	6	750	355	247	87	4	52				4		1
	842	206	1048	91,8	0,8	100	47,3	32,9	11,6	0,5	6,9				0,5		0,1
211 05	846	188	1034	745	1	10	735	380	246	83	17				1		
	846	188	1034	90,2	1,3	100	51,7	33,5	11,3	1,1	2,3				0,1		
211 06	679	194	873	617	4	613	240	271	73	2	26						1
	679	194	873	92,9	0,6	100	39,2	44,2	11,9	0,3	4,2						0,2
211 07	712	175	887	650	1	5	645	333	218	62	29						1
	712	175	887	93,0	0,8	100	51,6	33,8	9,6	0,3	4,5						0,2
211 08	560	103	663	541	2	2	539	376	112	41	7						
	560	103	663	97,1	0,4	100	69,8	20,8	7,6	0,6	1,3						
211 09	915	136	1051	802	15	787	445	241	77	7	17						
	915	136	1051	89,2	1,9	100	56,5	30,6	9,8	0,9	2,2						
211 10	519	90	609	470	9	461	240	155	49	1	13				1		2
	519	90	609	92,0	1,9	100	52,1	33,6	10,6	0,2	2,8				0,2		0,4
211 11	697	148	845	652	3	649	481	110	41	3	14						
	697	148	845	94,7	0,5	100	74,1	16,9	6,3	0,5	2,2						
211 12	493	65	558	454	5	449	305	83	44	1	15				1		
	493	65	558	93,0	1,1	100	67,9	18,5	9,8	0,2	3,3				0,2		
OT 211	7822	1547	9369	7035	4	76	6959	3909	2064	692	228				14		7
	7822	1547	9369	91,6	1,1	100	56,2	29,7	9,9	0,6	3,3				0,2		0,1
212 01	393	30	423	298	3	295	203	48	12	9	22				1		
	393	30	423	77,5	1,0	100	68,8	16,3	4,1	3,1	7,5				0,3		
212 02	462	62	524	387	7	380	234	86	28	10	18				4		
	462	62	524	85,7	1,8	100	61,6	22,6	7,4	2,6	4,7				1,1		
212 03	903	85	988	723	18	705	427	145	74	7	52						
	903	85	988	81,8	2,5	100	60,6	20,6	10,5	1,0	7,4						
212 04	548	48	596	458	14	444	270	108	32	5	26				2		1
	548	48	596	84,9	3,1	100	60,8	24,3	7,2	1,1	5,9				0,5		0,2
212 05	710	47	757	581	10	571	355	117	38	5	53						3
	710	47	757	83,0	1,7	100	62,2	20,5	6,7	0,9	9,3						0,5
OT 212	3016	272	3288	2447	52	2395	1489	504	184	36	171				7		4
	3016	272	3288	82,7	2,1	100	62,2	21,0	7,7	1,5	7,1				0,3		0,2
213 01	307	38	345	228	4	224	127	53	12	7	24						1
	307	38	345	77,1	1,8	100	56,7	23,7	5,4	3,1	10,7						0,4
213 02	510	68	578	420	2	418	219	95	46	18	39				1		
	510	68	578	84,4	0,5	100	52,4	22,7	11,0	4,3	9,3				0,2		
213 03	514	59	573	406	4	402	253	84	29	3	32						1
	514	59	573	81,2	1,0	100	62,9	20,9	7,2	0,7	8,0						0,2
213 04	530	86	616	457	1	5	452	261	110	46	30				1		
	530	86	616	88,1	1,1	100	57,7	24,3	10,2	0,9	6,6				0,2		
213 05	765	224	989	620	1	8	612	324	187	58	40						
	765	224	989	85,3	1,3	100	52,9	30,6	9,5	0,5	6,5						
213 06	531	67	598	449	6	443	271	97	39	6	30						
	531	67	598	86,3	1,3	100	61,2	21,9	8,8	1,4	6,8						
213 07	479	114	593	422	5	417	175	147	57	2	36						
	479	114	593	90,4	1,2	100	42,0	35,3	13,7	0,5	8,6						
213 08	594	98	692	503	4	499	289	121	47	12	29				1		
	594	98	692	86,8	0,8	100	57,9	24,2	9,4	2,4	5,8				0,2		

1) BEI WAHLBEZIRKEN, ORTSTEILEN UND STADTTEILEN WAHLBETEILIGUNG IN % EINSCHL. WAHLBERECHTIGTE MIT SPERRVERMERK

DIE ENDGÜLTIGEN ERGEBNISSE (ZWEITSTIMMEN) DER BUNDESTAGSWAHL AM 05.10.1980
NACH WAHLBEZIRKEN, ORTSTEILEN, STADTTEILEN, KERN-/ ORTSAMTSGEBIETEN IM WAHLKREIS 13

GEBIETS- EINHEIT		WAHLBERECHTIGTE OHNE SPERRVERMERK		INS- GES.	WÄHLER INS- GES.	1) DAR- M.W.S.	UNG- STIM- MEN	GÜEL- TIGE STIMM.	VON DEN GÜELTIGEN ZWEITSTIMMEN ENTFALLEN AUF ...									V
		SPD	CDU	FDP	DKP	GRÜNE	EAP	KBW	NPD									
210 04	707	96	803	571 83,1	8 1,4	563 100	324 57,5	152 27,0	66 11,7	5 0,9	15 2,7				1 0,2			
210 05	367	48	415	315 87,5	4 1,3	311 100	201 64,6	66 21,2	29 9,3	2 0,6	9 2,9		1 0,3	1 0,3	2 0,6			
OT 210	3139	352	3491	2559 83,4	28 1,1	2531 100	1652 65,3	521 20,6	228 9,0	17 0,7	98 3,9		6 0,2	6 0,2	3 0,1			
211 01	519	73	592	435 85,8	3 0,7	432 100	222 51,4	146 33,8	49 11,3	1 0,2	7 1,6	1 0,2	2 0,5	4 0,9				
211 02	502	64	566	438 88,7		438 100	288 65,8	77 17,6	66 15,1		2 0,5			4 0,9	1 0,2			
211 03	538	105	643	475 90,2	6 1,3	469 100	226 48,2	140 29,9	72 15,4	10 2,1	16 3,4		4 0,9		1 0,2			
211 04	842	206	1048	756 91,8	4 0,5	752 100	330 43,9	243 32,3	131 17,4	4 0,5	39 5,2		3 0,4	2 0,3				
211 05	846	188	1034	745 90,2	5 0,7	740 100	365 49,3	239 32,3	112 15,1	8 1,1	13 1,8		1 0,1	2 0,3				
211 06	679	194	873	617 92,9	4 0,6	613 100	239 39,0	265 43,2	89 14,5	1 0,2	19 3,1							
211 07	712	175	887	650 93,0	3 0,5	647 100	312 48,2	212 32,8	97 15,0	2 0,3	22 3,4			2 0,3				
211 08	560	103	663	541 97,1	1 0,2	540 100	370 68,5	108 20,0	58 10,7	2 0,4	2 0,4							
211 09	915	136	1051	802 89,2	5 0,6	797 100	434 54,5	232 29,1	100 12,5	7 0,9	21 2,6			3 0,4				
211 10	519	90	609	470 92,0	5 1,1	465 100	252 54,2	146 31,4	58 12,5		9 1,9							
211 11	697	148	845	652 94,7	3 0,5	649 100	476 73,3	106 16,3	55 8,5	3 0,5	9 1,4							
211 12	493	65	558	454 93,0	4 0,9	450 100	311 69,1	82 18,2	42 9,3	2 0,4	12 2,7			1 0,2				
OT 211	7822	1547	9369	7035 91,6	43 0,6	6992 100	3825 54,7	1996 28,5	929 13,3	40 0,6	171 2,4	1 0,0	10 0,1	18 0,3	2 0,0			
212 01	393	30	423	298 77,5	3 1,0	295 100	200 67,8	49 16,6	20 6,8	9 3,1	16 5,4		1 0,3					
212 02	462	62	524	387 85,7	6 1,6	381 100	234 61,4	88 23,1	30 7,9	9 2,4	16 4,2		4 1,0					
212 03	903	85	988	723 81,8	10 1,4	713 100	440 61,7	149 20,9	64 9,0	5 0,7	50 7,0		3 0,4	2 0,3				
212 04	548	48	596	458 84,9	7 1,5	451 100	282 62,5	107 23,7	35 7,8	5 1,1	19 4,2		2 0,4	1 0,2				
212 05	710	47	757	581 83,0	8 1,4	573 100	356 62,1	114 19,9	52 9,1	6 1,0	41 7,2			2 0,3	2 0,3			
OT 212	3016	272	3288	2447 82,7	34 1,4	2413 100	1512 62,7	507 21,0	201 8,3	34 1,4	142 5,9		10 0,4	5 0,2	2 0,1			
213 01	307	38	345	228 77,1	2 0,9	226 100	134 59,3	53 23,5	18 8,0	2 0,9	19 8,4							
213 02	510	68	578	420 84,4	1 0,2	419 100	212 50,6	93 22,2	72 17,2	16 3,8	26 6,2							
213 03	514	59	573	406 81,2	6 1,5	400 100	251 62,8	80 20,0	41 10,3	1 0,3	26 6,5				1 0,3			
213 04	530	86	616	457 88,1	4 0,9	453 100	273 60,3	109 24,1	52 11,5	1 0,2	17 3,8		1 0,2					
213 05	765	224	989	620 85,3	6 1,0	614 100	308 50,2	180 29,3	92 15,0	2 0,3	32 5,2							
213 06	531	67	598	449 86,3	6 1,3	443 100	266 60,0	94 21,2	50 11,3	5 1,1	27 6,1			1 0,2				
213 07	479	114	593	422 90,4	4 0,9	418 100	149 35,6	144 34,4	93 22,2	2 0,5	29 6,9			1 0,2				
213 08	594	98	692	503 86,8	1 0,2	502 100	288 57,4	124 24,7	57 11,4	11 2,2	21 4,2	1 0,2						

1) BEI WAHLBEZIRKEN, ORTSTEILEN UND STADTTEILEN WAHLBETEILIGUNG IN % EINSCHL. WAHLBERECHTIGTE MIT SPERRVERMERK

DIE ENDGÜLTIGEN ERGEBNISSE (ERSTSTIMMEN) DER BUNDESTAGSWAHL AM 05.10.1980
NACH WAHLBEZIRKEN, ORTSTEILEN, STADTTEILEN, KERN-/ ORTSAMTSGEBIETEN IM WAHLKREIS 13

GEBIETS- EINHEIT	WAHLBERECHTIGTE OHNE MIT SPERRVERMERK	INS- GES.	WAHLER INS- GES.	1) DAR. M.W.S.	UNG. STIM- MEN	GUEL- TIGE STIMM.	VON DEN GÜLTIGEN ERSTSTIMMEN ENTFALLEN AUF ...								V
							SPD	CDU	FDP	DKP	GRÜNE	EAP	KBW	NPD	
213 09	496	51	547	403	2	401	219	99	32	7	43				1
%				83,0	0,5	100	54,6	24,7	8,0	1,7	10,7				0,2
OT 213	4726	805	5531	3908	2	40	3868	2138	993	366	62	303	3		3
%				85,2	1,0	100	55,3	25,7	9,5	1,6	7,8		0,1		0,1
OTTENSEN (OT 210-213)	18703	2976	21679	15949	8	208	15741	9183	4090	1429	164	829	29		17
%				87,3	1,3	100	58,3	26,0	9,1	1,0	5,3		0,2		0,1
214 01	954	155	1109	766	7	759	507	172	46	3	29				2
%				83,0	0,9	100	66,8	22,7	6,1	0,4	3,8				0,3
214 02	497	91	588	425	1	5	420	257	107	37	5	13			1
%				87,8	1,2	100	61,2	25,5	8,8	1,2	3,1				0,2
214 04	716	96	812	612	4	608	467	87	26	2	25				1
%				87,2	0,7	100	76,8	14,3	4,3	0,3	4,1				0,2
214 05	871	127	998	719	4	715	460	166	41	8	39				1
%				84,8	0,6	100	64,3	23,2	5,7	1,1	5,5				0,1
214 06	904	88	992	766	1	8	758	488	181	40	13	32			4
%				86,1	1,0	100	64,4	23,9	5,3	1,7	4,2				0,5
OT 214	3942	557	4499	3288	2	28	3260	2179	713	190	31	138			9
%				85,5	0,9	100	66,8	21,9	5,8	1,0	4,2				0,3
215 A1	331	9	340	283	13	270	203	50	15	1					1
%				85,9	4,6	100	75,2	18,5	5,6	0,4					0,4
215 01	306	44	350	277	2	275	162	73	28	8	4				
%				91,7	0,7	100	58,9	26,5	10,2	2,9	1,5				
215 02	670	94	764	590	3	587	334	183	54	1	15				
%				89,5	0,5	100	56,9	31,2	9,2	0,2	2,6				
215 03	670	89	759	618	1	8	610	448	100	43	5	14			
%				93,1	1,3	100	73,4	16,4	7,0	0,8	2,3				
215 04	787	77	864	688	1	9	679	430	171	52	4	22			
%				88,5	1,3	100	63,3	25,2	7,7	0,6	3,2				
215 05	689	87	776	605	4	601	433	105	45	3	14				1
%				89,2	0,7	100	72,0	17,5	7,5	0,5	2,3				0,2
215 06	621	98	719	554	5	549	339	128	56	8	18				
%				90,7	0,9	100	61,7	23,3	10,2	1,5	3,3				
215 07	886	187	1073	788	2	786	363	309	92	5	14		1		2
%				90,9	0,3	100	46,2	39,3	11,7	0,6	1,8		0,1		0,3
215 08	747	162	909	668	8	660	303	266	64	6	21				
%				91,3	1,2	100	45,9	40,3	9,7	0,9	3,2				
215 09	479	79	558	443		443	261	121	52	4	5				
%				93,5	0,0	100	58,9	27,3	11,7	0,9	1,1				
215 10	637	122	759	579	5	574	331	185	46		10				2
%				92,4	0,9	100	57,7	32,2	8,0		1,7				0,3
215 11	699	148	847	628	7	621	340	214	59	5	3				
%				91,6	1,1	100	54,8	34,5	9,5	0,8	0,5				
OT 215	7522	1196	8718	6721	2	66	6655	3947	1905	606	50	140	1		6
%				90,8	1,0	100	59,3	28,6	9,1	0,8	2,1		0,0		0,1
216 01	616	93	709	495	1	5	490	336	111	36	6				
%				82,9	1,0	100	68,6	22,7	7,3	0,2	1,2				
216 02	728	117	845	590	1	5	585	322	184	61	14		1		
%				83,7	0,8	100	55,0	31,5	10,4	0,5	2,4		0,2		
216 03	514	93	607	460	3	457	247	148	49	4	9				
%				91,1	0,7	100	54,0	32,4	10,7	0,9	2,0				
216 04	568	71	639	508	5	503	310	120	53	6	13				
%				90,6	1,0	100	61,6	23,9	10,5	1,2	2,6			1	
216 05	464	71	535	350	5	345	158	131	47	1	8				
%				78,7	1,4	100	45,8	38,0	13,6	0,3	2,3				
216 06	966	289	1255	875	2	6	869	451	306	91	21				
%				92,7	0,7	100	51,9	35,2	10,5		2,4				
216 07	846	183	1029	780	2	5	775	316	355	83	18				
%				93,6	0,6	100	40,8	45,8	10,7	0,4	2,3				

1) BEI WAHLBEZIRKEN, ORTSTEILEN UND STADTTEILEN WAHLBETEILIGUNG IN % EINSCHL. WAHLBERECHTIGTE MIT SPERRVERMERK

DIE ENDGÜLTIGEN ERGEBNISSE (ZWEITSTIMMEN) DER BUNDESTAGSWAHL AM 05.10.1980
NACH WAHLBEZIRKEN, ORTSTEILEN, STADTTEILEN, KERN-/ ORTSAMTSGEBIETEN IM WAHLKREIS 13

GEBIETS- EINHEIT		WAHLBERECHTIGTE OHNE MIT SPERRVERMERK	MIT SPERRVERMERK	INS- GES.	WAHLER INS- GES.	1) DAR. M.W.S.	UNG. STIM- MEN	GUEL- TIGE STIMM.	VON DEN GÜLTIGEN ZWEITSTIMMEN ENTFALLEN AUF ...									
									SPD	CDU	FDP	DKP	GRÜNE	EAP	KBW	NPD	V	
213 09	%	496	51	547	403 83,0		1 0,2	402 100	218 54,2	95 23,6	55 13,7	6 1,5	27 6,7		1 0,2			
OT 213	%	4726	805	5531	3908 85,2	2	31 0,8	3877 100	2099 54,1	972 25,1	530 13,7	46 1,2	224 5,8	1 0,0	2 0,1	2 0,1	1 0,0	
OTTENSEN (OT 210-213)	%	18703	2976	21679	15949 87,3	8	136 0,9	15813 100	9088 57,5	3996 25,3	1888 11,9	137 0,9	635 4,0	2 0,0	28 0,2	31 0,2	8 0,1	
214 01	%	954	155	1109	766 83,0		5 0,7	761 100	498 65,4	168 22,1	73 9,6	2 0,3	16 2,1		2 0,3		2 0,3	
214 02	%	497	91	588	425 87,8	1	4 0,9	421 100	256 60,8	106 25,2	43 10,2	4 1,0	10 2,4		1 0,2		1 0,2	
214 04	%	716	96	812	612 87,2		4 0,7	608 100	460 75,7	85 14,0	43 7,1	1 0,2	19 3,1					
214 05	%	871	127	998	719 84,8		6 0,8	713 100	461 64,7	160 22,4	51 7,2	8 1,1	29 4,1		4 0,6			
214 06	%	904	88	992	766 86,1	1	8 1,0	758 100	473 62,4	175 23,1	69 9,1	8 1,1	28 3,7		2 0,3		3 0,4	
OT 214	%	3942	557	4499	3288 85,5	2	27 0,8	3261 100	2148 65,9	694 21,3	279 8,6	23 0,7	102 3,1		9 0,3		6 0,2	
215 A1	%	331	9	340	283 85,9		12 4,2	271 100	204 75,3	50 18,5	15 5,5	1 0,4		1 0,4				
215 01	%	306	44	350	277 91,7		0,0	277 100	158 57,0	71 25,6	37 13,4	8 2,9	3 1,1					
215 02	%	670	94	764	590 89,5		1 0,2	589 100	325 55,2	174 29,5	77 13,1	1 0,2	11 1,9		1 0,2			
215 03	%	670	89	759	618 93,1	1	8 1,3	610 100	438 71,8	98 16,1	57 9,3	5 0,8	9 1,5		2 0,3		1 0,2	
215 04	%	787	77	864	688 88,5	1	7 1,0	681 100	410 60,2	162 23,8	84 12,3	4 0,6	20 2,9		1 0,1			
215 05	%	689	87	776	605 89,2		3 0,5	602 100	430 71,4	98 16,3	54 9,0	4 0,7	13 2,2		2 0,3		1 0,2	
215 06	%	621	98	719	554 90,7		4 0,7	550 100	342 62,2	126 22,9	62 11,3	6 1,1	14 2,5					
215 07	%	886	187	1073	788 90,9		2 0,3	786 100	346 44,0	296 37,7	129 16,4	2 0,3	10 1,3		1 0,1		2 0,3	
215 08	%	747	162	909	668 91,3		2 0,3	666 100	286 42,9	257 38,6	101 15,2	4 0,6	16 2,4		2 0,3			
215 09	%	479	79	558	443 93,5		0,0	443 100	244 55,1	117 26,4	74 16,7	4 0,9	3 0,7		1 0,2			
215 10	%	637	122	759	579 92,4		6 1,0	573 100	330 57,6	179 31,2	59 10,3		4 0,7				1 0,2	
215 11	%	699	148	847	628 91,6		5 0,8	623 100	322 51,7	204 32,7	83 13,3	6 1,0	5 0,8		3 0,5			
OT 215	%	7522	1196	8718	6721 90,8	2	50 0,7	6671 100	3835 57,5	1832 27,5	832 12,5	45 0,7	108 1,6	1 0,0	1 0,0	12 0,2	5 0,1	
216 01	%	616	93	709	495 82,9	1	1 0,2	494 100	330 66,8	110 22,3	46 9,3	1 0,2	5 1,0		2 0,4			
216 02	%	728	117	845	590 83,7	1	5 0,8	585 100	319 54,5	177 30,3	75 12,8	2 0,3	8 1,4		1 0,2	3 0,5		
216 03	%	514	93	607	460 91,1		5 1,1	455 100	224 49,2	141 31,0	78 17,1	4 0,9	7 1,5		1 0,2			
216 04	%	568	71	639	508 90,6		4 0,8	504 100	302 59,9	114 22,6	67 13,3	4 0,8	10 2,0		1 0,2	6 1,2		
216 05	%	464	71	535	350 78,7		7 2,0	343 100	142 41,4	126 36,7	70 20,4	1 0,3	3 0,9		1 0,3			
216 06	%	966	289	1255	875 92,7	2	3 0,3	872 100	436 50,0	294 33,7	126 14,4		15 1,7		1 0,1			
216 07	%	846	183	1029	780 93,6	2	1 0,1	779 100	299 38,4	333 42,7	128 16,4	2 0,3	16 2,1		1 0,1			

1) BEI WAHLBEZIRKEN, ORTSTEILEN UND STADTTEILEN WAHLBETEILIGUNG IN % EINSCHL. WAHLBERECHTIGTE MIT SPERRVERMERK

DIE ENDGÜLTIGEN ERGEBNISSE (ERSTSTIMMEN) DER BUNDESTAGSWAHL AM 05.10.1980
NACH WAHLBEZIRKEN, ORTSTEILEN, STADTTEILEN, KERN-/ ORTSAMTSGEBIETEN IM WAHLKREIS 13

GEBIETS- EINHEIT	WAHLBERECHTIGTE OHNE MIT SPERRVERMERK	INS- GES.	WÄHLER INS- GES.	1) DAR- M.W.S.	UNG- STIM- MEN	GUEL- TIGE STIMM.	VON DEN GÜLTIGEN ERSTSTIMMEN ENTFALLEN AUF ...								
							SPD	CDU	FDP	DKP	GRÜNE	EAP	KBW	NPD	V
216 08	473	58	531	444 94,5	1	2 0,5	442 100	276 62,4	123 27,8	27 6,1	3 0,7	12 2,7			1 0,2
216 09	551	91	642	498 91,7		3 0,6	495 100	277 56,0	140 28,3	67 13,5	2 0,4	9 1,8			
OT 216	5726	1066	6792	5000 89,3	7	39 0,8	4961 100	2693 54,3	1618 32,6	514 10,4	23 0,5	110 2,2	2 0,0		1 0,0
BAHRENFELD (OT 214-216)	17190	2819	20009	15009 89,1	11	133 0,9	14876 100	8819 59,3	4236 28,5	1310 8,8	104 0,7	388 2,6	3 0,0		16 0,1
217 01	668	137	805	628 95,0		3 0,5	625 100	261 41,8	245 39,2	99 15,8		20 3,2			
217 02	715	154	869	625 89,6		4 0,6	621 100	239 38,5	262 42,2	101 16,3	6 1,0	13 2,1			
217 03	466	153	619	411 91,1		4 1,0	407 100	118 29,0	212 52,1	56 13,8	2 0,5	19 4,7			
217 04	668	111	779	625 94,5		1 0,2	624 100	221 35,4	283 45,4	90 14,4	1 0,2	25 4,0	3 0,5		1 0,2
217 05	532	138	670	476 91,6	3	6 1,3	470 100	141 30,0	233 49,6	84 17,9	1 0,2	11 2,3			
217 06	684	213	897	628 93,8	2	7 1,1	621 100	161 25,9	327 52,7	106 17,1	1 0,2	25 4,0			1 0,2
217 07	824	254	1078	762 94,2	4	5 0,7	757 100	201 26,6	414 54,7	113 14,9	1 0,1	27 3,6			1 0,1
217 08	868	265	1133	776 91,9		2 0,3	774 100	166 21,4	470 60,7	117 15,1	1 0,1	19 2,5	1 0,1		
217 09	727	150	877	651 91,3	5	5 0,8	646 100	272 42,1	258 39,9	94 14,6		22 3,4			
217 10	447	162	609	408 93,6	1	1 0,2	407 100	126 31,0	205 50,4	52 12,8	3 0,7	18 4,4	2 0,5		1 0,2
GROSS FLOTTBEK (OT 217)	6599	1737	8336	5990 92,7	15	38 0,6	5952 100	1906 32,0	2909 48,9	912 15,3	16 0,3	199 3,3	6 0,1		4 0,1
218 01	729	199	928	658 92,3		7 1,1	651 100	289 44,4	274 42,1	72 11,1	1 0,2	15 2,3			
218 02	935	305	1240	854 93,5	5	4 0,5	850 100	213 25,1	488 57,4	116 13,6		29 3,4	2 0,2		2 0,2
218 03	563	290	853	505 93,2	1	4 0,8	501 100	165 32,9	233 46,5	71 14,2	3 0,6	29 5,8			
218 04	588	304	892	530 93,5	1	3 0,6	527 100	138 26,2	294 55,8	72 13,7	1 0,2	21 4,0	1 0,2		
218 05	629	192	821	596 96,0	2	1 0,2	595 100	121 20,3	381 64,0	76 12,8	4 0,7	13 2,2			
218 06	576	249	825	526 93,9		5 1,0	521 100	110 21,1	342 65,6	59 11,3		9 1,7	1 0,2		
218 07	910	279	1189	820 92,4	3	6 0,7	814 100	223 27,4	438 53,8	127 15,6	2 0,2	24 2,9			
218 08	675	273	948	604 92,5		0,0	604 100	161 26,7	336 55,6	86 14,2	1 0,2	20 3,3			
218 09	434	146	580	397 93,6	1	2 0,5	395 100	88 22,3	243 61,5	52 13,2	2 0,5	7 1,8	1 0,3		2 0,5
OTHMARSCHEN (OT 218)	6039	2237	8276	5490 93,4	13	32 0,6	5458 100	1508 27,6	3029 55,5	731 13,4	14 0,3	167 3,1	5 0,1		4 0,1
KG-ALTONA (OT 201-218)															
O-BRIEFWAHL	77474	13750	91224	66220 72,6	58	687 1,0	65533 100	35774 54,6	20221 30,9	6199 9,5	536 0,8	2659 4,1	73 0,1		71 0,1
BRIEFWAHL				13068	13068	181 1,4	12887 100	5478 42,5	5392 41,8	1338 10,4	81 0,6	578 4,5	10 0,1		10 0,1
ZUSAMMEN	77474	13750	91224	79288 86,9	13126	868 1,1	78420 100	41252 52,6	25613 32,7	7537 9,6	617 0,8	3237 4,1	83 0,1		81 0,1
219 01	753	68	821	690 92,3		7 1,0	683 100	455 66,6	156 22,8	47 6,9	3 0,4	21 3,1			1 0,1

1) BEI WAHLBEZIRKEN, ORTSTEILEN UND STADTTEILEN WAHLBETEILIGUNG IN % EINSCHL. WAHLBERECHTIGTE MIT SPERRVERMERK

DIE ENDGÜLTIGEN ERGEBNISSE (ZWEITSTIMMEN) DER BUNDESTAGSWAHL AM 05.10.1980
NACH WAHLBEZIRKEN, ORTSTEILEN, STADTTEILEN, KERN-/ ORTSAMTSGEBIETEN IM WAHLKREIS 13

GEBIETS- EINHEIT	WAHLBERECHTIGTE OHNE MIT SPERRVERMERK	MIT SPERRVERMERK	INS- GES.	WAELHLER INS- GES.	1) DAR- M.W.S.	UNG- STIM- MEN	GUEL- TIGE STIMM.	VON DEN GUELTTIGEN ZWEITSTIMMEN ENTFALLEN AUF ...								
								SPD	CDU	FDP	DKP	GRUENE	EAP	KBW	NPD	V
216 08	473	58	531	444 94,5	1	2 0,5	442 100	267 60,4	118 26,7	45 10,2	3 0,7	8 1,8			1 0,2	
216 09	551	91	642	498 91,7		3 0,6	495 100	261 52,7	130 26,3	95 19,2	2 0,4	7 1,4				
OT 216	5726	1066	6792	5000 89,3	7	31 0,6	4969 100	2580 51,9	1543 31,1	730 14,7	19 0,4	79 1,6		2 0,0	16 0,3	
BAHRENFELD (OT 214-216)	17190	2819	20009	15009 89,1	11	108 0,7	14901 100	8563 57,5	4069 27,3	1841 12,4	87 0,6	289 1,9	1 0,0	3 0,0	37 0,2	11 0,1
217 01	668	137	805	628 95,0		1 0,2	627 100	239 38,1	236 37,6	132 21,1		19 3,0			1 0,2	
217 02	715	154	869	625 89,6		4 0,6	621 100	215 34,6	248 39,9	141 22,7	6 1,0	10 1,6			1 0,2	
217 03	466	153	619	411 91,1		4 1,0	407 100	96 23,6	202 49,6	95 23,3	2 0,5	11 2,7			1 0,2	
217 04	668	111	779	625 94,5		0,0	625 100	217 34,7	263 42,1	128 20,5	1 0,2	13 2,1		3 0,5		
217 05	532	138	670	476 91,6	3	3 0,6	473 100	122 25,8	221 46,7	119 25,2	2 0,4	9 1,9				
217 06	684	213	897	628 93,8	2	3 0,5	625 100	148 23,7	296 47,4	160 25,6	1 0,2	18 2,9	1 0,2		1 0,2	
217 07	824	254	1078	762 94,2	4	3 0,4	759 100	173 22,8	379 49,9	188 24,8	1 0,1	17 2,2			1 0,1	
217 08	868	265	1133	776 91,9		1 0,1	775 100	122 15,7	434 56,0	198 25,5	1 0,1	18 2,3			2 0,3	
217 09	727	150	877	651 91,3	5	5 0,8	646 100	258 39,9	238 36,8	132 20,4	1 0,2	17 2,6				
217 10	447	162	609	408 93,6	1	1 0,2	407 100	105 25,8	197 48,4	93 22,9		11 2,7		1 0,2		
GROSS FLOTTBEK (OT 217)	6599	1737	8336	5990 92,7	15	25 0,4	5965 100	1695 28,4	2714 45,5	1386 23,2	15 0,3	143 2,4	1 0,0	4 0,1	7 0,1	
218 01	729	199	928	658 92,3		8 1,2	650 100	266 40,9	263 40,5	109 16,8		11 1,7			1 0,2	
218 02	935	305	1240	854 93,5	5	3 0,4	851 100	196 23,0	451 53,0	182 21,4		19 2,2		1 0,1	1 0,1	1 0,1
218 03	563	290	853	505 93,2	1	0,0	505 100	139 27,5	219 43,4	132 26,1	3 0,6	11 2,2			1 0,2	
218 04	588	304	892	530 93,5	1	2 0,4	528 100	111 21,0	280 53,0	117 22,2		20 3,8				
218 05	629	192	821	596 96,0	2	1 0,2	595 100	98 16,5	348 58,5	137 23,0	3 0,5	8 1,3			1 0,2	
218 06	576	249	825	526 93,9		4 0,8	522 100	84 16,1	323 61,9	103 19,7		12 2,3				
218 07	910	279	1189	820 92,4	3	5 0,6	815 100	205 25,2	411 50,4	179 22,0	2 0,2	18 2,2				
218 08	675	273	948	604 92,5		0,0	604 100	124 20,5	323 53,5	140 23,2	1 0,2	16 2,6				
218 09	434	146	580	397 93,6	1	1 0,3	396 100	54 13,6	231 58,3	95 24,0	2 0,5	12 3,0				2 0,5
OTHMARSCHEN (OT 218)	6039	2237	8276	5490 93,4	13	24 0,4	5466 100	1277 23,4	2849 52,1	1194 21,8	11 0,2	127 2,3		1 0,0	4 0,1	3 0,1
KG.ALTONA (OT 201-218)																
O-BRIEFWAHL	77474	13750	91224	66220 72,6	58	490 0,7	65730 100	34855 53,0	19475 29,6	8670 13,2	447 0,7	2038 3,1	8 0,0	60 0,1	133 0,2	44 0,1
BRIEFWAHL				13068	13068	154 1,2	12914 100	5431 42,1	5193 40,2	1736 13,4	60 0,5	461 3,6	4 0,0	6 0,0	16 0,1	7 0,1
ZUSAMMEN	77474	13750	91224	79288 86,9	13126	644 0,8	78644 100	40286 51,2	24668 31,4	10406 13,2	507 0,6	2499 3,2	12 0,0	66 0,1	149 0,2	51 0,1
219 01	753	68	821	690 92,3		6 0,9	684 100	443 64,8	150 21,9	75 11,0	2 0,3	13 1,9				1 0,1

1) BEI WAHLBEZIRKEN, ORTSTEILEN UND STADTTEILEN WAHLBETEILIGUNG IN % EINSCHL. WAHLBERECHTIGTE MIT SPERRVERMERK

DIE ENDGÜLTIGEN ERGEBNISSE (ERSTSTIMMEN) DER BUNDESTAGSWAHL AM 05.10.1980
NACH WAHLBEZIRKEN, ORTSTEILEN, STADTTEILEN, KERN-/ ORTSAMTSGEBIETEN IM WAHLKREIS 13

GEBIETS- EINHEIT	WAHLBERECHTIGTE OHNE MIT SPERRVERMERK	INS- GES.	WAELER INS- GES.	1) DAR- M.W.S.	UNG. STIM- MEN	GUEL- TIGE STIMM.	VON DEN GÜELTIGEN ERSTSTIMMEN ENTFALLEN AUF ...								V
							SPD	CDU	FDP	DKP	GRUENE	EAP	KBW	NPD	
219 02	%	636	77	713	541 86,7	1 0,2	540 100	375 69,4	103 19,1	49 9,1	3 0,6	10 1,9			
219 03	%	1102	133	1235	978 90,0	11 1,1	967 100	712 73,6	177 18,3	63 6,5	3 0,3	12 1,2			
219 04	%	946	123	1069	862 92,1	1 0,7	856 100	515 60,2	230 26,9	86 10,0	3 0,4	21 2,5			1 0,1
219 05	%	996	171	1167	899 91,7	8 0,9	891 100	473 53,1	285 32,0	100 11,2	8 0,9	25 2,8			
219 06	%	553	91	644	505 92,5	5 1,0	500 100	279 55,8	155 31,0	43 8,6	4 0,8	19 3,8			
219 07	%	719	71	790	654 91,8	4 0,6	650 100	394 60,6	175 26,9	65 10,0	3 0,5	12 1,8			1 0,2
219 08	%	569	47	616	503 89,3	3 0,6	500 100	315 63,0	124 24,8	49 9,8	2 0,4	10 2,0			
219 09	%	735	88	823	662 91,1	3 0,5	659 100	374 56,8	214 32,5	52 7,9	2 0,3	17 2,6			
219 10	%	535	69	604	497 93,7	11 2,2	486 100	294 60,5	125 25,7	48 9,9		16 3,3			3 0,6
219 11	%	821	97	918	746 91,8	1 1,5	735 100	473 64,4	174 23,7	67 9,1	5 0,7	15 2,0			1 0,1
219 12	%	775	91	866	661 86,8	3 0,5	658 100	456 69,3	141 21,4	44 6,7	5 0,8	12 1,8			
219 13	%	644	80	724	561 88,5	1 1,2	554 100	361 65,2	140 25,3	44 7,9	2 0,4	7 1,3			
219 14	%	798	127	925	714 90,9	1 0,1	713 100	479 67,2	185 25,9	37 5,2	1 0,1	11 1,5			
219 15	%	1045	102	1147	883 85,9	7 0,8	876 100	657 75,0	161 18,4	37 4,2	7 0,8	11 1,3	2 0,2		1 0,1
219 16	%	661	126	787	601 92,4	5 0,8	596 100	383 64,3	145 24,3	44 7,4	5 0,8	18 3,0			1 0,2
219 17	%	714	78	792	595 85,0	7 1,2	588 100	382 65,0	140 23,8	46 7,8	4 0,7	16 2,7			
219 18	%	1112	90	1202	942 85,9	13 1,4	929 100	630 67,8	214 23,0	68 7,3	8 0,9	9 1,0			
219 19	%	1061	115	1176	885 85,0	9 1,0	876 100	581 66,3	202 23,1	60 6,8	10 1,1	21 2,4			2 0,2
219 20	%	1015	102	1117	916 91,1	9 1,0	907 100	607 66,9	200 22,1	73 8,0	2 0,2	24 2,6			1 0,1
219 21	%	724	132	856	674 94,2	1 1,0	667 100	376 56,4	219 32,8	59 8,8	1 0,1	10 1,5			2 0,3
219 22	%	679	107	786	590 88,7	1 1,4	582 100	365 62,7	141 24,2	60 10,3	7 1,2	9 1,5			
219 23	%	547	136	683	497 92,7	2 0,4	495 100	300 60,6	121 24,4	56 11,3		17 3,4			1 0,2
219 24	%	896	80	976	776 87,7	9 1,2	767 100	513 66,9	192 25,0	44 5,7	6 0,8	11 1,4			1 0,1
219 25	%	604	72	676	517 87,1	7 1,4	510 100	302 59,2	155 30,4	39 7,6	4 0,8	9 1,8			1 0,2
219 27	%	831	154	985	775 94,3	3 1,0	767 100	502 65,4	164 21,4	81 10,6	3 0,4	17 2,2			
219 28	%	559	116	675	512 93,0	3 0,6	509 100	275 54,0	173 34,0	48 9,4		12 2,4	1 0,2		
LURUP (OT 219)	%	21030	2743	23773	18636 89,9	8 0,9	18461 100	11828 64,1	4611 25,0	1509 8,2	101 0,5	392 2,1	3 0,0		17 0,1
220 01	%	1052	136	1188	962 92,4	2 0,7	955 100	484 50,7	326 34,1	109 11,4	6 0,6	28 2,9			2 0,2
220 02	%	595	95	690	552 93,8	4 0,7	548 100	342 62,4	149 27,2	47 8,6	1 0,2	9 1,6			
220 03	%	912	153	1065	813 90,7	1 0,9	806 100	443 55,0	261 32,4	65 8,1	6 0,7	30 3,7			1 0,1

1) BEI WAHLBEZIRKEN, ORTSTEILEN UND STADTTEILEN WAHLBETEILIGUNG IN % EINSCHL. WAHLBERECHTIGTE MIT SPERRVERMERK

DIE ENDGÜLTIGEN ERGEBNISSE (ZWEITSTIMMEN) DER BUNDESTAGSWAHL AM 05.10.1980
NACH WAHLBEZIRKEN, ORTSTEILEN, STADTTEILEN, KERN-/ ORTSAMTSGEBIETEN IM WAHLKREIS 13

GEBIETS- EINHEIT	WAHLBERECHTIGTE OHNE MIT SPERRVERMERK	INS- GES.	WAHLER 1) INS- GES. M.W.S.	UNG. STIM- MEN	GUEL- TIGE STIMM.	VON DEN GÜLTIGEN ZWEITSTIMMEN ENTFALLEN AUF ...										V
						SPD	CDU	FDP	DKP	GRÜNE	EAP	KBW	NPD			
219 02	636	77	713	541 86,7	1 0,2	540 100	369 68,3	102 18,9	61 11,3	2 0,4	6 1,1					
219 03	1102	133	1235	978 90,0	9 0,9	969 100	696 71,8	173 17,9	85 8,8	3 0,3	10 1,0			2 0,2		
219 04	946	123	1069	862 92,1	1 4 0,5	858 100	496 57,8	217 25,3	126 14,7	1 0,1	18 2,1					
219 05	996	171	1167	899 91,7	6 0,7	893 100	451 50,5	270 30,2	142 15,9	5 0,6	24 2,7	1 0,1				
219 06	553	91	644	505 92,5	1 0,2	504 100	263 52,2	156 31,0	65 12,9	4 0,8	16 3,2					
219 07	719	71	790	654 91,8	4 0,6	650 100	379 58,3	177 27,2	75 11,5	3 0,5	14 2,2	1 0,2			1 0,2	
219 08	569	47	616	503 89,3	1 0,2	502 100	313 62,4	122 24,3	60 12,0	2 0,4	5 1,0					
219 09	735	88	823	662 91,1	2 0,3	660 100	363 55,0	204 30,9	76 11,5	3 0,5	14 2,1					
219 10	535	69	604	497 93,7	9 1,8	488 100	285 58,4	122 25,0	63 12,9		15 3,1			1 0,2	2 0,4	
219 11	821	97	918	746 91,8	1 7 0,9	739 100	460 62,2	165 22,3	103 13,9	2 0,3	8 1,1			1 0,1		
219 12	775	91	866	661 86,8	4 0,6	657 100	450 68,5	142 21,6	55 8,4	5 0,8	4 0,6			1 0,2		
219 13	644	80	724	561 88,5	1 2 0,4	559 100	348 62,3	140 25,0	56 10,0	2 0,4	11 2,0	1 0,2		1 0,2		
219 14	798	127	925	714 90,9	1 0,1	713 100	454 63,7	182 25,5	64 9,0		13 1,8					
219 15	1045	102	1147	883 85,9	4 0,5	879 100	644 73,3	153 17,4	65 7,4	4 0,5	7 0,8	2 0,2		4 0,5		
219 16	661	126	787	601 92,4	5 0,8	596 100	384 64,4	140 23,5	55 9,2	5 0,8	11 1,8				1 0,2	
219 17	714	78	792	595 85,0	5 0,8	590 100	389 65,9	138 23,4	47 8,0	4 0,7	11 1,9			1 0,2		
219 18	1112	90	1202	942 85,9	7 0,7	935 100	626 67,0	208 22,2	79 8,4	8 0,9	8 0,9			6 0,6		
219 19	1061	115	1176	885 85,0	5 0,6	880 100	562 63,9	201 22,8	85 9,7	10 1,1	19 2,2			3 0,3		
219 20	1015	102	1117	916 91,1	8 0,9	908 100	580 63,9	198 21,8	107 11,8	2 0,2	19 2,1			1 0,1	1 0,1	
219 21	724	132	856	674 94,2	1 7 1,0	667 100	373 55,9	220 33,0	66 9,9		5 0,7	1 0,1			2 0,3	
219 22	679	107	786	590 88,7	1 4 0,7	586 100	364 62,1	136 23,2	71 12,1	5 0,9	5 0,9	1 0,2		4 0,7		
219 23	547	136	683	497 92,7	2 0,4	495 100	294 59,4	119 24,0	69 13,9		12 2,4				1 0,2	
219 24	896	80	976	776 87,7	6 0,8	770 100	524 68,1	187 24,3	49 6,4	2 0,3	4 0,5			3 0,4	1 0,1	
219 25	604	72	676	517 87,1	2 0,4	515 100	295 57,3	152 29,5	58 11,3	1 0,2	5 1,0			3 0,6	1 0,2	
219 27	831	154	985	775 94,3	3 6 0,8	769 100	490 63,7	160 20,8	108 14,0	3 0,4	7 0,9			1 0,1		
219 28	559	116	675	512 93,0	2 0,4	510 100	251 49,2	169 33,1	79 15,5		11 2,2					
LURUP (OT 219)	21030	2743	23773	18636 89,9	8 120 0,6	18516 100	11546 62,4	4503 24,3	2044 11,0	78 0,4	295 1,6	4 0,0	3 0,0	32 0,2	11 0,1	
220 01	1052	136	1188	962 92,4	2 4 0,4	958 100	459 47,9	312 32,6	159 16,6	5 0,5	21 2,2			1 0,1	1 0,1	
220 02	595	95	690	552 93,8	2 0,4	550 100	322 58,5	148 26,9	67 12,2		11 2,0			2 0,4		
220 03	912	153	1065	813 90,7	1 5 0,6	808 100	439 54,3	250 30,9	92 11,4	6 0,7	19 2,4			1 0,1	1 0,1	

1) BEI WAHLBEZIRKEN, ORTSTEILEN UND STADTTEILEN WAHLBETEILIGUNG IN % EINSCHL. WAHLBERECHTIGTE MIT SPERRVERMERK

DIE ENDGÜLTIGEN ERGEBNISSE (ERSTSTIMMEN) DER BUNDESTAGSWAHL AM 05.10.1980
NACH WAHLBEZIRKEN, ORTSTEILEN, STADTTEILEN, KERN-/ ORTSAMTSGEBIETEN IM WAHLKREIS 13

GEBIETS- EINHEIT		WAHLBERECHTIGTE OHNE MIT SPERRVERMERK		INS- GES.	WÄHLER INS- GES.	1) DAR- M.W.S.	UNG. STIM- MEN	GUEL- TIGE STIMM.	VON DEN GÜLTIGEN ERSTSTIMMEN		ENTFALLEN AUF ...					V	
									SPD	CDU	FDP	DKP	GRÜNE	EAP	KBW	NPD	
220 04	2	628	129	757	551 89,8		5	546	326 59,7	162 29,7	39 7,1	6 1,1	13 2,4				
220 05	2	703	172	875	615 89,9		6	609	239 39,2	277 45,5	78 12,8		13 2,1				2 0,3
220 06	2	669	214	883	607 93,0	4	2	605	134 22,1	357 59,0	104 17,2		10 1,7				
220 07	2	535	152	687	473 91,0		4	469	150 32,0	231 49,3	65 13,9	3 0,6	20 4,3				
220 08	2	797	268	1065	712 92,0		5	707	200 28,3	374 52,9	101 14,3	4 0,6	27 3,8		1 0,1		
220 09	2	760	413	1173	659 91,4	1	1	658	193 29,3	340 51,7	100 15,2		25 3,8				
220 10	2	364	103	467	341 95,1		2	339	92 27,1	185 54,6	45 13,3	2 0,6	15 4,4				
220 11	2	996	204	1200	885 90,8	1	4	881	434 49,3	315 35,8	100 11,4	7 0,8	25 2,8				
220 12	2	583	90	673	498 87,4		7	491	302 61,5	134 27,3	29 5,9	1 0,2	24 4,9				1 0,2
220 13	2	1154	172	1326	1033 90,9		5	1028	479 46,6	395 38,4	115 11,2	9 0,9	30 2,9				
220 14	2	822	97	919	686 85,2		3	683	430 63,0	168 24,6	61 8,9	10 1,5	14 2,0				
220 15	2	1050	127	1177	828 81,1		7	821	582 70,9	174 21,2	42 5,1	14 1,7	9 1,1				
220 16	2	1169	103	1272	940 82,0		8	932	639 68,6	192 20,6	63 6,8	12 1,3	23 2,5		1 0,1		2 0,2
220 17	2	583	66	649	521 90,4		4	517	321 62,1	128 24,8	55 10,6		13 2,5				
220 18	2	561	62	623	517 92,9		2	515	335 65,0	119 23,1	35 6,8	10 1,9	14 2,7		1 0,2		1 0,2
220 19	2	603	32	635	483 81,1		5	478	357 74,7	69 14,4	30 6,3	4 0,8	17 3,6				1 0,2
220 20	2	991	212	1203	895 92,0	1	4	891	383 43,0	362 40,6	119 13,4	2 0,2	25 2,8				
220 21	2	829	108	937	728 89,2		3	725	451 62,2	201 27,7	54 7,4	5 0,7	13 1,8		1 0,1		
220 22	2	588	74	662	520 89,7		1	519	332 64,0	139 26,8	38 7,3	4 0,8	6 1,2				
OSDORF (OT 220)	2	16944	3182	20126	14819 89,4	10	96	14723	7648 51,9	5058 34,4	1494 10,1	106 0,7	403 2,7		4 0,0		10 0,1
221 01	2	545	146	691	495 92,8	2	6	489	164 33,5	232 47,4	70 14,3	5 1,0	18 3,7				
221 02	2	472	136	608	420 91,4	6	1	419	174 41,5	188 44,9	45 10,7		12 2,9				
221 03	2	883	274	1157	800 92,8	3	6	794	242 30,5	419 52,8	112 14,1		21 2,6				
221 04	2	765	254	1019	689 92,5	2	3	686	120 17,5	439 64,0	96 14,0	8 1,2	23 3,4				
221 05	2	398	123	521	371 94,8	1	3	368	71 19,3	238 64,7	47 12,8		11 3,0				1 0,3
221 06	2	722	163	885	658 92,8	2	5	653	210 32,2	354 54,2	73 11,2	2 0,3	14 2,1				
NIENSTEDTEN (OT 221)	2	3785	1096	4881	3433 92,8	16	24	3409	981 28,8	1870 54,9	443 13,0	15 0,4	99 2,9				1 0,0
222 01	2	523	113	636	453 89,0	1	1	452	179 39,6	200 44,2	60 13,3	3 0,7	9 2,0		1 0,2		
222 02	2	675	181	856	604 91,7		4	600	183 30,5	308 51,3	86 14,3	1 0,2	22 3,7				
222 03	2	925	263	1188	832 92,2	2	6	826	226 27,4	445 53,9	122 14,8	2 0,2	30 3,6				1 0,1

1) BEI WAHLBEZIRKEN, ORTSTEILEN UND STADTTEILEN WAHLBETEILIGUNG IN % EINSCHL. WAHLBERECHTIGTE MIT SPERRVERMERK

DIE ENDGÜLTIGEN ERGEBNISSE (ZWEITSTIMMEN) DER BUNDESTAGSWAHL AM 05.10.1980
NACH WAHLBEZIRKEN, ORTSTEILEN, STADTTEILEN, KERN-/ ORTSAMTSGEBIETEN IM WAHLKREIS 13

GEBIETS- EINHEIT	WAHLBERECHTIGTE OHNE MIT SPERRVERMERK	INS- GES.	WAHLER INS- GES.	1) DAR- M.W.S.	UNG. STIM- MEN	GUEL- TIGE STIMM.	VON DEN GÜLTIGEN ZWEITSTIMMEN ENTFALLEN AUF ...	SPD	CDU	FDP	DKP	GRÜNE	EAP	KBW	NPD	V
220 04	2	628	129	757	551 89,8	2 0,4	549 100	322 58,7	154 28,1	54 9,8	6 1,1	8 1,5			5 0,9	
220 05	2	703	172	875	615 89,9	6 1,0	609 100	222 36,5	272 44,7	102 16,7		13 2,1				
220 06	2	669	214	883	607 93,0	4 0,0	607 100	130 21,4	335 55,2	131 21,6		11 1,8				
220 07	2	535	152	687	473 91,0	3 0,6	470 100	146 31,1	211 44,9	98 20,9	2 0,4	13 2,8				
220 08	2	797	268	1065	712 92,0	2 0,3	710 100	195 27,5	362 51,0	128 18,0	4 0,6	19 2,7			2 0,3	
220 09	2	760	413	1173	659 91,4	1 0,0	659 100	167 25,3	315 47,8	159 24,1		18 2,7				
220 10	2	364	103	467	341 95,1	0,0	341 100	64 18,8	169 49,6	95 27,9		12 3,5			1 0,3	
220 11	2	996	204	1200	885 90,8	1 3 0,3	882 100	394 44,7	299 33,9	166 18,8	5 0,6	16 1,8			2 0,2	
220 12	2	583	90	673	498 87,4	4 0,8	494 100	297 60,1	128 25,9	49 9,9	1 0,2	17 3,4			1 0,2	1 0,2
220 13	2	1154	172	1326	1033 90,9	2 0,2	1031 100	464 45,0	372 36,1	166 16,1	8 0,8	19 1,8			2 0,2	
220 14	2	822	97	919	686 85,2	4 0,6	682 100	417 61,1	159 23,3	91 13,3	9 1,3	5 0,7			1 0,1	
220 15	2	1050	127	1177	828 81,1	8 1,0	820 100	588 71,7	175 21,3	37 4,5	13 1,6	6 0,7	1 0,1			
220 16	2	1169	103	1272	940 82,0	7 0,7	933 100	627 67,2	183 19,6	86 9,2	10 1,1	22 2,4		1 0,1	3 0,3	1 0,1
220 17	2	583	66	649	521 90,4	2 0,4	519 100	314 60,5	127 24,5	69 13,3	1 0,2	8 1,5				
220 18	2	561	62	623	517 92,9	2 0,4	515 100	311 60,4	117 22,7	63 12,2	8 1,6	13 2,5		1 0,2		2 0,4
220 19	2	603	32	635	483 81,1	4 0,8	479 100	341 71,2	64 13,4	49 10,2	4 0,8	16 3,3	2 0,4		2 0,4	1 0,2
220 20	2	991	212	1203	895 92,0	1 3 0,3	892 100	353 39,6	347 38,9	171 19,2	2 0,2	18 2,0			1 0,1	
220 21	2	829	108	937	728 89,2	1 0,1	727 100	433 59,6	190 26,1	87 12,0	5 0,7	9 1,2		1 0,1	2 0,3	
220 22	2	588	74	662	520 89,7	2 0,4	518 100	305 58,9	132 25,5	72 13,9	4 0,8	4 0,8			1 0,2	
OSDORF (OT 220)	2	16944	3182	20126	14819 89,4	10 66 0,4	14753 100	7310 49,5	4821 32,7	2191 14,9	93 0,6	298 2,0	3 0,0	3 0,0	27 0,2	7 0,0
221 01	2	545	146	691	495 92,8	2 6 1,2	489 100	137 28,0	231 47,2	98 20,0	3 0,6	20 4,1				
221 02	2	472	136	608	420 91,4	6 1 0,2	419 100	146 34,8	176 42,0	86 20,5		11 2,6				
221 03	2	883	274	1157	800 92,8	3 3 0,4	797 100	208 26,1	407 51,1	166 20,8		16 2,0				
221 04	2	765	254	1019	689 92,5	2 2 0,3	687 100	100 14,6	405 59,0	161 23,4	4 0,6	16 2,3			1 0,1	
221 05	2	398	123	521	371 94,8	1 1 0,3	370 100	55 14,9	232 62,7	75 20,3		8 2,2				
221 06	2	722	163	885	658 92,8	2 1 0,2	657 100	197 30,0	329 50,1	121 18,4	2 0,3	8 1,2				
NIENSTEDTEN (OT 221)	2	3785	1096	4881	3433 92,8	16 14 0,4	3419 100	843 24,7	1780 52,1	707 20,7	9 0,3	79 2,3			1 0,0	
222 01	2	523	113	636	453 89,0	1 2 0,4	451 100	177 39,2	179 39,7	84 18,6	2 0,4	8 1,8			1 0,2	
222 02	2	675	181	856	604 91,7	3 0,5	601 100	169 28,1	291 48,4	124 20,6	1 0,2	16 2,7				
222 03	2	925	263	1188	832 92,2	2 7 0,8	825 100	197 23,9	418 50,7	191 23,2	2 0,2	16 1,9		1 0,1		

1) BEI WAHLBEZIRKEN, ORTSTEILEN UND STADTTEILEN WAHLBETEILIGUNG IN % EINSCHL. WAHLBERECHTIGTE MIT SPERRVERMERK

DIE ENDGÜLTIGEN ERGEBNISSE (ERSTSTIMMEN) DER BUNDESTAGSWAHL AM 05.10.1980
NACH WAHLBEZIRKEN, ORTSTEILEN, STADTTEILEN, KERN-/ ORTSAMTSGEBIETEN IM WAHLKREIS 13

GEBIETS- EINHEIT		WAHLBERECHTIGTE		INS- GES.	WAHLER INS- GES.	1) DAR. M.-W.-S.	UNG. STIM- MEN	GUEL- TIGE STIMM.	VON DEN GÜLTIGEN ERSTSTIMMEN ENTFALLEN AUF ...								
		OHNE SPERRVERMERK	MIT SPERRVERMERK						SPD	CDU	FDP	DKP	GRÜNE	EAP	KBW	NPD	V
222 04	%	900	272	1172	775 89,3		2 0,3	773 100	311 40,2	320 41,4	111 14,4		31 4,0				
222 05	%	814	217	1031	724 91,3		7 1,0	717 100	240 33,5	342 47,7	105 14,6	1 0,1	28 3,9				1 0,1
222 06	%	514	178	692	452 91,0		4 0,9	448 100	151 33,7	204 45,5	64 14,3	4 0,9	25 5,6				
222 07	%	611	153	764	562 93,6	5	2 0,4	560 100	170 30,4	302 53,9	70 12,5		14 2,5		2 0,4		2 0,4
222 08	%	554	243	797	467 89,1	3	4 0,9	463 100	129 27,9	266 57,5	51 11,0		17 3,7				
OT 222	%	5516	1620	7136	4869 90,9	11	30 0,6	4839 100	1589 32,8	2387 49,3	669 13,8	11 0,2	176 3,6		3 0,1		4 0,1
223 01	%	986	295	1281	888 92,3	2	6 0,7	882 100	205 23,2	499 56,6	147 16,7	2 0,2	28 3,2				1 0,1
223 02	%	713	191	904	623 90,0	9	6 1,0	617 100	230 37,3	283 45,9	82 13,3	1 0,2	21 3,4				
223 03	%	594	207	801	543 93,6	3	0,0	543 100	128 23,6	313 57,6	88 16,2	2 0,4	12 2,2				
223 04	%	591	208	799	518 90,9	1	0,0	518 100	114 22,0	324 62,5	63 12,2		17 3,3				
OT 223	%	2884	901	3785	2572 91,8	15	12 0,5	2560 100	677 26,4	1419 55,4	380 14,8	5 0,2	78 3,0				1 0,0
BLANKENESE (OT 222-223)	%	8400	2521	10921	7441 91,2	26	42 0,6	7399 100	2266 30,6	3806 51,4	1049 14,2	16 0,2	254 3,4		3 0,0		5 0,1
224 01	%	577	102	679	530 93,1		8 1,5	522 100	289 55,4	150 28,7	70 13,4	1 0,2	12 2,3				
224 02	%	571	79	650	526 93,1		7 1,3	519 100	282 54,3	159 30,6	67 12,9		10 1,9		1 0,2		
224 03	%	746	157	903	680 92,7	1	5 0,7	675 100	231 34,2	330 48,9	93 13,8	4 0,6	17 2,5				
224 04	%	954	208	1162	862 92,1	2	5 0,6	857 100	486 56,7	256 29,9	81 9,5	3 0,4	31 3,6				
224 05	%	639	107	746	589 93,3	1	6 1,0	583 100	325 55,7	168 28,8	66 11,3	3 0,5	21 3,6				
224 06	%	1120	120	1240	983 89,0		7 0,7	976 100	590 60,5	249 25,5	108 11,1	1 0,1	28 2,9				
224 07	%	910	191	1101	829 92,6		9 1,1	820 100	312 38,0	340 41,5	140 17,1	4 0,5	24 2,9				
224 08	%	596	76	672	550 93,2	1	4 0,7	546 100	322 59,0	153 28,0	57 10,4		14 2,6				
224 10	%	619	122	741	576 94,2	1	6 1,0	570 100	298 52,3	200 35,1	47 8,2	2 0,4	22 3,9				1 0,2
224 11	%	658	85	743	562 87,1	1	7 1,2	555 100	369 66,5	121 21,8	50 9,0		15 2,7				
ISERBROOK (OT 224)	%	7390	1247	8637	6687 91,9	7	64 1,0	6623 100	3504 52,9	2126 32,1	779 11,8	18 0,3	194 2,9		1 0,0		1 0,0
225 01	%	748	154	902	651 89,2	2	6 0,9	645 100	326 50,5	238 36,9	61 9,5	4 0,6	16 2,5				
225 02	%	500	47	547	425 86,3		4 0,9	421 100	257 61,0	124 29,5	37 8,8	1 0,2	1 0,2		1 0,2		
225 03	%	605	136	741	573 95,7	1	1 0,2	572 100	268 46,9	217 37,9	65 11,4	3 0,5	19 3,3				
225 04	%	740	137	877	668 91,8	1	5 0,7	663 100	227 34,2	329 49,6	76 11,5	4 0,6	27 4,1				
225 05	%	837	175	1012	794 95,8	2	6 0,8	788 100	301 38,2	361 45,8	105 13,3	1 0,1	20 2,5				
225 06	%	844	142	986	771 92,6		5 0,6	766 100	414 54,0	226 29,5	101 13,2	2 0,3	22 2,9		1 0,1		

1) BEI WAHLBEZIRKEN, ORTSTEILEN UND STADTTEILEN WAHLBETEILIGUNG IN % EINSCHL. WAHLBERECHTIGTE MIT SPERRVERMERK

DIE ENDOGUELTIGEN ERGEBNISSE (ZWEITSTIMMEN) DER BUNDESTAGSWAHL AM 05.10.1980
NACH WAHLBEZIRKEN, ORTSTEILEN, STADTTEILEN, KERN-/ ORTSAMTSGEBIETEN IM WAHLKREIS 13

GEBIETS- EINHEIT	WAHLBERECHTIGTE OHNE MIT SPERRVERMERK	INS- GES.	WAELHLER 1) INS- GES.	DAR- M.W.S.	UNG- STIM- MEN	GUEL- TIGE STIMM.	VON DEN GUEL- TIGEN ZWEITSTIMMEN ENTFALLEN AUF ---	SPD	CDU	FDP	DKP	GRUENE	EAP	KBW	NPD	V
222 04	900	272	1172	775 89,3	2 0,3	773 100	284 36,7	306 39,6	161 20,8	1 0,1	20 2,6				1 0,1	
222 05	814	217	1031	724 91,3	4 0,6	720 100	187 26,0	329 45,7	180 25,0		22 3,1				1 0,1	1 0,1
222 06	514	178	692	452 91,0	4 0,9	448 100	131 29,2	188 42,0	107 23,9	2 0,4	19 4,2					1 0,2
222 07	611	153	764	562 93,6	5 0,2	561 100	145 25,8	288 51,3	110 19,6		13 2,3				3 0,5	2 0,4
222 08	554	243	797	467 89,1	3 0,6	464 100	113 24,4	246 53,0	94 20,3		11 2,4					
OT 222	5516	1620	7136	4869 90,9	11 0,5	4843 100	1403 29,0	2245 46,4	1051 21,7	8 0,2	125 2,6			1 0,0	6 0,1	4 0,1
223 01	986	295	1281	888 92,3	2 0,3	885 100	176 19,9	484 54,7	205 23,2		20 2,3					
223 02	713	191	904	623 90,0	9 0,3	621 100	214 34,5	255 41,1	131 21,1	2 0,3	13 2,1				6 1,0	
223 03	594	207	801	543 93,6	3 0,2	542 100	94 17,3	290 53,5	147 27,1	2 0,4	9 1,7					
223 04	591	208	799	518 90,9	1 0,0	518 100	88 17,0	315 60,8	100 19,3		15 2,9					
OT 223	2884	901	3785	2572 91,8	15 0,2	2566 100	572 22,3	1344 52,4	583 22,7	4 0,2	57 2,2				6 0,2	
BLANKENESE (OT 222-223)	8400	2521	10921	7441 91,2	26 0,4	7409 100	1975 26,7	3589 48,4	1634 22,1	12 0,2	182 2,5			1 0,0	12 0,2	4 0,1
224 01	577	102	679	530 93,1	8 1,5	522 100	287 55,0	142 27,2	84 16,1		9 1,7					
224 02	571	79	650	526 93,1	4 0,8	522 100	268 51,3	155 29,7	87 16,7		12 2,3					
224 03	746	157	903	680 92,7	1 1,0	673 100	214 31,8	308 45,8	134 19,9	4 0,6	13 1,9					
224 04	954	208	1162	862 92,1	2 0,3	859 100	464 54,0	251 29,2	119 13,9	3 0,3	21 2,4				1 0,1	
224 05	639	107	746	589 93,3	1 0,3	587 100	322 54,9	158 26,9	85 14,5	3 0,5	16 2,7				3 0,5	
224 06	1120	120	1240	983 89,0	9 0,9	974 100	546 56,1	234 24,0	159 16,3	1 0,1	33 3,4				1 0,1	
224 07	910	191	1101	829 92,6	5 0,6	824 100	284 34,5	310 37,6	202 24,5	3 0,4	22 2,7				3 0,4	
224 08	596	76	672	550 93,2	1 0,7	546 100	323 59,2	143 26,2	71 13,0		9 1,6					
224 10	619	122	741	576 94,2	1 0,3	574 100	287 50,0	194 33,8	75 13,1	2 0,3	12 2,1				3 0,5	1 0,2
224 11	658	85	743	562 87,1	1 0,5	559 100	378 67,6	118 21,1	52 9,3		10 1,8				1 0,2	
ISERBROOK (OT 224)	7390	1247	8637	6687 91,9	7 0,7	6640 100	3373 50,8	2013 30,3	1068 16,1	16 0,2	157 2,4				12 0,2	1 0,0
225 01	748	154	902	651 89,2	2 1,1	644 100	326 50,6	232 36,0	71 11,0	4 0,6	11 1,7					
225 02	500	47	547	425 86,3	2 0,5	423 100	247 58,4	120 28,4	51 12,1	1 0,2	4 0,9					
225 03	605	136	741	573 95,7	1 0,3	571 100	237 41,5	212 37,1	108 18,9	3 0,5	10 1,8				1 0,2	
225 04	740	137	877	668 91,8	1 0,3	666 100	224 33,6	315 47,3	104 15,6	4 0,6	19 2,9					
225 05	837	175	1012	794 95,8	2 0,8	788 100	266 33,8	335 42,5	169 21,4	1 0,1	15 1,9				2 0,3	
225 06	844	142	986	771 92,6	4 0,5	767 100	404 52,7	210 27,4	133 17,3	2 0,3	18 2,3					

1) BEI WAHLBEZIRKEN, ORTSTEILEN UND STADTTEILEN WAHLBETEILIGUNG IN % EINSCHL. WAHLBERECHTIGTE MIT SPERRVERMERK

DIE ENDGÜLTIGEN ERGEBNISSE (ERSTSTIMMEN) DER BUNDESTAGSWAHL AM 05.10.1980
NACH WAHLBEZIRKEN, ORTSTEILEN, STADTTEILEN, KERN-/ ORTSAMTSGEBIETEN IM WAHLKREIS 13

GEBIETS- EINHEIT		WAHLBERECHTIGTE		INS- GES.	WAHLER INS- GES.	1) DAR. M.-W.-S.	UNG. STIM- MEN	GUEL- TIGE STIMM.	VON DEN GÜLTIGEN ERSTSTIMMEN ENTFALLEN AUF ...								V
		OHNE SPERRVERMERK	MIT SPERRVERMERK						SPD	CDU	FDP	DKP	GRÜNE	EAP	KBW	NPD	
225 07	%	738	158	896	680 93,5		3 0,4	677 100	368 54,4	213 31,5	69 10,2	3 0,4	23 3,4				1 0,1
SUELLDORF (OT 225)	%	5012	949	5961	4562 92,5	6	30 0,7	4532 100	2161 47,7	1708 37,7	514 11,3	18 0,4	128 2,8		2 0,0		1 0,0
226 01	%	601	199	800	539 92,3	3	2 0,4	537 100	162 30,2	269 50,1	81 15,1		25 4,7				
226 02	%	562	110	672	502 91,1		2 0,4	500 100	190 38,0	236 47,2	54 10,8	1 0,2	19 3,8				
226 03	%	575	150	725	526 93,2		4 0,8	522 100	254 48,7	186 35,6	63 12,1	3 0,6	15 2,9		1 0,2		
226 04	%	604	151	755	538 91,3		4 0,7	534 100	162 30,3	287 53,7	65 12,2	1 0,2	19 3,6				
226 05	%	804	161	965	748 94,2		7 0,9	741 100	324 43,7	305 41,2	99 13,4	2 0,3	11 1,5				
226 06	%	813	148	961	749 93,3	1	5 0,7	744 100	290 39,0	308 41,4	108 14,5		38 5,1				
226 07	%	588	118	706	502 87,8		3 0,6	499 100	213 42,7	204 40,9	67 13,4	1 0,2	13 2,6		1 0,2		
226 08	%	513	178	691	443 89,9	3	3 0,7	440 100	118 26,8	242 55,0	55 12,5	1 0,2	23 5,2		1 0,2		
226 09	%	442	221	663	384 91,3	2	0,0	384 100	148 38,5	156 40,6	68 17,7	1 0,3	11 2,9				
226 10	%	534	169	703	508 96,3	1	5 1,0	503 100	148 29,4	256 50,9	72 14,3	2 0,4	25 5,0				
226 11	%	717	159	876	654 92,8		4 0,6	650 100	307 47,2	248 38,2	83 12,8		12 1,8				
226 12	%	658	132	790	591 91,5		3 0,5	588 100	239 40,6	252 42,9	80 13,6	1 0,2	16 2,7				
226 13	%	556	118	674	516 94,1		3 0,6	513 100	173 33,7	247 48,1	81 15,8		12 2,3				
226 14	%	572	136	708	533 94,5		7 1,3	526 100	271 51,5	176 33,5	60 11,4	1 0,2	17 3,2		1 0,2		
RISSSEN (OT 226)	%	8539	2150	10689	7733 92,5	10	52 0,7	7681 100	2999 39,0	3372 43,9	1036 13,5	14 0,2	256 3,3		4 0,1		
OG-BLANKENESE (OT 219-226)																	
O-BRIEFWAHL	%	71100	13888	84988	63311 74,5	83	483 0,8	62828 100	31387 50,0	22551 35,9	6824 10,9	288 0,5	1726 2,7		17 0,0		35 0,1
BRIEFWAHL	%				13363	13363	224 1,7	13139 100	5130 39,0	5956 45,3	1597 12,2	42 0,3	407 3,1		4 0,0		3 0,0
ZUSAMMEN	%	71100	13888	84988	76674 90,2	13446	707 0,9	75967 100	36517 48,1	28507 37,5	8421 11,1	330 0,4	2133 2,8		21 0,0		38 0,1
WAHLKREIS 13																	
O-BRIEFWAHL	%	148574	27638	176236	129531 73,5	141	1170 0,9	128361 100	67161 52,3	42772 33,3	13023 10,1	824 0,6	4385 3,4		90 0,1		106 0,1
BRIEFWAHL	%				26431	26431	405 1,5	26026 100	10608 40,8	11348 43,6	2935 11,3	123 0,5	985 3,8		14 0,1		13 0,0
ZUSAMMEN	%	148574	27638	176236	155962 88,5	26572	1575 1,0	154387 100	77769 50,4	54120 35,1	15958 10,3	947 0,6	5370 3,5		104 0,1		119 0,1

DARUNTER 24 NICHT IN WAHLERVERZEICHNISSEN EINGETRAGEN

1)
BEI WAHLBEZIRKEN, ORTSTEILEN UND STADTTEILEN WAHLBETEILIGUNG IN % EINSCHL. WAHLBERECHTIGTE MIT SPERRVERMERK

DIE ENDGÜLTIGEN ERGEBNISSE (ZWEITSTIMMEN) DER BUNDESTAGSWAHL AM 05.10.1980
NACH WAHLBEZIRKEN, ORTSTEILEN, STADTTEILEN, KERN-/ ORTSAMTSGEBIETEN IM WAHLKREIS 13

GEBIETS- EINHEIT		WAHLBERECHTIGTE OHNE MIT SPERRVERMERK		INS- GES.	WÄHLER 1) INS- GES.	DAR. M.W.S.	UNG. STIM- MEN	GUEL- TIGE STIMM.	VON DEN GÜLTIGEN ZWEITSTIMMEN ENTFALLEN AUF ...								
									SPD	CDU	FDP	DKP	GRÜNE	EAP	KBW	NPD	V
225 07	%	738	158	896	680 93,5		*2 0,3	678 100	350 51,6	208 30,7	102 15,0	1 0,1	14 2,1			2 0,3	1 0,1
SUELDDORF (OT 225)	%	5012	949	5961	4562 92,5	6	25 0,5	4537 100	2054 45,3	1632 36,0	738 16,3	16 0,4	91 2,0			5 0,1	1 0,0
226 01	%	601	199	800	539 92,3	3	1 0,2	538 100	133 24,7	250 46,5	140 26,0	1 0,2	14 2,6				
226 02	%	562	110	672	502 91,1		2 0,4	500 100	181 36,2	221 44,2	86 17,2		11 2,2				1 0,2
226 03	%	575	150	725	526 93,2		5 1,0	521 100	230 44,1	179 34,4	97 18,6	3 0,6	11 2,1		1 0,2		
226 04	%	604	151	755	538 91,3			538 100	130 24,2	268 49,8	121 22,5	2 0,4	17 3,2				
226 05	%	804	161	965	748 94,2		1 0,1	747 100	300 40,2	274 36,7	161 21,6	2 0,3	9 1,2			1 0,1	
226 06	%	813	148	961	749 93,3	1	5 0,7	744 100	239 32,1	290 39,0	193 25,9		22 3,0				
226 07	%	588	118	706	502 87,8		1 0,2	501 100	191 38,1	196 39,1	104 20,8	1 0,2	8 1,6		1 0,2		
226 08	%	513	178	691	443 89,9	3	2 0,5	441 100	92 20,9	216 49,0	111 25,2	1 0,2	21 4,8				
226 09	%	442	221	663	384 91,3	2		384 100	131 34,1	149 38,8	84 21,9		18 4,7			1 0,3	1 0,3
226 10	%	534	169	703	508 96,3	1	3 0,6	505 100	125 24,8	246 48,7	109 21,6	2 0,4	20 4,0			3 0,6	
226 11	%	717	159	876	654 92,8		4 0,6	650 100	277 42,6	239 36,8	122 18,8		11 1,7	1 0,2			
226 12	%	658	132	790	591 91,5		3 0,5	588 100	224 38,1	239 40,6	116 19,7	1 0,2	8 1,4				
226 13	%	556	118	674	516 94,1		1 0,2	515 100	134 26,0	236 45,8	137 26,6		8 1,6				
226 14	%	572	136	708	533 94,5		2 0,4	531 100	230 43,3	163 30,7	126 23,7	1 0,2	11 2,1				
RISSEN (OT 226)	%	8539	2150	10689	7733 92,5	10	30 0,4	7703 100	2617 34,0	3166 41,1	1707 22,2	14 0,2	189 2,5	1 0,0	2 0,0	5 0,1	2 0,0
OG-BLANKENESE (OT 219-226)																	
O-BRIEFWAHL	%	71100	13888	84988	63311 74,5	83	334 0,5	62977 100	29718 47,2	21504 34,1	10089 16,0	238 0,4	1291 2,0	8 0,0	9 0,0	94 0,1	26 0,0
BRIEFWAHL	%				13363	13363	198	13165	5071	5685	2048	35	299		2	16	9
ZUSAMMEN	%	71100	13888	84988	76674 90,2	13446	532 0,7	76142 100	34789 45,7	27189 35,7	12137 15,9	273 0,4	1590 2,1	8 0,0	11 0,0	110 0,1	35 0,0
WAHLKREIS 13																	
O-BRIEFWAHL	%	148574	27638	176236	129531 73,5	141	824 0,6	128707 100	64573 50,2	40979 31,8	18759 14,6	685 0,5	3329 2,6	16 0,0	69 0,1	227 0,2	70 0,1
BRIEFWAHL	%				26431	26431	352	26079	10502	10878	3784	95	760	4	8	32	16
ZUSAMMEN	%	148574	27638	176236	155962 88,5	26572	1176 0,8	154786 100	75075 48,5	51857 33,5	22543 14,6	780 0,5	4089 2,6	20 0,0	77 0,0	259 0,2	86 0,1

WAHLKREIS 13

O-BRIEFWAHL	148574	27638	176236	129531	141	824	128707	64573	40979	18759	685	3329	16	69	227	70
BRIEFWAHL				73,5		0,6	100	50,2	31,8	14,6	0,5	2,6	0,0	0,1	0,2	0,1
ZUSAMMEN	148574	27638	176236	155962	26572	1176	154786	75075	51857	22543	780	4089	20	77	259	86
				88,5		0,8	100	48,5	33,5	14,6	0,5	2,6	0,0	0,0	0,2	0,1

DARUNTER 24 NICHT IN WÄHLERVERZEICHNISSSEN EINGETRAGEN

1) BEI WAHLBEZIRKEN, ORTSTEILEN UND STADTTEILEN WAHLBETEILIGUNG IN % EINSCHL. WAHLBERECHTIGTE MIT SPERRVERMERK

DIE ENDGÜLTIGEN ERGEBNISSE (ERSTSTIMMEN) DER BUNDESTAGSWAHL AM 05.10.1980
NACH WAHLBEZIRKEN, ORTSTEILEN, STADTTEILEN, KERN-/ ORTSAMTSGEBIETEN IM WAHLKREIS 14

GEBIETS- EINHEIT		WAHLBERECHTIGTE OHNE MIT SPERRVERMERK		INS- GES.	WAELHLER 1) INS- GES. M.W.S.	UNG- STIM- MEN	GUEL- TIGE STIMM.	VON DEN GUELTTIGEN ERSTSTIMMEN ENTFALLEN AUF ...								
								SPD	CDU	FDP	DKP	GRUENE	EAP	KBW	NPD	V
301 01	⌘	407	55	462	331 83,5	9 2,7	322 100	230 71,4	40 12,4	29 9,0	7 2,2	16 5,0				
301 02	⌘	624	72	696	529 86,4	8 1,5	521 100	354 67,9	91 17,5	44 8,4	8 1,5	23 4,4	1 0,2			
301 03	⌘	480	68	548	400 85,4	3 0,8	397 100	271 68,3	69 17,4	18 4,5	17 4,3	22 5,5				
301 04	⌘	607	70	677	517 86,7	10 1,9	507 100	334 65,9	99 19,5	35 6,9	8 1,6	28 5,5		3 0,6		
301 05	⌘	488	43	531	410 85,3	5 1,2	405 100	271 66,9	81 20,0	29 7,2	3 0,7	21 5,2				
301 06	⌘	904	96	1000	755 85,1	11 1,5	744 100	511 68,7	141 19,0	48 6,5	13 1,7	31 4,2				
301 07	⌘	880	77	957	747 86,1	3 0,4	744 100	484 65,1	144 19,4	61 8,2	10 1,3	45 6,0				
OT 301	⌘	4390	481	4871	3689 85,6	49 1,3	3640 100	2455 67,4	665 18,3	264 7,3	66 1,8	186 5,1	1 0,0	3 0,1		
302 01	⌘	721	104	825	626 88,5	4 0,6	622 100	392 63,0	141 22,7	52 8,4	5 0,8	28 4,5		3 0,5		1 0,2
302 02	⌘	539	63	602	464 87,5	4 0,9	460 100	315 68,5	70 15,2	21 4,6	15 3,3	35 7,6		2 0,4		2 0,4
302 03	⌘	1066	134	1200	924 88,2	16 1,7	908 100	577 63,5	165 18,2	79 8,7	9 1,0	77 8,5		1 0,1		
302 05	⌘	750	108	858	619 84,7	3 1,1	612 100	380 62,1	128 20,9	59 9,6	4 0,7	41 6,7				
302 06	⌘	611	77	688	519 86,6	1 1,0	514 100	339 66,0	102 19,8	37 7,2	7 1,4	28 5,4	1 0,2			
302 07	⌘	567	65	632	463 83,5	10 2,2	453 100	319 70,4	54 11,9	31 6,8	6 1,3	42 9,3		1 0,2		
OT 302	⌘	4254	551	4805	3615 86,7	4 1,3	3569 100	2322 65,1	660 18,5	279 7,8	46 1,3	251 7,0	1 0,0	7 0,2		3 0,1
303 01	⌘	1073	123	1196	887 84,4	1 1,2	876 100	540 61,6	210 24,0	59 6,7	15 1,7	49 5,6				3 0,3
303 03	⌘	481	112	593	426 90,7	6 1,4	420 100	253 60,2	115 27,4	31 7,4	1 0,2	19 4,5	1 0,2			
303 04	⌘	619	73	692	518 85,4	5 1,0	513 100	312 60,8	129 25,1	37 7,2	7 1,4	24 4,7				4 0,8
303 05	⌘	528	52	580	429 82,9	1 1,4	423 100	259 61,2	76 18,0	28 6,6	13 3,1	45 10,6				2 0,5
303 06	⌘	772	95	867	629 83,5	5 0,8	624 100	396 63,5	163 26,1	41 6,6	4 0,6	20 3,2				
303 07	⌘	502	109	611	442 90,2	2 0,5	440 100	229 52,0	143 32,5	46 10,5	4 0,9	18 4,1				
OT 303	⌘	3975	564	4539	3331 85,8	2 1,1	3296 100	1989 60,3	836 25,4	242 7,3	44 1,3	175 5,3	1 0,0			9 0,3
304 01	⌘	553	86	639	464 86,1	3 0,6	461 100	298 64,6	101 21,9	39 8,5	2 0,4	20 4,3				1 0,2
304 02	⌘	895	117	1012	754 86,1	6 0,8	748 100	517 69,1	120 16,0	50 6,7	13 1,7	44 5,9		3 0,4		1 0,1
304 03	⌘	715	111	826	605 86,7	9 1,5	596 100	363 60,9	152 25,5	54 9,1	3 0,5	24 4,0				
304 04	⌘	923	121	1044	797 87,9	7 0,9	790 100	528 66,8	142 18,0	50 6,3	17 2,2	47 5,9		3 0,4		3 0,4
304 05	⌘	852	101	953	740 88,2	6 0,8	734 100	456 62,1	176 24,0	65 8,9	8 1,1	28 3,8				1 0,1
304 06	⌘	451	69	520	402 90,6	2 0,5	400 100	207 51,8	134 33,5	46 11,5	1 0,3	11 2,8				1 0,3
304 07	⌘	578	121	699	488 87,1	3 0,6	485 100	298 61,4	120 24,7	49 10,1	7 1,4	9 1,9		1 0,2		1 0,2
OT 304	⌘	4967	726	5693	4250 87,4	36 0,8	4214 100	2667 63,3	945 22,4	353 8,4	51 1,2	183 4,3		7 0,2		8 0,2

1) BEI WAHLBEZIRKEN, ORTSTEILEN UND STADTTEILEN WAHLBETEILIGUNG IN % EINSCHL. WAHLBERECHTIGTE MIT SPERRVERMERK

DIE ENDGÜLTIGEN ERGEBNISSE (ZWEITSTIMMEN) DER BUNDESTAGSWAHL AM 05.10.1980
NACH WAHLBEZIRKEN, ORTSTEILEN, STADTTEILEN, KERN-/ ORTSAMTSGEBIETEN IM WAHLKREIS 14

GEBIETS- EINHEIT	WAHLBERECHTIGTE OHNE MIT SPERRVERMERK		INS- GES.	WAHLER INS- GES.	1) DAR. M.-W.-S.	UNG- STIM- MEN	GUEL- TIGE STIMM.	VON DEN GÜLTIGEN ZWEITSTIMMEN ENTFALLEN AUF ...								
								SPD	CDU	FDP	DKP	GRÜNE	EAP	KBW	NPD	V
301 01	%	407	55	462	331 83,5	6 1,8	325 100	234 72,0	36 11,1	37 11,4	6 1,8	10 3,1			2 0,6	
301 02	%	624	72	696	529 86,4	4 0,8	525 100	359 68,4	92 17,5	47 9,0	7 1,3	19 3,6	1 0,2			
301 03	%	480	68	548	400 85,4	1 0,3	399 100	263 65,9	73 18,3	32 8,0	14 3,5	17 4,3				
301 04	%	607	70	677	517 86,7	7 1,4	510 100	340 66,7	98 19,2	41 8,0	7 1,4	19 3,7		3 0,6	1 0,2	1 0,2
301 05	%	488	43	531	410 85,3	5 1,2	405 100	264 65,2	77 19,0	44 10,9	3 0,7	16 4,0				1 0,2
301 06	%	904	96	1000	755 85,1	4 0,5	751 100	496 66,0	143 19,0	68 9,1	12 1,6	31 4,1			1 0,1	
301 07	%	880	77	957	747 86,1	3 0,4	744 100	480 64,5	138 18,5	79 10,6	9 1,2	38 5,1				
OT 301	%	4390	481	4871	3689 85,6	30 0,8	3659 100	2436 66,6	657 18,0	348 9,5	58 1,6	150 4,1	1 0,0	3 0,1	4 0,1	2 0,1
302 01	%	721	104	825	626 88,5	4 0,6	622 100	379 60,9	139 22,3	75 12,1	2 0,3	24 3,9		3 0,5		
302 02	%	539	63	602	464 87,5	4 0,9	460 100	311 67,6	67 14,6	33 7,2	14 3,0	30 6,5		2 0,4	1 0,2	2 0,4
302 03	%	1066	134	1200	924 88,2	9 1,0	915 100	593 64,8	162 17,7	85 9,3	9 1,0	60 6,6		1 0,1	5 0,5	
302 05	%	750	108	858	619 84,7	3 1,1	612 100	394 64,4	118 19,3	61 10,0	4 0,7	32 5,2			3 0,5	
302 06	%	611	77	688	519 86,6	1 0,4	517 100	338 65,4	98 19,0	50 9,7	6 1,2	24 4,6			1 0,2	
302 07	%	567	65	632	463 83,5	9 1,9	454 100	319 70,3	53 11,7	40 8,8	6 1,3	33 7,3		1 0,2	2 0,4	
OT 302	%	4254	551	4805	3615 86,7	4 1,0	3580 100	2334 65,2	637 17,8	344 9,6	41 1,1	203 5,7		7 0,2	12 0,3	2 0,1
303 01	%	1073	123	1196	887 84,4	1 0,7	881 100	529 60,0	206 23,4	94 10,7	10 1,1	40 4,5				2 0,2
303 03	%	481	112	593	426 90,7	4 0,9	422 100	237 56,2	111 26,3	55 13,0	1 0,2	17 4,0			1 0,2	
303 04	%	619	73	692	518 85,4	1 0,2	517 100	304 58,8	124 24,0	61 11,8	3 0,6	20 3,9		2 0,4	2 0,4	1 0,2
303 05	%	528	52	580	429 82,9	1 1,4	423 100	279 66,0	75 17,7	29 6,9	7 1,7	31 7,3				2 0,5
303 06	%	772	95	867	629 83,5	1 0,2	628 100	391 62,3	157 25,0	62 9,9	3 0,5	13 2,1			2 0,3	
303 07	%	502	109	611	442 90,2	1 0,2	441 100	222 50,3	142 32,2	57 12,9	4 0,9	16 3,6				
OT 303	%	3975	564	4539	3331 85,8	2 0,6	3312 100	1962 59,2	815 24,6	358 10,8	28 0,8	137 4,1		2 0,1	5 0,2	5 0,2
304 01	%	553	86	639	464 86,1	5 1,1	459 100	299 65,1	97 21,1	49 10,7	2 0,4	12 2,6				
304 02	%	895	117	1012	754 86,1	6 0,8	748 100	521 69,7	116 15,5	63 8,4	9 1,2	36 4,8		1 0,1	1 0,1	1 0,1
304 03	%	715	111	826	605 86,7	6 1,0	599 100	340 56,8	146 24,4	89 14,9	2 0,3	20 3,3			2 0,3	
304 04	%	923	121	1044	797 87,9	6 0,8	791 100	510 64,5	139 17,6	76 9,6	13 1,6	45 5,7		2 0,3	3 0,4	3 0,4
304 05	%	852	101	953	740 88,2	4 0,5	736 100	452 61,4	175 23,8	81 11,0	7 1,0	21 2,9				
304 06	%	451	69	520	402 90,6	1 0,2	401 100	209 52,1	129 32,2	54 13,5	1 0,2	6 1,5			1 0,2	1 0,2
304 07	%	578	121	699	488 87,1	2 0,4	486 100	291 59,9	115 23,7	64 13,2	6 1,2	7 1,4			3 0,6	
OT 304	%	4967	726	5693	4250 87,4	30 0,7	4220 100	2622 62,1	917 21,7	476 11,3	40 0,9	147 3,5		3 0,1	10 0,2	5 0,1

1) BEI WAHLBEZIRKEN, ORTSTEILEN UND STADTTEILEN WAHLBETEILIGUNG IN % EINSCHL. WAHLBERECHTIGTE MIT SPERRVERMERK

DIE ENDGÜLTIGEN ERGEBNISSE (ERSTSTIMMEN) DER BUNDESTAGSWAHL AM 05.10.1980
NACH WAHLBEZIRKEN, ORTSTEILEN, STADTTEILEN, KERN-/ ORTSAMTSGEBIETEN IM WAHLKREIS 14

GEBIETS- EINHEIT	WAHLBERECHTIGTE OHNE MIT SPERRVERMERK	INS- GES.	WÄHLER INS- GES.	1) DAR- M.W.S.	UNG- STIM- MEN	GÜEL- TIGE STIMME	VON DEN GÜELTIGEN ERSTSTIMMEN ENTFALLEN AUF ...	SPD	CDU	FDP	DKP	GRÜNE	EAP	KBW	NPD	V
305 01	545	97	642	463 87,2	6 1,3	457 100	284 62,1	108 23,6	25 5,5	5 1,1	33 7,2	1 0,2				1 0,2
305 02	710	133	843	618 89,1	5 0,8	613 100	276 45,0	202 33,0	93 15,2	10 1,6	32 5,2					
305 03	869	206	1075	747 88,7	3 1,1	739 100	342 46,3	226 30,6	82 11,1	21 2,8	66 8,9	2 0,3				
305 04	577	88	665	493 87,4	5 1,0	488 100	277 56,8	117 24,0	60 12,3	4 0,8	29 5,9					1 0,2
305 05	1004	154	1158	871 88,5	7 0,8	864 100	523 60,5	207 24,0	89 10,3	10 1,2	34 3,9					1 0,1
OT 305	3705	678	4383	3192 88,3	3 1,0	3161 100	1702 53,8	860 27,2	349 11,0	50 1,6	194 6,1	3 0,1				3 0,1
306 01	757	167	924	651 88,5	2 0,9	645 100	313 48,5	220 34,1	63 9,8	8 1,2	39 6,0	1 0,2				1 0,2
306 02	928	169	1097	801 88,4	11 1,4	790 100	384 48,6	256 32,4	97 12,3	12 1,5	40 5,1					1 0,1
306 03	895	163	1058	744 85,7	6 0,8	738 100	420 56,9	199 27,0	84 11,4	8 1,1	27 3,7					
OT 306	2580	499	3079	2196 87,5	2 1,0	2173 100	1117 51,4	675 31,1	244 11,2	28 1,3	106 4,9	1 0,0				2 0,1
307 01	717	89	806	641 90,6	4 0,6	637 100	320 50,2	213 33,4	65 10,2	8 1,3	29 4,6					2 0,3
307 02	643	67	710	512 81,5	1 0,8	508 100	296 58,3	106 20,9	39 7,7	18 3,5	47 9,3	1 0,2				1 0,2
307 03	298	29	327	237 81,3	4 1,7	233 100	141 60,5	42 18,0	24 10,3	9 3,9	17 7,3					
307 04	752	138	890	631 86,4	2 0,8	626 100	341 54,5	210 33,5	51 8,1	9 1,4	12 1,9	1 0,2				2 0,3
307 05	632	99	731	542 87,7	8 1,5	534 100	299 56,0	164 30,7	46 8,6	5 0,9	20 3,7					
OT 307	3042	422	3464	2563 86,2	3 1,0	2538 100	1397 55,0	735 29,0	225 8,9	49 1,9	125 4,9	1 0,0	1 0,0			5 0,2
308 01	620	112	732	552 90,7	1 0,7	548 100	269 49,1	202 36,9	55 10,0	5 0,9	17 3,1					
308 02	733	123	856	628 87,7	6 1,0	622 100	341 54,8	166 26,7	67 10,8	6 1,0	41 6,6					1 0,2
308 03	713	116	829	635 90,6	7 1,1	628 100	301 47,9	205 32,6	79 12,6	9 1,4	32 5,1	1 0,2				1 0,2
308 04	563	106	669	484 88,2	2 0,4	482 100	263 54,6	135 28,0	35 7,3	9 1,9	36 7,5	3 0,6				1 0,2
308 05	1075	178	1253	924 87,9	1 1,1	914 100	495 54,2	256 28,0	88 9,6	8 0,9	61 6,7	1 0,1	2 0,2			3 0,3
OT 308	3704	635	4339	3223 88,9	4 0,9	3194 100	1669 52,3	964 30,2	324 10,1	37 1,2	187 5,9	1 0,0	6 0,2			6 0,2
309 01	498	81	579	446 91,0	1 1,3	440 100	207 47,0	145 33,0	52 11,8	3 0,7	33 7,5					
309 02	914	157	1071	798 89,2	2 1,6	785 100	399 50,8	235 29,9	92 11,7	12 1,5	43 5,5	2 0,3				2 0,3
309 03	753	126	879	669 90,4	1 0,7	664 100	351 52,9	226 34,0	58 8,7	4 0,6	24 3,6	1 0,2				
309 04	866	175	1041	725 86,5	1 0,4	722 100	415 57,5	178 24,7	74 10,2	9 1,2	43 6,0	1 0,1				2 0,3
309 05	644	116	760	481 78,6	2 2,1	471 100	268 56,9	81 17,2	43 9,1	15 3,2	62 13,2	1 0,2	1 0,2			
309 06	711	142	853	627 90,2	6 1,0	621 100	283 45,6	231 37,2	64 10,3	14 2,3	27 4,3	2 0,3				
309 07	489	99	588	425 89,1	5 1,2	420 100	214 51,0	147 35,0	40 9,5	1 0,2	18 4,3					

1) BEI WAHLBEZIRKEN, ORTSTEILEN UND STADTTEILEN WAHLBETEILIGUNG IN % EINSCHL. WAHLBERECHTIGTE MIT SPERRVERMERK

DIE ENDGÜLTIGEN ERGEBNISSE (ZWEITSTIMMEN) DER BUNDESTAGSWAHL AM 05.10.1980
NACH WAHLBEZIRKEN, ORTSTEILEN, STADTTEILEN, KERN-/ ORTSAMTSGEBIETEN IM WAHLKREIS 14

GEBIETS- EINHEIT	WAHLBERECHTIGTE OHNE MIT SPERRVERMERK	INS- GES.	WAELER 1) INS- GES.	DAR. M.W.S.	UNG. STIM- MEN	GUEL- TIGE STIMM.	VON DEN GÜLTIGEN ZWEITSTIMMEN ENTFALLEN AUF ---									V
							SPD	CDU	FDP	DKP	GRUENE	EAP	KBW	NPD		
305 01	Σ	545	97	642	463 87,2	7 1,5	456 100	258 56,6	101 22,1	68 14,9	5 1,1	22 4,8	1 0,2	1 0,2		
305 02	Σ	710	133	843	618 89,1	4 0,6	614 100	257 41,9	193 31,4	130 21,2	9 1,5	24 3,9		1 0,2		
305 03	Σ	869	206	1075	747 88,7	3 1,2	738 100	314 42,5	214 29,0	140 19,0	20 2,7	48 6,5	2 0,3			
305 04	Σ	577	88	665	493 87,4	1 0,2	492 100	270 54,9	119 24,2	79 16,1	4 0,8	18 3,7		1 0,2	1 0,2	
305 05	Σ	1004	154	1158	871 88,5	8 0,9	863 100	513 59,4	205 23,8	109 12,6	9 1,0	25 2,9		1 0,1	1 0,1	
OT 305	Σ	3705	678	4383	3192 88,3	3 0,9	3163 100	1612 51,0	832 26,3	526 16,6	47 1,5	137 4,3	3 0,1	4 0,1	2 0,1	
306 01	Σ	757	167	924	651 88,5	2 0,3	649 100	306 47,1	216 33,3	88 13,6	6 0,9	31 4,8		1 0,2	1 0,2	
306 02	Σ	928	169	1097	801 88,4	12 1,5	789 100	379 48,0	251 31,8	115 14,6	10 1,3	32 4,1		2 0,3		
306 03	Σ	895	163	1058	744 85,7	4 0,5	740 100	413 55,8	187 25,3	110 14,9	6 0,8	24 3,2				
OT 306	Σ	2580	499	3079	2196 87,5	2 0,8	2178 100	1098 50,4	654 30,0	313 14,4	22 1,0	87 4,0		3 0,1	1 0,0	
307 01	Σ	717	89	806	641 90,6	4 0,6	637 100	322 50,5	201 31,6	81 12,7	6 0,9	25 3,9		1 0,2	1 0,2	
307 02	Σ	643	67	710	512 81,5	1 1,2	506 100	300 59,3	97 19,2	48 9,5	15 3,0	42 8,3	1 0,2	2 0,4	1 0,2	
307 03	Σ	298	29	327	237 81,3	1 0,4	236 100	134 56,8	43 18,2	35 14,8	8 3,4	16 6,8				
307 04	Σ	752	138	890	631 86,4	2 0,6	627 100	345 55,0	210 33,5	51 8,1	8 1,3	11 1,8		1 0,2	1 0,2	
307 05	Σ	632	99	731	542 87,7	5 0,9	537 100	286 53,3	158 29,4	69 12,8	3 0,6	19 3,5		2 0,4		
OT 307	Σ	3042	422	3464	2563 86,2	3 0,8	2543 100	1387 54,5	709 27,9	284 11,2	40 1,6	113 4,4	1 0,0	6 0,2	3 0,1	
308 01	Σ	620	112	732	552 90,7	1 0,9	547 100	260 47,5	195 35,6	66 12,1	5 0,9	21 3,8				
308 02	Σ	733	123	856	628 87,7	6 1,0	622 100	349 56,1	168 27,0	74 11,9	6 1,0	25 4,0				
308 03	Σ	713	116	829	635 90,6	2 0,3	633 100	313 49,4	198 31,3	84 13,3	12 1,9	19 3,0		6 0,9	1 0,2	
308 04	Σ	563	106	669	484 88,2	2 0,2	483 100	247 51,1	134 27,7	67 13,9	9 1,9	23 4,8	2 0,4	1 0,2		
308 05	Σ	1075	178	1253	924 87,9	1 0,8	917 100	498 54,3	245 26,7	115 12,5	6 0,7	47 5,1	1 0,1	1 0,1	1 0,1	3 0,3
OT 308	Σ	3704	635	4339	3223 88,9	4 0,7	3202 100	1667 52,1	940 29,4	406 12,7	38 1,2	135 4,2	1 0,0	3 0,1	8 0,2	4 0,1
309 01	Σ	498	81	579	446 91,0	1 0,2	445 100	209 47,0	139 31,2	75 16,9		21 4,7		1 0,2		
309 02	Σ	914	157	1071	798 89,2	2 1,1	789 100	389 49,3	223 28,3	124 15,7	8 1,0	43 5,4	2 0,3			
309 03	Σ	753	126	879	669 90,4	1 0,3	667 100	333 49,9	221 33,1	86 12,9	4 0,6	21 3,1	1 0,1	1 0,1		
309 04	Σ	866	175	1041	725 86,5	1 0,3	723 100	412 57,0	171 23,7	99 13,7	10 1,4	28 3,9	1 0,1	2 0,3		
309 05	Σ	644	116	760	481 78,6	2 1,9	472 100	272 57,6	78 16,5	48 10,2	13 2,8	56 11,9		1 0,2	4 0,8	
309 06	Σ	711	142	853	627 90,2	1 0,2	626 100	260 41,5	225 35,9	102 16,3	14 2,2	22 3,5		1 0,2	2 0,3	
309 07	Σ	489	99	588	425 89,1	4 0,9	421 100	190 45,1	145 34,4	65 15,4	2 0,5	19 4,5				

1) BEI WAHLBEZIRKEN, ORTSTEILEN UND STADTTEILEN WAHLBETEILIGUNG IN % EINSCHL. WAHLBERECHTIGTE MIT SPERRVERMERK

DIE ENDGÜLTIGEN ERGEBNISSE (ERSTSTIMMEN) DER BUNDESTAGSWAHL AM 05.10.1980
NACH WAHLBEZIRKEN, ORTSTEILEN, STADTTEILEN, KERN-/ ORTSAMTSGEBIETEN IM WAHLKREIS 14

GEBIETS- EINHEIT	WAHLBERECHTIGTE OHNE MIT SPERRVERMERK	INS- GES.	WÄHLER INS- GES.	1) DAR. M.W.S.	UNG. STIM- MEN	GÜEL- TIGE STIMM.	VON DEN GÜELTIGEN ERSTSTIMMEN ENTFALLEN AUF ...	SPD	CDU	FDP	DKP	GRÜNE	EAP	KBW	NPD	V
OT 309	4875	896	5771	4171 87,8	7 48 1,2	4123 100	2137 51,8	1243 30,1	423 10,3	58 1,4	250 6,1	2 0,0	6 0,1			4 0,1
310 01	585	94	679	485 85,3	2 0,4	483 100	277 57,3	106 21,9	41 8,5	13 2,7	45 9,3					1 0,2
310 02	1048	108	1156	799 78,5	4 0,5	795 100	499 62,8	184 23,1	56 7,0	10 1,3	45 5,7					1 0,1
310 04	961	156	1117	785 84,2	5 8 1,0	777 100	433 55,7	204 26,3	67 8,6	17 2,2	54 6,9		1 0,1			1 0,1
310 05	765	99	864	581 78,7	2 2 0,3	579 100	346 59,8	109 18,8	42 7,3	13 2,2	67 11,6					2 0,3
OT 310	3359	457	3816	2650 81,4	7 16 0,6	2634 100	1555 59,0	603 22,9	206 7,8	53 2,0	211 8,0		1 0,0			5 0,2
EIMSBUETTTEL (OT 301-310)	38851	5909	44760	32880 86,7	32 338 1,0	32542 100	19010 58,4	8186 25,2	2909 8,9	482 1,5	1868 5,7	8 0,0	34 0,1			45 0,1
311 01	816	165	981	675 85,6	6 0,9	669 100	359 53,7	194 29,0	74 11,1	7 1,0	31 4,6		2 0,3			2 0,3
311 02	779	141	920	644 85,3	7 1,1	637 100	352 55,3	145 22,8	63 9,9	16 2,5	60 9,4		1 0,2			
311 03	653	158	811	550 87,3	5 0,9	545 100	261 47,9	167 30,6	57 10,5	11 2,0	48 8,8					1 0,2
311 04	435	87	522	367 87,0	5 1,4	362 100	160 44,2	113 31,2	36 9,9	6 1,7	45 12,4		2 0,6			
311 05	577	131	708	496 88,6	9 1,8	487 100	262 53,8	128 26,3	42 8,6	15 3,1	40 8,2					
311 06	413	83	496	346 86,5	1 3 0,9	343 100	171 49,9	76 22,2	22 6,4	6 1,7	67 19,5		1 0,3			
311 07	711	113	824	551 80,6	1 10 1,8	541 100	317 58,6	123 22,7	36 6,7	8 1,5	56 10,4	1 0,2				
OT 311	4384	878	5262	3629 85,7	2 45 1,2	3584 100	1882 52,5	946 26,4	330 9,2	69 1,9	347 9,7	1 0,0	6 0,2			3 0,1
312 01	658	229	887	551 87,9	1 7 1,3	544 100	192 35,3	243 44,7	82 15,1	3 0,6	24 4,4					
312 02	690	207	897	589 88,7	1 6 1,0	583 100	245 42,0	225 38,6	80 13,7	6 1,0	25 4,3					2 0,3
312 03	428	129	557	368 89,2	3 3 0,8	365 100	123 33,7	174 47,7	49 13,4	3 0,8	16 4,4					
312 04	488	171	659	416 89,1	2 4 1,0	412 100	142 34,5	186 45,1	53 12,9	9 2,2	18 4,4	4 1,0				
312 05	522	136	658	432 86,3	2 4 0,9	428 100	168 39,3	164 38,3	45 10,5	3 0,7	43 10,0					5 1,2
312 06	714	156	870	600 86,9	4 0,7	596 100	266 44,6	197 33,1	72 12,1	14 2,3	46 7,7					1 0,2
312 07	794	239	1033	668 87,8	5 0,7	663 100	267 40,3	260 39,2	85 12,8	11 1,7	39 5,9	1 0,2				
OT 312	4294	1267	5561	3624 88,0	9 33 0,9	3591 100	1403 39,1	1449 40,4	466 13,0	49 1,4	211 5,9	5 0,1				8 0,2
ROTHERBAUM (OT 311-312)	8678	2145	10823	7253 86,8	11 78 1,1	7175 100	3285 45,8	2395 33,4	796 11,1	118 1,6	558 7,8	6 0,1	6 0,1			11 0,2
313 01	971	188	1159	857 90,2	14 1,6	843 100	425 50,4	303 35,9	89 10,6	4 0,5	20 2,4	1 0,1				1 0,1
313 02	551	158	709	488 91,1	1 6 1,2	482 100	179 37,1	207 42,9	60 12,4	3 0,6	33 6,8					
313 03	576	144	720	498 89,2	4 0,8	494 100	267 54,0	142 28,7	62 12,6		21 4,3		2 0,4			
313 04	914	268	1182	768 87,6	1 9 1,2	759 100	331 43,6	318 41,9	79 10,4	3 0,4	28 3,7					
313 06	770	243	1013	652 88,4	9 1,4	643 100	249 38,7	299 46,5	73 11,4		22 3,4					

1) BEI WAHLBEZIRKEN, ORTSTEILEN UND STADTTEILEN WAHLBETEILIGUNG IN % EINSCHL. WAHLBERECHTIGTE MIT SPERRVERMERK

DIE ENDGÜLTIGEN ERGEBNISSE (ZWEITSTIMMEN) DER BUNDESTAGSWAHL AM 05.10.1980
NACH WAHLBEZIRKEN, ORTSTEILEN, STADTTEILEN, KERN-/ ORTSAMTSGEBIETEN IM WAHLKREIS 14

GEBIETS- EINHEIT		WAHLBERECHTIGTE OHNE MIT SPERRVERMERK		INS- GES.	WAHLER INS- GES.	1) DAR. M.W.S.	UNG. STIM- MEN	GUEL- TIGE STIMM.	VON DEN GÜLTIGEN ZWEITSTIMMEN ENTFALLEN AUF ---									V
		SPD	CDU	FDP	DKP	GRÜNE	EAP	KBW	NPD									
OT 309	%	4875	896	5771	4171 87,8	7	28 0,7	4143 100	2065 49,8	1202 29,0	599 14,5	51 1,2	210 5,1	1 0,0	5 0,1	10 0,2		
310 01	%	585	94	679	485 85,3		6 1,2	479 100	266 55,5	102 21,3	67 14,0	8 1,7	36 7,5					
310 02	%	1048	108	1156	799 78,5		4 0,5	795 100	500 62,9	182 22,9	69 8,7	9 1,1	33 4,2				2 0,3	
310 04	%	961	156	1117	785 84,2	5	5 0,6	780 100	425 54,5	196 25,1	90 11,5	13 1,7	51 6,5		1 0,1	4 0,5		
310 05	%	765	99	864	581 78,7	2	4 0,7	577 100	353 61,2	105 18,2	47 8,1	11 1,9	59 10,2				2 0,3	
OT 310	%	3359	457	3816	2650 81,4	7	19 0,7	2631 100	1544 58,7	585 22,2	273 10,4	41 1,6	179 6,8		1 0,0	4 0,2	4 0,2	
EIMSBUETTEL (OT 301-310)	%	38851	5909	44760	32880 86,7	32	249 0,8	32631 100	18727 57,4	7948 24,4	3927 12,0	406 1,2	1498 4,6	3 0,0	28 0,1	66 0,2	28 0,1	
311 01	%	816	165	981	675 85,6		6 0,9	669 100	339 50,7	191 28,6	105 15,7	6 0,9	27 4,0			1 0,1		
311 02	%	779	141	920	644 85,3		4 0,6	640 100	346 54,1	145 22,7	87 13,6	14 2,2	46 7,2		1 0,2	1 0,2		
311 03	%	653	158	811	550 87,3		4 0,7	546 100	256 46,9	168 30,8	81 14,8	5 0,9	36 6,6					
311 04	%	435	87	522	367 87,0		4 1,1	363 100	151 41,6	111 30,6	50 13,8	6 1,7	42 11,6		2 0,6	1 0,3		
311 05	%	577	131	708	496 88,6		9 1,8	487 100	257 52,8	120 24,6	66 13,6	11 2,3	33 6,8					
311 06	%	413	83	496	346 86,5	1	1 0,3	345 100	177 51,3	72 20,9	38 11,0	5 1,4	52 15,1		1 0,3			
311 07	%	711	113	824	551 80,6	1	10 1,8	541 100	324 59,9	120 22,2	47 8,7	9 1,7	40 7,4			1 0,2		
OT 311	%	4384	878	5262	3629 85,7	2	38 1,0	3591 100	1850 51,5	927 25,8	474 13,2	56 1,6	276 7,7		4 0,1	4 0,1		
312 01	%	658	229	887	551 87,9	1	3 0,5	548 100	178 32,5	233 42,5	121 22,1	1 0,2	14 2,6			1 0,2		
312 02	%	690	207	897	589 88,7	1	4 0,7	585 100	219 37,4	218 37,3	122 20,9	3 0,5	20 3,4				3 0,5	
312 03	%	428	129	557	368 89,2	3		368 100	119 32,3	162 44,0	74 20,1	3 0,8	9 2,4			1 0,3		
312 04	%	488	171	659	416 89,1	2	2 0,5	414 100	124 30,0	166 40,1	98 23,7	8 1,9	14 3,4	3 0,7			1 0,2	
312 05	%	522	136	658	432 86,3	2	4 0,9	428 100	161 37,6	157 36,7	75 17,5	2 0,5	30 7,0				3 0,7	
312 06	%	714	156	870	600 86,9		6 1,0	594 100	258 43,4	184 31,0	116 19,5	9 1,5	26 4,4			1 0,2		
312 07	%	794	239	1033	668 87,8		2 0,3	666 100	244 36,6	237 35,6	144 21,6	9 1,4	31 4,7	1 0,2				
OT 312	%	4294	1267	5561	3624 88,0	9	21 0,6	3603 100	1303 36,2	1357 37,7	750 20,8	35 1,0	144 4,0	4 0,1		3 0,1	7 0,2	
ROTHERBAUM (OT 311-312)	%	8678	2145	10823	7253 86,8	11	59 0,8	7194 100	3153 43,8	2284 31,7	1224 17,0	91 1,3	420 5,8	4 0,1	4 0,1	7 0,1	7 0,1	
313 01	%	971	188	1159	857 90,2		10 1,2	847 100	412 48,6	295 34,8	115 13,6	4 0,5	18 2,1	1 0,1		1 0,1	1 0,1	
313 02	%	551	158	709	488 91,1	1	5 1,0	483 100	153 31,7	195 40,4	111 23,0	2 0,4	22 4,6					
313 03	%	576	144	720	498 89,2		3 0,6	495 100	244 49,3	138 27,9	96 19,4	1 0,2	12 2,4		2 0,4	2 0,4		
313 04	%	914	268	1182	768 87,6	1	6 0,8	762 100	331 43,4	304 39,9	103 13,5	2 0,3	18 2,4			4 0,5		
313 06	%	770	243	1013	652 88,4		5 0,8	647 100	248 38,3	291 45,0	95 14,7		12 1,9			1 0,2		

1) BEI WAHLBEZIRKEN, ORTSTEILEN UND STADTTEILEN WAHLBETEILIGUNG IN % EINSCHL. WAHLBERECHTIGTE MIT SPERRVERMERK

DIE ENDGÜLTIGEN ERGEBNISSE (ERSTSTIMMEN) DER BUNDESTAGSWAHL AM 05.10.1980
NACH WAHLBEZIRKEN, ORTSTEILEN, STADTTEILEN, KERN-/ ORTSAMTSGEBIETEN IM WAHLKREIS 14

GEBIETS- EINHEIT		WAHLBERECHTIGTE OHNE MIT SPERRVERMERK	MIT SPERRVERMERK	INS- GES.	WAELHLER INS- GES.	1) DAR. M.W.S.	UNG- STIM- MEN	GUEL- TIGE STIMM.	VON DEN GÜELTIGEN ERSTSTIMMEN ENTFALLEN AUF ...								V
									SPD	CDU	FDP	DKP	GRUENE	EAP	KBW	NPD	
313 07	583	193	776	514 91,1	2	5 1,0	509 100	146 28,7	268 52,7	70 13,8	4 0,8	15 2,9	5 1,0			1 0,2	
313 08	460	183	643	400 90,7	2	3 0,8	397 100	126 31,7	201 50,6	60 15,1	1 0,3	9 2,3					
313 09	462	133	595	397 89,1	1	3 0,8	394 100	164 41,6	151 38,3	53 13,5	3 0,8	23 5,8					
313 10	531	185	716	485 93,6	1	4 0,8	481 100	204 42,4	203 42,2	55 11,4	1 0,2	17 3,5				1 0,2	
OT 313	5818	1695	7513	5059 89,9	8	57 1,1	5002 100	2091 41,8	2092 41,8	601 12,0	19 0,4	188 3,8	1 0,0	7 0,1		3 0,1	
314 01	706	177	883	613 89,5		5 0,8	608 100	251 41,3	232 38,2	93 15,3	5 0,8	27 4,4					
314 02	754	352	1106	651 90,7	4	7 1,1	644 100	190 29,5	359 55,7	86 13,4	1 0,2	8 1,2					
314 03	603	216	819	503 87,8	1	4 0,8	499 100	157 31,5	254 50,9	79 15,8	2 0,4	6 1,2		1 0,2			
314 04	675	238	913	582 89,8	7	5 0,9	577 100	198 34,3	285 49,4	71 12,3	1 0,2	20 3,5	1 0,2	1 0,2			
314 05	725	251	976	624 89,7		9 1,4	615 100	242 39,3	233 37,9	66 10,7	7 1,1	66 10,7				1 0,2	
314 06	889	241	1130	741 86,9	2	4 0,5	737 100	338 45,9	223 30,3	81 11,0	12 1,6	82 11,1	1 0,1				
314 07	615	186	801	549 91,8	3	6 1,1	543 100	214 39,4	217 40,0	72 13,3	8 1,5	32 5,9					
OT 314	4967	1661	6628	4263 89,4	17	40 0,9	4223 100	1590 37,7	1803 42,7	548 13,0	36 0,9	241 5,7	2 0,0	2 0,0		1 0,0	
HARVESTEHUDE OT 313-314)	10785	3356	14141	9322 89,7	25	97 1,0	9225 100	3681 39,9	3895 42,2	1149 12,5	55 0,6	429 4,7	3 0,0	9 0,1		4 0,0	
315 01	863	142	1005	773 91,0		4 0,5	769 100	433 56,3	189 24,6	73 9,5	8 1,0	63 8,2		2 0,3		1 0,1	
315 02	720	180	900	647 91,9		4 0,6	643 100	285 44,3	261 40,6	67 10,4	2 0,3	28 4,4					
315 03	773	124	897	673 88,9		7 1,0	666 100	339 50,9	195 29,3	89 13,4	3 0,5	40 6,0					
315 04	511	120	631	433 87,6	6	1 0,2	432 100	244 56,5	119 27,5	38 8,8	5 1,2	26 6,0					
315 05	608	114	722	522 88,1		3 0,6	519 100	303 58,4	123 23,7	53 10,2	7 1,3	30 5,8		3 0,6			
315 06	655	117	772	558 87,4		3 0,5	555 100	289 52,1	171 30,8	58 10,5	11 2,0	25 4,5		1 0,2			
OT 315	4130	797	4927	3606 89,4	6	22 0,6	3584 100	1893 52,8	1058 29,5	378 10,5	36 1,0	212 5,9		6 0,2		1 0,0	
316 01	590	111	701	484 84,9		6 1,2	478 100	299 62,6	105 22,0	46 9,6	4 0,8	23 4,8		1 0,2			
316 02	587	90	677	507 88,2	1	5 1,0	502 100	277 55,2	146 29,1	48 9,6	7 1,4	23 4,6		1 0,2			
316 03	624	100	724	531 87,2		7 1,3	524 100	306 58,4	135 25,8	60 11,5	1 0,2	22 4,2					
316 04	892	143	1035	786 89,8		7 0,9	779 100	407 52,2	259 33,2	67 8,6	13 1,7	33 4,2					
316 05	808	131	939	665 84,8		16 2,4	649 100	398 61,3	185 28,5	45 6,9	5 0,8	15 2,3				1 0,2	
316 06	973	97	1070	823 86,0		14 1,7	809 100	509 62,9	186 23,0	64 7,9	13 1,6	35 4,3	1 0,1			1 0,1	
316 07	676	133	809	564 86,2		6 1,1	558 100	304 54,5	171 30,6	58 10,4	2 0,4	23 4,1					
OT 316	5150	805	5955	4360 86,7	1	61 1,4	4299 100	2500 58,2	1187 27,6	388 9,0	45 1,0	174 4,0	1 0,0	2 0,0		2 0,0	

1) BEI WAHLBEZIRKEN, ORTSTEILEN UND STADTTEILEN WAHLBETEILIGUNG IN % EINSCHL. WAHLBERECHTIGTE MIT SPERRVERMERK

DIE ENDGÜLTIGEN ERGEBNISSE (ZWEITSTIMMEN) DER BUNDESTAGSWAHL AM 05.10.1980
NACH WAHLBEZIRKEN, ORTSTEILEN, STADTTEILEN, KERN-/ ORTSAMTSGEBIETEN IM WAHLKREIS 14

GEBIETS- EINHEIT	WAHLBERECHTIGTE OHNE MIT SPERRVERMERK	INS- GES.	WAELER 1) INS- GES.	DAR- M.W.S.	UNG. STIM- MEN	GUEL- TIGE STIMM.	VON DEN GÜLTIGEN ZWEITSTIMMEN ENTFALLEN AUF ...										V
							SPD	CDU	FDP	DKP	GRÜNE	EAP	KBW	NPD			
313 07	583	193	776	514 91,1	2	1 0,2	513 100	145 28,3	255 49,7	95 18,5	3 0,6	6 1,2	6 1,2	3 0,6			
313 08	460	183	643	400 90,7	2	2 0,5	398 100	102 25,6	180 45,2	109 27,4		6 1,5					1 0,3
313 09	462	133	595	397 89,1	1	1 0,3	396 100	156 39,4	139 35,1	83 21,0	2 0,5	16 4,0					
313 10	531	185	716	485 93,6	1	3 0,6	482 100	184 38,2	202 41,9	81 16,8	1 0,2	12 2,5		1 0,2			1 0,2
OT 313	5818	1695	7513	5059 89,9	8	36 0,7	5023 100	1975 39,3	1999 39,8	888 17,7	15 0,3	122 2,4	1 0,0	8 0,2	12 0,2	3 0,1	
314 01	706	177	883	613 89,5		3 0,5	610 100	214 35,1	219 35,9	148 24,3	5 0,8	24 3,9					
314 02	754	352	1106	651 90,7	4	5 0,8	646 100	143 22,1	338 52,3	156 24,1	1 0,2	6 0,9				2 0,3	
314 03	603	216	819	503 87,8	1	3 0,6	500 100	132 26,4	237 47,4	126 25,2	2 0,4	2 0,4		1 0,2			
314 04	675	238	913	582 89,8	7		582 100	159 27,3	252 43,3	154 26,5	1 0,2	16 2,7					
314 05	725	251	976	624 89,7		5 0,8	619 100	225 36,3	221 35,7	121 19,5	5 0,8	44 7,1				2 0,3	1 0,2
314 06	889	241	1130	741 86,9	2	2 0,3	739 100	315 42,6	217 29,4	137 18,5	8 1,1	61 8,3	1 0,1				
314 07	615	186	801	549 91,8	3	5 0,9	544 100	196 36,0	195 35,8	115 21,1	6 1,1	30 5,5	1 0,2		1 0,2		
OT 314	4967	1661	6628	4263 89,4	17	23 0,5	4240 100	1384 32,6	1679 39,6	957 22,6	28 0,7	183 4,3	2 0,0	1 0,0	5 0,1	1 0,0	
HARVESTEHUDE (OT 313-314)	10785	3356	14141	9322 89,7	25	59 0,6	9263 100	3359 36,3	3678 39,7	1845 19,9	43 0,5	305 3,3	3 0,0	9 0,1	17 0,2	4 0,0	
315 01	863	142	1005	773 91,0		3 0,4	770 100	409 53,1	177 23,0	127 16,5	7 0,9	48 6,2		1 0,1		1 0,1	
315 02	720	180	900	647 91,9			647 100	260 40,2	248 38,3	114 17,6	2 0,3	23 3,6					
315 03	773	124	897	673 88,9		3 0,4	670 100	332 49,6	196 29,3	108 16,1	2 0,3	28 4,2	1 0,1	2 0,3			1 0,1
315 04	511	120	631	433 87,6	6	2 0,5	431 100	242 56,1	114 26,5	57 13,2	5 1,2	13 3,0					
315 05	608	114	722	522 88,1		2 0,4	520 100	291 56,0	116 22,3	81 15,6	5 1,0	23 4,4		4 0,8			
315 06	655	117	772	558 87,4		2 0,4	556 100	285 51,3	158 28,4	81 14,6	8 1,4	23 4,1				1 0,2	
OT 315	4130	797	4927	3606 89,4	6	12 0,3	3594 100	1819 50,6	1009 28,1	568 15,8	29 0,8	158 4,4	1 0,0	7 0,2	2 0,1	1 0,0	
316 01	590	111	701	484 84,9		3 0,6	481 100	282 58,6	105 21,8	72 15,0	5 1,0	15 3,1		1 0,2		1 0,2	
316 02	587	90	677	507 88,2	1	5 1,0	502 100	260 51,8	140 27,9	73 14,5	7 1,4	20 4,0		1 0,2		1 0,2	
316 03	624	100	724	531 87,2		4 0,8	527 100	298 56,5	131 24,9	80 15,2	1 0,2	16 3,0				1 0,2	
316 04	892	143	1035	786 89,8		4 0,5	782 100	385 49,2	253 32,4	109 13,9	10 1,3	24 3,1					1 0,1
316 05	808	131	939	665 84,8		13 2,0	652 100	386 59,2	176 27,0	66 10,1	5 0,8	16 2,5				3 0,5	
316 06	973	97	1070	823 86,0		8 1,0	815 100	493 60,5	183 22,5	98 12,0	10 1,2	29 3,6	1 0,1				1 0,1
316 07	676	133	809	564 86,2		4 0,7	560 100	305 54,5	164 29,3	75 13,4	2 0,4	13 2,3				1 0,2	
OT 316	5150	805	5955	4360 86,7	1	41 0,9	4319 100	2409 55,8	1152 26,7	573 13,3	40 0,9	133 3,1	1 0,0	2 0,0	7 0,2	2 0,0	

1) BEI WAHLBEZIRKEN, ORTSTEILEN UND STADTTEILEN WAHLBETEILIGUNG IN % EINSCHL. WAHLBERECHTIGTE MIT SPERRVERMERK

DIE ENDGÜLTIGEN ERGEBNISSE (ERSTSTIMMEN) DER BUNDESTAGSWAHL AM 05.10.1980
NACH WAHLBEZIRKEN, ORTSTEILEN, STADTTEILEN, KERN-/ ORTSAMTSGEBIETEN IM WAHLKREIS 14

GEBIETS- EINHEIT	WAHLBERECHTIGTE OHNE MIT SPERRVERMERK	INS- GES.	WAHLER 1) INS- GES.	DAR. M.W.S.	UNG- STIM- MEN	GÜEL- TIGE STIMM.	SPD	CDU	FDP	DKP	GRÜNE	EAP	KBW	NPD	V
HOHELUF-WEST (OT 315-316) %	9280	1602	10882	7966 87,9	7 1,0	83 1,0	7883 100	4393 55,7	2245 28,5	766 9,7	81 1,0	386 4,9	1 0,0	8 0,1	3 0,0
KG.EIMSBUETTEL (OT 301-316)															
O.BRIEFWAHL %	67594	13012	80606	57421 71,2	75 1,0	596 1,0	56825 100	30369 53,4	16721 29,4	5620 9,9	736 1,3	3241 5,7	18 0,0	57 0,1	63 0,1
BRIEFWAHL %				12425 12425		62 0,5	12363 100	5417 43,8	4840 39,1	1255 10,2	103 0,8	729 5,9	3 0,0	9 0,1	7 0,1
ZUSAMMEN %	67594	13012	80606	69846 86,7	12500 0,9	658 0,9	69188 100	35786 51,7	21561 31,2	6875 9,9	839 1,2	3970 5,7	21 0,0	66 0,1	70 0,1
317 A4 %	305	12	317	241 79,8		7 2,9	234 100	174 74,4	52 22,2	5 2,1	3 1,3				
317 01 %	522	52	574	444 86,4		7 1,6	437 100	255 58,4	121 27,7	38 8,7	2 0,5	21 4,8			
317 02 %	476	129	605	398 87,1		4 1,0	394 100	199 50,5	141 35,8	48 12,2		6 1,5			
317 03 %	686	158	844	607 90,6	1 1,2	7 1,2	600 100	224 37,3	265 44,2	82 13,7	1 0,2	27 4,5	1 0,2		
317 04 %	993	269	1262	914 93,7	5 0,9	8 0,9	906 100	295 32,6	478 52,8	99 10,9	6 0,7	28 3,1			
317 05 %	606	81	687	520 87,5		1 0,2	519 100	286 55,1	158 30,4	57 11,0	3 0,6	12 2,3	1 0,2	2 0,4	
317 06 %	470	112	582	416 90,7		1 0,2	415 100	148 35,7	205 49,4	47 11,3	1 0,2	14 3,4			
317 07 %	975	202	1177	829 87,6		8 1,0	821 100	496 60,4	207 25,2	94 11,4	4 0,5	20 2,4			
317 08 %	999	178	1177	908 92,3		6 0,7	902 100	503 55,8	277 30,7	88 9,8	5 0,6	26 2,9	1 0,1		2 0,2
317 09 %	605	127	732	558 93,6	1 0,5	3 0,5	555 100	263 47,4	215 38,7	54 9,7	5 0,9	18 3,2			
317 10 %	702	156	858	619 90,3		5 0,8	614 100	313 51,0	220 35,8	53 8,6	5 0,8	23 3,7			
317 11 %	628	130	758	556 90,5		4 0,7	552 100	320 58,0	160 29,0	51 9,2	2 0,4	19 3,4			
317 12 %	640	111	751	575 91,3		7 1,2	568 100	266 46,8	215 37,9	74 13,0	1 0,2	11 1,9		1 0,2	
317 13 %	744	142	886	683 93,1		6 0,9	677 100	363 53,6	209 30,9	79 11,7	6 0,9	20 3,0			
317 14 %	663	160	823	610 93,6		6 1,0	604 100	331 54,8	203 33,6	59 9,8	2 0,3	9 1,5			
317 15 %	479	109	588	427 91,2		1 0,2	426 100	197 46,2	166 39,0	55 12,9	1 0,2	7 1,6			
317 16 %	663	216	879	567 89,1	1 1,1	6 1,1	561 100	264 47,1	208 37,1	64 11,4	5 0,9	19 3,4	1 0,2		
317 17 %	558	134	692	512 93,4	2 0,6	3 0,6	509 100	264 51,9	189 37,1	45 8,8	2 0,4	8 1,6			1 0,2
317 18 %	598	158	756	529 90,9	1 0,2	1 0,2	528 100	210 39,8	233 44,1	61 11,6		24 4,5			
317 19 %	505	93	598	448 90,5	1 0,7	3 0,7	445 100	241 54,2	149 33,5	45 10,1	2 0,4	8 1,8			
317 20 %	1084	129	1213	924 86,8		5 0,5	919 100	640 69,6	198 21,5	58 6,3	4 0,4	17 1,8	1 0,1	1 0,1	
LOKSTEDT (OT 317) %	13901	2858	16759	12285 90,4	12 0,8	99 0,8	12186 100	6252 51,3	4269 35,0	1256 10,3	60 0,5	337 2,8	5 0,0	4 0,0	3 0,0
318 01 %	1158	187	1345	1069 93,4	5 0,2	2 0,2	1067 100	527 49,4	405 38,0	108 10,1	2 0,2	25 2,3			
318 02 %	830	157	987	771 94,0		7 0,9	764 100	372 48,7	289 37,8	86 11,3		17 2,2			
318 03 %	601	97	698	550 92,7	1 0,2	1 0,2	549 100	261 47,5	218 39,7	63 11,5	1 0,2	6 1,1			

1)

BEI WAHLBEZIRKEN, ORTSTEILEN UND STADTTEILEN WAHLBETEILIGUNG IN % EINSCHL. WAHLBERECHTIGTE MIT SPERRVERMERK

DIE ENDGÜLTIGEN ERGEBNISSE (ZWEITSTIMMEN) DER BUNDESTAGSWAHL AM 05.10.1980
NACH WAHLBEZIRKEN, ORTSTEILEN, STADTTEILEN, KERN-/ ORTSAMTSGEBIETEN IM WAHLKREIS 14

GEBIETS- EINHEIT	WAHLBERECHTIGTE OHNE MIT SPERRVERMERK	INS- GES.	WAHLER 1) INS- GES.	UNG. DAR. M.W.S.	UNG. STIM- MEN	GUEL- TIGE STIMM.	SPD	CDU	FDP	DKP	GRÜNE	EAP	KBW	NPD	V
HOHELUF-WEST (OT 315-316) %	9280	1602	10882	7966 87,9	7 53 0,7	7913 100	4228 53,4	2161 27,3	1141 14,4	69 0,9	291 3,7	2 0,0	9 0,1	9 0,1	3 0,0
KG-EIMSBUETTEL (OT 301-316)															
O.BRIEFWAHL %	67594	13012	80606	57421 71,2	75 420 0,7	57001 100	29467 51,7	16071 28,2	8137 14,3	609 1,1	2514 4,4	12 0,0	50 0,1	99 0,2	42 0,1
BRIEFWAHL %				12425 12425	52 0,4	12373 100	5256 42,5	4597 37,2	1826 14,8	91 0,7	579 4,7	1 0,0	9 0,1	9 0,1	5 0,0
ZUSAMMEN %	67594	13012	80606	69846 86,7	12500 0,7	69374 100	34723 50,1	20668 29,8	9963 14,4	700 1,0	3093 4,5	13 0,0	59 0,1	108 0,2	47 0,1
317 A4 %	305	12	317	241 79,8	15 6,2	226 100	172 76,1	46 20,4	5 2,2	3 1,3					
317 01 %	522	52	574	444 86,4	3 0,7	441 100	259 58,7	120 27,2	50 11,3	2 0,5	8 1,8			2 0,5	
317 02 %	476	129	605	398 87,1	2 0,5	396 100	181 45,7	134 33,8	74 18,7		7 1,8				
317 03 %	686	158	844	607 90,6	1 3 0,5	604 100	214 35,4	247 40,9	121 20,0	1 0,2	19 3,1	1 0,2		1 0,2	
317 04 %	993	269	1262	914 93,7	5 6 0,7	908 100	263 29,0	460 50,7	157 17,3	5 0,6	21 2,3			2 0,2	
317 05 %	606	81	687	520 87,5	1 0,2	519 100	267 51,4	151 29,1	88 17,0	4 0,8	8 1,5		1 0,2		
317 06 %	470	112	582	416 90,7	2 0,5	414 100	126 30,4	193 46,6	86 20,8	1 0,2	8 1,9				
317 07 %	975	202	1177	829 87,6	6 0,7	823 100	467 56,7	197 23,9	133 16,2	3 0,4	20 2,4			3 0,4	
317 08 %	999	178	1177	908 92,3	4 0,4	904 100	472 52,2	274 30,3	128 14,2	6 0,7	21 2,3			1 0,1	2 0,2
317 09 %	605	127	732	558 93,6	1 1 0,2	557 100	227 40,8	196 35,2	113 20,3	4 0,7	16 2,9			1 0,2	
317 10 %	702	156	858	619 90,3	3 0,5	616 100	291 47,2	211 34,3	91 14,8	4 0,6	19 3,1				
317 11 %	628	130	758	556 90,5	2 0,4	554 100	293 52,9	147 26,5	95 17,1	2 0,4	16 2,9			1 0,2	
317 12 %	640	111	751	575 91,3	5 0,9	570 100	257 45,1	211 37,0	88 15,4		11 1,9		1 0,2	2 0,4	
317 13 %	744	142	886	683 93,1	4 0,6	679 100	333 49,0	200 29,5	123 18,1	5 0,7	18 2,7				
317 14 %	663	160	823	610 93,6	7 1,1	603 100	298 49,4	179 29,7	114 18,9	2 0,3	9 1,5			1 0,2	
317 15 %	479	109	588	427 91,2	0,0	427 100	184 43,1	161 37,7	76 17,8	1 0,2	5 1,2				
317 16 %	663	216	879	567 89,1	1 3 0,5	564 100	244 43,3	194 34,4	106 18,8	4 0,7	15 2,7		1 0,2		
317 17 %	558	134	692	512 93,4	2 4 0,8	508 100	222 43,7	172 33,9	101 19,9	2 0,4	9 1,8			1 0,2	1 0,2
317 18 %	598	158	756	529 90,9	1 0,0	529 100	192 36,3	221 41,8	101 19,1		13 2,5			2 0,4	
317 19 %	505	93	598	448 90,5	1 0,0	448 100	226 50,4	143 31,9	70 15,6	2 0,4	7 1,6				
317 20 %	1084	129	1213	924 86,8	5 0,5	919 100	614 66,8	188 20,5	100 10,9	2 0,2	12 1,3		1 0,1	2 0,2	
LOKSTEDT (OT 317) %	13901	2858	16759	12285 90,4	12 76 0,6	12209 100	5802 47,5	4045 33,1	2020 16,5	53 0,4	262 2,1	1 0,0	4 0,0	19 0,2	3 0,0
318 01 %	1158	187	1345	1069 93,4	5 2 0,2	1067 100	468 43,9	377 35,3	198 18,6	2 0,2	21 2,0			1 0,1	
318 02 %	830	157	987	771 94,0	6 0,8	765 100	330 43,1	277 36,2	146 19,1		12 1,6				
318 03 %	601	97	698	550 92,7	1 1 0,2	549 100	226 41,2	205 37,3	109 19,9		8 1,5			1 0,2	

1) BEI WAHLBEZIRKEN, ORTSTEILEN UND STADTTEILEN WAHLBETEILIGUNG IN % EINSCHL. WAHLBERECHTIGTE MIT SPERRVERMERK

DIE ENDGÜLTIGEN ERGEBNISSE (ERSTSTIMMEN) DER BUNDESTAGSWAHL AM 05.10.1980
NACH WAHLBEZIRKEN, ORTSTEILEN, STADTTEILEN, KERN-/ ORTSAMTSGEBIETEN IM WAHLKREIS 14

GEBIETS- EINHEIT	WAHLBERECHTIGTE OHNE MIT SPERRVERMERK	INS- GES.	WAELER 1) INS- GES.	DAR. M.W.S.	UNG. STIM- MEN	GUEL- TIGE STIMM.	VON DEN GUEL- TIGEN ERSTSTIMMEN	ENTFALLEN AUF ---	SPD	CDU	FDP	DKP	GRUENE	EAP	KBW	NPD	V
318 04	618	95	713	567 92,8	1 1,1	6 100	561 289 51,5	201 35,8	59 10,5	1 0,2	10 1,8	1 0,2					
318 05	703	121	824	627 90,8	5 0,0	627 100	282 45,0	266 42,4	58 9,3	5 0,8	16 2,6						
318 06	731	100	831	687 94,7	4 0,6	683 100	490 71,7	144 21,1	42 6,1		6 0,9	1 0,1					
318 07	774	180	954	685 90,7	3 1,0	7 100	678 43,2	288 42,5	77 11,4	2 0,3	17 2,5				1 0,1		
318 08	932	126	1058	816 89,0	1 0,9	7 100	809 49,3	307 37,9	76 9,4	7 0,9	20 2,5						
318 09	882	160	1042	797 91,8	3 0,4	794 100	373 47,0	316 39,8	82 10,3	2 0,3	20 2,5	1 0,1					
318 10	725	164	889	651 91,7	4 0,8	5 100	646 46,1	252 39,0	78 12,1		17 2,6				1 0,2		
318 11	858	197	1055	786 93,2	6 0,8	780 100	374 47,9	299 38,3	76 9,7	2 0,3	29 3,7						
318 12	906	182	1088	820 92,1	4 0,5	816 100	443 54,3	273 33,5	63 7,7	4 0,5	31 3,8				2 0,2		
318 13	985	200	1185	890 92,0	3 1,0	9 100	881 52,8	281 31,9	110 12,5	2 0,2	22 2,5				1 0,1		
318 14	1079	214	1293	998 93,7	9 0,9	989 100	520 52,6	337 34,1	100 10,1	11 1,1	19 1,9						2 0,2
318 15	1127	194	1321	1007 90,9	3 0,3	1004 100	565 56,3	306 30,5	102 10,2	3 0,3	26 2,6				2 0,2		
318 16	675	105	780	625 93,6	1 0,5	3 100	622 63,5	147 23,6	55 8,8	6 1,0	17 2,7				2 0,3		
318 17	1042	243	1285	949 92,8	6 0,6	943 100	453 48,0	350 37,1	109 11,6	7 0,7	23 2,4	1 0,1					
318 18	1051	186	1237	941 91,1	16 1,7	925 100	479 51,8	340 36,8	84 9,1	7 0,8	14 1,5	1 0,1					
318 19	1080	160	1240	980 91,9	2 0,8	8 100	972 54,1	323 33,2	91 9,4	3 0,3	29 3,0						
318 20	520	116	636	456 89,9	3 0,7	453 100	211 46,6	158 34,9	72 15,9	1 0,2	11 2,4						
318 21	936	228	1164	867 94,1	3 1,2	10 100	857 56,5	283 33,0	73 8,5	5 0,6	12 1,4						
318 22	844	128	972	753 90,6	6 0,8	747 100	366 49,0	290 38,8	73 9,8		18 2,4						
318 23	735	89	824	671 92,2	11 1,6	660 100	352 53,3	234 35,5	48 7,3	5 0,8	20 3,0				1 0,2		
318 24	552	92	644	516 94,4	0,0	516 100	363 70,3	94 18,2	47 9,1	5 1,0	6 1,2	1 0,2					
318 25	489	133	622	449 93,6	1 1,1	5 100	444 37,8	214 48,2	44 9,9	4 0,9	14 3,2						
318 26	1106	168	1274	997 91,4	10 1,0	987 100	509 51,6	328 33,2	115 11,7	6 0,6	28 2,8						1 0,1
318 27	668	128	796	612 93,0	2 1,0	6 100	606 54,6	331 35,6	46 7,6	3 0,5	10 1,7						
NIENDORF (OT 318)	22607	4150	26757	20537 92,3	32 0,8	157 100	20380 52,0	10588 35,1	2037 10,0	94 0,5	483 2,4	6 0,0	10 0,0				3 0,0
319 01	850	120	970	761 90,8	1 0,1	760 100	385 50,7	274 36,1	81 10,7	4 0,5	14 1,8				2 0,3		
319 02	530	94	624	473 90,9	0,0	473 100	240 50,7	153 32,3	61 12,9		18 3,8				1 0,2		
319 03	789	154	943	709 91,5	1 0,6	4 100	705 43,4	281 39,9	89 12,6	6 0,9	21 3,0	1 0,1			1 0,1		
319 04	816	102	918	663 83,3	3 0,5	660 100	398 60,3	195 29,5	48 7,3	2 0,3	17 2,6						
319 05	610	90	700	553 91,9	4 0,7	549 100	274 49,9	200 36,4	49 8,9	6 1,1	19 3,5						1 0,2

1) BEI WAHLBEZIRKEN, ORTSTEILEN UND STADTTEILEN WAHLBETEILIGUNG IN % EINSCHL. WAHLBERECHTIGTE MIT SPERRVERMERK

DIE ENDGÜLTIGEN ERGEBNISSE (ZWEITSTIMMEN) DER BUNDESTAGSWAHL AM 05.10.1980
NACH WAHLBEZIRKEN, ORTSTEILEN, STADTTEILEN, KERN-/ ORTSAMTSGEBIETEN IM WAHLKREIS 14

GEBIETS- EINHEIT	WAHLBERECHTIGTE OHNE MIT SPERRVERMERK	INS- GES.	WAHLER INS- GES.	1) DAR. M.W.S.	UNG. STIM- MEN	GUEL- TIGE STIMM.	VON DEN GÜLTIGEN ZWEITSTIMMEN ENTFALLEN AUF ...	SPD	CDU	FDP	DKP	GRÜNE	EAP	KBW	NPD	V
318 04	2	618	95	713	567 92,8	1 3 0,5	564 100	261 46,3	194 34,4	100 17,7	1 0,2	8 1,4				
318 05	2	703	121	824	627 90,8	5 0,0	627 100	265 42,3	255 40,7	89 14,2	4 0,6	12 1,9		1 0,2	1 0,2	
318 06	2	731	100	831	687 94,7	4 0,6	683 100	464 67,9	134 19,6	79 11,6		6 0,9				
318 07	2	774	180	954	685 90,7	3 7 1,0	678 100	276 40,7	274 40,4	114 16,8		13 1,9			1 0,1	
318 08	2	932	126	1058	816 89,0	1 3 0,4	813 100	401 49,3	286 35,2	108 13,3	2 0,2	15 1,8			1 0,1	
318 09	2	882	160	1042	797 91,8	3 0,4	794 100	333 41,9	304 38,3	138 17,4	2 0,3	17 2,1				
318 10	2	725	164	889	651 91,7	4 3 0,5	648 100	284 43,8	238 36,7	108 16,7		17 2,6			1 0,2	
318 11	2	858	197	1055	786 93,2	8 1,0	778 100	330 42,4	272 35,0	161 20,7	1 0,1	14 1,8				
318 12	2	906	182	1088	820 92,1	2 0,2	818 100	427 52,2	258 31,5	107 13,1	3 0,4	21 2,6		2 0,2		
318 13	2	985	200	1185	890 92,0	3 3 0,3	887 100	408 46,0	266 30,0	182 20,5	2 0,2	25 2,8		1 0,1	3 0,3	
318 14	2	1079	214	1293	998 93,7	3 0,3	995 100	463 46,5	320 32,2	187 18,8	7 0,7	13 1,3			3 0,3	2 0,2
318 15	2	1127	194	1321	1007 90,9	1 0,1	1006 100	505 50,2	298 29,6	179 17,8	2 0,2	21 2,1			1 0,1	
318 16	2	675	105	780	625 93,6	1 1 0,2	624 100	354 56,7	139 22,3	111 17,8	4 0,6	16 2,6				
318 17	2	1042	243	1285	949 92,8	3 0,3	946 100	409 43,2	317 33,5	192 20,3	5 0,5	17 1,8			6 0,6	
318 18	2	1051	186	1237	941 91,1	8 0,9	933 100	428 45,9	330 35,4	162 17,4	8 0,9	4 0,4			1 0,1	
318 19	2	1080	160	1240	980 91,9	2 7 0,7	973 100	468 48,1	309 31,8	169 17,4	1 0,1	24 2,5			2 0,2	
318 20	2	520	116	636	456 89,9	1 0,2	455 100	198 43,5	149 32,7	98 21,5	1 0,2	9 2,0				
318 21	2	936	228	1164	867 94,1	3 5 0,6	862 100	454 52,7	270 31,3	121 14,0	3 0,3	13 1,5			1 0,1	
318 22	2	844	128	972	753 90,6	5 0,7	748 100	321 42,9	275 36,8	135 18,0	1 0,1	15 2,0			1 0,1	
318 23	2	735	89	824	671 92,2	8 1,2	663 100	303 45,7	217 32,7	122 18,4	5 0,8	15 2,3				1 0,2
318 24	2	552	92	644	516 94,4	2 0,4	514 100	347 67,5	91 17,7	66 12,8	4 0,8	4 0,8			2 0,4	
318 25	2	489	133	622	449 93,6	1 4 0,9	445 100	149 33,5	210 47,2	68 15,3	4 0,9	14 3,1				
318 26	2	1106	168	1274	997 91,4	5 0,5	992 100	472 47,6	315 31,8	173 17,4	5 0,5	25 2,5			1 0,1	1 0,1
318 27	2	668	128	796	612 93,0	2 2 0,3	610 100	304 49,8	197 32,3	101 16,6	2 0,3	6 1,0				
NIENDORF (OT 318)	2	22607	4150	26757	20537 92,3	32 100 0,5	20437 100	9648 47,2	6777 33,2	3523 17,2	69 0,3	385 1,9		4 0,0	27 0,1	4 0,0
319 01	2	850	120	970	761 90,8	1 0,1	760 100	342 45,0	253 33,3	149 19,6	2 0,3	10 1,3		1 0,1	3 0,4	
319 02	2	530	94	624	473 90,9		473 100	215 45,5	147 31,1	92 19,5		18 3,8				1 0,2
319 03	2	789	154	943	709 91,5	1 0,0	709 100	264 37,2	256 36,1	172 24,3	4 0,6	12 1,7		1 0,1		
319 04	2	816	102	918	663 83,3	2 0,3	661 100	378 57,2	187 28,3	83 12,6	2 0,3	11 1,7				
319 05	2	610	90	700	553 91,9	2 0,4	551 100	263 47,7	189 34,3	80 14,5	5 0,9	14 2,5				

1) BEI WAHLBEZIRKEN, ORTSTEILEN UND STADTTEILEN WAHLBETEILIGUNG IN % EINSCHL. WAHLBERECHTIGTE MIT SPERRVERMERK

DIE ENDGÜLTIGEN ERGEBNISSE (ERSTSTIMMEN) DER BUNDESTAGSWAHL AM 05.10.1980
NACH WAHLBEZIRKEN, ORTSTEILEN, STADTTEILEN, KERN-/ ORTSAMTSGEBIETEN IM WAHLKREIS 14

GEBIETS- EINHEIT		WAHLBERECHTIGTE		INS- GES.	WÄHLER INS- GES.	1) DAR- M.W.S.	UNG- STIM- MEN	GÜEL- TIGE STIMM.	VON DEN GÜELTIGEN ERSTSTIMMEN ENTFALLEN AUF ...								V
		OHNE SPERRVERMERK	MIT SPERRVERMERK						SPD	CDU	FDP	DKP	GRÜNE	EAP	KBW	NPD	
319 06	Σ	640	119	759	565 90,1		2 0,4	563 100	304 54,0	198 35,2	51 9,1	1 0,2	9 1,6				
319 07	Σ	639	83	722	580 91,8		5 0,9	575 100	276 48,0	207 36,0	65 11,3	4 0,7	23 4,0				
319 08	Σ	813	205	1018	703 89,2	1	6 0,9	697 100	342 49,1	261 37,4	79 11,3		14 2,0				1 0,1
319 09	Σ	1060	122	1182	935 89,4		11 1,2	924 100	501 54,2	321 34,7	78 8,4	6 0,6	18 1,9				
319 10	Σ	994	155	1149	882 90,3	2	5 0,6	877 100	452 51,5	303 34,5	100 11,4	3 0,3	16 1,8	1 0,1	1 0,1		1 0,1
319 11	Σ	836	120	956	759 91,9		6 0,8	753 100	381 50,6	280 37,2	72 9,6	8 1,1	12 1,6				
319 12	Σ	683	100	783	615 91,3		3 0,5	612 100	348 56,9	199 32,5	46 7,5	6 1,0	13 2,1				
319 13	Σ	1051	159	1210	973 93,6		14 1,4	959 100	488 50,9	322 33,6	112 11,7	4 0,4	30 3,1	2 0,2	1 0,1		
319 14	Σ	644	124	768	579 91,5		2 0,3	577 100	284 49,2	201 34,8	76 13,2		15 2,6		1 0,2		
319 15	Σ	730	112	842	633 88,5		2 0,3	631 100	377 59,7	191 30,3	50 7,9	2 0,3	11 1,7				
319 17	Σ	547	74	621	494 91,5		4 0,8	490 100	279 56,9	135 27,6	59 12,0	6 1,2	11 2,2				
319 18	Σ	568	54	622	511 90,8		4 0,8	507 100	286 56,4	146 28,8	63 12,4	1 0,2	11 2,2				
SCHNELSEN (OT 319)	Σ	12800	1987	14787	11388 90,5	4	76 0,7	11312 100	5921 52,3	3867 34,2	1179 10,4	59 0,5	272 2,4	4 0,0	7 0,1		3 0,0
OG. LOKSTEDT (OT 317-319)																	
0. BRIEFWAHL	Σ	49308	8995	58303	44210 75,8	48	332 0,8	43878 100	22761 51,9	15295 34,9	4472 10,2	213 0,5	1092 2,5	15 0,0	21 0,0		9 0,0
BRIEFWAHL	Σ				8477		38 0,4	8439 100	3660 43,4	3611 42,8	822 9,7	42 0,5	297 3,5	4 0,0	2 0,0		1 0,0
ZUSAMMEN	Σ	49308	8995	58303	52687 90,4	8525	370 0,7	52317 100	26421 50,5	18906 36,1	5294 10,1	255 0,5	1389 2,7	19 0,0	23 0,0		10 0,0
320 01	Σ	569	56	625	464 83,2	1	7 1,5	457 100	307 67,2	106 23,2	28 6,1	5 1,1	11 2,4				
320 02	Σ	950	162	1112	890 94,6		5 0,6	885 100	438 49,5	325 36,7	94 10,6	8 0,9	18 2,0				2 0,2
320 03	Σ	767	124	891	647 86,5		4 0,6	643 100	387 60,2	178 27,7	60 9,3	7 1,1	11 1,7				
320 04	Σ	814	145	959	743 92,6	2	8 1,1	735 100	387 52,7	254 34,6	68 9,3	2 0,3	24 3,3				
320 05	Σ	691	93	784	611 89,8		9 1,5	602 100	317 52,7	203 33,7	69 11,5	4 0,7	9 1,5				
320 06	Σ	505	60	565	412 83,5	1	3 0,7	409 100	274 67,0	92 22,5	24 5,9	3 0,7	15 3,7		1 0,2		
320 07	Σ	563	97	660	510 92,0		9 1,8	501 100	306 61,1	151 30,1	31 6,2	1 0,2	11 2,2		1 0,2		
320 08	Σ	730	89	819	658 91,2		8 1,2	650 100	363 55,8	206 31,7	58 8,9	6 0,9	12 1,8				5 0,8
320 09	Σ	792	107	899	723 92,3		6 0,8	717 100	365 50,9	257 35,8	75 10,5	3 0,4	17 2,4				
320 10	Σ	840	109	949	775 93,2	1	4 0,5	771 100	417 54,1	232 30,1	90 11,7	15 1,9	17 2,2				
320 11	Σ	960	130	1090	893 93,9		3 0,3	890 100	527 59,2	256 28,8	74 8,3	3 0,3	30 3,4				
320 12	Σ	705	84	789	618 89,0		4 0,6	614 100	390 63,5	159 25,9	48 7,8	4 0,7	13 2,1				
320 13	Σ	669	108	777	613 92,8		4 0,7	609 100	327 53,7	194 31,9	74 12,2	3 0,5	10 1,6		1 0,2		
320 14	Σ	939	113	1052	812 87,9		12 1,5	800 100	510 63,8	198 24,8	64 8,0	2 0,3	26 3,3				

1) BEI WAHLBEZIRKEN, ORTSTEILEN UND STADTTEILEN WAHLBETEILIGUNG IN % EINSCHL. WAHLBERECHTIGTE MIT SPERRVERMERK

DIE ENDGÜLTIGEN ERGEBNISSE (ZWEITSTIMMEN) DER BUNDESTAGSWAHL AM 05.10.1980
NACH WAHLBEZIRKEN, ORTSTEILEN, STADTTEILEN, KERN-/ ORTSAMTSGEBIETEN IM WAHLKREIS 14

GEBIETS- EINHEIT	WAHLBERECHTIGTE OHNE MIT SPERRVERMERK	INS- GES.	WAHLER INS- GES.	1) DAR- M.W.S.	UNG. STIM- MEN	GUEL- TIGE STIMM.	VON DEN GÜLTIGEN ZWEITSTIMMEN ENTFALLEN AUF ...	SPD	CDU	FDP	DKP	GRUENE	EAP	KBW	NPD	V
319 06	640	119	759	565 90,1	3 0,5	562 100	266 47,3	185 32,9	105 18,7	1	5 0,9					
319 07	639	83	722	580 91,8	4 0,7	576 100	264 45,8	195 33,9	101 17,5	3 0,5	13 2,3					
319 08	813	205	1018	703 89,2	1 0,4	3 700 100	321 45,9	253 36,1	117 16,7		8 1,1					1 0,1
319 09	1060	122	1182	935 89,4	7 0,7	928 100	463 49,9	315 33,9	135 14,5	2 0,2	12 1,3				1 0,1	
319 10	994	155	1149	882 90,3	2 0,5	4 878 100	411 46,8	281 32,0	174 19,8	2 0,2	9 1,0				1 0,1	
319 11	836	120	956	759 91,9	5 0,7	754 100	347 46,0	261 34,6	128 17,0	7 0,9	9 1,2				2 0,3	
319 12	683	100	783	615 91,3		615 100	340 55,3	195 31,7	63 10,2	6 1,0	11 1,8					
319 13	1051	159	1210	973 93,6	11 1,1	962 100	454 47,2	316 32,8	166 17,3	2 0,2	23 2,4			1 0,1		
319 14	644	124	768	579 91,5		579 100	262 45,3	195 33,7	111 19,2		6 1,0			1 0,2	4 0,7	
319 15	730	112	842	633 88,5	1 0,2	632 100	339 53,6	181 28,6	100 15,8	2 0,3	9 1,4				1 0,2	
319 17	547	74	621	494 91,5	1 0,2	493 100	271 55,0	125 25,4	84 17,0	5 1,0	5 1,0				3 0,6	
319 18	568	54	622	511 90,8	2 0,4	509 100	267 52,5	142 27,9	96 18,9		4 0,8					
SCHNELSEN (OT 319)	12800	1987	14787	11388 90,5	4 0,4	46 11342 100	5467 48,2	3676 32,4	1956 17,2	43 0,4	179 1,6			4 0,0	15 0,1	2 0,0
OG-LOKSTEDT (OT 317-319)																
O-BRIEFWAHL	49308	8995	58303	44210 75,8	48 0,5	222 100	43988 47,6	20917 33,0	14498 17,0	7499 0,4	165 0,4	826 1,9	1 0,0	12 0,0	61 0,1	9 0,0
BRIEFWAHL				8477	15 0,2	8462 100	3515 41,5	3425 40,5	1260 14,9	36 0,4	209 2,5	4 0,0	1 0,0	12 0,1		
ZUSAMMEN	49308	8995	58303	52687 90,4	8525 0,4	237 100	52450 46,6	24432 34,2	17923 16,7	8759 0,4	201 2,0	1035 0,0	5 0,0	13 0,0	73 0,1	9 0,0
320 01	569	56	625	464 83,2	1 1,3	6 458 100	290 63,3	102 22,3	53 11,6	5 1,1	8 1,7					
320 02	950	162	1112	890 94,6	5 0,6	885 100	424 47,9	314 35,5	132 14,9	5 0,6	8 0,9				2 0,2	
320 03	767	124	891	647 86,5	4 0,6	643 100	373 58,0	170 26,4	86 13,4	7 1,1	7 1,1					
320 04	814	145	959	743 92,6	2 0,5	4 739 100	357 48,3	248 33,6	112 15,2	2 0,3	18 2,4	1 0,1			1 0,1	
320 05	691	93	784	611 89,8	10 1,6	601 100	311 51,7	193 32,1	88 14,6	3 0,5	6 1,0					
320 06	505	60	565	412 83,5	1 1,0	4 408 100	279 68,4	86 21,1	30 7,4	3 0,7	9 2,2			1 0,2		
320 07	563	97	660	510 92,0	8 1,6	502 100	301 60,0	147 29,3	43 8,6		10 2,0			1 0,2		
320 08	730	89	819	658 91,2	3 0,5	655 100	365 55,7	195 29,8	79 12,1	3 0,5	8 1,2					5 0,8
320 09	792	107	899	723 92,3	5 0,7	718 100	338 47,1	245 34,1	121 16,9	1 0,1	12 1,7				1 0,1	
320 10	840	109	949	775 93,2	1 0,5	4 771 100	413 53,6	212 27,5	120 15,6	12 1,6	12 1,6				2 0,3	
320 11	960	130	1090	893 93,9	3 0,3	890 100	464 52,1	251 28,2	143 16,1	3 0,3	27 3,0	1 0,1			1 0,1	
320 12	705	84	789	618 89,0	2 0,3	616 100	378 61,4	155 25,2	69 11,2	4 0,6	10 1,6					
320 13	669	108	777	613 92,8	4 0,7	609 100	291 47,8	183 30,0	122 20,0	2 0,3	9 1,5	1 0,2		1 0,2		
320 14	939	113	1052	812 87,9	8 1,0	804 100	506 62,9	200 24,9	76 9,5	3 0,4	18 2,2				1 0,1	

1) BEI WAHLBEZIRKEN, ORTSTEILEN UND STADTTEILEN WAHLBETEILIGUNG IN % EINSCHL. WAHLBERECHTIGTE MIT SPERRVERMERK

DIE ENDGÜLTIGEN ERGEBNISSE (ERSTSTIMMEN) DER BUNDESTAGSWAHL AM 05.10.1980
NACH WAHLBEZIRKEN, ORTSTEILEN, STADTTEILEN, KERN-/ ORTSAMTSGEBIETEN IM WAHLKREIS 14

GEBIETS- EINHEIT		WAHLBERECHTIGTE OHNE MIT SPERRVERMERK		INS- GES.	WAELER INS- GES.	1) DAR- M.-W.-S.	UNG- STIM- MEN	GUEL- TIGE STIMM.	VON DEN GUELTIGEN ERSTSTIMMEN ENTFALLEN AUF ...								NPD	V
		SPD	CDU						FDP	DKP	GRUENE	EAP	KBW					
320 15	%	982	176	1158	835 87,3	2	7 0,8	828 100	474 57,2	240 29,0	88 10,6	1 0,1	23 2,8		2 0,2			
320 16	%	982	108	1090	907 93,1		3 0,3	904 100	606 67,0	207 22,9	68 7,5	2 0,2	18 2,0	1 0,1	2 0,2			
320 17	%	880	112	992	776 89,5		11 1,4	765 100	491 64,2	214 28,0	37 4,8	5 0,7	18 2,4					
320 18	%	822	98	920	761 93,4		3 0,4	758 100	508 67,0	172 22,7	61 8,0	1 0,1	13 1,7	2 0,3			1 0,1	
320 19	%	709	100	809	635 90,9	1	5 0,8	630 100	326 51,7	198 31,4	90 14,3	1 0,2	12 1,9	1 0,2			2 0,3	
320 20	%	1183	157	1340	1085 92,7		3 0,3	1082 100	641 59,2	313 28,9	105 9,7	5 0,5	18 1,7					
320 21	%	712	144	856	642 91,8	2	4 0,6	638 100	400 62,7	173 27,1	49 7,7	2 0,3	13 2,0	1 0,2				
320 22	%	673	155	828	629 94,7		6 1,0	623 100	375 60,2	170 27,3	61 9,8	4 0,6	12 1,9	1 0,2				
320 23	%	565	96	661	522 93,5		4 0,8	518 100	308 59,5	147 28,4	54 10,4	1 0,2	8 1,5					
320 24	%	607	93	700	536 89,9		4 0,7	532 100	317 59,6	143 26,9	44 8,3	6 1,1	21 3,9	1 0,2				
320 25	%	502	91	593	470 94,6		3 0,6	467 100	261 55,9	148 31,7	44 9,4	3 0,6	11 2,4					
EIDELSTEDT (OT 320)	%	19111	2807	21918	17167 91,1	10	139 0,8	17028 100	10022 58,9	4936 29,0	1558 9,1	97 0,6	391 2,3	7 0,0	7 0,0		10 0,1	
321 01	%	778	227	1005	670 89,3		7 1,0	663 100	363 54,8	200 30,2	72 10,9	8 1,2	19 2,9		1 0,2			
321 02	%	530	128	658	475 91,6	11	2 0,4	473 100	259 54,8	136 28,8	59 12,5	3 0,6	16 3,4					
321 03	%	594	84	678	538 91,7		4 0,7	534 100	296 55,4	173 32,4	46 8,6	5 0,9	14 2,6					
321 04	%	604	105	709	518 87,9	1	3 0,6	515 100	317 61,6	150 29,1	34 6,6		13 2,5				1 0,2	
321 05	%	648	94	742	588 91,9		5 0,9	583 100	267 45,8	227 38,9	70 12,0	4 0,7	15 2,6					
321 06	%	631	84	715	565 90,8		6 1,1	559 100	330 59,0	174 31,1	35 6,3	4 0,7	16 2,9					
321 07	%	957	115	1072	885 93,3		9 1,0	876 100	520 59,4	249 28,4	85 9,7	2 0,2	19 2,2	1 0,1				
321 08	%	813	125	938	746 92,9		10 1,3	736 100	447 60,7	206 28,0	68 9,2	4 0,5	11 1,5					
321 09	%	753	121	874	664 89,8	1	3 0,5	661 100	368 55,7	200 30,3	66 10,0	3 0,5	24 3,6					
321 10	%	504	91	595	462 92,9		6 1,3	456 100	280 61,4	135 29,6	37 8,1	2 0,4	2 0,4					
321 11	%	532	75	607	457 87,6		5 1,1	452 100	214 47,3	181 40,0	40 8,8		13 2,9	1 0,2	3 0,7			
321 12	%	717	174	891	656 93,2		5 0,8	651 100	310 47,6	248 38,1	66 10,1	4 0,6	23 3,5					
321 13	%	922	227	1149	836 92,5		5 0,6	831 100	467 56,2	249 30,0	96 11,6		17 2,0		1 0,1		1 0,1	
321 14	%	712	137	849	633 90,7		8 1,3	625 100	309 49,4	243 38,9	58 9,3	3 0,5	11 1,8	1 0,2				
321 15	%	504	104	608	430 87,8		4 0,9	426 100	277 65,0	101 23,7	27 6,3	3 0,7	15 3,5		3 0,7			
321 16	%	573	102	675	500 89,2		4 0,8	496 100	290 58,5	156 31,5	36 7,3	2 0,4	11 2,2	1 0,2				
321 17	%	670	124	794	610 92,4		6 1,0	604 100	383 63,4	167 27,6	40 6,6	1 0,2	11 1,8				2 0,3	
321 18	%	620	57	677	520 85,2		5 1,0	515 100	317 61,6	142 27,6	43 8,3	3 0,6	10 1,9					

1) BEI WAHLBEZIRKEN, ORTSTEILEN UND STADTTEILEN WAHLBETEILIGUNG IN % EINSCHL. WAHLBERECHTIGTE MIT SPERRVERMERK

DIE ENDGÜLTIGEN ERGEBNISSE (ZWEITSTIMMEN) DER BUNDESTAGSWAHL AM 05.10.1980
NACH WAHLBEZIRKEN, ORTSTEILEN, STADTTEILEN, KERN-/ ORTSAMTSGEBIETEN IM WAHLKREIS 14

GEBIETS- EINHEIT	WAHLBERECHTIGTE OHNE MIT SPERRVERMERK	INS- GES.	WAHLER INS- GES.	1) DAR. M.W.S.	UNG- STIM- MEN	GUEL- TIGE STIMM.	VON DEN GÜLTIGEN ZWEITSTIMMEN ENTFALLEN AUF ...										V
							SPD	CDU	FDP	DKP	GRÜNE	EAP	KBW	NPD			
320 15	%	982	176	1158	835 87,3	2 6 0,7	829 100	449 54,2	239 28,8	120 14,5	1 0,1	17 2,1	1 0,1	2 0,2			
320 16	%	982	108	1090	907 93,1	3 0,3	904 100	582 64,4	195 21,6	104 11,5	2 0,2	19 2,1	2 0,2				
320 17	%	880	112	992	776 89,5	6 0,8	770 100	481 62,5	208 27,0	67 8,7	3 0,4	11 1,4					
320 18	%	822	98	920	761 93,4	3 0,4	758 100	494 65,2	153 20,2	98 12,9	1 0,1	11 1,5				1 0,1	
320 19	%	709	100	809	635 90,9	1 3 0,5	632 100	309 48,9	187 29,6	125 19,8	1 0,2	7 1,1		1 0,2	2 0,3		
320 20	%	1183	157	1340	1085 92,7	2 0,2	1083 100	628 58,0	302 27,9	139 12,8	2 0,2	11 1,0		1 0,1			
320 21	%	712	144	856	642 91,8	2 3 0,5	639 100	382 59,8	167 26,1	75 11,7	2 0,3	12 1,9		1 0,2			
320 22	%	673	155	828	629 94,7	5 0,8	624 100	353 56,6	167 26,8	93 14,9	2 0,3	8 1,3	1 0,2				
320 23	%	565	96	661	522 93,5	4 0,8	518 100	268 51,7	139 26,8	98 18,9	1 0,2	12 2,3					
320 24	%	607	93	700	536 89,9	5 0,9	531 100	307 57,8	140 26,4	63 11,9	5 0,9	15 2,8	1 0,2				
320 25	%	502	91	593	470 94,6	0,0	470 100	247 52,6	139 29,6	75 16,0	2 0,4	7 1,5					
EIDELSTEDT (OT 320)	%	19111	2807	21918	17167 91,1	10 110 0,6	17057 100	9590 56,2	4737 27,8	2331 13,7	75 0,4	292 1,7	5 0,0	6 0,0	11 0,1	10 0,1	
321 01	%	778	227	1005	670 89,3	3 0,4	667 100	343 51,4	199 29,8	103 15,4	6 0,9	16 2,4					
321 02	%	530	128	658	475 91,6	11 0,0	475 100	261 54,9	132 27,8	67 14,1	1 0,2	13 2,7		1 0,2			
321 03	%	594	84	678	538 91,7	4 0,7	534 100	279 52,2	169 31,6	70 13,1	5 0,9	8 1,5		3 0,6			
321 04	%	604	105	709	518 87,9	1 3 0,6	515 100	301 58,4	142 27,6	59 11,5		12 2,3		1 0,2			
321 05	%	648	94	742	588 91,9	2 0,3	586 100	250 42,7	213 36,3	108 18,4	3 0,5	12 2,0					
321 06	%	631	84	715	565 90,8	4 0,7	561 100	318 56,7	173 30,8	53 9,4	4 0,7	13 2,3					
321 07	%	957	115	1072	885 93,3	7 0,8	878 100	507 57,7	245 27,9	111 12,6	2 0,2	13 1,5					
321 08	%	813	125	938	746 92,9	7 0,9	739 100	433 58,6	203 27,5	89 12,0	4 0,5	9 1,2		1 0,1			
321 09	%	753	121	874	664 89,8	1 2 0,3	662 100	361 54,5	197 29,8	87 13,1	3 0,5	11 1,7		3 0,5			
321 10	%	504	91	595	462 92,9	3 0,6	459 100	261 56,9	128 27,9	66 14,4	2 0,4	2 0,4					
321 11	%	532	75	607	457 87,6	6 1,3	451 100	203 45,0	172 38,1	62 13,7		12 2,7	1 0,2		1 0,2		
321 12	%	717	174	891	656 93,2	4 0,6	652 100	288 44,2	229 35,1	111 17,0	4 0,6	19 2,9		1 0,2			
321 13	%	922	227	1149	836 92,5	6 0,7	830 100	436 52,5	235 28,3	142 17,1		15 1,8	1 0,1		1 0,1		
321 14	%	712	137	849	633 90,7	6 0,9	627 100	294 46,9	237 37,8	81 12,9	2 0,3	11 1,8		2 0,3			
321 15	%	504	104	608	430 87,8	3 0,7	427 100	265 62,1	98 23,0	51 11,9	2 0,5	10 2,3	1 0,2				
321 16	%	573	102	675	500 89,2	1 0,2	499 100	273 54,7	156 31,3	59 11,8	1 0,2	9 1,8		1 0,2			
321 17	%	670	124	794	610 92,4	1 0,2	609 100	357 58,6	163 26,8	73 12,0		11 1,8		5 0,8			
321 18	%	620	57	677	520 85,2	4 0,8	516 100	312 60,5	138 26,7	56 10,9	3 0,6	6 1,2		1 0,2			

1) BEI WAHLBEZIRKEN, ORTSTEILEN UND STADTTEILEN WAHLBETEILIGUNG IN % EINSCHL. WAHLBERECHTIGTE MIT SPERRVERMERK

DIE ENDGÜLTIGEN ERGEBNISSE (ERSTSTIMMEN) DER BUNDESTAGSWAHL AM 05.10.1980
NACH WAHLBEZIRKEN, ORTSTEILEN, STADTTEILEN, KERN-/ ORTSAMTSGEBIETEN IM WAHLKREIS 14

GEBIETS- EINHEIT	WAHLBERECHTIGTE OHNE MIT SPERRVERMERK	INS- GES.	WAELER 1) INS- GES. M.W.S.	UNG. STIM- MEN	GUEL- TIGE STIMM.	VON DEN GÜELTIGEN ERSTSTIMMEN ENTFALLEN AUF ...	SPD	CDU	FDP	DKP	GRUENE	EAP	KBW	NPD	V
321 19	841	97	938	600	7	593	317	210	51	3	10		2		
%				74,3	1,2	100	53,5	35,4	8,6	0,5	1,7		0,3		
321 20	625	82	707	528	4	524	292	183	35	3	9	1	1		
%				86,3	0,8	100	55,7	34,9	6,7	0,6	1,7	0,2	0,2		
321 21	754	129	883	671	5	666	381	206	66		13				
%				90,6	0,7	100	57,2	30,9	9,9		2,0				
321 22	546	65	611	490	2	487	311	98	67	1	10				
%				90,8	0,6	100	63,9	20,1	13,8	0,2	2,1				
321 23	583	79	662	502	1	498	291	152	34	3	18				
%				87,8	0,8	100	58,4	30,5	6,8	0,6	3,6				
STELLINGEN (OT 321)	15411	2626	18037	13544	16	13424	7606	4186	1231	61	320	5	11		4
%				89,6	0,9	100	56,7	31,2	9,2	0,5	2,4	0,0	0,1		0,0
OG-STELLINGEN (OT 320321)															
O-BRIEFWAHL	34522	5433	39955	30711	26	259	30452	17628	9122	2789	158	711	12	18	14
%				76,9	0,8	100	57,9	30,0	9,2	0,5	2,3	0,0	0,1		0,0
BRIEFWAHL				5123	5123	14	5109	2691	1791	464	32	127		1	3
%						0,3	100	52,7	35,1	9,1	0,6	2,5		0,0	0,1
ZUSAMMEN	34522	5433	39955	35834	5149	273	35561	20319	10913	3253	190	838	12	19	17
%				89,7		0,8	100	57,1	30,7	9,1	0,5	2,4	0,0	0,1	0,0
WAHLKREIS 14															
O-BRIEFWAHL	151424	27440	178963	132342	149	1187	131155	70758	41138	12881	1107	5044	45	96	86
%				73,9		0,9	100	53,9	31,4	9,8	0,8	3,8	0,0	0,1	0,1
BRIEFWAHL				26025	26025	114	25911	11768	10242	2541	177	1153	7	12	11
%						0,4	100	45,4	39,5	9,8	0,7	4,4	0,0	0,0	0,0
ZUSAMMEN	151424	27440	178963	158367	26174	1301	157066	82526	51380	15422	1284	6197	52	108	97
%				88,5		0,8	100	52,5	32,7	9,8	0,8	3,9	0,0	0,1	0,1

DARUNTER 31 IN BESONDEREN WAELERVERZEICHNISSSEN EINGETRAGEN
DARUNTER 68 NICHT IN WAELERVERZEICHNISSSEN EINGETRAGEN

1) BEI WAHLBEZIRKEN, ORTSTEILEN UND STADTTEILEN WAHLBETEILIGUNG IN % EINSCHL. WAHLBERECHTIGTE MIT SPERRVERMERK

DIE ENDGÜLTIGEN ERGEBNISSE (ZWEITSTIMMEN) DER BUNDESTAGSWAHL AM 05.10.1980
NACH WAHLBEZIRKEN, ORTSTEILEN, STADTTEILEN, KERN-/ ORTSAMTSGEBIETEN IM WAHLKREIS 14

GEBIETS- EINHEIT	WAHLBERECHTIGTE		INS- GES.	WÄHLER INS- GES.	1) DAR. M.W.S.	UNG. STIM- MEN	GÜEL- TIGE STIMM.	VON DEN GÜELTIGEN ZWEITSTIMMEN ENTFALLEN AUF...								V
	OHNE SPERRVERMERK	MIT SPERRVERMERK						SPD	CDU	FDP	DKP	GRÜNE	EAP	KBW	NPD	
321 19	841	97	938	600 74,3		2 0,3	598 100	290 48,5	196 32,8	95 15,9	3 0,5	10 1,7	1 0,2	2 0,3	1 0,2	
321 20	625	82	707	528 86,3		5 0,9	523 100	280 53,5	183 35,0	46 8,8	3 0,6	9 1,7	1 0,2	1 0,2		
321 21	754	129	883	671 90,6		3 0,4	668 100	352 52,7	199 29,8	106 15,9		10 1,5			1 0,1	
321 22	546	65	611	490 90,8	2 0,4	2 0,4	488 100	285 58,4	95 19,5	93 19,1	1 0,2	13 2,7			1 0,2	
321 23	583	79	662	502 87,8	1 1,0	5 1,0	497 100	291 58,6	147 29,6	45 9,1	2 0,4	11 2,2			1 0,2	
STELLINGEN (OT 321)	15411	2626	18037	13544 89,6	16 0,6	83 0,6	13461 100	7240 53,8	4049 30,1	1833 13,6	51 0,4	255 1,9	3 0,0	5 0,0	24 0,2	1 0,0
OG-STELLINGEN (OT 320321)																
O-BRIEFWAHL	34522	5433	39955	30711 76,9	26 0,6	193 0,6	30518 100	16830 55,1	8786 28,8	4164 13,6	126 0,4	547 1,8	8 0,0	11 0,0	35 0,1	11 0,0
BRIEFWAHL				5123	5123	12	5111	2621	1739	636	25	83			3	4
ZUSAMMEN	34522	5433	39955	35834 89,7	5149	205 0,6	35629 100	19451 54,6	10525 29,5	4800 13,5	151 0,4	630 1,8	8 0,0	11 0,0	38 0,1	15 0,0
WAHLKREIS 14																
O-BRIEFWAHL	151424	27440	178963	132342 73,9	149 0,6	835 0,6	131507 100	67214 51,1	39355 29,9	19800 15,1	900 0,7	3887 3,0	21 0,0	73 0,1	195 0,1	62 0,0
BRIEFWAHL				26025	26025	79	25946	11392	9761	3722	152	871	5	10	24	9
ZUSAMMEN	151424	27440	178963	158367 88,5	26174 914	914 0,6	157453 100	78606 49,9	49116 31,2	23522 14,9	1052 0,7	4758 3,0	26 0,0	83 0,1	219 0,1	71 0,0

DARUNTER 31 IN BESONDEREN WÄHLERVERZEICHNISSSEN EINGETRAGEN
DARUNTER 68 NICHT IN WÄHLERVERZEICHNISSSEN EINGETRAGEN

1) BEI WAHLBEZIRKEN, ORTSTEILEN UND STADTTEILEN WAHLBETEILIGUNG IN % EINSCHL. WAHLBERECHTIGTE MIT SPERRVERMERK

DIE ENDGÜLTIGEN ERGEBNISSE (ERSTSTIMMEN) DER BUNDESTAGSWAHL AM 05.10.1980
NACH WAHLBEZIRKEN, ORTSTEILEN, STADTTEILEN, KERN-/ ORTSAMTSGEBIETEN IM WAHLKREIS 15

GEBIETS- EINHEIT		WAHLBERECHTIGTE OHNE MIT SPERRVERMERK	INS- GES.	WÄHLER INS- GES.	1) DAR- M.W.S.	UNG- STIM- MEN	GUEL- TIGE STIMM.	VON DEN GÜLTIGEN ERSTSTIMMEN ENTFALLEN AUF ...									
								SPD	CDU	FDP	DKP	GRÜNE	EAP	KBW	NPD	V	
401 01	%	580	118	698	484 86,2	1 0,2	483 100	270 55,9	123 25,5	65 13,5	5 1,0	20 4,1					
401 02	%	547	137	684	489 91,5	3 1,0	484 100	248 51,2	135 27,9	65 13,4	8 1,7	28 5,8					
401 03	%	529	74	603	445 86,1	1 0,9	441 100	266 60,3	98 22,2	57 12,9	1 0,2	18 4,1				1 0,2	
401 04	%	478	82	560	391 84,5	9 2,3	382 100	227 59,4	91 23,8	42 11,0	5 1,3	16 4,2				1 0,3	
401 05	%	451	52	503	360 81,9	4 1,1	356 100	228 64,0	74 20,8	30 8,4	2 0,6	21 5,9		1 0,3			
401 06	%	676	127	803	590 89,3	4 0,7	586 100	307 52,4	198 33,8	61 10,4	4 0,7	15 2,6		1 0,2			
401 07	%	469	50	519	411 88,8	8 1,9	403 100	257 63,8	94 23,3	38 9,4	6 1,5	8 2,0					
OT 401	%	3730	640	4370	3170 87,2	4 1,1	3135 100	1803 57,5	813 25,9	358 11,4	31 1,0	126 4,0		2 0,1		2 0,1	
402 01	%	519	200	719	451 90,5	4 0,9	447 100	243 54,4	127 28,4	55 12,3	8 1,8	14 3,1					
402 02	%	445	116	561	404 92,7	2 1,7	397 100	188 47,4	106 26,7	54 13,6	6 1,5	42 10,6		1 0,3			
402 03	%	497	118	615	437 90,2	1 0,2	436 100	229 52,5	130 29,8	56 12,8	4 0,9	17 3,9					
402 04	%	702	126	828	631 91,4	2 1,1	624 100	344 55,1	183 29,3	68 10,9	6 1,0	23 3,7					
402 05	%	462	88	550	404 89,5	1 10	394 100	238 60,4	87 22,1	39 9,9	8 2,0	20 5,1		2 0,5			
OT 402	%	2625	648	3273	2327 90,9	6 1,2	2298 100	1242 54,0	633 27,5	272 11,8	32 1,4	116 5,0		3 0,1			
HOHELUFT-OST (OT 401-402)	%	6355	1288	7643	5497 88,8	10 1,2	5433 100	3045 56,0	1446 26,6	630 11,6	63 1,2	242 4,5		5 0,1		2 0,0	
403 01	%	791	160	951	654 85,6	1 0,6	650 100	411 63,2	127 19,5	67 10,3	9 1,4	33 5,1		3 0,5			
403 02	%	869	197	1066	769 90,6	3 0,3	767 100	438 57,1	183 23,9	81 10,6	23 3,0	41 5,3		1 0,1			
403 03	%	540	144	684	488 92,4	1 0,2	487 100	265 54,4	136 27,9	57 11,7	11 2,3	18 3,7					
403 04	%	567	100	667	466 84,9	2 0,4	464 100	292 62,9	96 20,7	39 8,4	8 1,7	28 6,0		1 0,2			
403 05	%	703	242	945	634 92,7	2 0,5	631 100	277 43,9	237 37,6	77 12,2	7 1,1	33 5,2					
403 06	%	656	245	901	592 92,9	1 0,2	591 100	227 38,4	273 46,2	71 12,0	4 0,7	16 2,7					
403 07	%	521	162	683	445 88,9	2 0,4	443 100	223 50,3	141 31,8	53 12,0	4 0,9	22 5,0					
403 08	%	457	223	680	383 89,1	8 2,1	375 100	211 56,3	126 33,6	29 7,7	2 0,5	7 1,9					
OT 403	%	5104	1473	6577	4431 89,8	8 0,5	4408 100	2344 53,2	1319 29,9	474 10,8	68 1,5	198 4,5		5 0,1			
404 01	%	779	187	966	672 88,9	5 0,7	667 100	346 51,9	227 34,0	67 10,0	9 1,3	17 2,5		1 0,1			
404 02	%	472	205	677	411 91,0	1 0,0	411 100	132 32,1	211 51,3	47 11,4	3 0,7	18 4,4					
404 03	%	405	168	573	355 91,3	2 0,6	353 100	96 27,2	221 62,6	26 7,4	1 0,3	8 2,3		1 0,3			
404 04	%	633	165	798	581 93,5	3 0,5	578 100	274 47,4	147 25,4	69 11,9	17 2,9	67 11,6		2 0,3		2 0,3	
404 05	%	585	184	769	508 90,0	4 0,8	504 100	200 39,7	183 36,3	85 16,9	6 1,2	29 5,8				1 0,2	

1) BEI WAHLBEZIRKEN, ORTSTEILEN UND STADTTEILEN WAHLBETEILIGUNG IN % EINSCHL. WAHLBERECHTIGTE MIT SPERRVERMERK

DIE ENDGÜLTIGEN ERGEBNISSE (ZWEITSTIMMEN) DER BUNDESTAGSWAHL AM 05.10.1980
NACH WAHLBEZIRKEN, ORTSTEILEN, STADTTEILEN, KERN-/ ORTSAMTSGEBIETEN IM WAHLKREIS 15

GEBIETS- EINHEIT	WAHLBERECHTIGTE OHNE MIT SPERRVERMERK	INS- GES.	WAHLER 1) INS- GES.	DAR- M.W.S.	UNG. STIM- MEN	GUEL- TIGE STIMM.	VON DEN GÜLTIGEN ZWEITSTIMMEN ENTFALLEN AUF ---	SPD	CDU	FDP	DKP	GRÜNE	EAP	KBM	NPD	V
401 01	580	118	698	484 86,2	1 0,2	483 100	265 54,9	122 25,3	73 15,1	3 0,6	19 3,9				1 0,2	
401 02	547	137	684	489 91,5	3 0,4	487 100	250 51,3	132 27,1	78 16,0	6 1,2	21 4,3					
401 03	529	74	603	445 86,1	1 0,9	441 100	267 60,5	92 20,9	60 13,6	1 0,2	19 4,3			1 0,2	1 0,2	
401 04	478	82	560	391 84,5	6 1,5	385 100	228 59,2	92 23,9	46 11,9	4 1,0	14 3,6					1 0,3
401 05	451	52	503	360 81,9	5 1,4	355 100	229 64,5	69 19,4	41 11,5	1 0,3	13 3,7			1 0,3	1 0,3	
401 06	676	127	803	590 89,3	4 0,7	586 100	293 50,0	193 32,9	82 14,0	3 0,5	12 2,0				3 0,5	
401 07	469	50	519	411 88,8	7 1,7	404 100	246 60,9	96 23,8	50 12,4	5 1,2	7 1,7					
OT 401	3730	640	4370	3170 87,2	4 0,9	3141 100	1778 56,6	796 25,3	430 13,7	23 0,7	105 3,3			2 0,1	6 0,2	1 0,0
402 01	519	200	719	451 90,5	3 0,7	448 100	224 50,0	123 27,5	81 18,1	7 1,6	12 2,7				1 0,2	
402 02	445	116	561	404 92,7	2 1,0	400 100	189 47,3	98 24,5	77 19,3	1 0,3	33 8,3				2 0,5	
402 03	497	118	615	437 90,2	1 0,2	436 100	210 48,2	118 27,1	93 21,3	3 0,7	10 2,3				2 0,5	
402 04	702	126	828	631 91,4	2 0,8	626 100	328 52,4	183 29,2	94 15,0	3 0,5	18 2,9					
402 05	462	88	550	404 89,5	1 1,2	399 100	244 61,2	91 22,8	39 9,8	7 1,8	15 3,8			2 0,5	1 0,3	
OT 402	2625	648	3273	2327 90,9	6 0,8	2309 100	1195 51,8	613 26,5	384 16,6	21 0,9	88 3,8			2 0,1	6 0,3	
HOHELUF-OST (OT 401-402)	6355	1288	7643	5497 88,8	10 0,9	5450 100	2973 54,6	1409 25,9	814 14,9	44 0,8	193 3,5			4 0,1	12 0,2	1 0,0
403 01	791	160	951	654 85,6	1 0,3	652 100	415 63,7	127 19,5	73 11,2	5 0,8	30 4,6			2 0,3		
403 02	869	197	1066	769 90,6	3 0,0	769 100	424 55,1	177 23,0	114 14,8	18 2,3	34 4,4				2 0,3	
403 03	540	144	684	488 92,4	1 0,2	487 100	239 49,1	131 26,9	93 19,1	8 1,6	16 3,3					
403 04	567	100	667	466 84,9	3 0,6	463 100	291 62,9	92 19,9	54 11,7	6 1,3	20 4,3					
403 05	703	242	945	634 92,7	2 0,5	631 100	251 39,8	229 36,3	128 20,3	4 0,6	19 3,0					
403 06	656	245	901	592 92,9		592 100	195 32,9	265 44,8	114 19,3	4 0,7	13 2,2			1 0,2		
403 07	521	162	683	445 88,9	2 0,2	444 100	204 45,9	133 30,0	86 19,4	3 0,7	17 3,8				1 0,2	
403 08	457	223	680	383 89,1	6 1,6	377 100	209 55,4	124 32,9	38 10,1	2 0,5	4 1,1					
OT 403	5104	1473	6577	4431 89,8	8 0,4	4415 100	2228 50,5	1278 28,9	700 15,9	50 1,1	153 3,5			3 0,1	3 0,1	
404 01	779	187	966	672 88,9	1 0,1	671 100	309 46,1	218 32,5	121 18,0	6 0,9	13 1,9			1 0,1	3 0,4	
404 02	472	205	677	411 91,0	1 0,0	411 100	114 27,7	203 49,4	77 18,7	3 0,7	14 3,4					
404 03	405	168	573	355 91,3	1 0,3	354 100	72 20,3	207 58,5	65 18,4	1 0,3	7 2,0			1 0,3	1 0,3	
404 04	633	165	798	581 93,5	3 0,9	576 100	252 43,8	140 24,3	98 17,0	17 3,0	65 11,3			2 0,3		2 0,3
404 05	585	184	769	508 90,0	1 0,2	507 100	188 37,1	167 32,9	123 24,3	3 0,6	24 4,7					2 0,4

1) BEI WAHLBEZIRKEN, ORTSTEILEN UND STADTTEILEN WAHLBETEILIGUNG IN % EINSCHL. WAHLBERECHTIGTE MIT SPERRVERMERK

DIE ENDGÜLTIGEN ERGEBNISSE (ERSTSTIMMEN) DER BUNDESTAGSWAHL AM 05.10.1980
NACH WAHLBEZIRKEN, ORTSTEILEN, STADTTEILEN, KERN-/ ORTSAMTSGEBIETEN IM WAHLKREIS 15

GEBIETS- EINHEIT	WAHLBERECHTIGTE OHNE MIT SPERRVERMERK	INS- GES.	WAEHLER INS- GES.	1) DAR. M.W.S.	UNG- STIM- MEN	GUEL- TIGE STIMM.	VON DEN GUEL- TIGEN ERSTSTIMMEN	ENTFALLEN AUF ...	SPD	CDU	FDP	DKP	GRUENE	EAP	KBW	NPD	V
404 06	%	710	245	955	614 89,9	1 4 0,7	610 100	255 41,8	257 42,1	64 10,5	10 1,6	23 3,8					1 0,2
404 07	%	655	156	811	569 89,4	1 10 1,8	559 100	287 51,3	144 25,8	69 12,3	13 2,3	46 8,2					
OT 404	%	4239	1310	5549	3710 90,5	6 28 0,8	3682 100	1590 43,2	1390 37,8	427 11,6	59 1,6	208 5,6			4 0,1		4 0,1
405 01	%	965	223	1188	870 92,0	5 0,6	865 100	443 51,2	259 29,9	102 11,8	17 2,0	43 5,0					1 0,1
405 02	%	677	215	892	595 90,8	1 3 0,5	592 100	306 51,7	177 29,9	75 12,7	10 1,7	23 3,9					1 0,2
405 03	%	672	130	802	567 86,9	6 1,1	561 100	327 58,3	115 20,5	67 11,9	17 3,0	34 6,1					1 0,2
405 04	%	751	103	854	630 85,8	8 1,3	622 100	439 70,6	95 15,3	53 8,5	9 1,4	26 4,2					
405 05	%	774	295	1069	669 90,2	10 1,5	659 100	395 59,9	182 27,6	60 9,1	7 1,1	15 2,3					
405 06	%	704	101	805	602 87,3	4 0,7	598 100	396 66,2	123 20,6	44 7,4	6 1,0	28 4,7			1 0,2		
405 07	%	466	72	538	414 90,3	4 1,0	410 100	259 63,2	88 21,5	42 10,2	8 2,0	13 3,2					
OT 405	%	5009	1139	6148	4347 89,2	1 40 0,9	4307 100	2565 59,6	1039 24,1	443 10,3	74 1,7	182 4,2			1 0,0		3 0,1
EPPENDORF (OT 403-405)	%	14352	3922	18274	12488 89,8	15 91 0,7	12397 100	6499 52,4	3748 30,2	1344 10,8	201 1,6	588 4,7			10 0,1		7 0,1
406 01	%	702	108	810	463 70,5	9 1,9	454 100	274 60,4	127 28,0	40 8,8		13 2,9					
406 02	%	735	133	868	672 92,7	9 1,3	663 100	338 51,0	231 34,8	82 12,4	1 0,2	11 1,7					
406 03	%	323	54	377	285 89,9	7 2,5	278 100	184 66,2	74 26,6	19 6,8		1 0,4					
406 04	%	864	108	972	752 88,5	7 0,9	745 100	481 64,6	184 24,7	52 7,0	7 0,9	20 2,7					1 0,1
406 05	%	949	113	1062	848 90,5	3 0,4	845 100	541 64,0	228 27,0	53 6,3	5 0,6	18 2,1					
406 06	%	679	152	831	611 91,8	3 0,5	608 100	302 49,7	213 35,0	71 11,7	7 1,2	15 2,5					
406 07	%	683	118	801	605 90,3	1 6 1,0	599 100	398 66,4	148 24,7	36 6,0	3 0,5	12 2,0			2 0,3		
406 08	%	798	154	952	725 92,3	9 1,2	716 100	313 43,7	286 39,9	81 11,3	4 0,6	31 4,3					1 0,1
406 09	%	398	175	573	357 92,8	1 10 2,8	347 100	249 71,8	71 20,5	22 6,3	2 0,6	2 0,6					1 0,3
406 11	%	587	113	700	491 86,3	4 0,8	487 100	210 43,1	200 41,1	58 11,9	2 0,4	16 3,3					1 0,2
GROSS BORSTEL (OT 406)	%	6718	1228	7946	5809 88,6	2 67 1,2	5742 100	3290 57,3	1762 30,7	514 9,0	31 0,5	139 2,4			2 0,0		4 0,1
407 A2	%	230	192	422	188 90,0	2 5 2,7	183 100	154 84,2	26 14,2	1 0,5		2 1,1					
407 01	%	735	117	852	635 88,3	12 1,9	623 100	378 60,7	180 28,9	51 8,2		12 1,9			2 0,3		
407 02	%	791	210	1001	720 92,9	1 4 0,6	716 100	314 43,9	308 43,0	81 11,3	2 0,3	11 1,5					
407 03	%	893	189	1082	715 83,5	3 0,4	712 100	379 53,2	236 33,1	76 10,7	1 0,1	20 2,8					
407 04	%	789	198	987	727 93,7	1 5 0,7	722 100	222 30,7	390 54,0	87 12,0	1 0,1	21 2,9					1 0,1
407 05	%	738	240	978	655 91,5	1 4 0,6	651 100	177 27,2	379 58,2	70 10,8	4 0,6	20 3,1			1 0,2		

1) BEI WAHLBEZIRKEN, ORTSTEILEN UND STADTTEILEN WAHLBETEILIGUNG IN % EINSCHL. WAHLBERECHTIGTE MIT SPERRVERMERK

DIE ENDGÜLTIGEN ERGEBNISSE (ZWEITSTIMMEN) DER BUNDESTAGSWAHL AM 05.10.1980
NACH WAHLBEZIRKEN, ORTSTEILEN, STADTTEILEN, KERN-/ ORTSAMTSGEBIETEN IM WAHLKREIS 15

GEBIETS- EINHEIT	WAHLBERECHTIGTE OHNE MIT SPERRVERMERK	INS- GES.	WAHLER INS- GES.	1) DAR. M.W.S.	UNG. STIM- MEN	GUEL- TIGE STIMM.	VON DEN GÜLTIGEN ZWEITSTIMMEN ENTFALLEN AUF ...	SPD	CDU	FDP	DKP	GRÜNE	EAP	KBW	NPD	V
404 06	%	710	245	955	614 89,9	1 4 0,7	610 100	229 37,5	247 40,5	109 17,9	8 1,3	16 2,6				1 0,2
404 07	%	655	156	811	569 89,4	1 6 1,1	563 100	287 51,0	139 24,7	85 15,1	9 1,6	40 7,1			3 0,5	
OT 404	%	4239	1310	5549	3710 90,5	6 18 0,5	3692 100	1451 39,3	1321 35,8	678 18,4	47 1,3	179 4,8		4 0,1	7 0,2	5 0,1
405 01	%	965	223	1188	870 92,0	4 0,5	866 100	423 48,8	253 29,2	144 16,6	15 1,7	31 3,6				
405 02	%	677	215	892	595 90,8	1 0 0,0	595 100	277 46,6	167 28,1	129 21,7	7 1,2	15 2,5				
405 03	%	672	130	802	567 86,9	3 0,5	564 100	341 60,5	111 19,7	64 11,3	14 2,5	31 5,5			2 0,4	1 0,2
405 04	%	751	103	854	630 85,8	10 1,6	620 100	428 69,0	91 14,7	68 11,0	5 0,8	27 4,4				1 0,2
405 05	%	774	295	1069	669 90,2	9 1,3	660 100	369 55,9	177 26,8	95 14,4	5 0,8	14 2,1				
405 06	%	704	101	805	602 87,3	3 0,5	599 100	387 64,6	123 20,5	64 10,7	5 0,8	18 3,0		1 0,2	1 0,2	
405 07	%	466	72	538	414 90,3	5 1,2	409 100	258 63,1	88 21,5	47 11,5	7 1,7	9 2,2				
OT 405	%	5009	1139	6148	4347 89,2	1 34 0,8	4313 100	2483 57,6	1010 23,4	611 14,2	58 1,3	145 3,4		1 0,0	3 0,1	2 0,0
EPPENDORF (OT 403-405)	%	14352	3922	18274	12488 89,8	15 68 0,5	12420 100	6162 49,6	3609 29,1	1989 16,0	155 1,2	477 3,8		8 0,1	13 0,1	7 0,1
406 01	%	702	108	810	463 70,5	6 1,3	457 100	260 56,9	125 27,4	61 13,3		9 2,0			2 0,4	
406 02	%	735	133	868	672 92,7	5 0,7	667 100	323 48,4	216 32,4	116 17,4	1 0,1	8 1,2			3 0,4	
406 03	%	323	54	377	285 89,9	5 1,8	280 100	173 61,8	73 26,1	29 10,4	1 0,4	1 0,4			3 1,1	
406 04	%	864	108	972	752 88,5	5 0,7	747 100	477 63,9	179 24,0	69 9,2	6 0,8	14 1,9			1 0,1	1 0,1
406 05	%	949	113	1062	848 90,5	2 0,2	846 100	507 59,9	225 26,6	93 11,0	5 0,6	14 1,7			2 0,2	
406 06	%	679	152	831	611 91,8	4 0,7	607 100	267 44,0	208 34,3	113 18,6	6 1,0	13 2,1				
406 07	%	683	118	801	605 90,3	1 4 0,7	601 100	367 61,1	151 25,1	64 10,6	2 0,3	15 2,5		2 0,3		
406 08	%	798	154	952	725 92,3	7 1,0	718 100	298 41,5	277 38,6	118 16,4	4 0,6	19 2,6			1 0,1	1 0,1
406 09	%	398	175	573	357 92,8	1 9 2,5	348 100	245 70,4	69 19,8	29 8,3	1 0,3	3 0,9				1 0,3
406 11	%	587	113	700	491 86,3	2 0,4	489 100	179 36,6	196 40,1	95 19,4	2 0,4	16 3,3	1 0,2			
GROSS BORSTEL (OT 406)	%	6718	1228	7946	5809 88,6	2 49 0,8	5760 100	3096 53,8	1719 29,8	787 13,7	28 0,5	112 1,9	1 0,0	2 0,0	12 0,2	3 0,1
407 A2	%	230	192	422	188 90,0	2 10 5,3	178 100	149 83,7	26 14,6	1 0,6	1 0,6	1 0,6				
407 01	%	735	117	852	635 88,3	7 1,1	628 100	366 58,3	176 28,0	69 11,0		13 2,1		2 0,3	2 0,3	
407 02	%	791	210	1001	720 92,9	1 1 0,1	719 100	273 38,0	297 41,3	140 19,5		8 1,1			1 0,1	
407 03	%	893	189	1082	715 83,5	3 0,4	712 100	367 51,5	233 32,7	97 13,6	1 0,1	14 2,0				
407 04	%	789	198	987	727 93,7	1 5 0,7	722 100	181 25,1	367 50,8	160 22,2		13 1,8			1 0,1	
407 05	%	738	240	978	655 91,5	1 0,0	655 100	168 25,6	363 55,4	102 15,6	4 0,6	17 2,6		1 0,2		

1)
BEI WAHLBEZIRKEN, ORTSTEILEN UND STADTTEILEN WAHLBETEILIGUNG IN % EINSCHL. WAHLBERECHTIGTE MIT SPERRVERMERK

DIE ENDGÜLTIGEN ERGEBNISSE (ERSTSTIMMEN) DER BUNDESTAGSWAHL AM 05.10.1980
NACH WAHLBEZIRKEN, ORTSTEILEN, STADTTEILEN, KERN-/ ORTSAMTSGEBIETEN IM WAHLKREIS 15

GEBIETS- EINHEIT		WAHLBERECHTIGTE OHNE MIT SPERRVERMERK	INS- GES.	WAHLER- INS- GES.	1) DAR. M.W.S.	UNG- STIM- MEN	GUEL- TIGE STIMM.	VON DEN GUELTIGEN ERSTSTIMMEN ENTFALLEN AUF ...							V	
								SPD	CDU	FDP	DKP	GRUENE	EAP	KBW	NPD	
407 06	764	151	915	684 91,3		3 0,4	681 100	285 41,9	274 40,2	96 14,1	1 0,1	24 3,5				1 0,1
407 07	486	101	587	423 89,3		4 0,9	419 100	259 61,8	101 24,1	39 9,3	2 0,5	17 4,1		1 0,2		
407 08	530	122	652	481 92,5	1	6 1,2	475 100	240 50,5	177 37,3	40 8,4	4 0,8	13 2,7				1 0,2
407 09	810	231	1041	729 92,2	3	4 0,5	725 100	343 47,3	297 41,0	59 8,1	6 0,8	20 2,8				
ALSTERDORF (OT 407)	6766	1751	8517	5957 90,5	9	50 0,8	5907 100	2751 46,6	2368 40,1	600 10,2	21 0,4	160 2,7		4 0,1		3 0,1
408 01	694	132	826	629 92,1		7 1,1	622 100	392 63,0	146 23,5	68 10,9	3 0,5	12 1,9				1 0,2
408 02	886	157	1043	788 90,6		12 1,5	776 100	378 48,7	305 39,3	77 9,9	4 0,5	12 1,5				
408 03	777	104	881	695 90,7		4 0,6	691 100	424 61,4	198 28,7	53 7,7	2 0,3	14 2,0				
408 04	746	200	946	672 92,2	1	4 0,6	668 100	305 45,7	273 40,9	81 12,1	1 0,1	8 1,2				
408 05	841	190	1031	737 89,9		4 0,5	733 100	390 53,2	235 32,1	80 10,9	5 0,7	23 3,1				
408 06	590	111	701	537 92,4		6 1,1	531 100	249 46,9	203 38,2	67 12,6	3 0,6	9 1,7				
408 07	814	105	919	726 90,4	1	4 0,6	722 100	366 50,7	237 32,8	77 10,7	12 1,7	28 3,9		1 0,1		1 0,1
408 08	911	185	1096	838 93,3		8 1,0	830 100	468 56,4	249 30,0	89 10,7	2 0,2	21 2,5				1 0,1
408 09	904	178	1082	795 89,9	2	9 1,1	786 100	417 53,1	249 31,7	83 10,6	4 0,5	32 4,1				1 0,1
OT 408	7163	1362	8525	6417 91,2	4	58 0,9	6359 100	3389 53,3	2095 32,9	675 10,6	36 0,6	159 2,5		1 0,0		4 0,1
409 01	385	82	467	338 89,9	1	2 0,6	336 100	133 39,6	139 41,4	44 13,1	7 2,1	13 3,9				
409 02	977	177	1154	833 87,5	1	16 1,9	817 100	447 54,7	234 28,6	92 11,3	8 1,0	35 4,3		1 0,1		
409 03	432	120	552	376 89,9		5 1,3	371 100	139 37,5	143 38,5	57 15,4	7 1,9	24 6,5		1 0,3		
409 04	505	117	622	440 89,5		4 0,9	436 100	219 50,2	136 31,2	64 14,7	7 1,6	10 2,3				
409 05	531	75	606	451 86,8		3 0,7	448 100	262 58,5	113 25,2	42 9,4	13 2,9	18 4,0				
409 06	801	121	922	673 86,1		16 2,4	657 100	449 68,3	116 17,7	45 6,8	9 1,4	36 5,5				2 0,3
409 07	565	147	712	509 92,1	3	5 1,0	504 100	211 41,9	211 41,9	65 12,9	2 0,4	15 3,0				
409 08	506	139	645	448 91,0	4	1 0,2	447 100	210 47,0	147 32,9	66 14,8	5 1,1	19 4,3				
409 09	407	88	495	343 37,1	1	1 0,3	342 100	149 43,6	121 35,4	53 15,5	1 0,3	18 5,3				
409 10	443	128	571	378 88,6		3 0,8	375 100	139 37,1	168 44,8	51 13,6	4 1,1	12 3,2		1 0,3		
OT 409	5552	1194	6746	4789 88,7	10	56 1,2	4733 100	2358 49,8	1528 32,3	579 12,2	63 1,3	200 4,2		3 0,1		2 0,0
410 01	549	128	677	476 89,2		6 1,3	470 100	265 56,4	142 30,2	44 9,4		19 4,0				
410 02	694	135	829	614 90,3		3 0,5	611 100	301 49,3	229 37,5	63 10,3	5 0,8	13 2,1				
410 03	429	57	486	363 86,4		8 2,2	355 100	216 60,8	108 30,4	22 6,2	4 1,1	5 1,4				
410 04	1001	162	1163	907 91,9	1	2 0,2	905 100	475 52,5	309 34,1	94 10,4	7 0,8	20 2,2				

1)
BEI WAHLBEZIRKEN, ORTSTEILEN UND STADTTEILEN WAHLBETEILIGUNG IN % EINSCHL. WAHLBERECHTIGTE MIT SPERRVERMERK

DIE ENDGÜLTIGEN ERGEBNISSE (ZWEITSTIMMEN) DER BUNDESTAGSWAHL AM 05.10.1980
NACH WAHLBEZIRKEN, ORTSTEILEN, STADTTEILEN, KERN-/ ORTSAMTSGEBIETEN IM WAHLKREIS 15

GEBIETS- EINHEIT	WAHLBERECHTIGTE OHNE MIT SPERRVERMERK	INS- GES.	WAHLER INS- GES.	1) DAR- M.W.S.	UNG- STIM- MEN	GUEL- TIGE STIMM.	VON DEN GÜLTIGEN ZWEITSTIMMEN ENTFALLEN AUF ---										V
							SPD	CDU	FDP	DKP	GRÜNE	EAP	KBW	NPD			
407 06	764	151	915	684 91,3	3 0,4	681 100	264 38,8	263 38,6	134 19,7	1 0,1	18 2,6					1 0,1	
407 07	486	101	587	423 89,3	2 0,5	421 100	240 57,0	97 23,0	67 15,9	1 0,2	13 3,1		1 0,2	2 0,5			
407 08	530	122	652	481 92,5	1 2 0,4	479 100	221 46,1	173 36,1	72 15,0	2 0,4	8 1,7			2 0,4	1 0,2		
407 09	810	231	1041	729 92,2	3 1 0,1	728 100	310 42,6	291 40,0	103 14,1	5 0,7	16 2,2			3 0,4			
ALSTERDORF (OT 407)	6766	1751	8517	5957 90,5	9 34 0,6	5923 100	2539 42,9	2286 38,6	945 16,0	15 0,3	121 2,0		4 0,1	11 0,2	2 0,0		
408 01	694	132	826	629 92,1	6 1,0	623 100	386 62,0	146 23,4	82 13,2	3 0,5	5 0,8					1 0,2	
408 02	886	157	1043	788 90,6	8 1,0	780 100	372 47,7	296 37,9	94 12,1	4 0,5	13 1,7			1 0,1			
408 03	777	104	881	695 90,7	4 0,6	691 100	412 59,6	196 28,4	73 10,6	1 0,1	8 1,2			1 0,1			
408 04	746	200	946	672 92,2	1 4 0,6	668 100	274 41,0	270 40,4	114 17,1	1 0,1	6 0,9			3 0,4			
408 05	841	190	1031	737 89,9	2 0,3	735 100	381 51,8	227 30,9	113 15,4	3 0,4	10 1,4			1 0,1			
408 06	590	111	701	537 92,4	5 0,9	532 100	246 46,2	191 35,9	84 15,8	3 0,6	6 1,1			2 0,4			
408 07	814	105	919	726 90,4	1 2 0,3	724 100	353 48,8	227 31,4	112 15,5	10 1,4	21 2,9				1 0,1		
408 08	911	185	1096	838 93,3	5 0,6	833 100	446 53,5	239 28,7	131 15,7	1 0,1	16 1,9						
408 09	904	178	1082	795 89,9	2 7 0,9	788 100	386 49,0	252 32,0	118 15,0	1 0,1	27 3,4	1 0,1		2 0,3	1 0,1		
OT 408	7163	1362	8525	6417 91,2	4 43 0,7	6374 100	3256 51,1	2044 32,1	921 14,4	27 0,4	112 1,8	1 0,0		10 0,2	3 0,0		
409 01	385	82	467	338 89,9	1 1 0,3	337 100	123 36,5	135 40,1	64 19,0	4 1,2	10 3,0			1 0,3			
409 02	977	177	1154	833 87,5	1 9 1,1	824 100	436 52,9	217 26,3	136 16,5	5 0,6	26 3,2		1 0,1	2 0,2	1 0,1		
409 03	432	120	552	376 89,9		376 100	115 30,6	131 34,8	98 26,1	4 1,1	28 7,4						
409 04	505	117	622	440 89,5	3 0,7	437 100	213 48,7	126 28,8	83 19,0	5 1,1	8 1,8			2 0,5			
409 05	531	75	606	451 86,8	1 0,2	450 100	258 57,3	107 23,8	61 13,6	11 2,4	12 2,7			1 0,2			
409 06	801	121	922	673 86,1	11 1,6	662 100	424 64,0	114 17,2	77 11,6	7 1,1	38 5,7			1 0,2	1 0,2		
409 07	565	147	712	509 92,1	3 3 0,6	506 100	190 37,5	204 40,3	93 18,4	2 0,4	16 3,2			1 0,2			
409 08	506	139	645	448 91,0	4 1 0,2	447 100	196 43,8	144 32,2	92 20,6	3 0,7	12 2,7						
409 09	407	88	495	343 87,1	1 1 0,3	342 100	151 44,2	117 34,2	63 18,4		11 3,2						
409 10	443	128	571	378 88,6	1 0,3	377 100	130 34,5	163 43,2	73 19,4		11 2,9						
OT 409	5552	1194	6746	4789 88,7	10 31 0,6	4758 100	2236 47,0	1458 30,6	840 17,7	41 0,9	172 3,6		1 0,0	8 0,2	2 0,0		
410 01	549	128	677	476 89,2	3 0,6	473 100	249 52,6	141 29,8	63 13,3		18 3,8	1 0,2		1 0,2			
410 02	694	135	829	614 90,3	1 0,2	613 100	275 44,9	228 37,2	89 14,5	4 0,7	16 2,6			1 0,2			
410 03	429	57	486	363 86,4	6 1,7	357 100	199 55,7	108 30,3	43 12,0	3 0,8	4 1,1						
410 04	1001	162	1163	907 91,9	1 2 0,2	905 100	443 49,0	296 32,7	144 15,9	4 0,4	17 1,9			1 0,1			

1) BEI WAHLBEZIRKEN, ORTSTEILEN UND STADTTEILEN WAHLBETEILIGUNG IN % EINSCHL. WAHLBERECHTIGTE MIT SPERRVERMERK

DIE ENDGÜLTIGEN ERGEBNISSE (ERSTSTIMMEN) DER BUNDESTAGSWAHL AM 05.10.1980
NACH WAHLBEZIRKEN, ORTSTEILEN, STADTTEILEN, KERN-/ ORTSAMTSGEBIETEN IM WAHLKREIS 15

GEBIETS- EINHEIT	WAHLBERECHTIGTE OHNE MIT SPERRVERMERK	INS- GES.	WAHLER GES.	1) DAR. M.W.S.	UNG- STIM- MEN	GUEL- TIGE STIMM.	VON DEN GÜLTIGEN ERSTSTIMMEN ENTFALLEN AUF ...								V
							SPD	CDU	FDP	DKP	GRÜNE	EAP	KBW	NPD	
410 05	450	75	525	394 89,3	1 2 0,5	392 100	207 52,8	129 32,9	43 11,0	3 0,8	10 2,6				
410 06	988	241	1229	841 88,0	3 0,4	838 100	348 41,5	325 38,8	111 13,2	9 1,1	43 5,1		2 0,2		
410 07	505	78	583	409 83,5	1 4 1,0	405 100	251 62,0	90 22,2	41 10,1	6 1,5	17 4,2				
410 08	563	121	684	507 91,8	1 2 0,4	505 100	239 47,3	197 39,0	48 9,5	7 1,4	14 2,8				
OT 410	5179	997	6176	4511 89,2	4 30 0,7	4481 100	2302 51,4	1529 34,1	466 10,4	41 0,9	141 3,1		2 0,0		
411 01	784	168	952	655 86,4	1 2 0,3	653 100	367 56,2	177 27,1	78 11,9	12 1,8	19 2,9				
411 02	554	146	700	464 87,1	3 0,6	461 100	289 62,7	114 24,7	41 8,9	1 0,2	15 3,3				1 0,2
411 03	861	138	999	758 89,7	4 9 1,2	749 100	458 61,1	187 25,0	64 8,5	10 1,3	29 3,9				1 0,1
411 04	858	148	1006	744 88,7	1 5 0,7	739 100	431 58,3	206 27,9	61 8,3	8 1,1	31 4,2				2 0,3
411 05	649	107	756	566 89,0	1 2 0,4	564 100	372 66,0	128 22,7	42 7,4	8 1,4	13 2,3		1 0,2		
411 06	460	82	542	406 90,0	3 0,7	403 100	251 62,3	96 23,8	34 8,4	4 1,0	18 4,5				
411 07	599	112	711	534 90,9	3 2 0,4	532 100	305 57,3	148 27,8	55 10,3	7 1,3	16 3,0				1 0,2
411 08	667	104	771	596 90,8	1 3 0,5	593 100	371 62,6	143 24,1	58 9,8	2 0,3	19 3,2				
411 09	507	100	607	468 93,6	2 0,4	466 100	270 57,9	139 29,8	47 10,1	3 0,6	7 1,5				
411 10	488	83	571	439 91,4	1 1 0,2	438 100	242 55,3	139 31,7	38 8,7	5 1,1	13 3,0				1 0,2
OT 411	6427	1188	7615	5630 89,5	12 32 0,6	5598 100	3356 59,9	1477 26,4	518 9,3	60 1,1	180 3,2		1 0,0		6 0,1
412 01	935	165	1100	846 91,9	10 1,2	836 100	500 59,8	237 28,3	69 8,3	10 1,2	19 2,3				1 0,1
412 02	830	99	929	705 86,5	2 9 1,3	696 100	469 67,4	108 15,5	55 7,9	20 2,9	43 6,2				1 0,1
412 03	786	92	878	665 86,2	1 4 0,6	661 100	440 66,6	99 15,0	56 8,5	17 2,6	47 7,1				2 0,3
412 05	447	42	489	368 83,8	4 1,1	364 100	256 70,3	43 11,8	34 9,3	12 3,3	18 4,9				1 0,3
412 06	494	83	577	394 82,7	3 0,8	391 100	246 62,9	81 20,7	29 7,4	14 3,6	21 5,4				
OT 412	3492	481	3973	2978 87,1	3 30 1,0	2948 100	1911 64,8	568 19,3	243 8,2	73 2,5	148 5,0				5 0,2
413 01	390	305	695	341 92,9	3 0,9	338 100	78 23,1	221 65,4	32 9,5		7 2,1				
413 02	742	162	904	659 90,8	1 5 0,8	654 100	275 42,0	247 37,8	87 13,3	4 0,6	41 6,3				
413 03	785	113	898	678 88,1	2 3 0,4	675 100	361 53,5	167 24,7	83 12,3	20 3,0	44 6,5				
413 04	612	88	700	528 88,0	1 5 0,9	523 100	328 62,7	114 21,8	41 7,8	11 2,1	28 5,4		1 0,2		
413 05	541	78	619	462 87,2	1 5 1,1	457 100	278 60,8	122 26,7	32 7,0	3 0,7	22 4,8				
413 06	831	233	1064	713 88,9	4 3 0,4	710 100	297 41,8	308 43,4	81 11,4	2 0,3	21 3,0		1 0,1		
413 07	394	184	578	351 92,6	2 1 0,3	350 100	91 26,0	210 60,0	42 12,0		7 2,0				
413 08	439	204	643	377 90,4	1 0,3	376 100	88 23,4	230 61,2	46 12,2	1 0,3	11 2,9				

1) BEI WAHLBEZIRKEN, ORTSTEILEN UND STADTTEILEN WAHLBETEILIGUNG IN % EINSCHL. WAHLBERECHTIGTE MIT SPERRVERMERK

DIE ENDGÜLTIGEN ERGEBNISSE (ZWEITSTIMMEN) DER BUNDESTAGSWAHL AM 05.10.1980
NACH WAHLBEZIRKEN, ORTSTEILEN, STADTTEILEN, KERN-/ ORTSAMTSGEBIETEN IM WAHLKREIS 15

GEBIETS- EINHEIT		WAHLBERECHTIGTE OHNE MIT SPERRVERMERK		INS- GES.	WAELHLER	1) DAR.	UNG.	GUEL-	VON DEN GUELFIGEN ZWEITSTIMMEN ENTFALLEN AUF ...									V
		INS- GES.	M.W.S.		STIM- MEN	TIGE STIMM.	SPD	CDU	FDP	DKP	GRUENE	EAP	KBW	NPD				
410 05	Σ	450	75	525	394 89,3	1	1 0,3	393 100	196 49,9	125 31,8	61 15,5	3 0,8	8 2,0					
410 06	Σ	988	241	1229	841 88,0		3 0,4	838 100	324 38,7	306 36,5	165 19,7	9 1,1	33 3,9		1 0,1			
410 07	Σ	505	78	583	409 83,5	1	1 0,2	408 100	239 58,6	87 21,3	59 14,5	6 1,5	17 4,2					
410 08	Σ	563	121	684	507 91,8	1	2 0,4	505 100	210 41,6	193 38,2	84 16,6	7 1,4	11 2,2					
OT 410	Σ	5179	997	6176	4511 89,2	4	19 0,4	4492 100	2135 47,5	1484 33,0	708 15,8	36 0,8	124 2,8	1 0,0	1 0,0	3 0,1		
411 01	Σ	784	168	952	655 86,4	1	1 0,2	654 100	361 55,2	177 27,1	86 13,1	8 1,2	20 3,1			2 0,3		
411 02	Σ	554	146	700	464 87,1		2 0,4	462 100	283 61,3	111 24,0	58 12,6	1 0,2	8 1,7				1 0,2	
411 03	Σ	861	138	999	758 89,7	4	8 1,1	750 100	437 58,3	186 24,8	92 12,3	8 1,1	26 3,5				1 0,1	
411 04	Σ	858	148	1006	744 88,7	1	3 0,4	741 100	419 56,5	205 27,7	82 11,1	7 0,9	26 3,5				2 0,3	
411 05	Σ	649	107	756	566 89,0	1	2 0,4	564 100	361 64,0	129 22,9	58 10,3	5 0,9	10 1,8		1 0,2			
411 06	Σ	460	82	542	406 90,0		4 1,0	402 100	240 59,7	93 23,1	48 11,9	4 1,0	16 4,0	1 0,2				
411 07	Σ	599	112	711	534 90,9	3	0,0	534 100	293 54,9	143 26,8	72 13,5	7 1,3	18 3,4	1 0,2				
411 08	Σ	667	104	771	596 90,8	1	3 0,5	593 100	368 62,1	134 22,6	73 12,3	2 0,3	15 2,5			1 0,2		
411 09	Σ	507	100	607	468 93,6		2 0,4	466 100	259 55,6	129 27,7	70 15,0	2 0,4	6 1,3					
411 10	Σ	488	83	571	439 91,4	1	1 0,2	438 100	234 53,4	139 31,7	51 11,6	4 0,9	9 2,1				1 0,2	
OT 411	Σ	6427	1188	7615	5630 89,5	12	26 0,5	5604 100	3255 58,1	1446 25,8	690 12,3	48 0,9	154 2,7	2 0,0	1 0,0	3 0,1	5 0,1	
412 01	Σ	935	165	1100	846 91,9		5 0,6	841 100	472 56,1	231 27,5	107 12,7	7 0,8	22 2,6				2 0,2	
412 02	Σ	830	99	929	705 86,5	2	8 1,1	697 100	475 68,1	107 15,4	59 8,5	15 2,2	41 5,9					
412 03	Σ	786	92	878	665 86,2	1	6 0,9	659 100	443 67,2	102 15,5	69 10,5	15 2,3	29 4,4				1 0,2	
412 05	Σ	447	42	489	368 83,8		3 0,8	365 100	257 70,4	43 11,8	43 11,8	7 1,9	14 3,8				1 0,3	
412 06	Σ	494	83	577	394 82,7		2 0,5	392 100	249 63,5	76 19,4	40 10,2	11 2,8	16 4,1					
OT 412	Σ	3492	481	3973	2978 87,1	3	24 0,8	2954 100	1896 64,2	559 18,9	318 10,8	55 1,9	122 4,1				4 0,1	
413 01	Σ	390	305	695	341 92,9		1 0,3	340 100	63 18,5	204 60,0	68 20,0		5 1,5					
413 02	Σ	742	162	904	659 90,8	1	4 0,6	655 100	275 42,0	228 34,8	125 19,1	2 0,3	24 3,7			1 0,2		
413 03	Σ	785	113	898	678 88,1	2	1 0,1	677 100	368 54,4	162 23,9	99 14,6	14 2,1	33 4,9			1 0,1		
413 04	Σ	612	88	700	528 88,0	1	3 0,6	525 100	331 63,0	115 21,9	48 9,1	7 1,3	23 4,4		1 0,2			
413 05	Σ	541	78	619	462 87,2	1	5 1,1	457 100	255 55,8	123 26,9	54 11,8	3 0,7	22 4,8					
413 06	Σ	831	233	1064	713 88,9	4	1 0,1	712 100	251 35,3	295 41,4	147 20,6	2 0,3	16 2,2		1 0,1			
413 07	Σ	394	184	578	351 92,6	2	1 0,3	350 100	77 22,0	192 54,9	73 20,9		8 2,3					
413 08	Σ	439	204	643	377 90,4		1 0,3	376 100	82 21,8	223 59,3	63 16,8		6 1,6			2 0,5		

1) BEI WAHLBEZIRKEN, ORTSTEILEN UND STADTTEILEN WAHLBETEILIGUNG IN % EINSCHL. WAHLBERECHTIGTE MIT SPERRVERMERK

DIE ENDGÜLTIGEN ERGEBNISSE (ERSTSTIMMEN) DER BUNDESTAGSWAHL AM 05.10.1980
NACH WAHLBEZIRKEN, ORTSTEILEN, STADTTEILEN, KERN-/ ORTSAMTSGEBIETEN IM WAHLKREIS 15

GEBIETS- EINHEIT	WAHLBERECHTIGTE OHNE MIT SPERRVERMERK	INS- GES.	WAHLER INS- GES.	1) DAR. M.W.S.	UNG. STIM- MEN	GUEL- TIGE STIMM.	VON DEN GÜELTIGEN ERSTSTIMMEN ENTFALLEN AUF ...										V
							SPD	CDU	FDP	DKP	GRÜNE	EAP	KBW	NPD			
413 09	485	123	608	448 93,9	2 0,4	446 100	207 46,4	146 32,7	62 13,9	9 2,0	22 4,9						
DT 413	5219	1490	6709	4557 90,1	11 0,6	4529 100	2003 44,2	1765 39,0	506 11,2	50 1,1	203 4,5		2 0,0				
WINTERHUDE (OT 408-413)	33032	6712	39744	28882 89,6	44 0,8	28648 100	15319 53,5	8962 31,3	2987 10,4	323 1,1	1031 3,6		9 0,0				17 0,1
KG-HMB.-NORD (OT 401-413)																	
O-BRIEFWAHL	67223	14901	82124	58633 71,4	80 0,9	58127 100	30904 53,2	18286 31,5	6075 10,5	639 1,1	2160 3,7		30 0,1				33 0,1
BRIEFWAHL				14300 14300	90 0,6	14210 100	6158 43,3	5795 40,8	1500 10,6	163 1,1	579 4,1		10 0,1				5 0,0
ZUSAMMEN	67223	14901	82124	72933 88,8	14380 0,8	72337 100	37062 51,2	24081 33,3	7575 10,5	802 1,1	2739 3,8		40 0,1				38 0,1
430 01	625	159	784	582 94,5	1 0,9	577 100	329 57,0	158 27,4	61 10,6	4 0,7	25 4,3						
430 02	499	109	608	470 95,2	2 0,4	468 100	165 35,3	214 45,7	69 14,7	3 0,6	16 3,4						1 0,2
430 03	724	153	877	647 91,2	1 0,6	643 100	332 51,6	221 34,4	63 9,8	2 0,3	25 3,9						
430 04	701	161	862	638 92,7	3 0,5	635 100	352 55,4	199 31,3	71 11,2	1 0,2	11 1,7		1 0,2				
430 05	559	101	660	523 94,5	8 1,5	515 100	324 62,9	134 26,0	46 8,9	4 0,8	7 1,4						
430 06	530	100	630	448 87,0	6 1,3	442 100	285 64,5	95 21,5	38 8,6	3 0,7	20 4,5		1 0,2				
430 07	596	113	709	510 87,9	4 0,8	506 100	290 57,3	148 29,2	55 10,9	3 0,6	10 2,0						
430 08	772	148	920	711 93,4	1 0,8	705 100	351 49,8	241 34,2	99 14,0	1 0,1	13 1,8						
430 09	1027	211	1238	909 90,5	5 0,6	904 100	508 56,2	294 32,5	86 9,5	1 0,1	15 1,7						
430 10	662	181	843	591 91,6	5 0,8	586 100	307 52,4	202 34,5	50 8,5	7 1,2	20 3,4						
430 11	680	133	813	617 92,3	4 0,6	613 100	358 58,4	179 29,2	63 10,3	5 0,8	8 1,3						
430 12	544	133	677	477 90,1	1 0,2	476 100	255 53,6	148 31,1	47 9,9	3 0,6	23 4,8						
430 13	633	153	786	571 92,1	1 0,2	570 100	227 39,8	249 43,7	65 11,4	5 0,9	24 4,2						
430 14	498	91	589	455 92,7	6 1,3	449 100	194 43,2	190 42,3	47 10,5	3 0,7	14 3,1						1 0,2
430 15	507	111	618	473 94,5	8 1,7	465 100	246 52,9	159 34,2	54 11,6	1 0,2	5 1,1						
430 16	514	94	608	456 90,5	6 1,3	450 100	270 60,0	109 24,2	66 14,7		5 1,1						
OHLSDORF (OT 430)	10071	2151	12222	9078 91,9	3 0,8	9004 100	4793 53,2	2940 32,7	980 10,9	46 0,5	241 2,7		2 0,0				2 0,0
431 01	719	156	875	636 90,5	5 0,8	631 100	299 47,4	232 36,8	83 13,2	1 0,2	12 1,9		4 0,6				
431 02	516	129	645	468 92,6	3 0,6	465 100	173 37,2	228 49,0	52 11,2	3 0,6	9 1,9						
431 03	905	217	1122	846 94,7	3 0,6	841 100	362 43,0	337 40,1	115 13,7	8 1,0	19 2,3						
431 04	608	157	765	556 93,2	1 0,9	551 100	226 44,6	62 41,0	3 11,3	3 0,5	13 2,4		1 0,2				
431 05	760	194	954	712 95,0	4 0,8	706 100	293 41,5	286 40,5	103 14,6	4 0,6	19 2,7						1 0,1
431 06	933	178	1111	850 92,5	5 0,6	845 100	388 45,9	339 40,1	96 11,4	4 0,5	18 2,1						

1) BEI WAHLBEZIRKEN, ORTSTEILEN UND STADTTEILEN WAHLBETEILIGUNG IN % EINSCHL. WAHLBERECHTIGTE MIT SPERRVERMERK

DIE ENDGÜLTIGEN ERGEBNISSE (ZWEITSTIMMEN) DER BUNDESTAGSWAHL AM 05.10.1980
NACH WAHLBEZIRKEN, ORTSTEILEN, STADTTEILEN, KERN-/ ORTSAMTSGEBIETEN IM WAHLKREIS 15

GEBIETS- EINHEIT		WAHLBERECHTIGTE OHNE MIT SPERRVERMERK		INS- GES.	WAHLER	1)	UNG.	GUEL- TIGE STIMM.	VON DEN GUELTFIGEN ZWEITSTIMMEN ENTFALLEN AUF ---										V
		INS- GES.	M.W.S.		STIM- MEN	SPD			CDU	FDP	DKP	GRUENE	EAP	KBW	NPD				
413 09	☒	485	123	608	448 93,9		2 0,4	446 100	176 39,5	144 32,3	100 22,4	8 1,8	17 3,8			1 0,2			
OT 413	☒	5219	1490	6709	4557 90,1	11	19 0,4	4538 100	1878 41,4	1686 37,2	777 17,1	36 0,8	154 3,4	2 0,0		5 0,1			
WINTERHUDE (OT 408-413)	☒	33032	6712	39744	28882 89,6	44	162 0,6	28720 100	14656 51,0	8677 30,2	4254 14,8	243 0,8	838 2,9	4 0,0	5 0,0	29 0,1	14 0,0		
KG.HMB.-NORD (OT 401-413)																			
O.BRIEFWAHL	☒	67223	14901	82124	58633 71,4	80	360 0,6	58273 100	29426 50,5	17700 30,4	8789 15,1	485 0,8	1741 3,0	5 0,0	23 0,0	77 0,1	27 0,0		
BRIEFWAHL	☒				14300		61 0,4	14239 100	5949 41,8	5593 39,3	2062 14,5	124 0,9	472 3,3	5 0,0	7 0,0	25 0,2	2 0,0		
ZUSAMMEN	☒	67223	14901	82124	72933 88,8	14380	421 0,6	72512 100	35375 48,8	23293 32,1	10851 15,0	609 0,8	2213 3,1	10 0,0	30 0,0	102 0,1	29 0,0		
430 01	☒	625	159	784	582 94,5	1	5 0,9	577 100	312 54,1	158 27,4	96 16,6	3 0,5	8 1,4						
430 02	☒	499	109	608	470 95,2		2 0,4	468 100	138 29,5	214 45,7	104 22,2	2 0,4	10 2,1						
430 03	☒	724	153	877	647 91,2	1	4 0,6	643 100	328 51,0	212 33,0	84 13,1		16 2,5			3 0,5			
430 04	☒	701	161	862	638 92,7		1 0,2	637 100	320 50,2	202 31,7	103 16,2		7 1,1			5 0,8			
430 05	☒	559	101	660	523 94,5		5 1,0	518 100	315 60,8	132 25,5	63 12,2	3 0,6	5 1,0						
430 06	☒	530	100	630	448 87,0		7 1,6	441 100	278 63,0	92 20,9	47 10,7	3 0,7	20 4,5		1 0,2				
430 07	☒	596	113	709	510 87,9		3 0,6	507 100	269 53,1	140 27,6	83 16,4	3 0,6	12 2,4						
430 08	☒	772	148	920	711 93,4	1	6 0,8	705 100	324 46,0	227 32,2	142 20,1	1 0,1	11 1,6						
430 09	☒	1027	211	1238	909 90,5		3 0,3	906 100	471 52,0	281 31,0	142 15,7		11 1,2			1 0,1			
430 10	☒	662	181	843	591 91,6		5 0,8	586 100	300 51,2	202 34,5	64 10,9	5 0,9	15 2,6						
430 11	☒	680	133	813	617 92,3		4 0,6	613 100	330 53,8	177 28,9	93 15,2	4 0,7	8 1,3			1 0,2			
430 12	☒	544	133	677	477 90,1		2 0,4	475 100	232 48,8	149 31,4	74 15,6	1 0,2	19 4,0						
430 13	☒	633	153	786	571 92,1		1 0,2	570 100	210 36,8	229 40,2	107 18,8	2 0,4	21 3,7			1 0,2			
430 14	☒	498	91	589	455 92,7		3 0,7	452 100	164 36,3	184 40,7	83 18,4	1 0,2	17 3,8			2 0,4	1 0,2		
430 15	☒	507	111	618	473 94,5		4 0,8	469 100	229 48,8	151 32,2	82 17,5	1 0,2	4 0,9			2 0,4			
430 16	☒	514	94	608	456 90,5		4 0,9	452 100	246 54,4	110 24,3	91 20,1		5 1,1						
OHLSDORF (OT 430)	☒	10071	2151	12222	9078 91,9	3	59 0,6	9019 100	4466 49,5	2860 31,7	1458 16,2	29 0,3	189 2,1		1 0,0	15 0,2	1 0,0		
431 01	☒	719	156	875	636 90,5		1 0,2	635 100	268 42,2	231 36,4	121 19,1	1 0,2	9 1,4		4 0,6	1 0,2			
431 02	☒	516	129	645	468 92,6			468 100	144 30,8	215 45,9	93 19,9	3 0,6	11 2,4			2 0,4			
431 03	☒	905	217	1122	846 94,7	3	2 0,2	844 100	303 35,9	313 37,1	204 24,2	3 0,4	20 2,4			1 0,1			
431 04	☒	608	157	765	556 93,2	1	5 0,9	551 100	217 39,4	218 39,6	92 16,7	3 0,5	18 3,3			3 0,5			
431 05	☒	760	194	954	712 95,0	4	4 0,6	708 100	268 37,9	279 39,4	146 20,6	4 0,6	10 1,4				1 0,1		
431 06	☒	933	178	1111	850 92,5		4 0,5	846 100	346 40,9	327 38,7	160 18,9	4 0,5	9 1,1						

1) BEI WAHLBEZIRKEN, ORTSTEILEN UND STADTTEILEN WAHLBETEILIGUNG IN % EINSCHL. WAHLBERECHTIGTE MIT SPERRVERMERK

DIE ENDGÜLTIGEN ERGEBNISSE (ERSTSTIMMEN) DER BUNDESTAGSWAHL AM 05.10.1980
NACH WAHLBEZIRKEN, ORTSTEILEN, STADTTEILEN, KERN-/ ORTSAMTSGEBIETEN IM WAHLKREIS 15

GEBIETS- EINHEIT	WAHLBERECHTIGTE OHNE MIT SPERRVERMERK	INS- GES.	WAHLER INS- GES.	1) DAR- M.-W.-S.	UNG- STIM- MEN	GUEL- TIGE STIMM.	VON DEN GÜELTIGEN ERSTSTIMMEN ENTFALLEN AUF ...								
							SPD	CDU	FDP	DKP	GRÜNE	EAP	KBW	NPD	V
431 07	3	430	100	530	384 91,3	1 0,0	384 100	243 63,3	90 23,4	39 10,2	5 1,3	7 1,8			
431 08	3	708	115	823	589 85,5	1 0,5	586 100	291 49,7	216 36,9	61 10,4	4 0,7	13 2,2			1 0,2
431 09	3	857	167	1024	747 89,3	5 0,7	742 100	415 55,9	224 30,2	81 10,9	4 0,5	18 2,4			
431 10	3	1096	185	1281	978 90,8	2 0,2	976 100	527 54,0	316 32,4	109 11,2	4 0,4	19 1,9	1 0,1		
431 11	3	561	74	635	508 91,7	2 0,4	506 100	286 56,5	159 31,4	49 9,7	2 0,4	10 2,0			
431 12	3	539	118	657	489 92,4	1 0,2	488 100	273 55,9	162 33,2	42 8,6	1 0,2	10 2,0			
FUHLBUETTEL (OT 431)	3	8632	1790	10422	7763 91,7	10 0,5	7721 100	3796 49,2	2815 36,5	892 11,6	43 0,6	167 2,2	6 0,1		2 0,0
432 01	3	818	73	891	707 87,5	5 0,7	702 100	492 70,1	141 20,1	51 7,3	3 0,4	14 2,0			1 0,1
432 02	3	792	165	957	724 92,9	9 1,2	715 100	333 46,6	273 38,2	86 12,0	2 0,3	19 2,7	1 0,1		1 0,1
432 03	3	878	99	977	783 90,3	5 0,6	778 100	533 68,5	155 19,9	53 6,8	7 0,9	27 3,5	2 0,3		1 0,1
432 04	3	648	62	710	566 88,5	3 0,5	563 100	333 59,1	175 31,1	44 7,8	2 0,4	9 1,6			
432 05	3	591	74	665	559 95,2	10 1,8	549 100	370 67,4	112 20,4	48 8,7	4 0,7	15 2,7			
432 06	3	764	113	877	695 92,1	1 0,9	689 100	469 68,1	146 21,2	63 9,1	2 0,3	9 1,3			
432 07	3	470	80	550	433 93,3	5 1,2	428 100	326 76,2	59 13,8	25 5,8	9 2,1	9 2,1			
432 08	3	498	113	611	466 94,8	5 1,1	461 100	255 55,3	139 30,2	53 11,5	2 0,4	11 2,4			1 0,2
432 09	3	807	253	1060	736 93,3	1 0,1	735 100	331 45,0	313 42,6	65 8,8	3 0,4	21 2,9	2 0,3		
432 10	3	687	185	872	618 92,1	1 1,1	611 100	279 45,7	228 37,3	82 13,4	4 0,7	18 2,9			
432 11	3	615	130	745	568 93,7	11 1,9	557 100	263 47,2	236 42,4	38 6,8	1 0,2	19 3,4			
432 12	3	594	96	690	549 93,5	5 0,9	544 100	304 55,9	169 31,1	54 9,9	7 1,3	10 1,8			
432 13	3	912	135	1047	831 92,3	1 0,5	827 100	451 54,5	256 31,0	79 9,6	3 0,4	37 4,5			1 0,1
432 14	3	597	123	720	533 91,1	3 0,6	530 100	333 62,8	124 23,4	64 12,1	4 0,8	5 0,9			
432 15	3	553	82	635	485 89,3	5 1,0	480 100	270 56,3	153 31,9	39 8,1	5 1,0	13 2,7			
432 16	3	878	156	1034	782 90,7	6 0,8	776 100	436 56,2	255 32,9	62 8,0	4 0,5	19 2,4			
432 17	3	621	93	714	555 90,8	2 0,7	551 100	322 58,4	153 27,8	57 10,3	8 1,5	10 1,8			1 0,2
432 18	3	780	132	912	735 95,1	1 0,7	730 100	483 66,2	165 22,6	58 7,9	2 0,3	21 2,9			1 0,1
432 19	3	823	205	1028	769 94,7	2 0,5	765 100	387 50,6	286 37,4	74 9,7	4 0,5	14 1,8			
432 20	3	911	160	1071	843 93,7	5 0,6	838 100	542 64,7	185 22,1	82 9,8	10 1,2	18 2,1	1 0,1		
432 21	3	602	92	694	541 91,2	2 0,4	539 100	337 62,5	148 27,5	41 7,6	5 0,9	8 1,5			
432 22	3	340	50	390	282 85,1	1 0,4	281 100	175 62,3	68 24,2	25 8,9	3 1,1	8 2,8			2 0,7
432 23	3	684	160	844	627 93,2	6 1,0	621 100	302 48,6	229 36,9	67 10,8	5 0,8	17 2,7			1 0,2

1) BEI WAHLBEZIRKEN, ORTSTEILEN UND STADTTEILEN WAHLBETEILIGUNG IN % EINSCHL. WAHLBERECHTIGTE MIT SPERRVERMERK

DIE ENDGÜLTIGEN ERGEBNISSE (ZWEITSTIMMEN) DER BUNDESTAGSWAHL AM 05.10.1980
NACH WAHLBEZIRKEN, ORTSTEILEN, STADTTEILEN, KERN-/ ORTSAMTSGEBIETEN IM WAHLKREIS 15

GEBIETS- EINHEIT		WAHLBERECHTIGTE OHNE MIT SPERRVERMERK		INS- GES.	WAHLER 1) INS- DAR. GES. M.W.S.		UNG. STIM- MEN	GUEL- TIGE STIMM.	VON DEN GÜLTIGEN ZWEITSTIMMEN ENTFALLEN AUF ...								
									SPD	CDU	FDP	DKP	GRÜNE	EAP	KBW	NPD	V
431 07	Σ	430	100	530	384 91,3	1	0,0	384 100	237 61,7	89 23,2	48 12,5	5 1,3	5 1,3				
431 08	Σ	708	115	823	589 85,5	1	5 0,8	584 100	292 50,0	207 35,4	70 12,0	3 0,5	11 1,9				1 0,2
431 09	Σ	857	167	1024	747 89,3		1 0,1	746 100	396 53,1	222 29,8	108 14,5	4 0,5	15 2,0			1 0,1	
431 10	Σ	1096	185	1281	978 90,8		2 0,2	976 100	486 49,8	312 32,0	150 15,4	2 0,2	24 2,5	1 0,1	1 0,1		
431 11	Σ	561	74	635	508 91,7		4 0,8	504 100	276 54,8	151 30,0	67 13,3	1 0,2	9 1,8				
431 12	Σ	539	118	657	489 92,4		1 0,2	488 100	256 52,5	161 33,0	59 12,1	1 0,2	11 2,3				
FUHLBUETTEL (OT 431)	Σ	8632	1790	10422	7763 91,7	10	29 0,4	7734 100	3489 45,1	2725 35,2	1318 17,0	34 0,4	152 2,0	1 0,0	5 0,1	8 0,1	2 0,0
432 01	Σ	818	73	891	707 87,5		3 0,4	704 100	462 65,6	143 20,3	81 11,5	5 0,7	11 1,6			1 0,1	1 0,1
432 02	Σ	792	165	957	724 92,9		7 1,0	717 100	287 40,0	264 36,8	148 20,6		17 2,4		1 0,1		
432 03	Σ	878	99	977	783 90,3		2 0,3	781 100	521 66,7	153 19,6	77 9,9	6 0,8	22 2,8		2 0,3		
432 04	Σ	648	62	710	566 88,5		0,0	566 100	331 58,5	173 30,6	53 9,4	1 0,2	7 1,2			1 0,2	
432 05	Σ	591	74	665	559 95,2		7 1,3	552 100	360 65,2	114 20,7	66 12,0	3 0,5	7 1,3			1 0,2	1 0,2
432 06	Σ	764	113	877	695 92,1	1	2 0,3	693 100	455 65,7	149 21,5	83 12,0	1 0,1	4 0,6			1 0,1	
432 07	Σ	470	80	550	433 93,3		2 0,5	431 100	303 70,3	59 13,7	49 11,4	11 2,6	9 2,1				
432 08	Σ	498	113	611	466 94,8		5 1,1	461 100	224 48,6	132 28,6	92 20,0	2 0,4	9 2,0			2 0,4	
432 09	Σ	807	253	1060	736 93,3		4 0,5	732 100	276 37,7	299 40,8	135 18,4	1 0,1	19 2,6		2 0,3		
432 10	Σ	687	185	872	618 92,1	1	6 1,0	612 100	249 40,7	217 35,5	127 20,8	4 0,7	12 2,0		1 0,2	2 0,3	
432 11	Σ	615	130	745	568 93,7		6 1,1	562 100	252 44,8	226 40,2	65 11,6	1 0,2	18 3,2				
432 12	Σ	594	96	690	549 93,5		3 0,5	546 100	293 53,7	165 30,2	73 13,4	6 1,1	7 1,3			2 0,4	
432 13	Σ	912	135	1047	831 92,3	1	2 0,2	829 100	424 51,1	252 30,4	116 14,0	3 0,4	32 3,9			2 0,2	
432 14	Σ	597	123	720	533 91,1		3 0,6	530 100	312 58,9	124 23,4	85 16,0	3 0,6	6 1,1				
432 15	Σ	553	82	635	485 89,3		4 0,8	481 100	260 54,1	155 32,2	51 10,6	3 0,6	11 2,3			1 0,2	
432 16	Σ	878	156	1034	782 90,7		3 0,4	779 100	406 52,1	245 31,5	113 14,5	1 0,1	10 1,3			4 0,5	
432 17	Σ	621	93	714	555 90,8	2	2 0,4	553 100	313 56,6	155 28,0	70 12,7	6 1,1	8 1,4				1 0,2
432 18	Σ	780	132	912	735 95,1	1	4 0,5	731 100	449 61,4	165 22,6	99 13,5	2 0,3	15 2,1				1 0,1
432 19	Σ	823	205	1028	769 94,7	2	0,0	769 100	358 46,6	283 36,8	110 14,3	1 0,1	13 1,7	1 0,1		3 0,4	
432 20	Σ	911	160	1071	843 93,7		5 0,6	838 100	493 58,8	181 21,6	137 16,3	9 1,1	17 2,0		1 0,1		
432 21	Σ	602	92	694	541 91,2		2 0,4	539 100	304 56,4	144 26,7	76 14,1	5 0,9	8 1,5		1 0,2	1 0,2	
432 22	Σ	340	50	390	282 85,1		1 0,4	281 100	165 58,7	70 24,9	35 12,5	2 0,7	8 2,8			1 0,4	
432 23	Σ	684	160	844	627 93,2		5 0,8	622 100	280 45,0	225 36,2	97 15,6	4 0,6	15 2,4			1 0,2	

1) BEI WAHLBEZIRKEN, ORTSTEILEN UND STADTTEILEN WAHLBETEILIGUNG IN Σ EINSCHL. WAHLBERECHTIGTE MIT SPERRVERMERK

DIE ENDGÜLTIGEN ERGEBNISSE (ERSTSTIMMEN) DER BUNDESTAGSWAHL AM 05.10.1980
NACH WAHLBEZIRKEN, ORTSTEILEN, STADTTEILEN, KERN-/ ORTSAMTSGEBIETEN IM WAHLKREIS 15

GEBIETS- EINHEIT	WAHLBERECHTIGTE OHNE MIT SPERRVERMERK	INS- GES.	WÄHLER INS- GES.	1) DAR. M.-W.-S.	UNG. STIM- MEN	GÜEL- TIGE STIMM.	VON DEN GÜELTIGEN ERSTSTIMMEN ENTFALLEN AUF ...								V
							SPD	CDU	FDP	DKP	GRÜNE	EAP	KBM	NPD	
432 24	%	582	148	730	526 92,3	6 1,1	520 100	229 44,0	218 41,9	51 9,8	3 0,6	19 3,7			
432 25	%	762	99	861	682 90,7	6 0,9	676 100	420 62,1	195 28,8	46 6,8	3 0,4	12 1,8			
432 26	%	779	113	892	683 89,2	7 1,0	676 100	340 50,3	251 37,1	60 8,9	8 1,2	15 2,2			2 0,3
432 27	%	742	138	880	677 92,6	3 0,4	674 100	394 58,5	186 27,6	81 12,0	2 0,3	11 1,6			
432 28	%	844	187	1031	757 91,6	2 0,9	750 100	369 49,2	270 36,0	93 12,4	4 0,5	13 1,7			1 0,1
432 29	%	805	116	921	701 88,7	5 0,7	696 100	370 53,2	249 35,8	59 8,5	2 0,3	15 2,2	1 0,1		
432 30	%	446	71	517	365 84,3	5 1,4	360 100	220 61,1	98 27,2	30 8,3		12 3,3			
432 31	%	719	142	861	673 94,7	1 0,6	669 100	362 54,1	222 33,2	76 11,4	1 0,1	8 1,2			
432 32	%	569	104	673	521 92,9	4 0,8	517 100	324 62,7	138 26,7	37 7,2	4 0,8	14 2,7			
432 33	%	587	128	715	552 95,1	6 1,1	546 100	287 52,6	181 33,2	65 11,9	1 0,2	12 2,2			
432 34	%	542	227	769	490 93,2	3 0,6	487 100	262 53,8	164 33,7	47 9,7	2 0,4	9 1,8			3 0,6
432 35	%	613	96	709	537 89,3	5 0,9	532 100	341 64,1	124 23,3	51 9,6		12 2,3	3 0,6		1 0,2
432 36	%	517	82	599	463 91,0	1 0,6	460 100	281 61,1	100 21,7	46 10,0	2 0,4	31 6,7			
432 37	%	676	150	826	642 95,9	7 1,1	635 100	365 57,5	190 29,9	56 8,8	6 0,9	18 2,8			
LANGENHORN (OT 432)	%	25046	4632	29678	22656 91,9	12 0,8	22468 100	12890 57,4	6754 30,1	2108 9,4	137 0,6	552 2,5	10 0,0		17 0,1
OG-FUHLBUETTEL (OT 430-432)															
O.-BRIEFWAHL	%	43749	8573	52322	39497 75,5	25 0,8	39193 100	21479 54,8	12509 31,9	3980 10,2	226 0,6	960 2,4	18 0,0		21 0,1
BRIEFWAHL	%				8223 41		8182 100	3974 48,6	3124 38,2	804 9,8	22 0,3	251 3,1	4 0,0		3 0,0
ZUSAMMEN	%	43749	8573	52322	47720 91,2	8248 0,7	47375 100	25453 53,7	15633 33,0	4784 10,1	248 0,5	1211 2,6	22 0,0		24 0,1
517 01	%	669	166	835	601 91,9	2 0,8	596 100	196 32,9	297 49,8	76 12,8	2 0,3	24 4,0			1 0,2
517 02	%	465	127	592	422 92,7	4 0,9	418 100	98 23,4	251 60,0	54 12,9		15 3,6			
517 03	%	872	201	1073	800 93,3	1 0,8	794 100	320 40,3	337 42,4	109 13,7	4 0,5	24 3,0			
517 04	%	711	204	915	663 94,8	1 0,3	661 100	203 30,7	371 56,1	77 11,6	2 0,3	8 1,2			
517 05	%	612	127	739	570 94,3	0,0	570 100	180 31,6	307 53,9	59 10,4	3 0,5	21 3,7			
517 06	%	575	169	744	539 95,2	2 0,4	537 100	197 36,7	271 50,5	48 8,9	5 0,9	15 2,8			1 0,2
517 07	%	781	208	989	713 93,1	4 0,8	707 100	208 29,4	389 55,0	92 13,0	3 0,4	15 2,1			
517 08	%	526	152	678	496 95,6	3 0,6	493 100	129 26,2	306 62,1	43 8,7	2 0,4	13 2,6			
517 09	%	559	156	715	523 95,0	2 0,6	520 100	185 35,6	267 51,3	53 10,2	3 0,6	12 2,3			
WELLINGS- BUETTEL (OT 517)	%	5770	1510	7280	5327 93,9	10 0,6	5296 100	1716 32,4	2796 52,8	611 11,5	24 0,5	147 2,8			2 0,0
518 01	%	779	231	1010	727 94,9	1 0,3	725 100	331 45,7	275 37,9	99 13,7	2 0,3	18 2,5			

1) BEI WAHLBEZIRKEN, ORTSTEILEN UND STADTTEILEN WAHLBETEILIGUNG IN % EINSCHL. WAHLBERECHTIGTE MIT SPERRVERMERK

DIE ENDGÜLTIGEN ERGEBNISSE (ZWEITSTIMMEN) DER BUNDESTAGSWAHL AM 05.10.1980
NACH WAHLBEZIRKEN, ORTSTEILEN, STADTTEILEN, KERN-/ ORTSAMTSGEBIETEN IM WAHLKREIS 15

GEBIETS- EINHEIT	WAHLBERECHTIGTE OHNE MIT SPERRVERMERK	INS- GES.	WAHLER INS- GES.	1) DAR- M.W.S.	UNG. STIM- MEN	GUEL- TIGE STIMM.	SPD	CDU	FDP	DKP	GRUENE	EAP	KBW	NPD	V
432 24	582	148	730	526 92,3	4 0,8	522 100	209 40,0	211 40,4	85 16,3	2 0,4	13 2,5	1 0,2		1 0,2	
432 25	762	99	861	682 90,7	3 0,4	679 100	405 59,6	195 28,7	69 10,2	2 0,3	8 1,2				
432 26	779	113	892	683 89,2	5 0,7	678 100	332 49,0	245 36,1	79 11,7	7 1,0	11 1,6			2 0,3	2 0,3
432 27	742	138	880	677 92,6	3 0,4	674 100	359 53,3	178 26,4	127 18,8	2 0,3	8 1,2				
432 28	844	187	1031	757 91,6	2 0,3	755 100	329 43,6	255 33,8	158 20,9	2 0,3	8 1,1			2 0,3	1 0,1
432 29	805	116	921	701 88,7	5 0,7	696 100	356 51,1	246 35,3	80 11,5	2 0,3	12 1,7				
432 30	446	71	517	365 84,3	4 1,1	361 100	190 52,6	97 26,9	60 16,6		13 3,6		1 0,3		
432 31	719	142	861	673 94,7	1 0,4	670 100	339 50,6	209 31,2	117 17,5		4 0,6			1 0,1	
432 32	569	104	673	521 92,9	4 0,8	517 100	314 60,7	135 26,1	54 10,4	3 0,6	11 2,1				
432 33	587	128	715	552 95,1	3 0,5	549 100	270 49,2	172 31,3	94 17,1	2 0,4	10 1,8			1 0,2	
432 34	542	227	769	490 93,2	2 0,4	488 100	221 45,3	157 32,2	101 20,7	2 0,4	3 0,6			1 0,2	3 0,6
432 35	613	96	709	537 89,3	3 0,6	534 100	333 62,4	124 23,2	66 12,4		7 1,3	1 0,2	3 0,6		
432 36	517	82	599	463 91,0	1 0,0	463 100	251 54,2	97 21,0	89 19,2	1 0,2	24 5,2	1 0,2			
432 37	676	150	826	642 95,9	4 0,6	638 100	343 53,8	92 28,8	14,4	5 0,8	11 1,7			3 0,5	
LANGENHORN (OT 432)	25046	4632	29678	22656 91,9	12 0,5	22533 100	12028 53,4	6598 29,3	3309 14,7	110 0,5	428 1,9	4 0,0	12 0,1	34 0,2	10 0,0
OG-FUHLBUETTEL (OT 430-432)															
O.BRIEFWAHL	43749	8573	52322	39497 75,5	25 0,5	39286 100	19983 50,9	12183 31,0	6085 15,5	173 0,4	769 2,0	5 0,0	18 0,0	57 0,1	13 0,0
BRIEFWAHL				8223	8223 24	8199 100	3775 46,0	3041 37,1	1109 13,5	15 0,2	244 3,0			1 0,0	1 0,0
ZUSAMMEN	43749	8573	52322	47720 91,2	8248 0,5	47485 100	23758 50,0	15224 32,1	7194 15,2	188 0,4	1013 2,1	5 0,0	19 0,0	70 0,1	14 0,0
517 01	669	166	835	601 91,9	2 0,7	597 100	173 29,0	282 47,2	122 20,4	1 0,2	17 2,8			1 0,2	1 0,2
517 02	465	127	592	422 92,7	3 0,7	419 100	73 17,4	235 56,1	94 22,4		17 4,1				
517 03	872	201	1073	800 93,3	1 0,4	797 100	258 32,4	331 41,5	183 23,0	1 0,1	23 2,9				1 0,1
517 04	711	204	915	663 94,8	1 0,2	662 100	146 22,1	349 52,7	156 23,6	2 0,3	7 1,1			2 0,3	
517 05	612	127	739	570 94,3	0,0	570 100	144 25,3	291 51,1	121 21,2	3 0,5	10 1,8				1 0,2
517 06	575	169	744	539 95,2	3 0,6	536 100	158 29,5	262 48,9	103 19,2	2 0,4	11 2,1				
517 07	781	208	989	713 93,1	4 0,6	709 100	177 25,0	359 50,6	155 21,9	3 0,4	14 2,0			1 0,1	
517 08	526	152	678	496 95,6	1 0,2	495 100	88 17,8	287 58,0	98 19,8	2 0,4	16 3,2			4 0,8	
517 09	559	156	715	523 95,0	2 0,2	522 100	152 29,1	254 48,7	103 19,7	3 0,6	10 1,9				
WELLINGS- BUETTEL (OT 517)	5770	1510	7280	5327 93,9	10 0,4	5307 100	1369 25,8	2650 49,9	1135 21,4	17 0,3	125 2,4			8 0,2	3 0,1
518 01	779	231	1010	727 94,9	1 0,1	726 100	279 38,4	259 35,7	169 23,3	2 0,3	17 2,3				

1) BEI WAHLBEZIRKEN, ORTSTEILEN UND STADTTEILEN WAHLBETEILIGUNG IN % EINSCHL. WAHLBERECHTIGTE MIT SPERRVERMERK

DIE ENDGÜLTIGEN ERGEBNISSE (ERSTSTIMMEN) DER BUNDESTAGSWAHL AM 05.10.1980
NACH WAHLBEZIRKEN, ORTSTEILEN, STADTTEILEN, KERN-/ ORTSAMTSGEBIETEN IM WAHLKREIS 15

GEBIETS- EINHEIT		WAHLBERECHTIGTE OHNE MIT SPERRVERMERK	INS- GES.	WAHLER INS- GES.	1) DAR. M.W.S.	UNG. STIM- MEN	GUEL- TIGE STIMM.	VON DEN GÜLTIGEN ERSTSTIMMEN ENTFALLEN AUF ...								
								SPD	CDU	FDP	DKP	GRÜNE	EAP	KBW	NPD	V
518 02	%	578	132	710	531 93,4	1 0,2	530 100	231 43,6	225 42,5	60 11,3		14 2,6				
518 03	%	1059	204	1263	977 93,5	7 0,7	970 100	431 44,4	388 40,0	117 12,1	9 0,9	25 2,6				
518 04	%	556	111	667	512 93,4	2 0,4	510 100	214 42,0	231 45,3	55 10,8		10 2,0				
518 05	%	646	97	743	607 94,8	1 0,2	606 100	285 47,0	240 39,6	53 8,7	4 0,7	24 4,0				
518 06	%	943	174	1117	876 94,0	2 0,6	871 100	403 46,3	344 39,5	83 9,5	2 0,2	38 4,4				1 0,1
518 07	%	697	91	788	643 93,1	2 0,5	640 100	341 53,3	192 30,0	90 14,1	2 0,3	15 2,3				
518 08	%	559	91	650	510 92,5	3 0,6	507 100	266 52,5	181 35,7	44 8,7	5 1,0	11 2,2				
518 09	%	556	110	666	507 92,6	4 0,8	503 100	218 43,3	189 37,6	67 13,3	2 0,4	26 5,2				1 0,2
518 10	%	1020	213	1233	965 95,5	6 0,6	959 100	490 51,1	349 36,4	94 9,8	5 0,5	21 2,2				
518 11	%	840	223	1063	772 93,6	7 0,9	765 100	310 40,5	351 45,9	83 10,8		19 2,5				2 0,3
518 12	%	692	132	824	645 94,3	6 0,9	639 100	302 47,3	240 37,6	73 11,4	4 0,6	20 3,1				
518 13	%	660	139	799	603 92,9	4 0,7	599 100	298 49,7	222 37,1	65 10,9	4 0,7	10 1,7				
518 14	%	636	124	760	588 93,7	5 0,9	583 100	250 42,9	249 42,7	62 10,6	4 0,7	16 2,7				2 0,3
518 15	%	635	126	761	579 92,6	3 0,5	576 100	277 48,1	214 37,2	73 12,7	2 0,3	10 1,7				
518 16	%	565	128	693	514 92,6	3 0,6	511 100	261 51,1	177 34,6	60 11,7	1 0,2	12 2,3				
518 17	%	533	103	636	481 91,8	1 0,2	480 100	226 47,1	181 37,7	55 11,5		18 3,8				
SASEL (OT 518)	%	11954	2429	14383	11037 93,6	8 0,6	10974 100	5134 46,8	4248 38,7	1233 11,2	46 0,4	307 2,8				6 0,1
519 A5	%	863	67	930	811 94,4	1 5,5	766 100	411 53,7	263 34,3	88 11,5		4 0,5				
519 01	%	647	102	749	605 94,4	3 0,5	602 100	334 55,5	171 28,4	75 12,5	4 0,7	18 3,0				
519 02	%	1061	195	1256	1004 95,5	4 0,7	997 100	465 46,6	390 39,1	119 11,9	2 0,2	20 2,0				1 0,1
519 03	%	947	274	1221	895 95,7	17 0,2	893 100	275 30,8	476 53,3	119 13,3	2 0,2	20 2,2				1 0,1
519 04	%	433	114	547	406 95,1	2 0,5	404 100	123 30,4	216 53,5	50 12,4	1 0,2	14 3,5				
519 05	%	734	165	899	671 93,0	4 0,7	666 100	274 41,1	283 42,5	86 12,9	2 0,3	21 3,2				
519 06	%	420	100	520	399 96,0	5 1,3	394 100	115 29,2	195 49,5	66 16,8		18 4,6				
519 07	%	981	274	1255	901 93,6	5 0,4	897 100	398 44,4	347 38,7	134 14,9	3 0,3	15 1,7				
519 08	%	599	104	703	540 91,6		540 100	177 32,8	267 49,4	75 13,9	5 0,9	16 3,0				
519 09	%	760	126	886	702 93,5	2 0,1	701 100	383 54,6	219 31,2	70 10,0	6 0,9	23 3,3				
519 10	%	708	112	820	636 91,2	4 0,6	632 100	367 58,1	208 32,9	39 6,2	3 0,5	15 2,4				
519 11	%	450	91	541	411 92,8	2 0,5	409 100	165 40,3	190 46,5	43 10,5	1 0,2	10 2,4				
519 12	%	643	90	733	596 93,6	1 0,3	594 100	320 53,9	182 30,6	67 11,3	3 0,5	21 3,5		1 0,2		

1) BEI WAHLBEZIRKEN, ORTSTEILEN UND STADTTEILEN WAHLBETEILIGUNG IN % EINSCHL. WAHLBERECHTIGTE MIT SPERRVERMERK

DIE ENDGÜLTIGEN ERGEBNISSE (ZWEITSTIMMEN) DER BUNDESTAGSWAHL AM 05.10.1980
NACH WAHLBEZIRKEN, ORTSTEILEN, STADTTEILEN, KERN-/ ORTSAMTSGEBIETEN IM WAHLKREIS 15

V	GEBIETS- EINHEIT	WAHLBERECHTIGTE OHNE MIT SPERRVERMERK		INS- GES.	WAHLER 1) INS- DAR. GES. M.W.S.		UNG. STIM- MEN	GUEL- TIGE STIMM.	VON DEN GÜLTIGEN ZWEITSTIMMEN ENTFALLEN AUF ...								V
									SPD	CDU	FDP	DKP	GRÜNE	EAP	KBW	NPD	
	518 02	578	132	710	531 93,4		0,0	531 100	200 37,7	216 40,7	104 19,6		11 2,1				
	518 03	1059	204	1263	977 93,5		0,6	971 100	384 39,5	378 38,9	178 18,3	8 0,8	19 2,0			4 0,4	
	518 04	556	111	667	512 93,4	2	0,4	510 100	179 35,1	215 42,2	103 20,2		13 2,5				
	518 05	646	97	743	607 94,8	1	0,0	607 100	247 40,7	220 36,2	123 20,3	3 0,5	13 2,1			1 0,2	
	518 06	943	174	1117	876 94,0	2	0,7	870 100	379 43,6	326 37,5	143 16,4	2 0,2	20 2,3				
	518 07	697	91	788	643 93,1	2	0,3	641 100	317 49,5	183 28,5	124 19,3	1 0,2	16 2,5				
	518 08	559	91	650	510 92,5		0,4	508 100	219 43,1	167 32,9	107 21,1	5 1,0	10 2,0				
	518 09	556	110	666	507 92,6		0,2	506 100	195 38,5	181 35,8	106 20,9	2 0,4	22 4,3				
	518 10	1020	213	1233	965 95,5		0,6	959 100	396 41,3	329 34,3	210 21,9	3 0,3	21 2,2				
	518 11	840	223	1063	772 93,6		0,6	767 100	246 32,1	331 43,2	177 23,1		12 1,6			1 0,1	
	518 12	692	132	824	645 94,3		0,5	642 100	240 37,4	236 36,8	148 23,1	0,5	13 2,0			2 0,3	
	518 13	660	139	799	603 92,9		0,5	600 100	258 43,0	212 35,3	117 19,5	4 0,7	9 1,5				
	518 14	636	124	760	588 93,7		0,3	586 100	211 36,0	236 40,3	120 20,5	4 0,7	13 2,2			2 0,3	
	518 15	635	126	761	579 92,6		0,3	577 100	242 41,9	199 34,5	123 21,3	2 0,3	11 1,9				
	518 16	565	128	693	514 92,6		0,4	512 100	234 45,7	165 32,2	101 19,7	1 0,2	11 2,1				
	518 17	533	103	636	481 91,8		0,2	480 100	205 42,7	172 35,8	92 19,2		11 2,3				
	ASEL (OT 518)	11954	2429	14383	11037 93,6	8	0,4	10993 100	4431 40,3	4025 36,6	2245 20,4	40 0,4	242 2,2			7 0,1	3 0,0
	519 A5	863	67	930	811 94,4	1	0,2	769 100	401 52,1	263 34,2	100 13,0	1 0,1	4 0,5				
	519 01	647	102	749	605 94,4		0,5	602 100	303 50,3	156 25,9	134 22,3	2 0,3	7 1,2				
	519 02	1061	195	1256	1004 95,5	4	0,4	1000 100	372 37,2	348 34,8	261 26,1	1 0,1	17 1,7			1 0,1	
	519 03	947	274	1221	895 95,7	17	0,3	892 100	225 25,2	444 49,8	206 23,1	2 0,2	13 1,5			1 0,1	1 0,1
	519 04	433	114	547	406 95,1		0,5	404 100	100 24,8	204 50,5	89 22,0		11 2,7				
	519 05	734	165	899	671 93,0	4	0,4	668 100	222 33,2	267 40,0	161 24,1	2 0,3	15 2,2			1 0,1	
	519 06	420	100	520	399 96,0		0,5	397 100	97 24,4	177 44,6	113 28,5		10 2,5				
	519 07	981	274	1255	901 93,6	5	0,4	897 100	348 38,8	326 36,3	200 22,3	3 0,3	20 2,2				
	519 08	599	104	703	540 91,6		0,0	540 100	151 28,0	255 47,2	120 22,2	5 0,9	9 1,7				
	519 09	760	126	886	702 93,5	2	0,3	700 100	345 49,3	200 28,6	124 17,7	6 0,9	25 3,6				
	519 10	708	112	820	636 91,2		0,3	634 100	329 51,9	205 32,3	84 13,2	3 0,5	11 1,7			2 0,3	
	519 11	450	91	541	411 92,8		0,7	408 100	140 34,3	182 44,6	76 18,6	1 0,2	9 2,2				
	519 12	643	90	733	596 93,6	1	0,3	594 100	280 47,1	174 29,3	121 20,4	1 0,2	17 2,9		1 0,2		

1) BEI WAHLBEZIRKEN, ORTSTEILEN UND STADTTEILEN WAHLBETEILIGUNG IN % EINSCHL. WAHLBERECHTIGTE MIT SPERRVERMERK

DIE ENDGÜLTIGEN ERGEBNISSE (ERSTSTIMMEN) DER BUNDESTAGSWAHL AM 05.10.1980
NACH WAHLBEZIRKEN, ORTSTEILEN, STADTTEILEN, KERN-/ ORTSAMTSGEBIETEN IM WAHLKREIS 15

GEBIETS- EINHEIT	WAHLBERECHTIGTE OHNE MIT SPERRVERMERK	INS- GES.	WAHLER INS- GES.	1) DAR. M.-W.-S.	UNG- STIM- MEN	GUEL- TIGE STIMM.	VON DEN GUEL- TIGEN ERSTSTIMMEN	ENTFALLEN AUF ...	SPD	CDU	FDP	DKP	GRUENE	EAP	KBW	NPD	V
519 13	688	90	778	628 92,3	5 0,8	623 100	325 52,2	202 32,4	65 10,4	8 1,3	23 3,7						
519 14	676	120	796	613 92,1	1 3 0,5	610 100	276 45,2	251 41,1	63 10,3	3 0,5	17 2,8						
519 15	635	128	763	585 93,4	2 0,3	583 100	312 53,5	211 36,2	44 7,5		16 2,7						
519 16	1091	111	1202	1036 95,4	2 4 0,4	1032 100	580 56,2	280 27,1	146 14,1		25 2,4			1 0,1			
POPPENBUETTEL (OT 519)	12336	2263	14599	11439 93,9	37 96 0,8	11343 100	5300 46,7	4351 38,4	1349 11,9	43 0,4	296 2,6			2 0,0			2 0,0
520 01	525	59	584	463 89,4	4 0,9	459 100	197 42,9	183 39,9	59 12,9	2 0,4	17 3,7						1 0,2
520 02	675	140	815	625 93,9	4 0,6	621 100	216 34,8	309 49,8	72 11,6	3 0,5	21 3,4						
520 03	729	202	931	695 96,3	6 7 1,0	688 100	262 38,1	329 47,8	76 11,0	1 0,1	19 2,8			1 0,1			
520 04	318	52	370	281 90,0	2 0,7	279 100	162 58,1	77 27,6	34 12,2		6 2,2						
520 05	550	181	731	516 95,3	1 4 0,8	512 100	148 28,9	283 55,3	59 11,5	4 0,8	18 3,5						
520 06	620	90	710	552 90,4	11 2,0	541 100	332 61,4	135 25,0	56 10,4	4 0,7	14 2,6						
520 07	546	95	641	495 92,0	1 3 0,6	492 100	184 37,4	245 49,8	52 10,6	2 0,4	9 1,8						
520 08	627	66	693	557 89,9	5 0,9	552 100	313 56,7	185 33,5	37 6,7	5 0,9	10 1,8			1 0,2			1 0,2
520 09	549	137	686	523 96,2	1 6 1,1	517 100	234 45,3	204 39,5	66 12,8		12 2,3						1 0,2
520 10	511	90	601	464 92,2	6 1,3	458 100	258 56,3	132 28,8	57 12,4	3 0,7	8 1,7						
520 11	854	123	977	794 93,9	3 2 0,3	792 100	503 63,5	177 22,3	84 10,6	4 0,5	24 3,0						
520 12	755	99	854	677 90,9	5 0,7	672 100	423 62,9	162 24,1	73 10,9	3 0,4	11 1,6						
520 13	738	98	836	647 89,1	4 4 0,6	643 100	409 63,6	155 24,1	56 8,7	6 0,9	17 2,6						
520 14	765	108	873	697 92,2	2 2 0,3	695 100	440 63,3	157 22,6	80 11,5		18 2,6						
520 15	681	74	755	634 93,8	1 1 0,2	633 100	335 52,9	197 31,1	87 13,7	2 0,3	12 1,9						
520 16	582	87	669	495 87,0	7 1,4	488 100	283 58,0	150 30,7	42 8,6	3 0,6	10 2,0						
HUMMELBUETTEL (OT 520)	10025	1701	11726	9115 92,2	19 73 0,8	9042 100	4699 52,0	3080 34,1	990 10,9	42 0,5	226 2,5			2 0,0			3 0,0
OG. ALSTERTAL (OT 517-520)																	
O. BRIEFWAHL	40085	7903	47988	36918 76,9	74 263 0,7	36655 100	16849 46,0	14475 39,5	4183 11,4	155 0,4	976 2,7			4 0,0			13 0,0
BRIEFWAHL				7442 20,3	7442 29 0,4	7413 100	2871 38,7	3444 46,5	892 12,0	17 0,2	186 2,5			1 0,0			2 0,0
ZUSAMMEN	40085	7903	47988	44360 92,4	7516 292 0,7	44068 100	19720 44,7	17919 40,7	5075 11,5	172 0,4	1162 2,6			5 0,0			15 0,0
521 01	587	98	685	544 93,7	2 0,4	542 100	193 35,6	272 50,2	51 9,4		26 4,8						
521 02	1070	183	1253	1004 94,7	5 0,5	999 100	384 38,4	460 46,0	123 12,3	3 0,3	28 2,8			1 0,1			
521 03	763	116	879	713 94,3	6 0,8	707 100	309 43,7	280 39,6	92 13,0	3 0,4	22 3,1						1 0,1
LEMSAHL- MELLINGST. (OT 521)	2420	397	2817	2261 94,4	13 0,6	2248 100	886 39,4	1012 45,0	266 11,8	6 0,3	76 3,4			1 0,0			1 0,0

1)
BEI WAHLBEZIRKEN, ORTSTEILEN UND STADTTEILEN WAHLBETEILIGUNG IN % EINSCHL. WAHLBERECHTIGTE MIT SPERRVERMERK

DIE ENDGÜLTIGEN ERGEBNISSE (ZWEITSTIMMEN) DER BUNDESTAGSWAHL AM 05.10.1980
NACH WAHLBEZIRKEN, ORTSTEILEN, STADTTEILEN, KERN-/ ORTSAMTSGEBIETEN IM WAHLKREIS 15

GEBIETS- EINHEIT		WAHLBERECHTIGTE OHNE MIT SPERRVERMERK	MIT SPERRVERMERK	INS- GES.	WÄHLER INS- GES.	1) DAR- M.-W.-S.	UNG- STIM- MEN	GUEL- TIGE STIMM.	VON DEN GUELTIGEN ZWEITSTIMMEN ENTFALLEN AUF ...								V
									SPD	CDU	FDP	DKP	GRUENE	EAP	KBW	NPD	
519 13	688	90	778	628 92,3			5 0,8	623 100	274 44,0	192 30,8	131 21,0	8 1,3	18 2,9				
519 14	676	120	796	613 92,1		1	2 0,3	611 100	224 36,7	246 40,3	128 20,9	1 0,2	12 2,0				
519 15	635	128	763	585 93,4			2 0,3	583 100	278 47,7	206 35,3	90 15,4		9 1,5				
519 16	1091	111	1202	1036 95,4		2	2 0,2	1034 100	484 46,8	272 26,3	253 24,5	1 0,1	23 2,2			1 0,1	
POPPENBUETTEL (OT 519)	12336	2263	14599	11439 93,9		37	83 0,7	11356 100	4573 40,3	4117 36,3	2391 21,1	37 0,3	230 2,0		1 0,0	5 0,0	2 0,0
520 01	525	59	584	463 89,4			3 0,6	460 100	171 37,2	177 38,5	94 20,4	2 0,4	15 3,3				1 0,2
520 02	675	140	815	625 93,9			1 0,2	624 100	166 26,6	290 46,5	147 23,6	2 0,3	17 2,7			2 0,3	
520 03	729	202	931	695 96,3		6	3 0,4	692 100	225 32,5	302 43,6	148 21,4	1 0,1	16 2,3				
520 04	318	52	370	281 90,0			1 0,4	280 100	146 52,1	66 23,6	63 22,5		5 1,8				
520 05	550	181	731	516 95,3		1	2 0,4	514 100	126 24,5	267 51,9	106 20,6	2 0,4	10 1,9			3 0,6	
520 06	620	90	710	552 90,4			3 0,5	549 100	305 55,6	132 24,0	92 16,8	4 0,7	14 2,6	1 0,2		1 0,2	
520 07	546	95	641	495 92,0		1	2 0,4	493 100	147 29,8	234 47,5	98 19,9	2 0,4	11 2,2			1 0,2	
520 08	627	66	693	557 89,9			7 1,3	550 100	272 49,5	177 32,2	89 16,2	4 0,7	7 1,3		1 0,2		
520 09	549	137	686	523 96,2		1	4 0,8	519 100	203 39,1	195 37,6	113 21,8		8 1,5				
520 10	511	90	601	464 92,2			5 1,1	459 100	223 48,6	136 29,6	92 20,0	2 0,4	6 1,3				
520 11	854	123	977	794 93,9		3	2 0,3	792 100	469 59,2	173 21,8	135 17,0	5 0,6	10 1,3				
520 12	755	99	854	677 90,9			4 0,6	673 100	399 59,3	159 23,6	102 15,2	3 0,4	9 1,3			1 0,1	
520 13	738	98	836	647 89,1		4	4 0,6	643 100	395 61,4	148 23,0	87 13,5	4 0,6	8 1,2			1 0,2	
520 14	765	108	873	697 92,2		2	0,0	697 100	415 59,5	150 21,5	119 17,1		12 1,7			1 0,1	
520 15	681	74	755	634 93,8		1	2 0,3	632 100	307 48,6	192 30,4	124 19,6	2 0,3	7 1,1				
520 16	582	87	669	495 87,0			4 0,8	491 100	279 56,8	151 30,8	50 10,2	3 0,6	8 1,6				
HUMMELSBUEITTEL (OT 520)	10025	1701	11726	9115 92,2		19	47 0,5	9068 100	4248 46,8	2949 32,5	1659 18,3	36 0,4	163 1,8	1 0,0	1 0,0	10 0,1	1 0,0
OG-ALSTERTAL (OT 517-520)																	
O-BRIEFWAHL	40085	7903	47988	36918 76,9		74	194 0,5	36724 100	14621 39,8	13741 37,4	7430 20,2	130 0,4	760 2,1	1 0,0	2 0,0	30 0,1	9 0,0
BRIEFWAHL				7442		7442	17 0,2	7425 100	2577 34,7	3306 44,5	1360 18,3	9 0,1	154 2,1	3 0,0		16 0,2	
ZUSAMMEN	40085	7903	47988	44360 92,4		7516	211 0,5	44149 100	17198 39,0	17047 38,6	8790 19,9	139 0,3	914 2,1	4 0,0	2 0,0	46 0,1	9 0,0
521 01	587	98	685	544 93,7			0,0	544 100	158 29,0	264 48,5	99 18,2		23 4,2				
521 02	1070	183	1253	1004 94,7			3 0,3	1001 100	308 30,8	416 41,6	246 24,6	1 0,1	30 3,0				
521 03	763	116	879	713 94,3			4 0,6	709 100	302 42,6	270 38,1	114 16,1	2 0,3	21 3,0				
LEMSAHL- MELLINGST. (OT 521)	2420	397	2817	2261 94,4			7 0,3	2254 100	768 34,1	950 42,1	459 20,4	3 0,1	74 3,3				

1) BEI WAHLBEZIRKEN, ORTSTEILEN UND STADTTEILEN WAHLBETEILIGUNG IN % EINSCHL. WAHLBERECHTIGTE MIT SPERRVERMERK

DIE ENDGÜLTIGEN ERGEBNISSE (ERSTSTIMMEN) DER BUNDESTAGSWAHL AM 05.10.1980
NACH WAHLBEZIRKEN, ORTSTEILEN, STADTTEILEN, KERN-/ ORTSAMTSGEBIETEN IM WAHLKREIS 15

GEBIETS- EINHEIT	WAHLBERECHTIGTE OHNE MIT SPERRVERMERK	INS- GES.	WAEHLER INS- GES.	1) DAR. M.W.S.	UNG. STIM- MEN	GUEL- TIGE STIMM.	VON DEN GÜLTIGEN ERSTSTIMMEN ENTFALLEN AUF ...									V
							SPD	CDU	FDP	DKP	GRUENE	EAP	KBW	NPD		
522 01	%	637	88	725	588 93,2	2 1,4	8 100	580 100	258 44,5	240 41,4	60 10,3	3 0,5	18 3,1	1 0,2		
522 02	%	1136	164	1300	1039 92,5	10 1,0	1029 100	416 40,4	462 44,9	129 12,5	1 0,1	20 1,9			1 0,1	
522 03	%	558	99	657	478 87,8	3 0,6	475 100	211 44,4	207 43,6	47 9,9	2 0,4	8 1,7				
DUVENSTEDT (OT 522)	%	2331	351	2682	2105 91,6	2 1,0	2084 100	885 42,5	909 43,6	236 11,3	6 0,3	46 2,2	1 0,0		1 0,0	
523 01	%	703	119	822	646 93,1	1 0,8	5 100	641 100	223 34,8	328 51,2	65 10,1	4 0,6	20 3,1		1 0,2	
523 02	%	922	205	1127	856 94,1	4 0,5	852 100	195 22,9	512 60,1	106 12,4	2 0,2	36 4,2			1 0,1	
523 03	%	701	115	816	635 91,9	2 0,6	4 100	631 100	234 37,1	307 48,7	70 11,1	1 0,2	18 2,9		1 0,2	
WOHLDORF- OHLSTEDT (OT 523)	%	2326	439	2765	2137 93,2	3 0,6	13 100	2124 100	652 30,7	1147 54,0	241 11,3	7 0,3	74 3,5		3 0,1	
524 01	%	877	233	1110	816 94,5	2 0,5	4 100	812 100	344 42,4	362 44,6	75 9,2	4 0,5	25 3,1		2 0,2	
524 02	%	436	153	589	404 94,6	1 0,2	403 100	196 48,6	153 38,0	45 11,2	1 0,2	8 2,0				
524 03	%	640	95	735	574 91,0	1 0,3	2 100	572 100	267 46,7	236 41,3	47 8,2	4 0,7	17 3,0	1 0,2		
524 04	%	986	170	1156	918 94,1	2 1,1	10 100	908 100	473 52,1	314 34,6	91 10,0	3 0,3	26 2,9		1 0,1	
524 05	%	969	190	1159	900 94,0	6 0,7	894 100	530 59,3	256 28,6	93 10,4	2 0,2	13 1,5				
524 06	%	672	114	786	650 97,2	4 0,6	646 100	324 50,2	226 35,0	75 11,6	2 0,3	19 2,9				
BERGSTEDT (OT 524)	%	4580	955	5535	4262 94,3	5 0,6	27 100	4235 100	2134 50,4	1547 36,5	426 10,1	16 0,4	108 2,6	1 0,0	3 0,1	
OG-WALDDORFER (OT 521-524)																
O.-BRIEFWAHL	%	11657	2142	13799	10765 78,0	10 0,7	74 100	10691 100	4557 42,6	4615 43,2	1169 10,9	35 0,3	304 2,8	3 0,0	8 0,1	
BRIEFWAHL	%				2019 18,6	2019 0,9	19 100	2000 100	839 42,0	897 44,9	184 9,2	10 0,5	67 3,4	1 0,1	2 0,1	
ZUSAMMEN	%	11657	2142	13799	12784 92,6	2029 0,7	93 100	12691 100	5396 42,5	5512 43,4	1353 10,7	45 0,4	371 2,9	4 0,0	10 0,1	
WAHLKREIS 15																
O.-BRIEFWAHL	%	162714	33519	196466	145813 74,2	189 0,8	1147 100	144666 100	73789 51,0	49885 34,5	15407 10,7	1055 0,7	4400 3,0	55 0,0	75 0,1	
BRIEFWAHL	%				31984 20,9	31984 0,6	179 100	31805 100	13842 43,5	13260 41,7	3380 10,6	212 0,7	1083 3,4	16 0,1	12 0,0	
ZUSAMMEN	%	162714	33519	196466	177797 90,5	32173 0,7	1326 100	176471 100	87631 49,7	63145 35,8	18787 10,6	1267 0,7	5483 3,1	71 0,0	87 0,0	

DARUNTER 233 NICHT IN WAEHLERVERZEICHNISSSEN EINGETRAGEN

1)
BEI WAHLBEZIRKEN, ORTSTEILEN UND STADTTEILEN WAHLBETEILIGUNG IN % EINSCHL. WAHLBERECHTIGTE MIT SPERRVERMERK

DIE ENDGÜLTIGEN ERGEBNISSE (ZWEITSTIMMEN) DER BUNDESTAGSWAHL AM 05.10.1980
NACH WAHLBEZIRKEN, ORTSTEILEN, STADTTEILEN, KERN-/ ORTSAMTSGEBIETEN IM WAHLKREIS 15

GEBIETS- EINHEIT	WAHLBERECHTIGTE OHNE MIT SPERRVERMERK		INS- GES.	WAHLER 1) INS- DAR. GES. M.W.S.		UNG. STIM- MEN	GUEL- TIGE STIMM.	VON DEN GÜLTIGEN ZWEITSTIMMEN ENTFALLEN AUF ...								V
								SPD	CDU	FDP	DKP	GRÜNE	EAP	KBW	NPD	
522 01	637	88	725	588 93,2	2	5 0,9	583 100	210 36,0	222 38,1	133 22,8	2 0,3	15 2,6		1 0,2		
522 02	1136	164	1300	1039 92,5		8 0,8	1031 100	358 34,7	435 42,2	218 21,1	1 0,1	16 1,6	1 0,1		1 0,1	1 0,1
522 03	558	99	657	478 87,8		4 0,8	474 100	184 38,8	188 39,7	94 19,8	2 0,4	5 1,1			1 0,2	
DUVENSTEDT (OT 522)	2331	351	2682	2105 91,6	2	17 0,8	2088 100	752 36,0	845 40,5	445 21,3	5 0,2	36 1,7	1 0,0	1 0,0	2 0,1	1 0,0
523 01	703	119	822	646 93,1	1	5 0,8	641 100	191 29,8	309 48,2	113 17,6	4 0,6	21 3,3			2 0,3	1 0,2
523 02	922	205	1127	856 94,1		4 0,5	852 100	160 18,8	577 67,7	85 10,0	1 0,1	28 3,3				1 0,1
523 03	701	115	816	635 91,9	2	4 0,6	631 100	197 31,2	291 46,1	125 19,8		15 2,4			2 0,3	1 0,2
WOHLDORF- OHLSTEDT (OT 523)	2326	439	2765	2137 93,2	3	13 0,6	2124 100	548 25,8	1177 55,4	323 15,2	5 0,2	64 3,0			4 0,2	3 0,1
524 01	877	233	1110	816 94,5	2	2 0,2	814 100	310 38,1	348 42,8	128 15,7	4 0,5	23 2,8				1 0,1
524 02	436	153	589	404 94,6		1 0,2	403 100	152 37,7	146 36,2	92 22,8		13 3,2				
524 03	640	95	735	574 91,0	1		574 100	244 42,5	221 38,5	89 15,5	4 0,7	14 2,4		1 0,2	1 0,2	
524 04	986	170	1156	918 94,1	2	7 0,8	911 100	422 46,3	304 33,4	164 18,0	3 0,3	17 1,9				1 0,1
524 05	969	190	1159	900 94,0		4 0,4	896 100	456 50,9	249 27,8	169 18,9	2 0,2	16 1,8	2 0,2		2 0,2	
524 06	672	114	786	650 97,2		0,0	650 100	291 44,8	211 32,5	127 19,5		19 2,9			2 0,3	
BERGSTEDT (OT 524)	4580	955	5535	4262 94,3	5	14 0,3	4248 100	1875 44,1	1479 34,8	769 18,1	13 0,3	102 2,4	2 0,0	1 0,0	5 0,1	2 0,0
OG.WALDDORFER (OT 521-524)																
O.BRIEFWAHL	11657	2142	13799	10765 78,0	10	51 0,5	10714 100	3943 36,8	4451 41,5	1996 18,6	26 0,2	276 2,6	3 0,0	2 0,0	11 0,1	6 0,1
BRIEFWAHL				2019 18,8	2019	10 0,5	2009 100	752 37,4	873 43,5	313 15,6	5 0,2	60 3,0		1 0,0	3 0,1	2 0,1
ZUSAMMEN	11657	2142	13799	12784 92,6	2029	61 0,5	12723 100	4695 36,9	5324 41,8	2309 18,1	31 0,2	336 2,6	3 0,0	3 0,0	14 0,1	8 0,1
WAHLKREIS 15																
O.BRIEFWAHL	162714	33519	196466	145813 74,2	189	816 0,6	144997 100	67973 46,9	48075 33,2	24300 16,8	814 0,6	3546 2,4	14 0,0	45 0,0	175 0,1	55 0,0
BRIEFWAHL				31984 20,9	31984	112 0,4	31872 100	13053 41,0	12813 40,2	4844 15,2	153 0,5	930 2,9	8 0,0	9 0,0	57 0,2	5 0,0
ZUSAMMEN	162714	33519	196466	177797 90,5	32173	928 0,5	176869 100	81026 45,8	60888 34,4	29144 16,5	967 0,5	4476 2,5	22 0,0	54 0,0	232 0,1	60 0,0

DARUNTER 233 NICHT IN WAHLERVERZEICHNISSSEN EINGETRAGEN

1) BEI WAHLBEZIRKEN, ORTSTEILEN UND STADTTEILEN WAHLBETEILIGUNG IN % EINSCHL. WAHLBERECHTIGTE MIT SPERRVERMERK

DIE ENDGÜLTIGEN ERGEBNISSE (ERSTSTIMMEN) DER BUNDESTAGSWAHL AM 05.10.1980
NACH WAHLBEZIRKEN, ORTSTEILEN, STADTTEILEN, KERN-/ ORTSAMTSGEBIETEN IM WAHLKREIS 16

GEBIETS- EINHEIT		WAHLBERECHTIGTE OHNE MIT SPERRVERMERK		INS- GES.	WÄHLER INS- GES.	1) DAR- M.W.S.	UNG- STIM- MEN	GUEL- TIGE STIMM.	VON DEN GÜLTIGEN ERSTSTIMMEN ENTFALLEN AUF ...									
		SPD	CDU						FDP	DKP	GRUENE	EAP	KBW	NPD	V			
501 01	Σ	722	251	973	651 92,7		3 0,5	648 100	219 33,8	323 49,8	97 15,0	6 0,9			1 0,2		2 0,3	
501 02	Σ	635	172	807	555 90,1		5 0,9	550 100	243 44,2	224 40,7	79 14,4	3 0,5					1 0,2	
501 03	Σ	933	143	1076	816 89,1		5 0,6	811 100	475 58,6	247 30,5	83 10,2	4 0,5					2 0,2	
501 04	Σ	437	108	545	386 90,6	2	7 1,8	379 100	162 42,7	168 44,3	45 11,9	1 0,3			1 0,3		2 0,5	
501 05	Σ	623	148	771	541 89,4		9 1,7	532 100	257 48,3	199 37,4	71 13,3	4 0,8					1 0,2	
501 06	Σ	523	78	601	447 87,4		7 1,6	440 100	257 58,4	134 30,5	44 10,0	4 0,9			1 0,2			
501 07	Σ	486	158	644	443 93,3	5	5 1,1	438 100	140 32,0	241 55,0	55 12,6	2 0,5						
501 08	Σ	484	87	571	416 88,1		7 1,7	409 100	208 50,9	156 38,1	40 9,8	1 0,2		3 0,7			1 0,2	
OT 501	Σ	4843	1145	5988	4255 90,2	7	48 1,1	4207 100	1961 46,6	1692 40,2	514 12,2	25 0,6		3 0,1	3 0,1		9 0,2	
502 01	Σ	909	166	1075	788 88,7		9 1,1	779 100	449 57,6	227 29,1	96 12,3	3 0,4		2 0,3			2 0,3	
502 02	Σ	743	126	869	689 93,8		5 0,7	684 100	385 56,3	231 33,8	66 9,6	1 0,1					1 0,1	
502 03	Σ	627	124	751	534 87,6		6 1,1	528 100	248 47,0	218 41,3	55 10,4	3 0,6			2 0,4		2 0,4	
502 04	Σ	760	264	1024	700 94,1		6 0,9	694 100	383 55,2	234 33,7	70 10,1	6 0,9		1 0,1				
OT 502	Σ	3039	680	3719	2711 91,2		26 1,0	2685 100	1465 54,6	910 33,9	287 10,7	13 0,5		3 0,1	2 0,1		5 0,2	
503 01	Σ	627	142	769	575 93,2	1	9 1,6	566 100	290 51,2	200 35,3	76 13,4							
503 02	Σ	900	183	1083	826 93,2	1	10 1,2	816 100	419 51,3	296 36,3	96 11,8	2 0,2		1 0,1	1 0,1		1 0,1	
503 03	Σ	639	115	754	572 91,1		6 1,0	566 100	306 54,1	192 33,9	63 11,1	2 0,4					3 0,5	
503 04	Σ	536	110	646	480 91,3		2 0,4	478 100	268 56,1	155 32,4	54 11,3						1 0,2	
503 05	Σ	249	41	290	221 90,3		3 1,4	218 100	118 54,1	67 30,7	30 13,8	2 0,9					1 0,5	
503 06	Σ	596	110	706	553 93,9		2 0,4	551 100	306 55,5	175 31,8	66 12,0	1 0,2		1 0,2			2 0,4	
OT 503	Σ	3547	701	4248	3227 92,5	2	32 1,0	3195 100	1707 53,4	1085 34,0	385 12,1	7 0,2		2 0,1	1 0,0		8 0,3	
504 01	Σ	820	197	1017	738 91,9		10 1,4	728 100	371 51,0	271 37,2	81 11,1	4 0,5			1 0,1			
504 02	Σ	881	160	1041	788 91,1		10 1,3	778 100	455 58,5	231 29,7	72 9,3	14 1,8		1 0,1	2 0,3		3 0,4	
504 03	Σ	511	117	628	445 89,5		10 2,2	435 100	252 57,9	132 30,3	50 11,5						1 0,2	
504 04	Σ	548	129	677	490 91,4		4 0,8	486 100	215 44,2	199 40,9	69 14,2	3 0,6						
504 05	Σ	458	106	564	420 93,3		5 1,2	415 100	236 56,9	126 30,4	49 11,8	2 0,5		1 0,2			1 0,2	
OT 504	Σ	3218	709	3927	2881 91,4		39 1,4	2842 100	1529 53,8	959 33,7	321 11,3	23 0,8		2 0,1	3 0,1		5 0,2	
EILBEK (OT 501-504)	Σ	14647	3235	17882	13074 91,2	9	145 1,1	12929 100	6662 51,5	4646 35,9	1507 11,7	68 0,5		10 0,1	9 0,1		27 0,2	
505 01	Σ	899	151	1050	786 89,2		11 1,4	775 100	495 63,9	201 25,9	68 8,8	6 0,8			2 0,3		3 0,4	

1) BEI WAHLBEZIRKEN, ORTSTEILEN UND STADTTEILEN WAHLBETEILIGUNG IN % EINSCHL. WAHLBERECHTIGTE MIT SPERRVERMERK

DIE ENDGÜLTIGEN ERGEBNISSE (ZWEITSTIMMEN) DER BUNDESTAGSWAHL AM 05.10.1980
NACH WAHLBEZIRKEN, ORTSTEILEN, STADTTEILEN, KERN-/ ORTSAMTSGEBIETEN IM WAHLKREIS 16

GEBIETS- EINHEIT	WAHLBERECHTIGTE OHNE MIT SPERRVERMERK	INS- GES.	WAHLER INS- GES.	1) DAR. M.W.S.	UNG. STIM- MEN	GÜLT- TIGE STIMM.	VON DEN GÜLTIGEN ZWEITSTIMMEN ENTFALLEN AUF ...										V
							SPD	CDU	FDP	DKP	GRÜNE	EAP	KBW	NPD			
501 01	722	251	973	651 92,7	1 0,2	650 100	188 28,9	300 46,2	142 21,8	4 0,6	15 2,3			1 0,2			
501 02	635	172	807	555 90,1	3 0,5	552 100	245 44,4	204 37,0	93 16,8		9 1,6			1 0,2			
501 03	933	143	1076	816 89,1	4 0,5	812 100	470 57,9	242 29,8	87 10,7	3 0,4	10 1,2						
501 04	437	108	545	386 90,6	2 0,3	385 100	151 39,2	165 42,9	54 14,0		15 3,9						
501 05	623	148	771	541 89,4	4 0,7	537 100	250 46,6	194 36,1	80 14,9	3 0,6	10 1,9						
501 06	523	78	601	447 87,4	2 0,4	445 100	242 54,4	131 29,4	56 12,6		16 3,6						
501 07	486	158	644	443 93,3	5 0,5	441 100	120 27,2	231 52,4	79 17,9	2 0,5	9 2,0						
501 08	484	87	571	416 88,1	1 0,2	415 100	204 49,2	153 36,9	45 10,8	1 0,2	9 2,2			3 0,7			
OT 501	4843	1145	5988	4255 90,2	7 0,4	4237 100	1870 44,1	1620 38,2	636 15,0	13 0,3	93 2,2			5 0,1			
502 01	909	166	1075	788 88,7	4 0,5	784 100	431 55,0	220 28,1	113 14,4	3 0,4	13 1,7			3 0,4	1 0,1		
502 02	743	126	869	689 93,8	2 0,3	687 100	367 53,4	226 32,9	86 12,5	1 0,1	7 1,0						
502 03	627	124	751	534 87,6	4 0,7	530 100	234 44,2	211 39,8	74 14,0	1 0,2	8 1,5		2 0,4				
502 04	760	264	1024	700 94,1	4 0,6	696 100	370 53,2	226 32,5	87 12,5	5 0,7	8 1,1						
OT 502	3039	680	3719	2711 91,2	14 0,5	2697 100	1402 52,0	883 32,7	360 13,3	10 0,4	36 1,3		2 0,1	3 0,1	1 0,0		
503 01	627	142	769	575 93,2	1 0,7	571 100	277 48,5	189 33,1	96 16,8		9 1,6						
503 02	900	183	1083	826 93,2	1 0,7	820 100	403 49,1	289 35,2	112 13,7	2 0,2	12 1,5	1 0,1		1 0,1			
503 03	639	115	754	572 91,1	3 0,5	569 100	292 51,3	189 33,2	79 13,9		9 1,6						
503 04	536	110	646	480 91,3	2 0,4	478 100	258 54,0	151 31,6	64 13,4		5 1,0						
503 05	249	41	290	221 90,3	2 0,9	219 100	123 56,2	66 30,1	26 11,9	1 0,5	2 0,9				1 0,5		
503 06	596	110	706	553 93,9	1 0,2	552 100	292 52,9	168 30,4	82 14,9	1 0,2	7 1,3			2 0,4			
OT 503	3547	701	4248	3227 92,5	2 0,6	3209 100	1645 51,3	1052 32,8	459 14,3	4 0,1	44 1,4	1 0,0		3 0,1	1 0,0		
504 01	820	197	1017	738 91,9	5 0,7	733 100	361 49,2	251 34,2	105 14,3	4 0,5	12 1,6						
504 02	881	160	1041	788 91,1	2 0,3	786 100	437 55,6	223 28,4	91 11,6	7 0,9	25 3,2		2 0,3	1 0,1			
504 03	511	117	628	445 89,5	7 1,6	438 100	252 57,5	126 28,8	51 11,6		7 1,6			2 0,5			
504 04	548	129	677	490 91,4	2 0,4	488 100	215 44,1	193 39,5	71 14,5	3 0,6	5 1,0	1 0,2					
504 05	458	106	564	420 93,3	3 0,7	417 100	219 52,5	121 29,0	68 16,3	1 0,2	7 1,7			1 0,2			
OT 504	3218	709	3927	2881 91,4	19 0,7	2862 100	1484 51,9	914 31,9	386 13,5	15 0,5	56 2,0	1 0,0	2 0,1	4 0,1			
EILBEK (OT 501-504)	14647	3235	17882	13074 91,2	9 0,5	13005 100	6401 49,2	4469 34,4	1841 14,2	42 0,3	229 1,8	2 0,0	4 0,0	15 0,1	2 0,0		
505 01	899	151	1050	786 89,2	5 0,6	781 100	478 61,2	193 24,7	80 10,2	3 0,4	25 3,2		1 0,1	1 0,1			

1) BEI WAHLBEZIRKEN, ORTSTEILEN UND STADTTEILEN WAHLBETEILIGUNG IN % EINSCHL. WAHLBERECHTIGTE MIT SPERRVERMERK

DIE ENDGÜLTIGEN ERGEBNISSE (ERSTSTIMMEN) DER BUNDESTAGSWAHL AM 05.10.1980
NACH WAHLBEZIRKEN, ORTSTEILEN, STADTTEILEN, KERN-/ ORTSAMTSGEBIETEN IM WAHLKREIS 16

GEBIETS- EINHEIT	WAHLBERECHTIGTE OHNE MIT SPERRVERMERK	INS- GES.	WAHLER INS- GES.	1) DAR. M.-W.-S.	UNG. STIM- MEN	GUEL- TIGE STIMM.	VON DEN GÜELTIGEN ERSTSTIMMEN ENTFALLEN AUF ...								V
							SPD	CDU	FDP	DKP	GRUENE	EAP	KBW	NPD	
505 02	755	169	924	669 90,7	5 0,7	664 100	342 51,5	235 35,4	77 11,6	8 1,2		1 0,2			1 0,2
505 03	613	187	800	535 90,3	4 0,7	531 100	283 53,3	184 34,7	60 11,3	2 0,4					2 0,4
OT 505	2267	507	2774	1990 90,0	20 1,0	1970 100	1120 56,9	620 31,5	205 10,4	16 0,8		1 0,1	2 0,1		6 0,3
506 01	665	109	774	556 85,9	7 1,3	549 100	356 64,8	129 23,5	62 11,3	2 0,4					
506 02	529	83	612	457 88,2	5 1,1	452 100	335 74,1	80 17,7	31 6,9	6 1,3					
506 03	976	182	1158	888 92,4	19 2,1	869 100	548 63,1	240 27,6	73 8,4	8 0,9					
506 04	562	99	661	460 84,6	2 0,4	458 100	292 63,8	125 27,3	39 8,5	1 0,2		1 0,2			
506 05	546	73	619	495 91,8	10 2,0	485 100	338 69,7	103 21,2	43 8,9	1 0,2					
OT 506	3278	546	3824	2856 89,0	43 1,5	2813 100	1869 66,4	677 24,1	248 8,8	18 0,6		1 0,0			
507 01	509	94	603	464 92,5	2 0,4	462 100	323 69,9	79 17,1	52 11,3	8 1,7					
507 02	604	94	698	513 87,0	5 1,0	508 100	293 57,7	162 31,9	49 9,6	3 0,6			1 0,2		
507 03	678	125	803	576 87,3	10 1,7	566 100	315 55,7	184 32,5	62 11,0	1 0,2		3 0,5			1 0,2
507 04	514	106	620	446 89,0	5 1,1	441 100	272 61,7	130 29,5	38 8,6	1 0,2					
OT 507	2305	419	2724	1999 88,8	22 1,1	1977 100	1203 60,8	555 28,1	201 10,2	13 0,7		3 0,2	1 0,1		1 0,1
508 01	530	48	578	458 87,5	2 0,4	456 100	296 64,9	114 25,0	43 9,4	3 0,7					
508 02	796	131	927	672 86,6	1 1,3	663 100	414 62,4	189 28,5	53 8,0	4 0,6		1 0,2			2 0,3
508 03	485	110	595	441 92,6	4 0,9	437 100	190 43,5	193 44,2	48 11,0	3 0,7			1 0,2		2 0,5
508 04	464	96	560	381 85,2	7 1,8	374 100	213 57,0	116 31,0	40 10,7	4 1,1					1 0,3
508 05	528	110	638	493 94,5	2 1,4	486 100	297 61,1	142 29,2	45 9,3	2 0,4					
508 06	536	119	655	448 86,6	1 1,1	443 100	231 52,1	153 34,5	59 13,3						
508 07	666	98	764	619 93,8	4 0,6	615 100	396 64,4	159 25,9	58 9,4						2 0,3
508 08	517	115	632	468 92,2	1 0,6	465 100	224 48,2	191 41,1	46 9,9			1 0,2	2 0,4		1 0,2
508 09	671	134	805	585 89,3	7 1,2	578 100	364 63,0	154 26,6	57 9,9	3 0,5					
508 10	648	87	735	580 90,7	4 0,7	576 100	357 62,0	161 28,0	53 9,2	2 0,3		1 0,2			2 0,3
508 11	534	80	614	475 90,4	2 0,4	473 100	309 65,3	112 23,7	46 9,7	2 0,4		2 0,4	1 0,2		1 0,2
OT 508	6375	1128	7503	5620 89,9	5 1,0	5566 100	3291 59,1	1684 30,3	548 9,8	23 0,4		5 0,1	4 0,1		11 0,2
509 01	836	180	1016	755 92,0	8 1,1	747 100	488 65,3	177 23,7	76 10,2	3 0,4		1 0,1			2 0,3
509 02	662	92	754	581 89,3	5 0,9	576 100	381 66,1	138 24,0	52 9,0	4 0,7					1 0,2
509 03	749	153	902	667 90,9	2 1,5	657 100	376 57,2	206 31,4	72 11,0	2 0,3		1 0,2			

1) BEI WAHLBEZIRKEN, ORTSTEILEN UND STADTTEILEN WAHLBETEILIGUNG IN % EINSCHL. WAHLBERECHTIGTE MIT SPERRVERMERK

DIE ENDGÜLTIGEN ERGEBNISSE (ZWEITSTIMMEN) DER BUNDESTAGSWAHL AM 05.10.1980
NACH WAHLBEZIRKEN, ORTSTEILEN, STADTTEILEN, KERN-/ ORTSAMTSGEBIETEN IM WAHLKREIS 16

GEBIETS- EINHEIT	WAHLBERECHTIGTE OHNE MIT SPERRVERMERK	INS- GES.	WAHLER INS- GES.	1) DAR. M.W.S.	UNG- STIM- MEN	GÜEL- TIGE STIMM.	VON DEN GÜELTIGEN ZWEITSTIMMEN ENTFALLEN AUF ...								V
							SPD	CDU	FDP	DKP	GRÜNE	EAP	KBW	NPD	
505 02	%	755	169	924	669 90,7	1 0,1	668 100	319 47,8	229 34,3	104 15,6	7 1,0	8 1,2		1 0,1	
505 03	%	613	187	800	535 90,3	5 0,9	530 100	270 50,9	173 32,6	76 14,3	1 0,2	7 1,3		3 0,6	
OT 505	%	2267	507	2774	1990 90,0	11 0,6	1979 100	1067 53,9	595 30,1	260 13,1	11 0,6	40 2,0	1 0,1	5 0,3	
506 01	%	665	109	774	556 85,9	5 0,9	551 100	340 61,7	120 21,8	83 15,1	1 0,2	7 1,3			
506 02	%	529	83	612	457 88,2	5 1,1	452 100	316 69,9	70 15,5	48 10,6	2 0,4	16 3,5			
506 03	%	976	182	1158	888 92,4	5 0,6	883 100	522 59,1	238 27,0	104 11,8	3 0,3	13 1,5		3 0,3	
506 04	%	562	99	661	460 84,6	0,0	460 100	274 59,6	115 25,0	62 13,5		9 2,0			
506 05	%	546	73	619	495 91,8	3 0,6	492 100	325 66,1	99 20,1	60 12,2	1 0,2	4 0,8		3 0,6	
OT 506	%	3278	546	3824	2856 89,0	18 0,6	2838 100	1777 62,6	642 22,6	357 12,6	7 0,2	49 1,7		6 0,2	
507 01	%	509	94	603	464 92,5	1 0,2	463 100	315 68,0	77 16,6	57 12,3	5 1,1	9 1,9			
507 02	%	604	94	698	513 87,0	1 0,2	512 100	279 54,5	154 30,1	65 12,7	3 0,6	11 2,1			
507 03	%	678	125	803	576 87,3	3 0,5	573 100	298 52,0	179 31,2	84 14,7	1 0,2	10 1,7	1 0,2		
507 04	%	514	106	620	446 89,0	2 0,4	444 100	260 58,6	129 29,1	50 11,3		4 0,9		1 0,2	
OT 507	%	2305	419	2724	1999 88,8	7 0,4	1992 100	1152 57,8	539 27,1	256 12,9	9 0,5	34 1,7	1 0,1	1 0,1	
508 01	%	530	48	578	458 87,5	3 0,7	455 100	290 63,7	115 25,3	45 9,9	2 0,4	3 0,7			
508 02	%	796	131	927	672 86,6	1 0,6	668 100	379 56,7	188 28,1	73 10,9	1 0,1	23 3,4	1 0,1	3 0,4	
508 03	%	485	110	595	441 92,6	2 0,5	439 100	191 43,5	176 40,1	59 13,4		10 2,3		1 0,2	2 0,5
508 04	%	464	96	560	381 85,2	3 0,8	378 100	204 54,0	111 29,4	50 13,2	4 1,1	8 2,1		1 0,3	
508 05	%	528	110	638	493 94,5	2 0,6	490 100	288 58,8	136 27,8	58 11,8	1 0,2	6 1,2		1 0,2	
508 06	%	536	119	655	448 86,6	1 0,9	444 100	217 48,9	150 33,8	75 16,9		2 0,5			
508 07	%	666	98	764	619 93,8	4 0,6	615 100	371 60,3	149 24,2	87 14,1		8 1,3			
508 08	%	517	115	632	468 92,2	1 0,4	466 100	204 43,8	180 38,6	71 15,2		10 2,1		1 0,2	
508 09	%	671	134	805	585 89,3	2 0,3	583 100	359 61,6	147 25,2	67 11,5		10 1,7			
508 10	%	648	87	735	580 90,7	3 0,5	577 100	336 58,2	153 26,5	76 13,2	2 0,3	8 1,4		2 0,3	
508 11	%	534	80	614	475 90,4	2 0,4	473 100	287 60,7	106 22,4	65 13,7	1 0,2	10 2,1	1 0,2	2 0,4	1 0,2
OT 508	%	6375	1128	7503	5620 89,9	5 0,6	5588 100	3126 55,9	1611 28,8	726 13,0	11 0,2	98 1,8	2 0,0	11 0,2	3 0,1
509 01	%	836	180	1016	755 92,0	5 0,7	750 100	473 63,1	166 22,1	100 13,3	2 0,3	7 0,9			2 0,3
509 02	%	662	92	754	581 89,3	3 0,5	578 100	367 63,5	131 22,7	65 11,2	2 0,3	12 2,1		1 0,2	
509 03	%	749	153	902	667 90,9	2 0,3	665 100	350 52,6	197 29,6	100 15,0	2 0,3	13 2,0		3 0,5	

1) BEI WAHLBEZIRKEN, ORTSTEILEN UND STADTTEILEN WAHLBETEILIGUNG IN % EINSCHL. WAHLBERECHTIGTE MIT SPERRVERMERK

DIE ENDGÜLTIGEN ERGEBNISSE (ERSTSTIMMEN) DER BUNDESTAGSWAHL AM 05.10.1980
NACH WAHLBEZIRKEN, ORTSTEILEN, STADTTEILEN, KERN-/ ORTSAMTSGEBIETEN IM WAHLKREIS 16

GEBIETS- EINHEIT	WAHLBERECHTIGTE OHNE MIT SPERRVERMERK	INS- GES.	WAHLER INS- GES.	1) DAR- M.W.S.	UNG- STIM- MEN	GUEL- TIGE STIMM.	VON DEN GÜELTIGEN ERSTSTIMMEN ENTFALLEN AUF ---	SPD	CDU	FDP	DKP	GRÜNE	EAP	KBW	NPD	V
509 04	379	52	431	341 91,2	6 1,8	335 100	220 65,7	81 24,2	29 8,7	5 1,5						
509 05	628	126	754	565 91,6	7 1,2	558 100	345 61,8	164 29,4	45 8,1	2 0,4				1 0,2		1 0,2
509 06	680	144	824	628 93,7	4 0,6	624 100	327 52,4	209 33,5	82 13,1	2 0,3			1 0,2			3 0,5
509 07	754	155	909	685 92,4	1 0,7	5 100	680 55,7	379 34,3	64 9,4	3 0,4						1 0,1
509 08	692	137	829	624 91,8	7 1,1	617 100	338 54,8	225 36,5	48 7,8	2 0,3			3 0,5			1 0,2
509 09	634	116	750	591 94,3	8 1,4	583 100	345 59,2	160 27,4	69 11,8	7 1,2			1 0,2			1 0,2
509 10	781	175	956	728 94,5	7 1,0	721 100	372 51,6	246 34,1	97 13,5	4 0,6				1 0,1		1 0,1
509 11	981	234	1215	910 94,2	5 0,5	905 100	554 61,2	253 28,0	97 10,7							1 0,1
OT 509	7776	1564	9340	7075 92,5	3 1,0	72 100	7003 58,9	4125 29,9	731 10,4	34 0,5			7 0,1	2 0,0		12 0,2
WANDSBEK (OT 505-509)	22001	4164	26165	19540 90,6	8 1,1	211 100	19329 60,1	11608 29,1	5628 10,0	1933 0,5			17 0,1	9 0,0		30 0,2
514 A4	349	97	446	220 71,1	9 4,1	211 100	159 75,4	41 19,4	9 4,3	1 0,5				1 0,5		
514 01	638	103	741	594 94,1	5 0,8	589 100	360 61,1	161 27,3	65 11,0	2 0,3						1 0,2
514 02	577	73	650	515 90,5	5 1,0	510 100	370 72,5	109 21,4	26 5,1	2 0,4			1 0,2			2 0,4
514 03	863	144	1007	766 90,4	10 1,3	756 100	461 61,0	200 26,5	80 10,6	13 1,7				1 0,1		1 0,1
514 04	595	109	704	502 86,8	9 1,8	493 100	305 61,9	144 29,2	38 7,7	5 1,0			1 0,2			
514 05	748	134	882	665 90,6	9 1,4	656 100	322 49,1	239 36,4	85 13,0	1 0,2						9 1,4
514 06	887	119	1006	775 88,9	1 0,8	6 100	769 58,4	449 28,9	222 12,1	93 0,7						
514 07	866	134	1000	800 93,4	2 0,3	798 100	431 54,0	288 36,1	73 9,1	6 0,8						
514 08	738	128	866	638 88,5	1 1,7	11 100	627 60,0	170 27,1	70 11,2	9 1,4				1 0,2		1 0,2
514 09	712	101	813	616 88,2	1 1,0	6 100	610 69,0	421 19,3	118 9,8	9 1,5				1 0,2		1 0,2
514 10	849	135	984	795 94,5	4 0,5	791 100	450 56,9	241 30,5	96 12,1	4 0,5						
514 11	613	69	682	523 86,8	2 0,4	521 100	358 68,7	120 23,0	39 7,5	4 0,8						
514 12	622	92	714	588 95,2	8 1,4	580 100	315 54,3	183 31,6	81 14,0							1 0,2
514 13	610	102	712	576 95,2	9 1,6	567 100	394 69,5	102 18,0	65 11,5	5 0,9						1 0,2
514 14	883	94	977	793 90,8	10 1,3	783 100	510 65,1	215 27,5	54 6,9	4 0,5						
514 15	682	57	739	572 85,1	15 2,6	557 100	311 55,8	182 32,7	57 10,2	4 0,7			1 0,2			2 0,4
514 16	720	96	816	597 84,9	1 1,7	10 100	587 64,1	155 26,4	47 8,0	6 1,0			1 0,2	1 0,2		1 0,2
514 17	630	109	739	588 94,3	1 0,7	4 100	584 58,4	178 30,5	57 9,8	6 1,0				1 0,2		1 0,2
514 18	978	165	1143	866 90,2	3 0,3	863 100	484 56,1	286 33,1	87 10,1	5 0,6				1 0,1		
514 19	793	169	962	731 93,6	2 1,0	7 100	724 58,1	421 28,9	86 11,9	5 0,7			3 0,4			

1) BEI WAHLBEZIRKEN, ORTSTEILEN UND STADTTEILEN WAHLBETEILIGUNG IN % EINSCHL. WAHLBERECHTIGTE MIT SPERRVERMERK

DIE ENDGÜLTIGEN ERGEBNISSE (ZWEITSTIMMEN) DER BUNDESTAGSWAHL AM 05.10.1980
NACH WAHLBEZIRKEN, ORTSTEILEN, STADTTEILEN, KERN-/ ORTSAMTSGEBIETEN IM WAHLKREIS 16

GEBIETS- EINHEIT	WAHLBERECHTIGTE OHNE MIT SPERRVERMERK	INS- GES.	WAHLER INS- GES.	1) DAR. M.W.S.	UNG. STIM- MEN	GUEL- TIGE STIMM.	VON DEN GÜLTIGEN ZWEITSTIMMEN ENTFALLEN AUF ...										V
							SPD	CDU	FDP	DKP	GRÜNE	EAP	KBW	NPD			
509 04	379	52	431	341 91,2	2 0,6	339 100	220 64,9	75 22,1	32 9,4	5 1,5	6 1,8			1 0,3			
509 05	628	126	754	565 91,6	4 0,7	561 100	337 60,1	155 27,6	62 11,1	1 0,2	6 1,1						
509 06	680	144	824	628 93,7	2 0,3	626 100	315 50,3	196 31,3	93 14,9	2 0,3	18 2,9				2 0,3		
509 07	754	155	909	685 92,4	1 0,4	682 100	363 53,2	220 32,3	90 13,2	1 0,1	8 1,2						
509 08	692	137	829	624 91,8	3 0,5	621 100	309 49,8	218 35,1	76 12,2		15 2,4			3 0,5			
509 09	634	116	750	591 94,3	4 0,7	587 100	332 56,6	153 26,1	81 13,8	3 0,5	14 2,4			4 0,7			
509 10	781	175	956	728 94,5	0,0	728 100	349 47,9	236 32,4	125 17,2	3 0,4	14 1,9			1 0,1			
509 11	981	234	1215	910 94,2	7 0,8	903 100	506 56,0	241 26,7	145 16,1		10 1,1			1 0,1			
OT 509	7776	1564	9340	7075 92,5	3 0,5	7040 100	3921 55,7	1988 28,2	969 13,8	21 0,3	123 1,7			14 0,2	4 0,1		
WANDSBEK (OT 505-509)	22001	4164	26165	19540 90,6	8 0,5	19437 100	11043 56,8	5375 27,7	2568 13,2	59 0,3	344 1,8	3 0,0	1 0,0	37 0,2	7 0,0		
514 A4	349	97	446	220 71,1	9 4,1	211 100	157 74,4	42 19,9	9 4,3	2 0,9			1 0,5				
514 01	638	103	741	594 94,1	1 0,2	593 100	334 56,3	152 25,6	88 14,8	2 0,3	17 2,9						
514 02	577	73	650	515 90,5	2 0,4	513 100	353 68,8	109 21,2	42 8,2	2 0,4	4 0,8			1 0,2	2 0,4		
514 03	863	144	1007	766 90,4	4 0,5	762 100	446 58,5	192 25,2	96 12,6	7 0,9	18 2,4			2 0,3	1 0,1		
514 04	595	109	704	502 86,8	5 1,0	497 100	304 61,2	143 28,8	40 8,0	3 0,6	6 1,2			1 0,2			
514 05	748	134	882	665 90,6	4 0,6	661 100	289 43,7	230 34,8	112 16,9		26 3,9			1 0,2	3 0,5		
514 06	887	119	1006	775 88,9	1 0,4	772 100	420 54,4	211 27,3	128 16,6	2 0,3	8 1,0			3 0,4			
514 07	866	134	1000	800 93,4	2 0,3	798 100	399 50,0	268 33,6	109 13,7	4 0,5	18 2,3						
514 08	738	128	866	638 88,5	1 0,8	633 100	364 57,5	164 25,9	83 13,1	4 0,6	17 2,7				1 0,2		
514 09	712	101	813	616 88,2	1 0,2	615 100	405 65,9	111 18,0	79 12,8	7 1,1	11 1,8			2 0,3			
514 10	849	135	984	795 94,5	1 0,1	794 100	385 48,5	227 28,6	164 20,7	3 0,4	15 1,9						
514 11	613	69	682	523 86,8	0,0	523 100	350 66,9	114 21,8	48 9,2	2 0,4	8 1,5			1 0,2			
514 12	622	92	714	588 95,2	1 0,2	587 100	286 48,7	174 29,6	103 17,5		22 3,7	1 0,2		1 0,2			
514 13	610	102	712	576 95,2	1 0,2	575 100	385 67,0	100 17,4	75 13,0	3 0,5	11 1,9			1 0,2			
514 14	883	94	977	793 90,8	7 0,9	786 100	499 63,5	206 26,2	71 9,0	2 0,3	6 0,8			2 0,3			
514 15	682	57	739	572 85,1	8 1,4	564 100	309 54,8	176 31,2	55 9,8	1 0,2	18 3,2			5 0,9			
514 16	720	96	816	597 84,9	1 0,8	592 100	372 62,8	147 24,8	51 8,6	3 0,5	17 2,9			2 0,3			
514 17	630	109	739	588 94,3	1 0,3	586 100	320 54,6	170 29,0	86 14,7	3 0,5	6 1,0			1 0,2			
514 18	978	165	1143	866 90,2	1 0,1	865 100	463 53,5	275 31,8	117 13,5	3 0,3	7 0,8						
514 19	793	169	962	731 93,6	2 0,7	726 100	380 52,3	203 28,0	133 18,3	3 0,4	7 1,0						

1) BEI WAHLBEZIRKEN, ORTSTEILEN UND STADTTEILEN WAHLBETEILIGUNG IN % EINSCHL. WAHLBERECHTIGTE MIT SPERRVERMERK

DIE ENDGÜLTIGEN ERGEBNISSE (ERSTSTIMMEN) DER BUNDESTAGSWAHL AM 05.10.1980
NACH WAHLBEZIRKEN, ORTSTEILEN, STADTTEILEN, KERN-/ ORTSAMTSGEBIETEN IM WAHLKREIS 16

GEBIETS- EINHEIT	WAHLBERECHTIGTE OHNE MIT SPERRVERMERK	INS- GES.	WAHLER INS- GES.	1) DAR. M.W.S.	UNG- STIM- MEN	GUEL- TIGE STIMM.	VON DEN GÜELTIGEN ERSTSTIMMEN ENTFALLEN AUF ---								V
							SPD	CDU	FDP	DKP	GRUENE	EAP	KBW	NPD	
514 20	595	64	659	535	5	530	363	126	34	5		1			1
%				90,9	0,9	100	68,5	23,8	6,4	0,9		0,2			0,2
514 21	809	138	947	764	8	756	446	225	83	2					
%				95,2	1,0	100	59,0	29,8	11,0	0,3					
514 22	538	69	607	457	7	450	298	117	28	3		2	2		
%				86,7	1,5	100	66,2	26,0	6,2	0,7		0,4	0,4		
514 23	478	52	530	410	2	408	298	70	33	3		1	1		2
%				87,2	0,5	100	73,0	17,2	8,1	0,7		0,2	0,2		0,5
514 24	578	64	642	510	9	501	335	126	37	3					
%				89,4	1,8	100	66,9	25,1	7,4	0,6					
514 25	913	162	1075	829	9	820	451	236	120	7		1	2		3
%				92,2	1,1	100	55,0	28,8	14,6	0,9		0,1	0,2		0,4
514 26	540	41	581	455	6	449	301	102	42	2					2
%				85,4	1,3	100	67,0	22,7	9,4	0,4					0,4
514 27	716	115	831	641	1	638	354	204	72	5		2			1
%				91,0	0,5	100	55,5	32,0	11,3	0,8		0,3			0,2
514 28	636	112	748	585	12	573	272	217	79	2		1			2
%				93,2	2,1	100	47,5	37,9	13,8	0,3		0,2			0,3
FARMSEN-BERNE (OT 514)	20156	3047	23203	17906	8	205	17701	10732	4986	1796		15	12		32
%				90,3	1,1	100	60,6	28,2	10,1	0,7		0,1	0,1		0,2
KG.WANDSBEK OT 501-509,514															
O.BRIEFWAHL	56804	10446	67250	50520	25	561	49959	29002	15260	5236		42	30		89
%				75,1	1,1	100	58,1	30,5	10,5	0,6		0,1	0,1		0,2
BRIEFWAHL				9950	87	9863	5034	3689	1029	67		16	6		22
%					0,9	100	51,0	37,4	10,4	0,7		0,2	0,1		0,2
ZUSAMMEN	56804	10446	67250	60470	9975	648	59822	34036	18949	6265		58	36		111
%				89,9	1,1	100	56,9	31,7	10,5	0,6		0,1	0,1		0,2
515 01	582	62	644	545	3	542	300	177	59	5					1
%				94,3	0,6	100	55,4	32,7	10,9	0,9					0,2
515 02	922	101	1023	868	7	861	433	317	108	1		1			1
%				94,7	0,8	100	50,3	36,8	12,5	0,1		0,1			0,1
515 03	613	110	723	541	1	532	304	160	67	1					
%				90,0	1,7	100	57,1	30,1	12,6	0,2					
515 04	850	125	975	770	10	760	408	253	92	6		1			
%				91,8	1,3	100	53,7	33,3	12,1	0,8		0,1			
515 05	652	99	751	579	5	574	315	196	53	7		2			1
%				90,3	0,9	100	54,9	34,1	9,2	1,2		0,3			0,2
515 06	927	174	1101	829	1	815	487	235	79	10		2	2		
%				91,1	1,7	100	59,8	28,8	9,7	1,2		0,2	0,2		
515 07	852	120	972	794	1	787	461	204	116	5					1
%				94,0	0,9	100	58,6	25,9	14,7	0,6					0,1
515 08	902	169	1071	816	10	806	439	259	100	6		1			1
%				92,0	1,2	100	54,5	32,1	12,4	0,7		0,1			0,1
515 09	918	157	1075	809	5	804	494	225	73	9		2			1
%				89,9	0,6	100	61,4	28,0	9,1	1,1		0,2			0,1
515 10	662	163	825	583	9	574	304	196	67	6					1
%				90,4	1,5	100	53,0	34,1	11,7	1,0					0,2
515 11	956	149	1105	869	11	858	490	257	108	2					1
%				92,1	1,3	100	57,1	30,0	12,6	0,2					0,1
515 12	857	138	995	754	11	743	441	219	75	4					4
%				89,6	1,5	100	59,4	29,5	10,1	0,5					0,5
515 13	434	65	499	386	1	385	237	112	28	7		1			
%				90,4	0,3	100	61,6	29,1	7,3	1,8		0,3			
515 14	970	122	1092	844	12	832	582	172	72	4			1		1
%				88,5	1,4	100	70,0	20,7	8,7	0,5			0,1		0,1
515 15	509	103	612	449	6	443	253	129	59	1					1
%				90,2	1,3	100	57,1	29,1	13,3	0,2					0,2
515 16	874	154	1028	782	1	773	358	302	104	4		2	3		
%				91,1	1,2	100	46,3	39,1	13,5	0,5		0,3	0,4		
515 17	520	58	578	457		457	276	127	46	5			1		2
%				89,1	0,0	100	60,4	27,8	10,1	1,1			0,2		0,4

1) BEI WAHLBEZIRKEN, ORTSTEILEN UND STADTTEILEN WAHLBETEILIGUNG IN % EINSCHL. WAHLBERECHTIGTE MIT SPERRVERMERK

DIE ENDGÜLTIGEN ERGEBNISSE (ZWEITSTIMMEN) DER BUNDESTAGSWAHL AM 05.10.1980
NACH WAHLBEZIRKEN, ORTSTEILEN, STADTTEILEN, KERN-/ ORTSAMTSGEBIETEN IM WAHLKREIS 16

GEBIETS- EINHEIT	WAHLBERECHTIGTE OHNE MIT SPERRVERMERK		INS- GES.	WÄHLER INS- GES.	1) DAR- M.W.S.	UNG- STIM- MEN	GUEL- TIGE STIMM.	VON DEN GÜLTIGEN ZWEITSTIMMEN ENTFALLEN AUF ---								V
								SPD	CDU	FDP	DKP	GRÜNE	EAP	KBW	NPD	
514 20	Σ	595	64	659	535 90,9	3 0,6	532 100	346 65,0	122 22,9	47 8,8	5 0,9	11 2,1				1 0,2
514 21	Σ	809	138	947	764 95,2	1 0,1	763 100	380 49,8	209 27,4	156 20,4	1 0,1	16 2,1				1 0,1
514 22	Σ	538	69	607	457 86,7	5 1,1	452 100	279 61,7	110 24,3	51 11,3	2 0,4	7 1,5	1 0,2		2 0,4	
514 23	Σ	478	52	530	410 87,2	1 0,2	409 100	291 71,1	67 16,4	40 9,8	3 0,7	4 1,0	1 0,2	1 0,2		2 0,5
514 24	Σ	578	64	642	510 89,4	4 0,8	506 100	331 65,4	122 24,1	42 8,3	4 0,8	7 1,4				
514 25	Σ	913	162	1075	829 92,2	1 0,1	828 100	396 47,8	226 27,3	183 22,1	4 0,5	19 2,3				
514 26	Σ	540	41	581	455 85,4	5 1,1	450 100	301 66,9	102 22,7	38 8,4	1 0,2	8 1,8				
514 27	Σ	716	115	831	641 91,0	1 0,5	638 100	314 49,2	193 30,3	114 17,9	1 0,2	15 2,4			1 0,2	
514 28	Σ	636	112	748	585 93,2	5 0,9	580 100	247 42,6	206 35,5	112 19,3	1 0,2	12 2,1				2 0,3
FARMSEN-BERNE (OT 514)	Σ	20156	3047	23203	17906 90,3	8 0,5	17811 100	10105 56,7	4771 26,8	2472 13,9	78 0,4	341 1,9	3 0,0	2 0,0	26 0,1	13 0,1
KG.WANDSBEK OT 501-509,514																
O.BRIEFWAHL	Σ	56804	10446	67250	50520 75,1	25 0,5	50253 100	27549 54,8	14615 29,1	6881 13,7	179 0,4	914 1,8	8 0,0	7 0,0	78 0,2	22 0,0
BRIEFWAHL	Σ				9950 19,5	36 0,4	9914 100	4894 49,4	3550 35,8	1234 12,4	35 0,4	169 1,7	8 0,1	1 0,0	18 0,2	5 0,1
ZUSAMMEN	Σ	56804	10446	67250	60470 89,9	9975 0,5	60167 100	32443 53,9	18165 30,2	8115 13,5	214 0,4	1083 1,8	16 0,0	8 0,0	96 0,2	27 0,0
515 01	Σ	582	62	644	545 94,3	1 0,2	544 100	283 52,0	170 31,3	77 14,2	4 0,7	10 1,8				
515 02	Σ	922	101	1023	868 94,7	1 0,1	867 100	415 47,9	306 35,3	128 14,8		16 1,8			2 0,2	
515 03	Σ	613	110	723	541 90,0	1 0,9	536 100	283 52,8	156 29,1	87 16,2	1 0,2	8 1,5			1 0,2	
515 04	Σ	850	125	975	770 91,8	5 0,6	765 100	370 48,4	241 31,5	134 17,5	4 0,5	14 1,8	2 0,3			
515 05	Σ	652	99	751	579 90,3	2 0,3	577 100	291 50,4	191 33,1	77 13,3	7 1,2	7 1,2	2 0,3		1 0,2	1 0,2
515 06	Σ	927	174	1101	829 91,1	1 0,5	825 100	468 56,7	227 27,5	109 13,2	5 0,6	14 1,7			2 0,2	
515 07	Σ	852	120	972	794 94,0	1 0,3	792 100	445 56,2	192 24,2	141 17,8	2 0,3	11 1,4			1 0,1	
515 08	Σ	902	169	1071	816 92,0	7 0,9	809 100	430 53,2	239 29,5	120 14,8	3 0,4	15 1,9	1 0,1		1 0,1	
515 09	Σ	918	157	1075	809 89,9	6 0,7	803 100	471 58,7	218 27,1	93 11,6	5 0,6	13 1,6	2 0,2		1 0,1	
515 10	Σ	662	163	825	583 90,4	3 0,5	580 100	297 51,2	188 32,4	86 14,8		9 1,6				
515 11	Σ	956	149	1105	869 92,1	6 0,7	863 100	459 53,2	241 27,9	151 17,5	1 0,1	9 1,0			2 0,2	
515 12	Σ	857	138	995	754 89,6	6 0,8	748 100	434 58,0	212 28,3	86 11,5	4 0,5	7 0,9			1 0,1	4 0,5
515 13	Σ	434	65	499	386 90,4	1 0,3	385 100	231 60,0	107 27,8	38 9,9	7 1,8	2 0,5				
515 14	Σ	970	122	1092	844 88,5	10 1,2	834 100	577 69,2	167 20,0	74 8,9	3 0,4	11 1,3	1 0,1		1 0,1	
515 15	Σ	509	103	612	449 90,2	1 0,2	448 100	234 52,2	125 27,9	81 18,1	1 0,2	6 1,3				1 0,2
515 16	Σ	874	154	1028	782 91,1	1 0,8	776 100	346 44,6	291 37,5	115 14,8	2 0,3	18 2,3		3 0,4	1 0,1	
515 17	Σ	520	58	578	457 89,1		457 100	275 60,2	124 27,1	48 10,5	3 0,7	7 1,5				

1) BEI WAHLBEZIRKEN, ORTSTEILEN UND STADTTEILEN WAHLBETEILIGUNG IN Σ EINSCHL. WAHLBERECHTIGTE MIT SPERRVERMERK

DIE ENDGÜLTIGEN ERGEBNISSE (ERSTSTIMMEN) DER BUNDESTAGSWAHL AM 05.10.1980
NACH WAHLBEZIRKEN, ORTSTEILEN, STADTTEILEN, KERN-/ CRTSAMTSGEBIETEN IM WAHLKREIS 16

GEBIETS- EINHEIT	WAHLBERECHTIGTE OHNE MIT SPERRVERMERK	INS- GES.	WAHLER INS- GES.	1) DAR. M.W.S.	UNG- STIM- MEN	GÜEL- TIGE STIMM.	VON DEN GÜELTIGEN ERSTSTIMMEN ENTFALLEN AUF ...	SPD	CDU	FDP	DKP	GRÜNE	EAP	KBW	NPD	V
515 18	986	199	1185	863 89,6	2 5 0,6	858 100	512 59,7	231 26,9	105 12,2	6 0,7			1 0,1	1 0,1		2 0,2
515 19	698	94	792	612 89,1	3 0,5	609 100	385 63,2	148 24,3	65 10,7	8 1,3						3 0,5
515 20	600	113	713	500 86,0	1 7 1,4	493 100	248 50,3	190 38,5	50 10,1	3 0,6			1 0,2			1 0,2
515 21	721	144	865	646 91,3	10 1,5	636 100	392 61,6	174 27,4	69 10,8	1 0,2						
515 22	693	108	801	613 90,0	2 7 1,1	606 100	387 63,9	163 26,9	51 8,4	2 0,3			2 0,3	1 0,2		
515 23	554	145	699	513 94,1	1 8 1,6	505 100	261 51,7	166 32,9	74 14,7	3 0,6				1 0,2		
515 24	969	191	1160	889 93,1	15 1,7	874 100	506 57,9	256 29,3	107 12,2	5 0,6						
515 25	865	123	988	762 89,6	12 10 1,3	752 100	515 68,5	174 23,1	54 7,2	6 0,8			2 0,3			1 0,1
515 26	603	67	670	562 93,9	3 0,5	559 100	281 50,3	197 35,2	76 13,6	2 0,4			1 0,2	1 0,2		1 0,2
515 27	1085	224	1309	965 90,8	2 7 0,7	958 100	505 52,7	313 32,7	135 14,1	4 0,4			1 0,1			
515 28	957	144	1101	850 90,3	5 0,6	845 100	514 60,8	232 27,5	89 10,5	9 1,1						1 0,1
515 29	1104	164	1268	968 89,3	9 0,9	959 100	587 61,2	250 26,1	109 11,4	10 1,0				1 0,1		2 0,2
515 30	882	137	1019	782 90,2	11 1,4	771 100	469 60,8	231 30,0	64 8,3	3 0,4			2 0,3			2 0,3
515 31	783	146	929	705 91,6	13 1,8	692 100	327 47,3	259 37,4	98 14,2	8 1,2						
515 32	1024	175	1199	893 89,1	11 1,2	882 100	492 55,8	278 31,5	103 11,7	7 0,8			1 0,1	1 0,1		
515 33	814	122	936	745 92,6	2 8 1,1	737 100	432 58,6	232 31,5	69 9,4	3 0,4						1 0,1
515 34	548	65	613	478 88,6	9 1,9	469 100	309 65,9	126 26,9	29 6,2	1 0,2			1 0,2	2 0,4		1 0,2
515 35	692	136	828	623 91,7	12 1,9	611 100	297 48,6	236 38,6	68 11,1	3 0,5			2 0,3			5 0,8
515 36	778	121	899	699 91,2	1 6 0,9	693 100	413 59,6	197 28,4	73 10,5	6 0,9			3 0,4			1 0,1
515 37	979	126	1105	891 92,0	8 0,9	883 100	547 61,9	229 25,9	101 11,4	6 0,7						
515 38	534	83	617	470 89,6	8 1,7	462 100	268 58,0	133 28,8	53 11,5	6 1,3			1 0,2	1 0,2		
515 39	587	58	645	509 87,9	12 2,4	497 100	300 60,4	142 28,6	51 10,3	3 0,6				1 0,2		
515 40	485	87	572	414 87,6	3 0,7	411 100	254 61,8	107 26,0	49 11,9	1 0,2						
515 41	523	86	609	468 91,0	4 0,9	464 100	292 62,9	122 26,3	46 9,9	1 0,2				1 0,2		2 0,4
515 42	729	111	840	691 95,5	7 1,0	684 100	350 51,2	223 32,6	104 15,2	6 0,9				1 0,1		
515 43	1022	156	1178	958 94,6	4 0,4	954 100	575 60,3	238 24,9	134 14,0	6 0,6						1 0,1
515 44	575	62	637	503 88,7	1 0,2	502 100	353 70,3	98 19,5	42 8,4	5 1,0			2 0,4	2 0,4		
515 45	618	105	723	539 89,1	4 0,7	535 100	340 63,6	131 24,5	58 10,8	4 0,7				1 0,2		1 0,2
BRAMFELD (OT 515)	34408	5561	39969	30786 90,9	27 339 1,1	30447 100	17693 58,1	9016 29,6	3432 11,3	211 0,7			32 0,1	22 0,1		41 0,1
516 01	983	164	1147	909 93,5	2 9 1,0	900 100	561 62,3	230 25,6	95 10,6	13 1,4						1 0,1

1) BEI WAHLBEZIRKEN, ORTSTEILEN UND STADTTEILEN WAHLBETEILIGUNG IN % EINSCHL. WAHLBERECHTIGTE MIT SPERRVERMERK

DIE ENDGÜLTIGEN ERGEBNISSE (ZWEITSTIMMEN) DER BUNDESTAGSWAHL AM 05.10.1980
NACH WAHLBEZIRKEN, ORTSTEILEN, STADTTEILEN, KERN-/ ORTSANLAGEGEBIETEN IM WAHLKREIS 16

GEBIETS- EINHEIT		WAHLBERECHTIGTE OHNE SPERRVERMERK	MIT	INS- GES.	MAEHLER INS- GES.	1) DAR. M.W.S.	UNG. STIM- MEN	GUEL- TIGE STIMM.	VON DEN GÜELTIGEN ZWEITSTIMMEN ENTFALLEN AUF ...							
									SPD	CDU	FDP	DKP	GRUENE	EAP	KBW	NPD
515 18	986	199	1185	863 89,6	2	1	862 100	492 57,1	227 26,3	123 14,3	6 0,7	12 1,4	1 0,1	1 0,1		
515 19	698	94	792	612 89,1		3	609 100	365 59,9	143 23,5	83 13,6	9 1,5	9 1,5				
515 20	600	113	713	500 86,0	1	3	497 100	233 46,9	192 38,6	63 12,7		8 1,6	1 0,2			
515 21	721	144	865	646 91,3		5	641 100	372 58,0	173 27,0	89 13,9	1 0,2	5 0,8		1 0,2		
515 22	693	108	801	613 90,0	2	3	610 100	379 62,1	157 25,7	57 9,3		15 2,5		2 0,3		
515 23	554	145	699	513 94,1	1	2	511 100	243 47,6	155 30,3	99 19,4	2 0,4	11 2,2		1 0,2		
515 24	969	191	1160	889 93,1		4	885 100	488 55,1	246 27,8	136 15,4	4 0,5	11 1,2				
515 25	865	123	988	762 89,6	12	7	755 100	494 65,4	169 22,4	67 8,9	3 0,4	21 2,8		1 0,1		
515 26	603	67	670	562 93,9		1	561 100	271 48,3	188 33,5	92 16,4		8 1,4	1 0,2	1 0,2		
515 27	1085	224	1309	965 90,8	2	1	964 100	468 48,5	300 31,1	165 17,1	2 0,2	27 2,8	1 0,1	1 0,1		
515 28	957	144	1101	850 90,3		2	848 100	489 57,7	224 26,4	116 13,7	7 0,8	10 1,2	1 0,1	1 0,1		
515 29	1104	164	1268	968 89,3		4	964 100	598 62,0	246 25,5	102 10,6	7 0,7	9 0,9	1 0,1		1 0,1	
515 30	882	137	1019	782 90,2		7	775 100	448 57,8	230 29,7	78 10,1	4 0,5	12 1,5	1 0,1		2 0,3	
515 31	783	146	929	705 91,6		5	700 100	311 44,4	235 33,6	132 18,9	3 0,4	18 2,6		1 0,1		
515 32	1024	175	1199	893 89,1		9	884 100	486 55,0	276 31,2	107 12,1	2 0,2	12 1,4		1 0,1		
515 33	814	122	936	745 92,6	2	2	743 100	396 53,3	231 31,1	103 13,9		10 1,3		2 0,3	1 0,1	
515 34	548	65	613	478 88,6		4	474 100	298 62,9	121 25,5	45 9,5	1 0,2	7 1,5	2 0,4			
515 35	692	136	828	623 91,7		8	615 100	279 45,4	232 37,7	82 13,3	2 0,3	17 2,8	1 0,2	1 0,2	1 0,2	
515 36	778	121	899	699 91,2	1	3	696 100	404 58,0	199 28,6	79 11,4	6 0,9	7 1,0		1 0,1		
515 37	979	126	1105	891 92,0		3	888 100	537 60,5	220 24,8	115 13,0	5 0,6	11 1,2				
515 38	534	83	617	470 89,6		8	462 100	258 55,8	132 28,6	59 12,8	6 1,3	6 1,3	1 0,2			
515 39	587	58	645	509 87,9		7	502 100	289 57,6	136 27,1	64 12,7	3 0,6	9 1,8		1 0,2		
515 40	485	87	572	414 87,6		4	410 100	243 59,3	104 25,4	59 14,4	1 0,2	3 0,7				
515 41	523	86	609	468 91,0		0	468 100	266 56,8	125 26,7	69 14,7	1 0,2	3 0,6	1 0,2	1 0,2	2 0,4	
515 42	729	111	840	691 95,5		1	690 100	318 46,1	220 31,9	133 19,3	5 0,7	13 1,9		1 0,1		
515 43	1022	156	1178	958 94,6		3	955 100	525 55,0	223 23,4	198 20,7	2 0,2	5 0,5		2 0,2		
515 44	575	62	637	503 88,7		1	502 100	335 66,7	97 19,3	56 11,2	5 1,0	6 1,2	1 0,2	2 0,4		
515 45	618	105	723	539 89,1		0	539 100	329 61,0	124 23,0	71 13,2	3 0,6	10 1,9		2 0,4		
BRAMFELD (OT 515)	34408	5561	39969	30786 90,9	27	167 0,5	30619 100	16923 55,3	8720 28,5	4287 14,0	142 0,5	472 1,5	17 0,1	9 0,0	36 0,1	13 0,0
516 01	983	164	1147	909 93,5	2	4 0,4	905 100	508 56,1	220 24,3	150 16,6	8 0,9	18 2,0		1 0,1		

1) BEI WAHLBEZIRKEN, ORTSTEILEN UND STADTTEILEN WAHLBETEILIGUNG IN % EINSCHL. WAHLBERECHTIGTE MIT SPERRVERMERK

DIE ENDGÜLTIGEN ERGEBNISSE (ERSTSTIMMEN) DER BUNDESTAGSWAHL AM 05.10.1980
NACH WAHLBEZIRKEN, ORTSTEILEN, STADTTEILEN, KERN-/ ORTSAMTSGEBIETEN IM WAHLKREIS 16

GEBIETS- EINHEIT	WAHLBERECHTIGTE OHNE MIT SPERRVERMERK	INS- GES.	WAELER 1) INS- GES.	DAR. M.W.S.	UNG- STIM- MEN	GUEL- TIGE STIMM.	VON DEN GUEL-TIGEN ERSTSTIMMEN ENTFALLEN AUF ...	SPD	CDU	FDP	DKP	GRUENE	EAP	KBW	NPD	V
516 02	579	115	694	525 92,2	4	5 1,0	520 100	274 52,7	176 33,8	67 12,9	3 0,6					
516 03	654	89	743	558 87,1		8 1,4	550 100	354 64,4	148 26,9	45 8,2	2 0,4		1 0,2			
516 04	577	50	627	423 75,4	1	15 3,5	408 100	256 62,7	85 20,8	42 10,3	10 2,5			2 0,5		13 3,2
516 05	1090	118	1208	965 89,7		16 1,7	949 100	595 62,7	253 26,7	97 10,2	1 0,1		2 0,2			1 0,1
516 06	870	148	1018	739 87,1		17 2,3	722 100	388 53,7	234 32,4	96 13,3	2 0,3		2 0,3			
516 07	842	77	919	692 83,7		5 0,7	687 100	446 64,9	153 22,3	77 11,2	6 0,9		2 0,3			3 0,4
516 08	884	70	954	730 83,9		13 1,8	717 100	492 68,6	152 21,2	61 8,5	9 1,3					3 0,4
516 09	898	94	992	754 85,5		9 1,2	745 100	499 67,0	160 21,5	76 10,2	9 1,2					1 0,1
516 10	669	79	748	547 83,7		13 2,4	534 100	357 66,9	120 22,5	47 8,8	7 1,3					3 0,6
516 11	778	122	900	648 85,6		9 1,4	639 100	439 68,7	132 20,7	65 10,2	2 0,3					1 0,2
516 12	1017	113	1130	865 86,5		7 0,8	858 100	557 64,9	198 23,1	93 10,8	7 0,8		1 0,1			2 0,2
516 13	780	97	877	708 91,8		2 0,3	706 100	466 66,0	158 22,4	75 10,6	5 0,7					2 0,3
516 14	795	76	871	681 86,9		1 0,1	680 100	452 66,5	138 20,3	83 12,2	3 0,4		1 0,1			3 0,4
516 15	737	95	832	649 89,4	1	8 1,2	641 100	441 68,8	116 18,1	73 11,4	7 1,1		1 0,2	2 0,3		1 0,2
516 16	889	113	1002	819 93,0		9 1,1	810 100	473 58,4	236 29,1	96 11,9	2 0,2		2 0,2	1 0,1		
STEILSHOOP (OT 516)	13042	1620	14662	11212 87,5	8	146 1,3	11066 100	7050 63,7	2689 24,3	1188 10,7	88 0,8		12 0,1	5 0,0		34 0,3
OG-BRAMFELD (OT 515-516)																
O-BRIEFWAHL	47450	7181	54631	41998 76,9	35	485 1,2	41513 100	24743 59,6	11705 28,2	4620 11,1	299 0,7		44 0,1	27 0,1		75 0,2
BRIEFWAHL				6872 62		6872 0,9	6810 100	3741 54,9	2287 33,6	718 10,5	40 0,6		8 0,1	7 0,1		9 0,1
ZUSAMMEN	47450	7181	54631	48870 89,5	6907	547 1,1	48323 100	28484 58,9	13992 29,0	5338 11,0	339 0,7		52 0,1	34 0,1		84 0,2
525 01	641	135	776	595 94,1		8 1,3	587 100	235 40,0	249 42,4	101 17,2	2 0,3					
525 02	782	138	920	707 91,8		12 1,7	695 100	445 64,0	152 21,9	84 12,1	11 1,6					3 0,4
525 03	624	204	828	582 94,9		7 1,2	575 100	202 35,1	281 48,9	89 15,5	1 0,2					2 0,3
525 04	853	192	1045	802 95,1		5 0,6	797 100	353 44,3	324 40,7	114 14,3	4 0,5		1 0,1			1 0,1
525 05	603	156	759	571 95,8		4 0,7	567 100	172 30,3	301 53,1	89 15,7	4 0,7		1 0,2			
525 06	987	210	1197	916 94,1	1	5 0,5	911 100	386 42,4	390 42,8	131 14,4	3 0,3					1 0,1
525 07	453	160	613	412 93,3	2	5 1,2	407 100	136 33,4	207 50,9	63 15,5	1 0,2					
525 08	542	171	713	508 95,2		6 1,2	502 100	160 31,9	255 50,8	80 15,9	7 1,4					
525 09	955	292	1247	881 94,1	2	21 2,4	860 100	308 35,8	400 46,5	143 16,6	5 0,6			1 0,1		3 0,3
525 10	535	124	659	501 94,8	1	10 2,0	491 100	171 34,8	248 50,5	69 14,1	2 0,4		1 0,2			
525 11	533	155	688	490 93,8		7 1,4	483 100	172 35,6	236 48,9	67 13,9	7 1,4					1 0,2

1) BEI WAHLBEZIRKEN, ORTSTEILEN UND STADTTEILEN WAHLBETEILIGUNG IN % EINSCHL. WAHLBERECHTIGTE MIT SPERRVERMERK

DIE ENDGÜLTIGEN ERGEBNISSE (ZWEITSTIMMEN) DER BUNDESTAGSWAHL AM 05.10.1980
NACH WAHLBEZIRKEN, ORTSTEILEN, STADTTEILEN, KERN-/ ORTSAMTSGEBIETEN IM WAHLKREIS 16

GEBIETS- EINHEIT	WAHLBERECHTIGTE OHNE MIT SPERRVERMERK	INS- GES.	WAHLER INS- GES.	1) DAR- M.-W.-S.	UNG- STIM- MEN	GUEL- TIGE STIMM.	VON DEN GÜLTIGEN ZWEITSTIMMEN ENTFALLEN AUF ...										V
							SPD	CDU	FDP	DKP	GRÜNE	EAP	KBW	NPD			
516 02	579	115	694	525 92,2	4	2 0,4	523 100	272 52,0	164 31,4	78 14,9	3 0,6	5 1,0		1 0,2			
516 03	654	89	743	558 87,1		5 0,9	553 100	341 61,7	148 26,8	53 9,6	1 0,2	10 1,8					
516 04	577	50	627	423 75,4	1	8 1,9	415 100	250 60,2	84 20,2	37 8,9	2 0,5	39 9,4	1 0,2		2 0,5		
516 05	1090	118	1208	965 89,7		9 0,9	956 100	563 58,9	240 25,1	127 13,3	1 0,1	22 2,3	2 0,2	1 0,1			
516 06	870	148	1018	739 87,1		9 1,2	730 100	370 50,7	222 30,4	123 16,8	1 0,1	12 1,6	1 0,1	1 0,1			
516 07	842	77	919	692 83,7		4 0,6	688 100	432 62,8	148 21,5	93 13,5	2 0,3	9 1,3	1 0,1		3 0,4		
516 08	884	70	954	730 83,9		10 1,4	720 100	478 66,4	144 20,0	80 11,1	5 0,7	10 1,4		1 0,1	2 0,3		
516 09	898	94	992	754 85,5		6 0,8	748 100	476 63,6	156 20,9	95 12,7	9 1,2	11 1,5		1 0,1			
516 10	669	79	748	547 83,7		5 0,9	542 100	341 62,9	120 22,1	66 12,2	4 0,7	6 1,1		2 0,4	3 0,6		
516 11	778	122	900	648 85,6		5 0,8	643 100	423 65,8	126 19,6	78 12,1	2 0,3	14 2,2					
516 12	1017	113	1130	865 86,5		3 0,3	862 100	527 61,1	183 21,2	138 16,0	5 0,6	8 0,9		1 0,1			
516 13	780	97	877	708 91,8		1 0,1	707 100	447 63,2	150 21,2	97 13,7	2 0,3	11 1,6					
516 14	795	76	871	681 86,9		1 0,1	680 100	438 64,4	134 19,7	91 13,4	2 0,3	15 2,2					
516 15	737	95	832	649 89,4	1	3 0,5	646 100	433 67,0	105 16,3	88 13,6	4 0,6	14 2,2	2 0,3				
516 16	889	113	1002	819 93,0		3 0,4	816 100	450 55,1	224 27,5	124 15,2	1 0,1	13 1,6	2 0,2	2 0,2			
STEILSHOOP (OT 516)	13042	1620	14662	11212 87,5	8	78 0,7	11134 100	6749 60,6	2568 23,1	1518 13,6	52 0,5	217 1,9	6 0,1	3 0,0	11 0,1	10 0,1	
OG. BRAMFELD (OT 515-516)																	
O.-BRIEFWAHL	47450	7181	54631	41998 76,9	35	245 0,6	41753 100	23672 56,7	11288 27,0	5805 13,9	194 0,5	689 1,7	23 0,1	12 0,0	47 0,1	23 0,1	
BRIEFWAHL				6872		23 0,3	6849 100	3662 53,5	2164 31,6	827 12,1	28 0,4	149 2,2	2 0,0	4 0,1	10 0,1	3 0,0	
ZUSAMMEN	47450	7181	54631	48870 89,5	6907	268 0,5	48602 100	27334 56,2	13452 27,7	6632 13,6	222 0,5	838 1,7	25 0,1	16 0,0	57 0,1	26 0,1	
525 01	641	135	776	595 94,1		4 0,7	591 100	196 33,2	223 37,7	150 25,4		21 3,6		1 0,2			
525 02	782	138	920	707 91,8		1 0,1	706 100	427 60,5	136 19,3	111 15,7	6 0,8	25 3,5		1 0,1			
525 03	624	204	828	582 94,9		5 0,9	577 100	150 26,0	261 45,2	148 25,6	1 0,2	15 2,6			2 0,3		
525 04	853	192	1045	802 95,1		3 0,4	799 100	306 38,3	301 37,7	174 21,8	3 0,4	13 1,6		2 0,3			
525 05	603	156	759	571 95,8		1 0,2	570 100	137 24,0	265 46,5	149 26,1	3 0,5	16 2,8					
525 06	987	210	1197	916 94,1	1	2 0,2	914 100	320 35,0	351 38,4	228 24,9	1 0,1	14 1,5					
525 07	453	160	613	412 93,3	2	3 0,7	409 100	113 27,6	192 46,9	89 21,8	1 0,2	14 3,4					
525 08	542	171	713	508 95,2		4 0,8	504 100	147 29,2	230 45,6	108 21,4	5 1,0	14 2,8					
525 09	955	292	1247	881 94,1	2	5 0,6	876 100	253 28,9	364 41,6	231 26,4	3 0,3	25 2,9					
525 10	535	124	659	501 94,8	1	2 0,4	499 100	142 28,5	218 43,7	118 23,6	1 0,2	19 3,8		1 0,2			
525 11	533	155	688	490 93,8		1 0,2	489 100	140 28,6	213 43,6	109 22,3	6 1,2	21 4,3					

1) BEI WAHLBEZIRKEN, ORTSTEILEN UND STADTTEILEN WAHLBETEILIGUNG IN % EINSCHL. WAHLBERECHTIGTE MIT SPERRVERMERK

DIE ENDGÜLTIGEN ERGEBNISSE (ERSTSTIMMEN) DER BUNDESTAGSWAHL AM 05.10.1980
NACH WAHLBEZIRKEN, ORTSTEILEN, STADTTEILEN, KERN-/ ORTSAMTSGEBIETEN IM WAHLKREIS 16

GEBIETS- EINHEIT	WAHLBERECHTIGTE OHNE MIT SPERRVERMERK	INS- GES.	WAHLER INS- GES.	1) DAR. M.W.S.	UNG. STIM- MEN	GUEL- TIGE STIMM.	VON DEN GÜLTIGEN ERSTSTIMMEN ENTFALLEN AUF ...										V
							SPD	CDU	FDP	DKP	GRÜNE	EAP	KBW	NPD			
525 12	583	133	716	539	6	533	205	238	88	2							
%				93,9	1,1	100	38,5	44,7	16,5	0,4							
525 13	578	156	734	525	4	521	178	247	93	1							2
%				92,8	0,8	100	34,2	47,4	17,9	0,2							0,4
525 14	741	208	949	694	1	686	173	403	104	4							2
%				95,0	1,2	100	25,2	58,7	15,2	0,6							0,3
VOLKSDORF (OT 525)	9410	2434	11844	8723	7	108	8615	3296	3931	1315	54	1	3				15
%				94,2	1,2	100	38,3	45,6	15,3	0,6		0,0	0,0				0,2
OG.WALDDORFER (OT 525)																	
O.BRIEFWAHL	9410	2434	11844	8723	7	108	8615	3296	3931	1315	54	1	3				15
%				73,6	1,2	100	38,3	45,6	15,3	0,6		0,0	0,0				0,2
BRIEFWAHL				2348	2348	27	2321	792	1192	304	17	3	3				10
%						1,1	100	34,1	51,4	13,1	0,7	0,1	0,1				0,4
ZUSAMMEN	9410	2434	11844	11071	2355	135	10936	4088	5123	1619	71	4	6				25
%				93,5	1,2	100	37,4	46,8	14,8	0,6		0,0	0,1				0,2
526 01	941	186	1127	871	1	6	865	362	373	124	4		1				1
%				93,8	0,7	100	41,8	43,1	14,3	0,5			0,1				0,1
526 02	718	99	817	657	6	651	291	272	87	1							
%				92,5	0,9	100	44,7	41,8	13,4	0,2							
526 03	606	122	728	538	2	4	534	239	251	41	2						1
%				90,7	0,7	100	44,8	47,0	7,7	0,4							0,2
526 04	636	56	692	524	8	516	309	149	48	3		3	3				1
%				83,8	1,5	100	59,9	28,9	9,3	0,6		0,6	0,6				0,2
526 05	896	202	1098	845	9	836	306	396	125	5		1					3
%				95,4	1,1	100	36,6	47,4	15,0	0,6		0,1					0,4
526 06	545	189	734	472	9	463	186	216	56	3							2
%				90,1	1,9	100	40,2	46,7	12,1	0,6							0,4
526 07	1078	261	1339	980	1	10	970	474	343	144	6	2					1
%				92,7	1,0	100	48,9	35,4	14,8	0,6		0,2					0,1
526 08	942	143	1085	824	12	812	489	238	79	5		1					
%				89,1	1,5	100	60,2	29,3	9,7	0,6		0,1					
526 09	621	43	664	564	1	9	555	229	294	32							
%				91,4	1,6	100	41,3	53,0	5,8								
526 10	610	75	685	543	1	542	289	184	63	5							1
%				90,2	0,2	100	53,3	33,9	11,6	0,9							0,2
526 11	593	86	679	529	1	3	526	241	207	75	2	1					
%				90,6	0,6	100	45,8	39,4	14,3	0,4		0,2					
526 12	833	161	994	689	9	680	370	205	101	3							1
%				85,5	1,3	100	54,4	30,1	14,9	0,4							0,1
526 13	602	148	750	529	1	3	526	209	239	73	3	2					
%				90,3	0,6	100	39,7	45,4	13,9	0,6		0,4					
526 14	1060	151	1211	953	12	941	547	255	128	10		1					
%				91,2	1,3	100	58,1	27,1	13,6	1,1		0,1					
526 15	949	308	1257	834	9	825	300	413	105	3			1				3
%				90,9	1,1	100	36,4	50,1	12,7	0,4			0,1				0,4
526 16	952	94	1046	804	6	798	558	164	71	3							2
%				85,9	0,7	100	69,9	20,6	8,9	0,4							0,3
526 17	779	106	885	699	5	694	286	308	97	3							
%				91,0	0,7	100	41,2	44,4	14,0	0,4							
526 18	882	109	991	810	2	8	802	413	274	109	3						3
%				92,7	1,0	100	51,5	34,2	13,6	0,4							0,4
526 19	777	126	903	700	4	696	381	222	82	7			2				2
%				91,5	0,6	100	54,7	31,9	11,8	1,0			0,3				0,3
526 20	761	135	896	666	4	662	413	184	65								
%				89,4	0,6	100	62,4	27,8	9,8								
526 21	845	127	972	754	4	750	397	221	129	1		1					1
%				90,6	0,5	100	52,9	29,5	17,2	0,1		0,1					0,1
526 22	807	143	950	702	8	694	281	303	103	4		1	2				
%				88,9	1,1	100	40,5	43,7	14,8	0,6		0,1	0,3				
526 23	1004	188	1192	916	8	908	438	315	151	3			1				
%				92,6	0,9	100	48,2	34,7	16,6	0,3			0,1				

1) BEI WAHLBEZIRKEN, ORTSTEILEN UND STADTTEILEN WAHLBETEILIGUNG IN % EINSCHL. WAHLBERECHTIGTE MIT SPERRVERMERK

DIE ENDGÜLTIGEN ERGEBNISSE (ZWEITSTIMMEN) DER BUNDESTAGSWAHL AM 05.10.1980
NACH WAHLBEZIRKEN, ORTSTEILEN, STADTTEILEN, KERN-/ ORTSAMTSGEBIETEN IM WAHLKREIS 16

GEBIETS- EINHEIT	WAHLBERECHTIGTE OHNE MIT SPERRVERMERK	INS- GES.	WAHLER INS- GES.	1) DAR- M. W. S.	UNG. STIM- MEN	GUEL- TIGE STIMM.	VON DEN GÜLTIGEN ZWEITSTIMMEN ENTFALLEN AUF ...										V
							SPD	CDU	FDP	DKP	GRÜNE	EAP	KBW	NPD			
525 12	583	133	716	539 93,9	3 0,6	536 100	183 34,1	205 38,2	138 25,7		10 1,9						
525 13	578	156	734	525 92,8	0,0	525 100	125 23,8	212 40,4	165 31,4	1 0,2	21 4,0				1 0,2		
525 14	741	208	949	694 95,0	1 0,0	694 100	128 18,4	363 52,3	182 26,2	2 0,3	18 2,6			1 0,1			
VOLKSDORF (OT 525)	9410	2434	11844	8723 94,2	7 0,4	8689 100	2767 31,8	3534 40,7	2100 24,2	33 0,4	246 2,8			6 0,1	3 0,0		
OG. WALDDORFER (OT 525)																	
O. BRIEFWAHL	9410	2434	11844	8723 73,6	7 0,4	8689 100	2767 31,8	3534 40,7	2100 24,2	33 0,4	246 2,8			6 0,1	3 0,0		
BRIEFWAHL				2348	9	2339	722	1125	392	9	85	3		1	2		
ZUSAMMEN	9410	2434	11844	11071 93,5	2355 0,4	11028 100	3489 31,6	4659 42,2	2492 22,6	42 0,4	331 3,0	0,1	3	7 0,1	5 0,0		
526 01	941	186	1127	871 93,8	1 0,2	869 100	310 35,7	347 39,9	191 22,0	3 0,3	15 1,7			3 0,3			
526 02	718	99	817	657 92,5	1 0,2	656 100	265 40,4	249 38,0	129 19,7		12 1,8			1 0,2			
526 03	606	122	728	538 90,7	2 0,0	538 100	217 40,3	226 42,0	82 15,2	2 0,4	9 1,7			2 0,4			
526 04	636	56	692	524 83,8	5 1,0	519 100	294 56,6	154 29,7	56 10,8	2 0,4	8 1,5	2 0,4	3 0,6				
526 05	896	202	1098	845 95,4	3 0,4	842 100	237 28,1	383 45,5	200 23,8	2 0,2	20 2,4						
526 06	545	189	734	472 90,1	6 1,3	466 100	158 33,9	205 44,0	81 17,4	2 0,4	19 4,1			1 0,2			
526 07	1078	261	1339	980 92,7	1 0,2	978 100	435 44,5	314 32,1	206 21,1	4 0,4	18 1,8			1 0,1			
526 08	942	143	1085	824 89,1	4 0,5	820 100	472 57,6	239 29,1	96 11,7	4 0,5	7 0,9			2 0,2			
526 09	621	43	664	564 91,4	1 1,6	555 100	216 38,9	283 51,0	47 8,5		8 1,4			1 0,2			
526 10	610	75	685	543 90,2	0,0	543 100	278 51,2	174 32,0	80 14,7	2 0,4	9 1,7						
526 11	593	86	679	529 90,6	1 0,4	527 100	213 40,4	197 37,4	102 19,4	1 0,2	14 2,7						
526 12	833	161	994	689 85,5	5 0,7	684 100	357 52,2	193 28,2	115 16,8	2 0,3	17 2,5						
526 13	602	148	750	529 90,3	1 0,0	529 100	199 37,6	218 41,2	99 18,7	2 0,4	7 1,3	1 0,2	1 0,2	2 0,4			
526 14	1060	151	1211	953 91,2	6 0,6	947 100	526 55,5	245 25,9	149 15,7	9 1,0	17 1,8			1 0,1			
526 15	949	308	1257	834 90,9	4 0,5	830 100	259 31,2	390 47,0	157 18,9	2 0,2	22 2,7						
526 16	952	94	1046	804 85,9	3 0,4	801 100	538 67,2	156 19,5	91 11,4	3 0,4	12 1,5			1 0,1			
526 17	779	106	885	699 91,0	3 0,4	696 100	259 37,2	288 41,4	129 18,5	1 0,1	19 2,7						
526 18	882	109	991	810 92,7	2 0,4	807 100	375 46,5	259 32,1	154 19,1	2 0,2	16 2,0			1 0,1			
526 19	777	126	903	700 91,5	1 0,1	699 100	352 50,4	204 29,2	120 17,2	4 0,6	16 2,3			3 0,4			
526 20	761	135	896	666 89,4	2 0,3	664 100	413 62,2	177 26,7	67 10,1		5 0,8			2 0,3			
526 21	845	127	972	754 90,6	0,0	754 100	358 47,5	223 29,6	159 21,1	1 0,1	12 1,6			1 0,1			
526 22	807	143	950	702 88,9	3 0,4	699 100	246 35,2	280 40,1	157 22,5	1 0,1	14 2,0			1 0,1			
526 23	1004	188	1192	916 92,6	5 0,5	911 100	373 40,9	289 31,7	226 24,8	3 0,3	18 2,0			2 0,2			

1) BEI WAHLBEZIRKEN, ORTSTEILEN UND STADTTEILEN WAHLBETEILIGUNG IN % EINSCHL. WAHLBERECHTIGTE MIT SPERRVERMERK

DIE ENDGÜLTIGEN ERGEBNISSE (ERSTSTIMMEN) DER BUNDESTAGSWAHL AM 05.10.1980
NACH WAHLBEZIRKEN, ORTSTEILEN, STADTTEILEN, KERN-/ ORTSAMTSGEBIETEN IM WAHLKREIS 16

GEBIETS- EINHEIT	WAHLBERECHTIGTE OHNE MIT SPERRVERMERK		INS- GES.	WÄHLER INS- GES.	1) DAR. STIM- M.W.S.		UNG. STIM- MEN	GUEL- TIGE STIMM.	VON DEN GÜLTIGEN ERSTSTIMMEN ENTFALLEN AUF ...								V
									SPD	CDU	FDP	DKP	GRÜNE	EAP	KbW	NPD	
526 24	968	187	1155	890	1	16	874	403	342	121	3				2		3
%				93,2		1,8	100	46,1	39,1	13,8	0,3				0,2		0,3
526 25	591	80	671	555	1	6	549	254	224	67	2			1			1
%				94,6		1,1	100	46,3	40,8	12,2	0,4			0,2			0,2
526 26	738	130	868	666		4	662	411	174	72	5						
%				91,7		0,6	100	62,1	26,3	10,9	0,8						
526 27	652	101	753	576		4	572	352	168	49	2						1
%				89,9		0,7	100	61,5	29,4	8,6	0,3						0,2
526 28	695	75	770	619		7	612	417	128	61	5				1		
%				90,1		1,1	100	68,1	20,9	10,0	0,8				0,2		
526 29	685	103	788	580		10	570	374	147	40	2			2	1		4
%				86,7		1,7	100	65,6	25,8	7,0	0,4			0,4	0,2		0,7
526 30	700	94	794	614		6	608	324	188	89	5			1			1
%				89,2		1,0	100	53,3	30,9	14,6	0,8			0,2			0,2
526 31	812	93	905	704		6	698	399	216	69	5			1			8
%				88,1		0,9	100	57,2	30,9	9,9	0,7			0,1			1,1
526 32	542	90	632	497		7	490	206	225	55	2			1	1		
%				92,9		1,4	100	42,0	45,9	11,2	0,4			0,2	0,2		
526 33	880	171	1051	788		11	777	427	251	91	5			1			2
%				91,2		1,4	100	55,0	32,3	11,7	0,6			0,1			0,3
526 34	1086	174	1260	971	1	11	960	485	340	129	3			3			
%				90,9		1,1	100	50,5	35,4	13,4	0,3			0,3			
526 35	653	137	790	598	1	7	591	269	236	80	2			1	2		1
%				93,0		1,2	100	45,5	39,9	13,5	0,3			0,2	0,3		0,2
526 36	803	128	931	749	1	8	741	363	300	75	1						2
%				94,2		1,1	100	49,0	40,5	10,1	0,1						0,3
526 37	695	61	756	609		15	594	409	138	40	5			2			
%				88,6		2,5	100	68,9	23,2	6,7	0,8			0,3			
526 38	788	97	885	603		6	597	386	157	48	5						1
%				79,1		1,0	100	64,7	26,3	8,0	0,8						0,2
526 39	891	124	1015	818		12	806	505	199	99	3						
%				92,8		1,5	100	62,7	24,7	12,3	0,4						
526 40	816	145	961	756	1	9	747	318	333	90	5						1
%				93,8		1,2	100	42,6	44,6	12,0	0,7						0,1
526 41	594	110	704	520	1	4	516	300	158	53	5						
%				89,5		0,8	100	58,1	30,6	10,3	1,0						
526 42	637	87	724	531	3	6	525	277	164	80	3				1		
%				85,4		1,1	100	52,8	31,2	15,2	0,6				0,2		
526 43	731	126	857	678	2	2	676	326	258	91							1
%				93,8		0,3	100	48,2	38,2	13,5							0,1
526 44	718	106	824	653		3	650	324	235	87	2			1	1		
%				92,1		0,5	100	49,8	36,2	13,4	0,3			0,2	0,2		
526 45	653	78	731	603		13	590	348	175	64	3						
%				93,2		2,2	100	59,0	29,7	10,8	0,5						
526 46	882	115	997	765		8	757	448	239	64	2			2			2
%				88,3		1,0	100	59,2	31,6	8,5	0,3			0,3			0,3
526 47	850	130	980	761	2	9	752	394	249	103	5						1
%				90,9		1,2	100	52,4	33,1	13,7	0,7						0,1
526 48	1049	193	1242	963		14	949	528	294	120	5				2		
%				93,1		1,5	100	55,6	31,0	12,6	0,5				0,2		
526 49	648	80	728	482	1	3	479	348	90	36	2			1	1		1
%				77,2		0,6	100	72,7	18,8	7,5	0,4			0,2	0,2		0,2
526 50	487	74	561	467	22	5	462	148	254	57	1			1	1		
%				96,4		1,1	100	32,0	55,0	12,3	0,2			0,2	0,2		
526 51	759	147	906	698		3	695	300	304	85	5						1
%				93,3		0,4	100	43,2	43,7	12,2	0,7						0,1
526 52	598	127	725	542	1	7	535	254	197	84							
%				92,3		1,3	100	47,5	36,8	15,7							
526 53	560	131	691	504		5	499	166	268	60	2			1	1		1
%				91,9		1,0	100	33,3	53,7	12,0	0,4			0,2	0,2		0,2
526 54	604	96	700	550		3	547	243	208	92	2				2		
%				92,3		0,5	100	44,4	38,0	16,8	0,4				0,4		

1) BEI WAHLBEZIRKEN, ORTSTEILEN UND STADTTEILEN WAHLBETEILIGUNG IN % EINSCHL. WAHLBERECHTIGTE MIT SPERRVERMERK

DIE ENDGÜLTIGEN ERGEBNISSE (ZWEITSTIMMEN) DER BUNDESTAGSWAHL AM 05.10.1980
NACH WAHLBEZIRKEN, ORTSTEILEN, STADTTEILEN, KERN-/ ORTSAMTSGEBIETEN IM WAHLKREIS 16

GEBIETS- EINHEIT	WAHLBERECHTIGTE OHNE MIT SPERRVERMERK	INS- GES.	WÄHLER INS- GES.	1) DAR- M.W.S.	UNG- STIM- MEN	GÜEL- TIGE STIMM.	VON DEN GÜELTIGEN ZWEITSTIMMEN ENTFALLEN AUF ---										V
							SPD	CDU	FDP	DKP	GRÜNE	EAP	KBW	NPD			
526 24	968	187	1155	890 93,2	1 7 0,8	883 100	356 40,3	326 36,9	182 20,6	2 0,2	14 1,6			1 0,1	2 0,2		
526 25	591	80	671	555 94,6	1 2 0,4	553 100	232 42,0	212 38,3	96 17,4	11 2,0				2 0,4			
526 26	738	130	868	666 91,7	1 0,2	665 100	374 56,2	171 25,7	104 15,6	2 0,3	13 2,0				1 0,2		
526 27	652	101	753	576 89,9	2 0,3	574 100	337 58,7	161 28,0	70 12,2	1 0,2	5 0,9						
526 28	695	75	770	619 90,1	2 0,3	617 100	394 63,9	129 20,9	81 13,1	5 0,8	8 1,3						
526 29	685	103	788	580 86,7	5 0,9	575 100	367 63,8	136 23,7	60 10,4	1 0,2	8 1,4			2 0,3	1 0,2		
526 30	700	94	794	614 89,2	3 0,5	611 100	295 48,3	186 30,4	116 19,0	2 0,3	12 2,0						
526 31	812	93	905	704 88,1	4 0,6	700 100	384 54,9	208 29,7	85 12,1	4 0,6	17 2,4			2 0,3			
526 32	542	90	632	497 92,9	3 0,6	494 100	186 37,7	218 44,1	77 15,6	2 0,4	9 1,8	1 0,2		1 0,2			
526 33	880	171	1051	788 91,2	5 0,6	783 100	414 52,9	235 30,0	105 13,4	3 0,4	25 3,2			1 0,1			
526 34	1086	174	1260	971 90,9	1 4 0,4	967 100	440 45,5	309 32,0	206 21,3		9 0,9			3 0,3			
526 35	653	137	790	598 93,0	1 3 0,5	595 100	210 35,3	213 35,8	157 26,4	1 0,2	12 2,0		1 0,2	1 0,2			
526 36	803	128	931	749 94,2	1 3 0,4	746 100	337 45,2	294 39,4	98 13,1		15 2,0			1 0,1	1 0,1		
526 37	695	61	756	609 88,6	8 1,3	601 100	390 64,9	136 22,6	54 9,0	5 0,8	16 2,7						
526 38	788	97	885	603 79,1	4 0,7	599 100	371 61,9	153 25,5	60 10,0	3 0,5	11 1,8			1 0,2			
526 39	891	124	1015	818 92,8	8 1,0	810 100	482 59,5	186 23,0	123 15,2	2 0,2	12 1,5	1 0,1		4 0,5			
526 40	816	145	961	756 93,8	1 4 0,5	752 100	295 39,2	302 40,2	139 18,5	1 0,1	12 1,6			2 0,3	1 0,1		
526 41	594	110	704	520 89,5	1 2 0,4	518 100	282 54,4	152 29,3	75 14,5	5 1,0	4 0,8						
526 42	637	87	724	531 85,4	3 2 0,4	529 100	266 50,3	149 28,2	99 18,7	2 0,4	12 2,3			1 0,2			
526 43	731	126	857	678 93,8	2 0,0	678 100	312 46,0	241 35,5	117 17,3		8 1,2						
526 44	718	106	824	653 92,1	2 0,3	651 100	299 45,9	232 35,6	112 17,2		7 1,1			1 0,2			
526 45	653	78	731	603 93,2	9 1,5	594 100	350 58,9	167 28,1	71 12,0	2 0,3	4 0,7						
526 46	882	115	997	765 88,3	1 0,1	764 100	422 55,2	224 29,3	96 12,6	1 0,1	21 2,7						
526 47	850	130	980	761 90,9	2 4 0,5	757 100	364 48,1	233 30,8	145 19,2	1 0,1	14 1,8						
526 48	1049	193	1242	963 93,1	3 0,3	960 100	492 51,3	275 28,6	157 16,4	3 0,3	27 2,8		2 0,2	4 0,4			
526 49	648	80	728	482 77,2	1 2 0,4	480 100	328 68,3	88 18,3	48 10,0	1 0,2	14 2,9		1 0,2				
526 50	487	74	561	467 96,4	22 3 0,6	464 100	127 27,4	237 51,1	89 19,2	1 0,2	8 1,7			2 0,4			
526 51	759	147	906	698 93,3	2 0,3	696 100	274 39,4	284 40,8	124 17,8	3 0,4	9 1,3			2 0,3			
526 52	598	127	725	542 92,3	1 5 0,9	537 100	229 42,6	189 35,2	104 19,4		15 2,8						
526 53	560	131	691	504 91,9	2 0,4	502 100	136 27,1	250 49,8	102 20,3	1 0,2	13 2,6						
526 54	604	96	700	550 92,3	2 0,4	548 100	202 36,9	191 34,9	136 24,8	1 0,2	16 2,9			2 0,4			

1) BEI WAHLBEZIRKEN, ORTSTEILEN UND STADTTEILEN WAHLBETEILIGUNG IN % EINSCHL. WAHLBERECHTIGTE MIT SPERRVERMERK

DIE ENDGÜLTIGEN ERGEBNISSE (ERSTSTIMMEN) DER BUNDESTAGSWAHL AM 05.10.1980
NACH WAHLBEZIRKEN, ORTSTEILEN, STADTTEILEN, KERN-/ ORTSAMTSGEBIETEN IM WAHLKREIS 16

GEBIETS- EINHEIT	WAHLBERECHTIGTE OHNE MIT SPERRVERMERK	INS- GES.	WAHLER INS- GES.	1) DAR. M.W.S.	UNG. STIM- MEN	GÜEL- TIGE STIMM.	VON DEN GÜELTIGEN ERSTSTIMMEN ENTFALLEN AUF ...	SPD	CDU	FDP	DKP	GRUENE	EAP	KBW	NPD	V
526 55	614	122	736	566	8	558	297	182	75	2				2		
%				93,5	1,4	100	53,2	32,6	13,4	0,4				0,4		
526 56	939	93	1032	803	7	796	454	230	105	7						
%				86,8	0,9	100	57,0	28,9	13,2	0,9						
526 57	723	120	843	668	1 3	665	349	222	86	2						6
%				93,5	0,4	100	52,5	33,4	12,9	0,3						0,9
526 58	496	105	601	453	2	451	225	162	61	2						1
%				92,8	0,4	100	49,9	35,9	13,5	0,4						0,2
526 59	707	128	835	631	11	620	332	220	67							1
%				90,9	1,7	100	53,5	35,5	10,8							0,2
526 60	698	107	805	648	4	644	316	235	89	2				1		1
%				93,8	0,6	100	49,1	36,5	13,8	0,3				0,2		0,2
526 61	655	86	741	552	8	544	368	106	63	2			1	2		2
%				86,1	1,4	100	67,6	19,5	11,6	0,4			0,2	0,4		0,4
526 62	665	80	745	540	3	537	321	160	54	1			1			
%				83,2	0,6	100	59,8	29,8	10,1	0,2			0,2			
526 63	583	47	630	476	1 6	470	310	125	30	2				1		2
%				83,0	1,3	100	66,0	26,6	6,4	0,4				0,2		0,4
526 64	608	119	727	575	8	567	265	229	70	3						
%				95,5	1,4	100	46,7	40,4	12,3	0,5						
526 65	923	85	1008	788	1 10	778	494	205	72	4			1	1		1
%				86,6	1,3	100	63,5	26,3	9,3	0,5			0,1	0,1		0,1
526 66	764	102	866	695	7	688	385	204	94	4			1			
%				92,0	1,0	100	56,0	29,7	13,7	0,6			0,1			
526 67	530	87	617	487	2 4	483	208	213	58	4						
%				93,0	0,8	100	43,1	44,1	12,0	0,8						
526 68	736	116	852	681	4	677	367	219	87	2			1			1
%				93,5	0,6	100	54,2	32,3	12,9	0,3			0,1			0,1
526 69	442	58	500	424	2	422	268	100	54							
%				96,4	0,5	100	63,5	23,7	12,8							
526 70	576	105	681	529	1 2	527	234	202	86	4			1			
%				93,1	0,4	100	44,4	38,3	16,3	0,8			0,2			
526 71	495	72	567	434	1	433	270	114	42	6				1		
%				89,2	0,2	100	62,4	26,3	9,7	1,4				0,2		
526 72	588	80	668	511	8	503	287	161	45	8				1		1
%				88,5	1,6	100	57,1	32,0	8,9	1,6				0,2		0,2
526 73	465	94	559	423	4	419	231	141	46				1			
%				92,5	0,9	100	55,1	33,7	11,0				0,2			
526 74	566	79	645	510	2	508	279	160	64	4				1		
%				91,3	0,4	100	54,9	31,5	12,6	0,8				0,2		
RAHLSTEDT (OT 526)	53975	8733	62708	48107	53 491	47616	24974	16475	5787	235			39	36		70
%				90,6	1,0	100	52,4	34,6	12,2	0,5			0,1	0,1		0,1
OG. RAHLSTEDT (OT 526)																
O. BRIEFWAHL	53975	8733	62708	48107	53 491	47616	24974	16475	5787	235			39	36		70
%				76,7	1,0	100	52,4	34,6	12,2	0,5			0,1	0,1		0,1
BRIEFWAHL				8349	73	8276	3821	3404	973	46			9	7		16
%					0,9	100	46,2	41,1	11,8	0,6			0,1	0,1		0,2
ZUSAMMEN	53975	8733	62708	56456	8402 564	55892	28795	19879	6760	281			48	43		86
%				90,0	1,0	100	51,5	35,6	12,1	0,5			0,1	0,1		0,2
WAHLKREIS 16																
O. BRIEFWAHL	167639	28794	196460	149348	120 1645	147703	82015	47371	16958	888			126	96		249
%				76,0	1,1	100	55,5	32,1	11,5	0,6			0,1	0,1		0,2
BRIEFWAHL				27519	27519 249	27270	13388	10572	3024	170			36	23		57
%					0,9	100	49,1	38,8	11,1	0,6			0,1	0,1		0,2
ZUSAMMEN	167639	28794	196460	176867	27639 1894	174973	95403	57943	19982	1058			162	119		306
%				90,0	1,1	100	54,5	33,1	11,4	0,6			0,1	0,1		0,2

DARUNTER 27 NICHT IN WAHLERVERZEICHNISSSEN EINGETRAGEN

1) BEI WAHLBEZIRKEN, ORTSTEILEN UND STADTTEILEN WAHLBETEILIGUNG IN % EINSCHL. WAHLBERECHTIGTE MIT SPERRVERMERK

DIE ENDGÜLTIGEN ERGEBNISSE (ZWEITSTIMMEN) DER BUNDESTAGSWAHL AM 05.10.1980
NACH WAHLBEZIRKEN, ORTSTEILEN, STADTTEILEN, KERN-/ ORTSAMTSGEBIETEN IM WAHLKREIS 16

GEBIETS- EINHEIT	WAHLBERECHTIGTE OHNE MIT SPERRVERMERK	INS- GES.	WÄHLER INS- GES.	1) DAR- M.-W.-S.	UNG. STIM- MEN	GUEL- TIGE STIMM.	VON DEN GÜLTIGEN ZWEITSTIMMEN ENTFALLEN AUF ...										V
							SPD	CDU	FDP	DKP	GRÜNE	EAP	KBW	NPD			
526 55	614	122	736	566 93,5	4 0,7	562 100	278 49,5	159 28,3	119 21,2	2 0,4	4 0,7						
526 56	939	93	1032	803 86,8	1 0,1	802 100	446 55,6	224 27,9	113 14,1	5 0,6	13 1,6			1 0,1			
526 57	723	120	843	668 93,5	1 2 0,3	666 100	320 48,0	209 31,4	113 17,0	1 0,2	21 3,2			1 0,2	1 0,2		
526 58	496	105	601	453 92,8	2 0,4	451 100	223 49,4	146 32,4	75 16,6	2 0,4	3 0,7			2 0,4			
526 59	707	128	835	631 90,9	2 0,3	629 100	296 47,1	209 33,2	107 17,0		16 2,5			1 0,2			
526 60	698	107	805	648 93,8	3 0,5	645 100	279 43,3	229 35,5	123 19,1	2 0,3	11 1,7			1 0,2			
526 61	655	86	741	552 86,1	4 0,7	548 100	343 62,6	107 19,5	83 15,1	1 0,2	12 2,2		1 0,2	1 0,2			
526 62	665	80	745	540 83,2	0,0	540 100	311 57,6	160 29,6	57 10,6	1 0,2	10 1,9			1 0,2			
526 63	583	47	630	476 83,0	1 7 1,5	469 100	290 61,8	130 27,7	42 9,0	1 0,2	5 1,1			1 0,2			
526 64	608	119	727	575 95,5	3 0,5	572 100	232 40,6	218 38,1	107 18,7	2 0,3	12 2,1			1 0,2			
526 65	923	85	1008	788 86,6	1 4 0,5	784 100	461 58,8	197 25,1	105 13,4	2 0,3	17 2,2	1 0,1		1 0,1			
526 66	764	102	866	695 92,0	4 0,6	691 100	360 52,1	195 28,2	125 18,1	3 0,4	7 1,0			1 0,1			
526 67	530	87	617	487 93,0	2 1 0,2	486 100	188 38,7	196 40,3	83 17,1	4 0,8	15 3,1						
526 68	736	116	852	681 93,5	3 0,4	678 100	329 48,5	205 30,2	128 18,9		13 1,9	1 0,1		1 0,1	1 0,1		
526 69	442	58	500	424 96,4	1 0,2	423 100	227 53,7	93 22,0	99 23,4		4 0,9						
526 70	576	105	681	529 93,1	1 1 0,2	528 100	209 39,6	188 35,6	126 23,9	3 0,6	2 0,4						
526 71	495	72	567	434 89,2	3 0,7	431 100	248 57,5	108 25,1	63 14,6	5 1,2	5 1,2		1 0,2	1 0,2			
526 72	588	80	668	511 88,5	6 1,2	505 100	272 53,9	146 28,9	73 14,5	4 0,8	8 1,6			2 0,4			
526 73	465	94	559	423 92,5	3 0,7	420 100	192 45,7	128 30,5	96 22,9		3 0,7	1 0,2					
526 74	566	79	645	510 91,3	1 0,2	509 100	265 52,1	145 28,5	87 17,1	1 0,2	11 2,2						
RAHLSTEDT (OT 526)	53975	8733	62708	48107 90,6	53 231 0,5	47876 100	23066 48,2	15572 32,5	8105 16,9	157 0,3	876 1,8	7 0,0	11 0,0	70 0,1	12 0,0		
OG-RAHLSTEDT (OT 526)																	
O-BRIEFWAHL	53975	8733	62708	48107 76,7	53 231 0,5	47876 100	23066 48,2	15572 32,5	8105 16,9	157 0,3	876 1,8	7 0,0	11 0,0	70 0,1	12 0,0		
BRIEFWAHL				8349	8349 23 0,3	8326 100	3614 43,4	3259 39,1	1216 14,6	30 0,4	192 2,3		2 0,0	11 0,1	2 0,0		
ZUSAMMEN	53975	8733	62708	56456 90,0	8402 254 0,4	56202 100	26680 47,5	18831 33,5	9321 16,6	187 0,3	1068 1,9	7 0,0	13 0,0	81 0,1	14 0,0		
WAHLKREIS 16																	
O-BRIEFWAHL	167639	28794	196460	149348 76,0	120 777 0,5	148571 100	77054 51,9	45009 30,3	22891 15,4	563 0,4	2725 1,8	38 0,0	30 0,0	201 0,1	60 0,0		
BRIEFWAHL				27519	27519 91 0,3	27428 100	12892 47,0	10098 36,8	3669 13,4	102 0,4	595 2,2	13 0,0	7 0,0	40 0,1	12 0,0		
ZUSAMMEN	167639	28794	196460	176867 90,0	27639 868 0,5	175999 100	89946 51,1	55107 31,3	26560 15,1	665 0,4	3320 1,9	51 0,0	37 0,0	241 0,1	72 0,0		

DARUNTER 27 NICHT IN WÄHLERVERZEICHNISSSEN EINGETRAGEN

1) BEI WAHLBEZIRKEN, ORTSTEILEN UND STADTTEILEN WAHLBETEILIGUNG IN % EINSCHL. WAHLBERECHTIGTE MIT SPERRVERMERK

DIE ENDGÜLTIGEN ERGEBNISSE (ERSTSTIMMEN) DER BUNDESTAGSWAHL AM 05.10.1980
NACH WAHLBEZIRKEN, ORTSTEILEN, STADTTEILEN, KERN-/ ORTSAMTSGEBIETEN IM WAHLKREIS 17

GEBIETS- EINHEIT		WAHLBERECHTIGTE		INS- GES.	WAELHLER 1)		UNG- STIM- MEN	GUEL- TIGE STIMM.	VON DEN GUEL-TIGEN ERSTSTIMMEN ENTFALLEN AUF ...						
		OHNE SPERRVERMERK	MIT		INS- GES.	DAR. M.W.S.			SPD	CDU	FDP	DKP	GRUENE	EAP	KBW
129 01	%	819	180	999	733 91,4		3 0,4	730 100	438 60,0	221 30,3	59 8,1	12 1,6			
129 02	%	698	102	800	618 90,0	1	3 0,5	615 100	400 65,0	154 25,0	47 7,6	3 0,5	9 1,5	1 0,2	1 0,2
129 03	%	936	142	1078	801 87,5		6 0,7	795 100	510 64,2	226 28,4	39 4,9	5 0,6	13 1,6		2 0,3
129 04	%	760	93	853	657 87,9		7 1,1	650 100	409 62,9	202 31,1	32 4,9	1 0,2	6 0,9		
129 05	%	687	123	810	607 90,1		5 0,8	602 100	385 64,0	153 25,4	45 7,5	1 0,2	17 2,8	1 0,2	
129 06	%	718	82	800	621 87,9	1	6 1,0	615 100	459 74,6	113 18,4	26 4,2	5 0,8	12 2,0		
129 07	%	698	93	791	608 88,6	1	5 0,8	603 100	435 72,1	122 20,2	32 5,3	4 0,7	10 1,7		
129 08	%	1170	139	1309	1053 91,1	1	9 0,9	1044 100	724 69,3	241 23,1	64 6,1	5 0,5	10 1,0		
129 09	%	660	86	746	608 93,0		2 0,3	606 100	425 70,1	124 20,5	43 7,1		14 2,3		
129 10	%	844	80	924	754 90,3		6 0,8	748 100	566 75,7	116 15,5	36 4,8	8 1,1	21 2,8		1 0,1
129 12	%	729	110	839	651 90,7		7 1,1	644 100	397 61,6	181 28,1	48 7,5	1 0,2	17 2,6		
129 13	%	727	152	879	650 91,2		3 0,5	647 100	352 54,4	215 33,2	60 9,3	11 1,7	9 1,4		
129 14	%	679	84	763	610 91,0		7 1,1	603 100	378 62,7	169 28,0	39 6,5	4 0,7	13 2,2		
129 15	%	777	93	870	661 86,7	1	5 0,8	656 100	411 62,7	206 31,4	27 4,1	4 0,6	8 1,2		
OT 129	%	10902	1559	12461	9632 89,8	5	74 0,8	9558 100	6289 65,8	2443 25,6	597 6,2	52 0,5	171 1,8	2 0,0	4 0,0
130 01	%	472	90	562	419 90,6		2 0,5	417 100	274 65,7	106 25,4	22 5,3	3 0,7	10 2,4	1 0,2	1 0,2
130 02	%	744	95	839	641 87,7	2	4 0,6	637 100	441 69,2	134 21,0	43 6,8		17 2,7	2 0,3	
130 03	%	678	71	749	573 86,0		3 0,5	570 100	360 63,2	160 28,1	42 7,4	4 0,7	4 0,7		
130 04	%	899	81	980	769 86,7		5 0,7	764 100	528 69,1	179 23,4	38 5,0	5 0,7	14 1,8		
130 05	%	515	32	547	380 75,3	1	4 1,1	376 100	295 78,5	51 13,6	12 3,2	2 0,5	16 4,3		
130 06	%	849	130	979	741 89,0		5 0,7	736 100	464 63,0	206 28,0	40 5,4	7 1,0	19 2,6		
130 07	%	752	73	825	537 73,9		6 1,1	531 100	405 76,3	85 16,0	19 3,6	8 1,5	13 2,4		1 0,2
130 08	%	870	56	926	746 86,6	1	1 0,1	745 100	561 75,3	129 17,3	38 5,1	2 0,3	15 2,0		
130 09	%	610	76	686	527 87,9		2 0,4	525 100	329 62,7	149 28,4	26 5,0	6 1,1	15 2,9		
130 10	%	745	97	842	628 86,1		8 1,3	620 100	396 63,9	163 26,3	44 7,1	2 0,3	13 2,1	2 0,3	
130 11	%	1155	165	1320	984 87,0		3 0,3	981 100	586 59,7	297 30,3	77 7,8		21 2,1		
130 12	%	790	93	883	708 90,7		5 0,7	703 100	407 57,9	221 31,4	53 7,5	6 0,9	16 2,3		
130 13	%	940	156	1096	845 91,3		5 0,6	840 100	561 66,8	198 23,6	45 5,4	11 1,3	23 2,7		2 0,2
130 14	%	726	65	791	536 76,0		6 1,1	530 100	363 68,5	123 23,2	21 4,0	6 1,1	16 3,0	1 0,2	
130 15	%	445	76	521	391 89,6		2 0,5	389 100	272 69,9	74 19,0	30 7,7	3 0,8	9 2,3		1 0,3

1) BEI WAHLBEZIRKEN, ORTSTEILEN UND STADTTEILEN WAHLBETEILIGUNG IN % EINSCHL. WAHLBERECHTIGTE MIT SPERRVERMERK

DIE ENDGÜLTIGEN ERGEBNISSE (ZWEITSTIMMEN) DER BUNDESTAGSWAHL AM 05.10.1980
NACH WAHLBEZIRKEN, ORTSTEILEN, STADTTEILEN, KERN-/ ORTSAMTSGEBIETEN IM WAHLKREIS 17

GEBIETS- EINHEIT	WAHLBERECHTIGTE OHNE MIT SPERRVERMERK	INS- GES.	WÄHLER INS- GES.	1) DAR- M.W.S.	UNG- STIM- MEN	GÜLT- TIGE STIMM.	VON DEN GÜLTIGEN ZWEITSTIMMEN ENTFALLEN AUF ...										V
							SPD	CDU	FDP	DKP	GRÜNE	EAP	KBW	NPD			
129 01	819	180	999	733 91,4	4 0,5	729 100	398 54,6	217 29,8	106 14,5		8 1,1						
129 02	698	102	800	618 90,0	1 4 0,6	614 100	375 61,1	156 25,4	69 11,2	2 0,3	8 1,3	1 0,2	1 0,2			2 0,3	
129 03	936	142	1078	801 87,5	3 0,4	798 100	470 58,9	226 28,3	78 9,8	6 0,8	14 1,8	1 0,1		1 0,1		2 0,3	
129 04	760	93	853	657 87,9	8 1,2	649 100	390 60,1	204 31,4	46 7,1	1 0,2	7 1,1			1 0,2			
129 05	687	123	810	607 90,1	6 1,0	601 100	345 57,4	156 26,0	89 14,8	1 0,2	9 1,5		1 0,2				
129 06	718	82	800	621 87,9	1 4 0,6	617 100	418 67,7	114 18,5	71 11,5	4 0,6	8 1,3	1 0,2		1 0,2			
129 07	698	93	791	608 88,6	1 5 0,8	603 100	398 66,0	122 20,2	71 11,8	3 0,5	8 1,3			1 0,2			
129 08	1170	139	1309	1053 91,1	1 9 0,9	1044 100	652 62,5	233 22,3	141 13,5	3 0,3	12 1,1			3 0,3			
129 09	660	86	746	608 93,0		608 100	400 65,8	122 20,1	76 12,5		9 1,5			1 0,2			
129 10	844	80	924	754 90,3	5 0,7	749 100	521 69,6	117 15,6	84 11,2	6 0,8	19 2,5			1 0,1		1 0,1	
129 12	729	110	839	651 90,7	4 0,6	647 100	356 55,0	183 28,3	94 14,5	1 0,2	11 1,7			2 0,3			
129 13	727	152	879	650 91,2	3 0,5	647 100	312 48,2	218 33,7	96 14,8	6 0,9	13 2,0			2 0,3			
129 14	679	84	763	610 91,0	7 1,1	603 100	349 57,9	161 26,7	82 13,6	4 0,7	7 1,2						
129 15	777	93	870	661 86,7	1 3 0,5	658 100	381 57,9	210 31,9	57 8,7	4 0,6	3 0,5			3 0,5			
OT 129	10902	1559	12461	9632 89,8	5 65 0,7	9567 100	5765 60,3	2439 25,5	1160 12,1	41 0,4	136 1,4	3 0,0	2 0,0	16 0,2		5 0,1	
130 01	472	90	562	419 90,6	1 0,2	418 100	239 57,2	103 24,6	63 15,1	3 0,7	7 1,7	1 0,2		1 0,2		1 0,2	
130 02	744	95	839	641 87,7	2 1 0,2	640 100	416 65,0	133 20,8	82 12,8		7 1,1		2 0,3				
130 03	678	71	749	573 86,0	3 0,5	570 100	336 58,9	156 27,4	66 11,6	4 0,7	5 0,9			3 0,5			
130 04	899	81	980	769 86,7	4 0,5	765 100	482 63,0	179 23,4	82 10,7	4 0,5	16 2,1			1 0,1		1 0,1	
130 05	515	32	547	380 75,3	1 5 1,3	375 100	284 75,7	49 13,1	23 6,1	1 0,3	15 4,0		1 0,3	2 0,5			
130 06	849	130	979	741 89,0	2 0,3	739 100	420 56,8	207 28,0	88 11,9	4 0,5	19 2,6			1 0,1			
130 07	752	73	825	537 73,9	5 0,9	532 100	386 72,6	86 16,2	35 6,6	6 1,1	17 3,2			1 0,2		1 0,2	
130 08	870	56	926	746 86,6	1 1 0,1	745 100	501 67,2	131 17,6	100 13,4	2 0,3	10 1,3			1 0,1			
130 09	610	76	686	527 87,9	1 0,2	526 100	285 54,2	150 28,5	71 13,5	6 1,1	13 2,5			1 0,2			
130 10	745	97	842	628 86,1	2 0,3	626 100	379 60,5	171 27,3	65 10,4	2 0,3	5 0,8		2 0,3	2 0,3			
130 11	1155	165	1320	984 87,0	4 0,4	980 100	517 52,8	301 30,7	142 14,5		19 1,9			1 0,1			
130 12	790	93	883	708 90,7	4 0,6	704 100	360 51,1	230 32,7	94 13,4	5 0,7	15 2,1						
130 13	940	156	1096	845 91,3	5 0,6	840 100	522 62,1	205 24,4	85 10,1	8 1,0	18 2,1			2 0,2			
130 14	726	65	791	536 76,0	4 0,7	532 100	351 66,0	125 23,5	32 6,0	7 1,3	13 2,4		1 0,2	3 0,6			
130 15	445	76	521	391 89,6	2 0,5	389 100	254 65,3	70 18,0	51 13,1	3 0,8	8 2,1			2 0,5		1 0,3	

1) BEI WAHLBEZIRKEN, ORTSTEILEN UND STADTTEILEN WAHLBETEILIGUNG IN % EINSCHL. WAHLBERECHTIGTE MIT SPERRVERMERK

DIE ENDGÜLTIGEN ERGEBNISSE (ERSTSTIMMEN) DER BUNDESTAGSWAHL AM 05.10.1980
NACH WAHLBEZIRKEN, ORTSTEILEN, STADTTEILEN, KERN-/ ORTSAMTSGEBIETEN IM WAHLKREIS 17

GEBIETS- EINHEIT	WAHLBERECHTIGTE OHNE MIT SPERRVERMERK	INS- GES.	WAHLER INS- GES.	1) DAR. M.W.S.	UNG- STIM- MEN	GUEL- TIGE STIMM.	VON DEN GUEL- TIGEN ERSTSTIMMEN	ENTFALLEN AUF ...	SPD	CDU	FDP	DKP	GRÜNE	EAP	KBW	NPD	V
130 16	%	1015	141	1156	933 92,9	1 0,1	932 100	585 62,8	265 28,4	61 6,5	6 0,6	14 1,5			1 0,1		
130 17	%	905	151	1056	834 93,3	5 0,6	829 100	540 65,1	217 26,2	51 6,2	4 0,5	17 2,1					
130 18	%	971	119	1090	830 87,1	5 0,6	825 100	544 65,9	202 24,5	61 7,4	3 0,4	15 1,8					
130 19	%	1068	149	1217	972 92,1	6 0,6	966 100	617 63,9	260 26,9	66 6,8	6 0,6	17 1,8					
130 20	%	825	80	905	646 80,2	8 1,2	638 100	468 73,4	132 20,7	24 3,8	4 0,6	10 1,6					
OT 130	%	15974	1996	17970	13640 87,0	4 0,6	13554 100	8996 66,4	3351 24,7	813 6,0	88 0,6	294 2,2			7 0,1		5 0,0
HORN (OT 129-130)	%	26876	3555	30431	23272 88,2	9 0,7	23112 100	15285 66,1	5794 25,1	1410 6,1	140 0,6	465 2,0			9 0,0		9 0,0
131 01	%	814	143	957	740 92,3	4 0,5	736 100	430 58,4	228 31,0	56 7,6	3 0,4	19 2,6					
131 02	%	927	115	1042	815 89,3	6 0,7	809 100	527 65,1	215 26,6	45 5,6	2 0,2	19 2,3					1 0,1
131 03	%	628	73	701	577 92,7	6 1,0	571 100	354 62,0	166 29,1	44 7,7	1 0,2	6 1,1					
131 04	%	713	82	795	613 87,4	3 0,5	610 100	381 62,5	172 28,2	45 7,4	3 0,5	9 1,5					
131 05	%	1006	132	1138	900 90,7	18 2,0	882 100	627 71,1	189 21,4	48 5,4	5 0,6	12 1,4			1 0,1		
131 06	%	1154	86	1240	984 86,3	1 0,8	976 100	696 71,3	210 21,5	46 4,7	8 0,8	14 1,4			2 0,2		
131 07	%	863	62	925	734 86,1	6 0,8	728 100	539 74,0	152 20,9	21 2,9	2 0,3	14 1,9					
131 08	%	754	118	872	649 88,0	13 2,0	636 100	463 72,8	130 20,4	32 5,0	4 0,6	7 1,1					
131 09	%	956	131	1087	798 85,5	3 0,6	793 100	503 63,4	229 28,9	40 5,0	7 0,9	14 1,8					
131 11	%	722	100	822	625 88,2	2 1,0	619 100	354 57,2	212 34,2	46 7,4	1 0,2	6 1,0					
131 12	%	701	63	764	565 82,2	4 0,7	561 100	375 66,8	132 23,5	44 7,8	4 0,7	5 0,9					1 0,2
131 13	%	668	109	777	615 93,2	2 0,5	612 100	389 63,6	164 26,8	50 8,2	4 0,7	5 0,8					
131 14	%	768	70	838	616 81,9	7 1,1	609 100	446 73,2	120 19,7	28 4,6	6 1,0	7 1,1					2 0,3
131 15	%	624	101	725	528 86,8	2 0,4	526 100	345 65,6	136 25,9	28 5,3	4 0,8	12 2,3					1 0,2
131 16	%	660	75	735	581 89,3	7 1,2	574 100	376 65,5	154 26,8	31 5,4	2 0,3	10 1,7					1 0,2
131 17	%	849	110	959	750 89,7	6 0,8	744 100	481 64,7	211 28,4	36 4,8	5 0,7	11 1,5					
131 18	%	646	79	725	598 93,4	3 0,5	595 100	396 66,6	133 22,4	52 8,7	4 0,7	10 1,7					
131 19	%	905	159	1064	836 93,5	1 0,8	829 100	573 69,1	185 22,3	60 7,2	1 0,1	10 1,2					
131 20	%	1028	68	1096	835 82,4	12 1,4	823 100	598 72,7	160 19,4	39 4,7	8 1,0	17 2,1					1 0,1
131 21	%	973	138	1111	858 89,6	4 0,5	854 100	510 59,7	262 30,7	62 7,3	2 0,2	17 2,0					1 0,1
131 22	%	730	131	861	675 93,6	5 0,7	670 100	452 67,5	152 22,7	51 7,6	1 0,1	13 1,9					1 0,1
131 23	%	920	80	1000	771 85,1	7 0,9	764 100	555 72,6	172 22,5	26 3,4	3 0,4	8 1,0					
131 24	%	826	52	878	726 88,6	5 0,7	721 100	490 68,0	168 23,3	43 6,0	10 1,4	10 1,4					

1) BEI WAHLBEZIRKEN, ORTSTEILEN UND STADTTEILEN WAHLBETEILIGUNG IN % EINSCHL. WAHLBERECHTIGTE MIT SPERRVERMERK

DIE ENDGÜLTIGEN ERGEBNISSE (ZWEITSTIMMEN) DER BUNDESTAGSWAHL AM 05.10.1980
NACH WAHLBEZIRKEN, ORTSTEILEN, STADTTEILEN, KERN-/ ORTSAMTSGEBIETEN IM WAHLKREIS 17

GEBIETS- EINHEIT	WAHLBERECHTIGTE OHNE MIT SPERRVERMERK	INS- GES.	WAHLER INS- GES.	1) DAR- M.W.S.	UNG- STIM- MEN	GUEL- TIGE STIMM.	VON DEN GÜLTIGEN ZWEITSTIMMEN ENTFALLEN AUF ...										V
							SPD	CDU	FDP	DKP	GRÜNE	EAP	KBW	NPD			
130 16	%	1015	141	1156	933 92,9	5 0,5	928 100	535 57,7	260 28,0	116 12,5	4 0,4	10 1,1	1 0,1	2 0,2			
130 17	%	905	151	1056	834 93,3	6 0,7	828 100	494 59,7	216 26,1	104 12,6	4 0,5	10 1,2					
130 18	%	971	119	1090	830 87,1	5 0,6	825 100	518 62,8	202 24,5	90 10,9	1 0,1	14 1,7					
130 19	%	1068	149	1217	972 92,1	4 0,4	968 100	543 56,1	260 26,9	147 15,2	5 0,5	7 0,7	3 0,3	3 0,3			
130 20	%	825	80	905	646 80,2	8 1,2	638 100	432 67,7	137 21,5	61 9,6	3 0,5	5 0,8					
OT 130	%	15974	1996	17970	13640 87,0	4 0,5	72 100	13568 60,8	8254 24,8	3371 11,8	1597 0,5	72 1,7	4 0,0	7 0,1	26 0,2	4 0,0	
HORN (OT 129-130)	%	26876	3555	30431	23272 88,2	9 0,6	137 100	23135 60,6	14019 25,1	5810 11,9	113 0,5	369 1,6	7 0,0	9 0,0	42 0,2	9 0,0	
131 01	%	814	143	957	740 92,3	4 0,5	736 100	350 47,6	219 29,8	141 19,2	4 0,5	18 2,4	1 0,1	3 0,4			
131 02	%	927	115	1042	815 89,3	6 0,7	809 100	477 59,0	216 26,7	99 12,2	1 0,1	13 1,6		2 0,2	1 0,1		
131 03	%	628	73	701	577 92,7	5 0,9	572 100	298 52,1	171 29,9	96 16,8	1 0,2	6 1,0					
131 04	%	713	82	795	613 87,4	3 0,5	610 100	351 57,5	180 29,5	67 11,0	2 0,3	9 1,5	1 0,2				
131 05	%	1006	132	1138	900 90,7	14 1,6	886 100	562 63,4	182 20,5	117 13,2	6 0,7	12 1,4		7 0,8			
131 06	%	1154	86	1240	984 86,3	1 0,7	977 100	638 65,3	213 21,8	101 10,3	7 0,7	11 1,1	1 0,1	2 0,2	4 0,4		
131 07	%	863	62	925	734 86,1	3 0,4	731 100	499 68,3	151 20,7	67 9,2	2 0,3	12 1,6					
131 08	%	754	118	872	649 88,0	7 1,1	642 100	431 67,1	133 20,7	67 10,4	4 0,6	5 0,8	1 0,2	1 0,2			
131 09	%	956	131	1087	798 85,5	3 0,4	795 100	475 59,7	228 28,7	74 9,3	7 0,9	9 1,1		2 0,3			
131 11	%	722	100	822	625 88,2	2 0,5	622 100	309 49,7	212 34,1	91 14,6	1 0,2	8 1,3		1 0,2			
131 12	%	701	63	764	565 82,2	3 0,5	562 100	352 62,6	129 23,0	73 13,0	2 0,4	5 0,9				1 0,2	
131 13	%	668	109	777	615 93,2	2 0,5	612 100	345 56,4	161 26,3	94 15,4	3 0,5	8 1,3		1 0,2			
131 14	%	768	70	838	616 81,9	6 1,0	610 100	428 70,2	124 20,3	43 7,0	6 1,0	7 1,1		1 0,2	1 0,2		
131 15	%	624	101	725	528 86,8	2 0,4	526 100	323 61,4	137 26,0	54 10,3	2 0,4	8 1,5		1 0,2	1 0,2		
131 16	%	660	75	735	581 89,3	6 1,0	575 100	336 58,4	158 27,5	67 11,7	3 0,5	10 1,7		1 0,2			
131 17	%	849	110	959	750 89,7	5 0,7	745 100	438 58,8	213 28,6	76 10,2	5 0,7	12 1,6		1 0,1			
131 18	%	646	79	725	598 93,4	3 0,5	595 100	369 62,0	130 21,8	84 14,1	3 0,5	8 1,3		1 0,2			
131 19	%	905	159	1064	836 93,5	1 0,4	833 100	496 59,5	192 23,0	124 14,9	1 0,1	19 2,3	1 0,1				
131 20	%	1028	68	1096	835 82,4	11 1,3	824 100	547 66,4	156 18,9	96 11,7	8 1,0	14 1,7		3 0,4			
131 21	%	973	138	1111	858 89,6	3 0,3	855 100	460 53,8	258 30,2	117 13,7	1 0,1	18 2,1		1 0,1			
131 22	%	730	131	861	675 93,6	3 0,4	672 100	405 60,3	154 22,9	105 15,6	1 0,1	6 0,9		1 0,1			
131 23	%	920	80	1000	771 85,1	8 1,0	763 100	507 66,4	174 22,8	70 9,2	4 0,5	8 1,0					
131 24	%	826	52	878	726 88,6	5 0,7	721 100	445 61,7	169 23,4	84 11,7	10 1,4	13 1,8					

1) BEI WAHLBEZIRKEN, ORTSTEILEN UND STADTTEILEN WAHLBETEILIGUNG IN % EINSCHL. WAHLBERECHTIGTE MIT SPERRVERMERK

DIE ENDGÜLTIGEN ERGEBNISSE (ERSTSTIMMEN) DER BUNDESTAGSWAHL AM 05.10.1980
NACH WAHLBEZIRKEN, ORTSTEILEN, STADTTEILEN, KERN-/ ORTSAMTSGEBIETEN IM WAHLKREIS 17

GEBIETS- EINHEIT	WAHLBERECHTIGTE OHNE MIT SPERRVERMERK	INS- GES.	WÄHLER INS- GES.	1) DAR. M.W.S.	UNG- STIM- MEN	GÜEL- TIGE STIMM.	VON DEN GÜELTIGEN ERSTSTIMMEN ENTFALLEN AUF ...									V
							SPD	CDU	FDP	DKP	GRÜNE	EAP	KBW	NPD		
131 25	788	148	936	702 90,8	3 0,4	699 100	449 64,2	180 25,8	54 7,7	4 0,6	11 1,6				1 0,1	
131 26	938	151	1089	835 90,5	4 0,5	831 100	547 65,8	197 23,7	67 8,1	3 0,4	17 2,0					
131 27	1010	86	1096	877 87,9	9 1,0	868 100	639 73,6	191 22,0	30 3,5		7 0,8				1 0,1	
131 28	551	87	638	495 91,2	2 0,4	493 100	269 54,6	180 36,5	32 6,5		12 2,4					
131 29	675	79	754	612 91,6	3 0,5	609 100	400 65,7	150 24,6	52 8,5	2 0,3	5 0,8					
131 30	924	133	1057	862 94,1	2 0,2	860 100	558 64,9	237 27,6	53 6,2		11 1,3				1 0,1	
131 31	1196	90	1286	966 82,1	6 0,6	960 100	702 73,1	195 20,3	41 4,3	11 1,1	11 1,1					
131 32	839	140	979	779 93,9	1 3 0,4	776 100	419 54,0	275 35,4	56 7,2	4 0,5	22 2,8					
131 33	674	54	728	557 83,9	11 2,0	546 100	416 76,2	96 17,6	17 3,1	4 0,7	11 2,0				2 0,4	
131 34	1116	78	1194	928 84,3	6 0,6	922 100	661 71,7	198 21,5	42 4,6	5 0,5	15 1,6				1 0,1	
131 35	1065	86	1151	883 84,2	1 6 0,7	877 100	635 72,4	181 20,6	45 5,1	3 0,3	9 1,0		2 0,2		2 0,2	
131 36	616	51	667	529 87,0	3 0,6	526 100	366 69,6	115 21,9	29 5,5		15 2,9				1 0,2	
131 39	695	78	773	612 89,3	8 1,3	604 100	403 66,7	145 24,0	43 7,1	3 0,5	10 1,7					
131 40	575	102	677	501 89,1	2 0,4	499 100	330 66,1	113 22,6	49 9,8	1 0,2	6 1,2					
131 41	1098	125	1223	992 91,3	1 7 0,7	985 100	624 63,4	266 27,0	65 6,6	6 0,6	24 2,4					
131 43	1153	134	1287	1031 90,5	2 7 0,7	1024 100	702 68,6	254 24,8	53 5,2	5 0,5	10 1,0					
131 47	1011	141	1152	825 83,9	17 2,1	808 100	571 70,7	160 19,8	57 7,1	3 0,4	14 1,7				3 0,4	
131 49	839	87	926	716 86,7	1 0,1	715 100	517 72,3	142 19,9	36 5,0	4 0,6	14 2,0				2 0,3	
131 50	903	85	988	790 88,6	4 0,5	786 100	513 65,3	209 26,6	48 6,1	3 0,4	12 1,5		1 0,1			
131 51	506	50	556	438 87,8	2 0,5	436 100	313 71,8	91 20,9	13 3,0	1 0,2	18 4,1					
131 53	695	75	770	547 80,8	6 1,1	541 100	389 71,9	111 20,5	30 5,5	1 0,2	9 1,7				1 0,2	
131 54	1047	79	1126	945 90,9	3 9 1,0	936 100	665 71,0	192 20,5	50 5,3	11 1,2	18 1,9					
131 55	890	62	952	682 78,2	11 1,6	671 100	489 72,9	119 17,7	42 6,3	1 0,1	14 2,1				6 0,9	
131 56	628	58	686	517 83,8	2 0,4	515 100	365 70,9	107 20,8	29 5,6	3 0,6	11 2,1					
131 57	924	85	1009	826 90,3	1 1 0,1	825 100	604 73,2	136 16,5	53 6,4	10 1,2	18 2,2		3 0,4		1 0,1	
131 58	619	35	654	532 86,7	3 0,6	529 100	385 72,8	107 20,2	25 4,7	2 0,4	9 1,7				1 0,2	
BILLSTEDT (OT 131)	40810	4656	45466	35368 88,0	18 285 0,8	35083 100	23791 67,8	8399 23,9	2084 5,9	180 0,5	588 1,7		9 0,0		32 0,1	
132 01	848	38	886	548 66,1	11 2,0	537 100	374 69,6	149 27,7	11 2,0	1 0,2	2 0,4					
132 03	446	38	484	389 88,2	3 0,8	386 100	302 78,2	46 11,9	20 5,2	7 1,8	9 2,3		1 0,3		1 0,3	
132 04	270	9	279	130 49,8	1 0,8	129 100	94 72,9	24 18,6	7 5,4	1 0,8	1 0,8				2 1,6	

1)
BEI WAHLBEZIRKEN, ORTSTEILEN UND STADTTEILEN WAHLBETEILIGUNG IN % EINSCHL. WAHLBERECHTIGTE MIT SPERRVERMERK

DIE ENDGÜLTIGEN ERGEBNISSE (ZWEITSTIMMEN) DER BUNDESTAGSWAHL AM 05.10.1980
NACH WAHLBEZIRKEN, ORTSTEILEN, STADTTEILEN, KERN-/ ORTSAMTSGEBIETEN IM WAHLKREIS 17

GEBIETS- EINHEIT	WAHLBERECHTIGTE OHNE MIT SPERRVERMERK			INS- GES.	WAELER INS- GES.	1) DAR. M.W.S.	UNG. STIM- MEN	GUEL- TIGE STIMM.	VON DEN GÜELTIGEN ZWEITSTIMMEN ENTFALLEN AUF ...									V
	SPD	CDU	FDP	DKP	GRUENE	EAP	KBW	NPD										
131 25	788	148	936	702 90,8	3 0,4	699 100	406 58,1	184 26,3	97 13,9	2 0,3	10 1,4							
131 26	938	151	1089	835 90,5	4 0,5	831 100	491 59,1	187 22,5	136 16,4	2 0,2	15 1,8							
131 27	1010	86	1096	877 87,9	5 0,6	872 100	583 66,9	195 22,4	83 9,5		7 0,8		1 0,1	3 0,3				
131 28	551	87	638	495 91,2		495 100	218 44,0	173 34,9	92 18,6		10 2,0	1 0,2		1 0,2				
131 29	675	79	754	612 91,6	3 0,5	609 100	345 56,7	149 24,5	107 17,6	2 0,3	4 0,7			2 0,3				
131 30	924	133	1057	862 94,1	2 0,2	860 100	503 58,5	242 28,1	107 12,4		8 0,9							
131 31	1196	90	1286	966 82,1	10 1,0	956 100	662 69,2	195 20,4	79 8,3	9 0,9	10 1,0			1 0,1				
131 32	839	140	979	779 93,9	1 0,5	775 100	351 45,3	267 34,5	138 17,8	5 0,6	14 1,8							
131 33	674	54	728	557 83,9	9 1,6	548 100	379 69,2	102 18,6	51 9,3	3 0,5	10 1,8			2 0,4	1 0,2			
131 34	1116	78	1194	928 84,3	4 0,4	924 100	586 63,4	198 21,4	118 12,8	5 0,5	15 1,6			1 0,1	1 0,1			
131 35	1065	86	1151	883 84,2	1 0,5	879 100	560 63,7	187 21,3	112 12,7	1 0,1	14 1,6	1 0,1	2 0,2		2 0,2			
131 36	616	51	667	529 87,0	4 0,8	525 100	341 65,0	116 22,1	54 10,3		12 2,3			1 0,2	1 0,2			
131 39	695	78	773	612 89,3	6 1,0	606 100	376 62,0	149 24,6	67 11,1	2 0,3	10 1,7			2 0,3				
131 40	575	102	677	501 89,1	2 0,4	499 100	298 59,7	116 23,2	78 15,6	1 0,2	3 0,6			3 0,6				
131 41	1098	125	1223	992 91,3	1 0,4	988 100	563 57,0	267 27,0	133 13,5	4 0,4	20 2,0			1 0,1				
131 43	1153	134	1287	1031 90,5	2 0,6	1025 100	612 59,7	252 24,6	142 13,9	6 0,6	13 1,3							
131 47	1011	141	1152	825 83,9	6 0,7	819 100	551 67,3	166 20,3	88 10,7	2 0,2	10 1,2				2 0,2			
131 49	839	87	926	716 86,7	4 0,6	712 100	460 64,6	147 20,6	88 12,4	6 0,8	8 1,1			1 0,1	2 0,3			
131 50	903	85	988	790 88,6	5 0,6	785 100	423 53,9	208 26,5	137 17,5	3 0,4	11 1,4		1 0,1	2 0,3				
131 51	506	50	556	438 87,8	1 0,2	437 100	283 64,8	87 19,9	47 10,8	1 0,2	14 3,2			5 1,1				
131 53	695	75	770	547 80,8	3 0,5	544 100	361 66,4	108 19,9	64 11,8	1 0,2	8 1,5			1 0,2	1 0,2			
131 54	1047	79	1126	945 90,9	3 0,7	938 100	610 65,0	197 21,0	104 11,1	9 1,0	14 1,5	1 0,1		3 0,3				
131 55	890	62	952	682 78,2	10 1,5	672 100	448 66,7	123 18,3	80 11,9	3 0,4	9 1,3			4 0,6	5 0,7			
131 56	628	58	686	517 83,8	2 0,4	515 100	323 62,7	108 21,0	71 13,8	3 0,6	10 1,9							
131 57	924	85	1009	826 90,3	1 0,1	825 100	528 64,0	139 16,8	125 15,2	10 1,2	19 2,3		3 0,4		1 0,1			
131 58	619	35	654	532 86,7	3 0,6	529 100	339 64,1	107 20,2	71 13,4	3 0,6	8 1,5			1 0,2				
BILLSTEDT (OT 131)	40810	4656	45466	35368 88,0	18 0,6	228 100	35140 100	21441 61,0	8429 24,0	4476 12,7	167 0,5	525 1,5	8 0,0	9 0,0	64 0,2	21 0,1		
132 01	848	38	886	548 66,1	9 1,6	539 100	349 64,7	159 29,5	26 4,8		3 0,6			2 0,4				
132 03	446	38	484	389 88,2		389 100	287 73,8	46 11,8	42 10,8	5 1,3	7 1,8			2 0,5				
132 04	270	9	279	130 49,8	1 0,8	129 100	89 69,0	23 17,8	14 10,9	1 0,8	1 0,8				1 0,8			

1) BEI WAHLBEZIRKEN, ORTSTEILEN UND STADTTEILEN WAHLBETEILIGUNG IN % EINSCHL. WAHLBERECHTIGTE MIT SPERRVERMERK

DIE ENDGÜLTIGEN ERGEBNISSE (ERSTSTIMMEN) DER BUNDESTAGSWAHL AM 05.10.1980
NACH WAHLBEZIRKEN, ORTSTEILEN, STADTTEILEN, KERN-/ ORTSAMTSGEBIETEN IM WAHLKREIS 17

GEBIETS- EINHEIT	WAHLBERECHTIGTE OHNE MIT SPERRVERMERK	INS- GES.	WAHLER INS- GES.	1) DAR. M.W.S.	UNG- STIM- MEN	GUEL- TIGE STIMM.	VON DEN GÜLTIGEN ERSTSTIMMEN ENTFALLEN AUF ...	SPD	CDU	FDP	DKP	GRUENE	EAP	KBW	NPD	V
BILLBROOK (OT 132)	%	1564	85	1649	1067 69,9	15 1,4	1052 100	770 73,2	219 20,8	38 3,6	9 0,9	12 1,1		1 0,1		3 0,3
OG-BILLSTEDT (OT 129-132)																
O-BRIEFWAHL	%	69250	8296	77546	59707 77,0	27 0,8	59247 100	39846 67,3	14412 24,3	3532 6,0	329 0,6	1065 1,8		19 0,0		44 0,1
BRIEFWAHL	%				7938 7938	7938 30	7908 100	4935 62,4	2347 29,7	407 5,1	26 0,3	186 2,4				7 0,1
ZUSAMMEN	%	69250	8296	77546	67645 87,2	7965 0,7	67155 100	44781 66,7	16759 25,0	3939 5,9	355 0,5	1251 1,9		19 0,0		51 0,1
510 01	%	897	271	1168	810 92,6	4 0,7	804 100	289 35,9	411 51,1	81 10,1	2 0,2	21 2,6				
510 02	%	889	400	1289	770 90,8	2 1,2	761 100	322 42,3	334 43,9	87 11,4	1 0,1	17 2,2				
510 03	%	646	169	815	605 95,0	4 0,7	601 100	182 30,3	361 60,1	40 6,7		18 3,0				
510 04	%	601	160	761	553 93,7	3 0,4	551 100	237 43,0	256 46,5	43 7,8	1 0,2	13 2,4				1 0,2
OT 510	%	3033	1000	4033	2738 92,7	9 0,8	2717 100	1030 37,9	1362 50,1	251 9,2	4 0,1	69 2,5				1 0,0
511 01	%	571	154	725	537 95,3	3 0,6	534 100	308 57,7	165 30,9	51 9,6		9 1,7				1 0,2
511 02	%	893	232	1125	808 92,4	9 1,1	799 100	351 43,9	369 46,2	63 7,9		16 2,0				
511 03	%	691	170	861	642 94,3	3 0,3	640 100	290 45,3	265 41,4	59 9,2		23 3,6		2 0,3		1 0,2
511 04	%	502	186	688	467 94,9	2 0,2	466 100	134 28,8	282 60,5	36 7,7		13 2,8		1 0,2		
511 05	%	820	158	978	694 87,1	1 0,9	688 100	359 52,2	249 36,2	65 9,6	1 0,1	14 2,0				
511 07	%	482	182	664	434 92,8	5 1,2	429 100	119 27,7	266 62,0	38 8,9		6 1,4				
OT 511	%	3959	1082	5041	3582 92,5	6 0,7	3556 100	1561 43,9	1596 44,9	312 8,8	1 0,0	81 2,3		3 0,1		2 0,1
MARIENTHAL (OT 510-511)	%	6992	2082	9074	6320 92,6	15 0,7	6273 100	2591 41,3	2958 47,2	563 9,0	5 0,1	150 2,4		3 0,0		3 0,0
512 01	%	559	57	616	451 82,5	2 0,4	449 100	314 69,9	98 21,8	26 5,8	2 0,4	9 2,0				
512 02	%	563	88	651	508 91,6	1 0,6	505 100	304 60,2	142 28,1	48 9,5	2 0,4	8 1,6				1 0,2
512 03	%	880	94	974	769 88,6	3 1,0	761 100	441 58,0	254 33,4	49 6,4	6 0,8	11 1,4				
512 04	%	575	333	908	488 90,4	1 1,2	482 100	295 61,2	154 32,0	22 4,6	7 1,5	3 0,6		1 0,2		
512 05	%	819	168	987	750 93,0	3 0,4	747 100	416 55,7	261 34,9	55 7,4		15 2,0				
512 06	%	459	41	500	390 86,2	2 0,5	388 100	250 64,4	102 26,3	21 5,4	2 0,5	12 3,1				1 0,3
512 07	%	1018	140	1158	884 88,4	6 0,7	878 100	568 64,7	244 27,8	47 5,4	6 0,7	12 1,4				1 0,1
512 08	%	586	53	639	481 83,6	4 0,8	477 100	306 64,2	135 28,3	23 4,8	3 0,6	9 1,9		1 0,2		
512 09	%	1041	151	1192	886 87,0	1 1,2	875 100	540 61,7	242 27,7	63 7,2	3 0,3	27 3,1				
512 10	%	906	156	1062	806 90,6	3 0,4	803 100	476 59,3	231 28,8	60 7,5	3 0,4	32 4,0				1 0,1
512 11	%	1204	106	1310	1064 89,3	6 0,6	1058 100	719 68,0	237 22,4	80 7,6	5 0,5	15 1,4		1 0,1		1 0,1
512 12	%	857	147	1004	761 90,4	5 0,7	756 100	442 58,5	239 31,6	54 7,1	11 1,5	10 1,3				

1) BEI WAHLBEZIRKEN, ORTSTEILEN UND STADTTEILEN WAHLBETEILIGUNG IN % EINSCHL. WAHLBERECHTIGTE MIT SPERRVERMERK

DIE ENDGÜLTIGEN ERGEBNISSE (ZWEITSTIMMEN) DER BUNDESTAGSWAHL AM 05.10.1980
NACH WAHLBEZIRKEN, ORTSTEILEN, STADTTEILEN, KERN-/ ORTSAMTSGEBIETEN IM WAHLKREIS 17

GEBIETS- EINHEIT	WAHLBERECHTIGTE OHNE MIT SPERRVERMERK	INS- GES.	WAHLER 1) INS- GES.	DAR- M.W.S.	UNG- STIM- MEN	GUEL- TIGE STIMM.	VON DEN GÜLTIGEN ZWEITSTIMMEN ENTFALLEN AUF ...	SPD	CDU	FDP	DKP	GRÜNE	EAP	KBW	NPD	V
BILLBROOK (OT 132)	%	1564	85	1649	1067 69,9	10	1057 100	725 68,6	228 21,6	82 7,8	6 0,6	11 1,0			4 0,4	1 0,1
OG.BILLSTEDT (OT 129-132)																
O.BRIEFWAHL	%	69250	8296	77546	59707 77,0	27	375 100	59332 61,0	36185 24,4	14467 12,3	286 0,5	905 1,5	15 0,0	18 0,0	110 0,2	31 0,1
BRIEFWAHL	%				7938	0,6	7917	4469 24,01	834	21	173	1			12	6
ZUSAMMEN	%	69250	8296	77546	67645 87,2	396 0,6	67249 100	40654 60,5	16868 25,1	8149 12,1	307 0,5	1078 1,6	16 0,0	18 0,0	122 0,2	37 0,1
510 01	%	897	271	1168	810 92,6	4	806 100	257 31,9	407 50,5	124 15,4	2 0,2	13 1,6			3 0,4	
510 02	%	889	400	1289	770 90,8	2	764 100	270 35,3	318 41,6	156 20,4	1 0,1	16 2,1			3 0,4	
510 03	%	646	169	815	605 95,0	3	602 100	131 21,8	354 58,8	104 17,3		13 2,2				
510 04	%	601	160	761	553 93,7	3	552 100	202 36,6	246 44,6	90 16,3		13 2,4				1 0,2
OT 510	%	3033	1000	4033	2738 92,7	9	14 100	2724 31,6	860 48,6	474 17,4	3 0,1	55 2,0			6 0,2	1 0,0
511 01	%	571	154	725	537 95,3	3	534 100	253 47,4	161 30,1	112 21,0		7 1,3			1 0,2	
511 02	%	893	232	1125	808 92,4	9	799 100	302 37,8	354 44,3	130 16,3		12 1,5			1 0,1	
511 03	%	691	170	861	642 94,3	3	639 100	238 37,2	260 40,7	126 19,7		12 1,9		2 0,3		1 0,2
511 04	%	502	186	688	467 94,9	2	466 100	81 17,4	281 60,3	91 19,5		12 2,6				1 0,2
511 05	%	820	158	978	694 87,1	1	6 100	688 46,8	239 34,7	116 16,9	1 0,1	10 1,5				
511 07	%	482	182	664	434 92,8	3	431 100	87 20,2	258 59,9	78 18,1		8 1,9				
OT 511	%	3959	1082	5041	3582 92,5	6	25 100	3557 1283	1283 36,1	653 43,7	1 0,0	61 1,7		2 0,1	2 0,1	2 0,1
MARIENTHAL (OT 510-511)	%	6992	2082	9074	6320 92,6	15	39 100	6281 34,1	2143 45,8	1127 17,9	4 0,1	116 1,8		2 0,0	8 0,1	3 0,0
512 01	%	559	57	616	451 82,5	1	450 100	297 66,0	99 22,0	44 9,8		8 1,8			2 0,4	
512 02	%	563	88	651	508 91,6	1	4 100	504 55,4	142 28,2	76 15,1	1 0,2	5 1,0				1 0,2
512 03	%	880	94	974	769 88,6	3	1 100	768 52,5	403 33,1	92 12,0	5 0,7	11 1,4			3 0,4	
512 04	%	575	333	908	488 90,4	1	5 100	483 56,1	156 32,3	45 9,3	7 1,4	3 0,6		1 0,2		
512 05	%	819	168	987	750 93,0	2	748 100	346 46,3	259 34,6	130 17,4		12 1,6			1 0,1	
512 06	%	459	41	500	390 86,2	2	388 100	228 58,8	102 26,3	46 11,9	2 0,5	10 2,6				
512 07	%	1018	140	1158	884 88,4	8	876 100	526 60,0	238 27,2	90 10,3	6 0,7	15 1,7			1 0,1	
512 08	%	586	53	639	481 83,6	2	479 100	288 60,1	129 26,9	45 9,4	2 0,4	9 1,9		1 0,2	5 1,0	
512 09	%	1041	151	1192	886 87,0	1	9 100	877 55,9	490 27,5	115 13,1	3 0,3	24 2,7			4 0,5	
512 10	%	906	156	1062	806 90,6	1	805 100	423 52,5	230 28,6	121 15,0	3 0,4	25 3,1		1 0,1	2 0,2	
512 11	%	1204	106	1310	1064 89,3	5	1059 100	651 61,5	240 22,7	143 13,5	5 0,5	14 1,3		1 0,1	4 0,4	1 0,1
512 12	%	857	147	1004	761 90,4	2	759 100	369 48,6	247 32,5	123 16,2	10 1,3	9 1,2			1 0,1	

1) BEI WAHLBEZIRKEN, ORTSTEILEN UND STADTTEILEN WAHLBETEILIGUNG IN % EINSCHL. WAHLBERECHTIGTE MIT SPERRVERMERK

DIE ENDGÜLTIGEN ERGEBNISSE (ERSTSTIMMEN) DER BUNDESTAGSWAHL AM 05.10.1980
NACH WAHLBEZIRKEN, ORTSTEILEN, STADTTEILEN, KERN-/ ORTSAMTSGEBIETEN IM WAHLKREIS 17

GEBIETS- EINHEIT	WAHLBERECHTIGTE OHNE MIT SPERRVERMERK			INS- GES.	WAHLER INS- GES.	1) DAR- M. W. S.	UNG- STIM- MEN	GUEL- TIGE STIMM.	VON DEN GÜLTIGEN ERSTSTIMMEN ENTFALLEN AUF ...								V
	SPD	CDU	FDP	DKP	GRUENE	EAP	KBW	NPD									
512 13	720	68	788	610 86,0	6 1,0	604 100	442 73,2	115 19,0	36 6,0	5 0,8	5 0,8				1 0,2		
512 14	892	117	1009	797 90,6	7 0,9	790 100	498 63,0	200 25,3	73 9,2	4 0,5	14 1,8		1 0,1				
512 15	645	59	704	522 82,5	2 0,4	520 100	359 69,0	111 21,3	40 7,7	2 0,4	7 1,3		1 0,2				
512 16	425	85	510	364 88,0	1 0,3	363 100	235 64,7	104 28,7	16 4,4	1 0,3	7 1,9						
512 17	596	54	650	483 82,6	4 0,8	479 100	356 74,3	89 18,6	21 4,4	4 0,8	8 1,7				1 0,2		
512 18	736	106	842	658 90,7	2 0,3	656 100	462 70,4	139 21,2	44 6,7	2 0,3	9 1,4						
512 19	622	75	697	539 88,1	1 1,1	533 100	358 67,2	134 25,1	26 4,9	1 0,2	13 2,4				1 0,2		
512 20	704	61	765	557 80,8	3 0,5	554 100	404 72,9	115 20,8	25 4,5	2 0,4	5 0,9				3 0,5		
512 21	448	61	509	412 92,9	1 0,2	411 100	237 57,7	125 30,4	32 7,8	7 1,7	10 2,4						
JENFELD (OT 512)	15255	2220	17475	13180 88,1	7 0,7	13089 100	8422 64,3	3471 26,5	861 6,6	78 0,6	241 1,8		5 0,0		11 0,1		
513 01	954	148	1102	859 91,4	5 0,6	854 100	425 49,8	327 38,3	83 9,7	3 0,4	16 1,9						
513 02	659	75	734	555 85,8	1 0,4	553 100	285 51,5	194 35,1	54 9,8	3 0,5	16 2,9				1 0,2		
513 03	952	110	1062	833 88,8	7 0,8	826 100	496 60,0	246 29,8	64 7,7	4 0,5	16 1,9						
513 04	441	65	506	391 90,1	1 0,3	390 100	227 58,2	121 31,0	25 6,4	5 1,3	9 2,3				3 0,8		
513 05	979	122	1101	884 91,4	13 1,5	871 100	535 61,4	248 28,5	58 6,7	2 0,2	27 3,1		1 0,1				
513 06	866	131	997	747 88,1	1 0,5	743 100	448 60,3	234 31,5	48 6,5	2 0,3	11 1,5						
513 07	990	186	1176	880 90,6	1 0,8	873 100	457 52,3	310 35,5	81 9,3		25 2,9						
513 08	643	112	755	554 88,2	1 1,1	548 100	328 59,9	178 32,5	27 4,9	3 0,5	12 2,2						
513 09	755	65	820	641 86,1	6 0,9	635 100	425 66,9	162 25,5	37 5,8	3 0,5	8 1,3						
513 10	619	93	712	557 91,3	7 1,3	550 100	296 53,8	193 35,1	45 8,2	2 0,4	14 2,5						
513 11	700	146	846	646 93,6	3 0,5	643 100	294 45,7	262 40,7	63 9,8	2 0,3	22 3,4						
TONNDORF (OT 513)	8558	1253	9811	7547 89,7	4 0,8	7486 100	4216 56,3	2475 33,1	585 7,8	29 0,4	176 2,4		1 0,0		4 0,1		
KG.WANDSBEK (OT 510-513)																	
O.BRIEFWAHL	30805	5555	36360	27047 74,4	26 0,7	26848 100	15229 56,7	8904 33,2	2009 7,5	112 0,4	567 2,1		9 0,0		18 0,1		
BRIEFWAHL				5255	24	5231	2559	2204	340	15	112		1				
ZUSAMMEN	30805	5555	36360	32302 88,8	5281 223	32079 100	17788 55,5	11108 34,6	2349 7,3	127 0,4	679 2,1		10 0,0		18 0,1		
601 01	703	120	823	658 94,5	4 0,6	654 100	434 66,4	171 26,1	34 5,2	3 0,5	11 1,7		1 0,2				
601 02	542	61	603	487 90,9	1 1,2	481 100	279 58,0	161 33,5	26 5,4		14 2,9				1 0,2		
601 03	780	109	889	728 94,2	1 1,0	721 100	433 60,1	235 32,6	39 5,4		14 1,9						
601 04	738	98	836	672 92,1	3 0,4	669 100	442 66,1	173 25,9	39 5,8	1 0,1	14 2,1						

1) BEI WAHLBEZIRKEN, ORTSTEILEN UND STADTTEILEN WAHLBETEILIGUNG IN % EINSCHL. WAHLBERECHTIGTE MIT SPERRVERMERK

DIE ENDGÜLTIGEN ERGEBNISSE (ZWEITSTIMMEN) DER BUNDESTAGSWAHL AM 05.10.1980
NACH WAHLBEZIRKEN, ORTSTEILEN, STADTTEILEN, KERN-/ ORTSAMTSGEBIETEN IM WAHLKREIS 17

GEBIETS- EINHEIT	WAHLBERECHTIGTE OHNE MIT SPERRVERMERK	INS- GES.	WAHLER INS- GES.	1) DAR- M.W.S.	UNG- STIM- MEN	GUEL- TIGE STIMM.	VON DEN GÜLTIGEN ZWEITSTIMMEN ENTFALLEN AUF ...										V
							SPD	CDU	FDP	DKP	GRÜNE	EAP	KBW	NPD			
512 13	720	68	788	610 86,0	3 0,5	607 100	407 67,1	123 20,3	62 10,2	6 1,0	7 1,2	1 0,2					1 0,2
512 14	892	117	1009	797 90,6	7 0,9	790 100	425 53,8	211 26,7	133 16,8	4 0,5	16 2,0				1 0,1		
512 15	645	59	704	522 82,5	3 0,6	519 100	326 62,8	106 20,4	75 14,5		8 1,5				4 0,8		
512 16	425	85	510	364 88,0	1 0,3	363 100	218 60,1	105 28,9	32 8,8		7 1,9				1 0,3		
512 17	596	54	650	483 82,6	2 0,4	481 100	331 68,8	89 18,5	43 8,9	4 0,8	13 2,7				1 0,2		
512 18	736	106	842	658 90,7	3 0,5	655 100	391 59,7	136 20,8	120 18,3	1 0,2	6 0,9	1 0,2					
512 19	622	75	697	539 88,1	1 1,1	6 100	533 59,8	319 25,1	64 12,0	1 0,2	13 2,4				1 0,2	1 0,2	
512 20	704	61	765	557 80,8	6 1,1	551 100	366 66,4	113 20,5	59 10,7	3 0,5	7 1,3					3 0,5	
512 21	448	61	509	412 92,9	2 0,5	410 100	213 52,0	123 30,0	62 15,1	6 1,5	5 1,2				1 0,2		
JENFELD (OT 512)	15255	2220	17475	13180 88,1	7 0,6	75 100	13105 57,7	7567 26,5	3477 13,1	1720 13,1	69 0,5	227 1,7	2 0,0	4 0,0	32 0,2	7 0,1	
513 01	954	148	1102	859 91,4	3 0,3	856 100	388 45,3	326 38,1	127 14,8	2 0,2	12 1,4				1 0,1		
513 02	659	75	734	555 85,8	1 0,7	4 100	551 46,6	257 34,5	190 16,0	3 0,5	12 2,2				1 0,2		
513 03	952	110	1062	833 88,8	5 0,6	828 100	428 51,7	243 29,3	140 16,9	3 0,4	14 1,7						
513 04	441	65	506	391 90,1	1 0,3	390 100	210 53,8	120 30,8	50 12,8	2 0,5	6 1,5				2 0,5		
513 05	979	122	1101	884 91,4	10 1,1	874 100	485 55,5	250 28,6	110 12,6	2 0,2	25 2,9		1 0,1			1 0,1	
513 06	866	131	997	747 88,1	1 0,9	7 100	740 52,6	389 31,5	233 14,5	1 0,1	9 1,2	1 0,1					
513 07	990	186	1176	880 90,6	1 0,3	3 100	877 43,7	383 34,8	163 18,6		25 2,9	1 0,1					
513 08	643	112	755	554 88,2	1 0,7	4 100	550 51,8	285 30,5	168 14,2	1 0,2	15 2,7				3 0,5		
513 09	755	65	820	641 86,1	5 0,8	636 100	388 61,0	154 24,2	80 12,6	2 0,3	9 1,4				3 0,5		
513 10	619	93	712	557 91,3	1 0,2	556 100	272 48,9	185 33,3	85 15,3	1 0,2	10 1,8				3 0,5		
513 11	700	146	846	646 93,6	3 0,5	643 100	241 37,5	255 39,7	126 19,6		21 3,3						
TONNDORF (OT 513)	8558	1253	9811	7547 89,7	4 0,6	46 100	7501 49,7	3726 32,4	2429 15,4	1154 0,2	158 2,1	2 0,0	1 0,0	13 0,2	1 0,0		
KG.WANDSBEK (OT 510-513)																	
O.BRIEFWAHL	30805	5555	36360	27047 74,4	26 0,6	160 100	26887 100	13436 50,0	8784 32,7	4001 14,9	90 0,3	501 1,9	4 0,0	7 0,0	53 0,2	11 0,0	
BRIEFWAHL				5255	5255	27	5228	2234	2182	684	13	105	1	1	8		
ZUSAMMEN	30805	5555	36360	32302 88,8	5281 187 0,6	100	32115	15670 48,8	10966 34,1	4685 14,6	103 0,3	606 1,9	5 0,0	8 0,0	61 0,2	11 0,0	
601 01	703	120	823	658 94,5	2 0,3	656 100	369 56,3	177 27,0	93 14,2	3 0,5	13 2,0		1 0,2				
601 02	542	61	603	487 90,9	1 0,4	2 100	485 48,5	235 35,5	172 32,8		62 3,3						
601 03	780	109	889	728 94,2	1 0,8	6 100	722 53,9	389 32,4	234 12,3	89 0,3	2 1,1						
601 04	738	98	836	672 92,1	3 0,4	669 100	370 55,3	175 26,2	111 16,6	1 0,1	11 1,6				1 0,1		

1) BEI WAHLBEZIRKEN, ORTSTEILEN UND STADTTEILEN WAHLBETEILIGUNG IN % EINSCHL. WAHLBERECHTIGTE MIT SPERRVERMERK

DIE ENDGÜLTIGEN ERGEBNISSE (ERSTSTIMMEN) DER BUNDESTAGSWAHL AM 05.10.1980
NACH WAHLBEZIRKEN, ORTSTEILEN, STADTTEILEN, KERN-/ ORTSAMTSGEBIETEN IM WAHLKREIS 17

GEBIETS- EINHEIT	WAHLBERECHTIGTE OHNE MIT SPERRVERMERK	INS- GES.	WAELHLER INS- GES.	1) DAR. M.-W.-S.	UNG. STIM- MEN	GUEL- TIGE STIMM.	SPD	CDU	FDP	DKP	GRUENE	EAP	KBW	NPD	V
601 05	585	102	687	552 95,2	3 0,5	549 100	331 60,3	169 30,8	39 7,1		10 1,8				
601 06	1096	176	1272	1008 93,1	1 0,5	1003 100	472 47,1	436 43,5	62 6,2	1 0,1	30 3,0				2 0,2
601 07	886	180	1066	836 95,3	8 1,0	828 100	510 61,6	254 30,7	47 5,7	5 0,6	12 1,4				
601 08	785	86	871	700 90,2	2 0,3	698 100	417 59,7	215 30,8	41 5,9		25 3,6				
601 09	865	113	978	780 91,3	7 0,9	773 100	496 64,2	219 28,3	44 5,7	1 0,1	13 1,7				
601 10	637	62	699	578 91,6	1 1,2	571 100	369 64,6	152 26,6	39 6,8	4 0,7	7 1,2				
601 11	1078	142	1220	990 92,8	8 0,8	982 100	630 64,2	265 27,0	54 5,5	4 0,4	29 3,0				
601 12	1132	131	1263	1079 95,8	10 0,9	1069 100	693 64,8	302 28,3	53 5,0	4 0,4	17 1,6				
601 13	1018	154	1172	932 92,7	6 0,6	926 100	627 67,7	234 25,3	44 4,8	3 0,3	18 1,9				
601 14	984	161	1145	902 92,8	7 0,8	895 100	575 64,2	245 27,4	53 5,9	2 0,2	20 2,2				
601 15	834	145	979	784 94,9	2 0,4	781 100	522 66,8	206 26,4	35 4,5	4 0,5	12 1,5				2 0,3
601 16	681	102	783	619 92,1	4 0,6	615 100	387 62,9	171 27,8	48 7,8		7 1,1				2 0,3
601 17	594	86	680	523 89,6	5 1,0	518 100	312 60,2	163 31,5	31 6,0		11 2,1				1 0,2
601 18	871	106	977	755 88,1	3 0,4	752 100	498 66,2	191 25,4	45 6,0	2 0,3	16 2,1				
601 19	777	90	867	719 93,3	3 0,4	716 100	472 65,9	180 25,1	46 6,4	1 0,1	17 2,4				
601 20	701	115	816	622 90,3	3 0,5	619 100	390 63,0	162 26,2	46 7,4	4 0,6	17 2,7				
601 21	750	245	995	683 93,3	1 0,1	682 100	422 61,9	175 25,7	62 9,1		22 3,2				1 0,1
601 22	703	90	793	638 91,8	7 1,1	631 100	433 68,6	161 25,5	30 4,8		7 1,1				
601 23	695	48	743	609 88,4	5 0,8	604 100	422 69,9	140 23,2	29 4,8	2 0,3	10 1,7				1 0,2
601 24	770	92	862	658 87,0	1 0,9	652 100	458 70,2	148 22,7	34 5,2		11 1,7		1 0,2		
601 25	558	76	634	525 94,8	1 0,6	522 100	369 70,7	124 23,8	25 4,8		4 0,8				
601 26	1113	164	1277	1023 93,0	1 1,1	1012 100	645 63,7	285 28,2	60 5,9	1 0,1	21 2,1				
601 27	572	109	681	535 94,6	1 0,2	534 100	386 72,3	113 21,2	28 5,2	1 0,2	6 1,1				
601 28	642	119	761	598 94,2	6 1,0	592 100	382 64,5	163 27,5	30 5,1	5 0,8	12 2,0				
601 29	558	92	650	514 93,2	3 0,6	511 100	335 65,6	133 26,0	31 6,1	3 0,6	8 1,6		1 0,2		
601 30	756	108	864	719 95,7	4 0,6	715 100	499 69,8	156 21,8	45 6,3	1 0,1	14 2,0				
LOHBRUEGGE (OT 601)	23404	3482	26886	21426 92,6	9 0,7	21275 100	13640 64,1	5902 27,7	1239 5,8	52 0,2	429 2,0		3 0,0		10 0,0
602 01	926	137	1063	864 94,2	2 0,7	858 100	502 58,5	262 30,5	56 6,5	4 0,5	34 4,0				
602 02	638	198	836	606 96,2	3 0,5	603 100	244 40,5	280 46,4	45 7,5	3 0,5	31 5,1				
602 03	788	184	972	707 91,7	1 0,7	702 100	379 54,0	251 35,8	39 5,6	3 0,4	30 4,3				

1) BEI WAHLBEZIRKEN, ORTSTEILEN UND STADTTEILEN WAHLBETEILIGUNG IN % EINSCHL. WAHLBERECHTIGTE MIT SPERRVERMERK

DIE ENDGÜLTIGEN ERGEBNISSE (ZWEITSTIMMEN) DER BUNDESTAGSWAHL AM 05.10.1980
NACH WAHLBEZIRKEN, ORTSTEILEN, STADTTEILEN, KERN-/ ORTSAMTSGEBIETEN IM WAHLKREIS 17

GEBIETS- EINHEIT		WAHLBERECHTIGTE		INS- GES.	WÄHLER INS- GES.	1) DAR. M.W.S.	UNG. STIM- MEN	GÜLT- TIGE STIMM.	VON DEN GÜLTIGEN ZWEITSTIMMEN ENTFALLEN AUF ...								V
		OHNE SPERRVERMERK	MIT SPERRVERMERK						SPD	CDU	FDP	DKP	GRÜNE	EAP	KBW	NPD	
601 05	Σ	585	102	687	552 95,2		3 0,5	549 100	285 51,9	169 30,8	87 15,8	1 0,2	7 1,3				
601 06	Σ	1096	176	1272	1008 93,1	1	5 0,5	1003 100	397 39,6	428 42,7	148 14,8		28 2,8			1 0,1	1 0,1
601 07	Σ	886	180	1066	836 95,3		4 0,5	832 100	457 54,9	249 29,9	112 13,5	5 0,6	8 1,0			1 0,1	
601 08	Σ	785	86	871	700 90,2		5 0,7	695 100	380 54,7	210 30,2	84 12,1		20 2,9			1 0,1	
601 09	Σ	865	113	978	780 91,3		6 0,8	774 100	433 55,9	209 27,0	118 15,2	2 0,3	11 1,4			1 0,1	
601 10	Σ	637	62	699	578 91,6	1	6 1,0	572 100	325 56,8	154 26,9	82 14,3	5 0,9	5 0,9			1 0,2	
601 11	Σ	1078	142	1220	990 92,8		6 0,6	984 100	559 56,8	264 26,8	133 13,5	4 0,4	23 2,3			1 0,1	
601 12	Σ	1132	131	1263	1079 95,8		8 0,7	1071 100	604 56,4	305 28,5	133 12,4	2 0,2	22 2,1	1 0,1		4 0,4	
601 13	Σ	1018	154	1172	932 92,7		6 0,6	926 100	548 59,2	230 24,8	129 13,9	2 0,2	16 1,7			1 0,1	
601 14	Σ	984	161	1145	902 92,8		5 0,6	897 100	485 54,1	253 28,2	141 15,7	2 0,2	14 1,6			2 0,2	
601 15	Σ	834	145	979	784 94,9	2	2 0,3	782 100	456 58,3	205 26,2	104 13,3	4 0,5	13 1,7				
601 16	Σ	681	102	783	619 92,1		3 0,5	616 100	324 52,6	172 27,9	107 17,4		9 1,5			2 0,3	2 0,3
601 17	Σ	594	86	680	523 89,6		5 1,0	518 100	264 51,0	164 31,7	83 16,0	1 0,2	6 1,2				
601 18	Σ	871	106	977	755 88,1		2 0,3	753 100	433 57,5	183 24,3	123 16,3	2 0,3	12 1,6				
601 19	Σ	777	90	867	719 93,3		4 0,6	715 100	402 56,2	172 24,1	129 18,0	1 0,1	11 1,5				
601 20	Σ	701	115	816	622 90,3		3 0,5	619 100	315 50,9	163 26,3	124 20,0	2 0,3	12 1,9		1 0,2	2 0,3	
601 21	Σ	750	245	995	683 93,3		2 0,3	681 100	338 49,6	179 26,3	142 20,9		22 3,2				
601 22	Σ	703	90	793	638 91,8		3 0,5	635 100	399 62,8	160 25,2	70 11,0		4 0,6			2 0,3	
601 23	Σ	695	48	743	609 88,4		5 0,8	604 100	385 63,7	140 23,2	60 9,9	2 0,3	14 2,3			2 0,3	1 0,2
601 24	Σ	770	92	862	658 87,0	1	5 0,8	653 100	423 64,8	157 24,0	65 10,0		6 0,9		1 0,2	1 0,2	
601 25	Σ	558	76	634	525 94,8	1	4 0,8	521 100	336 64,5	123 23,6	57 10,9		5 1,0				
601 26	Σ	1113	164	1277	1023 93,0	1	5 0,5	1018 100	556 54,6	281 27,6	162 15,9	1 0,1	16 1,6	1 0,1	1 0,1		
601 27	Σ	572	109	681	535 94,6		0,0	535 100	336 62,8	116 21,7	72 13,5	1 0,2	9 1,7	1 0,2			
601 28	Σ	642	119	761	598 94,2		7 1,2	591 100	332 56,2	163 27,6	82 13,9	4 0,7	10 1,7				
601 29	Σ	558	92	650	514 93,2		1 0,2	513 100	309 60,2	128 25,0	63 12,3	2 0,4	9 1,8		1 0,2	1 0,2	
601 30	Σ	756	108	864	719 95,7		3 0,4	716 100	431 60,2	149 20,8	120 16,8		16 2,2				
LOHBRUEGGE (OT 601)	Σ	23404	3482	26886	21426 92,6	9	121 0,6	21305 100	11875 55,7	5884 27,6	3085 14,5	49 0,2	376 1,8	3 0,0	5 0,0	24 0,1	4 0,0
602 01	Σ	926	137	1063	864 94,2	2	11 1,3	853 100	419 49,1	257 30,1	142 16,6	3 0,4	30 3,5			2 0,2	
602 02	Σ	638	198	836	606 96,2	3	1 0,2	605 100	172 28,4	272 45,0	134 22,1	3 0,5	22 3,6			1 0,2	1 0,2
602 03	Σ	788	184	972	707 91,7	1	3 0,4	704 100	324 46,0	245 34,8	106 15,1	3 0,4	22 3,1			4 0,6	

1) BEI WAHLBEZIRKEN, ORTSTEILEN UND STADTTEILEN WAHLBETEILIGUNG IN % EINSCHL. WAHLBERECHTIGTE MIT SPERRVERMERK

DIE ENDGÜLTIGEN ERGEBNISSE (ERSTSTIMMEN) DER BUNDESTAGSWAHL AM 05.10.1980
NACH WAHLBEZIRKEN, ORTSTEILEN, STADTTEILEN, KERN-/ ORTSAMTSGEBIETEN IM WAHLKREIS 17

GEBIETS- EINHEIT	WAHLBERECHTIGTE OHNE MIT SPERRVERMERK	INS- GES.	WAHLER INS- GES.	1) DAR- M.W.S.	UNG- STIM- MEN	GUEL- TIGE STIMM.	VON DEN GÜLTIGEN ERSTSTIMMEN ENTFALLEN AUF ...	SPD	CDU	FDP	DKP	GRUENE	EAP	KBW	NPD	V
602 04	627	67	694	550 88,9	1 0,2	549 100	337 61,4	175 31,9	22 4,0	4 0,7	10 1,8	1 0,2				
602 05	887	140	1027	754 87,0	1 0,5	4 100	750 60,3	452 24,7	185 5,5	41 1,6	12 1,6	60 8,0				
602 06	664	57	721	598 90,8	1 1,0	6 100	592 73,3	434 18,2	108 4,6	27 1,7	10 1,7	13 2,2				
602 07	791	88	879	755 95,9	4 0,5	751 100	566 75,4	124 16,5	49 6,5			11 1,5	1 0,1			
602 08	949	139	1088	884 94,0	5 0,6	879 100	559 63,6	230 26,2	69 7,8	3 0,3	18 2,0					
602 09	388	55	443	343 89,8	0,0	343 100	214 62,4	101 29,4	19 5,5			9 2,6				
602 10	782	109	891	728 93,9	1 0,3	2 100	726 71,2	153 21,1	34 4,7	7 1,0	15 2,1					
602 11	1080	148	1228	1004 93,8	2 0,9	9 100	995 69,4	232 23,3	59 5,9	7 0,7	5 0,5					1 0,1
602 12	643	48	691	582 91,2	1 1,4	8 100	574 72,1	414 20,7	29 5,1	2 0,3	10 1,7					
602 13	1094	80	1174	923 85,4	8 0,9	915 100	661 72,2	217 23,7	24 2,6	8 0,9	5 0,5					
602 14	672	64	736	631 94,4	3 0,5	628 100	436 69,4	153 24,4	20 3,2	9 1,4	9 1,4	1 0,2				
602 15	646	61	707	585 91,4	1 0,7	4 100	581 67,1	390 23,8	138 7,4	43 0,3	2 1,4	8 1,4				
OT 602	11575	1575	13150	10514 91,9	13 0,6	68 100	10446 65,1	2728 26,1	576 5,5	74 0,7	268 2,6	3 0,0				1 0,0
603 01	921	266	1187	846 93,7	3 0,5	4 100	842 32,4	467 55,5	69 8,2	1 0,1	31 3,7					1 0,1
603 02	745	277	1022	680 93,6	4 0,6	676 100	333 49,3	279 41,3	53 7,8		11 1,6					
603 03	509	128	637	465 93,1	4 0,9	461 100	243 52,7	174 37,7	35 7,6	1 0,2	7 1,5					1 0,2
603 04	410	97	507	381 94,3	1 0,3	380 100	217 57,1	121 31,8	32 8,4	3 0,8	7 1,8					
603 05	546	82	628	505 93,5	2 0,4	503 100	284 56,5	158 31,4	41 8,2	8 1,6	12 2,4					
603 06	653	65	718	586 90,7	1 0,3	2 100	584 61,1	357 26,5	155 7,2	42 1,0	6 4,1					
603 07	729	99	828	645 89,9	4 0,6	641 100	478 74,6	127 19,8	22 3,4	2 0,3	12 1,9					
603 08	775	128	903	676 89,0	2 0,3	674 100	425 63,1	193 28,6	38 5,6	3 0,4	15 2,2					
603 09	620	98	718	548 90,0	6 1,1	542 100	356 65,7	137 25,3	20 3,7	3 0,6	24 4,4	2 0,4				
603 10	477	97	574	435 92,7	1 0,7	3 100	432 46,5	201 38,7	167 9,0	39 0,5	21 4,9	2 0,5				
603 11	623	93	716	571 92,7	1 0,2	570 100	331 58,1	186 32,6	40 7,0		13 2,3					
603 12	518	54	572	422 83,2	2 0,5	420 100	291 69,3	103 24,5	22 5,2		4 1,0					
603 13	429	58	487	369 87,7	1 0,3	368 100	238 64,7	90 24,5	22 6,0	5 1,4	13 3,5					
OT 603	7955	1542	9497	7129 91,3	5 0,5	36 100	7093 56,8	4027 33,2	2357 6,7	475 0,5	34 2,7	4 0,1				2 0,0
BERGEDORF (OT 602-603)	19530	3117	22647	17643 91,7	18 0,6	104 100	17539 61,7	10823 29,0	5085 6,0	1051 0,6	108 2,6	7 0,0				3 0,0
KG.BERGEDORF (OT L01-603)																
O.BRIEFWAHL	42934	6599	49533	39069 78,9	27 0,7	255 100	38814 63,0	24463 28,3	10987 5,9	160 0,4	891 2,3	10 0,0				13 0,0
BRIEFWAHL				6365	6365	54	6311	3604	2153	363	25	160	3			3
ZUSAMMEN	42934	6599	49533	45434 91,7	6392 0,7	309 100	45125 62,2	28067 29,1	13140 5,9	2653 0,4	185 2,3	1051 0,0	13 0,0			16 0,0

DIE ENDGÜLTIGEN ERGEBNISSE (ZWEITSTIMMEN) DER BUNDESTAGSWAHL AM 05.10.1980
NACH WAHLBEZIRKEN, ORTSTEILEN, STADTTEILEN, KERN-/ ORTSAMTSGEBIETEN IM WAHLKREIS 17

GEBIETS- EINHEIT	WAHLBERECHTIGTE OHNE MIT SPERRVERMERK	INS- GES.	WAHLER INS- GES.	1) DAR. M.W.S.	UNG. STIM- MEN	GUEL- TIGE STIMM.	VON DEN GÜLTIGEN ZWEITSTIMMEN ENTFALLEN AUF ---	SPD	CDU	FDP	DKP	GRÜNE	EAP	KBW	NPD	V
602 04	627	67	694	550 88,9	2 0,4	548 100	308 56,2	177 32,3	50 9,1	3 0,5	10 1,8					
602 05	887	140	1027	754 87,0	1 0,5	750 100	418 55,7	183 24,4	85 11,3	11 1,5	53 7,1					
602 06	664	57	721	598 90,8	1 1,2	591 100	413 69,9	107 18,1	54 9,1	8 1,4	8 1,4				1 0,2	
602 07	791	88	879	755 95,9	4 0,5	751 100	487 64,8	126 16,8	126 16,8		11 1,5			1 0,1		
602 08	949	139	1088	884 94,0	5 0,6	879 100	489 55,6	223 25,4	147 16,7	2 0,2	17 1,9				1 0,1	
602 09	388	55	443	343 89,8	0,0	343 100	182 53,1	106 30,9	44 12,8		11 3,2					
602 10	782	109	891	728 93,9	1 0,3	726 100	461 63,5	156 21,5	86 11,8	9 1,2	12 1,7	1 0,1			1 0,1	
602 11	1080	148	1228	1004 93,8	2 0,9	995 100	608 61,1	238 23,9	140 14,1	4 0,4	4 0,4					1 0,1
602 12	643	48	691	582 91,2	1 0,9	577 100	377 65,3	119 20,6	69 12,0	2 0,3	10 1,7					
602 13	1094	80	1174	923 85,4	11 1,2	912 100	614 67,3	211 23,1	76 8,3	7 0,8	4 0,4					
602 14	672	64	736	631 94,4	4 0,6	627 100	408 65,1	152 24,2	48 7,7	10 1,6	8 1,3				1 0,2	
602 15	646	61	707	585 91,4	1 0,3	583 100	337 57,8	145 24,9	85 14,6	2 0,3	12 2,1				2 0,3	
OT 602	11575	1575	13150	10514 91,9	13 0,7	10444 100	6017 57,6	2717 26,0	1392 13,3	67 0,6	234 2,2	1 0,0	1 0,0	13 0,1	2 0,0	
603 01	921	266	1187	846 93,7	3 0,1	845 100	180 21,3	460 54,4	168 19,9	1 0,1	34 4,0				2 0,2	
603 02	745	277	1022	680 93,6	2 0,3	678 100	290 42,8	275 40,6	101 14,9		11 1,6				1 0,1	
603 03	509	128	637	465 93,1	1 0,2	464 100	222 47,8	170 36,6	68 14,7		4 0,9					
603 04	410	97	507	381 94,3	1 0,3	380 100	185 48,7	122 32,1	62 16,3	3 0,8	8 2,1					
603 05	546	82	628	505 93,5	1 0,2	504 100	240 47,6	148 29,4	95 18,8	8 1,6	9 1,8				4 0,8	
603 06	653	65	718	586 90,7	1 0,0	586 100	325 55,5	161 27,5	77 13,1	6 1,0	17 2,9					
603 07	729	99	828	645 89,9	3 0,5	642 100	462 72,0	126 19,6	39 6,1	2 0,3	13 2,0					
603 08	775	128	903	676 89,0	1 0,1	675 100	373 55,3	196 29,0	94 13,9	3 0,4	7 1,0				2 0,3	
603 09	620	98	718	548 90,0	5 0,9	543 100	316 58,2	141 26,0	62 11,4	3 0,6	19 3,5			2 0,4		
603 10	477	97	574	435 92,7	1 1,1	430 100	157 36,5	162 37,7	93 21,6	2 0,5	14 3,3			2 0,5		
603 11	623	93	716	571 92,7	1 0,2	570 100	306 53,7	181 31,8	73 12,8		10 1,8					
603 12	518	54	572	422 83,2	1 0,2	421 100	266 63,2	102 24,2	48 11,4		5 1,2					
603 13	429	58	487	369 87,7	2 0,5	367 100	212 57,8	88 24,0	49 13,4	5 1,4	13 3,5					
OT 603	7955	1542	9497	7129 91,3	5 0,3	7105 100	3534 49,7	2332 32,8	1029 14,5	33 0,5	164 2,3			4 0,1	9 0,1	
BERGEDORF (OT 602-603)	19530	3117	22647	17643 91,7	18 0,5	17549 100	9551 54,4	5049 28,8	2421 13,8	100 0,6	398 2,3	1 0,0	5 0,0	22 0,1	2 0,0	
KG.BERGEDORF (OT L01-603)																
O.BRIEFWAHL	42934	6599	49533	39069 78,9	27 0,6	38854 100	21426 55,1	10933 28,1	5506 14,2	149 0,4	774 2,0	4 0,0	10 0,0	46 0,1	6 0,0	
BRIEFWAHL				6365	6365	6312	3171	2154	828	26	123	2	1	4	3	
ZUSAMMEN	42934	6599	49533	45434 91,7	6392	45166	24597	13087	6334	175	897	6	11	50	9	
					0,6	100	54,5	29,0	14,0	0,4	2,0	0,0	0,0	0,1	0,0	

DIE ENDGÜLTIGEN ERGEBNISSE (ERSTSTIMMEN) DER BUNDESTAGSWAHL AM 05.10.1980
NACH WAHLBEZIRKEN, ORTSTEILEN, STADTTEILEN, KERN-/ ORTSAMTSGEBIETEN IM WAHLKREIS 17

GEBIETS- EINHEIT	WAHLBERECHTIGTE OHNE MIT SPERRVERMERK	INS- GES.	WAHLER INS- GES.	1) DAR- M.W.S.	UNG- STIM- MEN	GUEL- TIGE STIMM.	VON DEN GUEL-TIGEN ERSTSTIMMEN ENTFALLEN AUF ...	SPD	CDU	FDP	DKP	GRUENE	EAP	KBW	NPD	V
604 01	759	78	837	691 91,9	2 0,3	689 100	330 47,9	300 43,5	42 6,1	4 0,6	13 1,9					
604 02	807	76	883	724 90,6	7 1,0	717 100	289 40,3	375 52,3	39 5,4	1 0,1	12 1,7					1 0,1
CURSLACK (OT 604)	1566	154	1720	1415 91,2	9 0,6	1406 100	619 44,0	675 48,0	81 5,8	5 0,4	25 1,8					1 0,1
605 01	600	65	665	548 92,2	5 0,9	543 100	281 51,7	212 39,0	32 5,9	3 0,6	14 2,6			1 0,2		
605 02	778	39	817	708 91,4	2 0,3	706 100	341 48,3	313 44,3	39 5,5		12 1,7			1 0,1		
ALTENGAMME (OT 605)	1378	104	1482	1256 91,8	7 0,6	1249 100	622 49,8	525 42,0	71 5,7	3 0,2	26 2,1			2 0,2		
606 01	863	102	965	779 91,3	1 0,4	776 100	348 44,8	358 46,1	45 5,8	4 0,5	21 2,7					
606 02	944	109	1053	846 90,7	7 0,8	839 100	367 43,7	406 48,4	46 5,5	2 0,2	18 2,1					
606 03	492	36	528	433 88,8	1 0,7	430 100	180 41,9	213 49,5	31 7,2		5 1,2					1 0,2
NEUENGAMME (OT 606)	2299	247	2546	2058 90,5	2 0,6	2045 100	895 43,8	977 47,8	122 6,0	6 0,3	44 2,2					1 0,0
607 01	856	84	940	749 88,6	3 0,4	746 100	345 46,2	358 48,0	32 4,3	3 0,4	8 1,1					
607 02	1039	68	1107	950 92,0	2 0,6	944 100	388 41,1	506 53,6	36 3,8	2 0,2	12 1,3					
607 03	598	39	637	499 84,5	1 1,2	493 100	246 49,9	194 39,4	42 8,5	1 0,2	10 2,0					
607 04	1161	96	1257	1036 90,1	9 0,9	1027 100	576 56,1	369 35,9	65 6,3		17 1,7					
607 05	932	118	1050	845 91,7	13 1,5	832 100	369 44,4	395 47,5	47 5,6	1 0,1	20 2,4					
607 06	971	87	1058	870 90,5	2 0,3	867 100	442 51,0	364 42,0	45 5,2	2 0,2	12 1,4					2 0,2
KIRCHWERDER (OT 607)	5557	492	6049	4949 89,9	5 0,8	4909 100	2366 48,2	2186 44,5	267 5,4	9 0,2	79 1,6					2 0,0
608 01	797	59	856	713 90,2	8 1,1	705 100	324 46,0	317 45,0	51 7,2		13 1,8					
608 02	721	77	798	657 92,0	4 0,6	653 100	255 39,1	362 55,4	28 4,3		8 1,2					
OCHSENWERDER (OT 608)	1518	136	1654	1370 91,1	12 0,9	1358 100	579 42,6	679 50,0	79 5,8		21 1,5					
609 01	371	39	410	332 90,5	0,0	332 100	127 38,3	171 51,5	25 7,5		8 2,4			1 0,3		
REITBROOK (OT 609)	371	39	410	332 90,5	0,0	332 100	127 38,3	171 51,5	25 7,5		8 2,4			1 0,3		
610 01	568	63	631	517 91,9	1 1,0	512 100	259 50,6	192 37,5	47 9,2	1 0,2	12 2,3					1 0,2
610 02	812	92	904	741 92,1	7 0,9	734 100	464 63,2	196 26,7	46 6,3	7 1,0	21 2,9					
ALLERNOEHE (OT 610)	1380	155	1535	1258 92,1	1 1,0	1246 100	723 58,0	388 31,1	93 7,5	8 0,6	33 2,6					1 0,1
611 01	254	38	292	226 90,4	1 0,4	225 100	165 73,3	41 18,2	10 4,4	3 1,3	6 2,7					
611 02	633	50	683	577 91,8	8 1,4	569 100	368 64,7	162 28,5	26 4,6		13 2,3					
611 03	162	26	188	153 95,2	2 1,3	151 100	65 43,0	69 45,7	9 6,0		8 5,3					

1) BEI WAHLBEZIRKEN, ORTSTEILEN UND STADTTEILEN WAHLBETEILIGUNG IN % EINSCHL. WAHLBERECHTIGTE MIT SPERRVERMERK

DIE ENDGÜLTIGEN ERGEBNISSE (ZWEITSTIMMEN) DER BUNDESTAGSWAHL AM 05.10.1980
NACH WAHLBEZIRKEN, ORTSTEILEN, STADTTEILEN, KERN-/ ORTSAMTSGEBIETEN IM WAHLKREIS 17

GEBIETS- EINHEIT		WAHLBERECHTIGTE OHNE MIT SPERRVERMERK		INS- GES.	WAEHLER INS- GES.	1) DAR. M.W.S.	UNG. STIM- MEN	GUEL- TIGE STIMM.	VON DEN GÜLTIGEN ZWEITSTIMMEN ENTFALLEN AUF ...								V
		SPD	CDU	FDP	CKP	GRUENE	EAP	KBW	NPD								
604 01	%	759	78	837	691 91,9		2 0,3	689 100	271 39,3	290 42,1	109 15,8	4 0,6	15 2,2				
604 02	%	807	76	883	724 90,6		6 0,8	718 100	238 33,1	374 52,1	94 13,1		11 1,5		1 0,1		
CURLACK (OT 604)	%	1566	154	1720	1415 91,2		8 0,6	1407 100	509 36,2	664 47,2	203 14,4	4 0,3	26 1,8		1 0,1		
605 01	%	600	65	665	548 92,2		6 1,1	542 100	250 46,1	207 38,2	67 12,4	3 0,6	15 2,8				
605 02	%	778	39	817	708 91,4		2 0,3	706 100	297 42,1	310 43,9	88 12,5		10 1,4	1 0,1			
ALTENGAMME (OT 605)	%	1378	104	1482	1256 91,8		8 0,6	1248 100	547 43,8	517 41,4	155 12,4	3 0,2	25 2,0	1 0,1			
606 01	%	863	102	965	779 91,3	1	1 0,1	778 100	311 40,0	356 45,8	92 11,8	2 0,3	17 2,2				
606 02	%	944	109	1053	846 90,7		6 0,7	840 100	315 37,5	410 48,8	100 11,9	2 0,2	12 1,4	1 0,1			
606 03	%	492	36	528	433 88,8	1	3 0,7	430 100	151 35,1	213 49,5	63 14,7		2 0,5		1 0,2		
NEUENGAMME (OT 606)	%	2299	247	2546	2058 90,5	2	10 0,5	2048 100	777 37,9	979 47,8	255 12,5	4 0,2	31 1,5	1 0,0	1 0,0		
607 01	%	856	84	940	749 88,6		2 0,3	747 100	311 41,6	351 47,0	75 10,0	3 0,4	7 0,9				
607 02	%	1039	68	1107	950 92,0	2	7 0,7	943 100	325 34,5	500 53,0	104 11,0	3 0,3	11 1,2				
607 03	%	598	39	637	499 84,5	1	4 0,8	495 100	211 42,6	190 38,4	88 17,8	1 0,2	5 1,0				
607 04	%	1161	96	1257	1036 90,1		8 0,8	1028 100	488 47,5	365 35,5	159 15,5		15 1,5	1 0,1			
607 05	%	932	118	1050	845 91,7		6 0,7	839 100	321 38,3	394 47,0	104 12,4	1 0,1	16 1,9	2 0,2	1 0,1		
607 06	%	971	87	1058	870 90,5	2	3 0,3	867 100	369 42,6	359 41,4	118 13,6	4 0,5	14 1,6	1 0,1	2 0,2		
KIRCHWERDER (OT 607)	%	5557	492	6049	4949 89,9	5	30 0,6	4919 100	2025 41,2	2159 43,9	648 13,2	12 0,2	68 1,4	1 0,0	3 0,1		
608 01	%	797	59	856	713 90,2		7 1,0	706 100	282 39,9	322 45,6	92 13,0		10 1,4				
608 02	%	721	77	798	657 92,0		4 0,6	653 100	220 33,7	361 55,3	68 10,4		4 0,6				
OCHSENWERDER (OT 608)	%	1518	136	1654	1370 91,1		11 0,8	1359 100	502 36,9	683 50,3	160 11,8		14 1,0				
609 01	%	371	39	410	332 90,5		0,0	332 100	108 32,5	172 51,8	41 12,3		10 3,0	1 0,3			
REITBROOK (OT 609)	%	371	39	410	332 90,5		0,0	332 100	108 32,5	172 51,8	41 12,3		10 3,0	1 0,3			
610 01	%	568	63	631	517 91,9	1	5 1,0	512 100	231 45,1	197 38,5	72 14,1		11 2,1		1 0,2		
610 02	%	812	92	904	741 92,1		5 0,7	736 100	396 53,8	202 27,4	111 15,1	7 1,0	19 2,6	1 0,1			
ALLERMOEHE (OT 610)	%	1380	155	1535	1258 92,1	1	10 0,8	1248 100	627 50,2	399 32,0	183 14,7	7 0,6	30 2,4	1 0,1	1 0,1		
611 01	%	254	38	292	226 90,4	1	2 0,9	224 100	155 69,2	41 18,3	20 8,9	3 1,3	5 2,2				
611 02	%	633	50	683	577 91,8		7 1,2	570 100	338 59,3	164 28,8	54 9,5	1 0,2	13 2,3				
611 03	%	162	26	188	153 95,2		1 0,7	152 100	54 35,5	71 46,7	21 13,8		5 3,3	1 0,7			

1) BEI WAHLBEZIRKEN, ORTSTEILEN UND STADTTEILEN WAHLBETEILIGUNG IN % EINSCHL. WAHLBERECHTIGTE MIT SPERRVERMERK

DIE ENDGÜLTIGEN ERGEBNISSE (ERSTSTIMMEN) DER BUNDESTAGSWAHL AM 05.10.1980
NACH WAHLBEZIRKEN, ORTSTEILEN, STADTTEILEN, KERN-/ ORTSAMTSGEBIETEN IM WAHLKREIS 17

GEBIETS- EINHEIT	WAHLBERECHTIGTE OHNE MIT SPERRVERMERK	INS- GES.	WÄHLER INS- GES.	1) DAR. M.W.S.	UNG. STIM- MEN	GÜEL- TIGE STIMM.	VON DEN GÜELTIGEN ERSTSTIMMEN ENTFALLEN AUF ...								V
							SPD	CDU	FDP	DKP	GRÜNE	EAP	KBW	NPD	
BILLWERDER (OT 611)	1049	114	1163	956 92,0	1 11 1,2	945 100	598 63,3	272 28,8	45 4,8	3 0,3	27 2,9				
612 01	512	56	568	465 91,7	6 1,3	459 100	216 47,1	210 45,8	13 2,8	2 0,4	18 3,9				
612 02	694	73	767	641 93,1	2 0,0	641 100	389 60,7	185 28,9	50 7,8		17 2,7				
MOORFLEET (OT 612)	1206	129	1335	1106 92,5	2 6 0,5	1100 100	605 55,0	395 35,9	63 5,7	2 0,2	35 3,2				
613 01	358	37	395	322 90,9	2 0,6	320 100	136 42,5	158 49,4	23 7,2		3 0,9				
TATENBERG (OT 613)	358	37	395	322 90,9	2 0,6	320 100	136 42,5	158 49,4	23 7,2		3 0,9				
614 01	307	25	332	264 87,0	1 3 1,1	261 100	100 38,3	138 52,9	12 4,6	8 3,1	3 1,1				
SPADENLAND (OT 614)	307	25	332	264 87,0	1 3 1,1	261 100	100 38,3	138 52,9	12 4,6	8 3,1	3 1,1				
OG-VIER-UND MARSCHLANDE (OT 604-614)															
O.BRIEFWAHL	16989	1632	18621	15286 82,1	12 115 0,8	15171 100	7370 48,6	6564 43,3	881 5,8	44 0,3	304 2,0		3 0,0		5 0,0
BRIEFWAHL				1526 8,6	1526 6	1520 100	798 52,5	589 38,8	82 5,4	6 0,4	44 2,9				1 0,1
ZUSAMMEN	16989	1632	18621	16812 90,3	121 0,7	16691 100	8168 48,9	7153 42,9	963 5,8	50 0,3	348 2,1		3 0,0		6 0,0
WAHLKREIS 17															
O.BRIEFWAHL	159978	22082	182082	141109 77,5	92 1029 0,7	140080 100	86908 62,0	40867 29,2	8712 6,2	645 0,5	2827 2,0		41 0,0		80 0,1
BRIEFWAHL				21084 114	21084 114	20970 100	11896 56,7	7293 34,8	1192 5,7	72 0,3	502 2,4		4 0,0		11 0,1
ZUSAMMEN	159978	22082	182082	162193 89,1	21176 1143 0,7	161050 100	98804 61,3	48160 29,9	9904 6,1	717 0,4	3329 2,1		45 0,0		91 0,1

DARUNTER 22 NICHT IN WÄHLERVERZEICHNISSSEN EINGETRAGEN

1) BEI WAHLBEZIRKEN, ORTSTEILEN UND STADTTEILEN WAHLBETEILIGUNG IN % EINSCHL. WAHLBERECHTIGTE MIT SPERRVERMERK

DIE ENDGÜLTIGEN ERGEBNISSE (ZWEITSTIMMEN) DER BUNDESTAGSWAHL AM 05.10.1980
NACH WAHLBEZIRKEN, ORTSTEILEN, STADTTEILEN, KERN-/ ORTSAMTSGEBIETEN IM WAHLKREIS 17

GEBIETS- EINHEIT		WAHLBERECHTIGTE OHNE MIT SPERRVERMERK		INS- GES.	WAEHLER INS- GES.	1) DAR. M.W.S.	UNG. STIM- MEN	GUEL- TIGE STIMM.	VON DEN GÜELTIGEN ZWEITSTIMMEN ENTFALLEN AUF ...								V
		SPD	CDU	FDP	DKP	GRUENE	EAP	KBW	NPD								
BILLWERDER (OT 611)	%	1049	114	1163	956 92,0	1	10 1,0	946 100	547 57,8	276 29,2	95 10,0	4 0,4	23 2,4			1 0,1	
612 01	%	512	56	568	465 91,7		4 0,9	461 100	195 42,3	209 45,3	43 9,3	1 0,2	13 2,8				
612 02	%	694	73	767	641 93,1	2	1 0,2	640 100	356 55,6	182 28,4	81 12,7		20 3,1			1 0,2	
MOORFLEET (OT 612)	%	1206	129	1335	1106 92,5	2	5 0,5	1101 100	551 50,0	391 35,5	124 11,3	1 0,1	33 3,0			1 0,1	
613 01	%	358	37	395	322 90,9		2 0,6	320 100	110 34,4	161 50,3	48 15,0		1 0,3				
TATENBERG (OT 613)	%	358	37	395	322 90,9		2 0,6	320 100	110 34,4	161 50,3	48 15,0		1 0,3				
614 01	%	307	25	332	264 87,0	1	3 1,1	261 100	85 32,6	135 51,7	30 11,5	8 3,1	3 1,1				
SPADENLAND (OT 614)	%	307	25	332	264 87,0	1	3 1,1	261 100	85 32,6	135 51,7	30 11,5	8 3,1	3 1,1				
OG-VIER-UND MARSCHLANDE (OT 604-614)																	
O-BRIEFWAHL	%	16989	1632	18621	15286 82,1	12	97 0,6	15189 100	6388 42,1	6536 43,0	1942 12,8	43 0,3	264 1,7	2 0,0	2 0,0	6 0,0	
BRIEFWAHL	%				1526 100	2 0,1	2 0,1	1524 100	681 44,7	600 39,4	198 13,0	5 0,3	33 2,2	1 0,1		6 0,4	
ZUSAMMEN	%	16989	1632	18621	16812 90,3	1538	99 0,6	16713 100	7069 42,3	7136 42,7	2140 12,8	48 0,3	297 1,8	3 0,0	2 0,0	12 0,1	
																6 0,0	

WAHLKREIS 17

O-BRIEFWAHL	159978	22082	182082	141109	92	847	140262	77435	40720	18764	568	2444	25	37	215	54
BRIEFWAHL				77,5		0,6	100	55,2	29,0	13,4	0,4	1,7	0,0	0,0	0,2	0,0
				21084	21084	103	20981	10555	7337	2544	65	434	5	2	30	9
ZUSAMMEN	159978	22082	182082	162193	21176	950	161243	87990	48057	21308	633	2878	30	39	245	63
				89,1		0,6	100	54,6	29,8	13,2	0,4	1,8	0,0	0,0	0,2	0,0

DARUNTER 22 NICHT IN WAEHLERVERZEICHNISSEN EINGETRAGEN

1)

BEI WAHLBEZIRKEN, ORTSTEILEN UND STADTTEILEN WAHLBETEILIGUNG IN % EINSCHL. WAHLBERECHTIGTE MIT SPERRVERMERK

DIE ENDGÜLTIGEN ERGEBNISSE (ERSTSTIMMEN) DER BUNDESTAGSWAHL AM 05.10.1980
NACH WAHLBEZIRKEN, ORTSTEILEN, STADTTEILEN, KERN-/ CRTSAMTSGEBIETEN IM WAHLKREIS 18

GEBIETS- EINHEIT	WAHLBERECHTIGTE OHNE MIT SPERRVERMERK	INS- GES.	WAEHLER INS- GES.	1) DAR. M.W.S.	UNG. STIM- MEN	GUEL- TIGE STIMM.	VON DEN GUELFIGEN ERSTSTIMMEN ENTFALLEN AUF ...								
							SPD	CDU	FDP	DKP	GRUENE	EAP	KBM	NPD	V
139 01	%	588	81	669	534 91,9	5 0,9	529 100	356 67,3	137 25,9	28 5,3	2 0,4	5 0,9			1 0,2
139 02	%	710	85	795	627 89,6	1 6 1,0	621 100	348 56,0	196 31,6	56 9,0		20 3,2	1 0,2		
139 03	%	862	99	961	756 89,0	6 0,8	750 100	430 57,3	225 30,0	80 10,7		15 2,0			
139 04	%	1017	124	1141	869 87,0	4 0,5	865 100	627 72,5	172 19,9	45 5,2	7 0,8	14 1,6			
139 05	%	513	70	583	445 88,3	5 1,1	440 100	242 55,0	123 28,0	52 11,8	1 0,2	22 5,0			
139 06	%	900	88	988	848 94,7	7 0,8	841 100	588 69,9	178 21,2	47 5,6	2 0,2	26 3,1			
139 07	%	480	71	551	406 86,6	6 1,5	400 100	250 62,5	104 26,0	30 7,5	6 1,5	10 2,5			
139 08	%	508	46	554	452 89,9	2 0,4	450 100	251 55,8	145 32,2	42 9,3	1 0,2	10 2,2	1 0,2		
139 09	%	977	132	1109	888 92,0	6 0,7	882 100	499 56,6	269 30,5	91 10,3		21 2,4	2 0,2		
139 10	%	676	68	744	629 93,7	2 5 0,8	624 100	415 66,5	144 23,1	45 7,2	3 0,5	15 2,4	1 0,2		1 0,2
139 11	%	696	97	793	634 92,2	10 1,6	624 100	339 54,3	204 32,7	63 10,1	2 0,3	16 2,6			
FINKENWERDER U WALTERSHOF (OT 138-139)	%	7927	961	8888	7088 90,6	3 62 0,9	7026 100	4345 61,8	1897 27,0	579 8,2	24 0,3	174 2,5	5 0,1		2 0,0
OG-FINKENWERDER (OT 138-139)															
O.BRIEFWAHL	%	7927	961	8888	7088 79,7	3 62 0,9	7026 100	4345 61,8	1897 27,0	579 8,2	24 0,3	174 2,5	5 0,1		2 0,0
BRIEFWAHL	%				887 88,7	5 0,6	882 100	478 54,2	304 34,5	68 7,7	5 0,6	24 2,7	1 0,1		2 0,2
ZUSAMMEN	%	7927	961	8888	7975 89,7	67 0,8	7908 100	4823 61,0	2201 27,8	647 8,2	29 0,4	198 2,5	6 0,1		4 0,1
701 01	%	772	104	876	599 80,3	5 0,8	594 100	311 52,4	202 34,0	37 6,2	10 1,7	27 4,5			7 1,2
701 02	%	992	114	1106	882 90,1	1 9 1,0	873 100	524 60,0	255 29,2	71 8,1	2 0,2	21 2,4			
701 03	%	929	136	1065	836 91,3	1 9 1,1	827 100	491 59,4	263 31,8	62 7,5	1 0,1	10 1,2			
701 04	%	614	78	692	534 88,4	1 4 0,7	530 100	299 56,4	173 32,6	37 7,0	4 0,8	15 2,8			2 0,4
701 05	%	876	123	999	763 88,7	1 8 1,0	755 100	484 64,1	182 24,1	65 8,6	11 1,5	12 1,6			1 0,1
701 06	%	703	109	812	610 88,5	6 1,0	604 100	358 59,3	173 28,6	60 9,9		13 2,2			
701 07	%	770	106	876	664 87,9	1 0,2	663 100	434 65,5	163 24,6	49 7,4	6 0,9	11 1,7			
701 08	%	523	85	608	475 92,1	3 0,6	472 100	296 62,7	141 29,9	23 4,9	2 0,4	8 1,7	1 0,2		1 0,2
701 10	%	734	86	820	659 90,9	1 8 1,2	651 100	370 56,8	210 32,3	56 8,6	7 1,1	7 1,1	1 0,2		
OT 701	%	6913	941	7854	6022 88,7	5 53 0,9	5969 100	3567 59,8	1762 29,5	460 7,7	43 0,7	124 2,1	2 0,0		11 0,2
702 01	%	861	119	980	686 82,1	1 7 1,0	679 100	437 64,4	174 25,6	43 6,3	4 0,6	16 2,4	3 0,4		2 0,3
702 02	%	270	33	303	227 85,8	2 0,9	225 100	153 68,0	57 25,3	9 4,0	1 0,4	5 2,2			
702 03	%	1032	85	1117	834 82,3	19 2,3	815 100	546 67,0	184 22,6	57 7,0	5 0,6	22 2,7			1 0,1
702 05	%	859	82	941	713 84,5	6 0,8	707 100	481 68,0	165 23,3	42 5,9	4 0,6	15 2,1			

1) BEI WAHLBEZIRKEN, ORTSTEILEN UND STADTTEILEN WAHLBETEILIGUNG IN % EINSCHL. WAHLBERECHTIGTE MIT SPERRVERMERK

DIE ENDGÜLTIGEN ERGEBNISSE (ZWEITSTIMMEN) DER BUNDESTAGSWAHL AM 05.10.1980
NACH WAHLBEZIRKEN, ORTSTEILEN, STADTTEILEN, KERN-/ ORTSAMTSGEBIETEN IM WAHLKREIS 18

GEBIETS- EINHEIT		WAHLBERECHTIGTE OHNE MIT SPERRVERMERK		INS- GES.	WAHLER INS- GES.		UNG- STIM- MEN	GUEL- TIGE STIMM.	VON DEN GÜLTIGEN ZWEITSTIMMEN ENTFALLEN AUF ...								V
					M.W.S.				SPD	CDU	FDP	DKP	GRÜNE	EAP	KBW	NPD	
139 01	Σ	588	81	669	534 91,9		5 0,9	529 100	330 62,4	131 24,8	59 11,2	1 0,2	7 1,3			1 0,2	
139 02	Σ	710	85	795	627 89,6	1	5 0,8	622 100	334 53,7	194 31,2	75 12,1		17 2,7			2 0,3	
139 03	Σ	862	99	961	756 89,0		3 0,4	753 100	415 55,1	216 28,7	110 14,6		12 1,6				
139 04	Σ	1017	124	1141	869 87,0		4 0,5	865 100	614 71,0	171 19,8	64 7,4	3 0,3	11 1,3			2 0,2	
139 05	Σ	513	70	583	445 88,3		4 0,9	441 100	238 54,0	116 26,3	71 16,1	1 0,2	13 2,9	1 0,2	1 0,2		
139 06	Σ	900	88	988	848 94,7		6 0,7	842 100	583 69,2	176 20,9	63 7,5	2 0,2	17 2,0			1 0,1	
139 07	Σ	480	71	551	406 86,6		5 1,2	401 100	259 64,6	101 25,2	31 7,7	5 1,2	5 1,2				
139 08	Σ	508	46	554	452 89,9			452 100	247 54,6	145 32,1	47 10,4		10 2,2		2 0,4	1 0,2	
139 09	Σ	977	132	1109	888 92,0		5 0,6	883 100	483 54,7	259 29,3	127 14,4		10 1,1		2 0,2	2 0,2	
139 10	Σ	676	68	744	629 93,7	2	4 0,6	625 100	405 64,8	139 22,2	63 10,1	3 0,5	14 2,2		1 0,2		
139 11	Σ	696	97	793	634 92,2		1 0,2	633 100	328 51,8	198 31,3	84 13,3	3 0,5	14 2,2			6 0,9	
FINKENWERDER U WALTERSHOF (OT 138-139)	Σ	7927	961	8888	7088 90,6	3	42 0,6	7046 100	4236 60,1	1846 26,2	794 11,3	18 0,3	130 1,8	1 0,0	6 0,1	15 0,2	
OG-FINKENWERDER (OT 138-139)																	
O-BRIEFWAHL	Σ	7927	961	8888	7088 79,7	3	42 0,6	7046 100	4236 60,1	1846 26,2	794 11,3	18 0,3	130 1,8	1 0,0	6 0,1	15 0,2	
BRIEFWAHL	Σ				887 88,7		3 0,3	884 100	491 55,5	297 33,6	74 8,4	4 0,5	16 1,8			2 0,2	
ZUSAMMEN	Σ	7927	961	8888	7975 89,7	890	45 0,6	7930 100	4727 59,6	2143 27,0	868 10,9	22 0,3	146 1,8	1 0,0	6 0,1	17 0,2	
701 01	Σ	772	104	876	599 80,3		4 0,7	595 100	306 51,4	201 33,8	49 8,2	10 1,7	28 4,7			1 0,2	
701 02	Σ	992	114	1106	882 90,1	1	6 0,7	876 100	528 60,3	239 27,3	83 9,5	1 0,1	24 2,7			1 0,1	
701 03	Σ	929	136	1065	836 91,3	1	5 0,6	831 100	486 58,5	247 29,7	81 9,7		13 1,6			4 0,5	
701 04	Σ	614	78	692	534 88,4	1	3 0,6	531 100	293 55,2	166 31,3	52 9,8	4 0,8	14 2,6			1 0,2	1 0,2
701 05	Σ	876	123	999	763 88,7	1	6 0,8	757 100	469 62,0	182 24,0	82 10,8	11 1,5	12 1,6			1 0,1	
701 06	Σ	703	109	812	610 88,5		8 1,3	602 100	345 57,3	169 28,1	73 12,1		13 2,2			2 0,3	
701 07	Σ	770	106	876	664 87,9		1 0,2	663 100	421 63,5	162 24,4	65 9,8	6 0,9	5 0,8		1 0,2	3 0,5	
701 08	Σ	523	85	608	475 92,1		2 0,4	473 100	295 62,4	133 28,1	32 6,8	2 0,4	10 2,1		1 0,2		
701 10	Σ	734	86	820	659 90,9	1	5 0,8	654 100	360 55,0	215 32,9	63 9,6	6 0,9	6 0,9		1 0,2	3 0,5	
OT 701	Σ	6913	941	7854	6022 88,7	5	40 0,7	5982 100	3503 58,6	1714 28,7	580 9,7	40 0,7	125 2,1		3 0,1	15 0,3	2 0,0
702 01	Σ	861	119	980	686 82,1	1	2 0,3	684 100	428 62,6	169 24,7	65 9,5	1 0,1	16 2,3		2 0,3	2 0,3	1 0,1
702 02	Σ	270	33	303	227 85,8		4 1,8	223 100	142 63,7	56 25,1	19 8,5		5 2,2			1 0,4	
702 03	Σ	1032	85	1117	834 82,3		17 2,0	817 100	544 66,6	178 21,8	73 8,9	3 0,4	16 2,0	1 0,1		2 0,2	
702 05	Σ	859	82	941	713 84,5		3 0,4	710 100	499 70,3	160 22,5	33 4,6	2 0,3	13 1,8			3 0,4	

1) BEI WAHLBEZIRKEN, ORTSTEILEN UND STADTTEILEN WAHLBETEILIGUNG IN % EINSCHL. WAHLBERECHTIGTE MIT SPERRVERMERK

DIE ENDGÜLTIGEN ERGEBNISSE (ERSTSTIMMEN) DER BUNDESTAGSWAHL AM 05.10.1980
NACH WAHLBEZIRKEN, ORTSTEILEN, STADTTEILEN, KERN-/ ORTSAMTSGEBIETEN IM WAHLKREIS 18

GEBIETS- EINHEIT	WAHLBERECHTIGTE OHNE MIT SPERRVERMERK	INS- GES.	WAEHLER INS- GES.	1) DAR. M.-W.-S.	UNG- STIM- MEN	GUEL- TIGE STIMM.	VON DEN	GUELFIGEN ERSTSTIMMEN ENTFALLEN AUF ...	SPD	CDU	FDP	DKP	GRUENE	EAP	KBW	NPD	V
702 06	657	91	748	591 91,2	1 9 1,5	582 100	351 60,3	177 30,4	34 5,8	7 1,2	13 2,2						
702 07	771	87	858	662 87,3	1 5 0,8	657 100	448 68,2	147 22,4	45 6,8	6 0,9	10 1,5				1 0,2		
702 09	964	147	1111	831 88,0	9 1,1	822 100	522 63,5	227 27,6	61 7,4	6 0,7	5 0,6				1 0,1		
702 10	437	74	511	351 83,2	2 0,6	349 100	184 52,7	133 38,1	26 7,4	5 1,4							1 0,3
OT 702	5851	718	6569	4895 85,4	3 59 1,2	4836 100	3122 64,6	1264 26,1	317 6,6	38 0,8	86 1,8				5 0,1		4 0,1
HARBURG (OT 701-702)	12764	1659	14423	10917 87,2	8 112 1,0	10805 100	6689 61,9	3026 28,0	777 7,2	81 0,7	210 1,9				7 0,1		15 0,1
703 01	276	36	312	246 90,4	2 0,8	244 100	125 51,2	100 41,0	18 7,4		1 0,4						
703 02	486	52	538	412 86,2	3 0,7	409 100	257 62,8	119 29,1	23 5,6	3 0,7	7 1,7						
NEULAND UND GUT MOOR (OT 703-704)	762	88	850	658 87,8	5 0,8	653 100	382 58,5	219 33,5	41 6,3	3 0,5	8 1,2						
705 01	1015	149	1164	889 89,2	9 1,0	880 100	566 64,3	234 26,6	56 6,4	4 0,5	19 2,2						1 0,1
705 02	784	96	880	708 91,4	9 1,3	699 100	466 66,7	171 24,5	47 6,7	5 0,7	10 1,4						
705 03	651	78	729	582 90,5	3 0,5	579 100	356 61,5	165 28,5	44 7,6	3 0,5	11 1,9						
705 04	646	92	738	583 91,5	3 0,5	580 100	361 62,2	157 27,1	50 8,6	3 0,5	9 1,6						
705 05	682	85	767	610 90,6	2 0,3	608 100	419 68,9	133 21,9	50 8,2		5 0,8						1 0,2
705 06	699	95	794	608 88,5	3 0,5	605 100	342 56,5	201 33,2	48 7,9	1 0,2	12 2,0						1 0,2
705 07	948	138	1086	871 92,9	8 0,9	863 100	531 61,5	224 26,0	85 9,8	5 0,6	18 2,1						
705 08	1004	121	1125	914 92,0	12 1,3	902 100	509 56,4	271 30,0	105 11,6	6 0,7	10 1,1				1 0,1		
705 09	1068	154	1222	989 93,5	7 0,7	982 100	600 61,1	263 26,8	89 9,1	13 1,3	15 1,5				2 0,2		
705 10	798	108	906	688 87,9	3 0,4	685 100	491 71,7	140 20,4	38 5,5	2 0,3	14 2,0						
705 11	793	71	864	704 89,7	7 1,0	697 100	428 61,4	186 26,7	70 10,0	2 0,3	9 1,3				2 0,3		
705 12	824	104	928	752 92,2	4 0,5	748 100	496 66,3	193 25,8	48 6,4	3 0,4	8 1,1						
705 14	624	90	714	563 91,5	6 1,1	557 100	331 59,4	179 32,1	41 7,4		6 1,1						
WILSTORF (OT 705)	10536	1381	11917	9461 91,0	76 0,8	9385 100	5896 62,8	2517 26,8	771 8,2	47 0,5	146 1,6				5 0,1		3 0,0
706 01	644	85	729	589 92,5	2 6 1,0	583 100	339 58,1	173 29,7	55 9,4	4 0,7	12 2,1						
706 02	809	113	922	753 93,9	8 1,1	745 100	375 50,3	250 33,6	92 12,3	3 0,4	24 3,2				1 0,1		
ROENNEBURG (OT 706)	1453	198	1651	1342 93,3	2 14 1,0	1328 100	714 53,8	423 31,9	147 11,1	7 0,5	36 2,7				1 0,1		
707 01	884	120	1004	814 93,0	6 0,7	808 100	367 45,4	316 39,1	94 11,6	6 0,7	25 3,1						
707 02	1146	165	1311	1063 93,7	1 6 0,6	1057 100	556 52,6	380 36,0	101 9,6	2 0,2	16 1,5						2 0,2
LANGENBEK (OT 707)	2030	285	2315	1877 93,4	1 12 0,6	1865 100	923 49,5	696 37,3	195 10,5	8 0,4	41 2,2						2 0,1

1) BEI WAHLBEZIRKEN, ORTSTEILEN UND STADTTEILEN WAHLBETEILIGUNG IN % EINSCHL. WAHLBERECHTIGTE MIT SPERRVERMERK

DIE ENDGÜLTIGEN ERGEBNISSE (ZWEITSTIMMEN) DER BUNDESTAGSWAHL AM 05.10.1980
NACH WAHLBEZIRKEN, ORTSTEILEN, STADTTEILEN, KERN-/ ORTSAMTSGEBIETEN IM WAHLKREIS 18

GEBIETS- EINHEIT		WAHLBERECHTIGTE OHNE MIT SPERRVERMERK		INS- GES.	WAELER 1) DAR. INS- GES. M.W.S.		UNG- STIM- MEN	GUEL- TIGE STIMM.	VON DEN GUELTIKEN ZWEITSTIMMEN ENTFALLEN AUF ...								V
		SPD	CDU		FDP	DKP			GRUENE	EAP	KBW	NPD					
702 06	%	657	91	748	591 91,2	1 5 0,8	586 100	357 60,9	170 29,0	46 7,8	6 1,0	7 1,2					
702 07	%	771	87	858	662 87,3	1 4 0,6	658 100	427 64,9	142 21,6	73 11,1	7 1,1	8 1,2	1 0,2				
702 09	%	964	147	1111	831 88,0	5 0,6	826 100	522 63,2	225 27,2	65 7,9	5 0,6	5 0,6	1 0,1	3 0,4			
702 10	%	437	74	511	351 83,2	0,0	351 100	163 46,4	130 37,0	53 15,1	4 1,1			1 0,3			
OT 702	%	5851	718	6569	4895 85,4	3 40 0,8	4855 100	3082 63,5	1230 25,3	427 8,8	24 0,5	74 1,5	1 0,0	4 0,1	12 0,2	1 0,0	
HARBURG (OT 701-702)	%	12764	1659	14423	10917 87,2	8 80 0,7	10837 100	6585 60,8	2944 27,2	1007 9,3	64 0,6	199 1,8	1 0,0	7 0,1	27 0,2	3 0,0	
703 01	%	276	36	312	246 90,4	1 0,4	245 100	121 49,4	95 38,8	27 11,0			2 0,8				
703 02	%	486	52	538	412 86,2	3 0,7	409 100	253 61,9	116 28,4	33 8,1	1 0,2	5 1,2		1 0,2			
NEULAND UND GUT MOOR (OT 703-704)	%	762	88	850	658 87,8	4 0,6	654 100	374 57,2	211 32,3	60 9,2	1 0,2	5 0,8	2 0,3	1 0,2			
705 01	%	1015	149	1164	889 89,2	9 1,0	880 100	550 62,5	234 26,6	72 8,2	3 0,3	18 2,0		2 0,2	1 0,1		
705 02	%	784	96	880	708 91,4	4 0,6	704 100	460 65,3	166 23,6	62 8,8	3 0,4	9 1,3		4 0,6			
705 03	%	651	78	729	582 90,5	1 0,2	581 100	361 62,1	156 26,9	45 7,7	3 0,5	15 2,6		1 0,2			
705 04	%	646	92	738	583 91,5	3 0,5	580 100	358 61,7	149 25,7	59 10,2	4 0,7	7 1,2	1 0,2	2 0,3			
705 05	%	682	85	767	610 90,6	1 0,2	609 100	407 66,8	130 21,3	68 11,2		4 0,7					
705 06	%	699	95	794	608 88,5	1 0,2	607 100	334 55,0	196 32,3	64 10,5	1 0,2	11 1,8			1 0,2		
705 07	%	948	138	1086	871 92,9	1 0,1	870 100	501 57,6	207 23,8	140 16,1	3 0,3	15 1,7		4 0,5			
705 08	%	1004	121	1125	914 92,0	9 1,0	905 100	516 57,0	251 27,7	124 13,7	5 0,6	8 0,9		1 0,1			
705 09	%	1068	154	1222	989 93,5	4 0,4	985 100	589 59,8	257 26,1	115 11,7	13 1,3	8 0,8	2 0,2	1 0,1			
705 10	%	798	108	906	688 87,9	1 0,1	687 100	479 69,7	134 19,5	52 7,6	1 0,1	19 2,8		2 0,3			
705 11	%	793	71	864	704 89,7	3 0,4	701 100	413 58,9	179 25,5	100 14,3	2 0,3	7 1,0					
705 12	%	824	104	928	752 92,2	5 0,7	747 100	489 65,5	179 24,0	69 9,2	3 0,4	5 0,7		2 0,3			
705 14	%	624	90	714	563 91,5	4 0,7	559 100	316 56,5	169 30,2	66 11,8		5 0,9		2 0,4	1 0,2		
WILSTORF (OT 705)	%	10536	1381	11917	9461 91,0	46 0,5	9415 100	5773 61,3	2407 25,6	1036 11,0	41 0,4	131 1,4	1 0,0	2 0,0	21 0,2	3 0,0	
706 01	%	644	85	729	589 92,5	2 2 0,3	587 100	329 56,0	164 27,9	76 12,9	4 0,7	10 1,7	1 0,2	3 0,5			
706 02	%	809	113	922	753 93,9	4 0,5	749 100	352 47,0	236 31,5	143 19,1	2 0,3	13 1,7		1 0,3			
ROENNEBURG (OT 706)	%	1453	198	1651	1342 93,3	2 6 0,4	1336 100	681 51,0	400 29,9	219 16,4	6 0,4	23 1,7	1 0,1	1 0,1	5 0,4		
707 01	%	884	120	1004	814 93,0	4 0,5	810 100	361 44,6	301 37,2	124 15,3	6 0,7	17 2,1	1 0,1				
707 02	%	1146	165	1311	1063 93,7	1 4 0,4	1059 100	539 50,9	340 32,1	160 15,1	2 0,2	13 1,2		3 0,3	2 0,2		
LANGENBEK (OT 707)	%	2030	285	2315	1877 93,4	1 8 0,4	1869 100	900 48,2	641 34,3	284 15,2	8 0,4	30 1,6	1 0,1		3 0,2	2 0,1	

1) BEI WAHLBEZIRKEN, ORTSTEILEN UND STADTTEILEN WAHLBETEILIGUNG IN % EINSCHL. WAHLBERECHTIGTE MIT SPERRVERMERK

DIE ENDGÜLTIGEN ERGEBNISSE (ERSTSTIMMEN) DER BUNDESTAGSWAHL AM 05.10.1980
NACH WAHLBEZIRKEN, ORTSTEILEN, STADTTEILEN, KERN-/ ORTSAMTSGEBIETEN IM WAHLKREIS 18

GEBIETS- EINHEIT		WAHLBERECHTIGTE OHNE MIT SPERRVERMERK	MIT SPERRVERMERK	INS- GES.	WAEHLER INS- GES.	1). DAR. M.W.S.	UNG- STIM- MEN	GUEL- TIGE STIMM.	VON DEN GUELTIGEN ERSTSTIMMEN ENTFALLEN AUF ...									V
									SPD	CDU	FDP	DKP	GRUENE	EAP	KBW	NPD		
708 01	Σ	917	106	1023	856 94,0	2	6 0,7	850 100	452 53,2	279 32,8	96 11,3	5 0,6	17 2,0		1 0,1			
708 02	Σ	889	111	1000	800 91,1		10 1,3	790 100	422 53,4	293 37,1	53 6,7	2 0,3	19 2,4				1 0,1	
SINSTORF (OT 708)	Σ	1806	217	2023	1656 92,6	2	16 1,0	1640 100	874 53,3	572 34,9	149 9,1	7 0,4	36 2,2		1 0,1		1 0,1	
709 01	Σ	672	118	790	611 92,3		2 0,3	609 100	345 56,7	180 29,6	63 10,3	9 1,5	12 2,0					
709 02	Σ	704	101	805	645 92,7		2 0,3	643 100	398 61,9	174 27,1	56 8,7	2 0,3	12 1,9				1 0,2	
709 03	Σ	485	60	545	455 94,5		3 0,7	452 100	214 47,3	183 40,5	44 9,7		10 2,2				1 0,2	
709 04	Σ	761	110	871	712 94,4	2	3 0,4	709 100	360 50,8	251 35,4	87 12,3	1 0,1	10 1,4					
709 05	Σ	827	168	995	763 93,6		8 1,0	755 100	407 53,9	245 32,5	74 9,8	10 1,3	19 2,5					
709 06	Σ	951	172	1123	892 94,7		11 1,2	881 100	418 47,4	339 38,5	102 11,6	2 0,2	20 2,3					
709 07	Σ	619	102	721	575 93,9		0,0	575 100	355 61,7	143 24,9	65 11,3	3 0,5	9 1,6					
709 08	Σ	826	120	946	774 94,5	2	3 0,4	771 100	428 55,5	242 31,4	85 11,0	1 0,1	15 1,9					
709 09	Σ	595	92	687	563 95,3		4 0,7	559 100	291 52,1	197 35,2	60 10,7		11 2,0					
WARMSTORF (OT 709)	Σ	6440	1043	7483	5990 94,0	4	36 0,6	5954 100	3216 54,0	1954 32,8	636 10,7	28 0,5	118 2,0				2 0,0	
710 01	Σ	729	85	814	653 90,7		10 1,5	643 100	370 57,5	188 29,2	59 9,2	5 0,8	21 3,3					
710 02	Σ	620	87	707	550 90,1	1	9 1,6	541 100	362 66,9	120 22,2	36 6,7	13 2,4	9 1,7				1 0,2	
710 03	Σ	907	95	1002	811 90,4		9 1,1	802 100	553 69,0	169 21,1	56 7,0	4 0,5	19 2,4				1 0,1	
710 04	Σ	664	106	770	601 91,8		4 0,7	597 100	350 58,6	192 32,2	38 6,4	1 0,2	16 2,7					
710 05	Σ	878	193	1071	802 92,9	1	7 0,9	795 100	357 44,9	317 39,9	94 11,8	3 0,4	22 2,8				2 0,3	
710 06	Σ	967	167	1134	893 93,5	3	6 0,7	887 100	452 51,0	319 36,0	97 10,9	4 0,5	15 1,7					
710 07	Σ	1090	154	1244	987 91,7		7 0,7	980 100	639 65,2	229 23,4	89 9,1	7 0,7	16 1,6					
710 08	Σ	964	154	1118	881 92,6	1	1 0,1	880 100	384 43,6	392 44,5	83 9,4	1 0,1	20 2,3					
710 09	Σ	1008	171	1179	930 93,4		6 0,6	924 100	442 47,8	368 39,8	96 10,4		18 1,9					
710 10	Σ	923	100	1023	815 89,4		6 0,7	809 100	456 56,4	262 32,4	76 9,4	2 0,2	13 1,6					
710 11	Σ	525	75	600	445 86,7		7 1,6	438 100	250 57,1	154 35,2	31 7,1		2 0,5				1 0,2	
710 12	Σ	602	98	700	558 93,7		4 0,7	554 100	342 61,7	155 28,0	43 7,8	1 0,2	13 2,3					
710 13	Σ	784	121	905	719 92,8		6 0,8	713 100	359 50,4	252 35,3	85 11,9		17 2,4					
710 14	Σ	613	95	708	551 91,2		2 0,4	549 100	364 66,3	140 25,5	32 5,8	1 0,2	11 2,0				1 0,2	
710 15	Σ	660	71	731	574 88,2		4 0,7	570 100	312 54,7	210 36,8	34 6,0	1 0,2	13 2,3					
710 16	Σ	771	91	862	707 92,6		5 0,7	702 100	400 57,0	237 33,8	56 8,0	2 0,3	7 1,0					
710 17	Σ	923	112	1035	819 90,0		14 1,7	805 100	433 53,8	299 37,1	53 6,6	6 0,7	12 1,5				2 0,2	

1) BEI WAHLBEZIRKEN, ORTSTEILEN UND STADTTEILEN WAHLBETEILIGUNG IN % EINSCHL. WAHLBERECHTIGTE MIT SPERRVERMERK

DIE ENDGÜLTIGEN ERGEBNISSE (ZWEITSTIMMEN) DER BUNDESTAGSWAHL AM 05.10.1980
NACH WAHLBEZIRKEN, ORTSTEILEN, STADTTEILEN, KERN-/ ORTSAMTSGEBIETEN IM WAHLKREIS 18

GEBIETS- EINHEIT		WAHLBERECHTIGTE OHNE MIT SPERRVERMERK		INS- GES.	WAELER INS- GES.	1) DAR. M.W.S.	UNG. STIM- MEN	GUEL- TIGE STIMM.	VON DEN GÜELTIGEN ZWEITSTIMMEN ENTFALLEN AUF ...								
		SPD	CDU						FDP	DKP	GRUENE	EAP	KBW	NPD	V		
708 01	Σ	917	106	1023	856 94,0	2	5 0,6	851 100	435 51,1	265 31,1	137 16,1	4 0,5	10 1,2				
708 02	Σ	889	111	1000	800 91,1		9 1,1	791 100	412 52,1	278 35,1	82 10,4	2 0,3	11 1,4			5 0,6	1 0,1
SINSTORF (OT 708)	Σ	1806	217	2023	1656 92,6	2	14 0,8	1642 100	847 51,6	543 33,1	219 13,3	6 0,4	21 1,3			5 0,3	1 0,1
709 01	Σ	672	118	790	611 92,3		1 0,2	610 100	326 53,4	162 26,6	104 17,0	8 1,3	9 1,5	1 0,2			
709 02	Σ	704	101	805	645 92,7		2 0,3	643 100	388 60,3	160 24,9	85 13,2	1 0,2	8 1,2			1 0,2	
709 03	Σ	485	60	545	455 94,5		3 0,7	452 100	194 42,9	168 37,2	79 17,5		10 2,2			1 0,2	
709 04	Σ	761	110	871	712 94,4	2	3 0,4	709 100	326 46,0	234 33,0	139 19,6	1 0,1	7 1,0			2 0,3	
709 05	Σ	827	168	995	763 93,6		5 0,7	758 100	388 51,2	224 29,6	123 16,2	8 1,1	10 1,3			5 0,7	
709 06	Σ	951	172	1123	892 94,7		6 0,7	886 100	391 44,1	317 35,8	159 17,9	1 0,1	18 2,0				
709 07	Σ	619	102	721	575 93,9		0,0	575 100	348 60,5	140 24,3	75 13,0	4 0,7	7 1,2			1 0,2	
709 08	Σ	826	120	946	774 94,5	2	4 0,5	770 100	376 48,8	221 28,7	162 21,0		10 1,3		1 0,1		
709 09	Σ	595	92	687	563 95,3		3 0,5	560 100	263 47,0	187 33,4	101 18,0		8 1,4			1 0,2	
WARMSTORF (OT 709)	Σ	6440	1043	7483	5990 94,0	4	27 0,5	5963 100	3000 50,3	1813 30,4	1027 17,2	23 0,4	87 1,5	1 0,0	1 0,0	11 0,2	
710 01	Σ	729	85	814	653 90,7		6 0,9	647 100	349 53,9	180 27,8	96 14,8	4 0,6	15 2,3			3 0,5	
710 02	Σ	620	87	707	550 90,1	1	6 1,1	544 100	349 64,2	127 23,3	45 8,3	14 2,6	8 1,5				1 0,2
710 03	Σ	907	95	1002	811 90,4		3 0,4	808 100	549 67,9	162 20,0	72 8,9	4 0,5	18 2,2			2 0,2	1 0,1
710 04	Σ	664	106	770	601 91,8		3 0,5	598 100	342 57,2	185 30,9	54 9,0	1 0,2	13 2,2			3 0,5	
710 05	Σ	878	193	1071	802 92,9	1	3 0,4	799 100	315 39,4	306 38,3	153 19,1	1 0,1	19 2,4			3 0,4	2 0,3
710 06	Σ	967	167	1134	893 93,5	3	3 0,3	890 100	439 49,3	299 33,6	135 15,2	3 0,3	9 1,0			5 0,6	
710 07	Σ	1090	154	1244	987 91,7		5 0,5	982 100	636 64,8	215 21,9	108 11,0	7 0,7	13 1,3			3 0,3	
710 08	Σ	964	154	1118	881 92,6	1	6 0,7	875 100	351 40,1	373 42,6	139 15,9		11 1,3	1 0,1			
710 09	Σ	1008	171	1179	930 93,4		3 0,3	927 100	444 47,9	348 37,5	119 12,8		12 1,3			4 0,4	
710 10	Σ	923	100	1023	815 89,4		5 0,6	810 100	440 54,3	261 32,2	98 12,1		11 1,4				
710 11	Σ	525	75	600	445 86,7		3 0,7	442 100	245 55,4	147 33,3	44 10,0		4 0,9			1 0,2	1 0,2
710 12	Σ	602	98	700	558 93,7		3 0,5	555 100	330 59,5	150 27,0	65 11,7		10 1,8				
710 13	Σ	784	121	905	719 92,8		4 0,6	715 100	352 49,2	230 32,2	122 17,1		10 1,4			1 0,1	
710 14	Σ	613	95	708	551 91,2		3 0,5	548 100	342 62,4	138 25,2	59 10,8	1 0,2	8 1,5				
710 15	Σ	660	71	731	574 88,2		6 1,0	568 100	298 52,5	207 36,4	50 8,8	1 0,2	10 1,8	1 0,2		1 0,2	
710 16	Σ	771	91	862	707 92,6		3 0,4	704 100	377 53,6	222 31,5	96 13,6		7 1,0			2 0,3	
710 17	Σ	923	112	1035	819 90,0		8 1,0	811 100	431 53,1	281 34,6	77 9,5	5 0,6	11 1,4	1 0,1		4 0,5	1 0,1

1) BEI WAHLBEZIRKEN, ORTSTEILEN UND STADTTEILEN WAHLBETEILIGUNG IN % EINSCHL. WAHLBERECHTIGTE MIT SPERRVERMERK

DIE ENDGÜLTIGEN ERGEBNISSE (ERSTSTIMMEN) DER BUNDESTAGSWAHL AM 05.10.1980
NACH WAHLBEZIRKEN, ORTSTEILEN, STADTTEILEN, KERN-/ORTSAMTSGEBIETEN IM WAHLKREIS 18

GEBIETS- EINHEIT	WAHLBERECHTIGTE OHNE MIT SPERRVERMERK	INS- GES.	WAHLER INS- GES.	1) DAR. M.W.S.	UNG. STIM- MEN	GUEL- TIGE STIMM.	VON DEN GÜLTIGEN ERSTSTIMMEN ENTFALLEN AUF ...								V
							SPD	CDU	FDP	DKP	GRÜNE	EAP	KBW	NPD	
710 18	1018	160	1178	878 88,1	22 2,5	856 100	525 61,3	253 29,6	62 7,2	6 0,7	10 1,2				
710 20	596	132	728	555 94,4	2 0,4	553 100	303 54,8	190 34,4	50 9,0		10 1,8				
710 21	604	81	685	547 91,7	3 0,5	544 100	300 55,1	181 33,3	57 10,5	1 0,2	5 0,9				
Elssendorf (OT 710)	15846	2348	18194	14276 91,4	6 0,9	14142 100	7953 56,2	4627 32,7	1227 8,7	58 0,4	269 1,9				8 0,1
711 A7	407	7	414	289 71,5	16 5,5	273 100	215 78,8	41 15,0	14 5,1	3 1,1					
711 01	536	61	597	448 85,3	3 0,7	445 100	294 66,1	101 22,7	27 6,1	9 2,0	13 2,9		1 0,2		
711 02	706	131	837	627 90,6	7 1,1	620 100	382 61,6	183 29,5	46 7,4	2 0,3	7 1,1				
711 03	906	120	1026	797 89,4	4 0,5	793 100	500 63,1	200 25,2	69 8,7	6 0,8	17 2,1				1 0,1
711 04	762	79	841	580 78,4	7 1,2	573 100	420 73,3	91 15,9	34 5,9	2 0,3	21 3,7		3 0,5		2 0,3
711 05	1031	97	1128	805 80,0	4 0,5	801 100	545 68,0	178 22,2	54 6,7	2 0,2	22 2,7				
711 06	602	67	669	471 80,4	4 0,8	467 100	338 72,4	96 20,6	22 4,7	1 0,2	7 1,5		1 0,2		2 0,4
711 07	705	127	832	629 90,9	1 0,6	625 100	353 56,5	203 32,5	55 8,8	1 0,2	12 1,9		1 0,2		
711 08	740	171	911	669 92,2	1 0,1	668 100	316 47,3	263 39,4	75 11,2		14 2,1				
711 09	530	97	627	481 92,2	3 0,6	478 100	218 45,6	195 40,8	57 11,9	3 0,6	5 1,0				
711 10	723	127	850	641 90,4	9 1,4	632 100	384 60,8	183 29,0	48 7,6	3 0,5	13 2,1		1 0,2		
711 11	999	195	1194	878 89,9	9 1,0	869 100	459 52,8	300 34,5	75 8,6	7 0,8	24 2,8				4 0,5
711 12	655	110	765	570 88,9	9 1,6	561 100	356 63,5	155 27,6	42 7,5	2 0,4	6 1,1				
711 13	898	126	1024	779 88,4	1 0,8	773 100	398 51,5	297 38,4	63 8,2	5 0,6	8 1,0				2 0,3
711 14	562	155	717	504 91,9	2 0,4	502 100	151 30,1	269 53,6	62 12,4	2 0,4	13 2,6		1 0,2		4 0,8
711 15	1031	144	1175	937 92,0	10 1,1	927 100	635 68,5	217 23,4	58 6,3	2 0,2	15 1,6				
711 18	575	195	770	534 94,7	1 0,2	533 100	218 40,9	242 45,4	60 11,3	4 0,8	9 1,7				
Heimfeld (OT 711)	12368	2009	14377	10639 88,0	3 0,9	10540 100	6182 58,7	3214 30,5	861 8,2	54 0,5	206 2,0		8 0,1		15 0,1
KG-HARBURG (OT 701-711)															
O.-BRIEFWAHL	64005	9228	73233	56816 77,6	26 0,9	504 100	56312 100	32829 58,3	17248 30,6	4804 8,5	293 0,5	1070 1,9	22 0,0		46 0,1
BRIEFWAHL				8735 100	8735 0,5	45 100	8690 100	4341 50,0	3333 38,4	778 9,0	34 0,4	194 2,2	4 0,0		6 0,1
ZUSAMMEN	64005	9228	73233	65551 89,5	8761 0,8	549 100	65002 100	37170 57,2	20581 31,7	5582 8,6	327 0,5	1264 1,9	26 0,0		52 0,1
712 A5	376	9	385	313 83,6	12 3,8	301 100	226 75,1	67 22,3	7 2,3	1 0,3					
712 01	552	45	597	456 83,9	2 0,4	454 100	309 68,1	106 23,3	26 5,7	3 0,7	6 1,3		2 0,4		2 0,4
712 02	939	85	1024	753 81,8	16 2,1	737 100	507 68,8	153 20,8	54 7,3	8 1,1	12 1,6				3 0,4
712 03	849	70	919	705 84,3	7 1,0	698 100	477 68,3	160 22,9	51 7,3	2 0,3	5 0,7				3 0,4

1) BEI WAHLBEZIRKEN, ORTSTEILEN UND STADTTEILEN WAHLBETEILIGUNG IN % EINSCHL. WAHLBERECHTIGTE MIT SPERRVERMERK

DIE ENDGÜLTIGEN ERGEBNISSE (ZWEITSTIMMEN) DER BUNDESTAGSWAHL AM 05.10.1980
NACH WAHLBEZIRKEN, ORTSTEILEN, STADTTEILEN, KERN-/ ORTSAMTSGEBIETEN IM WAHLKREIS 18

GEBIETS- EINHEIT	WAHLBERECHTIGTE OHNE MIT SPERRVERMERK	INS- GES.	WAHLER INS- GES.	1) DAR. M.W.S.	UNG. STIM- MEN	GUEL- TIGE STIMM.	VON DEN GÜLTIGEN ZWEITSTIMMEN ENTFALLEN AUF ---										V
							SPD	CDU	FDP	DKP	GRUENE	EAP	KBW	NPD			
710 18	1018	160	1178	878	17	861	521	249	79	3	5			4			
%				88,1	1,9	100	60,5	28,9	9,2	0,3	0,6			0,5			
710 20	596	132	728	555	1	554	270	190	84	1	9						
%				94,4	0,2	100	48,7	34,3	15,2	0,2	1,6						
710 21	604	81	685	547	2	545	291	176	72		5			1			
%				91,7	0,4	100	53,4	32,3	13,2		0,9			0,2			
EISSENDORF (OT 710)	15846	2348	18194	14276	6 93	14183	7671	4446	1767	45	208	3		37	6		
%				91,4	0,7	100	54,1	31,3	12,5	0,3	1,5	0,0		0,3	0,0		
711 A7	407	7	414	289	12	277	225	37	11	2	1		1				
%				71,5	4,2	100	81,2	13,4	4,0	0,7	0,4		0,4				
711 01	536	61	597	448	3	445	283	93	48	7	11		1	2			
%				85,3	0,7	100	63,6	20,9	10,8	1,6	2,5		0,2	0,4			
711 02	706	131	837	627	6	621	370	175	63	2	10			1			
%				90,6	1,0	100	59,6	28,2	10,1	0,3	1,6			0,2			
711 03	906	120	1026	797	5	792	499	193	81	7	12						
%				89,4	0,6	100	63,0	24,4	10,2	0,9	1,5						
711 04	762	79	841	580	4	576	425	88	37	2	19		3		2		
%				78,4	0,7	100	73,8	15,3	6,4	0,3	3,3		0,5		0,3		
711 05	1031	97	1128	805	2	803	540	175	66	2	18			1	1		
%				80,0	0,2	100	67,2	21,8	8,2	0,2	2,2			0,1	0,1		
711 06	602	67	669	471	5	466	337	91	29	1	6			2			
%				80,4	1,1	100	72,3	19,5	6,2	0,2	1,3			0,4			
711 07	705	127	832	629	1 4	625	342	195	77		10		1				
%				90,9	0,6	100	54,7	31,2	12,3		1,6		0,2				
711 08	740	171	911	669	2	667	296	251	104		15		1				
%				92,2	0,3	100	44,4	37,6	15,6		2,2		0,1				
711 09	530	97	627	481	2	479	203	185	77	3	10			1			
%				92,2	0,4	100	42,4	38,6	16,1	0,6	2,1			0,2			
711 10	723	127	850	641	6	635	373	176	68		17		1				
%				90,4	0,9	100	58,7	27,7	10,7		2,7		0,2				
711 11	999	195	1194	878	11	867	439	292	111	5	20						
%				89,9	1,3	100	50,6	33,7	12,8	0,6	2,3						
711 12	655	110	765	570	6	564	352	152	49		8			3			
%				88,9	1,1	100	62,4	27,0	8,7		1,4			0,5			
711 13	898	126	1024	779	1 2	777	377	284	105	4	5			1	1		
%				88,4	0,3	100	48,5	36,6	13,5	0,5	0,6			0,1	0,1		
711 14	562	155	717	504	3	501	127	262	96	1	14		1				
%				91,9	0,6	100	25,3	52,3	19,2	0,2	2,8		0,2				
711 15	1031	144	1175	937	6	931	614	211	90	1	14	1					
%				92,0	0,6	100	66,0	22,7	9,7	0,1	1,5	0,1					
711 18	575	195	770	534	1 1	533	198	228	95	2	9			1			
%				94,7	0,2	100	37,1	42,8	17,8	0,4	1,7			0,2			
HEIMFELD (OT 711)	12368	2009	14377	10639	3 80	10559	6000	3088	1207	39	199	1	9	12	4		
%				88,0	0,8	100	56,8	29,2	11,4	0,4	1,9	0,0	0,1	0,1	0,0		
KG. HARBURG (OT 701-711)																	
O. BRIEFWAHL	64005	9228	73233	56816	26 358	56458	31831	16493	6826	233	903	9	22	122	19		
%				77,6	0,6	100	56,4	29,2	12,1	0,4	1,6	0,0	0,0	0,2	0,0		
BRIEFWAHL				8735	8735 30	8705	4302	3220	972	32	154		4	19	2		
%					0,3	100	49,4	37,0	11,2	0,4	1,8		0,0	0,2	0,0		
ZUSAMMEN	64005	9228	73233	65551	8761 388	65163	36133	19713	7798	265	1057	9	26	141	21		
%				89,5	0,6	100	55,5	30,3	12,0	0,4	1,6	0,0	0,0	0,2	0,0		
712 A5	376	9	385	313	15	298	223	67	7	1							
%				83,6	4,8	100	74,8	22,5	2,3	0,3							
712 01	552	45	597	456	1	455	304	106	35	3	4		2	1			
%				83,9	0,2	100	66,8	23,3	7,7	0,7	0,9		0,4	0,2			
712 02	939	85	1024	753	15	738	504	153	57	6	12			6			
%				81,8	2,0	100	68,3	20,7	7,7	0,8	1,6			0,8			
712 03	849	70	919	705	5	700	469	153	62	2	7			5	2		
%				84,3	0,7	100	67,0	21,9	8,9	0,3	1,0			0,7	0,3		

1) BEI WAHLBEZIRKEN, ORTSTEILEN UND STADTTEILEN WAHLBETEILIGUNG IN % EINSCHL. WAHLBERECHTIGTE MIT SPERRVERMERK

DIE ENDGÜLTIGEN ERGEBNISSE (ERSTSTIMMEN) DER BUNDESTAGSWAHL AM 05.10.1980
NACH WAHLBEZIRKEN, ORTSTEILEN, STADTTEILEN, KERN-/ ORTSAMTSGEBIETEN IM WAHLKREIS 18

GEBIETS- EINHEIT	WAHLBERECHTIGTE OHNE MIT SPERRVERMERK	INS- GES.	WAHLER INS- GES.	1) DAR. M.W.S.	UNG- STIM- MEN	GUEL- TIGE STIMM.	VON DEN GÜLTIGEN ERSTSTIMMEN ENTFALLEN AUF ...	SPD	CDU	FDP	DKP	GRÜNE	EAP	KBW	NPD	V
712 04	494	27	521	417 85,2	4	413	268	118	17	1	5	1	0,2	3		
712 05	444	63	507	366 84,6	1	365	233	104	16	1	9	2		0,5		
712 06	996	97	1093	813 83,3	11	802	561	178	39	6	15	3		0,4		
712 08	544	56	600	414 78,3	9	405	282	93	17		11	2		0,5		
712 09	844	101	945	689 83,6	3	686	416	211	33	5	17	4		0,6		
712 10	597	60	657	534 90,4	4	530	346	140	30	1	9	3		0,6		
712 11	712	62	774	564 80,9	2	562	390	127	32	5	8					
712 12	918	90	1008	768 85,1	9	759	545	153	41	5	13	1		0,1		
712 13	653	64	717	520 81,5	6	514	365	105	23	5	12	3		0,6		
712 14	918	104	1022	803 88,7	3	800	518	212	51	2	13	4		0,5		
712 15	619	57	676	526 86,2	5	521	374	105	26	2	8	6		1,2		
712 16	677	106	783	610 91,4	2	608	427	122	40	3	8	6		1,0		
712 17	814	103	917	738 91,7	6	732	522	149	41	2	6	12		1,6		
712 18	646	88	734	591 92,5	6	585	378	156	43	2	5	1		0,2		
712 19	583	85	668	515 89,8	1	514	308	146	43		14	3		0,6		
712 20	75	14	89	55 77,5	2	53	35	15	2		1					
712 24	652	70	722	587 91,0	3	584	377	154	20	4	11	17		2,9		
OT 712	13902	1456	15358	11737 85,9	114	11623	7864	2774	652	58	188	9		78		
713 01	1121	95	1216	959 86,7	14	945	640	195	86	5	18	1		0,1		
713 02	532	40	572	455 86,5	5	450	331	84	28		5	2		0,4		
713 04	873	91	964	789 91,3	8	781	498	216	49	1	16	1		0,1		
713 06	887	126	1013	792 90,6	5	787	557	170	51	5	4					
713 07	896	116	1012	813 91,8	12	801	461	249	78		13					
713 08	624	87	711	567 92,0	4	563	313	187	54	1	8					
713 09	570	45	615	522 92,2	7	515	355	107	43	1	5	4		0,8		
713 10	862	84	946	763 89,5	3	760	481	205	60	1	12	1				
713 11	652	78	730	607 93,8	5	602	368	176	44	1	9	4		0,7		
713 12	635	43	678	549 87,3	2	547	394	112	30	1	10					
713 13	599	74	673	523 88,7	5	518	390	91	28	5	4					
713 14	629	54	683	528 85,2	3	525	399	84	30	3	7	2		0,4		

1) BEI WAHLBEZIRKEN, ORTSTEILEN UND STADTTEILEN WAHLBETEILIGUNG IN % EINSCHL. WAHLBERECHTIGTE MIT SPERRVERMERK

DIE ENDGÜLTIGEN ERGEBNISSE (ZWEITSTIMMEN) DER BUNDESTAGSWAHL AM 05.10.1980
NACH WAHLBEZIRKEN, ORTSTEILEN, STADTTEILEN, KERN-/ ORTSAMTSGEBIETEN IM WAHLKREIS 18

GEBIETS- EINHEIT		WAHLBERECHTIGTE OHNE MIT SPERRVERMERK		INS- GES.	WAELHLER 1)	UNG. STIM- MEN	GUEL- TIGE STIMM.	VON DEN GUELTIGEN ZWEITSTIMMEN ENTFALLEN AUF ...									V
		INS- GES.	DAR. M.W.S.		SPD			CDU	FDP	DKP	GRUENE	EAP	KBW	NPD			
712 04	Σ	494	27	521	417 85,2	3 0,7	414 100	261 63,0	116 28,0	28 6,8	1 0,2	5 1,2			1 0,2	2 0,5	
712 05	Σ	444	63	507	366 84,6	0,0	366 100	229 62,6	104 28,4	20 5,5	1 0,3	8 2,2				4 1,1	
712 06	Σ	996	97	1093	813 83,3	7 0,9	806 100	542 67,2	180 22,3	58 7,2	4 0,5	14 1,7		1 0,1	5 0,6	2 0,2	
712 08	Σ	544	56	600	414 78,3	8 1,9	406 100	281 69,2	88 21,7	25 6,2		11 2,7				1 0,2	
712 09	Σ	844	101	945	689 83,6	3 0,4	686 100	407 59,3	209 30,5	49 7,1	5 0,7	14 2,0			1 0,1	1 0,1	
712 10	Σ	597	60	657	534 90,4	2 0,4	532 100	348 65,4	141 26,5	34 6,4	1 0,2	7 1,3				1 0,2	
712 11	Σ	712	62	774	564 80,9	2 0,4	562 100	388 69,0	123 21,9	38 6,8	5 0,9	7 1,2			1 0,2		
712 12	Σ	918	90	1008	768 85,1	3 0,4	765 100	549 71,8	152 19,9	52 6,8	4 0,5	4 0,5			4 0,5		
712 13	Σ	653	64	717	520 81,5	3 0,6	517 100	373 72,1	103 19,9	22 4,3	4 0,8	7 1,4		1 0,2	5 1,0	2 0,4	
712 14	Σ	918	104	1022	803 88,7	3 0,4	800 100	515 64,4	208 26,0	59 7,4	1 0,1	15 1,9	1 0,1			1 0,1	
712 15	Σ	619	57	676	526 86,2	8 1,5	518 100	371 71,6	104 20,1	33 6,4	2 0,4	4 0,8			1 0,2	3 0,6	
712 16	Σ	677	106	783	610 91,4	2 0,3	608 100	422 69,4	114 18,8	56 9,2	2 0,3	7 1,2		3 0,5	2 0,3	2 0,3	
712 17	Σ	814	103	917	738 91,7	5 0,7	733 100	510 69,6	150 20,5	59 8,0	2 0,3	9 1,2				3 0,4	
712 18	Σ	646	88	734	591 92,5	4 0,7	587 100	376 64,1	150 25,6	55 9,4	2 0,3	4 0,7					
712 19	Σ	583	85	668	515 89,8	1 0,2	514 100	309 60,1	141 27,4	53 10,3		11 2,1					
712 20	Σ	75	14	89	55 77,5	2 3,6	53 100	31 58,5	15 28,3	6 11,3		1 1,9					
712 24	Σ	652	70	722	587 91,0	1 0,2	586 100	386 65,9	156 26,6	23 3,9	3 0,5	5 0,9		1 0,2	2 0,3	10 1,7	
OT 712	Σ	13902	1456	15358	11737 85,9	93 0,8	11644 100	7798 67,0	2733 23,5	831 7,1	49 0,4	156 1,3	1 0,0	8 0,1	34 0,3	34 0,3	
713 01	Σ	1121	95	1216	959 86,7	13 1,4	946 100	644 68,1	181 19,1	101 10,7	3 0,3	13 1,4			4 0,4		
713 02	Σ	532	40	572	455 86,5	4 0,9	451 100	326 72,3	78 17,3	39 8,6		7 1,6				1 0,2	
713 04	Σ	873	91	964	789 91,3	7 0,9	782 100	484 61,9	209 26,7	79 10,1	1 0,1	9 1,2					
713 06	Σ	887	126	1013	792 90,6	5 0,6	787 100	550 69,9	162 20,6	65 8,3	8 1,0	2 0,3					
713 07	Σ	896	116	1012	813 91,8	9 1,1	804 100	431 53,6	242 30,1	116 14,4	1 0,1	12 1,5			2 0,2		
713 08	Σ	624	87	711	567 92,0	2 0,7	563 100	303 53,8	179 31,8	71 12,6	1 0,2	9 1,6					
713 09	Σ	570	45	615	522 92,2	1 1,1	516 100	364 70,5	108 20,9	37 7,2	1 0,2	4 0,8			1 0,2	1 0,2	
713 10	Σ	862	84	946	763 89,5	4 0,5	759 100	457 60,2	197 26,0	94 12,4	1 0,1	9 1,2			1 0,1		
713 11	Σ	652	78	730	607 93,8	3 0,5	604 100	356 58,9	173 28,6	65 10,8	2 0,3	5 0,8			1 0,2	2 0,3	
713 12	Σ	635	43	678	549 87,3	2 0,4	547 100	392 71,7	107 19,6	36 6,6	1 0,2	8 1,5			3 0,5		
713 13	Σ	599	74	673	523 88,7	3 0,6	520 100	386 74,2	87 16,7	40 7,7	4 0,8	2 0,4			1 0,2		
713 14	Σ	629	54	683	528 85,2	2 0,4	526 100	387 73,6	83 15,8	47 8,9	3 0,6	4 0,8			1 0,2	1 0,2	

1) BEI WAHLBEZIRKEN, ORTSTEILEN UND STADTTEILEN WAHLBETEILIGUNG IN % EINSCHL. WAHLBERECHTIGTE MIT SPERRVERMERK

DIE ENDGÜLTIGEN ERGEBNISSE (ERSTSTIMMEN) DER BUNDESTAGSWAHL AM 05.10.1980
NACH WAHLBEZIRKEN, ORTSTEILEN, STADTTEILEN, KERN-/ ORTSANTSGEBIETEN IM WAHLKREIS 18

GEBIETS- EINHEIT	WAHLBERECHTIGTE OHNE MIT SPERRVERMERK	INS- GES.	WAHLER INS- GES.	1) DAR. M.W.S.	UNG- STIM- MEN	GUEL- TIGE STIMM.	VON DEN GÜLTIGEN ERSTSTIMMEN ENTFALLEN AUF ...								V
							SPD	CDU	FDP	DKP	GRÜNE	EAP	KBW	NPD	
713 15	%	603	34	637	526 87,9	1 7 1,3	519 100	346 66,7	122 23,5	40 7,7	2 0,4	8 1,5			1 0,2
713 16	%	685	27	712	540 79,6	8 1,5	532 100	396 74,4	92 17,3	34 6,4	5 0,9	2 0,4			3 0,6
713 17	%	427	22	449	359 84,9	2 0,6	357 100	259 72,5	66 18,5	27 7,6	1 0,3	4 1,1			
713 18	%	523	42	565	459 88,7	4 0,9	455 100	335 73,6	89 19,6	22 4,8	4 0,9	4 0,9			1 0,2
713 19	%	677	39	716	547 81,8	3 0,5	544 100	419 77,0	81 14,9	33 6,1	4 0,7	3 0,6			4 0,7
713 20	%	624	95	719	555 90,4	1 0,2	554 100	367 66,2	131 23,6	42 7,6	5 0,9	5 0,9			4 0,7
713 21	%	615	48	663	555 91,0	2 0,4	553 100	385 69,6	104 18,8	55 9,9		8 1,4			1 0,2
713 22	%	591	63	654	535 91,4	2 0,4	533 100	335 62,9	142 26,6	47 8,8	3 0,6	6 1,1			
OT 713	%	13625	1303	14928	11943 88,7	4 102 0,9	11841 100	8029 67,8	2703 22,8	881 7,4	48 0,4	151 1,3	1 0,0		28 0,2
714 01	%	581	62	643	534 92,7	2 0,4	532 100	223 41,9	249 46,8	48 9,0	2 0,4	8 1,5			2 0,4
OT 714	%	581	62	643	534 92,7	2 0,4	532 100	223 41,9	249 46,8	48 9,0	2 0,4	8 1,5			2 0,4
OG-WILHELMSBURG (OT 712-714)															
O-BRIEFWAHL	%	28108	2821	30929	24214 78,3	4 218 0,9	23996 100	16116 67,2	5726 23,9	1581 6,6	108 0,5	347 1,4	10 0,0		108 0,5
BRIEFWAHL	%				2671 2671	22 0,8	2649 100	1627 61,4	781 29,5	168 6,3	8 0,3	49 1,8	1 0,0		15 0,6
ZUSAMMEN	%	28108	2821	30929	26885 86,9	2675 0,9	26645 100	17743 66,6	6507 24,4	1749 6,6	116 0,4	396 1,5	11 0,0		123 0,5
715 01	%	81	6	87	69 86,2	1 1,4	68 100	14 20,6	39 57,4	4 5,9	1 1,5	10 14,7			
ALTENWERDER (OT 715)	%	81	6	87	69 86,2	1 1,4	68 100	14 20,6	39 57,4	4 5,9	1 1,5	10 14,7			
716 01	%	261	22	283	236 91,2	4 1,7	232 100	78 33,6	128 55,2	13 5,6		12 5,2			1 0,4
716 02	%	472	27	499	429 91,4	4 5 1,2	424 100	247 58,3	138 32,5	32 7,5		6 1,4			1 0,2
MOORBURG (OT 716)	%	733	49	782	665 91,3	4 9 1,4	656 100	325 49,5	266 40,5	45 6,9		18 2,7			2 0,3
717 01	%	1157	132	1289	1052 91,9	8 0,8	1044 100	681 65,2	241 23,1	100 9,6	4 0,4	18 1,7			
717 02	%	865	112	977	790 92,3	16 2,0	774 100	532 68,7	167 21,6	60 7,8	2 0,3	12 1,6			1 0,1
717 03	%	922	89	1011	809 88,8	8 1,0	801 100	497 62,0	227 28,3	68 8,5	3 0,4	6 0,7			
717 04	%	989	74	1063	854 87,3	7 0,8	847 100	561 66,2	221 26,1	53 6,3	5 0,6	6 0,7	1 0,1		
717 05	%	446	68	514	407 92,4	2 0,5	405 100	211 52,1	150 37,0	32 7,9	3 0,7	9 2,2			
717 06	%	966	217	1183	914 95,6	1 4 0,4	910 100	273 30,0	490 53,8	116 12,7	1 0,1	30 3,3			
717 07	%	382	50	432	353 93,3	4 1,1	349 100	215 61,6	89 25,5	41 11,7	2 0,6	2 0,6			
717 08	%	765	112	877	709 93,6	13 1,8	696 100	353 50,7	221 31,8	96 13,8	4 0,6	21 3,0			1 0,1
717 09	%	746	50	796	597 81,3	7 1,2	590 100	410 69,5	133 22,5	36 6,1	4 0,7	7 1,2			
717 10	%	625	93	718	562 91,2	4 0,7	558 100	354 63,4	150 26,9	47 8,4		6 1,1			1 0,2

1) BEI WAHLBEZIRKEN, ORTSTEILEN UND STADTTEILEN WAHLBETEILIGUNG IN % EINSCHL. WAHLBERECHTIGTE MIT SPERRVERMERK

DIE ENDGÜLTIGEN ERGEBNISSE (ZWEITSTIMMEN) DER BUNDESTAGSWAHL AM 05.10.1980
NACH WAHLBEZIRKEN, ORTSTEILEN, STADTTEILEN, KERN-/ ORTSAMTSGEBIETEN IM WAHLKREIS 18

GEBIETS- EINHEIT	WAHLBERECHTIGTE OHNE MIT SPERRVERMERK	INS- GES.	WAHLER 1) INS- GES.	DAR. M.W.S.	UNG. STIM- MEN	GUEL- TIGE STIMM.	VON DEN GÜLTIGEN ZWEITSTIMMEN ENTFALLEN AUF ...	SPD	CDU	FDP	DKP	GRÜNE	EAP	KBW	NPD	V
713 15	3	603	34	637	526 87,9	1 5 1,0	521 100	344 66,0	120 23,0	48 9,2	1 0,2	8 1,5				
713 16	3	685	27	712	540 79,6	4 0,7	536 100	384 71,6	95 17,7	44 8,2	4 0,7	3 0,6			3 0,6	3 0,6
713 17	3	427	22	449	359 84,9	3 0,8	356 100	260 73,0	60 16,9	30 8,4	1 0,3	5 1,4				
713 18	3	523	42	565	459 88,7	4 0,9	455 100	322 70,8	82 18,0	42 9,2	4 0,9	3 0,7			1 0,2	1 0,2
713 19	3	677	39	716	547 81,8	7 1,3	540 100	415 76,9	77 14,3	37 6,9	4 0,7	5 0,9				2 0,4
713 20	3	624	95	719	555 90,4	1 0,2	554 100	357 64,4	126 22,7	64 11,6	3 0,5	2 0,4			2 0,4	
713 21	3	615	48	663	555 91,0	3 0,5	552 100	380 68,8	109 19,7	55 10,0		8 1,4				
713 22	3	591	63	654	535 91,4	2 0,4	533 100	327 61,4	143 26,8	55 10,3	3 0,6	4 0,8			1 0,2	
OT 713	3	13625	1303	14928	11943 88,7	4 91 0,8	11852 100	7869 66,4	2618 22,1	1165 9,8	46 0,4	122 1,0			21 0,2	11 0,1
714 01	3	581	62	643	534 92,7	2 0,4	532 100	219 41,2	238 44,7	65 12,2	2 0,4	7 1,3				1 0,2
OT 714	3	581	62	643	534 92,7	2 0,4	532 100	219 41,2	238 44,7	65 12,2	2 0,4	7 1,3				1 0,2
OG. WILHELMSBURG (OT 712-714)																
O. BRIEFWAHL	3	28108	2821	30929	24214 78,3	4 186 0,8	24028 100	15886 66,1	5589 23,3	2061 8,6	97 0,4	285 1,2	1 0,0	8 0,0	55 0,2	46 0,2
BRIEFWAHL	3				2671 10,6	15 0,6	2656 100	1641 61,8	761 28,7	195 7,3	9 0,3	38 1,4			7 0,3	5 0,2
ZUSAMMEN	3	28108	2821	30929	26885 86,9	2675 0,7	26684 100	17527 65,7	6350 23,8	2256 8,5	106 0,4	323 1,2	1 0,0	8 0,0	62 0,2	51 0,2
715 01	3	81	6	87	69 86,2	1 1,4	68 100	13 19,1	38 55,9	7 10,3	1 1,5	9 13,2				
ALTENWERDER (OT 715)	3	81	6	87	69 86,2	1 1,4	68 100	13 19,1	38 55,9	7 10,3	1 1,5	9 13,2				
716 01	3	261	22	283	236 91,2	2 0,8	234 100	79 33,8	126 53,8	20 8,5		9 3,8				
716 02	3	472	27	499	429 91,4	4 4 0,9	425 100	241 56,7	141 33,2	35 8,2		7 1,6				1 0,2
MOORBURG (OT 716)	3	733	49	782	665 91,3	4 6 0,9	659 100	320 48,6	267 40,5	55 8,3		16 2,4				1 0,2
717 01	3	1157	132	1289	1052 91,9	2 0,2	1050 100	658 62,7	233 22,2	135 12,9	2 0,2	21 2,0			1 0,1	
717 02	3	865	112	977	790 92,3	14 1,8	776 100	514 66,2	162 20,9	87 11,2	2 0,3	9 1,2			1 0,1	1 0,1
717 03	3	922	89	1011	809 88,8	2 0,2	807 100	471 58,4	220 27,3	110 13,6	3 0,4	3 0,4				
717 04	3	989	74	1063	854 87,3	4 0,5	850 100	539 63,4	210 24,7	85 10,0	5 0,6	8 0,9			3 0,4	
717 05	3	446	68	514	407 92,4	3 0,7	404 100	196 48,5	144 35,6	54 13,4	2 0,5	8 2,0				
717 06	3	966	217	1183	914 95,6	1 3 0,3	911 100	248 27,2	472 51,8	161 17,7	1 0,1	26 2,9			3 0,3	
717 07	3	382	50	432	353 93,3	4 1,1	349 100	216 61,9	86 24,6	42 12,0	2 0,6	3 0,9				
717 08	3	765	112	877	709 93,6	3 0,4	706 100	347 49,2	216 30,6	123 17,4	2 0,3	15 2,1			2 0,3	1 0,1
717 09	3	746	50	796	597 81,3	5 0,8	592 100	397 67,1	133 22,5	48 8,1	3 0,5	8 1,4			3 0,5	
717 10	3	625	93	718	562 91,2	4 0,7	558 100	346 62,0	144 25,8	64 11,5		3 0,5				1 0,2

1) BEI WAHLBEZIRKEN, ORTSTEILEN UND STADTTEILEN WAHLBETEILIGUNG IN % EINSCHL. WAHLBERECHTIGTE MIT SPERRVERMERK

DIE ENDGÜLTIGEN ERGEBNISSE (ERSTSTIMMEN) DER BUNDESTAGSWAHL AM 05.10.1980
NACH WAHLBEZIRKEN, ORTSTEILEN, STADTTEILEN, KERN-/ ORTSAMTSGEBIETEN IM WAHLKREIS 18

GEBIETS- EINHEIT	WAHLBERECHTIGTE OHNE MIT SPERRVERMERK	INS- GES.	WAHLER INS- GES.	1) DAR. M.-W.-S.	UNG. STIM- MEN	GUEL- TIGE STIMM.	VON DEN GUEL- TIGEN ERSTSTIMMEN	ENTFALLEN AUF ...	SPD	CDU	FDP	DKP	GRUENE	EAP	KBW	NPD	V
717 11	768	141	909	631 84,9	7 1,1	624 100	422 67,6	139 22,3	50 8,0	11 1,8	2 0,3						
717 12	378	44	422	327 87,9	4 1,2	323 100	145 44,9	127 39,3	36 11,1	3 0,9	12 3,7						
HAUSBRUCH (OT 717)	9009	1182	10191	8005 90,1	1 1,0	84 100	7921 58,8	2355 29,7	735 9,3	42 0,5	131 1,7				1 0,0		3 0,0
718 01	727	71	798	663 92,0	3 0,5	660 100	330 50,0	246 37,3	70 10,6	1 0,2	13 2,0						
718 02	926	131	1057	850 92,8	6 0,7	844 100	541 64,1	228 27,0	56 6,6	5 0,6	14 1,7						
718 03	725	81	806	680 94,4	3 0,4	677 100	434 64,1	163 24,1	65 9,6	2 0,3	11 1,6				2 0,3		
718 04	693	126	819	631 92,4	3 0,5	628 100	285 45,4	242 38,5	71 11,3	4 0,6	26 4,1						
718 05	577	90	667	523 91,9	2 0,4	521 100	314 60,3	129 24,8	74 14,2		4 0,8						
718 06	906	119	1025	847 94,2	1 1,1	9 100	838 65,3	204 24,3	78 9,3	2 0,2	6 0,7						1 0,1
718 07	692	120	812	630 92,4	6 1,0	624 100	325 52,1	191 30,6	96 15,4		12 1,9						
718 08	533	120	653	491 93,6	1 0,2	490 100	215 43,9	218 44,5	43 8,8	3 0,6	11 2,2						
718 09	594	65	659	548 93,0	1 0,2	547 100	261 47,7	216 39,5	55 10,1	1 0,2	14 2,6						
718 10	993	111	1104	867 88,6	13 1,5	854 100	518 60,7	252 29,5	63 7,4	4 0,5	17 2,0						
718 11	677	103	780	609 91,3	1 0,3	2 100	607 64,9	394 24,7	150 9,1	55 0,7	8 1,3						
718 12	637	128	765	586 93,3	5 0,9	581 100	364 62,7	155 26,7	49 8,4	2 0,3	10 1,7						1 0,2
718 13	798	53	851	709 89,5	6 0,8	703 100	448 63,7	172 24,5	60 8,5	1 0,1	22 3,1						
718 14	785	103	888	727 93,5	4 0,6	723 100	400 55,3	228 31,5	72 10,0	3 0,4	20 2,8						
718 15	593	86	679	526 90,1	1 1,0	5 100	521 48,6	253 36,9	64 12,3		12 2,3						
718 16	690	55	745	616 90,1	3 0,5	613 100	388 63,3	164 26,8	49 8,0	3 0,5	9 1,5						
718 17	703	47	750	585 84,3	7 1,2	578 100	412 71,3	116 20,1	36 6,2	4 0,7	9 1,6				1 0,2		
718 18	582	67	649	520 90,4	7 1,3	513 100	337 65,7	123 24,0	40 7,8		13 2,5						
718 19	714	86	800	633 89,9	1 0,2	632 100	378 59,8	158 25,0	79 12,5	1 0,2	16 2,5						
718 20	632	81	713	567 90,9	4 0,7	563 100	338 60,0	169 30,0	43 7,6	2 0,4	10 1,8						1 0,2
718 21	525	63	588	494 94,7	2 0,2	493 100	303 61,5	129 26,2	49 9,9	1 0,2	11 2,2						
718 22	584	66	650	518 89,8	3 0,6	515 100	306 59,4	138 26,8	58 11,3	4 0,8	9 1,7						
718 23	664	78	742	635 96,1	2 0,5	632 100	342 54,1	189 29,9	89 14,1	1 0,2	10 1,6				1 0,2		
718 24	601	64	665	523 88,3	4 0,8	519 100	332 64,0	129 24,9	51 9,8	1 0,2	6 1,2						
NEUGRABEN- FISCHBEK (OT 718)	16551	2114	18665	14978 91,6	8 0,7	102 100	14876 58,9	4301 28,9	1465 9,8	45 0,3	293 2,0				4 0,0		3 0,0
719 01	490	43	533	442 91,0	4 0,9	438 100	193 44,1	205 46,8	28 6,4		11 2,5				1 0,2		
FRANCOP (OT 719)	490	43	533	442 91,0	4 0,9	438 100	193 44,1	205 46,8	28 6,4		11 2,5				1 0,2		

1) BEI WAHLBEZIRKEN, ORTSTEILEN UND STADTTEILEN WAHLBETEILIGUNG IN % EINSCHL. WAHLBERECHTIGTE MIT SPERRVERMERK

DIE ENDGÜLTIGEN ERGEBNISSE (ZWEITSTIMMEN) DER BUNDESTAGSWAHL AM 05.10.1980
NACH WAHLBEZIRKEN, ORTSTEILEN, STADTTEILEN, KERN-/ ORTSAMTSGEBIETEN IM WAHLKREIS 18

GEBIETS- EINHEIT	WAHLBERECHTIGTE OHNE MIT SPERRVERMERK	INS- GES.	WAHLER INS- GES.	1) DAR. M.W.S.	UNG. STIM- MEN	GUEL- TIGE STIMM.	VON DEN GÜELTIGEN ZWEITSTIMMEN ENTFALLEN AUF ...									V
							SPD	CDU	FDP	DKP	GRUENE	EAP	KBW	NPD		
717 11	%	768	141	909	631 84,9	2 0,3	629 100	423 67,2	139 22,1	51 8,1	11 1,7	1 0,2		4 0,6		
717 12	%	378	44	422	327 87,9	4 1,2	323 100	147 45,5	117 36,2	45 13,9	3 0,9	11 3,4				
HAUSBRUCH (OT 717)	%	9009	1182	10191	8005 90,1	1 50 0,6	7955 100	4502 56,6	2276 28,6	1005 12,6	36 0,5	116 1,5		17 0,2	3 0,0	
718 01	%	727	71	798	663 92,0	2 0,3	661 100	293 44,3	235 35,6	116 17,5	1 0,2	15 2,3		1 0,2		
718 02	%	926	131	1057	850 92,8	4 0,5	846 100	537 63,5	216 25,5	75 8,9	5 0,6	11 1,3	1 0,1	1 0,1		
718 03	%	725	81	806	680 94,4	7 1,0	673 100	389 57,8	155 23,0	111 16,5	2 0,3	13 1,9	2 0,3	1 0,1		
718 04	%	693	126	819	631 92,4	2 0,3	629 100	248 39,4	232 36,9	121 19,2	4 0,6	22 3,5		2 0,3		
718 05	%	577	90	667	523 91,9	2 0,4	521 100	299 57,4	119 22,8	96 18,4	7 1,3					
718 06	%	906	119	1025	847 94,2	1 6 0,7	841 100	509 60,5	198 23,5	118 14,0		14 1,7		1 0,1	1 0,1	
718 07	%	692	120	812	630 92,4	5 0,8	625 100	298 47,7	168 26,9	147 23,5		10 1,6	1 0,2	1 0,2		
718 08	%	533	120	653	491 93,6	1 0 0,0	491 100	198 40,3	208 42,4	74 15,1	3 0,6	8 1,6				
718 09	%	594	65	659	548 93,0	1 0 0,2	547 100	252 46,1	209 38,2	70 12,8		15 2,7		1 0,2		
718 10	%	993	111	1104	867 88,6	8 0 0,9	859 100	507 59,0	244 28,4	95 11,1	1 0 0,1	8 0,9		4 0,5		
718 11	%	677	103	780	609 91,3	1 2 0,3	607 100	381 62,8	145 23,9	75 12,4		5 0,8		1 0,2		
718 12	%	637	128	765	586 93,3	3 0 0,5	583 100	338 58,0	144 24,7	87 14,9	2 0 0,3	9 1,5		3 0,5		
718 13	%	798	53	851	709 89,5	4 0 0,6	705 100	442 62,7	162 23,0	83 11,8	1 0 0,1	16 2,3		1 0,1		
718 14	%	785	103	888	727 93,5	7 0 1,0	720 100	356 49,4	223 31,0	121 16,8	3 0 0,4	16 2,2		1 0,1		
718 15	%	593	86	679	526 90,1	1 3 0,6	523 100	233 44,6	189 36,1	90 17,2	1 0 0,2	9 1,7		1 0,2		
718 16	%	690	55	745	616 90,1	2 0 0,3	614 100	357 58,1	165 26,9	76 12,4	2 0 0,3	13 2,1		1 0,2		
718 17	%	703	47	750	585 84,3	4 0 0,7	581 100	403 69,4	119 20,5	47 8,1	4 0 0,7	7 1,2		1 0,2		
718 18	%	582	67	649	520 90,4	5 0 1,0	515 100	329 63,9	120 23,3	55 10,7		10 1,9		1 0,2		
718 19	%	714	86	800	633 89,9	1 0 0,2	632 100	382 60,4	157 24,8	83 13,1	1 0 0,2	9 1,4				
718 20	%	632	81	713	567 90,9	2 0 0,4	565 100	336 59,5	158 28,0	62 11,0	1 0 0,2	8 1,4				
718 21	%	525	63	588	494 94,7	2 0 0,0	494 100	309 62,6	126 25,5	50 10,1		7 1,4	1 0,2	1 0,2		
718 22	%	584	66	650	518 89,8	3 0 0,6	515 100	293 56,9	131 25,4	82 15,9	2 0 0,4	7 1,4				
718 23	%	664	78	742	635 96,1	2 2 0,3	633 100	312 49,3	162 25,6	148 23,4	1 0 0,2	10 1,6				
718 24	%	601	64	665	523 88,3	3 0 0,6	520 100	319 61,3	132 25,4	66 12,7		3 0,6				
NEUGRABEN- FISCHBEK (OT 718)	%	16551	2114	18665	14978 91,6	8 78 0,5	14900 100	8320 55,8	4117 27,6	2148 14,4	34 0,2	252 1,7	3 0,0	2 0,0	23 0,2	1 0,0
719 01	%	490	43	533	442 91,0	3 0 0,7	439 100	192 43,7	190 43,3	47 10,7		8 1,8	1 0,2	1 0,2		
FRANCOP (OT 719)	%	490	43	533	442 91,0	3 0 0,7	439 100	192 43,7	190 43,3	47 10,7		8 1,8	1 0,2	1 0,2		

1) BEI WAHLBEZIRKEN, ORTSTEILEN UND STADTTEILEN WAHLBETEILIGUNG IN % EINSCHL. WAHLBERECHTIGTE MIT SPERRVERMERK

DIE ENDGÜLTIGEN ERGEBNISSE (ERSTSTIMMEN) DER BUNDESTAGSWAHL AM 05.10.1980
NACH WAHLBEZIRKEN, ORTSTEILEN, STADTTEILEN, KERN-/ CRTSAMTSGEBIETEN IM WAHLKREIS 18

GEBIETS- EINHEIT	WAHLBERECHTIGTE OHNE MIT SPERRVERMERK	INS- GES.	WAHLER INS- GES.	1) DAR. M.W.S.	UNG. STIM- MEN	GUEL- TIGE STIMM.	VON DEN GÜLTIGEN ERSTSTIMMEN ENTFALLEN AUF ...										V
							SPD	CDU	FDP	DKP	GRUENE	EAP	KBW	NPD			
720 01	%	545	29	574	499 92,0	3 0,6	496 100	217 43,8	227 45,8	46 9,3	1 0,2	4 0,8	1 0,2				
720 02	%	707	49	756	640 91,1	5 0,8	635 100	271 42,7	288 45,4	62 9,8	1 0,2	13 2,0					
720 03	%	423	45	468	381 91,0	5 1,3	376 100	134 35,6	201 53,5	34 9,0		7 1,9					
720 04	%	1014	58	1072	915 90,8	8 0,9	907 100	631 69,6	187 20,6	70 7,7	2 0,2	15 1,7	1 0,1				1 0,1
NEUENFELDE (OT 720)	%	2689	181	2870	2435 91,1	21 0,9	2414 100	1253 51,9	903 37,4	212 8,8	4 0,2	39 1,6	2 0,1				1 0,0
721 01	%	627	83	710	578 93,1	3 0,5	575 100	323 56,2	181 31,5	63 11,0		7 1,2					1 0,2
CRANZ (OT 721)	%	627	83	710	578 93,1	3 0,5	575 100	323 56,2	181 31,5	63 11,0		7 1,2					1 0,2
OG. SÜDERELBE (OT 715-721)																	
O. BRIEFWAHL	%	30180	3658	33838	27172 80,3	13 0,8	26948 100	15527 57,6	8250 30,6	2552 9,5	92 0,3	509 1,9	8 0,0				10 0,0
BRIEFWAHL	%				3495	14	3481	1750	1281	348	14	86					2
ZUSAMMEN	%	30180	3658	33838	30667 90,6	238 0,8	30429 100	17277 56,8	9531 31,3	2900 9,5	106 0,3	595 2,0	8 0,0				12 0,0
WAHLKREIS 18																	
O. BRIEFWAHL	%	130220	16668	146905	115290 78,5	46 0,9	114282 100	68817 60,2	33121 29,0	9516 8,3	517 0,5	2100 1,8	45 0,0				166 0,1
BRIEFWAHL	%				15788	86	15702	8196	5699	1362	61	353	6				25
ZUSAMMEN	%	130220	16668	146905	131078 89,2	1094 0,8	129984 100	77013 59,2	38820 29,9	10878 8,4	578 0,4	2453 1,9	51 0,0				191 0,1

DARUNTER 17 NICHT IN WAHLERVERZEICHNISSSEN EINGETRAGEN

1)
BEI WAHLBEZIRKEN, ORTSTEILEN UND STADTTEILEN WAHLBETEILIGUNG IN % EINSCHL. WAHLBERECHTIGTE MIT SPERRVERMERK

DIE ENDGÜLTIGEN ERGEBNISSE (ZWEITSTIMMEN) DER BUNDESTAGSWAHL AM 05.10.1980
NACH WAHLBEZIRKEN, ORTSTEILEN, STADTTEILEN, KERN-/ ORTSAMTSGEBIETEN IM WAHLKREIS 18

GEBIETS- EINHEIT		WAHLBERECHTIGTE		INS- GES.	WÄHLER 1)		UNG. STIM- MEN	GUEL- TIGE STIMM.	VON DEN GÜLTIGEN ZWEITSTIMMEN ENTFALLEN AUF ...								V
		OHNE	MIT		INS- GES.	DAR- M.W.S.			SPD	CDU	FDP	DKP	GRÜNE	EAP	KBW	NPD	
720 01	%	545	29	574	499 92,0		3 0,6	496 100	209 42,1	218 44,0	66 13,3		1 0,2			2 0,4	
720 02	%	707	49	756	640 91,1		5 0,8	635 100	255 40,2	282 44,4	83 13,1	1 0,2	13 2,0			1 0,2	
720 03	%	423	45	468	381 91,0		2 0,5	379 100	144 38,0	196 51,7	33 8,7		6 1,6				
720 04	%	1014	58	1072	915 90,8		8 0,9	907 100	611 67,4	175 19,3	103 11,4	2 0,2	12 1,3		1 0,1	3 0,3	
NEUENFELDE (OT 720)	%	2689	181	2870	2435 91,1		18 0,7	2417 100	1219 50,4	871 36,0	285 11,8	3 0,1	32 1,3		1 0,0	6 0,2	
721 01	%	627	83	710	578 93,1		4 0,7	574 100	303 52,8	177 30,8	82 14,3		8 1,4	1 0,2		3 0,5	
CRANZ (OT 721)	%	627	83	710	578 93,1		4 0,7	574 100	303 52,8	177 30,8	82 14,3		8 1,4	1 0,2		3 0,5	
OG. SÜDERELBE (OT 715-721)																	
O.BRIEFWAHL	%	30180	3658	33838	27172 80,3	13	160 0,6	27012 100	14869 55,0	7936 29,4	3629 13,4	74 0,3	441 1,6	4 0,0	4 0,0	50 0,2	5 0,0
BRIEFWAHL	%				3495	3495	9 0,3	3486 100	1751 50,2	1229 35,3	422 12,1	10 0,3	63 1,8			11 0,3	
ZUSAMMEN	%	30180	3658	33838	30667 90,6	3508	169 0,6	30498 100	16620 54,5	9165 30,1	4051 13,3	84 0,3	504 1,7	4 0,0	4 0,0	61 0,2	5 0,0
WAHLKREIS 18																	
O.BRIEFWAHL	%	130220	16668	146905	115290 78,5	46	746 0,6	114544 100	66822 58,3	31864 27,8	13310 11,6	422 0,4	1759 1,5	15 0,0	40 0,0	242 0,2	70 0,1
BRIEFWAHL	%				15788	15788	57 0,4	15731 100	8185 52,0	5507 35,0	1663 10,6	55 0,3	271 1,7		4 0,0	39 0,2	7 0,0
ZUSAMMEN	%	130220	16668	146905	131078 89,2	15834	803 0,6	130275 100	75007 57,6	37371 28,7	14973 11,5	477 0,4	2030 1,6	15 0,0	44 0,0	281 0,2	77 0,1

DARUNTER 17 NICHT IN WÄHLERVERZEICHNISSSEN EINGETRAGEN

1) BEI WAHLBEZIRKEN, ORTSTEILEN UND STADTTEILEN WAHLBETEILIGUNG IN % EINSCHL. WAHLBERECHTIGTE MIT SPERRVERMERK

DIE ENDGÜLTIGEN ERGEBNISSE (ERSTSTIMMEN) DER BUNDESTAGSWAHL AM 05.10.1980
NACH WAHLBEZIRKEN, ORTSTEILEN, STADTTEILEN, KERN-/ ORTSAMTSGEBIETEN IM WAHLKREIS 18

GEBIETS- EINHEIT	WAHLBERECHTIGTE OHNE MIT SPERRVERMERK		INS- GES.	WÄHLER 1) INS- DAR. STIM- GES. M.W.S. MEN		GUEL- TIGE STIMM.	VON DEN GÜLTIGEN ERSTSTIMMEN ENTFALLEN AUF ...								V
							SPD	CDU	FDP	DKP	GRÜNE	EAP	KBW	NPD	
HAMBURG (BZ.1-7)															
O.BRIEFWAHL	1070981	181785	1253335	940635	818 8512	932123	523398	290512	88375	5959	22300	228	499		852
%				75,1	0,9	100	56,2	31,2	9,5	0,6	2,4	0,0	0,1		0,1
BRIEFWAHL				172564	172564 1406	171158	81664	66748	16652	952	4861	55	84		142
%					0,8	100	47,7	39,0	9,7	0,6	2,8	0,0	0,0		0,1
ZUSAMMEN	1070981	181785	1253335	1113199	173382 9918	1103281	605062	357260	105027	6911	27161	283	583		994
%				88,8	0,9	100	54,8	32,4	9,5	0,6	2,5	0,0	0,1		0,1
				DARUNTER	136 IN BESONDEREN WÄHLERVERZEICHNISSEN EINGETRAGEN										
				DARUNTER	433 NICHT IN WÄHLERVERZEICHNISSEN EINGETRAGEN										

1)
BEI WAHLBEZIRKEN, ORTSTEILEN UND STADTTEILEN WAHLBETEILIGUNG IN % EINSCHL. WAHLBERECHTIGTE MIT SPERRVERMERK

DIE ENDGÜLTIGEN ERGEBNISSE (ZWEITSTIMMEN) DER BUNDESTAGSWAHL AM 05.10.1980
NACH WAHLBEZIRKEN, ORTSTEILEN, STADTTEILEN, KERN-/ ORTSAMTSGEBIETEN IM WAHLKREIS 18

GEBIETS- EINHEIT	WAHLBERECHTIGTE		INS- GES.	WAEHLER 1)		UNG. STIM- MEN	GUEL- TIGE STIMM.	VON DEN GUELTIGEN ZWEITSTIMMEN ENTFALLEN AUF ---								
	OHNE SPERRVERMERK	MIT		INS- GES.	DAR. M.W.S.			SPD	CDU	FDP	DKP	GRUENE	EAP	KBW	NPD	V
HAMBURG (BZ.1-7)																
O.BRIEFWAHL	1070981	181785	1253335	940635	818	5729	934906	493692	280445	132848	4749	20751	158	353	1485	425
%				75,1		0,6	100	52,8	30,0	14,2	0,5	2,2	0,0	0,0	0,2	0,0
BRIEFWAHL				172564	172564	1002	171562	78465	64560	22853	739	4527	43	50	257	68
%						0,6	100	45,7	37,6	13,3	0,4	2,6	0,0	0,0	0,1	0,0
ZUSAMMEN	1070981	181785	1253335	1113199	173382	6731	1106468	572157	345005	155701	5488	25278	201	403	1742	493
%				88,8		0,6	100	51,7	31,2	14,1	0,5	2,3	0,0	0,0	0,2	0,0
	DARUNTER			136 IN BESONDEREN WAEHLERVERZEICHNISSEN EINGETRAGEN												
	DARUNTER			433 NICHT IN WAEHLERVERZEICHNISSEN EINGETRAGEN												

1)
BEI WAHLBEZIRKEN, ORTSTEILEN UND STADTTEILEN WAHLBETEILIGUNG IN % EINSCHL. WAHLBERECHTIGTE MIT SPERRVERMERK

DIE ENDGÜLTIGEN ERGEBNISSE (ERSTSTIMMEN) DER BUNDESTAGSWAHL AM 05.10.1980

NACH WAHLKREISEN


GEBIETS- EINHEIT	WAHLBERECHTIGTE		INS- GES.	WÄHLER 1)		UNG. STIM- MEN	GUEL- TIGE STIMM.	VON DEN GÜLTIGEN ERSTSTIMMEN ENTFALLEN AUF ...								V
	OHNE	MIT		INS- GES.	DAR. M.W.S.			SPD	CDU	FDP	DKP	GRÜNE	EAP	KBW	NPD	
WAHLKREIS 12	150432	25644	176223	150935	23814	1585	149350	85916	43692	14096	1060	4329	69	85		103
%				85,7		1,1	100	57,5	29,3	9,4	0,7	2,9	0,0	0,1		0,1
WAHLKREIS 13	148574	27638	176236	155962	26572	1575	154387	77769	54120	15958	947	5370		104		119
%				88,5		1,0	100	50,4	35,1	10,3	0,6	3,5		0,1		0,1
WAHLKREIS 14	151424	27440	178963	158367	26174	1301	157066	82526	51380	15422	1284	6197	52	108		97
%				88,5		0,8	100	52,5	32,7	9,8	0,8	3,9	0,0	0,1		0,1
WAHLKREIS 15	162714	33519	196466	177797	32173	1326	176471	87631	63145	18787	1267	5483		71		87
%				90,5		0,7	100	49,7	35,8	10,6	0,7	3,1		0,0		0,0
WAHLKREIS 16	167639	28794	196460	176867	27639	1894	174973	95403	57943	19982	1058		162	119		306
%				90,0		1,1	100	54,5	33,1	11,4	0,6		0,1	0,1		0,2
WAHLKREIS 17	159978	22082	182082	162193	21176	1143	161050	98804	48160	9904	717	3329		45		91
%				89,1		0,7	100	61,3	29,9	6,1	0,4	2,1		0,0		0,1
WAHLKREIS 18	130220	16668	146905	131078	15834	1094	129984	77013	38820	10878	578	2453		51		191
%				89,2		0,8	100	59,2	29,9	8,4	0,4	1,9		0,0		0,1
HAMBURG	1070981	181785	1253335	1113199	173382	9918	1103281	605062	357260	105027	6911	27161	283	583		994
%				88,8		0,9	100	54,8	32,4	9,5	0,6	2,5	0,0	0,1		0,1

DIE ENDGÜLTIGEN ERGEBNISSE (ZWEITSTIMMEN) DER BUNDESTAGSWAHL AM 05.10.1980

NACH WAHLKREISEN

GEBIETS- EINHEIT	WAHLBERECHTIGTE		INS- GES.	WÄHLER 1)		UNG. STIM- MEN	GUEL- TIGE STIMM.	VON DEN GÜLTIGEN ZWEITSTIMMEN ENTFALLEN AUF ...								V
	OHNE	MIT		INS- GES.	DAR. M.W.S.			SPD	CDU	FDP	DKP	GRÜNE	EAP	KBW	NPD	
WAHLKREIS 12	150432	25644	176223	150935	23814	1092	149843	84507	42609	17651	914	3727	37	69	265	64
%				85,7		0,7	100	56,4	28,4	11,8	0,6	2,5	0,0	0,0	0,2	0,0
WAHLKREIS 13	148574	27638	176236	155962	26572	1176	154786	75075	51857	22543	780	4089	20	77	259	86
%				88,5		0,8	100	48,5	33,5	14,6	0,5	2,6	0,0	0,0	0,2	0,1
WAHLKREIS 14	151424	27440	178963	158367	26174	914	157453	78606	49116	23522	1052	4758	26	83	219	71
%				88,5		0,6	100	49,9	31,2	14,9	0,7	3,0	0,0	0,1	0,1	0,0
WAHLKREIS 15	162714	33519	196466	177797	32173	928	176869	81026	60888	29144	967	4476	22	54	232	60
%				90,5		0,5	100	45,8	34,4	16,5	0,5	2,5	0,0	0,0	0,1	0,0
WAHLKREIS 16	167639	28794	196460	176867	27639	868	175999	89946	55107	26560	665	3320	51	37	241	72
%				90,0		0,5	100	51,1	31,3	15,1	0,4	1,9	0,0	0,0	0,1	0,0
WAHLKREIS 17	159978	22082	182082	162193	21176	950	161243	87990	48057	21308	633	2878	30	39	245	63
%				89,1		0,6	100	54,6	29,8	13,2	0,4	1,8	0,0	0,0	0,2	0,0
WAHLKREIS 18	130220	16668	146905	131078	15834	803	130275	75007	37371	14973	477	2030	15	44	281	77
%				89,2		0,6	100	57,6	28,7	11,5	0,4	1,6	0,0	0,0	0,2	0,1
HAMBURG	1070981	181785	1253335	1113199	173382	6731	1106468	572157	345005	155701	5488	25278	201	403	1742	493
%				88,8		0,6	100	51,7	31,2	14,1	0,5	2,3	0,0	0,0	0,2	0,0





11. Ausgewählte Ergebnisse der Bundestagswahl 1980 im Vergleich zur Bundestagswahl 1976, zur Bürgerschaftswahl 1978 und zur Europawahl 1979 nach Bezirken

11.1 Vorblatt

1. Wahlbeteiligung

Die Wahlbeteiligung wurde wie folgt berechnet:

$$\frac{\text{Wähler + Wahlberechtigte mit Sperrvermerk}}{\text{Wahlberechtigte}} \times 100 = \text{Wahlbeteiligung in \%}$$

Wahlberechtigte mit Wahlscheinvermerk sind Personen, die einen Wahlschein erhalten haben. Dieser Wahlschein berechtigt zur Stimmabgabe in einem beliebigen Wahllokal des Bezirks oder zur Briefwahl.

2. GRÜNE = DIE GRÜNEN (1978: 1. Bunte Liste/Wehrt Euch – Initiativen für Demokratie und Umweltschutz 2. Grüne Liste Umweltschutz)


3. Übrige

Bundestagswahl 1980 : Deutsche Kommunistische Partei (DKP)
Europäische Arbeiterpartei (EAP)
Kommunistischer Bund Westdeutschland (KBW)
Nationaldemokratische Partei Deutschlands (NPD)
VOLKSFRONT (V)

Bundestagswahl 1976 : Deutsche Kommunistische Partei (DKP)
Aktionsgemeinschaft Unabhängiger Deutscher (AUD)
Europäische Arbeiterpartei (EAP)
Gruppe Internationale Marxisten (GIM)
Kommunistische Partei Deutschlands (KPD)
Kommunistischer Bund Westdeutschland (KBW)
Nationaldemokratische Partei Deutschlands (NPD)

Bürgerschaftswahl 1978: Deutsche Kommunistische Partei (DKP)
Nationaldemokratische Partei Deutschlands (NPD)
Kommunistische Partei Deutschlands/Marxisten-Leninisten (KPD/ML)
Kommunistischer Bund Westdeutschland (KBW)
Freisoziale Union – Demokratische Mitte – (FSU)
Aktionsgemeinschaft Unabhängiger Deutscher (AUD)
Europäische Arbeiterpartei (EAP)

Europawahl 1979 : Deutsche Kommunistische Partei (DKP)
Europäische Arbeiterpartei im Verband der European Labor Party (EAP)
Christliche Bayerische Volkspartei – Liga der Volksparteien Europas (C.B.V.)
Deutsche Zentrumspartei – Aktion demokratische Gemeinde (Zentrum)



11.2.

AUSGEWAHLTE ENDGÜLTIGE ERGEBNISSE DER BUNDESTAGSWAHL 1980 IN HAMBURG 22.10.80
IM VERGLEICH ZUR BUNDESTAGSWAHL 1976, ZUR BÜRGERSCHAFTSWAHL 1978 UND ZUR EUROPAWAHL 1979 NACH BEZIRKEN

GEBIETS- EINHEIT	JAHR	WAHL- BERECH- TIGTE	WÄHLER ABS. % 3)	GÜLTIGE STIMMEN	VON DEN GÜLTIGEN STIMMEN ENTFIELEN AUF										VERÄNDERUNG DER ANTEILE DER GÜLTIGEN STIMMEN GEGENÜBER 1976, 1978 UND 1979 IN PROZENTPUNKTEN				
					ABSOLUT														
					I														
					SPD	CDU	F.D.P.	GRÜ- NE	UEB.	SPD	CDU	FDP	GRÜ- NE	UEB.	SPD	CDU	F.D.P.	GRÜ- NE	UEB.
101 01	80	860	587 85,9	583	257	216	81	15	4 45,8	37,0	13,9	2,6	0,7	-	-	-	-	-	-
BUNDESTAG	76	981	709 89,8	705	327	300	70		8 46,4	42,6	9,9	0,0	1,1	0,6-	5,6-	4,0+	2,6+	0,4-	
BÜRGERSCH.	78	854	512 73,3	509	228	218	35	24	4 44,8	42,8	6,9	4,7	0,8	1,0+	5,8-	7,0+	2,1-	0,1-	
EUROPA	79	856	440 64,0	433	184	199	29	16	5 42,5	46,0	6,7	3,7	1,2	3,3+	9,0-	7,2+	1,1-	0,5-	
DT 101	80	860	587 85,9	583	267	216	81	15	4 45,8	37,0	13,9	2,6	0,7	-	-	-	-	-	-
BUNDESTAG	76	981	709 89,8	705	327	300	70		8 46,4	42,6	9,9	0,0	1,1	0,6-	5,6-	4,0+	2,6+	0,4-	
BÜRGERSCH.	78	854	512 73,3	509	228	218	35	24	4 44,8	42,8	6,9	4,7	0,8	1,0+	5,8-	7,0+	2,1-	0,1-	
EUROPA	79	856	440 64,0	433	184	199	29	16	5 42,5	46,0	6,7	3,7	1,2	3,3+	9,0-	7,2+	1,1-	0,5-	
102 01	80	566	376 82,2	374	207	100	46	13	8 55,3	26,7	12,3	3,5	2,1	-	-	-	-	-	-
BUNDESTAG	76	719	501 85,5	500	295	144	43		18 59,0	28,8	8,6	0,0	3,6	3,7-	2,1-	3,7+	3,5+	1,5-	
BÜRGERSCH.	78	590	322 67,8	317	163	99	20	26	9 51,4	31,2	6,3	8,2	2,8	3,9+	4,5-	6,0+	4,7-	0,7-	
EUROPA	79	563	245 53,6	244	128	82	16	10	8 52,5	33,6	6,6	4,1	3,3	2,8+	6,9-	5,7+	0,6-	1,2-	
DT 102	80	566	376 82,2	374	207	100	46	13	8 55,3	26,7	12,3	3,5	2,1	-	-	-	-	-	-
BUNDESTAG	76	719	501 85,5	500	295	144	43		18 59,0	28,8	8,6	0,0	3,6	3,7-	2,1-	3,7+	3,5+	1,5-	
BÜRGERSCH.	78	590	322 67,8	317	163	99	20	26	9 51,4	31,2	6,3	8,2	2,8	3,9+	4,5-	6,0+	4,7-	0,7-	
EUROPA	79	563	245 53,6	244	128	82	16	10	8 52,5	33,6	6,6	4,1	3,3	2,8+	6,9-	5,7+	0,6-	1,2-	
HAMBURG-ALTSTADT																			
(DT 101-103) 80	1426	963 84,4	957	474	316	127	28		12 49,5	33,0	13,3	2,9	1,3	-	-	-	-	-	-
BUNDESTAG	76	1700	1210 88,0	1205	622	444	113		26 51,6	36,8	9,4	0,0	2,2	2,1-	3,8-	3,9+	2,9+	0,9-	
BÜRGERSCH.	78	1444	834 71,1	826	391	317	55	50	13 47,3	38,4	6,7	6,1	1,6	2,2+	5,4-	6,6+	3,2-	0,3-	
EUROPA	79	1419	685 59,9	677	312	281	45	26	13 46,1	41,5	6,6	3,8	1,9	3,4+	8,5-	6,7+	0,9-	0,6-	
104 01	80	748	540 84,5	534	329	134	48	14	9 61,6	25,1	9,0	2,6	1,7	-	-	-	-	-	
BUNDESTAG	76	812	644 87,6	639	399	187	38		15 62,4	29,3	5,9	0,0	2,3	0,8-	4,2-	3,1+	2,6+	0,6-	
BÜRGERSCH.	78	791	500 74,2	498	308	137	18	19	16 61,8	27,5	3,6	3,8	3,2	0,2-	2,4-	5,4+	1,2-	1,5-	
EUROPA	79	757	400 61,4	396	258	113	8	8	9 65,2	28,5	2,0	2,0	2,3	3,6-	3,4-	7,0+	0,6+	0,6-	
104 02	80	1305	778 72,6	769	505	172	71	15	6 65,7	22,4	9,2	2,0	0,8	-	-	-	-	-	
104 02	76	865	627 81,0	625	423	141	41		20 67,7	22,6	6,6	0,0	3,2	-	-	-	-	-	
104 03	76	533	390 80,3	385	249	96	17		23 64,7	24,9	4,4	0,0	6,0	-	-	-	-	-	
ZUS. BUND.	76	1398	1017 80,8	1010	572	237	58		43 66,5	23,5	5,7	0,0	4,3	0,8-	1,1-	3,5+	2,0+	3,5-	
104 02	78	789	428 61,6	421	268	109	14	21	9 63,7	25,9	3,3	5,0	2,1	-	-	-	-	-	
104 03	78	486	253 59,7	250	168	53	5	10	14 67,2	21,2	2,0	4,0	5,6	-	-	-	-	-	
ZUS. BÜERG.	78	1275	681 60,9	671	436	162	19	31	23 65,0	24,1	2,8	4,6	3,4	0,7+	1,7-	6,4+	2,6-	2,6-	
104 02	79	799	330 53,2	327	228	79	10	8	2 69,7	24,2	3,1	2,4	0,6	-	-	-	-	-	
104 03	79	489	225 52,1	221	159	50	3	7	2 71,9	22,6	1,4	3,2	0,9	-	-	-	-	-	
ZUS. EUROPA	79	1288	555 52,8	548	387	129	13	15	4 70,6	23,5	2,4	2,7	0,7	4,9-	1,1-	6,8+	0,7-	0,1+	
104 04	80	907	634 83,1	629	424	142	43	13	7 67,4	22,6	6,8	2,1	1,1	-	-	-	-	-	
BUNDESTAG	76	958	735 85,7	726	518	167	32		9 71,3	23,0	4,4	0,0	1,2	3,9-	0,4-	2,4+	2,1+	0,1-	
BÜRGERSCH.	78	930	543 70,3	515	354	115	18	14	14 68,7	22,3	3,5	2,7	2,2	1,3-	0,3+	3,3+	0,6-	1,6-	
EUROPA	79	933	471 60,6	463	326	96	18	15	8 70,4	20,7	3,9	3,2	1,7	3,0-	1,9+	2,9+	1,1-	0,6-	
DT 104	80	2960	1952 78,9	1932	1258	448	162	42	22 65,1	23,2	8,4	2,2	1,1	-	-	-	-	-	
BUNDESTAG	76	3168	2396 84,0	2375	1589	591	128		67 66,9	24,9	5,4	0,0	2,8	1,8-	1,7-	3,0+	2,2+	1,7-	
BÜRGERSCH.	78	2996	1724 67,3	1684	1098	414	55	64	53 65,2	24,6	3,3	3,8	3,1	0,1-	1,4-	5,1+	1,6-	2,3-	
EUROPA	79	2978	1426 57,4	1407	971	338	39	38	21 69,0	24,0	2,8	2,7	1,5	3,9-	0,8-	5,6+	0,5-	0,4-	
105 01	80	1028	714 83,8	711	448	164	64	25	10 63,0	23,1	9,0	3,5	1,4	-	-	-	-	-	
BUNDESTAG	76	1067	770 84,1	764	490	208	57		9 64,1	27,2	7,5	0,0	1,2	1,1-	4,1-	1,5+	3,5+	0,2+	
BÜRGERSCH.	78	928	566 68,8	558	348	152	11	25	22 62,4	27,2	2,0	4,5	3,9	0,6+	4,1-	7,0+	1,0-	2,5-	
EUROPA	79	1014	509 57,6	507	313	146	14	17	17 61,7	28,8	2,8	3,4	3,4	1,3+	5,7-	6,2+	0,1+	2,3-	
105 02	80	570	394 80,0	393	230	113	34	11	5 58,5	28,8	8,7	2,8	1,3	-	-	-	-	-	
BUNDESTAG	76	626	493 86,1	486	309	139	28		10 63,6	28,6	5,8	0,0	2,1	5,1-	0,2+	2,9+	2,8+	0,3-	
BÜRGERSCH.	78	603	355 66,3	347	194	101	11	31	10 55,9	29,1	3,2	8,9	2,9	2,6+	0,3-	5,5+	6,1-	1,6-	
EUROPA	79	556	275 53,6	274	167	86	9	10	2 60,9	31,4	3,3	3,6	0,7	2,4-	2,6-	5,4+	0,8-	0,6+	
105 03	80	851	624 84,4	620	402	137	52	18	11 64,8	22,1	8,4	2,9	1,8	-	-	-	-	-	
BUNDESTAG	76	906	714 86,3	708	495	170	40		13 68,5	24,0	5,6	0,0	1,8	3,7-	1,9-	2,8+	2,9+	0,0	
BÜRGERSCH.	78	873	498 64,8	490	311	132	10	17	20 63,5	26,9	2,0	3,5	4,1	1,3+	4,8-	6,4+	0,6-	2,3-	
EUROPA	79	857	405 55,0	401	269	95	16	9	12 67,1	23,7	4,0	2,2	3,0	2,3-	1,6-	4,4+	0,7+	1,2-	
DT 105	80	2449	1732 83,1	1724	1080	414	150	54	26 62,6	24,0	8,7	3,1	1,5	-	-	-	-	-	
BUNDESTAG	76	2599	1977 85,3	1958	1284	517	125		32 65,6	26,4	6,4	0,0	1,6	3,0-	2,4-	2,3+	3,1+	0,1-	
BÜRGERSCH.	78	2404	1419 66,7	1395	853	385	32	73	52 61,1	27,6	2,3	5,2	3,7	1,5+	3,6-	6,4+	2,1-	2,2-	
EUROPA	79	2427	1189 55,7	1182	749	327	39	36	31 63,4	27,7	3,3	3,0	2,6	0,8-	3,7-	5,4+	0,1+	1,1-	
106 01	80	852	585 79,9	579	400	89	43	42	5 69,1	15,4	7,4	7,3	0,9	-	-	-	-	-	
BUNDESTAG	76	964	717 82,9	710	492	152	50		16 69,3	21,4	7,0	0,0	2,3	0,2-	6,0-	0,4+	7,3+	1,4-	
BÜRGERSCH.	78	873	526 67,9	521	358	99	12	37	15 68,7	19,0	2,3	7,1	2,9	0,4+	3,6-	5,1+	0,2+	2,3-	
EUROPA	79	868	433 56,7	427	310	87	9	15	6 72,6	20,4	2,1	3,5	1,4	3,5-	5,0-	5,3+	3,8+	0,5-	

1) 1980 UND 1976 = ZWEITSTIMMEN

3) FUER WAHLBEZIRKE, ORTSTEILE UND STADTTEILE WÄHLER EINSCHL. WAHLBERECHTIGTE MIT WAHLSCHHEINVERMERK
HINWEIS WAHLBETEILIGUNG SOWIE GRÜNE UND ÜBRIGE IM VORBLATT ERLÄUTERT

22.10.80

AUSGEWAHLTE ENDGÜLTIGE ERGEBNISSE DER BUNDESTAGSWAHL 1980 IN HAMBURG
IM VERGLEICH ZUR BUNDESTAGSWAHL 1976, ZUR BÜRGERSCHAFTSWAHL 1978 UND ZUR EUROPAPARLAMENTSWAHL 1979 NACH BEZIRKEN

GEBIETS- EINHEIT	JAHR	WAHL- BERECH- TIGTE	WÄHLER ABS.	%	GÜLTIGE STIMMEN	VON DEN GÜLTIGEN STIMMEN ENTFIELEN AUF										VERÄNDERUNG DER ANTEILE DER GÜLTIGEN STIMMEN GEGENÜBER 1976, 1978 UND 1979 IN PROZENTPUNKTEN				
						ABSOLUT					IN %					SPD	CDU	F.D.P.	GRÜ- NE	UEB.
						SPD	CDU	F.D.P.	GRÜ- NE	UEB.	SPD	CDU	FDP	GRÜ- NE	UEB.					
106 02	80	1035	664	75,5	659	399	135	78	38	8	60,5	20,6	11,8	5,8	1,2	-	-	-	-	-
106 02	76	682	487	78,2	481	343	102	23		13	71,3	21,2	4,8	0,0	2,7	-	-	-	-	-
106 03	76	610	416	81,3	416	250	120	33		13	69,1	28,8	7,9	0,0	3,1	-	-	-	-	-
ZUS.BUND.	76	1292	903	79,6	897	593	222	56		26	66,1	24,7	6,2	0,0	2,9	5,6-	4,1-	5,6+	5,8+	1,7-
106 02	78	628	337	58,6	334	216	75	12	27	3	64,7	22,8	3,6	8,1	0,9	-	-	-	-	-
106 03	78	568	319	64,6	312	172	89	16	27	8	55,1	28,5	5,1	8,7	2,6	-	-	-	-	-
ZUS.BUERG.	78	1196	656	61,5	646	388	165	28	54	11	60,1	25,5	4,3	8,4	1,7	0,4+	4,9-	7,5+	2,6-	0,5-
106 02	79	525	239	50,9	236	154	47	11	17	7	65,3	19,9	4,7	7,2	3,0	-	-	-	-	-
106 03	79	539	256	53,4	256	144	79	17	8	8	56,3	30,9	6,6	3,1	3,1	-	-	-	-	-
ZUS.EUROPA	79	1064	495	52,2	492	298	126	28	25	15	60,6	25,6	5,7	5,1	3,0	0,1-	5,0-	6,1+	0,7+	1,8-
DT 106	80	1887	1249	77,5	1238	799	225	121	80	13	64,5	18,2	9,8	6,5	1,1	-	-	-	-	-
BUNDESTAG	76	2256	1620	81,0	1607	1085	374	106		42	67,5	23,3	6,6	0,0	2,6	3,0-	5,1-	3,2+	6,5+	1,5-
BÜRGERSCH.	78	2069	1182	64,2	1167	746	264	40	91	26	63,9	22,6	3,4	7,8	2,2	0,6+	4,4-	6,4+	1,3-	1,1-
EUROPA	79	1932	928	54,2	919	508	213	37	40	21	66,2	23,2	4,0	4,4	2,3	1,7-	5,0-	5,8+	2,1+	1,2-
107 01	80	961	524	70,0	522	311	114	62	26	9	59,6	21,8	11,9	5,0	1,7	-	-	-	-	-
107 01	76	473	321	83,3	317	172	112	22		11	54,3	35,3	6,9	0,0	3,5	-	-	-	-	-
107 02	76	609	429	80,3	428	287	112	21		8	67,1	26,2	4,9	0,0	1,9	-	-	-	-	-
ZUS.BUND.	76	1082	750	81,6	745	459	224	43		19	61,6	30,1	5,8	0,0	2,6	2,0-	8,3-	6,1+	5,0+	0,9-
107 01	78	437	236	66,4	232	107	71	12	38	4	46,1	30,6	5,2	16,4	1,7	-	-	-	-	-
107 02	78	510	272	60,4	264	161	63	5	28	7	61,0	23,9	1,9	10,6	2,7	-	-	-	-	-
ZUS.BUERG.	78	947	508	63,1	496	268	134	17	66	11	54,0	27,0	3,4	13,3	2,2	5,6+	5,2-	8,5+	8,3-	0,5-
107 01	79	417	173	52,8	169	84	50	12	18	5	49,7	29,6	7,1	10,7	3,0	-	-	-	-	-
107 02	79	482	193	50,4	192	124	51	8	2	7	64,6	26,6	4,2	1,0	3,6	-	-	-	-	-
ZUS.EUROPA	79	899	366	51,5	361	208	101	20	20	12	57,6	28,0	5,5	5,5	3,3	2,0+	6,2-	6,4+	0,5-	1,6-
DT 107	80	961	524	70,0	522	311	114	62	26	9	59,6	21,8	11,9	5,0	1,7	-	-	-	-	-
BUNDESTAG	76	1082	750	81,6	745	459	224	43		19	61,6	30,1	5,8	0,0	2,6	2,0-	8,3-	6,1+	5,0+	0,9-
BÜRGERSCH.	78	947	508	63,1	496	268	134	17	66	11	54,0	27,0	3,4	13,3	2,2	5,6+	5,2-	8,5+	8,3-	0,5-
EUROPA	79	899	366	51,5	361	208	101	20	20	12	57,6	28,0	5,5	5,5	3,3	2,0+	6,2-	6,4+	0,5-	1,6-
NEUSTADT																				
DT 104-107	80	8257	5457	78,8	5416	3448	1201	495	202	70	63,7	22,2	9,1	3,7	1,3	-	-	-	-	-
BUNDESTAG	76	9105	6743	83,4	6685	4417	1705	402		160	66,1	25,5	6,0	0,0	2,4	2,4-	3,3-	3,1+	3,7+	1,1-
BÜRGERSCH.	78	8416	4833	65,9	4742	2965	1197	144	294	142	62,5	25,2	3,0	6,2	3,0	1,2+	3,0-	6,1+	2,5-	1,7-
EUROPA	79	8236	3909	55,5	3869	2536	979	135	134	85	65,5	25,3	3,5	3,5	2,2	1,8-	3,1-	5,6+	0,2+	0,9-
108 01	80	787	513	72,3	511	341	85	50	26	9	66,7	16,6	9,8	5,1	1,8	-	-	-	-	-
BUNDESTAG	76	961	695	78,6	690	465	160	43		21	67,5	23,2	6,2	0,0	3,0	0,8-	6,6-	3,6+	5,1+	1,2-
BÜRGERSCH.	78	855	450	58,1	442	259	95	19	38	21	60,9	21,5	4,3	8,6	4,8	5,8+	4,9-	5,5+	3,5-	3,0-
EUROPA	79	819	327	44,2	324	235	52	7	20	10	72,5	16,0	2,2	6,2	3,1	5,8-	0,6+	7,6+	1,1-	1,3-
108 02	80	868	557	74,3	550	331	128	46	36	9	60,2	23,3	8,4	6,5	1,6	-	-	-	-	-
BUNDESTAG	76	964	732	69,6	725	454	189	49		23	64,0	26,1	6,8	0,0	3,2	3,8-	2,8-	1,6+	6,5+	1,5-
BÜRGERSCH.	78	890	477	61,3	473	281	115	19	41	17	59,4	24,3	4,0	8,7	3,6	0,8+	1,0-	4,4+	2,2-	2,0-
EUROPA	79	859	371	49,1	371	230	105	8	20	8	62,0	28,3	2,2	5,4	2,2	1,8-	5,0-	6,2+	1,1+	0,6-
108 03	80	806	521	76,1	518	343	113	35	21	6	66,2	21,8	6,8	4,1	1,2	-	-	-	-	-
BUNDESTAG	76	1011	731	80,2	726	505	167	30		24	69,6	23,0	4,1	0,0	3,3	3,4-	1,2-	2,7+	4,1+	2,1-
BÜRGERSCH.	78	909	487	61,3	471	297	99	10	44	21	63,1	21,0	2,1	9,3	4,5	3,1+	0,8+	4,7+	5,2-	3,3-
EUROPA	79	870	387	48,6	384	262	82	8	19	13	68,2	21,4	2,1	4,9	3,4	2,0-	0,4+	4,7+	0,8-	2,2-
108 04	80	985	647	73,7	637	425	126	39	40	6	66,9	19,8	6,1	6,3	0,9	-	-	-	-	-
108 04	76	780	554	76,8	549	399	107	29		14	72,7	19,5	5,3	0,0	2,6	-	-	-	-	-
108 05	76	443	339	81,3	336	205	98	16		17	61,0	29,2	4,8	0,0	5,1	-	-	-	-	-
ZUS.BUND.	76	1223	893	78,4	885	504	205	45		31	68,2	23,2	5,1	0,0	3,5	1,3-	3,4-	1,0+	6,3+	2,6-
108 04	78	716	353	56,3	340	216	51	11	50	12	63,5	15,0	3,2	14,7	3,5	-	-	-	-	-
108 05	78	405	207	54,6	200	120	56	3	15	6	60,0	28,0	1,5	7,5	3,0	-	-	-	-	-
ZUS.BUERG.	78	1121	560	55,7	540	336	107	14	65	18	62,2	19,8	2,6	12,0	3,3	4,7+	0,0	3,5+	5,7-	2,4-
108 04	79	690	248	41,7	244	172	39	8	19	6	70,5	16,0	3,3	7,8	2,5	-	-	-	-	-
108 05	79	378	126	38,4	124	80	38	1	2	3	64,5	30,6	0,8	1,6	2,4	-	-	-	-	-
ZUS.EUROPA	79	1068	374	40,5	368	252	77	9	21	9	68,5	20,9	2,4	5,7	2,4	1,6-	1,1-	3,7+	0,6+	1,5-
DT 108	80	3446	2238	74,1	2216	1441	452	170	123	30	65,0	20,4	7,7	5,6	1,4	-	-	-	-	-
BUNDESTAG	76	4159	3051	80,0	3026	2039	721	167		99	67,4	23,8	5,5	0,0	3,3	2,4-	3,4-	2,2+	5,6+	1,9-
BÜRGERSCH.	78	3775	1974	58,9	1926	1183	416	62	188	77	61,4	21,6	3,2	9,8	4,0	3,6+	1,2-	4,5+	4,2-	2,6-
EUROPA	79	3616	1459	45,4	1447	979	316	32	80	40	67,7	21,8	2,2	5,5	2,8	2,7-	1,4-	5,5+	0,1+	1,4-
109 01	80	833	585	81,0	582	361	142	45	30	4	62,0	24,4	7,7	5,2	0,7	-	-	-	-	-
BUNDESTAG	76	933	725	85,4	722	475	178	36		33	65,8	24,7	5,0							

22.10.80
AUSGEWÄHLTE ENDGÜLTIGE ERGEBNISSE DER BJNDESTAGSWAHL 1980 IN HAMBURG
IM VERGLEICH ZUR BUNDESTAGSWAHL 1976, ZUR BÜRGERSCHAFTSWAHL 1978 UND ZUR EUROPAAHL 1979 NACH BEZIRKEN

GEBIETS- EINHEIT	JAHR	WAHL- BERECH- TIGTE	WAEHLER ABS.	%	GUEL- TIGE I STIMMEN	VON DEN GUELFIGEN STIMMEN ENTFIELLEN AUF										VERAENDERUNG DER ANTEILE DER GUELFIGEN STIMMEN GEGENUEBER 1976, 1978 UND 1979 IN PROZENTPUNKTEN									
						ABSOLUT					IN %														
						SPD	CDU	F.D.P.	GRUE- NE	UEB.	SPD	CDU	FDP	GRUE- NE	UEB.	SPD	CDU	F.D.P.	GRUE- NE	UEB.					
DT 109	80	2060	1423	79,4	1408	882	301	122	90	13	62,6	21,4	8,7	6,4	0,9	-	-	-	-	-	-	-	-	-	
BUNDESTAG	76	2261	1736	83,8	1726	1139	426	94		67	66,0	24,7	5,4	0,0	3,9	3,4-	3,3-	3,3+	6,4+	3,0-					
BUERGERSCH.	78	2151	1252	64,3	1233	720	252	37	155	59	58,4	20,4	3,0	13,4	4,8	4,2+	1,0+	5,7+	7,0-	3,9-					
EUROPA	79	2099	959	51,0	949	631	212	30	50	26	66,5	22,3	3,2	5,3	2,7	3,9-	0,9-	5,5+	1,1+	1,8-					
110 01	80	850	547	73,5	544	340	119	52	27	6	62,5	21,9	9,6	5,0	1,1	-	-	-	-	-	-	-	-		
BUNDESTAG	76	963	679	77,9	674	447	181	35		11	66,3	26,9	5,2	0,0	1,6	3,8-	5,0-	4,4+	5,0+	0,5-					
BUERGERSCH.	78	892	433	54,1	421	253	110	14	38	6	60,1	26,1	3,3	9,0	1,4	2,4+	4,2-	6,3+	4,0-	0,3-					
EUROPA	79	889	331	41,7	329	214	91	12	8	4	65,0	27,7	3,6	2,4	1,2	2,5-	5,8-	6,0+	2,6+	0,1-					
110 02	80	1018	714	78,7	707	480	124	49	43	11	67,9	17,5	6,9	6,1	1,6	-	-	-	-	-	-	-	-		
BUNDESTAG	76	1073	798	80,2	790	534	190	43		23	67,6	24,1	5,4	0,0	2,9	0,3+	6,6-	1,5+	6,1+	1,3-					
BUERGERSCH.	78	1061	614	63,3	589	365	134	9	55	26	62,0	22,8	1,5	9,3	4,4	5,9+	5,3-	5,4+	3,2-	2,8-					
EUROPA	79	1094	481	49,5	480	313	118	5	25	19	65,2	24,6	1,0	5,2	4,0	2,7+	7,1-	5,9+	0,9+	2,4-					
110 03	80	702	340	53,8	335	209	93	23	6	4	62,4	27,8	6,9	1,8	1,2	-	-	-	-	-	-	-	-		
BUNDESTAG	76	837	494	62,6	487	298	145	26		18	61,2	29,8	5,3	0,0	3,7	1,2+	2,0-	1,6+	1,8+	2,5-					
BUERGERSCH.	78	772	283	39,8	270	166	79	3	11	11	61,5	29,3	1,1	4,1	4,1	0,9+	1,5-	5,8+	2,3-	2,9-					
EUROPA	79	752	205	30,6	200	124	58	7	7	4	62,0	29,0	3,5	3,5	2,0	0,4+	1,2-	3,4+	1,7-	0,8-					
110 04	80	777	509	72,6	507	315	136	40	11	5	62,1	26,8	7,9	2,2	1,0	-	-	-	-	-	-	-	-		
BUNDESTAG	76	893	650	79,8	643	414	180	38		11	64,4	28,0	5,9	0,0	1,7	2,3-	1,2-	2,0+	2,2+	0,7-					
BUERGERSCH.	78	845	486	60,9	480	289	140	16	31	4	60,2	29,2	3,3	6,5	0,8	1,9+	2,4-	4,6+	4,3-	0,2+					
EUROPA	79	814	357	48,2	355	236	90	15	11	3	66,5	25,4	4,2	3,1	0,8	4,4-	1,4+	3,7+	0,9-	0,2+					
DT 110	80	3347	2110	70,7	2093	1344	472	164	87	26	64,2	22,6	7,8	4,2	1,2	-	-	-	-	-	-	-	-		
BUNDESTAG	76	3766	2621	75,6	2594	1693	696	142		63	65,3	26,8	5,5	0,0	2,4	1,1-	4,2-	2,3+	4,2+	1,2-					
BUERGERSCH.	78	3570	1816	55,4	1760	1073	463	42	135	47	61,0	26,3	2,4	7,7	2,7	3,2+	3,7-	5,4+	3,5-	1,5-					
EUROPA	79	3549	1374	43,2	1364	887	357	39	51	30	65,0	26,2	2,9	3,7	2,2	0,8-	3,6-	4,9+	0,5+	1,0-					
111 01	80	1003	577	65,0	570	326	149	45	42	8	57,2	26,1	7,9	7,4	1,4	-	-	-	-	-	-	-	-		
BUNDESTAG	76	1047	700	72,4	694	423	210	44		17	61,0	30,3	6,3	0,0	2,4	3,8-	4,2-	1,6+	7,4+	1,0-					
BUERGERSCH.	78	991	444	48,6	434	255	125	13	28	13	58,8	28,8	3,0	6,5	3,0	1,6-	2,7-	4,9+	0,9+	1,6-					
EUROPA	79	1002	373	41,6	371	235	106	10	12	8	63,3	28,6	2,7	3,2	2,2	6,1-	2,5-	5,2+	4,2+	0,8					
111 02	80	953	609	70,6	607	396	121	62	22	6	65,2	19,9	10,2	3,6	1,0	-	-	-	-	-	-	-	-		
111 02	76	575	387	72,2	386	266	88	27		5	68,9	22,8	7,0	0,0	1,3	-	-	-	-	-	-	-	-		
111 05	76	546	389	78,2	386	265	87	28		6	68,7	22,5	7,3	0,0	1,6	-	-	-	-	-	-	-	-		
ZUS.BUND.	76	1121	776	75,1	772	531	175	55		11	68,8	22,7	7,1	0,0	1,4	3,6-	2,8-	3,1+	3,6+	0,4-					
111 02	78	504	236	51,6	233	173	40	7	5	8	74,2	17,2	3,0	2,1	3,4	-	-	-	-	-	-	-	-		
111 05	78	521	267	56,0	262	163	66	6	21	6	62,2	25,2	2,3	8,0	2,3	-	-	-	-	-	-	-	-		
ZUS.BUERG.	78	1025	503	53,9	495	336	105	13	26	14	67,9	21,4	2,6	5,3	2,8	2,7-	1,5-	7,6+	1,7-	1,8-					
111 02	79	481	180	39,9	179	137	29	6	6	1	76,5	16,2	3,4	3,4	0,6	-	-	-	-	-	-	-	-		
111 05	79	515	214	45,4	212	142	51	5	12	2	67,0	24,1	2,4	5,7	0,9	-	-	-	-	-	-	-	-		
ZUS.EUROPA	79	996	394	42,8	391	279	80	11	18	3	71,4	20,5	2,8	4,6	0,8	6,2-	0,6-	7,4+	1,0-	0,2+					
111 03	80	731	394	60,5	390	225	110	36	13	6	57,7	28,2	9,2	3,3	1,5	-	-	-	-	-	-	-	-		
BUNDESTAG	76	861	525	68,2	523	335	147	31		10	64,1	28,1	5,9	0,0	1,9	6,4-	0,1+	3,3+	3,3+	0,4-					
BUERGERSCH.	78	794	323	45,1	316	184	93	10	12	17	58,2	29,4	3,2	3,8	5,4	0,5-	1,2-	6,0+	0,5-	3,9-					
EUROPA	79	784	233	35,1	231	137	63	11	12	8	59,3	27,3	4,8	5,2	3,5	1,6-	0,9+	4,4+	1,9-	2,3-					
111 04	80	1023	643	73,2	638	353	168	67	43	7	55,3	26,3	10,5	6,7	1,1	-	-	-	-	-	-	-	-		
BUNDESTAG	76	1097	747	77,0	739	419	264	36		20	56,7	35,7	4,9	0,0	2,7	1,4-	9,4-	5,6+	6,7+	1,6-					
BUERGERSCH.	78	1016	517	58,0	514	281	141	13	60	19	54,7	27,4	2,5	11,7	3,7	0,6+	1,1-	8,0+	5,0-	2,6-					
EUROPA	79	1026	419	46,8	417	230	123	16	42	6	55,2	29,5	3,8	10,1	1,4	0,1+	3,2-	6,7+	3,4-	0,3-					
DT 111	80	3710	2223	67,8	2205	1300	548	210	120	27	59,0	24,9	9,5	5,4	1,2	-	-	-	-	-	-	-	-		
BUNDESTAG	76	4126	2748	73,5	2728	1708	795	166		58	62,6	29,2	6,1	0,0	2,1	3,6-	4,3-	3,4+	5,4+	0,9-					
BUERGERSCH.	78	3826	1787	51,8	1759	1056	465	49	126	63	60,0	26,4	2,8	7,2	3,6	1,0-	1,5-	6,7+	1,8-	2,4-					
EUROPA	79	3808	1419	42,0	1410	881	372	48	84	25	62,5	26,4	3,4	6,0	1,8	3,5-	1,5-	6,1+	0,6-	0,6-					
112 01	80	808	399	56,2	394	247	110	30	5	2	62,7	27,9	7,6	1,3	0,5	-	-	-	-	-	-	-	-		
BUNDESTAG	76	917	546	64,9	542	346	148	30		18	63,8	27,3	5,5	0,0	3,3	1,1-	0,6+	2,1+	1,3+	2,8-					
BUERGERSCH.	78	885	312	39,8	307	199	72	7	14	15	64,8	23,5	2,3	4,6	4,0	2,1-	4,4+	5,3+	3,3-	4,4-					
EUROPA	79	867	236	30,8	235	175	46	7	7		74,5	19,6	3,0	3,0	0,0	11,8-	8,3+	4,6+	1,7-	0,5+					
112 02	80	552	372	77,4	372	243	80	30	13	6	65,3	21,5	8,1	3,5	1,6	-	-	-	-	-	-	-	-		
BUNDESTAG	76	617	462	81,2	459	312	114	21		12	68,0	24,8	4,6	0,0	2,6	2,7-	3,3-	3,5+	3,5+	1,0-					
BUERGERSCH.	78	628	320	58,0	315	202	84	5	15	9	64,1	26,7	1,6	4,8	2,9	1,2+	5,2-	6,5+	1,3-	1,3-					
EUROPA	79	594	275	50,7	272	178	72	4	9	9	65,4	26,5	1,5	3,3	3,3	0,1-	5,0-	6,6+	0,2+	1,7-					
112 03	80	831	357	47,4	351	222	78	36	15		63,2	22,2	10,3	4,3	0,0	-	-	-	-	-	-	-	-		
BUNDESTAG	76	907	496	57,4	490	320	133	28		9	65,3	27,1	5,7	0,0	1,8	2,1-	4,9-	4,6+	4,3+	1,8-					
BUERGERSCH.	78	770	246	33,8	242	137	86	10	3	6	56,6	35,5	4,1	1,2	2,5	6,6+	13,3-	6,2+	3,1+	2,5-					
EUROPA	79	797	186	25,3	184	128	46	5	4	1	69,6	25,0	2,7	2,2	0,5	6,4-	2,8-	7,6+	2,1+	0,5-					
112 04	80	661	398	67,3	389	272	77	23	9	8	69,9	19,8	5,9	2,3	2,1	-	-	-	-	-	-	-	-		
BUNDESTAG	76	784	555	75,1	554	386	125	24		19	69,7	22,6	4,3	0,0	3,4	0,2+	2,8-	1,6+	2,3+	1,3-					
BUERGERSCH.	78	726	330	48,8	322	223	67	12	11	9	69,3	20,8	3,7	3,4	2,8	0,6+	1,0-	2,2+	1,1-	0,7-					
EUROPA	79	680	230	38,4	229	171	44	3	8	3	74,7	19,2	1,3	3,5	1,3	4,8-	0,6+	4,6+	1,2-	0,8-					

11 1980 UND 1976 = ZWEITSTIMMEN

3) FÜR WAHLBEZIRKE, ORTSTEILE UND STADTTEILE WÄHLER EINSCHL. WAHLBERECHTIGTE MIT WAHLSCHENKUNGEN
HINWEIS WAHLBETEILIGUNG SOWIE GRÜNE UND ÜBRIGE IM VORBLATT ERLÄUTERT

22.10.80

AUSGEWAHLTE ENDGÜLTIGE ERGEBNISSE DER BJNDESTAGSWAHL 1980 IN HAMBURG
IM VERGLEICH ZUR BUNDESTAGSWAHL 1976, ZUR BÜRGERSCHAFTSWAHL 1978 UND ZUR EUROPAAHL 1979 NACH BEZIRKEN

GEBIETS- EINHEIT	JAHR	WAHL- BERECH- TIGTE	WÄHLER ABS.	%	GUEL- TIGE STIMMEN	VON DEN GÜELTIGEN STIMMEN ENTFIELEN AUF										VERÄNDERUNG DER ANTEILE DER GÜELTIGEN STIMMEN GEGENÜBER 1976, 1978 UND 1979 IN PROZENTPUNKTEN				
						ABSOLUT					IN %					SPD	CDU	F.D.P.	GRUE- NE	UEB.
						I					I									
						SPD	CDU	F.D.P.	GRUE- NE	UEB.	SPD	CDU	FDP	GRUE- NE	UEB.	SPD	CDU	F.D.P.	GRUE- NE	UEB.
ST. PAULI																				
(OT 108-112)	80	15415	9520	70,0	9428	5951	2118	785	462	112	63,1	22,5	8,3	4,9	1,2	-	-	-	-	-
BUNDESTAG	76	17537	12215	80,6	12119	7943	3159	672		345	65,5	26,1	5,5	0,0	2,8	2,4-	3,6-	2,8+	4,9+	1,6-
BÜRGERSCH.	78	16331	8037	54,5	7864	4793	1905	224	657	285	60,9	24,2	2,8	8,4	3,6	2,2+	1,7-	5,5+	3,5-	2,4-
EUROPA	79	16010	6138	42,9	6090	4030	1465	168	293	134	66,2	24,1	2,8	4,8	2,2	3,1-	1,6-	5,5+	0,1+	1,0-
113 01	80	764	488	78,8	486	237	147	67	22	13	48,8	30,2	13,8	4,5	2,7	-	-	-	-	-
BUNDESTAG	76	947	622	77,0	614	312	221	64		17	50,8	36,0	10,4	0,0	2,8	2,0-	5,8-	3,4+	4,5+	0,1-
BÜRGERSCH.	78	848	467	64,3	464	211	173	22	40	18	45,5	37,3	4,7	8,6	3,9	3,3+	7,1-	9,1+	4,1-	1,2-
EUROPA	79	846	378	52,8	377	186	132	30	19	10	49,3	35,0	8,0	5,0	2,7	0,5-	4,8-	5,8+	0,5-	0,0-
113 02	80	627	387	81,5	382	215	117	38	9	3	56,3	30,6	9,9	2,4	0,8	-	-	-	-	-
BUNDESTAG	76	688	468	82,3	459	271	147	37		4	59,0	32,0	8,1	0,0	0,9	2,7-	1,4-	1,8+	2,4+	0,1-
BÜRGERSCH.	78	636	370	72,3	357	208	115	16	12	6	58,3	32,2	4,5	3,4	1,7	2,0-	1,6-	5,4+	1,0-	0,9-
EUROPA	79	631	315	63,9	308	185	101	15	5	2	60,1	32,8	4,9	1,6	0,6	3,8-	2,2-	5,0+	0,8+	0,2+
113 03	80	1187	756	82,8	755	415	223	74	28	14	55,1	29,5	9,8	3,7	1,9	-	-	-	-	-
113 03	76	822	529	85,4	528	289	198	36		5	54,7	37,5	6,8	0,0	0,9	-	-	-	-	-
113 04	76	434	322	85,7	319	178	100	26		15	55,8	31,3	8,2	0,0	4,7	-	-	-	-	-
ZUS. BUND.	76	1256	851	85,5	847	467	298	62		20	55,1	35,2	7,3	0,0	2,4	0,0	5,7-	2,5+	3,7+	0,5-
113 03	78	782	418	72,9	415	210	159	10	23	13	50,6	38,3	2,4	5,5	3,1	-	-	-	-	-
113 04	78	401	240	66,6	235	103	73	16	28	15	43,8	31,1	6,8	11,9	6,4	-	-	-	-	-
ZUS. BÜERG.	78	1183	658	70,8	650	313	232	26	51	28	48,2	35,7	4,0	7,8	4,3	6,9+	6,2-	5,8+	4,1-	2,4-
113 03	79	775	338	62,7	335	183	113	18		3	54,6	33,7	5,4	5,4	0,9	-	-	-	-	-
113 04	79	382	190	56,5	188	96	61	11	13	7	51,1	32,4	5,9	6,9	3,7	-	-	-	-	-
ZUS. EUROPA	79	1157	528	60,7	523	279	174	29	31	10	53,3	33,3	5,5	5,9	1,9	1,8+	3,8-	4,3+	2,2-	0,0
OT 113	80	2578	1631	81,3	1623	868	487	179	59	30	53,5	30,0	11,0	3,6	1,8	-	-	-	-	-
BUNDESTAG	76	2891	1941	81,9	1920	1050	666	163		41	54,7	34,7	8,5	0,0	2,1	1,2-	4,7-	2,5+	3,6+	0,3-
BÜRGERSCH.	78	2667	1495	69,1	1471	732	520	64	103	52	49,8	35,4	4,4	7,0	3,5	3,7+	5,4-	6,6+	3,4-	1,7-
EUROPA	79	2634	1221	58,9	1208	650	407	74	55	22	53,8	33,7	6,1	4,6	1,8	0,3-	3,7-	4,9+	1,0-	0,0
114 01	80	677	444	80,1	439	196	152	56	31	4	44,6	34,6	12,8	7,1	0,9	-	-	-	-	-
BUNDESTAG	76	743	531	83,4	531	240	216	53		22	45,2	40,7	10,0	0,0	4,1	0,6-	6,1-	2,8+	7,1+	3,2-
BÜRGERSCH.	78	690	431	73,8	427	191	163	19	42	12	44,7	38,2	4,4	9,8	2,8	0,1-	3,6-	8,4+	2,7-	1,9-
EUROPA	79	677	289	56,4	287	131	115	20	15	6	45,6	40,1	7,0	5,2	2,1	1,0-	5,5-	5,8+	1,9+	1,2-
114 02	80	632	376	72,5	371	213	85	34	29	10	57,4	22,9	9,2	7,8	2,7	-	-	-	-	-
BUNDESTAG	76	797	521	72,1	520	309	163	38		10	59,4	31,3	7,3	0,0	1,9	2,0-	8,4-	1,9+	7,8+	0,8+
BÜRGERSCH.	78	715	361	55,4	357	175	108	18	40	16	49,0	30,3	5,0	11,2	4,5	8,4+	7,4-	4,2+	3,4-	1,8-
EUROPA	79	687	244	41,2	243	123	80	10	19	11	50,6	32,9	4,1	7,8	4,5	6,8+	10,0-	5,1+	0,0	1,8-
114 03	80	1110	622	68,7	615	340	162	68	27	18	55,3	26,3	11,1	4,4	2,9	-	-	-	-	-
114 03	76	556	351	72,7	348	164	135	26		22	47,1	39,1	7,5	0,0	6,3	-	-	-	-	-
114 05	76	649	452	81,4	448	260	136	34		18	58,0	30,4	7,6	0,0	4,0	-	-	-	-	-
ZUS. BUND.	76	1205	803	77,3	796	424	272	60		40	53,3	34,2	7,5	0,0	5,0	2,0+	7,9-	3,6+	4,4+	2,1-
114 03	78	533	248	50,7	244	91	104	9	26	14	37,3	42,6	3,7	10,7	5,7	-	-	-	-	-
114 05	78	603	332	63,5	322	146	111	15	37	13	45,3	34,5	4,7	11,5	4,0	-	-	-	-	-
ZUS. BÜERG.	78	1136	580	57,5	566	237	215	24	63	27	41,9	38,0	4,2	11,1	4,8	13,4+	11,7-	6,9+	6,7-	1,9-
114 03	79	533	171	37,1	169	74	71	6	10	8	43,8	42,0	3,6	5,9	4,7	-	-	-	-	-
114 05	79	593	267	54,1	265	144	86	10	14	11	54,3	32,5	3,8	5,3	4,2	-	-	-	-	-
ZUS. EUROPA	79	1126	438	46,1	434	218	157	16	24	19	50,2	36,2	3,7	5,5	4,4	5,1+	9,9-	7,4+	1,1-	1,5-
114 04	80	766	485	74,7	484	255	161	41	21	6	52,7	33,3	8,5	4,3	1,2	-	-	-	-	-
BUNDESTAG	76	871	628	82,4	627	339	214	56		18	54,1	34,1	8,9	0,0	2,9	1,4-	0,8-	0,4-	4,3+	1,7-
BÜRGERSCH.	78	811	455	64,7	453	236	157	13	27	20	52,1	34,7	2,9	6,0	4,4	0,6+	1,4-	5,6+	1,7-	3,2-
EUROPA	79	795	369	55,1	367	191	138	18	12	8	52,0	37,6	4,9	3,3	2,2	0,7+	4,3-	3,6+	1,0+	1,0-
ST. GEORG																				
(OT 113-114)	80	5763	3558	76,9	3532	1872	1047	378	167	68	53,0	29,6	10,7	4,7	1,9	-	-	-	-	-
BUNDESTAG	76	6507	4424	80,1	4394	2362	1531	370		131	53,8	34,8	8,4	0,0	3,0	0,8-	5,2-	2,3+	4,7+	1,1-
BÜRGERSCH.	78	6019	3322	65,2	3274	1571	1163	138	275	127	48,0	35,5	4,2	8,4	3,9	5,0+	5,9-	6,5+	3,7-	2,0-
EUROPA	79	5919	2561	53,6	2539	1313	897	138	125	66	51,7	35,3	5,4	4,9	2,6	1,3+	5,7-	5,3+	0,2-	0,7-
115 01	80	518	336	76,3	331	182	88	42	18	1	55,0	26,6	12,7	5,4	0,3	-	-	-	-	-
BUNDESTAG	76	622	458	82,0	456	259	142	42		13	56,8	31,1	9,2	0,0	2,9	1,8-	4,5-	3,5+	5,4+	2,6-
BÜRGERSCH.	78	557	294	62,7	289	147	82	9	37	14	50,9	28,4	3,1	12,8	4,8	4,1+	1,8-	9,6+	7,4-	4,5-
EUROPA	79	546	183	40,5	180	93	59	10	17	1	51,7	32,8	5,6	9,4	0,6	3,3+	6,2-	7,1+	4,0-	0,3-

1) 1980 UND 1976 = ZWEITSTIMMEN

3) FUER WAHLBEZIRKE, ORTSTEILE UND STADTTEILE WÄHLER EINSCHL. WAHLBERECHTIGTE MIT WAHLSCHIEFERUNG
HINWEIS WAHLBETEILIGUNG SOWIE GRÜNE UND ÜBRIGE IM VORBLATT ERLÄUTERT

22.10.80

AUSGEWAHLTE ENDGÜLTIGE ERGEBNISSE DER BUNDESTAGSWAHL 1980 IN HAMBURG
IM VERGLEICH ZUR BUNDESTAGSWAHL 1976, ZUR BÜRGERSCHAFTSWAHL 1978 UND ZUR EUROPAPARLAMENTARISCHEN WAHL 1979 NACH BEZIRKEN

GEBIETS- EINHEIT	JAHR	WAHL- BERECH- TIGTE	WÄHLER ABS.	3)	GÜLTIGE STIMMEN	VON DEN GÜLTIGEN STIMMEN ENTFIELEN AUF										VERÄNDERUNG DER ANTEILE DER GÜLTIGEN STIMMEN GEGENÜBER 1976, 1978 UND 1979 IN PROZENTPUNKTEN				
						ABSOLUT					IN %					SPD	CDU	F.D.P.	GRÜNE	UEB.
						I	I	I	I	I	I	I	I	I	I					
DT 115	80	518	336 76,3	331	182	88	42	18	1 55,0	26,6	12,7	5,4	0,3	-	-	-	-	-	-	-
BUNDESTAG 76	622	458 82,0	456	259	142	42	18	13 56,8	31,1	9,2	0,0	2,9	1,8-	4,5-	3,5+	5,4+	2,6-	-	-	-
BÜRGERSCH.78	557	294 62,7	289	147	82	9	37	14 50,9	28,4	3,1	12,8	4,8	4,1+	1,8-	9,6+	7,4-	4,5-	-	-	-
EUROPA 79	546	183 40,5	180	93	59	10	17	1 51,7	32,8	5,6	9,4	0,6	3,3+	6,2-	7,1+	4,0-	0,3-	-	-	-
KLOSTER-, TEIL H ¹⁸																				
DT 115-117)80	518	336 76,3	331	182	88	42	18	1 55,0	26,6	12,7	5,4	0,3	-	-	-	-	-	-	-	-
BUNDESTAG 76	622	458 82,0	456	259	142	42	18	13 56,8	31,1	9,2	0,0	2,9	1,8-	4,5-	3,5+	5,4+	2,6-	-	-	-
BÜRGERSCH.78	557	294 62,7	289	147	82	9	37	14 50,9	28,4	3,1	12,8	4,8	4,1+	1,8-	9,6+	7,4-	4,5-	-	-	-
EUROPA 79	546	183 40,5	180	93	59	10	17	1 51,7	32,8	5,6	9,4	0,6	3,3+	6,2-	7,1+	4,0-	0,3-	-	-	-
118 01	80	353	233 81,3	232	133	70	26	3	57,3	30,2	11,2	1,3	0,0	-	-	-	-	-	-	-
BUNDESTAG 76	463	346 87,3	343	192	120	27	8	4 56,0	35,0	7,9	0,0	1,2	1,3+	4,8-	3,3+	1,3+	1,2-	-	-	-
BÜRGERSCH.78	411	219 69,3	215	129	67	10	8	1 60,0	31,2	4,7	3,7	0,5	2,7-	1,0-	6,5+	2,4-	0,5-	-	-	-
EUROPA 79	387	158 49,9	158	91	54	5	7	1 57,6	34,2	3,2	4,4	0,6	0,3-	4,0-	8,0+	3,1-	0,6-	-	-	-
DT 118	80	353	233 81,3	232	133	70	26	3	57,3	30,2	11,2	1,3	0,0	-	-	-	-	-	-	-
BUNDESTAG 76	463	346 87,3	343	192	120	27	8	4 56,0	35,0	7,9	0,0	1,2	1,3+	4,8-	3,3+	1,3+	1,2-	-	-	-
BÜRGERSCH.78	411	219 69,3	215	129	67	10	8	1 60,0	31,2	4,7	3,7	0,5	2,7-	1,0-	6,5+	2,4-	0,5-	-	-	-
EUROPA 79	387	158 49,9	158	91	54	5	7	1 57,6	34,2	3,2	4,4	0,6	0,3-	4,0-	8,0+	3,1-	0,6-	-	-	-
HAMMERBROOK -TEIL-																				
DT 118-119)80	353	233 81,3	232	133	70	26	3	57,3	30,2	11,2	1,3	0,0	-	-	-	-	-	-	-	-
BUNDESTAG 76	463	346 87,3	343	192	120	27	8	4 56,0	35,0	7,9	0,0	1,2	1,3+	4,8-	3,3+	1,3+	1,2-	-	-	-
BÜRGERSCH.78	411	219 69,3	215	129	67	10	8	1 60,0	31,2	4,7	3,7	0,5	2,7-	1,0-	6,5+	2,4-	0,5-	-	-	-
EUROPA 79	387	158 49,9	158	91	54	5	7	1 57,6	34,2	3,2	4,4	0,6	0,3-	4,0-	8,0+	3,1-	0,6-	-	-	-
120 01	80	580	399 85,2	397	210	126	51	9	1 52,9	31,7	12,8	2,3	0,3	-	-	-	-	-	-	-
BUNDESTAG 76	603	467 89,2	458	243	173	34	40	8 53,1	37,8	7,4	0,0	1,7	0,2-	6,1-	5,4+	2,3+	1,4-	-	-	-
BÜRGERSCH.78	598	369 73,4	361	175	124	19	15	3 48,5	34,3	5,3	11,1	0,8	4,4+	2,6-	7,5+	8,8-	0,5-	-	-	-
EUROPA 79	590	287 62,0	284	156	95	15	15	3 54,9	33,5	5,3	5,3	1,1	2,0-	1,8-	7,5+	3,0-	0,8-	-	-	-
120 02	80	773	567 90,4	561	281	186	78	11	5 50,1	33,2	13,9	2,0	0,9	-	-	-	-	-	-	-
BUNDESTAG 76	809	617 90,2	616	303	228	81	11	4 49,2	37,0	13,1	0,0	0,6	0,9+	3,8-	0,8+	2,0+	0,3+	-	-	-
BÜRGERSCH.78	782	470 73,9	469	226	183	30	25	5 48,2	39,0	6,4	5,3	1,1	1,9+	5,8-	7,5+	3,3-	0,2-	-	-	-
EUROPA 79	804	423 64,8	421	216	150	31	17	7 51,3	35,6	7,4	4,0	1,7	1,2-	2,4-	6,5+	2,0-	0,8-	-	-	-
DT 120	80	1353	966 88,2	958	491	312	129	20	6 51,3	32,6	13,5	2,1	0,6	-	-	-	-	-	-	-
BUNDESTAG 76	1412	1084 89,8	1074	546	401	115	20	12 50,8	37,3	10,7	0,0	1,1	0,5+	4,7-	2,8+	2,1+	0,5-	-	-	-
BÜRGERSCH.78	1380	839 73,7	830	401	307	49	65	8 48,3	37,0	5,9	7,8	1,0	3,0+	4,4-	7,6+	5,7-	0,4-	-	-	-
EUROPA 79	1394	710 63,6	705	372	245	46	32	10 52,8	34,8	6,5	4,5	1,4	1,5-	2,2-	7,0+	2,4-	0,8-	-	-	-
121 01	80	909	662 87,9	656	373	195	71	9	8 56,9	29,7	10,8	1,4	1,2	-	-	-	-	-	-	-
BUNDESTAG 76	1011	805 91,6	802	406	303	79	19	14 50,6	37,8	9,9	0,0	1,7	6,3+	8,1-	0,9+	1,4+	0,5-	-	-	-
BÜRGERSCH.78	948	609 77,6	593	327	221	20	17	6 55,1	37,3	3,4	3,2	1,0	1,8+	7,6-	7,4+	1,8-	0,2+	-	-	-
EUROPA 79	941	538 71,0	531	280	198	31	17	5 52,7	37,3	5,8	3,2	0,9	4,2+	7,6-	5,0+	1,8-	0,3+	-	-	-
121 02	80	985	746 92,2	738	315	293	112	12	6 42,7	39,7	15,2	1,6	0,8	-	-	-	-	-	-	-
BUNDESTAG 76	972	787 93,2	785	354	339	80	12	12 45,1	43,2	10,2	0,0	1,5	2,4-	3,5-	5,0+	1,6+	0,7-	-	-	-
BÜRGERSCH.78	973	626 78,8	624	275	279	36	21	13 44,1	44,7	5,8	3,4	2,1	1,4-	5,0-	9,4+	1,8-	1,3-	-	-	-
EUROPA 79	997	546 69,4	543	234	237	42	17	13 43,1	43,6	7,7	3,1	2,4	0,4-	3,9-	7,5+	1,5-	1,6-	-	-	-
121 03	80	1185	838 88,0	831	439	255	115	17	5 52,8	30,7	13,8	2,0	0,6	-	-	-	-	-	-	-
121 03	76	743	596 90,6	595	336	216	38	5 56,5	36,3	6,4	0,0	0,8	-	-	-	-	-	-	-	-
121 05	76	605	443 89,3	443	233	151	48	11 52,6	34,1	10,8	0,0	2,5	-	-	-	-	-	-	-	-
ZUS.BUND.	76	1348	1039 90,0	1038	559	367	86	16 54,8	35,4	8,3	0,0	1,5	2,0-	4,7-	5,5+	2,0+	0,9-	-	-	-
121 03	78	724	449 75,0	433	244	162	15	3 56,4	37,4	3,5	2,1	0,7	-	-	-	-	-	-	-	-
121 05	78	567	331 73,2	328	159	121	23	20 5 48,5	36,9	7,0	6,1	1,5	-	-	-	-	-	-	-	-
ZUS.BÜRG.	78	1291	780 74,2	761	403	283	38	29 8 53,0	37,2	5,0	3,8	1,1	0,2-	6,5-	8,8+	1,8-	0,5-	-	-	-
121 03	79	691	384 65,0	381	213	153	12	3 55,9	40,2	3,1	0,8	0,0	-	-	-	-	-	-	-	-
121 05	79	565	276 61,8	272	153	90	17	8 4 56,3	33,1	6,3	2,9	1,5	-	-	-	-	-	-	-	-
ZUS.EUROPA	79	1256	660 63,5	653	366	243	29	11 4 56,0	37,2	4,4	1,7	0,6	3,2-	6,5-	9,4+	0,3+	0,0	-	-	-
121 04	80	856	628 90,3	625	332	201	76	10	6 53,1	32,2	12,2	1,6	1,0	-	-	-	-	-	-	-
BUNDESTAG 76	929	750 94,4	747	385	273	77	27	12 51,5	36,5	10,3	0,0	1,6	1,6+	4,3-	1,9+	1,6+	0,6-	-	-	-
BÜRGERSCH.78	884	593 80,4	587	296	223	30	11	11 50,4	38,0	5,1	4,6	1,9	2,7+	5,8-	7,1+	3,0-	0,9-	-	-	-
EUROPA 79	882	516 72,4	512	272	185	37	11	7 53,1	36,1	7,2	2,1	1,4	0,0	3,9-	5,0+	0,5-	0,4-	-	-	-
DT 121	80	3935	2874 89,5	2850	1459	944	374	48	25 51,2	33,1	13,1	1,7	0,9	-	-	-	-	-	-	-
BUNDESTAG 76	4260	3381 92,1	3372	1714	1282	322	56	54 50,8	38,0	9,5	0,0	1,6	0,4+	4,9-	3,6+	1,7+	0,7-	-	-	-
BÜRGERSCH.78	4096	2608 77,4	2565	1301	1006	124	96	38 50,7	39,2	4,8	3,7	1,5	0,5+	6,1-	8,3+	2,0-	0,6-	-	-	-
EUROPA 79	4076	2260 68,6	2239	1152	863	139	56	29 51,5	38,5	6,2	2,5	1,3	0,3-	5,4-	6,9+	0,8-	0,4-	-	-	-

1) 1980 UND 1976 = ZWEITSTIMMEN

3) FUER WAHLBEZIRKE, ORTS- UND STADTEILE WÄHLER EINSCHL. WAHLBERECHTIGTE MIT WAHLSCHHEINVERMERK
HINWEIS WAHLBETEILIGUNG SOWIE GRÜNE UND ÜBRIGE IM VORBLATT ERLÄUTERT

22.10.80

3) FUER WAHLBEZIRKE, ORTSTEILE UND STADTTEILE WAELER EINSCHL. WAHLBERECHTIGTE MIT WAHLSCHIEINVERMERK
HINWEIS WAHLBETEILIGUNG SOWIE GRUENE UND UEBRIGE IM VORBLATT ERLAUEFERT

AUSGEWAHLTE ENDGÜLTIGE ERGEBNISSE DER BUNDESTAGSWAHL 1980 IN HAMBURG
IM VERGLEICH ZUR BUNDESTAGSWAHL 1976, ZUR BÜRGERSCHAFTSWAHL 1978 UND ZUR EUROPAWAHL 1979 NACH BEZIRKEN

22.10.80

GEBIETS- EINHEIT	JAHR	WAHL- BERECH- TIGTE	WÄHLER		GÜLTIGE STIMMEN	VON DEN GÜLTIGEN STIMMEN ENTFIELEN AUF										I VERÄNDERUNG DER ANTEILE DER I GÜLTIGEN STIMMEN GEGENÜBER I 1976, 1978 UND 1979 I IN PROZENTPUNKTEN				
						ABSOLUT					IN %					I	I	I	I	I
			ABS.	% 3)		SPD	CDU	F.D.P.	GRÜ- NE	UEB.	SPD	CDU	FDP	GRÜ- NE	UEB.					
OT 123	80	5653	4218	92,1	4201	2197	1336	557	75	36	52,3	31,8	13,3	1,8	0,9	-	-	-	-	-
BUNDESTAG	76	6098	4853	93,3	4837	2453	1805	516		63	50,7	37,3	10,7	0,0	1,3	1,6+	5,5-	2,6+	1,8+	0,4-
BÜRGERSCH.	78	5844	3763	79,3	3734	1901	1469	146	156	62	50,9	39,3	3,9	4,2	1,7	1,4+	7,5-	9,4+	2,4-	0,8-
EUROPA	79	5749	3284	70,7	3257	1693	1234	215	78	37	52,0	37,9	6,6	2,4	1,1	0,3+	6,1-	6,7+	0,6-	0,2-
124 01	80	900	666	88,3	661	313	228	92	20	8	47,4	34,5	13,9	3,0	1,2	-	-	-	-	-
BUNDESTAG	76	977	760	92,4	756	358	301	84		13	47,4	39,8	11,1	0,0	1,7	0,0	5,3-	2,8+	3,0+	0,5-
BÜRGERSCH.	78	931	632	80,7	622	282	258	40	30	12	45,3	41,5	6,4	4,8	1,9	2,1+	7,0-	7,5+	1,8-	0,7-
EUROPA	79	892	498	69,2	489	232	202	36	15	4	47,4	41,3	7,4	3,1	0,8	0,0	6,8-	6,5+	0,1-	0,4+
124 02	80	834	653	90,5	649	348	192	89	14	6	53,6	29,6	13,7	2,2	0,9	-	-	-	-	-
BUNDESTAG	76	921	727	91,7	724	401	255	64		4	55,4	35,2	8,8	0,0	0,6	1,8-	5,6-	4,9+	2,2+	0,3+
BÜRGERSCH.	78	875	539	75,2	533	288	195	14	30	6	54,0	36,6	2,6	5,6	1,1	0,4-	7,0-	11,1+	3,4-	0,2-
EUROPA	79	861	489	70,3	485	263	167	24	26	5	54,2	34,4	4,9	5,4	1,0	0,6-	4,8-	8,8+	3,2-	0,1-
124 03	80	653	504	90,5	503	280	144	69	5	5	55,7	28,6	13,7	1,0	1,0	-	-	-	-	-
BUNDESTAG	76	746	589	93,4	586	286	218	70		12	48,8	37,2	11,9	0,0	2,0	6,9+	8,6-	1,8+	1,0+	1,0-
BÜRGERSCH.	78	685	437	78,1	435	228	157	24	17	9	52,4	36,1	5,5	3,9	2,1	3,3+	7,5-	8,2+	2,9-	1,1-
EUROPA	79	673	377	70,1	373	202	131	22	12	6	54,2	35,1	5,9	3,2	1,6	1,5+	6,5-	7,8+	2,2-	0,6-
124 04	80	764	586	90,8	584	331	156	79	11	7	56,7	26,7	13,5	1,9	1,2	-	-	-	-	-
BUNDESTAG	76	834	651	91,7	647	356	223	60		8	55,0	34,5	9,3	0,0	1,2	1,7+	7,8-	4,2+	1,9+	0,0
BÜRGERSCH.	78	792	548	83,2	544	297	175	32	29	11	54,6	32,2	5,9	5,3	2,0	2,1+	5,5-	7,6+	3,4-	0,8-
EUROPA	79	785	480	74,1	474	270	154	30	12	8	57,0	32,5	6,3	2,5	1,7	0,3-	5,8-	7,2+	0,6-	0,5-
124 05	80	703	528	90,9	527	251	198	64	8	6	47,6	37,6	12,1	1,5	1,1	-	-	-	-	-
BUNDESTAG	76	740	575	92,7	574	266	253	51		4	46,3	44,1	8,9	0,0	0,7	1,3+	6,5-	3,2+	1,5+	0,4+
BÜRGERSCH.	78	726	456	77,4	452	212	198	16	19	7	46,9	43,8	3,5	4,2	1,5	0,7+	6,2-	8,6+	2,7-	0,4-
EUROPA	79	706	378	69,3	376	184	157	20	11	4	48,9	41,8	5,3	2,9	1,1	1,3-	4,2-	6,8+	1,4-	0,0
124 06	80	1112	810	90,7	805	437	233	89	35	11	54,3	28,9	11,1	4,3	1,4	-	-	-	-	-
124 06	76	600	463	93,3	461	241	157	56		7	52,3	34,1	12,1	0,0	1,5	-	-	-	-	-
124 08	76	612	474	94,8	474	251	176	46		1	53,0	37,1	9,7	0,0	0,2	-	-	-	-	-
ZUS. BUND.	76	1212	937	94,1	935	492	333	102		8	52,6	35,6	10,9	0,0	0,9	1,7+	6,7-	0,2+	4,3+	0,5+
124 06	78	572	365	78,1	362	169	135	21	29	8	46,7	37,3	5,8	8,0	2,2	-	-	-	-	-
124 08	78	601	407	83,9	397	211	155	13	14	4	53,1	39,0	3,3	3,5	1,0	-	-	-	-	-
ZUS. BÜRG.	78	1173	772	81,1	759	380	290	34	43	12	50,1	38,2	4,5	5,7	1,6	4,2+	9,3-	6,6+	1,4-	0,2-
124 06	79	554	316	71,1	314	172	104	23	10	5	54,8	33,1	7,3	3,2	1,6	-	-	-	-	-
124 08	79	585	339	73,5	337	177	132	20	6	2	52,5	39,2	5,9	1,8	0,6	-	-	-	-	-
ZUS. EUROPA	79	1139	655	72,3	651	349	236	43	16	7	53,6	36,3	6,6	2,5	1,1	0,7+	7,4-	4,5+	1,8+	0,3+
124 07	80	860	613	91,6	611	264	230	103	10	4	43,2	37,6	16,9	1,6	0,7	-	-	-	-	-
BUNDESTAG	76	932	709	93,9	706	292	322	84		8	41,4	45,6	11,9	0,0	1,1	1,8+	8,0-	5,0+	1,6+	0,4-
BÜRGERSCH.	78	893	542	82,4	540	211	269	27	25	8	39,1	49,8	5,0	4,6	1,5	4,1+	12,2-	11,9+	3,0-	0,8-
EUROPA	79	892	516	71,2	516	207	253	36	16	4	40,1	49,0	7,0	3,1	0,8	3,1+	11,4-	9,9+	1,5-	0,1-
124 09	80	834	614	88,1	608	314	183	98	9	4	51,6	30,1	16,1	1,5	0,7	-	-	-	-	-
BUNDESTAG	76	918	727	91,8	725	343	284	85		13	47,3	39,2	11,7	0,0	1,8	4,3+	9,1-	4,4+	1,5+	1,1-
BÜRGERSCH.	78	873	546	75,4	542	278	211	21	19	13	51,3	38,9	3,9	3,5	2,4	0,3+	8,8-	12,2+	2,0-	1,7-
EUROPA	79	873	464	66,3	461	240	174	24	16	7	52,1	37,7	5,2	3,5	1,5	0,5-	7,6-	10,9+	2,0-	0,8-
124 10	80	918	650	91,4	650	265	255	112	13	5	40,8	39,2	17,2	2,0	0,8	-	-	-	-	-
BUNDESTAG	76	963	706	94,9	703	284	309	91		19	40,4	44,0	12,9	0,0	2,7	0,4+	4,8-	4,3+	2,0+	1,9-
BÜRGERSCH.	78	953	617	83,5	611	231	289	47	26	18	37,8	47,3	7,7	4,3	2,9	3,0+	8,1-	9,5+	2,3-	2,1-
EUROPA	79	940	538	74,8	535	191	270	41	22	11	35,7	50,5	7,7	4,1	2,1	5,1+	11,3-	9,5+	2,1-	1,3-
124 11	80	822	575	88,6	570	291	200	68	7	4	51,1	35,1	11,9	1,2	0,7	-	-	-	-	-
BUNDESTAG	76	945	749	91,5	746	362	302	70		12	48,5	40,5	9,4	0,0	1,6	2,6+	5,4-	2,5+	1,2+	0,9-
BÜRGERSCH.	78	867	580	79,2	572	282	239	23	14	14	49,3	41,8	4,0	2,4	2,4	1,8+	6,7-	7,9+	1,2-	1,7-
EUROPA	79	862	471	69,1	469	231	188	30	11	9	49,3	40,1	6,4	2,3	1,9	1,8+	5,0-	5,5+	1,1-	1,2-
124 12	80	549	416	92,2	416	227	117	52	16	4	54,6	28,1	12,5	3,8	1,0	-	-	-	-	-
BUNDESTAG	76	584	448	93,2	442	212	180	47		3	48,0	40,7	10,6	0,0	0,7	6,6+	12,6-	1,9+	3,8+	-
BÜRGERSCH.	78	569	363	79,1	356	163	141	22	26	4	45,8	39,6	6,2	7,3	1,1	8,8+	11,5-	6,3+	3,5-	0,3+
EUROPA	79	557	309	72,2	304	154	104	28	12	6	50,7	34,2	9,2	3,9	2,0	3,9+	6,1-	3,3+	0,1-	1,0-
124 13	80	588	455	92,9	452	229	137	75	6	5	50,7	30,3	16,6	1,3	1,1	-	-	-	-	-
BUNDESTAG	76	631	512	94,5	510	257	179	62		12	50,4	35,1	12,2	0,0	2,4	0,3+	4,8-	4,4+	1,3+	1,3-
BÜRGERSCH.	78	607	419	79,2	414	230	141	19	11	13	55,6	34,1	4,6	2,7	3,1	4,9-	3,8-	12,0+	1,4-	2,0-
EUROPA	79	604	342	70,5	340	174	131	25	3	7	51,2	38,5	7,4	0,9	2,1	0,5-	8,2-	9,2+	0,4+	1,0-
OT 124	80	9537	7070	90,4	7036	3550	2273	990	154	69	50,5	32,3	14,1	2,2	1,0	-	-	-	-	-
BUNDESTAG	76	10403	8090	93,0	8054	3909	3159	870		116	48,5	39,2	10,8	0,0	1,4	2,0+	6,9-	3,3+	2,2+	-
BÜRGERSCH.	78	9944	6451	79,7	6380	3082	2563	319	289	127	48,3	40,2	5,0	4,5	2,0	2,2+	7,9-	9,1+	2,2+	0,4-
EUROPA	79	9784	5517	70,8	5473	2697	2167	359	172	78	49,3	39,6	6,6	3,1	1,4	1,2+	7,3-	7,5+	0,9-	0,4-
HAMBURG-NORD (OT 122-124)	80	20362	15077	90,7	15013	7723	4826	2051	283	130	51,4	32,1	13,7	1,9	0,9	-	-	-	-	-
BUNDESTAG	76	22168	17311	92,4	17245	8554	6636	1834		221	49,6	38,5	10,6	0,0	1,3	1,8+	6,4-	3,1+	1,9+	0,4-
BÜRGERSCH.	78	21145	13606	78,9	13475	6692	5381	600	560	242	49,7	39,9	4,5	4,2	1,8	1,7+	7,8-	9,2+	2,3-	0,9-
EUROPA	79	20861	11656	70,0	11569	5841	4511	736	337	144	50,5	39,0	6,4	2,9	1,2	0,9+	6,9-	7,3+	1,0-	0,3-

1) 1980 UND 1976 = ZWEITSTIMMEN

3) FUER WAHLBEZIRKE, ORTSTEILE UND STADTTEILE WÄHLER EINSCHL. WAHLBERECHTIGTE MIT WAHLSCHIEINVERMERK
HINWEIS WAHLBETEILIGUNG SOWIE GRÜNE UND ÜBRIGE IM VORBLATT ERLÄUTERT

AUSGEWAHLTE ENDGÜLTIGE ERGEBNISSE DER BUNDESTAGSWAHL 1980 IN HAMBURG
IM VERGLEICH ZUR BUNDESTAGSWAHL 1976, ZUR BÜRGERSCHAFTSWAHL 1978 UND ZUR EUROPAAWAHL 1979 NACH BEZIRKEN

22.10.80

GEBIETS- EINHEIT	JAHR	WAHL- BERECH- TIGTE	WÄHLER		GUEL- TIGE		VON DEN GÜELTIGEN STIMMEN ENTFIELEN AUF										VERÄNDERUNG DER ANTEILE DER GÜELTIGEN STIMMEN GEGENÜBER 1976, 1978 UND 1979 IN PROZENTPUNKTEN						
			ABS.	% 3)	STIMMEN	I	I	ABSOLUT					IN %					I	I	I	I	I	I
								SPD	CDU	F.D.P.	GRUE- NE	UEB.	SPD	CDU	FDP	GRUE- NE	UEB.						
125 01	80	1240	941	87,1	938	575	244	92	17	10	61,3	26,0	9,8	1,8	1,1	-	-	-	-	-	-		
125 01	76	649	537	92,4	535	334	161	38		2	62,4	30,1	7,1	0,0	0,4	-	-	-	-	-			
125 04	76	757	626	90,9	625	379	194	39		13	60,6	31,0	6,2	0,0	2,1	-	-	-	-	-			
ZUS.BUND.	76	1406	1163	91,6	1160	713	355	77		15	61,5	30,6	6,6	0,0	1,3	0,2-	4,6-	3,2+	1,8+	0,2-			
125 01	78	597	350	68,7	347	216	110	5	13	3	62,2	31,7	1,4	3,7	0,9	-	-	-	-	-			
125 04	78	707	463	71,4	459	288	138	9	12	12	62,7	30,1	2,0	2,6	2,6	-	-	-	-	-			
ZUS.BUERG.	78	1304	813	70,2	806	504	248	14	25	15	62,5	30,8	1,7	3,1	1,9	1,2-	4,8-	8,1+	1,3-	0,8-			
125 01	79	590	290	58,5	290	175	90	12	9	4	60,3	31,0	4,1	3,1	1,4	-	-	-	-	-			
125 04	79	690	410	67,7	403	255	104	23	15	6	63,3	25,8	5,7	3,7	1,5	-	-	-	-	-			
ZUS.EUROPA	79	1280	700	63,4	693	430	194	35	24	10	62,0	28,0	5,1	3,5	1,4	0,7-	2,0-	4,7+	1,7-	0,3-			
125 02	80	1008	756	88,8	753	406	249	69	23	6	53,9	33,1	9,2	3,1	0,8	-	-	-	-	-			
BUNDESTAG	76	1102	895	91,2	891	483	324	67		17	54,2	36,4	7,5	0,0	1,9	0,3-	3,3-	1,7+	3,1+	1,1-			
BÜRGERSCH.	78	1066	681	74,4	676	348	250	23	36	19	51,5	37,0	3,4	5,3	2,8	2,4+	3,9-	5,8+	2,2-	2,0-			
EUROPA	79	1037	571	64,0	570	316	209	20	18	7	55,4	36,7	3,5	3,2	1,2	1,5-	3,6-	5,7+	0,1-	0,4-			
125 03	80	1106	823	87,8	821	399	308	98	9	7	48,6	37,5	11,9	1,1	0,9	-	-	-	-	-			
BUNDESTAG	76	1172	936	94,0	934	446	346	129		13	47,8	37,0	13,8	0,0	1,4	0,8+	0,5+	1,9-	1,1+	0,5-			
BÜRGERSCH.	78	1130	737	76,7	735	389	288	32	18	8	52,9	39,2	4,4	2,4	1,1	4,3-	1,7-	7,5+	1,3-	0,2-			
EUROPA	79	1127	604	64,2	604	311	244	34	11	4	51,5	40,4	5,6	1,8	0,7	2,9-	2,9-	6,3+	0,7-	0,2+			
OT 125	80	3354	2520	87,8	2512	1380	801	259	49	23	54,9	31,9	10,3	2,0	0,9	-	-	-	-	-			
BUNDESTAG	76	3680	2994	92,3	2985	1642	1025	273		45	55,0	34,3	9,1	0,0	1,5	0,1-	2,4-	1,2+	2,0+	0,6-			
BÜRGERSCH.	78	3500	2231	73,6	2217	1241	786	69	79	42	56,0	35,5	3,1	3,6	1,9	1,1-	3,6-	7,2+	1,6-	1,0-			
EUROPA	79	3444	1875	63,9	1867	1057	647	89	53	21	56,6	34,7	4,8	2,8	1,1	1,7-	2,8-	5,5+	0,8-	0,2-			
126 01	80	963	743	88,3	737	439	205	81	11	1	59,6	27,8	11,0	1,5	0,1	-	-	-	-	-			
126 01	76	520	444	94,2	441	244	151	45		1	55,3	34,2	10,2	0,0	0,2	-	-	-	-	-			
126 07	76	525	419	89,3	419	272	109	36		2	64,9	26,0	8,6	0,0	0,5	-	-	-	-	-			
ZUS.BUND.	76	1045	863	91,8	860	516	260	81		3	60,0	30,2	9,4	0,0	0,3	0,4-	2,4-	1,6+	1,5+	0,2-			
126 01	78	514	347	76,5	339	208	110	10	9	2	61,4	32,4	2,9	2,7	0,6	-	-	-	-	-			
126 07	78	508	324	71,1	321	208	81	10	18	4	64,8	25,2	3,1	5,6	1,2	-	-	-	-	-			
ZUS.BUERG.	78	1022	671	73,8	660	416	191	20	27	6	63,0	28,9	3,0	4,1	0,9	3,4-	1,1-	8,0+	2,6-	0,8-			
126 01	79	501	282	65,1	280	182	77	15	3	3	65,0	27,5	5,4	1,1	1,1	-	-	-	-	-			
126 07	79	492	272	65,4	271	179	71	9	8	4	66,1	26,2	3,3	3,0	1,5	-	-	-	-	-			
ZUS.EUROPA	79	993	554	65,3	551	361	148	24	11	7	65,5	26,9	4,4	2,0	1,3	5,9-	0,9+	6,6+	0,5-	1,2-			
126 02	80	1105	822	84,6	810	535	180	68	22	5	66,0	22,2	8,4	2,7	0,6	-	-	-	-	-			
126 02	76	661	534	90,3	531	331	155	42		3	62,3	29,2	7,9	0,0	0,6	-	-	-	-	-			
126 06	76	624	484	87,8	478	333	102	33		10	69,7	21,3	6,9	0,0	2,1	-	-	-	-	-			
ZUS.BUND.	76	1285	1018	89,1	1009	664	257	75		13	65,8	25,5	7,4	0,0	1,3	0,2+	3,3-	1,0+	2,7+	0,7-			
126 02	78	613	411	74,1	408	261	114	12	13	8	64,0	27,9	2,9	3,2	2,0	-	-	-	-	-			
126 06	78	570	342	70,0	335	233	69	10	17	6	69,6	20,6	3,0	5,1	1,8	-	-	-	-	-			
ZUS.BUERG.	78	1183	753	72,1	743	494	183	22	30	14	66,5	24,6	3,0	4,0	1,9	0,5-	2,4-	5,4+	1,3-	1,3-			
126 02	79	582	311	60,1	308	193	85	15	7	8	62,7	27,6	4,9	2,3	2,6	-	-	-	-	-			
126 06	79	539	282	60,9	280	183	67	17	9	4	65,4	23,9	6,1	3,2	1,4	-	-	-	-	-			
ZUS.EUROPA	79	1121	593	60,5	588	376	152	32	16	12	63,9	25,9	5,4	2,7	2,0	2,1+	3,7-	3,0+	0,0	1,4-			
126 03	80	699	523	87,8	521	336	119	58	8		64,5	22,8	11,1	1,5	0,0	-	-	-	-	-			
BUNDESTAG	76	750	614	90,8	608	382	175	48		3	62,8	28,8	7,9	0,0	0,5	1,7+	6,0-	3,2+	1,5+	0,5-			
BÜRGERSCH.	78	706	443	74,4	441	301	117	10	10	3	68,3	26,5	2,3	2,3	0,7	3,8-	3,7-	8,8+	0,8-	0,7-			
EUROPA	79	709	374	62,1	372	267	86	13	4	2	71,8	23,1	3,5	1,1	0,5	7,3-	0,3-	7,6+	0,4+	0,5-			
126 04	80	814	630	88,2	626	418	144	52	7	5	66,8	23,0	8,3	1,1	0,8	-	-	-	-	-			
BUNDESTAG	76	944	763	89,3	759	489	213	50		7	64,4	28,1	6,6	0,0	0,9	2,4+	5,1-	1,7+	1,1+	0,1-			
BÜRGERSCH.	78	847	560	76,2	544	365	133	22	17	7	67,1	24,4	4,0	3,1	1,3	0,3-	1,4-	4,3+	2,0-	0,5-			
EUROPA	79	830	478	64,9	477	310	128	22	8	9	65,0	26,8	4,6	1,7	1,9	1,8+	3,8-	3,7+	0,6-	1,1-			
126 05	80	868	676	90,3	672	380	193	79	12	8	56,5	28,7	11,8	1,8	1,2	-	-	-	-	-			
BUNDESTAG	76	935	774	92,4	773	441	263	62		7	57,1	34,0	8,0	0,0	0,9	0,6-	5,3-	3,8+	1,8+	0,3+			
BÜRGERSCH.	78	899	619	80,0	612	348	207	31	14	12	56,9	33,8	5,1	2,3	2,0	0,4-	5,1-	6,7+	0,5-	0,8-			
EUROPA	79	877	504	65,6	503	294	168	31	6	4	58,4	33,4	6,2	1,2	0,8	1,9-	4,7-	5,6+	0,6+	0,4+			
OT 126	80	4449	3394	87,7	3366	2108	841	338	60	19	62,6	25,0	10,0	1,8	0,6	-	-	-	-	-			
BUNDESTAG	76	4959	4032	90,6	4009	2492	1168	316		33	62,2	29,1	7,9	0,0	0,8	0,4+	4,1-	2,1+	1,8+	0,2-			
BÜRGERSCH.	78	4657	3046	75,1	3000	1924	831	105	98	42	64,1	27,7	3,5	3,3	1,4	1,5-	2,7-	6,5+	1,5-	0,8-			
EUROPA	79	4530	2503	63,6	2491	1608	682	122	45	34	64,6	27,4	4,9	1,8	1,4	2,0-	2,4-	5,1+	0,0	0,8-			
HAMM-MITTE																							
(OT 125-126)	80	7803	5914	87,7	5878	3488	1642	597	109	42	59,3	27,9	10,2	1,9	0,7	-	-	-	-	-			
BUNDESTAG	76	8639	7026	91,3	6994	4134	2193	589		78	59,1	31,4	8,4	0,0	1,1	0,2+	3,5-	1,8+	1,9+	0,4-			
BÜRGERSCH.	78	8157	52																				

IM VERGLEICH: AUSGEWAHLTE ENDGÜLTIGE ERGEBNISSE DER BUNDESTAGSWAHL 1980 IN HAMBURG 22.10.80
ZUR BUNDESTAGSWAHL 1976, ZUR BÜRGERSCHAFTSWAHL 1978 UND ZUR EUROPAWAHL 1979 NACH BEZIRKEN

GEBIETS-EINHEIT	JAHR	WAHL-BERECHTIGTE	WAELHLER ABS. % 3)	GUEL-1) VON DEN GUELTTIGEN STIMMEN ENTFIELEN AUF										I) VERAENDERUNG DER ANTEILE DER GUELTTIGEN STIMMEN GEGENUEBER 1976, 1978 UND 1979 IN PROZENTPUNKTEN					
				ABSOLUT					IN %										
				STIMMEN	SPD	CDU	F.D.P.	GRUE-NE	UEB.	SPD	CDU	FDP	GRUE-NE	UEB.	SPD	CDU	F.D.P.	GRUE-NE	UEB.
129 05	80	810	607 90,1	601	345	155	89	9	2 57,4	26,0	14,8	1,5	0,3	-	-	-	-	-	
BUNDESTAG	76	846	678 91,4	674	389	185	87		13 57,7	27,4	12,9	0,0	1,9	0,3-	1,4-	1,9+	1,5+	1,6-	
BUERGERSCH.	78	822	524 76,6	516	324	149	18	12	13 62,8	28,9	3,5	2,3	2,5	5,4-	2,9-	11,3+	0,8-	2,2-	
EUROPA	79	810	464 67,8	459	297	119	23	14	6 64,7	25,9	5,0	3,1	1,3	7,3-	0,1+	9,8+	1,6-	1,0-	
129 06	80	800	621 87,9	617	418	114	71	8	6 67,7	18,5	11,5	1,3	1,0	-	-	-	-	-	
BUNDESTAG	76	844	707 91,8	706	480	166	52		8 68,0	23,5	7,4	0,0	1,1	0,3-	5,0-	4,1+	1,3+	0,1-	
BUERGERSCH.	78	813	526 73,9	520	345	124	20	19	11 66,5	23,8	3,8	3,7	2,1	1,2+	5,3-	7,7+	2,6-	1,1-	
EUROPA	79	793	425 63,8	423	309	76	15	16	7 73,0	18,0	3,5	3,8	1,7	5,3-	0,5+	8,0+	2,5-	0,7-	
129 07	80	791	608 88,6	603	398	122	71	8	4 66,0	20,2	11,8	1,3	0,7	-	-	-	-	-	
BUNDESTAG	76	867	691 92,4	688	463	179	42		7 66,9	26,0	6,1	0,0	1,0	0,9-	5,8-	5,7+	1,3+	0,3-	
BUERGERSCH.	78	836	506 72,7	498	328	131	14	17	8 65,9	26,3	2,8	3,4	1,6	0,1+	6,1-	9,0+	2,1-	0,9-	
EUROPA	79	804	433 63,2	430	288	115	14	8	5 67,0	26,7	3,3	1,9	1,2	1,0-	6,5-	8,5+	0,6-	0,5-	
129 08	80	1309	1053 91,1	1044	652	233	141	12	6 62,5	22,3	13,5	1,1	0,6	-	-	-	-	-	
129 09	80	746	608 93,0	608	430	122	76	9	1 65,8	20,1	12,5	1,5	0,2	-	-	-	-	-	
ZUS.BUND.	80	2055	1661 91,8	1652	1052	355	217	21	7 63,7	21,5	13,1	1,3	0,4	-	-	-	-	-	
129 08	76	594	482 92,1	481	303	123	47		8 63,0	25,6	9,8	0,0	1,7	0,5-	3,3-	3,7+	1,1+	1,1-	
129 09	76	1022	846 93,1	842	543	220	67		12 64,5	26,1	8,0	0,0	1,4	1,3+	6,0-	4,5+	1,5+	1,2-	
ZUS.BUND.	76	1616	1328 92,7	1323	846	343	114		20 63,9	25,9	8,6	0,0	1,5	0,2-	4,4-	4,5+	1,3+	1,1-	
129 08	78	570	399 78,2	396	252	114	10	14	6 63,6	28,8	2,5	3,5	1,5	1,1-	6,5-	11,0+	2,6-	0,9-	
129 09	78	779	554 81,6	548	380	127	13	19	9 69,3	23,2	2,4	3,5	1,6	3,5-	3,1-	10,1+	2,0-	1,4-	
129 17	78	737	476 73,4	474	325	110	22	9	8 68,6	23,2	4,6	1,9	1,7	-	-	-	-	-	
ZUS.BUERG.	78	2086	1429 77,8	1418	957	351	45	42	23 67,5	24,8	3,2	3,0	1,6	3,8-	3,3-	9,9+	1,7-	1,2-	
129 08	79	565	325 68,0	322	214	89	12	5	2 66,5	27,6	3,7	1,6	0,6	4,0-	5,3-	9,8+	0,5-	0,0	
129 09	79	740	456 68,6	451	338														

3) FUER WAHLBEZIRKE, ORTSTEILE UND STADTTEILE WAELER EINSCHL. WAHLBERECHTIGTE MIT WAHLSCHNEINVERMERK
HINWETS WAHLBETEILIGUNG SOWIE GRUENE UND UEBRIGE IM VORBLATT ERLAUEFERT

22.10.80

AUSGEWAHLTE ENDGÜLTIGE ERGEBNISSE DER BUNDESTAGSWAHL 1980 IN HAMBURG
IM VERGLEICH ZUR BUNDESTAGSWAHL 1976, ZUR BÜRGERSCHAFTSWAHL 1978 UND ZUR EUROPANWAHL 1979 NACH BEZIRKEN

GEBIETS- EINHEIT	JAHR	WAHL- BERECH- TIGTE	WÄHLER		GÜELTIGE		VON DEN GÜELTIGEN STIMMEN ENTFIELEN AUF		I VERÄNDERUNG DER ANTEILE DER		GÜELTIGEN STIMMEN GEGENÜBER		1976, 1978 UND 1979		IN PROZENTPUNKTEN	
			ABS.	%	STIMMEN	I	ABSOLUT	I	I	IN %	I	I	I	I	I	I
							SPD	CDU	F.D.P.	GRUE- NE	UEB.	SPD	CDU	FDP	GRUE- NE	UEB.
130 05	80	547	380	75,3	375	284	49	23	15	4	75,7	13,1	6,1	4,0	1,1	-
BUNDESTAG	76	589	463	84,7	462	366	68	20		8	79,2	14,7	4,3	0,0	1,7	3,5-
BÜRGERSCH.	78	540	347	68,3	339	260	50	11	11	7	76,7	14,7	3,2	3,2	2,1	1,0-
EUROPA	79	533	275	55,0	272	209	48	5	8	2	76,8	17,6	1,8	2,9	0,7	1,1-
																4,5- 1,8+ 4,0+ 0,6-
130 06	80	979	741	89,0	739	420	207	88	19	5	56,8	28,0	11,9	2,6	0,7	-
BUNDESTAG	76	1033	856	91,3	854	519	267	56		12	60,8	31,3	6,6	0,0	1,4	4,0-
BÜRGERSCH.	78	1007	693	78,0	683	395	235	24	16	13	57,8	34,4	3,5	2,3	1,9	1,0-
EUROPA	79	981	595	70,2	591	347	195	32	9	8	58,7	33,0	5,4	1,5	1,4	1,9-
																5,0- 6,5+ 1,1+ 0,7-
130 07	80	825	537	73,9	532	386	86	35	17	8	72,6	16,2	6,6	3,2	1,5	-
BUNDESTAG	76	958	731	83,1	728	544	138	29		17	74,7	19,0	4,0	0,0	2,3	2,1-
BÜRGERSCH.	78	875	523	65,8	517	393	88	10	12	14	76,0	17,0	1,9	2,3	2,7	3,4-
EUROPA	79	846	398	54,3	392	293	74	4	13	8	74,7	18,9	1,0	3,3	2,0	2,1-
																2,7- 5,6+ 0,1- 0,5-
130 08	80	926	746	86,6	745	501	131	100	10	3	67,2	17,6	13,4	1,3	0,4	-
BUNDESTAG	76	971	803	90,5	800	584	162	51		3	73,0	20,3	6,4	0,0	0,4	5,8-
BÜRGERSCH.	78	951	617	70,0	612	439	131	14	20	8	71,7	21,4	2,3	3,3	1,3	4,5-
EUROPA	79	955	509	60,9	506	377	101	14	14	7	74,5	20,0	2,8	2,8	0,0	7,3-
																2,4- 10,6+ 1,5- 0,4+
130 09	80	686	527	87,9	526	285	150	71	13	7	54,2	28,5	13,5	2,5	1,3	-
BUNDESTAG	76	749	585	89,7	581	316	213	49		3	54,4	36,7	8,4	0,0	0,5	0,2-
BÜRGERSCH.	78	728	431	71,3	426	249	139	16	11	11	58,5	32,6	3,8	2,6	2,6	4,1-
EUROPA	79	700	381	64,9	379	208	129	21	8	13	54,9	34,0	5,5	2,1	3,4	0,7-
																5,5- 8,0+ 0,4+ 2,1-
130 10	80	842	628	86,1	626	379	171	65	5	6	60,5	27,3	10,4	0,8	1,0	-
BUNDESTAG	76	894	737	91,3	735	453	221	53		8	61,6	30,1	7,2	0,0	1,1	1,1-
BÜRGERSCH.	78	856	541	73,8	534	337	156	14	18	9	63,1	29,2	2,6	3,4	1,7	2,8-
EUROPA	79	852	477	62,8	476	292	142	23	14	5	61,3	29,8	4,8	2,9	1,1	0,8-
																2,5- 5,6+ 2,1- 0,1-
130 11	80	1320	984	87,0	980	517	301	142	19	1	52,8	30,7	14,5	1,9	0,1	-
BUNDESTAG	76	1072	851	92,4	846	493	271	75		7	58,3	32,0	8,9	0,0	0,8	-
BÜRGERSCH.	78	370	283	91,6	282	137	93	52			48,6	33,0	18,4	0,0	0,0	-
ZUS. BUND.	76	1442	1134	92,2	1128	630	364	127		7	55,9	32,3	11,3	0,0	0,6	3,1-
130 11	78	1009	658	77,4	647	363	230	21	24	9	56,1	35,5	3,2	3,7	1,4	-
130 21	78	364	242	78,3	240	131	85	14	7	3	54,6	35,4	5,8	2,9	1,3	-
ZUS. BÜRG.	78	1373	900	77,6	887	494	315	35	31	12	55,7	35,5	3,9	3,5	1,4	2,9-
130 11	79	996	575	68,3	572	324	208	18	20	2	56,6	36,4	3,1	3,5	0,3	-
130 21	79	345	208	70,7	207	96	81	22	7	1	46,4	39,1	10,6	3,4	0,5	-
ZUS. EUROPA	79	1341	783	68,9	779	420	289	40	27	3	53,9	37,1	5,1	3,5	0,4	1,1-
																6,4- 9,4+ 1,6- 0,3-
130 12	80	883	708	90,7	704	360	230	94	15	5	51,1	32,7	13,4	2,1	0,7	-
BUNDESTAG	76	981	800	91,4	796	437	277	73		9	54,9	34,8	9,2	0,0	1,1	3,8-
BÜRGERSCH.	78	934	607	76,9	604	341	218	24	14	7	56,5	36,1	4,0	2,3	1,2	5,4-
EUROPA	79	906	531	70,2	525	292	188	25	15	5	55,6	35,8	4,8	2,9	1,0	4,5-
																3,1- 8,6+ 0,8- 0,3-
130 13	80	1096	845	91,3	840	522	205	85	18	10	62,1	24,4	10,1	2,1	1,2	-
BUNDESTAG	76	1197	981	92,5	975	643	255	66		12	65,9	26,1	6,8	0,0	1,2	3,8-
BÜRGERSCH.	78	1131	774	80,5	765	494	200	27	32	12	64,6	26,1	3,5	4,2	1,6	2,5-
EUROPA	79	1113	705	74,2	701	457	189	29	15	11	65,2	27,0	4,1	2,1	1,6	3,1-
																2,6- 6,0+ 0,0 0,4-
130 14	80	791	536	76,0	532	351	125	32	13	11	66,0	23,5	6,0	2,4	2,1	-
BUNDESTAG	76	930	749	87,2	742	480	217	29		16	64,7	29,2	3,9	0,0	2,2	1,3+
BÜRGERSCH.	78	829	503	66,9	497	332	129	11	12	13	66,8	26,0	2,2	2,4	2,6	0,8-
EUROPA	79	809	392	54,3	390	277	94	10	5	4	71,0	24,1	2,6	1,3	1,0	5,0-
																0,6- 3,4+ 1,1+ 1,1+
130 15	80	521	391	89,6	389	254	70	51	8	6	65,3	18,0	13,1	2,1	1,5	-
BUNDESTAG	76	568	479	92,8	477	302	128	36		11	63,3	26,8	7,5	0,0	2,3	2,0+
BÜRGERSCH.	78	546	358	76,2	354	230	91	10	15	8	65,0	25,7	2,8	4,2	2,3	0,3+
EUROPA	79	515	281	64,1	278	197	60	11	4	6	70,9	21,6	4,0	1,4	2,2	5,6-
																3,6- 9,1+ 0,7+ 0,7-
130 16	80	1156	933	92,9	928	535	260	116	10	7	57,7	28,0	12,5	1,1	0,8	-
BUNDESTAG	76	1236	1039	93,9	1035	513	322	89		11	59,2	31,1	8,6	0,0	1,1	1,5-
BÜRGERSCH.	78	1204	834	79,8	825	480	276	35	23	11	58,2	33,5	4,2	2,8	1,3	0,5-
EUROPA	79	1181	710	68,8	705	417	217	52	13	6	59,1	30,8	7,4	1,8	0,9	1,4-
																2,8- 5,1+ 0,7- 0,1-
130 17	80	1056	834	93,3	828	494	216	104	10	4	59,7	26,1	12,6	1,2	0,5	-
BUNDESTAG	76	1079	899	94,3	896	537	264	86		9	59,9	29,5	9,6	0,0	1,0	0,2-
BÜRGERSCH.	78	1065	726	80,8	722	453	199	24	35	11	62,7	27,6	3,3	4,8	1,5	3,0-
EUROPA	79	1060	663	72,0	656	420	197	24	10	5	64,0	30,0	3,7	1,5	0,8	4,3-
																3,9- 8,9+ 0,3- 0,3-
130 18	80	1090	830	87,1	825	518	202	90	14	1	62,8	24,5	10,9	1,7	0,1	-
BUNDESTAG	76	1153	929	89,6	928	567	288	65		8	61,1	31,0	7,0	0,0	0,9	1,7+
BÜRGERSCH.	78	1127	699	68,4	694	431	209	23	19	12	62,1	30,1	3,3	2,7	1,7	0,7+
EUROPA	79	1098	620	64,3	615	411	162	24	15	3	66,8	26,3	3,9	2,4	0,5	4,0-
																1,8- 7,0+ 0,7- 0,4-
130 19	80	1217	972	92,1	968	543	260	147	7	11	56,1	26,9	15,2	0,7	1,1	-
BUNDESTAG	76	1253	1023	94,2	1016	597	290	124		5	58,8	28,5	12,2	0,0	0,5	2,7-
BÜRGERSCH.	78	1244	860	79,7	858	501	284	42	22	9	58,4	33,1	4,9	2,6	1,0	2,3-
EUROPA	79	1232	746	69,6	742	441	244	40	13	4	59,4	32,9	5,4	1,8	0,5	3,3-
																6,0- 9,8+ 1,1- 0,6+
130 20	80	905	646	80,2	638	432	137	61	5	3	67,7	21,5	9,6	0,8	0,5	-
BUNDESTAG	76	996	788	87,7	784	546	184	40		14	69,6	23,5	5,1	0,0	1,8	1,9-
BÜRGERSCH.	78	936	543	65,1	534	367	124	15	12	16	68,7	23,2	2,8	2,2	3,0	1,0-
EUROPA	79	932	461	56,3	457	325	102	14	8	8	71,1	22,3	3,1	1,8	1,8	3,4-
																0,8- 6,5+ 1,0- 1,3-

1) 1980 UND 1976 = ZWEITSTIMMEN

22.10.80

1) 1980 UND 1976 = ZWEITSTIMMEN
2) FÜR WAHLBEZIRKE, ORTSTEILE UND STADTTEILE WÄHLER EINSCHL. WAHLBERECHTIGTE MIT WAHLSCHNEIDERMARK
HINWEIS WAHLBETEILIGUNG SOWIE GRUENE UND ÜBRIGE IM VORBLATT ERLÄUTERT

AUSGEWAHLTE ENDGÜLTIGE ERGEBNISSE DER BUNDESTAGSWAHL 1980 IN HAMBURG
IM VERGLEICH ZUR BUNDESTAGSWAHL 1976, ZUR BÜRGERSCHAFTSWAHL 1978 UND ZUR EUROPAAWAHL 1979 NACH BEZIRKEN

22.10.80

GEBIETS- EINHEIT	JAHR	WAHL- BERECH- TIGTE	WÄHLER ABS.	3)	GÜEL- TIGE STIMMEN	VON DEN GÜELTIGEN STIMMEN ENTFIELEN AUF										VERÄNDERUNG DER ANTEILE DER GÜELTIGEN STIMMEN GEGENÜBER 1976, 1978 UND 1979 IN PROZENTPUNKTEN					
						ABSOLUT					I					I					
						I					I					I					
						SPD	CDJ	F.D.P.	GRUE- NE	UEB.	SPD	CDU	FDP	GRUE- NE	UEB.	SPD	CDU	F.D.P.	GRUE- NE	UEB.	
131 13	80	777	615 93,2		612	345	161	94	8	4 56,4	26,3	15,4	1,3	0,7	-	-	-	-	-	-	
BUNDESTAG	76	824	690 94,5		688	424	202	52		10 61,6	29,4	7,6	0,0	1,5	5,2-	3,1-	7,8+	1,3+	0,8-		
BÜRGERSCH.	78	816	560 81,7		559	339	179	15	13	13 60,6	32,0	2,7	2,3	2,3	4,2-	5,7-	12,7+	1,0-	1,6-		
EUROPA	79	806	500 72,5		499	290	156	28	19	6 58,1	31,3	5,6	3,8	1,2	1,7-	5,0-	9,8+	2,5-	0,5-		
131 14	80	838	616 81,9		610	428	124	43	7	8 70,2	20,3	7,0	1,1	1,3	-	-	-	-	-	-	
BUNDESTAG	76	926	715 84,4		710	486	177	32		15 68,5	24,9	4,5	0,0	2,1	1,7+	4,6-	2,5+	1,1+	0,8-		
BÜRGERSCH.	78	873	551 67,7		546	374	132	8	15	17 68,5	24,2	1,5	2,7	3,1	1,7+	3,9-	5,5+	1,6-	1,8-		
EUROPA	79	846	410 54,4		407	296	72	22	6	11 72,7	17,7	5,4	1,5	2,7	2,5-	2,6+	1,6+	0,4-	1,4-		
131 15	80	725	528 86,8		526	323	137	54	8	4 61,4	26,0	10,3	1,5	0,8	-	-	-	-	-	-	
BUNDESTAG	76	754	566 88,7		562	361	156	39		6 64,2	27,8	6,9	0,0	1,1	2,8-	1,8-	3,4+	1,5+	0,3-		
BÜRGERSCH.	78	723	480 76,8		473	288	148	10	17	10 60,9	31,3	2,1	3,6	2,1	0,5+	5,3-	8,2+	2,1-	1,3-		
EUROPA	79	721	417 67,7		417	265	121	16	10	5 63,5	29,0	3,8	2,4	1,2	2,1-	3,0-	6,5+	0,9-	0,4-		
131 16	80	735	581 89,3		575	336	158	67	10	4 58,4	27,5	11,7	1,7	0,7	-	-	-	-	-	-	
BUNDESTAG	76	757	606 90,4		604	346	192	58		8 57,3	31,8	9,6	0,0	1,3	1,1+	4,3-	2,1+	1,7+	0,6-		
BÜRGERSCH.	78	740	497 75,9		491	284	178	14	12	3 57,8	36,3	2,9	2,4	0,6	0,6+	8,8-	8,8+	0,7-	0,1+		
EUROPA	79	741	413 62,9		409	247	126	20	13	3 60,4	30,8	4,9	3,2	0,7	2,0-	3,3-	6,8+	1,5-	0,0		
131 17	80	959	750 89,7		745	438	213	76	12	6 58,8	28,6	10,2	1,6	0,8	-	-	-	-	-	-	
BUNDESTAG	76	982	805 91,1		801	501	235	53		12 62,5	29,3	6,6	0,0	1,5	3,7-	0,7-	3,6+	1,6+	0,7-		
BÜRGERSCH.	78	964	657 76,6		646	395	204	19	16	12 61,1	31,6	2,9	2,5	1,9	2,3-	3,0-	7,3+	0,9-	1,1-		
EUROPA	79	971	539 63,1		535	327	173	20	8	7 61,1	32,3	3,7	1,5	1,3	2,3-	3,7-	6,5+	0,1+	0,5-		
131 18	80	725	598 93,4		595	359	130	84	8	4 62,0	21,8	14,1	1,3	0,7	-	-	-	-	-	-	
BUNDESTAG	76	736	601 93,1		600	398	153	46		3 66,3	25,5	7,7	0,0	0,5	4,3-	3,7-	6,4+	1,3+	0,2+		
BÜRGERSCH.	78	724	541 84,9		533	374	132	12	9	6 70,2	24,8	2,3	1,7	1,1	8,2-	3,0-	11,8+	0,4-	0,4-		
EUROPA	79	720	446 69,2		442	293	119	15	13	2 66,3	26,9	3,4	2,9	0,5	4,3-	5,1-	10,7+	1,6-	0,2+		
131 19	80	1064	836 93,5		833	496	192	124	19	2 59,5	23,0	14,9	2,3	0,2	-	-	-	-	-	-	
BUNDESTAG	76	1102	906 93,9		904	580	239	82		3 64,2	26,4	9,1	0,0	0,3	4,7-	3,4-	5,8+	2,3+	0,1-		
BÜRGERSCH.	78	1066	741 81,1		733	464	207	29	24	9 63,3	28,2	4,0	3,3	1,2	3,8-	5,2-	10,9+	1,0-	1,0-		
EUROPA	79	1083	650 69,0		647	427	152	42	23	3 66,0	23,5	6,5	3,6	0,5	6,5-	0,5-	8,4+	1,3-	0,3-		
131 20	80	1096	835 82,4		824	547	156	96	14	11 66,4	18,9	11,7	1,7	1,3	-	-	-	-	-	-	
131 20	76	625	511 87,5		506	351	114	35		6 69,4	22,5	6,9	0,0	1,2	-	-	-	-	-	-	
131 45	76	631	494 85,6		492	355	102	30		5 72,2	20,7	6,1	0,0	1,0	-	-	-	-	-	-	
ZUS.BUND.	76	1256	1005 86,5		998	706	216	65		11 70,7	21,6	6,5	0,0	1,1	4,3-	2,7-	5,2+	1,7+	0,2+		
131 20	78	566	354 67,5		351	253	86	3	4	5 72,1	24,5	0,9	1,1	1,4	-	-	-	-	-	-	
131 45	78	599	352 65,6		340	234	89	8	8	1 68,8	26,2	2,4	2,4	0,3	-	-	-	-	-	-	
ZUS.BÜERG.	78	1165	706 66,5		691	487	175	11	12	6 70,5	25,3	1,6	1,7	0,9	4,1-	6,4-	10,1+	0,0	0,4+		
131 20	79	537	282 55,1		280	202	59	10	3	6 72,1	21,1	3,6	1,1	2,1	-	-	-	-	-	-	
131 45	79	586	288 54,8		285	203	64	13	3	2 71,2	22,5	4,6	1,1	0,7	-	-	-	-	-	-	
ZUS.EUROPA	79	1123	570 54,9		565	405	123	23	6	8 71,7	21,8	4,1	1,1	1,4	5,3-	2,9-	7,6+	0,6+	0,1-		
131 21	80	1111	858 89,6		855	460	258	117	18	2 53,8	30,2	13,7	2,1	0,2	-	-	-	-	-	-	
BUNDESTAG	76	1156	930 92,5		928	495	310	114		9 53,3	33,4	12,3	0,0	1,0	0,5+	3,2-	1,4+	2,1+	0,8-		
BÜRGERSCH.	78	1128	708 72,8		698	402	244	27	17	8 57,6	35,0	3,9	2,4	1,1	3,8-	4,8-	9,8+	0,3-	0,9-		
EUROPA	79	1125	642 64,4		640	358	205	50	20	7 55,9	32,0	7,8	3,1	1,1	2,1-	1,8-	5,9+	1,0-	0,9-		
131 22	80	861	675 93,6		672	405	154	105	6	2 60,3	22,9	15,6	0,9	0,3	-	-	-	-	-	-	
BUNDESTAG	76	896	721 94,3		718	422	216	77		3 58,8	30,1	10,7	0,0	0,4	1,5+	7,2-	4,9+	0,9+	0,1-		
BÜRGERSCH.	78	868	600 84,6		595	362	173	30	20	10 60,8	29,1	5,0	3,4	1,7	0,5-	6,2-	10,6+	2,5-	1,4-		
EUROPA	79	872	546 75,9		536	331	152	34	15	4 61,8	28,4	6,3	2,8	0,7	1,5-	5,5-	9,3+	1,9-	0,4-		
131 23	80	1000	771 85,1		763	507	174	70	8	4 66,4	22,8	9,2	1,0	0,5	-	-	-	-	-	-	
BUNDESTAG	76	1045	854 89,7		846	588	207	46		5 69,5	24,5	5,4	0,0	0,6	3,1-	1,7-	3,8+	1,0+	0,1-		
BÜRGERSCH.	78	1035	646 70,8		638	421	180	20	13	4 66,0	28,2	3,1	2,0	0,6	0,4+	5,4-	6,1+	1,0-	0,1-		
EUROPA	79	1012	526 59,7		521	339	148	16	15	3 65,1	28,4	3,1	2,9	0,6	1,3+	5,6-	6,1+	1,9-	0,1-		
131 24	80	878	726 88,6		721	445	169	84	13	10 61,7	23,4	11,7	1,8	1,4	-	-	-	-	-	-	
BUNDESTAG	76	915	769 91,0		765	474	219	55		17 62,0	28,6	7,2	0,0	2,2	0,3-	5,2-	4,5+	1,8+	0,3-		
BÜRGERSCH.	78	879	570 72,1		559	354	149	17	17	22 63,3	26,7	3,0	3,0	3,9	1,6-	3,3-	8,7+	1,2-	2,5-		
EUROPA	79	868	493 65,4		484	320	123	17	10	14 66,1	25,4	3,5	2,1	2,9	4,4-	2,0-	8,2+	0,3-	1,5-		
131 25	80	936	702 90,8		699	406	184	97	10	2 58,1	26,3	13,9	1,4	0,3	-	-	-	-	-	-	
BUNDESTAG	76	953	744 90,1		739	410	245	73		11 55,5	33,2	9,9	0,0	1,5	2,6+	6,9-	4,0+	1,4+	1,2-		
BÜRGERSCH.	78	954	600 74,1		596	338	205	28	20	5 56,7	34,4	4,7	3,4	0,8	1,4+	8,1-	9,2+	2,0-	0,5-		
EUROPA	79	944	550 67,8		544	308	183	32	15	6 56,6	33,6	5,9	2,8	1,1	1,5+	7,3-	8,0+	1,4-	0,8-		
131 26	80	1089	835 90,5		831	491	187	136	15	2 59,1	22,5	16,4	1,8	0,2	-	-	-	-	-	-	
BUNDESTAG	76	1080	872 93,1		868	514	256	96		2 59,2	29,5	11,1	0,0	0,2	0,1-	7,0-	5,3+	1,8+	0,0		
BÜRGERSCH.	78	1075	691 75,0		686	426	206	25	25	4 62,1	30,0	3,6	3,6								

22.10.80

AUSGEWAHLTE ENDGÜLTIGE ERGEBNISSE DER BUNDESTAGSWAHL 1980 IN HAMBURG
IM VERGLEICH ZUR BUNDESTAGSWAHL 1976, ZUR BÜRGERSCHAFTSWAHL 1978 UND ZUR EUROPAWAHL 1979 NACH BEZIRKEN

GEBIETS- EINHEIT	JAHR	WAHL- BERECH- TIGTE	WÄHLER ABS. % 3)	GÜEL- TIGE STIMMEN	VON DEN GÜELTIGEN STIMMEN ENTFIELEN AUF										VERÄNDERUNG DER ANTEILE DER GÜELTIGEN STIMMEN GEGENÜBER 1976, 1978 UND 1979 IN PROZENTPUNKTEN					
					ABSOLUT					IN %					I	I	I	I	I	I
					SPD	CDU	F.D.P.	GRÜ- NE	UEB.	SPD	CDU	FDP	GRÜ- NE	UEB.						
131 29	80	754	612 91,6	609	345	149	107	4	4 56,7	24,5	17,6	0,7	0,7	-	-	-	-	-	-	-
BUNDESTAG	76	766	640 94,3	639	370	201	63		5 57,9	31,5	9,9	0,0	0,8	1,2-	7,0-	7,7+	0,7+	0,1-		
BÜRGERSCH.	78	750	501 77,7	497	309	158	14	12	4 62,2	31,8	2,8	2,4	0,8	5,5-	7,3-	14,8+	1,7-	0,1-		
EUROPA	79	755	473 70,7	471	278	147	26	12	8 59,0	31,2	5,5	2,5	1,7	2,3-	6,7-	12,1+	1,8-	1,0-		
131 30	80	1057	862 94,1	860	503	242	107	8	58,5	28,1	12,4	0,9	0,0	-	-	-	-	-	-	-
BUNDESTAG	76	1045	868 93,3	864	503	273	83		5 58,2	31,6	9,6	0,0	0,6	0,3+	3,5-	2,8+	0,9+	0,6-		
BÜRGERSCH.	78	1032	747 82,5	736	450	242	32	10	2 61,1	32,9	4,3	1,4	0,3	2,6-	4,8-	8,1+	0,5-	0,3-		
EUROPA	79	1038	646 72,6	643	379	207	39	13	5 58,9	32,2	6,1	2,0	0,8	0,4-	4,1-	6,3+	1,1-	0,8-		
131 31	80	1286	966 82,1	956	662	195	79	10	10 69,2	20,4	8,3	1,0	1,0	-	-	-	-	-	-	-
131 31	76	805	620 84,6	619	392	176	38		13 63,3	28,4	6,1	0,0	2,1	-	-	-	-	-	-	-
131 46	76	600	488 89,8	486	337	98	34		17 69,3	20,2	7,0	0,0	3,5	-	-	-	-	-	-	-
ZUS.BUND.	76	1405	1108 86,8	1105	729	274	72		30 66,0	24,8	6,5	0,0	2,7	3,2+	4,4-	1,8+	1,0+	1,7-		
131 31	78	761	414 58,9	411	268	111	14	7	11 65,2	27,0	3,4	1,7	2,7	-	-	-	-	-	-	-
131 46	78	577	374 71,9	373	272	76	4	10	11 72,9	20,4	1,1	2,7	2,9	-	-	-	-	-	-	-
ZUS.BÜERG.	78	1338	788 64,5	784	540	187	18	17	22 68,9	23,9	2,3	2,2	2,8	0,3+	3,5-	6,0+	1,2-	1,8-		
131 31	79	762	345 50,8	338	222	93	13	5	5 65,7	27,5	3,8	1,5	1,5	-	-	-	-	-	-	-
131 46	79	568	332 63,2	330	244	70	10	2	4 73,9	21,2	3,0	0,6	1,2	-	-	-	-	-	-	-
ZUS.EUROPA	79	1330	677 56,1	668	466	163	23	7	9 69,8	24,4	3,4	1,0	1,3	0,6-	4,0-	4,9+	0,0	0,3-		
131 32	80	979	779 93,9	775	351	267	138	14	5 45,3	34,5	17,8	1,8	0,6	-	-	-	-	-	-	-
BUNDESTAG	76	895	689 94,3	689	351	251	77		10 50,9	36,4	11,2	0,0	1,5	5,6-	1,9-	6,6+	1,8+	0,3-		
BÜRGERSCH.	78	991	721 85,1	717	361	282	27	32	15 50,3	39,3	3,8	4,5	2,1	5,0-	4,8-	14,0+	2,7-	1,5-		
EUROPA	79	1002	613 72,4	611	303	244	39	19	6 49,6	39,9	6,4	3,1	1,0	4,3-	5,4-	11,4+	1,3-	0,4-		
131 33	80	728	557 83,9	548	379	102	51	10	6 69,2	18,6	9,3	1,8	1,1	-	-	-	-	-	-	-
BUNDESTAG	76	740	627 90,8	625	445	144	30		6 71,2	23,0	4,8	0,0	1,0	2,0-	4,4-	4,5+	1,8+	0,1+		
BÜRGERSCH.	78	710	400 61,5	394	276	92	13	8	5 70,1	23,4	3,3	2,0	1,3	0,9-	4,8-	6,0+	0,2-	0,2-		
EUROPA	79	732	344 51,6	344	253	68	9	11	3 73,5	19,8	2,6	3,2	0,9	4,3-	1,2-	6,7+	1,4-	0,2+		
131 34	80	1194	928 84,3	924	586	198	118	15	7 63,4	21,4	12,8	1,6	0,8	-	-	-	-	-	-	-
BUNDESTAG	76	567	463 90,1	462	301	113	42		6 65,2	24,5	9,1	0,0	1,3	1,8-	3,1-	3,7+	1,6+	0,5-		
BÜRGERSCH.	78	1194	637 60,1	636	436	134	26	29	11 68,6	21,1	4,1	4,6	1,7	5,2-	3,0+	8,7+	3,0-	0,9-		
EUROPA	79	1230	578 51,9	570	415	105	21	22	7 72,8	18,4	3,7	3,9	1,2	9,4-	3,0+	9,1+	2,3-	0,4-		
131 35	80	1151	883 84,2	879	560	187	112	14	6 63,7	21,3	12,7	1,6	0,7	-	-	-	-	-	-	-
131 35	76	696	552 87,9	549	340	162	44		3 61,9	29,5	8,0	0,0	0,5	-	-	-	-	-	-	-
131 52	76	498	395 86,5	393	273	85	30		5 69,5	21,6	7,6	0,0	1,3	-	-	-	-	-	-	-
ZUS.BUND.	76	1194	947 87,4	942	613	247	74		8 65,1	26,2	7,9	0,0	0,8	1,4-	4,9-	4,8+	1,6+	0,1-		
131 35	78	662	410 69,3	403	260	112	9	17	5 64,5	27,8	2,2	4,2	1,2	-	-	-	-	-	-	-
131 52	78	488	262 58,6	255	179	55	9	5	7 70,2	21,6	3,5	2,0	2,7	-	-	-	-	-	-	-
ZUS.BÜERG.	78	1150	672 64,8	658	439	167	18	22	12 66,7	25,4	2,7	3,3	1,8	3,0-	4,1-	10,0+	1,7-	1,1-		
131 35	79	682	367 58,4	364	242	96	16	8	2 66,5	26,4	4,4	2,2	0,5	-	-	-	-	-	-	-
131 52	79	491	222 48,7	218	159	46	8	3	2 72,9	21,1	3,7	1,4	0,9	-	-	-	-	-	-	-
ZUS.EUROPA	79	1173	589 54,3	582	401	142	24	11	4 68,9	24,4	4,1	1,9	0,7	5,2-	3,1-	8,6+	0,3-	0,0		
131 36	80	667	529 87,0	525	341	116	54	12	2 65,0	22,1	10,3	2,3	0,4	-	-	-	-	-	-	-
BUNDESTAG	76	656	543 90,5	543	378	127	37		1 69,6	23,4	6,8	0,0	0,2	4,6-	1,3-	3,5+	2,3+	0,2+		
BÜRGERSCH.	78	684	375 61,5	370	273	74	12	7	4 73,8	20,0	3,2	1,9	1,1	8,8-	2,1+	7,1+	0,4+	0,7-		
EUROPA	79	719	353 54,5	351	257	80	11	3	7 73,2	22,8	3,1	0,9	0,0	8,2-	0,7-	7,2+	1,4+	0,4+		
131 39	80	773	612 89,3	606	376	149	67	10	4 62,0	24,6	11,1	1,7	0,7	-	-	-	-	-	-	-
BUNDESTAG	76	806	674 92,4	673	444	181	38		10 66,0	26,9	5,6	0,0	1,5	4,0-	2,3-	5,5+	1,7+	0,8-		
BÜRGERSCH.	78	781	527 74,3	525	322	149	20	18	16 61,3	28,4	3,8	3,4	3,0	0,7+	3,8-	7,3+	1,7-	2,3-		
EUROPA	79	790	471 65,6	463	319	113	10	10	11 68,9	24,4	2,2	2,2	2,4	6,9-	0,2+	8,9+	0,5-	1,7-		
131 40	80	677	501 89,1	499	298	116	78	3	4 59,7	23,2	15,6	0,6	0,8	-	-	-	-	-	-	-
BUNDESTAG	76	684	536 91,7	534	307	160	60		7 57,5	30,0	11,2	0,0	1,3	2,2+	6,8-	4,4+	0,6+	0,5-		
BÜRGERSCH.	78	693	459 75,3	456	275	142	22	10	7 60,3	31,1	4,8	2,2	1,5	0,6-	7,9-	10,8+	1,6-	0,7-		
EUROPA	79	670	369 65,4	366	224	109	21	9	3 61,2	29,8	5,7	2,5	0,8	1,5-	6,6-	9,9+	1,9-	0,0		
131 41	80	1223	992 91,3	988	563	267	133	20	5 57,0	27,0	13,5	2,0	0,5	-	-	-	-	-	-	-
131 41	76	631	488 92,4	486	237	185	52		12 48,8	38,1	10,7	0,0	2,5	-	-	-	-	-	-	-
131 42	76	614	501 90,6	500	336	122	35		7 67,2	24,4	7,0	0,0	1,4	-	-	-	-	-	-	-
ZUS.BUND.	76	1245	989 91,5	986	573	307	87		19 58,1	31,1	8,8	0,0	1,9	1,1-	4,1-	4,7+	2,0+	1,4-		
131 41	78	612	420 76,6	413	207	170	17	12	7 50,1	41,2	4,1	2,9	1,7	-	-	-	-	-	-	-
131 42	78	627	405 72,7	402	277	90	14	11	10 68,9	22,4	3,5	2,7	2,5	-	-	-	-	-	-	-
ZUS.BÜERG.	78	1239	825 74,7	815	484	260	31	23	17 59,4	31,9	3,8	2,8	2,1	2,4-	4,9-	9,7+	0,8-	1,6-		
131 41	79	612	388 71,2	387	178	158	26	17	8 46,0	40,8	6,7	4,4	2,1	-	-	-	-	-	-	-
131 42	79	616	342 62,2	341	237															

AUSGEWAHLTE ENDOGUELTIGE ERGEBNISSE DER BUNDESTAGSWAHL 1980 IN HAMBURG
IM VERGLEICH ZUR BUNDESTAGSWAHL 1976, ZUR BÜRGERSCHAFTSWAHL 1978 UND ZUR EUROPAPARLAMENTSWAHL 1979 NACH BEZIRKEN

22.10.80

GEBIETS- EINHEIT	JAHR	WAHL- BERECH- TIGTE	WÄHLER ABS. % 3)	WÄHLER		GÜLTIGE STIMMEN I VON DEN GÜLTIGEN STIMMEN ENTFIELEN AUF										I VERAENDERUNG DER ANTEILE DER I GÜLTIGEN STIMMEN GEGENUEBER 1976, 1978 UND 1979 IN PROZENTPUNKTEN									
				ABS.	%	I	I	I	ABSOLUT					I					I	I	I	I	I	I	
									SPD	CDU	F.D.P.	GRUE- NE	UEB.	SPD	CDU	FDP	GRUE- NE	UEB.							SPD
131 49	80	926	716 86,7	712	450	147	88	8	9 64,6	20,6	12,4	1,1	1,3	-	-	-	-	-	-	-	-				
BUNDESTAG	76	954	781 90,7	779	536	176	58		9 68,8	22,6	7,4	0,0	1,2	4,2-	2,0-	5,0+	1,1+	0,1+	0,1+	0,1+					
BÜRGERSCH.	78	921	536 65,4	529	347	137	15	25	5 65,6	25,9	2,8	4,7	0,9	1,0-	5,3-	9,6+	3,6-	0,4+	0,4+	0,4+					
EUROPA	79	944	474 55,5	470	338	98	22	8	4 71,9	20,9	4,7	1,7	0,9	7,3-	0,3-	7,7+	0,6-								
131 50	80	988	790 88,6	785	423	208	137	11	6 53,9	26,5	17,5	1,4	0,8	-	-	-	-	-	-	-					
131 54	80	1126	945 90,9	938	510	197	104	14	13 65,0	21,0	11,1	1,5	1,4	-	-	-	-	-	-	-					
131 55	80	952	682 78,2	672	448	123	80	9	12 66,7	18,3	11,9	1,3	1,8	-	-	-	-	-	-	-					
131 56	80	686	517 83,8	515	323	108	71	10	3 62,7	21,0	13,8	1,9	0,6	-	-	-	-	-	-	-					
131 57	80	1009	826 90,3	825	528	139	125	19	14 64,0	16,8	15,2	2,3	1,7	-	-	-	-	-	-	-					
131 58	80	654	532 86,7	529	339	107	71	8	4 64,1	20,2	13,4	1,5	0,8	-	-	-	-	-	-	-					
ZUS.BUND.	80	5415	4292 86,7	4264	2571	882	588	71	52 62,6	20,7	13,8	1,7	1,2	-	-	-	-	-	-	-					
131 50	76	931	769 91,9	768	470	204	85		9 61,2	26,6	11,1	0,0	1,2	1,4+	5,9-	2,7+	1,7+	0,0	0,0						
131 50	78	921	591 70,1	585	376	161	29	13	6 64,3	27,5	5,0	2,2	1,0	10,4-	1,0-	12,5+	0,8-	0,2-	0,2-						
131 54	78	874	542 70,3	537	339	145	26	14	13 63,1	27,0	4,8	2,6	2,4	1,9+	6,0-	6,3+	1,1-	1,0-	1,0-						
131 55	78	965	446 50,7	445	309	103	16	9	8 69,4	23,1	3,6	2,0	1,8	2,7-	4,8-	8,3+	0,7-	0,0	0,0						
131 56	78	689	322 53,4	319	230	57	16	15	1 72,1	17,9	5,0	4,7	0,3	9,4-	3,1+	8,8+	2,8-	0,3+	0,3+						
131 57	78	474	322 73,0	319	224	57	18	10	10 70,2	17,9	5,6	3,1	3,1	6,2-	1,1-	9,6+	0,8-	1,4-	1,4-						
131 58	78	504	287 61,5	284	208	50	12	11	3 73,2	17,6	4,2	3,9	1,1	9,1-	2,6+	9,2+	2,4-	0,3-	0,3-						
ZUS.BÜERG.	78	4427	2510 62,6	2489	1585	573	117	72	41 67,7	23,0	4,7	2,9	1,6	5,1-	2,3-	9,1+	1,2-	0,4-	0,4-						
131 50	79	961	541 63,5	536	341	146	33	15	1 63,6	27,2	6,2	2,8	0,2	9,7-	0,7-	11,3+	1,4-	0,6+	0,6+						
131 54	79	937	518 62,5	515	352	117	26	12	8 68,3	22,7	5,0	2,3	1,6	3,3-	1,7-	6,1+	0,8-	0,2-	0,2-						
131 55	79	957	399 44,8	395	275	83	20	10	7 69,6	21,0	5,1	2,5	1,8	2,9-	2,7-	6,8+	1,2-	0,0	0,0						
131 56	79	700	287 45,9	285	202	55	14	12	2 70,9	19,3	4,9	4,2	0,7	8,2-	1,7+	8,9+	2,3-	0,1-	0,1-						
131 57	79	607	339 65,7	339	245	50	23	12	9 72,3	14,7	6,8	3,5	2,7	8,3+	2,1+	8,4+	1,2-	1,0-	1,0-						
131 58	79	556	273 52,7	271	196	52	12	8	3 72,3	19,2	4,4	3,0	1,1	8,2-	1,0+	9,0+	1,5-	0,3-	0,3-						
ZUS.EUROPA	79	4718	2357 55,9	2341	1611	503	128	69	30 68,8	21,5	5,5	2,9	1,3	6,2-	0,8-	8,3+	1,2-	0,1-	0,1-						
131 51	80	556	438 87,8	437	283	87	47	14	6 64,8	19,9	10,8	3,2	1,4	-	-	-	-	-	-						
BUNDESTAG	76	575	474 91,1	472	328	110	29		5 69,5	23,3	6,1	0,0	1,1	4,7-	3,4-	4,7+	3,2+	0,3+	0,3+						
BÜRGERSCH.	78	560	361 72,5	353	243	84	5	13	8 68,8	23,8	1,4	3,7	2,3	4,0-	3,9-	9,4+	0,5-	0,9-	0,9-						
EUROPA	79	563	321 65,0	321	234	72	7	6	2 72,9	22,4	2,2	1,9	0,6	8,1-	2,5-	8,6+	1,3+	0,8+	0,8+						
BILLSTEDT (OT 131)	80	45466	35368 88,0	35140	21441	8429	4476	525	269 61,0	24,0	12,7	1,5	0,8	-	-	-	-	-	-						
BUNDESTAG	76	41645	33495 90,3	33341	20793	9339	2828		381 62,4	28,0	8,5	0,0	1,1	1,4-	4,0-	4,2+	1,5+	0,3-	0,3-						
BÜRGERSCH.	78	45107	28328 71,5	27993	17734	8020	1018	791	430 63,4	28,7	3,6	2,8	1,5	2,4-	4,7-	9,1+	1,3-	0,7-	0,7-						
EUROPA	79	45377	24625 62,0	24440	15662	6638	1231	640	269 64,1	27,2	5,0	2,6	1,1	3,1-	3,2-	7,7+	1,1-	0,3-	0,3-						
132 01	80	886	548 66,1	539	349	159	26	3	2 64,7	29,5	4,8	0,6	0,4	-	-	-	-	-	-						
BUNDESTAG	76	842	508 62,9	504	353	124	22		5 70,0	24,6	4,4	0,0	1,0	5,3-	4,9+	0,4+	0,6+	0,6-	0,6-						
BÜRGERSCH.	78	859	405 50,4	400	233	146	9	10	2 58,3	36,5	2,3	2,5	0,5	6,4+	7,0-	2,5+	1,9-	0,1-	0,1-						
EUROPA	79	859	379 46,9	372	220	142	6	4	59,1	38,2	1,6	1,1	0,0	5,6+	8,7-	3,2+	0,5-	0,4+	0,4+						
132 03	80	484	389 88,2	389	287	46	42	7	7 73,8	11,8	10,8	1,8	1,8	-	-	-	-	-	-						
BUNDESTAG	76	599	505 90,3	502	335	126	31		10 66,7	25,1	6,2	0,0	2,0	7,1+	13,3-	4,6+	1,8+	0,2-	0,2-						
BÜRGERSCH.	78	508	336 73,6	335	245	59	8	9	14 73,1	17,6	2,4	2,7	4,2	0,7+	5,8-	8,4+	0,9-	2,4-	2,4-						
EUROPA	79	501	313 67,3	313	237	49	13	6	8 75,7	15,7	4,2	1,9	2,6	1,9-	3,9-	6,6+	0,1-	0,8-	0,8-						
132 04	80	279	130 49,8	129	89	23	14	1	2 69,0	17,8	10,9	0,8	1,6	-	-	-	-	-	-						
BUNDESTAG	76	110	88 90,9	88	54	29	5		61,4	33,0	5,7	0,0	0,0	7,6+	15,2-	5,2+	0,8+	1,6+	1,6+						
BÜRGERSCH.	78	272	96 38,6	92	61	26	2	1	2 66,3	28,3	2,2	1,1	2,2	2,7+	10,5-	8,7+	0,3-	0,6-	0,6-						
EUROPA	79	278	83 33,1	83	53	21	7	2	63,9	25,3	8,4	2,4	0,0	5,1+	7,5-	2,5+	1,6-	1,6+	1,6+						
BILLBROOK (OT 132)	80	1649	1067 69,9	1057	725	228	82	11	11 68,6	21,6	7,8	1,0	1,0	-	-	-	-	-	-						
BUNDESTAG	76	1551	1101 75,5	1094	742	279	58		15 67,8	25,5	5,3	0,0	1,4	0,8+	3,9-	2,5+	1,0+	0,4-	0,4-						
BÜRGERSCH.	78	1639	837 55,6	827	539	231	19	20	18 65,2	27,9	2,3	2,4	2,2	3,4+	6,3-	5,5+	1,4-	1,2-	1,2-						
EUROPA	79	1638	775 50,8	768	510	212	26	12	8 66,4	27,6	3,4	1,6	1,0	2,2+	6,0-	4,4+	0,6-	0,3	0,3						
OG.BILLSTEDT (OT 129-132)																									
D.BRIEFWAHL	80	77546	59707 77,0	59332	36185	14467	7315	905	460 61,0	24,4	12,3	1,5	0,8	-	-	-	-	-	-						
BUNDESTAG	76	75704	60864 80,4	60594	37838	17063	4956		740 62,4	28,2	8,2	0,0	1,2	1,4-	3,8-	4,1+	1,5+	0,4-	0,4-						
BÜRGERSCH.	78	78381	49531 63,2	48955	30918	14124	1703	1418	792 63,2	28,9	3,5	2,9	1,6	2,2-	4,5-	8,8+	1,4-	0,8-	0,8-						
EUROPA	79	78006	42787 54,9	42450	27150	11744	2049	1050	457 64,0	27,7	4,8	2,5	1,1	3,0-	3,3-	7,5+	1,0-	0,3-	0,3-						
BRIEFWAHL 2)	80		7938 0,0	7917	4469	2401	834	173	40 56,4	30,3	10,5	2,2	0,5	-	-	-	-	-	-						
BUNDESTAG	76		7196 0,0	7176	3911	2505	674		86 54,5	34,9	9,4	0,0	1,2	1,9+	4,6-	1,1+	2,2+	0,7-	0,7-						
BÜRGERSCH.	78		6682 0,0	6625	3744	2325	273	206	77 56,5	35,1	4,1	3,1	1,2	0,1-	4,8-	6,4+	0,9-	0,7-	0,7-						
EUROPA	79		6001 0,0	5978	3312	2132	306	175	53 55,4	35,7	5,1	2,9	0,9	1,0+	5,4-	5,4+	0,7-	0,4-	0,4-						
ZUSAMMEN	80</																								

AUSGEWAHLTE ENDGÜLTIGE ERGEBNISSE DER BUNDESTAGSWAHL 1980 IN HAMBURG
14 VERGLEICH ZUR BUNDESTAGSWAHL 1976, ZUR BÜRGERSCHAFTSWAHL 1978 UND ZUR EUROPAAHL 1979 NACH BEZIRKEN

22.10.80

GEBIETS- EINHEIT	JAHR	WAHL- BERECH- TIGTE	WAELER ABS.	% 3)	GUEL- TIGE STIMMEN	VON DEN GÜLTIGEN STIMMEN ENTFIELEN AUF											VERÄNDERUNG DER ANTEILE DER GÜLTIGEN STIMMEN GEGENÜBER 1976, 1978 UND 1979 IN PROZENTPUNKTEN				
						ABSOLUT					IN %										
						SPD	CDU	F.D.P.	GRUE- NE	UEB.	SPD	CDU	FDP	GRUE- NE	UEB.	SPD	CDU	F.D.P.	GRUE- NE	UEB.	
133 02	80	1008	745	86,4	736	499	158	66	9	4	67,8	21,5	9,0	1,2	0,5	-	-	-	-	-	
BUNDESTAG	76	1085	895	91,3	893	637	182	60		14	71,3	20,4	6,7	0,0	1,6	3,5-	1,1+	2,3+	1,2+	1,1-	
BÜERGERSCH.	78	1052	677	74,2	668	464	157	10	16	21	69,5	23,5	1,5	2,4	3,1	1,7-	2,0-	7,5+	1,2-	2,6-	
EUROPA	79	1039	546	61,3	539	405	111	14	6	3	75,1	20,6	2,6	1,1	0,6	7,3-	0,9+	6,4+	0,1+	0,1-	
133 03	80	695	490	85,8	489	315	122	49	1	2	64,4	24,9	10,0	0,2	0,4	-	-	-	-	-	
BUNDESTAG	76	757	540	91,8	539	359	140	36		4	66,6	26,0	6,7	0,0	0,7	2,2-	1,1-	3,3+	0,2+	0,3-	
BÜERGERSCH.	78	751	417	73,2	411	252	128	9	7	5	63,7	31,1	2,2	1,7	1,2	0,7+	6,2-	7,8+	1,5-	0,8-	
EUROPA	79	739	357	60,8	357	234	96	18	4	5	65,5	26,9	5,0	1,1	1,4	1,1-	2,0-	5,0+	0,9-	1,0-	
133 04	80	831	648	90,7	643	473	105	54	5	6	73,6	16,3	8,4	0,8	0,9	-	-	-	-	-	
BUNDESTAG	76	945	775	93,0	771	552	149	52		8	72,9	19,3	6,7	0,0	1,0	0,7+	3,0-	1,7+	0,8+	0,1-	
BÜERGERSCH.	78	925	615	77,8	599	420	130	19	22	8	70,1	21,7	3,2	3,7	1,3	3,5+	5,4-	5,2+	2,9-	0,4-	
EUROPA	79	878	528	70,8	519	380	91	21	20	7	73,2	17,5	4,0	3,9	1,3	0,4+	1,2-	4,4+	3,1-	0,4-	
133 05	80	462	395	93,9	392	262	59	60	8	3	66,8	15,1	15,3	2,0	0,8	-	-	-	-	-	
BUNDESTAG	76	632	546	93,7	543	416	86	32		9	76,6	15,8	5,9	0,0	1,7	9,8-	0,7-	9,4+	2,0+	0,9-	
BÜERGERSCH.	78	571	451	85,6	447	280	63	86	4	14	62,6	14,1	19,2	0,9	3,1	4,2+	1,0+	3,9-	1,1+	2,3-	
EUROPA	79	527	340	69,4	336	252	50	16	3	5	78,0	14,9	4,8	0,9	1,5	11,2-	0,2+	10,5+	1,1+	0,7-	
DT 133	80	3473	2636	88,3	2616	1769	544	264	23	16	67,6	20,8	10,1	0,9	0,6	-	-	-	-	-	
BUNDESTAG	76	3969	3180	91,8	3169	2224	700	209		36	70,2	22,1	6,6	0,0	1,1	2,6-	1,3-	3,5+	0,9+	0,5-	
BÜERGERSCH.	78	3808	2461	76,1	2424	1613	571	135	53	52	66,5	23,6	5,6	2,2	2,1	1,1+	2,8-	4,5+	1,3-	1,5-	
EUROPA	79	3689	2014	64,1	1993	1432	424	80	37	20	71,9	21,3	4,0	1,9	1,0	4,3-	0,5-	6,1+	1,0-	0,4-	
134 01	80	811	600	85,2	596	375	162	49	8	2	62,9	27,2	8,2	1,3	0,3	-	-	-	-	-	
BUNDESTAG	76	962	765	91,0	763	489	213	46		15	64,1	27,9	6,0	0,0	2,0	1,2-	0,7-	2,2+	1,3+	1,7-	
BÜERGERSCH.	78	950	545	71,1	535	316	174	14	19	12	59,1	32,5	2,6	3,6	2,2	3,8+	5,3-	5,6+	2,3-	1,9-	
EUROPA	79	882	416	58,8	415	258	133	15	7	2	62,2	32,0	3,6	1,7	0,5	0,7+	4,8-	4,6+	0,4-	0,2-	
134 02	80	984	727	88,3	723	491	164	56	6	6	67,9	22,7	7,7	0,8	0,8	-	-	-	-	-	
BUNDESTAG	76	1064	857	91,1	853	555	238	51		9	65,1	27,9	6,0	0,0	1,1	2,8+	5,2-	1,7+	0,8+	0,3-	
BÜERGERSCH.	78	1019	673	76,5	667	434	195	11	18	9	65,1	29,2	1,6	2,7	1,3	2,8+	6,5-	6,1+	1,9-	0,5-	
EUROPA	79	1005	600	69,6	593	417	140	15	14	7	70,3	23,6	2,5	2,4	1,2	2,4-	0,9-	5,2+	1,6-	0,4-	
134 03	80	761	545	80,2	544	377	122	33	9	3	69,3	22,4	6,1	1,7	0,6	-	-	-	-	-	
BUNDESTAG	76	871	628	83,2	625	418	161	36		10	66,9	25,8	5,8	0,0	1,6	2,4+	3,4-	0,3+	1,7+	1,3-	
BÜERGERSCH.	78	788	473	70,7	454	312	113	11	14	4	68,7	24,9	2,4	3,1	0,9	0,6+	2,5-	3,7+	1,4-	0,3-	
EUROPA	79	766	376	59,0	376	251	94	11	9	1	69,4	25,0	2,9	2,4	0,3	0,1-	2,6-	3,2+	0,7-	0,3+	
DT 134	80	2556	1872	84,9	1863	1243	448	138	23	11	66,7	24,0	7,4	1,2	0,6	-	-	-	-	-	
BUNDESTAG	76	2897	2250	88,7	2241	1462	612	133		34	65,2	27,3	5,9	0,0	1,5	1,5+	3,3-	1,5+	1,2+	0,9-	
BÜERGERSCH.	78	2757	1691	73,0	1656	1062	482	36	51	25	64,1	29,1	2,2	3,1	1,5	2,6+	5,1-	5,2+	1,9-	0,9-	
EUROPA	79	2653	1392	62,9	1384	936	367	41	30	10	67,6	26,5	3,0	2,2	0,7	0,9-	2,5-	4,4+	1,0-	0,1-	
ROTHENBURGSORT (DT 133-134)80		6029	4508	86,9	4479	3012	992	402	46	27	67,2	22,1	9,0	1,0	0,6	-	-	-	-	-	
BUNDESTAG	76	6866	5430	90,5	5410	3686	1312	342		70	68,1	24,3	6,3	0,0	1,3	0,9-	2,2-	2,7+	1,0+	0,7-	
BÜERGERSCH.	78	6565	4152	74,8	4080	2675	1053	171	104	77	65,6	25,8	4,2	2,5	1,9	1,6+	3,7-	4,8+	1,5-	1,3-	
EUROPA	79	53357	28806	61,9	28585	18540	7641	1378	719	307	64,9	26,7	4,8	2,5	1,1	2,3+	4,6-	4,2+	1,5-	0,5-	
135 01	80	928	651	81,1	643	452	142	40	5	4	70,3	22,1	6,2	0,8	0,6	-	-	-	-	-	
135 01	76	688	550	90,0	545	364	152	23		6	66,8	27,9	4,2	0,0	1,1	-	-	-	-	-	
135 02	76	551	443	89,5	442	330	92	13		7	74,7	20,8	2,9	0,0	1,6	-	-	-	-	-	
ZUS. BUND.	76	1239	993	89,7	987	694	244	36		13	70,3	24,7	3,6	0,0	1,3	0,0	2,6-	2,6+	0,8+	0,7-	
135 01	78	606	405	75,1	395	258	124	9	2	2	65,3	31,4	2,3	0,5	0,5	-	-	-	-	-	
135 02	78	472	291	72,9	289	226	56	2	2	3	78,2	19,4	0,7	0,7	1,0	-	-	-	-	-	
ZUS. BÜERG.	78	1078	696	74,1	684	484	180	11	4	5	70,8	26,3	1,6	0,6	0,7	0,5-	4,2-	4,6+	0,2+	0,1-	
135 01	79	576	308	64,9	306	205	89	6	2	4	67,0	29,1	2,0	0,7	1,3	-	-	-	-	-	
135 02	79	451	230	61,4	228	177	44	1	1	5	77,6	19,3	0,4	0,4	2,2	-	-	-	-	-	
ZUS. EUROPA	79	1027	538	63,4	534	382	133	7	3	9	71,5	24,9	1,3	0,6	1,7	1,2-	2,8-	4,9+	0,2+	1,1-	
135 03	80	966	683	82,7	678	425	172	62	11	8	62,7	25,4	9,1	1,6	1,2	-	-	-	-	-	
BUNDESTAG	76	1153	911	90,4	902	518	228	40		16	68,5	25,3	4,4	0,0	1,8	5,8-	0,1+	4,7+	1,5+	0,5-	
BÜERGERSCH.	78	1044	650	74,0	635	436	164	15	8	12	68,7	25,8	2,4	1,3	1,9	6,0-	0,4-	6,7+	0,3+	0,7-	
EUROPA	79	1024	482	57,8	479	343	114	14	4	4	71,6	23,8	2,9	0,8	0,8	8,9-	1,6+	6,2+	0,8+	0,4+	
135 04	80	761	562	87,3	559	427	90	30	5	7	76,4	16,1	5,4	0,9	1,3	-	-	-	-	-	
BUNDESTAG	76	872	709	93,9	708	564	109	27		8	79,7	15,4	3,8	0,0	1,1	3,3-	0,7+	1,6+	0,9+	0,2+	
BÜERGERSCH.	78	818	494	76,8	491	377	75	14	13	12	76,8	15,3	2,9	2,6	2,4	0,4-	0,8+	2,5+	1,7-	1,1-	
EUROPA	79	792	420	67,8	419	326	74	6	6	7	77,8	17,7	1,4	1,4	1,7	1,4-	1,6-	4,0+	0,5-	0,4-	
VEDEL (DT 135)	80	2655	1896	83,5	1880	1304	404	132	21	19	69,4	21,5	7,0	1,1	1,0	-	-	-	-	-	
BUNDESTAG	76	3264	2613	91,1	2597	1876	581	103		37	72,2	22,4	4,0	0,0	1,4	2,8-	0,9-	3,0+	1,1+	0,4-	
BÜERGERSCH.	78	2940	1840	74,8	1810	1297	419	40	25	29	71,7	23,1	2,2	1,4	1,6	2,3-	1,6-	4,8+	0,3-	0,6-	
EUROPA	79	2843	1440	62,6	1432	1051	321	27	13	20	73,4	22,4	1,9	0,9	1,4	4,0-	0,9-	5,1+	0,2+	0,4-	

1) 1980 UND 1976 = ZWEITSTIMMEN

3) FUER WAHLBEZIRKE, ORTSSTEILE UND STADTTEILE WAELER EINSCHL. WAHLBERECHTIGTE MIT WAHLSCHIEINVERMERK
HINWEIS WAHLBETEILIGUNG SOWIE GRUENE UND UEBRIGE IM VORBLATT ERLAEUTERT

AUSGEWAHLTE ENDGÜLTIGE ERGEBNISSE DER BJNDESTAGSWAHL 1980 IN HAMBURG
IM VERGLEICH ZUR BUNDESTAGSWAHL 1976, ZUR BÜRGERSCHAFTSWAHL 1978 UND ZUR EUROPAPWAHL 1979 NACH BEZIRKEN

22.10.80

GEBIETS- EINHEIT	JAHR	WAHL- BERECH- TIGTE	WÄHLER ABS.	3)	GÜEL- TIGE STIMMEN	VON DEN GÜELTIGEN STIMMEN ENTFIELEN AUF										VERÄNDERUNG DER ANTEILE DER GÜELTIGEN STIMMEN GEGENÜBER 1976, 1978 UND 1979 IN PROZENTPUNKTEN					
						ABSOLUT					IN %										
						SPD	CDU	F.D.P.	GRUE- NE	UEB.	SPD	CDU	FDP	GRUE- NE	UEB.	SPD	CDU	F.D.P.	GRUE- NE	UEB.	
136 01	80	988	736	85,4	731	539	135	43	7	7	73,7	18,5	5,9	1,0	1,0	-	-	-	-	-	-
136 01	76	996	797	90,5	791	596	154	37		4	75,3	19,5	4,7	0,0	0,5	-	-	-	-	-	-
137 01	76	122	91	86,1	90	58	24	8		6	4,4	26,7	8,9	0,0	0,0	-	-	-	-	-	-
ZUS.BUND.	76	1118	888	90,0	881	654	178	45		4	74,2	20,2	5,1	0,0	0,5	0,5-	1,7-	0,8+	1,0+	0,5+	
BÜRGERSCH.78	1090	644	69,0	634	464	134	9	15		12	73,2	21,1	1,4	2,4	1,9	0,5+	2,6-	4,5+	1,4-	0,9-	
EUROPA	79	1039	525	58,4	522	398	96	10	7	11	76,2	18,4	1,9	1,3	2,1	2,5-	0,1+	4,0+	0,3-	1,1-	
KL.GRAS. U.STEINW.																					
(OT 136-137)80	988	736	85,4	731	539	135	43	7		7	73,7	18,5	5,9	1,0	1,0	-	-	-	-	-	-
BUNDESTAG	76	1118	888	90,0	881	654	178	45		4	74,2	20,2	5,1	0,0	0,5	0,5-	1,7-	0,8+	1,0+	0,5+	
BÜRGERSCH.78	1090	644	69,0	634	464	134	9	15		12	73,2	21,1	1,4	2,4	1,9	0,5+	2,6-	4,5+	1,4-	0,9-	
EUROPA	79	1039	525	58,4	522	398	96	10	7	11	76,2	18,4	1,9	1,3	2,1	2,5-	0,1+	4,0+	0,3-	1,1-	
OG.VEDEL-ROTHENB.																					
(OT 133-137)																					
D.BRIEFWAHL	80	9672	7140	73,8	7090	4855	1531	577	74	53	68,5	21,6	8,1	1,0	0,7	-	-	-	-	-	-
BUNDESTAG	76	11248	8931	79,4	8888	6216	2071	490		111	69,9	23,3	5,5	0,0	1,2	1,4-	1,7-	2,6+	1,0+	0,5-	
BÜRGERSCH.78	10595	6636	62,6	6524	4436	1606	220	144		118	68,0	24,6	3,4	2,2	1,8	0,5+	3,0-	4,7+	1,2-	1,1-	
EUROPA	79	10224	5371	52,5	5331	3817	1208	158	87	61	71,6	22,7	3,0	1,6	1,1	3,1-	1,1-	5,1+	0,6-	0,4-	
BRIEFWAHL 2)	80		1077	0,0	1074	679	287	80	25	3	63,2	26,7	7,4	2,3	0,3	-	-	-	-	-	-
BUNDESTAG	76		1145	0,0	1141	590	432	102		17	51,7	37,9	8,9	0,0	1,5	11,5+	11,2-	1,5-	2,3+	1,2-	
BÜRGERSCH.78	76		1141	0,0	1132	711	339	43	28	11	62,8	29,9	3,8	2,5	1,0	0,4+	3,2-	3,6+	0,2-	0,7-	
EUROPA	79		977	0,0	974	624	288	45	12	5	64,1	29,6	4,6	1,2	0,5	0,9-	2,9-	2,8+	1,1+	0,2-	
ZUSAMMEN	80	9672	8217	85,0	8164	5534	1818	657	99	56	67,8	22,3	8,0	1,2	0,7	-	-	-	-	-	-
BUNDESTAG	76	11248	10076	89,6	10029	6806	2503	592		128	67,9	25,0	5,9	0,0	1,3	0,1-	2,7-	2,1+	1,2+	0,6-	
BÜRGERSCH.78	10595	7777	73,4	7656	5147	1945	263	172		129	67,2	25,4	3,4	2,2	1,7	0,6+	3,1-	4,6+	1,0-	1,0-	
EUROPA	79	10224	6348	62,1	6305	4441	1496	203	99	66	70,4	23,7	3,2	1,6	1,0	2,6-	1,4-	4,8+	0,4-	0,3-	
139 01	80	669	534	91,9	529	330	131	59	7	2	62,4	24,8	11,2	1,3	0,4	-	-	-	-	-	-
BUNDESTAG	76	882	704	88,3	699	458	190	42		9	65,5	27,2	6,0	0,0	1,3	3,1-	2,4-	5,2+	1,3+	0,9-	
BÜRGERSCH.78	701	497	80,7	493	302	151	13	24		3	61,3	30,6	2,6	4,9	0,6	1,1+	5,8-	8,6+	3,6-	0,2-	
EUROPA	79	672	372	65,5	367	248	101	5	9	4	67,6	27,5	1,4	2,5	1,1	5,2-	2,7-	9,8+	1,2-	0,7-	
139 02	80	795	627	89,6	622	334	194	75	17	2	53,7	31,2	12,1	2,7	0,3	-	-	-	-	-	-
BUNDESTAG	76	848	706	93,6	701	395	244	59		3	56,3	34,8	8,4	0,0	0,4	2,6-	3,6-	3,7+	2,7+	0,1-	
BÜRGERSCH.78	820	575	82,3	567	322	198	22	19		6	56,8	34,9	3,9	3,4	1,1	3,1-	3,7-	8,2+	0,7-	0,8-	
EUROPA	79	820	482	68,7	477	262	179	23	10	3	54,9	37,5	4,8	2,1	0,6	1,2-	6,3-	7,3+	0,6+	0,3-	
139 03	80	961	756	89,0	753	415	216	110	12		55,1	28,7	14,6	1,6	0,0	-	-	-	-	-	-
BUNDESTAG	76	1039	834	90,9	827	469	281	74		3	56,7	34,0	8,9	0,0	0,4	1,6-	5,3-	5,7+	1,6+	0,4-	
BÜRGERSCH.78	1015	703	79,0	690	392	247	18	30		3	56,8	35,8	2,6	4,3	0,4	1,7-	7,1-	12,0+	2,7-	0,4-	
EUROPA	79	990	590	68,0	588	340	212	23	10	3	57,8	36,1	3,9	1,7	0,5	2,7-	7,4-	10,7+	0,1-	0,5-	
139 04	80	1141	869	87,0	865	614	171	64	11	5	71,0	19,8	7,4	1,3	0,6	-	-	-	-	-	-
138 01	76	141	99	76,6	99	61	27	10		1	61,6	27,3	10,1	0,0	1,0	-	-	-	-	-	-
139 04	76	759	630	91,8	629	484	112	28		5	76,9	17,8	4,5	0,0	0,8	-	-	-	-	-	-
139 12	76	451	385	92,7	380	243	111	22		4	63,9	29,2	5,8	0,0	1,1	-	-	-	-	-	-
ZUS.BUND.	76	1351	1114	90,5	1108	788	250	60		10	71,1	22,6	5,4	0,0	0,9	0,1-	2,8-	2,0+	1,3+	0,3-	
139 04	78	779	536	78,8	531	408	93	12	11	7	76,8	17,5	2,3	2,1	1,3	-	-	-	-	-	-
139 12	78	420	298	78,1	291	189	73	11	12	6	64,9	25,1	3,8	4,1	2,1	-	-	-	-	-	-
ZUS.BÜERG.	78	1199	834	78,6	822	597	166	23	23	13	72,6	20,2	2,8	2,8	1,6	1,6-	0,4-	4,6+	1,5-	1,0-	
139 04	79	744	396	64,0	393	300	62	18	9	4	76,3	15,8	4,6	2,3	1,0	-	-	-	-	-	-
139 12	79	422	237	66,8	233	158	57	10	6	2	67,8	24,5	4,3	2,6	0,9	-	-	-	-	-	-
ZUS.EUROPA	79	1166	633	65,0	626	458	119	28	15	6	73,2	19,0	4,5	2,4	1,0	2,2-	0,8+	2,9+	1,1-	0,4-	
139 05	80	583	445	88,3	441	238	116	71	13	3	54,0	26,3	16,1	2,9	0,7	-	-	-	-	-	-
BUNDESTAG	76	637	529	92,6	525	280	179	62		4	53,3	34,1	11,8	0,0	0,8	0,7+	7,8-	4,3+	2,9+	0,1-	
BÜRGERSCH.78	613	430	77,7	420	226	145	24	13		12	53,8	34,5	5,7	3,1	2,9	0,2+	8,2-	10,4+	0,2-	2,2-	
EUROPA	79	585	316	60,7	316	181	101	17	14	3	57,3	32,0	5,4	4,4	0,9	3,3-	5,7-	10,7+	1,5-	0,2-	
139 06	80	988	848	94,7	842	583	176	63	17	3	69,2	20,9	7,5	2,0	0,4	-	-	-	-	-	-
BUNDESTAG	76	943	802	94,3	800	565	195	34		6	70,6	24,4	4,3	0,0	0,8	1,4-	3,5-	3,2+	2,0+	0,4-	
BÜRGERSCH.78	879	687	86,0	679	451	179	14	18		7	67,9	26,4	2,1	2,7	1,0	1,3+	5,5-	5,4+	0,7-	0,6-	
EUROPA	79	985	627	69,6	624	438	152	17	15	2	70,2	24,4	2,7	2,4	0,3	1,0-	3,5-	4,8+	0,4-	0,1+	
139 07	80	551	406	86,6	401	259	101	31	5	5	64,6	25,2	7,7	1,2	1,2	-	-	-	-	-	-
BUNDESTAG	76	639	509	89,5	507	342	130	26		9	67,5	25,6	5,1	0,0	1,8	2,9-	0,4-	2,6+	1,2+	0,6-	
BÜRGERSCH.78	585	386	75,7	368	230	107	9	9		13	62,5	29,1	2,4	2,4	3,5	2,1+	3,9-	5,3+	1,2-	2,3-	
EUROPA	79	569	319	65,2	317	201	91	6	11	8	63,4	28,7	1,9	3,5	2,5	1,2+	3,5-	5,8+	2,3-	1,3-	
139 08	80	554	452	89,9	452	247	145	47	10	3	54,6	32,1	10,4	2,2	0,7	-	-	-	-	-	-
BUNDESTAG	76	546	463	91,0	460	240	179	35		6	52,2	38,9	7,6	0,0	1,3	2,4+	6,8-	2,8+	2,2+	0,6-	
BÜRGERSCH.78	540	392	81,3	384	213	136	13	16		6	55,5	35,4	3,4	4,2	1,6	0,9-	3,3-	7,0+	2,0-	0,9-	
EUROPA	79	538	297	60,4	295	163	110	17	3												

AUSGEWAHLTE ENOQUELTIGE ERGEBNISSE DER BUNDESTAGSWAHL 1980 IN HAMBURG 22.10.80
IM VERGLEICH ZUR BUNDESTAGSWAHL 1976, ZUR BUERGERSCHAFTSWAHL 1978 UND ZUR EUROPAAHL 1979 NACH BEZIRKEN

GEBIETS- EINHEIT	JAHR	WAHL- BERECH- TIGTE	WAELER ABS.	%	GUEL- TIGE STIMMEN	VON DEN GUELTTIGEN STIMMEN ENTFIELEN AUF										VERAENDERUNG DER ANTEILE DER GUELTTIGEN STIMMEN GEGENUEBER 1976, 1978 UND 1979 IN PROZENTPUNKTEN																																																																																																																																																																																																																																																																																																																																																																																																																																																																																																																																																		
						I	I	I	I	I	I	I	I	I	I	I	I	I	I	I	I	I	I	I	I	I	I	I	I	I	I	I	I	I	I	I	I	I	I	I	I	I	I	I	I	I	I	I	I	I	I	I	I	I	I	I	I	I	I	I	I	I	I	I	I	I	I	I	I	I	I	I	I	I	I	I	I	I	I	I	I	I	I	I	I	I	I	I	I	I	I	I	I	I	I	I	I	I	I	I	I	I	I	I	I	I	I	I	I	I	I	I	I	I	I	I	I	I	I	I	I	I	I	I	I	I	I	I	I	I	I	I	I	I	I	I	I	I	I	I	I	I	I	I	I	I	I	I	I	I	I	I	I	I	I	I	I	I	I	I	I	I	I	I	I	I	I	I	I	I	I	I	I	I	I	I	I	I	I	I	I	I	I	I	I	I	I	I	I	I	I	I	I	I	I	I	I	I	I	I	I	I	I	I	I	I	I	I	I	I	I	I	I	I	I	I	I	I	I	I	I	I	I	I	I	I	I	I	I	I	I	I	I	I	I	I	I	I	I	I	I	I	I	I	I	I	I	I	I	I	I	I	I	I	I	I	I	I	I	I	I	I	I	I	I	I	I	I	I	I	I	I	I	I	I	I	I	I	I	I	I	I	I	I	I	I	I	I	I	I	I	I	I	I	I	I	I	I	I	I	I	I	I	I	I	I	I	I	I	I	I	I	I	I	I	I	I	I	I	I	I	I	I	I	I	I	I	I	I	I	I	I	I	I	I	I	I	I	I	I	I	I	I	I	I	I	I	I	I	I	I	I	I	I	I	I	I	I	I	I	I	I	I	I	I	I	I	I	I	I	I	I	I	I	I	I	I	I	I	I	I	I	I	I	I	I	I	I	I	I	I	I	I	I	I	I	I	I	I	I	I	I	I	I	I	I	I	I	I	I	I	I	I	I	I	I	I	I	I	I	I	I	I	I	I	I	I	I	I	I	I	I	I	I	I	I	I	I	I	I	I	I	I	I	I	I	I	I	I	I	I	I	I	I	I	I	I	I	I	I	I	I	I	I	I	I	I	I	I	I	I	I	I	I	I	I	I	I	I	I	I	I	I	I	I	I	I	I	I	I	I	I	I	I	I	I	I	I	I	I	I	I	I	I	I	I	I	I	I	I	I	I	I	I	I	I	I	I	I	I	I	I	I	I	I	I	I	I	I	I	I	I	I	I	I	I	I	I	I	I	I	I	I	I	I	I

1) 1980 UND 1976 = ZWEITSTIMMEN

2) DIE BRIEFWAHLERGEBNISSE NACH KERN-/ ORTSAMTSGEBIETEN FUER 1976 WERDEN GESCHAEZT

3) FUER WAHLBEZIRKE, ORTS- UND STADTTIELE WAELER EINSCHL. WAHLBERECHTIGTE MIT WAHLSCHIEINVERMERK

4) DARUNTER IN BESONDEREN WAELERVERZEICHNISSSEN EINGETRAGEN UND NICHT IN WAELERVERZEICHNISSSEN

1980 105
1976
1978
1979 159

1980 31
1976 55
1978 61
1979

HINWEIS WAHLBETEILIGUNG SOWIE GRUENE UND UEBRIGE IM VORBLATT ERLAEUTERT

AUSGEWAHLTE ENDGÜLTIGE ERGEBNISSE DER BUNDESTAGSWAHL 1980 IN HAMBURG
IM VERGLEICH ZUR BUNDESTAGSWAHL 1976, ZUR BÜRGERSCHAFTSWAHL 1978 UND ZUR EUROPAPARLAMENTARISCHEN WAHL 1979 NACH BEZIRKEN

22.10.80

GEBIETS- EINHEIT	JAHR	WAHL- BERECH- TIGTE	WÄHLER ABS.	%	GÜLTIGE STIMMEN	VON DEN GÜLTIGEN STIMMEN ENTFIELEN AUF										VERÄNDERUNG DER ANTEILE DER GÜLTIGEN STIMMEN GEGENÜBER 1976, 1978 UND 1979 IN PROZENTPUNKTEN									
						ABSOLUT					IN %					I	II	III	IV	V	VI	VII	VIII	IX	X
						SPD	CDU	F.D.P.	GRÜ- NE	UEB.	SPD	CDU	FDP	GRÜ- NE	UEB.										
201 01	80	1232	904 85,0		897	580	217	87	10	3 64,7	24,2	9,7	1,1	0,3	-	-	-	-	-	-	-	-	-	-	-
BUNDESTAG	76	1283	1035 88,2		1033	696	268	50		19 67,4	25,9	4,8	0,0	1,8	2,7	1,7	4,9	1,1	1,5	-	-	-	-	-	-
BÜRGERSCH.	78	1267	746 67,1		736	500	182	18	21	15 67,9	24,7	2,4	2,9	2,0	3,2	0,5	7,3	1,8	1,7	-	-	-	-	-	-
EUROPA	79	1245	557 53,8		556	370	145	20	15	6 66,5	26,1	3,6	2,7	1,1	1,8	1,9	6,1	1,6	0,8	-	-	-	-	-	-
201 02	80	904	571 71,1		560	350	143	44	19	4 62,5	25,5	7,9	3,4	0,7	-	-	-	-	-	-	-	-	-	-	-
BUNDESTAG	76	890	642 76,7		638	440	163	22		13 69,0	25,5	3,4	0,0	2,0	-	-	-	-	-	-	-	-	-	-	-
BÜRGERSCH.	78	890	642 76,7		638	440	163	22		13 69,0	25,5	3,4	0,0	2,0	-	-	-	-	-	-	-	-	-	-	-
EUROPA	79	890	642 76,7		638	440	163	22		13 69,0	25,5	3,4	0,0	2,0	-	-	-	-	-	-	-	-	-	-	-
201 03	80	1125	791 75,7		785	537	196	30		22 68,4	25,0	3,8	0,0	2,8	5,9	0,5	4,1	3,4	2,1	-	-	-	-	-	-
BUNDESTAG	76	1125	791 75,7		785	537	196	30		22 68,4	25,0	3,8	0,0	2,8	5,9	0,5	4,1	3,4	2,1	-	-	-	-	-	-
BÜRGERSCH.	78	963	490 56,6		475	333	130	11	17	14 63,8	27,4	2,3	3,6	2,9	1,3	1,9	5,6	0,2	2,2	-	-	-	-	-	-
EUROPA	79	964	344 41,0		341	226	89	11	9	6 66,3	26,1	3,2	2,6	1,8	3,8	0,6	4,7	0,8	1,1	-	-	-	-	-	-
202 01	80	1010	782 87,6		778	565	136	53	17	7 72,6	17,5	6,8	2,2	0,9	-	-	-	-	-	-	-	-	-	-	-
BUNDESTAG	76	1102	898 90,6		890	640	175	61		14 71,9	19,7	6,9	0,0	1,6	0,7	2,2	0,1	2,2	0,7	-	-	-	-	-	-
BÜRGERSCH.	78	1037	697 74,0		682	480	147	23	17	15 70,4	21,6	3,4	2,5	2,2	2,2	4,1	3,4	0,3	1,3	-	-	-	-	-	-
EUROPA	79	1028	557 60,4		548	404	111	11	15	7 73,7	20,3	2,0	2,7	1,3	1,1	2,8	4,8	0,5	0,4	-	-	-	-	-	-
202 02	80	659	435 81,2		431	302	85	31	7	6 70,1	19,7	7,2	1,6	1,4	-	-	-	-	-	-	-	-	-	-	-
BUNDESTAG	76	707	534 90,1		525	358	121	36		10 68,2	23,0	6,9	0,0	1,9	1,9	3,3	0,3	1,6	0,5	-	-	-	-	-	-
BÜRGERSCH.	78	668	429 73,4		417	282	90	18	17	10 67,6	21,6	4,3	4,1	2,4	2,5	1,9	2,9	2,5	1,0	-	-	-	-	-	-
EUROPA	79	643	315 60,0		312	205	73	13	15	6 65,7	23,4	4,2	4,8	1,9	4,4	3,7	3,0	3,2	0,5	-	-	-	-	-	-
202 03	80	1114	820 87,9		816	390	285	108	24	9 47,8	34,9	13,2	2,9	1,1	-	-	-	-	-	-	-	-	-	-	-
BUNDESTAG	76	1178	898 92,0		897	407	385	95		10 45,4	42,9	10,6	0,0	1,1	2,4	8,0	2,6	2,9	0,3	-	-	-	-	-	-
BÜRGERSCH.	78	1153	736 78,5		733	332	314	52	22	13 45,3	42,8	7,1	3,0	1,8	2,5	7,9	6,1	0,1	0,7	-	-	-	-	-	-
EUROPA	79	1123	617 68,8		613	298	254	46	18	7 47,0	41,4	7,5	2,9	1,1	0,8	6,5	5,7	0,0	0,0	-	-	-	-	-	-
202 04	80	479	333 80,0		329	246	59	16	4	4 74,8	17,9	4,9	1,2	1,2	-	-	-	-	-	-	-	-	-	-	-
BUNDESTAG	76	556	404 82,0		401	308	73	13		7 76,8	18,2	3,2	0,0	1,7	2,0	0,3	1,7	1,2	0,5	-	-	-	-	-	-
BÜRGERSCH.	78	522	291 63,2		275	204	53	5	8	5 74,2	19,3	1,8	2,9	1,8	0,6	1,4	3,1	1,7	0,6	-	-	-	-	-	-
EUROPA	79	515	228 51,5		226	155	50	1	6	4 73,0	22,1	0,4	2,7	1,8	1,8	4,2	4,5	1,5	0,6	-	-	-	-	-	-
203 01	80	3262	2370 85,3		2354	1503	565	208	52	26 63,8	24,0	8,8	2,2	1,1	-	-	-	-	-	-	-	-	-	-	-
BUNDESTAG	76	3543	2734 89,6		2713	1713	754	205		41 63,1	27,8	7,6	0,0	1,5	0,7	3,8	1,2	2,2	0,4	-	-	-	-	-	-
BÜRGERSCH.	78	3380	2153 73,7		2107	1298	604	98	64	43 61,6	28,7	4,7	3,0	2,0	2,2	4,7	4,1	0,8	0,9	-	-	-	-	-	-
EUROPA	79	3309	1717 61,8		1699	1062	488	71	54	24 62,5	28,7	4,2	3,2	1,4	1,3	4,7	4,6	1,0	0,3	-	-	-	-	-	-
203 02	80	1169	794 82,5		791	414	249	93	24	11 52,3	31,5	11,8	3,0	1,4	-	-	-	-	-	-	-	-	-	-	-
BUNDESTAG	76	1205	846 84,6		845	457	278	86		14 55,3	32,9	10,2	0,0	1,7	3,0	1,4	1,6	3,0	0,3	-	-	-	-	-	-
BÜRGERSCH.	78	1159	661 69,2		650	325	246	39	29	11 50,0	37,8	6,0	4,5	1,7	2,3	6,3	5,8	1,5	0,3	-	-	-	-	-	-
EUROPA	79	1158	526 57,9		520	246	197	34	30	13 47,3	37,9	6,5	5,8	2,5	5,0	6,4	5,3	2,8	1,1	-	-	-	-	-	-
203 03	80	620	439 85,8		437	230	138	50	15	4 52,6	31,6	11,4	3,4	0,9	-	-	-	-	-	-	-	-	-	-	-
BUNDESTAG	76	646	483 88,2		481	255	188	30		8 53,0	39,1	6,2	0,0	1,7	0,4	7,5	5,2	3,4	0,8	-	-	-	-	-	-
BÜRGERSCH.	78	612	364 71,1		357	181	143	12	13	8 50,7	40,1	3,4	3,6	2,2	1,9	8,5	8,0	0,2	1,3	-	-	-	-	-	-
EUROPA	79	604	304 65,2		299	168	104	8	11	8 56,2	34,8	2,7	3,7	2,7	3,6	3,2	8,7	0,3	1,8	-	-	-	-	-	-
203 04	80	626	434 87,1		431	216	143	62	9	1 50,1	33,2	14,4	2,1	0,2	-	-	-	-	-	-	-	-	-	-	-
BUNDESTAG	76	676	495 89,5		492	258	190	38		6 52,4	38,6	7,7	0,0	1,2	2,3	5,4	6,7	2,1	1,3	-	-	-	-	-	-
BÜRGERSCH.	78	645	395 75,7		391	199	153	16	21	2 50,9	39,1	4,1	5,4	0,5	0,8	5,9	10,3	3,3	0,3	-	-	-	-	-	-
EUROPA	79	634	318 63,4		313	161	113	22	16	1 51,4	36,1	7,0	5,1	0,3	1,3	2,9	7,4	3,0	0,1	-	-	-	-	-	-
204 01	80	2415	1667 84,5		1659	850	530	205	48	16 51,8	31,9	12,4	2,9	1,0	-	-	-	-	-	-	-	-	-	-	-
BUNDESTAG	76	2527	1824 86,9		1818	980	656	154		28 53,9	36,1	8,5	0,0	1,5	2,1	4,2	3,9	2,9	0,5	-	-	-	-	-	-
BÜRGERSCH.	78	2416	1420 71,4		1398	705	542	67	63	21 50,4	38,8	4,8	4,5	1,5	1,4	6,9	7,6	1,6	0,5	-	-	-	-	-	-
EUROPA	79	2396	1148 61,2		1132	575	414	64	57	22 50,8	36,6	5,7	5,0	1,9	1,0	4,7	6,7	2,1	0,9	-	-	-	-	-	-
204 02	80	922	589 75,1		580	350	127	63	34	6 60,3	21,9	10,9	5,9	1,0	-	-	-	-	-	-	-	-	-	-	-
BUNDESTAG	76	606	433 88,4		432	271	109	29		23 62,7	25,2	6,7	0,0	5,3	-	-	-	-	-	-	-	-	-	-	-
BÜRGERSCH.	78	461	352 80,3		350	236	79	16		19 67,4	22,6	4,6	0,0	5,4	-	-	-	-	-	-	-	-	-	-	-
EUROPA	79	1067	785 79,2		782	507	188	45		42 64,8	24,0	5,8	0,0	5,4	4,5	2,1	5,1	5,9	4,4	-	-	-	-	-	-
204 03	80	562	309 62,5		305	183	69	11	31	11 60,0	22,6	3,6	10,2	3,6	-	-	-	-							

AUSGEWAHLTE ENDGÜLTIGE ERGEBNISSE DER BUNDESTAGSWAHL 1980 IN HAMBURG
IM VERGLEICH ZUR BUNDESTAGSWAHL 1976, ZUR BÜRGERSCHAFTSWAHL 1978 UND ZUR EUROPAWAHL 1979 NACH BEZIRKEN

22.10.80

GEBIETS- EINHEIT	JAHR	WAHL- BERECH- TIGTE	WÄHLER ABS. % 3)	GÜEL- TIGE STIMMEN	VON DEN GÜELTIGEN STIMMEN ENTFIELEN AUF										VERÄNDERUNG DER ANTEILE DER GÜELTIGEN STIMMEN GEGENÜBER 1976, 1978 UND 1979 IN PROZENTPUNKTEN				
					ABSOLUT					IN %					I	I	I	I	I
					SPD	CDU	F.D.P.	GRÜ- NE	UEB.	SPD	CDU	FDP	GRÜ- NE	UEB.					
204 05	80	928	702 85,9	695	432	138	73	44	8	62,2	19,9	10,5	6,3	1,2	-	-	-	-	-
BUNDESTAG	76	1019	779 85,5	770	499	180	68		23	64,8	23,4	8,8	0,0	3,0	2,6-	3,5-	1,7+	6,3+	1,8-
BÜRGERSCH.	78	1006	616 70,2	605	372	135	24	62	11	61,5	22,5	4,0	10,2	1,8	0,7+	2,6-	6,5+	3,9-	0,6-
EUROPA	79	956	487 59,1	479	336	108	15	15	5	70,1	22,5	3,1	3,1	1,0	7,9-	2,6-	7,4+	3,2+	0,2+
204 06	80	486	348 84,6	346	176	119	32	15	4	50,9	34,4	9,2	4,3	1,2	-	-	-	-	-
BUNDESTAG	76	522	388 85,8	387	201	141	38		7	51,9	36,4	9,8	0,0	1,8	1,0-	2,0-	0,6-	4,3+	0,6-
BÜRGERSCH.	78	505	315 72,9	307	139	132	15	15	6	45,3	43,0	4,9	4,9	2,0	5,6+	8,6-	4,3+	0,6-	0,8-
EUROPA	79	507	242 60,9	241	133	89	7	8	4	55,2	36,9	2,9	3,3	1,7	4,3-	2,5-	6,3+	1,0+	0,5-
3T 204	80	3602	2568 82,2	2542	1526	607	258	124	27	60,0	23,9	10,1	4,9	1,1	-	-	-	-	-
BUNDESTAG	76	3967	3031 84,4	3014	1901	813	218		82	61,1	27,0	7,2	0,0	2,7	3,1-	3,1-	2,9+	4,9+	1,6-
BÜRGERSCH.	78	3778	2244 69,1	2208	1319	599	70	169	51	59,7	27,1	3,2	7,7	2,3	0,3+	3,2-	6,9+	2,8-	1,2-
EUROPA	79	3744	1812 57,1	1790	1161	476	65	52	36	64,9	26,6	3,6	2,9	2,0	4,9-	2,7-	6,5+	2,0+	0,9-
205 01	80	311	218 77,5	214	145	37	14	17	1	67,8	17,3	6,5	7,9	0,5	-	-	-	-	-
BUNDESTAG	76	436	337 81,4	333	246	56	18		13	73,9	16,8	5,4	0,0	3,9	6,1-	0,5+	1,1+	7,9+	3,4-
BÜRGERSCH.	78	386	217 63,5	208	135	42	11	17	3	64,9	20,2	5,3	8,2	1,4	2,9+	2,9-	1,2+	0,3-	0,9-
EUROPA	79	334	159 53,0	156	103	29	11	9	4	66,0	18,6	7,1	5,8	2,6	1,8+	1,3-	0,6-	2,1+	2,1-
205 02	80	883	651 84,8	641	385	168	76	6	6	60,1	26,2	11,9	0,9	0,9	-	-	-	-	-
BUNDESTAG	76	1013	778 86,0	773	472	220	63		18	61,1	28,5	8,2	0,0	2,3	1,0-	2,3-	3,7+	0,9+	1,4-
BÜRGERSCH.	78	941	538 67,4	533	333	158	19	9	14	62,5	29,6	3,6	1,7	2,6	2,4-	3,4-	8,3+	0,8-	1,7-
EUROPA	79	903	401 54,8	400	257	113	24	4	2	64,3	28,3	6,0	1,0	0,5	4,2-	2,1-	5,9+	0,1-	0,4+
205 03	80	936	691 86,9	688	458	159	56	7	8	66,6	23,1	8,1	1,0	1,2	-	-	-	-	-
BUNDESTAG	76	1004	811 88,3	808	519	225	49		15	64,2	27,8	6,1	0,0	1,9	2,4+	4,7-	2,0+	1,0+	0,7-
BÜRGERSCH.	78	985	609 71,1	599	397	161	18	11	12	66,3	26,9	3,0	1,8	2,0	0,3+	3,8-	5,1+	0,8-	0,8-
EUROPA	79	961	482 58,4	479	328	118	23	9	1	68,5	24,6	4,8	1,9	0,2	1,9-	1,5-	3,3+	0,9-	1,0+
205 04	80	744	579 86,3	577	385	120	56	14	2	66,7	20,8	9,7	2,4	0,3	-	-	-	-	-
BUNDESTAG	76	793	624 87,0	624	422	139	53		10	67,6	22,3	8,5	0,0	1,6	0,9-	1,5-	1,2+	2,4+	1,3-
BÜRGERSCH.	78	763	471 68,5	455	297	117	12	15	14	65,3	25,7	2,6	3,3	3,1	1,4+	4,9-	7,1+	0,9-	2,8-
EUROPA	79	767	358 53,3	354	232	91	18	10	3	65,5	25,7	5,1	2,8	0,8	1,2+	4,9-	4,6+	0,4-	0,5-
205 05	80	865	662 85,4	659	473	99	54	19	14	71,8	15,0	8,2	2,9	2,1	-	-	-	-	-
BUNDESTAG	76	821	646 86,8	642	431	148	47		16	67,1	23,1	7,3	0,0	2,5	4,7+	8,1-	0,9+	2,9+	0,4-
BÜRGERSCH.	78	808	516 73,5	509	336	111	14	26	22	66,0	21,8	2,8	5,1	4,3	5,8+	6,8-	5,4+	2,2-	2,2-
EUROPA	79	879	468 60,0	464	329	91	13	17	14	70,9	19,6	2,8	3,7	3,0	0,9+	4,6-	5,4+	0,8-	0,9-
3T 205	80	3739	2801 85,2	2779	1846	583	256	63	31	66,4	21,0	9,2	2,3	1,1	-	-	-	-	-
BUNDESTAG	76	4067	3196 86,5	3180	2090	788	230		72	65,7	24,8	7,2	0,0	2,3	0,7+	3,8-	2,0+	2,3+	1,2-
BÜRGERSCH.	78	3883	2351 69,4	2304	1498	589	74	78	65	65,0	25,6	3,2	3,4	2,8	1,4+	4,6-	6,0+	1,1-	1,7-
EUROPA	79	3844	1868 56,4	1853	1249	442	89	49	24	67,4	23,9	4,8	2,6	1,3	1,0-	2,9-	4,4+	0,3-	0,2-
206 01	80	952	618 75,3	613	316	145	63	71	18	51,5	23,7	10,3	11,6	2,9	-	-	-	-	-
BUNDESTAG	76	946	682 78,9	673	397	200	46		30	59,0	29,7	6,8	0,0	4,5	7,5-	6,0-	3,5+	11,6+	1,6-
BÜRGERSCH.	78	955	557 64,7	555	267	149	13	106	20	48,1	26,8	2,3	19,1	3,6	3,4+	3,1-	8,0+	7,5-	0,7-
EUROPA	79	958	370 45,3	367	212	87	13	35	20	57,8	23,7	3,5	9,5	5,4	6,3-	0,0	6,8+	2,1+	2,5-
206 02	80	713	458 79,0	455	263	118	30	30	14	57,8	25,9	6,6	6,6	3,1	-	-	-	-	-
BUNDESTAG	76	786	590 83,8	583	376	156	42		9	64,5	26,8	7,2	0,0	1,5	6,7-	0,9-	0,6-	6,6+	1,6+
BÜRGERSCH.	78	703	425 69,3	419	257	107	6	37	12	61,3	25,5	1,4	8,8	2,9	3,5-	0,4+	5,2+	2,2-	0,2+
EUROPA	79	717	345 58,3	342	227	85	13	12	5	66,4	24,9	3,8	3,5	1,5	8,6-	1,0+	2,8+	3,1+	1,6+
206 03	80	624	473 86,1	470	246	161	46	10	7	52,3	34,3	9,8	2,1	1,5	-	-	-	-	-
BUNDESTAG	76	701	542 89,7	540	283	190	52		15	52,4	35,2	9,6	0,0	2,8	0,1-	0,9-	0,2+	2,1+	1,3-
BÜRGERSCH.	78	661	425 74,3	416	206	147	18	26	19	49,5	35,3	4,3	6,3	4,6	2,8+	1,0-	5,5+	4,2-	3,1-
EUROPA	79	639	322 63,5	320	159	121	14	10	6	52,8	37,8	4,4	3,1	1,9	0,5-	3,5-	5,4+	1,0-	0,4-
206 04	80	555	388 83,4	385	202	113	49	18	3	52,5	29,4	12,7	4,7	0,8	-	-	-	-	-
BUNDESTAG	76	604	460 90,4	455	218	161	61		15	47,9	35,4	13,4	0,0	3,3	4,6+	6,0-	0,7-	4,7+	2,5-
BÜRGERSCH.	78	581	384 78,7	372	180	132	20	35	5	48,4	35,5	5,4	9,4	1,3	4,1+	6,1-	7,3+	4,7-	0,5-
EUROPA	79	573	314 64,2	310	150	119	20	15	6	48,4	38,4	6,5	4,8	1,9	4,1+	9,0-	6,2+	0,1-	1,1-
206 05	80	561	367 83,4	363	227	71	35	26	4	62,5	19,6	9,6	7,2	1,1	-	-	-	-	-
BUNDESTAG	76	620	389 82,9	389	245	109	25		10	63,0	28,0	6,4	0,0	2,6	0,5-	8,4-	3,2+	7,2+	1,5-
BÜRGERSCH.	78	590	293 67,6	285	161	70	11	37	6	56,5	24,6	3,9	13,0	2,1	6,0+	5,0-	5,7+	5,8-	1,0-
EUROPA	79	578	257 58,8	254	151	72	10	17	4	59,4	28,3	3,9	6,7	1,6	3,1+	8,7-	5,7+	0,5+	0,5-
3T 206	80	3405	2304 80,7	2286	1254	608	223	155	46	54,9	26,6	9,8	6,8	2,0	-	-	-	-	-
BUNDESTAG	76	3657	2663 84,6	2640	1519	816	226		79	57,5	30,9	8,6	0,0	3,0	2,6-	4,3-	1,2+	6,8+	1,3-
BÜRGERSCH.	78	3490	2084 70,3	2047	1071	605	68	241	62	52,3	29,6	3,3	11,8	3,0	2,6+	3,0-	6,5+	5,0-	1,0-
EUROPA	79	3465	1608 56,7	1593	909	484	70	89	41	57,1	30,4	4,4	5,6	2,6	2,2-	3,8-	5,4+	1,2+	0,6-
ALTONA-ALTSTADT																			
(3T 201-206)80		18559	13185 83,0	13077	7919	3253	1281	471	153	60,6	24,9	9,8	3,6	1,2	-	-	-	-	-
BUNDESTAG	76	20169	15274 85,8	15183	9436	4291	1113		343	62,1	28,3	7,3	0,0	2,3	1,5-	3,4-	2,5+	3,6+	1,1-
BÜRGERSCH.	78	19177	11488 69,7	11275	6694	3251	406	653	271	59,4	28,8	3,6	5,8	2,4	1,2+	3,9-	6,2+	2,2-	1,2-
EUROPA	79	31617	16058 60,2	15917	10111	4477	642	458	229	63,5	28,1	4,0	2,9	1,4	2,9-	3,2-	5,8+	0,7+	0,2-

1) 1980 UND 1976 = ZWEITSTIMMEN

3) FÜR WAHLBEZIRKE, ORTSTEILE UND STADTTEILE WÄHLER EINSCHL. WAHLBERECHTIGTE MIT WAHLSCHNEIDERK
HINWEIS WAHLBETEILIGUNG SOWIE GRÜNE UND ÜBRIGE IM VORBLATT ERLÄUTERT

22.10.80

AUSGEWAHLTE ENDGÜLTIGE ERGEBNISSE DER BUNDESTAGSWAHL 1980 IN HAMBURG
IM VERGLEICH ZUR BUNDESTAGSWAHL 1976, ZUR BÜRGERSCHAFTSWAHL 1978 UND ZUR EUROPAWAHL 1979 NACH BEZIRKEN

GEBIETS- EINHEIT	JAHR	WAHL- BERECH- TIGTE	WÄHLER ABS. 2 3)	GÜLTIGE STIMMEN	VON DEN GÜLTIGEN STIMMEN ENTFIELEN AUF										VERÄNDERUNG DER ANTEILE DER GÜLTIGEN STIMMEN GEGENÜBER 1976, 1978 UND 1979 IN PROZENTPUNKTEN										
					ABSOLUT					IN %					I	I	I	I	I	I	I	I	I	I	I
					SPD	CDU	F.D.P.	GRÜ- NE	UEB.	SPD	CDU	FDP	GRÜ- NE	UEB.											
207 01	80	468	315 78,4	310	201	63	26	16	4 64,8	20,3	8,4	5,2	1,3	-	-	-	-	-	-	-	-	-	-	-	-
BUNDESTAG	76	590	448 85,4	444	313	91	25		15 70,5	20,5	5,6	0,0	3,4	5,7-	0,2-	2,8+	5,2+	2,1-							
BÜERGERSCH.78	506	280 66,2	273	179	61	6	19		8 65,5	22,3	2,2	7,0	2,9	0,8-	2,0-	6,2+	1,8-	1,6-							
EUROPA	79	480	202 52,5	196	144	38	7	7	73,5	19,4	3,6	3,6	0,0	8,7-	0,9+	4,8+	1,6+	1,3+							
207 02	80	867	628 85,1	622	360	141	83	24	14 57,9	22,7	13,3	3,9	2,3	-	-	-	-	-	-	-	-	-	-	-	-
BUNDESTAG	76	906	685 87,7	679	398	205	63		13 58,6	30,2	9,3	0,0	1,9	0,7-	7,5-	4,0+	3,9+	0,4+							
BÜERGERSCH.78	861	541 72,8	531	308	154	17	32		20 58,0	29,0	3,2	6,0	3,8	0,1-	6,3-	10,1+	2,1-	1,5-							
EUROPA	79	862	453 62,2	450	276	116	27	21	10 61,3	25,8	6,0	4,7	2,2	3,4-	3,1-	7,3+	0,8-	0,1+							
207 03	80	554	436 87,5	432	291	74	36	27	4 67,4	17,1	8,3	6,3	0,9	-	-	-	-	-	-	-	-	-	-	-	-
BUNDESTAG	76	630	506 88,1	503	354	111	27		11 70,4	22,1	5,4	0,0	2,2	3,0-	5,0-	2,9+	6,3+	1,3-							
BÜERGERSCH.78	580	381 75,2	371	251	72	13	27		8 67,7	19,4	3,5	7,3	2,2	0,3-	2,3-	4,8+	1,0-	1,3-							
EUROPA	79	569	288 58,7	286	196	63	10	13	4 68,5	22,0	3,5	4,5	1,4	1,1-	4,9-	4,8+	1,8+	0,5-							
207 04	80	787	562 89,6	560	300	175	64	12	9 53,6	31,3	11,4	2,1	1,6	-	-	-	-	-	-	-	-	-	-	-	-
BUNDESTAG	76	829	639 89,4	637	375	198	52		12 58,9	31,1	8,2	0,0	1,9	5,3-	0,2+	3,2+	2,1+	0,3-							
BÜERGERSCH.78	819	498 76,3	489	251	170	23	39		6 51,3	34,8	4,7	8,0	1,2	2,3+	3,5-	6,7+	5,9-	0,4+							
EUROPA	79	807	416 65,6	413	221	135	27	24	6 53,5	32,7	6,5	5,8	1,5	0,1+	1,4-	4,9+	3,7-	0,1+							
207 05	80	837	641 86,7	638	402	145	60	23	8 63,0	22,7	9,4	3,6	1,3	-	-	-	-	-	-	-	-	-	-	-	-
BUNDESTAG	76	901	743 89,9	739	474	193	61		11 64,1	26,1	8,3	0,0	1,5	1,1-	3,4-	1,1+	3,6+	0,2-							
BÜERGERSCH.78	852	540 71,6	528	342	138	13	29		6 64,8	26,1	2,5	5,5	1,1	1,8-	3,4-	6,9+	1,9-	0,2+							
EUROPA	79	860	422 56,7	417	263	124	10	16	4 63,1	29,7	2,4	3,8	1,0	0,1-	7,0-	7,0+	0,2-	0,3+							
207 06	80	733	577 91,5	571	364	111	51	31	14 63,7	19,4	8,9	5,4	2,5	-	-	-	-	-	-	-	-	-	-	-	-
BUNDESTAG	76	784	653 92,7	651	435	155	43		17 67,0	23,8	6,6	0,0	2,6	3,3-	4,4-	2,3+	5,4+	0,1-							
BÜERGERSCH.78	744	493 76,7	485	318	98	19	35		15 65,6	20,2	3,9	7,2	3,1	1,9-	0,8-	5,0+	1,8-	0,6-							
EUROPA	79	748	403 65,5	395	266	86	16	18	9 67,3	21,8	4,1	4,6	2,3	3,6-	2,4-	4,8+	0,8+	0,2+							
207 07	80	531	422 92,8	419	259	98	37	17	8 61,8	23,4	8,8	4,1	1,9	-	-	-	-	-	-	-	-	-	-	-	-
BUNDESTAG	76	573	449 92,8	446	284	123	30		9 63,7	27,6	6,7	0,0	2,0	1,9-	4,2-	2,1+	4,1+	0,1-							
BÜERGERSCH.78	553	372 83,0	369	212	107	19	18		13 57,5	29,0	5,1	4,9	3,5	4,3+	5,6-	3,7+	0,8-	1,6-							
EUROPA	79	534	348 72,3	346	212	94	18	13	9 61,3	27,2	5,2	3,8	2,6	0,5+	3,8-	3,6+	0,3+	0,7-							
DT 207	80	4777	3581 87,6	3552	2177	807	357	150	61 61,3	22,7	10,1	4,2	1,7	-	-	-	-	-	-	-	-	-	-	-	-
BUNDESTAG	76	5213	4123 89,5	4099	2634	1076	301		88 64,3	26,3	7,3	0,0	2,1	3,0-	3,6-	2,8+	4,2+	0,4-							
BÜERGERSCH.78	4915	3105 74,5	3046	1861	800	110	199		76 61,1	26,3	3,6	6,5	2,5	0,2+	3,6-	6,5+	2,3-	0,8-							
EUROPA	79	4860	2532 62,0	2503	1578	656	115	112	42 63,0	26,2	4,6	4,5	1,7	1,7-	3,5-	5,5+	0,3-	0,0							
208 01	80	699	524 87,6	520	317	117	48	27	11 61,0	22,5	9,2	5,2	2,1	-	-	-	-	-	-	-	-	-	-	-	-
BUNDESTAG	76	743	588 88,3	584	342	175	55		12 58,6	30,0	9,4	0,0	2,1	2,4+	7,5-	0,2-	5,2+	0,3							
BÜERGERSCH.78	704	429 71,0	421	234	116	14	41		16 55,6	27,6	3,3	9,7	3,8	5,4+	5,1-	5,9+	4,5-	1,7-							
EUROPA	79	708	365 58,6	364	209	103	17	24	11 57,4	28,3	4,7	6,6	3,0	3,6+	5,8-	4,5+	1,4-	0,9-							
208 02	80	793	583 84,9	575	365	124	51	28	7 63,5	21,6	8,9	4,9	1,2	-	-	-	-	-	-	-	-	-	-	-	-
BUNDESTAG	76	869	638 83,9	637	391	186	43		17 61,4	29,2	6,8	0,0	2,7	2,1+	7,6-	2,1+	4,9+	1,5-							
BÜERGERSCH.78	817	507 71,2	500	284	142	24	41		9 56,8	28,4	4,8	8,2	1,8	6,7+	6,8-	4,1+	3,3-	0,6-							
EUROPA	79	816	394 56,9	386	247	102	12	18	7 64,0	26,4	3,1	4,7	1,8	0,5-	4,8-	5,8+	0,2+	0,6-							
208 03	80	808	556 79,7	551	307	143	64	28	9 55,7	26,0	11,6	5,1	1,6	-	-	-	-	-	-	-	-	-	-	-	-
BUNDESTAG	76	895	677 86,0	675	405	194	56		20 60,0	28,7	8,3	0,0	3,0	4,3-	2,7-	3,3+	5,1+	1,4-							
BÜERGERSCH.78	857	484 64,2	460	265	129	15	38		13 57,6	28,0	3,3	8,3	2,8	1,9-	2,0-	8,3+	3,2-	1,2-							
EUROPA	79	842	370 52,0	366	230	100	14	18	4 62,8	27,3	3,8	4,9	1,1	7,1-	1,3-	7,8+	0,2+	0,5+							
208 04	80	810	555 82,1	550	315	157	62	14	2 57,3	28,5	11,3	2,5	0,4	-	-	-	-	-	-	-	-	-	-	-	-
BUNDESTAG	76	898	715 89,6	715	390	255	57		13 54,5	35,7	8,0	0,0	1,8	2,8+	7,2-	3,3+	2,5+	1,4-							
BÜERGERSCH.78	852	474 66,4	471	245	178	15	28		5 52,0	37,8	3,2	5,9	1,1	5,3+	9,3-	8,1+	3,4-	0,7-							
EUROPA	79	806	352 55,0	344	204	121	8	10	1 59,3	35,2	2,3	2,9	0,3	2,0-	6,7-	9,0+	0,4-	0,1+							
208 05	80	554	394 84,8	393	217	128	41	3	4 55,2	32,6	10,4	0,8	1,0	-	-	-	-	-	-	-	-	-	-	-	-
BUNDESTAG	76	607	465 89,8	464	269	173	20		2 58,0	37,3	4,3	0,0	0,4	2,8-	4,7-	6,1+	0,8+	0,6+							
BÜERGERSCH.78	580	352 70,5	349	192	127	12	10		8 55,0	36,4	3,4	2,9	2,3	0,2+	3,8-	7,0+	2,1-	1,3-							
EUROPA	79	562	291 62,1	291	161	106	7	6	11 55,3	36,4	2,4	2,1	3,8	0,1-	3,8-	8,0+	1,3-	2,8-							
DT 208	80	3664	2612 83,6	2589	1521	669	266	100	33 58,7	25,8	10,3	3,9	1,3	-	-	-	-	-	-	-	-	-	-	-	-
BUNDESTAG	76	4012	3083 87,4																						

22.10.80

AUSGEWAHLTE ENDGÜLTIGE ERGEBNISSE DER BUNDESTAGSWAHL 1980 IN HAMBURG
IM VERGLEICH ZUR BUNDESTAGSWAHL 1976, ZUR BÜRGERSCHAFTSWAHL 1978 UND ZUR EUROPAWAHL 1979 NACH BEZIRKEN

GEBIETS- EINHEIT	JAHR	WAHL- BERECH- TIGTE	WÄHLER ABS.	3)	GÜLTIGE STIMMEN	VON DEN GÜLTIGEN STIMMEN ENTFIELEN AUF										VERÄNDERUNG DER ANTEILE DER GÜLTIGEN STIMMEN GEGENÜBER 1976, 1978 UND 1979 IN PROZENTPUNKTEN									
						ABSOLUT					IN %					SPD	CDU	F.D.P.	GRÜ- NE	UEB.					
						1	2	3	4	5	1	2	3	4	5										
																SPD	CDU	F.D.P.	GRÜ- NE	UEB.	SPD	CDU	F.D.P.	GRÜ- NE	UEB.
209 04	80	472	330	84,7	325	190	92	31	9	3	58,5	28,3	9,5	2,8	0,9	-	-	-	-	-					
BUNDESTAG	76	619	444	81,6	442	252	139	45	6	57,0	31,4	10,2	0,0	1,4	1,5+	3,1-	0,7-	2,8+	0,5-						
BÜRGERSCH.	78	479	294	75,8	287	154	104	15	13	1	53,7	36,2	5,2	4,5	0,3	4,8+	7,9-	4,3+	1,7-						
EUROPA	79	480	234	62,5	234	148	68	14	3	1	63,2	29,1	6,0	1,3	0,4	4,7-	0,8-	3,5+	1,5+						
209 05	80	926	693	85,0	685	437	165	62	11	10	63,8	24,1	9,1	1,6	1,5	-	-	-	-						
BUNDESTAG	76	1050	839	87,6	835	532	215	65	23	63,7	25,7	7,8	0,0	2,8	0,1+	1,6-	1,3+	1,6+	1,3-						
BÜRGERSCH.	78	967	600	71,0	590	376	141	27	26	20	63,7	23,9	4,6	4,4	3,4	0,1+	0,2+	4,5+	1,9-						
EUROPA	79	943	509	61,2	503	342	129	17	11	4	68,0	25,6	3,4	2,2	0,8	4,2-	1,5-	5,7+	0,6-						
209 06	80	717	518	84,9	515	314	128	56	13	4	61,0	24,9	10,9	2,5	0,8	-	-	-	-						
BUNDESTAG	76	799	618	88,2	615	375	194	39	7	61,0	31,5	6,3	0,0	1,1	0,0	6,6-	4,6+	2,5+	0,3-						
BÜRGERSCH.	78	762	460	68,0	457	267	138	17	21	14	58,4	30,2	3,7	4,6	3,1	2,6+	5,3-	7,2+	2,3-						
EUROPA	79	716	388	60,9	384	229	128	16	6	5	59,6	33,3	4,2	1,6	1,3	1,4+	8,4-	6,7+	0,9+						
209 07	80	522	383	87,2	382	216	82	47	30	7	56,5	21,5	12,3	7,9	1,8	-	-	-	-						
BUNDESTAG	76	551	445	91,3	444	285	115	36	8	64,2	25,9	8,1	0,0	1,8	7,7-	4,4-	4,2+	7,9+	0,3						
BÜRGERSCH.	78	544	332	71,0	328	201	76	17	24	10	61,3	23,2	5,2	7,3	3,0	4,8-	1,7-	7,1+	1,2-						
EUROPA	79	538	237	56,5	236	139	58	11	22	6	58,9	24,6	4,7	9,3	2,5	2,4-	3,1-	7,6+	1,4-						
209 08	80	673	531	86,3	525	325	124	59	11	6	61,9	23,6	11,2	2,1	1,1	-	-	-	-						
BUNDESTAG	76	748	605	88,2	604	392	167	39	6	64,9	27,6	6,5	0,0	1,0	3,0-	4,0-	4,7+	2,1+	0,1+						
BÜRGERSCH.	78	690	418	66,4	408	266	113	13	10	6	55,2	27,7	3,2	2,5	1,5	3,3-	4,1-	8,0+	0,4-						
EUROPA	79	682	332	55,1	330	217	91	12	8	2	65,8	27,6	3,6	2,4	0,6	3,9-	4,0-	7,6+	0,3-						
DT 209	80	5924	4404	86,2	4367	2615	1118	457	123	54	59,9	25,6	10,5	2,8	1,2	-	-	-	-						
BUNDESTAG	76	6607	5144	87,9	5119	3104	1530	402	83	60,6	29,9	7,9	0,0	1,6	0,7-	4,3-	2,6+	2,8+	0,4-						
BÜRGERSCH.	78	6102	3711	70,8	3655	2141	1088	146	179	101	58,6	29,8	4,0	4,9	2,8	1,3+	4,2-	6,5+	2,1-						
EUROPA	79	5932	2991	59,9	2972	1828	868	137	98	41	61,5	29,2	4,6	3,3	1,4	1,6-	3,6-	5,9+	0,5-						
ALTONA-NORD																									
(OT 207-209)80	14365	10597	86,0	10508	6313	2594	1080	373	148	60,1	24,7	10,3	3,5	1,4	-	-	-	-	-						
BUNDESTAG	76	15832	12350	88,3	12293	7535	3589	934	235	61,3	29,2	7,6	0,0	1,9	1,2-	4,5-	2,7+	3,5+	0,5-						
BÜRGERSCH.	78	14827	9062	71,4	8902	5222	2580	336	228	58,7	29,0	3,8	6,0	2,6	1,4+	4,3-	6,5+	2,5-	1,2-						
EUROPA	79	14526	7295	59,8	7226	4457	2056	310	117	61,7	28,5	4,3	4,0	1,6	1,6-	3,8-	6,0+	0,5-	0,2-						
210 01	80	806	599	83,9	594	410	95	49	31	9	69,0	16,0	8,2	5,2	1,5	-	-	-	-						
BUNDESTAG	76	792	628	86,0	626	458	123	37	8	73,2	19,6	5,9	0,0	1,3	4,2-	3,6-	2,3+	5,2+	0,2+						
BÜRGERSCH.	78	836	513	68,8	513	348	101	16	34	14	67,8	19,7	3,1	6,6	2,7	1,2+	3,7-	5,1+	1,4-						
EUROPA	79	809	420	58,1	416	290	83	16	20	7	69,7	20,0	3,8	4,8	1,7	0,7-	4,0-	4,4+	0,4+						
210 02	80	756	563	83,2	555	371	107	46	26	5	66,8	19,3	8,3	4,7	0,9	-	-	-	-						
BUNDESTAG	76	870	679	86,2	669	479	137	37	16	71,6	20,5	5,5	0,0	2,4	4,8-	1,2-	2,8+	4,7+	1,5-						
BÜRGERSCH.	78	809	502	68,7	496	311	110	14	48	13	62,7	22,2	2,8	9,7	2,6	4,1+	2,9-	5,5+	5,0-						
EUROPA	79	799	407	57,9	402	289	77	10	17	9	71,9	19,2	2,5	4,2	2,2	5,1-	0,1+	5,8+	1,3-						
210 03	80	711	511	81,0	508	346	101	38	17	6	68,1	19,9	7,5	3,3	1,2	-	-	-	-						
BUNDESTAG	76	861	688	88,5	685	439	181	47	18	64,1	26,4	6,9	0,0	2,6	4,0+	6,5-	0,6+	3,3+	1,4-						
BÜRGERSCH.	78	791	488	71,2	481	312	113	13	28	15	64,9	23,5	2,7	5,8	3,1	3,2+	3,6-	4,8+	2,5-						
EUROPA	79	758	370	55,0	368	250	81	10	20	7	67,9	22,0	2,7	5,4	1,9	0,2+	2,1-	4,8+	2,1-						
210 04	80	803	571	83,1	563	324	152	66	15	6	57,5	27,0	11,7	2,7	1,1	-	-	-	-						
BUNDESTAG	76	873	675	87,5	672	390	210	60	12	58,0	31,3	8,9	0,0	1,8	0,5-	4,3-	2,8+	2,7+	0,7-						
BÜRGERSCH.	78	840	515	71,4	508	277	163	13	37	18	54,5	32,1	2,6	7,3	3,5	3,0+	5,1-	9,1+	4,6-						
EUROPA	79	813	346	55,6	341	209	106	9	12	5	61,3	31,1	2,6	3,5	1,5	3,8-	4,1-	9,1+	0,8-						
210 05	80	415	315	87,5	311	201	66	29	9	6	64,6	21,2	9,3	2,9	1,9	-	-	-	-						
BUNDESTAG	76	448	379	92,2	377	242	93	36	6	64,2	24,7	9,5	0,0	1,6	0,4+	3,5-	0,2-	2,9+	0,3+						
BÜRGERSCH.	78	421	301	79,3	296	188	77	6	20	5	63,5	26,0	2,0	6,8	1,7	1,1+	4,8-	7,3+	3,9-						
EUROPA	79	420	244	65,2	242	164	55	6	13	4	67,8	22,7	2,5	5,4	1,7	3,2-	1,5-	6,8+	2,5-						
DT 210	80	3491	2559	83,4	2531	1652	521	228	98	32	65,3	20,6	9,0	3,9	1,3	-	-	-	-						
BUNDESTAG	76	3844	3049	87,7	3029	2008	744	217	60	66,3	24,6	7,2	0,0	2,0	1,0-	4,0-	1,8+	3,9+	0,7-						
BÜRGERSCH.	78	3697	2319	71,1	2294	1436	564	62	167	65	62,6	24,6	2,7	7,3	2,8	2,7+	4,0-	6,3+	3,4-						
EUROPA	79	3599	1787	57,7	1769	1202	402	51	82	32	67,9	22,7	2,9	4,6	1,8	2,6-	2,1-	6,1+	0,7-						
211 01	80	592	435	85,8	432	222	146	49	7	8	51,4	33,8	11,3	1,6	1,9	-	-	-	-						
BUNDESTAG	76	690	548	90,3	546	311	187	44	4	57,0	34,2	8,1	0,0	0,7	5,6-	0,4-	3,2+	1,6+	1,2+						
BÜRGERSCH.	78	619	360	73,3	353	187	136	16	9	5	53,0	38,5	4,5	2,5	1,4	1,6-	4,7-	6,8+	0,9-						
EUROPA	79	601	285	60,6	283	141	103	23	14	2	49,8	36,4	8,1	4,9	0,7	1,6+	2,6-	3,2+	3,3-						
211 02	80	566	438	88,7	438	288	77	66	2	5	65,8	17,6	15,1	0,5	1,1	-	-	-	-						
BUNDESTAG	76	618	478	92,4	474	316	99	48	11	66,7	20,9	10,1	0,0	2,3	0,9-	3,3-	5,0+	0,5+	1,2-						
BÜRGERSCH.	78	604	372	72,0	369	255	85	18	7	4	69,1	23,0	4,9	1,9	1,1	3,3-	5,4-	10,2+	1,4-						
EUROPA	79	582	305	63,6	303	208	73	12	7	3	68,6	24,1	4,0	2,3	1,0	2,8-	6,5-	11,1+	1,8-						
211 03	80	643	475	90,2	469	226	140	72	16	15	48,2	29,9	15,4	3,4	3,2	-	-	-	-						
BUNDESTAG	76	696	514	92,1	510	253	195	51	11	49,5	38,2	10,0	0,0	2,2	1,4-	8,3-	5,4+	3,4+	1,0+						
BÜRGERSCH.	78	681	423	76,7	420	189	154	20	40	17	45,0	36,7	4,8	9,5	4,0	3,2+	6,8-	10,6+	6,1-						
EUROPA	79	665	379	68,4	377	185	138	18	19	17	49,1	36,6	4,8	5,0	4,5	0,9-	6,7-	10,6+	1,6-						

1) 1980 UND 1976 = ZWEITSTIMMEN

3) FUER WAHLBEZIRKE, ORTSTEILE UND STADTTEILE WAHLER EINSCHL. WAHLBERECHTIGTE MIT WAHLSCHHEINVERMERK
HINWEIS WAHLBETEILIGUNG SOWIE GRUENE UND UEBRIGE IM VORBLATT ERLAUTERT

AUSGEWAHLTE ENDGÜLTIGE ERGEBNISSE DER BUNDESTAGSWAHL 1980 IN HAMBURG
IM VERGLEICH ZUR BUNDESTAGSWAHL 1976, ZUR BÜRGERSCHAFTSWAHL 1978 UND ZUR EUROPAPARLAMENTARISCHEN WAHL 1979 NACH BEZIRKEN

22.10.80

GEBIETS- EINHEIT	JAHR	WAHL- BERECH- TIGTE	WÄHLER ABS.	3)	GUEL- TIGE STIMMEN	VON DEN GÜELTIGEN STIMMEN ENTFIELEN AUF										VERÄNDERUNG DER ANTEILE DER GÜELTIGEN STIMMEN GEGENÜBER 1976, 1978 UND 1979 IN PROZENTPUNKTEN								
						I	ABSOLUT	I	IN %	I	I	I	I	I	I	I	I	I	I	I	I	I	I	I
211 04	80	1048	756	91,8	752	330	243	131	39	9	43,9	32,3	17,4	5,2	1,2	-	-	-	-	-	-			
BUNDESTAG	76	1130	837	92,7	835	390	339	88		18	46,7	40,6	10,5	0,0	2,2	2,8	8,3	6,9	5,2	1,0				
BÜRGERSCH.78		1095	750	82,9	744	293	311	43	81	16	39,4	41,8	5,8	10,9	2,2	4,5	9,5	11,6	5,7	1,3				
EUROPA	79	1099	598	67,5	595	254	250	37	45	9	42,7	42,0	6,2	7,6	1,5	1,2	9,7	11,2	2,4	0,3				
211 05	80	1034	745	90,2	740	365	239	112	13	11	49,3	32,3	15,1	1,8	1,5	-	-	-	-	-				
BUNDESTAG	76	1139	850	90,5	845	421	313	102		9	49,8	37,0	12,1	0,0	1,1	0,5	4,7	3,0	1,8	0,4				
BÜRGERSCH.78		1092	717	80,7	712	344	297	33	31	7	48,3	41,7	4,6	4,4	1,0	1,0	9,4	10,5	2,6	0,5				
EUROPA	79	1067	623	74,7	618	288	262	49	15	4	46,6	42,4	7,9	2,4	0,6	2,7	10,1	7,2	0,6	0,9				
211 06	80	873	617	92,9	613	239	265	89	19	1	39,0	43,2	14,5	3,1	0,2	-	-	-	-	-				
BUNDESTAG	76	894	688	94,7	679	252	321	91		15	37,1	47,3	13,4	0,0	2,2	1,9	4,1	1,1	2,0	-				
BÜRGERSCH.78		895	590	84,4	584	202	307	39	33	3	34,6	52,6	6,7	5,7	0,5	4,4	9,4	7,8	2,6	0,3				
EUROPA	79	898	480	74,1	476	163	248	45	17	3	34,2	52,1	9,5	3,6	0,6	4,8	8,9	5,0	0,5	0,4				
211 07	80	887	650	93,0	647	312	212	97	22	4	48,2	32,8	15,0	3,4	0,6	-	-	-	-	-				
BUNDESTAG	76	918	699	93,1	696	331	280	79		6	47,6	40,2	11,4	0,0	0,9	0,6	7,4	3,6	3,4	0,3				
BÜRGERSCH.78		886	539	77,7	530	262	220	21	25	2	49,4	41,5	4,0	4,7	0,4	1,2	8,7	11,0	1,3	0,2				
EUROPA	79	886	510	73,3	507	235	215	39	14	4	46,4	42,4	7,7	2,8	0,8	1,8	9,6	7,3	0,6	0,2				
211 08	80	663	541	97,1	540	370	108	58	2	2	68,5	20,0	10,7	0,4	0,4	-	-	-	-	-				
BUNDESTAG	76	708	591	96,5	590	392	149	46		3	66,4	25,3	7,8	0,0	0,5	2,1	5,3	2,9	0,4	0,1				
BÜRGERSCH.78		688	457	86,5	452	305	117	18	7	5	67,5	25,9	4,0	1,5	1,1	1,0	5,9	6,7	1,1	0,7				
EUROPA	79	668	399	75,9	398	270	100	20	2	6	67,8	25,1	5,0	0,5	1,5	0,7	5,1	5,7	0,1	1,1				
211 09	80	1051	802	89,2	797	434	232	100	21	10	54,5	29,1	12,5	2,6	1,3	-	-	-	-	-				
BUNDESTAG	76	1129	921	93,4	915	505	312	84		14	55,2	34,1	9,2	0,0	1,5	0,7	5,0	3,3	2,6	0,2				
BÜRGERSCH.78		1075	712	78,5	703	379	251	24	28	21	53,9	35,7	3,4	4,0	3,0	0,6	6,6	9,1	1,4	1,7				
EUROPA	79	1060	636	72,0	629	366	205	30	22	6	58,2	32,6	4,8	3,5	1,0	3,7	3,5	7,7	0,9	0,3				
211 10	80	609	470	92,0	465	252	146	58	9		54,2	31,4	12,5	1,9	0,0	-	-	-	-	-				
BUNDESTAG	76	656	521	93,3	517	239	223	54		4	46,2	42,6	10,4	0,0	0,8	8,0	11,2	2,1	1,9	0,8				
BÜRGERSCH.78		639	409	78,1	406	198	169	16	18	5	48,8	41,6	3,9	4,4	1,2	5,4	10,2	8,6	2,5	1,2				
EUROPA	79	613	334	68,0	333	158	140	24	7	4	47,4	42,0	7,2	2,1	1,2	6,8	10,6	5,3	0,2	1,2				
211 11	80	845	652	94,7	649	476	106	55	9	3	73,3	16,3	8,5	1,4	0,5	-	-	-	-	-				
BUNDESTAG	76	893	735	96,3	734	531	142	52		9	72,3	19,3	7,1	0,0	1,2	1,0	3,0	1,4	1,4	0,7				
BÜRGERSCH.78		867	621	86,9	612	453	119	21	8	11	74,0	19,4	3,4	1,3	1,8	0,7	3,1	5,1	0,1	1,3				
EUROPA	79	853	496	77,6	495	375	86	15	10	9	75,8	17,4	3,0	2,0	1,8	2,5	1,1	5,5	0,6	1,3				
211 12	80	558	454	93,0	450	311	82	42	12	3	69,1	18,2	9,3	2,7	0,7	-	-	-	-	-				
BUNDESTAG	76	580	480	93,3	476	345	90	36		5	72,5	18,9	7,6	0,0	1,1	3,4	0,7	1,7	2,7	0,4				
BÜRGERSCH.78		560	383	83,6	377	279	68	16	5	9	74,0	18,0	4,2	1,3	2,4	4,9	0,2	5,1	1,4	1,7				
EUROPA	79	567	320	69,5	318	240	60	10	7	1	75,5	18,9	3,1	2,2	0,3	6,4	0,7	6,2	0,5	0,4				
3T 211	80	9369	7035	91,6	6992	3825	1996	929	171	71	54,7	28,5	13,3	2,4	1,0	-	-	-	-	-				
BUNDESTAG	76	10051	7862	93,2	7817	4285	2647	775		109	54,8	33,9	9,9	0,0	1,4	0,1	5,4	3,4	2,4	0,4				
BÜRGERSCH.78		9701	6333	80,4	6262	3346	2234	285	292	105	53,4	35,7	4,6	4,7	1,7	1,3	7,2	8,7	2,3	0,7				
EUROPA	79	9559	5365	71,0	5332	2883	1880	322	179	68	54,1	35,3	6,0	3,4	1,3	0,6	6,8	7,3	1,0	0,3				
212 01	80	423	298	77,5	295	200	49	20	16	10	67,8	16,6	6,8	5,4	3,4	-	-	-	-	-				
BUNDESTAG	76	496	383	82,5	382	272	73	25		12	71,2	19,1	6,5	0,0	3,1	3,4	2,5	0,3	5,4	0,3				
BÜRGERSCH.78		452	285	70,4	281	183	41	15	25	17	65,1	14,6	5,3	8,9	6,0	2,7	2,0	1,5	3,5	2,6				
EUROPA	79	429	200	52,0	199	147	32	4	11	5	73,9	16,1	2,0	5,5	2,5	6,1	0,5	4,8	0,1	0,9				
212 02	80	524	387	85,7	381	234	88	30	16	13	61,4	23,1	7,9	4,2	3,4	-	-	-	-	-				
BUNDESTAG	76	610	481	87,5	480	293	129	35		18	62,1	26,9	7,3	0,0	3,8	0,7	3,8	0,6	4,2	0,4				
BÜRGERSCH.78		538	331	73,4	322	191	82	12	24	13	59,3	25,5	3,7	7,5	4,0	2,1	2,4	4,2	3,3	0,6				
EUROPA	79	517	241	59,0	239	156	55	4	6	8	69,5	23,0	1,7	2,5	3,3	8,1	0,1	6,2	1,7	0,1				
212 03	80	988	723	81,8	713	440	149	64	50	10	61,7	20,9	9,0	7,0	1,4	-	-	-	-	-				
BUNDESTAG	76	1072	864	88,1	859	558	201	52		38	66,1	23,4	6,1	0,0	4,4	4,4	2,5	2,9	7,0	3,0				
BÜRGERSCH.78		1029	651	69,5	636	366	144	36	71	19	57,5	22,6	5,7	11,2	3,0	4,2	1,7	3,3	4,2	1,6				
EUROPA	79	1008	491	55,1	486	315	115	22	28	6	64,8	23,7	4,5	5,8	1,2	3,1	2,8	4,5	1,2	0,2				
212 04	80	596	458	84,9	451	282	107	35	19	8	62,5	23,7	7,8	4,2	1,8	-	-	-	-	-				
BUNDESTAG	76	700	553	85,9	549	365	145	25		14	66,5	26,4	4,6	0,0	2,6	4,0	2,7	3,2	4,2	0,8				
BÜRGERSCH.78		632	389	69,3	380	229	93	15	33	10	60,3	24,5	3,9	8,7	2,6	2,2	0,8	3,9	4,5	0,8				
EUROPA	79	615	307	57,4	302	204	78	8	8	4	67,5	25,8	2,6	2,6	1,3	5,0	2,1	5,2	1,6	0,5				
212 05	80	757	581	83,0	573	356	114	52	41	10	62,1	19,9	9,1	7,2	1,7	-	-	-	-	-				
BUNDESTAG	76	850	681	86,4	676	478	144	41		13	70,7	21,3	6,1	0,0	1,9	8,6	1,4	3,0	7,2	0,2				
BÜRGERSCH.78		785	512	71,8	502	330	110	12	35	15	65,7	21,9	2,4	7,0	3,0	3,6	2,0	6,7	0,2	1,3				
EUROPA	79	749	395	59,3	390	280	79	8	15	8	71,8	20,3	2,1	3,										

AUSGEWAHLTE ENDGÜLTIGE ERGEBNISSE DER BUNDESTAGSWahl 1980 IN HAMBURG
IM VERGLEICH ZUR BUNDESTAGSWahl 1976, ZUR BÜRGERSCHAFTSWahl 1978 UND ZUR EUROPAWahl 1979 NACH BEZIRKEN

22.10.80

GEBIETS- EINHEIT	JAHR	WAHL- BERECH- TIGTE	WÄHLER ABS.	%	GUEL- TIGE STIMMEN	VON DEN GÜELTIGEN STIMMEN ENTFIELEN AUF										VERÄNDERUNG DER ANTEILE DER GÜELTIGEN STIMMEN GEGENÜBER 1976, 1978 UND 1979 IN PROZENTPUNKTEN					
						ABSOLUT															
						IN %															
						SPD	CDU	F.D.P.	GRUE- NE	UEB.	SPD	CDU	FDP	GRUE- NE	UEB.	SPD	CDU	F.D.P.	GRUE- NE	UEB.	
213 02	80	578	420	84,4	419	212	93	72	26	16	50,6	22,2	17,2	6,2	3,8	-	-	-	-	-	-
BUNDESTAG	76	634	463	84,1	461	250	145	45		21	54,2	31,5	9,8	0,0	4,6	3,6-	-	7,4+	6,2+	0,8-	
BÜRGERSCH.	78	602	378	73,9	373	195	101	17	36	23	52,5	27,1	4,6	9,7	6,2	1,9-	4,9-	12,6+	3,5-	2,4-	
EUROPA	79	585	266	56,8	263	162	63	13	13	12	61,6	24,0	4,9	4,9	4,6	11,0-	1,8-	12,3+	1,3+	0,8-	
213 03	80	573	406	81,2	400	251	80	41	26	2	62,8	20,0	10,3	6,5	0,5	-	-	-	-	-	-
BUNDESTAG	76	612	474	86,1	470	315	125	14		15	67,2	26,6	3,0	0,0	3,2	4,4-	6,6-	7,3+	5,5+	2,7-	
BÜRGERSCH.	78	577	321	65,9	313	195	69	7	30	12	62,3	22,0	2,2	9,6	3,8	0,5+	2,0-	8,1+	3,1-	3,3-	
EUROPA	79	573	276	56,4	269	172	61	8	19	9	63,9	22,7	3,0	7,1	3,3	1,1-	2,7-	7,3+	0,6-	2,8-	
213 04	80	616	457	88,1	453	273	109	52	17	2	60,3	24,1	11,5	3,8	0,4	-	-	-	-	-	-
BUNDESTAG	76	629	500	90,9	498	312	128	45		13	62,7	25,7	9,0	0,0	2,6	2,4-	1,6-	2,5+	3,9+	2,2-	
BÜRGERSCH.	78	618	397	77,7	392	225	115	14	29	9	57,4	29,3	3,6	7,4	2,3	2,9+	5,2-	7,9+	3,6-	1,9-	
EUROPA	79	603	301	61,2	300	175	91	17	13	4	58,3	30,3	5,7	4,3	1,3	2,0+	6,2-	5,8+	0,5-	0,9-	
213 05	80	989	620	85,3	614	308	180	92	32	2	50,2	29,3	15,0	5,2	0,3	-	-	-	-	-	-
BUNDESTAG	76	1097	732	86,9	725	385	247	75		17	53,2	34,1	10,3	0,0	2,3	3,0-	4,8-	4,7+	5,2+	2,0-	
BÜRGERSCH.	78	986	563	74,2	559	268	197	28	60	6	47,9	35,2	5,0	10,7	1,1	2,3+	5,9-	10,0+	5,5-	0,8-	
EUROPA	79	982	455	60,7	452	221	155	31	41	4	48,9	34,3	6,9	9,1	0,9	1,3+	5,0-	8,1+	3,9-	0,6-	
213 06	80	598	449	86,3	443	266	94	50	27	6	60,0	21,2	11,3	6,1	1,4	-	-	-	-	-	-
BUNDESTAG	76	644	515	89,3	512	308	156	40		8	60,2	30,5	7,8	0,0	1,6	0,2-	9,3-	3,5+	6,1+	0,2-	
BÜRGERSCH.	78	605	407	75,0	400	221	123	18	28	10	55,3	30,8	4,5	7,0	2,5	4,7+	9,6-	6,8+	0,9-	1,1-	
EUROPA	79	593	324	61,7	317	181	90	24	15	7	57,1	28,4	7,6	4,7	2,2	2,9+	7,2-	3,7+	1,4+	0,8-	
213 07	80	593	422	90,4	418	149	144	93	29	3	35,6	34,4	22,2	6,9	0,7	-	-	-	-	-	-
BUNDESTAG	76	638	453	92,8	452	155	228	57		12	34,3	50,4	12,6	0,0	2,7	1,3+	16,0-	9,6+	6,9+	2,0-	
BÜRGERSCH.	78	625	418	82,1	415	122	200	28	58	7	29,4	48,2	6,7	14,0	1,7	6,2+	13,8-	15,5+	7,1-	1,0-	
EUROPA	79	601	359	71,7	357	122	174	36	23	2	34,2	48,7	10,1	6,4	0,6	1,4+	14,3-	12,1+	0,5+	0,1+	
213 08	80	692	503	86,8	502	288	124	57	21	12	57,4	24,7	11,4	4,2	2,4	-	-	-	-	-	-
BUNDESTAG	76	753	596	88,4	592	359	176	40		17	60,6	29,7	6,8	0,0	2,9	3,2-	5,0-	4,6+	4,2+	0,5-	
BÜRGERSCH.	78	717	486	76,8	484	267	129	27	44	17	55,2	26,7	5,6	9,1	3,5	2,2+	2,0-	5,8+	4,9-	1,1-	
EUROPA	79	707	385	65,6	384	221	101	25	23	14	57,6	26,3	6,5	6,0	3,6	0,2-	1,6-	4,9+	1,8-	1,2-	
213 09	80	547	403	83,0	402	218	95	55	27	7	54,2	23,6	13,7	6,7	1,7	-	-	-	-	-	-
BUNDESTAG	76	566	425	82,3	423	238	124	49		12	56,3	29,3	11,6	0,0	2,8	2,1-	5,7-	2,1+	6,7+	1,1-	
BÜRGERSCH.	78	557	324	66,2	322	148	108	14	45	7	46,0	33,5	4,3	14,0	2,2	8,2+	9,9-	9,4+	7,3-	0,5-	
EUROPA	79	545	238	51,7	236	128	72	14	20	2	54,2	30,5	5,9	8,5	0,8	0,0	6,9-	7,8+	1,8-	0,9+	
DT 213	80	5531	3908	85,2	3877	2099	972	530	224	52	54,1	25,1	13,7	5,8	1,3	-	-	-	-	-	-
BUNDESTAG	76	6003	4462	87,2	4435	2507	1413	388		127	56,5	31,9	8,7	0,0	2,9	2,4-	6,8-	5,0+	5,8+	1,6-	
BÜRGERSCH.	78	5683	3501	73,3	3463	1741	1092	158	367	105	50,3	31,5	4,6	10,6	3,0	3,8+	6,4-	9,1+	4,9-	1,7-	
EUROPA	79	5545	2727	59,7	2701	1452	838	172	178	61	53,8	31,0	6,4	6,6	2,3	0,3+	5,9-	7,3+	0,8-	1,0-	
OTTENSEN																					
(DT 210-213)	80	21679	15949	87,3	15813	9088	3996	1888	635	206	57,5	25,3	11,9	4,0	1,3	-	-	-	-	-	-
BUNDESTAG	76	23626	18335	89,7	18227	10782	5496	1558		391	59,2	30,2	8,5	0,0	2,1	1,7-	4,9-	3,4+	4,0+	0,8-	
BÜRGERSCH.	78	22517	14321	75,6	14140	7822	4360	595	1014	349	55,3	30,8	4,2	7,2	2,5	2,2+	5,5-	7,7+	3,2-	1,2-	
EUROPA	79	22021	11513	63,8	11418	6649	3479	591	507	192	58,2	30,5	5,2	4,4	1,7	0,7-	5,2-	6,7+	0,4-	0,4-	
214 01	80	1109	766	83,0	761	498	168	73	16	6	65,4	22,1	9,6	2,1	0,8	-	-	-	-	-	-
214 02	80	588	425	87,8	421	256	106	43	10	6	60,8	25,2	10,2	2,4	1,4	-	-	-	-	-	-
ZUS.BUND.	80	1697	1191	84,7	1182	754	274	116	26	12	63,8	23,2	9,8	2,2	1,0	-	-	-	-	-	-
214 01	76	223	170	82,1	168	113	36	15		4	67,3	21,4	8,9	0,0	2,4	1,9-	0,7+	0,7+	2,1+	1,6-	
214 02	76	762	604	90,4	604	382	167	45		10	63,2	27,6	7,5	0,0	1,7	2,4-	2,4-	2,7+	2,4+	0,3-	
214 03	76	1014	806	89,9	800	535	201	53		11	66,9	25,1	6,6	0,0	1,4	-	-	-	-	-	-
ZUS.BUND.	76	1999	1580	89,2	1572	1030	404	113		25	65,5	25,7	7,2	0,0	1,6	1,7-	2,5-	2,6+	2,2+	0,6-	
214 01	78	852	477	67,0	473	316	114	11	23	9	66,8	24,1	2,3	4,9	1,9	1,4-	2,0-	7,3+	2,8-	1,1-	
214 03	78	980	584	69,9	579	370	163	12	23	11	63,9	28,2	2,1	4,0	1,9	-	-	-	-	-	-
ZUS.BÜERG.	78	1832	1061	68,6	1052	685	277	23	46	20	65,2	26,3	2,2	4,4	1,9	1,4-	3,1-	7,6+	2,2-	0,9-	
214 01	79	1165	519	53,6	511	343	133	17	10	8	67,1	26,0	3,3	2,0	1,6	1,7-	3,9-	6,3+	0,1+	0,8-	
214 02	79	603	310	64,5	302	195	73	19	8	6	64,9	24,2	6,3	2,6	2,0	4,1-	1,0+	3,9+	0,2-	0,6-	
ZUS.EUROPA	79	1768	829	57,4	813	539	206	36	18	14	66,3	25,3	4,4	2,2	1,7	2,5-	2,1-	5,4+	0,0	0,7-	
214 04	80	812	612	87,2	608	460	85	43	19	1	75,7	14,0	7,1	3,1	0,2	-	-	-	-	-	-
BUNDESTAG	76	897	693	89,9	691	541	87	51		12	78,3	12,6	7,4	0,0	1,7	2,6-	1,4+	0,3-	3,1+	1,5-	
BÜRGERSCH.	78	965	549	68,8	534	406	79	11	30	8	76,0	14,8	2,1	5,6	1,5	0,3-	0,8-	5,0+	2,5-	1,3-	
EUROPA	79	841	462	66,2	456	356	65	15	14	6	78,1	14,3	3,3	3,1	1,3	2,4-	0,3-	3,8+	0,0	1,1-	
214 05	80	998	719	84,8	713	461	160	51	29	12	64,7	22,4	7,2	4,1	1,7	-	-	-	-	-	-
BUNDESTAG	76	1076	872	89,2	870	581	225	50		13	66,8	26,0	5,7	0,0	1,5	2,1-	3,6-	1,5+	4,1+	0,2+	
BÜRGERSCH.	78	1055	667	71,8	661	409	180	22	28	22	61,9	27,2	3,3	4,2	3,3	2,8+	4,8-	3,9+	0,1-	1,6-	
EUROPA	79	1022	533	61,0	529	339	142	21	20	7	64,1	26,8	4,0	3,8	1,3	0,6+	4,4-	3,2+	0,3+	0,4+	
214 06	80	992	766	86,1	758	473	175	69	28	13	62,4	23,1	9,1	3,7	1,7	-	-	-	-	-	-
BUNDESTAG	76	1101	881	88,6	875	559	244	56		17	63,8	27,9	6,4	0,0	1,9	1,4-	4,8-	2,7+	3,7+	0,2+	
BÜRGERSCH.	78	1035	645	71,0	636	396	170	21	34	15	62,3	26,7	3,3	5,3	2,4	0,1+	3,6-	5,8+	1,6-	0,7-	

AUSGEWAHLTE ENDGÜLTIGE ERGEBNISSE DER BUNDESTAGSWAHL 1980 IN HAMBURG
IM VERGLEICH ZUR BUNDESTAGSWAHL 1976, ZUR BÜRGERSCHAFTSWAHL 1978 UND ZUR EUROPAWAHL 1979 NACH BEZIRKEN

22.10.80

GEBIETS- EINHEIT	JAHR	WAHL- BERECH- TIGTE	WÄHLER ABS. % 3)	GUEL- TIGE STIMMEN	VON DEN GÜELTIGEN STIMMEN ENTFIELEN AUF										VERÄNDERUNG DER ANTEILE DER GÜELTIGEN STIMMEN GEGENÜBER 1976, 1978 UND 1979 IN PROZENTPUNKTEN					
					ABSOLUT															
					SPD	CDJ	F.D.P.	GRUE- NE	UEB.	SPD	CDU	FDP	GRUE- NE	UEB.	SPD	CDU	F.D.P.	GRUE- NE	UEB.	
216 04	80	639	508 90,6	504	302	114	67	10	11	59,9	22,6	13,3	2,0	2,2	-	-	-	-	-	
BUNDESTAG	76	659	500 92,1	499	268	158	63		10	53,7	31,7	12,6	0,0	2,0	6,2+	9,1-	0,7+	2,0+	0,2+	
BÜRGERSCH.	78	651	455 81,4	453	237	153	24	18	21	52,3	33,8	5,3	4,0	4,6	7,6+	11,2-	8,0+	2,0-	2,4-	
EUROPA	79	634	402 76,5	401	235	121	21	17	7	58,6	30,2	5,2	4,2	1,7	1,3+	7,6-	8,1+	2,2-	0,5+	
216 05	80	535	350 78,7	343	142	126	70	3	2	41,4	36,7	20,4	0,9	0,6	-	-	-	-	-	
BUNDESTAG	76	558	346 76,2	345	139	157	47		2	40,3	45,5	13,6	0,0	0,6	1,1+	8,8-	6,8+	0,9+	0,3	
BÜRGERSCH.	78	522	304 67,0	301	126	137	22	14	2	41,9	45,5	7,3	4,7	0,7	0,5-	8,8-	13,1+	3,8-	0,1-	
EUROPA	79	525	274 61,7	274	115	117	31	9	2	42,0	42,7	11,3	3,3	0,7	0,6-	6,0-	9,1+	2,4-	0,1-	
216 06	80	1255	875 92,7	872	436	294	126	15	1	50,0	33,7	14,4	1,7	0,1	-	-	-	-	-	
BUNDESTAG	76	1209	884 93,5	883	385	388	98		12	43,6	43,9	11,1	0,0	1,4	6,4+	10,2-	3,3+	1,7+	1,3-	
BÜRGERSCH.	78	1285	812 80,3	800	390	320	52	29	9	48,8	40,0	6,5	3,6	1,1	1,2+	6,3-	7,9+	1,9-	1,0-	
EUROPA	79	1258	651 72,1	645	318	273	39	13	2	49,3	42,3	6,0	2,0	0,3	0,7+	8,6-	8,4+	0,3-	0,2-	
216 07	80	1029	780 93,6	779	299	333	128	16	3	38,4	42,7	16,4	2,1	0,4	-	-	-	-	-	
BUNDESTAG	76	1026	770 94,2	768	294	375	92		7	38,3	48,8	12,0	0,0	0,9	0,1+	6,1-	4,4+	2,1+	0,5-	
BÜRGERSCH.	78	1005	673 80,3	668	270	337	34	21	6	40,4	50,4	5,1	3,1	0,9	2,0-	7,7-	11,3+	1,0-	0,5-	
EUROPA	79	1018	571 71,4	569	219	272	50	25	3	38,5	47,8	8,8	4,4	0,5	0,1-	5,1-	7,6+	2,3-	0,1-	
216 08	80	531	444 94,5	442	267	118	45	8	4	60,4	26,7	10,2	1,8	0,9	-	-	-	-	-	
BUNDESTAG	76	560	467 93,8	466	230	134	42		10	60,1	28,8	9,0	0,0	2,1	0,3+	2,1-	1,2+	1,8+	1,2-	
BÜRGERSCH.	78	539	410 84,4	407	239	127	20	13	8	58,7	31,2	4,9	3,2	2,0	1,7+	4,5-	5,3+	1,4-	1,1-	
EUROPA	79	536	357 75,0	355	212	109	13	16	5	59,7	30,7	3,7	4,5	1,4	0,7+	4,0-	6,5+	2,7-	0,5-	
216 09	80	642	498 91,7	495	261	130	95	7	2	52,7	26,3	19,2	1,4	0,4	-	-	-	-	-	
BUNDESTAG	76	689	562 93,5	562	307	182	68		5	54,6	32,4	12,1	0,0	0,9	1,9-	6,1-	7,1+	1,4+	0,5-	
BÜRGERSCH.	78	654	428 79,5	422	228	146	30	12	6	54,0	34,6	7,1	2,8	1,4	1,3-	8,3-	12,1+	1,4-	1,0-	
EUROPA	79	648	396 71,8	395	217	138	27	9	4	54,9	34,9	6,8	2,3	1,0	2,2-	8,6-	12,4+	0,9-	0,6-	
OT 216	80	6792	5000 89,3	4969	2580	1543	730	79	37	51,9	31,1	14,7	1,6	0,7	-	-	-	-	-	
BUNDESTAG	76	7077	5366 90,5	5350	2759	1948	565		68	51,8	36,4	10,6	0,0	1,3	0,1+	5,3-	4,1+	1,6+	0,6-	
BÜRGERSCH.	78	6893	4490 77,3	4440	2251	1702	239	160	88	50,7	38,3	5,4	3,6	2,0	1,2+	7,2-	9,3+	2,0-	1,3-	
EUROPA	79	6825	3821 68,9	3795	1957	1429	257	117	35	51,6	37,7	6,8	3,1	0,9	0,3+	6,6-	7,9+	1,5-	0,2-	
BAHRENFELD																				
(OT 214-216)	80	20009	15009 89,1	14901	8563	4069	1841	289	139	57,5	27,3	12,4	1,9	0,9	-	-	-	-	-	
BUNDESTAG	76	21155	16611 90,9	16533	9542	5152	1511		228	58,3	31,2	9,1	0,0	1,4	0,8-	3,9-	3,3+	1,9+	0,5-	
BÜRGERSCH.	78	20688	13213 76,1	13041	7425	4281	574	495	266	56,9	32,8	4,4	3,8	2,0	0,6+	5,5-	8,0+	1,9-	1,1-	
EUROPA	79	20322	11212 66,6	11121	6471	3541	633	359	117	58,2	31,8	5,7	3,2	1,1	0,7-	4,5-	6,7+	1,3-	0,2-	
217 01	80	805	628 95,0	627	239	236	132	19	1	38,1	37,6	21,1	3,0	0,2	-	-	-	-	-	
BUNDESTAG	76	807	628 95,2	622	262	258	96		6	42,1	41,5	15,4	0,0	1,0	4,0-	3,9-	5,7+	3,0+	0,8-	
BÜRGERSCH.	78	810	586 85,7	581	234	271	43	26	7	40,3	46,6	7,4	4,5	1,2	2,2-	9,0-	13,7+	1,5-	1,0-	
EUROPA	79	804	510 74,5	510	210	226	45	24	5	41,2	44,3	8,8	4,7	1,0	3,1-	6,7-	12,3+	1,7-	0,8-	
217 02	80	869	625 89,6	621	215	248	141	10	7	34,6	39,9	22,7	1,6	1,1	-	-	-	-	-	
BUNDESTAG	76	911	679 93,9	679	217	339	108		15	32,0	49,9	15,9	0,0	2,2	2,6+	10,0-	6,8+	1,6+	1,1-	
BÜRGERSCH.	78	866	561 80,8	561	179	294	50	25	13	31,9	52,4	8,9	4,5	2,3	2,7+	12,5-	13,8+	2,9-	1,2-	
EUROPA	79	873	515 71,8	512	161	254	66	22	9	31,4	49,6	12,9	4,3	1,8	3,2+	9,7-	9,8+	2,7-	0,7-	
217 03	80	619	411 91,1	407	96	202	95	11	3	23,6	49,6	23,3	2,7	0,7	-	-	-	-	-	
217 10	80	609	408 93,6	407	105	197	93	11	1	25,8	48,4	22,9	2,7	0,2	-	-	-	-	-	
ZUS.BUND.	80	1228	819 92,3	814	201	399	188	22	4	24,7	49,0	23,1	2,7	0,5	-	-	-	-	-	
217 03	76	1301	872 91,7	868	234	483	144		7	27,0	55,6	16,6	0,0	0,8	2,3-	6,6-	6,5+	2,7+	0,3-	
217 03	78	618	381 78,3	377	83	229	25	37	3	22,0	60,7	6,6	9,8	0,8	1,6+	11,1-	16,7+	7,1-	0,1-	
217 10	78	633	410 83,6	409	85	251	37	32	3	21,0	61,4	9,0	7,8	0,7	4,8+	13,0-	13,9+	5,1-	0,5-	
ZUS.BÜERG.	78	1251	791 81,0	786	159	480	62	69	6	21,5	61,1	7,9	8,8	0,8	3,2+	12,1-	15,2+	6,1-	0,3-	
217 03	79	618	331 70,6	330	59	180	50	27	4	20,9	54,5	15,2	8,2	1,2	2,7+	4,9-	8,1+	5,5-	0,5-	
217 10	79	627	330 74,2	326	73	187	46	18	2	22,4	57,4	14,1	5,5	0,6	3,4+	9,0-	8,8+	2,8-	0,4-	
ZUS.EUROPA	79	1245	661 72,4	656	142	367	96	45	6	21,6	55,9	14,6	6,9	0,9	3,1+	6,9-	8,5+	4,2-	0,4-	
217 04	80	779	625 94,5	625	217	263	128	13	4	34,7	42,1	20,5	2,1	0,6	-	-	-	-	-	
BUNDESTAG	76	795	599 94,7	598	231	287	79		1	38,6	48,0	13,2	0,0	0,2	3,9-	5,9-	7,3+	2,1+	0,4+	
BÜRGERSCH.	78	807	551 82,7	549	178	285	52	25	9	32,4	51,9	9,5	4,6	1,6	2,3+	9,8-	11,0+	2,5-	1,0-	
EUROPA	79	790	473 74,1	472	151	242	46	19	4	34,1	51,3	9,7	4,0	0,8	0,6+	9,2-	10,8+	1,9-	0,2-	
217 05	80	670	476 91,6	473	122	221	119	9	2	25,8	46,7	25,2	1,9	0,4	-	-	-	-	-	
BUNDESTAG	76	665	475 93,8	472	115	263	91		3	24,4	55,7	19,3	0,0	0,6	1,4+	9,0-	5,9+	1,9+	0,2-	
BÜRGERSCH.	78	630	414 81,9	413	106	230	40	32	5	25,7	55,7	9,7	7,7	1,2	0,1+	9,0-	15,5+	5,8-	0,8-	
EUROPA	79	654	391 78,3	391	96	226	45	22	2	24,6	57,8	11,5	5,6	0,5	1,2+	11,1-	13,7+	3,7-	0,1-	
217 06	80	897	628 93,8	625	148	296	160	18	3	23,7	47,6	25,6	2,9	0,5	-	-	-	-	-	
BUNDESTAG	76	887	643 92,0	639	158	366	111		4	24,7	57,3	17,4	0,0	0,6	1,0-	9,9-	8,2+	2,9+	0,1-	
BÜRGERSCH.	78	880	577 82,0	571	123	346	62	36	4	21,5	60,6	10,9	6,3	0,7	2,2+	13,2-	14,7+	3,4-	0,2-	

AUSGEWAHLTE ENDGÜLTIGE ERGEBNISSE DER BUNDESTAGSWAHL 1980 IN HAMBURG
IM VERGLEICH ZUR BUNDESTAGSWAHL 1976, ZUR BÜRGERSCHAFTSWAHL 1978 UND ZUR EUROPAAHL 1979 NACH BEZIRKEN

22.10.80

GEBIETS- EINHEIT	JAHR	WAHL- BERECH- TIGTE	WÄHLER ABS. % 3)	GÜEL- TIGE STIMMEN	VON DEN GÜELTIGEN STIMMEN ENTFIELEN AUF										VERÄNDERUNG DER ANTEILE DER GÜELTIGEN STIMMEN GEGENÜBER 1976, 1978 UND 1979 IN PROZENTPUNKTEN			
					ABSOLUT		IN %											
					I	I	I	I	SPD	CDU	F.D.P.	GRÜ- NE	UEB.	SPD	CDU	F.D.P.	GRÜ- NE	UEB.
217 09	80	877	651 91,3	646	258	238	132	17	1 39,9	36,8	20,4	2,6	0,2	-	-	-	-	-
BUNDESTAG	76	906	662 91,5	658	293	263	90		12 44,5	40,0	13,7	0,0	1,8	4,6-	3,2-	6,7+	2,6+	1,6-
BÜRGERSCH.	78	877	580 82,3	575	224	258	42	46	5 39,0	44,9	7,3	8,0	0,9	0,9+	8,1-	13,1+	5,4-	0,7-
EUROPA	79	891	522 73,1	522	205	228	55	32	2 39,3	43,7	10,5	6,1	0,4	0,6+	6,9-	9,9+	3,5-	0,2-
GROSS FLOTTBEK (OT 217)	80	8336	5990 92,7	5965	1595	2714	1386	143	27 28,4	45,5	23,2	2,4	0,5	-	-	-	-	-
BUNDESTAG	76	8461	6062 93,0	6038	1820	3218	943		57 30,1	53,3	15,6	0,0	0,9	1,7-	7,8-	7,6+	2,4+	0,4-
BÜRGERSCH.	78	8238	5447 83,2	5418	1484	3073	460	343	58 27,4	56,7	8,5	6,3	1,1	1,0+	11,2-	14,7+	3,9-	0,6-
EUROPA	79	8255	4777 74,4	4761	1312	2604	545	253	47 27,6	54,7	11,4	5,3	1,0	0,8+	9,2-	11,8+	2,9-	0,5-
218 01	80	928	658 92,3	650	266	263	109	11	1 40,9	40,5	16,8	1,7	0,2	-	-	-	-	-
BUNDESTAG	76	1003	756 93,9	754	323	323	99		4 43,5	42,8	13,1	0,0	0,5	2,6-	2,3-	3,7+	1,7+	0,3-
BÜRGERSCH.	78	961	618 81,0	611	240	305	36	23	7 39,3	49,9	5,9	3,8	1,1	1,6+	9,4-	10,9+	2,1-	0,9-
EUROPA	79	947	509 72,9	509	200	251	44	12	2 39,3	49,3	8,6	2,4	0,4	1,6+	8,8-	8,2+	0,7-	0,2-
218 02	80	1240	854 93,5	851	196	451	182	19	3 23,0	53,0	21,4	2,2	0,4	-	-	-	-	-
BUNDESTAG	76	1230	835 93,1	831	222	509	91		9 26,7	61,3	11,0	0,0	1,1	3,7-	8,3-	10,4+	2,2+	0,7-
BÜRGERSCH.	78	1240	743 81,0	736	187	446	44	50	9 25,4	60,6	6,0	6,8	1,2	2,4-	7,6-	15,4+	4,6-	0,8-
EUROPA	79	1242	697 77,0	697	169	425	70	29	4 24,2	61,0	10,0	4,2	0,6	1,2-	8,0-	11,4+	2,0-	0,2-
218 03	80	853	505 93,2	505	139	219	132	11	4 27,5	43,4	26,1	2,2	0,8	-	-	-	-	-
BUNDESTAG	76	829	554 96,9	553	171	299	76		7 30,9	54,1	13,7	0,0	1,3	3,4-	10,7-	12,4+	2,2+	0,5-
BÜRGERSCH.	78	813	500 82,0	499	133	285	44	32	5 26,7	57,1	8,8	6,4	1,0	0,8+	13,7-	17,3+	4,2-	0,2-
EUROPA	79	811	412 75,8	412	98	229	43	39	3 23,8	55,6	10,4	9,5	0,7	3,7+	12,2-	15,7+	7,3-	0,1+
218 04	80	892	530 93,5	528	111	280	117	20	21,0	53,0	22,2	3,8	0,0	-	-	-	-	-
BUNDESTAG	76	884	500 95,1	497	107	297	91		2 21,5	59,8	18,3	0,0	0,4	0,5-	6,8-	3,9+	3,8+	0,4-
BÜRGERSCH.	78	863	470 86,0	469	101	299	38	30	1 21,5	63,8	8,1	6,4	0,2	0,5-	10,8-	14,1+	2,6-	0,2-
EUROPA	79	854	422 78,6	422	84	265	49	22	2 19,9	62,8	11,6	5,2	0,5	1,1+	9,8-	10,6+	1,4-	0,5-
218 05	80	821	596 96,0	595	98	348	137	8	4 16,5	58,5	23,0	1,3	0,7	-	-	-	-	-
BUNDESTAG	76	822	589 95,6	588	113	395	75		5 19,2	67,2	12,8	0,0	0,9	2,7-	8,7-	10,2+	1,3+	0,2-
BÜRGERSCH.	78	827	536 85,4	536	93	374	40	27	2 17,4	69,8	7,5	5,0	0,4	0,9-	11,3-	15,5+	3,7-	0,3+
EUROPA	79	822	487 78,7	483	87	334	42	15	5 18,0	69,2	8,7	3,1	1,0	1,5-	10,7-	14,3+	1,8-	0,3-
218 06	80	825	526 93,9	522	84	323	103	12	16,1	61,9	19,7	2,3	0,0	-	-	-	-	-
BUNDESTAG	76	824	549 94,3	548	93	389	61		5 17,0	71,0	11,1	0,0	0,9	0,9-	9,1-	8,6+	2,3+	0,9-
BÜRGERSCH.	78	831	518 85,1	515	84	377	28	22	4 16,3	73,2	5,4	4,3	0,8	0,2-	11,3-	14,3+	2,0+	0,8-
EUROPA	79	841	515 81,2	515	71	362	49	31	2 13,8	70,3	9,5	6,0	0,4	2,3+	8,4-	10,2+	3,7-	0,4-
218 07	80	1189	820 92,4	815	205	411	179	18	2 25,2	50,4	22,0	2,2	0,2	-	-	-	-	-
BUNDESTAG	76	1272	915 93,9	913	271	500	136		6 29,7	54,8	14,9	0,0	0,7	4,5-	4,4-	7,1+	2,2+	0,5-
BÜRGERSCH.	78	1235	816 81,8	814	198	472	83	54	7 24,3	58,0	10,2	6,6	0,9	0,9+	7,6-	11,8+	4,4-	0,7-
EUROPA	79	1226	707 74,6	702	157	414	76	40	5 23,8	59,0	10,8	5,7	0,7	1,4+	8,6-	11,2+	3,5-	0,5-
218 08	80	948	604 92,5	604	124	323	140	16	1 20,5	53,5	23,2	2,6	0,2	-	-	-	-	-
BUNDESTAG	76	941	614 92,9	610	130	373	103		4 21,3	61,1	15,9	0,0	0,7	0,8-	7,6-	6,3+	2,6+	0,5-
BÜRGERSCH.	78	945	612 83,6	610	124	397	48	40	1 20,3	65,1	7,9	6,6	0,2	0,2+	11,6-	15,3+	4,0-	0,0
EUROPA	79	933	541 77,7	538	107	328	69	31	3 19,9	61,0	12,8	5,8	0,6	0,6+	7,5-	10,4+	3,2-	0,4-
218 09	80	580	397 93,6	396	54	231	95	12	4 13,6	58,3	24,0	3,0	1,0	-	-	-	-	-
BUNDESTAG	76	594	401 95,5	401	59	271	60		1 17,2	67,6	15,0	0,0	0,2	3,6-	9,3-	9,0+	3,0+	0,8+
BÜRGERSCH.	78	585	384 85,8	379	50	263	36	17	3 15,8	69,4	9,5	4,5	0,8	2,2-	11,1-	14,5+	1,5-	0,2+
EUROPA	79	576	327 76,4	327	51	225	27	22	2 15,6	68,8	8,3	6,7	0,6	2,0-	10,5-	15,7+	3,7-	0,4+
OTHMARSCHEN (OT 218)	80	8276	5490 93,4	5466	1277	2849	1194	127	19 23,4	52,1	21,8	2,3	0,3	-	-	-	-	-
BUNDESTAG	76	8399	5713 94,4	5695	1504	3356	792		43 26,4	58,9	13,9	0,0	0,8	3,0-	6,8-	7,9+	2,3+	0,5-
BÜRGERSCH.	78	8300	5197 83,2	5169	1220	3218	397	295	39 23,6	62,3	7,7	5,7	0,8	0,2-	10,2-	14,1+	3,4-	0,5-
EUROPA	79	8252	4617 76,8	4605	1034	2833	469	241	28 22,5	61,5	10,2	5,2	0,6	0,9+	9,4-	11,6+	2,9-	0,3-
KERNGEBIET ALTONA (OT 201-218)	80	91224	66220 72,6	65730	34855	19475	8670	2038	692 53,0	29,6	13,2	3,1	1,1	-	-	-	-	-
BRIEFWAHL	76	97642	74345 76,1	73969	40719	25102	6851		1297 55,0	33,9	9,3	0,0	1,8	2,0-	4,3-	3,9+	3,1+	0,7-
BUNDESTAG	78	93747	58728 62,6	57945	29867	20763	2768	3336	1211 51,5	35,8	4,8	5,8	2,1	1,5+	6,2-	8,4+	2,7-	1,0-
BÜRGERSCH.	79	92343	48468 52,5	48095	25475	17051	2938	1971	660 53,0	35,5	6,1	4,1	1,4	0,0	5,9-	7,1+	1,0-	0,3-
EUROPA	80		13068 0,0	12914	5431	5193	1736	461	93 42,1	40,2	13,4	3,6	0,7	-	-	-	-	-
BRIEFWAHL	76		12665 0,0	12632	4838	6100	1536		158 38,3	48,3	12,2	0,0	1,3	3,8+	8,1-	1,2+	3,6+	0,6-
BUNDESTAG	78		11186 0,0	11100	4588	5172	595	604	141 41,3	46,6	5,4	5,4	1,3	0,8+	6,4-	8,0+	1,8-	0,6-
BÜRGERSCH.	79		10460 0,0	10413	4241	4989	650	429	104 40,7	47,9	6,2	4,1	1,0	1,4+	7,7-	7,2+	0,5-	0,3-
EUROPA	80	91224	79288 86,9	78644	40286	24668	10406	2499	785 51,2	31,4	13,2	3,2	1,0	-	-	-	-	-
BUNDESTAG	76	97642	87010 89,1	86601	45557	31202	8387		1455 52,6	36,0	9,7	0,0	1,7	1,4-	4,6-	3,5+	3,2+	0,7-
BÜRGERSCH.	78	93747	69914 74,6	69045	34455	25935	3363	3940	1352 49,9	37,6	4,9	5,7	2,0	1,3+	6,2-	8,3+	2,5-	1,0-
EUROPA	79	92343	58928 63,8	58508	29716	22040	3588	2400	764 50,8	37,7	6,1	4,1	1,3	0,4+	6,3-	7,1+	0,9-	0,3-

1) 1980 UND 1976 = ZWEITSTIMMEN

2) DIE BRIEFWAHLERGEBNISSE NACH KERN-/ ORTSAMTSGEBIETEN FÜR 1976 WERDEN GESCHÄTZT

3) FÜR WAHLBEZIRKE, ORTS- UND STADTTHEILE WÄHLER EINSCHL. WAHLBERECHTIGTE MIT WAHLSCHNITZVERMERK

HINWEIS WAHLBETEILIGUNG SOWIE GRÜNE UND ÜBRIGE IM VORBLATT ERLÄUTERT

22-10-80

1) 1980 UND 1976 = ZWEITSTIMMEN

HINWEIS WAHLBETEILIGUNG SOWIE GRUENE UND UEBRIGE IM VORBLATT ERLAEUTERT

AUSGEWAHLTE ENDGÜLTIGE ERGEBNISSE DER BUNDESTAGSWAHL 1980 IN HAMBURG
IM VERGLEICH ZUR BUNDESTAGSWAHL 1976, ZUR BÜRGERSCHAFTSWAHL 1978 UND ZUR EUROPAAWHL 1979 NACH BEZIRKEN

22.10.80

GEBIETS- EINHEIT	JAHR	WAHL- BERECH- TIGTE	WÄHLER ABS.	3)	GUEL- TIGE STIMMEN	VON DEN GÜELTIGEN STIMMEN ENTFIELEN AUF										VERÄNDERUNG DER ANTEILE DER GÜELTIGEN STIMMEN GEGENÜBER 1976, 1978 UND 1979 IN PROZENTPUNKTEN				
						ABSOLUT					IN %					I	I	I	I	I
						SPD	CDU	F.D.P.	GRUE- NE	UEB.	SPD	CDU	FDP	GRUE- NE	UEB.					
219 17	80	792	595	85,0	590	389	138	47	11	5	65,9	23,4	8,0	1,9	0,8	-	-	-	-	-
BUNDESTAG	76	832	688	88,6	683	475	160	37		11	69,5	23,4	5,4	0,0	1,6	3,6-	0,0	2,6+	1,9+	0,8-
BÜERGERSCH.78		815	511	68,2	501	336	123	11	21	10	67,1	24,6	2,2	4,2	2,0	1,2-	1,2-	5,8+	2,3-	1,2-
EUROPA	79	805	407	58,6	402	285	99	6	9	2	71,1	24,6	1,5	2,2	0,5	5,2-	1,2-	6,5+	0,3-	0,3+
219 18	80	1202	942	85,9	935	626	208	79	8	14	67,0	22,2	8,4	0,9	1,5	-	-	-	-	-
BUNDESTAG	76	1211	999	90,3	992	632	267	75		18	63,7	26,9	7,6	0,0	1,8	3,3+	4,7-	0,8+	0,9+	0,3-
BÜERGERSCH.78		1209	747	69,2	716	450	193	18	17	28	64,2	27,0	2,5	2,4	3,9	2,8+	4,8-	5,9+	1,5-	2,4-
EUROPA	79	1194	639	60,5	636	434	165	14	6	17	68,2	25,9	2,2	0,9	2,7	1,2-	3,7-	6,2+	0,0	1,2-
219 19	80	1176	885	85,0	880	562	201	85	19	13	63,9	22,8	9,7	2,2	1,5	-	-	-	-	-
BUNDESTAG	76	1221	908	84,8	902	559	239	76		28	62,0	26,5	8,4	0,0	3,1	1,9+	3,7-	1,3+	2,2+	1,6-
BÜERGERSCH.78		1213	687	66,0	666	439	170	28	16	13	65,9	25,5	4,2	2,4	2,0	2,0-	2,7-	5,5+	0,2-	0,5-
EUROPA	79	1211	590	55,4	586	409	133	24	7	13	69,8	22,7	4,1	1,2	2,2	5,9-	0,1+	5,6+	1,0+	0,7-
219 20	80	1117	916	91,1	908	580	198	107	19	4	63,9	21,8	11,8	2,1	0,4	-	-	-	-	-
BUNDESTAG	76	1097	932	94,2	928	599	249	75		5	64,5	26,8	8,1	0,0	0,5	0,6-	5,0-	3,7+	2,1+	0,1-
BÜERGERSCH.78		1070	741	77,3	733	467	192	35	28	11	63,7	26,2	4,8	3,8	1,5	0,2+	4,4-	7,0+	1,7-	1,1-
EUROPA	79	1086	648	67,7	642	424	160	30	24	4	66,0	24,9	4,7	3,7	0,6	2,1-	3,1-	7,1+	1,6-	0,2-
219 21	80	856	674	94,2	667	373	220	66	5	3	55,9	33,0	9,9	0,7	0,4	-	-	-	-	-
BUNDESTAG	76	924	740	93,7	739	385	282	67		4	52,2	38,2	9,1	0,0	0,5	3,7+	5,2-	0,8+	0,7+	0,1-
BÜERGERSCH.78		865	597	79,5	585	325	215	29	11	5	55,6	36,8	5,0	1,9	0,9	0,3+	3,8-	4,9+	1,2-	0,5-
EUROPA	79	866	484	68,2	481	269	181	25	5	1	55,9	37,6	5,2	1,0	0,2	0,0	4,6-	4,7+	0,3-	0,2+
219 22	80	786	590	88,7	586	364	136	71	5	10	62,1	23,2	12,1	0,9	1,7	-	-	-	-	-
BUNDESTAG	76	804	655	90,8	653	428	167	51		7	65,5	25,6	7,8	0,0	1,1	3,4-	2,4-	4,3+	0,9+	0,6+
BÜERGERSCH.78		783	496	76,2	491	317	139	14	15	6	64,6	28,3	2,9	3,1	1,2	2,5-	5,1-	9,2+	2,2-	0,5+
EUROPA	79	787	431	65,6	425	278	110	21	12	4	65,4	25,9	4,9	2,8	0,9	3,3-	2,7-	7,2+	1,9-	0,8+
219 23	80	683	497	92,7	495	294	119	69	12	1	59,4	24,0	13,9	2,4	0,2	-	-	-	-	-
BUNDESTAG	76	689	529	93,0	526	335	130	58		2	63,9	24,7	11,0	0,0	0,4	4,5-	0,7-	2,9+	2,4+	0,2-
BÜERGERSCH.78		695	474	82,3	472	302	128	15	24	3	64,0	27,1	3,2	5,1	0,6	4,6-	3,1-	10,7+	2,7-	0,4-
EUROPA	79	703	386	69,4	385	256	97	10	20	2	66,5	25,2	2,6	5,2	0,5	7,1-	1,2-	11,3+	2,8-	0,3-
219 24	80	976	776	87,7	770	524	187	49	4	6	68,1	24,3	6,4	0,5	0,8	-	-	-	-	-
BUNDESTAG	76	1030	858	90,0	857	556	244	44		13	64,9	28,5	5,1	0,0	1,5	3,2+	4,2-	1,3+	0,5+	0,7-
BÜERGERSCH.78		1000	648	72,6	637	425	179	7	11	15	66,7	28,1	1,1	1,7	2,4	1,4+	3,8-	5,3+	1,2-	1,6-
EUROPA	79	998	527	59,7	520	340	151	19	6	4	65,4	29,0	3,7	1,2	0,8	2,7+	4,7-	2,7+	0,7-	0,0
219 25	80	676	517	87,1	515	295	152	58	5	5	57,3	29,5	11,3	1,0	1,0	-	-	-	-	-
BUNDESTAG	76	697	561	92,3	558	339	161	49		9	60,8	28,9	8,8	0,0	1,6	3,5-	0,6+	2,5+	1,0+	0,6-
BÜERGERSCH.78		671	445	76,3	440	259	138	12	19	12	58,9	31,4	2,7	4,3	2,7	1,6-	1,9-	8,6+	3,3-	1,7-
EUROPA	79	680	406	66,8	406	222	137	23	17	7	54,7	33,7	5,7	4,2	1,7	2,6+	4,2-	5,6+	3,2-	0,7-
219 27	80	985	775	94,3	769	490	160	108	7	4	63,7	20,8	14,0	0,9	0,5	-	-	-	-	-
BUNDESTAG	76	1002	792	95,0	792	500	191	91		10	63,1	24,1	11,5	0,0	1,3	0,6+	3,3-	2,5+	0,9+	0,3-
BÜERGERSCH.78		979	647	79,9	640	424	156	26	28	6	66,3	24,4	4,1	4,4	0,9	2,6-	3,6-	9,9+	3,5-	0,4-
EUROPA	79	965	566	68,3	564	391	123	31	16	3	69,3	21,8	5,5	2,8	0,5	5,6-	1,0-	8,5+	1,9-	0,0
219 28	80	675	512	93,0	510	251	169	79	11		49,2	33,1	15,5	2,2	0,0	-	-	-	-	-
BUNDESTAG	76	667	533	95,2	532	271	213	48		3	50,9	39,5	9,0	0,0	0,6	1,7-	6,4-	6,5+	2,2+	0,6-
BÜERGERSCH.78		681	453	79,4	451	222	187	24	17	1	49,2	41,5	5,3	3,8	0,2	0,0	8,4-	10,2+	1,6-	0,2-
EUROPA	79	683	386	69,1	383	213	137	17	12	4	55,6	35,8	4,4	3,1	1,0	6,4-	2,7-	11,1+	0,9-	1,0-
LURUP (OT 219)	80	23773	18636	89,9	18516	11546	4503	2044	295	128	62,4	24,3	11,0	1,6	0,7	-	-	-	-	-
BUNDESTAG	76	24026	19527	92,0	19446	12217	5373	1604		252	62,8	27,6	8,2	0,0	1,3	0,4-	3,3-	2,8+	1,6+	0,5-
BÜERGERSCH.78		23743	15575	75,8	15357	9672	4442	512	491	240	63,0	28,9	3,3	3,2	1,6	0,6-	4,6-	7,7+	1,6-	0,9-
EUROPA	79	23780	13250	64,5	13168	8539	3578	576	351	124	64,8	27,2	4,4	2,7	0,9	2,4-	2,9-	6,6+	1,1-	0,2-
220 01	80	1188	962	92,4	958	459	312	159	21	7	47,9	32,6	16,6	2,2	0,7	-	-	-	-	-
BUNDESTAG	76	1209	982	93,2	980	497	366	110		7	50,7	37,3	11,2	0,0	0,7	2,8-	4,7-	5,4+	2,2+	0,0
BÜERGERSCH.78		1196	857	80,6	846	394	353	42	44	13	46,6	41,7	5,0	5,2	1,5	1,3+	9,1-	11,6+	3,0-	0,8-
EUROPA	79	1200	758	71,4	751	382	285	47	28	9	50,9	37,9	6,3	3,7	1,2	3,0-	5,3-	10,3+	1,5-	0,5-
220 02	80	690	552	93,8	550	322	148	67	11	2	58,5	26,9	12,2	2,0	0,4	-	-	-	-	-
BUNDESTAG	76	716	580	94,6	580	359	154	63		4	61,9	26,6	10,9	0,0	0,7	3,4-	0,3+	1,3+	2,0+	0,3-
BÜERGERSCH.78		706	519	83,9	516	324	148	19	17	8	62,8	28,7	3,7	3,3	1,6	4,3-	1,8-	8,5+	1,3-	1,2-
EUROPA	79	702	402	66,1	392	253	102	21	13	3	64,5	26,0	5,4	3,3	0,8	6,0-	0,9+	6,8+	1,3-	0,4-
220 03	80	1065	813	90,7	808	439	250	92	19	8	54,3	30,9	11,4	2,4	1,0	-	-	-	-	-
BUNDESTAG	76	1128	896	93,4	890	446	354	75		15	50,1	39,8	8,4	0,0	1,7	4,2+	8,9-	3,0+	2,4+	0,7-
BÜERGERSCH.78		1080	719	78,6	710	372	267	28	32	11	52,4	37,6	3,9	4,5	1,5	1,9+	6,7-	7,5+	2,1-	0,5-
EUROPA	79	1074	649	70,5	644	336	242	37	24	5	52,2									

22.10.80

AUSGEWÄHLTE ENDGÜLTIGE ERGEBNISSE DER BUNDESTAGSWAHL 1980 IN HAMBURG
IM VERGLEICH ZUR BUNDESTAGSWAHL 1976, ZUR BÜRGERSCHAFTSWAHL 1978 UND ZUR EUROPAPARLAMENTSWAHL 1979 NACH BEZIRKEN

GEBIETS- EINHEIT	JAHR	WAHL- BERECH- TIGTE	WÄHLER ABS.	%	3)	WÄHLER TIGE STIMMEN	VON DEN GÜLTIGEN STIMMEN ENTFIELEN AUF										VERÄNDERUNG DER ANTEILE DER GÜLTIGEN STIMMEN GEGENÜBER 1976, 1978 UND 1979 IN PROZENTPUNKTEN									
							ABSOLUT					IN %					I					I				
							SPD	CDU	F.D.P.	GRÜ- NE	UEB.	SPD	CDU	FDP	GRÜ- NE	UEB.	SPD	CDU	F.D.P.	GRÜ- NE	UEB.					
220 06	80	883	607	93,0		607	130	335	131	11	21,4	55,2	21,6	1,8	0,0	-	-	-	-	-	-	-	-	-		
BUNDESTAG	76	852	563	93,7		563	113	363	83		4	20,1	64,5	14,7	0,0	0,7	1,3+	9,3-	6,9+	1,8+	0,7-					
BÜRGERSCH.	78	876	584	84,1		578	120	393	47	18	20,8	68,0	8,1	3,1	0,0	0,6+	12,8-	13,5+	1,3-	0,0						
EUROPA	79	864	512	79,4		508	105	328	42	32	1	20,7	64,6	8,3	6,3	0,2	0,7+	9,4-	13,3+	4,5-	0,2-					
220 07	80	687	473	91,0		470	146	211	98	13	2	31,1	44,9	20,9	2,8	0,4	-	-	-	-	-	-	-			
BUNDESTAG	76	744	525	92,3		522	162	281	75		4	31,0	53,8	14,4	0,0	0,8	0,1+	8,9-	6,5+	2,8+	0,4+					
BÜRGERSCH.	78	723	452	79,0		447	133	254	33	15	7	30,9	56,8	7,4	3,4	1,6	0,2+	11,9-	13,5+	0,6-	1,2-					
EUROPA	79	707	423	76,1		421	126	224	45	23	3	29,9	53,2	10,7	5,5	0,7	1,2+	8,3-	10,2+	2,7-	0,3-					
220 08	80	1065	712	92,0		710	195	362	128	19	6	27,5	51,0	18,0	2,7	0,8	-	-	-	-	-	-	-			
BUNDESTAG	76	1134	787	92,4		785	206	475	95		9	26,2	60,5	12,1	0,0	1,1	1,3+	9,5-	5,9+	2,7+	0,3+					
BÜRGERSCH.	78	1088	712	83,2		708	181	411	58	48	10	25,5	58,1	8,2	6,8	1,4	1,9+	7,1-	9,8+	4,1-	0,6-					
EUROPA	79	1064	606	77,7		603	153	344	59	42	5	25,4	57,0	9,8	7,0	0,8	2,1+	6,0-	8,2+	4,3-	0,0					
220 09	80	1173	659	91,4		659	167	315	159	18	25,3	47,8	24,1	2,7	0,0	-	-	-	-	-	-	-	-			
BUNDESTAG	76	935	574	93,5		570	129	345	87		8	22,6	60,7	15,3	0,0	1,4	2,7+	12,9-	8,8+	2,7+	1,4+					
BÜRGERSCH.	78	1127	637	85,1		634	153	380	44	49	8	24,1	59,9	6,9	7,7	1,3	1,2+	12,1-	17,2+	5,0-	1,3-					
EUROPA	79	1182	570	76,4		569	139	327	63	38	2	24,4	57,5	11,1	6,7	0,4	0,9+	9,7-	13,0+	4,0-	0,4-					
220 10	80	467	341	95,1		341	64	169	95	12	1	18,8	49,6	27,9	3,5	0,3	-	-	-	-	-	-	-			
BUNDESTAG	76	460	328	95,9		327	87	195	41		4	26,6	59,6	12,5	0,0	1,2	7,8-	10,0-	15,4+	3,5+	0,9+					
BÜRGERSCH.	78	468	320	88,0		320	86	197	19	15	3	26,9	61,6	5,9	4,7	0,9	8,1-	12,0-	22,0+	1,2-	0,6-					
EUROPA	79	471	309	79,0		308	61	190	39	18	1	19,8	61,7	12,7	5,8	0,0	1,0-	12,1-	15,2+	2,3-	0,3+					
220 11	80	1200	885	90,8		882	394	299	166	16	7	44,7	33,9	18,8	1,8	0,8	-	-	-	-	-	-	-			
BUNDESTAG	76	1203	920	94,4		917	334	374	148		11	41,9	40,8	16,1	0,0	1,2	2,8+	6,9-	2,7+	1,8+	0,4+					
BÜRGERSCH.	78	1191	785	80,5		779	343	330	55	37	14	44,0	42,4	7,1	4,7	1,8	0,7+	8,5-	11,7+	2,9-	1,3-					
EUROPA	79	1204	676	70,2		675	302	284	46	37	6	44,7	42,1	6,8	5,5	0,9	0,0	8,2-	12,0+	3,7-	0,1-					
220 12	80	673	498	87,4		494	297	128	49	17	3	60,1	25,9	9,9	3,4	0,6	-	-	-	-	-	-	-			
BUNDESTAG	76	724	566	88,0		562	338	151	57		16	60,1	26,9	10,1	0,0	2,8	0,0	1,0-	0,2-	3,4+	2,2-					
BÜRGERSCH.	78	708	444	72,6		436	249	130	17	31	9	57,1	29,8	3,9	7,1	2,1	3,0+	3,9-	6,0+	3,7-	1,5-					
EUROPA	79	689	348	63,6		346	202	110	15	16	3	58,4	31,8	4,3	4,6	0,9	1,7+	5,9-	5,6+	1,2-	0,3-					
220 13	80	1326	1033	90,9		1031	464	372	166	19	10	45,0	36,1	16,1	1,8	1,0	-	-	-	-	-	-	-			
BUNDESTAG	76	1268	997	93,7		994	454	408	124		8	45,7	41,0	12,5	0,0	0,8	0,7-	4,9-	3,6+	1,8+	0,2+					
BÜRGERSCH.	78	1312	903	80,0		895	413	399	41	27	15	46,1	44,6	4,6	3,0	1,7	1,1-	8,5-	11,5+	1,2-	0,7-					
EUROPA	79	1299	744	68,4		742	324	331	51	30	6	43,7	44,6	6,9	4,0	0,8	1,3+	8,5-	9,2+	2,2-	0,2+					
220 14	80	919	686	85,2		682	417	159	91	5	10	61,1	23,3	13,3	0,7	1,5	-	-	-	-	-	-	-			
BUNDESTAG	76	896	690	87,9		689	430	183	59		17	62,4	26,6	8,6	0,0	2,5	1,3-	3,3-	4,7+	0,7+	1,3-					
BÜRGERSCH.	78	906	506	65,9		501	310	132	27	21	11	61,9	26,3	5,4	4,2	2,2	0,8-	3,0-	7,9+	3,5-	0,7-					
EUROPA	79	920	459	57,8		453	292	120	17	15	9	64,5	26,5	3,8	3,3	2,0	3,4-	3,2-	9,5+	2,6-	0,5-					
220 15	80	1177	828	81,1		820	588	175	37	6	14	71,7	21,3	4,5	0,7	1,7	-	-	-	-	-	-	-			
BUNDESTAG	76	1214	963	88,0		961	562	230	45		24	68,9	23,9	4,7	0,0	2,5	2,8+	2,6-	0,2-	0,7+	0,8-					
BÜRGERSCH.	78	1171	723	70,5		709	486	155	18	23	27	68,5	21,9	2,5	3,2	3,8	3,2+	0,6-	2,0+	2,5-	2,1-					
EUROPA	79	1157	570	56,4		564	400	134	13	4	13	70,9	23,8	2,3	0,7	2,3	0,8+	2,5-	2,2+	0,0	0,6-					
220 16	80	1272	940	82,0		933	627	183	86	22	15	67,2	19,6	9,2	2,4	1,6	-	-	-	-	-	-	-			
BUNDESTAG	76	1246	994	86,5		992	586	211	76		19	69,2	21,3	7,7	0,0	1,9	2,0-	1,7-	1,5+	2,4+	0,3-					
BÜRGERSCH.	78	1237	717	62,0		711	500	150	13	25	23	70,3	21,1	1,8	3,5	3,2	3,1-	1,5-	7,4+	1,1-	1,6-					
EUROPA	79	1248	566	50,2		559	406	111	9	19	14	72,6	19,9	1,6	3,4	2,5	5,4-	0,3-	7,6+	1,0-	0,9-					
220 17	80	649	521	90,4		519	314	127	69	8	1	60,5	24,5	13,3	1,5	0,2	-	-	-	-	-	-	-			
BUNDESTAG	76	648	528	90,9		526	345	123	46		12	65,6	23,4	8,7	0,0	2,3	5,1-	1,1+	4,6+	1,5+	2,1-					
BÜRGERSCH.	78	658	438	76,3		428	285	113	9	17	4	66,6	26,4	2,1	4,0	0,9	6,1-	1,9-	11,2+	2,5-	0,7-					
EUROPA	79	651	362	63,4		360	237	99	14	7	3	65,8	27,5	3,9	1,9	0,8	5,3-	3,0-	9,4+	0,4-	0,6-					
220 18	80	623	517	92,9		515	311	117	63	13	11	60,4	22,7	12,2	2,5	2,1	-	-	-	-	-	-	-			
BUNDESTAG	76	611	494	93,5		493	301	139	47		6	61,1	28,2	9,5	0,0	1,2	0,7-	5,5-	2,7+	2,5+	0,9+					
BÜRGERSCH.	78	612	428	79,9		425	283	97	16	18	11	66,6	22,8	3,8	4,2	2,6	6,2-	0,1-	8,4+	1,7-	0,5-					
EUROPA	79	620	391	70,8		389	253	97	18	14	7	65,0	24,9	4,6	3,6	1,8	4,6-	2,2-	7,6+	1,1-	0,3+					
220 19	80	635	483	81,1		479	341	64	49	16	9	71,2	13,4	10,2	3,3	1,9	-	-	-	-	-	-	-			
BUNDESTAG	76	624	491	84,3		491	339	96	42		14	69,0	19,6	8,6	0,0	2,9	2,2+	6,2-	1,6+	3,3+	1,0-					
BÜRGERSCH.	78	651	311	54,7		306	209	57	9	20	11	68,3	18,6	2,9	6,5	3,6	2,9+	5,2-	7,3+	3,2-	1,7-					
EUROPA	79	634	260	44,6		259	182	50	9	10	8	70,3	19,3	3,5	3,9	3,1	0,9+	5,9-	6,7+	0,6-	1,2-					
220 20																										

22.10.80

3) FUER WAHLBEZIRKE, ORTSTEILE UND STADTTEILE WAEHLER EINSCHL. WAHLBERECHTIGTE MIT WAHLSCHIEINVERMERK
HINWEIS WAHLBEZUGSNUMMERN SOWIE GRUENE UND UEBRIGE IM VORBLATT ERLAUTERT

AUSGEWAHLTE ENDGÜLTIGE ERGEBNISSE DER BUNDESTAGSWAHL 1980 IN HAMBURG
IM VERGLEICH ZUR BUNDESTAGSWAHL 1976, ZUR BÜRGERSCHAFTSWAHL 1978 UND ZUR EUROPAAWAHL 1979 NACH BEZIRKEN

22.10.80

GEBIETS- EINHEIT	JAHR	WAHL- BERECH- TIGTE	WÄHLER ABS. % 3)	GUEL- TIGE STIMMEN	VON DEN GÜLTIGEN STIMMEN ENTFIELEN AUF										VERÄNDERUNG DER ANTEILE DER GÜLTIGEN STIMMEN GEGENÜBER 1976, 1978 UND 1979 IN PROZENTPUNKTEN					
					I I----- I	ABSOLUT		I----- I		IN %		I----- I		I						
						SPD	CDU	F.D.P.	GRUE- NE	UEB.	SPD	CDU	FDP	GRUE- NE	UEB.	SPD	CDU	F.D.P.	GRUE- NE	UEB.
222 08	80	797	467 89,1	464	113	246	94	11	24,4	53,0	20,3	2,4	0,0	-	-	-	-	-	-	
BUNDESTAG	76	822	509 90,8	506	149	274	76		7 29,4	54,2	15,0	0,0	1,4	5,0-	1,2-	5,3+	2,4+	1,4-		
BÜERGERSCH.	78	823	473 80,8	471	126	280	34	30	1 26,8	59,4	7,2	6,4	0,2	2,4-	6,4-	13,1+	4,0-	0,2-		
EUROPA	79	814	397 69,8	396	101	247	21	25	2 25,5	62,4	5,3	6,3	0,5	1,1-	9,4-	15,0+	3,9-	0,5-		
DT 222	80	7136	4869 90,9	4843	1403	2245	1051	125	19 29,0	46,4	21,7	2,6	0,4	-	-	-	-	-		
BUNDESTAG	76	7338	5130 92,6	5112	1537	2634	789		52 32,0	51,5	15,4	0,0	1,0	3,0-	5,1-	6,3+	2,6+	0,6-		
BÜERGERSCH.	78	7231	4671 82,4	4646	1355	2586	346	327	32 29,2	55,7	7,4	7,0	0,7	0,2-	9,3-	14,3+	4,4-	0,3-		
EUROPA	79	7203	3974 71,8	3960	1125	2219	339	252	25 28,4	56,0	8,6	6,4	0,6	0,6+	9,6-	13,1+	3,8-	0,2-		
223 01	80	1281	888 92,3	885	176	484	205	20	19,9	54,7	23,2	2,3	0,0	-	-	-	-	-		
223 01	76	713	503 94,2	502	104	299	92		7 20,7	59,6	18,3	0,0	1,4	-	-	-	-	-		
223 05	76	595	404 92,9	403	87	260	55		1 21,6	64,5	13,6	0,0	0,2	-	-	-	-	-		
ZUS. BUND.	76	1308	907 93,7	905	191	559	147		8 21,1	61,8	16,2	0,0	0,9	1,2-	7,1-	7,0+	2,3+	0,9-		
223 01	78	685	452 85,3	450	86	287	35	35	7 19,1	63,8	7,8	7,8	1,6	-	-	-	-	-		
223 05	78	595	406 85,7	404	79	266	30	29	19,6	65,8	7,4	7,2	0,0	-	-	-	-	-		
ZUS. BÜERG.	78	1280	858 85,5	854	165	553	65	64	7 19,3	64,8	7,6	7,5	0,8	0,6+	10,1-	15,6+	5,2-	0,8-		
223 01	79	677	386 73,3	385	75	250	40	20	19,5	64,9	10,4	5,2	0,0	-	-	-	-	-		
223 05	79	601	368 76,7	368	78	233	29	27	1 21,2	63,3	7,9	7,3	0,3	-	-	-	-	-		
ZUS. EUROPA	79	1278	754 74,9	753	153	483	69	47	1 20,3	64,1	9,2	6,2	0,1	0,4-	9,4-	14,0+	3,9-	0,1-		
223 02	80	904	623 90,0	621	214	255	131	13	8 34,5	41,1	21,1	2,1	1,3	-	-	-	-	-		
BUNDESTAG	76	913	652 93,5	649	218	332	88		11 33,6	51,2	13,6	0,0	1,0	0,9+	10,1-	7,5+	2,1+	0,4-		
BÜERGERSCH.	78	872	578 83,4	574	181	298	50	40	5 31,5	51,9	8,7	7,0	0,9	3,0+	10,8-	12,4+	4,9-	0,4+		
EUROPA	79	901	492 72,0	491	150	250	42	39	32,6	50,9	8,6	7,9	0,0	1,9+	9,8-	12,5+	5,8-	1,3+		
223 03	80	801	543 93,6	542	94	290	147	9	2 17,3	53,5	27,1	1,7	0,4	-	-	-	-	-		
BUNDESTAG	76	840	569 96,1	567	123	337	100		7 21,7	59,4	17,6	0,0	1,2	4,4-	5,9-	9,5+	1,7+	0,8-		
BÜERGERSCH.	78	799	515 82,9	514	113	330	44	27	22,0	64,2	8,6	5,3	0,0	4,7-	10,7-	18,5+	3,6-	0,4+		
EUROPA	79	822	491 77,3	491	101	303	56	30	1 20,6	61,7	11,4	6,1	0,2	3,3-	8,2-	15,7+	4,4-	0,2+		
223 04	80	799	518 90,9	518	88	315	100	15	17,0	60,8	19,3	2,9	0,0	-	-	-	-	-		
BUNDESTAG	76	778	514 92,8	514	133	340	67		4 20,0	66,1	13,0	0,0	0,8	3,0-	5,3-	6,3+	2,9+	0,8-		
BÜERGERSCH.	78	772	467 80,8	465	83	314	36	23	9 17,8	67,5	7,7	4,9	1,9	0,8-	6,7-	11,6+	2,0-	1,9-		
EUROPA	79	779	420 74,8	418	75	279	38	25	1 17,9	66,7	9,1	6,0	0,2	0,9-	5,9-	10,2+	3,1-	0,2-		
DT 223	80	3785	2572 91,8	2566	572	1344	583	57	10 22,3	52,4	22,7	2,2	0,4	-	-	-	-	-		
BUNDESTAG	76	3839	2642 94,0	2635	635	1568	402		30 24,1	59,5	15,3	0,0	1,1	1,8-	7,1-	7,4+	2,2+	0,7-		
BÜERGERSCH.	78	3723	2418 83,5	2407	542	1495	195	154	21 22,5	62,1	8,1	6,4	0,9	0,2-	9,7-	14,6+	4,2-	0,5-		
EUROPA	79	3780	2157 74,7	2153	489	1315	205	141	3 22,7	61,1	9,5	6,5	0,1	0,4-	8,7-	13,2+	4,3-	0,3+		
BLANKENESE (DT 222-223)	80	10921	7441 91,2	7409	1975	3589	1634	182	29 26,7	48,4	22,1	2,5	0,4	-	-	-	-	-		
BUNDESTAG	76	11177	7772 93,1	7747	2272	4202	1191		82 29,3	54,2	15,4	0,0	1,1	2,6-	5,8-	6,7+	2,5+	0,7-		
BÜERGERSCH.	78	10954	7089 82,7	7053	1897	4081	541	481	53 26,9	57,9	7,7	6,8	0,8	0,2-	9,5-	14,4+	4,3-	0,4-		
EUROPA	79	76377	42798 69,6	42586	18657	18625	3103	1839	362 43,8	43,7	7,3	4,3	0,9	17,1-	4,7+	14,8+	1,8-	0,5-		
224 01	80	679	530 93,1	522	287	142	84	9	55,0	27,2	16,1	1,7	0,0	-	-	-	-	-		
BUNDESTAG	76	615	503 93,2	501	283	157	58		3 56,5	31,3	11,6	0,0	0,6	1,5-	4,1-	4,5+	1,7+	0,6-		
BÜERGERSCH.	78	617	447 84,8	442	241	152	25	20	4 54,5	34,4	5,7	4,5	0,9	0,5+	7,2-	10,4+	2,8-	0,9-		
EUROPA	79	624	382 74,8	380	204	129	32	15	5 57,7	33,9	8,4	3,9	0,0	1,3+	6,7-	7,7+	2,2-	0,0		
224 02	80	650	526 93,1	522	268	155	87	12	51,3	29,7	16,7	2,3	0,0	-	-	-	-	-		
BUNDESTAG	76	598	482 95,0	477	249	169	58		1 52,2	35,4	12,2	0,0	0,2	0,9-	5,7-	4,5+	2,3+	0,2-		
BÜERGERSCH.	78	643	457 81,0	451	236	182	23	8	2 52,3	40,4	5,1	1,8	0,4	1,0-	10,7-	11,6+	0,5+	0,4-		
EUROPA	79	652	414 71,3	412	204	139	46	21	2 49,5	33,7	11,2	5,1	0,5	1,8+	4,0-	5,5+	2,8-	0,5-		
224 03	80	903	680 92,7	673	214	308	134	13	4 31,8	45,8	19,9	1,9	0,6	-	-	-	-	-		
BUNDESTAG	76	924	691 94,0	690	243	346	95		9 34,8	50,1	13,8	0,0	1,3	3,0-	4,3-	5,1+	1,9+	0,7-		
BÜERGERSCH.	78	918	633 84,7	630	197	334	53	38	8 31,3	53,0	8,4	6,0	1,3	0,5+	7,2-	11,5+	4,1-	0,7-		
EUROPA	79	897	589 77,4	585	130	326	47	25	7 30,8	55,7	8,0	4,3	1,2	1,0+	9,9-	11,9+	2,4-	0,6-		
224 04	80	1162	862 92,1	859	464	251	119	21	4 54,0	29,2	13,9	2,4	0,5	-	-	-	-	-		
224 04	76	712	581 94,7	578	311	195	62		10 53,8	33,7	10,7	0,0	1,7	-	-	-	-	-		
224 09	76	510	393 93,9	391	219	134	33		5 56,0	34,3	8,4	0,0	1,3	-	-	-	-	-		
ZUS. BUND.	76	1222	974 94,4	969	530	329	95		15 54,7	34,0	9,8	0,0	1,5	0,7-	4,8-	4,1+	2,4+	1,3-		
224 04	78	686	486 81,8	480	247	162	28	32	11 51,5	33,8	5,8	6,7	2,3	-	-	-	-	-		
224 09	78	496	336 81,7	333	181	124	13	13	2 54,4	37,2	3,9	3,9	0,6	-	-	-	-	-		
ZUS. BÜERG.	78	1182	822 81,7	813	428	286	41	45	13 52,6	35,2	5,0	5,5	1,6	1,4+	6,0-	8,9+	3,1-	1,1-		
224 04	79	675	415 71,1	410	237	128	16	22	7 57,8	31,2	3,9	5,4	1,7	-	-	-	-	-		
224 09	79	513	306 70,4	304	160	117	21	5	1 52,6	38,5	6,9	1,6	0,3	-	-	-	-	-		
ZUS. EUROPA	79	1188	721 70,8	714	397	245	37	27	8 55,6	34,3	5,2	3,8	1,1	1,6-	5,1-	8,7+	1,4-	0,6-		
224 05	80	746	589 93,3	587	322	158	85	16	6 54,9	26,9	14,5	2,7	1,0	-	-	-	-	-		
BUNDESTAG	76	697	575 93,3	574	336	173	57		8 58,5	30,1	9,9	0,0	1,4	3,6-	3,2-	4,6+	2,7+	0,4-		
BÜERGERSCH.	78	753	550 82,1	546	315	178	26	20	7 57,7	32,6	4,8	3,7								

AUSGEWAHLTE ENDGÜLTIGE ERGEBNISSE DER BUNDESTAGSWAHL 1980 IN HAMBURG
14 VERGLEICH ZUR BUNDESTAGSWAHL 1976, ZUR BÜRGERSCHAFTSWAHL 1978 UND ZUR EUROPAAHL 1979 NACH BEZIRKEN

22.10.80

GEBIETS- EINHEIT	JAHR	WAHL- BERECH- TIGTE	WAHLER ABS. % 3)	GUEL- TIGE STIMMEN	VON DEN GÜLTIGEN STIMMEN ENTFIELEN AUF										VERÄNDERUNG DER ANTEILE DER GÜLTIGEN STIMMEN GEGENÜBER 1976, 1978 UND 1979 IN PROZENTPUNKTEN				
					ABSOLUT					IN %					SPD	CDU	F.D.P.	GRUE- NE	UEB.
					I	I	I	I	I	I	I	I	I	I					
					SPD	CDU	F.D.P.	GRUE- NE	UEB.	SPD	CDU	FDP	GRUE- NE	UEB.	SPD	CDU	F.D.P.	GRUE- NE	UEB.
224 07	80	1101	829 92,6	824	284	310	202	22	6 34,5	37,6	24,5	2,7	0,7	-	-	-	-	-	-
BUNDESTAG	76	1127	846 92,3	845	317	361	153		14 37,5	42,7	18,1	0,0	1,7	3,0-	5,1-	6,4+	2,7+	1,0-	
BÜRGERSCH.78	1113	755 80,0	746	266	353	73	45		9 35,7	47,3	9,8	6,0	1,2	1,2-	9,7-	14,7+	3,3-	0,5-	
EUROPA	79	1117	640 70,6	635	240	288	64	37	6 37,8	45,4	10,1	5,8	0,9	3,3-	7,8-	14,4+	3,1-	0,2-	
224 08	80	672	550 93,2	546	323	143	71	9	59,2	26,2	13,0	1,6	0,0	-	-	-	-	-	
BUNDESTAG	76	697	576 95,4	576	333	178	62		3 57,8	30,9	10,8	0,0	0,5	1,4+	4,7-	2,2+	1,6+	0,5-	
BÜRGERSCH.78	690	451 79,7	444	271	134	20	17		2 61,0	30,2	4,5	3,8	0,5	1,8-	4,0-	8,5+	2,2-	0,5-	
EUROPA	79	678	400 69,3	395	235	128	23	7	2 59,5	32,4	5,8	1,8	0,5	0,3-	6,2-	7,2+	0,2-	0,5-	
224 10	80	741	576 94,2	574	287	194	75	12	6 50,0	33,8	13,1	2,1	1,0	-	-	-	-	-	
BUNDESTAG	76	761	600 93,4	597	314	218	58		7 52,6	36,5	9,7	0,0	1,2	2,6-	2,7-	3,4+	2,1+	0,2-	
BÜRGERSCH.78	745	520 81,2	513	262	206	15	21		9 51,1	40,2	2,9	4,1	1,8	1,1-	6,4-	10,2+	2,0-	0,8-	
EUROPA	79	748	482 75,5	478	262	181	19	12	4 54,8	37,9	4,0	2,5	0,8	4,8-	4,1-	9,1+	0,4-	0,2+	
224 11	80	743	562 87,1	559	378	118	52	10	1 67,6	21,1	9,3	1,8	0,2	-	-	-	-	-	
BUNDESTAG	76	749	605 91,3	601	413	147	36		5 68,7	24,5	6,0	0,0	0,8	1,1-	3,4-	3,3+	1,8+	0,5-	
BÜRGERSCH.78	752	442 72,2	433	284	121	11	12		5 65,6	27,9	2,5	2,8	1,2	2,0+	6,8-	6,8+	1,0-	1,0-	
EUROPA	79	750	387 58,0	383	257	97	15	14	67,1	25,3	3,9	3,7	0,0	0,5+	4,2-	5,4+	1,9-	0,2+	
ISERBROOK																			
(OT 224)	80	8637	6687 91,9	6640	3373	2013	1068	157	29 50,8	30,3	16,1	2,4	0,4	-	-	-	-	-	
BUNDESTAG	76	8668	6889 93,8	6865	3634	2362	798		71 52,9	34,4	11,6	0,0	1,0	2,1-	4,1-	4,5+	2,4+	0,6-	
BÜRGERSCH.78	8687	6001 81,3	5935	3031	2215	345	275		69 51,1	37,3	5,8	4,6	1,2	0,3-	7,0-	10,3+	2,2-	0,8-	
EUROPA	79	8659	5284 71,4	5241	2698	1920	369	217	37 51,5	36,6	7,0	4,1	0,7	0,7-	6,3-	9,1+	1,7-	0,3-	
225 01	80	902	651 89,2	644	326	232	71	11	4 50,6	36,0	11,0	1,7	0,6	-	-	-	-	-	
BUNDESTAG	76	934	748 92,6	745	379	299	56		11 50,9	40,1	7,5	0,0	1,5	0,3-	4,1-	3,5+	1,7+	0,9-	
BÜRGERSCH.78	912	628 78,6	618	292	261	21	31		13 47,2	42,2	3,4	5,0	2,1	3,4+	6,2-	7,6+	3,3-	1,5-	
EUROPA	79	899	522 68,7	519	248	220	27	20	4 47,8	42,4	5,2	3,9	0,8	2,8+	6,4-	5,8+	2,2-	0,2-	
225 02	80	547	425 86,3	423	247	120	51	4	1 58,4	28,4	12,1	0,9	0,2	-	-	-	-	-	
BUNDESTAG	76	568	468 91,4	465	283	156	25		1 60,9	33,5	5,4	0,0	0,2	2,5-	5,1-	6,7+	0,9+	0,0	
BÜRGERSCH.78	559	382 76,4	377	240	114	10	5		8 63,7	30,2	2,7	1,3	2,1	2,5-	1,8-	9,4+	0,4-	1,9-	
EUROPA	79	558	330 63,1	329	196	109	16	5	3 59,6	33,1	4,9	1,5	0,9	1,2-	4,7-	7,2+	0,6-	0,7-	
225 03	80	741	573 95,7	571	237	212	108	10	4 41,5	37,1	18,9	1,8	0,7	-	-	-	-	-	
BUNDESTAG	76	826	656 95,5	653	292	256	96		9 44,7	39,2	14,7	0,0	1,4	3,2-	2,1-	4,2+	1,8+	0,7-	
BÜRGERSCH.78	795	559 86,7	553	221	256	41	30		5 40,0	46,3	7,4	5,4	0,9	1,5+	9,2-	11,5+	3,6-	0,2-	
EUROPA	79	771	517 80,3	514	230	201	43	36	4 44,7	39,1	8,4	7,0	0,8	3,2-	2,0-	10,5+	5,2-	0,1-	
225 04	80	877	668 91,8	666	224	315	104	19	4 33,6	47,3	15,6	2,9	0,6	-	-	-	-	-	
BUNDESTAG	76	851	668 95,7	667	242	339	81		5 36,3	50,8	12,1	0,0	0,7	2,7-	3,5-	3,5+	2,9+	0,1-	
BÜRGERSCH.78	859	610 86,1	608	196	337	37	32		6 32,2	55,4	6,1	5,3	1,0	1,4+	8,1-	9,5+	2,4-	0,4-	
EUROPA	79	881	542 75,6	540	169	318	36	15	2 31,3	58,9	6,7	2,8	0,4	2,3+	11,6-	8,9+	0,1+	0,2+	
225 05	80	1012	794 95,8	788	266	335	169	15	3 33,8	42,5	21,4	1,9	0,4	-	-	-	-	-	
BUNDESTAG	76	1022	742 94,2	739	271	345	115		8 36,7	46,7	15,6	0,0	1,1	2,9-	4,2-	5,8+	1,9+	0,7-	
BÜRGERSCH.78	1015	734 85,5	728	244	359	55	58		12 33,5	49,3	7,6	8,0	1,6	0,3+	6,8-	13,8+	6,1-	1,2-	
EUROPA	79	1020	652 76,5	652	220	340	56	32	4 33,7	52,1	8,6	4,9	0,6	0,1+	9,6-	12,8+	3,0-	0,2-	
225 06	80	986	771 92,6	767	404	210	133	18	2 52,7	27,4	17,3	2,3	0,3	-	-	-	-	-	
BUNDESTAG	76	1005	778 93,9	775	415	255	101		4 53,5	32,9	13,0	0,0	0,5	0,8-	5,5-	4,3+	2,3+	0,2-	
BÜRGERSCH.78	1017	685 79,1	680	370	247	36	25		2 54,4	36,3	5,3	3,7	0,3	1,7-	8,9-	12,0+	1,4-	0,0	
EUROPA	79	989	604 70,8	603	334	196	47	22	4 55,4	32,5	7,8	3,6	0,7	2,7-	5,1-	9,5+	1,3-	0,4-	
225 07	80	896	680 93,5	678	350	208	102	14	4 51,6	30,7	15,0	2,1	0,6	-	-	-	-	-	
BUNDESTAG	76	903	735 95,6	730	350	268	95		7 49,3	36,7	13,0	0,0	1,0	2,3+	6,0-	2,0+	2,1+	0,4-	
BÜRGERSCH.78	896	615 83,6	610	287	261	26	31		5 47,0	42,8	4,3	5,1	0,8	4,6+	12,1-	10,7+	3,0-	0,2-	
EUROPA	79	877	510 76,4	509	234	210	33	29	3 46,0	41,3	6,5	5,7	0,6	5,6+	10,6-	8,5+	3,6-	0,0	
SUELLENDORF																			
(OT 225)	80	5961	4562 92,5	4537	2054	1632	738	91	22 45,3	36,0	16,3	2,0	0,5	-	-	-	-	-	
BUNDESTAG	76	6109	4795 94,2	4774	2242	1918	569		45 47,0	40,2	11,9	0,0	0,9	1,7-	4,2-	4,4+	2,0+	0,4-	
BÜRGERSCH.78	6053	4213 82,5	4174	1850	1835	226	212		51 44,3	44,0	5,4	5,1	1,2	1,0+	8,0-	10,9+	3,1-	0,7-	
EUROPA	79	5995	3677 73,5	3666	1631	1594	258	159	24 44,5	43,5	7,0	4,3	0,7	0,8+	7,5-	9,3+	2,3-	0,2-	
226 01	80	800	539 92,3	538	133	250	140	14	1 24,7	46,5	26,0	2,6	0,2	-	-	-	-	-	
BUNDESTAG	76	724	472 94,9	471	135	235	99		2 28,7	49,9	21,0	0,0	0,4	4,0-	3,4-	5,0+	2,6+	0,2-	
BÜRGERSCH.78	758	496 86,3	494	121	280	44	41		8 24,5	56,7	8,9	8,3	1,6	0,2+	10,2-	17,1+	5,7-	1,4-	
EUROPA	79	780	455 79,9	455	104	244	67	39	1 22,9	53,6	14,7	8,6	0,2	1,8+	7,1-	11,3+	6,0-	0,0	
226 02	80	672	502 91,1	500	181	221	86	11	1 36,2	44,2	17,2	2,2	0,2	-	-	-	-	-	
BUNDESTAG	76	720	531 92,9	528	226	241	57		4 42,8	45,6	10,8	0,0	0,8	6,6-	1,4-	6,4+	2,2+	0,6-	
BÜRGERSCH.78	668	493 83,4	487	176	248	43	17		3 36,1	50,9	8,8	3,5	0,6	0,1+	6,7-	8,4+	1,3-	0,4-	
EUROPA	79	683	414 74,4	413	139	208	48	15	3 33,7	50,4	11,6	3,6	0,7	2,5+	6,2-	5,6+	1,4-	0,5-	
226 03	80	725	526 93,2	521	230	179	97	11	4 44,1	34,4	18,6	2,1	0,8	-	-	-	-	-	
226 14	80	708	533 94,5	531	230														

AUSGEWAHLTE ENDGÜLTIGE ERGEBNISSE DER BUNDESTAGSWAHL 1980 IN HAMBURG
IM VERGLEICH ZUR BUNDESTAGSWAHL 1976, ZUR BÜRGERSCHAFTSWAHL 1978 UND ZUR EUROPANWAHL 1979 NACH BEZIRKEN

22.10.80

GEBIETS- EINHEIT	JAHR	WAHL- BERECH- TIGTE	WÄHLER ABS. % 3)		GUEL- TIGE STIMMEN	I VON DEN GÜELTIGEN STIMMEN ENTFIELEN AUF				I VERÄNDERUNG DER ANTEILE DER GÜELTIGEN STIMMEN GEGENÜBER 1976, 1978 UND 1979 IN PROZENTPUNKTEN								
						ABSOLUT		IN %										
						SPD	CDU	F.D.P.	GRUE- NE	UEB.	SPD	CDU	FDP	GRUE- NE	UEB.	SPD	CDU	F.D.P.
226 04	80	755	538 91,3	538	130	268	121	17	2 24,2	49,8	22,5	3,2	0,4	-	-	-	-	-
BUNDESTAG	76	746	525 93,3	525	154	300	65		6 29,3	57,1	12,4	0,0	1,1	5,1-	7,3-	10,1+	3,2+	0,7-
BÜRGERSCH.	78	735	479 81,2	474	125	277	34	32	6 26,4	58,4	7,2	6,8	1,3	2,2-	8,6-	15,3+	3,6-	0,9-
EUROPA	79	748	433 73,5	432	96	260	46	28	2 22,2	60,2	10,6	6,5	0,5	2,0+	10,4-	11,9+	3,3-	0,1-
226 05	80	965	748 94,2	747	300	274	161	9	3 40,2	36,7	21,6	1,2	0,4	-	-	-	-	-
BUNDESTAG	76	991	769 94,3	766	299	315	150		2 39,0	41,1	19,6	0,0	0,3	1,2+	4,4-	2,0+	1,2+	0,1+
BÜRGERSCH.	78	982	706 84,2	700	270	333	54	30	13 38,6	47,6	7,7	4,3	1,9	1,6+	10,9-	13,9+	3,1-	1,5-
EUROPA	79	979	653 79,0	647	276	270	55	36	10 42,7	41,7	8,5	5,6	1,5	2,5-	5,0-	13,1+	4,4-	1,1-
226 06	80	961	749 93,3	744	239	290	193	22	32,1	39,0	25,9	3,0	0,0	-	-	-	-	-
BUNDESTAG	76	732	539 93,6	537	167	276	91		3 31,1	51,4	16,9	0,0	0,6	1,0+	12,4-	9,0+	3,0+	0,6-
BÜRGERSCH.	78	769	553 84,8	549	171	294	37	38	9 31,1	53,6	6,7	6,9	1,6	1,0+	14,6-	19,2+	3,9-	1,6-
EUROPA	79	871	526 71,9	526	170	247	63	45	1 32,3	47,0	12,0	8,6	0,2	0,2-	8,0-	13,9+	5,6-	0,2-
226 07	80	706	502 87,8	501	191	196	104	8	2 38,1	39,1	20,8	1,6	0,4	-	-	-	-	-
BUNDESTAG	76	733	541 91,8	539	225	234	79		1 41,7	43,4	14,7	0,0	0,2	3,6-	4,3-	6,1+	1,6+	0,2+
BÜRGERSCH.	78	706	453 78,0	448	190	199	36	19	4 42,4	44,4	8,0	4,2	0,9	4,3-	5,3-	12,8+	2,6-	0,5-
EUROPA	79	707	365 68,5	364	133	181	30	18	2 36,5	49,7	8,2	4,9	0,5	1,6+	10,6-	12,6+	3,3-	0,1-
226 08	80	691	443 89,9	441	92	216	111	21	1 20,9	49,0	25,2	4,8	0,2	-	-	-	-	-
BUNDESTAG	76	702	488 93,3	487	137	278	67		5 28,1	57,1	13,8	0,0	1,0	7,2-	8,1-	11,4+	4,8+	0,8-
BÜRGERSCH.	78	695	457 80,0	454	109	281	29	29	6 24,0	61,9	6,4	6,4	1,3	3,1-	12,9-	18,8+	1,6-	1,1-
EUROPA	79	699	396 73,8	395	93	241	35	25	1 23,5	61,0	8,9	6,3	0,3	2,6-	12,0-	16,3+	1,5-	0,1-
226 09	80	663	384 91,3	384	131	149	84	18	2 34,1	38,8	21,9	4,7	0,5	-	-	-	-	-
BUNDESTAG	76	717	502 92,5	501	184	224	80		13 36,7	44,7	16,0	0,0	2,6	2,6-	5,9-	5,9+	4,7+	2,1-
BÜRGERSCH.	78	699	420 80,5	417	146	195	29	36	11 35,0	46,8	7,0	8,6	2,6	0,9-	8,0-	14,9+	3,9-	2,1-
EUROPA	79	675	336 72,0	335	106	177	34	17	1 31,6	52,8	10,1	5,1	0,3	2,5+	14,0-	11,8+	0,4-	0,2+
226 10	80	703	508 96,3	505	125	246	109	20	5 24,8	48,7	21,6	4,0	1,0	-	-	-	-	-
BUNDESTAG	76	684	440 92,8	438	132	222	80		4 30,1	50,7	18,3	0,0	0,9	5,3-	2,0-	3,3+	4,0+	0,1+
BÜRGERSCH.	78	703	471 85,8	469	137	263	31	31	7 29,2	56,1	6,6	6,6	1,5	4,4-	7,4-	15,0+	2,6-	0,5-
EUROPA	79	712	428 77,7	427	117	243	45	21	1 27,4	56,9	10,5	4,9	0,2	2,6-	8,2-	11,1+	0,9-	0,8+
226 11	80	876	654 92,8	650	277	239	122	11	1 42,6	36,8	18,8	1,7	0,2	-	-	-	-	-
BUNDESTAG	76	901	717 96,1	715	315	303	91		6 44,1	42,4	12,7	0,0	0,8	1,5-	5,6-	6,1+	1,7+	0,6-
BÜRGERSCH.	78	895	625 81,2	621	278	277	41	17	8 44,8	44,6	6,6	2,7	1,3	2,2-	7,8-	12,2+	1,0-	1,1-
EUROPA	79	909	561 74,3	556	231	244	49	31	1 41,5	43,9	8,8	5,6	0,2	1,1+	7,1-	10,0+	3,9-	0,0
226 12	80	790	591 91,5	588	224	239	116	8	1 38,1	40,6	19,7	1,4	0,2	-	-	-	-	-
BUNDESTAG	76	795	609 94,5	608	213	305	85		35,9	50,2	14,0	0,0	0,0	2,2+	9,6-	5,7+	1,4+	0,2+
BÜRGERSCH.	78	801	576 83,6	568	217	290	30	29	2 38,2	51,1	5,3	5,1	0,4	0,1-	10,5-	14,4+	3,7-	0,2-
EUROPA	79	806	491 73,7	490	181	239	43	24	3 36,9	48,8	8,8	4,9	0,6	1,2+	8,2-	10,9+	3,5-	0,4-
226 13	80	674	516 94,1	515	134	236	137	8	26,0	45,8	26,6	1,6	0,0	-	-	-	-	-
BUNDESTAG	76	658	508 94,4	507	162	261	84		32,0	51,5	16,6	0,0	0,0	6,0-	5,7-	10,0+	1,6+	0,0
BÜRGERSCH.	78	681	487 86,6	484	140	287	28	28	1 28,9	59,3	5,8	5,8	0,2	2,9-	13,5-	20,8+	4,2-	0,2-
EUROPA	79	682	465 79,0	463	114	266	51	29	3 24,6	57,5	11,0	6,3	0,6	1,4+	11,7-	15,6+	4,7-	0,6-
RISEN																		
(OT 226)	80	10689	7733 92,5	7703	2617	3166	1707	189	24 34,0	41,1	22,2	2,5	0,3	-	-	-	-	-
BUNDESTAG	76	10059	7361 93,9	7341	2659	3483	1136		53 36,4	47,4	15,5	0,0	0,7	2,4-	5,3-	6,7+	2,5+	0,4-
BÜRGERSCH.	78	10526	7207 83,4	7148	2554	3611	506	393	84 35,7	50,5	7,1	5,5	1,2	1,7-	9,4-	15,1+	3,0-	0,9-
EUROPA	79	10676	6380 75,2	6352	2154	3142	644	378	34 33,9	49,5	10,1	6,0	0,5	0,1+	8,4-	12,1+	3,5-	0,2-
OG. BLANKENESE (OT 219-226)																		
D. BRIEFWAHL	80	84988	63311 74,5	62977	29718	21504	10089	1291	375 47,2	34,1	16,0	2,0	0,6	-	-	-	-	-
BUNDESTAG	76	85175	65305 76,7	65078	31738	25106	7474		760 48,8	38,6	11,5	0,0	1,2	1,6-	4,5-	4,5+	2,0+	0,6-
BÜRGERSCH.	78	85106	56362 66,2	55785	26147	23272	3015	2597	754 46,9	41,7	5,4	4,7	1,4	0,3+	7,6-	10,6+	2,7-	0,8-
EUROPA	79	85200	48745 57,2	48479	22794	19844	3360	2099	382 47,0	40,9	6,9	4,3	0,8	0,2+	6,8-	9,1+	2,3-	0,2-
BRIEFWAHL 2)	80		13363 0,0	13165	5071	5685	2048	299	62 38,5	43,2	15,6	2,3	0,5	-	-	-	-	-
BUNDESTAG	76		13119 0,0	13084	5010	6319	1591		164 38,3	48,3	12,2	0,0	1,3	0,2+	5,1-	3,4+	2,3+	0,8-
BÜRGERSCH.	78		10604 0,0	10539	3979	5371	599	483	107 37,8	51,0	5,7	4,6	1,0	0,7+	7,8-	9,9+	2,3+	0,5-
EUROPA	79		9985 0,0	9934	3545	5130	777	412	70 35,7	51,6	7,8	4,1	0,7	2,8+	8,4-	7,8+	1,8-	0,2-
ZUSAMMEN	80	84988	76674 90,2	76142	34789	27189	12137	1590	437 45,7	35,7	15,9	2,1	0,6	-	-	-	-	-
BUNDESTAG	76	85175	78424 92,1	78162	36748	31425	9065		924 47,0	40,2	11,6	0,0	1,2	1,3-	4,5-	4,3+	2,1+	0,6-
BÜRGERSCH.	78	85106	66966 78,7	66324	30126	28643	3614	3080	861 45,4	43,2	5,4	4,6	1,3	0,3+	7,5-	10,5+	2,5-	0,7-
EUROPA	79	85200	58730 68,9	58413	26339	24974	4137	2511	452 45,1	42,8	7,1	4,3	0,8	0,6+	7,1-	8,8+	2,2-	0,2-

1) 1980 UND 1976 = ZWEITSTIMMEN

2) DIE BRIEFWAHLERGEBNISSE NACH KERN-/ ORTSAMTSGEBIETEN FUER 1976 WERDEN GESCHÄTZT

3) FUER WAHLBEZIRKE, ORTSTEILE UND STADTEILE WÄHLER EINSCHL. WAHLBERECHTIGTE MIT WAHLSCHIEINVERMERK
HINWEIS WAHLBETEILIGUNG SOWIE GRUENE UND UEBRIGE IM VORBLATT ERLÄUTERT

AUSGEWAHLTE ENDGUELTIGE ERGEBNISSE DER BJNDESTAGSWAHL 1980 IN HAMBURG
IM VERGLEICH ZUR BUNDESTAGSWAHL 1976, ZUR BUERGERSCHAFTSWAHL 1978 UND ZUR EUROPAAHL 1979 NACH BEZIRKEN

22.10.80

GEBIETS- EINHEIT	JAHR	WAHL- BERECH- TIGTE	WAELER ABS.	% 3)	GUEL- TIGE STIMMEN	I) VON DEN GUELTIGEN STIMMEN ENTFIELEN AUF										I) VERAENDERUNG DER ANTEILE DER GUELTIGEN STIMMEN GEGENUEBER 1976, 1978 UND 1979 IN PROZENTPUNKTEN			
						I-----ABSOLUT-----I-----IN %-----I										I	I	I	I
						SPD	CDU	F.D.P.	GRUE- NE	UEB.	SPD	CDU	FDP	GRUE- NE	UEB.				
BEZIRK ALTONA (OT 201-226)																			
D.BRIEFWAHL 4) 80	176236	129531	73,5	128707	64573	40979	18759	3329	1067	50,2	31,8	14,6	2,6	0,8	-	-	-		
BUNDESTAG 76	182904	139650	76,4	139047	72457	50208	14325		2057	52,1	36,1	10,3	0,0	1,5	1,9-	4,3-	4,3+		
BUERGERSCH. 78	178879	115090	64,3	113730	56014	44035	5783	5933	1965	49,3	38,7	5,1	5,2	1,7	0,9+	6,9-	9,5+		
EUROPA 79	177603	97213	54,7	96574	48259	36895	6298	4070	1042	50,0	38,2	6,5	4,2	1,1	0,2+	6,4-	8,1+		
BRIEFWAHL 2) 80		26431	0,0	26079	10502	10878	3784	760	155	40,3	41,7	14,5	2,9	0,6	-	-	-		
BUNDESTAG 76		25784	0,0	25716	9848	12413	3127		322	38,3	48,3	12,2	0,0	1,3	2,0+	6,6-	2,3+		
BUERGERSCH. 78		21790	0,0	21639	8567	10543	1194	1087	248	39,6	48,7	5,5	5,0	1,1	0,7+	7,0-	9,0+		
EUROPA 79		20445	0,0	20347	7786	10119	1427	841	174	38,3	49,7	7,0	4,1	0,9	2,0+	8,0-	7,5+		
ZUSAMMEN 4) 80	176236	155962	88,5	154786	75075	51857	22543	4089	1222	48,5	33,5	14,6	2,6	0,8	-	-	-		
BUNDESTAG 76	182904	165434	90,4	164763	82305	52627	17452		2379	50,0	38,0	10,6	0,0	1,4	1,5-	4,5-	4,0+		
BUERGERSCH. 78	178879	136880	76,5	135369	64581	54578	6977	7020	2213	47,7	40,3	5,2	5,2	1,6	0,8+	6,8-	9,4+		
EUROPA 79	177603	117658	66,2	116921	56055	47014	7725	4911	1216	47,9	40,2	6,6	4,2	1,0	0,6+	6,7-	8,0+		

1) 1980 UND 1976 = ZWEITSTIMMEN

2) DIE BRIEFWAHLERGEBNISSE NACH KERN-/ ORTSAMTSGEBIETEN FUER 1976 WERDEN GESCHAETZT

3) FUER WAHLBEZIRKE, ORTSTEILE UND STADTTEILE WAELER EINSCHL. WAHLBERECHTIGTE MIT WAHLSCHHEINVERMERK

4) DARUNTER IN BESONDEREN WAELERVERZEICHNISSEN EINGETRAGEN UND NICHT IN WAELERVERZEICHNISSEN

1980	24
1976	87
1978	26
1979	14

HINWEIS WAHLBETEILIGUNG SOWIE GRUENE UND UEBRIGE IM VORBLATT ERLAEUTERT

AUSGEWAHLTE ENDGÜLTIGE ERGEBNISSE DER BUNDESTAGSWAHL 1980 IN HAMBURG
IM VERGLEICH ZUR BUNDESTAGSWAHL 1976, ZUR BÜRGERSCHAFTSWAHL 1978 UND ZUR EUROPAWAHL 1979 NACH BEZIRKEN

22.10.80

GEBIETS- EINHEIT	JAHR	WAHL- BERECH- TIGTE	WÄHLER ABS.	%	GÜLTIGE STIMMEN	VON DEN GÜLTIGEN STIMMEN ENTFIELEN AUF										VERÄNDERUNG DER ANTEILE DER GÜLTIGEN STIMMEN GEGENÜBER 1976, 1978 UND 1979 IN PROZENTPUNKTEN				
						ABSOLUT					IN %					I	I	I	I	I
						SPD	CDU	F.D.P.	GRÜ- NE	UEB.	SPD	CDU	FDP	GRÜ- NE	UEB.					
301 01	80	462	331	83,5	325	234	36	37	10	8	72,0	11,1	11,4	3,1	2,5	-	-	-	-	-
BUNDESTAG	76	520	414	87,1	412	308	63	28		13	74,8	15,3	6,8	0,0	3,2	2,8-	4,2-	4,6+	3,1+	0,7-
BÜRGERSCH.	78	511	340	71,4	337	228	53	7	33	16	67,7	15,7	2,1	9,8	4,7	4,3+	4,6-	9,3+	6,7-	2,2-
EUROPA	79	475	248	56,8	246	182	34	6	15	9	74,0	13,8	2,4	6,1	3,7	2,0-	2,7-	9,0+	3,0-	1,2-
301 02	80	696	529	86,4	525	359	92	47	19	8	68,4	17,5	9,0	3,6	1,5	-	-	-	-	-
BUNDESTAG	76	763	601	86,6	600	400	142	50		8	66,7	23,7	8,3	0,0	1,3	1,7+	6,2-	0,7+	3,6+	0,2+
BÜRGERSCH.	78	729	469	72,4	465	297	110	18	28	12	63,9	23,7	3,9	6,0	2,6	4,5+	6,2-	5,1+	2,4-	1,1-
EUROPA	79	709	386	62,8	380	277	71	12	11	9	72,9	18,7	3,2	2,9	2,4	4,5-	1,2-	5,8+	0,7+	0,9-
301 03	80	548	400	85,4	399	263	73	32	17	14	65,9	18,3	8,0	4,3	3,5	-	-	-	-	-
BUNDESTAG	76	619	493	90,8	487	335	99	31		22	68,8	20,3	6,4	0,0	4,5	2,9-	2,0-	1,6+	4,3+	1,0-
BÜRGERSCH.	78	585	373	70,3	366	242	67	12	28	17	66,1	18,3	3,3	7,7	4,6	0,2-	0,0	4,7+	3,4-	1,1-
EUROPA	79	576	283	55,7	278	194	43	9	17	15	69,8	15,5	3,2	6,1	5,4	3,9-	2,8+	4,8+	1,8-	1,9-
301 04	80	677	517	86,7	510	340	98	41	19	12	66,7	19,2	8,0	3,7	2,4	-	-	-	-	-
BUNDESTAG	76	754	593	88,6	592	397	136	32		27	67,1	23,0	5,4	0,0	4,6	0,4-	3,8-	2,6+	3,7+	2,2-
BÜRGERSCH.	78	731	487	73,3	478	302	115	10	36	15	63,2	24,1	2,1	7,5	3,1	3,5+	4,9-	5,9+	3,8-	0,7-
EUROPA	79	689	371	62,1	367	265	69	10	14	9	72,2	18,8	2,7	3,8	2,5	5,5-	0,4+	5,3+	0,1-	0,1-
301 05	80	531	410	85,3	405	264	77	44	16	4	65,2	19,0	10,9	4,0	1,0	-	-	-	-	-
BUNDESTAG	76	599	512	90,7	507	335	128	38		6	66,1	25,2	7,5	0,0	1,2	0,9-	6,2-	3,4+	4,0+	0,2-
BÜRGERSCH.	78	571	361	68,5	357	228	98	9	15	7	63,9	27,5	2,5	4,2	2,0	1,3+	8,5-	8,4+	0,2-	1,0-
EUROPA	79	547	266	53,6	263	185	60	10	4	3	70,7	22,8	3,8	1,5	1,1	5,5-	3,8-	7,1+	2,5+	0,1-
301 06	80	1000	755	85,1	751	496	143	68	31	13	66,0	19,0	9,1	4,1	1,7	-	-	-	-	-
BUNDESTAG	76	1090	882	88,6	879	587	218	54		20	66,8	24,8	6,1	0,0	2,3	0,8-	5,8-	3,0+	4,1+	0,6-
BÜRGERSCH.	78	1043	668	71,4	655	422	153	13	38	29	64,4	23,4	2,0	5,8	4,4	1,6+	4,4-	7,1+	1,7-	2,7-
EUROPA	79	1024	500	57,8	495	325	122	10	25	12	65,9	24,6	2,0	5,1	2,4	0,1+	5,6-	7,1+	1,0-	0,7-
301 07	80	957	747	86,1	744	480	138	79	38	9	64,5	18,5	10,6	5,1	1,2	-	-	-	-	-
BUNDESTAG	76	1062	837	88,1	835	555	191	67		22	66,5	22,9	8,0	0,0	2,6	2,0-	4,4-	2,6+	5,1+	1,4-
BÜRGERSCH.	78	1012	648	72,2	639	404	152	27	28	28	63,2	23,8	4,2	4,4	4,4	1,3+	5,3-	6,4+	0,7+	3,2-
EUROPA	79	972	490	61,4	482	322	103	25	24	8	66,8	21,4	5,2	5,0	1,7	2,3-	2,9-	5,4+	0,1+	0,5-
DT 301	80	4871	3689	85,6	3659	2436	657	348	150	68	66,6	18,0	9,5	4,1	1,9	-	-	-	-	-
BUNDESTAG	76	5407	4332	88,6	4312	2917	977	300		118	67,6	22,7	7,0	0,0	2,7	1,0-	4,7-	2,5+	4,1+	0,8-
BÜRGERSCH.	78	5182	3346	71,5	3297	2123	748	96	206	124	64,4	22,7	2,9	6,2	3,8	2,2+	4,7-	6,6+	2,1-	1,9-
EUROPA	79	4992	2544	59,0	2511	1752	502	82	110	65	69,8	20,0	3,3	4,4	2,6	3,2-	2,0-	6,2+	0,3-	0,7-
302 01	80	825	626	88,5	622	379	139	75	24	5	60,9	22,3	12,1	3,9	0,8	-	-	-	-	-
BUNDESTAG	76	910	728	90,4	723	471	182	49		21	65,1	25,2	6,8	0,0	2,9	4,2-	2,9-	5,3+	3,9+	2,1-
BÜRGERSCH.	78	882	533	72,6	529	340	120	16	33	20	64,3	22,7	3,0	6,2	3,8	3,4-	0,4-	9,1+	2,3-	3,0-
EUROPA	79	857	417	58,8	414	273	100	23	15	3	65,9	24,2	5,6	3,6	0,7	5,0-	1,9-	6,5+	0,3+	0,1+
302 02	80	602	464	87,5	460	311	67	33	30	19	67,6	14,6	7,2	6,5	4,1	-	-	-	-	-
BUNDESTAG	76	670	550	90,3	548	395	97	33		23	72,1	17,7	6,0	0,0	4,2	4,5-	3,1-	1,2+	6,5+	0,1-
BÜRGERSCH.	78	609	414	77,8	400	275	66	11	27	21	68,8	16,5	2,8	6,8	5,3	1,2-	1,9-	4,4+	0,3-	1,2-
EUROPA	79	612	338	62,6	336	236	64	7	20	9	70,2	19,0	2,1	6,0	2,7	2,6-	4,4-	5,1+	0,5+	1,4+
302 03	80	1200	924	88,2	915	593	162	85	60	15	64,8	17,7	9,3	6,6	1,6	-	-	-	-	-
BUNDESTAG	76	637	525	90,0	519	363	110	37		9	69,9	21,2	7,1	0,0	1,7	-	-	-	-	-
BÜRGERSCH.	78	659	540	91,4	536	338	133	47		18	63,1	24,8	8,8	0,0	3,4	-	-	-	-	-
ZUS. BUND.	76	1296	1065	90,7	1055	701	243	84		27	66,4	23,0	8,0	0,0	2,6	1,6-	5,3-	1,3+	6,6+	1,0-
302 03	78	620	381	67,1	378	245	81	9	34	9	64,8	21,4	2,4	9,0	2,4	-	-	-	-	-
302 04	78	627	416	76,1	412	245	83	12	51	21	59,5	20,1	2,9	12,4	5,1	-	-	-	-	-
ZUS. BÜERG.	78	1247	797	71,6	790	490	164	21	85	30	62,0	20,8	2,7	10,8	3,8	2,8+	3,1-	6,6+	4,2-	2,2-
302 03	79	619	291	54,9	291	201	65	8	15	2	69,1	22,3	2,7	5,2	0,7	-	-	-	-	-
302 04	79	595	300	59,5	297	195	58	15	23	6	65,7	19,5	5,1	7,7	2,0	-	-	-	-	-
ZUS. EUROPA	79	1214	591	57,2	588	396	123	23	38	8	67,3	20,9	3,9	6,5	1,4	2,5-	3,2-	5,4+	0,1+	0,2+
302 05	80	858	619	84,7	612	394	118	61	32	7	64,4	19,3	10,0	5,2	1,1	-	-	-	-	-
BUNDESTAG	76	938	758	87,1	750	492	178	62		18	65,6	23,7	8,3	0,0	2,4	1,2-	4,4-	1,7+	5,2+	1,3-
BÜRGERSCH.	78	870	514	68,6	506	322	112	17	41	14	63,6	22,1	3,4	8,1	2,8	0,8+	2,8-	6,6+	2,9-	1,7-
EUROPA	79	855	444	61,2	439	308	87	21	14	9	70,2	19,8	4,8	3,2	2,1	5,8-	0,5-	5,2+	2,0+	1,0-
302 06	80	688	519	86,6	517	338	98	50	24	7	65,4	19,0	9,7	4,6	1,4	-	-	-	-	-
BUNDESTAG	76	739	596	89,9	594	425	123	35		11	71,5	20,7	5,9	0,0	1,9	6,1-	1,7-	3,8+	4,6+	0,5-
BÜRGERSCH.	78	694	459	74,1	449	294	97	16	30	12	65,5	21,6	3,6	6,7	2,7	0,1-	2,6-	6,1+	2,1-	1,3-
EUROPA	79	692	376	60,8	373	256	78	13	15	11	68,6	20,9	3,5	4,0	2,9	3,2-	1,9-	6,2+	0,6+	1,5-
302 07	80	632	463	83,5	454	319	53	40	33	9	70,3	11,7	8,8	7,3	2,0	-	-	-	-	-
BUNDESTAG	76	704	547	86,5	543	398	86	40		19	73,3	15,8	7,4	0,0						

AUSGEWAHLTE ENDGÜLTIGE ERGEBNISSE DER BUNDESTAGSWAHL 1980 IN HAMBURG
IM VERGLEICH ZUR BUNDESTAGSWAHL 1976, ZUR BÜRGERSCHAFTSWAHL 1978 UND ZUR EUROPANWAHL 1979 NACH BEZIRKEN

22.10.80

GEBIETS- EINHEIT	JAHR	WAHL- BERECH- TIGTE	WÄHLER ABS.	3)	GUEL- TIGE STIMMEN	VON DEN GÜLTIGEN STIMMEN ENTFIELEN AUF										VERÄNDERUNG DER ANTEILE DER GÜLTIGEN STIMMEN GEGENÜBER 1976, 1978 UND 1979 IN PROZENTPUNKTEN				
						ABSOLUT					IN %					I	I	I	I	I
						SPD	CDU	F.D.P.	GRUE- NE	UEB.	SPD	CDU	FDP	GRUE- NE	UEB.					
303 03	80	593	426 90,7	422	237	111	55	17	2	56,2	26,3	13,0	4,0	0,5	-	-	-	-	-	-
BUNDESTAG	76	637	499 91,4	499	292	171	33		3	58,5	34,3	6,6	0,0	0,6	2,3-	8,0-	6,4+	4,0+	0,1-	
BÜRGERSCH.	78	611	367 73,0	364	198	125	11	19	11	54,4	34,3	3,0	5,2	3,0	1,8+	8,0-	10,0+	1,2-	2,5-	
EUROPA	79	607	364 69,7	362	212	114	17	16	3	58,6	31,5	4,7	4,4	0,8	2,4-	5,2-	8,3+	0,4-	0,3-	
303 04	80	692	518 85,4	517	304	124	61	20	8	58,8	24,0	11,8	3,9	1,5	-	-	-	-	-	-
BUNDESTAG	76	730	569 87,4	569	325	182	45		17	57,1	32,0	7,9	0,0	3,0	1,7+	8,0-	3,9+	3,9+	1,5-	
BÜRGERSCH.	78	724	438 69,1	435	234	137	26	29	9	53,8	31,5	6,0	6,7	2,1	5,0+	7,5-	5,8+	2,8-	0,6-	
EUROPA	79	707	375 61,5	372	227	112	12	15	6	61,0	30,1	3,2	4,0	1,6	2,2-	6,1-	8,6+	0,1-	0,1-	
303 05	80	580	429 82,9	423	279	75	29	31	9	66,0	17,7	6,9	7,3	2,1	-	-	-	-	-	-
BUNDESTAG	76	613	474 86,8	468	320	113	21		14	68,4	24,1	4,5	0,0	3,0	2,4-	6,4-	2,4+	7,3+	0,9-	
BÜRGERSCH.	78	576	361 68,1	355	209	80	11	38	17	58,9	22,5	3,1	10,7	4,8	7,1+	4,8-	3,8+	3,4-	2,7-	
EUROPA	79	578	300 59,9	296	188	67	17	19	5	63,5	22,6	5,7	6,4	1,7	2,5+	4,9-	1,2+	0,9+	0,4+	
303 06	80	867	629 83,5	628	391	157	62	13	5	62,3	25,0	9,9	2,1	0,8	-	-	-	-	-	-
BUNDESTAG	76	968	776 87,2	769	475	219	53		22	61,8	28,5	6,9	0,0	2,9	0,5+	3,5-	3,0+	2,1+	2,1-	
BÜRGERSCH.	78	932	585 70,6	579	363	163	12	26	15	62,7	28,2	2,1	4,5	2,6	0,4-	3,2-	7,8+	2,4-	1,8-	
EUROPA	79	893	460 60,7	453	289	135	17	8	4	63,8	29,8	3,8	1,8	0,9	1,5-	4,8-	6,1+	0,3+	0,1-	
303 07	80	611	442 90,2	441	222	142	57	16	4	50,3	32,2	12,9	3,6	0,9	-	-	-	-	-	-
BUNDESTAG	76	643	505 90,8	504	257	183	47		17	51,0	36,3	9,3	0,0	3,4	0,7-	4,1-	3,6+	3,6+	2,5-	
BÜRGERSCH.	78	628	404 79,0	401	192	162	17	22	8	47,9	40,4	4,2	5,5	2,0	2,4+	8,2-	8,7+	1,9-	1,1-	
EUROPA	79	625	349 70,6	347	180	125	20	18	4	51,9	36,0	5,8	5,2	1,2	1,6-	3,8-	7,1+	1,6-	0,3-	
OT 303	80	4539	3331 85,8	3312	1962	815	358	137	40	59,2	24,6	10,8	4,1	1,2	-	-	-	-	-	-
BUNDESTAG	76	4900	3843 88,0	3820	2295	1156	277		92	60,1	30,3	7,3	0,0	2,4	0,9-	5,7-	3,5+	4,1+	1,2-	
BÜRGERSCH.	78	4713	2887 70,6	2860	1635	849	101	201	74	57,2	29,7	3,5	7,0	2,6	2,0+	5,1-	7,3+	2,9-	1,4-	
EUROPA	79	4643	2434 61,7	2412	1470	696	112	97	37	60,9	28,9	4,6	4,0	1,5	1,7-	4,3-	6,2+	0,1+	0,3-	
304 01	80	639	464 86,1	459	299	97	49	12	2	65,1	21,1	10,7	2,6	0,4	-	-	-	-	-	-
BUNDESTAG	76	664	494 88,0	492	293	144	45		10	59,6	29,3	9,1	0,0	2,0	5,5+	8,2-	1,6+	2,6+	1,6-	
BÜRGERSCH.	78	650	405 73,1	398	246	111	13	18	10	61,8	27,9	3,3	4,5	2,5	3,3+	6,8-	7,4+	1,9-	2,1-	
EUROPA	79	651	353 64,4	349	228	81	15	19	6	65,3	23,2	4,3	5,4	1,7	0,2-	2,1-	6,4+	2,8-	1,3-	
304 02	80	1012	754 86,1	748	521	116	63	36	12	69,7	15,5	8,4	4,8	1,6	-	-	-	-	-	-
BUNDESTAG	76	1112	925 89,4	917	628	187	72		30	68,5	20,4	7,9	0,0	3,3	1,2+	4,9-	0,5+	4,8+	1,7-	
BÜRGERSCH.	78	1087	716 74,0	708	435	143	28	75	27	61,4	20,2	4,0	10,6	3,8	8,3+	4,7-	4,4+	5,8-	2,2-	
EUROPA	79	1019	508 58,6	504	345	108	18	22	11	68,5	21,4	3,6	4,4	2,2	1,2+	5,9-	4,8+	0,4+	0,6-	
304 03	80	826	605 86,7	599	340	146	89	20	4	56,8	24,4	14,9	3,3	0,7	-	-	-	-	-	-
BUNDESTAG	76	859	672 88,9	669	396	193	66		14	59,2	28,8	9,9	0,0	2,1	2,4-	4,4-	5,0+	3,3+	1,4-	
BÜRGERSCH.	78	824	527 72,9	521	313	139	34	19	16	60,1	26,7	6,5	3,6	3,1	3,3-	2,3-	8,4+	0,3-	2,4-	
EUROPA	79	825	432 61,2	425	263	99	32	17	14	61,9	23,3	7,5	4,0	3,3	5,1-	1,1+	7,4+	0,7-	2,6-	
304 04	80	1044	797 87,9	791	510	139	76	45	21	64,5	17,6	9,6	5,7	2,7	-	-	-	-	-	-
BUNDESTAG	76	1112	915 90,2	909	607	228	56		18	66,8	25,1	6,2	0,0	2,0	2,3-	7,5-	3,4+	5,7+	0,7+	
BÜRGERSCH.	78	1071	689 71,0	679	431	159	24	40	25	63,5	23,4	3,5	5,9	3,7	1,0+	5,8-	6,1+	0,2-	1,0-	
EUROPA	79	1050	560 61,2	558	356	122	24	25	21	65,6	21,9	4,3	4,5	3,8	1,1-	4,3-	5,3+	1,2+	1,1-	
304 05	80	953	740 88,2	736	452	175	81	21	7	61,4	23,8	11,0	2,9	1,0	-	-	-	-	-	-
BUNDESTAG	76	988	802 90,7	797	489	228	67		13	61,4	28,6	8,4	0,0	1,6	0,0	4,8-	2,6+	2,9+	0,6-	
BÜRGERSCH.	78	964	615 75,8	597	368	159	27	26	17	61,6	26,6	4,5	4,4	2,8	0,2-	2,8-	6,5+	1,5-	1,8-	
EUROPA	79	969	529 65,7	525	317	148	28	19	13	60,4	28,2	5,3	3,6	2,5	1,0+	4,4-	5,7+	0,7-	1,5-	
304 06	80	520	402 90,6	401	209	129	54	6	3	52,1	32,2	13,5	1,5	0,7	-	-	-	-	-	-
BUNDESTAG	76	567	459 92,2	455	221	175	53		6	48,5	38,6	11,6	0,0	1,3	3,6+	6,4-	1,9+	1,5+	0,6-	
BÜRGERSCH.	78	537	363 79,7	361	182	144	12	18	5	50,4	39,9	3,3	5,0	1,4	1,7+	7,7-	10,2+	3,5-	0,7-	
EUROPA	79	524	310 76,5	308	149	124	15	14	6	48,4	40,3	4,9	4,5	1,9	3,7+	8,1-	8,6+	3,0-	1,2-	
304 07	80	699	488 87,1	486	291	115	64	7	9	59,9	23,7	13,2	1,4	1,9	-	-	-	-	-	-
BUNDESTAG	76	780	602 93,1	601	347	185	58		11	57,7	30,8	9,7	0,0	1,8	2,2+	7,1-	3,5+	1,4+	0,1+	
BÜRGERSCH.	78	751	455 76,4	451	261	147	12	19	12	57,9	32,6	2,7	4,2	2,7	2,0+	8,9-	10,5+	2,8-	0,8-	
EUROPA	79	734	381 64,0	378	216	129	18	9	6	57,1	34,1	4,8	2,4	1,6	2,8+	10,4-	8,4+	1,0-	0,3+	
OT 304	80	5693	4250 87,4	4220	2622	917	476	147	58	62,1	21,7	11,3	3,5	1,4	-	-	-	-	-	-
BUNDESTAG	76	6082	4869 90,3	4841	2981	1341	417		102	61,6	27,7	8,6	0,0	2,1	0,5+	6,0-	2,7+	3,5+	0,7-	
BÜRGERSCH.	78	5884	3770 74,3	3715	2236	1002	150	215	112	60,2	27,0	4,0	5,8	3,0	1,9+	5,3-	7,3+	2,3-	1,6-	
EUROPA	79	5772	3073 63,6	3047	1884	811	150	125	77	61,8	26,6	4,9	4,1	2,5	0,3+	4,9-	6,4+	0,6-	1,1-	
305 01	80	642	463 87,2	456	258	101	68	22	7	56,6	22,1	14,9	4,8	1,5	-	-	-	-	-	-
BUNDESTAG	76	695	541 92,2	539	329	133	64		13	61,0	24,7	11,9	0,0	2,4	4,4-	2,6-	3,0+	4,8+	0,9-	
BÜRGERSCH.	78	669	417 75,3	415	249	97	21	31	17	60,0	23,4	5,1	7,5	4,1	3,4-	1,3-	9,8+	2,7-	2,6-	
EUROPA	79	651	378 67,4	378	218	102	24	25	9	57,7	27,0	6,3	6,6	2,4	1,1-	4,9-	8,6+	1,8-	0,9-	
305 02	80	843	618 89,1	614	257	193	130	24	10	41,9	31,4	21,2	3,9	1,6	-	-	-	-	-	-
BUNDESTAG	76	918	664 91,3	663	313	235	96		19	47,2	35,4	14,5	0,0	2,9	5,3-	4,0-	6,7+	3,9+	1,3-	
BÜRGERSCH.	78	852	564 79,3	558	233	204	43	60	18	41,8	36,6	7,7	10,8	3,2	0,1+	5,2-	13,5+	6,9-	1,6-	
EUROPA	79	847	468 68,1	468	224	161	44	26	13	47,9	34,4	9,4	5,6	2,8	6,0-	3,0-	11,8+	1,7-	1,2-	
305 03	80	1075	747 88,7	738	314	214	140	48	22	42,5	29,0	19,0	6,5	3,0	-	-	-	-	-	-
BUNDESTAG	76	1120	830 91,3	825	333	237	109		41	41,0	40,8	13,2	0,0	5,0	1,5+	11,8-	5,8+	6,5+	2,0-	
BÜRGERSCH.	78	1069	665 78,0	659	215	238	68	105	33	32,6	36,1	10,3	15,9	5,0	9,9+	7,1-	8,7+	9,4-	2,0-	</

22.10.80

AUSGEWAHLTE ENDGÜLTIGE ERGEBNISSE DER BUNDESTAGSWAHL 1980 IN HAMBURG
IM VERGLEICH ZUR BUNDESTAGSWAHL 1976, ZUR BÜRGERSCHAFTSWAHL 1978 UND ZUR EUROPAAWAHL 1979 NACH BEZIRKEN

GEBIETS- EINHEIT	JAHR	WAHL- BERECH- TIGTE	WÄHLER ABS. % 3)	GUEL- TIGE I STIMMEN	VON DEN GÜELTIGEN STIMMEN ENTFIELEN AUF										VERÄNDERUNG DER ANTEILE DER GÜELTIGEN STIMMEN GEGENÜBER 1976, 1978 UND 1979 IN PROZENTPUNKTEN										
					ABSOLUT										IN %										
					I										I										
					SPD	CDU	F.D.P.	GRUE- NE	UEB.	SPD	CDU	FDP	GRUE- NE	UEB.	SPD	CDU	F.D.P.	GRUE- NE	UEB.	SPD	CDU	F.D.P.	GRUE- NE	UEB.	
305 04	80	665	493 87,4	492	270	119	79	18	6 54,9	24,2	16,1	3,7	1,2	-	-	-	-	-	-	-	-	-	-	-	-
BUNDESTAG	76	696	526 89,4	523	273	173	66		11 52,2	33,1	12,6	0,0	2,1	2,7+	8,9-	3,5+	3,7+	0,9-							
BÜERGERSCH.	78	687	428 72,8	421	203	140	33	34	11 48,2	33,3	7,8	8,1	2,6	6,7+	9,1-	8,3+	4,4-	1,4-							
EUROPA	79	681	351 60,6	349	209	97	26	14	3 59,9	27,8	7,4	4,0	0,9	5,0-	3,6-	8,7+	0,3-	0,3+							
305 05	80	1158	871 88,5	863	513	205	109	25	11 59,4	23,8	12,6	2,9	1,3	-	-	-	-	-	-	-	-	-	-	-	-
305 05	76	694	533 91,4	530	304	164	54		8 57,4	30,9	10,2	0,0	1,5	-	-	-	-	-	-	-	-	-	-	-	-
305 06	76	527	432 88,6	425	307	83	27		8 72,2	19,5	6,4	0,0	1,9	-	-	-	-	-	-	-	-	-	-	-	-
ZUS.BUND.	76	1221	965 90,2	955	611	247	81		16 64,0	25,9	8,5	0,0	1,7	4,6-	2,1-	4,1+	2,9+	0,4-							
305 05	78	697	414 69,7	409	233	120	17	28	11 57,0	29,3	4,2	6,8	2,7	-	-	-	-	-	-	-	-	-	-	-	-
305 06	78	506	343 78,5	339	224	79	12	18	6 66,1	23,3	3,5	5,3	1,8	-	-	-	-	-	-	-	-	-	-	-	-
ZUS.BÜERG.	78	1203	757 73,4	748	457	199	29	46	17 61,1	26,6	3,9	6,1	2,3	1,7-	2,8-	8,7+	3,2-	1,0-							
305 05	79	677	349 62,5	348	209	81	28	24	6 60,1	23,3	8,0	6,9	1,7	-	-	-	-	-	-	-	-	-	-	-	-
305 06	79	492	276 63,8	274	201	54	7	6	6 73,4	19,7	2,6	2,2	2,2	-	-	-	-	-	-	-	-	-	-	-	-
ZUS.EUROPA	79	1169	625 63,0	622	410	135	35	30	12 65,9	21,7	5,6	4,8	1,9	6,5-	2,1+	7,0+	1,9-	0,6-							
DT 305	80	4383	3192 88,3	3163	1612	832	526	137	56 51,0	26,3	16,6	4,3	1,8	-	-	-	-	-	-	-	-	-	-	-	-
BUNDESTAG	76	4650	3526 90,8	3505	1854	1125	416		100 53,2	32,1	11,9	0,0	2,9	2,2-	5,8-	4,7+	4,3+	1,1-							
BÜERGERSCH.	78	4480	2831 75,8	2801	1357	878	194	276	96 48,4	31,3	6,9	9,9	3,4	2,6+	5,0-	9,7+	5,6-	1,6-							
EUROPA	79	4427	2361 64,1	2352	1277	704	180	137	54 54,3	29,9	7,7	5,8	2,3	3,3-	3,6-	8,9+	1,5-	0,5-							
306 01	80	924	651 88,5	649	306	216	88	31	8 47,1	33,3	13,6	4,8	1,2	-	-	-	-	-	-	-	-	-	-	-	-
BUNDESTAG	76	1017	735 88,2	730	350	281	77		22 47,9	38,5	10,5	0,0	3,0	0,8-	5,2-	3,1+	4,8+	1,8-							
BÜERGERSCH.	78	976	551 73,3	545	229	220	24	56	16 42,0	40,4	4,4	10,3	2,9	5,1+	7,1-	9,2+	5,5-	1,7-							
EUROPA	79	952	463 62,5	457	217	183	17	24	16 47,5	40,0	3,7	5,3	3,5	0,4-	6,7-	9,9+	0,5-	2,3-							
306 02	80	1097	801 88,4	789	379	251	115	32	12 48,0	31,8	14,6	4,1	1,5	-	-	-	-	-	-	-	-	-	-	-	-
BUNDESTAG	76	1193	960 92,7	952	512	309	112		19 53,8	32,5	11,8	0,0	2,0	5,8-	0,7-	2,8+	4,1+	0,5-							
BÜERGERSCH.	78	1135	722 75,9	694	342	218	49	64	21 49,3	31,4	7,1	9,2	3,0	1,3-	0,4+	7,5+	5,1-	1,5-							
EUROPA	79	1123	629 66,3	623	327	214	34	31	17 52,5	34,3	5,5	5,0	2,7	4,5-	2,5-	9,1+	0,9-	1,2-							
306 03	80	1058	744 85,7	740	413	187	110	24	6 55,8	25,3	14,9	3,2	0,8	-	-	-	-	-	-	-	-	-	-	-	-
BUNDESTAG	76	1057	854 91,7	850	472	231	125		22 55,5	27,2	14,7	0,0	2,6	0,3+	1,9-	0,2+	3,2+	1,8-							
BÜERGERSCH.	78	1062	666 73,7	661	356	196	39	43	27 53,9	29,7	5,9	6,5	4,1	1,9+	4,4-	9,0+	3,3-	3,3-							
EUROPA	79	1059	589 65,4	585	348	160	38	29	10 59,5	27,4	6,5	5,0	1,7	3,7-	2,1-	8,4+	1,8-	0,9-							
DT 306	80	3079	2196 87,5	2178	1098	654	313	87	26 50,4	30,0	14,4	4,0	1,2	-	-	-	-	-	-	-	-	-	-	-	-
BUNDESTAG	76	3267	2549 91,0	2532	1334	821	314		63 52,7	32,4	12,4	0,0	2,5	2,3-	2,4-	2,0+	4,0+	1,3-							
BÜERGERSCH.	78	3173	1939 74,4	1900	927	634	112	163	64 48,8	33,4	5,9	8,6	3,4	1,6+	3,4-	8,5+	4,6-	2,2-							
EUROPA	79	3134	1681 64,9	1665	892	557	89	84	43 53,6	33,5	5,3	5,0	2,6	3,2-	3,5-	9,1+	1,0-	1,4-							
307 01	80	806	641 90,6	637	322	201	81	25	8 50,5	31,6	12,7	3,9	1,3	-	-	-	-	-	-	-	-	-	-	-	-
BUNDESTAG	76	857	680 90,3	678	357	245	58		18 52,7	36,1	8,6	0,0	2,7	2,2-	4,5-	4,1+	3,9+	1,4-							
BÜERGERSCH.	78	837	560 75,6	538	250	199	23	50	16 46,5	37,0	4,3	9,3	3,0	4,0+	5,4-	8,4+	5,4-	1,7-							
EUROPA	79	832	446 63,1	442	237	167	23	11	4 53,6	37,8	5,2	2,5	0,9	3,1-	6,2-	7,5+	1,4+	0,4+							
307 02	80	710	512 81,5	506	300	97	48	42	19 59,3	19,2	9,5	8,3	3,8	-	-	-	-	-	-	-	-	-	-	-	-
BUNDESTAG	76	776	617 88,3	615	399	146	57		13 64,9	23,7	9,3	0,0	2,1	5,6-	4,5-	0,2+	8,3+	1,7+							
BÜERGERSCH.	78	713	423 66,5	416	241	95	12	43	25 57,9	22,8	2,9	10,3	6,0	1,4+	3,6-	6,6+	2,0-	2,2-							
EUROPA	79	688	326 53,9	325	199	81	11	21	13 61,2	24,9	3,4	6,5	4,0	1,9-	5,7-	6,1+	1,8+	0,2-							
307 03	80	327	237 81,3	236	134	43	35	16	8 56,8	18,2	14,8	6,8	3,4	-	-	-	-	-	-	-	-	-	-	-	-
BUNDESTAG	76	435	321 84,1	317	209	72	28		8 65,9	22,7	8,8	0,0	2,5	9,1-	4,5-	6,0+	6,8+	0,9+							
BÜERGERSCH.	78	398	228 68,8	225	128	50	12	22	13 56,9	22,2	5,3	9,8	5,8	0,1-	4,0-	9,5+	3,0-	2,4-							
EUROPA	79	382	190 58,9	188	98	52	13	17	8 52,1	27,7	6,9	9,0	4,3	4,7+	9,5-	7,9+	2,2-	0,9-							
307 04	80	890	631 86,4	627	345	210	51	11	10 55,0	33,5	8,1	1,8	1,6	-	-	-	-	-	-	-	-	-	-	-	-
BUNDESTAG	76	935	707 90,6	706	359	257	67		13 52,3	36,4	9,5	0,0	1,8	2,7+	2,9-	1,4-	1,8+	0,2-							
BÜERGERSCH.	78	886	542 74,5	527	287	195	19	13	13 54,5	37,0	3,6	2,5	2,5	0,5+	3,5-	4,5+	0,7-	0,9-							
EUROPA	79	894	470 63,3	463	256	172	23	6	6 55,3	37,1	5,0	1,3	1,3	0,3-	3,6-	3,1+	0,5+	0,3+							
307 05	80	731	542 87,7	537	286	158	69	19	5 53,3	29,4	12,8	3,5	0,9	-	-	-	-	-	-	-	-	-	-	-	-
BUNDESTAG	76	775	602 92,3	598	303	212	73		10 50,7	35,5	12,2	0,0	1,7	2,6+	6,1-	0,6+	3,5+	0,8-							
BÜERGERSCH.	78	738	461 77,2	455	258	160	17	13	7 56,7	35,2	3,7	2,9	1,5	3,4-	5,8-	9,1+	0,6+	0,6-							
EUROPA	79	752	381 64,5	379	196	142	27	10	4 5																

AUSGEWAHLTE ENDGÜLTIGE ERGEBNISSE DER BUNDESTAGSWAHL 1980 IN HAMBURG
IM VERGLEICH ZUR BUNDESTAGSWAHL 1976, ZUR BÜRGERSCHAFTSWAHL 1978 UND ZUR EUROPAAHL 1979 NACH BEZIRKEN

22.10.80

GEBIETS- EINHEIT	JAHR	WAHL- BERECH- TIGTE	WAELER ABS. % 3)	GUEL- TIGE STIMMEN	VON DEN GUELTTIGEN STIMMEN ENTFIELEN AUF										VERAENDERUNG DER ANTEILE DER GUELTTIGEN STIMMEN GEGENUEBER 1976, 1978 UND 1979 IN PROZENTPUNKTEN										
					ABSOLUT					IN %					I	I	I	I	I	I	I	I	I	I	I
					SPD	CDU	F.D.P.	GRUE- NE	UEB.	SPD	CDU	FDP	GRUE- NE	UEB.											
308 03	80	829	635 90,6	633	313	198	84	19	19 49,4	31,3	13,3	3,0	3,0	-	-	-	-	-	-	-	-	-	-	-	-
BUNDESTAG	76	874	652 91,6	651	326	222	84	19	50,1	34,1	12,9	0,0	2,9	0,7-	2,8-	0,4+	3,0+	0,1+	-	-	-	-	-	-	-
BUERGERSCH.	78	860	552 78,5	546	241	200	44	38	23 44,1	36,6	8,1	7,0	4,2	5,3+	5,3-	5,2+	4,0-	1,2-	-	-	-	-	-	-	
EUROPA	79	831	460 68,0	459	219	166	30	37	7 47,7	36,2	6,5	8,1	1,5	1,7+	4,9-	6,8+	5,1-	1,5+	-	-	-	-	-	-	
308 04	80	669	484 88,2	483	247	134	67	23	12 51,1	27,7	13,9	4,8	2,5	-	-	-	-	-	-	-	-	-	-	-	
BUNDESTAG	76	666	502 88,0	499	245	180	63	11	49,1	36,1	12,6	0,0	2,2	2,0+	8,4-	1,3+	4,8+	0,3+	-	-	-	-	-	-	
BUERGERSCH.	78	674	396 70,2	385	159	133	24	42	17 43,9	34,5	6,2	10,9	4,4	7,2+	6,8-	7,7+	5,1-	1,9-	-	-	-	-	-	-	
EUROPA	79	684	327 62,7	322	170	106	13	21	12 52,8	32,9	4,0	6,5	3,7	1,7-	5,2-	9,9+	1,7-	1,2-	-	-	-	-	-	-	
308 05	80	1253	924 87,9	917	498	245	115	47	12 54,3	26,7	12,5	5,1	1,3	-	-	-	-	-	-	-	-	-	-	-	
308 05	76	699	541 86,7	536	274	197	46	19	51,1	36,8	8,6	0,0	3,5	-	-	-	-	-	-	-	-	-	-	-	
308 06	76	616	478 90,3	476	254	178	35	9	53,4	37,4	7,4	0,0	1,9	-	-	-	-	-	-	-	-	-	-	-	
ZUS.BUND.	76	1315	1019 88,4	1012	528	375	81	28	52,2	37,1	8,0	0,0	2,8	2,1+	10,4-	4,5+	5,1+	1,5-	-	-	-	-	-	-	
308 05	78	675	435 72,6	429	192	150	20	37	30 44,8	35,0	4,7	8,6	7,0	-	-	-	-	-	-	-	-	-	-	-	
308 06	78	596	365 73,3	360	171	122	23	36	8 47,5	33,9	6,4	10,0	2,2	-	-	-	-	-	-	-	-	-	-	-	
ZUS.BUERG.	78	1271	800 72,9	789	363	272	43	73	38 46,0	34,5	5,4	9,3	4,8	8,3+	7,8-	7,1+	4,2-	3,5-	-	-	-	-	-	-	
308 05	79	670	360 62,7	358	191	119	12	19	17 53,4	33,2	3,4	5,3	4,7	-	-	-	-	-	-	-	-	-	-	-	
308 06	79	581	299 62,5	297	162	92	20	18	5 54,5	31,0	6,7	6,1	1,7	-	-	-	-	-	-	-	-	-	-	-	
ZUS.EUROPA	79	1251	659 62,6	655	353	211	32	37	22 53,9	32,2	4,9	5,6	3,4	0,4+	5,5-	7,6+	0,5-	2,1-	-	-	-	-	-	-	
DT 308	80	4339	3223 88,9	3202	1667	940	406	135	54 52,1	29,4	12,7	4,2	1,7	-	-	-	-	-	-	-	-	-	-	-	
BUNDESTAG	76	4561	3524 90,2	3502	1755	1283	376	77	50,4	36,6	10,7	0,0	2,2	1,7+	7,2-	2,0+	4,2+	0,5-	-	-	-	-	-	-	
BUERGERSCH.	78	4459	2823 75,1	2790	1309	1005	155	218	103 46,9	36,0	5,6	7,8	3,7	5,2+	6,6-	7,1+	3,6-	2,0-	-	-	-	-	-	-	
EUROPA	79	4392	2335 65,3	2320	1178	814	138	136	54 50,8	35,1	5,9	5,9	2,3	1,3+	5,7-	6,8+	1,7-	0,6-	-	-	-	-	-	-	
309 01	80	579	446 91,0	445	209	139	75	21	1 47,0	31,2	16,9	4,7	0,2	-	-	-	-	-	-	-	-	-	-	-	
BUNDESTAG	76	595	460 92,4	457	204	195	50	8	44,6	42,7	10,9	0,0	1,8	2,4+	11,5-	6,0+	4,7+	1,6-	-	-	-	-	-	-	
BUERGERSCH.	78	578	392 84,4	390	168	163	22	32	5 43,1	41,8	5,6	8,2	1,3	3,9+	10,6-	11,3+	3,5-	1,1-	-	-	-	-	-	-	
EUROPA	79	564	322 67,0	322	143	118	33	26	2 44,4	36,6	10,2	8,1	0,6	2,6+	5,4-	6,7+	3,4-	0,4-	-	-	-	-	-	-	
309 02	80	1071	798 89,2	789	389	223	124	43	10 49,3	28,3	15,7	5,4	1,3	-	-	-	-	-	-	-	-	-	-	-	
309 02	76	622	482 90,2	479	234	195	45	5	48,9	40,7	9,4	0,0	1,0	-	-	-	-	-	-	-	-	-	-	-	
309 08	76	595	443 89,4	437	222	160	43	12	50,8	36,6	9,8	0,0	2,7	-	-	-	-	-	-	-	-	-	-	-	
ZUS.BUND.	76	1217	925 89,8	916	455	355	88	17	49,8	38,8	9,6	0,0	1,9	0,5-	10,5-	6,1+	5,4+	0,6-	-	-	-	-	-	-	
309 02	78	563	382 79,9	369	186	121	17	42	3 50,4	32,8	4,6	11,4	0,8	-	-	-	-	-	-	-	-	-	-	-	
309 08	78	566	312 66,3	310	144	109	17	29	11 46,5	35,2	5,5	9,4	3,5	-	-	-	-	-	-	-	-	-	-	-	
ZUS.BUERG.	78	1129	694 73,1	679	330	230	34	71	14 48,6	33,9	5,0	10,5	2,1	0,7+	5,6-	10,7+	5,1-	0,8-	-	-	-	-	-	-	
309 02	79	510	274 64,9	273	137	102	19	13	2 50,2	37,4	7,0	4,8	0,7	-	-	-	-	-	-	-	-	-	-	-	
309 08	79	534	260 58,4	257	120	89	21	23	4 46,7	34,6	8,2	8,9	1,6	-	-	-	-	-	-	-	-	-	-	-	
ZUS.EUROPA	79	1044	534 61,6	530	257	191	40	36	6 48,5	36,0	7,5	6,8	1,1	0,8+	7,7-	8,2+	1,4-	0,2+	-	-	-	-	-	-	
309 03	80	879	669 90,4	667	333	221	86	21	6 49,9	33,1	12,9	3,1	0,9	-	-	-	-	-	-	-	-	-	-	-	
BUNDESTAG	76	921	725 93,6	719	345	288	77	9	48,0	40,1	10,7	0,0	1,3	1,9+	7,0-	2,2+	3,1+	0,4-	-	-	-	-	-	-	
BUERGERSCH.	78	909	574 79,2	570	272	227	28	32	11 47,7	39,8	4,9	5,6	1,9	2,2+	6,7-	8,0+	2,5-	1,0-	-	-	-	-	-	-	
EUROPA	79	900	497 66,3	495	235	211	24	21	4 47,5	42,6	4,8	4,2	0,8	2,4+	9,5-	8,1+	1,1-	0,1+	-	-	-	-	-	-	
309 04	80	1041	725 86,5	723	412	171	99	28	13 57,0	23,7	13,7	3,9	1,8	-	-	-	-	-	-	-	-	-	-	-	
BUNDESTAG	76	1118	814 88,9	810	448	256	89	17	55,3	31,6	11,0	0,0	2,1	1,7+	7,9-	2,7+	3,9+	0,3-	-	-	-	-	-	-	
BUERGERSCH.	78	1101	656 71,8	653	322	197	37	72	25 49,3	30,2	5,7	11,0	3,8	7,7+	6,5-	8,0+	7,1-	2,0-	-	-	-	-	-	-	
EUROPA	79	1075	508 60,4	502	282	152	34	22	12 56,2	30,3	6,8	4,4	2,4	0,8+	6,6-	6,9+	0,5-	0,6-	-	-	-	-	-	-	
309 05	80	760	481 78,6	472	272	78	48	56	18 57,6	16,5	10,2	11,9	3,8	-	-	-	-	-	-	-	-	-	-	-	
BUNDESTAG	76	828	596 84,2	593	393	124	41	35	66,3	20,9	6,9	0,0	5,9	8,7-	4,4-	3,3+	11,9+	2,1-	-	-	-	-	-	-	
BUERGERSCH.	78	792	420 65,9	414	213	80	22	64	35 51,4	19,3	5,3	15,5	8,5	6,2+	2,8-	4,9+	3,6-	4,7-	-	-	-	-	-	-	
EUROPA	79	771	325 52,9	321	192	62	15	33	19 59,8	19,3	4,7	10,3	5,9	2,2-	2,8-	5,5+	1,6+	2,1-	-	-	-	-	-	-	
309 06	80	853	627 90,2	626	260	225	102	22	17 41,5	35,9	16,3	3,5	2,7	-	-	-	-	-	-	-	-	-	-	-	
BUNDESTAG	76	901	701 92,9	693	317	278	79	19	45,7	40,1	11,4	0,0	2,7	4,2-	4,2-	4,9+	3,5+	0,0	-	-	-	-	-	-	
BUERGERSCH.	78	864	583 79,3	577	247	241	41	29	19 42,8	41,8	7,1	5,0	3,3	1,3-	5,9-	9,2+	1,5-	0,6-	-	-	-	-	-	-	
EUROPA	79	871	468 66,6	468	222	190	30	14	12 47,4	40,6	6,4	3,0	2,6	5,9-	4,7-	9,9+	0,5+	0,1+	-	-	-	-	-	-	
309 07	80	588	425 89,1	421	190	145	65	19	2 45,1	34,4	15,4	4,5	0,5	-	-	-	-	-	-	-	-	-	-	-	
BUNDESTAG																									

3) FUER WAHLBEZIRKE, ORTSTEILE UND STADTTEILE WAEHLER EINSCHL. WAHLBERECHTIGTE MIT WAHLSCHNEINVERMERK
HINWEIS WAHLBETEILIGUNG SOWIE GRUENE UND UEBRIGE IM VORBLATT ERLAUEERT

AUSGEWAHLTE ENDGÜLTIGE ERGEBNISSE DER BUNDESTAGSWAHL 1980 IN HAMBURG
IM VERGLEICH ZUR BUNDESTAGSWAHL 1976, ZUR BÜRGERSCHAFTSWAHL 1978 UND ZUR EUROPAAHL 1979 NACH BEZIRKEN

22.10.80

GEBIETS- EINHEIT	JAHR	WAHL- BERECH- TIGTE	WÄHLER ABS.	WÄHLER %	GÜLTIGE STIMMEN	VON DEN GÜLTIGEN STIMMEN ENTFIELEN AUF										VERÄNDERUNG DER ANTEILE DER GÜLTIGEN STIMMEN GEGENÜBER 1976, 1978 UND 1979 IN PROZENTPUNKTEN					
						ABSOLUT					IN %										
						SPD	CDU	F.D.P.	GRÜ- NE	UEB.	SPD	CDU	FDP	GRÜ- NE	UEB.	SPD	CDU	F.D.P.	GRÜ- NE	UEB.	
312 05	80	658	432 86,3		428	151	157	75	30	5 37,6	36,7	17,5	7,0	1,2	-	-	-	-	-	-	
BUNDESTAG	76	713	499 90,0		497	209	216	56		16 42,1	43,5	11,3	0,0	3,2	4,5-	6,8-	6,2+	7,0+	2,0-		
BÜRGERSCH.78		662	382 73,0		377	124	161	29	49	14 32,9	42,7	7,7	13,0	3,7	4,7+	6,0-	9,8+	5,0-	2,5-		
EUROPA	79	649	284 57,5		282	104	115	24	31	8 36,9	40,8	8,5	11,0	2,8	0,7+	4,1-	9,0+	4,0-	1,6-		
312 06	80	870	600 86,9		594	258	184	116	26	10 43,4	31,0	19,5	4,4	1,7	-	-	-	-	-	-	
BUNDESTAG	76	988	695 88,9		687	324	250	88		25 47,2	36,4	12,8	0,0	3,6	3,8-	5,4-	6,7+	4,4+	1,9-		
BÜRGERSCH.78		922	544 74,3		536	190	201	45	75	25 35,4	37,5	8,4	14,0	4,7	8,0+	6,5-	11,1+	9,6-	3,3-		
EUROPA	79	901	441 62,5		437	184	169	31	42	11 42,1	38,7	7,1	9,6	2,5	1,3+	7,7-	12,4+	5,2-	0,8-		
312 07	80	1033	668 87,8		666	244	237	144	31	10 36,6	35,6	21,6	4,7	1,5	-	-	-	-	-	-	
BUNDESTAG	76	1137	757 89,6		753	295	334	110		14 39,2	44,4	14,6	0,0	1,9	2,6-	8,8-	7,0+	4,7+	0,4-		
BÜRGERSCH.78		1073	623 76,4		618	226	275	48	61	8 36,6	44,5	7,8	9,9	1,3	0,0	8,9-	13,8+	5,2-	0,2+		
EUROPA	79	1074	532 66,9		529	178	243	62	35	11 33,6	45,9	11,7	6,6	2,1	3,0+	10,3-	9,9+	1,9-	0,6-		
OT 312	80	5561	3624 88,0		3603	1303	1357	750	144	49 36,2	37,7	20,8	4,0	1,4	-	-	-	-	-	-	
BUNDESTAG	76	6064	4187 90,2		4164	1502	1875	595		92 38,5	45,0	14,3	0,0	2,2	2,3-	7,3-	6,5+	4,0+	0,8-		
BÜRGERSCH.78		5770	3374 75,4		3347	1116	1538	269	341	83 33,3	46,0	8,0	10,2	2,5	2,9+	8,3-	12,8+	6,2-	1,1-		
EUROPA	79	5670	2734 65,7		2715	959	1246	255	198	57 35,3	45,9	9,4	7,3	2,1	0,9+	8,2-	11,4+	3,3-	0,7-		
ROTHERBAUM (OT 311-312)	80	10823	7253 86,8		7194	3153	2284	1224	420	113 43,8	31,7	17,0	5,8	1,6	-	-	-	-	-	-	
BUNDESTAG	76	11842	8393 88,4		8345	3787	3272	1011		275 45,4	39,2	12,1	0,0	3,3	1,6-	7,5-	4,9+	5,8+	1,7-		
BÜRGERSCH.78		11281	6561 73,1		6490	2506	2553	399	832	200 38,6	39,3	6,1	12,8	3,1	5,2+	7,6-	10,9+	7,0-	1,5-		
EUROPA	79	11053	5233 62,3		5184	2182	2029	408	417	148 42,1	39,1	7,9	8,0	2,9	1,7+	7,4-	9,1+	2,2-	1,3-		
313 01	80	1159	857 90,2		847	412	295	115	18	7 48,6	34,8	13,6	2,1	0,8	-	-	-	-	-	-	
BUNDESTAG	76	1246	951 92,1		950	447	390	107		6 47,1	41,1	11,3	0,0	0,6	1,5+	6,3-	2,3+	2,1+	0,2+		
BÜRGERSCH.78		1200	782 79,5		773	354	317	45	42	15 45,8	41,0	5,8	5,4	1,9	2,8+	6,2-	7,8+	3,3-	1,1-		
EUROPA	79	1186	674 70,8		671	344	257	33	32	5 51,3	38,3	4,9	4,8	0,7	2,7-	3,5-	8,7+	2,7-	0,1+		
313 02	80	709	488 91,1		483	153	195	111	22	2 31,7	40,4	23,0	4,6	0,4	-	-	-	-	-	-	
BUNDESTAG	76	685	480 92,4		479	151	215	93		10 33,6	44,9	19,4	0,0	2,1	1,9-	4,5-	3,6+	4,6+	1,7-		
BÜRGERSCH.78		698	443 80,5		442	131	192	42	64	13 29,6	43,4	9,5	14,5	2,9	2,1+	3,0-	13,5+	9,9-	2,5-		
EUROPA	79	706	347 68,7		345	120	166	31	23	5 34,8	48,1	9,0	6,7	1,4	3,1-	7,7-	14,0+	2,1-	1,0-		
313 03	80	720	498 89,2		495	244	138	96	12	5 49,3	27,9	19,4	2,4	1,0	-	-	-	-	-	-	
BUNDESTAG	76	758	567 91,4		563	254	205	83		11 46,9	36,4	14,7	0,0	2,0	2,4+	8,5-	4,7+	2,4+	1,0-		
BÜRGERSCH.78		727	435 75,5		431	208	162	20	35	6 48,3	37,6	4,6	8,1	1,4	1,0+	9,7-	14,8+	5,7-	0,4-		
EUROPA	79	727	404 69,2		402	202	145	22	30	3 50,2	36,1	5,5	7,5	0,7	0,9-	8,2-	13,9+	5,1-	0,3+		
313 04	80	1182	768 87,6		762	331	304	103	18	6 43,4	39,9	13,5	2,4	0,8	-	-	-	-	-	-	
313 04	76	582	423 93,3		419	194	183	39		3 46,3	43,7	9,3	0,0	0,7	-	-	-	-	-	-	
313 05	76	685	482 91,2		477	170	264	40		3 35,6	55,3	8,4	0,0	0,6	-	-	-	-	-	-	
ZUS.BUND.	76	1267	905 92,2		896	354	447	79		6 40,6	49,9	8,8	0,0	0,7	2,8+	10,0-	4,7+	2,4+	0,1+		
313 04	78	567	357 80,4		351	149	164	15	15	8 42,5	46,7	4,3	4,3	2,3	-	-	-	-	-	-	
313 05	78	659	392 79,4		387	151	195	13	22	6 39,0	50,4	3,4	5,7	1,6	-	-	-	-	-	-	
ZUS.BÜERG.	78	1226	749 79,9		738	300	359	28	37	14 40,7	48,6	3,8	5,0	1,9	2,7+	8,7-	9,7+	2,6-	1,1-		
313 04	79	564	319 73,9		315	132	144	21	13	5 41,9	45,7	6,7	4,1	1,6	-	-	-	-	-	-	
313 05	79	632	307 70,3		306	113	153	17	19	4 36,9	50,0	5,6	6,2	1,3	-	-	-	-	-	-	
ZUS.EUROPA	79	1196	626 72,0		621	245	297	38	32	9 39,5	47,8	6,1	5,2	1,4	3,9+	7,9-	7,4+	2,8-	0,6-		
313 06	80	1013	652 88,4		647	248	291	95	12	1 38,3	45,0	14,7	1,9	0,2	-	-	-	-	-	-	
BUNDESTAG	76	1093	725 90,9		725	258	362	96		9 35,6	49,9	13,2	0,0	1,2	2,7+	4,9-	1,5+	1,9+	1,0-		
BÜRGERSCH.78		1040	571 79,4		564	188	291	37	36	12 33,3	51,6	6,6	6,4	2,1	5,0+	6,6-	8,1+	4,5-	1,9-		
EUROPA	79	1018	461 67,6		459	150	226	38	27	8 34,9	49,2	8,3	5,9	1,7	3,4+	4,2-	6,4+	4,0-	1,5-		
313 07	80	776	514 91,1		513	145	255	95	6	12 28,3	49,7	18,5	1,2	2,3	-	-	-	-	-	-	
BUNDESTAG	76	825	566 92,8		566	150	313	95		8 26,5	55,3	16,8	0,0	1,4	1,8+	5,6-	1,7+	1,2+	0,3+		
BÜRGERSCH.78		819	502 81,7		497	124	281	54	30	8 24,9	56,5	10,9	6,0	1,6	3,4+	6,8-	7,6+	4,8-	0,7+		
EUROPA	79	799	409 70,1		408	114	231	42	14	7 27,9	56,6	10,3	3,4	1,7	0,4+	6,9-	8,2+	2,2-	0,6+		
313 08	80	643	400 90,7		398	102	180	109	6	1 25,6	45,2	27,4	1,5	0,3	-	-	-	-	-	-	
BUNDESTAG	76	696	458 92,4		454	125	233	94		2 27,5	51,3	20,7	0,0	0,4	1,9-	6,1-	6,7+	1,5+	0,1-		
BÜRGERSCH.78		694	362 74,9		359	104	191	36	28	29,0	53,2	10,0	7,8	0,0	3,4-	8,0-	17,4+	6,3-	0,3+		
EUROPA	79	666	302 70,6		302	90	160	37	14	1 29,8	53,0	12,3	4,6	0,3	4,2-	7,8-	15,1+	3,1-	0,0		
313 09	80	595	397 89,1		396	156	139	83	16	2 39,4	35,1	21,0	4,0	0,5	-	-	-	-	-	-	
BUNDESTAG	76	645	465 89,3		461	180	197	71		13 39,0	42,7	15,4	0,0	2,8	0,4+	7,6-	5,6+	4,0+	2,3-		
BÜRGERSCH.78		616	372 75,3		371	118	152	37	54	10 31,8	41,0	10,0	14,6	2,7	7,6+	5,9-	11,0+	10,6-	2,2-		
EUROPA	79	592	290 64,4		288	114	119	25	26	4 39,6	41,3	8,7	9,0	1,4	0,2-	6,2-	12,3+	5,0-	0,9-		
313 10	80	716	485 93,6		482	184	202	81	12	3 38,2	41,9	16,8	2,5	0,6	-	-	-	-	-	-	
BUNDESTAG	76	743	522 93,5		521	201	254	60		6 38,6	48,8	11,5	0,0	1,2	0,4-	6,9-	5,3+	2			

1) 1980 UND 1976 = ZWEITSTIMMEN

3) FUER WAHLBEZIRKE, ORTSTEILE UND STADTTEILE WÄHLER EINSCHL. WAHLBERECHTIGTE MIT WAHLSCHHEINVERMERK
HINWEIS WAHLBETEILIGUNG SOWIE GR

22.10.80

AUSGEWAHLTE ENDGÜLTIGE ERGEBNISSE DER BJNDESTAGSWAHL 1980 IN HAMBURG
IM VERGLEICH ZUR BUNDESTAGSWAHL 1976, ZUR BÜRGERSCHAFTSWAHL 1978 UND ZUR EUROPAAHL 1979 NACH BEZIRKEN

GEBIETS- EINHEIT	JAHR	WAHL- BERECH- TIGTE	WÄHLER ABS. % 3)	GUEL- TIGE STIMMEN	VON DEN GÜLTIGEN STIMMEN ENTFIELEN AUF										VERÄNDERUNG DER ANTEILE DER GÜLTIGEN STIMMEN GEGENÜBER 1976, 1978 UND 1979 IN PROZENTPUNKTEN									
					ABSOLUT					IN %														
					SPD	CDU	F.D.P.	GRUE- NE	UEB.	SPD	CDU	FDP	GRUE- NE	UEB.	SPD	CDU	F.D.P.	GRUE- NE	UEB.					
314 01	80	883	613 89,5	610	214	219	148	24	5	35,1	35,9	24,3	3,9	0,8	-	-	-	-	-	-	-	-	-	-
BUNDESTAG	76	982	735 89,9	733	271	343	106		13	37,0	46,8	14,5	0,0	1,8	1,9	10,9	9,8	3,9	1,0					
BÜRGERSCH.	78	933	587 77,0	583	177	265	56	73	11	30,4	45,6	9,6	12,5	1,9	4,7	9,7	14,7	8,6	1,1					
EUROPA	79	921	482 67,3	480	171	228	37	32	12	35,6	47,5	7,7	6,7	2,5	0,5	11,6	16,6	2,8	1,7					
314 02	80	1106	651 90,7	646	143	338	156	6	3	22,1	52,3	24,1	0,9	0,5	-	-	-	-	-	-	-	-	-	-
BUNDESTAG	76	1208	764 94,5	761	198	437	117		9	26,0	57,4	15,4	0,0	1,2	3,9	5,1	8,7	0,9	0,7					
BÜRGERSCH.	78	1121	619 80,4	614	152	387	51	19	5	24,8	63,0	8,3	3,1	0,8	2,7	10,7	15,8	2,2	0,3					
EUROPA	79	1122	566 73,5	565	134	345	59	23	4	23,7	61,1	10,4	4,1	0,7	1,6	8,8	13,7	3,2	0,2					
314 03	80	819	503 87,8	500	132	237	126	2	3	26,4	47,4	25,2	0,4	0,6	-	-	-	-	-	-	-	-	-	-
BUNDESTAG	76	810	504 89,5	502	133	282	85		2	26,5	56,2	16,9	0,0	0,4	0,1	8,8	8,3	0,4	0,2					
BÜRGERSCH.	78	817	450 77,2	444	97	274	43	29	1	21,8	61,7	9,7	6,5	0,2	4,6	14,3	15,5	6,1	0,4					
EUROPA	79	824	378 68,8	378	88	219	39	29	3	23,3	57,9	10,3	7,7	0,8	3,1	10,5	14,9	7,3	0,2					
314 04	80	913	582 89,8	582	159	252	154	16	1	27,3	43,3	26,5	2,7	0,2	2,3	9,8	10,4	2,7	1,3					
BUNDESTAG	76	920	653 93,4	653	193	347	105		8	29,6	53,1	16,1	0,0	1,2	0,3	11,4	17,9	5,9	0,2					
BÜRGERSCH.	78	895	512 76,8	510	141	279	44	44	2	27,6	54,7	8,6	8,6	0,4	0,3	11,4	17,9	5,9	0,2					
EUROPA	79	917	427 64,8	427	121	230	39	34	3	28,3	53,9	9,1	8,0	0,7	1,0	10,6	17,4	5,3	0,5					
314 05	80	976	624 89,7	619	225	221	121	44	8	36,3	35,7	19,5	7,1	1,3	-	-	-	-	-	-	-	-	-	-
BUNDESTAG	76	1031	720 91,4	714	255	318	113		17	37,3	44,5	15,8	0,0	2,4	1,0	8,8	3,7	7,1	1,1					
BÜRGERSCH.	78	1021	593 77,1	588	176	271	41	82	18	29,9	46,1	7,0	13,9	3,1	6,4	10,4	12,5	6,8	1,8					
EUROPA	79	1013	445 65,1	445	156	195	44	41	9	35,1	43,8	9,9	9,2	2,0	1,2	8,1	9,6	2,1	0,7					
314 06	80	1130	741 86,9	739	315	217	137	61	9	42,6	29,4	18,5	8,3	1,2	-	-	-	-	-	-	-	-	-	-
BUNDESTAG	76	1171	831 90,2	828	323	355	126		24	39,0	42,9	15,2	0,0	2,9	3,6	13,5	3,3	8,3	1,7					
BÜRGERSCH.	78	1142	709 79,1	705	229	283	69	100	24	32,5	40,1	9,8	14,2	3,4	10,1	10,7	8,7	5,9	2,2					
EUROPA	79	1154	563 66,4	559	230	217	59	41	12	41,1	38,8	10,6	7,3	2,1	1,5	9,4	7,9	1,0	0,9					
314 07	80	801	549 91,8	544	196	195	115	30	8	36,0	35,8	21,1	5,5	1,5	-	-	-	-	-	-	-	-	-	-
BUNDESTAG	76	908	648 92,1	646	208	328	97		13	32,2	50,8	15,0	0,0	2,0	3,8	15,0	6,1	5,5	0,5					
BÜRGERSCH.	78	851	496 76,1	495	141	247	45	48	14	28,5	49,9	9,1	9,7	2,8	7,5	14,1	12,0	4,2	1,3					
EUROPA	79	807	393 64,8	391	129	185	43	26	8	33,0	47,3	11,0	6,6	2,0	3,0	11,5	10,1	1,1	0,5					
DT 314	80	6628	4263 89,4	4240	1384	1679	957	183	37	32,6	39,6	22,6	4,3	0,9	-	-	-	-	-	-	-	-	-	-
BUNDESTAG	76	7030	4855 91,7	4837	1532	2410	749		86	32,9	49,8	15,5	0,0	1,8	0,3	10,2	7,1	4,3	0,9					
BÜRGERSCH.	78	6780	3966 77,8	3939	1113	2007	349	395	75	28,3	51,0	8,9	10,0	1,9	4,3	11,4	13,7	5,7	1,0					
EUROPA	79	6758	3254 67,4	3245	1029	1619	320	226	51	31,7	49,9	9,9	7,0	1,6	0,9	10,3	12,7	2,7	0,7					
HARVESTEHUDE																								
(DT 313-314)	80	14141	9322 89,7	9263	3359	3678	1845	305	76	36,3	39,7	19,9	3,3	0,8	-	-	-	-	-	-	-	-	-	-
BUNDESTAG	76	14988	10494 91,8	10452	3742	5026	1527		157	35,8	48,1	14,6	0,0	1,5	0,5	8,4	5,3	3,3	0,7					
BÜRGERSCH.	78	14516	8630 78,5	8557	2803	4175	671	751	157	32,8	48,8	7,8	8,8	1,8	3,5	9,1	12,1	5,5	1,0					
EUROPA	79	14372	7158 68,8	7127	2562	3419	615	436	95	35,9	48,0	8,6	6,1	1,3	0,4	8,3	11,3	2,8	0,5					
315 01	80	1005	773 91,0	770	409	177	127	48	9	53,1	23,0	16,5	6,2	1,2	-	-	-	-	-	-	-	-	-	-
BUNDESTAG	76	1060	819 90,2	817	443	246	106		22	54,2	30,1	13,0	0,0	2,7	1,1	7,1	3,5	6,2	1,5					
BÜRGERSCH.	78	1023	698 77,8	693	310	203	51	108	21	44,7	29,3	7,4	15,6	3,0	8,4	6,3	9,1	4,9	1,8					
EUROPA	79	1020	552 65,5	545	291	152	29	59	14	53,4	27,9	5,3	10,8	2,6	0,3	4,9	11,2	4,6	1,4					
315 02	80	900	647 91,9	647	260	248	114	23	2	40,2	38,3	17,6	3,6	0,3	2,5	11,6	6,8	3,6	1,3					
BUNDESTAG	76	980	770 92,2	769	290	384	83		12	37,7	49,9	10,8	0,0	1,6	7,2	10,6	9,9	5,6	1,0					
BÜRGERSCH.	78	910	614 82,6	612	202	299	47	56	8	33,0	48,9	7,7	9,2	1,3	4,3	9,4	9,2	3,2	0,9					
EUROPA	79	919	516 70,8	512	184	244	43	35	6	35,9	47,7	8,4	6,8	1,2	4,3	9,4	9,2	3,2	0,9					
315 03	80	897	673 88,9	670	332	196	108	28	6	49,6	29,3	16,1	4,2	0,9	4,2	2,7	3,7	4,2	0,9					
BUNDESTAG	76	966	744 91,4	741	339	237	92		13	53,8	32,0	12,4	0,0	1,8	4,2	2,7	3,7	4,2	0,9					
BÜRGERSCH.	78	930	611 77,2	604	319	188	30	49	18	52,8	31,1	5,0	8,1	3,0	3,2	1,8	11,1	3,9	2,1					
EUROPA	79	906	444 61,8	440	229	154	30	22	5	52,0	35,0	6,8	5,0	1,1	2,4	5,7	9,3	0,8	0,2					
315 04	80	631	433 87,6	431	242	114	57	13	5	56,1	26,5	13,2	3,0	1,2	0,7	4,2	2,7	3,0	0,8					
BUNDESTAG	76	670	509 89,9	505	237	155	53		10	56,8	30,7	10,5	0,0	2,0	3,7	3,8	7,1	4,9	2,1					
BÜRGERSCH.	78	642	396 73,2	393	206	119	24	31	13	52,4	30,3	6,1	7,9	3,3	6,1	3,0	6,1	6,9	2,3					
EUROPA	79	634	316 61,4	312	156	92	22	31	11	50,0	29,5	7,1	9,9	3,5	6,1	3,0	6,1	6,9	2,3					
315 05	80	722	522 88,1	520	291	116	81	23	9	56,0	22,3	15,6	4,4	1,7	-	-	-	-	-	-	-	-	-	-
BUNDESTAG	76	776	605 90,5	604	331	191	67	</																

AUSGEWAHLTE ENDGÜLTIGE ERGEBNISSE DER BUNDESTAGSWAHL 1980 IN HAMBURG
IM VERGLEICH ZUR BUNDESTAGSWAHL 1976, ZUR BÜRGERSCHAFTSWAHL 1978 UND ZUR EUROPAAHL 1979 NACH BEZIRKEN

22.10.80

GEBIETS- EINHEIT	JAHR	WAHL- BERECH- TIGTE	WÄHLER ABS. % 3)	GÜEL- TIGE STIMMEN	VON DEN GÜELTIGEN STIMMEN ENTFIELEN AUF										VERÄNDERUNG DER ANTEILE DER GÜELTIGEN STIMMEN GEGENÜBER 1976, 1978 UND 1979 IN PROZENTPUNKTEN					
					ABSOLUT		IN %		I		I		I		I		I		I	
					SPD	CDU	F.D.P.	GRUE- NE	UEB.	SPD	CDU	FDP	GRUE- NE	UEB.	SPD	CDU	F.D.P.	GRUE- NE	UEB.	
316 01	80	701	484 84,9	481	282	105	72	15	7 58,6	21,8	15,0	3,1	1,5	-	-	-	-	-	-	
BUNDESTAG	76	781	605 88,0	602	364	165	62	11	60,5	27,4	10,3	0,0	1,8	1,9	5,6	4,7	3,1	0,3	-	
BÜERGERSCH.78	739	454 72,1	446	251	112	30	30	23	56,3	25,1	6,7	5,2	2,3	3,3	8,3	3,6	3,7	-	-	
EUROPA	79	737	343 58,3	338	219	79	18	6	64,8	23,4	5,3	4,7	1,8	6,2	1,6	9,7	1,6	0,3	-	
316 02	80	677	507 88,2	502	260	140	73	20	9 51,8	27,9	14,5	4,0	1,8	-	-	-	-	-	-	
BUNDESTAG	76	738	573 88,5	571	317	190	57	7	55,5	33,3	10,0	0,0	1,2	3,7	5,4	4,5	4,0	0,6	-	
BÜERGERSCH.78	695	431 72,2	425	221	139	17	38	10	52,0	32,7	4,0	8,9	2,4	0,2	4,8	10,5	4,9	0,6	-	
EUROPA	79	687	366 62,6	364	201	113	17	25	8 55,2	31,0	4,7	6,9	2,2	3,4	3,1	9,8	2,9	0,4	-	
316 03	80	724	531 87,2	527	298	131	80	16	2 56,5	24,9	15,2	3,0	0,4	-	-	-	-	-	-	
BUNDESTAG	76	816	665 90,6	662	370	204	80	8	55,9	30,8	12,1	0,0	1,2	0,6	5,9	3,1	3,0	0,8	-	
BÜERGERSCH.78	779	469 74,6	464	250	135	37	32	10	53,9	29,1	8,0	6,9	2,2	2,6	4,2	7,2	3,9	1,8	-	
EUROPA	79	758	393 63,1	390	217	115	34	21	3 55,6	29,5	8,7	5,4	0,8	0,9	4,6	6,5	2,4	0,4	-	
316 04	80	1035	786 89,8	782	385	253	109	24	11 49,2	32,4	13,9	3,1	1,4	-	-	-	-	-	-	
BUNDESTAG	76	1127	901 90,2	898	437	323	115	23	48,7	36,0	12,8	0,0	2,6	0,5	3,6	1,1	3,1	1,2	-	
BÜERGERSCH.78	1093	721 78,0	717	363	271	27	39	17	50,6	37,8	3,8	5,4	2,4	1,4	5,4	10,1	2,3	1,0	-	
EUROPA	79	1066	571 65,2	568	300	215	26	18	9 52,8	37,9	4,6	3,2	1,6	3,6	5,5	9,3	0,1	0,2	-	
316 05	80	939	665 84,8	652	386	176	66	16	8 59,2	27,0	10,1	2,5	1,2	-	-	-	-	-	-	
BUNDESTAG	76	1012	783 89,1	780	494	225	43	18	63,3	28,8	5,5	0,0	2,3	4,1	1,8	4,6	2,5	1,1	-	
BÜERGERSCH.78	962	621 76,6	609	353	191	14	39	12	58,0	31,4	2,3	6,4	2,0	1,2	4,4	7,8	3,9	0,8	-	
EUROPA	79	955	494 63,6	492	296	150	20	17	9 60,2	30,5	4,1	3,5	1,8	1,0	3,5	6,0	1,0	0,5	-	
316 06	80	1070	823 86,0	815	493	183	98	29	12 60,5	22,5	12,0	3,6	1,5	-	-	-	-	-	-	
BUNDESTAG	76	1110	875 89,1	869	558	232	63	20	16 64,2	26,7	7,2	0,0	1,8	3,7	4,2	4,8	3,6	0,3	-	
BÜERGERSCH.78	1092	675 70,8	662	415	177	20	29	21	62,7	26,7	3,0	4,4	3,2	2,2	4,2	9,0	0,8	1,7	-	
EUROPA	79	1110	618 62,7	614	331	167	28	21	17 62,1	27,2	4,6	3,4	2,8	1,6	4,7	7,4	0,2	1,3	-	
316 07	80	809	564 86,2	560	305	164	75	13	3 54,5	29,3	13,4	2,3	0,5	-	-	-	-	-	-	
BUNDESTAG	76	861	643 88,0	640	348	214	68	10	54,4	33,4	10,6	0,0	1,6	0,1	4,1	2,8	2,3	1,1	-	
BÜERGERSCH.78	822	478 69,1	471	246	157	23	35	10	52,2	33,3	4,9	7,4	2,1	2,3	4,0	8,5	5,1	1,6	-	
EUROPA	79	821	414 61,3	410	231	124	34	19	2 56,3	30,2	8,3	4,6	0,5	1,8	0,9	5,1	2,3	0,0	-	
OT 316	80	5955	4360 86,7	4319	2409	1152	573	133	52 55,8	26,7	13,3	3,1	1,2	-	-	-	-	-	-	
BUNDESTAG	76	6445	5045 89,1	5022	2883	1553	488	93	57,5	30,9	9,7	0,0	1,9	1,7	4,2	3,6	3,1	0,7	-	
BÜERGERSCH.78	6182	3849 73,6	3794	2099	1182	168	242	103	55,3	31,2	4,4	6,4	2,7	0,5	4,5	8,9	3,3	1,5	-	
EUROPA	79	6134	3199 62,6	3176	1845	963	177	137	54 58,1	30,3	5,6	4,3	1,7	2,3	3,6	7,7	1,2	0,5	-	
HOHELUF-WEST																				
(OT 315-316)	80	10882	7966 87,9	7913	4228	2161	1141	291	92 53,4	27,3	14,4	3,7	1,2	-	-	-	-	-	-	
BUNDESTAG	76	11709	9128 89,9	9088	4952	2982	974	180	54,5	32,8	10,7	0,0	2,0	1,1	5,5	3,7	3,7	0,8	-	
BÜERGERSCH.78	11222	7133 75,2	7052	3588	2317	385	557	205	50,9	32,9	5,5	7,9	2,9	2,5	5,6	8,9	4,2	1,7	-	
EUROPA	79	11126	5789 63,3	5744	3082	1845	361	345	111 53,7	32,1	6,3	6,0	1,9	0,3	4,8	8,1	2,3	0,7	-	
KERNGB. EIMSBUEITEL																				
(OT 301-316)																				
D. BRIEFWAHL	80	80606	57421 71,2	57001	29457	16071	8137	2514	812 51,7	28,2	14,3	4,4	1,4	-	-	-	-	-	-	
BUNDESTAG	76	86853	65702 75,6	65342	34518	22348	6943	1533	52,8	34,2	10,6	0,0	2,3	1,1	6,0	3,7	4,4	0,9	-	
BÜERGERSCH.78	83371	51229 61,4	50596	24653	17338	2714	4336	1555	48,7	34,3	5,4	8,6	3,1	3,0	6,1	8,9	4,2	1,7	-	
EUROPA	79	82088	41753 50,9	41433	21607	13984	2614	2337	891 52,1	33,8	6,3	5,6	2,2	0,4	5,6	8,0	1,2	0,8	-	
BRIEFWAHL 21	80		12425 0,0	12373	5256	4597	1826	579	115 42,5	37,2	14,8	4,7	0,9	-	-	-	-	-	-	
BUNDESTAG	76		11780 0,0	11748	4949	5196	1404		199 42,1	44,2	12,0	0,0	1,7	0,4	7,0	2,8	4,7	0,8	-	
BÜERGERSCH.78	76		10095 0,0	10038	3921	4639	611	675	192 39,1	46,2	6,1	6,7	1,9	3,4	9,0	8,7	2,0	1,0	-	
EUROPA	79		9577 0,0	9560	3733	4463	703	519	142 39,0	46,7	7,4	5,4	1,5	3,5	9,5	7,4	0,7	0,6	-	
ZUSAMMEN	80	80606	69846 86,7	69374	34723	20668	9963	3093	927 50,1	29,8	14,4	4,5	1,3	-	-	-	-	-	-	
BUNDESTAG	76	86853	77482 89,2	77090	39467	27544	8347		1732 51,2	35,7	10,8	0,0	2,2	1,1	5,9	3,6	4,5	0,9	-	
BÜERGERSCH.78	83371	61324 73,6	60634	28574	21977	3325	5011	1747	47,1	36,2	5,5	8,3	2,9	3,0	6,4	8,9	3,8	1,6	-	
EUROPA	79	82088	51330 62,5	50993	25340	18447	3317	2856	1033 49,7	36,2	6,5	5,6	2,0	0,4	6,4	7,9	1,1	0,7	-	
317 A4	80	317	241 79,8	226	172	46	5		3 76,1	20,4	2,2	0,0	1,3	-	-	-	-	-	-	
BUNDESTAG	76	393	318 84,0	310	197	90	23		63,5	29,0	7,4	0,0	0,0	12,6	8,6	5,2	0,0	1,3	-	
BÜERGERSCH.78	337	288 86,4	282	207	62	8		5 73,4	22,0	2,8	0,0	1,8	2,7	1,6	0,6	0,0	0,5	-	-	
EUROPA	79	320	236 76,3	234	170	50	8		6 72,6	21,4	3,4	0,0	2,6	3,5	1,0	1,2	0,0	1,3	-	
317 01	80	574	444 86,4	441	259	120	50	8	4 58,7	27,2	11,3	1,8	0,9	-	-	-	-	-	-	
BUNDESTAG	76	628	515 89,5	512	315	158	34		5 61,5	30,9	6,6	0,0	1,0	2,8	3,7	4,7	1,8	0,1	-	
BÜERGERSCH.78	603	405 73,5	401	226	140	10	20		5 56,4	34,9	2,5	5,0	1,2	2,3	7,7	8,8	3,2	0,3	-	
EUROPA	79	590	341 63,9	338	209	107	6	11	5 61,8	31,7	1,8	3,3	1,5	3,1	4,5	9,5	1,5	0,6	-	
317 02	80	605	398 87,1	396	181	134	74	7	45,7	33,8	18,7	1,8	0,0	-	-	-	-	-	-	
BUNDESTAG	76	650																		

1) 1980 UND 1976 = ZWEITSTIMMEN

2) DIE BRIEFWAHLERGEBNISSE NACH KERN- / ORTSAMTSGEBIETEN FUER 1976 WERDEN GESCHÄTZT

3) FUER WAHLBEZIRKE, ORTSSTELLE UND STADTTHEILE WÄHLER EINSCHL. WAHLBERECHTIGTE MIT WAHLSCHHEINVERMERK
HINWEIS WAHLBETEILIGUNG SOWIE GRUENE UND UEBRIGE IM VORBLATT ERLÄUTERT

AUSGEWAHLTE ENDGÜLTIGE ERGEBNISSE DER BUNDESTAGSWAHL 1980 IN HAMBURG
IM VERGLEICH ZUR BUNDESTAGSWAHL 1976, ZUR BÜRGERSCHAFTSWAHL 1978 UND ZUR EUROPAWAHL 1979 NACH BEZIRKEN

22.10.80

GEBIETS- EINHEIT	JAHR	WAHL- BERECH- TIGTE	WÄHLER		GÜLTIGE STIMMEN		VON DEN GÜLTIGEN STIMMEN ENTFIELEN AUF		VERÄNDERUNG DER ANTEILE DER GÜLTIGEN STIMMEN GEGENÜBER 1976, 1978 UND 1979 IN PROZENTPUNKTEN							
			ABS.	%	I	II	ABSOLUT	I	IN %	I	II					
							SPD	CDU	F.D.P.	GRÜNE	UEB.	SPD	CDU	F.D.P.	GRÜNE	UEB.
317 04	80	1262	914	93,7	908	263	460	157	21	7 29,0	50,7	17,3	2,3	0,8	-	-
BUNDESTAG	76	1254	911	94,5	911	256	524	118		13 28,1	57,5	13,0	0,0	1,4	0,9+	6,8-
BÜRGERSCH.	78	1260	755	79,8	750	225	430	50	37	8 30,0	57,3	6,7	4,9	1,0-	6,6-	10,6+
EUROPA	79	1210	656	73,7	651	182	391	48	24	6 28,0	60,1	7,4	3,7	1,0+	9,4-	2,6-
317 05	80	687	520	87,5	519	257	151	88	8	5 51,4	29,1	17,0	1,5	1,0	-	-
BUNDESTAG	76	372	300	91,1	299	199	69	28		3 66,6	23,1	9,4	0,0	1,0	15,2-	6,0+
BÜRGERSCH.	78	692	443	75,4	439	234	152	19	24	10 53,3	34,6	4,3	5,5	2,3	1,9-	5,5-
EUROPA	79	668	358	62,6	354	198	121	14	20	1 55,9	34,2	4,0	5,6	0,3	4,5-	5,1-
317 06	80	582	416	90,7	414	126	193	86	8	1 30,4	46,6	20,8	1,9	0,2	-	-
BUNDESTAG	76	569	418	91,4	417	118	253	42		4 28,3	60,7	10,1	0,0	1,0	2,1+	14,1-
BÜRGERSCH.	78	573	383	81,2	382	109	217	28	24	4 28,5	56,8	7,3	6,3	1,0	1,9+	10,2-
EUROPA	79	582	325	69,6	323	80	184	44	13	2 24,8	57,0	13,6	4,0	0,6	5,6+	10,4-
317 07	80	1177	829	87,6	823	467	197	133	20	6 56,7	23,9	16,2	2,4	0,7	-	-
BUNDESTAG	76	831	637	91,5	635	341	218	73		3 53,7	34,3	11,5	0,0	0,5	3,0+	10,4-
BÜRGERSCH.	78	802	488	75,7	484	279	152	24	18	11 57,6	31,4	5,0	3,7	2,3	0,9-	7,5-
EUROPA	79	797	403	63,0	401	236	124	26	15	58,9	30,9	6,5	3,7	0,0	2,2-	7,0-
317 08	80	1177	908	92,3	904	472	274	128	21	9 52,2	30,3	14,2	2,3	1,0	-	-
BUNDESTAG	76	936	710	93,5	703	359	254	76		14 51,1	36,1	10,8	0,0	2,0	1,1+	5,8-
BÜRGERSCH.	78	1159	732	75,7	726	378	272	33	30	13 52,1	37,5	4,5	4,1	1,8	0,1+	7,2-
EUROPA	79	1146	644	67,1	639	350	234	32	15	8 54,8	36,6	5,0	2,3	1,3	2,6-	6,3-
317 09	80	732	558	93,6	557	227	196	113	16	5 40,8	35,2	20,3	2,9	0,9	-	-
BUNDESTAG	76	734	573	96,7	571	258	248	63		2 45,2	43,4	11,0	0,0	0,4	4,4-	8,2-
BÜRGERSCH.	78	744	527	83,7	525	232	217	37	30	9 44,2	41,3	7,0	5,7	1,7	3,4-	6,1-
EUROPA	79	735	468	76,6	467	210	199	37	16	5 45,0	42,6	7,9	3,4	1,1	4,2-	7,4-
317 10	80	858	619	90,3	616	291	211	91	19	4 47,2	34,3	14,8	3,1	0,6	-	-
BUNDESTAG	76	902	667	92,1	665	291	278	90		6 43,8	41,8	13,5	0,0	0,9	3,4+	7,5-
BÜRGERSCH.	78	865	564	78,8	562	251	236	45	23	7 44,7	42,0	8,0	4,1	1,2	2,5+	7,7-
EUROPA	79	856	482	68,7	477	214	192	35	34	2 44,9	40,3	7,3	7,1	0,4	2,3+	6,0-
317 11	80	758	556	90,5	554	293	147	95	16	3 52,9	26,5	17,1	2,9	0,5	-	-
BUNDESTAG	76	767	620	93,5	616	322	219	73		2 52,3	35,6	11,9	0,0	0,3	0,6+	9,1-
BÜRGERSCH.	78	762	496	79,3	484	246	179	28	24	7 50,8	37,0	5,8	5,0	1,4	2,1+	10,5-
EUROPA	79	760	455	72,0	453	242	167	22	18	4 53,4	36,9	4,9	4,0	0,9	0,5-	10,4-
317 12	80	751	575	91,3	570	257	211	88	11	3 45,1	37,0	15,4	1,9	0,5	-	-
BUNDESTAG	76	731	583	94,4	580	292	220	63		5 50,3	37,9	10,9	0,0	0,9	5,2-	0,9-
BÜRGERSCH.	78	728	494	81,3	491	228	198	28	28	9 46,4	40,3	5,7	5,7	1,8	1,3-	3,3-
EUROPA	79	729	409	69,3	408	203	158	34	13	49,8	38,7	8,3	3,2	0,0	4,7-	1,7-
317 13	80	886	683	93,1	679	333	200	123	18	5 49,0	29,5	18,1	2,7	0,7	-	-
BUNDESTAG	76	879	696	94,1	694	356	252	80		6 51,3	36,3	11,5	0,0	0,9	2,3-	6,8-
BÜRGERSCH.	78	845	558	79,8	556	291	208	28	21	8 52,3	37,4	5,0	3,8	1,4	3,3-	7,9-
EUROPA	79	879	515	71,2	514	261	184	46	14	9 50,8	35,8	8,9	2,7	1,8	1,8-	6,3-
317 14	80	823	610	93,6	603	298	179	114	9	3 49,4	29,7	18,9	1,5	0,5	-	-
BUNDESTAG	76	843	659	96,9	657	322	230	102		3 49,0	35,0	15,5	0,0	0,5	0,4+	5,3-
BÜRGERSCH.	78	827	552	83,2	552	300	197	25	19	11 54,3	35,7	4,5	3,4	2,0	4,9-	6,0-
EUROPA	79	816	492	75,6	490	251	182	41	13	3 51,2	37,1	8,4	2,7	0,6	1,8-	7,4-
317 15	80	588	427	91,2	427	184	161	76	5	1 43,1	37,7	17,8	1,2	0,2	-	-
BUNDESTAG	76	577	442	91,7	438	200	190	44		4 45,7	43,4	10,0	0,0	0,9	2,6-	5,7-
BÜRGERSCH.	78	574	338	73,7	334	140	157	20	12	5 41,9	47,0	6,0	3,6	1,5	1,2+	9,3-
EUROPA	79	570	320	68,4	316	124	147	32	11	2 39,2	46,5	10,1	3,5	0,6	3,9+	8,8-
317 16	80	879	567	89,1	564	244	194	106	15	5 43,3	34,4	18,8	2,7	0,9	-	-
BUNDESTAG	76	871	625	93,1	624	271	259	84		10 43,4	41,5	13,5	0,0	1,6	0,1-	7,1-
BÜRGERSCH.	78	838	507	79,1	502	211	227	27	28	9 42,0	45,2	5,4	5,6	1,8	1,3+	10,8-
EUROPA	79	836	423	69,6	421	183	174	36	19	9 43,5	41,3	8,6	4,5	2,1	0,2-	6,9-
317 17	80	692	512	93,4	508	222	172	101	9	4 43,7	33,9	19,9	1,8	0,8	-	-
BUNDESTAG	76	695	529	95,4	528	213	227	79		4 41,3	43,0	15,0	0,0	0,8	2,4+	9,1-
BÜRGERSCH.	78	690	469	84,3	464	197	206	35	19	7 42,5	44,4	7,5	4,1	1,5	1,2+	10,5-
EUROPA	79	699	406	72,4	406	170	180	40	12	4 41,9	44,3	9,9	3,0	1,0	1,8+	10,4-
317 18	80	756	529	90,3	529	192	221	101	13	2 36,3	41,8	19,1	2,5	0,4	-	-
BUNDESTAG	76	766	565	93,0	565	199	268	95		3 35,2	47,4	16,8	0,0	0,5	1,1+	5,6-
BÜRGERSCH.	78	761	494	78,2	493	187	242	37	21	6 37,9	49,1	7,5	4,3	1,2	1,6-	7,3-
EUROPA	79	766	418	70,2	418	148	209	34	22	5 35,4	50,0	8,1	5,3	1,2	0,9+	8,2-
317 19	80	598	448	90,5	448	226	143	70	7	2 50,4	31,9	15,6	1,6	0,4	-	-
BUNDESTAG	76	682	549	92,5	548	258	210	74		6 47,1	38,3	13,5	0,0	1,1	3,3+	6,4-
BÜRGERSCH.	78	627	414	82,3	410	219	134	28	23	6 53,4	32,7	6,8	5,6	1,5	3,0-	0,8-
EUROPA	79	618	341	68,4	339	169	111	31	24	4 49,9	32,7	9,1	7,1	1,2	0,5+	0,8-
317 20	80	1213	924	86,8	919	614	188	100	12	5 66,8	20,5	10,9	1,3	0,5	-	-
BUNDESTAG	76	1249	970	91,4	961	629	242	81		9 65,5	25,2	8,4	0,0	0,9	1,3+	4,7-
BÜRGERSCH.	78	1235	705	67,2	701	450	186	36	15	14 64,2	26,5	5,1	2,1	2,0	2,6+	6,0-
EUROPA	79	1231	586	56,6	583	395	136	29	16	7 67,8	23,3	5,0	2,7	1,2	1,0-	2,8-

1) 1980 UND 1976 = ZWEITSTIMMEN

3) FUER WAHLBEZIRKE, ORTSSTEILE UND STADTTEILE WÄHLER EINSCHL. WAHLBERECHTIGTE MIT WAHLSCHHEINVERMERK
HINWEIS WAHLBETEILIGUNG SOWIE GRUENE UND UEBRIGE IM VORBLATT ERLÄUTERT

AUSGEWAHLTE ENDGÜLTIGE ERGEBNISSE DER BUNDESTAGSWAHL 1980 IN HAMBURG
IM VERGLEICH ZUR BUNDESTAGSWAHL 1976, ZUR BÜRGERSCHAFTSWAHL 1978 UND ZUR EUROPAAHL 1979 NACH BEZIRKEN

22.10.80

GEBIETS- EINHEIT	JAHR	WAHL- BERECH- TIGTE	WÄHLER ABS.	%	3)	WÄHLER TIGE STIMMEN	VON DEN GÜLTIGEN STIMMEN ENTFIELEN AUF										VERÄNDERUNG DER ANTEILE DER GÜLTIGEN STIMMEN GEGENÜBER 1976, 1978 UND 1979 IN PROZENTPUNKTEN					
							ABSOLUT					IN %					I	I	I	I	I	I
							I	I	I	I	I	I	I	I	I	I						
							SPD	CDU	F.D.P.	GRÜ- NE	UEB.	SPD	CDU	FDP	GRÜ- NE	UEB.	SPD	CDU	F.D.P.	GRÜ- NE	UEB.	
LOKSTEDT																						
(OT 317)	80	16759	12285	90,4		12209	5802	4045	2020	262	80	47,5	33,1	16,5	2,1	0,7	-	-	-	-	-	
BUNDESTAG	76	16527	12698	93,0		12643	5990	5060	1482		111	47,4	40,0	11,7	0,0	0,9	0,1+	6,9-	4,8+	2,1+	0,2-	
BÜRGERSCH.	78	16380	10556	78,4		10475	4979	4268	594	473	161	47,5	40,7	5,7	4,5	1,5	0,0	7,6-	10,8+	2,4+	0,8-	
EUROPA	79	16285	9060	68,7		9012	4295	3618	652	359	88	47,7	40,1	7,2	4,0	1,0	0,2-	7,0-	9,3+	1,9-	0,3-	
318 01																						
BUNDESTAG	76	1174	939	94,9		937	419	377	128		13	44,7	40,2	13,7	0,0	1,4	0,8-	4,9-	4,9+	2,0+	1,1-	
BÜRGERSCH.	78	1215	868	81,6		863	386	369	45	54	9	44,7	42,8	5,2	6,3	1,0	0,8-	7,5-	13,4+	4,3-	0,7-	
EUROPA	79	1281	775	71,1		771	355	332	56	25	3	46,0	43,1	7,3	3,2	0,4	2,1-	7,8-	11,3+	1,2-	0,1-	
318 02																						
BUNDESTAG	76	884	771	94,0		765	330	277	146	12		43,1	36,2	19,1	1,6	0,0	-	-	-	-	-	
BÜRGERSCH.	78	920	658	82,1		652	265	308	38	36	5	40,6	40,9	17,4	0,0	0,9	2,2+	4,7-	1,7+	1,6+	0,9-	
EUROPA	79	968	604	74,3		601	268	240	63	28	2	44,6	47,2	5,8	5,5	0,8	2,5+	11,0-	13,3+	3,9-	0,8-	
318 03																						
BUNDESTAG	76	710	537	93,2		537	248	227	61		1	46,2	42,3	11,4	0,0	0,2	5,0-	5,0-	8,5+	1,5+	0,0	
BÜRGERSCH.	78	707	484	79,1		481	203	230	28	18	2	42,2	47,8	5,8	3,7	0,4	1,0-	10,5-	14,1+	2,2-	0,2-	
EUROPA	79	704	420	71,3		419	205	177	22	14	1	48,9	42,2	5,3	3,3	0,2	7,7-	4,9-	14,6+	1,8-	0,0	
318 04																						
BUNDESTAG	76	643	567	92,8		564	261	194	100	8	1	46,3	34,4	17,7	1,4	0,2	-	-	-	-	-	
BÜRGERSCH.	78	662	467	79,9		463	222	192	32	14	3	47,9	41,5	6,9	3,0	0,6	1,8-	4,1-	4,7+	1,4+	0,2-	
EUROPA	79	690	419	70,6		416	216	153	28	18	1	51,9	36,8	6,7	4,3	0,2	5,6-	2,4-	11,0+	2,9-	0,0	
318 05																						
BUNDESTAG	76	888	627	90,8		627	265	255	89	12	6	42,3	40,7	14,2	1,9	1,0	-	-	-	-	-	
BÜRGERSCH.	78	847	688	92,9		685	284	314	78		9	41,5	45,8	11,4	0,0	1,3	0,8+	5,1-	2,8+	1,9+	0,3-	
EUROPA	79	831	605	83,2		602	245	295	24	28	10	40,7	49,0	4,0	4,7	1,7	1,6+	8,3-	10,2+	2,8-	0,7-	
318 06																						
BUNDESTAG	76	825	687	94,7		683	464	134	79	6		67,9	19,6	11,6	0,9	0,0	-	-	-	-	-	
BÜRGERSCH.	78	819	680	96,2		678	433	164	77		4	63,9	24,2	11,4	0,0	0,6	4,0+	4,6-	0,2+	0,9+	0,6-	
EUROPA	79	826	593	85,7		586	384	159	26	12	5	65,5	27,1	4,4	2,0	0,9	2,4+	7,5-	7,2+	1,1-	0,9-	
318 07																						
BUNDESTAG	76	999	685	90,7		678	276	274	114	13	1	40,7	40,4	16,8	1,9	0,1	-	-	-	-	-	
BÜRGERSCH.	78	961	759	92,3		758	333	311	99		15	43,9	41,0	13,1	0,0	2,0	3,2-	0,6-	3,7+	1,9+	1,9-	
EUROPA	79	947	630	79,3		621	251	270	40	49	11	40,4	43,5	6,4	7,9	1,8	0,3+	3,1-	10,4+	6,0-	1,7-	
318 08																						
BUNDESTAG	76	1058	816	89,0		813	401	286	108	15	3	49,3	35,2	13,3	1,8	0,4	-	-	-	-	-	
BÜRGERSCH.	78	1081	933	90,6		933	471	356	95		11	50,5	38,2	10,2	0,0	1,2	1,2-	3,0-	3,1+	1,8+	0,8-	
EUROPA	79	1075	738	77,8		730	358	296	29	33	14	49,0	40,5	4,0	4,5	1,9	0,3+	5,3-	9,3+	2,7-	1,5-	
318 09																						
BUNDESTAG	76	845	797	91,8		794	333	304	138	17	2	41,9	38,3	17,4	2,1	0,3	-	-	-	-	-	
BÜRGERSCH.	78	1053	642	94,2		639	231	325	70		13	36,2	50,9	11,0	0,0	2,0	5,7+	12,6-	6,4+	2,1+	1,7-	
EUROPA	79	1057	687	77,2		682	289	330	27	24	12	42,4	48,4	4,0	3,5	1,8	0,5-	10,1-	13,4+	1,4-	1,5-	
318 10																						
BUNDESTAG	76	889	651	91,7		648	284	238	108	17	1	43,8	36,7	16,7	2,6	0,2	-	-	-	-	-	
BÜRGERSCH.	78	893	723	95,3		721	297	328	93		3	41,2	45,5	12,9	0,0	0,4	2,6+	8,8-	3,8+	2,6+	0,2-	
EUROPA	79	907	623	81,5		612	258	276	28	45	5	42,2	45,1	4,6	7,4	0,8	1,6+	8,4-	12,1+	4,8-	0,6-	
318 11																						
BUNDESTAG	76	1055	786	93,2		778	330	272	161	14	1	42,4	35,0	20,7	1,8	0,1	-	-	-	-	-	
BÜRGERSCH.	78	1060	862	94,4		859	337	380	138		4	39,2	44,2	16,1	0,0	0,5	3,2+	9,2-	4,6+	1,8+	0,4-	
EUROPA	79	1081	736	84,4		731	296	345	45	40	5	40,5	47,2	6,2	5,5	0,7	1,9+	12,2-	14,5+	3,7-	0,6-	
318 12																						
BUNDESTAG	76	1088	820	92,1		818	427	258	107	21	5	52,2	31,5	13,1	2,6	0,6	-	-	-	-	-	
BÜRGERSCH.	78	1132	880	94,5		878	458	317	91		12	52,2	36,1	10,4	0,0	1,4	0,0	4,6-	2,7+	2,6+	0,8-	
EUROPA	79	1109	699	77,1		696	358	269	26	30	13	51,4	38,6	3,7	4,3	1,9	0,8+	7,1-	9,4+	1,7-	1,3-	
318 13																						
BUNDESTAG	76	1185	890	92,0		887	408	266	182	25	6	46,0	30,0	20,5	2,8	0,7	-	-	-	-	-	
BÜRGERSCH.	78	1184	901	95,3		899	422	352	111		14	46,9	39,2	12,3	0,0	1,6	0,9-	9,2-	8,2+	2,8+	0,9-	
EUROPA	79	1188	813	83,3		804	372	316	63	40	13	46,3	39,3	7,8	5,0	1,6	0,3-	9,3-	12,7+	2,2-	0,9-	
318 14																						
BUNDESTAG	76	1293	998	93,7		995	463	320	187	13	12	46,5	32,2	18,8	1,3	1,2	-	-	-	-	-	
BÜRGERSCH.	78	1288	1001	93,4		998	484	347	145		22	48,5	34,8	14,5	0,0	2,2	2,0-	2,6-	4,3+	1,3+	1,0-	
EUROPA	79	1294	852	80,5		846	406	337	57	32	14	48,0	39,8	6,7	3,8	1,7	1,5-	7,6-	12,1+	2,5-	0,5-	
318 15																						
BUNDESTAG	76	1321	1007	90,9		1006	505	298	179	21	3	50,2	29,6	17,8	2,1	0,3	-	-	-	-	-	
BÜRGERSCH.	78	1307	1048	95,0		1044	512	372	143		17	49,0	35,6	13,7	0,0	1,6	1,2+	6,0-	4,1+	2,1+	1,3-	
EUROPA	79	1268	873	80,3		865	412	344	48	46	15	47,6	39,8	5,5	5,3	1,7	2,6+	10,2-	12,3+	3,2-	1,4-	
318 16																						
BUNDESTAG	76	780	625	93,6		624	354	139	111	16	4	56,7	22,3	17,8	2,6	0,6	-	-	-	-	-	
BÜRGERSCH.	78	793	620	93,8		620	382	164	69		5	61,6	26,5	11,1	0,0	0,8	4,9-	4,2-	6,7+	2,6+	0,2-	
EUROPA	79	772	537	82,3		537	349	145	18	19	6	65,0	27,0	3,4	3,5	1,1	8,3-	4,7-	14,4+	0,9-	0,5-	
318 17																						
BUNDESTAG	76	793	620	93,8		620	382	164	69		5	61,6	26,5	11,1	0,0	0,8	4,9-	4,2-	6,7+	2,6+	0,2-	
BÜRGERSCH.	78	762	537	82,3		537	349	145	18	19	6	65,0	27,0	3,4	3,5	1,1	8,3-	4,7-	14,4+	0,9-	0,5-	
EUROPA	79	772	477	72,3		476	299	133	20	19	5	62,8	27,9	4,2	4,0	1,1	6,1-	5,6-	13,6+	1,4-	0,5-	

AUSGEWAHLTE ENDGUELTIGE ERGEBNISSE DER BUNDESTAGSWAHL 1980 IN HAMBURG
IM VERGLEICH ZUR BUNDESTAGSWAHL 1976, ZUR BUERGERSCHAFTSWAHL 1978 UND ZUR EUROPAAHL 1979 NACH BEZIRKEN

22.10.80

GEBIETS- EINHEIT	JAHR	WAHL- BERECH- TIGTE	WAELHLER		GUEL- 111 VON DEN GUELTIGEN STIMMEN ENTFIELEN AUF		I VERAENDERUNG DER ANTEILE DER I GUELTIGEN STIMMEN GEGENUEBER I 1976, 1978 UND 1979 I IN PROZENTPUNKTEN													
			ABS.	% 3)	TIGE I STIMMEN I	ABSOLUT					IN %					I				
						SPD	CDU	F.D.P.	GRUE- NE	UEB.	SPD	CDU	FDP	GRUE- NE	UEB.	SPD	CDU	F.D.P.	GRUE- NE	UEB.
318 17	80	1285	949	92,8	946	409	317	192	17	11 43,2	33,5	20,3	1,8	1,2	-	-	-	-	-	-
BUNDESTAG	76	1300	991	93,4	984	414	416	143		11 42,1	42,3	14,5	0,0	1,1	1,1+	8,8-	5,8+	1,8+	0,1+	
BUERGERSCH.78	1321	849	79,8	839	385	357	51	32	14 45,9	42,6	6,1	3,8	1,7	2,7-	9,1-	14,2+	2,0-	0,5-		
EUROPA	79	1297	725	69,9	721	324	290	70	28	9 44,9	40,2	9,7	3,9	1,2	1,7-	6,7-	10,6+	2,1-	0,0	
318 18	80	1237	941	91,1	933	428	330	162	4	9 45,9	35,4	17,4	0,4	1,0	-	-	-	-	-	
BUNDESTAG	76	1241	983	94,5	981	448	392	127		14 45,7	40,0	12,9	0,0	1,4	0,2+	4,6-	4,5+	0,4+	0,4	
BUERGERSCH.78	1255	791	78,2	786	383	336	28	25	14 48,7	42,7	3,6	3,2	1,8	2,8-	7,3-	13,8+	2,8-	0,8-		
EUROPA	79	1252	701	69,2	696	342	281	43	22	8 49,1	40,4	6,2	3,2	1,1	3,2-	5,0-	11,2+	2,8-	0,1	
318 19	80	1240	980	91,9	973	468	309	169	24	3 48,1	31,8	17,4	2,5	0,3	-	-	-	-	-	
BUNDESTAG	76	1249	964	93,4	961	483	349	122		7 50,3	36,3	12,7	0,0	0,7	2,2-	4,5-	4,7+	2,5+	0,4	
BUERGERSCH.78	1245	826	78,8	820	401	326	37	45	11 48,9	39,8	4,5	5,5	1,3	0,8-	8,0-	12,9+	3,0-	1,0-		
EUROPA	79	1248	695	67,5	694	340	270	56	26	2 49,0	38,9	8,1	3,7	0,3	0,9-	7,1-	9,3+	1,2-	0,0	
318 20	80	636	456	89,9	455	198	149	98	9	1 43,5	32,7	21,5	2,0	0,2	-	-	-	-	-	
BUNDESTAG	76	651	497	92,0	497	190	232	74		1 38,2	46,7	14,9	0,0	0,2	5,3+	14,0-	6,6+	2,0+	0,0	
BUERGERSCH.78	627	421	79,3	420	161	210	19	27	3 38,3	50,0	4,5	6,4	0,7	5,2+	17,3+	17,0+	4,4-	0,5-		
EUROPA	79	624	338	68,3	337	145	142	33	17	43,0	42,1	9,8	5,0	0,0	0,5+	9,4-	11,7+	3,0-	0,2+	
318 21	80	1164	867	94,1	862	454	270	121	13	4 52,7	31,3	14,0	1,5	0,5	-	-	-	-	-	
BUNDESTAG	76	1134	875	94,3	872	438	312	115		7 50,2	35,8	13,2	0,0	0,8	2,5+	4,5-	0,8+	1,5+	0,3-	
BUERGERSCH.78	1178	790	82,4	778	395	298	34	35	16 50,8	38,3	4,4	4,5	2,1	1,9+	7,0-	9,6+	3,0-	1,6-		
EUROPA	79	1173	714	74,8	712	364	272	48	21	7 51,1	38,2	6,7	2,9	1,0	1,6+	6,9-	7,3+	1,4-	0,5-	
318 22	80	972	753	90,6	748	321	275	135	15	2 42,9	36,8	18,0	2,0	0,3	-	-	-	-	-	
BUNDESTAG	76	946	771	94,4	769	351	316	85		7 46,9	41,1	11,1	0,0	0,9	4,0-	4,3-	6,9+	2,0+	0,6-	
BUERGERSCH.78	936	668	79,2	664	308	283	32	34	7 46,4	42,6	4,8	5,1	1,1	3,5-	5,8-	13,2+	3,1-	0,8-		
EUROPA	79	956	586	68,3	583	257	266	37	22	1 44,1	45,6	6,3	3,8	0,2	1,2-	8,8-	11,7+	1,8-	0,1+	
318 23	80	824	671	92,2	663	303	217	122	15	6 45,7	32,7	18,4	2,3	0,9	-	-	-	-	-	
BUNDESTAG	76	812	670	95,8	667	313	247	90		17 46,9	37,0	13,5	0,0	2,5	1,2-	4,3-	4,9+	2,3+	1,6-	
BUERGERSCH.78	797	573	80,4	563	257	233	39	15	9 47,4	41,4	6,9	2,7	1,6	1,7-	8,7-	11,5+	0,4-	0,7-		
EUROPA	79	814	523	72,1	519	243	200	36	29	11 46,8	38,5	6,9	5,6	2,1	1,1-	5,8-	11,5+	3,3-	1,2-	
318 24	80	644	516	94,4	514	347	91	66	4	6 67,5	17,7	12,8	0,8	1,2	-	-	-	-	-	
BUNDESTAG	76	675	548	95,6	546	359	120	59		8 65,8	22,0	10,8	0,0	1,5	1,7+	4,3-	2,0+	0,8+	0,3-	
BUERGERSCH.78	659	466	85,7	458	331	100	14	5	8 72,3	21,8	3,1	1,1	1,7	4,8-	4,1-	9,7+	0,3-	0,5-		
EUROPA	79	653	423	77,8	421	303	83	15	8	12 72,0	19,7	3,6	1,9	2,9	4,5-	2,0-	9,2+	1,1-	1,7	
318 25	80	622	449	93,6	445	149	210	68	14	4 33,5	47,2	15,3	3,1	0,9	-	-	-	-	-	
BUNDESTAG	76	661	493	92,1	489	158	271	53		7 32,3	55,4	10,8	0,0	1,4	1,2+	8,2-	4,5+	3,1+	0,5-	
BUERGERSCH.78	642	441	85,0	435	141	236	21	31	6 32,4	54,3	4,8	7,1	1,4	1,1+	7,1-	10,5+	4,0-	0,5-		
EUROPA	79	640	362	74,7	357	132	177	23	21	4 37,0	49,6	6,4	5,9	1,1	3,5-	2,4-	8,9+	2,8-	0,2-	
318 26	80	1274	997	91,4	992	472	315	173	25	7 47,6	31,8	17,4	2,5	0,7	-	-	-	-	-	
BUNDESTAG	76	930	727	92,9	723	354	260	86		13 50,3	36,0	11,9	0,0	1,8	2,7-	4,2-	5,5+	2,5+	1,1-	
BUERGERSCH.78	922	626	78,1	621	276	241	42	46	16 44,4	38,8	6,8	7,4	2,6	3,2+	7,0-	10,6+	4,9-	1,9-		
EUROPA	79	1077	633	68,2	628	304	234	53	26	11 44,4	37,3	8,4	4,1	1,8	0,8-	5,5-	9,0+	1,6-	1,1-	
318 27	80	796	612	93,0	610	304	197	101	6	2 49,8	32,3	16,6	1,0	0,3	-	-	-	-	-	
BUNDESTAG	76	779	618	94,1	616	301	222	87		6 48,9	36,0	14,1	0,0	1,0	0,9+	3,7-	2,5+	1,0+	0,7-	
BUERGERSCH.78	772	517	81,5	517	269	196	24	24	4 52,0	37,9	4,6	4,6	0,8	2,2-	5,6-	12,0+	3,6-	0,5-		
EUROPA	79	750	470	75,5	466	248	170	29	17	2 53,2	36,5	6,2	3,6	0,4	3,4-	4,2-	10,4+	2,6-	0,1-	
NIENDORF (OT 318)	80	26757	20537	92,3	20437	9648	6777	3523	385	104 47,2	33,2	17,2	1,9	0,5	-	-	-	-	-	
BUNDESTAG	76	26180	20529	93,9	20466	9658	7939	2620		249 47,2	38,8	12,8	0,0	1,2	0,0	5,6-	4,4+	1,9+	0,7-	
BUERGERSCH.78	26167	17831	80,7	17672	8371	7297	915	839	250 47,4	41,3	5,2	4,7	1,4	0,2-	8,1-	12,0+	2,8-	0,9-		
EUROPA	79	26482	15502	70,6	15423	7559	6032	1093	590	149 49,0	39,1	7,1	3,8	1,0	1,8-	5,9-	10,1+	1,9-	0,5-	
319 01	80	970	761	90,8	760	342	253	149	10	6 45,0	33,3	19,6	1,3	0,8	-	-	-	-	-	
BUNDESTAG	76	995	760	92,2	760	339	319	93		9 44,6	42,0	12,2	0,0	1,2	0,4+	8,7-	7,4+	1,3+	0,4-	
BUERGERSCH.78	970	666	79,0	662	302	281	30	37	12 45,6	42,4	4,5	5,6	1,8	0,6-	9,1-	15,1+	4,3-	1,0-		
EUROPA	79	973	581	68,3	578	250	233	47	32	6 45,0	40,3	8,1	5,5	1,0	0,0	7,0-	11,5+	4,2-	0,2-	
319 02	80	624	473	90,9	473	215	147	92	18	1 45,5	31,1	19,5	3,8	0,2	-	-	-	-	-	
BUNDESTAG	76	567	454	92,1	461	187	213	57		4 40,6	46,2	12,4	0,0	0,9	4,9+	15,1-	7,1+	3,8+	0,7-	
BUERGERSCH.78	636	406	79,1	405	178	193	17	13	4 44,0	47,7	4,2	3,2	1,0	1,5+	16,6-	15,3+	0,6+	0,8-		
EUROPA	79	634	367	71,1	365	166	160	25	12	2 45,5	43,8	6,8	3,3	0,5	0,0	12,7-	12,7+	0,5+	0,3-	
319 03	80	943	709	91,5	709	264	256	172	12	5 37,2	36,1	24,3	1,7	0,7	-	-	-	-	-	
BUNDESTAG	76	909	726	93,8	724	287	335	94		8 39,6	46,3	13,0	0,0	1,1	2,4-	10,2-	11,3+	1,7+	0,4-	
BUERGERSCH.78	884	580	78,4	572	217	286	29	31	9 37,9	50,0	5,1	5,4	1,6	0,7-	13,9-	19,2+	3,7-	0,9-		
EUROPA	79	921	517	68,6	515	197	245	46	20	7 38,3	47,6	8,9	3,9	1,4	1,1-	11,5-	15,4+	2,2-	0,7-	
319 04	80	918	663	83,3	661	378	187	83	11	2 57,2	28,3	12,6	1,7	0,3	-	-	-	-</		

22.10.80

AUSGEWAHLTE ENDGÜLTIGE ERGEBNISSE DER BUNDESTAGSWAHL 1980 IN HAMBURG
IM VERGLEICH ZUR BUNDESTAGSWAHL 1976, ZUR BÜRGERSCHAFTSWAHL 1978 UND ZUR EUROPAWAHL 1979 NACH BEZIRKEN

GEBIETS- EINHEIT	JAHR	WAHL- BERECH- TIGTE	WÄHLER ABS.	%	GÜEL- TIGE STIMMEN	VON DEN GÜELTIGEN STIMMEN ENTFIELEN AUF										VERÄNDERUNG DER ANTEILE DER GÜELTIGEN STIMMEN GEGENÜBER 1976, 1978 UND 1979 IN PROZENTPUNKTEN																								
						ABSOLUT					IN %					SPD	CDU	F.D.P.	GRUE- NE	UEB.	SPD	CDU	F.D.P.	GRUE- NE	UEB.															
						I	I	I	I	I	I	I	I	I	I											I	I	I	I	I	I	I	I	I	I					
																										SPD	CDU	F.D.P.	GRUE- NE	UEB.	SPD	CDU	FDP	GRUE- NE	UEB.	SPD	CDU	F.D.P.	GRUE- NE	UEB.
319 06	80	759	565	90,1	562	256	185	105	5	1 47,3	32,9	18,7	0,9	0,2	-	-	-	-	-	-	-	-	-	-	-	-														
BUNDESTAG	76	874	630	82,7	629	268	269	84		8 42,6	42,8	13,4	0,0	1,3	4,7+	9,9-	5,3+	0,9+	1,1-																					
BÜRGERSCH.	78	727	479	78,3	472	231	201	25	10	5 48,9	42,6	5,3	2,1	1,1	1,6-	9,7-	13,4+	1,2-	0,9-																					
EUROPA	79	733	454	70,8	451	197	204	37	10	3 43,7	45,2	8,2	2,2	0,7	3,6+	12,3-	10,5+	1,3-	0,5-																					
319 07	80	722	580	91,8	576	264	195	101	13	3 45,8	33,9	17,5	2,3	0,5	-	-	-	-	-	-	-	-	-	-	-	-														
BUNDESTAG	76	719	576	92,6	576	259	245	63		9 45,0	42,5	10,9	0,0	1,6	0,8+	8,6-	6,6+	2,3+	1,1-																					
BÜRGERSCH.	78	728	501	78,7	499	238	215	18	21	7 47,7	43,1	3,6	4,2	1,4	1,9-	9,2-	13,9+	1,9-	0,9-																					
EUROPA	79	746	446	68,5	443	201	174	33	25	10 45,4	39,3	7,4	5,6	2,3	0,4+	5,4-	10,1+	3,3-	1,8-																					
319 08	80	1018	703	89,2	700	321	253	117	8	1 45,9	36,1	16,7	1,1	0,1	-	-	-	-	-	-	-	-	-	-	-	-														
BUNDESTAG	76	1036	771	91,8	768	357	308	95		8 46,5	40,1	12,4	0,0	1,0	0,6-	4,0-	4,3+	1,1+	0,9-																					
BÜRGERSCH.	78	1047	625	77,0	623	276	265	44	28	10 44,3	42,5	7,1	4,5	1,6	1,6+	6,4-	9,6+	3,4-	1,5-																					
EUROPA	79	1033	501	66,2	498	224	209	43	17	5 45,0	42,0	8,6	3,4	1,0	0,9+	5,9-	8,1+	2,3-	0,9-																					
319 09	80	1182	935	89,4	928	463	315	135	12	3 49,9	33,9	14,5	1,3	0,3	-	-	-	-	-	-	-	-	-	-	-	-														
BUNDESTAG	76	1155	978	93,5	975	503	372	93		8 51,5	38,1	9,5	0,0	0,8	1,6-	4,2-	5,0+	1,3+	0,5-																					
BÜRGERSCH.	78	1168	822	76,5	800	368	334	43	42	13 46,0	41,8	5,4	5,3	1,6	3,9+	7,9-	9,1+	4,0-	1,3-																					
EUROPA	79	1162	688	66,8	686	324	272	47	33	10 47,2	39,7	6,9	4,8	1,5	2,7+	5,8-	7,6+	3,5-	1,2-																					
319 10	80	1149	882	90,3	878	411	281	174	9	3 46,8	32,0	19,8	1,0	0,3	-	-	-	-	-	-	-	-	-	-	-	-														
BUNDESTAG	76	1086	881	95,5	880	395	351	129		5 44,9	39,9	14,7	0,0	0,6	1,9+	7,9-	5,1+	1,0+	0,3-																					
BÜRGERSCH.	78	1118	806	82,0	802	368	352	42	29	11 45,9	43,9	5,2	3,6	1,4	0,9+	11,9-	14,6+	2,6-	1,1-																					
EUROPA	79	1124	689	70,8	684	320	284	57	21	2 46,8	41,5	8,3	3,1	0,3	0,0	9,5-	11,5+	2,1-	0,0																					
319 11	80	956	759	91,9	754	347	261	128	9	9 46,0	34,6	17,0	1,2	1,2	-	-	-	-	-	-	-	-	-	-	-	-														
BUNDESTAG	76	875	712	93,9	708	326	291	81		10 46,0	41,1	11,4	0,0	1,4	0,0	6,5-	5,6+	1,2+	0,2-																					
BÜRGERSCH.	78	912	641	80,6	636	295	270	30	22	19 46,4	42,5	4,7	3,5	3,0	0,4-	7,9-	12,3+	2,3-	1,8-																					
EUROPA	79	921	523	68,2	520	245	215	32	17	11 47,1	41,3	6,2	3,3	2,1	1,1-	6,7-	10,8+	2,1-	0,9-																					
319 12	80	783	615	91,3	615	340	195	63	11	6 55,3	31,7	10,2	1,8	1,0	-	-	-	-	-	-	-	-	-	-	-	-														
BUNDESTAG	76	803	627	93,8	626	333	217	59		12 54,0	34,7	9,4	0,0	1,9	1,3+	3,0-	0,8+	1,8+	0,9-																					
BÜRGERSCH.	78	774	513	81,0	509	269	197	16	21	6 52,8	38,7	3,1	4,1	1,2	2,5+	7,0-	7,1+	2,3-	0,2-																					
EUROPA	79	777	464	73,0	463	259	170	19	7	8 55,9	36,7	4,1	1,5	1,7	0,6-	5,0-	6,1+	0,3+	0,7-																					
319 13	80	1210	973	93,6	962	454	316	166	23	3 47,2	32,8	17,3	2,4	0,3	-	-	-	-	-	-	-	-	-	-	-	-														
319 13	76	556	466	94,1	464	259	141	51		3 58,0	30,4	11,0	0,0	0,6	-	-	-	-	-	-	-	-	-	-	-	-														
319 16	76	502	378	94,4	378	153	168	55		2 40,5	44,4	14,6	0,0	0,5	-	-	-	-	-	-	-	-	-	-	-	-														
ZUS. BUND.	76	1058	844	94,2	842	422	309	106		5 50,1	36,7	12,6	0,0	0,6	2,9-	3,9-	4,7+	2,4+	0,3-																					
319 13	78	567	424	84,0	422	236	131	27	16	12 55,9	31,0	6,4	3,8	2,8	-	-	-	-	-	-	-	-	-	-	-	-														
319 16	78	480	322	83,3	321	115	162	18	20	6 35,8	50,5	5,6	6,2	1,9	-	-	-	-	-	-	-	-	-	-	-	-														
ZUS. BÜRG.	78	1047	746	83,7	743	351	293	45	36	18 47,2	39,4	6,1	4,8	2,4	0,0	6,6-	11,2+	2,4-	2,1-																					
319 13	79	574	320	64,3	319	177	90	24	23	5 55,5	28,2	7,5	7,2	1,6	-	-	-	-	-	-	-	-	-	-	-	-														
319 16	79	480	263	70,4	263	97	119	31	15	1 36,9	45,2	11,8	5,7	0,4	-	-	-	-	-	-	-	-	-	-	-	-														
ZUS. EUROPA	79	1054	583	67,1	582	274	209	55	38	6 47,1	35,9	9,5	6,5	1,0	0,1+	3,1-	7,8+	4,1-	0,7-																					
319 14	80	768	579	91,5	579	262	195	111	6	5 45,3	33,7	19,2	1,0	0,9	-	-	-	-	-	-	-	-	-	-	-	-														
BUNDESTAG	76	738	584	92,0	580	235	262	78		4 40,7	45,2	13,4	0,0	0,7	4,6+	11,5-	5,8+	1,0+	0,2+																					
BÜRGERSCH.	78	727	438	75,1	432	198	189	28	13	4 45,8	43,8	6,5	3,0	0,9	0,5-	10,1-	12,7+	2,0-	0,0																					
EUROPA	79	710	409	71,4	408	176	177	35	18	2 43,1	43,4	8,6	4,4	0,5	2,2+	9,7-	10,6+	3,4-	0,4+																					
319 15	80	842	633	88,5	632	339	181	100	9	3 53,6	28,6	15,8	1,4	0,5	-	-	-	-	-	-	-	-	-	-	-	-														
BUNDESTAG	76	745	578	92,8	576	293	196	77		5 51,7	34,0	13,4	0,0	0,9	1,9+	5,4-	2,4+	1,4+	0,4-																					
BÜRGERSCH.	78	811	488	70,3	484	264	173	16	24	7 54,5	35,7	3,3	5,0	1,4	0,9-	7,1-	12,5+	3,6-	0,9-																					
EUROPA	79	857	433	60,0	431	238	152	30	8	3 55,2	35,3	7,0	1,9	0,7	1,6-	6,7-	8,8+	0,5-	0,2-																					
319 17	80	621	494	91,5	493	271	125	84	5	8 55,0	25,4	17,0	1,0	1,6	-	-	-	-	-	-	-	-	-	-	-	-														
BUNDESTAG	76	621	479	92,3	477	253	144	63		7 55,1	30,2	13,2	0,0	1,5	0,1-	4,8-	3,8+	1,0+	0,1+																					
BÜRGERSCH.	78	595	380	74,1	378	206	128	27	9	8 54,5	33,9	7,1	2,4	2,1	0,5+	8,5-	9,9+	1,4-	0,5-																					
EUROPA	79	602	315	63,1	313	176	96	28	9	4 56,2	30,7	8,9	2,9	1,3	1,2-	5,3-	8,1+	1,9-	0,3+																					
319 18	80	622	511	90,8	509	267	142	96	4	52,5	27,9	18,9	0,8	0,0	-	-	-	-	-	-	-	-	-	-	-</															

1) 1980 UND 1976 = ZWEITSTIMMEN

3) FUER WAHLBEZIRKE, ORTSTEILE UND STADTTEILE WÄHLER EINSCHL. WAHLBERECHTIGTE MIT WAHLSCHIEINVERMERK
HINWEIS WAHLBETEILIGUNG SOWIE GRUENE UND UEBRIGE IM VORBLATT ERLAEUTERT

1) 1980 UND 1976 = ZWEITSTIMMEN
2) DIE BRIEFWAHLERGEBNISSE NACH KERN-/ ORTSAMTSGEBIETEN FUER 1976 WERDEN GESCHAETZT
3) FUER WAHLBEZIRKE, ORTSTEILE UND STADTTEILE WAELHOLER EINSCHL. WAHLBERECHTIGTE MIT WAHLSCHNEIDERMARK
HINWEIS WAHLBETEILIGUNG SOWIE GRUENE UND UEBRIGE IM VORBLATT ERLAEUTERT

AUSGEWAHLTE ENDGÜLTIGE ERGEBNISSE DER BUNDESTAGSWAHL 1980 IN HAMBURG
IM VERGLEICH ZUR BUNDESTAGSWAHL 1976, ZUR BÜRGERSCHAFTSWAHL 1978 UND ZUR EUROPANWAHL 1979 NACH BEZIRKEN

22.10.80

GEBIETS- EINHEIT	JAHR	WAHL- BERECH- TIGTE	WÄHLER ABS. % 3)	GUEL- TIGE STIMMEN	VON DEN GÜLTIGEN STIMMEN ENTFIELEN AUF										VERÄNDERUNG DER ANTEILE DER GÜLTIGEN STIMMEN GEGENÜBER 1976, 1978 UND 1979 IN PROZENTPUNKTEN					
					ABSOLUT					IN %					I	I	I	I	I	I
					SPD	CDU	F.D.P.	GRUE- NE	UEB.	SPD	CDU	FDP	GRUE- NE	UEB.						
320 15	80	1158	835 87,3	829	449	239	120	17	4 54,2	28,8	14,5	2,1	0,5	-	-	-	-	-	-	
BUNDESTAG	76	1099	835 90,0	832	465	271	85		11 55,9	32,6	10,2	0,0	1,3	1,7-	3,8-	4,3+	2,1+	0,8-		
BÜRGERSCH.	78	1085	647 71,8	642	352	220	29	31	10 54,8	34,3	4,5	4,8	1,6	0,6-	5,5-	10,0+	2,7-	1,1-		
EUROPA	79	1098	557 62,9	555	330	163	34	22	6 59,5	29,4	6,1	4,0	1,1	5,3-	0,6-	8,4+	1,9-	0,6-		
320 16	80	1090	907 93,1	904	582	195	104	19	4 64,4	21,6	11,5	2,1	0,4	-	-	-	-	-		
BUNDESTAG	76	1106	916 94,8	914	535	227	89		13 64,0	24,8	9,7	0,0	1,4	0,4+	3,2-	1,8+	2,1+	1,3-		
BÜRGERSCH.	78	1093	772 79,2	763	476	205	37	32	13 62,4	26,9	4,8	4,2	1,7	2,0+	5,3-	6,7+	2,1-	1,3-		
EUROPA	79	1093	649 70,0	645	454	142	28	17	4 70,4	22,0	4,3	2,6	0,6	6,0-	0,4-	7,2+	0,5-	0,2-		
320 17	80	992	776 89,5	770	481	208	67	11	3 62,5	27,0	8,7	1,4	0,4	-	-	-	-	-		
BUNDESTAG	76	1030	813 91,2	811	511	229	62		9 63,3	28,2	7,6	0,0	1,1	0,5-	1,2-	1,1+	1,4+	0,7-		
BÜRGERSCH.	78	991	621 71,4	615	380	189	18	14	14 61,8	30,7	2,9	2,3	2,3	0,7+	3,7-	5,8+	0,9-	1,9-		
EUROPA	79	1003	569 65,4	564	345	168	20	19	12 61,2	29,8	3,5	3,4	2,1	1,3+	2,8-	5,2+	2,0-	1,7-		
320 18	80	920	761 93,4	758	494	153	98	11	2 65,2	20,2	12,9	1,5	0,3	-	-	-	-	-		
BUNDESTAG	76	763	628 92,7	625	430	171	50		4 64,0	27,4	8,0	0,0	0,6	1,2+	7,2-	4,9+	1,5+	0,3-		
BÜRGERSCH.	78	911	626 77,4	620	422	159	21	11	7 68,1	25,6	3,4	1,8	1,1	2,9-	5,4-	9,5+	0,3-	0,8-		
EUROPA	79	905	505 66,6	500	341	119	27	11	2 68,2	23,8	5,4	2,2	0,4	3,0-	3,6-	7,5+	0,7-	0,1-		
320 19	80	809	635 90,9	632	309	187	125	7	4 48,9	29,6	19,8	1,1	0,6	-	-	-	-	-		
BUNDESTAG	76	791	674 94,8	672	371	208	91		2 55,2	31,0	13,5	0,0	0,3	6,3-	1,4-	6,3+	1,1+	0,3+		
BÜRGERSCH.	78	802	585 81,8	578	311	211	29	23	4 53,8	36,5	5,0	4,0	0,7	4,9-	6,9-	14,8+	2,9-	0,1-		
EUROPA	79	795	497 72,2	494	264	167	48	11	4 53,4	33,8	9,7	2,2	0,8	4,5-	4,2-	10,1+	1,1-	0,2-		
320 20	80	1340	1085 92,7	1083	628	302	139	11	3 58,0	27,9	12,8	1,0	0,3	-	-	-	-	-		
BUNDESTAG	76	1372	1098 94,1	1092	626	365	95		6 57,3	33,4	8,7	0,0	0,5	0,7+	5,5-	4,1+	1,0+	0,2-		
BÜRGERSCH.	78	1351	911 78,1	900	504	320	32	32	12 56,0	35,6	3,6	3,6	1,3	2,0+	7,7-	9,2+	2,6-	1,0-		
EUROPA	79	1345	775 68,6	767	462	248	33	16	8 60,2	32,3	4,3	2,1	1,0	2,2-	4,4-	8,5+	1,1-	0,7-		
320 21	80	856	642 91,8	639	382	167	75	12	3 59,8	26,1	11,7	1,9	0,5	-	-	-	-	-		
BUNDESTAG	76	872	703 92,8	702	415	197	80		9 59,3	28,1	11,4	0,0	1,3	0,5+	2,0-	0,3+	1,9+	0,8-		
BÜRGERSCH.	78	843	539 76,9	538	318	179	17	20	4 59,1	33,3	3,2	3,7	0,7	0,7+	7,2-	8,5+	1,8-	0,2-		
EUROPA	79	854	472 69,2	470	276	147	28	12	7 58,7	31,3	6,0	2,6	1,5	1,1+	5,2-	5,7+	0,7-	1,0-		
320 22	80	828	629 94,7	624	353	167	93	8	3 56,6	26,8	14,9	1,3	0,5	-	-	-	-	-		
BUNDESTAG	76	828	659 96,3	655	323	248	77		7 49,3	37,9	11,8	0,0	1,1	7,3+	11,1-	3,1+	1,3+	3,6-		
BÜRGERSCH.	78	819	548 82,4	547	286	207	25	19	10 52,3	37,8	4,6	3,5	1,8	4,3+	11,0-	10,3+	2,2-	1,3-		
EUROPA	79	825	478 73,2	474	272	153	34	12	3 57,4	32,3	7,2	2,5	0,6	0,8-	5,5-	7,7+	1,2-	0,1-		
320 23	80	661	522 93,5	518	268	139	98	12	1 51,7	26,8	18,9	2,3	0,2	-	-	-	-	-		
BUNDESTAG	76	666	552 94,3	552	269	182	96		5 48,7	33,0	17,4	0,0	0,9	3,0+	6,2-	1,5+	2,3+	0,7-		
BÜRGERSCH.	78	666	458 80,8	456	248	141	35	24	8 54,4	30,9	7,7	5,3	1,8	2,7-	4,1-	11,2+	3,0-	1,6-		
EUROPA	79	663	402 69,7	399	227	131	27	11	3 56,9	32,8	6,8	2,8	0,8	5,2-	6,0-	12,1+	0,5-	0,6-		
320 24	80	700	536 89,9	531	307	140	63	15	6 57,8	26,4	11,9	2,8	1,1	-	-	-	-	-		
BUNDESTAG	76	662	538 93,2	537	296	171	63		7 55,1	31,8	11,7	0,0	1,3	2,7+	5,4-	0,2+	2,8+	0,2-		
BÜRGERSCH.	78	686	478 78,0	474	284	147	19	15	9 59,9	31,0	4,0	3,2	1,9	2,1-	4,6-	7,9+	0,4-	0,8-		
EUROPA	79	703	428 69,7	425	251	135	21	12	6 59,1	31,8	4,9	2,8	1,4	1,3-	5,4-	7,0+	0,0	0,3-		
320 25	80	593	470 94,6	470	247	139	75	7	2 52,6	29,6	16,0	1,5	0,4	-	-	-	-	-		
BUNDESTAG	76	598	487 97,0	486	269	146	67		4 55,3	30,0	13,8	0,0	0,8	2,7-	0,4-	2,2+	1,5+	0,4-		
BÜRGERSCH.	78	597	394 78,2	393	221	134	24	11	3 56,2	34,1	6,1	2,8	0,8	3,6-	4,5-	9,9+	1,3-	0,4-		
EUROPA	79	592	343 70,6	341	204	107	23	5	2 59,8	31,4	6,7	1,5	0,6	7,2-	1,8-	9,3+	0,0	0,2-		
EIDELSTEDT (OT 320)	80	21918	17167 91,1	17057	9590	4737	2331	292	107 56,2	27,8	13,7	1,7	0,6	-	-	-	-	-		
BUNDESTAG	76	21847	17618 92,7	17553	10005	5613	1737		198 57,0	32,0	9,9	0,0	1,1	0,8-	4,2-	3,8+	1,7+	0,5-		
BÜRGERSCH.	78	21700	14539 77,5	14396	8071	4934	658	511	222 56,1	34,3	4,6	3,5	1,5	0,1+	6,5-	9,1+	1,8-	0,9-		
EUROPA	79	21943	12580 68,0	12507	7341	3993	705	332	136 58,7	31,9	5,6	2,7	1,1	2,5-	4,1-	8,1+	1,0-	0,5-		
321 01	80	1005	670 89,3	667	343	199	103	16	6 51,4	29,8	15,4	2,4	0,9	-	-	-	-	-		
BUNDESTAG	76	1040	782 93,5	781	336	297	86		2 50,7	38,0	11,0	0,0	0,3	0,7+	8,2-	4,4+	2,4+	0,6+		
BÜRGERSCH.	78	1027	633 82,8	625	308	247	36	25	9 49,3	39,5	5,8	4,0	1,4	2,1+	9,7-	9,6+	1,6-	0,5-		
EUROPA	79	987	550 74,0	550	298	195	38	15	4 54,2	35,5	6,9	2,7	0,7	2,8-	5,7-	8,5+	0,3-	0,2+		
321 02	80	658	475 91,6	475	261	132	67	13	2 54,9	27,8	14,1	2,7	0,4	-	-	-	-	-		
BUNDESTAG	76	718	573 96,4	568	318	175	60		15 56,0	30,8	10,6	0,0	2,6	1,1-	3,0-	3,5+	2,7+	2,2-		
BÜRGERSCH.	78	701	458 80,0	452	234	138	40	30	10 51,8	30,5	8,8	6,6	2,2	3,1+	2,7-	5,3+	3,9-	1,8-		
EUROPA	79	684	393 71,2	391	211	116	33	24	7 54,0	29,7	8,4	6,1	1,8	0,9+	1,9-	5,7+	3,4-	1,4-		
321 03	80	678	538 91,7	534	279	169	70	8	8 52,2	31,6	13,1	1,5	1,5	-	-	-	-	-		
321 23	80	662	502 87,8	497	291	147	45	11	3 58,6	29,6	9,1	2,2	0,6	-	-	-	-	-		
ZUS.BUND.	80	1340	1040 89,8	1031	570	316	115	19	11 55,3	30,6	11,2	1,8	1,1	-	-	-	-	-		
321 03	76	1309	1046 92,1	1043	527	421	80		15 50,5	40,4	7,7	0,0	1,4	4,8+	9,8-	3,5+	1,8+	0,3-		
321 03	78	715	499 81,1	493	253	175	28	26	11 51,3	35,5	5,7	5,3	2,2	0,9+	3,9-	7,4+	3,8-	0,7-		
321 23	78	669	476 78,9	468	271	156	15	19	7 57,9	33,3	3,2	4,1	1,5	0,7+	3,7-	5,9+	1,9-	0,9-		
ZUS.BÜERG.																				

AUSGEWAHLTE ENDGÜLTIGE ERGEBNISSE DER BUNDESTAGSWAHL 1980 IN HAMBURG 22.10.80
IM VERGLEICH ZUR BUNDESTAGSWAHL 1976, ZUR BÜRGERSCHAFTSWAHL 1978 UND ZUR EUROPAAHL 1979 NACH BEZIRKEN

GEBIETS- EINHEIT	JAHR	WAHL- BERECH- TIGTE	WÄHLER ABS.	3)	GÜLTIGE STIMMEN	VON DEN GÜLTIGEN STIMMEN ENTFIELEN AUF										VERÄNDERUNG DER ANTEILE DER GÜLTIGEN STIMMEN GEGENÜBER 1976, 1978 UND 1979 IN PROZENTPUNKTEN					
						ABSOLUT					IN %					SPD	CDU	F.D.P.	GRUE- NE	UEB.	
						I					I										
						SPD	CDU	F.D.P.	GRUE- NE	UEB.	SPD	CDU	FDP	GRUE- NE	UEB.	SPD	CDU	F.D.P.	GRUE- NE	UEB.	
321 05	80	742	588 91,9	586	250	213	108	12		3 42,7	36,3	18,4	2,0	0,5	-	-	-	-	-	-	
BUNDESTAG	76	763	605 92,5	605	251	266	77			11 41,5	44,0	12,7	0,0	1,8	1,2+	7,7-	5,7+	2,0+	1,3-		
BÜRGERSCH.	78	741	524 80,7	520	207	242	35	29		7 39,8	46,5	6,7	5,6	1,3	2,9+	10,2-	11,7+	3,6-	0,8-		
EUROPA	79	751	427 68,0	424	197	179	33	11		4 46,5	42,2	7,8	2,6	0,9	3,8-	5,9-	10,6+	0,6-	0,4-		
321 06	80	715	565 90,8	561	318	173	53	13		4 56,7	30,8	9,4	2,3	0,7	-	-	-	-	-	-	
BUNDESTAG	76	747	587 92,1	585	328	186	58			13 56,1	31,8	9,9	0,0	2,2	0,6+	1,0-	0,5-	2,3+	1,5-		
BÜRGERSCH.	78	727	483 79,6	474	258	160	17	22		7 56,5	33,8	3,6	4,6	1,5	0,2+	3,0-	5,8+	2,3-	0,8-		
EUROPA	79	724	393 69,2	386	231	125	18	8		4 59,8	32,4	4,7	2,1	1,0	3,1-	1,6-	4,7+	0,2+	0,3-		
321 07	80	1072	885 93,3	878	507	245	111	13		2 57,7	27,9	12,6	1,5	0,2	-	-	-	-	-	-	
BUNDESTAG	76	1102	922 95,7	919	540	294	75			10 58,8	32,0	8,2	0,0	1,1	1,1-	4,1-	4,4+	1,5+	0,9-		
BÜRGERSCH.	78	1079	752 80,0	747	457	231	31	21		7 61,2	30,9	4,1	2,8	0,9	3,5-	3,0-	8,5+	1,3-	0,7-		
EUROPA	79	1080	670 72,8	665	410	210	22	16		7 61,7	31,6	3,3	2,4	1,1	4,0-	3,7-	9,3+	0,9-	0,9-		
321 08	80	938	746 92,9	739	433	203	89	9		5 58,6	27,5	12,0	1,2	0,7	-	-	-	-	-	-	
BUNDESTAG	76	983	801 95,1	799	539	218	64			8 63,7	27,3	8,0	0,0	1,0	5,1-	0,2+	4,0+	1,2+	0,3-		
BÜRGERSCH.	78	958	628 78,8	624	392	183	26	13		10 62,8	29,3	4,2	2,1	1,6	4,2-	1,8-	7,8+	0,9-	0,9-		
EUROPA	79	961	541 65,6	537	341	170	16	6		4 63,5	31,7	3,0	1,1	0,7	4,9-	4,2-	9,0+	0,1+	0,0		
321 09	80	874	664 89,8	662	361	197	87	11		6 54,5	29,8	13,1	1,7	0,9	-	-	-	-	-	-	
BUNDESTAG	76	935	727 92,7	726	410	247	64			5 56,5	34,0	8,8	0,0	0,7	2,0-	4,2-	4,3+	1,7+	0,2+		
BÜRGERSCH.	78	910	643 80,5	631	346	220	26	31		8 54,8	34,9	4,1	4,9	1,3	0,3-	5,1-	9,0+	3,2-	0,4-		
EUROPA	79	873	490 66,7	488	259	173	28	12		6 55,1	35,5	5,7	2,5	1,2	0,6-	5,7-	7,4+	0,8-	0,3-		
321 10	80	595	462 92,9	459	261	128	66	2		2 56,9	27,9	14,4	0,4	0,4	-	-	-	-	-	-	
BUNDESTAG	76	635	517 93,9	516	279	174	56			7 54,1	33,7	10,9	0,0	1,4	2,8+	5,8-	3,5+	0,4+	1,0-		
BÜRGERSCH.	78	631	435 79,7	433	258	145	18	9		3 59,6	33,5	4,2	2,1	0,7	2,7-	5,6-	10,2+	1,7-	0,3-		
EUROPA	79	609	372 71,6	372	221	114	24	13		59,4	30,6	6,5	3,5	0,0	2,5-	2,7-	7,9+	3,1-	0,4+		
321 11	80	607	457 87,6	451	203	172	62	12		2 45,0	38,1	13,7	2,7	0,4	-	-	-	-	-	-	
BUNDESTAG	76	621	497 93,4	496	235	198	57			6 47,4	39,9	11,5	0,0	1,2	2,4-	1,8-	2,2+	2,7+	0,8-		
BÜRGERSCH.	78	614	394 76,4	393	180	155	23	30		5 45,8	39,4	5,9	7,6	1,3	0,8-	1,3-	7,8+	4,9-	0,9-		
EUROPA	79	615	328 62,3	326	154	144	19	8		1 47,2	44,2	5,8	2,5	0,3	2,2-	6,1-	7,9+	0,2+	0,1+		
321 12	80	891	656 93,2	652	288	229	111	19		5 44,2	35,1	17,0	2,9	0,8	-	-	-	-	-	-	
BUNDESTAG	76	896	690 94,5	690	284	296	103			7 41,2	42,9	14,9	0,0	1,0	3,0+	7,8-	2,1+	2,9+	0,2-		
BÜRGERSCH.	78	891	615 83,6	612	279	268	34	19		12 45,6	43,8	5,6	3,1	2,0	1,4-	8,7-	11,4+	0,2-	1,2-		
EUROPA	79	899	561 74,3	558	246	253	36	18		5 44,1	45,3	6,5	3,2	0,9	0,1+	10,2-	10,5+	0,3-	0,1-		
321 13	80	1149	836 92,5	830	435	235	142	15		2 52,5	28,3	17,1	1,8	0,2	-	-	-	-	-	-	
BUNDESTAG	76	1183	916 94,3	915	437	317	103			8 53,2	34,6	11,3	0,0	0,9	0,7-	6,3-	5,8+	1,8+	0,7-		
BÜRGERSCH.	78	1146	746 80,7	739	396	272	31	31		9 53,6	36,8	4,2	4,2	1,2	1,1-	8,5-	12,9+	2,4-	1,0-		
EUROPA	79	1154	646 72,4	641	353	227	44	16		1 55,1	35,4	6,9	2,5	0,2	2,6-	7,1-	10,2+	0,7-	0,0		
321 14	80	849	633 90,7	627	294	237	81	11		4 46,9	37,8	12,9	1,8	0,6	-	-	-	-	-	-	
BUNDESTAG	76	862	679 93,6	677	285	301	80			10 42,2	44,5	11,8	0,0	1,5	4,7+	6,7+	1,1+	1,8+	0,9-		
BÜRGERSCH.	78	836	529 77,0	527	234	240	23	15		15 44,4	45,5	4,4	2,8	2,8	2,5+	7,7-	8,5+	1,0-	2,2-		
EUROPA	79	863	430 63,8	427	206	181	29	7		4 48,2	42,4	6,8	1,6	0,9	1,3-	4,6-	6,1+	0,2+	0,3-		
321 15	80	608	430 87,8	427	265	98	51	10		3 62,1	23,0	11,9	2,3	0,7	-	-	-	-	-	-	
BUNDESTAG	76	662	499 89,1	497	301	146	43			7 60,6	29,4	8,7	0,0	1,4	1,5+	6,4-	3,2+	2,3+	0,7-		
BÜRGERSCH.	78	625	357 71,2	343	204	104	9	17		9 59,5	30,3	2,6	5,0	2,6	2,6+	7,3-	9,3+	2,7-	1,9-		
EUROPA	79	611	300 61,5	297	190	78	15	8		6 64,0	26,3	5,1	2,7	2,0	1,9-	3,3-	6,8+	0,4-	1,3-		
321 16	80	675	500 89,2	499	273	156	59	9		2 54,7	31,3	11,8	1,8	0,4	-	-	-	-	-	-	
BUNDESTAG	76	709	572 92,7	571	335	184	47			5 58,7	32,2	8,2	0,0	0,9	4,0-	0,9-	3,6+	1,8+	0,5-		
BÜRGERSCH.	78	711	453 76,4	447	255	168	9	11		4 57,0	37,6	2,0	2,5	0,9	2,3-	6,3-	9,8+	0,7-	0,5-		
EUROPA	79	681	367 64,6	365	198	133	25	6		3 54,2	36,4	6,8	1,6	0,8	0,5+	5,1-	5,0+	0,2+	0,4-		
321 17	80	794	610 92,4	609	357	163	73	11		5 58,6	26,8	12,0	1,8	0,8	-	-	-	-	-	-	
BUNDESTAG	76	808	679 96,7	679	395	209	65			9 58,3	30,8	9,6	0,0	1,3	0,3+	4,0-	2,4+	1,8+	0,5-		
BÜRGERSCH.	78	807	565 82,5	559	326	182	26	21		4 58,3	32,6	4,7	3,8	0,7	0,3+	5,8-	7,3+	2,0-	0,1+		
EUROPA	79	796	490 73,5	481	285	154	24	15		3 59,3	32,0	5,0	3,1	0,6	0,7-	5,2-	7,0+	1,3-	0,2+		
321 18	80	677	520 85,2	516	312	138	56	6		4 60,5	26,7	10,9	1,2	0,8	-	-	-	-	-	-	
BUNDESTAG	76	729	585 91,1	584	349	179	46			10 59,8	30,7	7,9	0,0	1,7	0,7+	4,0-	3,0+	1,2+	0,9-		
BÜRGERSCH.	78	694	423 73,2	420	269	126	12	9		4 64,0	30,0	2,9	2,1	1,0	3,5-	3,3-	8,0+	0,9-	0,2-		
EUROPA	79	689	369 64,3	366	219	117	25	2		3 59,8	32,0	6,8	0,5	0,8	0,7+	5,3-	4,1+	0,7+	0,0		
321 19	80	938	600 74,3	598	290	196	95	10		7 48,5	32,8	15,9	1,7	1,2	-	-	-	-	-	-	
BUNDESTAG	76	986	653 76,1	648	301	252	83			12 46,5	38,9	12,8	0,0	1,9	2,0+	6,1-	3,1+	1,7+	0,7-		
BÜRGERSCH.	78	959	489 58,6	488	224	188	31	30		15 44,9	38,5	6,4	6,1	3,1	2,6+	5,7-	9,5+	4,4-	1,9-		
EUROPA	79	960	355 43,4	353	157	135	31	26		4 44,5	38,2	8,8	7,4	1,1	4,0+	5,4-	7,1+	5,7-	0,1+		

AUSGEWAHLTE ENDGÜLTIGE ERGEBNISSE DER BUNDESTAGSWAHL 1980 IN HAMBURG
IM VERGLEICH ZUR BUNDESTAGSWAHL 1976, ZUR BÜRGERSCHAFTSWAHL 1978 UND ZUR EUROPAAWAHL 1979 NACH BEZIRKEN

22.10.80

GEBIETS- EINHEIT	JAHR	WAHL- BERECH- TIGTE	WÄHLER ABS.	% 3)	GÜEL- TIGE STIMMEN	VON DEN GÜELTIGEN STIMMEN ENTFIELEN AUF										VERÄNDERUNG DER ANTEILE DER				
						I					I					I				
						I-----ABSOLUT-----I-----IN %-----I					I-----I-----I-----I-----I					I GÜELTIGEN STIMMEN GEGENÜBER 1976, 1978 UND 1979 IN PROZENTPUNKTEN				
						SPD	CDU	F.D.P.	GRUE- NE	UEB.	SPD	CDU	FDP	GRUE- NE	UEB.	SPD	CDU	F.D.P.	GRUE- NE	UEB.
STELLINGEN (OT 321)	80	18037	13544	89,6	13461	7240	4049	1833	255	84	53,8	30,1	13,6	1,9	0,6	-	-	-	-	-
BUNDESTAG	76	18578	14583	92,1	14542	7821	5073	1464		184	53,8	34,9	10,1	0,0	1,3	0,0	4,8-	3,5+	1,9+	0,7-
BÜRGERSCH.	78	18378	11913	77,3	11791	6402	4190	546	479	174	54,3	35,5	4,6	4,1	1,5	0,5-	5,4-	9,0+	2,2-	0,9-
EUROPA	79	18210	10021	66,5	9950	5529	3470	580	277	94	55,6	34,9	5,8	2,8	0,9	1,8-	4,8-	7,8+	0,9-	0,3-
OG-STELLINGEN (OT 320-321)																				
D-BRIEFWAHL	80	39955	30711	76,9	30518	16830	8786	4164	547	191	55,1	28,8	13,6	1,8	0,6	-	-	-	-	-
BUNDESTAG	76	40425	32201	79,7	32095	17826	10686	3201		382	55,5	33,3	10,0	0,0	1,2	0,4-	4,5-	3,6+	1,8+	0,6-
BÜRGERSCH.	78	40078	26452	66,0	26187	14473	9124	1204	990	396	55,3	34,8	4,6	3,8	1,5	0,2-	6,0-	9,0+	2,0-	0,9-
EUROPA	79	40153	22601	56,3	22457	12870	7463	1285	609	230	57,3	33,2	5,7	2,7	1,0	2,2-	4,4-	7,9+	0,9-	0,4-
BRIEFWAHL 2)	80		5123	0,0	5111	2521	1739	636	83	32	51,3	34,0	12,4	1,6	0,6	-	-	-	-	-
BUNDESTAG	76		4986	0,0	4973	2095	2199	593		86	42,1	44,2	11,9	0,0	1,7	9,2+	10,2-	0,5+	1,6+	1,1-
BÜRGERSCH.	78		4345	0,0	4289	2089	1806	183	153	58	48,7	42,1	4,3	3,6	1,4	2,6+	8,1-	8,1+	2,0-	0,8-
EUROPA	79		4216	0,0	4202	2058	1770	203	124	37	49,2	42,1	4,8	3,0	0,9	2,1+	8,1-	7,6+	1,4-	0,3-
ZUSAMMEN	80	39955	35834	89,7	35629	19451	10525	4800	630	223	54,6	29,5	13,5	1,8	0,6	-	-	-	-	-
BUNDESTAG	76	40425	37187	92,0	37068	19921	12885	3794		468	53,7	34,8	10,2	0,0	1,3	0,9+	5,3-	3,3+	1,8+	0,7-
BÜRGERSCH.	78	40078	30797	76,8	30476	16562	10930	1387	1143	454	54,3	35,9	4,6	3,8	1,5	0,3+	6,4-	8,9+	2,0-	0,9-
EUROPA	79	40153	26817	66,8	26659	14938	9233	1488	733	267	56,0	34,6	5,6	2,7	1,0	1,4-	5,1-	7,9+	0,9-	0,4-
BEZIRK EIMSBÜTTTEL (OT 301-321)																				
D-BRIEFWAHL	80	178963	132342	73,9	131507	67214	39355	19800	3887	1251	51,1	29,9	15,1	3,0	1,0	-	-	-	-	-
BUNDESTAG	76	184509	142523	77,2	141903	73415	50453	15644		2391	51,7	35,6	11,0	0,0	1,7	0,6-	5,7-	4,1+	3,0+	0,7-
BÜRGERSCH.	78	180392	115579	64,1	114357	56965	41915	5904	7048	2525	49,8	36,7	5,2	6,2	2,2	1,3+	6,8-	9,9+	3,2-	1,2-
EUROPA	79	179587	97020	54,0	96390	50130	34292	6254	4210	1454	52,1	35,6	6,5	4,4	1,5	1,0-	5,7-	8,6+	1,4-	0,5-
BRIEFWAHL 2)	80		26025	0,0	25946	11392	9761	3722	871	200	43,9	37,6	14,3	3,4	0,8	-	-	-	-	-
BUNDESTAG	76		25106	0,0	25038	10547	11073	2991		427	42,1	44,2	11,9	0,0	1,7	1,8+	6,6-	2,4+	3,4+	0,9-
BÜRGERSCH.	78		21249	0,0	21089	8752	9690	1203	1125	319	41,5	45,9	5,7	5,3	1,5	2,4+	8,3-	8,6+	1,9-	0,7-
EUROPA	79		20289	0,0	20249	8282	9463	1375	890	239	40,9	46,7	6,8	4,4	1,2	3,0+	9,1-	7,5+	1,0-	0,4-
ZUSAMMEN	80	178963	158367	88,5	157453	78606	49116	23522	4758	1451	49,9	31,2	14,9	3,0	0,9	-	-	-	-	-
BUNDESTAG	76	184509	167629	90,9	166941	83962	61526	18635		2818	50,3	36,9	11,2	0,0	1,7	0,4-	5,7-	3,7+	3,0+	0,8-
BÜRGERSCH.	78	180392	136828	75,9	135446	65717	51605	7107	8173	2844	48,5	38,1	5,2	6,0	2,1	1,4+	6,9-	9,7+	3,0-	1,2-
EUROPA	79	179587	117309	65,3	116639	58462	43755	7629	5100	1693	50,1	37,5	6,5	4,4	1,5	0,2-	6,3-	8,4+	1,4-	0,6-

1) 1980 UND 1976 = ZWEITSTIMMEN


2) DIE BRIEFWÄHLERERGEBNISSE NACH KERN-/ ORTSAMTSGEBIETEN FÜR 1976 WERDEN GESCHÄTZT

3) FÜR WAHLBEZIRKE, ORTS- UND STADTEILE WÄHLER EINSCHL. WAHLBERECHTIGTE MIT WAHLSCHWEINVERMERK

4) DARUNTER IN BESONDEREN WÄHLERVERZEICHNISSEN EINGETRAGEN UND NICHT IN WÄHLERVERZEICHNISSEN

1980	31	1980	68
1976		1976	68
1978		1978	23
1979	51	1979	40

HINWEIS WAHLBETEILIGUNG SOWIE GRÜNE UND ÜBRIGE IM VORBLATT ERLÄUTERT



22.10.80

AUSGEWAHLTE ENDOGUELTIGE ERGEBNISSE DER BUNDESTAGSWAHL 1980 IN HAMBURG
14 VERGLEICH ZUR BUNDESTAGSWAHL 1976, ZUR BUERGERSCHAFTSWAHL 1978 UND ZUR EUROPAAWAHL 1979 NACH BEZIRKEN

GEBIETS- EINHEIT	JAHR	WAHL- BERECH- TIGTE	WAELER ABS.	GUEL- TIGE I	I STIMMEN	VON DEN GUELTIGEN STIMMEN ENTFIELEN AUF					I VERAENDERUNG DER ANTEILE DER I GUELTIGEN STIMMEN GEGENUEBER I 1976, 1978 UND 1979 I IN PROZENTPUNKTEN				
						ABSOLUT					IN %				
						SPD	CDU	F.D.P.	GRUE- NE	UEB.	SPD	CDU	FDP	GRUE- NE	UEB.
401 01	80	698	484 86,2	483	255	122	73	19		4 54,9	25,3	15,1	3,9	0,8	
BUNDESTAG	76	729	560 91,8	559	313	155	75			16 56,0	27,7	13,4	0,0	2,9	1,1-
BUERGERSCH.	78	723	454 76,3	447	223	125	26	54		14 51,0	28,0	5,8	12,1	3,1	3,9+
EUROPA	79	692	351 66,6	349	187	106	27	23		6 53,6	30,4	7,7	6,6	1,7	1,3+
401 02	80	684	489 91,5	487	250	132	78	21		6 51,3	27,1	16,0	4,3	1,2	
BUNDESTAG	76	749	556 90,3	551	297	192	47			15 53,9	34,8	8,5	0,0	2,7	2,6-
BUERGERSCH.	78	700	420 76,7	415	198	114	37	54		12 47,7	27,5	8,9	13,0	2,9	3,6+
EUROPA	79	702	322 63,7	319	154	107	24	27		7 48,3	33,5	7,5	8,5	2,2	3,0+
401 03	80	603	445 86,1	441	267	92	60	19		3 60,5	20,9	13,6	4,3	0,7	
BUNDESTAG	76	623	516 91,3	514	322	135	46			11 62,6	26,3	8,9	0,0	2,1	2,1-
BUERGERSCH.	78	590	381 77,8	379	210	100	28	37		4 55,4	26,4	7,4	9,8	1,1	5,1+
EUROPA	79	594	318 64,3	316	189	78	22	24		3 59,8	24,7	7,0	7,6	0,9	0,7+
401 04	80	560	391 84,5	385	228	92	46	14		5 59,2	23,9	11,9	3,6	1,3	
BUNDESTAG	76	645	504 87,6	499	305	140	45			9 61,1	28,1	9,0	0,0	1,8	1,9-
BUERGERSCH.	78	610	379 71,5	375	201	115	17	22		20 53,6	30,7	4,5	5,9	5,3	5,6+
EUROPA	79	585	320 63,4	317	180	86	20	21		10 56,8	27,1	6,3	6,6	3,2	2,4+
401 05	80	503	360 81,9	355	229	69	41	13		3 64,5	19,4	11,5	3,7	0,8	
BUNDESTAG	76	647	464 81,0	462	316	97	38			11 68,4	21,0	8,2	0,0	2,4	3,9-
BUERGERSCH.	78	561	311 65,8	305	181	66	17	33		8 59,3	21,6	5,6	10,8	2,6	5,2+
EUROPA	79	532	254 57,9	249	163	53	17	14		2 65,5	21,3	6,8	5,6	0,8	1,0-
401 06	80	803	590 89,3	586	293	193	82	12		6 50,0	32,9	14,0	2,0	1,0	
BUNDESTAG	76	882	682 92,1	678	320	276	74			8 47,2	40,7	10,9	0,0	1,2	2,8+
BUERGERSCH.	78	844	530 76,8	523	237	214	24	40		8 45,3	40,9	4,6	7,6	1,5	4,7+
EUROPA	79	825	416 65,5	412	200	172	25	10		5 48,5	41,7	6,1	2,4	1,2	1,5+
401 07	80	519	411 88,8	404	245	96	50	7		5 60,9	23,8	12,4	1,7	1,2	
BUNDESTAG	76	591	467 89,3	461	267	131	51			12 57,9	28,4	11,1	0,0	2,6	3,0+
BUERGERSCH.	78	552	352 74,6	348	195	87	23	32		10 56,3	25,0	6,6	9,2	2,9	4,6+
EUROPA	79	549	317 65,9	317	200	72	23	19		3 63,1	22,7	7,3	6,0	0,9	2,2-
DT 401	80	4370	3170 87,2	3141	1778	796	430	105		32 56,6	25,3	13,7	3,3	1,0	
BUNDESTAG	76	4866	3749 89,3	3724	2140	1126	376			82 57,5	30,2	10,1	0,0	2,2	0,9-
BUERGERSCH.	78	4580	2827 74,5	2792	1451	821	172	272		76 52,0	29,4	6,2	9,7	2,7	4,6+
EUROPA	79	4479	2298 64,1	2279	1273	674	158	138		36 55,9	29,6	6,9	6,1	1,6	0,7+
402 01	80	719	451 90,5	448	224	123	81	12		8 50,0	27,5	18,1	2,7	1,8	
BUNDESTAG	76	807	549 93,6	545	302	178	50			15 55,4	32,7	9,2	0,0	2,8	5,4-
BUERGERSCH.	78	767	410 79,1	402	212	127	27	21		15 52,7	31,6	6,7	5,2	3,7	2,7-
EUROPA	79	758	338 69,1	336	178	110	24	14		10 53,0	32,7	7,1	4,2	3,0	3,0-
402 02	80	561	404 92,7	400	189	98	77	33		3 47,3	24,5	19,3	8,3	0,8	
BUNDESTAG	76	587	410 94,7	406	185	151	60			10 45,6	37,2	14,8	0,0	2,5	1,7+
BUERGERSCH.	78	566	358 81,6	356	136	125	33	49		13 38,2	35,1	9,3	13,8	3,7	9,1+
EUROPA	79	551	279 68,4	278	120	96	28	25		9 43,2	34,5	10,1	9,0	3,2	4,1+
402 03	80	615	437 90,2	436	210	118	93	10		5 48,2	27,1	21,3	2,3	1,1	
BUNDESTAG	76	693	525 93,8	521	240	176	92			13 46,3	33,8	17,7	0,0	2,5	2,1+
BUERGERSCH.	78	661	402 78,2	396	172	135	37	47		5 43,4	34,1	9,3	11,9	1,3	4,8+
EUROPA	79	634	343 72,1	341	150	111	48	28		4 44,0	32,6	14,1	8,2	1,2	4,2+
402 04	80	828	631 91,4	626	328	183	94	18		3 52,4	29,2	15,0	2,9	0,5	
BUNDESTAG	76	890	696 91,3	695	352	245	77			11 52,1	35,3	11,1	0,0	1,6	0,3+
BUERGERSCH.	78	883	546 75,0	543	280	193	30	31		9 51,6	35,5	5,5	5,7	1,7	0,8+
EUROPA	79	864	439 65,5	435	230	137	34	23		11 52,9	31,5	7,8	5,3	2,5	0,5-
402 05	80	550	404 89,5	399	244	91	39	15		10 61,2	22,8	9,8	3,8	2,5	
BUNDESTAG	76	606	478 90,3	477	291	133	37			16 61,0	27,9	7,8	0,0	3,4	0,2+
BUERGERSCH.	78	567	337 72,8	332	188	86	13	34		11 56,6	25,9	3,9	10,2	3,3	4,6+
EUROPA	79	551	272 62,4	270	168	72	13	11		6 62,2	26,7	4,8	4,1	2,2	1,0-
DT 402	80	3273	2327 90,9	2309	1195	613	384	88		29 51,8	26,5	16,6	3,8	1,3	
BUNDESTAG	76	3583	2658 92,7	2644	1380	883	316			65 52,2	33,4	12,0	0,0	2,5	0,4-
BUERGERSCH.	78	3444	2053 77,3	2029	988	666	140	182		53 48,7	32,8	6,9	9,0	2,6	3,1+
EUROPA	79	3358	1671 67,5	1660	846	526	147	101		40 51,0	31,7	8,9	6,1	2,4	0,8+
HOHELUF-OST															
(DT 401-402)80		7643	5497 88,8	5450	2973	1409	814	193		61 54,6	25,9	14,9	3,5	1,1	
BUNDESTAG	76	8449	6407 90,7	6368	3520	2009	692			147 55,3	31,5	10,9	0,0	2,3	0,7-
BUERGERSCH.	78	8024	4880 75,7	4821	2439	1487	312	454		129 50,6	30,8	6,5	9,4	2,7	4,0+
EUROPA	79	105245	59236 88,1	58896	30692	21508	3945	2112		639 52,1	36,5	6,7	3,6	1,1	2,5+
403 01	80	951	654 85,6	652	415	127	73	30		7 63,7	19,5	11,2	4,6	1,1	
BUNDESTAG	76	1080	847 87,4	845	579	182	60			24 68,5	21,5	7,1	0,0	2,8	4,8-
BUERGERSCH.	78	1021	621 70,2	613	387	136	24	57		9 63,1	22,2	3,9	9,3	1,5	0,6+
EUROPA	79	977	466 58,6	465	286	102	32	31		14 61,5	21,9	6,9	6,7	3,0	2,2+

1) 1980 UND 1976 = ZWEITSTIMMEN

3) FUER WAHLBEZIRKE, ORTSTEILE UND STADTTEILE WAELER EINSCHL. WAHLBERECHTIGTE MIT WAHLSCHHEINVERMERK
HINWEIS WAHLBETEILIGUNG SOWIE GRUENE UND UEBRIGE IM VORBLATT ERLAEUTERT

AUSGEWAHLTE ENOQUELTIGE ERGEBNISSE DER BUNDESTAGSWAHL 1980 IN HAMBURG
IM VERGLEICH ZUR BUNDESTAGSWAHL 1976, ZUR BUERGERSCHAFTSWAHL 1978 UND ZUR EUROPAAHL 1979 NACH BEZIRKEN

22.10.80

GEBIETS- EINHEIT	JAHR	WAHL- BERECH- TIGTE	WAELER		GUEL- I I I VON DEN GUELTIGEN STIMMEN ENTFIELEN AUF		I VERAENDERUNG DER ANTEILE DER																									
			ABS.	% 3)	TIGE STIMMEN	I	I	I	ABSOLUT					I					I GUELTIGEN STIMMEN GEGENUEBER													
									I					I					I													
																		1976, 1978 UND 1979														
																		IN PROZENTPUNKTEN														
																		SPD	CDU	F.D.P.	GRUE- NE	UEB.	SPD	CDU	FDP	GRUE- NE	UEB.	SPD	CDU	F.D.P.	GRUE- NE	UEB.
403 02	80	1066	769	90,6	769	424	177	114	34	20	55,1	23,0	14,8	4,4	2,6	-	-	-	-	-	-	-	-	-	-	-	-	-				
BUNDESTAG	76	1208	927	89,0	923	558	257	79		29	60,5	27,8	8,6	0,0	3,1	5,4-	4,8-	6,2+	4,4+	0,5-												
BUERGERSCH.	78	1127	669	72,9	653	324	205	45	53	26	49,6	31,4	6,9	8,1	4,0	5,5+	8,4-	7,9+	3,7-	1,4-												
EUROPA	79	1100	568	64,9	563	304	165	40	34	20	54,0	29,3	7,1	6,0	3,6	1,1+	6,3-	7,7+	1,5-	1,0-												
403 03	80	684	488	92,4	487	239	131	93	16	8	49,1	26,9	19,1	3,3	1,6	-	-	-	-	-	-	-	-	-	-	-	-					
BUNDESTAG	76	745	560	92,5	559	292	192	62		13	52,2	34,3	11,1	0,0	2,3	3,1-	7,4-	8,0+	3,3+	0,7-												
BUERGERSCH.	78	714	419	75,4	417	193	147	19	32	26	46,3	35,3	4,6	7,7	6,2	2,8+	8,4-	14,5+	4,4-	4,6-												
EUROPA	79	710	341	64,1	340	164	123	26	21	6	48,2	36,2	7,6	6,2	1,8	0,9+	9,3-	11,5+	2,9-	0,2-												
403 04	80	667	466	84,9	463	291	92	54	20	6	62,9	19,9	11,7	4,3	1,3	-	-	-	-	-	-	-	-	-	-	-	-					
BUNDESTAG	76	727	557	89,7	554	369	121	47		17	66,6	21,8	8,5	0,0	3,1	3,7-	1,9-	3,2+	4,3+	1,8-												
BUERGERSCH.	78	724	475	77,3	467	306	98	19	23	21	65,5	21,0	4,1	4,9	4,5	2,6-	1,1-	7,6+	0,6-	3,2-												
EUROPA	79	695	362	62,2	361	231	81	13	17	19	64,0	22,4	3,6	4,7	5,3	1,1-	2,5-	8,1+	0,4-	4,0-												
403 05	80	945	634	92,7	631	251	229	128	19	4	39,8	36,3	20,3	3,0	0,6	-	-	-	-	-	-	-	-	-	-	-	-					
BUNDESTAG	76	1034	715	91,4	714	248	340	119		7	34,7	47,6	16,7	0,0	1,0	5,1+	11,3-	3,6+	3,0+	0,4-												
BUERGERSCH.	78	993	592	80,8	588	202	288	55	30	13	34,4	49,0	9,4	5,1	2,2	5,4+	12,7-	10,9+	2,1-	1,6-												
EUROPA	79	989	503	71,7	501	170	222	55	42	12	33,9	44,3	11,0	8,4	2,4	5,9+	8,0-	9,3+	5,4-	1,8-												
403 06	80	901	592	92,9	592	195	265	114	13	5	32,9	44,8	19,3	2,2	0,8	-	-	-	-	-	-	-	-	-	-	-	-					
BUNDESTAG	76	949	687	94,4	686	238	358	86		4	34,7	52,2	12,5	0,0	0,6	1,8-	7,4-	6,8+	2,2+	0,2+												
BUERGERSCH.	78	904	517	81,1	514	150	285	35	34	10	29,2	55,4	6,8	6,6	1,9	3,7+	10,6-	12,5+	4,4-	1,1-												
EUROPA	79	912	453	72,7	448	142	243	44	13	6	31,7	54,2	9,8	2,9	1,3	1,2+	9,4-	9,5+	0,7-	0,5-												
403 07	80	683	445	88,9	444	204	133	86	17	4	45,9	30,0	19,4	3,8	0,9	-	-	-	-	-	-	-	-	-	-	-	-					
BUNDESTAG	76	761	529	90,8	528	256	179	75		18	48,5	33,9	14,2	0,0	3,4	2,6-	3,9-	5,2+	3,8+	2,5-												
BUERGERSCH.	78	704	391	76,1	384	166	141	35	30	12	43,2	36,7	9,1	7,8	3,1	2,7+	6,7-	10,3+	4,0-	2,2-												
EUROPA	79	701	310	65,3	309	139	127	21	20	2	45,0	41,1	6,8	6,5	0,6	0,9+	11,1-	12,6+	2,7-	0,3+												
403 08	80	680	383	89,1	377	209	124	38	4	2	55,4	32,9	10,1	1,1	0,5	-	-	-	-	-	-	-	-	-	-	-	-					
BUNDESTAG	76	837	506	91,4	501	274	201	21		5	54,7	40,1	4,2	0,0	1,0	0,7+	7,2-	5,9+	1,1+	0,5-												
BUERGERSCH.	78	774	419	83,5	409	222	175	7	5	5	43,2	42,8	1,7	1,2	0,0	1,1+	9,9-	8,4+	0,1-	0,5+												
EUROPA	79	718	347	79,1	342	184	146	10	1	1	53,8	42,7	2,9	0,3	0,3	1,6+	9,8-	7,2+	0,8+	0,2+												
DT 403	80	6577	4431	89,8	4415	2228	1278	700	153	56	50,5	28,9	15,9	3,5	1,3	-	-	-	-	-	-	-	-	-	-	-	-					
BUNDESTAG	76	7341	5328	90,7	5310	2814	1830	549		117	53,0	34,5	10,3	0,0	2,2	2,5-	5,6-	5,6+	3,5+	0,9-												
BUERGERSCH.	78	6961	4103	76,9	4045	1950	1475	239	264	117	48,2	36,5	5,9	6,5	2,9	2,3+	7,6-	10,0+	3,0-	1,6-												
EUROPA	79	6802	3350	67,2	3329	1620	1209	241	179	80	48,7	36,3	7,2	5,4	2,4	1,8+	7,4-	8,7+	1,9-	1,1-												
404 01	80	966	672	88,9	671	309	218	121	13	10	46,1	32,5	18,0	1,9	1,5	-	-	-	-	-	-	-	-	-	-	-	-					
BUNDESTAG	76	1069	806	94,1	801	430	285	80		6	53,7	35,6	10,0	0,0	0,7	7,6-	3,1-	8,0+	1,9+	0,8+												
BUERGERSCH.	78	1013	602	74,5	598	304	212	32	38	12	50,8	35,5	5,4	6,4	2,0	4,7-	3,0-	12,6+	4,5-	0,5-												
EUROPA	79	999	499	63,5	496	261	169	34	22	10	52,6	34,1	6,9	4,4	2,0	6,5-	1,6-	11,1+	2,5-	0,5-												
404 02	80	677	411	91,0	411	114	203	77	14	3	27,7	49,4	18,7	3,4	0,7	-	-	-	-	-	-	-	-	-	-	-	-					
BUNDESTAG	76	713	476	89,6	472	134	264	60		14	28,4	55,9	12,7	0,0	3,0	0,7-	6,5-	6,0+	3,4+	2,3-												
BUERGERSCH.	78	701	409	82,3	409	105	233	26	33	12	25,7	57,0	6,4	8,1	2,9	2,0+	7,6-	12,3+	4,7-	2,2-												
EUROPA	79	690	338	71,2	337	92	195	31	18	1	27,3	57,9	9,2	5,3	0,3	0,4+	8,5-	9,5+	1,9-	0,4+												
404 03	80	573	355	91,3	354	72	207	65	7	3	20,3	58,5	18,4	2,0	0,8	-	-	-	-	-	-	-	-	-	-	-	-					
BUNDESTAG	76	596	410	93,3	409	74	287	48		18,1	70,2	11,7	0,0	0,0	2,2+	11,7-	6,7+	2,0+	0,8+													
BUERGERSCH.	78	590	318	80,5	318	61	215	25	15	2	19,2	67,6	7,9	4,7	0,6	1,1+	9,1-	10,5+	2,7-	0,2+												
EUROPA	79	581	301	78,1	301	66	197	28	5	5	21,9	65,4	9,3	1,7	1,7	1,6-	6,9-	9,1+	0,3+	0,9-												
404 04	80	798	581	93,5	576	252	140	98	65	21	43,8	24,3	17,0	11,3	3,6	-	-	-	-	-	-	-	-	-	-	-	-					
BUNDESTAG	76	865	645	92,8	644	329	199	76		40	51,1	30,9	11,8	0,0	6,2	7,3-	6,6-	5,2+	11,3+	2,6-												
BUERGERSCH.	78	827	545	81,5	540	215	149	52	95	29	39,8	27,6	9,6	17,6	5,4	4,0+	3,3-	7,4+	6,3-	1,8-												
EUROPA	79	839	409	62,5	409	181	131	48	33	16	44,3	32,0	11,7	8,1	3,9	0,5-	7,7-	5,3+	3,2+	0,3-												
404 05	80	769	508	90,0	507	188	167	123	24	5	37,1	32,9	24,3	4,7	1,0	-	-	-	-	-	-	-	-	-	-	-	-					
BUNDESTAG	76	804	533	91,4	532	188	241	93		10	35,3	45,3	17,5																			

22.10.80

AUSGEWAHLTE ENDGÜLTIGE ERGEBNISSE DER BUNDESTAGSWAHL 1980 IN HAMBURG
IM VERGLEICH ZUR BUNDESTAGSWAHL 1976, ZUR BÜRGERSCHAFTSWAHL 1978 UND ZUR EUROPAAHL 1979 NACH BEZIRKEN

GEBIETS- EINHEIT	JAHR	WAHL- BERECH- TIGTE	WÄHLER ABS.	3)	GÜEL- TIGE STIMMEN	VON DEN GÜELTIGEN STIMMEN ENTFIELEN AUF										VERÄNDERUNG DER ANTEILE DER GÜELTIGEN STIMMEN GEGENÜBER 1976, 1978 UND 1979 IN PROZENTPUNKTEN					
						ABSOLUT															
						I															
						I															
						SPD	CDU	F.D.P.	GRUE- NE	UEB.	SPD	CDU	FDP	GRUE- NE	UEB.	SPD	CDU	F.D.P.	GRUE- NE	UEB.	
405 02	80	892	595 90,8	595	277	167	129	15	7	46,6	28,1	21,7	2,5	1,2	-	-	-	-	-	-	
BUNDESTAG	76	974	718 90,9	712	357	252	86	17	50,1	35,4	12,1	0,0	2,4	3,5-	7,3-	9,6+	2,5+	1,2-	-		
BÜRGERSCH.78	927	568 78,0	567	242	227	43	37	18	42,7	40,0	7,6	6,5	3,2	3,9+	11,9-	14,1+	4,0-	2,0-	-		
EUROPA	79	921	468 67,6	465	213	181	35	20	16	45,8	38,9	7,5	4,3	3,4	0,8+	10,8-	14,2+	1,8-	2,2-		
405 03	80	802	567 86,9	564	341	111	64	31	17	60,5	19,7	11,3	5,5	3,0	-	-	-	-	-		
BUNDESTAG	76	919	695 89,6	693	410	185	69	28	59,2	26,8	10,0	0,0	4,0	1,3+	7,1-	1,3+	5,5+	1,3-	-		
BÜRGERSCH.78	851	510 72,2	503	276	130	31	38	28	54,9	25,8	6,2	7,6	5,6	5,6+	6,1-	5,1+	2,1-	2,6-	-		
EUROPA	79	833	396 58,5	395	229	104	21	27	14	58,0	26,3	5,3	6,8	3,5	2,5+	6,6-	6,0+	1,3-	0,5-		
405 04	80	854	630 85,8	620	428	91	68	27	6	69,0	14,7	11,0	4,4	1,0	-	-	-	-	-		
BUNDESTAG	76	974	786 88,3	779	572	127	62	18	73,4	16,3	8,0	0,0	2,3	4,4-	1,6-	3,0+	4,4+	1,3-	-		
BÜRGERSCH.78	915	595 74,4	581	387	96	25	57	16	66,6	16,5	4,3	9,8	2,8	2,4+	1,8-	6,7+	5,4-	1,8-	-		
EUROPA	79	890	456 60,6	448	338	68	16	18	8	75,4	15,2	3,6	4,0	1,8	6,4-	0,5-	7,4+	0,4+	0,8-		
405 05	80	1069	669 90,2	660	369	177	95	14	5	55,9	26,8	14,4	2,1	0,8	-	-	-	-	-		
BUNDESTAG	76	620	402 92,7	395	216	145	25	9	54,7	36,7	6,3	0,0	2,3	1,2+	9,9-	8,1+	2,1+	1,5-	-		
BÜRGERSCH.78	932	550 83,3	539	318	164	23	24	10	59,0	30,4	4,3	4,5	1,9	3,1-	3,6-	10,1+	2,4-	1,1-	-		
EUROPA	79	1025	525 73,5	521	314	168	25	13	1	60,3	32,2	4,8	2,5	0,2	4,4-	5,4-	9,6+	0,4-	0,6+		
405 06	80	805	602 87,3	599	387	123	64	18	7	64,6	20,5	10,7	3,0	1,2	-	-	-	-	-		
BUNDESTAG	76	885	734 92,7	730	470	185	61	13	64,4	25,5	8,4	0,0	1,8	0,2+	5,0-	2,3+	3,0+	0,6-	-		
BÜRGERSCH.78	838	524 72,3	520	312	138	21	36	13	60,0	26,5	4,0	6,9	2,5	4,6+	6,0-	6,7+	3,9-	1,3-	-		
EUROPA	79	809	426 61,6	424	265	112	23	22	2	62,5	26,4	5,4	5,2	0,5	2,1+	5,9-	5,3+	2,2-	0,7+		
405 07	80	538	414 90,3	409	258	88	47	9	7	63,1	21,5	11,5	2,2	1,7	-	-	-	-	-		
BUNDESTAG	76	602	466 90,5	463	295	128	36	4	63,7	27,6	7,8	0,0	0,9	0,6-	6,1-	3,7+	2,2+	0,8+	-		
BÜRGERSCH.78	554	379 77,3	371	226	101	17	21	6	60,9	27,2	4,6	5,7	1,6	2,2+	5,7-	6,9+	3,5-	0,1+	-		
EUROPA	79	551	313 65,3	311	188	78	23	13	9	60,5	25,1	7,4	4,2	2,9	2,6+	3,6-	4,1+	2,0-	1,2-		
DT 405	80	6148	4347 89,2	4313	2483	1010	611	145	64	57,6	23,4	14,2	3,4	1,5	-	-	-	-	-		
BUNDESTAG	76	6235	4733 90,9	4700	2773	1389	431	107	59,0	29,6	9,2	0,0	2,3	1,4-	6,2-	5,0+	3,4+	0,8-	-		
BÜRGERSCH.78	6201	3840 76,2	3789	2094	1125	209	254	107	55,3	29,7	5,5	6,7	2,8	2,3+	6,3-	8,7+	3,3-	1,3-	-		
EUROPA	79	6226	3226 65,5	3204	1826	947	209	156	66	57,0	29,6	6,5	4,9	2,1	0,6+	6,2-	7,7+	1,5-	0,6-		
EPPEENDORF																					
(DT 403-405)	80	18274	12488 89,8	12420	6152	3609	1989	477	183	49,6	29,1	16,0	3,8	1,5	-	-	-	-	-		
BUNDESTAG	76	19521	14301 91,2	14230	7355	5036	1510	329	51,7	35,4	10,6	0,0	2,3	2,1-	6,3-	5,4+	3,8+	0,8-	-		
BÜRGERSCH.78	18921	11386 77,3	11252	5259	4041	729	891	322	46,8	35,9	6,5	7,9	2,9	2,8+	6,8-	9,5+	4,1-	1,4-	-		
EUROPA	79	18758	9445 66,8	9390	4585	3381	701	207	48,8	36,0	7,5	5,5	2,2	0,8+	6,9-	8,5+	1,7-	0,7-	-		
406 01	80	810	463 70,5	457	260	125	61	9	2	56,9	27,4	13,3	2,0	0,4	-	-	-	-	-		
BUNDESTAG	76	987	623 76,6	610	403	158	40	9	9	66,1	25,9	6,6	0,0	1,5	9,2-	1,5+	6,7+	2,0+	1,1-		
BÜRGERSCH.78	878	460 62,6	449	278	122	20	24	5	61,9	27,2	4,5	5,3	1,1	5,0-	0,2+	8,8+	3,3-	0,7-	-		
EUROPA	79	857	348 50,6	344	206	107	19	9	3	59,9	31,1	5,5	2,6	0,9	3,0-	7,8+	0,6-	0,5-	-		
406 02	80	868	672 92,7	667	323	216	116	8	4	48,4	32,4	17,4	1,2	0,6	-	-	-	-	-		
406 02	76	281	204 89,0	204	103	76	21	4	50,5	37,3	10,3	0,0	2,0	-	-	-	-	-	-		
406 10	76	668	522 93,0	521	241	212	64	4	46,3	40,7	12,3	0,0	0,8	-	-	-	-	-	-		
ZUS. BUND.	76	949	726 91,8	725	344	288	85	8	47,4	39,7	11,7	0,0	1,1	1,0+	7,3-	5,7+	1,2+	0,5-	-		
BÜRGERSCH.78	902	598 79,4	591	273	259	34	21	4	46,2	43,8	5,8	3,6	0,7	2,2+	11,4-	11,6+	2,4-	0,1-	-		
EUROPA	79	901	487 66,6	486	248	190	33	11	4	51,0	39,1	6,8	2,3	0,8	2,6-	6,7-	10,6+	1,1-	0,2-		
406 03	80	377	285 89,9	280	173	73	29	1	4	61,8	26,1	10,4	0,4	1,4	-	-	-	-	-		
BUNDESTAG	76	552	471 91,8	467	276	138	45	8	59,1	29,6	9,6	0,0	1,7	2,7+	3,5-	0,8+	0,4+	0,3-	-		
BÜRGERSCH.78	471	328 78,6	326	211	88	17	6	4	64,7	27,0	5,2	1,8	1,2	2,9-	0,9-	5,2+	1,4-	0,2+	-		
EUROPA	79	420	240 66,0	237	151	70	6	7	3	63,7	29,5	2,5	3,0	1,3	1,9-	3,4-	7,9+	2,6-	0,1+		
406 04	80	972	752 88,5	747	477	179	69	14	8	63,9	24,0	9,2	1,9	1,1	-	-	-	-	-		
BUNDESTAG	76	1079	878 89,7	874	557	218	77	22	63,7	24,9	8,8	0,0	2,5	0,2+	0,9-	0,4+	1,9+	1,4-	-		
BÜRGERSCH.78	1016	693 76,1	687	433	176	32	26	20	63,0	25,6	4,7	3,8	2,9	0,9+	1,6-	4,5+	1,9-	1,8-	-		
EUROPA	79	986	552 62,1	548	348	150	31	12	7	63,5	27,4	5,7	2,2	1,3	0,4+	3,4-	3,5+	0,3-	0,2-		
406 05	80	1062	848 90,5	846	507	225	93	14	7	59,9	26,6	11,0	1,7	0,8	-	-	-	-	-		
BUNDESTAG	76	1093	880 90,8	879	535	260	75	8	61,0	29,6	8,5	0,0	0,9	1,1-	3,0-	2,5+	1,7+	0,1-	-		
BÜRGERSCH.78	1074	725 76,8	715	420	227	29	27	12	58,7	31,7	4,1	3,8	1,7	1,2+	5,1-	6,9+	2,1-	0,9-	-		
EUROPA	79	1090	624 65,7	622	359	197	33	24	9	57,7	31,7	5,3	3,9	1,4	2,2+	5,1-	5,7+	2,2-	0,6-		
406 06	80	831	611 91,8	607	267	208	113	13	6	44,0	34,3	18,6	2,1	1,0	-	-	-	-	-		
BUNDESTAG	76	769	608 93,6	605	262	246	89	8	43,3	40,7	14,7	0,0	1,3	0,7+	6,4-	3,9+	2,1+	0,3-	-		
BÜRGERSCH.78	786	542 81,6	535	219	237	44	27	8	40,9	44,3	8,2	5,0	1,5	3,1+	10,0-	10,4+	2,9-	0,5-	-		
EUROPA	79	798	501 73,7	500	218	205	54	16	7	43,6	41,0	10,8	3,2	1,4	0,4+	6,7-	7,8+	1,1-	0,4-		
406 07	80	801	605 90,3	601	367	151	64	15	4	61,1	25										

1) 1980 UND 1976 = ZWEITSTIMMEN

3) FUER WAHLBEZIRKE, ORTSTEILE UND STADTTEILE WÄHLER EINSCHL. WAHLBERECHTIGTE MIT WAHLSCHHEINVERMERK
HINWEIS WAHLBETEILIGUNG SOWIE GRUENE UND UEBRIGE IM VORBLATT ERLÄUTERT

22.10.80

3) FUER WAHLBEZIRKE, ORTSTEILE UND STADTTEILE WAEHLER EINSCHL. WAHLBERECHTIGTE MIT WAHLSCHIEINVERMERK
HINWEIS WAHLBETEILIGUNG SOWIE GRUENE UND UEBRIGE IM VORBLATT ERLAUEFERT

22.10.80

AUSGEWAHLTE ENDGÜLTIGE ERGEBNISSE DER BUNDESTAGSWAHL 1980 IN HAMBURG
IM VERGLEICH ZUR BUNDESTAGSWAHL 1976, ZUR BÜRGERSCHAFTSWAHL 1978 UND ZUR EUROPAAWAHL 1979 NACH BEZIRKEN

GEBIETS- EINHEIT	JAHR	WAHL- BERECH- TIGTE	WÄHLER ABS.	%	GUEL- TIGE STIMMEN	VON DEN GÜLTIGEN STIMMEN ENTFIELEN AUF										VERÄNDERUNG DER ANTEILE DER GÜLTIGEN STIMMEN GEGENÜBER 1976, 1978 UND 1979 IN PROZENTPUNKTEN				
						ABSOLUT					IN %									
						I	I	I	I	I	I	I	I	I	I	I	I	I	I	I
						SPD	CDU	F.D.P.	GRUE- NE	UEB.	SPD	CDU	FDP	GRUE- NE	UEB.	SPD	CDU	F.D.P.	GRUE- NE	UEB.
408 03	80	881	695	90,7	691	412	195	73	8	2	59,6	28,4	10,6	1,2	0,3	-	-	-	-	-
BUNDESTAG	76	944	746	91,9	745	444	233	60		8	59,6	31,3	8,1	0,0	1,1	0,0	2,9-	2,5+	1,2+	0,8-
BÜRGERSCH.	78	965	644	78,2	638	394	205	16	14	8	61,8	32,3	2,5	2,2	1,3	2,2-	3,9-	8,1+	1,0-	1,0-
EUROPA	79	918	510	65,8	509	323	163	18	4	1	63,5	32,0	3,5	0,8	0,2	3,9-	3,6-	7,1+	0,4+	0,1+
408 04	80	946	672	92,2	668	274	270	114	6	4	41,0	40,4	17,1	0,9	0,6	-	-	-	-	-
BUNDESTAG	76	1006	761	94,7	757	315	340	98		4	41,6	44,9	12,9	0,0	0,5	0,6-	4,5-	4,2+	0,9+	0,1+
BÜRGERSCH.	78	954	604	79,2	599	262	286	33	13	5	43,7	47,7	5,5	2,2	0,8	2,7-	7,3-	11,6+	1,3-	0,2-
EUROPA	79	955	533	72,3	530	227	262	32	6	3	42,8	49,4	6,0	1,1	0,6	1,8-	9,0-	11,1+	0,2-	0,0
408 05	80	1031	737	89,9	735	381	227	113	10	4	51,8	30,9	15,4	1,4	0,5	-	-	-	-	-
BUNDESTAG	76	1093	842	92,9	840	420	316	91		13	50,0	37,6	10,8	0,0	1,5	1,8+	6,7-	4,6+	1,4+	1,0-
BÜRGERSCH.	78	1047	665	80,0	657	344	242	34	29	8	52,4	36,8	5,2	4,4	1,2	0,6-	5,9-	10,2+	3,0-	0,7-
EUROPA	79	1083	571	67,2	563	294	213	33	15	8	52,2	37,8	5,9	2,7	1,4	0,4-	6,9-	9,5+	1,3-	0,9-
408 06	80	701	537	92,4	532	246	191	84	6	5	46,2	35,9	15,8	1,1	0,9	-	-	-	-	-
BUNDESTAG	76	765	594	93,2	591	255	250	70		6	44,8	42,3	11,8	0,0	1,0	1,4+	6,4-	4,0+	1,1+	0,1-
BÜRGERSCH.	78	732	477	79,4	472	226	199	30	11	6	47,9	42,2	6,4	2,3	1,3	1,7-	6,3-	9,4+	1,2-	0,4-
EUROPA	79	715	408	72,7	407	190	179	31	4	3	46,7	44,0	7,6	1,0	0,7	0,5-	8,1-	8,2+	0,1+	0,2+
408 07	80	919	726	90,4	724	353	227	112	21	11	48,8	31,4	15,5	2,9	1,5	-	-	-	-	-
BUNDESTAG	76	1041	838	91,6	832	424	305	84		19	51,0	36,7	10,1	0,0	2,3	2,2-	5,3-	5,4+	2,9+	0,8-
BÜRGERSCH.	78	950	625	77,6	619	300	227	38	38	16	48,5	36,7	6,1	6,1	2,6	0,3+	5,3-	9,4+	3,2-	1,1-
EUROPA	79	944	546	68,9	544	275	202	41	15	10	50,7	37,1	7,5	2,8	1,8	1,9-	5,7-	8,0+	0,1+	0,3-
408 08	80	1096	838	93,3	833	446	239	131	16	1	53,5	28,7	15,7	1,9	0,1	-	-	-	-	-
BUNDESTAG	76	1205	961	93,9	955	439	344	106		6	52,3	36,0	11,1	0,0	0,6	1,2+	7,3-	4,6+	1,9+	0,5-
BÜRGERSCH.	78	1140	763	81,0	756	408	283	30	28	7	54,0	37,4	4,0	3,7	0,9	0,5-	8,7-	11,7+	1,8-	0,8-
EUROPA	79	1121	668	74,1	662	362	232	47	17	4	54,7	35,0	7,1	2,6	0,6	1,2-	6,3-	8,6+	0,7-	0,5-
408 09	80	1082	795	89,9	788	386	252	118	27	5	49,0	32,0	15,0	3,4	0,6	-	-	-	-	-
BUNDESTAG	76	1149	857	91,8	853	434	314	96		9	50,9	36,8	11,3	0,0	1,1	1,9-	4,8-	3,7+	3,4+	0,5-
BÜRGERSCH.	78	1133	709	75,6	701	342	271	25	50	13	48,8	38,7	3,6	7,1	1,9	0,2+	6,7-	11,4+	3,7-	1,3-
EUROPA	79	1087	592	67,4	584	286	221	33	35	9	49,0	37,8	5,7	6,0	1,5	0,0	5,8-	9,3+	2,6-	0,9-
DT 408	80	8525	6417	91,2	6374	3256	2044	921	112	41	51,1	32,1	14,4	1,8	0,6	-	-	-	-	-
BUNDESTAG	76	8803	6897	93,0	6859	3458	2581	742		78	50,4	37,6	10,8	0,0	1,1	0,7+	5,5-	3,6+	1,8+	0,5-
BÜRGERSCH.	78	8819	5735	79,0	5665	2936	2164	273	214	78	51,8	38,2	4,8	3,8	1,4	0,7-	6,1-	9,6+	2,0-	0,8-
EUROPA	79	8707	4908	70,0	4870	2544	1854	309	113	50	52,2	38,1	6,3	2,3	1,0	1,1-	6,0-	8,1+	0,5-	0,4-
409 01	80	467	338	89,9	337	123	135	64	10	5	36,5	40,1	19,0	3,0	1,5	-	-	-	-	-
BUNDESTAG	76	521	362	92,7	359	149	165	39		6	41,5	46,0	10,9	0,0	1,7	5,0-	5,9-	8,1+	3,0+	0,2-
BÜRGERSCH.	78	496	327	79,6	327	133	148	16	21	9	40,7	45,3	4,9	6,4	2,8	4,2-	5,2-	14,1+	3,4-	1,3-
EUROPA	79	502	267	70,9	265	91	128	20	22	4	34,3	48,3	7,5	8,3	1,5	2,2+	8,2-	11,5+	5,3-	0,0
409 02	80	1154	833	87,5	824	436	217	136	26	9	52,9	26,3	16,5	3,2	1,1	-	-	-	-	-
BUNDESTAG	76	1198	933	90,8	926	490	334	83		19	52,9	36,1	9,0	0,0	2,1	0,0	9,8-	7,5+	3,2+	1,0-
BÜRGERSCH.	78	1150	746	78,2	738	352	278	39	53	16	47,7	37,7	5,3	7,2	2,2	5,2+	11,4-	11,2+	4,0-	1,1-
EUROPA	79	1155	624	66,6	618	332	210	43	27	6	53,7	34,0	7,0	4,4	1,0	0,8-	7,7-	9,5+	1,2-	0,1+
409 03	80	552	376	89,9	376	115	131	98	28	4	30,6	34,8	26,1	7,4	1,1	-	-	-	-	-
BUNDESTAG	76	576	400	93,4	399	134	169	77		19	33,6	42,4	19,3	0,0	4,8	3,0-	7,6-	6,8+	7,4+	3,7-
BÜRGERSCH.	78	555	348	82,5	345	91	148	46	51	9	26,4	42,9	13,3	14,8	2,6	4,2+	8,1-	12,8+	7,4-	1,5-
EUROPA	79	550	319	72,5	316	99	138	36	36	7	31,3	43,7	11,4	11,4	2,2	0,7-	8,9-	14,7+	4,0-	1,1-
409 04	80	622	440	89,5	437	213	126	83	8	7	48,7	28,8	19,0	1,8	1,6	-	-	-	-	-
BUNDESTAG	76	1038	734	90,8	730	329	294	91		16	45,1	40,3	12,5	0,0	2,2	3,6+	11,5-	6,5+	1,8+	0,6-
BÜRGERSCH.	78	623	422	83,3	421	209	146	26	33	7	49,6	34,7	6,2	7,8	1,7	0,9-	5,9-	12,8+	6,0-	0,1-
EUROPA	79	621	364	73,1	363	187	127	24	19	6	51,5	35,0	6,6	5,2	1,7	2,8-	6,2-	12,4+	3,4-	0,1-
409 05	80	606	451	86,8	450	258	107	61	12	12	57,3	23,8	13,6	2,7	2,7	-	-	-	-	-
BUNDESTAG	76	645	508	88,8	507	277	163	49		18	54,6	32,1	9,7	0,0	3,6	2,7+	8,3-	3,9+	2,7+	0,9-
BÜRGERSCH.	78	588	359	68,9	355	200	98	20	21	16	56,3	27,6	5,6	5,9	4,5	1,0+	3,8-	8,0+	3,2-	1,8-
EUROPA	79	599	316	61,4	315	174	95	16	21	9	55,2	30,2	5,1	6,7	2,9	2,1+	6,4-	8,5+	4,0-	0,2-
409 06	80	922	673	86,1	662	424	114	77	38	9	64,0	17,2	11,6	5,7	1,4	-	-	-	-	-
BUNDESTAG	76	1002	818	90,8	814	534	195	62		23	65,6	24,0	7,6	0,0	2,8	1,6-	6,8-	4,0+	5,7+	1,4-
BÜRGERSCH.	78	948	620	74,2	605	369	129	24	64	19	61,0	21,3	4,0	10,6	3,1	3,0+	4,1-	7,6+	4,9-	1,7-
EUROPA	79	949	487	61,9	483	320	88	23	32	20	66,3	18,2	4,8	6,6	4,1	2,3-	1,0-	6,8+	0,9-	2,7-
409 07	80	712	509	92,1	506	190	204	93	16	3	37,5	40,3	18,4	3,2	0,6	-	-	-	-	-
BUNDESTAG	76	761	564	92,9	562	204	273	75		5	36,3	49,5	13,3	0,0	0,9	1,2+	9,2-	5,1+	3,2+	0,3-
BÜRGERSCH.	78	727	452	79,2	448	164	228	26	27	3	36,6	50,9	5,8	6,0	0,7	0,9+	10,6-	12,6+	2,8-	0,1-
EUROPA	79	718</																		

22.10.80

AUSGEWAHLTE ENDGÜLTIGE ERGEBNISSE DER BUNDESTAGSWAHL 1980 IN HAMBURG
IM VERGLEICH ZUR BUNDESTAGSWAHL 1976, ZUR BÜRGERSCHAFTSWAHL 1978 UND ZUR EUROPAAWAHL 1979 NACH BEZIRKEN

GEBIETS- EINHEIT	JAHR	WAHL- BERECH- TIGTE	WÄHLER ABS.	% 3)	GUEL- TIGE I STIMMEN	VON DEN GÜLTIGEN STIMMEN ENTFIELEN AUF										I VERÄNDERUNG DER ANTEILE DER I GÜLTIGEN STIMMEN GEGENÜBER I 1976, 1978 UND 1979 I IN PROZENTPUNKTEN					
						ABSOLUT					IN %					I	I	I	I	I	I
						SPD	CDU	F.D.P.	GRUE- NE	UEB.	SPD	CDU	FDP	GRUE- NE	UEB.						
409 10	80	571	378 88,6	377	130	163	73	11		34,5	43,2	19,4	2,9	0,0	-	-	-	-	-	-	
BUNDESTAG	76	157	109 92,4	109	36	52	21			33,0	47,7	19,3	0,0	0,0	1,5+	4,5-	0,1+	2,9+	0,0		
BÜERGERSCH.78		563	325 79,9	319	101	164	30	18		6 31,7	51,4	9,4	5,6	1,9	2,8+	8,2-	10,0+	2,7-	1,9-		
EUROPA	79	566	280 69,4	278	30	154	28	14		2 28,8	55,4	10,1	5,0	0,7	5,7+	12,2-	9,3+	2,1-	0,7-		
DT 409	80	6746	4789 88,7	4758	2236	1458	840	172		52 47,0	30,6	17,7	3,6	1,1	-	-	-	-	-		
BUNDESTAG	76	7156	5380 91,5	5354	2555	2062	602			136 47,7	38,5	11,2	0,0	2,5	0,7-	7,9-	6,5+	3,6+	1,4-		
BÜERGERSCH.78		6862	4332 77,8	4285	1911	1646	283	350		95 44,6	38,4	6,6	8,2	2,2	2,4+	7,8-	11,1+	4,6-	1,1-		
EUROPA	79	6845	3674 68,3	3649	1675	1392	291	228		62 45,9	38,1	8,0	6,2	1,7	1,1+	7,5-	9,7+	2,6-	0,6-		
410 01	80	677	476 89,2	473	249	141	63	18		2 52,6	29,8	13,3	3,8	0,4	-	-	-	-	-		
BUNDESTAG	76	728	540 90,4	535	279	194	54			8 52,1	36,3	10,1	0,0	1,5	0,5+	6,5-	3,2+	3,8+	-		
BÜERGERSCH.78		693	433 73,7	429	214	163	21	23		8 49,9	38,0	4,9	5,4	1,9	2,7+	8,2-	8,4+	1,6-	1,1-		
EUROPA	79	700	361 66,6	360	138	137	17	14		4 52,2	38,1	4,7	3,9	1,1	0,4+	8,3-	8,6+	0,1-	0,7-		
410 02	80	829	614 90,3	613	275	228	89	16		5 44,9	37,2	14,5	2,6	0,8	-	-	-	-	-		
BUNDESTAG	76	944	722 92,7	719	331	297	72			19 46,0	41,3	10,0	0,0	2,6	1,1-	4,1-	4,5+	2,6+	1,8-		
BÜERGERSCH.78		882	584 80,2	575	252	248	29	29		17 43,8	43,1	5,0	5,0	3,0	1,1+	5,9-	9,5+	2,4-	2,2-		
EUROPA	79	857	490 72,6	485	217	210	28	20		10 44,7	43,3	5,8	4,1	2,1	0,2+	6,1-	8,7+	1,5-	1,3-		
410 03	80	486	363 86,4	357	199	108	43	4		3 55,7	30,3	12,0	1,1	0,8	-	-	-	-	-		
BUNDESTAG	76	586	449 87,5	444	239	155	43			7 53,8	34,9	9,7	0,0	1,6	1,9+	4,6-	2,3+	1,1+	0,8-		
BÜERGERSCH.78		533	374 79,0	368	199	128	16	14		11 54,1	34,8	4,3	3,8	3,0	1,6+	4,5-	7,7+	2,7-	2,2-		
EUROPA	79	519	291 67,4	290	164	97	14	12		3 56,6	33,4	4,8	4,1	1,0	0,9-	3,1-	7,2+	3,0-	0,2-		
410 04	80	1163	907 91,9	905	443	296	144	17		5 49,0	32,7	15,9	1,9	0,6	-	-	-	-	-		
BUNDESTAG	76	1260	985 92,9	982	493	372	102			10 50,7	37,9	10,4	0,0	1,0	1,7-	5,2-	5,5+	1,9+	0,4-		
BÜERGERSCH.78		1214	822 81,5	814	396	317	42	37		22 48,6	38,9	5,2	4,5	2,7	0,4+	6,2-	10,7+	2,6-	0,4-		
EUROPA	79	1192	645 67,9	642	314	261	37	22		8 48,9	40,7	5,8	3,4	1,2	0,1+	8,0-	10,1+	1,5-	0,6-		
410 05	80	525	394 89,3	393	196	125	61	8		3 49,9	31,8	15,5	2,0	0,8	-	-	-	-	-		
BUNDESTAG	76	564	452 94,0	451	225	158	61			7 49,9	35,0	13,5	0,0	1,6	0,0	3,2-	2,0+	2,0+	0,8-		
BÜERGERSCH.78		545	343 74,3	340	168	132	28	10		2 49,4	38,8	8,2	2,9	0,6	0,5+	7,0-	7,3+	0,9-	0,2+		
EUROPA	79	539	287 66,8	285	133	120	20	12		46,7	42,1	7,0	4,2	0,0	3,2+	10,3-	8,5+	2,2-	0,8+		
410 06	80	1229	841 88,0	838	324	306	165	33		10 38,7	36,5	19,7	3,9	1,2	-	-	-	-	-		
BUNDESTAG	76	1243	883 89,5	876	337	411	104			24 38,5	46,9	11,9	0,0	2,7	0,2+	10,4-	7,8+	3,9+	1,5-		
BÜERGERSCH.78		1241	725 75,7	715	264	334	58	43		16 36,9	46,7	8,1	6,0	2,2	1,8+	10,2-	11,6+	2,1-	1,0-		
EUROPA	79	1223	625 66,6	622	217	281	66	43		15 34,9	45,2	10,6	6,9	2,4	3,8+	8,7-	9,1+	3,0-	1,2-		
410 07	80	583	409 83,5	408	239	87	59	17		6 58,6	21,3	14,5	4,2	1,5	-	-	-	-	-		
BUNDESTAG	76	643	500 89,4	500	324	134	33			9 64,8	26,8	6,6	0,0	1,8	6,2-	5,5-	7,9+	4,2+	0,3-		
BÜERGERSCH.78		565	363 73,1	361	190	104	19	30		18 52,6	28,8	5,3	8,3	5,0	6,0+	7,5-	9,2+	4,1-	0,3-		
EUROPA	79	578	325 64,2	324	176	89	22	24		13 54,3	27,5	6,8	7,4	4,0	4,3+	6,2-	7,7+	3,2-	2,5-		
410 08	80	684	507 91,8	505	210	193	84	11		7 41,6	38,2	16,6	2,2	1,4	-	-	-	-	-		
BUNDESTAG	76	776	609 93,0	607	237	270	84			16 39,0	44,5	13,8	0,0	2,6	2,6+	6,3-	2,8+	2,2+	1,2-		
BÜERGERSCH.78		709	446 79,1	441	174	205	31	19		12 39,5	46,5	7,0	4,3	2,7	2,1+	8,3-	9,6+	2,1-	1,3-		
EUROPA	79	702	385 68,8	383	170	168	30	13		2 44,4	43,9	7,8	3,4	0,5	2,8-	5,7-	8,8+	1,2-	0,9+		
DT 410	80	6176	4511 89,2	4492	2135	1484	708	124		41 47,5	33,0	15,8	2,8	0,9	-	-	-	-	-		
BUNDESTAG	76	6744	5140 91,3	5114	2470	1991	553			100 48,3	38,9	10,8	0,0	2,0	0,8-	5,9-	5,0+	2,8+	1,1-		
BÜERGERSCH.78		6382	4090 77,5	4043	1857	1631	244	205		106 45,9	40,3	6,0	5,1	2,6	1,6+	7,3-	9,8+	2,3-	1,7-		
EUROPA	79	6310	3409 67,8	3391	1579	1363	234	160		55 46,6	40,2	6,9	4,7	1,6	0,9+	7,2-	8,9+	1,9-	0,7-		
411 01	80	952	655 86,4	654	361	177	86	20		10 55,2	27,1	13,1	3,1	1,5	-	-	-	-	-		
BUNDESTAG	76	1007	775 88,6	772	427	274	59			12 55,3	35,5	7,6	0,0	1,6	0,1-	8,4-	5,5+	3,1+	0,1-		
BÜERGERSCH.78		962	573 71,4	570	298	197	25	34		16 52,3	34,6	4,4	6,0	2,8	2,9+	7,5-	8,7+	2,9-	1,3-		
EUROPA	79	959	460 61,8	458	241	156	30	19		12 52,6	34,1	6,6	4,1	2,6	2,6+	7,0-	6,5+	1,0-	1,1-		
411 02	80	700	464 87,1	462	283	111	58	8		2 61,3	24,0	12,6	1,7	0,4	-	-	-	-	-		
BUNDESTAG	76	738	531 91,7	530	329	150	43			8 62,1	28,3	8,1	0,0	1,5	0,8-	4,3-	4,5+	1,7+	1,1-		
BÜERGERSCH.78		705	426 81,4	425	255	129	17	21		3 60,0	30,4	4,0	4,9	0,7	1,3+	6,4-	8,6+	3,2-	0,3-		
EUROPA	79	698	356 67,9	356	201	109	29	15		2 56,5	30,6	8,1	4,2	0,6	4,8+	6,6-	4,5+	2,5-	0,2-		
411 03	80	999	758 89,7	750	437	186	92	26		9 58,3	24,8	12,3	3,5	1,2	-	-	-	-	-		
BUNDESTAG	76	1062	848 90,6	845	510	261	62			12 60,4	30,9	7,3	0,0	1,4	2,1-	6,1-	5,0+	3,5+	0,2-		
BÜERGERSCH.78		999	618 73,2	599	320	209	24	33		13 53,4	34,9	4,0	5,5	2,2	4,9+	10,1-	8,3+	2,0-	1,0-		
EUROPA	79	1015	546 64,3	539	296	181	28	25		9 54,9	33,6	5,2	4,6	1,7	3,4+	8,8-	7,1+	1,1-	0,5-		
411 04	80	1006	744 88,7	741	419	205	82	26		9 56,5	27,7	11,1	3,5	1,2	-	-	-	-	-		
BUNDESTAG	76	1091	855 91,5	853	511	266	63			13 59,9	31,2	7,4	0,0	1,5	3,4-	3,5-	3,7+	3,5+	0,3-		
BÜERGERSCH.78		1029	676 79,8	671	386	218	30	22		15 57,5	32,5	4,5	3,3	2,2	1,0-	4,8-	6,6+	0,2+	1,0-		
EUROPA	79	1012	619 70,7	618	368	174	42	21		13 59,5	28,2	6,8									

AUSGEWAHLTE ENDGÜLTIGE ERGEBNISSE DER BUNDESTAGSWAHL 1980 IN HAMBURG 22.10.80
IM VERGLEICH ZUR BUNDESTAGSWAHL 1976, ZUR BÜRGERSCHAFTSWAHL 1978 UND ZUR EUROPAAWAHL 1979 NACH BEZIRKEN

GEBIETS- EINHEIT	JAHR	WAHL- BERECH- TIGTE	WAELER ABS.	% 3)	GUEL- TIGE STIMMEN	VON DEN GUELTIGEN STIMMEN ENTFIELEN AUF										I VERÄNDERUNG DER ANTEILE DER I GUELTIGEN STIMMEN GEGENUEBER I 1976, 1978 UND 1979 I IN PROZENTPUNKTEN					
						ABSOLUT					IN %										
						SPD	CDU	F.D.P.	GRUE- NE	UEB.	SPD	CDU	FDP	GRUE- NE	UEB.	SPD	CDU	F.D.P.	GRUE- NE	UEB.	
411 07	80	711	534	90,9	534	293	143	72	18	8	54,9	26,8	13,5	3,4	1,5	-	-	-	-	-	
BUNDESTAG	76	770	593	91,6	593	312	200	66	66	15	52,6	33,7	11,1	0,0	2,5	2,3+	6,9-	2,4+	3,4+	1,0-	
BUERGERSCH.	78	714	467	77,6	466	246	162	24	19	15	52,8	34,8	5,2	4,1	3,2	2,1+	8,0-	8,3+	0,7-	1,7-	
EUROPA	79	722	373	64,7	372	184	134	27	16	11	49,5	36,0	7,3	4,3	3,0	5,4+	9,2-	6,2+	0,9-	1,5-	
411 08	80	771	596	90,8	593	368	134	73	15	3	62,1	22,6	12,3	2,5	0,5	-	-	-	-	-	
BUNDESTAG	76	824	669	91,6	664	405	200	51	51	7	61,1	30,1	7,7	0,0	1,1	1,0+	7,5-	4,6+	2,5+	0,6-	
BUERGERSCH.	78	786	522	79,0	515	305	152	17	30	11	59,2	29,5	3,3	5,8	2,1	2,9+	6,9-	9,0+	3,3-	1,6-	
EUROPA	79	781	435	65,9	432	253	135	20	14	10	58,6	31,3	4,6	3,2	2,3	3,5+	8,7-	7,7+	0,7-	1,8-	
411 09	80	607	468	93,6	466	259	129	70	6	2	55,6	27,7	15,0	1,3	0,4	-	-	-	-	-	
BUNDESTAG	76	658	533	95,1	533	288	174	64	64	7	54,0	32,6	12,0	0,0	1,3	1,6+	4,9-	3,0+	1,3+	0,9-	
BUERGERSCH.	78	627	426	82,3	422	232	140	23	21	6	55,0	33,2	5,5	5,0	1,4	0,6+	5,5-	9,5+	3,7-	1,0-	
EUROPA	79	611	328	70,5	327	178	106	25	11	7	54,4	32,4	7,6	3,4	2,1	1,2+	4,7-	7,4+	2,1-	1,7-	
411 10	80	571	439	91,4	438	234	139	51	9	5	53,4	31,7	11,6	2,1	1,1	-	-	-	-	-	
BUNDESTAG	76	637	530	93,1	529	302	165	55	55	7	57,1	31,2	10,4	0,0	1,3	3,7-	0,5+	1,2+	2,1+	0,2-	
BUERGERSCH.	78	612	407	78,1	400	233	128	15	18	6	58,3	32,0	3,8	4,5	1,5	4,9-	0,3-	7,8+	2,4-	0,4-	
EUROPA	79	607	290	62,4	287	162	102	16	7	5	6,4	35,5	5,6	2,4	0,0	3,0-	3,8-	6,0+	0,3-	1,1+	
3T 411	80	7615	5630	89,5	5604	3255	1446	690	154	59	58,1	25,8	12,3	2,7	1,1	-	-	-	-	-	
BUNDESTAG	76	8262	6517	91,7	6498	3828	2026	544	544	100	58,9	31,2	8,4	0,0	1,5	0,8-	5,4-	3,9+	2,7+	0,4-	
BUERGERSCH.	78	7824	5011	77,7	4953	2806	1589	205	246	107	56,7	32,1	4,1	5,0	2,2	1,4+	6,3-	8,2+	2,3-	1,1-	
EUROPA	79	7754	4173	66,6	4153	2361	1296	255	164	77	56,9	31,2	6,1	3,9	1,9	1,2+	5,4-	6,2+	1,2-	0,8-	
412 01	80	1100	846	91,9	841	472	231	107	22	9	56,1	27,5	12,7	2,6	1,1	-	-	-	-	-	
BUNDESTAG	76	1195	955	93,1	951	542	316	85	85	8	57,0	33,2	8,9	0,0	0,8	0,9-	5,7-	3,8+	2,6+	0,3+	
BUERGERSCH.	78	1137	749	79,4	741	402	254	33	44	8	54,3	34,3	4,5	5,9	1,1	1,8+	6,8-	8,2+	3,3-	3,0	
EUROPA	79	1104	656	72,3	651	383	198	23	40	7	58,8	30,4	3,5	6,1	1,1	2,7-	2,9-	9,2+	3,5-	0,0	
412 02	80	929	705	86,5	697	475	107	59	41	15	68,1	15,4	8,5	5,9	2,2	-	-	-	-	-	
BUNDESTAG	76	1100	869	89,1	865	615	150	70	70	30	71,1	17,3	8,1	8,0	3,5	3,0-	1,9-	0,4+	5,9+	1,3-	
BUERGERSCH.	78	986	645	73,4	635	423	111	30	38	33	66,6	17,5	4,7	6,0	5,2	1,5+	2,1-	3,8+	0,1-	3,0-	
EUROPA	79	991	525	62,4	516	353	85	19	30	29	68,4	16,5	3,7	5,8	5,6	0,3-	1,1-	4,8+	0,1+	3,4-	
412 03	80	878	665	86,2	659	443	102	69	29	16	67,2	15,5	10,5	4,4	2,4	-	-	-	-	-	
412 03	76	546	429	88,3	427	294	83	39	39	11	68,9	19,4	9,1	0,0	2,6	-	-	-	-	-	
412 04	76	460	361	86,3	357	240	69	29	29	19	67,2	19,3	8,1	0,0	5,3	-	-	-	-	-	
ZUS.BUND.	76	1006	790	87,4	784	534	152	68	68	30	68,1	19,4	8,7	0,0	3,8	0,9-	3,9-	1,8+	4,4+	1,4-	
BUERGERSCH.	78	942	594	72,6	589	379	118	24	41	27	64,3	20,0	4,1	7,0	4,6	2,9+	4,5-	6,4+	2,6-	2,2-	
EUROPA	79	891	464	61,6	457	305	92	23	19	18	66,7	20,1	5,0	4,2	3,9	0,5+	4,6-	5,5+	0,2+	1,5-	
412 05	80	489	368	83,8	365	257	43	43	14	8	70,4	11,8	11,8	3,8	2,2	-	-	-	-	-	
BUNDESTAG	76	533	431	86,9	429	321	67	31	31	10	74,8	15,6	7,2	0,0	2,3	4,4-	3,8-	4,6+	3,8+	0,1-	
BUERGERSCH.	78	506	316	70,0	313	225	55	8	17	8	71,9	17,6	2,6	5,4	2,6	1,5-	5,8-	9,2+	1,6-	0,4-	
EUROPA	79	498	248	57,8	246	165	43	14	16	8	67,1	17,5	5,7	6,5	3,3	3,3+	5,7-	6,1+	2,7-	1,1-	
412 06	80	577	394	82,7	392	249	76	40	16	11	63,5	19,4	10,2	4,1	2,8	-	-	-	-	-	
BUNDESTAG	76	605	456	86,3	455	285	133	29	29	8	62,6	29,2	6,4	0,0	1,8	0,9+	9,8-	3,8+	4,1+	1,0+	
BUERGERSCH.	78	596	342	70,0	337	191	93	12	31	10	56,7	27,6	3,6	9,2	3,0	6,8+	8,2-	6,6+	5,1-	0,2-	
EUROPA	79	566	272	58,7	270	171	69	8	9	13	63,3	25,6	3,0	3,3	4,8	0,2+	6,2-	7,2+	0,8+	2,0-	
3T 412	80	3973	2978	87,1	2954	1896	559	318	122	59	64,2	18,9	10,8	4,1	2,0	-	-	-	-	-	
BUNDESTAG	76	4439	3501	89,1	3484	2297	818	283	283	86	65,9	23,5	8,1	0,0	2,5	1,7-	4,6-	2,7+	4,1+	0,5-	
BUERGERSCH.	78	4167	2646	74,0	2615	1620	631	107	171	86	62,0	24,1	4,1	6,5	3,3	2,2+	5,2-	6,7+	2,6-	1,3-	
EUROPA	79	4050	2165	63,8	2140	1377	487	87	114	75	64,3	22,8	4,1	5,3	3,5	0,1-	3,9-	6,7+	1,2-	1,5-	
413 01	80	695	341	92,9	340	63	204	68	5	1	18,5	60,0	20,0	1,5	0,0	-	-	-	-	-	
BUNDESTAG	76	729	417	95,5	416	78	286	51	51	1	18,8	68,8	12,3	0,0	0,2	0,3-	8,8-	7,7+	1,5+	0,2-	
BUERGERSCH.	78	711	372	83,8	372	85	254	23	8	2	22,8	68,3	6,2	2,2	0,5	4,3-	8,3-	13,8+	0,7-	0,5-	
EUROPA	79	717	281	77,3	281	47	196	24	10	4	16,7	69,8	8,5	3,6	1,4	1,8+	9,8-	11,5+	2,1-	1,4-	
413 02	80	904	659	90,8	655	275	228	125	24	3	42,0	34,8	19,1	3,7	0,5	-	-	-	-	-	
BUNDESTAG	76	931	695	91,9	694	291	294	98	98	11	41,9	42,4	14,1	0,0	1,6	0,1+	7,6-	5,0+	3,7+	1,1-	
BUERGERSCH.	78	919	575	80,7	569	215	236	49	51	18	37,8	41,5	8,6	9,0	3,2	4,2+	6,7-	10,5+	5,3-	2,7-	
EUROPA	79	907	536	72,7	531	217	225	51	25	13	40,9	42,4	9,6	4,7	2,4	1,1+	7,6-	9,5+	1,0-	1,9-	
413 03	80	898	678	88,1	677	368	162	99	33	15	54,4	23,9	14,6	4,9	2,2	-	-	-	-	-	
BUNDESTAG	76	981	748	90,3	744	414	218	85	85	27	55,6	29,3	11,4	0,0	3,6	1,2-	5,4-	3,2+	4,9+	1,4-	
BUERGERSCH.	78	920	577	72,7	572	282	174	37	55	24	49,3	30,4	6,5	9,6	4,2	5,1+	6,5-	8,1+	4,7-	2,0-	
EUROPA	79	920	496	64,0	493	260	147	33	35	18	52,7	29,8	6,7	7,1	3,7	1,7+	5,9-	7,9+	2,2-	1,5-	
413 04	80	700	528																		

1) 1980 UND 1976 = ZWEITSTIMMEN

3) FUER WAHLBEZIRKE, ORTSTEILE UND STADTTEILE WAHLER EINSCHL. WAHLBERECHTIGTE MIT WAHLSCHIEINVERMERK
HINWEIS WAHLBETEILIGUNG SOWIE GRUENE UND UEBRIGE IM VORBLATT ERLAEUTERT

22.10.80

1) 1980 UND 1976 = ZWEITSTIMMEN
2) DIE BRIEFWAHLERGEBNISSE NACH KERN-/ ORTSAMTSGEBIETEN FUER 1976 WERDEN GESCHAETZT
3) FUER WAHLBEZIRKE, ORTSTEILE UND STADTTEILE WAELHLER EINSCHL. WAHLBERECHTIGTE MIT WAHLSCHIEINVERMERK
HINWIS WAHLBETEILIGUNG SOWIE GRUENE UND UEBRIGE IM VORBLATT ERLAUTERT

AUSGEWAHLTE ENDGÜLTIGE ERGEBNISSE DER BUNDESTAGSWAHL 1980 IN HAMBURG
IM VERGLEICH ZUR BUNDESTAGSWAHL 1976, ZUR BÜRGERSCHAFTSWAHL 1978 UND ZUR EUROPAWAHL 1979 NACH BEZIRKEN

22.10.80

GEBIETS- EINHEIT	JAHR	WAHL- BERECH- TIGTE	WÄHLER		GUEL- TISE STIMMEN	VON DEN GÜELTIGEN STIMMEN ENTFIELEN AUF										VERÄNDERUNG DER ANTEILE DER GÜELTIGEN STIMMEN GEGENÜBER 1976, 1978 UND 1979 IN PROZENTPUNKTEN					
			ABS.	% 3)		ABSOLUT					IN %					I	I	I	I	I	I
						SPD	CDU	F.D.P.	GRUE- NE	UEB.	SPD	CDU	FDP	GRUE- NE	UEB.						
DT 414	80	6262	4386	89,8	4368	1795	1624	773	137	38	41,1	37,2	17,7	3,1	0,9	-	-	-	-	-	
BUNDESTAG	76	6705	5033	91,7	5014	2135	2180	634		65	42,6	43,5	12,6	0,0	1,3	1,5-	6,3-	5,1+	3,1+	0,4-	
BÜRGERSCH.	78	6361	3880	76,4	3846	1605	1691	248	231	71	41,7	44,0	6,4	6,0	1,8	0,6-	6,8-	11,3+	2,9-	0,9-	
EUROPA	79	6354	3340	67,7	3322	1427	1413	283	143	56	43,0	42,5	8,5	4,3	1,7	1,9-	5,3-	9,2+	1,2-	0,8-	
415 A1	80	737	580	73,0	539	406	94	28	3	8	75,3	17,4	5,2	0,6	1,5	-	-	-	-	-	
BUNDESTAG	76	857	693	87,3	664	509	124	26		5	76,7	18,7	3,9	0,0	0,8	1,4-	1,3-	1,3+	0,5+	0,7+	
BÜRGERSCH.	78	825	618	79,2	558	418	102	20	1	17	74,9	18,3	3,6	0,2	3,0	0,4+	0,9-	1,6+	0,4+	1,5-	
EUROPA	79	790	599	77,7	571	430	107	22	6	6	75,3	18,7	3,9	1,1	1,1	0,0	1,3-	1,3+	0,5-	0,4+	
415 01	80	690	473	89,3	470	209	168	81	9	3	44,5	35,7	17,2	1,9	0,6	-	-	-	-	-	
BUNDESTAG	76	762	526	88,7	524	217	229	70		8	41,4	43,7	13,4	0,0	1,5	3,1+	8,0-	3,8+	1,9+	0,9-	
BÜRGERSCH.	78	732	459	79,4	458	204	192	29	21	12	44,5	41,9	6,3	4,6	2,6	0,0	6,2-	10,9+	2,7-	2,0-	
EUROPA	79	713	374	69,3	374	159	153	28	16	8	45,2	40,9	7,5	4,3	2,1	0,7-	5,2-	9,7+	2,4-	1,5-	
415 02	80	649	480	93,8	478	168	185	115	6	4	35,1	38,7	24,1	1,3	0,8	-	-	-	-	-	
BUNDESTAG	76	694	514	94,1	513	192	244	73		4	37,4	47,6	14,2	0,0	0,8	2,3-	8,9-	9,9+	1,3+	0,0	
BÜRGERSCH.	78	684	420	79,1	416	171	203	18	17	7	41,1	48,8	4,3	4,1	1,7	6,0-	10,1-	19,8+	2,8-	0,9-	
EUROPA	79	675	382	73,3	381	150	187	30	11	3	39,4	49,1	7,9	2,9	0,8	4,3-	10,4-	16,2+	1,6-	0,0	
415 03	80	638	442	90,8	440	174	163	78	18	7	39,5	37,0	17,7	4,1	1,6	-	-	-	-	-	
BUNDESTAG	76	718	522	90,1	522	191	241	81		9	36,6	46,2	15,5	0,0	1,7	2,9+	9,2-	2,2+	4,1+	0,1-	
BÜRGERSCH.	78	690	390	74,8	386	144	180	20	37	5	37,3	46,6	5,2	9,6	1,3	2,2+	9,6-	12,5+	5,5-	0,3+	
EUROPA	79	663	345	68,5	344	139	150	36	16	3	40,4	43,6	10,5	4,7	0,9	0,9-	6,6-	7,2+	0,6-	0,7+	
415 04	80	608	390	88,0	389	98	196	82	9	4	25,2	50,4	21,1	2,3	1,0	-	-	-	-	-	
BUNDESTAG	76	612	416	89,4	412	136	224	42		10	33,0	54,4	10,2	0,0	2,4	7,8-	4,0-	10,9+	2,3+	1,4-	
BÜRGERSCH.	78	607	332	74,3	327	88	184	24	27	4	26,9	56,3	7,3	8,3	1,2	1,7-	5,9-	13,8+	6,0-	0,2-	
EUROPA	79	611	284	65,0	283	76	160	28	14	5	26,9	56,5	9,9	4,9	1,8	1,7-	6,1-	11,2+	2,6-	0,8-	
415 05	80	648	408	86,7	405	127	183	84	10	1	31,4	45,2	20,7	2,5	0,2	-	-	-	-	-	
BUNDESTAG	76	708	498	89,5	494	153	258	70		13	31,0	52,2	14,2	0,0	2,6	0,4+	7,0-	6,5+	2,5+	2,4-	
BÜRGERSCH.	78	669	386	76,8	384	103	213	29	34	5	26,8	55,5	7,6	8,9	1,3	4,6+	10,3-	13,1+	6,4-	1,1-	
EUROPA	79	682	358	68,6	358	101	188	42	23	4	28,2	52,5	11,7	6,4	1,1	3,2+	7,3-	9,0+	3,9-	0,9-	
415 06	80	624	446	88,3	443	196	172	66	5	4	44,2	38,8	14,9	1,1	0,9	-	-	-	-	-	
BUNDESTAG	76	688	520	91,7	516	232	236	44		4	45,0	45,7	8,5	0,0	0,8	0,8-	6,9-	6,4+	1,1+	0,1+	
BÜRGERSCH.	78	672	443	80,7	438	197	208	19	10	4	45,0	47,5	4,3	2,3	0,9	0,8-	8,7-	10,6+	1,2-	0,0	
EUROPA	79	650	351	71,5	348	153	153	30	9	3	44,0	44,0	8,6	2,6	0,9	0,2+	5,2-	6,3+	1,5-	0,0	
415 07	80	916	680	91,7	677	260	253	139	19	6	38,4	37,4	20,5	2,8	0,9	-	-	-	-	-	
BUNDESTAG	76	942	736	95,0	735	254	348	114		9	35,9	47,3	15,5	0,0	1,2	2,5+	9,9-	5,0+	2,8+	0,3-	
BÜRGERSCH.	78	895	562	77,7	555	206	291	32	21	5	37,1	52,4	5,8	3,8	0,9	1,3+	15,0-	14,7+	1,0-	0,0	
EUROPA	79	900	486	69,4	486	173	248	48	17	3	35,0	51,0	9,9	3,5	0,6	3,4+	13,6-	10,6+	0,7-	0,3+	
415 08	80	718	502	90,9	500	152	241	93	12	2	30,4	48,2	18,6	2,4	0,4	-	-	-	-	-	
BUNDESTAG	76	763	528	94,6	526	154	276	81		5	31,2	52,5	15,4	0,0	1,0	0,8-	4,3-	3,2+	2,4+	0,6-	
BÜRGERSCH.	78	731	435	78,8	433	133	248	20	25	7	30,7	57,3	4,6	5,8	1,6	0,3-	9,1-	14,0+	3,4-	1,2-	
EUROPA	79	735	411	72,2	410	125	230	31	19	5	30,5	56,1	7,6	4,6	1,2	0,1-	7,9-	11,0+	2,2-	0,8-	
415 09	80	609	413	88,7	412	169	164	66	11	2	41,0	39,8	16,0	2,7	0,5	-	-	-	-	-	
BUNDESTAG	76	637	462	92,3	459	191	206	54		8	41,6	44,9	11,8	0,0	1,7	0,6-	5,1-	4,2+	2,7+	1,2-	
BÜRGERSCH.	78	610	365	79,5	365	147	179	20	14	5	40,3	49,0	5,5	3,8	1,4	0,7+	9,2-	10,5+	1,1-	0,9-	
EUROPA	79	617	326	69,4	326	136	147	24	16	3	41,7	45,1	7,4	4,9	0,9	0,7-	5,3-	8,6+	2,2-	0,4-	
415 10	80	488	335	88,9	335	127	129	60	15	4	37,9	38,5	17,9	4,5	1,2	-	-	-	-	-	
BUNDESTAG	76	473	352	93,4	351	122	161	53		15	34,8	45,9	15,1	0,0	4,3	3,1+	7,4-	2,8+	4,5+	3,1-	
BÜRGERSCH.	78	479	300	80,4	299	108	138	16	25	12	36,1	46,2	5,4	8,4	4,0	1,8+	7,7-	12,5+	3,9-	2,8-	
EUROPA	79	499	261	68,7	261	101	123	20	12	5	38,7	47,1	7,7	4,6	1,9	0,8-	8,6-	10,2+	0,1-	0,7-	
DT 415	80	7325	5149	98,2	5088	2086	1948	892	117	45	41,0	38,3	17,5	2,3	0,9	-	-	-	-	-	
BUNDESTAG	76	7854	5767	91,5	5716	2371	2547	708		90	41,5	44,6	12,4	0,0	1,6	0,5-	6,3-	5,1+	2,3+	0,7-	
BÜRGERSCH.	78	7594	4710	78,2	4619	1919	2138	247	232	83	41,5	46,3	5,3	5,0	1,8	0,5-	8,0-	12,2+	2,7-	0,9-	
EUROPA	79	7535	4177	70,5	4142	1750	1846	339	159	48	42,3	44,6	8,2	3,8	1,2	1,3-	6,3-	9,3+	1,5-	0,3-	
UHLNHORST (DT 414-415)	80	13587	9535	94,3	9456	3882	3572	1665	254	83	41,1	37,8	17,6	2,7	0,9	-	-	-	-	-	
BUNDESTAG	76	14559	10800	91,6	10730	4505	4727	1342		155	42,0	44,1	12,5	0,0	1,4	0,9-	6,3-	5,1+	2,7+	0,5-	
BÜRGERSCH.	78	13955	8590	77,4	8465	3524	3829	495	463	154	41,6	45,2	5,8	5,5	1,8	0,5-	7,4-	11,8+	2,8-	0,9-	
EUROPA	79	13889	7517	69,2	7464	3177	3259	622	302	104	42,6	43,7	8,3	4,0	1,4	1,5-	5,9-	9,3+	1,3-	0,5-	

1) 1980 UND 1976 = ZWEITSTIMMEN

AUSGEWAHLTE ENDGÜLTIGE ERGEBNISSE DER BUNDESTAGSWAHL 1980 IN HAMBURG
IM VERGLEICH ZUR BUNDESTAGSWAHL 1976, ZUR BÜRGERSCHAFTSWAHL 1978 UND ZUR EUROPAWAHL 1979 NACH BEZIRKEN

22.10.80

GEBIETS- EINHEIT	JAHR	WAHL- BERECH- TIGTE	WÄHLER ABS.	%	GÜLTIGE STIMMEN	VON DEN GÜLTIGEN STIMMEN ENTFIELEN AUF										VERÄNDERUNG DER ANTEILE DER GÜLTIGEN STIMMEN GEGENÜBER 1976, 1978 UND 1979 IN PROZENTPUNKTEN					
						ABSOLUT					IN %					I	I	I	I	I	I
						SPD	CDU	F.D.P.	GRÜNE	UEB.	SPD	CDU	FDP	GRÜNE	UEB.						
416 04	80	625	467 89,8		464	285	109	59	6	4 61,6	23,5	12,7	1,3	0,9	-	-	-	-	-	-	-
BUNDESTAG	76	669	536 94,0		535	312	171	48		4 58,3	32,0	9,0	0,0	0,7	3,3+	8,5-	3,7+	1,3+	0,2+		
BÜRGERSCH.	78	637	391 75,2		387	239	119	15	12	2 61,8	30,7	3,9	3,1	0,5	0,2-	7,2-	8,8+	1,8-	0,4+		
EUROPA	79	626	330 68,7		330	217	89	16	5	3 65,8	27,0	4,8	1,5	0,9	4,2-	3,5-	7,9+	0,2-	0,0		
DT 416	80	2916	2092 88,5		2079	1003	657	327	66	26 48,2	31,6	15,7	3,2	1,3	-	-	-	-	-	-	-
BUNDESTAG	76	2752	2167 89,5		2160	1039	915	260		46 48,1	37,7	12,0	0,0	2,1	0,1+	6,1-	3,7+	3,2+	0,3-		
BÜRGERSCH.	78	2782	1660 72,5		1649	768	622	110	114	35 46,6	37,7	6,7	6,9	2,1	1,6+	6,1-	9,0+	3,7-	0,8-		
EUROPA	79	2753	1377 64,7		1376	658	530	105	47	26 48,5	38,5	7,6	3,4	1,9	0,3-	6,9-	8,1+	0,2-	0,6-		
417 01	80	843	581 91,2		580	209	229	114	26	2 36,0	39,5	19,7	4,5	0,3	-	-	-	-	-	-	-
BUNDESTAG	76	919	674 92,5		672	237	332	94		9 35,3	49,4	14,0	0,0	1,3	0,7+	9,9-	5,7+	4,5+	1,3-		
BÜRGERSCH.	78	886	578 82,1		571	192	293	51	24	11 33,6	51,3	8,9	4,2	1,9	2,4+	11,8-	10,8+	0,3+	1,6-		
EUROPA	79	851	474 69,9		471	157	239	49	16	10 33,3	50,7	10,4	3,4	2,1	2,7+	11,2-	9,3+	1,1+	1,8-		
417 02	80	691	488 89,6		486	223	183	65	11	4 45,9	37,7	13,4	2,3	0,8	-	-	-	-	-	-	-
BUNDESTAG	76	757	595 93,8		594	258	262	56		8 45,1	44,1	9,4	0,0	1,3	0,8+	6,4-	4,0+	2,3+	0,5-		
BÜRGERSCH.	78	726	447 76,7		441	203	186	20	27	5 46,0	42,2	4,5	6,1	1,1	0,1-	4,5-	8,9+	3,8-	0,3-		
EUROPA	79	700	359 64,6		358	152	157	29	8	2 45,3	43,9	8,1	2,2	0,6	0,6+	6,2-	5,3+	0,1+	0,2+		
417 03	80	884	623 86,8		621	278	220	98	17	8 44,8	35,4	15,8	2,7	1,3	-	-	-	-	-	-	-
BUNDESTAG	76	909	721 92,5		719	322	318	71		8 44,8	44,2	9,9	0,0	1,1	0,0	8,8-	5,9+	2,7+	0,2+		
BÜRGERSCH.	78	878	532 76,1		529	218	250	32	21	8 41,2	47,3	6,0	4,0	1,5	3,6+	11,9-	9,8+	1,3-	0,2-		
EUROPA	79	874	432 65,1		428	195	190	28	9	6 45,6	44,4	6,5	2,1	1,4	0,8-	9,0-	9,3+	0,6+	0,1-		
417 04	80	763	577 90,7		570	227	234	95	12	2 39,8	41,1	16,7	2,1	0,4	-	-	-	-	-	-	-
BUNDESTAG	76	844	638 92,9		634	257	294	65		8 42,1	46,4	10,3	0,0	1,3	2,3-	5,3-	6,4+	2,1+	0,9-		
BÜRGERSCH.	78	783	509 79,4		504	200	236	34	28	6 39,7	46,8	6,7	5,6	1,2	0,1+	5,7-	10,0+	3,5-	0,8-		
EUROPA	79	763	444 70,5		442	179	208	34	16	5 40,5	47,1	7,7	3,6	1,1	0,7-	6,0-	9,0+	1,5-	0,7-		
417 05	80	736	569 88,9		565	311	171	70	8	5 55,0	30,3	12,4	1,4	0,9	-	-	-	-	-	-	-
BUNDESTAG	76	790	632 90,0		629	356	206	57		10 56,6	32,8	9,1	0,0	1,6	1,6-	2,5-	3,3+	1,4+	0,7-		
BÜRGERSCH.	78	758	494 76,0		490	275	174	25	12	4 56,1	35,5	5,1	2,4	0,8	1,1-	5,2-	7,3+	1,0-	0,1+		
EUROPA	79	749	412 64,8		409	229	138	26	13	3 56,0	33,7	6,4	3,2	0,7	1,0-	3,4-	6,0+	1,8-	0,2+		
DT 417	80	3917	2838 89,4		2822	1248	1037	442	74	21 44,2	36,7	15,7	2,6	0,7	-	-	-	-	-	-	-
BUNDESTAG	76	4219	3260 92,3		3248	1450	1412	343		43 44,6	43,5	10,6	0,0	1,3	0,4-	6,8-	5,1+	2,6+	0,6-		
BÜRGERSCH.	78	4031	2560 78,1		2535	1088	1139	162	112	34 42,9	44,9	6,4	4,4	1,3	1,3+	8,2-	9,3+	1,8-	0,6-		
EUROPA	79	3937	2121 67,0		2108	922	932	166	62	26 43,7	44,2	7,9	2,9	1,2	0,5+	7,5-	7,8+	0,3-	0,5-		
HOHENFELDE																					
(DT 416-417)80		6833	4930 89,0		4901	2251	1694	769	140	47 45,9	34,6	15,7	2,9	1,0	-	-	-	-	-	-	-
BUNDESTAG	76	6971	5427 91,2		5408	2439	2227	603		89 46,0	41,2	11,2	0,0	1,6	0,1-	6,6-	4,5+	2,9+	0,6-		
BÜRGERSCH.	78	6813	4220 75,9		4184	1856	1761	272	226	69 44,4	42,1	6,5	5,4	1,6	1,5+	7,5-	9,2+	2,5-	0,6-		
EUROPA	79	6690	3498 66,1		3484	1530	1462	271	109	52 45,6	42,0	7,8	3,1	1,5	0,3+	7,4-	7,9+	0,2-	0,5-		
418 01	80	756	559 87,2		557	343	129	53	26	6 61,6	23,2	9,5	4,7	1,1	-	-	-	-	-	-	-
BUNDESTAG	76	835	683 90,1		681	436	189	40		16 64,0	27,8	5,9	0,0	2,3	2,4-	4,6-	3,6+	4,7+	1,2-		
BÜRGERSCH.	78	793	506 73,9		498	289	126	14	53	16 58,0	25,3	2,8	10,6	3,2	3,6+	2,1-	6,7+	5,9-	2,1-		
EUROPA	79	766	410 61,6		406	251	114	13	17	11 61,8	28,1	3,2	4,2	2,7	0,2-	4,9-	6,3+	0,5+	1,6-		
418 02	80	826	555 87,3		554	341	145	53	13	2 61,6	26,2	9,6	2,3	0,4	-	-	-	-	-	-	-
BUNDESTAG	76	855	632 92,4		628	392	174	52		10 62,4	27,7	8,3	0,0	1,6	0,8-	1,5-	1,3+	2,3+	1,2-		
BÜRGERSCH.	78	835	465 77,8		454	280	135	15	11	13 61,7	29,7	3,3	2,4	2,9	0,1-	3,5-	6,3+	0,1-	2,5-		
EUROPA	79	840	391 61,0		389	243	110	17	14	5 62,5	28,3	4,4	3,6	1,3	0,9-	2,1-	5,2+	1,3-	0,9-		
418 03	80	1182	788 83,7		780	371	254	118	28	9 47,6	32,6	15,1	3,6	1,2	-	-	-	-	-	-	-
BUNDESTAG	76	1125	845 89,1		838	455	259	98		16 55,5	30,9	11,7	0,0	1,9	7,9-	1,7+	3,4+	3,6+	0,7-		
BÜRGERSCH.	78	1187	686 68,9		677	363	227	44	24	19 53,6	33,5	6,5	3,5	2,8	6,0-	0,9-	8,6+	0,1+	1,6-		
EUROPA	79	1185	592 62,5		587	300	210	52	16	9 51,1	35,8	8,9	2,7	1,5	3,5-	3,2-	6,2+	0,9+	0,3-		
418 04	80	918	662 84,7		654	424	116	74	32	8 64,8	17,7	11,3	4,9	1,2	-	-	-	-	-	-	-
BUNDESTAG	76	1000	785 88,3		778	487	209	70		12 62,6	26,9	9,0	0,0	1,5	2,2+	9,2-	2,3+	4,9+	0,3-		
BÜRGERSCH.	78	932	562 67,8		558	349	131	18	48	12 62,5	23,5	3,2	8,6	2,2	2,3+	5,8-	8,1+	3,7-	1,0-		
EUROPA	79	935	480 60,3		474	304	105	29	26	10 64,1	22,2	6,1	5,5	2,1	0,7+	4,5-	5,2+	0,6-	0,9-		
418 05	80	650	496 88,2		492	276	139	59	13	5 56,1	28,3	12,0	2,6	1,0	-	-	-	-	-	-	-
BUNDESTAG	76	673	520 88,6		512	311	156	41		4 60,7	30,5	8,0	0,0	0,8	4,6-	2,2-	4,0+	2,6+	0,2+		
BÜRGERSCH.	78	626	413 77,8		404	238	136	13	12	5 58,9	33,7	3,2	3,0	1,2	2,8-	5,4-	8,8+	0,4-	0,2-		
EUROPA	79	633	355 66,8		350	209	102	20	16	3 59,7	29,1	5,7	4,6	0,9	3,6-	0,8-	6,3+	2,0-	0,1+		
DT 418	80	4332	3060 85,9		3037	1755	783	357	112	30 57,8	25,8	11,8	3,7	1,0	-	-	-	-	-	-	-
BUNDESTAG	76	4488	3465 89,6		3437	2091	987	301		58 60,8	28,7	8,8	0,0	1,7	3,0-	2,9-	3,0+	3,7+	0,7-		
BÜRGERSCH.	78	4373	2632 72,6		2591	1519	755	104	148	65 58,6	29,1	4,0	5,7	2,5	0,8-	3,3-	7,8+	2,0-	1,5-		
EUROPA	79	4359	2228 62,2		2206	1307	641	131	89	38 59,2	29,1	5,9	4,0	1,7	1,4-	3,3-	5,9+	0,3-	0,7-		
419 01	80	971	721 88,0		719	476	154	60	22	7 66,2	21,4	8,3	3,1	1,0	-	-	-	-	-	-	-
BUNDESTAG	76	1103	867 91,8		863	584	207	63		9 67,7	24,0	7,3	0,0	1,0	1,5-	2,6-	1,0+	3,1+	0,3		
BÜRGERSCH.	78	1033	659 73,8		649	447	152	14	21	15 68,9	23,4	2,2	3,2	2,3	2,7-	2,0-	6,1+	0,1-	1,3-		
EUROPA	79	1006	539 65,0		537	357	134	17	21	8 66,5	25,0	3,2	3,9	1,5	0,3-	3,6-	5,1+	0,8-	0,5-		

1) 1980 UND 1976 = ZWEITSTIMMEN

AUSGEWAHLTE ENDGÜLTIGE ERGEBNISSE DER BUNDESTAGSWAHL 1980 IN HAMBURG
IM VERGLEICH ZUR BUNDESTAGSWAHL 1976, ZUR BÜRGERSCHAFTSWAHL 1978 UND ZUR EUROPAAHL 1979 NACH BEZIRKEN

22.10.80

GEBIETS- EINHEIT	JAHR	WAHL- BERECH- TIGTE	WÄHLER ABS.	%	GUEL- TIGE STIMMEN	VON DEN GÜELTIGEN STIMMEN ENTFIELEN AUF										VERÄNDERUNG DER ANTEILE DER GÜELTIGEN STIMMEN GEGENÜBER 1976, 1978 UND 1979 IN PROZENTPUNKTEN							
						ABSOLUT					IN %					1976	1978	1979	SPD	CDU	F.D.P.	GRUE- NE	UEB.
						SPD	CDU	F.D.P.	GRUE- NE	UEB.	SPD	CDU	FDP	GRUE- NE	UEB.								
421 07	80	542	399	90,4	399	253	93	40	10	3 63,4	23,3	10,0	2,5	0,8	-	-	-	-	-	-	-	-	-
BUNDESTAG	76	584	451	93,8	449	279	137	28		5 62,1	30,5	6,2	0,0	1,1	1,3+	7,2-	3,8+	2,5+	0,3-				
BÜRGERSCH.	78	570	373	79,6	368	228	105	10	17	7 62,0	28,8	2,7	4,6	1,9	1,4+	5,5-	7,3+	2,1-	1,1-				
EUROPA	79	553	334	71,8	329	222	73	17	13	4 67,5	22,2	5,2	4,0	1,2	4,1-	1,1+	4,8+	1,5-	0,4-				
DT 421	80	4885	3723	91,3	3703	2138	979	480	75	31 57,7	26,4	13,0	2,0	0,8	-	-	-	-	-	-	-	-	-
BUNDESTAG	76	5312	4230	93,3	4215	2433	1362	359		54 57,7	32,3	8,5	0,0	1,5	0,0	5,9-	4,5+	2,0+	0,7-				
BÜRGERSCH.	78	5067	3309	79,0	3269	1858	1106	119	119	67 56,8	33,8	3,6	3,6	2,0	0,9+	7,4-	9,4+	1,6-	1,2-				
EUROPA	79	5018	2837	68,9	2810	1585	855	152	79	38 60,0	30,4	5,4	2,8	1,4	2,3-	4,0-	7,6+	0,8-	0,5-				
422 01	80	648	473	84,4	467	304	108	49	5	1 65,1	23,1	10,5	1,1	0,2	-	-	-	-	-	-	-	-	-
BUNDESTAG	76	695	553	86,8	553	346	143	59		5 62,6	25,9	10,7	0,0	0,9	2,5+	2,8-	0,2-	1,1+	0,7-				
BÜRGERSCH.	78	679	435	73,5	428	275	110	20	19	4 64,3	25,7	4,7	4,4	0,9	0,8+	2,6-	5,8+	3,3-	0,7-				
EUROPA	79	655	327	59,8	325	214	84	19	8	6 65,8	25,8	5,8	2,5	0,0	0,7-	2,7-	4,7+	1,4-	0,2+				
422 02	80	967	703	88,9	703	386	187	109	6	15 54,9	26,6	15,5	0,9	2,1	-	-	-	-	-	-	-	-	-
BUNDESTAG	76	1047	846	92,3	843	430	279	72		21 56,9	32,0	8,5	0,0	2,5	2,0-	5,4-	7,0+	0,9+	0,4-				
BÜRGERSCH.	78	977	624	78,7	613	337	190	34	30	22 55,0	31,0	5,5	4,9	3,6	0,1-	4,4-	10,0+	4,0-	1,5-				
EUROPA	79	989	518	66,2	514	288	177	25	13	11 56,0	34,4	4,9	2,5	2,1	1,1-	7,8-	10,6+	1,6-	0,0				
422 03	80	870	665	91,7	657	370	187	92	5	3 56,3	28,5	14,0	0,8	0,5	-	-	-	-	-	-	-	-	-
BUNDESTAG	76	886	702	95,1	700	359	245	79		7 52,7	35,0	11,3	0,0	1,0	3,6+	6,5-	2,7+	0,8+	0,5-				
BÜRGERSCH.	78	884	580	80,3	578	327	208	23	15	5 56,6	36,0	4,0	2,6	0,9	0,3-	7,5-	10,0+	1,8-	0,4-				
EUROPA	79	892	538	72,3	538	285	189	43	20	1 53,0	35,1	8,0	3,7	0,2	3,3+	6,6-	6,0+	2,9-	0,3+				
422 04	80	705	554	91,5	551	284	169	83	14	1 51,5	30,7	15,1	2,5	0,2	-	-	-	-	-	-	-	-	-
BUNDESTAG	76	740	576	93,6	575	304	215	51		5 52,9	37,4	8,9	0,0	0,9	1,4-	6,7-	6,2+	2,5+	0,7-				
BÜRGERSCH.	78	703	461	78,1	456	248	170	22	13	3 54,4	37,3	4,8	2,9	0,7	2,9-	6,6-	10,3+	0,4-	0,5-				
EUROPA	79	710	412	70,4	409	239	139	24	5	2 58,4	34,0	5,9	1,2	0,5	6,9-	3,3-	9,2+	1,3+	0,3-				
422 05	80	818	592	91,0	591	228	246	104	10	3 38,6	41,6	17,6	1,7	0,5	-	-	-	-	-	-	-	-	-
BUNDESTAG	76	888	688	93,7	687	251	323	96		7 38,0	47,0	14,0	0,0	1,0	0,6+	5,4-	3,6+	1,7+	0,5-				
BÜRGERSCH.	78	857	544	77,1	542	195	297	38	6	6 36,0	54,8	7,0	1,1	1,1	2,6+	13,2-	10,6+	0,6+	0,6-				
EUROPA	79	828	451	71,6	450	178	216	43	9	4 39,6	48,0	9,6	2,0	0,9	1,0-	6,4-	8,0+	0,3-	0,4-				
422 06	80	469	348	83,8	344	235	81	24	4	6 68,3	23,5	7,0	1,2	0,0	-	-	-	-	-	-	-	-	-
BUNDESTAG	76	533	440	91,0	436	286	119	26		5 65,6	27,3	6,0	0,0	1,1	2,7+	3,8-	1,0+	1,2+	1,1-				
BÜRGERSCH.	78	489	312	73,6	307	207	82	9	5	4 67,4	26,7	2,9	1,6	1,3	0,9+	3,2-	4,1+	0,4-	1,3-				
EUROPA	79	479	253	62,4	252	159	65	7	7	4 67,1	25,8	2,8	2,8	1,6	1,2+	2,3-	4,2+	1,6-	1,6-				
422 07	80	602	471	93,9	468	255	146	58	5	4 54,5	31,2	12,4	1,1	0,9	-	-	-	-	-	-	-	-	-
BUNDESTAG	76	638	479	94,2	477	253	181	39		4 53,0	37,9	8,2	0,0	0,8	1,5+	6,7-	4,2+	1,1+	0,1+				
BÜRGERSCH.	78	630	420	82,7	412	237	147	18	8	2 57,5	35,7	4,4	1,9	0,5	3,0-	4,5-	8,0+	0,8-	0,4+				
EUROPA	79	625	360	73,9	357	210	123	13	7	4 58,8	34,5	3,6	2,0	1,1	4,3-	3,3-	8,8+	0,9-	0,2-				
DT 422	80	5079	3806	89,6	3781	2062	1124	519	49	27 54,5	29,7	13,7	1,3	0,7	-	-	-	-	-	-	-	-	-
BUNDESTAG	76	5427	4284	92,6	4271	2299	1495	422		54 53,8	35,0	9,9	0,0	1,3	0,7+	5,3-	3,8+	1,3+	0,6-				
BÜRGERSCH.	78	5219	3376	78,0	3336	1826	1204	164	96	46 54,7	36,1	4,9	2,9	1,4	0,2-	6,4-	8,8+	1,6-	0,7-				
EUROPA	79	5178	2859	68,5	2845	1583	993	174	69	26 55,6	34,9	6,1	2,4	0,9	1,1-	5,2-	7,6+	1,1-	0,2-				
423 01	80	977	755	90,4	751	418	220	84	15	14 55,7	29,3	11,2	2,0	1,9	-	-	-	-	-	-	-	-	-
BUNDESTAG	76	909	693	91,3	686	361	244	72		9 52,6	35,6	10,5	0,0	1,3	3,1+	6,3-	0,7+	2,0+	0,6+				
BÜRGERSCH.	78	966	627	75,5	619	348	214	24	22	11 56,2	34,6	3,9	3,6	1,8	0,5-	5,3-	7,3+	1,6-	0,1+				
EUROPA	79	981	567	68,3	562	334	178	29	16	5 59,4	31,7	5,2	2,8	0,9	3,7-	2,4-	6,0+	0,8-	1,0+				
423 02	80	595	409	87,9	406	250	92	46	13	5 61,6	22,7	11,3	3,2	1,2	-	-	-	-	-	-	-	-	-
BUNDESTAG	76	658	517	90,9	509	307	137	49		16 60,3	26,9	9,6	0,0	3,1	1,3+	4,2-	1,7+	3,2+	1,9-				
BÜRGERSCH.	78	632	393	76,4	386	224	104	24	22	12 58,0	26,9	6,2	5,7	3,1	3,6+	4,2-	5,1+	2,5-	1,9-				
EUROPA	79	628	313	63,5	306	185	85	14	14	8 60,5	27,8	4,6	4,6	2,6	1,1+	5,1-	6,7+	1,4-	1,4-				
423 03	80	870	685	90,7	685	409	182	68	21	5 59,7	26,6	9,9	3,1	0,7	-	-	-	-	-	-	-	-	-
BUNDESTAG	76	942	769	91,0	766	440	251	63		12 57,4	32,8	8,2	0,0	1,6	2,3+	6,2-	1,7+	3,1+	0,9-				
BÜRGERSCH.	78	916	576	76,4	570	344	176	17	23	10 60,4	30,9	3,0	4,0	1,8	0,7-	4,3-	6,9+	0,9-	1,1-				
EUROPA	79	900	500	65,7	495	303	142	26	21	4 61,1	28,6	5,2	4,2	0,8	1,4-	2,0-	4,7+</						

AUSGEWAHLTE ENDGÜLTIGE ERGEBNISSE DER BUNDESTAGSWAHL 1980 IN HAMBURG
IM VERGLEICH ZUR BUNDESTAGSWAHL 1976, ZUR BÜRGERSCHAFTSWAHL 1978 UND ZUR EUROPAAHL 1979 NACH BEZIRKEN

22.10.80

GEBIETS- EINHEIT	JAHR	WAHL- BERECH- TIGTE	WÄHLER ABS.	%	GÜLTIGE STIMMEN	VON DEN GÜLTIGEN STIMMEN ENTFIELEN AUF										VERÄNDERUNG DER ANTEILE DER GÜLTIGEN STIMMEN GEGENÜBER 1976, 1978 UND 1979 IN PROZENTPUNKTEN					
						ABSOLUT					IN %					I	I	I	I	I	I
						SPD	CDU	F.D.P.	GRÜ- NE	UEB.	SPD	CDU	FDP	GRÜ- NE	UEB.						
423 08	80	650	487	90,2	482	297	108	59	14	4	61,6	22,4	12,2	2,9	0,8	-	-	-	-	-	-
BUNDESTAG	76	730	575	92,9	574	372	149	52		1	64,8	26,0	9,1	0,0	0,2	3,2-	3,6-	3,1+	2,9+	0,6+	
BÜRGERSCH.	78	692	473	80,3	464	239	125	22	25	3	62,3	26,9	4,7	5,4	0,6	0,7-	4,5-	7,5+	2,5-	0,2+	
EUROPA	79	680	378	65,9	373	246	97	11	16	3	66,0	26,0	2,9	4,3	0,8	4,4-	3,6-	9,3+	1,4-	0,0	
OT 423	80	5890	4422	90,3	4398	2575	1209	472	104	38	58,5	27,5	10,7	2,4	0,9	-	-	-	-	-	-
BUNDESTAG	76	6164	4843	91,9	4815	2782	1556	408		69	57,8	32,3	8,5	0,0	1,4	0,7+	4,8-	2,2+	2,9+	0,5-	
BÜRGERSCH.	78	6057	3887	77,1	3843	2232	1247	145	155	64	58,1	32,4	3,8	4,0	1,7	0,4+	4,9-	6,9+	1,6-	0,8-	
EUROPA	79	6027	3331	67,4	3304	1992	1016	147	115	34	60,3	30,8	4,4	3,5	1,0	1,8-	3,3-	6,3+	1,1-	0,1-	
BARMBEK-SÜED																					
(OT 418-423)80		28032	20857	88,9	20730	12167	5464	2452	465	182	58,7	26,4	11,8	2,2	0,9	-	-	-	-	-	-
BUNDESTAG	76	29823	23522	91,8	23412	13784	7193	2071		364	58,9	30,7	8,8	0,0	1,6	0,2-	4,3-	3,0+	2,2+	0,7-	
BÜRGERSCH.	78	28761	18327	76,2	18107	10634	5728	713	687	345	58,7	31,6	3,9	3,8	1,9	0,0	5,2-	7,9+	1,6-	1,0-	
EUROPA	79	28594	15538	66,1	15421	9324	4627	793	479	198	60,5	30,0	5,1	3,1	1,3	1,8-	3,6-	6,7+	0,9-	0,4-	
424 01	80	584	450	90,8	445	237	139	55	10	4	53,3	31,2	12,4	2,2	0,9	-	-	-	-	-	-
BUNDESTAG	76	623	509	90,9	508	291	173	31		13	57,3	34,1	6,1	0,0	2,6	4,0-	2,9-	6,3+	2,2+	1,7-	
BÜRGERSCH.	78	585	367	75,4	359	200	127	16	7	9	55,7	35,4	4,5	1,9	2,5	2,4-	4,2-	7,9+	0,3+	1,6-	
EUROPA	79	595	314	67,2	311	178	105	15	6	7	57,2	33,8	4,8	1,9	2,3	3,9-	2,6-	7,6+	0,3+	1,4-	
424 02	80	508	378	88,2	374	227	86	44	13	4	60,7	23,0	11,8	3,5	1,1	-	-	-	-	-	-
BUNDESTAG	76	535	429	91,2	428	274	123	24		7	64,0	28,7	5,6	0,0	1,6	3,3-	5,7-	6,2+	3,5+	0,5-	
BÜRGERSCH.	78	511	330	75,9	324	196	87	12	22	7	60,5	26,9	3,7	6,8	2,2	0,2+	3,9-	8,1+	3,3-	1,1-	
EUROPA	79	500	263	64,0	263	155	58	20	12	8	62,7	22,1	7,6	4,6	3,0	2,0-	0,9+	4,2+	1,1-	1,9-	
424 03	80	642	505	89,9	503	289	155	51	6	2	57,5	30,8	10,1	1,2	0,4	-	-	-	-	-	-
BUNDESTAG	76	760	618	92,1	615	351	204	47		3	58,7	33,2	7,6	0,0	0,5	1,2-	2,4-	2,5+	1,2+	0,1-	
BÜRGERSCH.	78	679	459	78,6	450	249	166	20	13	2	55,3	36,9	4,4	2,9	0,4	2,2+	6,1-	5,7+	1,7-	0,0	
EUROPA	79	664	367	65,8	367	210	130	17	8	2	57,2	35,4	4,6	2,2	0,5	0,3+	4,6-	5,5+	1,0-	0,1-	
424 04	80	531	397	88,1	394	269	57	43	14	11	68,3	14,5	10,9	3,6	2,8	-	-	-	-	-	-
BUNDESTAG	76	546	436	90,8	433	316	77	27		13	73,0	17,8	6,2	0,0	3,0	4,7-	3,3-	4,7+	3,6+	0,2-	
BÜRGERSCH.	78	542	372	79,2	368	244	67	12	32	13	66,3	18,2	3,3	8,7	3,5	2,0+	3,7-	7,6+	5,1-	0,7-	
EUROPA	79	526	297	67,3	294	201	48	13	22	10	68,4	16,3	4,4	7,5	3,4	0,1-	1,8-	6,5+	3,9-	0,6-	
424 05	80	788	583	87,2	579	343	162	62	10	2	59,2	28,0	10,7	1,7	0,3	-	-	-	-	-	-
BUNDESTAG	76	862	685	92,0	681	403	220	48		10	59,2	32,3	7,0	0,0	1,5	0,0	4,3-	3,7+	1,7+	1,2-	
BÜRGERSCH.	78	817	503	73,8	499	299	153	16	24	7	59,9	30,7	3,2	4,8	1,4	0,7-	2,7-	7,5+	3,1-	1,1-	
EUROPA	79	809	418	62,1	416	243	133	18	17	5	58,4	32,0	4,3	4,1	1,2	0,8+	4,0-	6,4+	2,4-	0,9-	
424 06	80	768	595	87,5	588	385	114	72	7	10	65,5	19,4	12,2	1,2	1,7	-	-	-	-	-	-
BUNDESTAG	76	841	695	90,7	691	472	153	58		8	68,3	22,1	8,4	0,0	1,2	2,8-	2,7-	3,8+	1,2+	0,5+	
BÜRGERSCH.	78	791	526	75,0	522	350	126	15	16	15	67,0	24,1	2,9	3,1	2,9	1,5-	4,7-	9,3+	1,9-	1,2-	
EUROPA	79	771	419	63,8	417	270	110	23	9	5	64,7	26,4	5,5	2,2	1,2	0,8+	7,0-	6,7+	1,0-	0,5+	
424 07	80	622	464	91,3	460	220	152	76	8	4	47,8	33,0	16,5	1,7	0,9	-	-	-	-	-	-
BUNDESTAG	76	674	516	91,8	510	247	200	54		9	48,4	39,2	10,6	0,0	1,8	0,6-	6,2-	5,9+	1,7+	0,9-	
BÜRGERSCH.	78	653	428	79,5	423	213	170	18	15	7	50,4	40,2	4,3	3,5	1,7	2,6-	7,2-	12,2+	1,8-	0,8-	
EUROPA	79	634	320	66,1	319	151	134	23	11	4	7,3	42,0	7,2	3,4	0,0	0,5+	9,0-	9,3+	1,7-	0,9+	
424 08	80	509	377	88,8	373	226	94	39	9	5	60,6	25,2	10,5	2,4	1,3	-	-	-	-	-	-
BUNDESTAG	76	558	447	93,0	443	281	113	44		5	63,4	25,5	9,9	0,0	1,1	2,8-	0,3-	0,6+	2,4+	0,2+	
BÜRGERSCH.	78	524	344	77,1	333	206	84	12	20	11	61,9	25,2	3,6	6,0	3,3	1,3-	0,0	6,9+	3,6-	2,0-	
EUROPA	79	526	302	64,1	297	130	88	9	17	3	60,6	29,6	3,0	5,7	1,0	0,0	4,4-	7,5+	3,3-	0,3+	
424 09	80	577	438	88,0	435	255	130	45	3	2	58,6	29,9	10,3	0,7	0,5	-	-	-	-	-	-
BUNDESTAG	76	622	540	94,4	538	305	185	40		6	56,9	34,6	7,4	0,0	1,1	1,7+	4,7-	2,9+	0,7+	0,5-	
BÜRGERSCH.	78	596	426	81,2	425	247	150	19	5	4	58,1	35,3	4,5	1,2	0,9	0,5+	5,4-	5,8+	0,5-	0,4-	
EUROPA	79	588	358	69,7	351	213	118	13	5	2	60,7	33,6	3,7	1,4	0,6	2,1-	3,7-	6,6+	0,7-	0,1-	
424 10	80	581	425	89,2	422	282	70	42	22	6	66,8	16,6	10,0	5,2	1,4	-	-	-	-	-	-
BUNDESTAG	76	641	526	91,9	521	371	91	44		15	71,2	17,5	8,4	0,0	2,9	4,4-	0,9-	1,6+	5,2+	1,5-	
BÜRGERSCH.	78	618	401	78,6	382	245	67	15	36	19	64,1	17,5	3,9	9,4	5,0	2,7+	0,9-	6,1+	4,2-	3,6-	
EUROPA	79	612	348	67,6	342	234	58	12	29	9	68,4	17,0	3,5	8,5	2,6	1,6-	0,4-	6,5+	3,3-	1,2-	
OT 424	80	6110	4612	88,8	4573	2733	1159	529	102	50	59,8	25,3	11,6	2,2	1,1	-	-	-	-	-	-
BUNDESTAG	76	6662	5401	91,9	5368	3322	1540	417		89	61,9	28,7	7,8	0,0	1,7	2,1-	3,4-	3,8+	2,2+	0,6-	
BÜRGERSCH.	78	6316	4156	77,3	4085	2449	1197	155	190	94	60,0	29,3	3,8	4,7	2,3	0,2-	4,0-	7,8+	2,5-	1,2-	
EUROPA	79	6225	3406	65,6	3377	2045	982	163	136	51	60,6	29,1	4,8	4,0	1,5	0,8-	3,8-	6,8+	1,8-	0,4-	
425 01	80	518	411	91,5	408	264	101	32	6	5	64,7	24,8	7,8	1,5	1,2	-	-	-	-	-	-
BUNDESTAG	76	570	465	91,2	457	316	104	28		9	69,1	22,8	6,1	0,0	2,0	4,4-	2,0+	1,7+	1,5+	0,8-	
BÜRGERSCH.	78	542	376	80,4	371	276	73	6	8	8	74,4	19,7	1,6	2,2	2,2	9,7-	5,1+	6,2+	0,7-	1,0-	
EUROPA	79	525	275	61,3	273	195	61	7	2	8	71,4	22,3	2,6	0,7	2,9	6,7-	2,5+	5,2+	0,8+	1,7-	
425 02	80	676	481	82,2	476	312	121	34	6	3	65,5	25,4	7,1	1,3	0,6	-	-	-	-	-	-
BUNDESTAG	76	746	603	90,2	601	389	166	30		16	64,7	27,6	5,0	0,0	2,7	0,8+	2,2-	2,1+	1,3+	2,1-	
BÜRGERSCH.	78	704	455	75,6	451	294	123	9	16	9	65,2	27,3	2,0	3,5	2,0	0,3+	1,9-	5,1+	2,2-	1,4-	
EUROPA	79	693	389	63,6	387	258	107	12	6	4	66,7	27,6	3,1	1,6	1,0	1,2-	2,2-	4,0+	0,3-	0,4-	

1) 1980 UND 1976 = ZWEITSTIMMEN

3) FUER WAHLBEZIRKE, ORTSTEILE UND STADTTEILE WÄHLER EINSCHL. WAHLBERECHTIGTE MIT WAHLSCH

AUSGEWAHLTE ENDGÜLTIGE ERGEBNISSE DER BUNDESTAGSWAHL 1980 IN HAMBURG
IM VERGLEICH ZUR BUNDESTAGSWAHL 1976, ZUR BÜRGERSCHAFTSWAHL 1978 UND ZUR EUROPAWAHL 1979 NACH BEZIRKEN

22.10.80

GEBIETS- EINHEIT	JAHR	WAHL- BERECH- TIGTE	WÄHLER ABS. % 3)	GUEL- TIGE STIMMEN	VON DEN GÜELTIGEN STIMMEN ENTFIELEN AUF										VERÄNDERUNG DER ANTEILE DER GÜELTIGEN STIMMEN GEGENÜBER 1976, 1978 UND 1979 IN PROZENTPUNKTEN					
					ABSOLUT					IN %					SPD	CDU	F.D.P.	GRUE- NE	UEB.	
					I	I	I	I	I	I	I	I	I	I						
						SPD	CDU	F.D.P.	GRUE- NE	UEB.	SPD	CDU	FDP	GRUE- NE	UEB.	SPD	CDU	F.D.P.	GRUE- NE	UEB.
425 03	80	708	532 92,1	530	330	110	71	12	7 62,3	20,8	13,4	2,3	1,3	-	-	-	-	-	-	
BUNDESTAG	76	609	484 94,3	482	310	125	40		7 64,3	25,9	8,3	0,0	1,5	2,0-	5,1-	5,1+	2,3+	0,2-		
BÜRGERSCH.	78	663	419 77,2	416	255	114	18	17	12 61,3	27,4	4,3	4,1	2,9	1,0+	6,6-	9,1+	1,8-	1,6-		
EUROPA	79	645	355 70,4	354	216	99	26	7	6 61,0	28,0	7,3	2,0	1,7	1,3+	7,2-	6,1+	0,3+	0,4-		
425 04	80	1006	772 88,9	768	505	164	81	12	6 65,8	21,4	10,5	1,6	0,8	-	-	-	-	-		
BUNDESTAG	76	1112	903 91,0	899	590	231	65		13 65,6	25,7	7,2	0,0	1,4	0,2+	4,3-	3,3+	1,6+	0,6-		
BÜRGERSCH.	78	1063	672 74,6	667	439	166	30	23	9 65,8	24,9	4,5	3,4	1,3	0,0	3,5-	6,0+	1,8-	0,5-		
EUROPA	79	1033	597 67,2	592	372	165	35	12	8 62,8	27,9	5,9	2,0	1,4	3,0+	6,5-	4,6+	0,4-	0,6-		
425 05	80	705	522 82,7	517	368	87	45	13	4 71,2	16,8	8,7	2,5	0,8	-	-	-	-	-		
BUNDESTAG	76	797	666 89,5	660	458	140	46		6 70,9	21,2	7,0	0,0	0,9	0,3+	4,4-	1,7+	2,5+	0,1-		
BÜRGERSCH.	78	727	447 66,6	442	306	103	15	15	3 69,2	23,3	3,4	3,4	0,7	2,0+	6,5-	5,3+	0,9-	0,1+		
EUROPA	79	711	390 62,9	386	270	83	20	12	1 69,9	21,5	5,2	3,1	0,3	1,3+	4,7-	3,5+	0,6-	0,5+		
425 06	80	476	352 83,4	351	246	51	35	10	9 70,1	14,5	10,0	2,8	2,6	-	-	-	-	-		
BUNDESTAG	76	554	436 89,4	436	313	88	32		3 71,8	20,2	7,3	0,0	0,7	1,7-	5,7-	2,7+	2,8+	1,9+		
BÜRGERSCH.	78	536	336 69,8	336	225	74	9	18	10 67,0	22,0	2,7	5,4	3,0	3,1+	7,5-	7,3+	2,6-	0,4-		
EUROPA	79	507	272 61,1	271	192	52	8	11	8 70,8	19,2	3,0	4,1	3,0	0,7-	4,7-	7,0+	1,3-	0,4-		
425 07	80	727	591 91,1	585	370	119	77	11	8 63,2	20,3	13,2	1,9	1,4	-	-	-	-	-		
BUNDESTAG	76	810	679 92,5	674	460	163	45		6 68,2	24,2	6,7	0,0	0,9	5,0-	3,9-	6,5+	1,9+	0,5+		
BÜRGERSCH.	78	782	522 76,5	518	347	126	15	17	13 67,0	24,3	2,9	3,3	2,5	3,8-	4,0-	10,3+	1,4-	1,1-		
EUROPA	79	757	460 67,8	455	306	111	25	7	6 67,3	24,4	5,5	1,5	1,3	4,1-	4,1-	7,7+	0,4+	0,1+		
425 08	80	936	741 90,6	733	482	144	84	13	10 65,8	19,6	11,5	1,8	1,4	-	-	-	-	-		
BUNDESTAG	76	1070	890 93,6	885	592	226	56		11 66,9	25,5	6,3	0,0	1,2	1,1-	5,9-	5,2+	1,8+	0,2+		
BÜRGERSCH.	78	1008	633 77,5	625	432	150	11	22	10 69,1	24,0	1,8	3,5	1,6	3,3-	4,4-	9,7+	1,7-	0,2-		
EUROPA	79	989	576 68,7	576	390	133	22	22	9 67,7	23,1	3,8	3,8	1,6	1,9-	3,5-	7,7+	2,0-	0,2-		
425 09	80	617	448 85,6	446	291	107	36	10	2 65,2	24,0	8,1	2,2	0,4	-	-	-	-	-		
BUNDESTAG	76	757	601 88,4	596	394	164	35		3 66,1	27,5	5,9	0,0	0,5	0,9-	3,5-	2,2+	2,2+	0,1-		
BÜRGERSCH.	78	698	419 67,0	408	279	107	5	9	8 68,4	26,2	1,2	2,2	2,0	3,2-	2,2-	6,9+	0,0	1,6-		
EUROPA	79	650	331 58,5	329	222	85	9	8	5 67,5	25,8	2,7	2,4	1,5	2,3-	1,8-	5,4+	0,2-	1,1-		
425 10	80	680	521 89,7	518	293	151	61	8	5 56,6	29,2	11,8	1,5	1,0	-	-	-	-	-		
BUNDESTAG	76	726	586 93,0	584	302	212	61		9 51,7	36,3	10,4	0,0	1,5	4,9+	7,1-	1,4+	1,5+	0,5-		
BÜRGERSCH.	78	693	473 78,4	466	279	146	22	10	9 59,9	31,3	4,7	2,1	1,9	3,3-	2,1-	7,1+	0,6-	0,9-		
EUROPA	79	682	396 68,5	394	220	143	25	3	3 55,8	36,3	6,3	0,8	0,8	0,8+	7,1-	5,5+	0,7+	0,2+		
425 11	80	534	387 86,7	382	253	83	39	4	3 66,2	21,7	10,2	1,0	0,8	-	-	-	-	-		
BUNDESTAG	76	600	488 89,3	488	342	113	27		6 70,1	23,2	5,5	0,0	1,2	3,9-	1,5-	4,7+	1,0+	0,4-		
BÜRGERSCH.	78	554	362 76,2	358	238	93	7	15	5 66,5	26,0	2,0	4,2	1,4	0,3-	4,3-	8,2+	3,2-	0,6-		
EUROPA	79	545	279 59,8	278	187	70	12	8	1 67,3	25,2	4,3	2,9	0,4	1,1-	3,5-	5,9+	1,9-	0,4+		
425 12	80	595	440 87,7	439	287	99	40	9	4 65,4	22,6	9,1	2,1	0,9	-	-	-	-	-		
BUNDESTAG	76	811	627 91,5	623	438	136	41		8 70,3	21,8	6,6	0,0	1,3	4,9-	0,8+	2,5+	2,1+	0,4-		
BÜRGERSCH.	78	717	457 77,4	446	304	114	9	14	5 68,2	25,6	2,0	3,1	1,1	2,8-	3,0-	7,1+	1,0-	0,2-		
EUROPA	79	649	357 67,3	354	242	86	14	8	4 68,4	24,3	4,0	2,3	1,1	3,0-	1,7-	5,1+	0,2-	0,2-		
425 13	80	680	485 89,4	481	282	129	50	12	8 58,6	26,8	10,4	2,5	1,7	-	-	-	-	-		
BUNDESTAG	76	722	576 91,7	571	343	172	44		12 60,1	30,1	7,7	0,0	2,1	1,5-	3,3-	2,7+	2,5+	0,4-		
BÜRGERSCH.	78	686	441 80,0	434	266	134	15	12	7 61,3	30,9	3,5	2,8	1,6	2,7-	4,1-	6,9+	0,3-	0,1+		
EUROPA	79	683	357 69,0	353	228	86	20	16	3 64,6	24,4	5,7	4,5	0,8	6,0-	2,4+	4,7+	2,0-	0,9+		
DT 425	80	8858	6683 88,0	6634	4283	1466	685	126	74 64,6	22,1	10,3	1,9	1,1	-	-	-	-	-		
BUNDESTAG	76	9884	8004 91,3	7956	5257	2040	550		109 66,1	25,6	6,9	0,0	1,4	1,5-	3,5-	3,4+	1,9+	0,3-		
BÜRGERSCH.	78	9373	6012 75,2	5938	3940	1523	171	196	108 66,4	25,6	2,9	3,3	1,8	1,8-	3,5-	7,4+	1,4-	0,7-		
EUROPA	79	9069	5034 65,5	5002	3298	1281	235	122	66 65,9	25,6	4,7	2,4	1,3	1,3-	3,5-	5,6+	0,5-	0,2-		
DÜLSBERG																				
(DT 424-425)80	14968	11295 88,4	11207	7016	2625	1214	228		124 62,6	23,4	10,8	2,0	1,1	-	-	-	-	-		
BUNDESTAG	76	16546	13405 91,5	13324	8579	3580	967		198 64,4	26,9	7,3	0,0	1,5	1,8-	3,5-	3,5+	2,0+	0,4-		
BÜRGERSCH.	78	15689	10168 76,0	10023	6389	2720	326	386	202 63,7	27,1	3,3	3,9	2,0	1,1-	3,7-	7,5+	1,9-	0,9-		
EUROPA	79	15294	8440 65,6	8379	5343	2263	398	258	117 63,8	27,0	4,7	3,1	1,4	1,2-	3,6-	6,1+	1,1-	0,3-		
426 01	80	1077	825 88,8	818	516	189	89	18	6 63,1	23,1	10,9	2,2	0,7	-	-	-	-	-		
BUNDESTAG	76	1127	921 92,7	914	572	243	88		11 62,6	26,6	9,6	0,0	1,2	0,5+	3,5-	1,3+	2,2+	0,5-		
BÜRGERSCH.	78	1080	745 78,5	737	447	212	23	36	19 60,7	28,8	3,1	4,9	2,6	2,4+	5,7-	7,8+	2,7-	1,9-		
EUROPA	79	1082	612 66,5	604	372	163	35	22	12 61,6	27,0	5,									

1) 1980 UND 1976 = ZWEITSTIMMEN

3) FUER WAHLBEZIRKE, ORTSTEILE UND STADTEILE WÄHLER EINSCHL. WAHLBERECHTIGTE MIT WAHLSCHIEINVERMERK
HINWEIS WAHLBETEILIGUNG SOWIE GRUENE UND UEBRIGE IM VORBLATT ERLÄUTERT

AUSGEWAHLTE ENDGÜLTIGE ERGEBNISSE DER BUNDESTAGSWAHL 1980 IN HAMBURG
IM VERGLEICH ZUR BUNDESTAGSWAHL 1976, ZUR BÜRGERSCHAFTSWAHL 1978 UND ZUR EUROPAAWAHL 1979 NACH BEZIRKEN

22.10.80

GEBIETS- EINHEIT	JAHR	WAHL- BERECH- TIGTE	WÄHLER ABS.	WÄHLER %	GÜEL- TIGE STIMMEN	VON DEN GÜELTIGEN STIMMEN ENTFIELEN AUF										VERÄNDERUNG DER ANTEILE DER GÜELTIGEN STIMMEN GEGENÜBER 1976, 1978 UND 1979 IN PROZENTPUNKTEN					
						ABSOLUT					IN %										
						SPD	CDU	F.D.P.	GRUE- NE	UEB.	SPD	CDU	FDP	GRUE- NE	UEB.	SPD	CDU	F.D.P.	GRUE- NE	UEB.	
426 05	80	691	507 90,4		505	287	143	62	11	2 56,8	28,3	12,3	2,2	0,4	-	-	-	-	-	-	-
BUNDESTAG	76	743	573 92,5		570	310	207	47		6 54,4	36,3	8,2	0,0	1,1	2,4	8,0	4,1	2,2	0,7	-	-
BÜRGERSCH.	78	722	461 78,3		449	234	167	24	18	6 52,1	37,2	5,3	4,0	1,3	4,7	8,9	7,0	1,8	0,9	-	-
EUROPA	79	705	396 68,4		395	225	136	20	11	3 57,0	34,4	5,1	2,8	0,8	0,2	6,1	7,2	0,6	0,4	-	-
426 06	80	577	449 89,8		447	261	124	55	6	1 58,4	27,7	12,3	1,3	0,2	-	-	-	-	-	-	-
BUNDESTAG	76	652	542 93,6		538	318	171	45		4 59,1	31,8	8,4	0,0	0,7	0,7	4,1	3,9	1,3	0,5	-	-
BÜRGERSCH.	78	623	391 75,0		389	218	139	9	14	9 56,0	35,7	2,3	3,6	2,3	2,4	8,0	10,0	2,3	2,1	-	-
EUROPA	79	610	282 59,3		278	184	75	15	4	6 62,2	27,0	5,4	1,4	0,0	7,8	0,7	6,9	0,1	0,2	-	-
426 07	80	692	546 91,8		541	319	151	61	8	2 59,0	27,9	11,3	1,5	0,4	-	-	-	-	-	-	-
BUNDESTAG	76	744	594 92,9		592	338	202	43		9 57,1	34,1	7,3	0,0	1,5	1,9	6,2	4,0	1,5	1,1	-	-
BÜRGERSCH.	78	719	484 79,8		475	271	169	16	12	7 57,1	35,6	3,4	2,5	1,5	1,9	7,7	7,9	1,0	1,1	-	-
EUROPA	79	699	428 72,7		427	249	140	25	12	1 58,3	32,8	5,9	2,8	0,2	0,7	4,9	5,4	1,3	0,2	-	-
426 08	80	495	376 90,9		376	207	110	45	7	7 55,1	29,3	12,0	1,9	1,9	-	-	-	-	-	-	-
BUNDESTAG	76	539	435 93,5		434	252	145	34		3 58,1	33,4	7,8	0,0	0,7	3,0	4,1	4,2	1,9	1,2	-	-
BÜRGERSCH.	78	512	331 79,1		324	159	136	11	13	5 49,1	42,0	3,4	4,0	1,5	6,0	12,7	8,6	2,1	0,4	-	-
EUROPA	79	498	251 64,7		246	130	97	9	6	4 52,8	39,4	3,7	2,4	1,6	2,3	10,1	8,3	0,5	0,3	-	-
DT 426	80	6221	4619 89,6		4585	2773	1154	554	75	29 60,5	25,2	12,1	1,6	0,6	-	-	-	-	-	-	-
BUNDESTAG	76	6648	5224 92,7		5193	3175	1566	398		54 61,1	30,2	7,7	0,0	1,0	0,6	5,0	4,4	1,6	0,4	-	-
BÜRGERSCH.	78	6372	4122 78,5		4064	2401	1316	139	136	72 59,1	32,4	3,4	3,3	1,8	1,4	7,2	8,7	1,7	1,2	-	-
EUROPA	79	6264	3431 68,0		3407	2086	1017	180	88	36 61,2	29,9	5,3	2,6	1,1	0,7	4,7	6,8	1,0	0,5	-	-
427 01	80	917	636 86,2		632	401	151	72	8	63,4	23,9	11,4	1,3	0,0	-	-	-	-	-	-	-
BUNDESTAG	76	970	775 92,4		772	501	195	70		6 64,9	25,3	9,1	0,0	0,8	1,5	1,4	2,3	1,3	0,8	-	-
BÜRGERSCH.	78	923	581 78,4		575	377	148	25	17	8 65,6	25,7	4,3	3,0	1,4	2,2	1,8	7,1	1,7	1,4	-	-
EUROPA	79	933	496 67,2		492	329	115	21	21	6 66,9	23,4	4,3	4,3	1,2	3,5	0,5	7,1	3,0	1,2	-	-
427 02	80	559	402 91,1		398	159	182	47	5	5 39,9	45,7	11,8	1,3	1,3	-	-	-	-	-	-	-
BUNDESTAG	76	621	496 93,9		493	239	222	51		11 42,4	45,0	10,3	0,0	2,2	2,5	0,7	1,5	1,3	0,9	-	-
BÜRGERSCH.	78	586	340 78,2		335	132	168	14	13	8 39,4	50,1	4,2	3,9	2,4	0,5	4,4	7,6	2,6	1,1	-	-
EUROPA	79	576	313 68,4		307	136	143	16	8	4 44,3	46,6	5,2	2,6	1,3	4,4	0,9	6,6	1,3	0,0	-	-
427 03	80	849	664 92,5		656	386	172	79	15	4 58,8	26,2	12,0	2,3	0,6	-	-	-	-	-	-	-
BUNDESTAG	76	902	730 93,1		727	380	266	68		13 52,3	36,6	9,4	0,0	1,8	6,5	10,4	2,6	2,3	1,2	-	-
BÜRGERSCH.	78	849	567 80,4		564	309	190	29	26	10 54,8	33,7	5,1	4,6	1,8	4,0	7,5	6,9	2,3	1,2	-	-
EUROPA	79	853	459 69,5		456	269	156	11	13	7 59,0	34,2	2,4	2,9	1,5	0,2	8,0	9,6	0,6	0,9	-	-
427 04	80	573	439 89,7		439	273	90	68	8	62,2	20,5	15,5	1,8	0,0	-	-	-	-	-	-	-
BUNDESTAG	76	612	495 92,6		492	294	146	52		59,8	29,7	10,6	0,0	0,0	2,4	9,2	4,9	1,8	0,0	-	-
BÜRGERSCH.	78	591	414 82,7		408	261	103	22	20	2 64,0	25,2	5,4	4,9	0,5	1,8	4,7	10,1	3,1	0,5	-	-
EUROPA	79	590	326 67,5		325	212	76	23	12	2 65,2	23,4	7,1	3,7	0,6	3,0	2,9	8,4	1,9	0,6	-	-
427 05	80	676	506 89,8		505	299	133	61	9	3 59,2	26,3	12,1	1,8	0,6	-	-	-	-	-	-	-
BUNDESTAG	76	721	588 92,8		586	356	173	45		12 60,8	29,5	7,7	0,0	2,0	1,6	3,2	4,4	1,8	1,4	-	-
BÜRGERSCH.	78	694	470 80,3		460	282	133	28	13	4 61,3	28,9	6,1	2,8	0,9	2,1	2,6	6,0	1,0	0,3	-	-
EUROPA	79	685	372 67,7		371	230	103	18	14	6 62,0	27,8	4,9	3,8	1,6	2,8	1,5	7,2	2,0	1,0	-	-
427 06	80	973	721 90,1		714	401	193	103	14	3 56,2	27,0	14,4	2,0	0,4	-	-	-	-	-	-	-
BUNDESTAG	76	1034	790 91,9		790	429	258	96		7 54,3	32,7	12,2	0,0	0,9	1,9	5,7	2,2	2,0	0,5	-	-
BÜRGERSCH.	78	1004	649 78,9		647	347	212	41	33	14 53,6	32,8	6,3	5,1	2,2	2,6	5,8	8,1	3,1	1,8	-	-
EUROPA	79	985	553 68,7		547	302	182	31	25	7 55,2	33,3	5,7	4,6	1,3	1,0	6,3	8,7	2,6	0,9	-	-
427 07	80	699	553 90,0		549	387	99	50	6	7 70,5	18,0	9,1	1,1	1,3	-	-	-	-	-	-	-
BUNDESTAG	76	790	673 93,9		669	439	123	49		11 73,1	17,9	7,3	0,0	1,6	2,6	0,1	1,8	1,1	0,3	-	-
BÜRGERSCH.	78	736	469 75,5		463	341	95	9	12	6 73,7	20,5	1,9	2,6	1,3	3,2	2,5	7,2	1,5	0,0	-	-
EUROPA	79	720	381 67,9		376	286	76	6	5	3 76,1	20,2	1,6	1,3	0,8	5,6	2,2	7,5	0,2	0,5	-	-
427 08	80	1082	819 93,8		813	428	263	105	10	7 52,6	32,3	12,9	1,2	0,9	-	-	-	-	-	-	-
BUNDESTAG	76	1167	953 94,6		951	493	352	97		12 51,5	37,0	10,2	0,0	1,3	1,1	4,7	2,7	1,2	0,4	-	-
BÜRGERSCH.	78	1141	784 81,9		775	422	290	38	12	13 54,5	37,4	4,9	1,5	1,7	1,9	5,1	8,0	0,3	0,8	-	-
EUROPA	79	1112	647 72,9		642	357	231	36	10	8 55,6	36,0	5,6	1,6	1,2	3,0	3,7	7,3	0,4	0,3	-	-
427 09	80	608	494 93,4		491	261	140	85	4	1 53,2	28,5	17,3	0,8	0,2	-	-	-	-	-	-	-
BUNDESTAG	76	640	532 95,0		530	303	173														

22.10.80

1) 1980 UND 1976 = ZWEITSTIMMEN

3) FUER WAHLBEZIRKE, ORTSTEILE UND STADTTEILE WAEHLER EINSCHL. WAHLBERECHTIGTE MIT WAHLSCHIEINVERMERK
HINWEIS WAHLBETEILIGUNG SOWIE GRUENE UND UEBRIGE IM VORBLATT ERLAEUTERT

AUSGEWAHLTE ENDGÜLTIGE ERGEBNISSE DER BUNDESTAGSWAHL 1980 IN HAMBURG
IM VERGLEICH ZUR BUNDESTAGSWAHL 1976, ZUR BÜRGERSCHAFTSWAHL 1978 UND ZUR EUROPAPARLAMENTARISCHEN WAHL 1979 NACH BEZIRKEN

22.10.80

GEBIETS- EINHEIT	JAHR	WAHL- BERECH- TIGTE	WÄHLER ABS. % 3)	GUEL- TIGE STIMMEN	VON DEN GÜELTIGEN STIMMEN ENTFIELEN AUF										VERÄNDERUNG DER ANTEILE DER GÜELTIGEN STIMMEN GEGENÜBER 1976, 1978 UND 1979 IN PROZENTPUNKTEN										
					ABSOLUT		IN %								SPD	CDU	F.D.P.	GRUE- NE	UEB.	SPD	CDU	F.D.P.	GRUE- NE	UEB.	
					I	I	I	I	I	I	I	I	I	I											I
429 01	80	814	650 93,0	642	427	124	77	10	4 66,5	19,3	12,0	1,6	0,6	-	-	-	-	-	-	-	-	-	-	-	-
BUNDESTAG	76	855	691 92,5	689	462	168	54		5 67,1	24,4	7,8	0,0	0,7	0,6-	5,1-	4,2+	1,6+	0,1-							
BÜRGERSCH.	78	839	538 80,8	534	362	140	12	12	8 67,8	26,2	2,2	2,2	1,5	1,3-	6,9-	9,8+	0,6-	0,9-							
EUROPA	79	837	516 74,0	509	349	118	27	12	3 68,6	23,2	5,3	2,4	0,6	2,1-	3,9-	6,7+	0,8-	0,0							
429 02	80	802	597 86,3	592	375	123	76	14	4 63,3	20,8	12,8	2,4	0,7	-	-	-	-	-	-	-	-	-	-	-	-
BUNDESTAG	76	885	677 89,7	677	436	164	65		12 64,4	24,2	9,6	0,0	1,8	1,1-	3,4-	3,2+	2,4+	1,1-							
BÜRGERSCH.	78	832	538 74,4	527	341	137	16	23	10 64,7	26,0	3,0	4,4	1,9	1,4-	5,2-	9,8+	2,0-	1,2-							
EUROPA	79	814	453 64,6	450	299	109	16	17	9 66,4	24,2	3,6	3,8	2,0	3,1-	3,4-	9,2+	1,4-	1,3-							
429 03	80	802	644 92,5	639	396	132	86	15	10 62,0	20,7	13,5	2,3	1,6	-	-	-	-	-	-	-	-	-	-	-	-
BUNDESTAG	76	875	743 93,6	740	470	196	55		19 63,5	26,5	7,4	0,0	2,6	1,5-	5,8-	6,1+	2,3+	1,0-							
BÜRGERSCH.	78	833	562 78,9	557	336	152	28	26	15 60,3	27,3	5,0	4,7	2,7	1,7+	6,6-	8,5+	2,4-	1,1-							
EUROPA	79	822	486 73,5	482	315	112	25	20	10 65,4	23,2	5,2	4,1	2,1	3,4-	2,5-	8,3+	1,8-	0,5-							
429 04	80	616	463 86,5	460	337	79	29	9	6 73,3	17,2	6,3	2,0	1,3	-	-	-	-	-	-	-	-	-	-	-	-
BUNDESTAG	76	657	522 92,8	519	351	123	28		7 69,6	23,7	5,4	0,0	1,3	3,7+	6,5-	0,9+	2,0+	0,0							
BÜRGERSCH.	78	616	399 79,7	394	279	87	9	10	9 70,8	22,1	2,3	2,5	2,3	2,5+	4,9-	4,0+	0,5-	1,0-							
EUROPA	79	609	332 69,8	330	243	61	7	12	7 73,6	18,5	2,1	3,6	2,1	0,3-	1,3-	4,2+	1,6-	0,8-							
429 05	80	1011	757 89,2	755	432	214	87	14	8 57,2	28,3	11,5	1,9	1,1	-	-	-	-	-	-	-	-	-	-	-	-
BUNDESTAG	76	1114	850 91,3	846	491	269	72		14 58,0	31,8	8,5	0,0	1,7	0,8-	3,5-	3,0+	1,9+	0,6-							
BÜRGERSCH.	78	1058	696 77,6	684	372	232	31	29	20 54,4	33,9	4,5	4,2	2,9	2,8+	5,6-	7,0+	2,3-	1,8-							
EUROPA	79	1031	564 67,7	561	321	183	29	13	15 57,2	32,6	5,2	2,3	2,7	0,0	4,3-	6,3+	0,4-	1,6-							
429 06	80	942	667 85,8	665	377	189	73	21	5 56,7	28,4	11,0	3,2	0,8	-	-	-	-	-	-	-	-	-	-	-	-
BUNDESTAG	76	1007	792 90,7	789	470	238	63		18 59,6	30,2	8,0	0,0	2,3	2,9-	1,8-	3,0+	3,2+	1,5-							
BÜRGERSCH.	78	964	562 73,9	558	295	204	20	30	9 52,9	36,6	3,6	5,4	1,6	3,8+	8,2-	7,4+	2,2-	0,8-							
EUROPA	79	956	498 65,9	491	300	153	18	17	3 61,1	31,2	3,7	3,5	0,6	4,4-	2,8-	7,3+	0,3-	0,2+							
429 07	80	823	628 91,3	622	341	182	89	7	3 54,8	29,3	14,3	1,1	0,5	-	-	-	-	-	-	-	-	-	-	-	-
BUNDESTAG	76	898	698 93,8	698	385	227	78		7 55,3	32,5	11,2	0,0	1,0	0,5-	3,2-	3,1+	1,1+	0,5-							
BÜRGERSCH.	78	852	556 78,4	552	315	192	20	17	8 57,1	34,8	3,6	3,1	1,4	2,3-	5,5-	10,7+	2,0-	0,9-							
EUROPA	79	833	464 68,3	458	256	164	22	11	5 55,9	35,8	4,8	2,4	1,1	1,1-	6,5-	9,5+	1,3-	0,6-							
429 08	80	614	466 91,2	461	270	124	57	3	7 58,6	26,9	12,4	0,7	1,5	-	-	-	-	-	-	-	-	-	-	-	-
BUNDESTAG	76	662	548 94,1	546	320	167	49		10 58,6	30,6	9,0	0,0	1,8	0,0	3,7-	3,4+	0,7+	0,3-							
BÜRGERSCH.	78	632	418 81,3	413	246	131	15	10	11 59,6	31,7	3,6	2,4	2,7	1,0-	4,8-	8,8+	1,7-	1,2-							
EUROPA	79	631	348 70,5	345	217	103	15	5	5 62,9	29,9	4,3	1,4	1,4	4,3-	3,0-	8,1+	0,7-	0,1+							
429 09	80	453	339 89,4	335	211	72	42	6	4 63,0	21,5	12,5	1,8	1,2	-	-	-	-	-	-	-	-	-	-	-	-
BUNDESTAG	76	556	434 90,1	433	255	115	48		5 61,2	26,6	11,1	0,0	1,2	1,8+	5,1-	1,4+	1,8+	0,0							
BÜRGERSCH.	78	498	324 74,1	324	206	87	14	11	6 63,6	26,9	4,3	3,4	1,9	0,6-	5,4-	8,2+	1,6-	0,7-							
EUROPA	79	477	243 61,0	242	150	72	7	9	4 62,0	29,8	2,9	3,7	1,7	1,0+	8,3-	9,6+	1,9-	0,5-							
429 10	80	563	433 85,1	427	290	90	40	4	3 67,9	21,1	9,4	0,9	0,7	-	-	-	-	-	-	-	-	-	-	-	-
BUNDESTAG	76	640	531 90,2	526	377	117	26		6 71,7	22,2	4,9	0,0	1,1	3,8-	1,1-	4,5+	0,9+	0,4-							
BÜRGERSCH.	78	590	410 79,3	403	275	94	8	15	11 68,2	23,3	2,0	3,7	2,7	0,3-	2,2-	7,4+	2,8-	2,0-							
EUROPA	79	579	342 67,5	338	236	80	8	11	3 69,8	23,7	2,4	3,3	0,9	1,9-	2,6-	7,0+	2,4-	0,2-							
429 11	80	602	474 93,4	471	274	127	62	8	58,2	27,0	13,2	1,7	0,0	-	-	-	-	-	-	-	-	-	-	-	-
BUNDESTAG	76	656	541 93,3	540	337	158	42		3 62,4	29,3	7,8	0,0	0,6	4,2-	2,3-	5,4+	1,7+	0,6-							
BÜRGERSCH.	78	642	438 81,8	435	258	123	18	17	9 61,6	28,3	4,1	3,9	2,1	3,4-	1,3-	9,1+	2,2-	2,1-							
EUROPA	79	634	362 72,9	358	217	108	17	11	5 60,6	30,2	4,7	3,1	1,4	2,4-	3,2-	8,5+	1,4-	1,4-							
OT 429	80	8042	6118 89,4	6069	3730	1456	718	111	54 61,5	24,0	11,8	1,8	0,9	-	-	-	-	-	-	-	-	-	-	-	-
BUNDESTAG	76	8805	7027 92,0	7003	4375	1942	580		106 62,5	27,7	8,3	0,0	1,5	1,0-	3,7-	3,5+	1,8+	0,6-							
BÜRGERSCH.	78	8356	5441 78,1	5381	3295	1579	191	200	116 61,2	29,3	3,5	3,7	2,2	0,3+	5,3-	8,3+	1,9-	1,3-							

AUSGEWAHLTE ENDGÜLTIGE ERGEBNISSE DER BUNDESTAGSWAHL 1980 IN HAMBURG
IM VERGLEICH ZUR BUNDESTAGSWAHL 1976, ZUR BÜRGERSCHAFTSWAHL 1978 UND ZUR EUROPAAWAHL 1979 NACH BEZIRKEN

22.10.80

GEBIETS- EINHEIT	JAHR	WAHL- BERECH- TIGTE	WÄHLER		GÜLTIGE STIMMEN		VON DEN GÜLTIGEN STIMMEN ENTFIELEN AUF										VERÄNDERUNG DER ANTEILE DER GÜLTIGEN STIMMEN GEGENÜBER 1976, 1978 UND 1979 IN PROZENTPUNKTEN				
			ABS.	%	I	II	ABSOLUT					IN %					I				
							SPD	CDU	F.D.P.	GRÜ- NE	UEB.	SPD	CDU	FDP	GRÜ- NE	UEB.	SPD	CDU	F.D.P.	GRÜ- NE	UEB.
430 01	80	784	582	94,5	577	312	158	96	8	3	54,1	27,4	16,6	1,4	0,5	-	-	-	-	-	-
BUNDESTAG	76	795	592	93,8	592	298	199	90		5	50,3	33,6	15,2	0,0	0,8	3,8+	6,2-	1,4+	1,4+	0,3-	
BÜRGERSCH.	78	758	530	84,2	527	284	178	36	18	11	53,9	33,8	6,8	3,4	2,1	0,2+	6,4-	9,8+	2,0-	1,6-	
EUROPA	79	746	475	76,3	472	235	166	40	25	6	49,8	35,2	8,5	5,3	1,3	4,3+	7,8-	8,1+	3,9-	0,8-	
430 02	80	608	470	95,2	468	138	214	104	10	2	29,5	45,7	22,2	2,1	0,4	-	-	-	-	-	
BUNDESTAG	76	633	487	94,8	486	147	251	81		7	30,2	51,6	16,7	0,0	1,4	0,7-	5,9-	5,5+	2,1+	1,0-	
BÜRGERSCH.	78	610	443	86,2	441	147	232	23	36	3	33,3	52,6	5,2	8,2	0,7	3,8-	6,9-	17,0+	6,1-	0,3-	
EUROPA	79	593	412	80,6	408	121	215	43	19	10	29,7	52,7	10,5	4,7	2,5	0,2-	7,0-	11,7+	2,6-	2,1-	
430 03	80	877	647	91,2	643	328	212	84	16	3	51,0	33,0	13,1	2,5	0,5	-	-	-	-	-	
BUNDESTAG	76	940	736	92,1	733	362	298	65		8	49,4	40,7	8,9	0,0	1,1	1,6+	7,7-	4,2+	2,5+	0,6-	
BÜRGERSCH.	78	891	598	79,9	597	273	250	24	43	7	45,7	41,9	4,0	7,2	1,2	5,3+	8,9-	9,1+	4,7-	0,7-	
EUROPA	79	892	487	67,9	484	226	190	41	18	9	46,7	39,3	8,5	3,7	1,9	4,3+	6,3-	4,6+	1,2-	1,4-	
430 04	80	862	638	92,7	637	320	202	103	7	5	50,2	31,7	16,2	1,1	0,8	-	-	-	-	-	
BUNDESTAG	76	864	676	93,2	672	328	256	78		10	48,8	38,1	11,6	0,0	1,5	1,4+	6,4-	4,6+	1,1+	0,7-	
BÜRGERSCH.	78	868	574	77,6	573	294	221	31	21	6	51,3	38,6	5,4	3,7	1,0	1,1-	6,9-	10,8+	2,6-	0,2-	
EUROPA	79	859	472	65,2	467	254	170	21	10	2	56,5	36,4	4,5	2,1	0,4	6,3-	4,7-	11,7+	1,0-	0,4+	
430 05	80	660	523	94,5	518	315	132	63	5	3	60,8	25,5	12,2	1,0	0,6	-	-	-	-	-	
BUNDESTAG	76	709	574	96,1	572	355	171	43		3	62,1	29,9	7,5	0,0	0,5	1,3-	4,4-	4,7+	1,0+	0,1+	
BÜRGERSCH.	78	692	464	85,3	459	288	129	18	16	8	62,7	28,1	3,9	3,5	1,7	1,9-	2,6-	8,3+	2,5-	1,1-	
EUROPA	79	686	445	78,9	442	275	124	22	12	9	62,2	28,1	5,0	2,7	2,0	1,4-	2,6-	7,2+	1,7-	1,4-	
430 06	80	630	448	87,0	441	278	92	47	20	4	63,0	20,9	10,7	4,5	0,9	-	-	-	-	-	
BUNDESTAG	76	706	578	93,5	575	379	134	54		8	65,9	23,3	9,4	0,0	1,4	2,9-	2,4-	1,3+	4,5+	0,5-	
BÜRGERSCH.	78	659	462	81,2	454	293	118	13	23	7	64,5	26,0	2,9	5,1	1,5	1,5-	5,1-	7,8+	0,6-	0,6-	
EUROPA	79	644	381	69,7	379	257	92	13	13	4	67,8	24,3	3,4	3,4	1,1	4,8-	3,4-	7,3+	1,1+	0,2-	
430 07	80	709	510	87,9	507	269	140	83	12	3	53,1	27,6	16,4	2,4	0,6	-	-	-	-	-	
BUNDESTAG	76	746	585	91,3	581	303	208	67		3	52,2	35,8	11,5	0,0	0,5	0,9+	8,2-	4,9+	2,4+	0,1+	
BÜRGERSCH.	78	716	463	78,5	462	232	185	21	22	2	50,2	40,0	4,5	4,8	0,4	2,9+	12,4-	11,9+	2,4-	0,2+	
EUROPA	79	718	404	68,7	404	222	143	18	19	2	55,0	35,4	4,5	4,7	0,5	1,9-	7,8-	11,9+	2,3-	0,1+	
430 08	80	920	711	93,4	705	324	227	142	11	1	46,0	32,2	20,1	1,6	0,1	-	-	-	-	-	
BUNDESTAG	76	957	754	94,9	748	327	294	121		6	43,7	39,3	16,2	0,0	0,8	2,3+	7,1-	3,9+	1,5+	0,7-	
BÜRGERSCH.	78	949	616	81,7	596	266	266	35	23	6	44,6	44,6	5,9	3,9	1,0	1,4+	12,4-	14,2+	2,3-	0,9-	
EUROPA	79	941	576	72,9	567	285	223	45	9	5	50,3	39,3	7,9	1,6	0,9	4,3-	7,1-	12,2+	0,0	0,8-	
430 09	80	1238	909	90,5	906	471	281	142	11	1	52,0	31,0	15,7	1,2	0,1	-	-	-	-	-	
BUNDESTAG	76	969	723	92,5	721	308	315	92		6	42,7	43,7	12,8	0,0	0,8	9,3+	12,7-	2,9+	1,2+	0,7-	
BÜRGERSCH.	78	1249	812	78,7	805	390	320	48	41	6	48,4	39,8	6,0	5,1	0,7	3,6+	8,8-	9,7+	3,9-	0,6-	
EUROPA	79	1238	718	70,8	714	352	290	40	30	2	49,3	40,6	5,6	4,2	0,3	2,7+	9,6-	10,1+	3,0-	0,2-	
430 10	80	843	591	91,6	586	300	202	64	15	5	51,2	34,5	10,9	2,6	0,9	-	-	-	-	-	
BUNDESTAG	76	1041	659	94,9	657	340	245	61		11	51,8	37,3	9,3	0,0	1,7	0,6-	2,8-	1,6+	2,6+	0,8-	
BÜRGERSCH.	78	943	567	82,7	563	266	233	23	30	11	47,2	41,4	4,1	5,3	2,0	4,0+	6,9-	6,8+	2,7-	1,1-	
EUROPA	79	848	481	72,1	480	234	195	29	14	8	48,8	40,6	6,0	2,9	1,7	2,4+	6,1-	4,9+	0,3-	0,8-	
430 11	80	813	617	92,3	613	330	177	93	8	5	53,8	28,9	15,2	1,3	0,8	-	-	-	-	-	
BUNDESTAG	76	886	698	93,1	691	357	248	78		8	51,7	35,9	11,3	0,0	1,2	2,1+	7,0-	3,9+	1,3+	0,4-	
BÜRGERSCH.	78	847	550	83,7	542	285	194	27	27	9	52,6	35,8	5,0	5,0	1,7	1,2+	6,9-	10,2+	3,7-	0,9-	
EUROPA	79	841	493	72,9	487	263	164	33	23	4	54,0	33,7	6,8	4,7	0,8	0,2-	4,8-	8,4+	3,4-	0,0	
430 12	80	677	477	90,1	475	232	149	74	19	1	48,8	31,4	15,6	4,0	0,2	-	-	-	-	-	
BUNDESTAG	76	745	544	91,9	540	244	211	77		8	45,2	39,1	14,3	0,0	1,5	3,6+	7,7-	1,3+	4,0+	1,3-	
BÜRGERSCH.	78	715	454	77,3	454	200	187	29	33	5	44,1	41,2	6,4	7,3	1,1	4,7+	9,8-	9,2+	3,3-	0,9-	
EUROPA	79	691	372	69,9	372	175	152	23	18	4	47,0	40,9	6,2	4,8	1,1	1,8+	9,5-	9,4+	0,8-	0,9-	
430 13	80	786	571	92,1	570	210	229	107	21	3	36,8	40,2	18,8	3,7	0,5	-	-	-	-	-	
BUNDESTAG	76	811	629	94,3	627	222	313	85		7	35,4	49,9	13,6	0,0	1,1	1,4+	9,7-	5,2+	3,7+	0,6-	
BÜRGERSCH.	78	792	515	83,5	511	193	267	23	21	7	37,8	52,3	4,5	4,1	1,4	1,0-	12,1-	14,3+	0,4-	0,9-	
EUROPA	79	778	457	75,6	457	162	231	37	22	5	35,4	50,5	8,1	4,8	1,1	1,4+	10,3-	10,7+	1,1-	0,6-	
430 14	80	589	455	92,7	452	164	184	83	17	4	36,3	40,7									

AUSGEWAHLTE ENDGÜLTIGE ERGEBNISSE DER BUNDESTAGSWAHL 1980 IN HAMBURG
IM VERGLEICH ZUR BUNDESTAGSWAHL 1976, ZUR BÜRGERSCHAFTSWAHL 1978 UND ZUR EUROPAAWAHL 1979 NACH BEZIRKEN

22.10.80

GEBIETS- EINHEIT	JAHR	WAHL- BERECH- TIGTE	WÄHLER		GUEL- TIGE		VON DEN GÜELTIGEN STIMMEN					ENTFIELEN AUF					VERÄNDERUNG DER ANTEILE DER GÜELTIGEN STIMMEN GEGENÜBER 1976, 1978 UND 1979 IN PROZENTPUNKTEN				
			ABS.	%	STIMMEN	I	I	ABSOLUT	I	I	IN %	I	I	I	I	I	I	I			
																			SPD	CDU	F.D.P.
431 01	80	875	636	90,5	635	258	231	121	9	6 42,2	36,4	19,1	1,4	0,9	-	-	-	-	-	-	
BUNDESTAG	76	918	713	94,1	713	301	296	108		8 42,2	41,5	15,1	0,0	1,1	0,0	5,1-	4,0+	1,4+	0,2-		
BÜRGERSCH.	78	883	581	81,7	580	272	255	28	19	6 46,9	44,0	4,8	3,3	1,0	4,7-	7,6-	14,3+	1,9-	0,1-		
EUROPA	79	881	496	69,5	495	222	214	39	16	5 44,8	43,1	7,9	3,2	1,0	2,6-	6,7-	11,2+	1,8-	0,1-		
431 02	80	645	468	92,6	468	144	215	93	11	5 30,8	45,9	19,9	2,4	1,1	-	-	-	-	-		
BUNDESTAG	76	726	523	94,4	521	182	263	67		9 34,9	50,5	12,9	0,0	1,7	4,1-	4,6-	7,0+	2,4+	0,6-		
BÜRGERSCH.	78	664	444	83,9	442	138	233	33	32	6 31,2	52,7	7,5	7,2	1,4	0,4-	6,8-	12,4+	4,8-	0,3-		
EUROPA	79	676	390	74,0	390	136	188	44	21	1 34,9	48,2	11,3	5,4	0,3	4,1-	2,3-	8,6+	3,0-	0,8		
431 03	80	1122	846	94,7	844	303	313	204	20	4 35,9	37,1	24,2	2,4	0,5	-	-	-	-	-		
BUNDESTAG	76	1148	867	95,7	866	286	414	160		6 33,0	47,8	18,5	0,0	0,7	2,9+	10,7-	5,7+	2,4+	0,2-		
BÜRGERSCH.	78	1112	759	85,2	746	256	374	62	48	6 34,3	50,1	8,3	6,4	0,8	1,6+	13,0-	15,9+	4,0-	0,3-		
EUROPA	79	1090	653	77,8	650	232	314	68	34	2 35,7	48,3	10,5	5,2	0,3	0,2+	11,2-	13,7+	2,8-	0,2+		
431 04	80	765	556	93,2	551	217	218	92	18	6 39,4	39,6	16,7	3,3	1,1	-	-	-	-	-		
BUNDESTAG	76	850	631	94,1	631	258	292	68		13 40,9	46,3	10,8	0,0	2,1	1,5-	6,7-	5,9+	3,3+	1,0-		
BÜRGERSCH.	78	802	506	82,8	499	207	235	31	21	5 41,5	47,1	6,2	4,2	1,0	2,1-	7,5-	10,5+	0,9-	0,1+		
EUROPA	79	778	412	72,1	408	171	191	28	14	4 41,9	46,8	6,9	3,4	1,0	2,5-	7,2-	9,8+	0,1-	0,1+		
431 05	80	954	712	95,0	708	268	279	146	10	5 37,9	39,4	20,6	1,4	0,7	-	-	-	-	-		
BUNDESTAG	76	1000	739	95,1	735	243	381	98		8 33,7	51,8	13,3	0,0	1,1	4,2+	12,4-	7,3+	1,4+	0,4-		
BÜRGERSCH.	78	964	647	85,2	644	230	331	53	25	5 35,7	51,4	8,2	3,9	0,8	2,2+	12,0-	12,4+	2,5-	0,1-		
EUROPA	79	969	571	76,4	570	205	287	50	24	4 36,0	50,4	8,8	4,2	0,7	1,9+	11,0-	11,8+	2,8-	0,0		
431 06	80	1111	850	92,5	846	346	327	160	9	4 40,9	38,7	18,9	1,1	0,5	-	-	-	-	-		
BUNDESTAG	76	1190	945	95,4	939	401	418	109		11 42,7	44,5	11,6	0,0	1,2	1,8-	5,8-	7,3+	1,1+	0,7-		
BÜRGERSCH.	78	1148	786	81,7	782	334	362	53	26	7 42,7	46,3	6,8	3,3	0,9	1,8-	7,6-	12,1+	2,2-	0,4-		
EUROPA	79	1126	641	72,6	636	284	283	48	19	2 44,7	44,5	7,5	3,0	0,3	3,8-	5,8-	11,4+	1,9-	0,2+		
431 07	80	530	384	91,3	384	237	89	48	5	5 61,7	23,2	12,5	1,3	1,3	0,2-	6,3-	5,2+	1,3+	0,0		
BUNDESTAG	76	565	397	91,5	395	245	117	29		5 61,9	29,5	7,3	0,0	1,3	0,2-	6,3-	5,2+	1,3+	0,0		
BÜRGERSCH.	78	544	365	81,1	363	235	90	13	20	5 64,7	24,8	3,6	5,5	1,4	3,0-	1,6-	8,9+	4,2-	0,1-		
EUROPA	79	545	298	72,8	298	212	62	15	6	3 71,1	20,8	5,0	2,0	1,0	9,4-	2,4+	7,5+	0,7-	0,3+		
431 08	80	823	589	85,5	584	292	207	70	11	4 50,0	35,4	12,0	1,9	0,7	-	-	-	-	-		
BUNDESTAG	76	883	679	89,6	677	315	294	64		4 46,5	43,4	9,5	0,0	0,6	3,5+	8,0-	2,5+	1,9+	0,1+		
BÜRGERSCH.	78	849	508	72,4	501	218	225	28	21	9 43,5	44,9	5,6	4,2	1,8	6,5+	9,5-	6,4+	2,3-	1,1-		
EUROPA	79	845	460	67,2	458	225	191	24	13	5 49,1	41,7	5,2	2,8	1,1	0,9+	6,3-	6,8+	0,9-	0,4-		
431 09	80	1024	747	89,3	746	396	222	108	15	5 53,1	29,8	14,5	2,0	0,7	-	-	-	-	-		
BUNDESTAG	76	1014	813	94,0	808	418	290	89		11 51,7	35,9	11,0	0,0	1,4	1,4+	6,1-	3,5+	2,0+	0,7-		
BÜRGERSCH.	78	1043	672	77,1	659	341	244	34	29	11 51,7	37,0	5,2	4,4	1,7	1,4+	7,2-	9,3+	2,4-	1,0-		
EUROPA	79	1026	568	68,5	565	318	182	47	12	6 56,3	32,2	8,3	2,1	1,1	3,2-	2,4-	6,2+	0,1-	0,4-		
431 10	80	1281	978	90,8	976	486	312	150	24	4 49,8	32,0	15,4	2,5	0,4	-	-	-	-	-		
BUNDESTAG	76	1241	985	93,0	981	490	374	104		13 49,9	38,1	10,6	0,0	1,3	0,1-	6,1-	4,8+	2,5+	0,9-		
BÜRGERSCH.	78	1301	869	78,0	854	413	329	57	45	10 48,4	38,5	6,7	5,3	1,2	1,4+	6,5-	8,7+	2,8-	0,8-		
EUROPA	79	1263	743	69,9	738	379	264	54	34	7 51,4	35,8	7,3	4,6	0,9	1,6-	3,8-	8,1+	2,1-	0,5-		
431 11	80	635	508	91,7	504	276	151	67	9	1 54,8	30,0	13,3	1,8	0,2	-	-	-	-	-		
BUNDESTAG	76	655	532	94,4	530	307	169	50		4 57,9	31,9	9,4	0,0	0,8	3,1-	1,9-	3,9+	1,8+	0,6-		
BÜRGERSCH.	78	655	445	79,2	441	238	156	16	26	5 54,0	35,4	3,6	5,9	1,1	0,8+	5,4-	9,7+	4,1-	0,9-		
EUROPA	79	637	391	70,2	389	213	129	32	12	3 54,8	33,2	8,2	3,1	0,8	0,0	3,2-	5,1+	1,3-	0,6-		
431 12	80	657	489	92,4	488	256	161	59	11	1 52,5	33,0	12,1	2,3	0,2	-	-	-	-	-		
BUNDESTAG	76	699	566	93,6	563	270	231	57		5 48,0	41,0	10,1	0,0	0,9	4,5+	8,0-	2,0+	2,3+	0,7-		
BÜRGERSCH.	78	665	464	82,3	458	221	202	16	13	6 48,3	44,1	3,5	2,8	1,3	4,2+	11,1-	8,6+	0,5-	1,1-		
EUROPA	79	649	391	72,9	391	188	164	20	18	1 48,1	41,9	5,1	4,6	0,3	4,4+	8,9-	7,0+	2,3-	0,1-		
FUHLBUETTEL (OT 431)	80	10422	7763	91,7	7734	3489	2725	1318	152	50 45,1	35,2	17,0	2,0	0,6	-	-	-	-	-		
BUNDESTAG	76	10889	8390	93,9	8360	3721	3539	1003		97 44,5	42,3	12,0	0,0	1,2	0,6+	7,1-	5,0+	2,0+	0,6-		
BÜRGERSCH.	78	10630	7046	80,8	6969	3103	3036	424	325	81 44,5	43,6	6,1	4,7	1,2	0,6+	8,4-	10,9+	2,7-	0,6-		
EUROPA	79	10485	6014	72,0	5989	2785	2469	469	223	43 46,5	41,2	7,8	3,7	0,7	1,4-	6,0-	9,2+	1,7-	0,1-		
432 01	80	891	707	87,5	704	462	143	81	11	7 65,6	20,3	11,5	1,6	1,0	-						

AUSGEWAHLTE ENDGÜLTIGE ERGEBNISSE DER BUNDESTAGSWAHL 1980 IN HAMBURG
IM VERGLEICH ZUR BUNDESTAGSWAHL 1976, ZUR BÜRGERSCHAFTSWAHL 1978 UND ZUR EUROPAWAHL 1979 NACH BEZIRKEN

22.10.80

GEBIETS- EINHEIT	JAHR	WAHL- BERECH- TIGTE	WÄHLER ABS.	%	GUEL- TIGE I STIMMEN	VON DEN GÜLTIGEN STIMMEN ENTFIELEN AUF										VERÄNDERUNG DER ANTEILE DER GÜLTIGEN STIMMEN GEGENÜBER 1976, 1978 UND 1979 IN PROZENTPUNKTEN					
						ABSOLUT					IN %					I	I	I	I	I	I
						SPD	CDU	F.D.P.	GRUE- NE	UEB.	SPD	CDU	FDP	GRUE- NE	UEB.						
432 05	80	665	559	95,2	552	350	114	66	7	5 65,2	20,7	12,0	1,3	0,9	-	-	-	-	-	-	-
BUNDESTAG	76	629	521	95,5	519	341	130	40		8 65,7	25,0	7,7	0,0	1,5	0,5-	-	-	-	-	-	-
BÜRGERSCH.	78	653	458	81,9	453	286	118	17	23	9 63,1	26,0	3,8	5,1	2,0	2,1+	5,3-	8,2+	3,8-	1,1-	1,1-	
EUROPA	79	655	433	74,7	430	286	107	21	9	7 66,5	24,9	4,9	2,1	1,6	1,3-	4,2-	7,1+	0,8-	0,7-	0,7-	
432 06	80	877	695	92,1	693	455	149	83	4	2 65,7	21,5	12,0	0,6	0,3	-	-	-	-	-	-	-
BUNDESTAG	76	913	736	93,3	733	486	178	64		5 66,3	24,3	8,7	0,0	0,7	0,6-	2,8-	3,3+	0,6+	0,4-	0,4-	
BÜRGERSCH.	78	891	610	81,0	600	389	156	25	21	9 64,8	26,0	4,2	3,5	1,5	0,9+	4,5-	7,8+	2,9-	1,2-	1,2-	
EUROPA	79	870	540	73,4	539	350	146	29	6	8 64,9	27,1	5,4	1,1	1,5	0,8+	5,6-	6,6+	0,5-	1,2-	1,2-	
432 07	80	550	433	93,3	431	303	59	49	9	11 70,3	13,7	11,4	2,1	2,6	-	-	-	-	-	-	-
BUNDESTAG	76	589	482	94,4	480	331	94	42		13 69,0	19,6	8,8	0,0	2,7	1,3+	5,9-	2,6+	2,1+	0,1-	0,1-	
BÜRGERSCH.	78	577	397	81,8	393	265	78	22	15	13 67,4	19,8	5,6	3,8	3,3	2,9+	6,1-	5,8+	1,7-	0,7-	0,7-	
EUROPA	79	570	362	74,4	357	254	55	18	7	13 73,9	15,4	5,0	2,0	3,6	3,6-	1,7-	6,4+	0,1+	1,0-	1,0-	
432 08	80	611	466	94,8	461	224	132	92	9	4 48,6	28,6	20,0	2,0	0,9	-	-	-	-	-	-	-
BUNDESTAG	76	618	505	96,1	501	278	160	57		6 55,5	31,9	11,4	0,0	1,2	6,9-	3,3-	8,6+	2,0+	0,3-	0,3-	
BÜRGERSCH.	78	597	412	80,7	410	203	140	33	27	7 49,5	34,1	8,0	6,6	1,7	0,9-	5,5-	12,0+	4,6-	0,8-	0,8-	
EUROPA	79	595	364	72,3	360	177	125	24	28	6 49,2	34,7	6,7	7,8	1,7	0,6-	6,1-	13,3+	5,8-	0,8-	0,8-	
432 09	80	1060	736	93,3	732	276	299	135	19	3 37,7	40,8	18,4	2,6	0,4	-	-	-	-	-	-	-
BUNDESTAG	76	1111	825	94,7	825	304	362	150		9 36,8	43,9	18,2	0,0	1,1	0,9+	3,1-	0,2+	2,6+	0,7-	0,7-	
BÜRGERSCH.	78	1087	758	84,6	755	276	373	51	48	7 36,6	49,4	6,8	6,4	0,9	1,1+	8,6-	11,6+	3,8-	0,5-	0,5-	
EUROPA	79	1079	642	76,1	638	236	295	69	31	7 37,0	46,2	10,8	4,9	1,1	0,7+	5,4-	7,6+	2,3-	0,7-	0,7-	
432 10	80	872	618	92,1	612	249	217	127	12	7 40,7	35,5	20,8	2,0	1,1	-	-	-	-	-	-	-
BUNDESTAG	76	943	730	95,8	730	286	311	119		14 39,2	42,6	16,3	0,0	1,9	1,5+	7,1-	4,5+	2,0+	0,8-	0,8-	
BÜRGERSCH.	78	870	565	80,5	562	226	243	57	29	7 40,2	43,2	10,1	5,2	1,2	0,5+	7,7-	10,7+	3,2-	0,1-	0,1-	
EUROPA	79	869	472	70,8	467	179	201	58	26	3 38,3	43,0	12,4	5,6	0,6	2,4+	7,5-	8,4+	3,6-	0,5+	0,5+	
432 11	80	745	568	93,7	562	252	226	65	18	1 44,8	40,2	11,6	3,2	0,2	-	-	-	-	-	-	-
BUNDESTAG	76	790	642	94,3	639	259	297	69		4 42,1	46,5	10,8	0,0	0,6	2,7+	6,3-	0,8+	3,2+	0,4-	0,4-	
BÜRGERSCH.	78	753	555	84,6	551	235	270	18	23	5 42,6	49,0	3,3	4,2	0,9	2,2+	8,8-	8,3+	1,0-	0,7-	0,7-	
EUROPA	79	774	486	72,9	480	191	235	31	22	1 39,8	49,0	6,5	4,6	0,2	5,0+	8,8-	5,1+	1,4-	0,3	0,3	
432 12	80	690	549	93,5	546	293	165	73	7	8 53,7	30,2	13,4	1,3	1,5	-	-	-	-	-	-	-
BUNDESTAG	76	702	590	95,4	589	300	213	65		11 50,9	36,2	11,0	0,0	1,9	2,8+	6,0-	2,4+	1,3+	0,4-	0,4-	
BÜRGERSCH.	78	690	481	79,0	477	247	178	25	14	13 51,8	37,3	5,2	2,9	2,7	1,9+	7,1-	8,2+	1,6-	1,2-	1,2-	
EUROPA	79	686	401	67,9	396	215	139	21	14	7 54,3	35,1	5,3	3,5	1,8	0,6-	4,9-	8,1+	2,2-	0,3-	0,3-	
432 13	80	1047	831	92,3	829	424	252	116	32	5 51,1	30,4	14,0	3,9	0,6	-	-	-	-	-	-	-
BUNDESTAG	76	1118	932	92,9	927	490	331	92		14 52,9	35,7	9,9	0,0	1,5	1,8-	5,3-	4,1+	3,9+	0,9-	0,9-	
BÜRGERSCH.	78	1076	724	76,6	717	392	253	27	34	11 54,7	35,3	3,8	4,7	1,5	3,6-	4,9+	10,2+	0,8-	0,9-	0,9-	
EUROPA	79	1057	643	69,6	640	337	222	46	27	8 52,7	34,7	7,2	4,2	1,3	1,6-	4,3-	6,8+	0,3-	0,7-	0,7-	
432 14	80	720	533	91,1	530	312	124	85	6	3 58,9	23,4	16,0	1,1	0,6	-	-	-	-	-	-	-
BUNDESTAG	76	779	601	90,9	599	335	195	58		9 56,1	32,7	9,7	0,0	1,5	2,8+	9,3-	6,3+	1,1+	0,9-	0,9-	
BÜRGERSCH.	78	756	499	75,7	493	280	141	39	25	8 56,8	28,6	7,9	5,1	1,6	2,1+	5,2-	8,1+	4,0-	1,0-	1,0-	
EUROPA	79	742	429	67,8	427	239	140	33	12	3 56,0	32,8	7,7	2,8	0,7	2,9+	9,4-	8,3+	1,7-	0,1-	0,1-	
432 15	80	635	485	89,3	481	260	155	51	11	4 54,1	32,2	10,6	2,3	0,8	-	-	-	-	-	-	-
BUNDESTAG	76	700	569	89,6	565	304	206	48		7 53,8	36,5	8,5	0,0	1,2	0,3+	4,3-	2,1+	2,3+	0,4-	0,4-	
BÜRGERSCH.	78	679	451	75,8	448	236	175	15	16	6 52,7	39,1	3,3	3,6	1,3	1,4+	6,9-	7,3+	1,3-	0,5-	0,5-	
EUROPA	79	676	372	62,9	370	189	140	25	13	3 51,1	37,8	6,8	3,5	0,8	3,0+	5,6-	3,8+	1,2-	0,3	0,3	
432 16	80	1034	782	90,7	779	406	245	113	10	5 52,1	31,5	14,5	1,3	0,6	-	-	-	-	-	-	-
BUNDESTAG	76	1074	818	91,7	814	423	319	62		10 52,0	39,2	7,6	0,0	1,2	0,1+	7,7-	6,9+	1,3+	0,5-	0,5-	
BÜRGERSCH.	78	1074	674	76,8	670	326	266	28	37	13 48,7	39,7	4,2	5,5	1,9	3,4+	8,2-	10,3+	4,2-	1,3-	1,3-	
EUROPA	79	1060	608	68,5	602	299	240	31	29	3 49,7	39,9	5,1	4,8	0,5	2,4+	8,4-	9,4+	3,5-	0,1+	0,1+	
432 17	80	714	555	90,8	553	313	155	70	8	7 56,6	28,0	12,7	1,4	1,3	-	-	-	-	-	-	-
BUNDESTAG	76	760	608	95,4	605	327	229	38		11 54,0	37,9	6,3	0,0	1,8	2,6+	9,9-	6,4+	1,4+	0,5-	0,5-	
BÜRGERSCH.	78	729	500	83,1	496	247	184	26	25	14 49,8	37,1	5,2	5,0	2,8	6,8+	9,1-	7,5+	3,6-	1,5-	1,5-	
EUROPA	79	720	415	73,1	412	227	139	22	14	10 55,1	33,7	5,3	3,4	2,4	1,5+	5,7-	7,4+	2,0-	1,1-	1,1-	
43																					

22.10.80

AUSGEWAHLTE ENDGÜLTIGE ERGEBNISSE DER BUNDESTAGSWAHL 1980 IN HAMBURG
IM VERGLEICH ZUR BUNDESTAGSWAHL 1976, ZUR BÜRGERSCHAFTSWAHL 1978 UND ZUR EUROPAAWAHL 1979 NACH BEZIRKEN

GEBIETS- EINHEIT	JAHR	WAHL- BERECH- TIGTE	WÄHLER ABS. % 3)	GUEL- TIGE STIMMEN	VON DEN GUELTIGEN STIMMEN ENTFIELEN AUF										VERÄNDERUNG DER ANTEILE DER GUELTIGEN STIMMEN GEGENUEBER 1976, 1978 UND 1979 IN PROZENTPUNKTEN					
					ABSOLUT					IN %										
					SPD	CDU	F.D.P.	GRUE- NE	UEB.	SPD	CDU	FDP	GRUE- NE	UEB.	SPD	CDU	F.D.P.	GRUE- NE	UEB.	
432 23	80	844	627 93,2	622	280	225	97	15	5 45,0	36,2	15,6	2,4	0,8	-	-	-	-	-	-	
BUNDESTAG	76	858	651 94,8	650	294	275	73		8 45,2	42,3	11,2	0,0	1,2	0,2-	6,1-	4,4+	2,4+	0,4-		
BUERGERSCH.78		853	590 81,7	587	278	233	31	39	6 47,4	39,7	5,3	6,6	1,0	2,4-	3,5-	10,3+	4,2-	0,2-		
EUROPA	79	836	487 70,8	484	245	178	31	25	5 50,6	36,8	6,4	5,2	1,0	5,6-	0,6-	9,2+	2,8-	0,2-		
432 24	80	730	526 92,3	522	209	211	85	13	4 40,0	40,4	16,3	2,5	0,8	-	-	-	-	-	-	
BUNDESTAG	76	1059	823 93,9	819	318	393	94		14 38,8	48,0	11,5	0,0	1,7	1,2+	7,6-	4,8+	2,5+	0,9-		
BUERGERSCH.78		1016	696 81,4	688	261	360	39	20	8 37,9	52,3	5,7	2,9	1,2	2,1+	11,9-	10,6+	0,4-	0,4-		
EUROPA	79	738	455 75,1	455	179	217	40	13	6 39,3	47,7	8,8	2,9	1,3	0,7+	7,3-	7,5+	0,4-	0,5-		
432 25	80	861	682 90,7	679	405	195	69	8	2 59,6	28,7	10,2	1,2	0,3	-	-	-	-	-	-	
BUNDESTAG	76	923	736 92,1	735	395	262	72		6 53,7	35,6	9,8	0,0	0,8	5,9+	6,9-	0,4+	1,2+	0,5-		
BUERGERSCH.78		899	582 78,1	576	312	204	27	26	7 54,2	35,4	4,7	4,5	1,2	5,4+	6,7-	5,5+	3,3-	0,9-		
EUROPA	79	888	514 68,0	511	305	154	31	20	1 59,7	30,1	6,1	3,9	0,2	0,1-	1,4-	4,1+	2,7-	0,1+		
432 26	80	892	683 89,2	678	332	245	79	11	11 49,0	36,1	11,7	1,6	1,6	-	-	-	-	-	-	
BUNDESTAG	76	653	522 88,4	518	265	208	36		9 51,2	40,2	6,9	0,0	1,7	2,2-	4,1-	4,8+	1,6+	0,1-		
BUERGERSCH.78		629	407 70,7	406	201	164	17	13	11 49,5	40,4	4,2	3,2	2,7	0,5-	4,3-	7,5+	1,6-	1,1-		
EUROPA	79	916	519 64,7	515	229	223	36	20	7 44,5	43,3	7,0	3,9	1,4	4,5+	7,2-	4,7+	2,3-	0,2+		
432 27	80	880	677 92,6	674	359	178	127	8	2 53,3	26,4	18,8	1,2	0,3	-	-	-	-	-	-	
BUNDESTAG	76	827	672 93,7	671	336	225	102		8 50,1	33,5	15,2	0,0	1,2	3,2+	7,1-	3,6+	1,2+	0,9-		
BUERGERSCH.78		881	588 79,9	579	308	201	34	26	10 53,2	34,7	5,9	4,5	1,7	0,1+	8,3-	12,9+	3,3-	1,4-		
EUROPA	79	881	531 73,7	527	248	190	54	33	2 47,1	36,1	10,2	6,3	0,4	6,2+	9,7-	8,6+	5,1-	0,1-		
432 28	80	1031	757 91,6	755	329	255	158	8	5 43,6	33,8	20,9	1,1	0,7	-	-	-	-	-	-	
BUNDESTAG	76	1078	819 93,4	818	383	307	123		5 46,8	37,5	15,0	0,0	0,6	3,2-	3,7-	5,9+	1,1+	0,1+		
BUERGERSCH.78		1048	671 78,6	668	296	283	48	34	7 44,3	42,4	7,2	5,1	1,0	0,7-	8,6-	13,7+	4,0-	0,3-		
EUROPA	79	1053	610 70,8	607	256	250	63	36	2 42,2	41,2	10,4	5,9	0,3	1,4+	7,4-	10,5+	4,8-	0,4+		
432 29	80	921	701 88,7	696	356	246	80	12	2 51,1	35,3	11,5	1,7	0,3	-	-	-	-	-	-	
BUNDESTAG	76	950	742 91,1	739	371	301	60		7 50,2	40,7	8,1	0,0	0,9	0,9+	5,4-	3,4+	1,7+	0,5-		
BUERGERSCH.78		940	611 76,7	606	309	244	17	29	7 51,0	40,3	2,8	4,8	1,2	0,1+	5,0-	8,7+	3,1-	0,9-		
EUROPA	79	938	551 68,9	550	269	226	30	19	6 48,9	41,1	5,5	3,5	1,1	2,2+	5,8-	6,0+	1,8-	0,8-		
432 30	80	517	365 84,3	361	190	97	60	13	1 52,6	26,9	16,6	3,6	0,3	-	-	-	-	-	-	
BUNDESTAG	76	523	374 88,7	371	203	111	43		14 54,7	29,9	11,6	0,0	3,8	2,1-	3,0-	5,0+	3,6+	3,5-		
BUERGERSCH.78		498	305 73,5	302	154	111	17	13	7 51,0	36,8	5,6	4,3	2,3	1,6+	9,9-	11,0+	0,7-	2,0-		
EUROPA	79	535	250 59,6	248	128	90	20	10	5,6	36,3	8,1	4,0	0,0	1,0+	9,4-	8,5+	0,4-	0,3+		
432 31	80	861	673 94,7	670	339	209	117	4	1 50,6	31,2	17,5	0,6	0,1	-	-	-	-	-	-	
BUNDESTAG	76	824	664 96,4	657	340	248	57		12 51,8	37,7	8,7	0,0	1,8	1,2-	6,5-	8,8+	0,6+	1,7-		
BUERGERSCH.78		827	608 85,1	601	294	232	41	26	8 48,9	38,6	6,8	4,3	1,3	1,7+	7,4-	10,7+	3,7-	1,2-		
EUROPA	79	849	543 77,9	539	275	201	45	17	1 51,0	37,3	8,3	3,2	0,2	0,4-	6,1-	9,2+	2,6-	0,1-		
432 32	80	673	521 92,9	517	314	135	54	11	3 60,7	26,1	10,4	2,1	0,6	-	-	-	-	-	-	
BUNDESTAG	76	697	576 95,6	571	343	174	45		12 59,5	30,5	7,9	0,0	2,1	1,2+	4,4-	2,5+	2,1+	1,5-		
BUERGERSCH.78		686	522 84,3	512	326	137	13	27	9 63,7	26,8	2,5	5,3	1,8	3,0-	0,7-	7,9+	3,2-	1,2-		
EUROPA	79	658	396 68,7	392	239	118	16	15	4 61,0	30,1	4,1	3,8	1,0	0,3-	4,0-	6,3+	1,7-	0,4-		
432 33	80	715	552 95,1	549	270	172	94	10	3 49,2	31,3	17,1	1,8	0,5	-	-	-	-	-	-	
BUNDESTAG	76	715	562 96,2	562	293	198	67		4 52,1	35,2	11,9	0,0	0,7	2,9-	3,9-	5,2+	1,8+	0,2-		
BUERGERSCH.78		701	550 87,2	547	258	225	31	28	5 47,2	41,1	5,7	5,1	0,9	2,0+	9,8-	11,4+	3,3-	0,4-		
EUROPA	79	709	492 76,0	491	237	197	38	17	2 48,3	40,1	7,7	3,5	0,4	0,9+	8,8-	9,4+	1,7-	0,1+		
432 34	80	769	490 93,2	488	221	157	101	3	6 45,3	32,2	20,7	0,6	1,2	-	-	-	-	-	-	
BUNDESTAG	76	753	531 96,0	530	241	199	87		3 45,5	37,5	16,4	0,0	0,6	0,2-	5,3-	4,3+	0,6+	0,6+		
BUERGERSCH.78		769	437 83,2	434	208	166	34	20	6 47,9	38,2	7,8	4,6	1,4	2,6-	6,0-	12,9+	4,0-	0,2-		
EUROPA	79	776	413 78,9	412	203	148	49	9	3 49,3	35,9	11,9	2,2	0,7	4,0-	3,7-	8,8+	1,6-	0,5+		
432 35	80	709	537 89,3	534	333	124	66	7	4 62,4	23,2	12,4	1,3	0,7	-	-	-	-	-	-	
BUNDESTAG	76	696	540 90,5	537	323	144	62		8 60,1	26,8	11,5	0,0	1,5	2,3+	3,6-	0,9+	1,3+	0,8-		
BUERGERSCH.78		683	422 72,3	415	248	123	19	18	7 59,8	29,6	4,6	4,3	1,7	2,6+	6,4-	7,8+	3,0-	1,0-		
EUROPA	79	691	353 59,9	350	239	82	17	12	68,3	23,4	4,9	3,4	0,0	5,9-	0,2-	7,5+	2,1-	0,7+		
432 36	80	599	463 91,0	463	251	97	89	24	2 54,2	21,0	19,2	5,2	0,4	-	-	-	-	-	-	
BUNDESTAG	76	617	486 92,9	485	262	147	67		9 54,0	30,3	13,8	0,0	1,9	0,2+	9,3-	5,4+	5,2+	1,5-		
BUERGERSCH.78		591	401 79,9	401	212	134	23	23	9 52,9	33,4	5,7	5,7	2,2	1,3+	12,4-	13,5+	0,5-	1,8-		
EUROPA	79	585	339 70,4	338	197	96	24	17	4 58,3	28,4	7,1	5,0	1,2	4,1-	7,4-	12,1+	0,2+	0,8-		
432 37	80	826	642 95,9	638	343	184	92	11	8 53,8	28,8	14,4	1,7	1,3	-	-	-	-	-	-	
BUNDESTAG	76	796	636 96,4	635	332	214	85		4											

1) 1980 UND 1976 = ZWEITSTIMMEN

3) FUER WAHLBEZIRKE, ORTSTEILE UND STADTTEILE WÄHLER EINSCHL. WAHLBERECHTIGTE MIT WAHLSCHHEINVERMERK
HINWEIS WAHLBETEILIGUNG SOWIE GRUENE UND UEBRIGE IM VORBLATT ERLÄUTERT

AUSGEWAHLTE ENDOGUELTIGE ERGEBNISSE DER BUNDESTAGSWAHL 1980 IN HAMBURG
IM VERGLEICH ZUR BUNDESTAGSWAHL 1976, ZUR BUERGERSCHAFTSWAHL 1978 UND ZUR EUROPAAWAHL 1979 NACH BEZIRKEN

22.10.80

GEBIETS- EINHEIT	JAHR	WAHL- BERECH- TIGTE	WAELER ABS. % 3)	GUEL- 111 VON DEN GUELTIGEN STIMMEN ENTFIELEN AUF										I VERAENDERUNG DER ANTEILE DER GUELTIGEN STIMMEN GEGENUEBER 1976, 1978 UND 1979 IN PROZENTPUNKTEN					
				TIGE I STIMMEN	ABSOLUT					I I IN %					I	I	I	I	I
					SPD	CDU	F.D.P.	GRUE- NE	UEB.	SPD	CDU	FDP	GRUE- NE	UEB.					
<hr/>																			
OG. FUHLBUETTEL (OT 430-432)																			
D. BRIEFWAHL	80	52322	39497 75,5	39286	19983	12183	6085	769	266	50,9	31,0	15,5	2,0	0,7	-	-	-	-	-
BUNDESTAG	76	54155	42304 78,1	42133	21146	15670	4783		534	50,2	37,2	11,4	0,0	1,3	0,7+	6,2-	4,1+	2,0+	0,6-
BUERGERSCH.	78	53086	35685 67,2	35359	17734	13644	1858	1603	520	50,2	38,6	5,3	4,5	1,5	0,7+	7,6-	10,2+	2,5-	0,8-
EUROPA	79	52721	30941 58,7	30745	15777	11348	2171	1150	299	51,3	36,9	7,1	3,7	1,0	0,4-	5,9-	8,4+	1,7-	0,3-
BRIEFWAHL 2)	80		8223 0,0	8199	3775	3041	1109	244	30	46,0	37,1	13,5	3,0	0,4	-	-	-	-	-
BUNDESTAG	76		8286 0,0	8259	3736	3501	891		131	45,2	42,4	10,8	0,0	1,6	0,8+	5,3-	2,7+	3,0+	1,2-
BUERGERSCH.	78		6836 0,0	6809	3106	2995	343	281	84	45,6	44,0	5,0	4,1	1,2	0,4+	6,9-	8,5+	1,1-	0,8-
EUROPA	79		6388 0,0	6367	2752	2831	451	262	71	43,2	44,5	7,1	4,1	1,1	2,8+	7,4-	6,4+	1,1-	0,7-
ZUSAMMEN	80	52322	47720 91,2	47485	23758	15224	7194	1013	296	50,0	32,1	15,2	2,1	0,6	-	-	-	-	-
BUNDESTAG	76	54155	50590 93,4	50392	24882	19171	5674		665	49,4	38,0	11,3	0,0	1,3	0,6+	5,9-	3,9+	2,1+	0,7-
BUERGERSCH.	78	53086	42521 80,1	42168	20840	16639	2201	1884	604	49,4	39,5	5,2	4,5	1,4	0,6+	7,4-	10,0+	2,4-	0,8-
EUROPA	79	52721	37329 70,8	37112	18529	14179	2622	1412	370	49,9	38,2	7,1	3,8	1,0	0,1+	6,1-	8,1+	1,7-	0,4-
<hr/>																			
BEZIRK HAMBURG-NORD (OT 401-432)																			
D. BRIEFWAHL 4)	80	232926	171033 73,4	169951	90425	49790	24100	4122	1514	53,2	29,3	14,2	2,4	0,9	-	-	-	-	-
BUNDESTAG	76	248377	192186 77,4	191227	102820	66207	19241		2959	53,8	34,6	10,1	0,0	1,5	0,6-	5,3-	4,1+	2,4+	0,6-
BUERGERSCH.	78	239080	153517 64,2	151745	79519	54122	7645	7572	2887	52,4	35,7	5,0	5,0	1,9	0,8+	6,4-	9,2+	2,6-	1,0-
EUROPA	79	236852	130171 55,0	129276	69335	44901	8337	4936	1767	53,6	34,7	6,4	3,8	1,4	0,4-	5,4-	7,8+	1,4-	0,5-
BRIEFWAHL 2)	80		36525 0,0	36275	16695	13431	4788	1078	283	46,0	37,0	13,2	3,0	0,8	-	-	-	-	-
BUNDESTAG	76		35834 0,0	35720	16150	15138	3850		572	45,2	42,4	10,8	0,0	1,6	0,8+	5,4-	2,4+	3,0+	0,8-
BUERGERSCH.	78		31329 0,0	31114	13990	13748	1640	1316	420	45,0	44,2	5,3	4,2	1,3	1,0+	7,2-	7,9+	1,2-	0,5-
EUROPA	79		29811 0,0	29708	13080	13243	1956	1100	329	44,0	44,6	6,6	3,7	1,1	2,0+	7,6-	6,6+	0,7-	0,3-
ZUSAMMEN 4)	80	232926	207558 89,1	206226	107120	63221	28888	5200	1797	51,9	30,7	14,0	2,5	0,9	-	-	-	-	-
BUNDESTAG	76	248377	228020 91,8	226947	118980	81345	23091		3531	52,4	35,8	10,2	0,0	1,6	0,5-	5,1-	3,8+	2,5+	0,7-
BUERGERSCH.	78	239080	184846 77,3	182859	93509	57870	9285	8888	3307	51,1	37,1	5,1	4,9	1,8	0,8+	6,4-	8,9+	2,4-	0,9-
EUROPA	79	236852	159982 67,5	158984	82415	58144	10293	6036	2096	51,8	36,6	6,5	3,8	1,3	0,1+	5,9-	7,5+	1,3-	0,4-
<hr/>																			
1) 1980 UND 1976 = ZWEITSTIMMEN																			
2) DIE BRIEFWAHLERGEBNISSE NACH KERN-/ ORTSAMTSGEBIETEN FUER 1976 WERDEN GESCHAETZT																			
3) FUER WAHLBEZIRKE, ORTS- UND STADTEILE WAELER EINSCHL. WAHLBERECHTIGTE MIT WAHLSCHHEINVERMERK																			
4) DARUNTER IN BESONDEREN WAELERVERZEICHNISSSEN EINGETRAGEN UND NICHT IN WAELERVERZEICHNISSSEN																			
					1980					1980	230								
					1976					1976	99								
					1978					1978	26								
					1979	52				1979	16								

HINWEIS WAHLBETEILIGUNG SOWIE GRUENE UND UEBRIGE IM VORBLATT ERLAEUTERT

22.10.80

AUSGEWAHLTE ENDGÜLTIGE ERGEBNISSE DER BUNDESTAGSWAHL 1980 IN HAMBURG
IM VERGLEICH ZUR BUNDESTAGSWAHL 1976, ZUR BÜRGERSCHAFTSWAHL 1978 UND ZUR EUROPAAWAHL 1979 NACH BEZIRKEN

GEBIETS- EINHEIT	JAHR	WAHL- BERECH- TIGTE	WÄHLER ABS. % 3)	GUEL- TIGE STIMMEN	VON DEN GÜELTIGEN STIMMEN ENTFIELEN AUF										VERÄNDERUNG DER ANTEILE DER GÜELTIGEN STIMMEN GEGENÜBER 1976, 1978 UND 1979 IN PROZENTPUNKTEN					
					ABSOLUT					IN %					I	I	I	I	I	I
					SPD	CDU	F.D.P.	GRUE- NE	UEB.	SPD	CDU	FDP	GRUE- NE	UEB.						
501 01	80	973	651 92,7	650	188	300	142	15	5	28,9	46,2	21,8	2,3	0,8	-	-	-	-	-	-
BUNDESTAG	76	1040	745 95,0	744	212	383	138		11	28,5	51,5	18,5	0,0	1,5	0,4+	5,3-	3,3+	2,3+	0,7-	
BÜRGERSCH.78		1026	634 83,6	631	177	345	58	46	5	28,1	54,7	9,2	7,3	0,8	0,8+	8,5-	12,6+	5,0-	0,0	
EUROPA	79	980	545 75,9	545	148	307	60	25	5	27,2	56,3	11,0	4,6	0,9	1,7+	10,1-	10,8+	2,3-	0,1-	
501 02	80	807	555 90,1	552	245	204	93	9	1	44,4	37,0	16,8	1,6	0,2	-	-	-	-	-	
BUNDESTAG	76	853	636 93,6	634	288	286	57		3	45,4	45,1	9,0	0,0	0,5	1,0-	8,1-	7,8+	1,6+	0,3-	
BÜRGERSCH.78		829	496 76,6	494	221	228	27	16	2	44,7	46,2	5,5	3,2	0,4	0,3-	9,2-	11,3+	1,6-	0,2-	
EUROPA	79	827	455 70,6	454	218	188	35	12	1	48,0	41,4	7,7	2,6	0,2	3,6-	4,4-	9,1+	1,0-	0,0	
501 03	80	1076	816 89,1	812	470	242	87	10	3	57,9	29,8	10,7	1,2	0,4	-	-	-	-	-	
BUNDESTAG	76	1146	904 91,0	903	489	323	85		6	54,2	35,8	9,4	0,0	0,7	3,7+	6,0-	1,3+	1,2+	0,3-	
BÜRGERSCH.78		1100	707 76,4	703	362	269	39	26	7	51,5	38,3	5,5	3,7	1,0	6,4+	8,5-	5,2+	2,5-	0,6-	
EUROPA	79	1078	613 69,0	613	306	262	29	12	4	49,9	42,7	4,7	2,0	0,7	8,0+	12,9-	6,0+	0,8-	0,3-	
501 04	80	545	386 90,6	385	151	165	54	15		39,2	42,9	14,0	3,9	0,0	-	-	-	-	-	
BUNDESTAG	76	562	390 93,1	390	157	171	56		6	40,3	43,8	14,4	0,0	1,5	1,1-	0,9-	0,4-	3,9+	1,5-	
BÜRGERSCH.78		558	326 77,1	324	126	153	21	17	7	38,9	47,2	6,5	5,2	2,2	0,3+	4,3-	7,5+	1,3-	2,2-	
EUROPA	79	544	258 70,0	256	95	131	21	8		37,5	51,2	8,2	3,1	0,0	1,7+	8,3-	5,8+	0,8+	0,0	
501 05	80	771	541 89,4	537	250	194	80	10	3	46,6	36,1	14,9	1,9	0,6	-	-	-	-	-	
BUNDESTAG	76	816	622 91,7	620	256	281	80		3	41,3	45,3	12,9	0,0	0,5	5,3+	9,2-	2,0+	1,9+	0,1+	
BÜRGERSCH.78		783	477 76,5	475	207	215	23	24	6	43,6	45,3	4,8	5,1	1,3	3,0+	9,2-	10,1+	3,2-	0,7-	
EUROPA	79	767	393 68,6	389	173	169	33	8	6	44,5	43,4	8,5	2,1	1,5	2,1+	7,3-	6,4+	0,2-	0,9-	
501 06	80	601	447 87,4	445	242	131	56	16		54,4	29,4	12,6	3,6	0,0	-	-	-	-	-	
BUNDESTAG	76	620	483 93,4	480	227	200	47		6	47,3	41,7	9,8	0,0	1,3	7,1+	12,3-	2,8+	3,6+	1,3-	
BÜRGERSCH.78		591	378 75,8	373	157	176	15	20	5	42,1	47,2	4,0	5,4	1,3	12,3+	17,8-	8,6+	1,8-	1,3-	
EUROPA	79	600	339 68,3	336	159	138	16	16	7	47,3	41,1	4,8	4,8	2,1	7,1+	11,7-	7,8+	1,2-	2,1-	
501 07	80	644	443 93,3	441	120	231	79	9	2	27,2	52,4	17,9	2,0	0,5	-	-	-	-	-	
BUNDESTAG	76	664	505 94,6	502	118	310	73		1	23,5	61,8	14,5	0,0	0,2	3,7+	9,4-	3,4+	2,0+	0,3+	
BÜRGERSCH.78		630	405 82,1	403	97	261	28	15	2	24,1	64,8	6,9	3,7	0,5	3,1+	12,4-	11,0+	1,7-	0,0	
EUROPA	79	641	358 74,7	358	94	215	39	8	2	26,3	60,1	10,9	2,2	0,6	0,9+	7,7-	7,0+	0,2-	0,1-	
501 08	80	571	416 88,1	415	204	153	45	9	4	49,2	36,9	10,8	2,2	1,0	-	-	-	-	-	
BUNDESTAG	76	616	477 90,6	475	240	198	32		6	50,4	41,6	6,7	0,0	1,3	1,2-	4,7-	4,1+	2,2+	0,3-	
BÜRGERSCH.78		588	368 72,1	366	182	146	15	16	7	49,7	39,9	4,1	4,4	1,9	0,5-	3,0-	6,7+	2,2-	0,9-	
EUROPA	79	578	307 63,7	305	152	128	17	7	1	49,8	42,0	5,6	2,3	0,3	0,6-	5,1-	5,2+	0,1-	0,7+	
DT 501	80	5988	4255 90,2	4237	1870	1620	636	93	18	44,1	38,2	15,0	2,2	0,4	-	-	-	-	-	
BUNDESTAG	76	6317	4762 92,8	4749	1987	2152	568		42	41,8	45,3	12,0	0,0	0,9	2,3+	7,1-	3,0+	2,2+	0,5-	
BÜRGERSCH.78		6105	3791 77,8	3769	1529	1793	226	180	41	40,6	47,6	6,0	4,8	1,1	3,5+	9,4-	9,0+	2,6-	0,7-	
EUROPA	79	6015	3268 70,4	3256	1346	1538	250	96	26	41,3	47,2	7,7	2,9	0,8	2,8+	9,0-	7,3+	0,7-	0,4-	
502 01	80	1075	788 88,7	784	431	220	113	13	7	55,0	28,1	14,4	1,7	0,9	-	-	-	-	-	
BUNDESTAG	76	1172	891 91,7	885	521	275	79		10	58,9	31,1	8,9	0,0	1,1	3,9-	3,0-	5,5+	1,7+	0,2-	
BÜRGERSCH.78		1108	700 76,4	693	371	248	32	33	9	53,5	35,8	4,6	4,8	1,3	1,5+	7,7-	9,8+	3,1-	0,4-	
EUROPA	79	1109	613 66,8	610	333	203	44	22	8	54,6	33,3	7,2	3,6	1,3	0,4+	5,2-	7,2+	1,9-	0,4-	
502 02	80	869	689 93,8	687	367	226	86	7	1	53,4	32,9	12,5	1,0	0,1	-	-	-	-	-	
BUNDESTAG	76	937	776 95,8	773	445	250	75		3	57,6	32,3	9,7	0,0	0,4	4,2-	0,6+	2,8+	1,0+	0,3-	
BÜRGERSCH.78		886	621 81,9	617	341	227	25	17	7	55,3	36,8	4,1	2,8	1,1	1,9-	3,9-	8,4+	1,8-	1,0-	
EUROPA	79	892	524 69,8	521	286	193	19	19	4	54,9	37,0	3,6	3,6	0,8	1,5-	4,1-	8,9+	2,6-	0,7-	
502 03	80	751	534 87,6	530	234	211	74	8	3	44,2	39,8	14,0	1,5	0,6	-	-	-	-	-	
BUNDESTAG	76	810	618 91,7	615	257	283	69		6	41,8	46,0	11,2	0,0	1,0	2,4+	6,2-	2,8+	1,5+	0,4-	
BÜRGERSCH.78		768	456 74,3	449	220	179	28	19	3	49,0	39,9	6,2	4,2	0,7	4,8+	0,1-	7,8+	2,7-	0,1-	
EUROPA	79	776	404 68,0	403	189	167	31	13	3	46,9	41,4	7,7	3,2	0,7	2,7-	1,6-	6,3+	1,7-	0,1-	
502 04	80	1024	700 94,1	696	370	226	87	8	5	53,2	32,5	12,5	1,1	0,7	-	-	-	-	-	
BUNDESTAG	76	1106	867 95,8	862	431	319	103		9	50,0	37,0	11,9	0,0	1,0	3,2+	4,5-	0,6+	1,1+	0,3-	
BÜRGERSCH.78		1067	663 81,4	657	348	257	18	28	6	53,0	39,1	2,7	4,3	0,9	0,2+	6,6-	9,8+	3,2-	0,2-	
EUROPA	79	1035	596 75,4	592	329	200	43	15	5	55,6	33,8	7,3	2,5	0,8	2,4-	1,3-	5,			

22.10.80

AUSGEWAHLTE ENDGÜLTIGE ERGEBNISSE DER BUNDESTAGSWAHL 1980 IN HAMBURG
IM VERGLEICH ZUR BUNDESTAGSWAHL 1976, ZUR BÜRGERSCHAFTSWAHL 1978 UND ZUR EUROPAWAHL 1979 NACH BEZIRKEN

GEBIETS- EINHEIT	JAHR	WAHL- BERECH- TIGTE	WÄHLER ABS. % 3)	GÜLTIGE I VON DEN GÜLTIGEN STIMMEN ENTFIELEN AUF										I VERAENDERUNG DER ANTEILE DER I GÜLTIGEN STIMMEN GEGENUEBER I 1976, 1978 UND 1979 I IN PROZENTPUNKTEN										
				STIMMEN I	ABSOLUT					IN %														
					SPD	CDU	F.D.P.	GRUE- NE	UEB.	SPD	CDU	FDP	GRUE- NE	UEB.	SPD	CDU	F.D.P.	GRUE- NE	UEB.					
503 04	80	646	480 91,3	478	258	151	64	5	54,0	31,6	13,4	1,0	0,0	-	-	-	-	-	-	-	-	-	-	-
BUNDESTAG	76	698	553 95,3	553	279	196	76		2 50,5	35,4	13,7	0,0	0,4	3,5+	3,8-	0,3-	1,0+	0,4-	-	-	-	-	-	-
BÜRGERSCH.	78	650	397 77,4	391	210	153	9	14	5 53,7	39,1	2,3	3,6	1,3	0,3+	7,5-	11,1+	2,6-	1,3-	-	-	-	-	-	-
EUROPA	79	657	387 73,4	387	193	149	28	15	2 49,9	38,5	7,2	3,9	0,5	4,1+	6,9-	6,2+	2,9-	0,5-	-	-	-	-	-	-
503 05	80	290	221 90,3	219	123	66	26	2	2 56,2	30,1	11,9	0,9	0,9	-	-	-	-	-	-	-	-	-	-	-
BUNDESTAG	76	315	242 91,7	242	115	99	24		3 47,9	40,9	9,9	0,0	1,2	8,3+	10,8-	2,0+	0,9+	0,3-	-	-	-	-	-	-
BÜRGERSCH.	78	313	197 73,5	196	108	71	8	8	1 55,1	36,2	4,1	4,1	0,5	1,1+	6,1-	7,8+	3,2-	0,4+	-	-	-	-	-	-
EUROPA	79	303	155 65,7	154	83	54	6	10	1 53,9	35,1	3,9	6,5	0,6	2,3+	5,0-	8,0+	5,6-	0,3+	-	-	-	-	-	-
503 06	80	706	553 93,9	552	292	168	82	7	3 52,9	30,4	14,9	1,3	0,5	-	-	-	-	-	-	-	-	-	-	-
BUNDESTAG	76	734	561 94,6	559	317	193	41		8 56,7	34,5	7,3	0,0	1,4	3,8-	4,1-	7,6+	1,3+	0,9-	-	-	-	-	-	-
BÜRGERSCH.	78	706	465 80,2	464	262	167	18	12	5 56,5	36,0	3,9	2,6	1,1	3,6-	5,6-	11,0+	1,3-	0,6-	-	-	-	-	-	-
EUROPA	79	703	395 69,8	394	213	140	25	10	6 54,1	35,5	6,3	2,5	1,5	1,2-	5,1-	8,6+	1,2-	1,0-	-	-	-	-	-	-
DT 503	80	4248	3227 92,5	3209	1645	1052	459	44	9 51,3	32,8	14,3	1,4	0,3	-	-	-	-	-	-	-	-	-	-	-
BUNDESTAG	76	4501	3549 94,9	3541	1775	1353	384		29 50,1	38,2	10,8	0,0	0,8	1,2+	5,4-	3,5+	1,4+	0,5-	-	-	-	-	-	-
BÜRGERSCH.	78	4331	2764 80,0	2746	1429	1077	121	94	25 52,0	39,2	4,4	3,4	0,9	0,7-	6,4-	9,9+	2,0-	0,6-	-	-	-	-	-	-
EUROPA	79	4302	2442 71,7	2426	1245	920	166	78	17 51,3	37,9	6,8	3,2	0,7	0,0	5,1-	7,5+	1,8-	0,4-	-	-	-	-	-	-
504 01	80	1017	738 91,9	733	361	251	105	12	4 49,2	34,2	14,3	1,6	0,5	-	-	-	-	-	-	-	-	-	-	-
BUNDESTAG	76	1096	840 93,2	836	381	359	86		10 45,6	42,9	10,3	0,0	1,2	3,6+	8,7-	4,0+	1,6+	0,7-	-	-	-	-	-	-
BÜRGERSCH.	78	1065	683 78,8	678	302	305	36	28	7 44,5	45,0	5,3	4,1	1,0	4,7+	10,8-	9,0+	2,5-	0,5-	-	-	-	-	-	-
EUROPA	79	1043	561 71,1	560	274	230	45	9	2 48,9	41,1	8,0	1,6	0,4	0,3+	6,9-	6,3+	0,0	0,1+	-	-	-	-	-	-
504 02	80	1041	788 91,1	786	437	223	91	25	10 55,6	28,4	11,6	3,2	1,3	-	-	-	-	-	-	-	-	-	-	-
BUNDESTAG	76	1072	840 93,2	835	444	304	82		5 53,2	36,4	9,8	0,0	0,6	2,4+	8,0-	1,8+	3,2+	0,7+	-	-	-	-	-	-
BÜRGERSCH.	78	1036	651 77,6	646	338	230	29	33	16 52,3	35,6	4,5	5,1	2,5	3,3+	7,2-	7,1+	1,9-	1,2-	-	-	-	-	-	-
EUROPA	79	1044	608 68,7	607	328	207	38	18	16 54,0	34,1	6,3	3,0	2,6	1,6+	5,7-	5,3+	0,2+	1,3-	-	-	-	-	-	-
504 03	80	628	445 89,5	438	252	126	51	7	2 57,5	28,8	11,6	1,6	0,5	-	-	-	-	-	-	-	-	-	-	-
BUNDESTAG	76	662	496 91,1	492	257	163	56		6 54,3	33,1	11,4	0,0	1,2	3,2+	4,3-	0,2+	1,6+	0,7-	-	-	-	-	-	-
BÜRGERSCH.	78	626	399 81,2	397	223	132	19	17	6 56,2	33,2	4,8	4,3	1,5	1,3+	4,4-	6,8+	2,7-	1,0-	-	-	-	-	-	-
EUROPA	79	633	313 64,5	311	189	102	14	5	1 60,8	32,8	4,5	1,6	0,3	3,3-	4,0-	7,1+	0,0	0,2+	-	-	-	-	-	-
504 04	80	677	490 91,4	488	215	193	71	5	4 44,1	39,5	14,5	1,0	0,8	-	-	-	-	-	-	-	-	-	-	-
BUNDESTAG	76	700	525 93,7	523	216	249	55		3 41,3	47,6	10,5	0,0	0,6	2,8+	8,1-	4,0+	1,0+	0,2+	-	-	-	-	-	-
BÜRGERSCH.	78	684	442 80,6	439	196	201	21	17	4 44,6	45,8	4,8	3,9	0,9	0,5-	6,3-	9,7+	2,9-	0,1-	-	-	-	-	-	-
EUROPA	79	679	368 71,4	367	155	167	25	14	6 42,2	45,5	6,8	3,8	1,6	1,9+	6,0-	7,7+	2,8-	0,8-	-	-	-	-	-	-
504 05	80	564	420 93,3	417	219	121	68	7	2 52,5	29,0	16,3	1,7	0,5	-	-	-	-	-	-	-	-	-	-	-
BUNDESTAG	76	606	484 95,4	483	255	170	54		4 52,8	35,2	11,2	0,0	0,8	0,3-	6,2-	5,1+	1,7+	0,3-	-	-	-	-	-	-
BÜRGERSCH.	78	582	372 83,2	360	203	131	18	4	4 56,4	36,4	5,0	1,1	1,1	3,9-	7,4-	11,3+	0,6+	0,6-	-	-	-	-	-	-
EUROPA	79	586	331 71,8	329	181	117	22	7	2 55,0	35,6	6,7	2,1	0,6	2,5-	6,6-	9,6+	0,4-	0,1-	-	-	-	-	-	-
DT 504	80	3927	2881 91,4	2862	1484	914	386	56	22 51,9	31,9	13,5	2,0	0,8	-	-	-	-	-	-	-	-	-	-	-
BUNDESTAG	76	4136	3185 93,3	3169	1563	1245	333		28 49,3	39,3	10,5	0,0	0,9	2,6+	7,4-	3,0+	2,0+	0,1-	-	-	-	-	-	-
BÜRGERSCH.	78	3993	2547 79,8	2520	1262	999	123	99	37 50,1	39,6	4,9	3,9	1,5	1,8+	7,7-	8,6+	1,9-	0,7-	-	-	-	-	-	-
EUROPA	79	3985	2181 69,6	2174	1127	823	144	53	27 51,8	37,9	6,6	2,4	1,2	0,1+	6,0-	6,9+	0,4-	0,4-	-	-	-	-	-	-
EILBEK																								
DT 501-504 180	17882	13074 91,2	13005	6401	4469	1841	229	65	49,2	34,4	14,2	1,8	0,5	-	-	-	-	-	-	-	-	-	-	-
BUNDESTAG	76	18979	14648 93,6	14594	6979	5877	1611	127	47,8	40,3	11,0	0,0	0,9	1,4+	5,9-	3,2+	1,8+	0,4-	-	-	-	-	-	-
BÜRGERSCH.	78	18258	11542 79,0	11451	5500	4780	573	470	128 48,0	41,7	5,0	4,1	1,1	1,2+	7,3-	9,2+	2,3-	0,6-	-	-	-	-	-	-
EUROPA	79	70835	40969 71,2	40727	20632	15392	2868	1446	389 50,7	37,8	7,0	3,6	1,0	1,5-	3,4-	7,2+	1,8-	0,5-	-	-	-	-	-	-
505 01	80																							

AUSGEWAHLTE ENDGÜLTIGE ERGEBNISSE DER BUNDESTAGSWAHL 1980 IN HAMBURG
IM VERGLEICH ZUR BUNDESTAGSWAHL 1976, ZUR BÜRGERSCHAFTSWAHL 1978 UND ZUR EUROPAWAHL 1979 NACH BEZIRKEN

22.10.80

GEBIETS- EINHEIT	JAHR	WAHL- BERECH- TIGTE	WÄHLER ABS.	%	GUEL- TIGE STIMMEN	VON DEN GÜELTIGEN STIMMEN ENTFIELEN AUF										VERÄNDERUNG DER ANTEILE DER GÜELTIGEN STIMMEN GEGENÜBER 1976, 1978 UND 1979 IN PROZENTPUNKTEN				
						ABSOLUT					IN %					I	I	I	I	I
						SPD	CDU	F.D.P.	GRUE- NE	UEB.	SPD	CDU	FDP	GRUE- NE	UEB.					
506 02	80	612	457 88,2		452	316	70	48	16	2 69,9	15,5	10,6	3,5	0,4	-	-	-	-	-	-
BUNDESTAG	76	685	563 93,4		557	411	111	29		6 73,8	19,9	5,2	0,0	1,1	3,9-	4,4-	5,4+	3,5+	0,7-	
BÜRGERSCH.	78	635	422 77,5		414	299	75	13	23	4 72,2	18,1	3,1	5,6	1,0	2,3-	2,6-	7,5+	2,1-	0,6-	
EUROPA	79	625	341 65,4		336	236	57	24	16	3 70,2	17,0	7,1	4,8	0,9	0,3-	1,5-	3,5+	1,3-	0,5-	
506 03	80	1158	888 92,4		883	522	238	104	13	6 59,1	27,0	11,8	1,5	0,7	-	-	-	-	-	
BUNDESTAG	76	1244	994 93,8		990	599	283	98		10 60,5	28,6	9,9	0,0	1,0	1,4-	1,6-	1,9+	1,5+	0,3-	
BÜRGERSCH.	78	1181	824 81,7		817	497	250	29	30	11 60,8	30,6	3,5	3,7	1,3	1,7-	3,6-	8,3+	2,2-	0,6-	
EUROPA	79	1182	664 69,0		662	404	196	36	19	7 61,0	29,6	5,4	2,9	1,1	1,9-	2,6-	6,4+	1,4-	0,4-	
506 04	80	661	460 84,6		460	274	115	62	9	59,6	25,0	13,5	2,0	0,0	-	-	-	-	-	
BUNDESTAG	76	581	440 87,8		435	256	132	31		6 61,1	30,3	7,1	0,0	1,4	1,5-	5,3-	6,4+	2,0+	1,4-	
BÜRGERSCH.	78	553	315 68,5		309	180	99	14	15	1 58,3	32,0	4,5	4,9	0,3	1,3+	7,0-	9,0+	2,9-	0,3-	
EUROPA	79	563	283 60,2		280	183	74	13	9	1 65,4	26,4	4,6	3,2	0,4	5,8-	1,4-	8,9+	1,2-	0,4-	
506 05	80	619	495 91,8		492	325	99	60	4	4 66,1	20,1	12,2	0,8	0,8	-	-	-	-	-	
BUNDESTAG	76	668	571 95,2		569	387	129	49		4 68,0	22,7	8,6	0,0	0,7	1,9-	2,6-	3,6+	0,8+	0,1+	
BÜRGERSCH.	78	632	445 82,1		440	306	99	17	17	1 69,5	22,5	3,9	3,9	0,2	3,4-	2,4-	8,3+	3,1-	0,6+	
EUROPA	79	632	361 68,5		354	250	75	20	8	1 70,6	21,2	5,6	2,3	0,3	4,5-	1,1-	6,6+	1,5-	0,5+	
DT 506	80	3824	2856 89,0		2838	1777	642	357	49	13 62,6	22,6	12,6	1,7	0,5	-	-	-	-	-	
BUNDESTAG	76	4033	3222 92,2		3202	2048	846	279		29 64,0	26,4	8,7	0,0	0,9	1,4-	3,8-	3,9+	1,7+	0,4-	
BÜRGERSCH.	78	3810	2463 75,9		2434	1562	662	91	99	20 64,2	27,2	3,7	4,1	0,8	1,6-	4,6-	8,9+	2,4-	0,3-	
EUROPA	79	3795	2018 64,1		1999	1307	498	123	56	15 65,4	24,9	6,2	2,8	0,8	2,8-	2,3-	6,4+	1,1-	0,3-	
507 01	80	603	464 92,5		463	315	77	57	9	5 68,0	16,6	12,3	1,9	1,1	-	-	-	-	-	
BUNDESTAG	76	640	523 93,1		522	344	130	44		4 65,9	24,9	8,4	0,0	0,8	2,1+	8,3-	3,9+	1,9+	0,3+	
BÜRGERSCH.	78	621	442 83,1		436	288	103	15	19	11 66,1	23,6	3,4	4,4	2,5	1,9+	7,0-	8,9+	2,5-	1,4-	
EUROPA	79	630	366 73,5		363	247	84	16	10	6 68,0	23,1	4,4	2,8	1,7	0,0	6,5-	7,9+	0,9-	0,6-	
507 02	80	698	513 87,0		512	279	154	65	11	3 54,5	30,1	12,7	2,1	0,6	-	-	-	-	-	
BUNDESTAG	76	766	611 90,9		607	324	204	69		10 53,4	33,6	11,4	0,0	1,6	1,1+	3,5-	1,3+	2,1+	1,0-	
BÜRGERSCH.	78	740	486 77,2		485	246	182	19	29	9 50,7	37,5	3,9	6,0	1,9	3,8+	7,4-	8,8+	3,9-	1,3-	
EUROPA	79	716	410 66,9		409	220	135	26	23	5 53,8	33,0	6,4	5,6	1,2	0,7+	2,9-	6,3+	3,5-	0,6-	
507 03	80	803	576 87,3		573	298	179	84	10	2 52,0	31,2	14,7	1,7	0,3	-	-	-	-	-	
BUNDESTAG	76	819	652 91,8		647	340	246	53		8 52,6	38,0	8,2	0,0	1,2	0,6-	6,8-	6,5+	1,7+	0,9-	
BÜRGERSCH.	78	841	505 73,4		502	263	178	30	21	10 52,4	35,5	6,0	4,2	2,0	0,4-	4,3-	8,7+	2,5-	1,7-	
EUROPA	79	831	435 62,0		432	214	169	29	13	7 49,5	39,1	6,7	3,0	1,6	2,5+	7,9-	8,0+	1,3-	1,3-	
507 04	80	620	446 89,0		444	260	129	50	4	1 58,6	29,1	11,3	0,9	0,2	-	-	-	-	-	
BUNDESTAG	76	597	456 90,3		451	271	127	51		2 60,1	28,2	11,3	0,0	0,4	1,5-	0,9+	0,0	0,9+	0,2-	
BÜRGERSCH.	78	657	370 71,1		369	232	110	18	4	5 62,9	29,8	4,9	1,1	1,4	4,3-	0,7-	6,4+	0,2-	1,2-	
EUROPA	79	653	320 62,6		318	209	86	17	3	3 65,7	27,0	5,3	0,9	0,9	7,1-	2,1+	6,0+	0,0	0,7-	
DT 507	80	2724	1999 88,8		1992	1152	539	256	34	11 57,8	27,1	12,9	1,7	0,6	-	-	-	-	-	
BUNDESTAG	76	2822	2242 91,5		2227	1279	707	217		24 57,4	31,7	9,7	0,0	1,1	0,4+	4,6-	3,2+	1,7+	0,5-	
BÜRGERSCH.	78	2859	1803 75,9		1792	1029	573	82	73	35 57,4	32,0	4,6	4,1	2,0	0,4+	4,9-	8,3+	2,4-	1,4-	
EUROPA	79	2830	1531 65,9		1522	890	474	88	49	21 58,5	31,1	5,8	3,2	1,4	0,7-	4,0-	7,1+	1,5-	0,8-	
508 01	80	578	458 87,5		455	290	115	45	3	2 63,7	25,3	9,9	0,7	0,4	-	-	-	-	-	
BUNDESTAG	76	612	502 90,4		500	323	139	34		4 64,6	27,8	6,8	0,0	0,8	0,9-	2,5-	3,1+	0,7+	0,4-	
BÜRGERSCH.	78	602	372 72,4		368	238	102	10	13	5 64,7	27,7	2,7	3,5	1,4	1,0-	2,4-	7,2+	2,8-	1,0-	
EUROPA	79	569	293 62,0		292	182	87	13	10	62,3	29,8	4,5	3,4	0,0	1,4+	4,5-	5,4+	2,7-	0,4+	
508 02	80	927	672 86,6		668	379	188	73	23	5 56,7	28,1	10,9	3,4	0,7	-	-	-	-	-	
BUNDESTAG	76	965	739 90,2		737	440	219	59		19 59,7	29,7	8,0	0,0	2,6	3,0-	1,6-	2,9+	3,4+	1,9-	
BÜRGERSCH.	78	907	535 69,3		532	290	166	21	42	13 54,5	31,2	3,9	7,9	2,4	2,2+	3,1-	7,0+	4,5-	1,7-	
EUROPA	79	968	499 63,5		498	283	149	33	28	5 56,8	29,9	6,6	5,6	1,0	0,1-	1,8-	4,3+	2,2-	0,3-	
508 03	80	595	441 92,6		439	191	176	59	10	3 43,5	40,1	13,4	2,3	0,7	-	-	-	-	-	
BUNDESTAG	76	623	501 95,0		500	195	250	50		5 39,0	50,0	10,0	0,0	1,0	4,5+	9,9-	3,4+	2,3+	0,3-	
BÜRGERSCH.	78	619	409 79,5		406	153	215	19	16	3 37,7	53,0	4,7	3,9	0,7	5,8+	12,9-	8,7+	1,6-	0,0	
EUROPA																				

22.10.80

AUSGEWAHLTE ENDGÜLTIGE ERGEBNISSE DER BUNDESTAGSWAHL 1980 IN HAMBURG
IM VERGLEICH ZUR BUNDESTAGSWAHL 1976, ZUR BÜRGERSCHAFTSWAHL 1978 UND ZUR EUROPAAWAHL 1979 NACH BEZIRKEN

GEBIETS- EINHEIT	JAHR	WAHL- BERECH- TIGTE	WÄHLER ABS.	%	GUELTIGE STIMMEN	VON DEN GUELTIGEN STIMMEN ENTFIELEN AUF										VERÄNDERUNG DER ANTEILE DER GUELTIGEN STIMMEN GEGENÜBER 1976, 1978 UND 1979 IN PROZENTPUNKTEN				
						ABSOLUT					IN %					SPD	CDU	F.D.P.	GRUE- NE	UEB.
						I	I	I	I	I	I	I	I	I	I					
						SPD	CDU	F.D.P.	GRUE- NE	UEB.	SPD	CDU	FDP	GRUE- NE	UEB.	SPD	CDU	F.D.P.	GRUE- NE	UEB.
508 08	80	632	468 92,2		465	204	180	71	10	1 43,8	38,6	15,2	2,1	0,2						
BUNDESTAG	76	665	496 93,1		496	208	219	63		6 41,9	44,2	12,7	0,0	1,2	1,9+	5,6-	2,5+	2,1+	1,0-	
BUERGERSCH.	78	652	437 80,5		433	183	201	25	20	4 42,3	46,4	5,8	4,6	0,9	1,5+	7,8-	9,4+	2,5-	0,7-	
EUROPA	79	658	379 74,2		376	158	168	26	19	5 42,0	44,7	6,9	5,1	1,3	1,8+	6,1-	8,3+	3,0-	1,1-	
508 09	80	805	585 89,3		583	359	147	67	10	61,6	25,2	11,5	1,7	0,0	4,5+	4,3-	0,5-	1,7+	1,4-	
BUNDESTAG	76	802	650 94,5		650	371	192	78		9 57,1	29,5	12,0	0,0	1,4	4,5+	8,3-	7,8+	3,7-	1,0-	
BUERGERSCH.	78	802	521 78,3		515	291	173	19	28	5 56,4	33,5	3,7	5,4	1,0	5,2+	4,1-	6,4+	2,0-	0,2-	
EUROPA	79	821	412 66,3		410	253	120	21	15	1 61,7	29,3	5,1	3,7	0,2	0,1-					
508 10	80	735	580 90,7		577	336	153	76	8	4 58,2	26,5	13,2	1,4	0,7	6,3-	0,0	5,1+	1,4+	0,2-	
BUNDESTAG	76	721	569 92,0		566	355	150	46		5 64,5	26,5	8,1	0,0	0,9	4,2-	2,3-	9,4+	1,8-	1,2-	
BUERGERSCH.	78	723	477 76,6		473	295	136	18	15	9 62,4	28,8	3,8	3,2	1,9	0,2-	6,8-	7,7+	0,4-	0,3-	
EUROPA	79	703	399 67,4		399	233	133	22	7	4 58,4	33,3	5,5	1,8	1,0						
508 11	80	614	475 90,4		473	287	106	65	10	5 60,7	22,4	13,7	2,1	1,1	1,0+	6,6-	3,5+	2,1+	0,0	
BUNDESTAG	76	660	544 93,9		541	323	157	55		6 59,7	29,0	10,2	0,0	1,1	1,0+	8,3-	9,9+	2,2-	0,7-	
BUERGERSCH.	78	633	394 76,0		391	232	120	15	17	7 59,3	30,7	3,8	4,3	1,8	1,3+	2,2-	6,8+	1,9-	1,4-	
EUROPA	79	623	324 66,1		321	199	79	22	13	8 62,0	24,6	6,9	4,0	2,5						
OT 508	80	7503	5620 89,9		5588	3126	1611	726	98	27 55,9	28,8	13,0	1,8	0,5	0,3+	4,2-	2,8+	1,8+	0,7-	
BUNDESTAG	76	7753	6092 92,5		6075	3378	2003	619		75 55,6	33,0	10,2	0,0	1,2	1,1+	6,2-	8,8+	2,8-	0,9-	
BUERGERSCH.	78	7532	4764 76,2		4722	2590	1653	196	215	68 54,8	35,0	4,2	4,6	1,4	0,4+	4,5-	7,1+	1,8-	0,4-	
EUROPA	79	7532	4002 67,6		3978	2241	1325	235	143	34 56,3	33,3	5,9	3,6	0,9	0,4-					
509 01	80	1016	755 92,0		750	473	166	100	7	4 63,1	22,1	13,3	0,9	0,5	2,0+	6,4-	3,9+	0,9+	0,4-	
BUNDESTAG	76	1046	862 94,6		859	525	245	81		8 61,1	28,5	9,4	0,0	0,9	2,6-	4,8-	9,7+	1,8-	0,6-	
BUERGERSCH.	78	1059	709 80,6		699	459	188	25	19	8 65,7	26,9	3,6	2,7	1,1	2,4-	1,0-	6,8+	3,1-	0,5-	
EUROPA	79	1052	632 71,5		629	412	145	41	25	6 65,5	23,1	6,5	4,0	1,0						
509 02	80	754	581 89,3		578	367	131	65	12	3 63,5	22,7	11,2	2,1	0,5	2,5-	1,0-	2,0+	2,1+	0,6-	
BUNDESTAG	76	806	639 91,3		638	421	151	59		7 66,0	23,7	9,2	0,0	1,1	4,8-	3,7-	8,9+	0,4+	0,8-	
BUERGERSCH.	78	773	482 72,2		473	323	125	11	8	6 68,3	26,4	2,3	1,7	1,3	0,6+	4,7-	3,4+	1,2+	0,4-	
EUROPA	79	770	424 66,4		423	256	116	33	4	4 62,9	27,4	7,8	0,9	0,9						
509 03	80	902	667 90,9		665	350	197	100	13	5 52,6	29,6	15,0	2,0	0,8	1,6+	5,2-	2,4+	2,0+	0,8-	
BUNDESTAG	76	972	753 92,2		751	383	261	95		12 51,0	34,8	12,6	0,0	1,6	1,3-	7,7-	10,6+	1,7-	0,1+	
BUERGERSCH.	78	916	573 77,0		568	306	212	25	21	4 53,9	37,3	4,4	3,7	0,7	1,3-	4,7-	6,8+	0,4+	0,4+	
EUROPA	79	925	502 67,9		502	279	172	41	8	2 55,6	34,3	8,2	1,6	0,4	3,0-					
509 04	80	431	341 91,2		339	220	75	32	6	6 64,9	22,1	9,4	1,8	1,8	3,3+	6,7-	0,6+	1,8+	1,0+	
BUNDESTAG	76	458	377 91,7		375	231	108	33		3 61,6	28,8	8,8	0,0	0,8	0,2-	4,2-	5,1+	1,0-	0,4+	
BUERGERSCH.	78	446	284 76,0		281	183	74	12	8	4 65,1	26,3	4,3	2,8	1,4	0,7+	4,2-	4,8+	2,3-	1,0-	
EUROPA	79	444	221 61,9		217	135	57	10	9	6 62,2	26,3	4,6	4,1	2,8	2,7+					
509 05	80	754	565 91,6		561	337	155	62	6	1 60,1	27,6	11,1	1,1	0,2	1,9+	7,0-	4,5+	1,1+	0,4-	
BUNDESTAG	76	799	651 93,1		648	377	224	43		4 58,2	34,6	6,6	0,0	0,6	3,3+	7,5-	8,4+	3,3-	0,8-	
BUERGERSCH.	78	754	524 83,0		518	294	182	14	23	5 56,8	35,1	2,7	4,4	1,0	1,6-	3,8-	7,4+	1,3-	0,7-	
EUROPA	79	761	462 72,0		459	283	144	17	11	4 61,7	31,4	3,7	2,4	0,9						
509 06	80	824	628 93,7		626	315	196	93	18	4 50,3	31,3	14,9	2,9	0,6	0,4-	4,5-	3,0+	2,9+	1,0-	
BUNDESTAG	76	858	689 95,8		688	349	246	82		11 50,7	35,8	11,9	0,0	1,6	0,4-	5,4-	10,1+	0,2-	0,1-	
BUERGERSCH.	78	837	591 85,7		581	318	213	28	18	4 54,7	36,7	4,8	3,1	0,7	4,4-	4,6-	7,4+	0,4-	0,2-	
EUROPA	79	845	483 73,1		479	251	172	36	16	4 52,4	35,9	7,5	3,3	0,8	2,1-					
509 07	80	909	685 92,4		682	363	220	90	8	1 53,2	32,3	13,2	1,2	0,1	0,7+	4,3-	3,1+	1,2+	0,8-	
BUNDESTAG	76	1001	777 94,5		774	405	283	78		7 52,5	36,6	10,1	0,0	0,9	0,9-	5,3-	9,1+	2,5-	0,4-	
BUERGERSCH.	78	930	596 77,2		591	320	222	24	22	3 54,1	37,6	4,1	3,7	0,5	0,9-	7,7-	8,4+	1,1-	0,1-	
EUROPA	79	935	563 72,3		562	296	225	27	13	1 52,7	40,0	4,3	2,3	0,2	0,5+					
509 08	80	829	624 91,8		621	309	218	76	15	3 49,8	35,1	12,2	2,4	0,5	2,7-	2,4-	4,0+	2,4+	1,3-	
BUNDESTAG	76	886	724 93,7		722	379	271	59		13 52,5	37,5	8,2	0,0	1,8	2,7-	5,4-	9,2+	1,6-	0,5-	
BUERGERSCH.	78	855	580 79,4		576	297	233	17	23	6 51,6	40,5	3,0	4,0	1,0	1,8-	3,4-	6,4+	1,1+	1,2-	
EUROPA	79	850	465 68,1		465	245														

1) 1980 UND 1976 = ZWEITSTIMMEN

3) FUER WAHLBEZIRKE, ORTSTEILE UND STADTTEILE WÄHLER EINSCHL. WAHLBERECHTIGTE MIT WAHLSCHWEINVERMERK

HINWEIS WAHLBETEILIGUNG SOWIE GRÜNE UND ÜBRIGE IM VORBLATT ERLÄUTERT

AUSGEWAHLTE ENDGÜLTIGE ERGEBNISSE DER BUNDESTAGSWAHL 1980 IN HAMBURG
IM VERGLEICH ZUR BUNDESTAGSWAHL 1976, ZUR BÜRGERSCHAFTSWAHL 1978 UND ZUR EUROPAAHL 1979 NACH BEZIRKEN

22.10.80

GEBIETS- EINHEIT	JAHR	WAHL- BERECH- TIGTE	WÄHLER ABS. % 3)	GUEL- TIGE STIMMEN	VON DEN GÜLTIGEN STIMMEN ENTFIELEN AUF										VERÄNDERUNG DER ANTEILE DER GÜLTIGEN STIMMEN GEGENÜBER 1976, 1978 UND 1979 IN PROZENTPUNKTEN										
					ABSOLUT					IN %					SPD	CDU	F.D.P.	GRUE- NE	UEB.	SPD	CDU	F.D.P.	GRUE- NE	UEB.	
					I	I	I	I	I	I	I	I	I	I											I
DT 509	80	9340	7075 92,5	7040	3921	1988	969	123	39	55,7	28,2	13,8	1,7	0,6	-	-	-	-	-	-	-	-	-	-	-
BUNDESTAG	76	9781	7820 94,1	7800	4306	2575	835		84	55,2	33,0	10,7	0,0	1,1	0,5+	4,8-	3,1+	1,7+	0,5-						
BÜERGERSCH.78		9506	6269 79,6	6206	3603	2103	253	186	61	58,1	33,9	4,1	3,0	1,0	2,4-	5,7-	9,7+	1,3-	0,4-						
EUROPA	79	9522	5499 70,5	5473	3132	1809	348	138	46	57,2	33,1	6,4	2,5	0,8	1,5-	4,9-	7,4+	0,8-	0,2-						
WANDSBEK																									
DT 505-509180		26165	19540 90,6	19437	11043	5375	2568	344	137	56,8	27,7	13,2	1,8	0,6	-	-	-	-	-	-	-	-	-	-	-
BUNDESTAG	76	27168	21537 92,9	21453	12166	6897	2158		232	56,7	32,1	10,1	0,0	1,1	0,1+	4,4-	3,1+	1,8+	0,5-						
BÜERGERSCH.78		26449	17069 77,5	16908	9725	5641	700	635	207	57,5	33,4	4,1	3,8	1,2	0,7-	5,7-	9,1+	2,0-	0,6-						
EUROPA	79	26398	14497 67,9	14407	8319	4638	892	425	133	57,7	32,2	6,2	2,9	0,9	0,9-	4,5-	7,0+	1,1-	0,3-						
510 01	80	1168	810 92,6	806	257	407	124	13	5	31,9	50,5	15,4	1,6	0,6	-	-	-	-	-	-	-	-	-	-	-
BUNDESTAG	76	1225	870 94,4	868	256	474	125		13	29,5	54,6	14,4	0,0	1,5	2,4+	4,1-	1,0+	1,6+	0,9-						
BÜERGERSCH.78		1211	756 83,9	751	207	460	50	24	10	27,6	61,3	6,7	3,2	1,3	4,3+	10,8-	8,7+	1,6-	0,7-						
EUROPA	79	1188	658 76,0	653	203	366	58	25	1	31,1	56,0	8,9	3,8	0,2	0,8+	5,5-	6,5+	2,2-	0,4+						
510 02	80	1289	770 90,8	764	270	318	156	16	4	35,3	41,6	20,4	2,1	0,5	-	-	-	-	-	-	-	-	-	-	-
510 A2	76	254	205 86,2	189	130	43	10		6	68,8	22,8	5,3	0,0	3,2	-	-	-	-	-	-	-	-	-	-	-
510 02	76	1157	820 93,6	816	298	406	104		8	36,5	49,8	12,7	0,0	1,0	-	-	-	-	-	-	-	-	-	-	-
ZUS.BUND.	76	1411	1025 92,3	1005	428	449	114		14	42,6	44,7	11,3	0,0	1,4	7,3-	3,1-	9,1+	2,1+	0,9-						
510 A2	78	197	150 81,2	138	82	43	6	2	5	59,4	31,2	4,3	1,4	3,6	-	-	-	-	-	-	-	-	-	-	-
510 02	78	1117	660 78,0	657	229	347	42	32	7	34,9	52,8	6,4	4,9	1,1	-	-	-	-	-	-	-	-	-	-	-
ZUS.BÜERG.	78	1314	810 78,5	795	311	390	48	34	12	39,1	49,1	6,0	4,3	1,5	3,8-	7,5-	14,4+	2,2-	1,0-						
510 A2	79	162	98,8							0,0	0,0	0,0	0,0	0,0	-	-	-	-	-	-	-	-	-	-	-
510 02	79	1116	551 69,4	549	199	273	45	25	7	36,2	49,7	8,2	4,6	1,3	-	-	-	-	-	-	-	-	-	-	-
ZUS.EUROPA	79	1278	551 73,1	549	199	273	45	25	7	36,2	49,7	8,2	4,6	1,3	0,9-	8,1-	12,2+	2,5-	0,8-						
510 03	80	815	605 95,0	602	131	354	104	13		21,8	58,8	17,3	2,2	0,0	-	-	-	-	-	-	-	-	-	-	-
BUNDESTAG	76	814	594 95,7	594	137	362	90		5	23,1	60,9	15,2	0,0	0,8	1,3-	2,1-	2,1+	2,2+	0,8-						
BÜERGERSCH.78		801	541 85,3	537	135	349	30	20	3	25,1	65,0	5,6	3,7	0,6	3,3-	6,2-	11,7+	1,5-	0,6-						
EUROPA	79	805	495 79,6	494	117	313	47	16	1	23,7	63,4	9,5	3,2	0,2	1,9-	4,6-	7,8+	1,0-	0,2-						
510 04	80	761	553 93,7	552	202	246	90	13	1	36,6	44,6	16,3	2,4	0,2	-	-	-	-	-	-	-	-	-	-	-
BUNDESTAG	76	753	564 95,0	563	235	292	64		2	36,6	51,9	11,4	0,0	0,4	0,2+	7,3-	4,9+	2,4+	0,2-						
BÜERGERSCH.78		769	476 81,0	474	151	256	31	33	3	31,9	54,0	6,5	7,0	0,6	4,7+	9,4-	9,8+	4,6-	0,4-						
EUROPA	79	770	410 72,2	408	131	217	33	23	4	32,1	53,2	8,1	5,6	1,0	4,5+	8,6-	8,2+	3,2-	0,8-						
DT 510	80	4033	2738 92,7	2724	850	1325	474	55	10	31,6	48,6	17,4	2,0	0,4	-	-	-	-	-	-	-	-	-	-	-
BUNDESTAG	76	4203	3053 94,0	3030	1026	1577	393		34	33,9	52,0	13,0	0,0	1,1	2,3-	3,4-	4,4+	2,0+	0,7-						
BÜERGERSCH.78		4095	2583 81,9	2557	804	1455	159	111	28	31,4	56,9	6,2	4,3	1,1	0,2+	8,3-	11,2+	2,3-	0,7-						
EUROPA	79	4041	2114 75,1	2104	650	1169	183	89	13	30,9	55,6	8,7	4,2	0,6	0,7+	7,0-	8,7+	2,2-	0,2-						
511 01	80	725	537 95,3	534	253	161	112	7	1	47,4	30,1	21,0	1,3	0,2	-	-	-	-	-	-	-	-	-	-	-
BUNDESTAG	76	733	579 97,1	579	279	207	90		3	48,2	35,8	15,5	0,0	0,5	0,8-	5,7-	5,5+	1,3+	0,3-						
BÜERGERSCH.78		706	493 87,7	492	267	178	29	14	4	54,3	36,2	5,9	2,8	0,8	6,9-	6,1-	15,1+	1,5-	0,6-						
EUROPA	79	724	432 77,8	428	221	154	30	21	2	51,6	36,0	7,0	4,9	0,5	4,2-	5,9-	14,0+	3,6-	0,3-						
511 02	80	1125	808 92,4	799	302	354	130	12	1	37,8	44,3	16,3	1,5	0,1	-	-	-	-	-	-	-	-	-	-	-
511 02	76	712	513 94,7	512	127	323	56		6	24,8	63,1	10,9	0,0	1,2	-	-	-	-	-	-	-	-	-	-	-
511 06	76	518	406 93,2	403	216	147	34		6	53,6	36,5	8,4	0,0	1,5	-	-	-	-	-	-	-	-	-	-	-
ZUS.BUND.	76	1230	919 94,1	915	343	470	90		12	37,5</															

AUSGEWAHLTE ENDGÜLTIGE ERGEBNISSE DER BUNDESTAGSWAHL 1980 IN HAMBURG
IM VERGLEICH ZUR BUNDESTAGSWAHL 1976, ZUR BÜRGERSCHAFTSWAHL 1978 UND ZUR EUROPAAWAHL 1979 NACH BEZIRKEN

22.10.80

GEBIETS- EINHEIT	JAHR	WAHL- BERECH- TIGTE	WÄHLER ABS.	%	GÜEL- TIGE STIMMEN	VON DEN GÜELTIGEN STIMMEN ENTFIELEN AUF										VERÄNDERUNG DER ANTEILE DER GÜELTIGEN STIMMEN GEGENÜBER 1976, 1978 UND 1979 IN PROZENTPUNKTEN					
						ABSOLUT		I		I		IN %		I		I		I		I	
						SPD	CDU	F.D.P.	GRUE- NE	UEB.	SPD	CDU	FDP	GRUE- NE	UEB.	SPD	CDU	F.D.P.	GRUE- NE	UEB.	
DT 511	80	5041	3582	92,5	3557	1293	1553	653	61	7	36,1	43,7	18,4	1,7	0,2	-	-	-	-	-	
BUNDESTAG	76	5324	3901	93,8	3888	1464	1935	458		31	37,7	49,8	11,8	0,0	0,8	1,6-	6,1-	6,6+	1,7+	0,6-	
BÜRGERSCH.	78	5145	3403	83,4	3381	1272	1771	168	146	24	37,6	52,4	5,0	4,3	0,7	1,5-	8,7-	13,4+	2,6-	0,5-	
EUROPA	79	5139	2998	75,5	2979	1087	1562	209	104	17	36,5	52,4	7,0	3,5	0,6	0,4-	8,7-	11,4+	1,8-	0,4-	
MARIENTHAL																					
(DT 510-511)	80	9074	6320	92,6	6281	2143	2878	1127	116	17	34,1	45,8	17,9	1,8	0,3	-	-	-	-	-	
BUNDESTAG	76	9527	6954	93,9	6918	2490	3512	851		65	36,0	50,8	12,3	0,0	0,9	1,9-	5,0-	5,6+	1,8+	0,6-	
BÜRGERSCH.	78	9240	5986	82,7	5938	2076	3226	327	257	52	35,0	54,3	5,5	4,3	0,9	0,9-	8,5-	12,4+	2,5-	0,6-	
EUROPA	79	9180	5112	75,3	5083	1737	2731	392	193	30	34,2	53,7	7,7	3,8	0,6	0,1-	7,9-	10,2+	2,0-	0,3-	
512 01	80	616	451	82,5	450	297	99	44	8	2	66,0	22,0	9,8	1,8	0,4	-	-	-	-	-	
512 20	80	765	557	80,8	551	366	113	59	7	6	66,4	20,5	10,7	1,3	1,1	-	-	-	-	-	
ZUS.BUND.	80	1381	1008	81,5	1001	653	212	103	15	8	66,2	21,2	10,3	1,5	0,8	-	-	-	-	-	
512 01	76	1278	1004	87,8	1000	638	268	84		10	63,8	26,8	8,4	0,0	1,0	2,4+	5,6-	1,9+	1,5+	0,2-	
512 01	78	643	353	64,5	348	224	98	8	14	4	64,4	28,2	2,3	4,0	1,1	1,6+	6,2-	7,5+	2,2-	0,7-	
512 20	78	727	388	58,9	380	229	120	13	7	11	60,3	31,6	3,4	1,8	2,9	6,1+	11,1-	7,3+	0,5-	1,8-	
ZUS.BÜERG.	78	1370	741	61,5	728	453	218	21	21	15	62,2	29,9	2,9	2,9	2,1	4,0+	8,7-	7,4+	1,4-	1,3-	
512 01	79	638	274	50,2	273	174	82	6	7	4	63,7	30,0	2,2	2,6	1,5	2,3+	8,0-	7,6+	0,8-	1,1-	
512 20	79	712	364	56,3	363	237	107	15	3	1	65,3	29,5	4,1	0,8	0,3	1,1+	9,0-	6,6+	0,5+	0,8+	
ZUS.EUROPA	79	1350	638	53,4	636	411	189	21	10	5	64,6	29,7	3,3	1,6	0,8	1,6+	8,5-	7,0+	0,1-	0,3	
512 02	80	651	508	91,6	504	279	142	76	5	2	55,4	28,2	15,1	1,0	0,4	-	-	-	-	-	
BUNDESTAG	76	670	542	91,8	542	296	183	60		3	54,6	33,8	11,1	0,0	0,6	0,8+	5,6-	4,0+	1,0+	0,2-	
BÜRGERSCH.	78	655	438	75,9	435	233	165	14	18	5	53,6	37,9	3,2	4,1	1,1	1,8+	9,7-	11,9+	3,1-	0,7-	
EUROPA	79	654	350	63,1	349	210	116	17	6		60,2	33,2	4,9	1,7	0,0	4,8-	5,0-	10,2+	0,7-	0,4+	
512 03	80	974	769	88,6	768	403	254	92	11	8	52,5	33,1	12,0	1,4	1,0	-	-	-	-	-	
512 21	80	509	412	92,9	410	213	123	62	5	7	52,0	30,0	15,1	1,2	1,7	-	-	-	-	-	
ZUS.BUND.	80	1483	1181	90,1	1178	616	377	154	16	15	52,3	32,0	13,1	1,4	1,3	-	-	-	-	-	
512 03	76	1495	1163	90,8	1159	653	395	92		19	56,3	34,1	7,9	0,0	1,6	4,0-	2,1-	5,2+	1,4+	0,3-	
512 03	78	989	633	73,2	626	335	245	17	19	10	53,5	39,1	2,7	3,0	1,6	1,0-	6,0-	9,3+	1,6-	0,6-	
512 21	78	496	370	83,9	368	195	128	23	8	14	53,0	34,8	6,3	2,2	3,8	1,0-	4,8-	8,8+	1,0-	2,1-	
ZUS.BÜERG.	78	1485	1003	76,8	994	530	373	40	27	24	53,3	37,5	4,0	2,7	2,4	1,0-	5,5-	9,1+	1,3-	1,1-	
512 03	79	969	542	64,5	537	285	185	41	11	13	53,3	34,6	7,6	2,0	2,4	0,8-	1,5-	4,4+	0,6-	1,4-	
512 21	79	529	311	68,6	311	158	103	34	9	7	50,8	33,1	10,9	2,9	2,3	1,2+	3,1-	4,2+	1,7-	0,6-	
ZUS.EUROPA	79	1498	853	66,0	848	444	289	75	20	20	52,4	34,1	8,8	2,4	2,4	0,1-	2,1-	4,3+	1,0-	1,1-	
512 04	80	908	488	90,4	483	271	156	45	3	8	56,1	32,3	9,3	0,6	1,7	-	-	-	-	-	
512 A4	76	342	252	95,6	222	154	59	5		4	69,4	26,6	2,3	0,0	1,8	-	-	-	-	-	
512 04	76	593	477	91,9	473	281	157	28		7	59,4	33,2	5,9	0,0	1,5	-	-	-	-	-	
ZUS.BUND.	76	935	729	93,3	695	435	216	33		11	62,6	31,1	4,7	0,0	1,6	6,5-	1,2+	4,6+	0,6+	0,1+	
512 A4	78	300	195	90,7	176	119	44	6	2	5	67,6	25,0	3,4	1,1	2,8	-	-	-	-	-	
512 04	78	581	420	79,7	411	226	152	14	12	7	55,0	37,0	3,4	2,9	1,7	-	-	-	-	-	
ZUS.BÜERG.	78	881	615	83,4	587	345	196	20	14	12	58,8	33,4	3,4	2,4	2,0	2,7-	1,1-	5,9+	1,8-	0,3-	
512 A4	79	297	187	93,3	165	114	34	11	1	5	69,1	20,6	6,7	0,6	3,0	-	-	-	-	-	
512 04	79	562	338	67,6	337	189	125	15	7	1	56,1	37,1	4,5	2,1	0,3	-	-	-	-	-	
ZUS.EUROPA	79	859	525	76,5	502	303	159	26	8	6	60,4	31,7	5,2	1,6	1,2	4,3-	0,6+	4,1+	1,0-	0,5+	
512 05	80	987	750	93,0	748	346	259	130	12	1	46,3	34,6	17,4	1,6	0,1	-	-	-	-	-	
BUNDESTAG	76	1005	815	94,2	815	415	298	98		4	50,9	36,6	12,0	0,0	0,5	4,6-	2,0-	5,4+	1,6+	0,4-	
BÜRGERSCH.	78	1031	707	80,7	701	373	256	32	26	14	53,2	36,5	4,6	3,7	2,0	6,9-	1,9-	12,8+	2,1-	1,9-	
EUROPA	79	1007	597	71,1	597	321	224	40	11	1	53,8	37,5	6,7	1,8	0,2	7,5-	2,9-	10,7+	0,2-	0,1-	
512 06	80	500	390	86,2	388	228	102	46	10	2	58,8	26,3	11,9	2,6	0,5	-	-	-	-	-	
BUNDESTAG	76																				

AUSGEWAHLTE ENDGÜLTIGE ERGEBNISSE DER BUNDESTAGSWAHL 1980 IN HAMBURG
IM VERGLEICH ZUR BUNDESTAGSWAHL 1976, ZUR BÜRGERSCHAFTSWAHL 1978 UND ZUR EUROPAAWAHL 1979 NACH BEZIRKEN

22.10.80

GEBIETS- EINHEIT	JAHR	WAHL- BERECH- TIGTE	WÄHLER		GUEL- I I VON DEN GUELTTIGEN STIMMEN ENTFIELEN AUF		I VERÄNDERUNG DER ANTEILE DER I GUELTTIGEN STIMMEN GEGENUEBER I 1976, 1978 UND 1979 I IN PROZENTPUNKTEN																																																																																																																																																																																																																																																																																																																																																																																																																																																																																																																																																									
			ABS.	%	TIGE STIMMEN	I	ABSOLUT	I	I	IN %	I	I	I	I	I	I	I	I	I	I	I	I	I	I	I	I	I	I	I	I	I	I	I	I	I	I	I	I	I	I	I	I	I	I	I	I	I	I	I	I	I	I	I	I	I	I	I	I	I	I	I	I	I	I	I	I	I	I	I	I	I	I	I	I	I	I	I	I	I	I	I	I	I	I	I	I	I	I	I	I	I	I	I	I	I	I	I	I	I	I	I	I	I	I	I	I	I	I	I	I	I	I	I	I	I	I	I	I	I	I	I	I	I	I	I	I	I	I	I	I	I	I	I	I	I	I	I	I	I	I	I	I	I	I	I	I	I	I	I	I	I	I	I	I	I	I	I	I	I	I	I	I	I	I	I	I	I	I	I	I	I	I	I	I	I	I	I	I	I	I	I	I	I	I	I	I	I	I	I	I	I	I	I	I	I	I	I	I	I	I	I	I	I	I	I	I	I	I	I	I	I	I	I	I	I	I	I	I	I	I	I	I	I	I	I	I	I	I	I	I	I	I	I	I	I	I	I	I	I	I	I	I	I	I	I	I	I	I	I	I	I	I	I	I	I	I	I	I	I	I	I	I	I	I	I	I	I	I	I	I	I	I	I	I	I	I	I	I	I	I	I	I	I	I	I	I	I	I	I	I	I	I	I	I	I	I	I	I	I	I	I	I	I	I	I	I	I	I	I	I	I	I	I	I	I	I	I	I	I	I	I	I	I	I	I	I	I	I	I	I	I	I	I	I	I	I	I	I	I	I	I	I	I	I	I	I	I	I	I	I	I	I	I	I	I	I	I	I	I	I	I	I	I	I	I	I	I	I	I	I	I	I	I	I	I	I	I	I	I	I	I	I	I	I	I	I	I	I	I	I	I	I	I	I	I	I	I	I	I	I	I	I	I	I	I	I	I	I	I	I	I	I	I	I	I	I	I	I	I	I	I	I	I	I	I	I	I	I	I	I	I	I	I	I	I	I	I	I	I	I	I	I	I	I	I	I	I	I	I	I	I	I	I	I	I	I	I	I	I	I	I	I	I	I	I	I	I	I	I	I	I	I	I	I	I	I	I	I	I	I	I	I	I	I	I	I	I	I	I	I	I	I	I	I	I	I	I	I	I	I	I	I	I	I	I	I	I	I	I	I	I	I	I	I	I	I	I	I	I	I	I	I	I	I	I	I	I	I	I	I	I	I	I	I	I	I	I	I	I	I	I	I	I	

AUSGEWAHLTE ENDGÜLTIGE ERGEBNISSE DER BUNDESTAGSWAHL 1980 IN HAMBURG
IM VERGLEICH ZUR BUNDESTAGSWAHL 1976, ZUR BÜRGERSCHAFTSWAHL 1978 UND ZUR EUROPAAWAHL 1979 NACH BEZIRKEN

22.10.80

GEBIETS- EINHEIT	JAHR	WAHL- BERECH- TIGTE	WÄHLER ABS.	3)	GUEL- TIGE I	VON DEN GÜELTIGEN STIMMEN ENTFIELEN AUF										I VERÄNDERUNG DER ANTEILE DER I GÜELTIGEN STIMMEN GEGENÜBER I 1976, 1978 UND 1979 I IN PROZENTPUNKTEN										
						I	ABSOLUT					IN %					I	I								
							I					I						I								
							SPD	CDU	F.D.P.	GRUE- NE	UEB.	SPD	CDU	FDP	GRUE- NE	UEB.		SPD	CDU	F.D.P.	GRUE- NE	UEB.				
513 09	80	820	641	86,1	636	383	154	80	9		5	61,0	24,2	12,6	1,4	0,8	-	-	-	-	-	-	-	-	-	-
BUNDESTAG	76	891	738	91,8	735	460	202	62			11	62,6	27,5	8,4	0,0	1,5	1,6	3,3	4,2	1,4	0,7	1,4	0,2	0,1	0,7	0,7
BÜRGERSCH.	78	850	570	77,8	562	359	162	16	11		4	65,7	28,8	2,8	2,0	0,7	4,7	4,6	9,8	0,5	0,1	4,7	0,2	0,1	0,1	0,1
EUROPA	79	828	503	68,8	500	319	151	16	8		6	63,8	30,2	3,2	1,6	1,2	2,8	6,0	9,4	0,2	0,4	2,8	0,2	0,4	0,4	0,4
513 10	80	712	557	91,3	556	272	185	85	10		4	48,9	33,3	15,3	1,8	0,7	-	-	-	-	-	-	-	-	-	-
BUNDESTAG	76	728	575	93,0	573	279	242	49			3	48,7	42,2	8,6	0,0	0,5	0,2	8,9	6,7	1,8	0,2	0,2	0,2	0,2	0,2	0,2
BÜRGERSCH.	78	669	419	74,7	407	192	174	20	19		2	47,2	42,8	4,9	4,7	0,5	1,7	9,5	10,4	0,9	0,2	0,2	0,2	0,2	0,2	0,2
EUROPA	79	683	388	65,6	387	189	156	32	7		3	48,8	40,3	8,3	1,8	0,8	0,1	7,0	7,0	0,0	0,1	0,1	0,1	0,1	0,1	0,1
513 11	80	846	646	93,6	643	241	255	126	21			37,5	39,7	19,6	3,3	0,0	-	-	-	-	-	-	-	-	-	-
BUNDESTAG	76	780	616	94,6	611	262	275	65			9	42,9	45,0	10,6	0,0	1,5	5,4	5,3	9,0	3,3	1,5	5,4	0,9	1,5	1,5	1,5
BÜRGERSCH.	78	808	575	84,3	572	226	290	27	24		5	39,5	50,7	4,7	4,2	0,9	2,0	11,0	14,9	0,9	0,9	2,0	0,9	0,9	0,9	0,9
EUROPA	79	852	486	70,0	479	226	209	31	11		2	47,2	43,6	6,5	2,3	0,4	9,7	3,9	13,1	1,0	0,4	9,7	0,4	0,4	0,4	0,4
TOWNDORE																										
(OT 513)	80	9811	7547	89,7	7501	3726	2429	1154	158		34	49,7	32,4	15,4	2,1	0,5	-	-	-	-	-	-	-	-	-	-
BUNDESTAG	76	10143	8138	92,3	8100	4087	3060	858			95	50,5	37,8	10,6	0,0	1,2	0,8	5,4	4,8	2,1	0,7	0,8	0,7	0,7	0,7	0,7
BÜRGERSCH.	78	9880	6432	76,6	6367	3234	2542	281	243		67	50,8	39,9	4,4	3,8	1,1	1,1	7,5	11,0	1,7	0,6	1,1	0,6	0,6	0,6	0,6
EUROPA	79	9899	5464	65,6	5429	2850	2032	328	161		48	52,7	37,4	6,0	3,0	0,9	3,0	5,0	9,4	0,9	0,4	3,0	0,9	0,4	0,4	0,4
514 A4	80	446	220	71,1	211	157	42	9			3	74,4	19,9	4,3	0,0	1,4	-	-	-	-	-	-	-	-	-	-
BUNDESTAG	76	585	268	85,1	255	189	61	4			1	74,1	23,9	1,6	0,0	0,4	0,3	4,0	2,7	0,0	0,4	0,3	0,4	0,4	0,4	0,4
BÜRGERSCH.	78	442	335	76,2	313	248	48	10			7	79,2	15,3	3,2	0,0	2,2	4,8	4,6	1,1	0,0	0,8	4,8	0,8	0,8	0,8	0,8
EUROPA	79	419	194	68,7	193	141	46	1	1		4	73,1	23,8	0,5	0,5	2,1	1,3	3,9	3,8	0,5	0,7	1,3	0,5	0,7	0,7	0,7
514 01	80	741	594	94,1	593	334	152	88	17		2	56,3	25,6	14,8	2,9	0,3	-	-	-	-	-	-	-	-	-	-
BUNDESTAG	76	767	625	96,1	623	353	196	70			4	56,7	31,5	11,2	0,0	0,6	0,4	5,9	3,6	2,9	0,3	0,4	0,3	0,3	0,3	0,3
BÜRGERSCH.	78	742	537	86,7	531	300	174	26	27		4	56,5	32,8	4,9	5,1	0,8	0,2	7,2	9,9	2,5	0,5	0,2	0,5	0,5	0,5	0,5
EUROPA	79	748	474	75,9	472	272	148	33	18		1	57,6	31,4	7,0	3,8	0,2	1,3	5,8	7,8	0,9	0,1	1,3	0,9	0,1	0,1	0,1
514 02	80	650	515	90,5	513	353	109	42	4		5	68,8	21,2	8,2	0,8	1,0	-	-	-	-	-	-	-	-	-	-
BUNDESTAG	76	688	576	93,0	574	430	140	30			4	69,7	24,4	5,2	0,0	0,7	0,9	3,2	3,0	0,8	0,3	0,9	0,8	0,3	0,3	0,3
BÜRGERSCH.	78	679	427	72,3	425	286	111	11	12		5	67,3	26,1	2,6	2,8	1,2	1,5	4,9	5,6	2,0	0,2	1,5	2,0	0,2	0,2	0,2
EUROPA	79	660	352	60,6	352	232	85	20	12		3	65,9	24,1	5,7	3,4	0,9	2,9	2,9	2,5	2,6	0,1	2,9	2,6	0,1	0,1	0,1
514 03	80	1007	766	90,4	762	446	192	96	18		10	58,5	25,2	12,6	2,4	1,3	-	-	-	-	-	-	-	-	-	-
BUNDESTAG	76	1064	884	93,5	880	529	235	91			25	60,1	26,7	10,3	0,0	2,8	1,6	1,5	2,3	2,4	1,5	1,6	1,5	1,5	1,5	1,5
BÜRGERSCH.	78	1038	694	77,9	682	403	197	32	33		17	59,1	28,9	4,7	4,8	2,5	0,6	3,7	7,9	2,4	1,2	0,6	2,4	1,2	1,2	1,2
EUROPA	79	1013	562	66,8	559	339	145	36	25		14	60,6	25,9	6,4	4,5	2,5	2,1	0,7	6,2	2,1	1,2	2,1	1,2	1,2	1,2	1,2
514 04	80	704	502	86,8	497	304	143	40	6		4	61,2	28,8	8,0	1,2	0,8	-	-	-	-	-	-	-	-	-	-
BUNDESTAG	76	753	582	93,2	576	349	178	41			8	60,6	30,9	7,1	0,0	1,4	0,6	2,1	0,9	1,2	0,5	0,6	1,2	0,5	0,5	0,5
BÜRGERSCH.	78	727	490	80,1	482	281	163	15	13		10	58,3	33,8	3,1	2,7	2,1	2,9	5,0	4,9	1,5	1,3	2,9	1,5	1,3	1,3	1,3
EUROPA	79	706	418	68,1	411	242	132	21	11		5	58,9	32,1	5,1	2,7	1,2	2,3	3,3	2,9	1,5	0,4	2,3	1,5	0,4	0,4	0,4
514 05	80	882	665	90,6	661	289	230	112	26																	

AUSGEWAHLTE ENDGÜLTIGE ERGEBNISSE DER BUNDESTAGSWAHL 1980 IN HAMBURG
IM VERGLEICH ZUR BUNDESTAGSWAHL 1976, ZUR BÜRGERSCHAFTSWAHL 1978 UND ZUR EUROPAWAHL 1979 NACH BEZIRKEN

22.10.80

GEBIETS- EINHEIT	JAHR	WAHL- BERECH- TIGTE	WÄHLER ABS. % 3)	GÜLTIGE STIMMEN I VON DEN GÜLTIGEN STIMMEN ENTFIELEN AUF										VERÄNDERUNG DER ANTEILE DER GÜLTIGEN STIMMEN GEGENÜBER 1976, 1978 UND 1979 IN PROZENTPUNKTEN												
				ABS.	%	I	ABSOLUT I										I									
							SPD	CDU	F.D.P.	GRÜ- NE	UEB.	SPD	CDU	FDP	GRÜ- NE	UEB.	SPD	CDU	F.D.P.	GRÜ- NE	UEB.					
514 12	80	714	588 95,2	587	285	174	103	22	2 48,7	29,6	17,5	3,7	0,3	-	-	-	-	-	-	-	-	-	-	-	-	-
BUNDESTAG	76	757	599 94,2	599	289	221	83		6 48,2	36,9	13,9	0,0	1,0	0,5+	7,3-	3,6+	3,7+	0,7-								
BÜRGERSCH.	78	732	540 85,2	533	256	205	42	24	5 48,0	38,6	7,9	4,5	0,9	0,7+	9,0-	9,6+	0,8-	0,6-								
EUROPA	79	726	456 72,3	456	210	183	34	26	3 46,1	40,1	7,5	5,7	0,7	2,6+	10,5-	10,0+	2,0-	0,4-								
514 13	80	712	576 95,2	575	385	100	75	11	4 67,0	17,4	13,0	1,9	0,7	-	-	-	-	-	-	-	-	-	-	-	-	-
BUNDESTAG	76	702	545 96,9	543	374	111	53		5 68,9	20,4	9,8	0,0	0,9	1,9-	3,0-	3,2+	1,9+	0,2-								
BÜRGERSCH.	78	708	519 87,4	517	344	120	19	27	7 66,5	23,2	3,7	5,2	1,4	0,5+	5,8-	9,3+	3,3-	0,7-								
EUROPA	79	714	492 79,3	489	322	109	36	20	2 65,8	22,3	7,4	4,1	0,4	1,2+	4,9-	5,6+	2,2-	0,3+								
514 14	80	977	793 90,8	786	499	206	71	6	4 63,5	26,2	9,0	0,8	0,5	-	-	-	-	-	-	-	-	-	-	-	-	-
BUNDESTAG	76	1042	834 91,5	832	534	220	67		11 64,2	26,4	8,1	0,0	1,3	0,7-	0,2-	0,9+	0,8+	0,3-								
BÜRGERSCH.	78	1019	709 77,5	703	450	199	26	16	12 64,0	28,3	3,7	2,3	1,7	0,5-	2,1-	5,3+	1,5-	1,2-								
EUROPA	79	1026	617 65,8	610	418	152	21	14	5 68,5	24,9	3,4	2,3	0,8	5,0-	1,3+	5,6+	1,5-	0,3-								
514 15	80	739	572 85,1	564	309	176	55	18	6 54,8	31,2	9,8	3,2	1,1	-	-	-	-	-	-	-	-	-	-	-	-	-
BUNDESTAG	76	777	634 89,7	631	352	239	37		3 55,8	37,9	5,9	0,0	0,5	1,0-	6,7-	3,9+	3,2+	0,6+								
BÜRGERSCH.	78	769	512 70,9	500	272	191	15	13	9 54,4	38,2	3,0	2,6	1,8	0,4+	7,0-	6,8+	0,6+	0,7-								
EUROPA	79	752	415 62,8	412	243	146	10	10	3 59,0	35,4	2,4	2,4	0,7	4,2-	4,2-	7,4+	0,8+	0,4+								
514 16	80	816	597 84,9	592	372	147	51	17	5 62,8	24,8	8,6	2,9	0,8	-	-	-	-	-	-	-	-	-	-	-	-	-
BUNDESTAG	76	825	618 87,5	615	371	182	54		9 60,2	29,5	8,8	0,0	1,5	2,6+	4,7-	0,2-	2,9+	0,7-								
BÜRGERSCH.	78	810	458 64,6	456	271	137	18	13	17 59,4	30,0	3,9	2,9	3,7	3,4+	5,2-	4,7+	0,0	2,9-								
EUROPA	79	809	394 59,8	388	236	112	22	15	3 60,8	28,9	5,7	3,9	0,8	2,0+	4,1-	2,9+	1,0-	0,0								
514 17	80	739	588 94,3	586	320	170	86	6	4 54,6	29,0	14,7	1,0	0,7	-	-	-	-	-	-	-	-	-	-	-	-	-
BUNDESTAG	76	713	582 94,7	581	285	199	90		7 49,1	34,3	15,5	0,0	1,2	5,5+	5,3-	0,8-	1,0+	0,5-								
BÜRGERSCH.	78	696	483 82,2	482	254	170	26	20	12 52,7	35,3	5,4	4,1	2,5	1,9+	6,3-	9,3+	3,1-	1,8-								
EUROPA	79	750	444 73,3	443	253	144	34	7	5 57,1	32,5	7,7	1,6	1,1	2,5-	3,5-	7,0+	0,6-	0,4-								
514 18	80	1143	866 90,2	865	463	275	117	7	3 53,5	31,8	13,5	0,8	0,3	-	-	-	-	-	-	-	-	-	-	-	-	-
BUNDESTAG	76	1056	830 93,8	827	463	265	88		11 56,0	32,0	10,6	0,0	1,3	2,5-	0,2-	2,9+	0,8+	1,0-								
BÜRGERSCH.	78	1178	754 78,8	746	369	301	39	24	13 49,5	40,3	5,2	3,2	1,7	4,0+	8,5-	8,3+	2,4-	1,4-								
EUROPA	79	1149	641 71,7	639	343	229	43	16	8 53,7	35,8	6,7	2,5	1,3	0,2-	4,0-	6,8+	1,7-	1,0-								
514 19	80	962	731 93,6	726	380	203	133	7	3 52,3	28,0	18,3	1,0	0,4	-	-	-	-	-	-	-	-	-	-	-	-	-
BUNDESTAG	76	968	758 93,9	751	389	258	96		8 51,8	34,4	12,8	0,0	1,1	0,5+	6,4-	5,5+	1,0+	0,7-								
BÜRGERSCH.	78	968	594 78,0	590	315	218	31	23	3 53,4	36,9	5,3	3,9	0,5	1,1-	8,9-	13,0+	2,9-	0,1-								
EUROPA	79	975	531 69,9	529	301	164	49	14	1 56,9	31,0	9,3	2,6	0,2	4,6-	3,0-	9,0+	1,6-	0,2+								
514 20	80	659	535 90,9	532	346	122	47	11	6 65,0	22,9	8,8	2,1	1,1	-	-	-	-	-	-	-	-	-	-	-	-	-
BUNDESTAG	76	726	582 93,0	574	371	143	49		11 64,6	24,9	8,5	0,0	1,9	0,4+	2,0-	0,3+	2,1+	0,8-								
BÜRGERSCH.	78	690	443 74,5	437	295	112	15	4	11 67,5	25,6	3,4	0,9	2,5	2,5-	2,7-	5,4+	1,2+	1,4-								
EUROPA	79	681	391 68,3	384	249	101	19	11	4 64,8	26,3	4,9	2,9	1,0	0,2+	3,4-	3,9+	0,8-	0,1+								
514 21	80	947	764 95,2	763	380	209	156	16	2 49,8	27,4	20,4	2,1	0,3	-	-	-	-	-	-	-	-	-	-	-	-	-
BUNDESTAG	76	897	739 96,2	737	368	248	113		8 49,9	33,6	15,3	0,0	1,1	0,1-	6,2-	5,1+	2,1+	0,3-								
BÜRGERSCH.	78	973	702 85,0	686	365	232	50	30	9 53,2	33,8	7,3	4,4	1,													

22.10.80

1) 1980 UND 1976 = ZWEITSTIMMEN
2) DIE BRIEFWAHLERGEBNISSE NACH KERN-/ ORTSAMTSGEBIETEN FUER 1976 WERDEN GESCHAETZT
3) FUER WAHLBEZIRKE, ORTSTEILE UND STADTTEILE WAELHOLER EINSCHL. WAHLBERECHTIGTE MIT WAHLSCHIEINVERMERK
HINWIS WAHLBETEILIGUNG SOWIE GRUENE UND UEBRIGE IM VORBLATT ERLAUTERT

AUSGEWAHLTE ENDGÜLTIGE ERGEBNISSE DER BUNDESTAGSWAHL 1980 IN HAMBURG
IM VERGLEICH ZUR BUNDESTAGSWAHL 1976, ZUR BÜRGERSCHAFTSWAHL 1978 UND ZUR EUROPAWAHL 1979 NACH BEZIRKEN

22.10.80

GEBIETS- EINHEIT	JAHR	WAHL- BERECH- TIGTE	WAHLER ABS.	%	GÜEL- TIGE STIMMEN	VON DEN GÜELTIGEN STIMMEN ENTFIELEN AUF										VERÄNDERUNG DER ANTEILE DER GÜELTIGEN STIMMEN GEGENÜBER 1976, 1978 UND 1979 IN PROZENTPUNKTEN					
						ABSOLUT					IN %										
						SPD	CDU	F.D.P.	GRUE- NE	UEB.	SPD	CDU	FDP	GRUE- NE	UEB.	SPD	CDU	F.D.P.	GRUE- NE	UEB.	
515 15	80	612	449	90,2	448	234	125	81	6	2	52,2	27,9	18,1	1,3	0,4	-	-	-	-	-	
BUNDESTAG	76	661	495	84,0	493	259	177	52		5	52,5	35,9	10,5	0,0	1,0	0,3-	8,0-	7,6+	1,3+	0,6-	
BÜRGERSCH.	78	640	426	79,4	423	232	157	16	14	4	54,8	37,1	3,8	3,3	0,9	2,6-	9,2-	14,3+	2,0-	0,5-	
EUROPA	79	626	353	70,6	350	198	121	24	6	1	56,6	34,6	6,9	1,7	0,3	4,4-	6,7-	11,2+	0,4-	0,1+	
515 16	80	1028	782	91,1	776	346	291	115	18	6	44,6	37,5	14,8	2,3	0,8	-	-	-	-	-	
BUNDESTAG	76	1014	799	94,1	797	374	328	85		10	46,9	41,2	10,7	0,0	1,3	2,3-	3,7-	4,1+	2,3+	0,5-	
BÜRGERSCH.	78	1044	678	77,3	674	313	293	31	26	11	46,4	43,5	4,6	3,9	1,6	1,8-	6,0-	10,2+	1,6-	0,8-	
EUROPA	79	1023	555	67,0	552	256	227	34	25	10	46,4	41,1	6,2	4,5	1,8	1,8-	3,6-	8,6+	2,2-	1,0-	
515 17	80	578	457	89,1	457	275	124	48	7	3	60,2	27,1	10,5	1,5	0,7	-	-	-	-	-	
BUNDESTAG	76	611	513	94,6	509	315	139	53		2	61,9	27,3	10,4	0,0	0,4	1,7-	0,2-	0,1+	1,5+	0,3+	
BÜRGERSCH.	78	593	372	72,5	369	234	99	20	10	6	63,4	26,8	5,4	2,7	1,6	3,2-	0,3+	5,1+	1,2-	0,9-	
EUROPA	79	587	335	68,1	333	213	94	17	4	5	64,0	28,2	5,1	1,2	1,5	3,8-	1,1-	5,4+	0,3+	0,8-	
515 18	80	1185	863	89,6	862	492	227	123	12	8	57,1	26,3	14,3	1,4	0,9	-	-	-	-	-	
BUNDESTAG	76	1206	946	93,4	943	518	295	93		7	58,1	31,3	9,9	0,0	0,7	1,0-	5,0-	4,4+	1,4+	0,2+	
BÜRGERSCH.	78	1205	743	77,8	734	439	211	42	27	15	59,8	28,7	5,7	3,7	2,0	2,7-	2,4-	8,6+	2,3-	1,1-	
EUROPA	79	1184	693	71,4	689	434	192	38	21	4	63,0	27,9	5,5	3,0	0,6	5,9-	1,6-	8,8+	1,6-	0,3+	
515 19	80	792	612	89,1	609	365	143	83	9	9	59,9	23,5	13,6	1,5	1,5	-	-	-	-	-	
BUNDESTAG	76	852	678	89,7	677	395	198	72		12	58,3	29,2	10,6	0,0	1,8	1,6+	5,7-	3,0+	1,5+	0,3-	
BÜRGERSCH.	78	853	506	69,5	501	322	138	22	12	7	64,3	27,5	4,4	2,4	1,4	4,4-	4,0-	9,2+	0,9-	0,1+	
EUROPA	79	830	453	64,2	452	294	107	34	12	5	65,0	23,7	7,5	2,7	1,1	5,1-	0,2-	6,1+	1,2-	0,4+	
515 20	80	713	500	86,0	497	233	192	63	8	1	46,9	38,6	12,7	1,6	0,2	-	-	-	-	-	
BUNDESTAG	76	755	585	89,7	578	299	238	36		5	51,7	41,2	6,2	0,0	0,9	4,8-	2,6-	6,5+	1,6+	0,7-	
BÜRGERSCH.	78	710	412	69,6	408	205	176	18	7	2	50,2	43,1	4,4	1,7	0,5	3,3-	4,5-	8,3+	0,1-	0,3-	
EUROPA	79	726	360	61,3	356	173	150	19	12	2	48,6	42,1	5,3	3,4	0,6	1,7-	3,5-	7,4+	1,8-	0,4-	
515 21	80	865	646	91,3	641	372	173	89	5	2	58,0	27,0	13,9	0,8	0,3	-	-	-	-	-	
BUNDESTAG	76	943	752	91,8	750	453	209	68		10	61,7	27,9	9,1	0,0	1,3	3,7-	0,9-	4,8+	0,8+	1,0-	
BÜRGERSCH.	78	884	572	78,3	571	352	179	15	15	10	61,6	31,3	2,6	2,6	1,8	3,6-	4,3-	11,3+	1,8-	1,5-	
EUROPA	79	883	512	70,3	505	316	141	25	17	6	62,6	27,9	5,0	3,4	1,2	4,6-	0,9-	8,9+	2,6-	0,9-	
515 22	80	801	613	90,0	610	379	157	57	15	2	62,1	25,7	9,3	2,5	0,3	-	-	-	-	-	
BUNDESTAG	76	839	669	94,9	665	405	195	59		7	60,8	29,3	8,9	0,0	1,1	1,3+	3,6-	0,4+	2,5+	0,8-	
BÜRGERSCH.	78	813	541	79,7	538	324	165	16	24	9	60,2	30,7	3,0	4,5	1,7	1,9+	5,0-	6,3+	2,0-	0,8-	
EUROPA	79	812	435	65,4	434	272	125	21	12	4	62,7	28,8	4,8	2,8	0,9	0,6-	3,1-	4,5+	0,3-	0,6-	
515 23	80	699	513	94,1	511	243	155	99	11	3	47,6	30,3	19,4	2,2	0,6	-	-	-	-	-	
BUNDESTAG	76	697	535	94,1	535	273	188	67		7	51,0	35,1	12,5	0,0	1,3	3,4-	4,8-	6,9+	2,2+	0,7-	
BÜRGERSCH.	78	722	462	82,4	461	235	173	26	23	4	51,0	37,5	5,6	5,0	0,9	3,4-	7,2-	13,8+	2,8-	0,3-	
EUROPA	79	719	405	72,5	404	210	140	35	11	8	52,0	34,7	8,7	2,7	2,0	4,4-	4,4-	10,7+	0,5-	1,4-	
515 24	80	1160	889	93,1	885	488	246	136	11	4	55,1	27,8	15,4	1,2	0,5	-	-	-	-	-	
BUNDESTAG	76	1194	943	92,4	939	525	304	106		4	55,9	32,4	11,3	0,0	0,4	0,8-	4,6-	4,1+	1,2+	0,1+	
BÜRGERSCH.	78	1196	717	77,6	709	393	249	32	22	13	55,4	35,1	4,5	3,1	1,8	0,3-	7,3-	10,9+	1,9-	1,3+	
EUROPA	79	1184	654	69,2	653	392	191	40	25	5	60,0	29,2	6,1	3,8	0,8	4,9-	1,4-	9,3+	2,6-	0,3-	
515 25	80	988	762	89,6	75																

22.10.80

AUSGEWAHLTE ENDGÜLTIGE ERGEBNISSE DER BUNDESTAGSWAHL 1980 IN HAMBURG
IM VERGLEICH ZUR BUNDESTAGSWAHL 1976, ZUR BÜRGERSCHAFTSWAHL 1978 UND ZUR EUROPAAHL 1979 NACH BEZIRKEN

GEBIETS- EINHEIT	JAHR	WAHL- BERECH- TIGTE	WÄHLER ABS.	WÄHLER % 3)	GÜLTIGE STIMMEN	VON DEN GÜLTIGEN STIMMEN ENTFIELEN AUF										VERÄNDERUNG DER ANTEILE DER GÜLTIGEN STIMMEN GEGENÜBER 1976, 1978 UND 1979 IN PROZENTPUNKTEN				
						ABSOLUT					IN %					I	I	I	I	I
						SPD	CDU	F.D.P.	GRÜE- NE	UEB.	SPD	CDU	FDP	GRÜE- NE	UEB.					
515 33	80	936	745 92,6		743	396	231	103	10	3 53,3	31,1	13,9	1,3	0,4	-	-	-	-	-	-
BUNDESTAG	76	985	792 92,9		789	426	259	97		7 54,0	32,8	12,3	0,0	0,9	0,7-	1,7-	1,6+	1,3+	0,5-	-
BÜRGERSCH.	78	949	613 77,0		610	336	211	31	24	8 55,1	34,6	5,1	3,9	1,3	1,8-	3,5-	8,8+	2,6-	0,9-	-
EUROPA	79	956	581 72,5		578	332	191	36	16	3 57,4	33,0	6,2	2,8	0,5	4,1-	1,9-	7,7+	1,5-	0,1-	-
515 34	80	613	478 88,6		474	298	121	45	7	3 62,9	25,5	9,5	1,5	0,6	-	-	-	-	-	-
BUNDESTAG	76	652	534 90,8		531	338	155	32		6 63,7	29,2	6,0	0,0	1,1	0,8-	3,7-	3,5+	1,5+	0,5-	-
BÜRGERSCH.	78	629	412 73,6		407	253	121	12	14	7 62,2	29,7	2,9	3,4	1,7	0,7+	4,2-	6,6+	1,9-	1,1-	-
EUROPA	79	620	362 65,2		361	244	97	7	8	5 67,6	26,9	1,9	2,2	1,4	4,7-	1,4-	7,6+	0,7-	0,8-	-
515 35	80	828	623 91,7		615	279	232	82	17	5 45,4	37,7	13,3	2,8	0,8	-	-	-	-	-	-
BUNDESTAG	76	811	630 93,0		630	289	264	74		3 45,9	41,9	11,7	0,0	0,5	0,5-	4,2-	1,6+	2,8+	0,3+	-
BÜRGERSCH.	78	822	507 76,4		504	218	221	30	30	5 43,3	43,8	6,0	6,0	1,0	2,1+	6,1-	7,3+	3,2-	0,2-	-
EUROPA	79	830	456 68,9		453	206	201	30	14	2 45,5	44,4	6,6	3,1	0,4	0,1-	6,7-	6,7+	0,3-	0,4+	-
515 36	80	899	699 91,2		696	404	199	79	7	7 58,0	28,6	11,4	1,0	1,0	-	-	-	-	-	-
BUNDESTAG	76	986	798 93,3		794	486	240	57		11 61,2	30,2	7,2	0,0	1,4	3,2-	1,6-	4,2+	1,0+	0,4-	-
BÜRGERSCH.	78	954	611 75,2		609	347	205	25	19	13 57,0	33,7	4,1	3,1	2,1	1,0+	5,1-	7,3+	2,1-	1,1-	-
EUROPA	79	928	493 63,7		493	307	145	27	6	8 62,3	29,4	5,5	1,2	1,6	4,3-	0,8-	5,9+	0,2-	0,6-	-
515 37	80	1105	891 92,0		888	537	220	115	11	5 60,5	24,8	13,0	1,2	0,6	-	-	-	-	-	-
BUNDESTAG	76	1121	877 90,5		872	511	267	84		10 58,6	30,6	9,6	0,0	1,1	1,9+	5,8-	3,4+	1,2+	0,5-	-
BÜRGERSCH.	78	1111	743 82,6		732	437	237	27	26	5 59,7	32,4	3,7	3,6	0,7	0,8+	7,6-	9,3+	2,4-	0,1-	-
EUROPA	79	1119	695 70,4		692	447	182	40	14	9 64,6	26,3	5,8	2,0	1,3	4,1-	1,5-	7,2+	0,8-	0,7-	-
515 38	80	617	470 89,6		462	258	132	59	6	7 55,8	28,6	12,8	1,3	1,5	-	-	-	-	-	-
515 45	80	723	539 89,1		539	329	124	71	10	5 61,0	23,0	13,2	1,9	0,9	-	-	-	-	-	-
ZUS.BUND.	80	1340	1009 89,3		1001	587	256	130	16	12 58,6	25,6	13,0	1,6	1,2	-	-	-	-	-	-
515 38	76	1082	861 90,5		857	512	269	70		6 59,7	31,4	8,2	0,0	0,7	1,1-	5,8-	4,8+	1,6+	0,5+	-
515 38	78	1330	864 75,3		852	497	267	36	30	22 58,3	31,3	4,2	3,5	2,6	0,3+	5,7-	8,8+	1,9-	1,4-	-
515 38	79	1351	744 64,9		742	449	210	49	21	13 60,5	28,3	6,6	2,8	1,8	1,9-	2,7-	6,4+	1,2-	0,6-	-
515 39	80	645	509 87,9		502	289	136	64	9	4 57,6	27,1	12,7	1,8	0,8	-	-	-	-	-	-
BUNDESTAG	76	657	545 89,0		544	331	157	48		8 60,8	28,9	8,8	0,0	1,5	3,2-	1,8-	3,9+	1,8+	3,7-	-
BÜRGERSCH.	78	632	432 73,4		428	249	132	14	20	13 58,2	30,8	3,3	4,7	3,0	0,6-	3,7-	9,4+	2,9-	2,2-	-
EUROPA	79	625	338 59,5		336	204	103	9	9	11 60,7	30,7	2,7	2,7	3,3	3,1-	3,6-	10,0+	0,9-	2,5-	-
515 40	80	572	414 87,6		410	243	104	59	3	1 59,3	25,4	14,4	0,7	0,2	-	-	-	-	-	-
BUNDESTAG	76	618	472 88,5		469	271	155	39		4 57,8	33,0	8,3	0,0	0,9	1,5+	7,6-	6,1+	0,7+	0,7-	-
BÜRGERSCH.	78	603	381 74,1		376	212	127	15	17	5 56,4	33,8	4,0	4,5	1,3	2,9+	8,4-	10,4+	3,8-	1,1-	-
EUROPA	79	592	320 64,2		315	193	95	16	10	1 61,3	30,2	5,1	3,2	0,3	2,0-	4,8-	9,3+	2,5-	0,1-	-
515 41	80	609	468 91,0		468	266	125	69	3	5 56,8	26,7	14,7	0,6	1,1	-	-	-	-	-	-
BUNDESTAG	76	626	505 93,6		503	286	158	54		5 56,9	31,4	10,7	0,0	1,0	0,1-	4,7-	4,0+	0,6+	0,1+	-
BÜRGERSCH.	78	618	400 78,0		397	226	138	17	13	3 56,9	34,8	4,3	3,3	0,8	0,1-	8,1-	10,4+	2,7-	0,3+	-
EUROPA	79	611	359 71,0		357	222	105	23	5	2 62,2	29,4	6,4	1,4	0,6	5,4-	2,7-	8,3+	0,8-	0,5+	-
515 42	80	840	691 95,5		690	318	220	133	13	6 46,1	31,9	19,3	1,9	0,9	-	-	-	-	-	-
BUNDESTAG	76	842	675 96,6		671															

22.10.80

AUSGEWAHLTE ENDGÜLTIGE ERGEBNISSE DER BJNDESTAGSWAHL 1980 IN HAMBURG
IM VERGLEICH ZUR BUNDESTAGSWAHL 1976, ZUR BÜRGERSCHAFTSWAHL 1978 UND ZUR EUROPAAHL 1979 NACH BEZIRKEN

GEBIETS- EINHEIT	JAHR	WAHL- BERECH- TIGTE	WÄHLER ABS.	% 3)	GÜEL- TIGE I STIMMEN	VON DEN GÜELTIGEN STIMMEN ENTFIELEN AUF										I VERÄNDERUNG DER ANTEILE DER I GÜELTIGEN STIMMEN GEGENÜBER I 1976, 1978 UND 1979 I IN PROZENTPUNKTEN				
						ABSOLUT					IN %					I	I	I	I	I
						SPD	CDU	F.D.P.	GRÜ- NE	UEB.	SPD	CDU	FDP	GRÜ- NE	UEB.					
516 03	80	743	558	87,1	553	341	148	53	10	1 61,7	26,8	9,6	1,8	0,2	-	-	-	-	-	-
BUNDESTAG	76	618	495	86,6	493	288	160	37		8 58,4	32,5	7,5	0,0	1,6	3,3+	5,7-	2,1+	1,8+	1,4-	
BÜRGERSCH.	78	720	402	72,2	393	235	124	15	8	11 59,8	31,6	3,8	2,0	2,8	1,9+	4,8-	5,8+	0,2-	2,6-	
EUROPA	79	724	393	63,4	391	229	136	15	5	6 58,6	34,8	3,8	1,3	1,5	3,1+	8,0-	5,8+	0,5+	1,3-	
516 04	80	627	423	75,4	415	250	84	37	39	5 60,2	20,2	8,9	9,4	1,2	-	-	-	-	-	-
BUNDESTAG	76	713	527	81,6	525	366	101	37		21 69,7	19,2	7,0	0,0	4,0	9,5-	1,0+	1,9+	9,4+	2,8-	
BÜRGERSCH.	78	647	340	58,7	338	187	72	6	66	7 55,3	21,3	1,8	19,5	2,1	4,9+	1,1-	7,1+	10,1-	0,9-	
EUROPA	79	635	240	44,1	235	153	40	7	22	3 69,4	17,0	3,0	9,4	1,3	9,2-	3,2+	5,9+	0,0	0,1-	
516 05	80	1208	965	89,7	956	563	240	127	22	4 58,9	25,1	13,3	2,3	0,4	-	-	-	-	-	-
BUNDESTAG	76	1252	1049	93,9	1046	629	296	110		11 60,1	28,3	10,5	0,0	1,1	1,2-	3,2-	2,8+	2,3+	0,7-	
BÜRGERSCH.	78	1174	742	73,5	732	442	220	33	31	6 60,4	30,1	4,5	4,2	0,8	1,5-	5,0-	8,8+	1,9-	0,4-	
EUROPA	79	1194	676	66,0	673	412	201	39	12	9 61,2	29,9	5,8	1,8	1,3	2,3-	4,8-	7,5+	0,5+	0,9-	
516 06	80	1018	739	87,1	730	370	222	123	12	3 50,7	30,4	16,8	1,6	0,4	-	-	-	-	-	-
BUNDESTAG	76	1046	762	88,3	761	409	278	81		2 52,6	36,5	10,6	0,0	0,3	1,9-	6,1-	6,2+	1,6+	0,1+	
BÜRGERSCH.	78	1038	655	73,4	651	323	245	37	38	8 49,6	37,6	5,7	5,8	1,2	1,1+	7,2-	11,1+	4,2-	0,8-	
EUROPA	79	1039	558	63,3	557	272	231	29	23	2 48,8	41,5	5,2	4,1	0,4	1,9+	11,1-	11,6+	2,5-	0,0	
516 07	80	919	692	83,7	688	432	148	93	9	6 62,8	21,5	13,5	1,3	0,9	-	-	-	-	-	-
BUNDESTAG	76	953	745	85,4	741	484	179	65		13 65,3	24,2	8,8	0,0	1,8	2,5-	2,7-	4,7+	1,3+	0,9-	
BÜRGERSCH.	78	927	534	64,7	528	350	121	29	16	12 66,3	22,9	5,5	3,0	2,3	3,5-	1,4-	8,0+	1,7-	1,4-	
EUROPA	79	924	479	57,8	473	324	112	21	8	8 68,5	23,7	4,4	1,7	1,7	5,7-	2,2-	9,1+	0,4-	0,8-	
516 08	80	954	730	83,9	720	478	144	80	10	8 66,4	20,0	11,1	1,4	1,1	-	-	-	-	-	-
BUNDESTAG	76	1005	816	90,8	814	554	179	73		8 68,1	22,0	9,0	0,0	1,0	1,7-	2,0-	2,1+	1,4+	0,1+	
BÜRGERSCH.	78	971	622	73,0	615	423	140	20	18	14 68,8	22,8	3,3	2,9	2,3	2,4-	2,8-	7,8+	1,5-	1,2-	
EUROPA	79	974	482	56,6	477	325	109	25	9	9 68,1	22,9	5,2	1,9	1,9	1,7-	2,9-	5,9+	0,5-	0,8-	
516 09	80	992	754	85,5	748	476	156	95	11	10 63,6	20,9	12,7	1,5	1,3	-	-	-	-	-	-
BUNDESTAG	76	1059	846	89,9	842	571	175	79		17 67,8	20,8	9,4	0,0	2,0	4,2-	0,1+	3,3+	1,5+	0,7-	
BÜRGERSCH.	78	1026	567	63,5	560	360	145	21	24	10 64,3	25,9	3,8	4,3	1,8	0,7-	5,0-	8,9+	2,8-	0,5-	
EUROPA	79	1017	515	56,7	512	348	119	26	10	9 68,0	23,2	5,1	2,0	1,8	4,4-	2,3-	7,6+	0,5-	0,5-	
516 10	80	748	547	83,7	542	341	120	66	6	9 62,9	22,1	12,2	1,1	1,7	-	-	-	-	-	-
BUNDESTAG	76	798	626	87,5	622	409	138	61		14 65,8	22,2	9,8	0,0	2,3	2,9-	0,1-	2,4+	1,1+	0,6-	
BÜRGERSCH.	78	776	468	67,1	463	294	113	20	20	16 63,5	24,4	4,3	4,3	3,5	0,6-	2,3-	7,9+	3,2-	1,8-	
EUROPA	79	759	382	56,4	377	267	76	19	6	9 70,8	20,2	5,0	1,6	2,4	7,9-	1,9+	7,2+	0,5-	0,7-	
516 11	80	900	648	85,6	643	423	126	78	14	2 65,8	19,6	12,1	2,2	0,3	-	-	-	-	-	-
BUNDESTAG	76	961	763	88,2	760	544	133	75		8 71,6	17,5	9,9	0,0	1,1	5,8-	2,1+	2,2+	2,2+	0,8-	
BÜRGERSCH.	78	898	516	66,7	507	351	92	23	32	9 69,2	18,1	4,5	6,3	1,8	3,4-	1,5+	7,6+	4,1-	1,5-	
EUROPA	79	899	443	58,1	440	307	81	28	18	6 69,8	18,4	6,4	4,1	1,4	4,0-	1,2+	5,7+	1,9-	1,1-	
516 12	80	1130	865	86,5	862	527	183	138	8	6 61,1	21,2	16,0	0,9	0,7	-	-	-	-	-	-
BUNDESTAG	76	1077	838	88,8	837	523	216	89		9 62,5	25,8	10,6	0,0	1,1	1,4-	4,6-	5,4+	0,9+	0,4-	
BÜRGERSCH.	78	1066	678	70,9	676	410	174	50	33	9 60,7	25,7	7,4	4,9	1,3	0,4+	4,5-	8,6+	4,0-	0,6-	
EUROPA	79	1061	594	61,4	594	377	145	43	24	5 63,5	24,4	7,2	4,0	0,8	2,4-	3,2-	8,8+	3,1-	0,1-	
516 13	80	877	708	91,8	707	447	150	97	11	2 63,2	21,2	13,7	1,6	0,3	-	-	-	-	-	-
BUNDESTAG	76	913	752	93,3	749	492	168	87		2 65,7	22,4	11,6	0,0	0,3	2,5-	1,2-	2,1+	1,6+	0,3	
BÜRGERSCH.	78	883	572	74,4	568	351	163	16	23	5 63,6	28,7	2,8	4,0	0,9	0,4-	7,5-	10,9+	2,4-	0,6-	
EUROPA	79	908	508	64,5	502	325	128	26	22	1 64,7	25,5	5,2	4,4	0,2	1,5-	4,3-	8,5+	2,8-	0,1+	
516 14	80	871	681	86,9	680	438	134	91	15	2 64,4	19,7	13,4	2,2	0,3	-	-	-	-	-	-
BUNDESTAG	76	727	604	91,2	603	395	145	60		3 65,5	24,0	10,0	0,0	0,5	1,1-	4,3-	3,4+	2,2+	0,2-	
BÜRGERSCH.	78	864	506	65,7	503	334	113	30	22	4 66,4	22,5	6,0	4,4	0,8	2,0-	2,8-	7,4+	2,2-	0,5-	
EUROPA	79	865	411	54,1	408	300	90	11	5	2 73,5	22,1	2,7	1,2	0,5	9,1-	2,4-	10,7+	1,0+	0,2-	
516 15	80	832	649	89,4	646	433	105	88	14	6 67,0	16,3	13,6	2,2	0,9	-	-	-	-	-	-
BUNDESTAG	76	835	677	91,5	674	429	169	69		7 63,6	25,1	10,2	0,0	1,0	3,4+	8,8-	3,4+	2,2+	0,1-	
BÜRGERSCH.	78	794	525	72,9	520	336	111	31	29	13 64,6	21,3	6,0	5,6	2,5	2,4+	5,0-	7,6+	3,4-	1,6-	
EUROPA	79	835	454	61,7	453	298	95	34	14	12 65,8	21,0	7,5	3,1	2,6	1,2+	4,7-	6,1+	0,9-	1,7-	
STEILSHOOP (OT 516)	80	14662	11212	87,5	11134	6749	2568	1518	217	82 60,6	23,1	13,6	1,9	0,7	-	-	-	-	-	-
BUNDESTAG	76	14009	11109	89,9	11074	6988	2842	1105		139 63,1	25,7	10,0	0,0	1,3	2,5-	2,6-	3,6+	1,9+	0,6-	
BÜRGERSCH.	78	14362	8765	70,6	8685	5308	2384	422	430	141 61,1	27,4	4,9	5,0	1,6	0,5-	4,3-	8,7+	3,1-	0,9-	
EUROPA	79	14549	7741	61,3	7693	4870	2066	434	230	93 63,3	26,9	5,6	3,0	1,2	2,7-	3,8-	8,0+	1,1-	0,5-	

1) 1980 UND 1976 = ZWEITSTIMMEN

3) FUER WAHLBEZIRKE, ORTSTEILE UND STADTTEILE WAHLER EINSCHL. WAHLBERECHTIGTE MIT WAHLSCHWEINVERMERK
HINWEIS WAHLBETEILIGUNG SOWIE GRUENE UND UEBRIGE IM VORBLATT ERLAUTERT

22.10.80

AUSGEWAHLTE ENDGÜLTIGE ERGEBNISSE DER BUNDESTAGSWAHL 1980 IN HAMBURG
IM VERGLEICH ZUR BUNDESTAGSWAHL 1976, ZUR BÜRGERSCHAFTSWAHL 1978 UND ZUR EUROPAAHL 1979 NACH BEZIRKEN

GEBIETS- EINHEIT	JAHR	WAHL- BERECH- TIGTE	WÄHLER ABS.	%	GÜEL- TIGE STIMMEN	VON DEN GÜELTIGEN STIMMEN ENTFIELEN AUF										VERÄNDERUNG DER ANTEILE DER GÜELTIGEN STIMMEN GEGENÜBER 1976, 1978 UND 1979 IN PROZENTPUNKTEN							
						ABSOLUT					IN %					1976	1978	1979	SPD	CDU	F.D.P.	GRUE- NE	UEB.
						1	2	3	4	5	1	2	3	4	5								
OG-BRAMFELD																							
(OT 515-516)																							
BRIEFWAHL	80	54631	41998	76,9	41753	23672	11288	5805	689	299	56,7	27,0	13,9	1,7	0,7	-	-	-	-	-	-	-	-
BUNDESTAG	76	54410	43260	79,5	43099	25385	13238	4254		521	58,2	30,7	9,9	0,0	1,2	1,5-	3,7-	4,0+	1,7+	0,5-			
BÜRGERSCH.	78	54355	35028	64,4	34709	19918	11344	1533	1365	549	57,4	32,7	4,4	3,9	1,6	0,7-	5,7-	9,5+	2,2-	0,9-			
EUROPA	79	54677	30692	56,1	30512	18114	9405	1770	880	343	59,4	30,8	5,8	2,9	1,1	2,7-	3,8-	8,1+	1,2-	0,4-			
BRIEFWAHL 2)	80		6872	0,0	6849	3662	2164	827	149	47	53,5	31,6	12,1	2,2	0,7	-	-	-	-	-	-	-	
BUNDESTAG	76		6805	0,0	6787	2727	3256	700		104	40,2	48,0	10,3	0,0	1,5	13,3+	15,4-	1,8+	2,2+	0,8-			
BÜRGERSCH.	78		5799	0,0	5712	2942	2214	288	205	63	51,5	38,8	5,0	3,6	1,1	2,0+	7,2-	7,1+	1,4-	0,4-			
EUROPA	79		5415	0,0	5401	2812	2045	324	164	56	52,1	37,9	6,0	3,0	1,0	1,4+	6,3-	6,1+	0,8-	0,3-			
ZUSAMMEN	80	54631	48870	89,5	48602	27334	13452	6632	838	346	56,2	27,7	13,6	1,7	0,7	-	-	-	-	-	-	-	
BUNDESTAG	76	54410	50065	92,0	49886	27813	16494	4954		625	55,8	33,1	9,9	0,0	1,3	0,4+	5,4-	3,7+	1,7+	0,6-			
BÜRGERSCH.	78	54355	40827	75,1	40421	22860	13558	1821	1570	612	56,6	33,5	4,5	3,9	1,5	0,4+	5,8-	9,1+	2,2-	0,8-			
EUROPA	79	54677	36107	66,0	35913	20926	11450	2094	1044	399	58,3	31,9	5,8	2,9	1,1	2,1-	4,2-	7,8+	1,2-	0,4-			
517 01	80	835	601	91,9	597	173	282	122	17	3	29,0	47,2	20,4	2,8	0,5	-	-	-	-	-	-	-	
BUNDESTAG	76	839	622	95,0	619	171	340	95		13	27,6	54,9	15,3	0,0	2,1	1,4+	7,7-	5,1+	2,8+	1,6-			
BÜRGERSCH.	78	877	624	84,6	619	168	353	40	47	11	27,1	57,0	6,5	7,6	1,8	1,9+	9,8-	13,9+	4,8-	1,3-			
EUROPA	79	862	472	71,9	470	138	261	42	28	1	29,4	55,5	8,9	6,0	0,2	0,4+	8,3-	11,5+	3,2-	0,3+			
517 02	80	592	422	92,7	419	73	235	94	17		17,4	56,1	22,4	4,1	0,0	-	-	-	-	-	-	-	
517 09	80	715	523	95,0	522	152	254	103	10	3	29,1	48,7	19,7	1,9	0,6	-	-	-	-	-	-	-	
ZUS.BUND.	80	1307	945	94,0	941	225	489	197	27	3	23,9	52,0	20,9	2,9	0,3	-	-	-	-	-	-	-	
517 02	76	1320	928	93,7	926	214	567	136		9	23,1	61,2	14,7	0,0	1,0	0,8+	9,2-	6,2+	2,9+	0,7-			
517 02	78	589	419	87,3	415	72	272	36	33	2	17,3	65,5	8,7	8,0	0,5	0,1+	9,4-	13,7+	3,9-	0,5-			
517 09	78	706	487	85,1	485	140	296	23	24	2	28,9	61,0	4,7	4,9	0,4	0,2+	12,3-	15,0+	3,0-	0,2+			
ZUS.BÜERG.	78	1295	906	86,1	900	212	568	59	57	4	23,6	63,1	6,6	6,3	0,4	0,3+	11,1-	14,3+	3,4-	0,1-			
517 02	79	605	389	80,0	387	58	262	35	20	2	17,6	67,7	9,0	5,2	0,5	0,2-	11,6-	13,4+	1,1-	0,5-			
517 09	79	704	413	78,6	412	114	245	31	18	4	27,7	59,5	7,5	4,4	1,0	1,4+	10,8-	12,2+	2,5-	0,4-			
ZUS.EUROPA	79	1309	802	79,2	799	182	507	66	38	6	22,8	63,5	8,3	4,8	0,8	1,1+	11,5-	12,6+	1,9-	0,5-			
517 03	80	1073	800	93,3	797	258	331	183	23	2	32,4	41,5	23,0	2,9	0,3	-	-	-	-	-	-	-	
BUNDESTAG	76	1117	860	93,6	859	332	384	135		8	38,6	44,7	15,7	0,0	0,9	6,2-	3,2-	7,3+	2,9+	0,6-			
BÜRGERSCH.	78	1077	734	79,9	727	251	374	60	33	9	34,5	51,4	8,3	4,5	1,2	2,1-	9,9-	14,7+	1,6-	0,9-			
EUROPA	79	1061	607	70,6	606	208	306	60	27	5	34,3	50,5	9,9	4,5	0,8	1,9-	9,0-	13,1+	1,6-	0,5-			
517 04	80	915	663	94,8	662	146	349	156	7	4	22,1	52,7	23,6	1,1	0,6	-	-	-	-	-	-	-	
BUNDESTAG	76	909	675	95,5	673	177	403	93			26,3	59,9	13,8	0,0	0,0	4,2-	7,2-	9,8+	1,1+	0,6+			
BÜRGERSCH.	78	910	634	84,8	631	157	390	54	23	7	24,9	61,8	8,6	3,6	1,1	2,8-	9,1-	15,0+	2,5-	0,5-			
EUROPA	79	888	559	78,5	559	143	337	62	11	6	25,6	60,3	11,1	2,0	1,1								

AUSGEWAHLTE ENDGÜLTIGE ERGEBNISSE DER BUNDESTAGSWAHL 1980 IN HAMBURG
IM VERGLEICH ZUR BUNDESTAGSWAHL 1976, ZUR BÜRGERSCHAFTSWAHL 1978 UND ZUR EUROPAAWAHL 1979 NACH BEZIRKEN

22.10.80

GEBIETS- EINHEIT	JAHR	WAHL- BERECH- TIGTE	WÄHLER ABS. % 3)	GUEL- TIGE I STIMMEN	VON DEN GÜELTIGEN STIMMEN ENTFIELEN AUF										VERÄNDERUNG DER ANTEILE DER GÜELTIGEN STIMMEN GEGENÜBER 1976, 1978 UND 1979 IN PROZENTPUNKTEN																								
					ABSOLUT					IN %					I	I	I	I	I	I	I	I	I	I															
					SPD	CDU	F.D.P.	GRUE- NE	UEB.	SPD	CDU	FDP	GRUE- NE	UEB.																									
																									SPD	CDU	F.D.P.	GRUE- NE	UEB.	SPD	CDU	FDP	GRUE- NE	UEB.	SPD	CDU	F.D.P.	GRUE- NE	UEB.
518 04	80	667	512 93,4	510	179	215	103	13		35,1	42,2	20,2	2,5	0,0	-	-	-	-	-	-	-	-	-	-	-														
518 17	80	636	481 91,8	480	205	172	92	11		42,7	35,8	19,2	2,3	0,0	-	-	-	-	-	-	-	-	-	-	-														
ZUS.BUND.	80	1303	993 92,6	990	384	387	195	24		38,8	39,1	19,7	2,4	0,0	-	-	-	-	-	-	-	-	-	-	-														
518 04	76	1282	1022 94,1	1016	430	425	157		3	42,3	41,9	15,5	0,0	0,3	3,5-	2,8-	4,2+	2,4+	0,3-																				
518 04	78	655	472 86,6	467	180	240	31	15		1 38,5	51,4	6,6	3,2	0,2	3,4-	9,2-	13,6+	0,7-	0,2-																				
518 17	78	626	436 81,9	434	184	195	30	24		1 42,4	44,9	6,9	5,5	0,2	0,3+	9,1-	12,3+	3,2-	0,2-																				
ZUS.BUERG.	78	1281	908 84,3	901	364	435	61	39		2 40,4	48,3	6,8	4,3	0,2	1,6-	9,2-	12,9+	1,9-	0,2-																				
518 04	79	675	436 76,9	435	154	218	39	11		3 37,7	50,1	9,0	2,5	0,7	2,6-	7,9-	11,2+	0,0	0,7-																				
518 17	79	633	410 75,8	409	178	163	40	26		2 43,5	39,9	9,8	6,4	0,5	0,8-	4,1-	9,4+	4,1-	0,5-																				
ZUS.EUROPA	79	1308	846 76,4	844	342	381	79	37		5 40,5	45,1	9,4	4,4	0,6	1,7-	6,0-	10,3+	2,0-	0,6-																				
518 05	80	743	607 94,8	607	247	220	123	13		4 40,7	36,2	20,3	2,1	0,7	-	-	-	-	-	-	-	-	-	-	-														
BUNDESTAG	76	707	567 94,1	567	242	245	72			8 42,7	43,2	12,7	0,0	1,4	2,0-	7,0-	7,6+	2,1+	0,7-																				
BUERGERSCH.	78	718	544 84,8	540	240	234	36	23		7 44,4	43,3	6,7	4,3	1,3	3,7-	7,1-	13,6+	2,2-	0,6-																				
EUROPA	79	731	474 74,3	473	193	194	55	25		6 40,8	41,0	11,6	5,3	1,3	0,1-	4,8-	8,7+	3,2-	0,6-																				
518 06	80	1117	876 94,0	870	379	326	143	20		2 43,6	37,5	16,4	2,3	0,2	-	-	-	-	-	-	-	-	-	-	-														
BUNDESTAG	76	1079	853 94,3	851	372	378	96			5 43,7	44,4	11,3	0,0	0,6	0,1-	6,9-	5,1+	2,3+	0,4-																				
BUERGERSCH.	78	1084	814 84,6	810	346	384	35	42		3 42,7	47,4	4,3	5,2	0,4	0,9+	9,9-	12,1+	2,9-	0,2-																				
EUROPA	79	1100	679 75,1	678	259	317	55	34		3 39,7	46,8	8,1	5,0	0,4	3,9+	9,3-	8,3+	2,7-	0,2-																				
518 07	80	788	643 93,1	641	317	183	124	16		1 49,5	28,5	19,3	2,5	0,2	-	-	-	-	-	-	-	-	-	-	-														
BUNDESTAG	76	765	619 92,7	619	334	203	79			3 54,0	32,8	12,8	0,0	0,5	4,5-	4,3-	6,5+	2,5+	0,3-																				
BUERGERSCH.	78	790	604 86,7	601	338	213	31	14		5 56,2	35,4	5,2	2,3	0,8	6,7-	6,9-	14,1+	0,2+	0,6-																				
EUROPA	79	778	484 72,5	479	253	146	46	22		2 54,9	30,5	9,6	4,6	0,4	5,4-	2,0-	9,7+	2,1-	0,2-																				
518 08	80	650	510 92,5	508	219	167	107	10		5 43,1	32,9	21,1	2,0	1,0	-	-	-	-	-	-	-	-	-	-	-														
BUNDESTAG	76	602	480 94,2	479	222	192	61			4 46,3	40,1	12,7	0,0	0,8	3,2-	7,2-	8,4+	2,0+	0,2+																				
BUERGERSCH.	78	644	502 87,0	500	236	195	33	32		4 47,2	39,0	6,6	6,4	0,8	4,1-	6,1-	14,5+	4,4-	0,2+																				
EUROPA	79	648	457 78,1	456	213	179	45	13		6 46,7	39,3	9,9	2,9	1,3	3,6-	6,4-	11,2+	0,9-	0,3-																				
518 09	80	666	507 92,6	506	195	181	106	22		2 38,5	35,8	20,9	4,3	0,4	-	-	-	-	-	-	-	-	-	-	-														
BUNDESTAG	76	695	537 92,8	534	195	232	97			10 36,5	43,4	18,2	0,0	1,9	2,0+	7,6-	2,7+	4,3+	1,5-																				
BUERGERSCH.	78	671	453 81,8	451	178	205	29	30		9 39,5	45,5	6,4	6,7	2,0	1,0-	9,7-	14,5+	2,4-	1,6-																				
EUROPA	79	682	410 72,9	406	148	196	40	18		4 36,5	48,3	9,9	4,4	1,0	2,0+	12,5-	11,0+	0,1-	0,6-																				
518 10	80																																						

22.10.80

AUSGEWAHLTE ENDGÜLTIGE ERGEBNISSE DER BUNDESTAGSWAHL 1980 IN HAMBURG
IM VERGLEICH ZUR BUNDESTAGSWAHL 1976, ZUR BÜRGERSCHAFTSWAHL 1978 UND ZUR EUROPAAHL 1979 NACH BEZIRKEN

GEBIETS- EINHEIT	JAHR	WAHL- BERECH- TIGTE	WÄHLER ABS.	%	GÜEL- TIGE STIMMEN	VON DEN GÜELTIGEN STIMMEN ENTFIELEN AUF										VERÄNDERUNG DER ANTEILE DER GÜELTIGEN STIMMEN GEGENÜBER 1976, 1978 UND 1979 IN PROZENTPUNKTEN				
						ABSOLUT					IN %					SPD	CDU	F.D.P.	GRUE- NE	UEB.
						I	I	I	I	I	I	I	I	I	I					
						SPD	CDU	F.D.P.	GRUE- NE	UEB.	SPD	CDU	FDP	GRUE- NE	UEB.	SPD	CDU	F.D.P.	GRUE- NE	UEB.
519 02	80	1256	1004	95,5	1000	372	348	261	17	2 37,2	34,8	26,1	1,7	0,2	-	-	-	-	-	-
519 16	80	1202	1036	95,4	1034	484	272	253	23	2 46,8	26,3	24,5	2,2	0,2	-	-	-	-	-	-
ZUS.BUND.	80	2458	2040	95,4	2034	856	620	514	40	4 42,1	30,5	25,3	2,0	0,2	-	-	-	-	-	-
519 02	76	1034	794	96,5	792	330	342	144		6 37,9	43,2	18,2	0,0	0,8	4,2+	12,7-	7,1+	2,0+	0,5-	0,6-
519 02	78	1263	920	86,6	916	378	425	65	41	7 41,3	46,4	7,1	4,5	0,8	0,8+	15,9-	18,2+	2,5-	0,6-	0,7-
519 02	79	1263	754	74,3	753	310	329	82	25	7 41,2	43,7	10,9	3,3	0,9	4,0-	8,9-	15,2+	1,6-	0,7-	0,8+
519 16	79	638	445	76,0	445	237	135	55	18	53,3	30,3	12,4	4,0	0,0	6,5-	4,0-	12,1+	1,8-	0,2+	0,4+
ZUS.EUROPA	79	1901	1199	74,9	1198	547	464	137	43	7 45,7	38,7	11,4	3,6	0,6	3,6-	8,2-	13,9+	1,6-	0,4+	0,5+
519 03	80	1221	895	95,7	892	225	444	206	13	4 25,2	49,8	23,1	1,5	0,4	-	-	-	-	-	-
BUNDESTAG	76	1247	920	97,0	918	237	516	160		5 25,8	56,2	17,4	0,0	0,5	0,6-	6,4-	5,7+	1,5+	0,1-	0,2-
BÜRGERSCH.	78	1221	829	87,1	823	227	488	48	51	9 27,6	59,3	5,8	6,2	1,1	2,4-	9,5-	17,3+	4,7-	0,7-	0,8+
EUROPA	79	1225	736	79,1	735	186	443	80	26	25,3	60,3	10,9	3,5	0,0	0,1-	10,5-	12,2+	2,0-	0,4+	0,5+
519 04	80	547	406	95,1	404	100	204	89	11	24,8	50,5	22,0	2,7	0,0	-	-	-	-	-	-
BUNDESTAG	76	572	440	93,9	438	148	229	52		9 33,8	52,3	11,9	0,0	2,1	9,0-	1,8-	10,1+	2,7+	2,1-	2,2-
BÜRGERSCH.	78	520	354	82,9	353	110	200	16	21	6 31,2	56,7	4,5	5,9	1,7	6,4-	6,2-	17,5+	3,2-	1,7-	1,8-
EUROPA	79	550	312	74,0	310	93	170	24	19	4 30,0	54,8	7,7	6,1	1,3	5,2-	4,3-	14,3+	3,4-	1,3-	1,4-
519 05	80	899	671	93,0	668	222	267	161	15	3 33,2	40,0	24,1	2,2	0,4	-	-	-	-	-	-
BUNDESTAG	76	898	687	95,9	685	242	332	109		3 35,3	48,4	15,9	0,0	0,4	2,1-	8,4-	8,2+	2,2+	0,0	0,1-
BÜRGERSCH.	78	873	617	86,0	607	221	307	41	35	3 36,4	50,6	6,8	5,8	0,5	3,2-	10,6-	17,3+	3,6-	0,1-	0,2-
EUROPA	79	878	579	77,1	577	212	281	48	34	2 36,7	48,7	8,3	5,9	0,3	3,5-	8,7-	15,8+	3,7-	0,1+	0,2+
519 06	80	520	399	96,0	397	97	177	113	10	24,4	44,6	28,5	2,5	0,0	-	-	-	-	-	-
BUNDESTAG	76	519	399	96,0	398	103	230	61		4 25,9	57,8	15,3	0,0	1,0	1,5-	13,2-	13,2+	2,5+	1,0-	1,1-
BÜRGERSCH.	78	520	371	85,8	366	93	221	29	21	2 25,4	60,4	7,9	5,7	0,5	1,0-	15,8-	20,6+	3,2-	0,5-	0,6-
EUROPA	79	524	328	78,2	327	93	185	34	13	2 28,4	56,6	10,4	4,0	0,6	4,0-	12,0-	18,1+	1,5-	0,6-	0,7-
519 07	80	1255	901	93,6	897	348	326	200	20	3 38,8	36,3	22,3	2,2	0,3	-	-	-	-	-	-
BUNDESTAG	76	1104	795	93,5	792	311	378	97		6 39,3	47,7	12,2	0,0	0,8	0,5-	11,4-	10,1+	2,2+	0,5-	0,6-
BÜRGERSCH.	78	1093	740	84,1	732	290	361	55	22	4 39,6	49,3	7,5	3,0	0,5	0,8-	13,0-	14,8+	0,8-	0,2-	0,3-
EUROPA	79	1125	658	76,2	654	280	282	63	23	6 42,8	43,1	9,6	3,5	0,9	4,0-	6,8-	12,7+	1,3-	0,6-	0,7-
519 08	80	703	540	91,6	540	151	255	120	9	5 28,0	47,2	22,2	1,7	0,9	-	-	-	-	-	-
BUNDESTAG	76	700	500	93,0	499	162	261	70		6 32,5	52,3	14,0	0,0	1,2	4,5-	5,1-	8,2+	1,7+	0,3-	0,4-
BÜRGERSCH.	78	695	464	81,6	462	144	270	24	18	6 31,2	58,4	5,2	3,9	1,3	3,2-	11,2-	17,0+	2,2-	0,4-	0,5-
EUROPA	79	712	415	70,2	415	118	235	36	21	5 28,4	56,6	8,7	5,1	1,2	0,4-	9,4-	13,5+	3,4-	0,3-	0,4-
519 09	80	886	702	93,5	700	345	200	124	25	6 49,3	28,6	17,7	3,6	0,9	-	-	-	-	-	-
BUNDESTAG	76	815	679	93,9	676	347	239	81		9 51,3	35,4	12,0	0,0	1,3	2,0-	6,8-	5,7+	3,6+	0,4-	0,5-
BÜRGERSCH.	78	829	607	84,3	603	304	238	21	29	11 50,4	39,5	3,5	4,8	1,8	1,1-	10,9-	14,2+	1,2-	0,9-	1,0-
EUROPA	79	868	570	74,7	568	294	204	33	31	6 51,8	35,9	5,8	5,5	1,1	2,5-	7,3-	11,9+	1,9-	0,2-	

1) 1980 UND 1976 = ZWEITSTIMMEN

3) FUER WAHLBEZIRKE, ORTSTEILE UND STADTTEILE WAHLER EINSCHL. WAHLBERECHTIGTE MIT WAHLSCHHEINVERMERK
HINWEIS WAHLBETEILIGUNG SOWIE GRUENE UND UEBRIGE IM VORBLATT ERLAUTERT

AUSGEWAHLTE ENDOGUELTIGE ERGEBNISSE DER BUNDESTAGSWAHL 1980 IN HAMBURG
IM VERGLEICH ZUR BUNDESTAGSWAHL 1976, ZUR BUERGERSCHAFTSWAHL 1978 UND ZUR EUROPAAHL 1979 NACH BEZIRKEN

22.10.80

GEBIETS- EINHEIT	JAHR	WAHL- BERECH- TIGTE	WAELHLER ABS. % 3)	GUEL- TIGE STIMMEN	VON DEN GUELTIGEN STIMMEN ENTFIELEN AUF										I VERAENDERUNG DER ANTEILE DER I GUELTIGEN STIMMEN GEGENUEBER I 1976, 1978 UND 1979 I IN PROZENTPUNKTEN					
					ABSOLUT					IN %					I	I	I	I	I	I
					SPD	CDU	F.D.P.	GRUE- NE	UEB.	SPD	CDU	FDP	GRUE- NE	UEB.						
520 01	80	584	463 89,4	460	171	177	94	15	3 37,2	38,5	20,4	3,3	0,7	-	-	-	-	-	-	
520 15	80	755	634 93,8	632	307	192	124	7	2 48,6	30,4	19,6	1,1	0,3	-	-	-	-	-	-	
ZUS.BUND.	80	1339	1097 91,9	1092	478	369	218	22	5 43,8	33,8	20,0	2,0	0,5	-	-	-	-	-	-	
520 01	76	584	470 89,9	465	212	203	45		5 45,5	43,7	9,7	0,0	1,1	1,8-	9,9-	10,3+	2,0+	0,6-		
520 01	78	561	389 75,9	384	157	183	20	14	10 40,9	47,7	5,2	3,6	2,6	3,7-	9,2-	15,2+	0,3-	1,9-		
520 15	78	509	329 72,3	327	173	124	18	10	2 52,9	37,9	5,5	3,1	0,6	4,3-	7,5-	14,1+	2,0-	0,3-		
ZUS.BUERG.	78	1070	718 74,2	711	330	307	38	24	12 46,4	43,2	5,3	3,4	1,7	2,6-	9,4-	14,7+	1,4-	1,2-		
520 01	79	568	326 63,7	326	132	144	31	17	2 40,5	44,2	9,5	5,2	0,6	3,3-	5,7-	10,9+	1,9-	0,1+		
520 15	79	684	379 63,9	376	203	131	28	12	2 54,0	34,8	7,4	3,2	0,5	5,4-	4,4-	12,2+	2,1-	0,2-		
ZUS.EUROPA	79	1252	705 63,8	702	335	275	59	29	4 47,7	39,2	8,4	4,1	0,6	3,9-	5,4-	11,6+	2,1-	0,1-		
520 02	80	815	625 93,9	624	166	290	147	17	4 26,6	46,5	23,6	2,7	0,6	-	-	-	-	-	-	
BUNDESTAG	76	802	623 96,3	622	162	344	104		12 26,0	55,3	16,7	0,0	1,9	0,6+	8,8-	6,9+	2,7+	1,3-		
BUERGERSCH.	78	815	609 85,3	601	169	333	54	35	10 28,1	55,4	9,0	5,8	1,7	1,5-	8,9-	14,6+	3,1-	1,1-		
EUROPA	79	815	514 76,2	513	138	280	64	28	3 26,9	54,6	12,5	5,5	0,6	0,3-	8,1-	11,1+	2,8-	0,0		
520 03	80	931	695 96,3	692	225	302	148	16	1 32,5	43,6	21,4	2,3	0,1	-	-	-	-	-	-	
BUNDESTAG	76	957	718 96,0	717	213	364	135		5 29,7	50,8	18,8	0,0	0,7	2,8+	7,2-	2,6+	2,3+	0,6-		
BUERGERSCH.	78	928	647 87,5	647	202	361	45	32	7 31,2	55,8	7,0	4,9	1,1	1,3+	12,2-	14,4+	2,6-	1,0-		
EUROPA	79	938	566 76,5	564	183	286	61	30	4 32,4	50,7	10,8	5,3	0,7	0,1+	7,1-	10,6+	3,0-	0,6-		
520 04	80	370	281 90,0	280	146	66	63	5	52,1	23,6	22,5	1,8	0,0	-	-	-	-	-	-	
BUNDESTAG	76	484	396 93,4	395	231	112	50		2 58,5	28,4	12,7	0,0	0,5	6,4-	4,8-	9,8+	1,8+	0,5-		
BUERGERSCH.	78	368	243 74,5	243	138	70	19	14	2 56,8	28,8	7,8	5,8	0,8	4,7-	5,2-	14,7+	4,0-	0,8-		
EUROPA	79	370	209 66,2	208	112	70	16	10	53,8	33,7	7,7	4,8	0,0	1,7-	10,1-	14,8+	3,0-	0,0		
520 05	80	731	516 95,3	514	126	267	106	10	5 24,5	51,9	20,6	1,9	1,0	-	-	-	-	-	-	
BUNDESTAG	76	722	529 96,8	528	122	322	80		4 23,1	61,0	15,2	0,0	0,8	1,4+	9,1-	5,4+	1,9+	0,2+		
BUERGERSCH.	78	725	483 85,2	482	127	296	32	23	4 26,3	61,4	6,6	4,8	0,8	1,8-	9,5-	14,0+	2,9-	0,2+		
EUROPA	79	737	438 77,1	437	103	280	36	16	2 23,6	64,1	8,2	3,7	0,5	0,9+	12,2-	12,4+	1,8-	0,5+		
520 06	80	710	552 90,4	549	305	132	92	14	6 55,6	24,0	16,8	2,6	1,1	-	-	-	-	-	-	
BUNDESTAG	76	726	597 94,5	595	331	172	81		11 55,6	28,9	13,6	0,0	1,8	0,0	4,9-	3,2+	2,6+	0,7-		
BUERGERSCH.	78	709	462 76,0	457	260	140	27	21	9 56,9	30,6	5,9	4,6	2,0	1,3-	6,6-	10,9+	2,0-	0,9-		
EUROPA	79	689	383 66,8	379	215	117	23	16	8 56,7	30,9	6,1	4,2	2,1	1,1-	6,9-	10,7+	1,6-	1,0-		
520 07	80	641	495 92,0	493	147	234	98	11	3 29,8	47,5	19,9	2,2	0,6	-	-	-	-	-	-	
520 16	80	669	495 87,0	491	279	151	50	8	3 56,8	30,8	10,2	1,6	0,6	-	-	-	-	-	-	
ZUS.BUND.	80	1310	990 89,5	984	426	385	148	19	6 43,3	39,1	15,0	1,9	0,6	-	-	-	-	-	-	
520 07	76	1286	991 92,5	988	447	428	102		11 45,2	43,3	10,3	0,0	1,1	1,9-	4,2-	4,7+	1,9+	0,5-		
520 07	78	1246	796 77,4	789	325	383	37	31	13 41,2	48,5	4,7	3,9	1,6	2,1+	9,4-	10,3+	2,0-	1,0-		
520 07	79	1289	719 67,2	713	288	322	65	31	7 40,4	45,2	9,1									

1) 1980 UND 1976 = ZWEITSTIMMEN

3) FUER WAHLBEZIRKE, ORTSSTELLE UND STADTTEILE WAELHLER EINSCHL. WAHLBERECHTIGTE MIT WAHLSCHHEINVERMERK

HINWEIS WAHLBETEILIGUNG SCHWIE GRUENE UND UEBRIGE IM V

1) 1980 UND 1976 = ZWEITSTIMMEN
2) DIE BRIEFWAHLERGEBNISSE NACH KERN-/ ORTSAMTSGEBIETEN FUER 1976 WERDEN GESCHAETZT
3) FUER WAHLBEZIRKE, ORTSTEILE UND STADTTEILE WAELER EINSCHL. WAHLBERECHTIGTE MIT WAHLSCHIEINVERMERK
HINWEIS WAHLBETEILIGUNG SOWIE GRUENE UND UEBRIGE IM VORBLATT ERLAEUTERT

22.10.80

AUSGEWAHLTE ENDGÜLTIGE ERGEBNISSE DER BUNDESTAGSWAHL 1980 IN HAMBURG
IM VERGLEICH ZUR BUNDESTAGSWAHL 1976, ZUR BÜRGERSCHAFTSWAHL 1978 UND ZUR EUROPAAWAHL 1979 NACH BEZIRKEN

GEBIETS- EINHEIT	JAHR	WAHL- BERECH- TIGTE	WÄHLER ABS.	3)	GÜEL- TIGE I	VON DEN GÜELTIGEN STIMMEN ENTFIELEN AUF										VERÄNDERUNG DER ANTEILE DER GÜELTIGEN STIMMEN GEGENÜBER 1976, 1978 UND 1979 IN PROZENTPUNKTEN										
						ABSOLUT					IN %															
						SPD	CDU	F.D.P.	GRUE- NE	UEB.	SPD	CDU	FDP	GRUE- NE	UEB.	SPD	CDU	F.D.P.	GRUE- NE	UEB.						
524 01	80	1110	816 94,5	814	310	348	128	23	5 38,1	42,8	15,7	2,8	0,6	-	-	-	-	-	-	-	-	-	-	-	-	-
BUNDESTAG	76	1091	866 94,9	863	378	387	92		6 43,8	44,8	10,7	0,0	0,7	5,7-	2,0-	5,0+	2,8+	0,1-								
BÜRGERSCH.	78	1100	779 84,0	775	321	363	32	50	12 41,4	46,5	4,1	6,5	1,5	3,3-	3,7-	11,6+	3,7-	0,9-								
EUROPA	79	1105	678 73,1	670	255	330	44	24	7 39,6	49,3	6,6	3,6	1,0	1,5-	6,5-	9,1+	0,8-	0,4-								
524 02	80	589	404 94,6	403	152	146	92	13	37,7	36,2	22,8	3,2	0,0	-	-	-	-	-	-	-	-	-	-	-	-	-
BUNDESTAG	76	616	394 94,0	394	162	162	65		5 41,1	41,1	16,5	0,0	1,3	3,4-	4,9-	6,3+	3,2+	1,3-								
BÜRGERSCH.	78	603	379 83,6	378	154	163	28	30	3 40,7	43,1	7,4	7,9	0,8	3,0-	6,9-	15,4+	4,7-	0,8-								
EUROPA	79	597	349 75,2	347	141	153	27	22	4 40,6	44,1	7,8	6,3	1,2	2,9-	7,9-	15,0+	3,1-	1,2-								
524 03	80	735	574 91,0	574	244	221	89	14	6 42,5	38,5	15,5	2,4	1,0	-	-	-	-	-	-	-	-	-	-	-	-	-
BUNDESTAG	76	731	583 94,4	578	252	262	57		7 43,6	45,3	9,9	0,0	1,2	1,1-	6,8-	5,6+	2,4+	0,2-								
BÜRGERSCH.	78	718	534 83,0	524	192	248	32	39	13 36,6	47,3	6,1	7,4	2,5	5,9+	8,8-	9,4+	5,0-	1,5-								
EUROPA	79	735	465 72,7	464	181	214	32	27	10 39,0	46,1	6,9	5,8	2,2	3,5+	7,6-	8,6+	3,4-	1,2-								
524 04	80	1156	918 94,1	911	422	304	164	17	4 46,3	33,4	18,0	1,9	0,4	-	-	-	-	-	-	-	-	-	-	-	-	-
BUNDESTAG	76	1153	920 96,4	920	440	338	128		14 47,8	36,7	13,9	0,0	1,5	1,5-	3,3-	4,1+	1,9+	1,1-								
BÜRGERSCH.	78	1144	829 83,7	824	384	337	48	47	8 46,6	40,9	5,8	5,7	1,0	0,3-	7,5-	12,2+	3,8-	0,6-								
EUROPA	79	1142	713 73,7	710	346	260	54	48	2 48,7	36,6	7,6	6,8	0,3	2,4-	3,2-	10,4+	4,9-	0,1+								
524 05	80	1159	900 94,0	896	456	249	169	16	6 50,9	27,8	18,9	1,8	0,7	-	-	-	-	-	-	-	-	-	-	-	-	-
BUNDESTAG	76	1205	935 95,5	931	451	320	139		11 49,5	34,4	14,9	0,0	1,2	1,4+	6,6-	4,0+	1,8+	0,5-								
BÜRGERSCH.	78	1184	822 83,8	815	419	305	38	45	8 51,4	37,4	4,7	5,5	1,0	0,5-	9,6-	14,2+	3,7-	0,3-								
EUROPA	79	1171	776 75,7	771	365	289	75	36	6 47,3	37,5	9,7	4,7	0,8	3,6+	9,7-	9,2+	2,9-	0,1-								
524 06	80	786	650 97,2	650	291	211	127	19	2 44,8	32,5	19,5	2,9	0,3	-	-	-	-	-	-	-	-	-	-	-	-	-
BUNDESTAG	76	746	582 96,4	579	246	224	103		6 42,5	38,7	17,8	0,0	1,0	2,3+	6,2-	1,7+	2,9+	0,7-								
BÜRGERSCH.	78	738	571 88,8	569	254	242	34	32	7 44,6	42,5	6,0	5,6	1,2	0,2+	10,0-	13,5+	2,7-	0,9-								
EUROPA	79	762	552 81,8	547	237	232	51	26	1 43,3	42,4	9,3	4,8	0,2	1,5+	9,9-	10,2+	1,9-	0,1+								
BERGSTEDT																										
(OT 524)	80	5535	4262 94,3	4248	1875	1479	769	102	23 44,1	34,8	18,1	2,4	0,5	-	-	-	-	-	-	-	-	-	-	-	-	-
BUNDESTAG	76	5542	4280 95,4	4265	1939	1693	584		49 45,5	39,7	13,7	0,0	1,1	1,4-	4,9-	4,4+	2,4+	0,6-								
BÜRGERSCH.	78	5487	3914 84,4	3885	1724	1655	212	243	51 44,4	42,6	5,5	6,3	1,3	0,3-	7,8-	12,6+	3,9-	0,8-								
EUROPA	79	5512	3533 75,1	3509	1535	1478	28																			

AUSGEWAHLTE ENDGÜLTIGE ERGEBNISSE DER BJNDESTAGSWAHL 1980 IN HAMBURG
IM VERGLEICH ZUR BUNDESTAGSWAHL 1976, ZUR BÜRGERSCHAFTSWAHL 1978 UND ZUR EUROPAAHL 1979 NACH BEZIRKEN

22.10.80

GEBIETS- EINHEIT	JAHR	WAHL- BERECH- TIGTE	WÄHLER ABS.	%	GUEL- TIGE I STIMMEN	VON DEN GÜELTIGEN STIMMEN ENTFIELEN AUF										VERÄNDERUNG DER ANTEILE DER GÜELTIGEN STIMMEN GEGENÜBER 1976, 1978 UND 1979 IN PROZENTPUNKTEN					
						ABSOLUT															
						SPD	CDU	F.D.P.	GRUE- NE	UEB.	SPD	CDU	FDP	GRUE- NE	UEB.	SPD	CDU	F.D.P.	GRUE- NE	UEB.	
525 11	80	688	490 93,8		489	143	213	109	21	6 28,6	43,6	22,3	4,3	1,2	-	-	-	-	-		
BUNDESTAG	76	709	513 96,8		512	167	265	73		7 32,6	51,8	14,3	0,0	1,4	4,0-	8,2-	8,0+	4,3+	0,2-		
BÜRGERSCH.	78	678	472 87,8		471	123	263	27	49	9 26,1	55,8	5,7	10,4	1,9	2,5+	12,2-	16,6+	6,1-	0,7-		
EUROPA	79	682	420 79,6		419	112	207	47	46	7 26,7	49,4	11,2	11,0	1,7	1,9+	5,8-	11,1+	6,7-	0,5-		
525 12	80	716	539 93,9		536	183	205	138	10	34,1	38,2	25,7	1,9	0,0	-	-	-	-	-		
BUNDESTAG	76	708	496 93,9		492	200	214	71		7 40,7	43,5	14,4	0,0	1,4	6,6-	5,3-	11,3+	1,9+	1,4-		
BÜRGERSCH.	78	691	474 85,1		471	161	219	30	52	9 34,2	46,5	6,4	11,0	1,9	0,1-	8,3-	19,3+	9,1-	1,9-		
EUROPA	79	698	452 80,5		450	147	220	52	23	8 32,7	48,9	11,6	5,1	1,8	1,4+	10,7-	14,1+	3,2-	1,8-		
525 13	80	734	525 92,8		525	125	212	165	21	2 23,8	40,4	31,4	4,0	0,4	-	-	-	-	-		
BUNDESTAG	76	711	542 95,6		541	149	275	110		7 27,5	50,8	20,3	0,0	1,3	3,7-	10,4-	11,1+	4,0+	0,9-		
BÜRGERSCH.	78	722	513 86,7		508	130	286	52	37	3 25,6	56,3	10,2	7,3	0,6	1,8-	15,9-	21,2+	3,3-	0,2-		
EUROPA	79	717	447 78,1		445	112	240	67	24	2 25,2	53,9	15,1	5,4	0,4	1,4-	13,5-	16,3+	1,4-	0,0		
525 14	80	949	694 95,0		694	128	363	182	18	3 18,4	52,3	26,2	2,6	0,4	-	-	-	-	-		
BUNDESTAG	76	940	675 95,9		674	144	397	130		3 21,4	58,9	19,3	0,0	0,4	3,0-	6,6-	6,9+	2,6+	0,3		
BÜRGERSCH.	78	914	683 91,1		678	161	433	53	26	5 23,7	63,9	7,8	3,8	0,7	5,3-	11,6-	18,4+	1,2-	0,3+		
EUROPA	79	938	642 82,7		639	126	401	78	31	3 19,7	62,8	12,2	4,9	0,5	1,3-	10,5-	14,0+	2,3-	0,1-		
VOLKSDORF (OT 525)	80	11844	8723 94,2		8689	2757	3534	2100	246	42 31,8	40,7	24,2	2,8	0,5	-	-	-	-	-		
BUNDESTAG	76	11665	8554 95,1		8528	2933	4071	1434		90 34,4	47,7	16,8	0,0	1,1	2,6-	7,0-	7,4+	2,8+	0,5-		
BÜRGERSCH.	78	11848	8265 85,6		8214	2584	4338	622	567	103 31,5	52,8	7,6	6,9	1,3	0,3+	12,1-	16,6+	4,1-	0,8-		
EUROPA	79	11911	7324 78,0		7293	2270	3710	799	437	77 31,1	50,9	11,0	6,0	1,1	0,7+	10,2-	13,2+	3,2-	0,6-		
OG. WALDDORFER (OT 521-525)	80	25643	19488 76,0		19403	6710	7985	4096	522	90 34,6	41,2	21,1	2,7	0,5	-	-	-	-	-		
BUNDESTAG	76	25086	18910 75,4		18843	6950	8814	2888		191 36,9	46,8	15,3	0,0	1,0	2,3-	5,6-	5,8+	2,7+	0,5-		
BÜRGERSCH.	78	25324	18058 71,3		17936	6241	9169	1173	1142	211 34,8	51,1	6,5	6,4	1,2	0,2-	9,9-	14,6+	3,7-	0,7-		
EUROPA	79	25576	16106 63,0		16014	5545	7882	1539	891	157 34,6	49,2	9,6	5,6	1,0	0,0	8,0-	11,5+	2,9-	0,5-		
BRIEFWAHL 21	80		4367 0,0		4348	1474	1998	705	145	26 33,9	46,0	16,2	3,3	0,6	-	-	-	-	-		
BUNDESTAG	76		4659 0,0		4647	1936	2100	558		53 41,7	45,2	12,0	0,0	1,1	7,8-	0,8+	4,2+	3,3+	0,5-		
BÜRGERSCH.	78		3228 0,0		3173	1013	1710	203	207	40 31,9	53,9	6,4	6,5	1,3	2,0+	7,9-	9,8+	3,2-	0,7-		
EUROPA	79		3358 0,0		3335	999	1828	301	179	28 30,0	54,8	9,0	5,4	0,8	3,9+	8,8-	7,2+	2,1-	0,2-		
ZUSAMMEN	80	25643	23855 93,0		23751	8184	9983	4801	667	116 34,5	42,0	20,2	2,8	0,5	-	-	-	-	-		
BUNDESTAG	76	25086	23569 9																		

1) 1980 UND 1976 = ZWEITSTIMMEN

2) DIE BRIEFWÄHLERGEBNISSE NACH KERN-/ ORTSAMTSGEBIETEN FUER 1976 WERDEN GESCHÄTZT

3) FUER WAHLBEZIRKE, ORTS- UND STADTEILE WÄHLER EINSCHL. WAHLBERECHTIGTE MIT WAHLSCHIEINVERMERK
HINWEIS WAHLBETEILIGUNG SOWIE GRÜNE UND ÜBRIGE IM VORBLATT ERLÄUTERT

AUSGEWAHLTE ENDGÜLTIGE ERGEBNISSE DER BUNDESTAGSWAHL 1980 IN HAMBURG
IM VERGLEICH ZUR BUNDESTAGSWAHL 1976, ZUR BÜRGERSCHAFTSWAHL 1978 UND ZUR EUROPAAHL 1979 NACH BEZIRKEN

22.10.80

GEBIETS- EINHEIT	JAHR	WAHL- BERECH- TIGTE	WÄHLER ABS. % 3)	GÜLTIG- E STIMMEN	VON DEN GÜLTIGEN STIMMEN ENTFIELEN AUF										VERÄNDERUNG DER ANTEILE DER GÜLTIGEN STIMMEN GEGENÜBER 1976, 1978 UND 1979 IN PROZENTPUNKTEN				
					ABSOLUT					IN %					I	II	III	IV	V
					SPD	CDU	F.D.P.	GRÜ- NE	UEB.	SPD	CDU	FDP	GRÜ- NE	UEB.					
526 09	80	664	564 91,4	555	215	283	47	8	1 38,9	51,0	8,5	1,4	0,2	-	-	-	-	-	-
BUNDESTAG	76	728	603 89,6	599	253	320	22		4 42,2	53,4	3,7	0,0	0,7	3,3-	2,4-	4,8+	1,4+	0,5-	
BÜRGERSCH.	78	696	518 78,7	509	177	303	11	15	3 34,8	59,5	2,2	2,9	0,6	4,1+	8,5-	6,3+	1,5-	0,4-	
EUROPA	79	689	418 69,5	414	147	242	18	6	1 35,5	58,5	4,3	1,4	0,2	3,4+	7,5-	4,2+	0,0	0,0	
526 10	80	685	543 90,2	543	278	174	80	9	2 51,2	32,0	14,7	1,7	0,4	-	-	-	-	-	-
BUNDESTAG	76	755	612 91,3	611	280	252	74		5 45,8	41,2	12,1	0,0	0,8	5,4+	9,2-	2,6+	1,7+	0,4-	
BÜRGERSCH.	78	702	460 74,6	454	225	190	25	11	3 49,6	41,9	5,5	2,4	0,7	1,6+	9,9-	9,2+	0,7+	0,3-	
EUROPA	79	695	395 65,2	394	197	158	24	10	5 50,0	40,1	6,1	2,5	1,3	1,2+	8,1-	8,6+	0,8-	0,9-	
526 11	80	679	529 90,6	527	213	197	102	14	1 40,4	37,4	19,4	2,7	0,2	-	-	-	-	-	-
BUNDESTAG	76	594	441 89,2	439	179	209	49		2 40,8	47,6	11,2	0,0	0,5	0,4-	10,2-	8,2+	2,7+	0,3-	
BÜRGERSCH.	78	634	412 74,0	409	178	188	21	19	3 43,5	46,0	5,1	4,6	0,7	3,1-	8,6-	14,3+	1,9+	0,5-	
EUROPA	79	607	380 71,8	378	173	173	21	11	45,8	45,8	5,6	2,9	0,0	5,4-	8,4-	13,8+	0,2-	0,2+	
526 12	80	994	689 85,5	684	357	193	115	17	2 52,2	28,2	16,8	2,5	0,3	-	-	-	-	-	-
BUNDESTAG	76	1032	795 90,4	793	362	307	115		9 45,6	38,7	14,5	0,0	1,1	6,6+	10,5-	2,3+	2,5+	-	
BÜRGERSCH.	78	1065	661 75,6	659	326	261	42	25	5 49,5	39,6	6,4	3,8	0,8	2,7+	11,4-	10,4+	1,3-	0,8-	
EUROPA	79	1083	601 66,0	597	293	236	40	23	5 49,1	39,5	6,7	3,9	0,8	3,1+	11,3-	10,1+	1,4-	0,5-	
526 13	80	750	529 90,3	529	199	218	99	7	6 37,6	41,2	18,7	1,3	1,1	-	-	-	-	-	-
BUNDESTAG	76	793	627 92,8	623	239	314	66		4 38,4	50,4	10,6	0,0	0,6	0,8-	9,2-	8,1+	1,3+	0,5+	
BÜRGERSCH.	78	745	479 79,5	473	185	246	23	13	5 39,3	52,0	4,9	2,7	1,1	1,7-	10,8-	13,8+	1,4-	0,0	
EUROPA	79	726	395 70,7	394	131	205	37	18	3 33,2	52,0	9,4	4,6	0,8	4,4+	10,8-	9,3+	3,3-	0,3+	
526 14	80	1211	953 91,2	947	526	245	149	17	10 55,5	25,9	15,7	1,8	1,1	-	-	-	-	-	-
BUNDESTAG	76	1200	952 93,0	942	542	287	101		12 57,5	30,5	10,7	0,0	1,3	2,0-	4,6-	5,0+	1,8+	0,2-	
BÜRGERSCH.	78	1215	754 73,4	750	434	237	43	32	4 57,9	31,6	5,7	4,3	0,5	2,4-	5,7-	10,0+	2,5-	0,6+	
EUROPA	79	1218	665 62,2	663	389	195	49	26	4 58,7	29,4	7,4	3,9	0,6	3,2-	3,5-	8,3+	2,1-	0,5+	
526 15	80	1257	834 90,9	830	259	390	157	22	2 31,2	47,0	18,9	2,7	0,2	-	-	-	-	-	-
BUNDESTAG	76	1287	899 91,4	892	250	494	128		10 29,1	55,4	14,3	0,0	1,1	2,1+	8,4-	4,6+	2,7+	-	
BÜRGERSCH.	78	1261	787 79,9	782	236	453	49	34	10 30,2	57,9	6,3	4,3	1,3	1,0+	10,9-	12,6+	1,6-	0,9-	
EUROPA	79	1289	709 73,1	706	230	389	52	27	8 32,6	55,1	7,4	3,8	1,1	1,4-	8,1-	11,5+	1,1-	0,9-	
526 16	80	1046	804 85,9	801	538	156	91	12	4 67,2	19,5	11,4	1,5	0,5	-	-	-	-	-	-
BUNDESTAG	76	1030	843 88,4	840	594	183	55		8 70,7	21,8	6,5	0,0	1,0	3,5-	2,3-	4,9+	1,5+	0,5-	
BÜRGERSCH.	78	1005	640 70,6	631	438	145	15	20	13 69,4	23,0	2,4	3,2	2,1	2,2-	3,5-	9,0+	1,7-	1,6-	
EUROPA	79	1017	518 58,6	515	346	123	22	20	4 67,2	23,9	4,3	3,9	0,8	0,0	4,4-	7,1+	2,4-	0,3-	
526 17	80	885	699 91,0	696	259	288	129	19	1 37,2	41,4	18,5	2,7	0,1	-	-	-	-	-	-
BUNDESTAG	76	870	691 95,2	688	241	346	96		5 35,0	50,3	14,0	0,0	0,7	2,2+	8,9-	4,5+	2,7+	0,6-	
BÜRGERSCH.	78	897	607 76,6	607	213	316	40	33	5 35,1	52,1	6,6	5,4	0,8	2,4+	10,7-	11,9+	2,7-	0,7-	
EUROPA	79	895	528 69,1	525	214	261	33	18	40,7	49,6	6,3	3,4	0,0	3,5-	8,2-	12,2+	0,7-	0,1+	
526 18	80	991	810 92,7	807	375	259	154	16	3 46,5	32,1	19,1	2,0	0,4	-	-	-	-	-	-
BUNDESTAG	76	993	810 94,0	805	395	271	129		9 49,2	33,7	16,0	0,0	1,1	2,7-	1,6-	3,1+	2,0+	0,7-	
BÜRGERSCH.	78	1012	648 77,2	642	340	241	32	27	2 53,0	37,5	5,0	4,2	0,3	6,5-	5,4-	14,1+	2,2-	0,1-	
EUROPA	79	984	584 72,5	583	284	223	49	18	9 48,7	38,3	8,4	3,1	1,5	2,2-	6,2-	10,7+	1,1-	1,1-	
526 19	80	903	700 91,5	699	352	204	120	16	7 50,4	29,2	17,2	2,3	1,0	-	-	-	-	-	-
BUNDESTAG	76	866	692 94,2	690	376	245	58		11 54,5	35,5	8,4	0,0	1,6	4,1-	6,3-	8,8+	2,3+	0,6-	
BÜRGERSCH.	78	926	638 81,7	634	353	232	24	17	8 55,7	36,6	3,8	2,7	1,3	5,3-	7,4-	13,4+	0,4-	0,3-	
EUROPA	79	925	540 69,6	537	285	193	38	16	5 53,1	35,9	7,1	3,0	0,9	2,7-	6,7-	10,1+	0,7-	0,1+	
526 20	80	896	666 89,4	664	413	177	67	5	2 62,2	26,7	10,1	0,8	0,3	-	-	-	-	-	-
BUNDESTAG	76	917	740 92,7	737	412	241	75		9 55,9	32,7	10,2	0,0	1,2	6,3+	6,0-	0,1-	0,8+	0,9-	
BÜRGERSCH.	78	910	585 73,4	578	337	194	24	19	4 58,3	33,6	4,2	3,3	0,7	3,9+	6,9-	5,9+	2,5-	0,4-	
EUROPA	79	908	483 65,2	481	301	145	15	14	6 62,6	30,1	3,1	2,9	1,2	0,4-	3,4-	7,0+	2,1-	0,9-	
526 21	80	972	754 90,6	754	358	223	159	12	2 47,5	29,6	21,1	1,6	0,3	-	-	-	-	-	-
BUNDESTAG	76	716	572 93,4	571	254	204	98		5 46,2	35,7	17,2	0,0	0,9	1,3+	6,1-	3,9+	1,6+	0,6-	
BÜRGERSCH.	78	893	592 74,8	588	282	229	38	34	5 48,0	38,9	6,5	5,8	0,9	0,5-	9,3-	14,6+	4,2-	0,6-	
EUROPA	79	907	480 63,2	477	228	183	43	21	2 47,8	38,4	9,0	4,4	0,4	0,3-	8,8-	12,1+	2,8-	0,1-	
526 22	80	950	702 88,9	699	246	280	157	14	2 35,2	40,1	22,5	2,0	0,3	-	-	-	-	-	-
BUNDESTAG	76	816	622 92,5	621	234	273	104		5 37,7	44,8	16,7	0,0	0,8	2,5-	4,7-	5,8+	2,0+	0,5-	
BÜRGERSCH.	78	834	552 77,3	549	235	255	29	26	4 42,8	46,4	5,3	4,7	0,7	7,6-	6,3-	17,2+	2,7-	0,4-	
EUROPA	79	887	505 67,6	502	189	239	50	20	4 37,6	47,6	10,0	4,0	0,8	2,4-	7,5-	12,5+	2,0-	0,5-	
526 23	80	1192	916 92,6	911	373	289	226	18	5 40,9	31,7	24,8	2,0	0,5	-	-	-	-	-	-
BUNDESTAG	76	1165	884 93,8	882	390	354	128		10 44,2	40,1	14,5	0,0	1,1	3,3-	8,4-	10,3+	2,0+	0,6-	
BÜRGERSCH.	78	1116	787 84,1	783	349	341	60	26	7 44,6	43,6	7,7	3,3	0,9	3,7-	11,9-	17,1+	1,3-	0,4-	
EUROPA	79	1167	691 72,1	687	328	260	66	24	9 47,7	37,8	9,6	3,5	1,3	6,8-	6,1-	15,2+	1,5-	0,8-	
526 24	80	1155	890 93,2	883	356	326	182	14	5 40,3	36,9	20,6	1,6	0,6	-	-	-	-	-	-
BUNDESTAG	76	1084	852 93,7	850	374	364	111		1 44,0	42,8	13,1	0,0	0,1	3,7-	5,9-	7,5+	1,6+	0,5+	
BÜRGERSCH.	78	1112	787 82,0	781	326	363	54	31	7 41,7	46,5	6,9	4,0	0,9	1,4-	9,6-	13,7+	2,4-	0,3-	
EUROPA	79	1144	674 69,4	674	296	282	65	24	7 43,9	41,8	9,6	3,6	1,0	3,6-	4,9-	11,0+	2,0-	0,4-	
526 25	80	671	555 94,6	553	232	212	96		13 42,0	38,3	17,4	0,0	2,4	-	-	-	-	-	-
BUNDESTAG	76	662	525 93,1	524	228	234	56		6 43,5	44,7	10,7	0,0	1,1	1,5-	6,4-	6,7+	0,0	-	
BÜRGERSCH.	78	652	462 79,6	460	208	203	22	21	6 45,2	44,1	4,8	4,6	1,3	3,2-	5,8-	12,6+	4,6-	1,3+	
EUROPA	79	657	406 72,1	405	184	169	29	18	5 45,4	41,7	7,2	4,4	1,2	3,4-	3,4-	10,2+	4,4-	1,2+	
526 26	80	868	666 91,7	665	374	171	104	13	3 56,2	25,7	15,6	2,0	0,5	-	-	-	-	-	-

AUSGEWAHLTE ENDGÜLTIGE ERGEBNISSE DER BUNDESTAGSWAHL 1980 IN HAMBURG
IM VERGLEICH ZUR BUNDESTAGSWAHL 1976, ZUR BÜRGERSCHAFTSWAHL 1978 UND ZUR EUROPAWAHL 1979 NACH BEZIRKEN

22.10.80

GEBIETS- EINHEIT	JAHR	WAHL- BERECH- TIGTE	WÄHLER ABS. % 3)	WÄHLER TIGE STIMMEN	VON DEN GÜLTIGEN STIMMEN ENTFIELEN AUF										VERÄNDERUNG DER ANTEILE DER GÜLTIGEN STIMMEN GEGENÜBER 1976, 1978 UND 1979 IN PROZENTPUNKTEN														
					ABSOLUT					IN %					SPD			CDU			F.D.P.			GRÜ- NE			UEB.		
					SPD	CDU	F.D.P.	GRÜ- NE	UEB.	SPD	CDU	FDP	GRÜ- NE	UEB.	SPD	CDU	F.D.P.	GRÜ- NE	UEB.										
526 27	80	753	576 89,9	574	337	161	70	5	1	58,7	28,0	12,2	0,9	0,2	-	-	-	-	-	-	-	-	-	-					
BUNDESTAG	76	741	611 93,8	611	340	204	60		7	55,6	33,4	9,8	0,0	1,1	3,1+	5,4-	2,4+	0,9+	0,9-										
BÜRGERSCH.	78	753	493 74,9	488	279	175	15	10	8	57,2	36,1	3,1	2,0	1,6	1,5+	8,1-	9,1+	1,1-	1,4-										
EUROPA	79	748	445 69,4	440	243	163	21	9	4	55,2	37,0	4,8	2,0	0,9	3,5+	9,0-	7,4+	1,1-	0,7-										
526 28	80	770	619 90,1	617	394	129	81	8	5	63,9	20,9	13,1	1,3	0,8	-	-	-	-	-	-	-	-	-						
BUNDESTAG	76	743	595 93,7	591	393	132	59		7	66,5	22,3	10,0	0,0	1,2	2,6-	1,4-	3,1+	1,3+	0,4-										
BÜRGERSCH.	78	731	464 75,5	461	311	110	16	16	8	67,5	23,9	3,5	3,5	1,7	3,6-	3,0-	9,6+	2,2-	0,9-										
EUROPA	79	754	457 68,0	450	302	92	33	15	8	67,1	20,4	7,3	3,3	1,8	3,2-	0,5+	5,8+	2,0-	1,0-										
526 29	80	788	580 86,7	575	367	136	60	8	4	63,8	23,7	10,4	1,4	0,7	-	-	-	-	-	-	-	-	-						
BUNDESTAG	76	888	629 78,6	628	409	162	47		10	65,1	25,8	7,5	0,0	1,6	1,3-	2,1-	2,9+	1,4+	0,9-										
BÜRGERSCH.	78	768	480 71,1	472	297	134	21	12	8	62,9	28,4	4,4	2,5	1,7	0,9+	4,7-	6,0+	1,1-	1,0-										
EUROPA	79	764	356 54,6	350	210	108	19	12	1	60,0	30,9	5,4	3,4	0,3	3,8+	7,2-	5,0+	2,0-	0,4+										
526 30	80	794	614 89,2	611	295	186	116	12	2	48,3	30,4	19,0	2,0	0,3	-	-	-	-	-	-	-	-	-						
BUNDESTAG	76	784	641 93,9	638	321	225	87		5	50,3	35,3	13,6	0,0	0,8	2,0-	4,9-	5,4+	2,0+	0,5-										
BÜRGERSCH.	78	794	528 78,6	523	286	192	26	17	2	54,7	36,7	5,0	3,3	0,4	6,4-	6,3-	14,0+	1,3-	0,1-										
EUROPA	79	788	461 67,3	460	223	174	44	15	4	48,5	37,8	9,6	3,3	0,9	0,2-	7,4-	9,4+	1,3-	0,6-										
526 31	80	905	704 88,1	700	384	208	85	17	6	54,9	29,7	12,1	2,4	0,9	-	-	-	-	-	-	-	-	-						
BUNDESTAG	76	928	751 90,6	749	396	268	74		11	52,9	35,8	9,9	0,0	1,5	2,0+	6,1-	2,2+	2,4+	0,6-										
BÜRGERSCH.	78	902	592 75,3	588	318	212	18	33	7	54,1	36,1	3,1	5,6	1,2	0,8+	6,4-	9,0+	3,2-	0,3-										
EUROPA	79	919	499 62,5	495	285	166	19	20	5	57,6	33,5	3,8	4,0	1,0	2,7-	3,8-	8,3+	1,6-	0,1-										
526 32	80	632	497 92,9	494	186	218	77	9	4	37,7	44,1	15,6	1,8	0,8	-	-	-	-	-	-	-	-	-						
BUNDESTAG	76	658	520 91,8	518	197	259	58		4	38,0	50,0	11,2	0,0	0,8	0,3+	5,9-	4,4+	1,8+	0,0										
BÜRGERSCH.	78	653	447 80,1	442	155	240	20	12	5	37,3	54,3	4,5	2,7	1,1	0,4+	10,2-	11,1+	0,9-	0,3-										
EUROPA	79	670	426 72,2	423	177	202	30	13	1	41,8	47,8	7,1	3,1	0,2	4,1-	3,7-	8,5+	1,3-	0,6+										
526 33	80	1051	788 91,2	783	414	235	105	25	4	52,9	30,0	13,4	3,2	0,5	-	-	-	-	-	-	-	-	-						
BUNDESTAG	76	873	676																										

AUSGEWAHLTE ENDGÜLTIGE ERGEBNISSE DER BUNDESTAGSWAHL 1980 IN HAMBURG
IM VERGLEICH ZUR BUNDESTAGSWAHL 1976, ZUR BÜRGERSCHAFTSWAHL 1978 UND ZUR EUROPAWAHL 1979 NACH BEZIRKEN

22.10.80

GEBIETS- EINHEIT	JAHR	WAHL- BERECH- TIGTE	WÄHLER ABS.	%	GÜLTIGE STIMMEN	VON DEN GÜLTIGEN STIMMEN ENTFIELEN AUF										VERÄNDERUNG DER ANTEILE DER GÜLTIGEN STIMMEN GEGENÜBER 1976, 1978 UND 1979 IN PROZENTPUNKTEN					
						ABSOLUT					IN %										
						SPD	CDU	F.D.P.	GRÜ- NE	UEB.	SPD	CDU	FDP	GRÜ- NE	UEB.	SPD	CDU	F.D.P.	GRÜ- NE	UEB.	
526 45	80	731	603 93,2		594	350	167	71	4	2 58,9	28,1	12,0	0,7	0,3	-	-	-	-	-	-	
BUNDESTAG	76	725	626 95,7		620	375	184	55		6 60,5	29,7	8,9	0,0	1,0	1,6-	1,6-	3,1+	0,7+	0,7-		
BÜRGERSCH.	78	723	587 89,6		571	338	190	27	8	8 59,2	33,3	4,7	1,4	1,4	0,3-	5,2-	7,3+	0,7-	1,1-		
EUROPA	79	722	534 82,7		527	315	165	39	5	3 59,8	31,3	7,4	0,9	0,6	0,9-	3,2-	4,6+	0,2-	0,3-		
526 46	80	997	765 88,3		764	422	224	96	21	1 55,2	29,3	12,6	2,7	0,1	-	-	-	-	-	-	
BUNDESTAG	76	973	778 91,8		775	473	234	65		3 61,0	30,2	8,4	0,0	0,4	5,8-	0,9-	4,2+	2,7+	0,3-		
BÜRGERSCH.	78	970	626 75,6		621	353	212	29	21	6 56,8	34,1	4,7	3,4	1,0	1,6-	4,8-	7,9+	0,7-	0,9-		
EUROPA	79	968	512 61,6		511	325	151	23	10	2 63,6	29,5	4,5	2,0	0,4	8,4-	0,2-	8,1+	0,7+	0,3-		
526 47	80	980	761 90,9		757	364	233	145	14	1 48,1	30,8	19,2	1,8	0,1	-	-	-	-	-	-	
BUNDESTAG	76	1043	816 90,5		810	381	323	96		10 47,0	39,9	11,9	0,0	1,2	1,1+	9,1-	7,3+	1,8+	1,1-		
BÜRGERSCH.	78	998	674 76,1		666	318	264	43	37	4 47,7	39,6	6,5	5,6	0,6	0,4+	8,8-	12,7+	3,8-	0,5-		
EUROPA	79	1001	538 63,6		533	256	213	44	19	1 48,0	40,0	8,3	3,6	0,2	0,1+	9,2-	10,9+	1,8-	0,1-		
526 48	80	1242	963 93,1		960	492	275	157	27	9 51,3	28,6	16,4	2,8	0,9	-	-	-	-	-	-	
BUNDESTAG	76	1257	998 94,4		994	492	354	134		14 49,5	35,6	13,5	0,0	1,4	1,8+	7,0-	2,9+	2,8+	0,5-		
BÜRGERSCH.	78	1247	853 80,2		851	425	328	43	48	7 49,9	38,5	5,1	5,6	0,8	1,4+	9,9-	11,3+	2,8-	0,1+		
EUROPA	79	1241	769 71,7		765	390	282	60	27	7 50,9	36,8	7,8	3,5	0,9	0,4+	8,2-	8,6+	0,7-	0,0		
526 49	80	728	482 77,2		480	328	88	48	14	2 68,3	18,3	10,0	2,9	0,4	-	-	-	-	-	-	
BUNDESTAG	76	755	574 84,0		571	355	151	43		11 64,1	26,4	7,5	0,0	1,9	4,2+	8,1-	2,5+	2,9+	1,5-		
BÜRGERSCH.	78	745	412 60,9		408	248	121	15	13	11 60,8	29,7	3,7	3,2	2,7	7,5+	11,4-	6,3+	0,3-	2,3-		
EUROPA	79	732	326 48,8		324	205	92	14	6	7 63,3	28,4	4,3	1,9	2,2	5,0+	10,1-	5,7+	1,0+	1,8-		
526 50	80	561	467 96,4		464	127	237	89	8	3 27,4	51,1	19,2	1,7	0,6	-	-	-	-	-	-	
BUNDESTAG	76	556	449 95,9		447	129	250	65		3 28,9	55,9	14,5	0,0	0,7	1,5-	4,8-	4,7+	1,7+	0,1-		
BÜRGERSCH.	78	555	391 84,7		386	109	230	20	24	3 28,2	59,6	5,2	6,2	0,8	0,8-	8,5-	14,0+	4,5-	0,2-		
EUROPA	79	582	345 72,5		344	97	200	28	19	28,2	58,1	8,1	5,5	0,0	0,8-	7,0-	11,1+	3,8-	0,6+		
526 51	80	906	698 93,3		696	274	284	124	9	5 39,4	40,8	17,8	1,3	0,7	-	-	-	-	-	-	
BUNDESTAG	76	869	689 95,3		689	251	318	101		9 37,9	46,2	14,7	0,0	1,3	1,5+	5,4-	3,1+	1,3+	0,6-		
BÜRGERSCH.	78	872	650 86,1		645	255	319	33	29	9 39,5	49,5	5,1	4,5	1,4	0,1-	8,7-	12,7+	3,2-	0,7-		
EUROPA	79	912	570 76,6		567	230	270	44	14	9 40,6	47,6	7,8	2,5	1,6							

22-10-80

11 1980 UND 1976 = ZWEITSTIMMEN

2) DIE BRIEFWAHLERGEBNISSE NACH KERN-/ ORTSAMTSGEBIETEN FUER 1976 WERDEN GESCHAETZT

3) FÜR WAHLBEZIRKE, ORTSTEILE UND STADTTEILE WAHLER EINSCHL. WAHLBERECHTIGTE MIT WAHLSCHIEINVERMERK HINWEIS WAHLBETEILIGUNG SOWIE GRUENE UND UEBRIGE IM VORBLATT ERLAEUTERT

AUSGEWAHLTE ENDGÜLTIGE ERGEBNISSE DER BUNDESTAGSWAHL 1980 IN HAMBURG
IM VERGLEICH ZUR BUNDESTAGSWAHL 1976, ZUR BÜRGERSCHAFTSWAHL 1978 UND ZUR EUROPAWAHL 1979 NACH BEZIRKEN

22.10.80

GEBIETS- EINHEIT	JAHR	WAHL- BERECH- TIGTE	WÄHLER ABS.	3)	GUEL- TIGE STIMMEN	VON DEN GÜELTIGEN STIMMEN ENTFIELEN AUF										VERÄNDERUNG DER ANTEILE DER GÜELTIGEN STIMMEN GEGENÜBER 1976, 1978 UND 1979 IN PROZENTPUNKTEN					
						ABSOLUT					IN %					I	I	I	I	I	I
						SPD	CDU	F.D.P.	GRUE- NE	UEB.	SPD	CDU	FDP	GRUE- NE	UEB.						
BEZIRK WANDSBEK (OT 501-526)																					
D. BRIEFWAHL 4) 80	294636	224078	76,1		222896	109054	71985	36318	4262	1277	48,9	32,3	16,3	1,9	0,6	-	-	-	-		
BUNDESTAG 76	289450	226559	78,3		225685	112933	84212	26167		2406	50,0	37,3	11,6	0,0	1,1	1,-	5,0-	4,7+	1,9+		
BÜRGERSCH. 78	290545	193147	66,5		191418	94455	76554	9768	8111	2530	49,3	40,0	5,1	4,2	1,3	0,4-	7,7-	11,2+	2,3-		
EUROPA 79	293498	168652	57,5		167635	83627	64472	12183	5807	1546	49,9	38,5	7,3	3,5	0,9	1,0-	6,2-	9,0+	1,6-		
BRIEFWAHL 2) 80		42235	0,0		42090	18455	16459	6026	914	236	43,8	39,1	14,3	2,2	0,6	-	-	-	-		
BUNDESTAG 76		40389	0,0		40282	16784	18200	4836		462	41,7	45,2	12,0	0,0	1,1	2,1+	6,1-	2,3+	2,2+		
BÜRGERSCH. 78		33933	0,0		33471	14734	15329	1809	1272	327	44,0	45,8	5,4	3,8	1,0	0,2-	6,7-	8,9+	1,6-		
EUROPA 79		33047	0,0		32903	14028	15178	2295	1130	272	42,6	46,1	7,0	3,4	0,8	1,2+	7,0-	7,3+	1,2-		
ZUSAMMEN 4) 80	294636	266313	90,4		264986	127509	88444	42344	5176	1513	48,1	33,4	16,0	2,0	0,6	-	-	-	-		
BUNDESTAG 76	289450	266948	92,2		265967	129584	102412	31003		2868	48,8	38,5	11,7	0,0	1,1	0,7-	5,1-	4,3+	2,0+		
BÜRGERSCH. 78	290545	227080	78,2		224889	109189	91883	11577	9383	2857	48,6	40,9	5,1	4,2	1,3	0,5-	7,5-	10,9+	2,2-		
EUROPA 79	293498	201699	68,7		200538	97655	79650	14478	6937	1818	48,7	39,7	7,2	3,5	0,9	0,6-	6,3-	8,8+	1,5-		

1) 1980 UND 1976 = ZWEITSTIMMEN

2) DIE BRIEFWAHLERGEBNISSE NACH KERN-/ ORTSAMTSGEBIETEN FÜR 1976 WERDEN GESCHÄTZT

3) FÜR WAHLBEZIRKE, ORTSSTEILE UND STADTTEILE WÄHLER EINSCHL. WAHLBERECHTIGTE MIT WAHLSCHIEFERMERK

4) DARUNTER IN BESONDEREN WÄHLERVERZEICHNISSSEN EINGETRAGEN UND NICHT IN WÄHLERVERZEICHNISSSEN

1980	56
1976	88
1978	55
1979	38

67

HINWEIS WAHLBETEILIGUNG SOWIE GRÜNE UND ÜBRIGE IM VORBLATT ERLÄUTERT

AUSGEWAHLTE ENDGÜLTIGE ERGEBNISSE DER BUNDESTAGSWAHL 1980 IN HAMBURG
IM VERGLEICH ZUR BUNDESTAGSWAHL 1976, ZUR BÜRGERSCHAFTSWAHL 1978 UND ZUR EUROPAWAHL 1979 NACH BEZIRKEN

22.10.80

GEBIETS- EINHEIT	JAHR	WAHL- BERECH- TIGTE	WÄHLER ABS.	%	GÜLTIGE STIMMEN	VON DEN GÜLTIGEN STIMMEN ENTFIELEN AUF										VERÄNDERUNG DER ANTEILE DER GÜLTIGEN STIMMEN GEGENÜBER 1976, 1978 UND 1979 IN PROZENTPUNKTEN				
						ABSOLUT					IN %									
						SPD	CDU	F.D.P.	GRÜ- NE	UEB.	SPD	CDU	FDP	GRÜ- NE	UEB.	SPD	CDU	F.D.P.	GRÜ- NE	UEB.
601 01	80	823	658 94,5		656	369	177	93	13	4 56,3	27,0	14,2	2,0	0,6	-	-	-	-	-	-
BUNDESTAG	76	814	687 96,9		686	418	189	73		6 60,9	27,6	10,6	0,0	0,9	4,6-	0,6-	3,6+	2,0+	0,3-	
BÜRGERSCH.	78	808	584 84,0		579	336	195	31	10	7 58,0	33,7	5,4	1,7	1,2	1,7-	6,7-	8,8+	0,3+	0,6-	
EUROPA	79	820	574 81,3		573	339	177	36	17	4 59,2	30,9	6,3	3,0	0,7	2,9-	3,9-	7,9+	1,0-	0,1-	
601 02	80	603	487 90,9		485	235	172	62	16	4 48,5	35,5	12,8	3,3	0,0	-	-	-	-	-	-
BUNDESTAG	76	650	535 92,5		534	259	205	55		4 50,4	38,6	10,3	0,0	0,7	1,9-	3,1-	2,5+	3,3+	0,7-	
BÜRGERSCH.	78	602	403 78,7		397	204	160	17	16	5 51,4	40,3	4,3	4,0	0,0	2,9-	4,8-	8,5+	0,7-	0,0	
EUROPA	79	610	372 69,8		372	196	133	30	12	1 52,7	35,8	8,1	3,2	0,3	4,2-	0,3-	4,7+	0,1+	0,3-	
601 03	80	889	728 94,2		722	389	234	89	8	2 53,9	32,4	12,3	1,1	0,3	-	-	-	-	-	-
BUNDESTAG	76	907	745 95,4		741	383	275	75		8 51,7	37,1	10,1	0,0	1,1	2,2+	4,7-	2,2+	1,1+	0,8-	
BÜRGERSCH.	78	896	639 82,8		627	345	242	23	14	3 55,0	38,6	3,7	2,2	0,5	1,1-	6,2-	8,6+	1,1-	0,2-	
EUROPA	79	907	553 75,1		551	308	197	32	12	2 55,9	35,8	5,8	2,2	0,4	2,0-	3,4-	6,5+	1,1-	0,1-	
601 04	80	836	672 92,1		669	370	175	111	11	2 55,3	26,2	16,6	1,6	0,3	-	-	-	-	-	-
BUNDESTAG	76	997	808 94,8		806	478	240	83		5 59,3	29,8	10,3	0,0	0,6	4,0-	3,6-	6,3+	1,6+	0,3-	
BÜRGERSCH.	78	853	614 83,1		609	373	187	30	13	6 61,2	30,7	4,9	2,1	1,0	5,9-	4,5-	11,7+	0,5-	0,7-	
EUROPA	79	845	537 73,4		537	343	155	28	10	1 63,9	28,9	5,2	1,9	0,2	8,6-	2,7-	11,4+	0,3-	0,1+	
601 05	80	687	552 95,2		549	285	169	87	7	1 51,9	30,8	15,8	1,3	0,2	-	-	-	-	-	-
BUNDESTAG	76	712	564 95,1		561	300	190	65		6 53,5	33,9	11,6	0,0	1,1	1,6-	3,1-	4,2+	1,3+	0,9-	
BÜRGERSCH.	78	697	506 85,4		502	256	200	34	8	4 51,0	39,8	6,8	1,6	0,8	0,9+	9,0-	9,0+	0,3-	0,6-	
EUROPA	79	693	446 75,2		444	244	170	22	6	2 55,0	38,3	5,0	1,4	0,5	3,1-	7,5-	10,8+	0,1-	0,3-	
601 06	80	1272	1008 93,1		1003	397	428	148	28	2 39,6	42,7	14,8	2,8	0,2	-	-	-	-	-	-
BUNDESTAG	76	1228	949 93,2		947	401	439	99		8 42,3										

AUSGEWAHLTE ENDGÜLTIGE ERGEBNISSE DER BUNDESTAGSWAHL 1980 IN HAMBURG
IM VERGLEICH ZUR BUNDESTAGSWAHL 1976, ZUR BÜRGERSCHAFTSWAHL 1978 UND ZUR EUROPAAHL 1979 NACH BEZIRKEN

22.10.80

GEBIETS- EINHEIT	JAHR	WAHL- BERECH- TIGTE	WÄHLER ABS.	%	GÜLTIG- E STIMMEN	VON DEN GÜLTIGEN STIMMEN ENTFIELEN AUF										VERÄNDERUNG DER ANTEILE DER GÜLTIGEN STIMMEN GEGENÜBER 1976, 1978 UND 1979 IN PROZENTPUNKTEN					
						ABSOLUT										I					
						I										IN %					
						SPD	CDU	F.D.P.	GRÜ- NE	UEB.	SPD	CDU	FDP	GRÜ- NE	UEB.	SPD	CDU	F.D.P.	GRÜ- NE	UEB.	
601 19	80	867	719 93,3		715	402	172	129	11	1 56,2	24,1	18,0	1,5	0,1	-	-	-	-	-	-	-
BUNDESTAG	76	870	715 94,8		713	431	208	72		2 60,4	29,2	10,1	0,0	0,3	4,2-	5,1-	7,9+	1,5+	0,2-		
BÜRGERSCH.	78	863	575 79,4		573	350	185	20	13	4 61,1	32,5	3,5	2,3	0,7	4,9-	8,4-	14,5+	0,8-	0,5-		
EUROPA	79	864	507 68,8		504	311	145	31	16	1 61,7	28,8	6,2	3,2	0,2	5,5-	4,7-	11,8+	1,7-	0,1-		
601 20	80	816	622 90,3		619	315	163	124	12	5 50,9	26,3	20,0	1,9	0,8	-	-	-	-	-	-	-
BUNDESTAG	76	888	697 93,2		697	371	215	106		5 53,2	30,8	15,2	0,0	0,7	2,3-	4,5-	4,8+	1,9+	0,1+		
BÜRGERSCH.	78	807	536 79,3		530	277	184	43	18	8 52,3	34,7	8,1	3,4	1,5	1,4-	8,4-	11,9+	1,5-	0,7-		
EUROPA	79	816	465 72,1		460	250	134	52	22	2 54,3	29,1	11,3	4,8	0,4	3,4-	2,8-	8,7+	2,9-	0,4+		
601 21	80	995	683 93,3		681	338	179	142	22	49,6	26,3	20,9	3,2	0,0	-	-	-	-	-	-	-
BUNDESTAG	76	993	650 96,0		645	356	188	99		3 55,1	29,1	15,3	0,0	0,5	5,5-	2,8-	5,6+	3,2+	0,5-		
BÜRGERSCH.	78	1008	624 88,2		614	326	216	47	22	3 53,1	35,2	7,7	3,6	0,5	3,5-	8,9-	13,2+	0,4-	0,5-		
EUROPA	79	999	539 76,1		536	293	166	57	20	54,7	31,0	10,6	3,7	0,0	5,1-	4,7-	10,3+	0,5-	0,0		
601 22	80	793	638 91,8		635	399	160	70	4	2 62,8	25,2	11,0	0,6	0,3	-	-	-	-	-	-	-
BUNDESTAG	76	719	613 94,4		613	405	159	45		4 66,1	25,9	7,3	0,0	0,7	3,3-	0,7-	3,7+	0,6+	0,4-		
BÜRGERSCH.	78	812	581 82,8		572	367	160	23	19	3 64,2	28,0	4,0	3,3	0,5	1,4-	2,8-	7,0+	2,7-	0,2-		
EUROPA	79	796	530 74,4		526	344	157	15	9	1 65,4	29,8	2,9	1,7	0,2	2,6-	4,6-	8,1+	1,1-	0,1+		
601 23	80	743	609 88,4		604	385	140	60	14	5 63,7	23,2	9,9	2,3	0,8	-	-	-	-	-	-	-
BUNDESTAG	76	774	612 88,9		612	420	141	43		8 68,6	23,0	7,0	0,0	1,3	4,9-	0,2+	2,9+	2,3+	0,5-		
BÜRGERSCH.	78	760	528 75,4		521	368	126	7	10	10 70,6	24,2	1,3	1,9	1,9	6,9-	1,0-	8,6+	0,4+	1,1-		
EUROPA	79	776	435 62,1		431	297	107	12	11	4 68,9	24,8	2,8	2,6	0,9	5,2-	1,6-	7,1+	0,3-	0,1-		
601 24	80	862	658 87,0		653	423	157	65	6	2 64,8	24,0	10,0	0,9	0,3	-	-	-	-	-	-	

AUSGEWAHLTE ENDGÜLTIGE ERGEBNISSE DER BUNDESTAGSWAHL 1980 IN HAMBURG
IM VERGLEICH ZUR BUNDESTAGSWAHL 1976, ZUR BÜRGERSCHAFTSWAHL 1978 UND ZUR EUROPAAHL 1979 NACH BEZIRKEN

22.10.80

GEBIETS- EINHEIT	JAHR	WAHL- BERECH- TIGTE	WÄHLER ABS.	WÄHLER %	GUEL- TIGE STIMMEN	VON DEN GÜELTIGEN STIMMEN ENTFIELEN AUF										VERÄNDERUNG DER ANTEILE DER GÜELTIGEN STIMMEN GEGENÜBER 1976, 1978 UND 1979 IN PROZENTPUNKTEN					
						ABSOLUT					IN %										
						SPD	CDU	F.D.P.	GRUE- NE	UEB.	SPD	CDU	FDP	GRUE- NE	UEB.	SPD	CDU	F.D.P.	GRUE- NE	UEB.	
602 05	80	1027	754 87,0	750	418	183	85	53	11 55,7	24,4	11,3	7,1	1,5	-	-	-	-	-			
BUNDESTAG	76	1111	855 90,4	848	500	268	63		17 59,0	31,6	7,4	0,0	2,0	3,3-	7,2-	3,9+	7,1+	0,5-			
BUERGERSCH.	78	1043	694 78,2	688	358	195	42	70	23 52,0	28,3	6,1	10,2	3,3	3,7+	3,9-	5,2+	3,1-	1,3-			
EUROPA	79	1033	534 62,1	526	305	163	25	23	10 58,0	31,0	4,8	4,4	1,9	2,3-	6,6-	6,5+	2,7+	0,4-			
602 06	80	721	598 90,8	591	413	107	54	8	9 69,9	18,1	9,1	1,4	1,5	-	-	-	-	-			
BUNDESTAG	76	718	603 93,7	598	418	118	43		19 69,9	19,7	7,2	0,0	3,2	0,0	1,6-	1,9+	1,4+	1,7-			
BUERGERSCH.	78	748	496 75,8	489	333	113	8	20	15 68,1	23,1	1,6	4,1	3,1	1,8+	5,0-	7,5+	2,7-	1,5-			
EUROPA	79	727	387 60,9	387	287	75	11	7	7 74,2	19,4	2,8	1,8	1,8	4,3-	1,3-	6,3+	0,4-	0,3-			
602 07	80	879	755 95,9	751	487	126	126	11	1 64,8	16,8	16,8	1,5	0,1	-	-	-	-	-			
BUNDESTAG	76	855	738 97,0	733	517	143	72		1 70,5	19,5	9,8	0,0	0,1	5,7-	2,7-	7,0+	1,5+	0,3-			
BUERGERSCH.	78	850	648 89,3	641	439	135	30	33	4 68,5	21,1	4,7	5,1	0,6	3,7-	4,3-	12,1+	3,6-	0,5-			
EUROPA	79	869	571 77,3	567	407	103	37	18	2 71,8	18,2	6,5	3,2	0,4	7,0-	1,4-	10,3+	1,7-	0,3-			
602 08	80	1088	884 94,0	879	489	223	147	17	3 55,6	25,4	16,7	1,9	0,3	-	-	-	-	-			
BUNDESTAG	76	1010	849 94,9	845	511	236	89		9 60,5	27,9	10,5	0,0	1,1	4,9-	2,5-	6,2+	1,9+	0,8-			
BUERGERSCH.	78	1015	773 87,0	762	438	247	32	34	11 57,5	32,4	4,2	4,5	1,4	1,9-	7,0-	12,5+	2,6-	1,1-			
EUROPA	79	1041	688 75,7	675	402	195	43	26	9 59,6	28,9	6,4	3,9	1,3	4,0-	3,5-	10,3+	2,0-	1,0-			
602 09	80	443	343 89,8	343	182	106	44	11	53,1	30,9	12,8	3,2	0,0	-	-	-	-	-			
BUNDESTAG	76	505	401 91,7	400	225	140	28		6 56,5	35,0	7,0	0,0	1,5	3,4-	4,1-	5,8+	3,2+	1,5-			
BUERGERSCH.	78	456	301 77,9	298	161	109	13	14	1 54,0	36,6	4,4	4,7	0,3	0,9-	5,7-	8,4+	1,5-	0,3-			
EUROPA	79	454	245 63,7	244	128	93	14	8	1 52,5	38,1	5,7	3,3	0,4	0,6+	7,2-	7,1+	0,1-	0,4-			
602 10	80	891	728 93,9	726	461	156	86	12	11 63,5	21,5	11,8	1,7	1,5	-	-	-	-	-			
BUNDESTAG	76	902	759 95,3	756	478	182	84		12 63,2	24,1	11,1	0,0	1,6	0,3+	2,6-	0,7+	1,7+	0,1-			
BUERGERSCH.	78	866	599 82,1	595	390	151	25	21													

22.10.80

1) 1980 UND 1976 = ZWEITSTIMMEN

2) DIE BRIEFWAHLERGEBNISSE NACH KERN-/ ORTSAMTSGEBIETEN FUER 1976 WERDEN GESCHAETZT

3) FUER WAHLBEZIRKE, ORTSTEILE UND STADTTEILE WAELER EINSCHL. WAHLBERECHTIGTE MIT WAHLSCHHEINVERMERK
HINWEIS WAHLBETEILIGUNG SOWIE GRUENE UND UEBRIGE IM VORBLATT ERLAEUTERT

AUSGEWAHLTE ENDGÜLTIGE ERGEBNISSE DER BUNDESTAGSWAHL 1980 IN HAMBURG
IM VERGLEICH ZUR BUNDESTAGSWAHL 1976, ZUR BÜRGERSCHAFTSWAHL 1978 UND ZUR EUROPAAHL 1979 NACH BEZIRKEN

22.10.80

GEBIETS- EINHEIT	JAHR	WAHL- BERECH- TIGTE	WÄHLER ABS. % 3)	GUEL- TIGE I	VON DEN GÜLTIGEN STIMMEN ENTFIELEN AUF										VERÄNDERUNG DER ANTEILE DER I GÜLTIGEN STIMMEN GEGENÜBER I 1976, 1978 UND 1979 I IN PROZENTPUNKTEN							
					ABSOLUT					IN %												
					SPD	CDU	F.D.P.	GRUE- NE	UEB.	SPD	CDU	FDP	GRUE- NE	UEB.	SPD	CDU	F.D.P.	GRUE- NE	UEB.			
CURSLACK																						
(OT 604)	80	1720	1415 91,2	1407	509	664	203	26	5	36,2	47,2	14,4	1,8	0,4	-	-	-	-	-	-		
BUNDESTAG	76	1635	1402 94,4	1394	523	739	128		4	37,5	53,0	9,2	0,0	0,3	1,3-	5,8-	5,2+	1,8+	0,1+			
BÜRGERSCH.	78	1658	1284 83,7	1266	486	690	53	28	9	38,4	54,5	4,2	2,2	0,7	2,2-	7,3-	10,2+	0,4-	0,3-			
EUROPA	79	1709	968 62,0	957	405	477	44	26	5	42,3	49,8	4,6	2,7	0,5	6,1-	2,6-	9,8+	0,9-	0,1-			
605 01																						
BUNDESTAG	76	665	548 92,2	542	250	207	67	15	3	46,1	38,2	12,4	2,8	0,6	-	-	-	-	-			
BÜRGERSCH.	78	674	573 94,2	567	254	250	51		12	44,8	44,1	9,0	0,0	2,1	1,3+	5,9-	3,4+	2,8+	1,5-			
EUROPA	79	660	518 84,2	510	219	234	21	33	3	42,9	45,9	4,1	6,5	0,6	3,2+	7,7-	8,3+	3,7-	0,0			
		665	361 60,3	358	176	157	9	13	3	49,2	43,9	2,5	3,6	0,8	3,1-	5,7-	9,9+	0,8-	0,2-			
605 02																						
BUNDESTAG	76	817	708 91,4	706	297	310	88	10	1	42,1	43,9	12,5	1,4	0,1	-	-	-	-	-			
BÜRGERSCH.	78	804	713 93,8	708	310	347	45		6	43,8	49,0	6,4	0,0	0,8	1,7-	5,1-	6,1+	1,4+	0,7-			
EUROPA	79	791	631 83,8	623	251	322	20	17	3	41,9	51,7	3,2	2,7	0,5	0,2+	7,8-	9,3+	1,3-	0,4-			
		803	492 65,3	491	210	247	15	15	4	42,8	50,3	3,1	3,1	0,8	0,7-	6,4-	9,4+	1,7-	0,7-			
ALTENGAMME																						
(OT 605)	80	1482	1256 91,8	1248	547	517	155	25	4	43,8	41,4	12,4	2,0	0,3	-	-	-	-	-			
BUNDESTAG	76	1478	1286 94,0	1275	564	597	96		18	44,2	46,8	7,5	0,0	1,4	0,4-	5,4-	4,9+	2,0+	1,1-			
BÜRGERSCH.	78	1451	1149 84,0	1133	480	556	41	50	6	42,4	49,1	3,6	4,4	0,5	1,4+	7,7-	8,8+	2,4-	0,2-			
EUROPA	79	1468	853 63,0	849	386	404	24	28	7	45,5	47,6	2,8	3,3	0,8	1,7-	6,2-	9,6+	1,3-	0,5-			
606 01																						
BUNDESTAG	76	965	779 91,3	778	311	356	92	17	2	40,0	45,8	11,8	2,2	0,3	-	-	-	-	-			
BÜRGERSCH.	78	938	818 93,9	814	325	418	60		10	40,0	51,4	7,4	0,0	1,2	0,0	5,6-	4,4+	2,2+	0,9-			
EUROPA	79	967	730 83,4	697	268	371	30	21	7	38,5	53,2	4,3	3,0	1,0	1,5+	7,4-	7,5+	0,8-	0,7-			
		971	537 61,0	535	243	243	29	14	6	45,4	45,4	5,4	2,6	1,1	5,4-	0,4+	6,4+	0,4-	0,8-			
606 02																						
BUNDESTAG	76	1053	846 90,7	840	315	410	100	12	3	37,5	48,8	11,9	1,4	0,4	-	-	-	-	-			
BÜRGERSCH.	78	1071	890 95,2</																			

1) 1980 UND 1976 = ZWEITSTIMMEN

3) FUER WAHLBEZIRKE, ORTSTEILE UND STADTTEILE WÄHLER EINSCHL. WAHLBERECHTIGTE MIT WAHLSCHIEFERMERK
HINWEIS WAHLBETEILIGUNG SOWIE GRUENE UND UEBRIGE IM VORBLATT ERLÄUTERT

AUSGEWAHLTE ENDGÜLTIGE ERGEBNISSE DER BUNDESTAGSWAHL 1980 IN HAMBURG
IM VERGLEICH ZUR BUNDESTAGSWAHL 1976, ZUR BÜRGERSCHAFTSWAHL 1978 UND ZUR EUROPAWAHL 1979 NACH BEZIRKEN

22.10.80

GEBIETS- EINHEIT	JAHR	WAHL- BERECH- TIGTE	WÄHLER ABS. % 3)	VON DEN GÜLTIGEN STIMMEN ENTFIELEN AUF										VERÄNDERUNG DER ANTEILE DER GÜLTIGEN STIMMEN GEGENÜBER 1976, 1978 UND 1979 IN PROZENTPUNKTEN					
				GÜEL- TIGE I	ABSOLUT					IN %					I	I	I	I	I
					SPD	CDU	F.D.P.	GRUE- NE	UEB.	SPD	CDU	FDP	GRUE- NE	UEB.					
608 01	80	856	713 90,2	705	282	322	92	10		39,9	45,6	13,0	1,4	0,0	-	-	-	-	-
BUNDESTAG	76	878	753 93,3	747	278	391	73		5	37,2	52,3	9,8	0,0	0,7	2,7+	6,7-	3,2+	1,4+	0,7-
BÜRGERSCH.	78	866	704 85,5	692	259	362	40	31		37,4	52,3	5,8	4,5	0,0	2,5+	6,7-	7,2+	3,1-	0,0
EUROPA	79	864	516 64,4	509	216	251	39	3		42,4	49,3	7,7	0,6	0,0	2,5-	3,7-	5,3+	0,8+	0,0
608 02	80	798	657 92,0	653	220	361	68	4		33,7	55,3	10,4	0,6	0,0	-	-	-	-	-
BUNDESTAG	76	766	673 95,4	667	211	415	36		5	31,6	62,2	5,4	0,0	0,7	2,1+	6,9-	5,0+	0,6+	0,7-
BÜRGERSCH.	78	793	626 85,5	616	194	393	19	9	1	31,5	63,8	3,1	1,5	0,2	2,2+	8,5-	7,3+	0,9-	0,2-
EUROPA	79	787	476 66,8	471	150	289	15	17		31,8	61,4	3,2	3,6	0,0	1,9+	6,1-	7,2+	3,0-	0,0
OCHSENWERDER																			
(OT 608)	80	1654	1370 91,1	1359	502	683	160	14		36,9	50,3	11,8	1,0	0,0	-	-	-	-	-
BUNDESTAG	76	1644	1426 94,3	1414	489	806	109		10	34,6	57,0	7,7	0,0	0,7	2,3+	6,7-	4,1+	1,0+	0,7-
BÜRGERSCH.	78	1659	1330 85,5	1308	453	755	59	40	1	34,6	57,7	4,5	3,1	0,1	2,3+	7,4-	7,3+	2,1-	0,1-
EUROPA	79	1651	992 65,5	980	366	540	54	20		37,3	55,1	5,5	2,0	0,0	0,4-	4,8-	6,3+	1,0-	0,0
609 01	80	410	332 90,5	332	108	172	41	10		1 32,5	51,8	12,3	3,0	0,3	-	-	-	-	-
BUNDESTAG	76	397	340 92,9	338	115	195	21		7	34,0	57,7	6,2	0,0	2,1	1,5-	5,9-	6,1+	3,0+	1,8-
BÜRGERSCH.	78	399	297 81,2	296	86	181	15	10	4	29,1	61,1	5,1	3,4	1,4	3,4+	9,3-	7,2+	0,4-	1,1-
EUROPA	79	404	234 64,4	234	76	139	9	5	5	32,5	59,4	3,8	2,1	2,1	0,0	7,6-	8,5+	0,9+	1,8-
REITBROOK																			
(OT 609)	80	410	332 90,5	332	108	172	41	10		1 32,5	51,8	12,3	3,0	0,3	-	-	-	-	-
BUNDESTAG	76	397	340 92,9	338	115	195	21		7	34,0	57,7	6,2	0,0	2,1	1,5-	5,9-	6,1+	3,0+	1,8-
BÜRGERSCH.	78	399	297 81,2	296	86	181	15	10	4	29,1	61,1	5,1	3,4	1,4	3,4+	9,3-	7,2+	0,4-	1,1-
EUROPA	79	404	234 64,4	234	76	139	9	5	5	32,5	59,4	3,8	2,1	2,1	0,0	7,6-	8,5+	0,9+	1,8-
610 01	80	631	517 91,9	512	231	197	72	11		1 45,1	38,5	14,1	2,1	0,2	-	-	-	-	-
BUNDESTAG	76	640	538 93,9	535	221	247	61		6	41,3	46,2	11,4	0,0	1,1	3,8+	7,7-	2,7+	2,1+	0,9-
BÜRGERSCH.	78	601	490 88,7	484	186	225	47	21	5	38,4	46,5	9,7	4,3	1,0	6,7+	8,0-	4,4+	2,2-	0,8-
EUROPA	79	622	410 71,5	405	178	178	30	13	6	44,0	44,0	7,4	3,2	1,5	1,1+	5,5-	6,7+	1,1-	1,3-
610 02	80	904	741 92,1	736	396	202	111	19		8 53,8	27,4	15,1	2,6	1,1	-	-	-	-	-
BUNDESTAG	76	364	310 92,3	309	135	144	24		6	43,7	46,6	7,8	0,0	1,9	10,1+	19,2-	7,3+	2,6+	0,8-
BÜRGERSCH.	78	360	285 83,9	280	120	131	14	13	2	42,9	46,8	5,0	4,6	0,7	10,9+	19,4-	10,1+	2,0-	0,4+
EUROPA	79	350	214 66,6	208	96	94	10	7	1	46,2	45,2	4,8	3,4	0,5	7,6+	17,8-	10,3+	0,8-	0,6+
ALLERMÖHE																			
(OT 610)	80	1535	1258 92,1	1248	627	399	183	30		9 50,2	32,0	14,7	2,4	0,7	-	-	-	-	-
BUNDESTAG	76	1004	848 93,3	844	356	391	85		12	42,2	46,3	10,1	0,0	1,4	8,0+	14,3-	4,6+	2,4+	0,7-
BÜRGERSCH.	78	961	775 86,9	764	306	356	61	34	7	40,1	46,6	8,0	4,5	0,9	10,1+	14,6-	6,7+	2,1-	0,2-
EUROPA	79	972	624 69,8	613	274	272	40	20	7	44,7	44,4	6,5	3,3	1,1	5,5+	12,4-	8,2+	0,9-	0,4-
611 01	80	292	226 90,4	224	155	41	20	5		3 69,2	18,3	8,9	2,2	1,3	-	-	-	-	-
BUNDESTAG	76	331	265 91,8	264	179	71	13		1	67,8	26,9	4,9	0,0	0,4	1,4+	8,6-	4,0+	2,2+	0,9+
BÜRGERSCH.	78	314	224 79,6	220	157	51	4	3	5	71,4	23,2	1,8	1,4	2,3	2,2-	4,9-	7,1+	0,8+	1,0-
EUROPA	79	302	165 63,9	163	123	31	5	2	2	75,5	19,0	3,1	1,2	1,2	6,3-	0,7-	5,8+	1,0+	0,1+
611 02	80	683	577 91,8	570	338	164	54	13		1 59,3	28,8	9,5	2,3	0,2	-	-	-	-	-
BUNDESTAG	76	753	656 95,9	651	373	238	34		6	57,3	36,6	5,2	0,0	0,9	2,0+	7,8-	4,3+	2,3+	0,7-
BÜRGERSCH.	78	721	566 83,4	552	321	195	15	18	3	58,2	35,3	2,7	3,3	0,5	1,1+	6,5-	6,8+	1,0-	0,3-
EUROPA	79	700	453 70,6	441	250	152	16	14	9	56,7	34,5	3,6	3,2	2,0	2,6+	5,7-	5,9+	0,9-	1,8-
611 03	80	188	153 95,2	152	54	71	21	5		1 35,5	46,7	13,8	3,3	0,7	-	-	-	-	-
BUNDESTAG	76	187	159 92,5	158	52	87	17		2	32,9	55,1	10,8	0,0	1,3	2,6+	8,4-	3,0+	3,3+	0,6-
BÜRGERSCH.	78	175	132 86,3	130	44	72	2	10	2	33,8	55,4	1,5	7,7	1,5	1,7+	8,7-	12,3+	4,4-	0,8-
EUROPA	79	185	105 69,7	105	39	51	8	4	3	37,1	48,6	7,6	3,8	2,9	1,6-	1,9-	6,2+	0,5-	2,2-
BILLWERDER																			
(OT 611)	80	1163	956 92,0	946	547	276	95	23		5 57,8	29,2	10,0	2,4	0,5	-	-	-	-	-
BUNDESTAG	76	1271	1080 94,3	1073	604	396	64		9	56,3	36,9	6,0	0,0	0,8	1,5+	7,7-	4,0+	2,4+	0,3-
BÜRGERSCH.	78	1210	922 82,8	902	522	318	21	31	10	57,9	35,3	2,3	3,4	1,1	0,1-	6,1-	7,7+	1,0-	0,6-
EUROPA	79	1187	723 68,7	709	412	234	29	20	14	58,1	33,0	4,1	2,8	2,0	0,3-	3,8-	5,9+	0,4-	1,5-
612 01	80	568	465 91,7	461	195	209	43	13		1 42,3	45,3	9,3	2,8	0,2	-	-	-	-	-
BUNDESTAG	76	578	491 93,6	491	220	236	25		10	44,8	48,1	5,1	0,0	2,0	2,5-	2,8-	4,2+	2,8+	1,8-
BÜRGERSCH.	78	569	421 81,9	414	176	196	13	24	5	42,5	47,3	3,1	5,8	1,2	0,2-	2,0-	6,2+	3,0-	1,0-
EUROPA	79	565	356 69,2	354	165	166	10	9	4	46,6	46,9	2,8	2,5	1,1	4,3-	1,6-	6,5+	0,3+	0,9-
612 02	80	767	641 93,1	640	356	182	81	20		1 55,6	28,4	12,7	3,1	0,2	-	-	-	-	-
BUNDESTAG	76	774	681 95,3	680	396	213	68		3	58,2	31,3	10,0	0,0	0,4	2,6-	2,9-	2,7+	3,1+	0,2-
BÜRGERSCH.	78	769	599 85,7	594	339	189	32	31	3	57,1	31,8	5,4	5,2	0,5	1,5-	3,4-	7,3+	2,1-	0,3-
EUROPA	79	776	537 75,6	530	334	157	23	12	4	63,0	29,6	4,3	2,3	0,8	7,4-	1,2-	8,4+	0,8+	0,6-

1) 1980 UND 1976 = ZWEITSTIMMEN

3) FUER WAHLBEZIRKE, ORTSTEILE UND STADTTEILE WÄHLER EINSCHL. WAHLBERECHTIGTE MIT WAHLSCHIEFERMARK
HINWEIS WAHLBETEILIGUNG SOWIE GRUENE UND UEBRIGE IM VORBLATT ERLÄUTERT

22.10.80

1) 1980 UND 1976 = ZWEITSTIMMEN		
2) DIE BRIEFWAHLERGEBNISSE NACH KERN-/ ORTSAMTSGEBIETEN FÜR 1976 WERDEN GESCHÄTZT		
3) FÜR WAHLBEZIRKE, ORTSTEILE UND STADTTEILE WÄHLER EINSCHL. WAHLBERECHTIGTE MIT WAHLSCHIEINVERMERK		
4) DARUNTER	IN BESONDEREN WÄHLERVERZEICHNISSEN EINGETRAGEN UND	NICHT IN WÄHLERVERZEICHNISSEN
	1980	1980
	1976	1976
	1978	1978
	1979	1979
	10	4

HINWEIS WAHLBETEILIGUNG SOWIE GRUENE UND UEBRIGE IM VORBLATT ERLAEUTERT

AUSGEWAHLTE ENDGÜLTIGE ERGEBNISSE DER BUNDESTAGSWAHL 1980 IN HAMBURG
IM VERGLEICH ZUR BUNDESTAGSWAHL 1976, ZUR BÜRGERSCHAFTSWAHL 1978 UND ZUR EUROPAAWAHL 1979 NACH BEZIRKEN

22.10.80

GEBIETS- EINHEIT	JAHR	WAHL- BERECH- TIGTE	WÄHLER ABS. % 3)	GÜELTIGE STIMMEN I I I I I I I I I I I										VERÄNDERUNG DER ANTEILE DER I GÜELTIGEN STIMMEN GEGENÜBER I 1976, 1978 UND 1979 I IN PROZENTPUNKTEN										
				VON DEN GÜELTIGEN STIMMEN ENTFIELEN AUF																				
				ABSOLUT I I I I I I I I I I I										IN % I I I I I I I I I I I										
				SPD	CDU	F.D.P.	GRUE- NE	UEB.	SPD	CDU	FDP	GRUE- NE	UEB.	SPD	CDU	F.D.P.	GRUE- NE	UEB.	SPD	CDU	F.D.P.	GRUE- NE	UEB.	
701 01	80	876	599 80,3	595	306	201	49	28	11	51,4	33,8	8,2	4,7	1,8	-	-	-	-	-	-	-	-	-	-
BUNDESTAG	76	934	661 80,7	657	358	221	52		16	56,0	33,6	7,9	0,0	2,4	4,6-	0,2+	0,3+	4,7+	0,6-					
BÜRGERSCH.	78	857	518 67,8	511	268	185	14	30	14	52,4	36,2	2,7	5,9	2,7	1,0-	2,4-	5,5+	1,2-	0,9-					
EUROPA	79	868	416 56,3	410	221	159	13	15	2	53,9	38,8	3,2	3,7	0,5	2,5-	5,0-	5,0+	1,0+	1,3+					
701 02	80	1106	882 90,1	876	528	239	83	24	2	60,3	27,3	9,5	2,7	0,2	-	-	-	-	-	-	-	-	-	
BUNDESTAG	76	1168	931 92,0	928	589	275	56		8	63,5	29,6	6,0	0,0	0,9	3,2-	2,3-	3,5+	2,7+	0,7-					
BÜRGERSCH.	78	1122	752 77,1	742	454	238	19	24	7	61,2	32,1	2,6	3,2	0,9	0,9-	4,8-	6,9+	0,5-	0,7-					
EUROPA	79	1137	687 70,5	679	425	207	25	19	3	62,6	30,5	3,7	2,8	0,4	2,3-	3,2-	5,8+	0,1-	0,2-					
701 03	80	1065	836 91,3	831	486	247	81	13	4	58,5	29,7	9,7	1,6	0,5	-	-	-	-	-	-	-	-	-	
701 03	76	618	513 91,9	511	294	178	37		2	57,5	34,8	7,2	0,0	0,4	-	-	-	-	-	-	-	-	-	
701 09	76	548	448 92,5	446	262	145	32		7	58,7	32,5	7,2	0,0	1,6	-	-	-	-	-	-	-	-	-	
ZUS.BUND.	76	1166	961 92,2	957	556	323	69		9	58,1	33,8	7,2	0,0	0,9	0,4+	4,1-	2,5+	1,6+	0,4-					
701 03	78	601	424 82,9	416	246	148	7	13	2	59,1	35,6	1,7	3,1	0,5	-	-	-	-	-	-	-	-	-	
701 09	78	535	366 78,1	363																				

22.10.80

AUSGEWAHLTE ENDGÜLTIGE ERGEBNISSE DER BUNDESTAGSWAHL 1980 IN HAMBURG
IM VERGLEICH ZUR BUNDESTAGSWAHL 1976, ZUR BÜRGERSCHAFTSWAHL 1978 UND ZUR EUROPAAHL 1979 NACH BEZIRKEN

GEBIETS- EINHEIT	JAHR	WAHL- BERECH- TIGTE	WÄHLER ABS. & 3)	GUEL- TIGE STIMMEN	VON DEN GÜLTIGEN STIMMEN ENTFIELEN AUF										VERÄNDERUNG DER ANTEILE DER GÜLTIGEN STIMMEN GEGENÜBER 1976, 1978 UND 1979 IN PROZENTPUNKTEN				
					ABSOLUT					IN %					SPD	CDU	F.D.P.	GRÜ- NE	UEB.
					I	I	I	I	I	I	I	I	I	I					
					SPD	CDU	F.D.P.	GRÜ- NE	UEB.	SPD	CDU	FDP	GRÜ- NE	UEB.					
702 06	80	748	591 91,2	586	357	170	46	7	6 60,9	29,0	7,8	1,2	1,0	-	-	-	-	-	-
BUNDESTAG	76	847	691 90,2	683	437	208	32		6 64,0	30,5	4,7	0,0	0,9	3,1-	1,5-	3,1+	1,2+	0,1+	
BÜRGERSCH.	78	791	540 77,1	531	324	167	10	17	13 61,0	31,5	1,9	3,2	2,4	0,1-	2,5-	5,9+	2,0-	1,4-	
EUROPA	79	779	464 67,4	457	278	144	14	15	6 60,8	31,5	3,1	3,3	1,3	0,1+	2,5-	4,7+	2,1-	0,3-	
702 07	80	858	662 87,3	658	427	142	73	8	8 64,9	21,6	11,1	1,2	1,2	-	-	-	-	-	-
BUNDESTAG	76	897	732 90,0	731	512	161	45		13 70,0	22,0	6,2	0,0	1,8	5,1-	0,4-	4,9+	1,2+	0,6-	
BÜRGERSCH.	78	878	585 72,9	576	385	148	15	18	10 66,8	25,7	2,6	3,1	1,7	1,9-	4,1-	8,5+	1,9-	0,5-	
EUROPA	79	889	509 63,9	507	347	122	14	14	10 68,4	24,1	2,8	2,8	2,0	3,5-	2,5-	8,3+	1,6-	0,8-	
702 09	80	1111	831 88,0	826	522	225	65	5	9 63,2	27,2	7,9	0,6	1,1	-	-	-	-	-	-
702 09	76	665	554 93,5	554	336	167	40		11 60,6	30,1	7,2	0,0	2,0	-	-	-	-	-	-
702 11	76	559	471 90,7	469	314	128	23		4 67,0	27,3	4,9	0,0	0,9	-	-	-	-	-	-
ZUS.BUND.	76	1224	1025 92,2	1023	650	295	63		15 63,5	28,8	6,2	0,0	1,5	0,3-	1,6-	1,7+	0,6+	0,4-	
702 09	78	631	416 78,0	404	216	148	15	11	14 53,5	36,6	3,7	2,7	3,5	-	-	-	-	-	-
702 11	78	534	347 74,5	343	234	93	6	3	7 68,2	27,1	1,7	0,9	2,0	-	-	-	-	-	-
ZUS.BÜRG.	78	1165	763 76,4	747	450	241	21	14	21 60,2	32,3	2,8	1,9	2,8	3,0+	5,1-	5,1+	1,3-	1,7-	
702 09	79	625	361 67,0	357	208	123	17	3	6 58,3	34,5	4,8	0,8	1,7	-	-	-	-	-	-
702 11	79	529	307 65,0	304	200	84	13	6	1 65,8	27,6	4,3	2,0	0,3	-	-	-	-	-	-
ZUS.EUROPA	79	1154	668 66,1	661	408	207	30	9	7 61,7	31,3	4,5	1,4	1,1	1,5+	4,1-	3,4+	0,8-	0,0	
702 10	80	511	351 83,2	351	163	130	53	4	1 46,4	37,0	15,1	1,1	0,3	-	-	-	-	-	-
BUNDESTAG	76	586	444 88,1	444	215	195	32		2 48,4	43,9	7,2	0,0	0,5	2,0-	6,9-	7,9+	1,1+	0,2-	
BÜRGERSCH.	78	520	330 73,1	329	144	157	14	13	1 43,8	47,7	4,3	4,0	0,3	2,6+	10,7-	10,8+	2,9-	0,0	
EUROPA	79	508	260 62,6	260	128	108	12	10	2 49,2	41,5	4,6	3,8	0,8	2,8-	4,5-	10,5+	2,7-	0,5-	
DT 702	80	6569	4895 85,4	4855	3082	1230	427	74	42 63,5	25,3	8,8	1,5	0,9	-	-	-	-	-	-
BUNDESTAG	76	7672	6122 88,4	6094	3962	1694	353		85 65,0	27,8	5,8	0,0	1,4	1,5-	2,5-	3,0+	1,5+	0,5-	
BÜRGERSCH.	78	7029	4492 72,0	4428	2796	1279	122	150	81 63,1	28,9	2,8	3,4	1,8	0,4+	3,6-	6,0+	1,9-	0,9-	
EUROPA	79	6808	3672 61,1	3643	2347	1035	128	93	40 64,4	28,4	3,5	2,6	1,1	0,9-	3,1-	5,3+	1,1-	0,2-	
HAMBURG																			
(DT 701-702)80	14423	10917 87,2	10837	6585	2944	1007	199		102 60,8	27,2	9,3	1,8	0,9	-	-	-	-	-	-
BUNDESTAG	76	16183	12889 89,3	12823	7959	3876	807		181 62,1	30,2	6,3	0,0	1,4	1,3-	3,0-	3,0+	1,8+	0,5-	
BÜRGERSCH.	78	15114	9913 74,6	9777	5869	3096	286	359	167 60,0	31,7	2,9	3,7	1,7	0,8+	4,5-	6,4+	1,9-	0,8-	
EUROPA	79	32772	18565 63,6	18402	9613	7381	808	442	158 52,2	40,1	4,4	2,4	0,9	8,6+	12,9-	4,9+	0,6-	0,0	
703 01	80	312	246 90,4	245	121	95	27		2 49,4	38,8	11,0	0,0	0,8	-	-	-	-	-	-
BUNDESTAG	76	280	247 94,3	244	108	112	20		4 44,3	45,9	8,2	0,0	1,6	5,1+	7,1-	2,8+	0,0	0,8-	
BÜRGERSCH.	78	289	233 82,7	229	105	104	11	6	3 45,9	45,4	4,8	2,6	1,3	3,5+	6,6-	6,2+	2,6-	0,5-	
EUROPA	79	298	208 72,8	208	94	100	13	1	45,2	48,1	6,3	0,5	0,0	4,2+	9,3-	4,7+	0,5-	0,8+	
703 02	80	538	412 86,2	409	253	116	33	5	2 61,9	28,4	8,1	1,2	0,5	-	-	-	-	-	-
703 02	76	266	222 90,6	218	143	55	15		5 65,6	25,2	6,9	0,0	2,3	-	-	-	-	-	-
703 03	76	376	313 90,7	312	194	90	20		8 62,2	28,8	6,4	0,0	2,6	-	-	-	-	-	-
704 01	76	138	108 85,5	108	44	57	5		2 40,7	52,8	6,6	0,0	1,9	-	-	-	-	-	-
ZUS.BUND.	76	780	643 89,7	638	381	202	40		15 59,7	31,7	6,3	0,0	2,4	2,2+	3,3-	1,8+	1,2+	1,9-	
BÜRGERSCH.	78	718	485 74,0	475	271	159	16	14	15 57,1	33,5	3,4	2,9	3,2	4,8+	5,1-	4,7+	1,7-	2,7-	
EUROPA	79	679	387 62,3	383	222	132	11	11	7 58,0	34,5	2,9	2,9	1,8	3,9+	6,1-	5,2+	1,7-	1,3-	
NEULAND, GUT MOOR																			
(DT 703-704)80	850	658 87,8	654	374	211	60	5		4 57,2	32,3	9,2	0,8	0,6	-	-	-	-	-	-
BUNDESTAG	76	1060	890 90,9	882	439	314	60		19 55,4	35,6	6,8	0,0	2,2	1,8+	3,3-	2,4+	0,8+	1,6-	
BÜRGERSCH.	78	1007	718 76,5	704	376	263	27	20	18 53,4	37,4	3,8	2,8	2,6	3,8+	5,1-	5,4+	2,0-	2,0-	
EUROPA	79	977	595 65,5	591	316	232	24	12	7 53,5	39,3	4,1	2,0	1,2	3,7+	7,0-	5,1+	1,2-	0,6-	
705 01	80	1164	889 89,2	880	550	234	72	18	6 62,5	26,6	8,2	2,0	0,7	-	-	-	-	-	-
705 01	76	644	532 91,8	527	341	152	28		6 64,7	28,8	5,3	0,0	1,1	-	-	-	-	-	-
705 13	76	640	565 95,8	564	375	148	39		2 66,5	26,2	6,9	0,0	0,4	-	-	-	-	-	-
ZUS.BUND.	76	1284	1097 93,8	1091	715	300	67		8 65,6	27,5	6,1	0,0	0,7	3,1-	0,9-	2,1+	2,0+	0,0	
705 01	78	601	455 82,7	450	276	132	22	15	5 61,3	29,3	4,9	3,3	1,1	-	-	-	-	-	-
705 13	78	607	480 83,9	475	311	141	14	8	1 65,5	29,7	2,9	1,7	0,2	-	-	-	-	-	-
ZUS.BÜRG.	78	1208	935 83,3	925	587	273	36	23	6 63,5	29,5	3,9	2,5	0,6	1,0-	2,9-	4,3+	0,5-	0,1+	
705 01	79	577	358 69,5	354	223	101	21	4	5 63,0	28,5	5,9	1,1	1,4	-	-	-	-	-	-
705 13	79	608	356 67,8	353	224	98	18	11	2 63,5	27,8	5,1	3,1	0,6	-	-	-	-	-	-
ZUS.EUROPA	79	1185	714 68,6	707	447	199	39	15	7 63,2	28,1	5,5	2,1	1,0	0,7-	1,5-	2,7+	0,1-	0,3-	
705 02	80	880	708 91,4	704	460	166	62	9	7 65,3	23,6	8,8	1,3	1,0	-	-	-	-	-	-
BUNDESTAG	76	957	819 94,4	817	539	206	67		5 66,0	25,2	8,2	0,0	0,6	0,7-	1,6-	0,6+	1,3+	0,4+	
BÜRGERSCH.	78	924	709 83,7	707	453	205	29	15	5 64,1	29,0	4,1	2,1	0,7	1,2+	5,4-	4,7+	0,8-	0,3+	
EUROPA	79	909	567 71,2	566	375	150	25	9	7 66,3	26,5	4,4	1,6	1,2	1,0-	2,9-	4,4+	0,3-	0,2-	
705 03	80	729	582 90,5	581	361	156	45	15	4 62,1	26,9	7,7	2,6	0,7	-	-	-	-	-	-
BUNDESTAG	76	741	608 90,6	604	352	198	46		8 58,3	32,8	7,6	0,0	1,3	3,8+	5,9-	0,1+	2,6+	0,5-	
BÜRGERSCH.	78	718	500 80,9	493	285	174	17	8	9 57,8	35,3	3,4	1,6	1,8	4,3+	8,4-	4,3+	1,0+	1,1-	
EUROPA	79	713	398 64,7	395	229	131	21	9	5 58,0	33,2	5,3	2,3	1,3	4,1+	6,3-	2,4+	0,3+	0,6-	
705 04	80	738	583 91,5	580	358	149	59	7	7 61,7	25,7	10,2	1,2	1,2	-	-	-	-	-	-
BUNDESTAG	76	782	666 94,1	663	391	189	71		12 59,0	28,5	10,7	0,0	1,8	2,7+	2,8-	0,5-	1,2+	0,6-	
BÜRGERSCH.	78	772	569 82,0	558	333	178	29	13	5 59,7	31,9	5,2	2,3	0,9	2,0+	6,2-	5,0+	1,1-	0,3+	
EUROPA	79	752	465 67,4	463	297	138	19	7	2 64,1	29,8	4,1	1,5	0,4	2,4-	4,1-	6,1+	0,3-	0,8+	

1) 1980 UND 1976 = ZWEITSTIMMEN

3) FUER WAHLBEZIRKE, ORTSTEILE UND STADTTEILE WÄHLER EINSCHL. WAHLBERECHTIGTE MIT WAHLSCHIEFERUNG
HINWEIS WAHLBETEILIGUNG SOWIE GRÜNE UND ÜBRIGE IM VORBLATT ERLÄUTERT

AUSGEWAHLTE ENDGÜLTIGE ERGEBNISSE DER BUNDESTAGSWAHL 1980 IN HAMBURG
IM VERGLEICH ZUR BUNDESTAGSWAHL 1976, ZUR BÜRGERSCHAFTSWAHL 1978 UND ZUR EUROPAWAHL 1979 NACH BEZIRKEN

22.10.80

GEBIETS- EINHEIT	JAHR	WAHL- BERECH- TIGTE	WÄHLER		GUEL- I I VON DEN GUEL TIGTEN STIMMEN ENTFIELEN AUF		I VERÄNDERUNG DER ANTEILE DER I GUEL TIGEN STIMMEN GEGENUEBER 1976, 1978 UND 1979 IN PROZENTPUNKTEN													
			ABS.	%	TIGE STIMMEN	I	ABSOLUT					I								
							SPD	CDJ	F.D.P.	GRUE- NE	UEB.	SPD	CDU	FDP	GRUE- NE	UEB.				
705 05	80	767	610	90,6	609	407	130	68	4	66,8	21,3	11,2	0,7	0,0	-	-	-	-	-	-
BUNDESTAG	76	770	651	94,9	648	432	166	50		66,7	25,6	7,7	0,0	0,0	0,1+	4,3-	3,5+	0,7+	0,0	
BÜRGERSCH.	78	764	547	78,1	541	367	141	23	8	2 67,8	26,1	4,3	1,5	0,4	1,0-	4,8-	6,9+	0,8-	0,4-	
EUROPA	79	759	462	67,5	460	313	115	24	9	2 67,4	25,0	5,2	2,0	0,4	0,6-	3,7-	6,0+	1,3-	0,4-	
705 06	80	794	608	88,5	607	334	196	64	11	2 55,0	32,3	10,5	1,8	0,3	-	-	-	-	-	
BUNDESTAG	76	808	639	93,4	637	396	190	48		3 62,2	29,8	7,5	0,0	0,5	7,2-	2,5+	3,0+	1,8+	0,2-	
BÜRGERSCH.	78	786	539	79,8	536	299	191	21	13	12 55,8	35,6	3,9	2,4	2,2	0,8-	3,3-	6,6+	0,6-	1,9-	
EUROPA	79	763	418	62,9	417	246	140	23	7	1 59,0	33,6	5,5	1,7	0,2	4,0-	1,3-	5,0+	0,1+	0,1-	
705 07	80	1086	871	92,9	870	501	207	140	15	7 57,6	23,8	16,1	1,7	0,8	-	-	-	-	-	
BUNDESTAG	76	1126	913	94,1	909	541	263	100		5 59,5	28,9	11,0	0,0	0,6	1,9-	5,1-	5,1+	1,7+	0,2+	
BÜRGERSCH.	78	1089	771	81,5	768	452	239	32	25	10 60,2	31,1	4,2	3,3	1,3	2,6-	7,3-	11,9+	1,6-	0,5-	
EUROPA	79	1105	634	66,2	631	367	199	43	18	4 58,2	31,5	6,8	2,9	0,6	0,6-	7,7-	9,3+	1,2-	0,2+	
705 08	80	1125	914	92,0	905	516	251	124	8	6 57,0	27,7	13,7	0,9	0,7	-	-	-	-	-	
BUNDESTAG	76	1183	995	95,5	991	577	287	114		13 58,2	29,0	11,5	0,0	1,3	1,2-	1,3-	2,2+	0,9+	0,6-	
BÜRGERSCH.	78	1121	818	82,5	809	466	266	42	25	10 57,6	32,9	5,2	3,1	1,2	0,6-	5,2-	8,5+	2,2-	0,5-	
EUROPA	79	1137	721	72,2	717	424	216	52	15	10 59,1	30,1	7,3	2,1	1,4	2,1-	2,4-	6,4+	1,2-	0,7-	
705 09	80	1222	989	93,5	985	589	257	115	8	16 59,8	26,1	11,7	0,8	1,6	-	-	-	-	-	
BUNDESTAG	76	662	555	94,3	555	310	192	43		10 55,9	34,6	7,7	0,0	1,8	3,9+	8,5-	4,0+	0,8+	0,2-	
705 09	78	655	468	82,3	466	267	161	17	12	9 57,3	34,5	3,6	2,6	1,9	-	-	-	-	-	
705 15	78	594	429	81,3	424	266	122	16	14	6 62,7	28,8	3,8	3,3	1,4	-	-	-	-	-	
ZUS. BÜERG.	78	1249	897	81,8	890	533	283	33	26	15 59,9	31,8	3,7	2,9	1,7	0,1-	5,7-	8,0+	2,1-	0,1-	
705 09	79	658	398	71,1	398	231	130	21	9	7 58,0	32,7	5,3	2,3	1,8	-	-	-	-	-	
705 15	79	585	383	73,0	375	238	107	21	8	1 63,5	28,5	5,6	2,1	0,3	-	-	-	-	-	
ZUS. EUROPA	79	1243	781	72,0	773	469	237	42	17	8 60,7	30,7	5,4	2,2	1,0	0,9-	4,6-	6,3+	1,4-	0,6+	
705 10	80	906	688	87,9	687	479	134	52	19	3 69,7	19,5	7,6	2,8	0,4	-	-	-	-	-	
BUNDESTAG	76	1015	801	90,1	799	530	213	50		6 66,3	26,7	6,3	0,0	0,8	3,4+	7,2-	1,3+	2,8+	0,4-	
BÜRGERSCH.	78	974	636	75,8	633	405	180	18	23	7 64,0	28,4	2,8	3,6	1,1	5,7+	8,9-	4,8+	0,8-	0,7-	
EUROPA	79	962	521	64,2	520	337	148	17	11	7 64,8	28,5	3,3	2,1	1,3	4,9+	9,0-	4,3+	0,7+	0,9-	
705 11	80	864	704	89,7	701	413	179	100	7	2 58,9	25,5	14,3	1,0	0,3	-	-	-	-	-	
BUNDESTAG	76	906	743	91,6	734	447	215	66		6 60,9	29,3	9,0	0,0	0,8	2,0-	3,8-	5,3+	1,0+	0,5-	
BÜRGERSCH.	78	893	597	75,5	590	337	193	31	20	9 57,1	32,7	5,3	3,4	1,5	1,8+	7,2-	9,0+	2,4-	1,2-	
EUROPA	79	858	483	66,3	479	278	145	40	13	3 58,0	30,3	8,4	2,7	0,6	0,9+	4,8-	5,9+	1,7-	0,3-	
705 12	80	928	752	92,2	747	489	179	69	5	5 65,5	24,0	9,2	0,7	0,7	-	-	-	-	-	
BUNDESTAG	76	969	801	93,4	798	518	207	72		1 64,9	25,9	9,0	0,0	0,1	0,6+	1,9-	0,2+	0,7+	0,6+	
BÜRGERSCH.	78	961	668	80,4	666	439	183	28	12	4 65,9	27,5	4,2	1,8	0,6	0,4-	3,5-	5,0+	1,1-	0,1+	
EUROPA	79	946	572	69,2	570	382	150	27	8	3 67,0	26,3	4,7	1,4	0,5	1,5-	2,3-	4,5+	0,7-	0,2+	
705 14	80	714	563	91,5	559	316	169	66	5	3 56,5	30,2	11,8	0,9	0,5	-	-	-	-	-	
BUNDESTAG	76	689	583	94,6	579	319	193	61		6 55,1	33,3	10,5	0,0	1,0	1,4+	3,1-	1,3+	0,9+	0,5-	
BÜRGERSCH.	78	713	494	80,6	489	285	166	25	8	5 58,3	33,9	5,1	1,6	1,0	1,8-	3,7-	6,7+	0,7-	0,5-	
EUROPA	79	726	424	67,4	417	251	137	24	5	60,2	32,9	5,8	1,2	0,0	3,7-	2,7-	6,0+	0,3-	0,5+	
BUNDESTAG	76	613	521	95,1	519	341	131	38		9 65,7	25,2	7,3	0,0	1,7	3,7-	2,7-	6,0+	0,3-	0,5+	
WILSTORF																				
(OT 705)	80	11917	9461	91,0	9415	5773	2407	1036	131	68 61,3	25,6	11,0	1,4	0,7	-	-	-	-	-	
BUNDESTAG	76	12505	10392	93,6	10344	6409	2950	893		92 62,0	28,5	8,6	0,0	0,9	0,7-	2,9-	2,4+	1,4+	0,2-	
BÜRGERSCH.	78	12172	8680	80,6	8605	5251	2672	364	219	99 61,0	31,1	4,2	2,5	1,2	0,3+	5,5-	6,8+	1,1-	0,5-	
EUROPA	79	12058	7160	68,0	7115	4412	2105	396	143	59 62,0	29,6	5,6	2,0	0,8	0,7-	4,0-	5,4+	0,6-	0,1-	
706 01	80	729	589	92,5	587	329	164	76	10	8 56,0	27,9	12,9	1,7	1,4	-	-	-	-	-	
BUNDESTAG	76	690	569	91,4	568	323	186	48		6 57,7	32,7	8,5	0,0	1,1	1,7-	4,8-	4,4+	1,7+	0,3+	
BÜRGERSCH.	78	701	527	83,0	522	280	190	25	22	5 53,6	36,4	4,8	4,2	1,0	2,4+	8,5-	8,1+	2,5-	0,4+	
EUROPA	79	710	443	70,7	441	255	148	20	18	57,8	33,6	4,5	4,1	0,0	1,8-	5,7-	8,4+	2,4-	1,4+	
706 02	80	922	753	93,9	749	352	236	143	13	5 47,0	31,5	19,1	1,7	0,7	-	-	-	-	-	
BUNDESTAG	76	866	743	94,7	740	364	281	93		2 49,2	38,0	12,6	0,0	0,3	2,2-	6,5-	6,5+	1,7+	0,4+	
BÜRGERSCH.	78	891	678	82,3	672	347	243	43	30	9 51,6	36,2	6,4	4,5	1,3	4,6-	4,7-	12,7+	2,8-	0,6-	
EUROPA	79	905	592	74,3	589	296	224	49	16	4 50,3	38,0	8,3	2,7	0,7	3,3-	6,5-	10,8+	1,0-	0,0	
ROENNEBURG																				
(OT 706)	80	1651	1342	93,3	1336	681	400	219	23	13 51,0	29,9	16,4	1,7	1,0	-	-	-	-	-	
BUNDESTAG	76	1556	1312	93,3	1308	692	467	141		8 52,9	35,7	10,8	0,0	0,6	1,9-	5,8-	5,6+	1,7+	0,4+	
BÜRGERSCH.	78	1592	1205	82,6	1194	627	433	68	52	14 52,5	36,3	5,7	4,4	1,2	1,5-	6,4-	10,7+	2,7-	0,2-	
EUROPA	79	1615	1035	72,7	1030	551	372	69	34	4 53,5	36,1	6,7	3,3	0,4	2,5-	6,2-	9,7+	1,6-	0,6+	
707 01	80	1004	814	93,0	810	361	301	124	17	7 44,6	37,2	15,3	2,1	0,9	-	-	-	-	-	
BUNDESTAG	76	1031	822	93,6	819	361	356	89		13 44,1	43,5	10,9	0,0	1,6	0,5+	6,3-	4,4+	2,1+	0,7-	
BÜRGERSCH.	78	1020	740	84,5	733	332	321	28	35	17 45,3	43,8	3,8	4,8	2,3	0,7-	6,6-	11			

22.10.80

11 1980 UND 1976 = ZWEITSTIMMEN
3 FÜR WAHLBEZIRKE, ORTSTEILE UND STADTTEILE WAHLER EINSCHL. WAHLBERECHTIGTE MIT WAHLSCHNEIDERMARK
HINWEIS WAHLBETEILIGUNG SOWIE GRÜNE UND ÜBRIGE IM VORBLATT ERLÄUTERT

22.10.80

SPD CDU F.D.P. GRUE- UEB. SPD CDU FDP GRUE- UEB. SPD CDU F.D.P. GRUE- UEB.
NE NE NE

3) FUER WAHLBEZIRKE, ORSTEILE UND STADTEILE WAEHLER EINSCHL. WAHLBERECHTIGTE MIT WAHLSCHIEINVERMERK
HINWEIS WAHLBETEILIGUNG SOWIE GRUENE UND UEBRIGE IM VORBLATT ERLAEUTERT

AUSGEWAHLTE ENDGÜLTIGE ERGEBNISSE DER BUNDESTAGSWAHL 1980 IN HAMBURG
IM VERGLEICH ZUR BUNDESTAGSWAHL 1976, ZUR BÜRGERSCHAFTSWAHL 1978 UND ZUR EUROPAWAHL 1979 NACH BEZIRKEN

22.10.80

GEBIETS- EINHEIT	JAHR	WAHL- BERECH- TIGTE	WÄHLER ABS.	%	GUEL- TIGE STIMMEN	VON DEN GÜELTIGEN STIMMEN ENTFIELEN AUF											VERÄNDERUNG DER ANTEILE DER GÜELTIGEN STIMMEN GEGENÜBER 1976, 1978 UND 1979 IN PROZENTPUNKTEN					
						I											I					
						ABSOLUT											IN %					
						SPD	CDU	F.D.P.	GRUE- NE	UEB.	SPD	CDU	FDP	GRUE- NE	UEB.	SPD	CDU	F.D.P.	GRUE- NE	UEB.		
710 20	80	728	555 94,4		554	270	190	84	9	1	48,7	34,3	15,2	1,6	0,2	-	-	-	-	-	-	
710 21	80	685	547 91,7		545	291	176	72	5	1	53,4	32,3	13,2	0,9	0,2	-	-	-	-	-	-	
ZUS.BUND.	80	1413	1102 93,1		1099	561	366	156	14	2	51,0	33,3	14,2	1,3	0,2	-	-	-	-	-	-	
710 20	76	829	652 93,6		649	340	235	70		4	52,4	36,2	10,8	0,0	0,6	1,4-	2,9-	3,4+	1,3+	0,4-		
710 20	78	1220	853 80,7		846	456	321	33	29	7	53,9	37,9	3,9	3,4	0,8	2,9-	4,6-	10,3+	2,1-	0,6-		
710 20	79	1391	846 70,5		843	454	314	54	18	3	53,9	37,2	6,4	2,1	0,4	2,9-	3,9-	7,8+	0,8-	0,2-		
EISSENDORF																						
(OT 710)	80	18194	14276 91,4		14183	7671	4446	1767	208	91	54,1	31,3	12,5	1,5	0,6	-	-	-	-	-	-	
BUNDESTAG	76	17873	14551 93,6		14489	8256	4788	1306		139	57,0	33,0	9,0	0,0	1,0	2,9-	1,7-	3,5+	1,5+	0,4-		
BÜRGERSCH.	78	18184	12905 80,8		12771	7141	4526	545	407	152	55,9	35,4	4,3	3,2	1,2	1,8-	4,1-	8,2+	1,7-	0,6-		
EUROPA	79	18252	11054 70,3		11006	6200	3907	547	260	92	56,3	35,5	5,0	2,4	0,8	2,2-	4,2-	7,5+	0,9-	0,2-		
711 A7																						
BUNDESTAG	76	511	415 82,8		398	314	65	17		2	78,9	16,3	4,3	0,0	0,5	2,3+	2,9-	0,3-	0,4+	0,6+		
BÜRGERSCH.	78	463	320 74,1		304	225	62	9	1	6	74,3	20,4	3,0	0,3	2,0	6,9+	7,0-	1,0+	0,1+	0,9-		
EUROPA	79	438	310 70,8		303	236	53	10		4	77,9	17,5	3,3	0,0	1,3	3,3+	4,1-	0,7+	0,4+	0,2-		
711 01																						
BUNDESTAG	76	597	448 85,3		445	283	93	48	11	10	63,6	20,9	10,8	2,5	2,2	-	-	-	-	-	-	
BÜRGERSCH.	78	681	524 85,8		523	316	159	33		15	60,4	30,4	6,3	0,0	2,9	3,2+	9,5-	4,5+	2,5+	0,7-		
EUROPA	79	617	396 70,3		389	239	116	7	18	9	61,4	29,8	1,8	4,6	2,3	2,2+	8,9-	9,0+	2,1-	0,1-		
		617	322 57,9		321	204	84	15	7	11	63,6	26,2	4,7	2,2	3,4	0,0	5,3-	6,1+	0,3+	1,2-		
711 02																						
BUNDESTAG	76	837	627 90,6		621	370	175	63	10	3	59,6	28,2	10,1	1,6	0,5	-	-	-	-	-	-	
BÜRGERSCH.	78	883	716 94,0		712	431	215	55		11	60,5	30,2	7,7	0,0	1,5	0,9-	2,0-	2,4+	1,6+	1,0-		
EUROPA	79	857	536 77,4		530	325	173	17	5	10	61,3	32,6	3,2	0,9	1,9	1,7-	4,4-	6,9+	0,7+	1,4-		
		859	495 70,7		490	305	146	21	11	7	62,2	29,8	4,3	2,2	1,4	2,6-	1,6-	5,8+	0,6-	0,9-		
711 03																						
BUNDESTAG	76	1026	797 89,4		792	499	193	81	12	7	63,0	24,4	10,2	1,5	0,9	-	-	-	-	-	-	
BÜRGERSCH.	78	1136	950 93,2		944	538	246	76		14	64,4	26,1	8,1	0,0	1,5	1,4-	1,7-	2,1+	1,5+	0,6-		
EUROPA	79	1110	789 80,6		779	513	213	22	24	7	65,9	27,3	2,8	3,1	0,9	2,9-	2,9-	7,4+	1,6-	0,0		
		1085	614 67,5		613	394	170	32	13	4	64,3	27,7	5,2	2,1	0,7	1,3-	3,3-	5,0+	0,6-	0,2+		
711 04																						
BUNDESTAG	76	841	580 78,4		576	425	88	37	19	7	73,8	15,3	6,4	3,3	1,2	-	-	-	-	-	-	
BÜRGERSCH.	78	919	711 86,9		705	521	149	31		4	73,9	21,1	4,4	0,0	0,6	0,1-	5,8-	2,0+	3,3+	0,6+		
EUROPA	79	877	532 68,4		524	357	122	10	27	8	68,1	23,3	1,9	5,2	1,5	5,7+	8,0-	4,5+	1,9-	0,3-		
		845	405 54,7		399	296	73	10	17	3	74,2	18,3	2,5	4,3	0,8	0,4-	3,0-	3,9+	1,0-	0,4+		
711 05																						
BUNDESTAG	76	1128	805 80,0		803	540	175	66	18	4	67,2	21,8	8,2	2,2	0,5	-	-	-	-	-	-	
BÜRGERSCH.	78	668	476 80,2		470	336	112	18		4	71,5	23,8	3,8	0,0	0,9	-	-	-	-	-	-	
ZUS.BUND.	76	611	493 88,1		488	338	126	21		3	69,3	25,8	4,3	0,0	0,6	-	-	-	-	-	-	
711 05	76	1279	969 84,0		958	674	238	39		7	70,4	24,8	4,1	0,0	0,7	3,2-	3,0-	4,1+	2,2+	0,2-		
711 05	78	604	343 64,4		338	240	77	6	14	1	71,0	22,8	1,8	4,1	0,3	-	-	-	-	-	-	
711 16	78	563	354 69,3		351	232	94	9	8	8	66,1	26,8	2,6	2,3	2,3	-	-	-	-	-	-	
ZUS.BÜERG.	78	1167	697 66,8		689	472	171	15	22	9	68,5	24,8	2,2	3,2	1,3	1,3-	3,0-	6,0+	1,0-	0,8-		
711 05	79	592	245 48,8		243	176	51	7	6	3	72,4	21,0	2,9	2,5	1,2	-	-	-	-	-	-	
711 16	79	550	257 55,5		257	170	67	11	6	3	66,1	26,1	4,3	2,3	1,2	-	-	-	-	-	-	
ZUS.EUROPA	79	1142	502 52,0		500	346	118	18	12	6	69,2	23,6	3,6	2,4	1,2	2,0-	1,8-	4,6+	0,2-	0,7-		
711 06																						
BUNDESTAG	76	669	471 80,4		466	337	91	29	6	3	72,3	19,5	6,2	1,3	0,6	-	-	-	-	-	-	
BÜRGERSCH.	78	757	591 85,7		589	396	152	38		3	67,2	25,8	6,5	0,0	0,5	5,1+	6,3-	0,3-	1,3+	0,1+		
EUROPA	79	705	429 68,1		418	275	111	11	17	4	65,8	26,6	2,6	4,1	1,0	6,5+	7,1-	3,6+	2,8+	0,4+		
		673	345 57,5		340	248	75	7	9	1	72,9	22,1	2,1	2,6	0,3	0,6-	2,6-	4,1+	1,3-	0,3+		
711 07																						
BUNDESTAG	76	832	629 90,9		625	342	195	77	10	1	54,7	31,2	12,3	1,6	0,2	-	-	-	-	-	-	
BÜRGERSCH.	78	863	663 93,4		661	351	249	56		5	53,1	37,7	8,5	0,0	0,8	1,6+	6,5-	3,8+	1,6+	0,6-		
EUROPA	79	850	567 80,8		554	299	189	37	25	4	54,0	34,1	6,7	4,5	0,7	0,7+	2,9-	5,6+	2,9-	0,5-		
		835	493 70,5		489	251	189	31	12	6	51,3	38,7	6,3	2,5	1,2	3,4+	7,5-	6,0+	0,9-	1,0-		
711 08																						
BUNDESTAG	76	911	669 92,2		667	296	251	104	15	1	44,4	37,6	15,6	2,2	0,1	-	-	-	-	-	-	
BÜRGERSCH.	78	920	720 94,9		718	315	329	69		5	43,9	45,8	9,6	0,0	0,7	0,5+	8,2-	6,0+	2,2+	0,6-		
EUROPA	79	935	636 82,4		633	279	297	30	20	7	44,1	46,9	4,7	3,2	1,1	0,3+	9,3-	10,9+	1,0-	1,0-		
		914	546 74,2		545	238	253	40	10	4	43,7	46,4	7,3	1,8	0,7	0,7+	8,8-	8,3+	0,4+	0,6-		
711 09																						
BUNDESTAG	76	627	481 92,2		479	203	185	77	10	4	42,4	38,6	16,1	2,1	0,8	-	-	-	-	-	-	
BÜRGERSCH.	78	617	487 95,0		484	209	217	52		6	43,2	44,8	10,7	0,0	1,2	0,8-	6,2-	5,4+	2,1+	0,4-		
EUROPA	79	601	412 84,5		409	158	191	22	26	2	41,1	46,7	5,4	6,4	0,5	1,3+	8,1-	10,7+	4,3-	0,3+		
		633	379 75,2		379	151	181	26	17	4	39,8	47,8	6,9	4,5	1,1	2,6+	9,2-	9,2+	2,4-	0,3-		
711 10																						
BUNDESTAG	76	850	641 90,4		635	373	176	68	17	1	58,7	27,7	10,7	2,7	0,2	-	-	-	-	-	-	
BÜRGERSCH.	78	917	758 91,9		754	431	250	61		12	57,2	33,2	8,1	0,0	1,6	1,5+	5,5-	2,6+	2,7+	1,4-		
EUROPA	79	868	578 77,0		571	322	191	24	21	13	56,4	33,5	4,2	3,7	2,3	2,3+	5,8-	6,5+	1,0-	2,1-		
		854	454 64,5		452	259	143	24	14	2	59,5	31,6	5,3	3,1	0,4	0,8-	3,9-	5,4+	0,4-	0,2-		
711 11																						
BUNDESTAG	76	1194	878 89,9		867	439	292	111	20	5	50,6	33,7	12,8	2,3	0,6	-	-	-	-	-	-	
BÜRGERSCH.	78	682	519 91,1		517	241	196	78		2	46,6	37,9	15,1	0,0	0,4	-	-	-	-	-	-	
ZUS.BUND.	76	638	504 90,4		499	276	183	35		5	55,3	36,7	7,0	0,0	1,0	-	-	-	-	-	-	
711 11	76	1320	1023 90,8		1016	517	379	113		7	50,9	37,3	11,1	0,0	0,7	0,3-	3,6-	1,7+	2,3+	0,1+		
711 11	78	649	410 77,3		406	172	189	24	19	2	42,4	46,6	5,9	4,7	0,5	-	-	-	-	-	-	
711 17	78	597	364 71,0		355	186	119	16	27	7	52,4	33,5	4,5	7,6	2,0	-	-	-	-	-	-	
ZUS.BÜERG.	78	1246	774 74,3		761	358	308	40	46	9	47,0	40,5	5,3	6,0	1,2	3,6+	6,8-	7,5+	3,7-	0,6-		
711 11	79	632	338 68,7		337	150	1															

AUSGEWAHLTE ENDGÜLTIGE ERGEBNISSE DER BUNDESTAGSWAHL 1980 IN HAMBURG
IM VERGLEICH ZUR BUNDESTAGSWAHL 1976, ZUR BÜRGERSCHAFTSWAHL 1978 UND ZUR EUROPAWAHL 1979 NACH BEZIRKEN

22.10.80

GEBIETS- EINHEIT	JAHR	WAHL- BERECH- TIGTE	WÄHLER ABS. % 3)	GUEL- TIGE STIMMEN	VON DEN GÜELTIGEN STIMMEN ENTFIELEN AUF										I VERÄNDERUNG DER ANTEILE DER I GÜELTIGEN STIMMEN GEGENÜBER I 1976, 1978 UND 1979 I IN PROZENTPUNKTEN					
					ABSOLUT					IN %					I	I	I	I	I	
					SPD	CDU	F.D.P.	GRUE- NE	UEB.	SPD	CDU	FDP	GRUE- NE	UEB.						
711 12	80	765	570 88,9	564	352	152	49	8	3	62,4	27,0	8,7	1,4	0,5	-	-	-	-	-	
BUNDESTAG	76	835	688 94,3	686	412	222	40		12	60,1	32,4	5,8	0,0	1,7	2,3+	5,4-	2,9+	1,4+	1,2-	
BÜRGERSCH.	78	795	538 78,2	533	311	192	8	18	4	58,3	36,0	1,5	3,4	0,8	4,1+	9,0-	7,2+	2,0-	0,3-	
EUROPA	79	780	435 68,8	432	262	141	15	12	2	60,6	32,6	3,5	2,8	0,5	1,8+	5,6-	5,2+	1,4-	0,0	
711 13	80	1024	779 88,4	777	377	284	105	5	6	48,5	36,6	13,5	0,6	0,8	-	-	-	-	-	
BUNDESTAG	76	1102	866 91,6	863	404	368	79		12	46,8	42,6	9,2	0,0	1,4	1,7+	6,0-	4,3+	0,6+	0,6-	
BÜRGERSCH.	78	1054	716 77,9	706	315	321	32	26	12	44,6	45,5	4,5	3,7	1,7	3,9+	8,9-	9,0+	3,1-	0,9-	
EUROPA	79	1048	627 69,6	624	296	263	39	17	9	47,4	42,1	6,3	2,7	1,4	1,1+	5,5-	7,2+	2,1-	0,6-	
711 14	80	717	504 91,9	501	127	262	96	14	2	25,3	52,3	19,2	2,8	0,4	-	-	-	-	-	
BUNDESTAG	76	723	500 93,5	495	143	270	77		6	28,8	54,4	15,5	0,0	1,2	3,5-	2,1-	3,7+	2,8+	0,8-	
BÜRGERSCH.	78	705	471 85,1	471	128	296	27	16	4	27,2	62,8	5,7	3,4	0,8	1,9-	10,5-	13,5+	0,6-	0,4-	
EUROPA	79	713	414 75,7	414	108	244	48	13	1	26,1	58,9	11,6	3,1	0,2	0,8-	6,6-	7,6+	0,3-	0,2+	
711 15	80	1175	937 92,0	931	614	211	90	14	2	66,0	22,7	9,7	1,5	0,2	-	-	-	-	-	
711 15	76	612	494 92,6	492	310	138	42		2	63,0	28,0	8,5	0,0	0,4	-	-	-	-	-	
711 19	76	670	569 95,4	565	424	101	40			75,0	17,9	7,1	0,0	0,0	-	-	-	-	-	
ZUS.BUND.	76	1282	1063 94,1	1057	734	239	82		2	69,4	22,6	7,8	0,0	0,2	3,4-	0,1+	1,9+	1,5+	0,0	
711 15	78	580	414 81,0	407	247	132	15	9	4	60,7	32,4	3,7	2,2	1,0	-	-	-	-	-	
711 19	78	639	468 84,5	467	346	103	7	6	5	74,1	22,1	1,5	1,3	1,1	-	-	-	-	-	
ZUS.BÜERG.	78	1219	882 82,9	874	593	235	22	15	9	67,8	26,9	2,5	1,7	1,0	1,8-	4,2-	7,2+	0,2-	0,8-	
711 15	79	583	332 64,8	329	198	101	23	7		60,2	30,7	7,0	2,1	0,0	-	-	-	-	-	
711 19	79	624	435 77,9	431	326	82	7	14	2	75,6	19,0	1,6	3,2	0,5	-	-	-	-	-	
ZUS.EUROPA	79	1207	767 71,6	760	524	183	30	21	2	68,9	24,1	3,9	2,8	0,3	2,9-	1,4-	5,8+	1,3-	0,1-	
711 18	80	770	534 94,7	533	198	228	95	9	3	37,1	42,8	17,8	1,7	0,6	-	-	-	-	-	
BUNDESTAG	76	737	498 95,1	497	198	244	52		3	39,8	49,1	10,5	0,0	0,6	2,7-	6,3-	7,3+	1,7+	0,0	
BÜRGERSCH.	78	776	504 83,8	502	180	276	21	22	3	35,9	55,0	4,2	4,4	0,6	1,2+	12,2-	13,6+	2,7-	0,0	
EUROPA	79	774	450 77,1	448	159	228	41	17	3	35,5	50,9	9,2	3,8	0,7	1,6+	8,1-	8,6+	2,1-	0,1-	
HEIMFELD (OT 711)	80	14377	10639 88,0	10559	6000	3088	1207	199	65	56,8	29,2	11,4	1,9	0,6	-	-	-	-	-	
BUNDESTAG	76	15482	12142 91,1	12061	6974	3991	970		126	57,8	33,1	8,0	0,0	1,0	1,0-	3,9-	3,4+	1,9+	0,4-	
BÜRGERSCH.	78	14845	9777 77,2	9647	5360	3464	354	349	120	55,6	35,9	3,7	3,6	1,2	1,2+	6,7-	7,7+	1,7-	0,6-	
EUROPA	79	14628	8187 67,0	8137	4612	2792	441	218	74	56,7	34,3	5,4	2,7	0,9	0,1+	5,1-	6,0+	0,8-	0,3-	
KERNGEBIET HARBURG (OT 701-711)	80	73233	56816 77,6	56458	31831	16493	6826	903	405	56,4	29,2	12,1	1,6	0,7	-	-	-	-	-	
BUNDESTAG	76	76433	61531 80,5	61233	35508	19779	5183		663	58,2	32,3	8,5	0,0	1,1	1,8-	3,1-	3,6+	1,6+	0,4-	
BÜRGERSCH.	78	74471	51678 69,4	51103	28992	17719	2042	1677	673	56,7	34,7	4,0	3,3	1,3	0,3-	5,5-	8,1+	1,7-	0,6-	
EUROPA	79	74000	43633 59,0	43368	24909	14713	2249	1113	384	57,4	33,9	5,2	2,6	0,9	1,0-	4,7-	6,9+	1,0-	0,2-	
BRIEFWAHL 2)	80		8735 0,0	8705	4302	3220	972	154	57	49,4	37,0	11,2	1,8	0,7	-	-	-	-	-	
BUNDESTAG	76		8548 0,0	8525	4188	3429	815		93	49,1	40,2	9,6	0,0	1,1	0,3+	3,2-	1,6+	1,8+	0,4-	
BÜRGERSCH.	78		6966 0,0	6873	3336	2892	322	249	74	48,5	42,1	4,7	3,6	1,1	0,9+	5,1-	6,5+	1,8-	0,4-	
EUROPA	79		6730 0,0	6691	3213	2903	350	168	57	48,0	43,4	5,2	2,5	0,9	1,4+	6,4+	6,0+	0,7-	0,2-	
ZUSAMMEN	80	73233	65551 89,5	65163	36133	19713	7798	1057	462	55,5	30,3	12,0	1,6	0,7	-	-	-	-	-	
BUNDESTAG	76	76433	70079 91,7	69758	39795	23208	5998		756	57,0	33,3	8,6	0,0	1,1	1,5-	3,0-	3,4+	1,6+	0,4-	
BÜRGERSCH.	78	74471	58644 78,7	57976	32328	20611	2364	1926	747	55,8	35,6	4,1	3,3	1,3	0,3-	5,3-	7,9+	1,7-	0,6-	
EUROPA	79	74000	50363 68,1	50059	28122	17616	2599	1281	441	56,2	35,2	5,2	2,6	0,9	0,7-	4,9-	6,8+	1,0-	0,2-	
712 A5	80	385	313 83,6	298	223	67	7		1	74,8	22,5	2,3	0,0	0,3	-	-	-	-	-	
BUNDESTAG	76	376	318 86,4	307	250	45	8		4	81,4	14,7	2,6	0,0	1,3	6,6-	7,8+	0,3-	0,0	1,0-	
BÜRGERSCH.	78	342	289 86,0	277	214	49	4	1	9	77,3	17,7	1,4	0,4	3,2	2,5-	4,8+	0,9+	0,4-	2,9-	
EUROPA	79	346	267 79,5	263	209	43	10	1		79,5	16,3	3,8	0,4	0,0	4,7-	6,2+	1,5-	0,4-	0,3+	
712 01	80	597	456 83,9	455	304	106	35	4	6	66,8	23,3	7,7	0,9	1,3	-	-	-	-	-	
BUNDESTAG	76	710	563 86,6	563	398	137	21		7	70,7	24,3	3,7	0,0	1,2	3,9-	1,0-	4,0+	0,9+	0,1+	
BÜRGERSCH.	78	676	446 72,5	440	300	105	7	14	14	68,2	23,9	1,6	3,2	3,2	1,4-	0,6-	6,1+	2,3-	1,9-	
EUROPA	79	663	327 57,3	323	224	79	7	8	5	69,3	24,5	2,2	2,5	1,5	2,5-	1,2-	5,5+	1,6-	0,2-	
712 02	80	1024	753 81,8	738	504	153	57	12	12	68,3	20,7	7,7	1,6	1,6	-	-	-	-	-	
712 02	76	548	434 87,8	432	298	98	25		11	69,0	22,7	5,8	0,0	2,5	-	-	-	-	-	
712 07	76	695	567 86,3	562	408	130	20		4	72,6	23,1	3,6	0,0	0,7	-	-	-	-	-	
ZUS.BUND.	76	1243	1001 87,0	994	705	228	45		15	71,0	22,9	4,5	0,0	1,5	2,7-	2,2-	3,2+	1,6+	0,1+	
712 02	78	490	316 71,0	310	207	66	9	14	14	66,8	21,3	2,9	4,5	4,5	-	-	-	-	-	
712 07	78	632	407 69,1	401	270	96	9	15	11	67,3	23,9	2,2	3,7	2,7	-	-	-	-	-	
ZUS.BÜERG.	78	1122	723 70,0	711	477	162	18	29	25	67,1	22,8	2,5	4,1	3,5	1,2+	2,1-	5,2+	2,5-	1,9-	
712 02	79	459	224 58,0	222	153	54	6	1	8	68,9	24,3	2,7	0,5	3,6	-	-	-	-	-	
712 07	79	625	292 52,5	288	197	75	8	7	1	68,4	26,0	2,8	2,4	0,3	-	-	-	-	-	
ZUS.EUROPA	79	1084	516 54,8	510	350	129	14	8	9	68,6	25,3	2,7	1,6	1,8	0,3-	4,6-	5,0+	0,0	0,2-	
712 03	80	919	705 84,3	700	469	153	62	7	9	67,0	21,9	8,9	1,0	1,3	-	-	-	-	-	
BUNDESTAG	76	970	793 90,4	792	557	189	39		7	70,3	23,9	4,9	0,0	0,9	3,3-	2,0-	4,0+	1,0+	0,4+	
BÜRGERSCH.	78	940	593 70,9	590	400	158	12	12	8	67,8	26,8	2,0								

1) 1980 UND 1976 = ZWEITSTIMMEN

2) DIE BRIEFWAHLERGEBNISSE NACH KERN-/ ORTSAMTSGEBIETEN FUER 1976 WERDEN GESCHÄTZT

3) FUER WAHLBEZIRKE, ORTSSTEILE UND

22.10.80

1) 1980 UND 1976 = ZWEITSTIMMEN
2) FUER WAHLBEZIRKE, ORTSTEILE UND STADTTEILE WAELHLER EINSCHL. WAHLBERECHTIGTE MIT WAHLSCHIEDSVERMERK
HINWEIS WAHLBETEILIGUNG SOWIE GRUENE UND UEBRIGE IM VORBLATT ERLAEUTERT

AUSGEWAHLTE ENDGÜLTIGE ERGEBNISSE DER BUNDESTAGSWAHL 1980 IN HAMBURG
IM VERGLEICH ZUR BUNDESTAGSWAHL 1976, ZUR BÜRGERSCHAFTSWAHL 1978 UND ZUR EUROPAWAHL 1979 NACH BEZIRKEN

22.10.80

GEBIETS- EINHEIT	JAHR	WAHL- BERECH- TIGTE	WÄHLER ABS.	%	GÜLTIGE STIMMEN	VON DEN GÜLTIGEN STIMMEN ENTFIELEN AUF										VERÄNDERUNG DER ANTEILE DER GÜLTIGEN STIMMEN GEGENÜBER 1976, 1978 UND 1979 IN PROZENTPUNKTEN					
						ABSOLUT					IN %					SPD	CDU	F.D.P.	GRÜ- NE	UEB.	
						I	I	I	I	I	I	I	I	I	I						
						SPD	CDU	F.D.P.	GRÜ- NE	UEB.	SPD	CDU	FDP	GRÜ- NE	UEB.	SPD	CDU	F.D.P.	GRÜ- NE	UEB.	
DT 712	80	15358	11737	85,9	11644	7798	2733	831	156	126	67,0	23,5	7,1	1,3	1,1	-	-	-	-	-	
BUNDESTAG	76	17594	14327	90,0	14262	9769	3643	666		184	68,5	25,5	4,7	0,0	1,3	1,5-	2,0-	2,4+	1,3+	0,2-	
BÜRGERSCH.	78	16255	10892	74,6	10741	7194	2807	230	287	223	67,0	26,1	2,1	2,7	2,1	0,0	2,6-	5,0+	1,4-	1,0-	
EUROPA	79	15773	8719	63,0	8637	5946	2218	228	164	81	68,8	25,7	2,6	1,9	0,9	1,8-	2,2-	4,5+	0,6-	0,2+	
713 01	80	1216	959	86,7	946	644	181	101	13	7	68,1	19,1	10,7	1,4	0,7	-	-	-	-	-	
713 01	76	404	338	87,6	334	221	94	15		4	66,2	28,1	4,5	0,0	1,2	-	-	-	-	-	
713 03	76	753	654	92,0	650	457	144	42		7	70,3	22,2	6,5	0,0	1,1	-	-	-	-	-	
ZUS.BUND.	76	1157	992	90,5	984	578	238	57		11	68,9	24,2	5,8	0,0	1,1	0,8-	5,1-	4,9+	1,4+	0,4-	
713 01	78	363	242	71,3	235	156	59	4		6	70,6	25,1	1,7	0,0	2,6	-	-	-	-	-	
713 03	78	888	618	76,1	606	457	119	13	11	6	75,4	19,6	2,1	1,8	1,0	-	-	-	-	-	
ZUS.BÜERG.	78	1251	860	74,7	841	523	178	17	11	12	74,1	21,2	2,0	1,3	1,4	6,0-	2,1-	8,7+	0,1+	0,7-	
713 01	79	371	131	38,3	131	81	39	6	3	2	61,8	29,8	4,6	2,3	1,5	-	-	-	-	-	
713 03	79	862	509	63,7	507	351	111	23	9	3	71,2	21,9	4,5	1,8	0,6	-	-	-	-	-	
ZUS.EUROPA	79	1233	640	56,0	638	442	150	29	12	5	69,3	23,5	4,5	1,9	0,8	1,2-	4,4-	6,2+	0,5-	0,1-	
713 02	80	572	455	86,5	451	326	78	39	7	1	72,3	17,3	8,6	1,6	0,2	-	-	-	-	-	
BUNDESTAG	76	600	488	88,3	484	371	82	30		1	76,7	16,9	6,2	0,0	0,2	4,4-	0,4+	2,4+	1,6+	0,0	
BÜRGERSCH.	78	589	344	67,4	341	262	62	8	8	1	76,8	18,2	2,3	2,3	0,3	4,5-	0,9-	6,3+	0,7-	0,1-	
EUROPA	79	569	298	58,5	297	223	59	11	2	2	75,1	19,9	3,7	0,7	0,7	2,8-	2,6-	4,9+	0,9+	0,5-	
713 04	80	964	789	91,3	782	484	209	79	9	1	61,9	26,7	10,1	1,2	0,1	-	-	-	-	-	
713 22	80	654	535	91,4	533	327	143	55	4	4	61,4	26,8	10,3	0,8	0,8	-	-	-	-	-	
ZUS.BUND.	80	1618	1324	91,3	1315	811	352	134	13	5	61,7	26,8	10,2	1,0	0,4	-	-	-	-	-	
713 04	76	1265	1028	93,8	1027	573	283	68		3	65,5	27,6	6,6	0,0	0,3	3,6-	0,9-	3,5+	1,2+	0,2-	
713 05	76	545	457	90,8	456	317	108	29		2	69,5	23,7	6,4	0,0	0,4	-	-	-	-	-	
ZUS.BUND.	76	1810	1485	92,9	1483	990	391	97		5	66,8	26,4	6,5	0,0	0,3	5,1-	0,4+	3,7+	1,0+	0,1+	
713 04	78	621	453	78,9	449	288	132	16	7	6	64,1	29,4	3,6	1,6	1,3	2,2-	2,7-	6,5+	0,4-	1,2-	
713 05	78	391	279	77,5	276	170	80	11	11	4	61,6	29,0	4,0	4,0	1,4	-	-	-	-	-	
713 22	78	691	446	71,3	445	294	132	11	5	3	66,1	29,7	2,5	1,1	0,7	4,7-	2,9-	7,8+	0,3-	0,1+	
ZUS.BÜERG.	78	1703	1178	75,5	1170	752	344	38	23	13	64,3	29,4	3,2	2,0	1,1	2,6-	2,6-	7,0+	1,0-	0,7-	
713 04	79	619	361	64,9	357	232	104	15	4	2	65,0	29,1	4,2	1,1	0,6	3,1-	2,4-	5,9+	0,1+	0,5-	
713 05	79	333	203	66,4	199	125	62	5	6	1	62,8	31,2	2,5	3,0	0,5	-	-	-	-	-	
713 22	79	688	432	67,7	430	273	137	10	9	1	63,5	31,9	2,3	2,1	0,2	2,1-	5,1-	8,0+	1,3-	0,6+	
ZUS.EUROPA	79	1640	996	66,4	986	630	303	30	19	4	63,9	30,7	3,0	1,9	0,4	2,2-	3,9-	7,2+	0,9-	0,0	
713 06	80	1013	792	90,6	787	550	162	65	2	8	69,9	20,6	8,3	0,3	1,0	-	-	-	-	-	
BUNDESTAG	76	1075	906	93,1	903	620	232	42		9	68,7	25,7	4,7	0,0	1,0	1,2+	5,1-	3,6+	0,3+	0,3	
BÜRGERSCH.	78	1038	700	74,6	689	474	176	9	22	8	68,8	25,5	1,3	3,2	1,2	1,1+	4,9-	7,0+	2,9-	0,2-	
EUROPA	79	1033	590	64,2	580	407	141	19	7	6	70,2	24,3	3,3	1,2	1,0	0,3-	3,7-	5,0+	0,9-	0,0	
713 07	80	1012	813	91,8	804	431	242	116	12	3	53,6	30,1	14,4	1,5	0,4	-	-	-	-	-	
BUNDESTAG	76	1036	850	94,2	844	453	292	75		14	54,9	34,6	8,9	0,0	1,7	1,3-	4,5-	5,5+	1,5+	1,3-	
BÜRGERSCH.	78	1028	750	81,6	736	406	273	31	16	10	55,2	37,1	4,2	2,2	1,4	1,6-	7,0-	10,2+	0,7-	1,0-	
EUROPA	79	1027	625	69,4	620	349	213	36	21	1	56,3	34,4	5,8	3,4	0,2	2,7-	4,3-	8,6+	1,9-	0,2+	
713 08	80	711	567	92,0	563	303	179	71	9	1	53,8	31,8	12,6	1,6	0,2	-	-	-	-	-	
BUNDESTAG	76	722	620	94,5	614	342	221	44		7	55,7	36,0	7,2	0,0	1,1	1,9-	4,2-	5,4+	1,6+	0,9-	
BÜRGERSCH.	78	717	514	79,2	504	272	189	18	19	6	54,0	37,5	3,6	3,8	1,2	0,2-	5,7-	9,0+	2,2-	1,0-	
EUROPA	79	693	395	66,4	393	206	148	18	17	4	52,4	37,7	4,6	4,3	1,0	1,4+	5,9-	8,0+	2,7-	0,8-	
713 09	80	615	522	92,2	516	364	108	37	4	3	70,5	20,9	7,2	0,8	0,6	-	-	-	-	-	
BUNDESTAG	76	631	542	94,1	541	354	137	33		7	73,3	25,3	6,1	0,0	1,3	3,2+	4,4-	1,1+	0,8+	0,7-	
BÜRGERSCH.	78	627	470	79,7	463	309	121	21	8	4	66,7	26,1	4,5	1,7	0,9	3,8+	5,2-	2,7+	0,9-	0,3-	
EUROPA	79	642	373	63,4	372	257	88	11	10	6	69,1	23,7	3,0	2,7	1,6	1,4+	2,8-	4,2+	1,9-	1,0-	
713 10	80	946	763	89,5	759	457	197	94	9	2	60,2	26,0	12,4	1,2	0,3	-	-	-	-	-	
BUNDESTAG	76	911	773	92,8	770	513	193	60		4	66,6	25,1	7,8	0,0	0,5	6,4-	0,9+	4,6+	1,2+	0,2-	
BÜRGERSCH.	78	908	655	75,9	643	404	203	17	12	7	62,8	31,6	2,6	1,9	1,1	2,6-	5,6-	9,8+	0,7-	0,8-	
EUROPA	79	903	508	60,1	506	309	152	27	13	5	61,1	30,0	5,3	2,6	1,0	0,9-	4,0-	7,1+	1,4-	0,7-	
713 11	80	730	607	93,8	604	356	173	65	5	5	58,9	28,6	10,8	0,8	0,8	-	-	-	-	-	
BUNDESTAG	76	778	649	93,2	647	381	211	48		7	58,9	32,6	7,4	0,0	1,1	0,0	4,0-	3,4+	0,8+	0,3-	
BÜRGERSCH.	78	739	571	83,5	559	338	181	16	13	11	60,5	32,4	2,9	2,3	2,0	1,6-	3,8-	7,9+	1,5-	1,2-	
EUROPA	79	739	434	66,4	431	261	140	16	11	3	60,6	32,5	3,7	2,6	0,7	1,7-	3,9-	7,1+	1,8-	0,1+	
713 12	80	678	549	87,3	547	392	107	36	8	4	71,7	19,6	6,6	1,5	0,7	-	-	-	-	-	
BUNDESTAG	76	686	569	91,0	569	398	140	24		7	69,9	24,6	4,2	0,0	1,2	1,8+	5,0-	2,4+	1,5+	0,5-	
BÜRGERSCH.	78	685	435	70,1	430	301	105	10	11	3	70,0	24,4	2,3	2,6	0,7	1,7+	4,8-	4,3+	1,1-	0,0	
EUROPA	79	692	378	60,1	376	275	82	10	9	7	71,1	21,8	2,7	2,4	0,0	1,4-	2,2-	3,9+	0,9-	0,7+	

22.10.80

AUSGEWAHLTE ENDGÜLTIGE ERGEBNISSE DER BUNDESTAGSWAHL 1980 IN HAMBURG
IM VERGLEICH ZUR BUNDESTAGSWAHL 1976, ZUR BÜRGERSCHAFTSWAHL 1978 UND ZUR EUROPAWAHL 1979 NACH BEZIRKEN

GEBIETS- EINHEIT	JAHR	WAHL- BERECH- TIGTE	WÄHLER ABS. % 3)	GUEL- TIGE I	VON DEN GÜELTIGEN STIMMEN ENTFIELEN AUF										I VERÄNDERUNG DER ANTEILE DER I GÜELTIGEN STIMMEN GEGENÜBER I 1976, 1978 UND 1979 I IN PROZENTPUNKTEN					
					I	ABSOLUT				IN %				I	I	I	I	I	I	
						SPD	CDU	F.D.P.	GRUE- NE	UEB.	SPD	CDU	FDP							GRUE- NE
713 16	80	712	540 79,6	536	384	95	44	3	10	71,6	17,7	8,2	0,6	1,9	-	-	-	-	-	
BUNDESTAG	76	770	630 87,0	628	434	145	45		4	69,1	23,1	7,2	0,0	0,6	2,5+	5,4-	1,0+	0,6+	1,3+	
BÜRGERSCH.	78	769	458 63,8	454	317	100	16	9	12	69,8	22,0	3,5	2,0	2,6	1,8+	4,3-	4,7+	1,4-	0,7-	
EUROPA	79	754	332 48,3	329	259	55	10		5	78,7	16,7	3,0	0,0	1,5	7,1-	1,0+	5,2+	0,6+	0,4+	
713 17	80	449	359 84,9	356	250	60	30	5	1	73,0	16,9	8,4	1,4	0,3	-	-	-	-	-	
BUNDESTAG	76	342	278 83,0	278	209	56	10		3	75,2	20,1	3,6	0,0	1,1	2,2-	3,2-	4,8+	1,4+	0,8-	
BÜRGERSCH.	78	450	281 66,7	274	211	48	3	7	5	77,0	17,5	1,1	2,6	1,8	4,0-	0,6-	7,3+	1,2-	1,5-	
EUROPA	79	449	266 62,6	264	192	54	7	8	3	72,7	20,5	2,7	3,0	1,1	0,3+	3,6-	5,7+	1,6-	0,8-	
713 18	80	565	459 88,7	455	322	82	42	3	6	70,8	18,0	9,2	0,7	1,3	-	-	-	-	-	
BUNDESTAG	76	355	294 90,4	293	226	53	12		2	77,1	18,1	4,1	0,0	0,7	6,3-	0,1-	5,1+	0,7+	0,6+	
BÜRGERSCH.	78	573	353 68,1	351	258	62	7	9	5	76,4	17,7	2,0	2,6	1,4	5,6-	0,3+	7,2+	1,9-	0,1-	
EUROPA	79	565	316 62,7	316	250	51	10	1	4	79,1	16,1	3,2	0,3	1,3	8,3-	1,9+	6,0+	0,4+	0,0	
713 19	80	716	547 81,8	540	415	77	37	5	6	76,9	14,3	6,9	0,9	1,1	-	-	-	-	-	
BUNDESTAG	76	803	642 85,4	641	490	101	43		7	76,4	15,8	6,7	0,0	1,1	0,5+	1,5-	0,2+	0,9+	0,3	
BÜRGERSCH.	78	778	470 64,1	459	348	67	13	20	11	75,8	14,6	2,8	4,4	2,4	1,1+	0,3-	4,1+	3,5-	1,3-	
EUROPA	79	761	368 50,7	361	283	49	10	8	6	79,8	13,6	2,8	2,2	1,7	2,9-	0,7+	4,1+	1,3-	0,6-	
713 20	80	719	555 90,4	554	357	126	64	2	5	64,4	22,7	11,6	0,4	0,9	-	-	-	-	-	
713 21	80	663	555 91,0	552	380	109	55	8		68,8	19,7	10,0	1,4	0,0	-	-	-	-	-	
ZUS. BUND.	80	1382	1110 90,7	1106	737	235	119	10	5	66,6	21,2	10,8	0,9	0,5	-	-	-	-	-	
713 20	76	619	505 91,6	503	341	112	47		3	67,8	22,3	9,3	0,0	0,6	1,2-	1,1-	1,5+	0,9+	0,1-	
713 20	78	723	464 71,8	464	312	108	24	11	9	67,2	23,3	5,2	2,4	1,9	2,8-	0,6-	6,4+	2,0-	1,0-	
713 21	78	205	136 76,1	135	94	31	5	4	1	69,6	23,0	3,7	3,0	0,7	0,8-	3,3-	6,3+	1,6-	0,7-	
ZUS. BÜERG.	78	928	600 72,7	599	406	139	29	15	10	67,8	23,2	4,8	2,5	1,7	1,2-	2,0-	6,0+	1,6-	1,2-	
713 20	79	726	391 60,9	388	278	82	16	10	2	71,6	21,1	4,1	2,6	0,5	7,2-	1,6+	7,5+	2,2-	0,4+	
713 21	79	653	362 60,8	359	237	91	15	14	2	66,0	25,3	4,2	3,9	0,6	2,8+	5,6-	5,8+	2,5-	0,6-	
ZUS. EUROPA	79	1379	753 60,8	747	515	173	31	24	4	68,9	23,2	4,1	3,2	0,5	2,3-	2,0-	6,7+	2,3-	0,0	
OT 713	80	14928	11943 88,7	11852	7869	2618	1165	122	78	66,4	22,1	9,8	1,0	0,7	-	-	-	-	-	
BUNDESTAG	76	14338	11922 91,2	11876	8050	2956	754		116	67,8	24,9	6,3	0,0	1,0	1,4-	2,8-	3,5+	1,0+	0,3-	
BÜRGERSCH.	78	14805	9932 73,4	9791	6631	2504	271	240	145	67,7	25,6	2,8	2,5	1,5	1,3-	3,5-	7,0+	1,5-	0,8-	
EUROPA	79	15082	8298 60,7	8232	5625	2061	299	176	71	68,3	25,0	3,6	2,1	0,9	1,9-	2,9-	6,2+	1,1-	0,2-	
714 01	80	643	534 92,7	532	219	238	65	7	3	41,2	44,7	12,2	1,3	0,6	-	-	-	-	-	
BUNDESTAG	76	645	555 93,6	553	223	276	47		7	40,3	49,9	8,5	0,0	1,3	0,9+	5,2-	3,7+	1,3+	0,7-	
BÜRGERSCH.	78	639	509 85,1	504	208	258	24	10	4	41,3	51,2	4,8	2,0	0,8	0,1-	6,5-	7,4+	0,7-	0,2-	
EUROPA	79	632	382 66,1	378	159	181	23	13	2	42,1	47,9	6,1	3,4	0,5	0,9-	3,2-	6,1+	2,1-	0,1+	
OT 714	80	643	534 92,7	532	219	238	65	7	3	41,2	44,7	12,2	1,3	0,6	-	-	-	-	-	
BUNDESTAG	76	645	555 93,6	553	223	276	47		7	40,3	49,9	8,5	0,0	1,3	0,9+	5,2-	3,7+	1,3+	0,7-	
BÜRGERSCH.	78	639	509 85,1	504	208	258	24	10	4	41,3	51,2	4,8	2,0	0,8	0,1-	6,5-	7,4+	0,7-	0,2-	
EUROPA	79	632	382 66,1	378	159	181	23	13	2	42,1	47,9	6,1	3,4	0,5	0,9-	3,2-	6,1+	2,1-	0,1+	
WILHELMSBURG																				
(OT 712-714) 80	30929	24214 87,4	24028	15886	5589	2061	285		207	66,1	23,3	8,6	1,2	0,9	-	-	-	-	-	
BUNDESTAG	76	32577	26804 90,6	26691	18042	6875	1467		307	67,6	25,8	5,5	0,0	1,2	1,5-	2,5-	3,1+	1,2+	0,3-	
BÜRGERSCH.	78	31699	21333 74,2	21036	14033	5569	525	537	372	66,7	26,5	2,5	2,6	1,8	0,6-	3,2-	6,1+	1,4-	0,9-	
EUROPA	79	31487	17399 55,3	17247	11730	4460	550	353	154	68,0	25,9	3,2	2,0	0,9	1,9-	2,6-	5,4+	0,8-	0,0	
BRIEFWAHL 2) 80		2671 0,0	2656	1641	761	195	38		21	61,8	28,7	7,3	1,4	0,8	-	-	-	-	-	
BUNDESTAG	76	2615 0,0	2608	1281	1049	249			29	49,1	40,2	9,5	0,0	1,1	12,7+	11,5-	2,2-	1,4+	0,3-	
BÜRGERSCH.	78	2084 0,0	2069	1284	623	73	67		22	62,1	30,1	3,5	3,2	1,1	0,3-	1,4-	3,8+	1,8-	0,3-	
EUROPA	79	1941 0,0	1937	1224	603	54	42		14	63,2	31,1	2,8	2,2	0,7	1,4-	2,4-	4,5+	0,8-	0,1+	
ZUSAMMEN	80	30929	26885 86,9	26684	17527	6350	2256	323	228	65,7	23,8	8,5	1,2	0,9	-	-	-	-	-	
BUNDESTAG	76	32577	29419 90,3	29299	19323	7924	1716		336	66,0	27,0	5,9	0,0	1,1	0,3-	3,2-	2,6+	1,2+	0,2-	
BÜRGERSCH.	78	31699	23417 73,9	23105	15317	6192	598	604	394	66,3	26,8	2,6	2,6	1,7	0,6-	3,0-	5,9+	1,4-	0,8-	
EUROPA	79	31487	19340 61,4	19184	12954	5063	604	395	168	67,5	26,4	3,1	2,1	0,9	1,8-	2,6-	5,4+	0,9-	0,0	
715 01	80	87	69 86,2	68	13	38	7	9	1	19,1	55,9	10,3	13,2	1,5	-	-	-	-	-	
715 01	76	464	396 92,0	395	135	226	32		2	34,2	57,2	8,1	0,0	0,5	-	-	-	-	-	
715 02	76	425	350 96,7	346	157	162	24		3	45,4	46,8	6,9	0,0	0,9	-	-	-	-	-	
ZUS. BUND.	76	889	746 94,3	741	292	388	56		5	39,4	52,4	7,6	0,0	0,7	20,3-	3,5+	2,7+	13,2+	0,8+	
715 01	78	228	187 84,2	181	35	116	4	26	1	19,3	64,1	2,2	14,4	0,7	-	-	-	-	-	
715 02	78	192	143 79,7	138	43	78	10	6	1	31,2	56,5	7,2	4,3	0,7	-	-	-	-	-	
ZUS. BÜERG.	78	420	330 82,1	319	78	194	14	32	1	24,5	60,8	4,4	10,0	0,3	5,4-	4,9-	5,9+	3,2+	1,2+	
715 01	79	110	68 70,0	67	12	46		9		17,9	68,7	0,0	13,4	0,0	-	-	-	-	-	
715 02	79	83	48 71,1	48	16	31			1	33,3	64,6	0,0	0,0	2,1	-	-	-	-	-	
ZUS. EUROPA	79	193	116 70,5	115	28	77		9	1	24,3	67,0	0,0	7,8	0,9	5,2-	11,1-	10,3+	5,4+	0,6+	

AUSGEWAHLTE ENDGÜLTIGE ERGEBNISSE DER BUNDESTAGSWAHL 1980 IN HAMBURG
IM VERGLEICH ZUR BUNDESTAGSWAHL 1976, ZUR BÜRGERSCHAFTSWAHL 1978 UND ZUR EUROPAAHL 1979 NACH BEZIRKEN

22.10.80

GEBIETS- EINHEIT	JAHR	WAHL- BERECH- TIGTE	WÄHLER ABS. % 3)	GUEL- TIGE STIMMEN	VON DEN GÜELTIGEN STIMMEN ENTFIELEN AUF										I VERÄNDERUNG DER ANTEILE DER I GÜELTIGEN STIMMEN GEGENÜBER I 1976, 1978 UND 1979 I IN PROZENTPUNKTEN				
					ABSOLUT					IN %					I	I	I	I	I
					SPD	CDU	F.D.P.	GRUE- NE	UEB.	SPD	CDU	FDP	GRUE- NE	UEB.					
ALTENWERDER																			
(OT 715)	80	87	69 86,2	68	13	38	7	9	1 19,1	55,9	10,3	13,2	1,5	-	-	-	-	-	-
BUNDESTAG	76	889	746 94,3	741	292	388	56		5 39,4	52,4	7,6	0,0	0,7	20,3-	3,5+	2,7+	13,2+	0,8+	
BÜRGERSCH.78		420	330 82,1	319	78	194	14	32	1 24,5	60,8	4,4	10,0	0,3	5,4-	4,9-	5,9+	3,2+	1,2+	
EUROPA	79	193	116 70,5	115	28	77		9	1 24,3	67,0	0,0	7,8	0,9	5,2-	11,1-	10,3+	5,4+	0,6+	
716 01																			
BUNDESTAG	76	283	236 91,2	234	79	125	20	9	33,8	53,8	8,5	3,8	0,0	-	-	-	-	-	
BÜRGERSCH.78		314	259 92,4	258	87	158	13		33,7	61,2	5,0	0,0	0,0	0,1+	7,4-	3,5+	3,8+	0,0	
EUROPA	79	311	227 78,5	227	81	132	4	9	1 35,7	58,1	1,8	4,0	0,4	1,9-	4,3-	6,7+	0,2-	0,4-	
		297	201 71,0	201	57	123	7	3	1 33,3	61,2	3,5	1,5	0,5	0,5+	7,4-	5,0+	2,3+	0,5-	
716 02																			
BUNDESTAG	76	499	429 91,4	425	241	141	35	7	1 56,7	33,2	8,2	1,6	0,2	-	-	-	-	-	
BÜRGERSCH.78		513	439 93,0	436	255	148	30		3 58,5	33,9	6,9	0,0	0,7	1,8-	0,7-	1,3+	1,6+	0,5-	
EUROPA	79	494	394 83,6	392	213	143	17	18	1 54,3	36,5	4,3	4,6	0,3	2,4+	3,3-	3,9+	3,0-	0,1-	
		502	338 72,3	336	213	109	5	8	1 63,4	32,4	1,5	2,4	0,3	6,7-	0,8+	6,7+	0,8-	0,1-	
MOORBURG																			
(OT 716)	80	782	665 91,3	659	320	267	55	16	1 48,6	40,5	8,3	2,4	0,2	-	-	-	-	-	
BUNDESTAG	76	827	698 92,7	694	342	306	43		3 49,3	44,1	6,2	0,0	0,4	0,7-	3,6-	2,1+	2,4+	0,2-	
BÜRGERSCH.78		805	621 81,6	619	294	275	21	27	2 47,5	44,4	3,4	4,4	0,3	1,1+	3,9-	4,9+	2,0-	0,1-	
EUROPA	79	799	539 71,8	537	280	232	12	11	2 52,1	43,2	2,2	2,0	0,4	3,5-	2,7-	6,1+	0,4+	0,2-	
717 01																			
BUNDESTAG	76	1289	1052 91,9	1050	558	233	135	21	3 62,7	22,2	12,9	2,0	0,3	-	-	-	-	-	
BÜRGERSCH.78		1091	942 93,4	940	595	254	78		13 63,3	27,0	8,3	0,0	1,4	0,6-	4,8-	4,6+	2,0+	1,1-	
EUROPA	79	1233	846 76,8	838	534	236	31	29	8 63,7	28,2	3,7	3,5	1,0	1,0-	6,0-	9,2+	1,5-	0,7-	
		1306	809 68,4	805	533	206	37	22	7 66,2	25,6	4,6	2,7	0,9	3,5-	3,4-	8,3+	0,7-	0,6-	
717 02																			
BUNDESTAG	76	977	790 92,3	776	514	162	87	9	4 66,2	20,9	11,2	1,2	0,5	-	-	-	-	-	
BÜRGERSCH.78		1004	807 94,4	802	528	208	62		4 65,8	25,9	7,7	0,0	0,5	0,4+	5,0-	3,5+	1,2+	0,0	
EUROPA	79	978	644 74,6	638	427	166	26	16	3 66,9	26,0	4,1	2,5	0,5	0,7-	5,1-	7,1+	1,3-	0,0	
		987	591 67,5	585	392	151	31	10	1 67,0	25,8	5,3	1,7	0,2	0,8-	4,9-	5,9+	0,5-	0,3+	
717 03																			
BUNDESTAG	76	1011	809 88,8	807	471	220	110	3	3 58,4	27,3	13,6	0,4	0,4	-	-	-	-	-	
BÜRGERSCH.78		1009	841 92,0	838	513	228	89		8 61,2	27,2	10,6	0,0	1,0	2,8-	0,1+	3,0+	0,4+	0,6-	
EUROPA	79	1000	682 75,3	677	406	215	24	25	7 60,0	31,8	3,5	3,7	1,0	1,6-	4,5-	10,1+	3,3-	0,6-	
		1020	616 67,4	614	365	205	30	10	3 59,6	33,4	4,9	1,6	0,5	1,2-	6,1-	8,7+	1,2-	0,1-	
717 04																			
BUNDESTAG	76	1063	854 87,3	850	539	210	85	8	8 63,4	24,7	10,0	0,9	0,9	-	-	-	-	-	
BÜRGERSCH.78		514	407 92,4	404	195	144	54	8	2 48,5	35,6	13,4	2,0	0,5	-	-	-	-	-	
EUROPA	79	422	327 87,9	323	147	117	45	11	3 45,5	36,2	13,9	3,4	0,9	-	-	-	-	-	
ZUS.BUND.	80	1999	1588 88,7	1577	882	471	184	27	13 55,9	29,9	11,7	1,7	0,8	-	-	-	-	-	
717 04	76	1191	966 91,1	960	589	280	79		12 61,4	29,2	8,2	0,0	1,3	2,0+	4,5-	1,8+	0,9+	0,4-	
717 05	76	804	652 92,9	651	311	270	63		7 47,8	41,5	9,7	0,0	1,1	0,7+	5,2-	3,7+	2,0+	0,5-	
ZUS.BUND.	76	1995	1618 91,8	1611	900	550	142		19 55,9	34,1	8,8	0,0	1,2	0,0	4,2-	2,9+	1,7+	0,4-	
717 04	78	1175	770 74,1	764	480	224	29	20	11 62,8	29,3	3,8	2,6	1,4	0,6+	4,6-	6,2+	1,7-	0,5-	
717 05	78	791	562 78,8	543	233	260	17	25	8 42,9	47,9	3,1	4,6	1,5	5,6+	12,3-	10,3+	2,6-	1,0-	
ZUS.BÜERG.	78	1966	1332 76,0	1307	713	484	46	45	19 54,6	37,0	3,5	3,4	1,5	1,3+	7,1-	8,2+	1,7-	0,7-	
717 04	79	1023	578 63,2	576	383	148	26	11	8 66,5	25,7	4,5	1,9	1,4	3,1-	1,0-	5,5+	1,0-	0,5-	
717 05	79	519	330 70,9	327	142	154	26	5	43,4	47,1	8,0	1,5	0,0	5,1+	11,5-	5,4+	0,5+	0,5+	
717 12	79	445	258 65,8	255	125	113	7	5	5 49,0	44,3	2,7	2,0	0,0	3,5-	8,1-	11,2+	1,4+	1,1-	
ZUS.EUROPA	79	1987	1166 65,8	1158	650	415	59	21	13 56,1	35,8	5,1	1,8	1,1	0,2-	5,9-	6,6+	0,1-	0,3-	
717 06																			
BUNDESTAG	76	1183	914 95,6	911	248	472	161	26	4 27,2	51,8	17,7	2,9	0,4	-	-	-	-	-	
BÜRGERSCH.78		1141	869 94,1	864	291	470	95		6 33,7	54,4	11,0	0,0	0,9	6,5-	2,6-	6,7+	2,9+	0,5-	
EUROPA	79	1143	801 85,6	797	205	484	53	49	6 25,7	60,7	6,6	6,1	0,8	1,5+	8,9-	11,1+	3,2-	0,4-	
		1188	746 75,9	743	209	430	63	37	4 28,1	57,9	8,5	5,0	0,5	0,9-	6,1-	9,2+	2,1-	0,1-	
717 07																			
BUNDESTAG	76	432	353 93,3	349	216	86	42	3	2 61,9	24,6	12,0	0,9	0,6	-	-	-	-	-	
BÜRGERSCH.78		454	373 94,1	373	229	105	31		7 61,4	28,4	8,3	0,0	1,9	0,5+	3,8-	3,7+	0,9+	1,3-	
EUROPA	79	441	335 86,2	335	208	104	13	6	4 62,1	31,0	3,9	1,8	1,2	0,2-	6,4-	8,1+	0,9-	0,6-	
		430	276 77,7	276	165	83	16	7	4 60,1	30,1	5,8	2,5	1,4	1,8+	5,5-	6,2+	1,6-	0,8-	
717 08																			
BUNDESTAG	76	877	709 93,6	706	347	216	123	15	5 49,2	30,6	17,4	2,1	0,7	-	-	-	-	-	
BÜRGERSCH.78		784	651 94,1	648	307	263	68		10 47,4	40,6	10,5	0,0	1,5	1,8+	10,0-	6,9+	2,1+	0,8-	
EUROPA	79	829	643 85,6	636	308	243	51	27	7 48,4	38,2	8,0	4,2	1,1	0,8+	7,6-	9,4+	2,1-	0,4-	
		856	530 71,0	528	293	185	30	16	3 55,5	35,2	5,7	3,0	0,6	6,3-	4,6-	11,7+	0,9-	0,1+	
717 09																			
BUNDESTAG	76	796	597 81,3	592	397	133	48	8	6 67,1	22,5	8,1	1,4	1,0	-	-	-	-	-	
BÜRGERSCH.78		909	631 84,9	629	423	139	51	1	15 67,2	22,1	8,1	0,2	2,4	-	-	-	-	-	
EUROPA	79	1705	1228 83,2	1221	820	272	99	9	21 67,2	22,3	8,1	0,7	1,7	-	-	-	-	-	
717 09	76	1218	957 86,0	953	627	226	86		14 65,8	23,7	9,0	0,0	1,5	1,4+	1,4-	0,9-	0,7+	0,2+	
717 09	78	815	461 61,6	454	284	133	12	13	12 62,6	29,3	2,6	2,9	2,6	4,5+	6,8-	5,5+	1,5-	1,6-	
717 11	78	914	508 68,2	496	338	115	25	8	10 68,1	23,2	5,0	1,6	2,0	0,9-	1,1-	3,1+	1,4-	0,4+	
ZJS.BÜERG.	78	1729	969 65,1	950	622	248	37	21	22 65,5	26,1	3,9	2,2	2,3	1,7+	3,8-	4,2+	1,5-	0,6-	
717 09	79	820	361 49,0	358	245	95	4	11	3 68,4	26,5	1,1	3,1	0,8	1,3-	4,0-	7,0+	1,7-	0,2+	
717 11	79	914	429 61,6	422	278	94	34	10	6 65,9	22,3	8,1	2,4	1,4	1,3+	0,2-	0,0	2,2-	1,0+	
ZUS.EUROPA	79	1734	790 55,7	780	523	189	38	21	9 67,1	24,2	4,9	2,7	1,2	0,1+	1,9-	3,2+	2,0-	0,5+	
717 10																			
BUNDESTAG	76	718	562 91,2	558	346	144	64	3	1 62,0	25,8	11,5	0,5	0,2	-	-	-	-	-	
BÜRGERSCH.78		744	621 94,1	620	383	172	59		6 61,8	27,7	9,5	0,0	1,0	0,2+	1,9-	2,0+	0,5+	0,8-	
EUROPA	79	729	496 75,6	494	305	157	17	7	8 61,7	31,8	3,4	1,4	1,6	0,3+	6,0-	8,1+	0,9-	1,4-	
		733	419 66,8	419	276	114	18	5	6 65,9	27,2	4,3	1,2	1,4	3,9-	1,4-	7,2+	0,7-	1,2-	

AUSGEWAHLTE ENDGÜLTIGE ERGEBNISSE DER BUNDESTAGSWAHL 1980 IN HAMBURG
IM VERGLEICH ZUR BUNDESTAGSWAHL 1976, ZUR BÜRGERSCHAFTSWAHL 1978 UND ZUR EUROPAWAHL 1979 NACH BEZIRKEN

22.10.80

GEBIETS- EINHEIT	JAHR	WAHL- BERECH- TIGTE	WÄHLER ABS.	3)	GUEL- TIGE STIMMEN	I) VON DEN GÜELTIGEN STIMMEN ENTFIELEN AUF										I) VERAENDERUNG DER ANTEILE DER GÜELTIGEN STIMMEN GEGENUEBER 1976, 1978 UND 1979 IN PROZENTPUNKTEN					
						I) ABSOLUT					I) IN %					I	I	I	I	I	I
						SPD	CDU	F.D.P.	GRUE- NE	UEB.	SPD	CDU	FDP	GRUE- NE	UEB.						
HAUSBRUCH (OT 717)	80	10191	8005	90,1	7955	4502	2276	1005	116	56	56,6	28,6	12,6	1,5	0,7	-	-	-	-	-	-
BUNDESTAG	76	9440	7679	92,3	7649	4373	2477	710	116	39	57,2	32,4	9,3	0,0	1,2	0,6-	3,8-	3,3+	1,5+	0,5-	-
BÜRGERSCH.	78	10048	6748	76,3	6672	3728	2337	298	225	84	55,9	35,0	4,5	3,4	1,3	0,7+	6,4-	8,1+	1,9-	0,6-	-
EUROPA	79	10241	5943	66,9	5908	3408	1979	322	149	50	57,7	33,5	5,5	2,5	0,8	1,1-	4,9-	7,1+	1,0-	0,1-	-
718 01	80	798	663	92,0	661	293	235	116	15	2	44,3	35,6	17,5	2,3	0,3	-	-	-	-	-	-
718 24	80	665	523	88,3	520	319	132	66	3	1	61,3	25,4	12,7	0,6	0,0	-	-	-	-	-	-
ZUS.BUND.	80	1463	1186	90,3	1181	612	367	182	18	2	51,8	31,1	15,4	1,5	0,2	-	-	-	-	-	-
718 01	76	912	765	92,3	763	451	227	76	23	9	59,1	29,8	10,0	0,0	1,2	7,3-	1,3+	5,4+	1,5+	1,0-	-
718 01	78	1066	749	77,9	743	437	252	28	23	3	58,8	33,9	3,8	3,1	0,4	7,0-	2,8-	11,6+	1,6-	0,2-	-
718 01	79	1299	774	66,7	770	426	290	42	8	4	55,3	37,7	5,5	1,0	0,5	3,5-	6,6-	9,9+	0,5+	0,3-	-
718 02	80	1057	850	92,8	846	537	216	75	11	7	63,5	25,5	8,9	1,3	0,8	-	-	-	-	-	-
BUNDESTAG	76	1127	941	92,7	937	602	267	58	22	10	64,2	28,5	6,2	0,0	1,1	0,7-	3,0-	2,7+	1,3+	0,3-	-
BÜRGERSCH.	78	1126	790	80,1	780	495	240	12	22	11	63,5	30,8	1,5	2,8	1,4	0,0	5,3-	7,4+	1,5-	0,6-	-
EUROPA	79	1084	654	69,4	649	434	181	21	9	4	66,9	27,9	3,2	1,4	0,6	3,4-	2,4-	5,7+	0,1-	0,2+	-
718 03	80	806	680	94,4	673	389	155	111	13	5	57,8	23,0	16,5	1,9	0,7	-	-	-	-	-	-
718 23	80	742	635	96,1	633	312	162	148	10	1	49,3	25,6	23,4	1,6	0,2	-	-	-	-	-	-
ZUS.BUND.	80	1548	1315	95,2	1306	701	317	259	23	6	53,7	24,3	19,8	1,8	0,5	-	-	-	-	-	-
718 03	76	1253	1066	95,5	1064	672	284	96	11	12	63,2	26,7	9,0	0,0	1,1	9,5-	2,4-	10,8+	1,8+	0,6-	-
718 03	78	799	592	85,5	581	370	164	18	20	9	63,7	28,2	3,1	3,4	1,5	5,9-	5,2-	13,4+	1,5-	0,8-	-
718 23	78	609	453	85,1	449	230	162	42	10	5	51,2	36,1	9,4	2,2	1,1	1,9-	10,5-	14,0+	0,6-	0,9-	-
ZUS.BÜERG.	78	1408	1045	85,3	1030	600	325	60	30	14	58,3	31,7	5,8	2,9	1,4	4,6-	7,4-	14,0+	1,1-	0,9-	-
718 03	79	708	530	86,4	527	329	151	25	14	8	62,4	28,7	4,7	2,7	1,5	4,6-	5,7-	11,8+	0,8-	0,8-	-
718 23	79	692	453	75,4	452	255	136	40	19	2	56,4	30,1	8,8	4,2	0,4	7,1-	4,5-	14,6+	2,6-	0,2-	-
ZUS.EUROPA	79	1400	983	81,0	979	584	287	65	33	10	59,7	29,3	6,6	3,4	1,0	6,0-	5,0-	13,2+	1,6-	0,5-	-
718 04	80	819	631	92,4	629	248	232	121	22	6	39,4	36,9	19,2	3,5	1,0	-	-	-	-	-	-
BUNDESTAG	76	825	678	94,4	673	288	292	84	25	9	42,8	43,4	12,5	0,0	1,3	3,4-	6,5-	6,7+	3,5+	0,3-	-
BÜRGERSCH.	78	844	637	87,1	633	271	280	38	37	7	42,8	44,2	6,0	5,8	1,1	3,4-	7,3-	13,2+	2,3-	0,1-	-
EUROPA	79	835	532	75,4	525	217	238	42	25	3	41,3	45,3	8,0	4,8	0,6	1,9-	8,4-	11,2+	1,3-	0,4+	-
718 05	80	667	523	91,9	521	299	119	96	7	5	74,2	22,8	18,4	1,3	0,0	-	-	-	-	-	-
BUNDESTAG	76	678	563	96,3	562	334	170	58	7	5	94,4	30,2	10,3	0,0	0,0	2,0-	7,4-	8,1+	1,3+	0,3	-
BÜRGERSCH.	78	676	476	80,8	474	282	152	31	7	2	59,5	32,1	6,5	1,5	0,4	2,1-	9,3-	11,9+	0,2-	0,4-	-
EUROPA	79	662	379	66,0	378	209	121	32	16	5	53,3	32,0	8,5	4,2	0,0	2,1+	9,2-	9,9+	2,9-	0,0	-
718 06	80	1025	847	94,2	841	509	198	118	14	2	60,5	23,5	14,0	1,7	0,2	-	-	-	-	-	-
BUNDESTAG	76	1002	823	94,2	820	475	246	93	10	6	57,9	30,0	11,3	0,0	0,7	2,6+	6,5-	2,7+	1,7+	0,5-	-
BÜRGERSCH.	78	1024	742	82,4	741	447	249	29	10	6	60,3	33,6	3,9	1,3	0,8	0,2+	10,1-	10,1+	0,4+	0,6-	-
EUROPA	79	1034	633	69,6	633	375	192	46	12	8	59,2	30,3	7,3	1,9	1,3	1,3+	6,8-	6,7+	0,2-	1,1-	-
718 07	80	812	630	92,4	625	298	168	147	10	2	47,7	26,9	23,5	1,6	0,3	-	-	-	-	-	-
BUNDESTAG	76	788	622	90,5	622	334	207	109	10	2	48,9	33,3	17,5	0,0	0,3	1,2-	6,4-	6,0+	1,6+	0,3	-
BÜRGERSCH.	78	759	551	81,2	549	267	221	27	33	1	48,6	40,3	4,9	6,0	0,2	0,9-	13,4-	18,6+	4,4-	0,1+	-
EUROPA	79	780	483	71,4	482	243	182	39	16	2	50,4	37,8	8,1	3,3	0,4	2,7-	10,9-	15,4+	1,7-	0,1-	-
718 08	80	653	491	93,6	491	198	208	74	8	3	40,3	42,4	15,1	1,6	0,6	-	-	-	-	-	-
BUNDESTAG	76	674	485	93,9	485	205	221	53	15	6	42,3	45,6	10,9	0,0	1,2	2,0-	3,2-	4,2+	1,6+	0,6-	-
BÜRGERSCH.	78	642	446	85,2	444	188	205	30	15	6	42,3	46,2	6,8	3,4	1,4	2,0-	3,8-	8,3+	1,8-	0,8-	-
EUROPA	79	640	404	75,6	402	169	187	32	11	3	42,0	46,5	8,0	2,7	0,7	1,7-	4,1-	7,1+	1,1-	0,1-	-
718 09	80	659	548	93,0	547	252	209	70	15	1	46,1	38,2	12,8	2,7	0,2	-	-	-	-	-	-
BUNDESTAG	76	648	536	94,4	535	273	205	55	24	2	51,0	38,3	10,3	0,0	0,4	4,9-	0,1-	2,5+	2,7+	0,2-	-
BÜRGERSCH.	78	658	476	81,9	474	220	195	25	15	10	46,4	41,1	5,3	5,1	2,1	0,3-	2,9-	7,5+	2,4-	1,9-	-
EUROPA	79	659	412	70,4	407	193	157	39	15	3	47,4	38,6	9,6	3,7	0,7	1,3-	0,4-	3,2+	1,0-	0,5-	-
718 10	80	1104	867	88,6	859	507	244	95	8	5	59,0	28,4	11,1	0,9	0,6	-	-	-	-	-	-
BUNDESTAG	76	1118	921	92,5	918	545	281	83	18	8	59,5	30,6	9,0	0,0	0,9	0,5-	2,2-	2,1+	0,9+	0,3-	-
BÜRGERSCH.	78	1103	744	75,1	736	444	233	30	18	11	60,3	31,7	4,1	2,4	1,5	1,3-	3,3-	7,0+	1,5-	0,9-	-
EUROPA	79	1132	624	61,0	615	394	178	21	15	7	64,1	28,9	3,4	2,4	1,1	5,1-	0,5-	7,7+	1,5-	0,5-	-
718 11	80	780	609	91,3	607	381	145	75	5	1	62,8	23,9	12,4	0,8	0,2	-	-	-	-	-	-
BUNDESTAG	76	772	638	94,7	638	399	177	57	7	5	62,5	27,7	8,9	0,0	0,8	0,3+	3,8-	3,5+	0,8+	0,6-	-
BÜRGERSCH.	78	775	528	77,3	521	321	160	23	12	5	61,6	30,7	4,4	2,3	1,0	1,2+	6,8-	8,0+	1,5-	0,8-	-
EUROPA	79	781	463	67,6	462	293	123	30	7	9	63,4	26,6	6,5	1,5	1,9	0,6-	2,7-	5,9+	0,7-	1,7-	-
718 12	80	765	586	93,3	583	338	144	87	9	5	58,0	24,7	14,9	1,5	0,9	-	-	-	-	-	-
BUNDESTAG	76	753	613	93,6	609	354	175	63	20	7	59,8	28,7	10,3	0,0	1,1	1,8-	4,0-	4,6+	1,5+	0,2-	-
BÜRGERSCH.	78	744																			

22.10.80

AUSGEWAHLTE ENDGÜLTIGE ERGEBNISSE DER BUNDESTAGSWAHL 1980 IN HAMBURG
IM VERGLEICH ZUR BUNDESTAGSWAHL 1976, ZUR BÜRGERSCHAFTSWAHL 1978 UND ZUR EUROPAWAHL 1979 NACH BEZIRKEN

GEBIETS- EINHEIT	JAHR	WAHL- BERECH- TIGTE	WÄHLER ABS. % 3)	GÜLTIGE STIMMEN	VON DEN GÜLTIGEN STIMMEN ENTFIELEN AUF										VERÄNDERUNG DER ANTEILE DER GÜLTIGEN STIMMEN GEGENÜBER 1976, 1978 UND 1979 IN PROZENTPUNKTEN					
					I	ABSOLUT										I	I	I	I	I
						SPD	CDU	F.D.P.	GRÜ- NE	UEB.	SPD	CDU	FDP	GRÜ- NE	UEB.					
718 15	80	679	526 90,1	523	233	189	90	9			2 44,6	36,1	17,2	1,7	0,4	-	-	-	-	-
BUNDESTAG	76	673	525 93,3	523	245	202	71				5 46,8	38,6	13,6	0,0	1,0	2,2-	2,5-	3,6+	1,7+	0,6-
BÜRGERSCH.	78	675	476 82,1	471	214	205	23	23			5 45,4	43,7	4,9	4,9	1,1	0,8-	7,6-	12,3+	3,2-	0,7-
EUROPA	79	674	436 77,0	436	198	167	35	32			4 45,4	38,3	8,0	7,3	0,9	0,8-	2,2-	9,2+	5,6-	0,5-
718 16	80	745	616 90,1	614	357	165	76	13			3 58,1	26,9	12,4	2,1	0,5	-	-	-	-	-
BUNDESTAG	76	797	667 93,0	662	424	172	59				7 64,0	26,0	8,9	0,0	1,1	5,9-	0,9+	3,5+	2,1+	0,6-
BÜRGERSCH.	78	754	551 79,8	547	331	165	25	22			4 60,5	30,2	4,6	4,0	0,7	2,4-	3,3-	7,8+	1,9-	0,2-
EUROPA	79	761	491 71,1	486	310	132	32	10			2 63,8	27,2	6,6	2,1	0,4	5,7-	0,3-	5,8+	0,0	0,1+
718 17	80	750	585 84,3	581	403	119	47	7			5 69,4	20,5	8,1	1,2	0,9	-	-	-	-	-
BUNDESTAG	76	778	646 88,8	644	450	140	38				6 71,4	21,7	5,9	0,0	0,9	2,0-	1,2-	2,2+	1,2+	0,0
BÜRGERSCH.	78	759	501 73,5	501	342	125	13	15			6 68,3	25,0	2,6	3,0	1,2	1,1+	4,5-	5,5+	1,8-	0,3-
EUROPA	79	769	439 62,8	436	319	92	10	11			4 73,2	21,1	2,3	2,5	0,9	3,8-	0,6-	5,8+	1,3-	0,0
718 18	80	649	520 90,4	515	329	120	55	10			1 63,9	23,3	10,7	1,9	0,2	-	-	-	-	-
BUNDESTAG	76	681	572 93,5	567	358	157	39				3 64,9	27,7	6,9	0,0	0,5	1,0-	4,4-	3,8+	1,9+	0,3-
BÜRGERSCH.	78	669	441 75,0	437	273	140	10	11			3 62,5	32,0	2,3	2,5	0,7	1,4+	8,7-	8,4+	0,6-	0,5-
EUROPA	79	671	377 65,4	372	233	118	14	4			3 62,6	31,7	3,8	1,1	0,8	1,3+	8,4-	6,9+	0,8+	0,6-
718 19	80	800	633 89,9	632	382	157	83	9			1 60,4	24,8	13,1	1,4	0,2	-	-	-	-	-
BUNDESTAG	76	786	633 92,2	629	387	172	67				3 61,5	27,3	10,7	0,0	0,5	1,1-	2,5-	2,4+	1,4+	0,3-
BÜRGERSCH.	78	776	531 75,8	525	307	179	19	13			7 58,5	34,1	3,6	2,5	1,3	1,9+	9,3-	9,5+	1,1-	1,1-
EUROPA	79	786	488 68,3	482	304	135	27	15			1 63,1	28,0	5,6	3,1	0,2	2,7-	3,2-	7,5+	1,7-	0,0
718 20	80	713	567 90,9	565	336	158	62	8			1 59,5	28,0	11,0	1,4	0,2	-	-	-	-	-
BUNDESTAG	76	698	601 94,8	601	383	169	47				2 63,7	28,1	7,8	0,0	0,3	4,2-	0,1-	3,2+	1,4+	0,1-
BÜRGERSCH.	78	710	532 84,1	529	326	162	26	10			5 61,6	30,6	4,9	1,9	0,9	2,1-	2,6-	6,1+	0,5-	0,7-
EUROPA	79	712	455 72,2	453	278	138	14	18			5 61,4	30,5	3,1	4,0	1,1	1,9-	2,5-	7,9+	2,6-	0,9-
718 21	80	588	494 94,7	494	309	126	50	7			2 62,6	25,5	10,1	1,4	0,4	-	-	-	-	-
BUNDESTAG	76	590	504 93,9	504	299	149	56				59,3	29,6	11,1	0,0	0,0	3,3+	4,1-	1,0-	1,4+	0,4+
BÜRGERSCH.	78	588	409 80,8	406	245	133	16	9			3 60,3	32,8	3,9	2,2	0,7	2,3+	7,3-	6,2+	0,8-	0,3-
EUROPA	79	598	360 72,1	357	218	114	13	10			2 61,1	31,9	3,6	2,8	0,6	1,5+	6,4-	6,5+	1,4-	0,2-
718 22	80	650	518 89,8	515	293	131	82	7			2 56,9	25,4	15,9	1,4	0,4	-	-	-	-	-
BUNDESTAG	76	685	572 94,7	570	317	178	66				9 55,6	31,2	11,6	0,0	1,6	1,3+	5,8-	4,3+	1,4+	1,2-
BÜRGERSCH.	78	660	477 83,3	472	262	146	31	24			9 55,5	30,9	6,6	5,1	1,9	1,4+	5,5-	9,3+	3,7-	1,5-
EUROPA	79	646	407 72,0	406	239	127	29	11			58,9	31,3	7,1	2,7	0,0	2,0-	5,9-	8,8+	1,3-	0,4+
NEUGRABEN-FISCHBEK																				
(OT 718)	80	18665	14978 91,6	14900	8320	4117	2148	252			63 55,8	27,6	14,4	1,7	0,4	-	-	-	-	-
BUNDESTAG	76	17884	14718 93,4	14669	8633	4469	1444				123 58,9	30,5	9,8	0,0	0,8	3,1-	2,9-	4,6+	1,7+	0,4-
BÜRGERSCH.	78	18118	12861 80,4	12746	7275	4339	577	415			140 57,1	34,0	4,5	3,3	1,1	1,3-	6,4-	9,9+	1,6-	0,7-
EUROPA	79	18415	11377 70,5	11295	6536	3667	688	327			77 57,9	32,5	6,1	2,9	0,7	2,1-	4,9-	8,3+	1,2-	0,3-
719 01	80	533	442 91,0	439	192	190	47	8			2 43,7	43,3	10,7	1,8	0,5	-	-	-	-	-
BUNDESTAG	76	548	479 92,0	478	209	217	51				1 43,7	45,4	10,7	0,0	0,2	0,0	2,1-	0,0	1,8+	0,3+
BÜRGERSCH.	78	534	415 83,0	411	175	204	20	10			2 42,6	49,6	4,9	2,4	0,5	1,1+	6,3-	5,8+	0,6-	0,0
EUROPA	79	526	322 65,8	320	132	167	10	11			41,3	52,2	3,1	3,4	0,0	2,4+	8,9-	7,6+	1,6-	0,5+
FRANCOP																				
(OT 719)	80	533	442 91,0	439	192	190	47	8			2 43,7	43,3	10,7	1,8	0,5	-	-	-	-	-
BUNDESTAG	76	548	479 92,0	478	209	217	51				1 43,7	45,4	10,7	0,0	0,2	0,0	2,1-	0,0	1,8+	0,3+
BÜRGERSCH.	78	534	415 83,0	411	175	204	20	10			2 42,6	49,6	4,9	2,4	0,5	1,1+	6,3-	5,8+	0,6-	0,0
EUROPA	79	526	322 65,8	320	132	167	10	11			41,3	52,2	3,1	3,4	0,0	2,4+	8,9-	7,6+	1,6-	0,5+
720 01	80	574	499 92,0	496	209	218	66	1			2 42,1	44,0	13,3	0,2	0,4	-	-	-	-	-
BUNDESTAG	76	580	514 92,8	510	223	242	42				3 43,7	47,5	8,2	0,0	0,6	1,6-	3,5-	5,1+	0,2+	0,2-
BÜRGERSCH.	78	575	452 82,6	441	191	215	22	9			4 43,3	48,8	5,0	2,0	0,9	1,2-	4,8-	8,3+	1,8-	0,5-
EUROPA	79	579	355 64,2	353	175	164	9	3			2 49,6	46,5	2,5	0,8	0,6	7,5-	2,5-	10,8+	0,6-	0,2-
720 02	80	756	640 91,1	635	255	282	83	13			2 40,2	44,4	13,1	2,0	0,3	-	-	-	-	-
BUNDESTAG	76	733	624 92,8	618	265	296	55				2 42,9	47,9	8,9	0,0	0,3	2,7-	3,5-	4,2+	2,0+	0,0
BÜRGERSCH.	78	735	558 81,5	547	203	290	32	18			4 37,1	53,0	5,9	3,3	0,7	3,1+	8,6-	7,2+	1,3-	0,4-
EUROPA	79	735	447 66,3	442	181	228	22	11			41,0	51,6	5,0	2,5	0,0	0,8-	7,2-	8,1+	0,5-	0,3+
720 03	80	468	381 91,0	379	144	196	33	6			38,0	51,7	8,7	1,6	0,0	-	-	-	-	-
BUNDESTAG	76	475	419 94,1	417	155	228	33				1 37,2	54,7	7,9	0,0	0,2	0,8+	3,0-	0,8+	1,6+	0,2-
BÜRGERSCH.	78	469	349 80,0	332	117	196	11	7			1 35,2	59,0	3,3	2,1	0,3	2,8+	7,3-	5,4+	0,5-	0,3-
EUROPA	79	465	282 68,4	277	102	151	14	8			2 36,8	54,5	5,1	2,9	0,7	1,2+	2,8-	3,6+	1,3-	0,7-
720 04	80	1072	915 90,8	907	611	175	103	12			6 67,4	19,3	11,4	1,3	0,7	-	-	-	-	-
BUNDESTAG	76	1118	944 89,2	943	650	200	68				15 70,0	21,2	7,2	0,0	1,6	2,6-	1,9-	4,2+	1,3+	0,9-
BÜRGERSCH.	78	1097	774 73,8	766	540	167	27	24			8 70,5	21,8	3,5	3,1	1,0	3,1-	2,5-	7,9+	1,8-	0,3-
EUROPA	79	1093	633 61,5	626	444	132	28	15			7 70,9	21,1	4,5	2,4	1,1	3,5-	1,8-	6,9+	1,1-	0,4-

1) 1980 UND 1976 = ZWEITSTIMMEN

3) FUER WAHLBEZIRKE, ORTSTEILE UND STADTTEILE WÄHLER EINSCHL. WAHLBERECHTIGTE MIT WAHLSCHWEINVERMERK
HINWEIS WAHLBETEILIGUNG SOWIE GRUENE UND UEBRIGE IM VORBLATT ERLÄUTERT

AUSGEWAHLTE ENDGÜLTIGE ERGEBNISSE DER BUNDESTAGSWAHL 1980 IN HAMBURG
IM VERGLEICH ZUR BUNDESTAGSWAHL 1976, ZUR BÜRGERSCHAFTSWAHL 1978 UND ZUR EUROPAAHL 1979 NACH BEZIRKEN

22.10.80

GEBIETS- EINHEIT	JAHR	WAHL- BERECH- TIGTE	WÄHLER		I VON DEN GÜLTIGEN STIMMEN ENTFIELEN AUF										I VERAENDERUNG DER ANTEILE DER I GÜLTIGEN STIMMEN GEGENÜBER I 1976, 1978 UND 1979 I IN PROZENTPUNKTEN					
			ABS.	%	STIMMEN	ABSOLUT					IN %					SPD	CDU	F.D.P.	GRUE- NE	UEB.
						I	I	I	I	I	I	I	I	I	I					
NEUENFELDE																				
(OT 720)	80	2870	2435	91,1	2417	1219	871	285	32	10	50,4	36,0	11,8	1,3	0,4	-	-	-	-	
BUNDESTAG	76	2906	2501	91,6	2488	1333	965	198		21	52,4	38,8	8,0	0,0	0,8	2,0-	2,8-	3,8+	1,3+	
BÜRGERSCH.	78	2876	2133	78,5	2086	1051	868	92	58	17	50,4	41,6	4,4	2,8	0,8	0,0	5,6-	7,4+	1,5-	
EUROPA	79	2872	1717	64,4	1698	902	675	73	37	11	53,1	39,8	4,3	2,2	0,6	2,7-	3,8-	7,5+	0,9-	
721 01																				
BUNDESTAG	80	710	578	93,1	574	303	177	82	8	4	52,8	30,8	14,3	1,4	0,7	-	-	-	-	
BUNDESTAG	76	742	605	91,2	601	304	235	59		3	50,6	39,1	9,8	0,0	0,5	2,2+	8,3-	4,5+	1,4+	
BÜRGERSCH.	78	735	530	80,1	527	259	208	28	16	6	51,0	39,5	5,3	3,0	1,1	1,8+	8,7-	9,0+	1,6-	
EUROPA	79	728	441	67,7	438	223	167	32	15	1	50,9	38,1	7,3	3,4	0,2	1,9+	7,3-	7,0+	2,0-	
CRANZ																				
(OT 721)	80	710	578	93,1	574	303	177	82	8	4	52,8	30,8	14,3	1,4	0,7	-	-	-	-	
BUNDESTAG	76	742	605	91,2	601	304	235	59		3	50,6	39,1	9,8	0,0	0,5	2,2+	8,3-	4,5+	1,4+	
BÜRGERSCH.	78	735	530	80,1	527	259	208	28	16	6	51,0	39,5	5,3	3,0	1,1	1,8+	8,7-	9,0+	1,6-	
EUROPA	79	728	441	67,7	438	223	167	32	15	1	50,9	38,1	7,3	3,4	0,2	1,9+	7,3-	7,0+	2,0-	
OG.-SÜDERELBE																				
(OT 715-721)																				
D. BRIEFWAHL	80	33838	27172	80,3	27012	14869	7936	3629	441	137	55,0	29,4	13,4	1,6	0,5	-	-	-	-	
BUNDESTAG	76	33236	27426	82,5	27320	15456	9058	2561		245	56,6	33,2	9,4	0,0	0,9	1,6-	3,8-	4,0+	1,6+	
BÜRGERSCH.	78	33536	23638	70,5	23380	12870	8425	1050	783	252	55,0	36,0	4,5	3,3	1,1	0,0	6,6-	8,9+	1,7-	
EUROPA	79	33774	20455	60,6	20311	11509	6964	1137	559	142	56,7	34,3	5,6	2,8	0,7	1,7-	4,9-	7,8+	1,2-	
BRIEFWAHL 2)	80		3495	0,0	3486	1751	1229	422	63	21	50,2	35,3	12,1	1,8	0,6	-	-	-	-	
BUNDESTAG	76		3326	0,0	3316	1629	1334	318		35	49,1	40,2	9,6	0,0	1,1	1,1+	4,9-	2,5+	1,8+	
BÜRGERSCH.	78		2736	0,0	2711	1332	1115	133	108	23	49,1	41,1	4,9	4,0	0,8	1,1+	5,8-	7,2+	2,2-	
EUROPA	79		2571	0,0	2564	1225	1091	144	73	31	47,8	42,6	5,6	2,8	1,2	2,4+	7,3-	6,5+	1,0-	
ZUSAMMEN	80	33838	30667	90,6	30498	16620	9165	4051	504	158	54,5	30,1	13,3	1,7	0,5	-	-	-	-	
BUNDESTAG	76	33236	30752	92,5	30636	17085	10392	2879		280	55,8	33,9	9,4	0,0	0,9	1,3-	3,8-	3,9+	1,7+	
BÜRGERSCH.	78	33536	26374	78,6	26091	14202	9540	1183	891	275	54,4	36,6	4,5	3,4	1,1	0,1+	6,5-	8,8+	1,7-	
EUROPA	79	33774	23026	68,2	22875	12734	8055	1281	632	173	55,7	35,2	5,6	2,8	0,8	1,2-	5,1-	7,7+	1,1-	
BEZIRK HARBURG																				
(OT 701-721)																				
D. BRIEFWAHL 4)	80	138015	108202	78,4	107498	62586	30018	12516	1629	749	58,2	27,9	11,6	1,5	0,7	-	-	-	-	
BUNDESTAG	76	142266	115761	81,4	115244	69106	35712	9211		1215	60,0	31,0	8,0	0,0	1,1	1,8-	3,1-	3,6+	1,5+	
BÜRGERSCH.	78	139716	96649	69,2	95519	55895	31713	3617	2997	1297	58,5	33,2	3,8	3,1	1,4	0,3-	5,3-	7,8+	1,6-	
EUROPA	79	139278	81487	58,5	80926	48148	26137	3936	2025	680	59,5	32,3	4,9	2,5	0,8	1,3-	4,4-	6,7+	1,0-	
BRIEFWAHL 2)	80		14901	0,0	14847	7694	5210	1589	255	99	51,8	35,1	10,7	1,7	0,7	-	-	-	-	
BUNDESTAG	76		14489	0,0	14449	7098	5812	1382		157	49,1	40,2	9,6	0,0	1,1	2,7+	5,1-	1,1+	1,7+	
BÜRGERSCH.	78		11786	0,0	11653	5952	4630	528	424	119	51,1	39,7	4,5	3,6	1,0	0,7+	4,6-	6,2+	1,9-	
EUROPA	79		11242	0,0	11192	5662	4597	548	283	102	50,6	41,1	4,9	2,5	0,9	1,2+	6,0-	5,8+	0,8-	
ZUSAMMEN	4) 80	138015	123103	89,2	122345	70280	35228	14105	1884	848	57,4	28,8	11,5	1,5	0,7	-	-	-	-	
BUNDESTAG	76	142266	130250	91,6	129693	76204	41524	10593		1372	58,8	32,0	8,2	0,0	1,1	1,4-	3,2-	3,3+	1,5+	
BÜRGERSCH.	78	139716	108435	77,6	107172	61847	36343	4145	3421	1416	57,7	33,9	3,9	3,2	1,3	0,3-	5,1-	7,6+	1,7-	
EUROPA	79	139278	92729	66,6	92118	53810	30734	4484	2308	782	58,4	33,4	4,9	2,5	0,8	1,0-	4,6-	6,6+	1,0-	

1) 1980 UND 1976 = ZWEITSTIMMEN

2) DIE BRIEFWÄHLERERGEBNISSE NACH KERN-/ ORTSAMTSGEBIETEN FÜR 1976 WERDEN GESCHÄTZT

3) FÜR WAHLBEZIRKE, ORTSTEILE UND STADTTEILE WÄHLER EINSCHL. WAHLBERECHTIGTE MIT WAHLSCHINVERMERK

4) DARUNTER IN BESONDEREN WÄHLERVERZEICHNISSSEN EINGETRAGEN UND NICHT IN WÄHLERVERZEICHNISSSEN

1980	15
1976	20
1978	10
1979	7

HINWEIS WAHLBETEILIGUNG SOWIE GRÜNE UND ÜBRIGE IM VORBLATT ERLÄUTERT

AUSGEWAHLTE ENDGÜLTIGE ERGEBNISSE DER BUNDESTAGSWAHL 1980 IN HAMBURG
IM VERGLEICH ZUR BUNDESTAGSWAHL 1976, ZUR BÜRGERSCHAFTSWAHL 1978 UND ZUR EUROPAAWAHL 1979 NACH BEZIRKEN

22.10.80

GEBIETS- EINHEIT	JAHR	WAHL- BERECH- TIGTE	WÄHLER ABS.	%	GÜLTIG STIMMEN	VON DEN GÜLTIGEN STIMMEN ENTFIELEN AUF										VERÄNDERUNG DER ANTEILE DER GÜLTIGEN STIMMEN GEGENÜBER 1976, 1978 UND 1979 IN PROZENTPUNKTEN							
						ABSOLUT					IN %												
						SPD	CDU	F.D.P.	GRUE- NE	UEB.	SPD	CDU	FDP	GRUE- NE	UEB.	SPD	CDU	F.D.P.	GRUE- NE	UEB.			
HAMBURG																							
(BEZIRK 1-7)																							
D. BRIEFWAHL 5180	1253335	940635	75,1	934906	493692	280445	132848	20751	7170	52,8	30,0	14,2	2,2	0,8	-	-	-	-	-	-			
BUNDESTAG 76	1287473	1006116	78,1	1001620	541136	346543	100388		13553	54,0	34,6	10,0	0,0	1,4	1,2-	4,6-	4,2+	2,2+	0,6-				
BÜRGERSCH.78	1264661	826150	65,3	816906	429653	297703	38523	37320	13707	52,6	36,4	4,7	4,6	1,7	0,2+	6,4-	9,5+	2,4-	0,9-				
EUROPA 79	1261369	702487	55,7	697776	375221	246738	43334	24539	7944	53,8	35,4	6,2	3,5	1,1	1,0-	5,4-	8,0+	1,3-	0,3-				
BRIEFWAHL 21 80		172564	0,0	171562	78465	64560	22853	4527	1157	45,7	37,6	13,3	2,6	0,7	-	-	-	-	-	-			
BUNDESTAG 76		166966	0,0	166467	73148	72451	18581		2287	43,9	43,5	11,2	0,0	1,4	1,8+	5,9-	2,1+	2,6+	0,7-				
BÜRGERSCH.78		142850	0,0	141491	63687	62705	7380	6020	1698	45,0	44,3	5,2	4,3	1,2	0,7+	6,7-	8,1+	1,7-	0,5-				
EUROPA 79		135378	0,0	134822	59164	60729	8737	4878	1314	43,9	45,0	6,5	3,6	1,0	1,8+	7,4-	6,8+	1,0-	0,3-				
ZUSAMMEN 5180	1253335	1113199	88,8	1106468	572157	345005	155701	25278	8327	51,7	31,2	14,1	2,3	0,8	-	-	-	-	-	-			
BUNDESTAG 76	1287473	1173082	91,1	1168087	614284	418994	118969		15840	52,6	35,9	10,2	0,0	1,4	0,9-	4,7-	3,9+	2,3+	0,6-				
BÜRGERSCH.78	1264661	969000	76,6	958397	493340	360409	45903	43340	15405	51,5	37,6	4,8	4,5	1,6	0,2+	6,4-	9,3+	2,2-	0,8-				
EUROPA 79	1261369	837865	66,4	832598	434385	307467	52071	29417	9258	52,2	36,9	6,3	3,5	1,1	0,5-	5,7-	7,8+	1,2-	0,3-				

1) 1980 UND 1976 = ZWEITSTIMMEN

2) DIE BRIEFWAHLERGEBNISSE NACH KERN-/ ORTSAMTSGEBIETEN FÜR 1976 WERDEN GESCHÄTZT

3) FÜR WAHLBEZIRKE, ORTS- UND STADTEILE WÄHLER EINSCHL. WAHLBERECHTIGTE MIT WAHLSCHWEINVERMERK

5) DARUNTER IN BESONDEREN WÄHLERVERZEICHNISSSEN EINGETRAGEN UND NICHT IN WÄHLERVERZEICHNISSSEN

1980	136
1976	
1978	
1979	395

1980	433
1976	419
1978	209
1979	119

HINWEIS WAHLBETEILIGUNG SOWIE GRUENE UND ÜBRIGE IM VORBLATT ERLÄUTERT

I
I
I
E
E
E
E
H

--

--

BZ

BZ

BZ

BZ

BZ

BZ

BZ

BZ

HA

DIE ENDGÜLTIGEN ERGEBNISSE (ERSTSTIMMEN) DER BUNDESTAGSWAHL AM 05.10.1980

NACH BEZIRKEN

GEBIETS- EINHEIT	WAHLBERECHTIGTE		INS- GES.	WAHLER 1)		UNG- STIM- MEN	GUEL- TIGE STIMM.	VON DEN GÜLTIGEN ERSTSTIMMEN ENTFALLEN AUF ...								V
	OHNE SPERRVERMERK	MIT SPERRVERMERK		INS- GES.	DAR. M.W.S.			SPD	CDU	FDP	DKP	GRUENE	EAP	KBW	NPD	
BZ.HMB.-MITTE	144721	19539	164396	139650	18615	1221	138429	86240	37305	10323	859	3500	30	72		100
%				84,9		0,9	100	62,3	26,9	7,5	0,6	2,5	0,0	0,1		0,1
BZ.ALTONA	148574	27638	176236	155962	26572	1575	154387	77769	54120	15958	947	5370		104		119
%				88,5		1,0	100	50,4	35,1	10,3	0,6	3,5		0,1		0,1
BZ.EIMSBÜTTEL	151424	27440	178963	158367	26174	1301	157066	82526	51380	15422	1284	6197	52	108		97
%				88,5		0,8	100	52,5	32,7	9,8	0,8	3,9	0,0	0,1		0,1
BZ.HMB.-NORD	193860	38836	232926	207558	36682	1862	205696	111795	65061	20718	1635	6228	39	100		120
%				89,1		0,9	100	54,3	31,6	10,1	0,8	3,0	0,0	0,0		0,1
BZ.WANDSBEK	250186	44394	294636	266313	42465	2502	263811	138307	92482	28759	1402	2212	162	138		349
%				90,4		0,9	100	52,4	35,1	10,9	0,5	0,8	0,1	0,1		0,1
BZ.BERGEDORF	59923	8231	68163	62246	7930	430	61816	36235	20293	3616	235	1399		16		22
%				91,3		0,7	100	58,6	32,8	5,8	0,4	2,3		0,0		0,0
BZ.HARBURG	122293	15707	138015	123103	14944	1027	122076	72190	36619	10231	549	2255		45		187
%				89,2		0,8	100	59,1	30,0	8,4	0,4	1,8		0,0		0,2
HAMBURG	1070981	181785	1253335	1113199	173382	9918	1103281	605062	357260	105027	6911	27161	283	583		994
%				88,8		0,9	100	54,8	32,4	9,5	0,6	2,5	0,0	0,1		0,1

DIE ENDGÜLTIGEN ERGEBNISSE (ZWEITSTIMMEN) DER BUNDESTAGSWAHL AM 05.10.1980

NACH BEZIRKEN

GEBIETS- EINHEIT	WAHLBERECHTIGTE		INS- GES.	WAHLER 1)		UNG- STIM- MEN	GUEL- TIGE STIMM.	VON DEN GÜLTIGEN ZWEITSTIMMEN ENTFALLEN AUF ...								V
	OHNE SPERRVERMERK	MIT SPERRVERMERK		INS- GES.	DAR. M.W.S.			SPD	CDU	FDP	DKP	GRUENE	EAP	KBW	NPD	
BZ.HMB.-MITTE	144721	19539	164396	139650	18615	857	138793	81901	36916	15825	747	2977	35	60	268	64
%				84,9		0,6	100	59,0	26,6	11,4	0,5	2,1	0,0	0,0	0,2	0,0
BZ.ALTONA	148574	27638	176236	155962	26572	1176	154786	75075	51857	22543	780	4089	20	77	259	86
%				88,5		0,8	100	48,5	33,5	14,6	0,5	2,6	0,0	0,0	0,2	0,1
BZ.EIMSBÜTTEL	151424	27440	178963	158367	26174	914	157453	78606	49116	23522	1052	4758	26	83	219	71
%				88,5		0,6	100	49,9	31,2	14,9	0,7	3,0	0,0	0,1	0,1	0,0
BZ.HMB.-NORD	193860	38836	232926	207558	36682	1332	206226	107120	63228	28888	1293	5200	34	82	308	80
%				89,1		0,6	100	51,9	30,7	14,0	0,6	2,5	0,0	0,0	0,1	0,0
BZ.WANDSBEK	250186	44394	294636	266313	42465	1327	264986	127509	88444	42344	938	5176	63	50	362	100
%				90,4		0,5	100	48,1	33,4	16,0	0,4	2,0	0,0	0,0	0,1	0,0
BZ.BERGEDORF	59923	8231	68163	62246	7930	367	61879	31666	20223	8474	223	1194	9	13	62	15
%				91,3		0,6	100	51,2	32,7	13,7	0,4	1,9	0,0	0,0	0,1	0,0
BZ.HARBURG	122293	15707	138015	123103	14944	758	122345	70280	35228	14105	455	1884	14	38	264	77
%				89,2		0,6	100	57,4	28,8	11,5	0,4	1,5	0,0	0,0	0,2	0,1
HAMBURG	1070981	181785	1253335	1113199	173382	6731	1106468	572157	345005	155701	5488	25278	201	403	1742	493
%				88,8		0,6	100	51,7	31,2	14,1	0,5	2,3	0,0	0,0	0,2	0,0

13. Ergebnisse der Bundestagswahlen seit 1949 in Hamburg

[illegible]

14. Wahlbeteiligung und Verteilung der gültigen Stimmen nach Ländern*)

Erststimmen

GEGENSTAND DER NACHWEISUNG	EINHEIT	JAHR	BUNDES- GEBIET OHNE BERLIN	SCHLES- WIG- HOLSTEIN	HAMBURG	NIEDER- SACHSEN	BREMEN	NORD- RHEIN- WESTFALEN	HESSEN	RHEIN- LAND- PFALZ	BADEN- WÜRT- TEMBERG	BAYERN	SAAR- LAND
WAHLBERECHTIGTE	AZ	1980	43231741	1928108	1253335	5363576	523161	12374314	4001747	2759777	6370535	7827420	829768
	AZ	1976	42058015	1864033	1287473	5205680	528346	12118533	3899454	2676890	6118464	7547820	811322
WÄHLER	AZ	1980	38292176	1716553	1113199	4790833	459208	11008682	3598071	2480763	5518062	6854780	752025
	AZ	1976	38165753	1687951	1173082	4757376	475582	11066546	3585275	2448946	5452370	6764839	753786
WAHLBETEILIGUNG	VH	1980	88,6	89,0	88,8	89,3	87,8	89,0	89,9	89,9	86,6	87,6	90,6
	VH	1976	90,7	90,6	91,1	91,4	90,0	91,3	91,9	91,5	89,1	89,6	92,9
UNGÜLTIGE	AZ	1980	485645	19708	9918	47636	4498	116614	47140	38394	78753	110102	12882
	AZ	1976	470109	14325	6661	109778	3474	107261	41244	27477	67844	82213	9832
	VH	1980	1,3	1,1	0,9	1,0	1,0	1,1	1,3	1,5	1,4	1,6	1,7
	VH	1976	1,2	0,8	0,6	2,3	0,7	1,0	1,2	1,1	1,2	1,2	1,3
GÜLTIGE	AZ	1980	37806531	1696845	1103281	4743197	454710	10892068	3550931	2442369	5439309	6744678	739143
	AZ	1976	37695644	1673626	1166421	4647598	472108	10959285	3544031	2421469	5384526	6682626	743954
S P D	AZ	1980	16808861	843976	605062	2313239	245074	5278416	1721811	1076165	2103162	2752449	369507
	AZ	1976	16471321	803601	632991	2182156	256721	5251009	1660580	1026588	2060398	2249609	347668
	VH	1980	44,5	49,7	54,8	48,8	53,9	48,5	48,5	44,1	38,7	33,4	50,0
	VH	1976	43,7	48,0	54,3	47,0	54,4	47,9	46,9	42,4	38,3	33,7	46,7
C D U	AZ	1980	13467207	691043	357260	1968623	137674	4587267	1486212	1153871	2761909	-	323348
	AZ	1976	14423157	745302	420932	2147647	154642	4907990	1597948	1214976	2887782	-	345938
	VH	1980	33,6	40,7	32,4	41,5	30,3	42,1	41,9	47,2	50,8	-	43,7
	VH	1976	38,3	44,5	36,1	46,2	32,8	44,8	45,1	50,2	53,6	-	46,5
C S U	AZ	1980	3941365	-	-	-	-	-	-	-	-	3941365	-
	AZ	1976	4008514	-	-	-	-	-	-	-	-	4008514	-
	VH	1980	10,4	-	-	-	-	-	-	-	-	58,4	-
	VH	1976	10,6	-	-	-	-	-	-	-	-	60,0	-
F.D.P.	AZ	1980	2720480	132832	105027	345591	51810	798323	249303	165243	423523	408804	40024
	AZ	1976	2417683	112007	94599	283448	51656	703914	244232	157468	375122	353354	41883
	VH	1980	7,2	7,6	9,5	7,3	11,4	7,3	7,0	6,8	7,8	6,1	5,4
	VH	1976	6,4	6,7	8,1	6,1	10,9	6,4	6,9	6,5	7,0	5,3	5,6
BUERGERP	AZ	1980	507	-	-	-	-	441	-	66	-	-	-
	VH	1980	0,0	-	-	-	-	0,0	-	0,0	-	-	-
C.R.V.	AZ	1976	4876	-	-	-	-	-	-	-	-	4876	-
	VH	1976	0,0	-	-	-	-	-	-	-	-	0,1	-
D K P	AZ	1980	107158	3182	6911	10636	2947	33594	11734	6463	13062	14870	3759
	AZ	1976	170855	5262	11650	16055	4498	56610	22157	9525	19147	21452	4499
	VH	1980	0,3	0,2	0,6	0,2	0,6	0,3	0,3	0,3	0,2	0,2	0,5
	VH	1976	0,5	0,3	1,0	0,3	1,0	0,5	0,6	0,4	0,4	0,3	0,6
GRUENE	AZ	1980	732619	23314	27161	101049	15917	187264	78465	39547	133706	124069	2127
	VH	1980	1,9	1,4	2,5	2,1	3,5	1,7	2,2	1,6	2,5	1,8	0,3
E A P	AZ	1980	4992	109	283	364	236	1381	731	385	554	675	274
	AZ	1976	3177	-	126	493	242	1019	452	236	163	446	-
	VH	1980	0,0	0,0	0,0	0,0	0,1	0,0	0,0	0,0	0,0	0,0	0,0
	VH	1976	0,0	-	0,0	0,0	0,1	0,0	0,0	0,0	0,0	0,0	-
K B W	AZ	1980	12008	748	583	2648	507	2454	1647	629	2013	655	104
	AZ	1976	21414	1089	1193	4544	2022	3038	3908	994	4626	-	-
	VH	1980	0,0	0,0	0,1	0,1	0,1	0,0	0,0	0,0	0,0	0,0	0,0
	VH	1976	0,1	0,1	0,1	0,1	0,4	0,0	0,1	0,0	0,1	-	-
N P D	AZ	1976	136028	4945	2714	12128	1664	27243	12797	11176	25201	34617	3543
	VH	1976	0,4	0,3	0,2	0,3	0,4	0,2	0,4	0,5	0,5	0,5	0,5
V	AZ	1980	7160	741	994	558	545	2252	676	-	939	455	-
	VH	1980	0,0	0,0	0,1	0,0	0,1	0,0	0,0	-	0,0	0,0	-
D F P	AZ	1980	96	-	-	-	-	-	-	-	-	96	-
	VH	1980	0,0	-	-	-	-	-	-	-	-	0,0	-
D U	AZ	1980	421	-	-	-	-	-	-	-	119	302	-
	VH	1980	0,0	-	-	-	-	-	-	-	0,0	0,0	-
U A P	AZ	1980	159	-	-	-	-	159	-	-	-	-	-
	AZ	1976	499	-	-	-	-	499	-	-	-	-	-
	VH	1980	0,0	-	-	-	-	0,0	-	-	-	-	-
	VH	1976	0,0	-	-	-	-	0,0	-	-	-	-	-
UEBRIGE 1)	AZ	1980	3498	900	-	489	-	517	352	-	302	938	-
	AZ	1976	38120	1420	2216	1127	663	7963	1957	-	12087	9758	423
	VH	1980	0,0	0,1	-	0,0	-	0,0	0,0	-	0,0	0,0	-
	VH	1976	0,1	0,1	0,2	0,0	0,1	0,1	0,1	0,0	0,2	0,1	0,1

1) 1980: EINZELBEWERBER BZW. WÄHLERGRUPPEN; 1976: UERRIGE PARTEIEN UND EINZELBEWERBER BZW. WÄHLERGRUPPEN.

*) Quelle: Wahl zum 9. Deutschen Bundestag am 5. Oktober 1980, Heft 5: Endgültige Ergebnisse nach Wahlkreisen
Fachserie 1 "Bevölkerung und Erwerbstätigkeit". Herausgeber: Statistisches Bundesamt Wiesbaden.

Wahlbeteiligung und Verteilung der gültigen Stimmen nach Ländern*)

Zweitstimmen

GEGENSTAND DER NACHWEISUNG	EINHEIT	JAH	BUNDES- GEBIET OHNE BERLIN	SCHLES- WIG- HOLSTEIN	HAMBURG	NIEDER- SACHSEN	BREMEN	NORD- RHEIN- WESTFALEN	HESSEN	RHEIN- LAND- Pfalz	BADEN- WÜRT- TEMBERG	BAYERN	SAAR- LAND
WAHLBERECHTIGTE	AZ	1980	43231741	1928108	1253335	5363576	523161	12374314	4001747	2759777	6370535	7827420	829768
	AZ	1976	42758015	1864033	1287473	5205680	528346	12118533	3899454	2676890	6118464	7547820	811322
WAHLER	AZ	1980	38292176	1716553	1113199	4790833	459208	11008682	3598071	2480763	5518062	6854780	752025
	AZ	1976	38165753	1687451	1173082	4757376	475582	11066546	3585275	2448946	5452370	6764839	753786
WAHLPETEILIGUNG	VH	1980	88,6	89,0	88,8	89,3	87,8	89,0	89,9	89,9	86,6	87,6	90,6
	VH	1976	90,7	90,6	91,1	91,4	90,0	91,3	91,9	91,5	89,1	89,6	92,9
UNGUELTIGE	AZ	1980	353115 ¹⁾	12636	6731	35691	3752	89233	32909	29203	64022	68415	10523 ¹⁾
	AZ	1976	343253	7865	4995	98398	2594	76984	27273	19693	46836	51144	7471
	VH	1980	0,9	0,7	0,6	0,7	0,8	0,8	0,9	1,2	1,2	1,0	1,4
	VH	1976	0,9	0,5	0,4	2,1	0,5	0,7	0,8	0,8	0,9	0,8	1,0
GUELTIGE	AZ	1980	37938981 ¹⁾	1703917	1106468	4755142	455456	10919449	3565162	2451560	5454040	6786365	741422 ¹⁾
	AZ	1976	37822500	1680086	1168087	4658978	472988	10989562	3558002	2429253	5405534	6713695	746315
S P D	AZ	1980	16260677	794900	572157	2232531	238912	5108147	1655513	1048611	2030913	2220953	358040
	AZ	1976	16099019	779599	614284	2129502	255544	5153959	1626365	1013574	1980313	2201692	344187
	VH	1980	42,9	46,7	51,7	46,9	52,5	46,8	46,4	42,8	37,2	32,7	48,3
	VH	1976	42,6	46,4	52,6	45,7	54,0	46,9	45,7	41,7	36,6	32,8	46,1
C D U	AZ	1980	12989200	662791	345005	1891813	131017	4432661	1447904	1118216	2646084	-	313709
	AZ	1976	14367302	740927	418094	2129143	153842	4892278	1593695	1211208	2882365	-	344850
	VH	1980	34,2	38,9	31,2	39,8	28,8	40,6	40,6	45,6	48,5	-	42,3
	VH	1976	38,0	44,1	35,9	45,7	32,5	44,5	44,8	49,9	53,3	-	46,2
C S U	AZ	1980	3908459	-	-	-	-	-	-	-	-	3908459	-
	AZ	1976	4027499	-	-	-	-	-	-	-	-	4027499	-
	VH	1980	10,3	-	-	-	-	-	-	-	-	57,6	-
	VH	1976	10,6	-	-	-	-	-	-	-	-	60,0	-
F. D. P.	AZ	1980	4030999	216552	155701	535914	68720	1191643	377448	239921	654882	532620	57598
	AZ	1976	2995085	147622	118969	369526	55903	860331	300864	183575	489661	419335	49299
	VH	1980	10,6	12,7	14,1	11,3	15,1	10,9	10,6	9,8	12,0	7,8	7,8
	VH	1976	7,9	8,8	10,2	7,9	11,8	7,8	8,5	7,6	9,1	6,2	6,6
BUERGERP	AZ	1980	11256	-	-	-	423	7300	-	-	-	3533	-
	VH	1980	0,0	-	-	-	0,1	0,1	-	-	-	0,1	-
C. P. V.	AZ	1980	3946	-	-	-	-	-	-	-	-	3946	-
	AZ	1976	6720	-	-	-	-	-	-	-	-	6720	-
	VH	1980	0,0	-	-	-	-	-	-	-	-	0,1	-
	VH	1976	0,0	-	-	-	-	-	-	-	-	0,1	-
D K P	AZ	1980	71600	2474	5488	7020	2284	23115	8817	4139	7634	8158	2471
	AZ	1976	118581	4104	9028	11232	3593	38176	15732	6627	12524	13511	4054
	VH	1980	0,2	0,1	0,5	0,1	0,5	0,2	0,2	0,2	0,1	0,1	0,3
	VH	1976	0,3	0,2	0,8	0,2	0,8	0,3	0,4	0,3	0,2	0,2	0,5
GRUENE	AZ	1980	569589	23520	25278	77475	12300	136278	65013	33500	99074	89322	7829
	VH	1980	1,5	1,4	2,3	1,6	2,7	1,2	1,8	1,4	1,8	1,3	1,1
E A P	AZ	1980	7666	293	201	803	171	1827	858	752	1212	1221	328
	AZ	1976	6811	-	226	1165	189	1428	731	811	978	1283	-
	VH	1980	0,0	0,0	0,0	0,0	0,0	0,0	0,0	0,0	0,0	0,0	0,0
	VH	1976	0,0	-	0,0	0,0	0,0	0,0	0,0	0,0	0,0	0,0	-
K B W	AZ	1980	8174	421	403	1486	406	1664	1263	532	1278	721	-
	AZ	1976	20018	1325	949	3979	1647	3903	3327	1046	3842	-	-
	VH	1980	0,0	0,0	0,0	0,0	0,1	0,0	0,0	0,0	0,0	0,0	-
	VH	1976	0,1	0,1	0,1	0,1	0,3	0,0	0,1	0,0	0,1	-	-
N P D	AZ	1980	68096	2290	1742	7107	873	14407	7349	5311	11475	16308	1234
	AZ	1976	122661	4347	2724	12134	1569	23358	11988	10794	23411	29085	3251
	VH	1980	0,2	0,1	0,2	0,1	0,2	0,1	0,2	0,2	0,2	0,2	0,2
	VH	1976	0,3	0,3	0,2	0,3	0,3	0,2	0,3	0,4	0,4	0,4	0,4
V	AZ	1980	9319	676	493	993	350	2407	997	578	1488	1124	213
	VH	1980	0,0	0,0	0,0	0,0	0,1	0,0	0,0	0,0	0,0	0,0	0,0
U A P	AZ	1976	765	-	-	-	-	765	-	-	-	-	-
	VH	1976	0,0	-	-	-	-	0,0	-	-	-	-	-
UERRIGE	AZ	1976	58039	2162	2913	2297	701	15364	5300	1618	12440	14570	674
	VH	1976	0,2	0,1	0,2	0,0	0,1	0,1	0,1	0,1	0,2	0,2	0,1

1) SUMME DER UNGUELTIGEN UND GUELTIGEN ZWEITSTIMMEN LIEGT WEGEN NICHT AUFLAERBARER UNSTIMMIGKEITEN BEI EINGESETZTEN STIMMENZAHL-GERAETEN IM WAHLKREIS 247 (SANKT WENDEL) UM 80 NIEDRIGER ALS DIE ZAHL DER WAHLER INSGESAMT.

*) Quelle: Wahl zum 9. Deutschen Bundestag am 5. Oktober 1980, Heft 5: Endgültige Ergebnisse nach Wahlkreisen
Fachserie 1 "Bevölkerung und Erwerbstätigkeit", Herausgeber: Statistisches Bundesamt Wiesbaden.

15. Berechnung und Zuteilung der Sitze
im 9. Deutschen Bundestag

1. Rechenstufe (Fraktionsstärke)

- Auszug -

Lfd. Nr.	Partei	Quotient	Teiler
487	F.D.P.	76 056	53**
488	SPD	75 984	214
489	CDU	75 960	171
490	SPD	75 631	215
491	CDU	75 518	172
492	SPD	75 280	216
493	CSU	75 162	52**
494	CDU	75 082	173
495	SPD	74 934	217**
496	CDU	74 650	174**

**= Letzte für die Parteien zum Zuge gekommenen Höchstzahlen und zugleich Gesamtzahlen der Sitze für jede Partei.

Nächstfolgende nicht mehr besetzte Sitze

497	F.D.P.	74 668	54
498	SPD	74 590	218
499	SPD	74 249	219
500	CDU	74 224	175

2. Rechenstufe (Verteilung der SPD-Sitze auf die Länder)

- Auszug -

Lfd. Nr.	Partei	Land	Quotient	Teiler
176	SPD	Saarland	89 510	4**
177	SPD	Niedersachsen	89 301	25
178	SPD	Bayern	88 838	25
179	SPD	Schleswig-Holstein	88 322	9
180	SPD	Baden-Württemberg	88 300	23
181	SPD	Nordrhein-Westfalen	88 071	58
182	SPD	Rheinland-Pfalz	87 384	12
183	SPD	Hessen	87 132	19
184	SPD	Nordrhein-Westfalen	86 578	59
185	SPD	Niedersachsen	85 866	26
186	SPD	Bayern	85 421	26
187	SPD	Nordrhein-Westfalen	85 135	60
188	SPD	Baden-Württemberg	84 621	24
189	SPD	Nordrhein-Westfalen	83 740	61
190	SPD	Hessen	82 775	20
191	SPD	Niedersachsen	82 686	27
192	SPD	Nordrhein-Westfalen	82 389	62
193	SPD	Bayern	82 257	27
194	SPD	Hamburg	81 736	7**
195	SPD	Baden-Württemberg	81 236	25
196	SPD	Nordrhein-Westfalen	81 081	63
197	SPD	Rheinland-Pfalz	80 662	13
198	SPD	Nordrhein-Westfalen	79 814	64
199	SPD	Niedersachsen	79 733	28
200	SPD	Bremen	79 637	3**
201	SPD	Schleswig-Holstein	79 490	10**
202	SPD	Bayern	79 319	28
203	SPD	Hessen	78 833	21
204	SPD	Nordrhein-Westfalen	78 586	65
205	SPD	Baden-Württemberg	78 112	26
206	SPD	Nordrhein-Westfalen	77 396	66
207	SPD	Niedersachsen	76 983	29
208	SPD	Bayern	76 584	29
209	SPD	Nordrhein-Westfalen	76 241	67
210	SPD	Hessen	75 250	22**
211	SPD	Baden-Württemberg	75 219	27**
212	SPD	Nordrhein-Westfalen	75 119	68
213	SPD	Rheinland-Pfalz	74 900	14**
214	SPD	Niedersachsen	74 417	30**
215	SPD	Nordrhein-Westfalen	74 031	69
216	SPD	Bayern	74 031	30**
217	SPD	Nordrhein-Westfalen	72 973	70**

** = Letzte in jedem Land zum Zuge gekommenen Höchstzahlen und zugleich Gesamtzahlen der Sitze der SPD.

2. Rechenstufe (Verteilung der CDU-Sitze auf die Länder)

- Auszug -

Lfd. Nr.	Partei	Land	Quotient	Teiler
096	CDU	Bremen	131 017	1**
097	CDU	Nordrhein-Westfalen	130 372	34
098	CDU	Nordrhein-Westfalen	126 647	35
099	CDU	Niedersachsen	126 120	15
100	CDU	Baden-Württemberg	126 004	21
101	CDU	Rheinland-Pfalz	124 246	9
102	CDU	Nordrhein-Westfalen	123 129	36
103	CDU	Hessen	120 658	12
104	CDU	Baden-Württemberg	120 276	22
105	CDU	Nordrhein-Westfalen	119 801	37
106	CDU	Niedersachsen	118 238	16
107	CDU	Nordrhein-Westfalen	116 648	38
108	CDU	Baden-Württemberg	115 047	23
109	CDU	Hamburg	115 001	3
110	CDU	Nordrhein-Westfalen	113 657	39
111	CDU	Rheinland-Pfalz	111 821	10
112	CDU	Hessen	111 377	13
113	CDU	Niedersachsen	111 283	17
114	CDU	Nordrhein-Westfalen	110 816	40
115	CDU	Schleswig-Holstein	110 465	6
116	CDU	Baden-Württemberg	110 253	24
117	CDU	Nordrhein-Westfalen	108 113	41
118	CDU	Baden-Württemberg	105 843	25
119	CDU	Nordrhein-Westfalen	105 539	42
120	CDU	Niedersachsen	105 100	18
121	CDU	Saarland	104 569	3
122	CDU	Hessen	103 421	14
123	CDU	Nordrhein-Westfalen	103 085	43
124	CDU	Baden-Württemberg	101 772	26
125	CDU	Rheinland-Pfalz	101 656	11
126	CDU	Nordrhein-Westfalen	100 742	44
127	CDU	Niedersachsen	99 569	19
128	CDU	Nordrhein-Westfalen	98 503	45
129	CDU	Baden-Württemberg	98 003	27
130	CDU	Hessen	96 526	15
131	CDU	Nordrhein-Westfalen	96 362	46
132	CDU	Schleswig-Holstein	94 684	7
133	CDU	Niedersachsen	94 590	20
134	CDU	Baden-Württemberg	94 503	28
135	CDU	Nordrhein-Westfalen	94 311	47
136	CDU	Rheinland-Pfalz	93 184	12
137	CDU	Nordrhein-Westfalen	92 347	48
138	CDU	Baden-Württemberg	91 244	29
139	CDU	Hessen	90 494	16
140	CDU	Nordrhein-Westfalen	90 462	49
141	CDU	Niedersachsen	90 086	21
142	CDU	Nordrhein-Westfalen	88 653	50
143	CDU	Baden-Württemberg	88 202	30
144	CDU	Nordrhein-Westfalen	86 914	51
145	CDU	Hamburg	86 251	4**

Lfd. Nr.	Partei	Land	Quotient	Teiler
146	CDU	Rheinland-Pfalz	86 016	13
147	CDU	Niedersachsen	85 991	22
148	CDU	Baden-Württemberg	85 357	31
149	CDU	Nordrhein-Westfalen	85 243	52
150	CDU	Hessen	85 170	17
151	CDU	Nordrhein-Westfalen	83 635	53
152	CDU	Schleswig-Holstein	82 848	8
153	CDU	Baden-Württemberg	82 690	32
154	CDU	Niedersachsen	82 252	23
155	CDU	Nordrhein-Westfalen	82 086	54
156	CDU	Nordrhein-Westfalen	80 593	55
157	CDU	Hessen	80 439	18
158	CDU	Baden-Württemberg	80 184	33
159	CDU	Rheinland-Pfalz	79 872	14
160	CDU	Nordrhein-Westfalen	79 194	56
161	CDU	Niedersachsen	78 825	24
162	CDU	Saarland	78 427	4**
163	CDU	Baden-Württemberg	77 826	34
164	CDU	Nordrhein-Westfalen	77 765	57
165	CDU	Nordrhein-Westfalen	76 425	58
166	CDU	Hessen	76 205	19**
167	CDU	Niedersachsen	75 672	25
168	CDU	Baden-Württemberg	75 602	35
169	CDU	Nordrhein-Westfalen	75 129	59
170	CDU	Rheinland-Pfalz	74 547	15**
171	CDU	Nordrhein-Westfalen	73 877	60**
172	CDU	Schleswig-Holstein	73 643	9**
173	CDU	Baden-Württemberg	73 502	36**
174	CDU	Niedersachsen	72 762	26**

** = Letzte in jedem Land zum Zuge gekommenen Höchstzahlen und zugleich Gesamtzahlen der Sitze der CDU.

2. Rechenstufe (Verteilung der F.D.P.-Sitze auf die Länder)

- Auszug -

044	F.D.P.	Rheinland-Pfalz	79 973	3**
045	F.D.P.	Nordrhein-Westfalen	79 442	15
046	F.D.P.	Hamburg	77 850	2**
047	F.D.P.	Niedersachsen	76 559	7**
048	F.D.P.	Bayern	76 088	7**
049	F.D.P.	Hessen	75 489	5**
050	F.D.P.	Nordrhein-Westfalen	74 477	16
051	F.D.P.	Baden-Württemberg	72 764	9**
052	F.D.P.	Schleswig-Holstein	72 184	3**
053	F.D.P.	Nordrhein-Westfalen	70 096	17**

** = Letzte in jedem Land zum Zuge gekommenen Höchstzahlen und zugleich Gesamtzahlen der Sitze der F.D.P.

16. SITZVERTEILUNG NACH LÄNDERN

P A R T E I	J A H R D E R W A H L	W K R. L L. 1)	B U N D	S C H L E S- W I G- H O L S T E I N	H A M B U R G	N I E D E R- S A C H S E N	B R E M E N	N O R D- R H E I N- W E S T- F A L E N	H E S S E N	R H E I N- L A N D- P F A L Z	B A D E N- W Ü R T T E M- B E R G	B A Y E R N	S A A R L A N D
SPD	1980	WKR.	127	11	7	23	3	44	19	6	6	5	3
		LL.	91	-	-	7	-	26	3	8	21	25	1
		INSG.	218	11	7	30	3	70	22	14	27	30	4
	1976	INSG.	214	10	8	29	3	70	22	13	26	29	4
CDU	1980	WKR.	81	-	-	8	-	27	3	10	31	-	2
		LL.	93	9	4	18	1	33	16	5	5	-	2
		INSG.	174	9	4	26	1	60	19	15	36	-	4
	1976	INSG.	190	10	5	28	2	66	21	16	38	-	4
CSU	1980	WKR.	40	-	-	-	-	-	-	-	-	40	-
		LL.	12	-	-	-	-	-	-	-	-	12	-
		INSG.	52	-	-	-	-	-	-	-	-	52	-
	1976	INSG.	53	-	-	-	-	-	-	-	-	53	-
F.D.P.	1980	WKR.	-	-	-	-	-	-	-	-	-	-	-
		LL.	53	3	2	7	-	17	5	3	9	7	-
		INSG.	53	3	2	7	-	17	5	3	9	7	-
	1976	INSG.	39	2	1	5	-	12	4	2	7	6	-
INSGESAMT	1980	WKR.	248	11	7	31	3	71	22	16	37	45	5
		LL.	249 ⁴⁾	12	6	32	1	76	24	16	35	44	3
		INSG.	497 ²⁾⁴⁾	23	13	63	4	147	46	32	72	89	8
	1976	INSG.	496 ³⁾	22	14	62	5	148	47	31	71	88	8

1) WKR.=WAHLKREIS, LL.=LANDESLISTE. 2) AUSSERDEM VOM BERLINER ABGEORDNETENHAUS GEWÄHLT: SPD 10, CDU 11, F.D.P. 1.

3) AUSSERDEM VOM BERLINER ABGEORDNETENHAUS GEWÄHLT: SPD 10, CDU 11, F.D.P. 1. 4) EINSCHL. 1 ÜBERHANGMANDAT IN SCHLESWIG-HOLSTEIN (SPD).