



Titel: Statistik des Hamburgischen Staates

Autor:

Purl: <https://resolver.sub.uni-hamburg.de/kitodo/PPN719785790>

Nutzungsbedingungen zu den Digitalisierten Beständen der SUB Hamburg

Die Digitalisierten Bestände der Staats- und Universitätsbibliothek werden unter den Bedingungen der Creative Commons Lizenz BY-SA 4.0 gebührenfrei angeboten. Sowohl die kommerzielle als auch die nicht-kommerzielle Nutzung ist erlaubt und gewünscht, solange die Staats- und Universitätsbibliothek Hamburg namentlich als Quelle genannt ist, sowie die Lizenz erwähnt und verlinkt ist: Creative Commons Lizenz Namensnennung 4.0 International (CC BY-SA 4.0 [<https://creativecommons.org/licences/by-sa/4.0/deed.de>]). Die digitalisierten Medien in der zum Download verfügbaren Form sind ebenso unter der Creative Commons Lizenz BY-SA 4.0 lizenziert. Qualitativ höherwertige Reproduktionen können in verschiedenen Formaten und Auflösungen kostenpflichtig erworben werden. Gebühren werden entsprechend der Gebührenordnung für wissenschaftliche Bibliotheken der Freien und Hansestadt Hamburg erhoben. Im Falle einer Veröffentlichung lassen Sie uns bitte zur Information ein Belegexemplar der Publikation zukommen oder schicken Sie uns die bibliographischen Angaben der Publikation. Digitalisate, die auf Nutzerwunsch angefertigt wurden, werden anschließend in die Digitalisierten Bestände der SUB eingespielt. Sie sind somit für jedermann frei zugänglich und langfristig verfügbar.

Quellenangabe

Institution + PURL (Persistent Uniform Resource Locator) des Images/Titels

Beispiel:

Staats- und Universitätsbibliothek Hamburg,

<https://resolver.sub.uni-hamburg.de/kitodo/PPN670034223>

(CC BY-SA 4.0 [<https://creativecommons.org/licences/by-sa/4.0/deed.de>])

Handschriften und unikale Bestände bitte wie folgt zitieren:

Institution + Signatur + PURL des Images/Titels

Beispiele:

Staats- und Universitätsbibliothek Hamburg, DA: Br: BKB I: Bl. 10-13,

<https://resolver.sub.uni-hamburg.de/kitodo/HANSb21933>

(CC BY-SA 4.0 [<https://creativecommons.org/licences/by-sa/4.0/deed.de>])

Kontakt: Staats-und Universitätsbibliothek Hamburg

- Carl von Ossietzky -

20146 Hamburg

auskunft@sub.uni-hamburg.de

<https://www.sub.uni-hamburg.de>

2. Ed.

$\frac{224}{224} : 130$



Statistik
des Hamburgischen Staates
Heft 130



Handel und Schifffahrt
des Hafens Hamburg 1979



ISSN 0073-0203

Nachdruck mit Quellenangabe gestattet.

Verlag und Vertrieb:

STATISTISCHES LANDESAMT, STECKELHÖRN 12, 2000 HAMBURG 11

1980

INHALT

Tabelle		Seite
	I. Schiffsverkehr über See	
1	Bestand der im Hafen Hamburg beheimateten Seeschiffe	5
2	Schiffsverkehr über See nach Herkunft und Bestimmung	6
3	Schiffsverkehr über See nach Flaggen	12
4	Deutsche Flagge im Schiffsverkehr über See nach Herkunft und Bestimmung	16
	II. Güterverkehr über See	
5	Güterverkehr über See nach Güterarten	23
6	Güterverkehr über See nach Güterarten und Verkehrsbezirken	29
7	Güterverkehr über See nach Verkehrsbezirken	189
8	Güterverkehr über See nach Verkehrsbezirken und Gütergruppen	193
	III. Außenhandelsverkehr	
9	Einfuhr über Hamburg nach Warenarten	313
10	Ausfuhr über Hamburg nach Warenarten	326
11	Einfuhr über Hamburg nach Herstellungsländern	339
12	Ausfuhr über Hamburg nach Verbrauchsländern	342
13	Ausfuhr über Hamburg in der Gliederung nach Herstellungsländern	345
	IV. Außenhandel Hamburger Im- und Exporteure	
14	Ein- und Ausfuhr nach Warenarten	349
15	Ein- und Ausfuhr nach Herstellungs- und Verbrauchsländern	363
	V. Durchfuhr und Durchgang	
16	Durchfuhr des Auslandes und Durchgangsverkehr der DDR und Berlin (Ost) über Hamburg nach Warenuntergruppen	369
17	Durchfuhr des Auslandes und Durchgangsverkehr der DDR und Berlin (Ost) über Hamburg nach Bestimmungs- und Versandungsländern	373
	VI. Binnenschifffahrt	
18	Bestand der im Hamburger Hafen beheimateten Fluß- und Hafenfahrzeuge	378
19	Binnenschiffsverkehr nach Flaggen	378
20	Binnenschiffsverkehr nach Verkehrsgebieten	379
21	Güterverkehr auf Binnenwasserstraßen — Empfang	380
22	Güterverkehr auf Binnenwasserstraßen — Versand	384
	VII. Schiffsverkehr Cuxhavens	
23	Schiffsverkehr über See nach Herkunft und Bestimmung	388
24	Schiffsverkehr über See nach Flaggen	388

Rechtliche Grundlagen der hamburgischen Handels- und Verkehrsstatistik

1. Gesetz über die Statistik für Bundeszwecke (Bundesstatistikgesetz - BStatG) vom 14. März 1980 (BGBl. I, Seite 289)
2. Gesetz über die Statistik der Seeschifffahrt vom 26. Juli 1957 (BGBl. II, Seite 739), geändert durch das Erste Gesetz zur Änderung statistischer Rechtsvorschriften (1. Statistikbereinigungsgesetz) vom 14. März 1980 (BGBl. I, Seite 294)
3. Verordnungen über die Meldestellen für die Seeverkehrsstatistik vom 24. April 1958 (Bundesanzeiger Nr. 80) und vom 18. März 1960 (Bundesanzeiger Nr. 57)
4. Gesetz über die Statistik der Binnenschifffahrt vom 26. Juli 1957 (BGBl. II, Seite 742), geändert durch das Erste Gesetz zur Änderung statistischer Rechtsvorschriften (1. Statistikbereinigungsgesetz) vom 14. März 1980 (BGBl. I, Seite 294)
5. Gesetz über die Statistik des grenzüberschreitenden Warenverkehrs (Außenhandelsstatistikgesetz - AHStatGes) vom 1. Mai 1957 (BGBl. I, Seite 413), geändert durch das Erste Gesetz zur Änderung statistischer Rechtsvorschriften (1. Statistikbereinigungsgesetz) vom 14. März 1980 (BGBl. I, Seite 294)
6. Verordnung zur Durchführung des Gesetzes über die Statistik des grenzüberschreitenden Warenverkehrs (Außenhandelsstatistik - Durchführungsverordnung - AHStatDV) in der Fassung der Bekanntmachung vom 14. Juli 1977 (BGBl. I, Seite 1281), geändert durch das Erste Gesetz zur Änderung statistischer Rechtsvorschriften (1. Statistikbereinigungsgesetz) vom 14. März 1980 (BGBl. I, Seite 294)

Abkürzungen

DM	= Deutsche Mark
kW	= Kilowatt
BRT	= Bruttoregistertonne
NRT	= Nettoregistertonne
tdw	= tons deadweight (Tragfähigkeit)
kg	= Kilogramm
t	= Tonne (1000 Kilogramm)
a.n.g.	= anderweitig nicht genannt
NE	= Nichteisen
EBM-Waren	= Eisen-, Blech- und Metallwaren

Zeichenerklärungen

- = Zahlenwert genau Null (nichts)
- 0 = mehr als nichts, aber weniger als die Hälfte der kleinsten in der Tabelle dargestellten Einheit
- . = Zahlenwert ist unbekannt, kann aus bestimmten Gründen nicht mitgeteilt werden oder Fragestellung ist nicht zutreffend
- r = gegenüber früheren Veröffentlichungen berichtigte Zahl
- p = vorläufige Zahl

SEEVERKEHR

I. Schiffsverkehr über See

Zur Methode:

In den Tabellen wird der **seewärtige Schiffsverkehr** des Hamburger Hafens, insbesondere in der Gliederung nach Verkehrsverbindungen, dargestellt. Die Abgrenzung gegenüber dem Binnenverkehr erfolgt durch die Seegrenzen:

1. vor der Elbe (Verbindungsline von der Kugelbake bei Döse zur nordwestlichen Spitze des Hohen Ufers bei Dieksand),
2. vor der Kieler Förde (Verbindungsline zwischen dem Leuchtturm Bülk und dem Marine-Ehrenmal Laboe),
3. vor der Trave (außerhalb der Mündung der Trave).

Nur diejenigen Fahrten, auf denen eine der Seegrenzen überschritten wurde, gelten als Seeverkehr.

Die **Bearbeitung** wird an Hand der einzureichenden "Hafengelderklärungen und Anmeldungen der Seeschiffe zur Statistik im Hafen Hamburg" vorgenommen, deren Vollständigkeit und richtige Eintragungen durch Vergleich mit den "Täglichen Schiffsmeldelisten" der Hafendirektion überprüft werden.

Die Erfassung beschränkt sich auf den **Schiffsverkehr zu Handelszwecken**.

Bei angekommenen Schiffen gilt derjenige Hafen als Herkunftshafen, in dem die erste für Hamburg bestimmte Ladung an Bord genommen wurde, bei abgegangenen Schiffen als Bestimmung der Hafen, in dem die letzten in Hamburg geladenen Güter gelöscht werden sollen. In den Tabellen wird der Schiffsverkehr **ohne Zwischenverkehr** dargestellt; d.h. angelaufene Häfen zwischen dem ersten Ladehafen und Hamburg bzw. zwischen Hamburg und dem letzten Löschhafen bleiben unberücksichtigt.

Die Darstellungen über den Verkehr und die Verbindungen der **regelmäßigen Schifffahrtslinien** werden zusätzlich aus besonderen Angaben der Schiffsmakler und aus laufend geführten Linienplänen gewonnen. Unter Linienfahrt werden diejenigen Reisen eines Schiffes verstanden, die nach einem festgelegten Fahrplan auf einer vorher bestimmten Route erfolgen.

Tabelle 1

BESTAND DER IM HAFEN HAMBURG BEHEIMATETEN SEESCHIFFE

Schiffsgattung	31.12.1978			31.12.1979		
	Anzahl	BRT	tdw	Anzahl	BRT	tdw
Fahrgastschiffe	37	19 000	.	33	17 600	.
Ro-Ro-Schiffe einschl. Fährschiffe	14	25 000	36 000	14	45 000	67 900
Trockenfracht- und Mehrzweckschiffe	731	3 290 600	4 996 700	687	3 245 300	4 848 500
dar. Stückgutfrachtschiffe	611	1 287 200	2 055 900	567	1 053 900	1 728 300
Kühlschiffe	13	82 800	103 300	2	18 200	20 200
Containerschiffe	38	704 100	721 600	62	1 048 000	1 124 700
Bohrinselversorgungsschiffe	25	22 900	29 000	21	19 500	24 600
Massengutschiffe	42	1 179 300	2 068 300	32	1 049 200	1 854 100
Tankschiffe	108	2 560 300	4 988 900	102	2 398 400	4 704 400
Handelsschiffe insgesamt	890	5 894 900	1) 10 021 600	836	5 706 300	1) 9 620 800
Außerdem						
Fischereifahrzeuge	66	12 600	-	65	10 100	-
Spezialfahrzeuge	317	212 300	.	308	188 900	.

1) ohne Fahrgastschiffe.

Quelle: Der Bundesminister für Verkehr, Abteilung Seeverkehr

ANGEKOMMEN									
1978									
STAT. NR.	VERKEHRSBEZIRK	I N S G E S A M T		DAR. IM LINIENVERKEHR		I N S G E S A M T		DAR. IM LINIENVERKEHR	
		SCHIFFE	N R T	SCHIFFE	N R T	SCHIFFE	N R T	SCHIFFE	N R T
012	FLENSBURG (EINSCHL. SCHLESWIG U.A.)	296	95.284	-	-	201	37.381	-	-
013	HUSUM/NORDSEE	471	119.033	-	-	413	75.274	-	-
016/017	KIEL (EINSCHL. ECKERNFORDE, FEHMARN U.A.)	130	19.531	-	-	144	21.805	-	-
018	LUEBECK	19	20.735	-	-	28	35.023	-	-
019	HELGOLAND	175	433.445	166	431.434	164	382.323	145	376.855
034	BRAKE	176	142.726	-	-	183	140.364	-	-
041	EMDEN	95	105.046	-	-	87	144.415	-	-
061/062	BREMISCHE HAEFEN	900	2.462.738	22	6.808	764	1.873.445	19	8.362
014/220	UEBR. HAEFEN I. BUNDESGBIET (OHNE O.A.VB)	207	77.788	-	-	187	180.876	-	-
012/220	BUNDESREPUBLIK ZUSAMMEN	2.469	3.476.326	188	438.242	2.171	2.890.906	164	385.217
230	DDR (KUESTENHAEFEN)	207	808.686	10	36.938	225	824.048	13	50.691
240	DEUTSCHE OSTGEBIETE Z.Z. POLNISCH	152	294.301	30	25.748	116	274.595	7	5.721
245	DEUTSCHE OSTGEBIETE Z.Z. SOWJETISCH	3	8.396	-	-	31	54.269	1	938
250	DANZIG	46	149.514	2	3.438	43	135.695	2	3.033
260	MEMELLAND	66	162.305	30	17.498	60	108.661	31	19.922
270	FINNLAND	371	308.950	279	199.494	364	370.664	245	237.157
280	SCHWEDEN	904	2.687.232	323	168.949	875	2.800.449	379	158.751
291	NORWEGEN-SKAGERRAK	317	358.768	123	152.341	344	517.688	113	158.879
294	NORWEGEN-NORDSEE, ATLANTIK	347	626.985	132	48.375	370	791.825	139	50.907
301	DAENEMARK-OSTSEE, KATTEGATT	1.326	547.761	334	108.872	1.149	583.686	290	112.926
306	DAENEMARK-NORDSEE	144	103.546	-	-	168	96.516	-	-
307	GROENLAND, FAERDEER	8	16.705	-	-	4	2.693	-	-
310	ISLAND	104	74.241	87	63.050	123	114.778	84	64.243
321	GROSSBRITANNIEN-WESTKUESTE	162	316.084	32	17.199	168	329.731	23	12.561
326	GROSSBRITANNIEN-NORDSEE	1.658	4.265.485	684	671.502	1.631	4.306.688	691	719.699
340	IRLAND	153	113.035	124	72.742	115	82.150	85	54.191
350	ROTTERDAM	1.356	5.154.361	34	11.325	1.387	5.184.411	33	9.250
351	AMSTERDAM	98	345.928	1	178	117	287.154	8	1.448
352/353	UEBRIGE NIEDERLANDE	101	154.068	1	669	33	151.271	3	919
360	ANTWERPEN	565	1.980.868	44	18.103	445	1.534.589	16	5.255
361	UEBRIGES BELGIEN	124	316.076	13	7.230	102	133.902	7	3.890
380	FRANKREICH-KANAL	228	638.267	6	1.056	190	513.644	4	832
386	FRANKREICH-ATLANTIK	35	52.654	-	-	33	110.329	-	-
398	MARSEILLE, KORSIKA	4	2.967	-	-	5	21.378	-	-
400	PORTUGAL	112	161.724	81	46.951	104	89.417	78	47.186
411	SPANIEN-ATLANTIK	160	171.502	83	54.411	112	100.360	60	40.295
412	SPANIEN-GOLF VON CADIZ	54	58.943	30	24.616	43	42.630	24	21.309
413	SPANIEN-MITTELMEER	85	77.784	69	62.154	91	85.409	68	59.443
420	GIBRALTAR	14	30.468	10	8.933	11	18.723	10	9.597
430	MALTA	-	-	-	-	1	892	-	-
442	GENUA	8	27.953	-	-	1	3.187	-	-
443	ITALIEN-WESTKUESTE	19	44.382	-	-	7	8.055	-	-
448	ITALIEN-SUEDLICHE ADRIA	8	7.219	-	-	3	3.630	-	-
451	ITALIEN-NOERDLICHE ADRIA	2	6.292	-	-	2	3.507	-	-
455	SIZILIEN	22	199.844	-	-	19	77.901	1	891
456	SARDINIEN	9	70.957	-	-	7	63.355	-	-
481	JUGOSLAWIEN AN DER ADRIA	3	11.660	-	-	4	19.957	1	1.606
490	ALBANIEN	1	3.875	-	-	-	-	-	-
500	GRIECHENLAND	51	135.024	39	90.763	30	75.770	27	71.973
510	TUERKEI	112	252.367	102	235.499	99	219.961	89	205.488
520	RUMAENIEN	35	127.679	24	55.588	18	191.431	11	20.222
530	BULGARIEN	15	38.455	13	33.525	15	36.683	14	35.689
560	POLEN	313	694.872	152	114.904	269	730.988	118	97.442
571	SOWJETUNION-LITAUEN, LETTLAND, ESTLAND	152	693.294	19	26.618	174	951.152	12	14.545
575	SOWJETUNION-FINNBUSEN	166	394.328	91	172.252	199	413.902	77	173.255
576	SOWJETUNION-EIS- UND WEISSES MEER	63	377.326	2	2.631	76	369.258	2	6.297
577	SOWJETUNION-SCHWARZES, KASPISCHES MEER	12	102.931	-	-	7	83.616	-	-
578	SOWJETUNION-FERNOST	-	-	-	-	2	7.199	-	-
012/578	EUROPA EINSCHLIESSLICH UDSSR - FERNOST	12.364	26.652.388	3.192	2.991.794	11.613	25.818.703	2.930	2.831.658
601	AEgypten AM MITTELMEER	45	105.666	38	87.053	61	126.888	57	113.825
602	LIBYEN	12	93.068	8	14.806	10	149.647	3	5.750
603	TUNESIEN	37	92.868	24	36.392	28	52.064	22	39.962
604	ALGERIEN	38	125.400	21	33.265	39	116.403	26	39.542
606	MAROKKO-MITTELMEER	11	20.366	9	12.647	13	11.868	13	11.868
611	MAROKKO-TANGER	1	127	-	-	-	-	-	-
612	WESTSAHARA	-	-	-	-	-	-	-	-
613	MAROKKO-ATLANTIK	90	151.335	63	86.502	114	273.884	54	65.585
614	KANARISCHE INSELN	41	36.203	40	29.945	38	28.972	38	28.972
621	MAURETANIEN	-	-	-	-	1	315	-	-
622	SENEGAL	7	44.519	4	30.864	3	13.501	2	13.241
623	GAMBIA	-	-	-	-	-	-	-	-
624	GUINEA - BISSAU, KAP VERDE	1	4.720	1	4.720	6	25.200	6	25.200
627	GUINEA	2	6.150	1	1.776	1	1.085	1	1.085
628	SIERRA LEONE	11	21.653	11	21.653	10	19.820	10	19.820
629	LIBERIA	45	357.759	10	37.520	29	330.464	9	31.557
631	ELFENBEINKUESTE	65	387.175	60	364.630	55	331.016	44	292.913

HERKUNFT UND BESTIMMUNG (OHNE ZWISCHENVERKEHR)

ABGEGANGEN

1978				1979				VERKEHRSBEZIRK	STAT. NR.
INSGESAMT SCHIFFE	AMT NRT	DAR. IM LINIENVERKEHR SCHIFFE	NRT	INSGESAMT SCHIFFE	AMT NRT	DAR. IM LINIENVERKEHR SCHIFFE	NRT		
611	84.699	-	-	507	102.878	-	-	FLensburg (EINSCHL. SCHLESWIG U.A.)	012
448	68.580	-	-	417	72.447	-	-	HUSUM/NORDSEE	013
50	6.927	-	-	50	7.919	-	-	KIEL (EINSCHL. ECKERNFÖRDE, FEHMARN U.A.)	016/017
15	20.299	-	-	24	32.745	-	-	LUEBECK	018
175	434.305	167	431.590	170	385.835	152	377.903	HELGOLAND	019
257	745.441	-	-	224	627.717	-	-	BRAKE	034
76	494.449	-	-	59	226.569	-	-	EMDEN	041
646	2.254.518	30	8.766	588	1.633.968	24	6.973	BREMISCHE HAEFEN	061/062
151	104.657	-	-	164	124.451	-	-	UEBR. HAEFEN I. BUNDESGBIET (OHNE O.A.V8)	014/229
2.431	4.213.875	197	440.356	2.203	3.214.529	176	384.876	BUNDESREPUBLIK ZUSAMMEN	012/229
325	455.572	3	11.282	230	492.356	7	35.951	DDR (KUESTENHAEFEN)	230
129	176.211	5	9.277	108	176.833	7	5.280	DEUTSCHE OSTGEBIETE Z.Z. POLNISCH	240
4	11.465	2	6.014	32	78.912	6	13.853	DEUTSCHE OSTGEBIETE Z.Z. SOWJETISCH	245
39	162.744	-	-	44	125.190	2	4.115	DANZIG	250
60	137.806	28	16.159	81	131.356	36	23.696	MEHELLAND	260
372	339.303	228	130.607	357	341.271	186	109.314	FINNLAND	270
980	2.465.073	285	177.349	946	2.658.221	350	199.625	SCHWEDEN	280
299	535.377	128	168.105	288	479.417	111	159.733	NORWEGEN-SKAGERRAK	291
224	984.152	91	22.450	220	822.523	95	23.350	NORWEGEN-NORDSEE, ATLANTIK	294
1.795	771.436	315	101.528	1.520	738.952	253	93.515	DAENEMARK-OSTSEE, KATTEGATT	301
164	100.857	1	338	149	182.748	2	728	DAENEMARK-NORDSEE	306
3	534	-	-	4	864	-	-	GROENLAND, FAEROEER	307
95	79.861	80	57.580	95	73.138	77	60.675	ISLAND	310
253	377.260	56	41.773	183	220.957	19	10.399	GROSSBRITANNIEN-WESTKUESTE	321
1.771	4.327.199	795	721.429	1.867	4.604.720	781	754.985	GROSSBRITANNIEN-NORDSEE	326
219	209.796	157	96.716	237	200.663	118	70.031	IRLAND	340
1.139	9.008.397	25	7.058	1.264	11.221.910	29	9.024	ROTTERDAM	350
76	300.643	1	184	78	232.757	3	483	AMSTERDAM	351
88	103.779	-	-	133	230.974	3	540	UEBRIGE NIEDERLANDE	352/353
371	1.524.669	53	22.103	306	1.733.413	25	8.706	ANTWERPEN	360
78	205.849	3	1.526	60	134.615	1	660	UEBRIGES BELGIEN	361
138	424.820	6	1.056	156	671.392	3	5.857	FRANKREICH-KANAL	380
31	149.546	-	-	17	198.041	-	-	FRANKREICH-ATLANTIK	386
5	40.576	-	-	3	52.785	-	-	MARSEILLE, KORSIKA	398
143	193.165	105	69.770	121	81.355	95	53.393	PORTUGAL	400
79	80.805	66	45.206	95	94.727	68	51.458	SPANIEN-ATLANTIK	411
24	110.103	3	2.530	19	69.687	2	1.476	SPANIEN-GOLF VON CADIZ	412
45	87.058	33	33.221	38	56.301	28	29.807	SPANIEN-MITTELMEER	413
10	187.676	1	892	7	219.359	-	-	GIBRALTAR	420
3	31.333	-	-	-	-	-	-	MALTA	430
1	12.771	-	-	4	50.102	-	-	GENUA	442
6	16.346	-	-	8	19.567	-	-	ITALIEN-WESTKUESTE	443
-	-	-	-	-	-	-	-	ITALIEN-SUEDLICHE ADRIA	448
3	13.146	-	-	4	21.634	-	-	ITALIEN-NOERDLICHE ADRIA	451
1	1.064	-	-	2	3.422	-	-	SIZILIEN	455
1	7.922	-	-	1	1.200	-	-	SARDINIEN	456
8	20.347	7	13.776	6	14.215	4	7.148	JUGOSLAWIEN AN DER ADRIA	481
2	362	-	-	-	-	-	-	ALBANIEN	490
16	28.520	13	24.870	13	32.191	4	10.366	GRIECHENLAND	500
106	230.242	84	193.755	97	245.743	73	203.281	TUERKEI	510
11	30.064	6	11.501	14	86.125	7	13.242	RUMAENIEN	520
11	29.913	11	29.913	10	23.822	10	23.822	BULGARIEN	530
256	567.407	142	81.270	208	506.195	117	96.243	POLEN	560
122	743.796	21	30.183	154	841.499	17	22.894	SOWJETUNION-LITAUEN, LETTLAND, ESTLAND	571
181	469.294	113	271.202	219	516.326	111	255.421	SOWJETUNION-FINNBUSEN	575
45	256.255	4	12.116	49	240.737	4	17.217	SOWJETUNION-EIS- UND WEISSES MEER	576
14	116.263	4	18.230	17	94.171	4	10.412	SOWJETUNION-SCHWARZES, KASPISCHES MEER	577
-	-	-	-	-	-	-	-	SOWJETUNION-FERNOST	578
12.177	30.340.652	3.072	2.871.325	11.667	32.236.915	2.834	2.771.576	EUROPA EINSCHLIESSLICH UDSSR - FERNOST	012/578
128	268.845	113	237.279	118	347.515	108	281.638	AEGYPTEN AM MITTELMEER	601
69	135.227	55	108.611	59	158.163	45	101.355	LIBYEN	602
65	149.300	55	102.894	79	148.136	70	136.775	TUNESIEN	603
286	389.347	250	296.884	286	393.027	227	281.123	ALGERIEN	604
51	42.743	48	41.855	58	53.852	57	53.556	MAROKKO-MITTELMEER	606
7	3.181	3	2.307	5	3.216	3	2.148	MAROKKO-TANGER	611
2	41.116	-	-	-	-	-	-	WESTSAHARA	612
100	108.522	76	71.061	85	79.225	74	69.207	MAROKKO-ATLANTIK	613
47	37.209	43	34.687	47	43.276	40	31.897	KANARISCHE INSELN	614
-	-	-	-	2	2.734	-	-	MAURETANIEN	621
2	3.034	-	-	1	2.276	1	2.276	SENEGAL	622
2	6.209	2	6.209	-	-	-	-	GAMBIA	623
12	27.676	12	27.676	14	34.597	14	34.597	GUINEA - BISSAU, KAP VERDE	624
5	2.453	5	2.453	3	4.345	2	1.596	GUINEA	627
8	23.955	8	23.955	10	11.772	10	11.772	SIERRA LEONE	628
7	15.715	5	12.860	18	38.376	18	38.376	LIBERIA	629
35	175.390	33	169.912	37	207.761	36	207.599	ELFENBEINKUESTE	631

		ANGEKOMMEN							
		1978				1979			
STAT. NR.	VERKEHRSBEZIRK	I N S G E S A M T SCHIFFE	N R T	DAR. IM LINIENVERKEHR SCHIFFE	N R T	I N S G E S A M T SCHIFFE	N R T	DAR. IM LINIENVERKEHR SCHIFFE	N R T
632	GHANA	32	139.021	31	134.351	38	171.927	37	171.749
633	TOGO	19	56.044	6	30.148	19	59.072	5	24.089
634	BENIN	4	11.602	4	11.602	8	24.826	8	24.826
635	NIGERIA	113	553.955	95	503.817	86	482.342	73	433.323
637	KAMERUN	56	261.975	55	261.646	50	249.051	50	249.051
643	GABUN	15	64.785	14	50.772	27	127.923	25	94.228
644	VOLKSREPUBLIK KONGO	19	74.481	18	64.722	17	75.465	15	59.116
645	ZAIRE	50	249.277	46	223.363	45	226.513	44	217.672
646	ANGOLA	10	61.433	10	61.433	5	19.937	3	15.202
651	NAMIBIA	1	10.741	-	-	-	-	-	-
652	REPUBLIK SUEDEAFRIKA	157	2.218.989	106	1.517.641	162	3.174.276	111	1.948.222
660	REUNION	1	6.682	1	6.682	-	-	-	-
661	MOSAMBIK	21	126.035	19	119.479	32	192.762	25	175.958
662	MADAGASKAR, KOMOREN	14	74.667	14	74.667	10	60.757	10	60.757
663	TANSANIA-TANGANJIKA	8	29.011	7	22.816	9	56.741	8	46.874
664	TANSANIA-SANSIBAR	3	11.778	2	9.000	1	2.952	1	2.952
665	MAURITIUS, SESCHELLEN	15	82.476	15	82.476	15	82.295	15	82.295
666	KENIA	43	223.402	43	223.402	55	276.197	55	276.197
671	SOMALIA	4	12.989	3	9.647	7	26.210	7	26.210
673	DSCHIBUTI	1	6.952	1	6.952	2	14.305	1	6.151
674	AETHIOPIEN	9	27.328	9	27.328	12	45.712	12	45.712
676	SUDAN	40	114.131	25	92.547	30	108.991	28	108.312
677	AEgypten AM ROTEN MEER	1	5.058	1	5.058	4	23.600	3	20.474
601/677 AFRIKA		1.042	5.869.821	815	4.301.322	1.042	6.982.978	821	4.778.687
701	SAINT PIERRE, MIQUELON	1	16.133	-	-	2	21.502	-	-
702	KANADA-ATLANTIK	41	394.706	7	67.543	84	1.073.024	13	80.712
703	KANADA-GROSSE SEEN	16	131.361	4	22.929	12	121.171	2	17.490
704	VEREINIGTE STAATEN-GROSSE SEEN	73	518.548	36	146.660	41	329.797	13	42.484
705	VEREINIGTE STAATEN-NOERDL. KAP HATTERAS	231	2.840.147	198	2.365.831	246	3.562.160	188	2.292.990
706	VEREINIGTE STAATEN-SUEDL. KAP HATTERAS	66	505.732	51	427.623	44	399.206	34	342.398
710	VEREINIGTE STAATEN-GOLF VON MEXIKO	137	2.495.790	44	223.851	181	3.160.535	46	255.433
711	MEXIKO AM GOLF VON MEXIKO	48	211.045	45	201.172	46	224.079	46	224.079
712	NIEDERLAENDISCHE ANTILLEN	7	40.044	-	-	5	23.524	-	-
713	GUADELOUPE, MARTINIQUE	4	8.325	2	6.656	2	1.979	-	-
714	BARBADOS, GRENADA, WESTINDIEN	2	6.345	2	6.345	3	19.666	3	19.666
715	PUERTO RICO	-	-	-	-	2	29.273	1	16.555
716	DOMINIKANISCHE REPUBLIK	1	7.315	-	-	-	-	-	-
717	HAITI	1	5.705	1	5.705	1	2.253	1	2.253
718	KUBA	16	38.677	-	-	27	89.623	1	1.950
719	JAMAICA	-	-	-	-	1	1.892	-	-
720	TRINIDAD, TOBAGO	10	98.296	7	58.595	22	274.637	17	138.136
721	BELIZE, BAHAMAS, BERMUDA	21	319.683	7	27.150	12	240.679	1	6.624
722	GUATEMALA AM KARIBISCHEN MEER	2	6.293	2	6.293	1	4.043	1	4.043
723	HONDURAS AM KARIBISCHEN MEER	38	531.203	35	509.287	35	546.236	33	541.082
724	NICARAGUA AM KARIBISCHEN MEER	2	13.060	2	13.060	-	-	-	-
725	COSTA RICA AM KARIBISCHEN MEER	88	347.734	56	200.056	78	319.091	50	192.961
726	PANAMA AM KARIBISCHEN MEER	5	22.004	1	5.974	1	3.717	-	-
727	PANAMAKANAL - ZONE AM KARIBISCHEN MEER	-	-	-	-	1	5.161	-	-
728	KOLUMBIEN AM KARIBISCHEN MEER	131	551.463	33	128.743	101	321.829	31	125.758
729	VENEZUELA	55	418.550	44	180.919	54	558.537	39	162.686
741	GUYANA	-	-	-	-	3	18.769	2	12.627
742	SURINAM	13	70.792	11	57.384	12	54.503	12	54.503
743	FRANZOSISCH - GUAYANA	-	-	-	-	-	-	-	-
744	BRASILLEN-NOERDL. KAP SAN ROQUE	20	64.153	20	64.153	22	63.591	22	63.591
745	BRASILLEN-SUEDL. KAP SAN ROQUE	165	2.034.105	108	518.164	165	1.873.726	118	586.323
746	URUGUAY	13	59.911	11	52.213	13	48.000	12	44.160
747	ARGENTINIEN	302	1.737.452	240	1.157.019	280	1.431.419	224	1.132.651
752	KANADA AM PAZIFIK	10	133.277	4	33.273	20	228.339	10	65.999
754	VEREINIGTE STAATEN AM PAZIFIK	97	1.002.739	79	749.413	87	885.417	77	825.312
761	MEXIKO AM PAZIFIK	-	-	-	-	1	10.238	-	-
764	EL SALVADOR	6	37.004	3	10.848	3	15.432	1	2.912
765	NICARAGUA AM PAZIFIK	15	71.857	14	68.403	10	62.555	9	59.649
766	COSTA RICA AM PAZIFIK	24	101.975	24	101.975	12	58.088	11	49.532
767	PANAMA AM PAZIFIK	1	15.895	-	-	-	-	-	-
768	PANAMAKANAL - ZONE AM PAZIFIK	-	-	-	-	1	10.750	-	-
771	KOLUMBIEN AM PAZIFIK	13	57.542	13	57.542	22	82.865	22	82.865
772	ECUADOR	63	174.365	9	31.116	28	107.544	9	39.718
773	PERU	22	140.079	16	85.722	36	265.566	25	153.657
774	CHILE	129	703.604	117	625.837	110	648.097	103	579.447
782	PARAGUAY	8	16.909	8	16.909	9	3.805	9	3.805
701/782 AMERIKA		1.897	15.949.818	1.254	8.234.363	1.836	17.202.318	1.186	8.224.051
801	ZYPERN	20	31.678	12	23.911	26	31.768	9	17.567
802	SYRIEN	31	61.089	29	58.052	27	71.939	26	71.560
803	LIBANON	18	28.361	17	27.838	15	30.907	15	30.907
804	ISRAEL-MITTELMEER	142	299.627	124	255.493	119	216.887	112	202.799
812	JORDANIEN	1	2.339	-	-	9	37.982	8	35.705
813	SAUDI - ARABIEN AM ROTEN MEER	25	110.366	24	108.101	16	47.238	16	47.238
814	JEMEN, ARAB. REPUBLIK	1	3.668	1	3.668	2	4.643	2	4.643
815	JEMEN, DEM. VOLKSREPUBLIK	4	23.060	4	23.060	4	25.777	4	25.777
816	OMAN	-	-	-	-	2	5.035	-	-
820	VEREINIGTE ARABISCHE EMIRATE	12	79.653	12	79.653	14	82.675	10	72.886
821	KATAR	1	4.653	1	4.653	-	-	-	-
822	BAHRAIN	4	35.499	4	35.499	1	2.096	-	-
823	SAUDI - ARABIEN AM PERSISCHEN GOLF	2	23.679	1	14.838	8	62.311	8	62.311
824	KUWAIT	12	303.145	4	36.052	30	532.948	18	199.375
825	IRAK	7	43.153	5	34.352	4	20.772	4	20.772
826	IRAN	30	327.688	25	279.678	14	85.912	12	75.138
830	PAKISTAN	17	94.658	15	76.637	9	48.524	8	44.296

HERKUNFT UND BESTIMMUNG (OHNE ZWISCHENVERKEHR)

ABGEGANGEN

1978				1979				VERKEHRSBEZIRK	STAT. NR.
INSGESAMT SCHIFFE	NRT	DAR-IM LINIENVERKEHR SCHIFFE	NRT	INSGESAMT SCHIFFE	NRT	DAR-IM LINIENVERKEHR SCHIFFE	NRT		
41	118.609	40	115.220	35	110.885	34	104.441	GHANA	632
12	34.443	12	34.443	9	30.815	9	30.815	TOGO	633
16	53.329	15	51.364	16	46.103	16	46.103	BENIN	634
401	1.620.458	323	1.409.562	235	994.922	194	883.858	NIGERIA	635
102	517.311	101	511.178	90	485.153	89	483.249	KAMERUN	637
2	9.310	2	9.310	2	11.770	2	11.770	GABUN	643
31	120.725	29	116.733	12	37.445	12	37.445	VOLKSREPUBLIK KONGO	644
51	240.705	49	231.342	45	222.683	43	207.294	ZAIRE	645
35	191.108	34	189.332	30	182.677	30	182.677	ANGOLA	646
5	24.282	2	11.294	5	13.303	-	-	NAMIBIA	651
74	1.482.930	65	1.377.063	94	1.894.164	88	1.855.145	REPUBLIK SUEDEAFRIKA	652
-	-	-	-	-	-	-	-	REUNION	660
47	317.311	47	317.311	25	201.247	25	201.247	MOSAMBIK	661
4	21.260	4	21.260	6	32.062	5	28.891	MADAGASKAR, KCMOREN	662
3	7.479	2	5.900	2	6.229	1	5.558	TANSANIA-TANGANJIKA	663
3	13.761	2	12.718	-	-	-	-	TANSANIA-SANSIBAR	664
23	125.289	23	125.289	24	132.767	24	132.767	MAURITIUS, SESCHELLEN	665
98	445.541	97	439.230	84	369.558	82	356.884	KENIA	666
26	124.270	26	124.270	23	105.413	22	99.419	SOMALIA	671
3	22.773	2	10.374	-	-	-	-	DSCHIBUTI	673
11	35.875	11	35.875	15	48.521	15	48.521	AETHIOPIEN	674
13	47.224	13	47.224	6	19.460	6	19.460	SUDAN	676
-	-	-	-	1	294	-	-	AEGYPTEN AM ROTEN MEER	677
1.827	7.003.915	1.607	6.334.935	1.581	6.473.742	1.402	5.989.450	AFRIKA	601/677
-	-	-	-	-	-	-	-	SAINT PIERRE, MIQUELON	701
18	108.685	12	68.233	15	49.623	9	18.933	KANADA-ATLANTIK	702
1	1.464	1	1.464	3	5.861	3	5.861	KANADA-GROSSE SEEN	703
53	279.755	40	149.353	18	77.391	15	45.947	VEREINIGTE STAATEN-GROSSE SEEN	704
224	2.529.680	209	2.399.545	200	2.377.284	187	2.303.324	VEREINIGTE STAATEN-NOERDL. KAP HATTERAS	705
18	172.905	16	162.111	16	147.878	14	140.226	VEREINIGTE STAATEN-SUEDL. KAP HATTERAS	706
33	185.462	25	90.036	40	242.005	36	198.708	VEREINIGTE STAATEN-GOLF VON MEXIKO	710
53	282.435	44	206.543	57	300.357	54	278.550	MEXIKO AM GOLF VON MEXIKO	711
2	2.226	2	2.226	1	610	1	610	NIEDERLAENDISCHE ANTILLEN	712
2	9.161	2	9.161	1	3.318	1	3.318	GUADELOUPE, MARTINIQUE	713
3	10.567	2	8.950	3	13.390	2	13.130	BARBADOS, GRENADA, WESTINDIEN	714
6	26.821	5	22.719	5	21.691	4	15.865	PUERTO RICO	715
2	4.837	1	2.540	1	506	1	506	DOMINIKANISCHE REPUBLIK	716
4	39.074	4	39.074	-	-	-	-	HAITI	717
22	101.891	11	57.725	23	130.880	10	51.628	KUBA	718
1	16.554	1	16.554	-	-	-	-	JAMAICA	719
32	152.587	31	146.146	42	248.729	41	245.319	TRINIDAD, TOBAGO	720
15	60.438	15	60.438	9	38.495	8	27.504	BELIZE, BAHAMAS, BERMUDA	721
14	52.726	12	46.736	7	31.038	5	22.801	GUATEMALA AM KARIBISCHEN MEER	722
48	576.872	46	567.681	47	624.536	45	618.583	HONDURAS AM KARIBISCHEN MEER	723
1	6.769	1	6.769	-	-	-	-	NICARAGUA AM KARIBISCHEN MEER	724
11	32.227	11	32.227	15	43.739	15	43.739	COSTA RICA AM KARIBISCHEN MEER	725
4	9.566	-	-	2	7.749	-	-	PANAMA AM KARIBISCHEN MEER	726
3	24.354	1	17.093	-	-	-	-	PANAMAKANAL - ZONE AM KARIBISCHEN MEER	727
19	78.992	13	63.327	28	122.156	20	92.589	KOLUMBIEN AM KARIBISCHEN MEER	728
147	715.550	135	654.473	135	591.275	122	545.511	VENEZUELA	729
12	49.276	6	22.744	13	50.838	7	33.627	GUYANA	741
25	122.371	20	111.292	32	122.174	26	110.804	SURINAM	742
22	92.681	20	81.263	20	86.394	20	86.394	FRANZOESISCH - GUAYANA	743
18	51.726	18	51.726	15	36.523	14	35.354	BRASILLEN-NOERDL. KAP SAN ROQUE	744
113	589.980	105	535.513	121	684.708	114	592.257	BRASILLEN-SUEDL. KAP SAN ROQUE	745
9	33.589	9	33.589	8	28.246	8	28.246	URUGUAY	746
200	905.161	198	893.207	226	1.111.598	225	1.105.532	ARGENTINIEN	747
2	7.788	1	6.009	1	892.351	1	10.730	KANADA AM PAZIFIK	752
82	751.416	78	739.568	81	892.351	81	892.351	VEREINIGTE STAATEN AM PAZIFIK	754
2	18.698	1	9.831	-	-	-	-	MEXIKO AM PAZIFIK	761
2	16.777	1	6.024	3	17.755	1	8.423	EL SALVADOR	764
5	16.715	5	16.715	2	20.348	2	20.348	NICARAGUA AM PAZIFIK	765
23	91.718	21	81.826	17	60.149	10	37.871	COSTA RICA AM PAZIFIK	766
11	49.681	10	47.175	8	51.548	5	40.908	PANAMA AM PAZIFIK	767
1	5.446	1	5.446	-	-	-	-	PANAMAKANAL - ZONE AM PAZIFIK	768
-	-	-	-	1	177	-	-	KOLUMBIEN AM PAZIFIK	771
6	18.838	3	13.530	4	14.352	3	11.693	ECUADOR	772
27	117.106	25	108.610	20	93.391	19	87.275	PERU	773
104	497.139	103	493.939	119	640.485	118	634.142	CHILE	774
21	47.305	21	47.305	17	5.962	17	5.962	PARAGUAY	782
1.421	8.965.009	1.286	8.136.436	1.376	9.006.240	1.264	8.414.569	AMERIKA	731/782
17	39.087	15	33.653	23	57.918	20	54.815	ZYPERN	801
79	174.044	66	126.155	120	246.399	114	240.838	SYRIEN	802
126	223.784	120	207.792	163	312.897	151	300.370	LIBANON	803
159	340.983	152	318.534	137	265.158	128	239.691	ISRAEL-MITTELMEER	804
24	55.892	10	26.959	15	34.740	4	17.023	JORDANIEN	812
56	223.457	49	208.015	55	219.920	50	205.643	SAUDI - ARABIEN AM ROTEN MEER	813
46	117.138	44	107.219	67	207.148	61	187.568	JEMEN, ARAB. REPUBLIK	814
50	273.754	48	265.120	47	268.235	44	249.143	JEMEN, DEM. VOLKSREPUBLIK	815
-	-	-	-	-	-	-	-	OMAN	816
9	47.857	6	40.248	3	21.432	2	14.662	VEREINIGTE ARABISCHE EMIRATE	820
-	-	-	-	1	5.491	-	-	KATAR	821
1	12.510	-	-	-	-	-	-	BAHRAIN	822
25	139.835	25	139.835	28	174.795	26	159.170	SAUDI - ARABIEN AM PERSISCHEN GOLF	823
73	625.523	66	481.946	129	997.484	126	952.975	KUWAIT	824
37	250.196	35	238.492	70	496.246	67	477.083	IRAK	825
255	1.784.578	236	1.603.878	78	394.188	75	387.521	IRAN	826
25	129.052	24	124.345	18	96.029	16	85.841	PAKISTAN	830

		A N G E K O M M E N							
		1 9 7 8				1 9 7 9			
STAT. NR.	VERKEHRSBEZIRK	I N S G E S A M T		D A R . I M L I N I E N V E R K E H R		I N S G E S A M T		D A R . I M L I N I E N V E R K E H R	
		S C H I F F E	N R T	S C H I F F E	N R T	S C H I F F E	N R T	S C H I F F E	N R T
831	INDIEN-ARABISCHES MEER	27	99.323	26	99.053	41	197.397	29	126.537
832	INDIEN-GOLF VON BENGALEN	31	161.581	31	161.581	20	107.492	20	107.492
833	BANGLADESCH	15	80.859	15	80.859	26	121.670	26	121.670
834	SRI LANKA	41	225.502	41	225.502	35	187.767	34	185.713
835	MALEDIVEN	-	-	-	-	-	-	-	-
836	BIRMA	9	41.654	8	36.045	14	74.647	12	62.033
837	MALAYSIA, BRUNEI	23	164.670	13	83.845	29	178.702	13	66.428
838	SINGAPUR	39	221.071	32	161.463	44	259.669	32	158.932
851	INDONESIEN	88	478.214	84	439.779	92	534.706	85	432.352
855	PHILIPPINEN	42	563.593	13	140.439	47	494.916	18	137.148
861	THAILAND	73	704.876	61	352.132	77	575.278	58	297.275
863	VIETNAM SÜDL. TEIL	-	-	-	-	-	-	-	-
864	VIETNAM NÖRDL. TEIL	2	8.720	2	8.720	-	-	-	-
865	HONGKONG	20	609.376	20	609.376	18	68.295	18	68.295
866	MACAU	-	-	-	-	-	-	-	-
871	CHINA (TAIWAN)	36	1.038.212	36	1.038.212	46	1.347.962	43	1.310.562
872	VOLKSREPUBLIK CHINA	142	779.981	49	265.911	155	862.937	62	344.595
874	KOREA, DEM. VOLKSREPUBLIK	1	5.969	-	-	1	5.190	-	-
875	KOREA, REPUBLIK	54	374.779	53	372.294	31	422.346	28	402.206
876	JAPAN	205	4.411.419	203	4.404.277	258	5.202.267	254	5.176.690
877	RIU-KIU-INSELN	-	-	-	-	-	-	-	-
801/877	ASIEN OHNE UDSSR - FERNOST	1.175	11.442.115	965	9.540.973	1.234	11.948.655	984	9.908.902
901	AUSTRALIEN	68	848.126	48	450.242	88	1.047.829	58	522.602
911	PAPUA - NEUGUINEA	24	207.632	13	82.803	15	140.140	7	47.544
912	IRIAN JAYA	2	21.327	-	-	2	17.076	-	-
915	FIDSCHI, TONGA, SALOMONEN	2	9.944	2	9.944	7	51.863	5	32.292
916	FRANZOESISCH - POLYNESIEN	4	24.529	4	24.529	1	6.129	1	6.129
917	WESTSAMOA	4	19.479	4	19.479	4	23.716	4	23.716
918	NEUE HEBRIDEN	1	6.224	1	6.224	-	-	-	-
921	NEUSEELAND	51	725.612	47	708.862	59	824.663	55	807.350
931	HAWAII, USA	1	8.507	-	-	1	12.713	-	-
901/932	AUSTRALIEN UND OZEANIEN	157	1.871.380	119	1.302.083	177	2.124.128	130	1.439.633
998	SEEVERKEHR M. UNBEK. HERKUNFT O. BESTIMMUNG	1	121	-	-	1	18.239	-	-
*** ENDSUMMEN ***									
EUROPA EINSCHLIESSLICH UDSSR - FERNOST		12.364	26.652.388	3.192	2.991.794	11.613	25.818.703	2.930	2.831.658
AFRIKA		1.042	5.869.821	815	4.301.322	1.042	6.982.978	821	4.778.687
AMERIKA		1.897	15.949.818	1.254	8.234.363	1.836	17.202.318	1.186	8.224.051
ASIEN OHNE UDSSR - FERNOST		1.175	11.442.115	965	9.540.973	1.234	11.948.655	984	9.908.902
AUSTRALIEN UND OZEANIEN		157	1.871.380	119	1.302.083	177	2.124.128	130	1.439.633
SEEVERKEHR M. UNBEK. HERKUNFT O. BESTIMMUNG		1	121	-	-	1	18.239	-	-
* SUMME GESAMT		16.636	61.785.643	6.345	26.370.535	15.903	64.095.021	6.051	27.182.931

ABGEGANGEN

1978				1979				VERKEHRSBEZIRK	STAT. NR.
INSGESAMT SCHIFFE	NRT	DAR. IM LINIENVERKEHR SCHIFFE	NRT	INSGESAMT SCHIFFE	NRT	DAR. IM LINIENVERKEHR SCHIFFE	NRT		
62	432.953	34	200.828	53	303.055	34	186.422	INDIEN-ARABISCHES MEER	831
39	242.269	28	150.522	45	291.763	25	137.081	INDIEN-GOLF VON BENGALEN	832
24	115.311	23	103.512	25	111.303	23	96.830	BANGLADESCH	833
57	308.810	54	290.870	54	283.266	51	263.411	SRI LANKA	834
2	10.512	2	10.512	-	-	-	-	MALEDIVEN	835
10	49.195	10	49.195	13	69.168	13	69.168	BIRMA	836
4	24.895	4	24.895	7	43.775	6	38.215	MALAYSIA, BRUNEI	837
23	181.444	11	70.152	27	212.589	13	96.617	SINGAPUR	838
89	456.779	88	451.558	94	479.211	89	453.439	INDONESIEN	851
11	81.368	11	81.368	12	64.899	12	64.899	PHILIPPINEN	855
45	240.411	36	190.008	64	327.850	53	259.810	THAILAND	861
5	19.410	5	19.410	14	59.989	13	56.552	VIETNAM SÜDL. TEIL	863
4	17.640	4	17.640	11	53.826	4	14.435	VIETNAM NÖRDL. TEIL	864
26	145.274	25	140.878	36	248.526	36	248.526	HONGKONG	865
-	-	-	-	1	1.823	1	1.823	MACAU	866
46	1.468.785	45	1.462.877	38	1.310.796	38	1.310.796	CHINA (TAIWAN)	871
153	1.029.749	32	171.970	155	974.602	51	306.320	VOLKSREPUBLIK CHINA	872
4	21.968	3	15.788	3	17.500	2	11.303	KOREA, DEM. VOLKSREPUBLIK	874
20	190.235	18	177.224	9	219.429	9	219.429	KOREA, REPUBLIK	875
216	4.374.682	206	4.302.610	262	5.161.027	253	5.064.833	JAPAN	876
13	62.544	13	62.544	9	57.170	9	57.170	RIU-KIU-INSELN	877
1.835	13.911.924	1.548	11.916.552	1.886	14.089.647	1.619	12.529.422	ASIEN OHNE UDSSR - FERNOST	801/877
64	783.422	60	738.470	61	766.978	60	763.617	AUSTRALIEN	901
-	-	-	-	-	-	-	-	PAPUA - NEUGUINEA	911
-	-	-	-	-	-	-	-	IRIAN JAYA	912
-	-	-	-	-	-	-	-	FIDSCHI, TONGA, SALOMONEN	915
16	91.287	15	87.977	20	123.494	20	123.494	FRANZOESISCH - POLYNESIEN	916
2	12.068	1	5.597	2	3.500	1	1.751	WESTSAMOA	917
12	72.069	12	72.069	6	35.503	6	35.503	NEUE HEBRIDEN	918
58	846.671	58	846.671	78	1.184.433	78	1.184.433	NEUSEELAND	921
-	-	-	-	-	-	-	-	HAWAII, USA	931
152	1.805.517	146	1.750.784	167	2.113.908	165	2.108.798	AUSTRALIEN UND OZEANIEN	901/932
2	1.124	-	-	1	282	-	-	SEEVERKEHR M. UNBEK. HERKUNFT O. BESTIMMUNG	998
*** ENDSUMMEN ***									
12.177	30.340.652	3.072	2.871.325	11.667	32.236.915	2.834	2.771.576	EUROPA EINSCHLIESSLICH UDSSR - FERNOST	
1.827	7.003.915	1.607	6.334.935	1.581	6.473.742	1.402	5.989.450	AFRIKA	
1.421	8.965.009	1.286	8.136.436	1.376	9.006.240	1.264	8.414.569	AMERIKA	
1.835	13.911.924	1.548	11.916.552	1.886	14.089.647	1.619	12.529.422	ASIEN OHNE UDSSR - FERNOST	
152	1.805.517	146	1.750.784	167	2.113.908	165	2.108.798	AUSTRALIEN UND OZEANIEN	
2	1.124	-	-	1	282	-	-	SEEVERKEHR M. UNBEK. HERKUNFT O. BESTIMMUNG	
17.414	62.028.141	7.659	31.010.032	16.678	63.920.734	7.284	31.813.815	* SUMME GESAMT	

TAB. 3

SCHIFFSVERKEHR UEBER SEE NACH

STAT. NR.	FLAGGEN HEIMATSTAAT DER SCHIFFE	1978				ANGEKOMMEN				1979			
		SCHIFFE	NRT.	D/O	GELDESCHTE GUETERMENGE IN T.	SCHIFFE	NRT.	D/O	GELDESCHTE GUETERMENGE IN T.	SCHIFFE	NRT.	D/O	GELDESCHTE GUETERMENGE IN T.
010	BUNDESREPUBLIK DEUTSCHLAND	7 075	9 318 512	15,1	4 874 420	6 681	9 294 588	14,5	5 161 366				
230	DDR	307	977 214	1,6	354 790	313	1 141 082	1,8	430 282				
270	FINNLAND	159	535 098	0,9	627 317	171	503 107	0,8	565 255				
280	SCHWEDEN	430	2 055 504	3,3	1 288 718	401	1 939 828	3,0	1 195 413				
290	NORWEGEN	635	3 715 773	6,0	3 258 296	595	3 056 338	4,8	2 760 888				
300	DAENEMARK	664	2 061 131	3,3	742 755	549	1 962 277	3,1	951 759				
310	ISLAND	109	87 614	0,1	36 689	112	96 597	0,2	64 229				
320	GROSSBRITANNIEN	1 043	8 955 948	14,5	6 111 599	964	8 495 403	13,3	7 195 253				
340	IRLAND	15	32 429	0,1	9 402	25	45 605	0,1	59 755				
350	NIEDERLANDE	701	3 200 231	5,2	1 653 332	707	3 764 917	5,9	2 112 272				
360	BELGIEN	131	1 634 437	2,6	1 838 648	107	1 600 448	2,5	1 381 573				
381	FRANKREICH	253	2 131 635	3,5	371 867	168	1 517 953	2,4	294 982				
398	MONACO	---	---	---	---	1	7 283	0,0	20 321				
400	PORTUGAL	53	277 536	0,4	10 361	64	351 216	0,5	27 532				
410	SPANIEN	62	112 850	0,2	68 765	84	180 355	0,3	173 519				
430	MALTA	3	5 814	0,0	2	8	13 553	0,0	18 718				
440	ITALIEN	52	716 644	1,2	1 278 547	65	771 803	1,2	1 805 427				
460	SCHWEIZ	19	77 424	0,1	20 386	19	110 753	0,2	35 652				
470	OESTERREICH	4	18 253	0,0	4 861	1	6 353	0,0	---				
480	JUGOSLAWIEN	35	208 928	0,3	111 066	44	373 798	0,6	485 415				
500	GRIECHENLAND	803	4 690 549	7,6	3 511 417	694	4 245 522	6,6	3 635 369				
510	TUERKEI	43	140 717	0,2	51 904	41	129 827	0,2	51 580				
520	RUMAENIEN	36	80 524	0,1	58 894	18	36 011	0,1	18 075				
530	BULGARIEN	20	56 961	0,1	7 043	24	78 995	0,1	38 187				
540	UNGARN	5	23 794	0,0	7 329	2	6 824	0,0	2 625				
550	TSCHSLOWSAKEI	17	213 937	0,3	306 283	18	200 595	0,3	320 920				
560	POLEN	484	1 162 841	1,9	331 311	396	1 203 411	1,9	420 796				
570	SOWJETUNION	819	2 753 628	4,5	3 146 408	952	3 163 858	4,9	3 281 907				
601	AEgypten	34	101 274	0,2	3 570	37	110 941	0,2	3 986				
602	LIBYEN	15	53 555	0,1	---	7	32 093	0,1	14				
603	TUNESIEN	10	32 992	0,1	329	13	44 592	0,1	1 713				
604	ALGERIEN	23	84 320	0,1	30 307	27	67 056	0,1	30 236				
606	MAROKKO	35	67 722	0,1	31 463	45	84 411	0,1	72 870				
622	SENEGAL	---	---	---	---	1	2 749	0,0	---				
629	LIBERIA	457	4 512 654	7,3	4 986 205	415	5 609 867	8,8	7 519 542				
631	ELFENBEINKUESTE	21	132 706	0,2	54 785	27	182 148	0,3	67 672				
632	GHANA	25	111 647	0,2	20 232	24	102 818	0,2	23 499				
633	TOGO	6	31 689	0,1	1 613	9	47 526	0,1	9 454				
634	BENIN	---	---	---	---	3	4 599	0,0	6 143				
635	NIGERIA	7	35 304	0,1	17 209	16	80 839	0,1	36 207				
637	KAMERUN	11	43 598	0,1	9 982	15	59 269	0,1	10 548				
645	ZAIRE	13	85 189	0,1	14 577	11	66 916	0,1	16 768				
646	ANGOLA	---	---	---	---	1	4 096	0,0	1 329				
652	SUEDAFRIKA	24	478 118	0,8	73 483	28	888 361	1,4	98 743				
661	MOSAMBIK	2	5 610	0,0	502	---	---	---	---				
662	MADAGASKAR	3	18 327	0,0	2 927	3	19 410	0,0	1 636				
663	TANSANIA	2	8 954	0,0	3 943	4	20 900	0,0	5 719				
665	MAURITIUS	1	6 408	0,0	---	3	19 224	0,0	2 462				
666	KENIA	5	25 618	0,0	6 834	3	18 861	0,0	3 444				
674	AETHIOPIEN	6	18 082	0,0	1 940	9	26 518	0,0	2 524				
676	SUDAN	25	80 205	0,1	11 002	20	63 405	0,1	19 234				
685	UGANDA	1	2 981	0,0	---	4	11 924	0,0	2 897				
689	SAMBIA	1	2 983	0,0	3 745	2	5 966	0,0	1 116				
702	KANADA	4	15 700	0,0	12 792	2	28 560	0,0	57 799				
704	VEREINIGTE STAATEN	94	405 768	0,7	103 010	49	121 032	0,2	221 621				
711	MEXIKO	10	73 797	0,1	18 522	7	44 403	0,1	9 585				
716	DOMINIKANISCHE REPUBLIK	---	---	---	---	2	1 012	0,0	---				
718	KUBA	2	11 187	0,0	---	16	97 491	0,2	55 404				
723	HONDURAS	4	19 090	0,0	2 184	2	9 572	0,0	1 215				
726	PANAMA	439	1 182 021	1,9	518 471	434	1 449 735	2,3	999 324				
728	KOLUMBIEN	31	135 170	0,2	25 499	27	111 792	0,2	25 361				
729	VENEZUELA	14	55 489	0,1	7 018	17	70 894	0,1	7 832				
744	BRASILIEN	94	477 780	0,8	290 229	91	434 938	0,7	154 862				
746	URUGUAY	16	64 840	0,1	20 663	16	68 570	0,1	25 941				
747	ARGENTINIEN	52	341 249	0,6	125 454	61	446 330	0,7	274 535				
772	ECUADOR	17	76 654	0,1	24 635	14	71 134	0,1	12 035				
773	PERU	27	175 496	0,3	120 251	37	275 744	0,4	225 534				
774	CHILE	16	110 088	0,2	54 729	11	67 403	0,1	26 509				
781	BOLIVIEN	---	---	---	---	2	13 688	0,0	3 023				
782	PARAGUAY	4	1 452	0,0	309	5	1 795	0,0	559				
801	ZYPERN	206	338 321	0,5	171 250	166	297 103	0,5	265 547				
802	SYRIEN	2	3 292	0,0	---	4	8 323	0,0	132				
803	LIBANON	34	56 039	0,1	2 127	16	42 289	0,1	22 156				
804	ISRAEL	22	77 509	0,1	18 716	28	98 971	0,2	39 117				
813	SAUDI-ARABIEN	13	59 670	0,1	2 161	5	23 413	0,0	---				
814	JEMEN, ARABISCHE REPUBLIK	1	9 377	0,0	---	---	---	---	---				
820	VEREINIGTE ARABISCHE EMIRATE	1	5 137	0,0	---	1	5 138	0,0	2 823				
824	KUWAIT	43	336 186	0,5	8 774	41	367 691	0,6	10 298				
825	IRAK	8	38 044	0,1	47	6	28 251	0,0	527				
826	IRAN	39	242 401	0,4	6	26	171 809	0,3	6 793				
830	PAKISTAN	20	105 772	0,2	2 119	25	134 873	0,2	4 744				
831	INDIEN	90	861 257	1,4	564 990	75	779 881	1,2	661 569				
833	BANGLADESCH	13	65 400	0,1	4 024	9	45 232	0,1	2 261				
834	SRI LANKA	9	52 494	0,1	9 429	10	58 417	0,1	6 285				
836	BIRMA	9	40 723	0,1	18 385	9	42 172	0,1	14 077				
837	MALAYSIA	34	217 549	0,4	32 549	43	593 155	0,9	171 868				
838	SINGAPUR	276	1 722 730	2,8	837 336	283	2 098 957	3,1	1 540 799				
851	INDONESIEN	39	209 520	0,3	81 895	36	178 922	0,3	74 069				
855	PHILIPPINEN	10	50 028	0,1	15 934	24	223 160	0,3	211 926				
861	THAILAND	---	---	---	---	8	37 921	0,1	5 254				
871	CHINA (TAIWAN)	1	1 806	0,0	450	11	142 241	0,2	41 372				
872	CHINA, VOLKSREPUBLIK	128	715 454	1,2	172 305	197	1 156 685	1,8	393 169				
874	KOREA, VOLKSDEMOKRATISCHE REPUBLIK	---	---	---	---	1	5 851	0,0	---				
875	KOREA, REPUBLIK	2	17 527	0,0	4 676	14	180 573	0,3	52 197				
876	JAPAN	101	2 069 122	3,3	978 274	113	2 063 176	3,2	837 871				
901	AUSTRALIEN	5	108 154	0,2	6 393	5	124 839	0,2	5 989				
917	WESTSAMOA	---	---	---	---	---	---	---	---				

ABWEICHUNGEN DER SUMMEN DURCH RUNDEN DER ZAHLEN

FLAGGEN (OHNE ZWISCHENVERKEHR)

1978				ABGEGANGEN				1979				FLAGGEN HEIMATSTAAT DER SCHIFFE	STAT. NR.
SCHIFFE	NRT.	O/O	GELADENE GUETERMENGE IN T.	SCHIFFE	NRT.	O/O	GELADENE GUETERMENGE IN T.						
7 751	9 354 527	15,1	4 199 385	7 269	9 303 766	14,6	4 541 053	BUNDESREPUBLIK DEUTSCHLAND	010				
353	957 525	1,6	198 160	404	1 293 030	2,0	212 925	DDR	230				
160	578 689	0,9	124 191	171	616 154	1,0	165 644	FINNLAND	279				
432	2 035 287	3,3	444 506	397	1 858 576	2,9	466 472	SCHWEDEN	280				
652	3 883 218	6,3	471 803	589	2 987 868	4,7	431 775	NORWEGEN	290				
663	2 037 670	3,3	427 658	549	1 935 715	3,0	391 683	DAENEMARK	300				
105	84 699	0,1	44 652	112	94 948	0,1	43 410	ISLAND	310				
1 050	8 918 318	14,4	1 631 468	987	8 618 615	13,5	1 487 802	GROSSBRITANNIEN	320				
17	33 921	0,1	13 546	24	43 186	0,1	13 541	IRLAND	340				
715	3 209 585	5,2	603 754	731	3 684 233	5,8	670 200	NIEDERLANDE	350				
133	1 650 274	2,7	110 830	108	1 600 213	2,5	122 632	BELGIEN	360				
254	2 130 317	3,4	273 015	172	1 552 051	2,4	195 525	FRANKREICH	381				
---	---	---	---	1	7 283	0,0	---	MONACO	398				
51	262 242	0,4	52 741	65	351 539	0,5	38 148	PORTUGAL	400				
65	126 650	0,2	39 290	84	169 063	0,3	49 972	SPANIEN	410				
3	5 814	0,0	7 542	8	13 553	0,0	9 987	MALTA	430				
55	747 706	1,2	75 726	66	791 586	1,2	103 766	ITALIEN	440				
20	83 556	0,1	28 223	18	110 022	0,2	17 824	SCHWEIZ	460				
4	18 253	0,0	22 502	1	6 353	0,0	17 179	OESTERREICH	470				
35	208 928	0,3	81 190	43	364 273	0,6	46 781	JUGOSLAWIEN	480				
800	4 687 945	7,6	1 392 579	709	4 226 810	6,6	1 182 234	GRIECHENLAND	500				
41	132 907	0,2	34 663	42	146 260	0,2	51 806	TUERKEI	510				
36	80 524	0,1	6 971	18	36 011	0,1	15 286	RUMAENIEN	520				
20	56 961	0,1	24 469	22	67 944	0,1	18 561	BULGARIEN	530				
6	28 259	0,0	9 384	2	6 824	0,0	5 616	UNGARN	540				
17	213 937	0,3	---	19	213 623	0,3	59 872	TSCHECHOSLOWAKEI	550				
484	1 158 581	1,9	259 546	407	1 233 527	1,9	248 845	POLEN	560				
814	2 722 250	4,4	652 046	944	3 107 921	4,9	1 089 271	SOWJETUNION	570				
34	99 254	0,2	39 206	41	123 050	0,2	57 177	AEgypten	601				
15	53 525	0,1	16 970	8	36 257	0,1	14 272	LIBYEN	602				
9	29 216	0,0	3 209	13	46 887	0,1	4 925	TUNESIEN	603				
22	86 558	0,1	24 034	30	62 580	0,1	37 689	ALGERIEN	604				
36	68 517	0,1	28 870	43	81 169	0,1	14 277	MAROKKO	606				
---	---	---	---	1	2 749	0,0	3 299	SENEGAL	622				
460	4 528 736	7,3	512 964	409	5 476 910	8,6	555 538	LIBERIA	629				
20	126 299	0,2	5 228	28	188 555	0,3	15 830	ELFENBEINKUESTE	631				
25	111 647	0,2	36 442	24	102 818	0,2	31 214	GHANA	632				
5	26 412	0,0	2 667	9	47 526	0,1	7 165	TOGO	633				
---	---	---	---	3	4 599	0,0	2 284	BENIN	634				
5	25 616	0,0	2 172	16	82 064	0,1	18 287	NIGERIA	635				
11	43 173	0,1	3 773	16	63 341	0,1	9 043	KAMERUN	637				
13	85 189	0,1	4 962	11	66 916	0,1	4 846	ZAIRE	645				
---	---	---	---	1	4 096	0,0	---	ANGOLA	646				
26	514 370	0,8	50 393	27	855 912	1,3	107 521	SUEDAFRIKA	652				
2	5 610	0,0	1 855	---	---	---	---	MOSAMBIK	661				
3	18 327	0,0	1 967	3	19 410	0,0	1 461	MADAGASKAR	662				
2	8 954	0,0	1 555	4	20 900	0,0	1 796	TANSANIA	663				
1	6 408	0,0	4 484	3	19 224	0,0	1 472	MAURITIUS	665				
5	25 618	0,0	3 410	3	18 861	0,0	1 698	KENIA	666				
6	18 082	0,0	7 164	9	26 518	0,0	7 547	AEthiopien	674				
25	80 205	0,1	26 246	19	58 101	0,1	15 980	SUDAN	676				
1	2 981	0,0	691	4	11 924	0,0	3 037	UGANDA	685				
1	2 983	0,0	---	2	5 966	0,0	1 010	SAMBIA	689				
4	15 700	0,0	582	2	28 560	0,0	---	KANADA	702				
102	409 273	0,7	111 988	51	106 379	0,2	14 992	VEREINIGTE STAATEN	704				
10	68 630	0,1	10 735	8	44 828	0,1	3 922	MEXIKO	711				
---	---	---	---	2	1 012	0,0	2 306	DOMINIKANISCHE REPUBLIK	716				
2	11 187	0,0	3 852	16	97 491	0,2	61 336	KUBA	718				
4	19 090	0,0	8 411	2	9 572	0,0	2 716	HONDURAS	723				
441	1 142 347	1,8	493 644	465	1 499 493	2,3	690 138	PANAMA	726				
30	131 710	0,2	18 957	27	108 440	0,2	19 327	KOLUMBIEN	728				
15	70 668	0,1	12 119	17	70 894	0,1	18 357	VENEZUELA	729				
90	462 920	0,7	51 793	92	432 524	0,7	71 622	BRASILIEN	744				
16	64 840	0,1	6 100	16	68 570	0,1	10 975	URUGUAY	746				
54	346 602	0,6	40 167	61	446 330	0,7	51 935	ARGENTINIEN	747				
18	83 073	0,1	13 273	14	71 134	0,1	11 553	ECUADOR	772				
27	175 566	0,3	16 257	36	266 405	0,4	15 363	PERU	773				
15	103 678	0,2	11 313	11	67 600	0,1	7 532	CHILE	774				
---	---	---	---	2	13 688	0,0	1 931	BOLIVIEN	781				
4	1 452	0,0	676	5	1 795	0,0	966	PARAGUAY	782				
205	330 711	0,5	203 037	169	310 432	0,5	231 828	ZYPERN	801				
2	3 292	0,0	697	4	8 323	0,0	3 767	SYRIEN	802				
34	53 282	0,1	19 579	16	19 052	0,0	9 737	LIBANON	803				
22	77 509	0,1	16 285	27	95 253	0,1	28 120	ISRAEL	804				
12	50 461	0,1	17 783	6	28 976	0,0	10 987	SAUDI-ARABIEN	813				
1	9 377	0,0	6 068	---	---	---	---	JEMEN, ARABISCHE REPUBLIK	814				
1	5 137	0,0	657	1	5 138	0,0	137	VEREINIGTE ARABISCHE EMIRATE	820				
45	354 604	0,6	111 231	40	358 236	0,6	66 692	KUWAIT	824				
8	38 044	0,1	7 076	4	18 337	0,0	6 076	IRAK	825				
42	263 277	0,4	48 728	28	183 510	0,3	34 851	IRAN	826				
20	105 772	0,2	13 392	25	134 873	0,2	33 351	PAKISTAN	830				
93	891 380	1,4	425 205	71	690 297	1,1	193 952	INDIEN	831				
13	65 400	0,1	9 567	9	45 232	0,1	2 075	BANGLADESCH	833				
9	52 494	0,1	3 914	10	58 419	0,1	2 427	SRI LANKA	834				
8	36 139	0,1	15 707	9	42 079	0,1	10 557	BIRMA	836				
34	217 355	0,4	22 525	42	528 991	0,8	68 472	MALAYSIA	837				
282	1 729 889	2,8	446 640	288	1 987 467	3,1	611 161	SINGAPUR	838				
38	194 888	0,3	45 235	38	188 625	0,3	47 696	INDONESIEN	851				
10	50 028	0,1	12 662	23	218 119	0,3	23 057	PHILIPPINEN	855				
---	---	---	---	8	37 920	0,1	3 647	THAILAND	861				
1	1 806	0,0	---	11	142 241	0,2	27 102	CHINA (TAIWAN)	871				
129	717 237	1,2	484 503	195	1 145 495	1,8	556 419	CHINA, VOLKSREPUBLIK	872				
---	---	---	---	1	5 851	0,0	9 900	KOREA, VOLKSDEMOKRATISCHE REPUBLIK	874				
2	17 527	0,0	5 850	14	180 573	0,3	27 220	KOREA, REPUBLIK	875				
101	2 072 004	3,3	249 425	113	2 067 738	3,2	264 396	JAPAN	876				
5	108 154	0,2	6 918	5	124 839	0,2	7 062	AUSTRALIEN	901				
---	---	---	---	1	1 749	0,0	464	WESTSAMOA	917				

ABWEICHUNGEN DER SUMMEN DURCH RUNDEN DER ZAHLEN

NOCH: TAB. 3

		S C H I F F S V E R K E H R U E B E R S E E N A C H							
		1978				A N G E K O M M E N			
						1979			
STAT. NR.	FLAGGEN HEIMATSTAAT DER SCHIFFE	SCHIFFE	NRT.	0/0	GELDESCHTE GUETERMENGE IN T.	SCHIFFE	NRT.	0/0	GELDESCHTE GUETERMENGE IN T.
919 TONGA		--	--	--	--	--	--	--	--
921 NEUSEELAND		2	59 488	0,1	1 443	3	89 232	0,1	--
I N S G E S A M T		16 636 61 785 643		100,0	39 614 098	15 903 64 095 021		100,0	46 758 228

ABWEICHUNGEN DER SUMMEN DURCH RUNDEN DER ZAHLEN

F L A G G E N (OHNE ZWISCHENVERKEHR)

1978			A B G E G A N G E N		1979			FLAGGEN HEIMATSTAAT DER SCHIFFE	STAT. NR.
SCHIFFE	NRT.	O/O	GELADENE GUETERMENGE IN T.	SCHIFFE	NRT.	O/O	GELADENE GUETERMENGE IN T.		
--	--	--	--	1	1 751	0,0	657 TONGA		919
2	59 488	0,1	5 489	3	89 232	0,1	10 428 NEUSEELAND		921
17 414 62 028 141	100,0	14 982 142	16 678 63 920 734	100,0	15 892 387	I N S G E S A M T			

ABWEICHUNGEN DER SUMMEN DURCH RUNDEN DER ZAHLEN

TAB. 4

STAT. NR.	VERKEHRSBEZIRK	1978				1979			
		I N S G E S A M T		DAR. IM LINIENVERKEHR		I N S G E S A M T		DAR. IM LINIENVERKEHR	
		SCHIFFE	N R T	SCHIFFE	N R T	SCHIFFE	N R T	SCHIFFE	N R T
012	FLensburg (EINSCHL. SCHLESWIG U.A.)	283	41.540	-	-	195	34.870	-	-
013	HUSUM/NORDSEE	442	83.992	-	-	389	58.850	-	-
016/017	KIEL (EINSCHL. ECKERNFÖRDE, FEHMARN U.A.)	129	19.151	-	-	143	21.425	-	-
018	LÜBECK	11	4.568	-	-	16	14.083	-	-
019	HELGOLAND	174	433.161	166	431.434	164	382.323	145	376.855
034	BRAKE	134	59.204	-	-	120	52.215	-	-
041	EMDEN	72	44.355	-	-	55	33.160	-	-
061/062	BREMISCHE HAEFEN	379	559.605	22	6.808	341	364.632	19	8.362
014/220	UEBR. HAEFEN I. BUNDESGBIET (OHNE U.A.VB)	164	58.188	-	-	140	130.377	-	-
012/220	BUNDESREPUBLIK ZUSAMMEN	1.788	1.303.764	188	438.242	1.563	1.091.935	164	385.217
230	DDR (KUESTENHAEFEN)	15	4.292	-	-	14	13.210	-	-
240	DEUTSCHE OSTGEBIETE Z.Z. POLNISCH	29	28.069	-	-	45	40.800	-	-
250	DANZIG	7	4.136	-	-	4	14.581	-	-
260	MEMELLAND	27	15.834	27	15.834	29	18.419	27	17.055
270	FINNLAND	210	97.968	178	82.447	193	91.437	141	70.012
280	SCHWEDEN	444	169.913	272	79.693	504	197.216	360	131.273
291	NORWEGEN-SKAGERRAK	117	40.712	1	232	136	58.986	8	2.911
294	NORWEGEN-NORDSEE, ATLANTIK	66	19.400	46	11.466	75	42.452	45	11.250
301	DAENEMARK-OSTSEE, KATTEGATT	1.056	228.240	258	83.959	924	232.886	269	105.519
306	DAENEMARK-NORDSEE	85	26.120	-	-	116	34.505	-	-
307	GROENLAND, FAEROER	-	-	-	-	1	329	-	-
310	ISLAND	1	380	-	-	1	979	-	-
321	GROSSBRITANNIEN-WESTKUESTE	74	42.020	32	17.199	72	54.015	23	12.561
326	GROSSBRITANNIEN-NORDSEE	929	1.185.905	541	617.795	923	998.453	602	699.007
340	IRLAND	134	78.260	120	68.944	94	55.237	83	50.691
350	ROTTERDAM	533	791.893	33	11.025	563	812.666	33	9.250
351	AMSTERDAM	33	50.881	1	178	53	45.131	8	1.448
352/353	UEBRIGE NIEDERLANDE	41	27.934	1	669	24	19.556	3	919
360	ANTWERPEN	152	202.725	43	16.712	126	161.381	16	5.255
361	UEBRIGES BELGIEN	43	57.834	11	6.630	58	29.120	7	3.890
380	FRANKREICH-KANAL	95	86.702	6	1.056	67	55.127	4	832
386	FRANKREICH-ATLANTIK	11	4.774	-	-	6	5.067	-	-
398	MARSEILLE, KORSIKA	1	599	-	-	-	-	-	-
400	PORTUGAL	78	46.507	72	43.213	95	54.830	75	43.705
411	SPANIEN-ATLANTIK	92	57.116	64	42.604	72	48.613	52	36.402
412	SPANIEN-GOLF VON CADIZ	35	27.670	30	24.616	26	20.967	21	17.584
413	SPANIEN-MITTELMEER	67	54.532	54	45.567	47	31.189	35	23.422
420	GIBRALTAR	10	8.933	10	8.933	7	6.312	7	6.312
430	MALTA	-	-	-	-	-	-	-	-
442	GENUA	2	1.854	-	-	-	-	-	-
443	ITALIEN-WESTKUESTE	3	2.222	-	-	3	2.999	-	-
448	ITALIEN-SUEDLICHE ADRIA	2	1.562	-	-	1	650	-	-
455	SIZILIEN	1	1.064	-	-	1	891	1	891
456	SARDINIEN	2	1.238	-	-	-	-	-	-
500	GRIECHENLAND	1	2.963	1	2.963	1	2.707	1	2.707
510	TUERKEI	6	8.945	5	8.255	16	32.431	16	32.431
520	RUMAENIEN	1	13.958	-	-	-	-	-	-
560	POLEN	111	36.420	91	24.031	74	33.002	61	14.813
571	SOWJETUNION-LITAUEN, LETTLAND, ESTLAND	9	2.846	-	-	13	6.178	2	1.620
575	SOWJETUNION-FINNBUSEN	3	3.921	-	-	5	2.373	1	518
576	SOWJETUNION-EIS- UND WEISSES MEER	3	7.699	-	-	1	3.138	-	-
012/578	EUROPA EINSCHLIESSLICH UDSSR - FERNOST	6.317	4.747.805	2.085	1.652.263	5.953	4.319.768	2.065	1.687.495
601	AEGYPTEN AM MITTELMEER	3	4.843	3	4.843	31	37.698	31	37.698
602	LIBYEN	1	715	1	715	2	1.430	1	715
603	TUNESIEN	8	3.080	7	2.789	7	5.357	7	5.357
604	ALGERIEN	9	10.018	9	10.018	7	5.219	7	5.219
606	MAROKKO-MITTELMEER	8	7.160	8	7.160	12	10.774	12	10.774
611	MAROKKO-TANGER	-	-	-	-	-	-	-	-
613	MAROKKO-ATLANTIK	25	24.035	25	24.035	23	22.990	21	20.656
614	KANARISCHE INSELN	40	29.945	40	29.945	37	27.786	37	27.786
622	SENEGAL	-	-	-	-	1	766	1	766
624	GUINEA - BISSAU, KAP VERDE	-	-	-	-	-	-	-	-
627	GUINEA	-	-	-	-	-	-	-	-
628	SIERRA LEONE	6	10.153	6	10.153	5	4.741	5	4.741
629	LIBERIA	4	15.033	4	15.033	2	7.437	-	-
631	ELFENBEINKUESTE	15	83.135	15	83.135	9	47.649	8	44.615
632	GHANA	5	24.208	5	24.208	6	23.679	5	23.501
633	TOGO	4	16.246	3	14.272	3	14.721	2	13.468
634	BENIN	1	6.459	1	6.459	1	7.139	1	7.139
635	NIGERIA	20	87.631	19	85.658	24	133.006	23	132.050
637	KAMERUN	19	101.855	19	101.855	10	56.753	10	56.753
643	GABUN	6	24.698	6	24.698	10	47.001	10	47.001
644	VOLKSREPUBLIK KONGO	12	45.291	12	45.291	8	40.739	7	35.444
645	ZAIRE	9	50.236	9	50.236	10	51.592	10	51.592
646	ANGOLA	1	6.459	1	6.459	-	-	-	-
652	REPUBLIK SUEDEAFRIKA	13	180.634	5	120.767	21	346.902	16	316.450
661	MOSAMBIK	1	8.137	1	8.137	4	5.325	-	-
662	MADAGASKAR, KOMOREN	1	5.853	1	5.853	1	6.725	1	6.725
663	TANSANIA-TANGANJIK	-	-	-	-	2	14.448	2	14.448
665	MAURITIUS, SESCHELLEN	1	5.857	1	5.857	-	-	-	-
666	KENIA	2	13.516	2	13.516	4	26.218	4	26.218
671	SOMALIA	-	-	-	-	-	-	-	-
673	DSCHIBUTI	1	6.952	1	6.952	-	-	-	-
674	ÄTHIOPIEN	-	-	-	-	2	14.205	2	14.205
676	SUDAN	1	5.852	1	5.852	1	6.868	1	6.868
601/677	AFRIKA	216	778.001	205	713.896	243	967.168	224	910.189


ABGEGANGEN

1978				1979				VERKEHRSBEZIRK	STAT. NR.
INSGESAMT SCHIFFE		DAR. IM LINIENVERKEHR NRT		INSGESAMT SCHIFFE		DAR. IM LINIENVERKEHR NRT			
606	83.511	-	-	501	78.098	-	-	FLENSBURG (EINSCHL. SCHLESWIG U.A.)	012
436	60.417	-	-	406	60.205	-	-	HUSUM/NORDSEE	013
47	6.021	-	-	50	7.919	-	-	KIEL (EINSCHL. ECKERNFÖRDE, FEHMARN U.A.)	016/017
8	7.125	-	-	15	12.398	-	-	LÜBECK	018
174	433.708	167	431.590	161	381.714	152	377.903	HELGOLAND	019
189	117.989	-	-	148	71.106	-	-	BRÄKE	034
28	13.253	-	-	21	11.408	-	-	EMDEN	041
292	509.786	28	7.906	316	462.203	24	6.973	BREMISCHE HAEFEN	061/062
136	49.245	-	-	143	61.989	-	-	UEBR. HAEFEN I. BUNDESGBIET (OHNE O.A.VB)	014/220
1.916	1.281.055	195	439.496	1.761	1.147.040	176	384.876	BUNDESREPUBLIK ZUSAMMEN	012/220
213	57.649	-	-	92	43.894	-	-	DDR (KÜSTENHAEFEN)	230
19	13.754	-	-	26	18.457	-	-	DEUTSCHE OSTGEBIETE Z.Z. POLNISCH	240
10	5.976	-	-	8	13.011	-	-	DANZIG	250
29	16.844	26	15.230	34	23.665	31	19.527	MEMELLAND	260
240	126.623	173	82.710	217	111.795	138	67.199	FINNLAND	270
564	201.796	241	71.040	588	243.839	328	119.598	SCHWEDEN	280
84	44.229	-	-	87	36.093	7	3.254	NORWEGEN-SKAGERRAK	291
64	47.098	46	11.460	57	22.621	45	11.250	NORWEGEN-NORDSEE, ATLANTIK	294
1.330	292.762	240	77.202	1.233	300.678	235	87.177	DAENEMARK-OSTSEE, KATTEGATT	301
121	28.605	1	338	103	30.073	2	728	DAENEMARK-NORDSEE	306
-	-	-	-	-	-	-	-	GROENLAND, FAERÖER	307
-	-	-	-	-	-	-	-	ISLAND	310
115	75.710	28	14.450	107	61.176	19	10.399	GROSSBRITANNIEN-WESTKÜSTE	321
989	909.638	634	659.103	1.023	1.064.500	663	720.933	GROSSBRITANNIEN-NORDSEE	326
150	82.737	135	76.367	144	77.088	115	65.693	IRLAND	340
341	722.870	25	7.058	341	496.179	28	8.669	ROTTERDAM	350
24	44.864	1	184	27	15.090	3	483	AMSTERDAM	351
28	25.683	-	-	46	32.224	3	540	UEBRIGE NIEDERLANDE	352/353
120	165.435	53	22.103	83	69.953	25	8.706	ANTWERPEN	361
38	46.943	2	1.226	33	26.113	1	660	UEBRIGES BELGIEN	361
60	67.827	6	1.056	44	59.209	2	499	FRANKREICH-KANAL	380
15	47.701	-	-	4	44.346	-	-	FRANKREICH-ATLANTIK	386
3	1.796	-	-	-	-	-	-	MARSEILLE, KORSIKA	398
104	63.546	93	56.874	96	54.170	88	48.925	PORTUGAL	400
46	31.626	45	31.015	54	38.198	49	35.531	SPANIEN-ATLANTIK	411
4	16.505	3	2.530	2	1.476	2	1.476	SPANIEN-GOLF VON CADIZ	412
19	18.381	19	18.381	1	673	1	673	SPANIEN-MITTELMEER	413
1	892	1	892	-	-	-	-	GIBRALTAR	420
1	1.799	-	-	-	-	-	-	MALTA	430
-	-	-	-	-	-	-	-	GENUA	442
-	-	-	-	-	-	-	-	ITALIEN-WESTKÜSTE	443
-	-	-	-	-	-	-	-	ITALIEN-SÜDLICHE ADRIA	448
-	-	-	-	-	-	-	-	SIZILIEN	455
-	-	-	-	-	-	-	-	SARDINIEN	456
1	313	1	313	1	1.799	-	-	GRIECHENLAND	500
13	27.569	13	27.569	13	28.092	12	27.421	TÜRKEI	510
-	-	-	-	-	-	-	-	RUMÄNIEN	520
107	58.276	88	22.054	69	18.326	57	13.482	POLEN	560
2	6.864	-	-	2	1.049	-	-	SOWJETUNION-LITAUEN, LETTLAND, ESTLAND	571
3	3.977	1	2.333	9	3.871	1	518	SOWJETUNION-FINNBUSEN	575
3	2.663	-	-	-	-	-	-	SOWJETUNION-EIS- UND WEISSES MEER	576
6.777	4.540.006	2.070	1.640.984	6.305	4.084.698	2.031	1.638.217	EUROPA EINSCHLIESSLICH UDSSR - FERNOST	012/578
15	11.041	13	8.461	18	25.835	17	24.188	ÄGYPTEN AM MITTELMEER	601
8	12.842	8	12.842	4	5.317	4	5.317	LIBYEN	602
10	17.207	10	17.207	42	57.313	40	54.321	TUNESIEN	603
96	77.391	90	70.226	92	71.670	87	65.464	ALGERIEN	604
47	41.529	47	41.529	44	39.262	44	39.262	MAROKKO-MITTELMEER	606
3	1.667	2	1.512	3	1.832	2	977	MAROKKO-TANGER	611
40	29.396	32	28.187	34	29.115	31	28.173	MAROKKO-ATLANTIK	613
42	31.441	42	31.441	39	28.885	39	28.885	KANARISCHE INSELN	614
-	-	-	-	-	-	-	-	SENEGAL	622
-	-	-	-	1	1.097	1	1.097	GUINEA - BISSAU, KAP VERDE	624
2	1.836	2	1.836	2	1.596	2	1.596	GUINEA	627
3	2.906	3	2.906	3	2.298	3	2.298	SIERRA LEONE	628
2	4.444	2	4.444	5	10.737	5	10.737	LIBERIA	629
2	14.204	2	14.204	4	19.016	4	19.016	ELFENBEINKÜSTE	631
6	28.605	5	25.216	2	7.666	2	7.666	GHANA	632
1	5.262	1	5.262	-	-	-	-	TOGO	633
2	12.801	2	12.801	2	8.683	2	8.683	BENIN	634
62	247.943	53	230.506	62	316.567	57	297.270	NIGERIA	635
30	123.897	30	123.897	12	56.187	12	56.187	KAMERUN	637
1	7.065	1	7.065	2	11.770	2	11.770	GABUN	643
14	63.834	13	63.214	4	16.236	4	16.236	VOLKSREPUBLIK KONGO	644
16	87.611	16	87.611	14	76.158	14	76.158	ZAIRE	645
1	4.242	1	4.242	-	-	-	-	ANGOLA	646
4	146.646	4	146.646	17	328.152	17	328.152	REPUBLIK SÜDAFRIKA	652
2	13.407	2	13.407	-	-	-	-	MOSAMBIK	661
1	5.852	1	5.852	1	6.443	1	6.443	MADAGASKAR, KOMOREN	662
-	-	-	-	-	-	-	-	TANSANIA-TANGANJIK	663
2	11.710	2	11.710	2	13.677	2	13.677	MAURITIUS, SESCHELLEN	665
5	29.748	4	23.437	6	36.958	6	36.958	KENIA	666
2	16.274	2	16.274	-	-	-	-	SOMALIA	671
-	-	-	-	-	-	-	-	DSCHIBUTI	673
-	-	-	-	-	-	-	-	ÄTHIOPIEN	674
1	5.778	1	5.778	-	-	-	-	SUDAN	676
420	1.056.579	391	1.017.713	415	1.172.470	398	1.140.531	AFRIKA	601/677

ANGEKOMMEN									
STAT. NR.	VERKEHRSBEZIRK	1978				1979			
		INSGESAMT SCHIFFE		DAR. IM LINIENVERKEHR NRT		INSGESAMT SCHIFFE		DAR. IM LINIENVERKEHR NRT	
702	KANADA-ATLANTIK	5	21.700	-	-	8	38.138	-	-
703	KANADA-GROSSE SEEN	1	4.248	1	4.248	-	-	-	-
704	VEREINIGTE STAATEN-GROSSE SEEN	16	57.067	14	54.941	-	-	-	-
705	VEREINIGTE STAATEN-NOERDL. KAP HATTERAS	56	954.976	53	894.457	79	1.147.311	73	1.008.093
706	VEREINIGTE STAATEN-SUEDL. KAP HATTERAS	4	9.767	3	7.225	1	3.927	1	3.927
710	VEREINIGTE STAATEN-GOLF VON MEXIKO	5	51.899	2	4.818	20	174.177	18	132.742
711	MEXIKO AM GOLF VON MEXIKO	12	45.198	12	45.198	12	45.198	12	45.198
714	BARBADOS, GRENADA, WESTINDIEN	1	5.347	1	5.347	1	7.039	1	7.039
715	PUERTO RICO	-	-	-	-	1	16.555	1	16.555
716	DOMINIKANISCHE REPUBLIK	-	-	-	-	-	-	-	-
717	HAITI	-	-	-	-	1	2.253	1	2.253
718	KUBA	-	-	-	-	-	-	-	-
719	JAMAICA	-	-	-	-	-	-	-	-
720	TRINIDAD, TOBAGO	5	25.533	5	25.533	17	163.335	16	133.007
721	BELIZE, BAHAMAS, BERMUDA	-	-	-	-	-	-	-	-
722	GUATEMALA AM KARIBISCHEN MEER	2	6.293	2	6.293	-	-	-	-
723	HONDURAS AM KARIBISCHEN MEER	14	211.973	14	211.973	6	100.361	6	100.361
725	COSTA RICA AM KARIBISCHEN MEER	31	107.918	19	50.481	11	39.133	9	30.635
726	PANAMA AM KARIBISCHEN MEER	1	5.285	-	-	-	-	-	-
728	KOLUMBIEN AM KARIBISCHEN MEER	30	125.439	10	32.804	13	40.461	7	20.598
729	VENEZUELA	10	30.104	10	30.104	12	52.488	11	34.614
741	GUYANA	-	-	-	-	-	-	-	-
742	SURINAM	-	-	-	-	1	6.785	1	6.785
743	FRANZOSISCH - GUAYANA	5	17.310	5	17.310	8	27.677	8	27.677
744	BRASILIIEN-NOERDL. KAP SAN ROQUE	15	125.785	12	70.713	15	94.674	15	94.674
745	BRASILIIEN-SUEDL. KAP SAN ROQUE	2	14.054	2	14.054	1	7.064	1	7.064
746	URUGUAY	44	174.434	41	166.035	40	204.108	37	156.824
747	ARGENTINIEN	10	71.422	9	66.592	15	133.020	14	129.396
754	VEREINIGTE STAATEN AM PAZIFIK	2	10.261	-	-	-	-	-	-
764	EL SALVADOR	11	51.147	10	47.693	6	40.381	5	37.475
765	NICARAGUA AM PAZIFIK	15	52.680	15	52.680	7	28.510	7	28.510
766	COSTA RICA AM PAZIFIK	-	-	-	-	-	-	-	-
767	PANAMA AM PAZIFIK	4	16.975	4	16.975	11	39.920	11	39.920
771	KOLUMBIEN AM PAZIFIK	25	60.073	4	14.020	2	7.251	-	-
772	ECUADOR	-	-	-	-	1	4.430	1	4.430
773	PERU	25	111.623	24	105.914	28	134.314	28	134.314
774	CHILE	-	-	-	-	-	-	-	-
782	PARAGUAY	-	-	-	-	-	-	-	-
701/782 AMERIKA		351	2.368.511	272	1.945.408	317	2.558.510	284	2.202.091
801	ZYPERN	3	3.219	2	2.966	3	5.167	2	4.488
802	SYRIEN	3	3.571	2	2.874	1	1.437	1	1.437
803	LIBANON	1	523	-	-	3	4.859	3	4.859
804	ISRAEL-MITTELMEER	79	103.263	75	91.296	60	57.909	60	57.909
812	JORDANIEN	-	-	-	-	-	-	-	-
813	SAUDI - ARABIEN AM ROTEN MEER	1	5.362	1	5.362	-	-	-	-
814	JEMEN, ARAB. REPUBLIK	-	-	-	-	-	-	-	-
815	JEMEN, DEM. VOLKSREPUBLIK	3	18.686	3	18.686	1	6.855	1	6.855
816	OMAN	-	-	-	-	1	4.689	-	-
820	VEREINIGTE ARABISCHE EMIRATE	1	7.135	1	7.135	4	15.644	1	13.468
823	SAUDI - ARABIEN AM PERSISCHEN GOLF	-	-	-	-	1	13.483	1	13.483
824	KUWAIT	1	6.670	1	6.670	8	102.816	8	102.816
825	IRAK	-	-	-	-	1	7.513	1	7.513
826	IRAN	2	16.128	2	16.128	1	13.468	1	13.468
831	INDIEN-ARABISCHES MEER	7	6.489	7	6.489	5	8.553	5	8.553
832	INDIEN-GOLF VON BENGALEN	-	-	-	-	-	-	-	-
833	BANGLADESCH	-	-	-	-	1	5.834	1	5.834
834	SRI LANKA	10	62.055	10	62.055	6	40.890	6	40.890
836	BIRMA	-	-	-	-	1	6.009	1	6.009
837	MALAYSIA, BRUNEI	1	6.416	1	6.416	1	6.568	1	6.568
838	SINGAPUR	-	-	-	-	-	-	-	-
851	INDONESIEN	18	81.437	18	81.437	19	85.734	19	85.734
855	PHILIPPINEN	-	-	-	-	3	34.382	2	13.136
861	THAILAND	3	16.369	2	9.597	-	-	-	-
865	HONGKONG	4	152.076	4	152.076	-	-	-	-
871	CHINA (TAIWAN)	6	124.922	6	124.922	13	462.494	13	462.494
872	VOLKSREPUBLIK CHINA	5	29.084	4	22.516	8	48.790	7	42.220
875	KOREA, REPUBLIK	16	74.261	16	74.261	1	3.153	1	3.153
876	JAPAN	16	607.665	16	607.665	13	372.131	13	372.131
801/877 ASIEN OHNE UDSSR - FERNOST		180	1.325.331	171	1.298.551	155	1.308.378	148	1.273.018
901	AUSTRALIEN	4	49.572	4	49.572	4	49.253	3	46.815
911	PAPUA - NEUGUINEA	1	13.975	-	-	-	-	-	-
921	NEUSEELAND	6	35.317	6	35.317	9	91.511	9	91.511
901/932 AUSTRALIEN UND OZEANIEN		11	98.864	10	84.889	13	140.764	12	138.326
998	SEEVERKEHR M. UNBEK. HERKUNFT O. BESTIMMUNG	-	-	-	-	-	-	-	-
*** ENDSUMMEN ***									
EUROPA EINSCHLIESSLICH UDSSR - FERNOST		6.317	4.747.805	2.085	1.652.263	5.953	4.319.768	2.065	1.687.495
AFRIKA		216	778.001	205	713.896	243	967.168	224	910.189
AMERIKA		351	2.368.511	272	1.945.408	317	2.558.510	284	2.202.091
ASIEN OHNE UDSSR - FERNOST		180	1.325.331	171	1.298.551	155	1.308.378	148	1.273.018
AUSTRALIEN UND OZEANIEN		11	98.864	10	84.889	13	140.764	12	138.326
SEEVERKEHR M. UNBEK. HERKUNFT O. BESTIMMUNG		-	-	-	-	-	-	-	-
* SUMME GESAMT		7.075	9.318.512	2.743	5.695.007	6.681	9.294.588	2.733	6.211.119

ABGEGANGEN

1978				1979				VERKEHRSBEZIRK	STAT. NR.
I N S G E S A M T SCHIFFE	N R T	DAR. IM LINIENVERKEHR SCHIFFE	N R T	I N S G E S A M T SCHIFFE	N R T	DAR. IM LINIENVERKEHR SCHIFFE	N R T		
-	-	-	-	1	670	1	670	KANADA-ATLANTIK	702
-	-	-	-	-	-	-	-	KANADA-GROSSE SEEN	703
14	54.927	14	54.927	1	6.423	1	6.423	VEREINIGTE STAATEN-GROSSE SEEN	704
57	881.751	56	878.443	78	1.025.947	72	1.005.810	VEREINIGTE STAATEN-NOERDL. KAP HATTERAS	705
-	-	-	-	2	7.652	-	-	VEREINIGTE STAATEN-SUEDL. KAP HATTERAS	706
1	21.273	-	-	21	139.576	21	139.576	VEREINIGTE STAATEN-GOLF VON MEXIKO	710
11	41.424	11	41.424	14	52.746	14	52.746	MEXIKO AM GOLF VON MEXIKO	711
-	-	-	-	-	-	-	-	BARBADOS, GRENADA, WESTINDIEN	714
2	4.772	2	4.772	-	-	-	-	PUERTO RICO	715
1	2.540	1	2.540	-	-	-	-	DOMINIKANISCHE REPUBLIK	716
2	21.947	2	21.947	-	-	-	-	HAITI	717
1	6.287	1	6.287	1	5.607	1	5.607	KUBA	718
1	16.554	1	16.554	-	-	-	-	JAMAICA	719
18	87.305	17	80.864	28	197.864	28	197.864	TRINIDAD, TOBAGO	720
1	2.485	1	2.485	1	3.714	1	3.714	BELIZE, BAHAMAS, BERMUDA	721
5	14.382	5	14.382	3	15.602	2	9.187	GUATEMALA AM KARIBISCHEN MEER	722
11	171.033	10	166.620	8	124.274	8	124.274	HONDURAS AM KARIBISCHEN MEER	723
2	4.970	2	4.970	-	-	-	-	COSTA RICA AM KARIBISCHEN MEER	725
-	-	-	-	-	-	-	-	PANAMA AM KARIBISCHEN MEER	726
4	13.190	3	11.900	3	10.643	3	10.643	KOLUMBIEN AM KARIBISCHEN MEER	728
21	76.184	21	76.184	25	94.975	24	91.270	VENEZUELA	729
6	22.747	3	9.171	6	24.181	3	13.699	GUYANA	741
1	1.289	-	-	3	15.865	3	15.865	SURINAM	742
2	5.159	2	5.159	7	25.023	7	25.023	FRANZÖSISCH - GUAYANA	743
5	17.310	5	17.310	3	10.386	3	10.386	BRASILLEN-NOERDL. KAP SAN ROQUE	744
19	97.667	18	97.405	12	58.479	12	58.479	BRASILLEN-SUEDL. KAP SAN ROQUE	745
1	4.138	1	4.138	1	4.114	1	4.114	URUGUAY	746
28	113.469	28	113.469	32	133.820	32	133.820	ARGENTINIEN	747
13	84.810	11	83.607	15	156.811	15	156.811	VEREINIGTE STAATEN AM PAZIFIK	754
-	-	-	-	-	-	-	-	EL SALVADOR	764
4	13.838	4	13.838	1	16.555	1	16.555	NICARAGUA AM PAZIFIK	765
17	63.421	16	57.110	8	29.611	8	29.611	COSTA RICA AM PAZIFIK	766
3	15.638	3	15.638	2	11.598	1	6.427	PANAMA AM PAZIFIK	767
-	-	-	-	-	-	-	-	KOLUMBIEN AM PAZIFIK	771
3	5.308	-	-	1	4.430	1	4.430	ECUADOR	772
1	3.462	1	3.462	4	13.848	4	13.848	PERU	773
31	147.177	31	147.177	32	158.483	32	158.483	CHILE	774
2	8.252	2	8.252	-	-	-	-	PARAGUAY	782
288	2.024.709	272	1.960.035	313	2.348.897	299	2.295.335	AMERIKA	701/782
1	1.179	1	1.179	-	-	-	-	ZYPERN	801
12	9.298	11	9.143	10	10.810	10	10.810	SYRIEN	802
22	23.120	21	17.920	25	37.677	24	36.497	LIBANON	803
91	116.477	89	111.283	73	78.805	67	71.450	ISRAEL-MITTELMEER	804
3	5.196	1	1.176	1	1.855	-	-	JORDANIEN	812
3	16.014	2	12.087	8	27.337	5	23.557	SAUDI - ARABIEN AM ROTEN MEER	813
3	10.954	3	10.954	2	9.114	1	6.973	JEMEN, ARAB. REPUBLIK	814
7	46.116	7	46.116	9	62.753	9	62.753	JEMEN, DEM. VOLKSREPUBLIK	815
-	-	-	-	-	-	-	-	OMAN	816
1	13.483	1	13.483	1	6.893	1	6.893	VEREINIGTE ARABISCHE EMIRATE	820
1	6.868	1	6.868	3	20.288	3	20.288	SAUDI - ARABIEN AM PERSISCHEN GOLF	823
10	51.107	9	50.392	13	120.561	13	120.561	KUWAIT	824
6	47.349	6	47.349	11	97.017	11	97.017	IRAK	825
21	161.512	20	154.659	6	66.896	5	62.207	IRAN	826
2	2.128	2	2.128	4	10.446	3	6.774	INDIEN-ARABISCHES MEER	831
1	3.033	-	-	1	6.671	1	6.671	INDIEN-GOLF VON BENGALEN	832
-	-	-	-	-	-	-	-	BANGLADESCH	833
9	56.970	9	56.970	6	40.921	6	40.921	SRI LANKA	834
-	-	-	-	2	13.379	2	13.379	BIIRMA	836
-	-	-	-	-	-	-	-	MALAYSIA, BRUNEI	837
-	-	-	-	2	13.928	-	-	SINGAPUR	838
17	74.776	17	74.776	18	81.370	18	81.370	INDONESIEN	851
-	-	-	-	-	-	-	-	PHILIPPINEN	855
-	-	-	-	2	11.884	2	11.884	THAILAND	861
-	-	-	-	2	44.993	2	44.993	HONGKONG	865
10	310.544	10	310.544	11	420.656	11	420.656	CHINA (TAIWAN)	871
7	39.147	6	32.577	6	38.159	5	31.588	VOLKSREPUBLIK CHINA	872
12	53.963	12	53.963	1	37.573	1	37.573	KOREA, REPUBLIK	875
14	531.617	14	531.617	8	303.315	8	303.315	JAPAN	876
253	1.580.851	242	1.545.184	225	1.563.301	208	1.518.130	ASIEN OHNE UDSSR - FERNOST	801/877
8	124.532	8	124.532	6	93.168	6	93.168	AUSTRALIEN	901
4	27.463	4	27.463	5	41.232	5	41.232	PAPUA - NEUGUINEA	911
-	-	-	-	-	-	-	-	NEUSEELAND	921
12	151.995	12	151.995	11	134.400	11	134.400	AUSTRALIEN UND OZEANIEN	901/932
1	387	-	-	-	-	-	-	SEEVERKEHR M. UNBEK. HERKUNFT O. BESTIMMUNG	998
*** ENDSUMMEN ***									
6.777	4.540.006	2.070	1.640.984	6.305	4.084.698	2.031	1.638.217	EUROPA EINSCHLIESSLICH UDSSR - FERNOST	
420	1.056.579	391	1.017.713	415	1.172.470	398	1.140.531	AFRIKA	
288	2.024.709	272	1.960.035	313	2.348.897	299	2.295.335	AMERIKA	
253	1.580.851	242	1.545.184	225	1.563.301	208	1.518.130	ASIEN OHNE UDSSR - FERNOST	
12	151.995	12	151.995	11	134.400	11	134.400	AUSTRALIEN UND OZEANIEN	
1	387	-	-	-	-	-	-	SEEVERKEHR M. UNBEK. HERKUNFT O. BESTIMMUNG	
7.751	9.354.527	2.987	6.315.911	7.269	9.303.766	2.947	6.726.613	* SUMME GESAMT	



II. Güterverkehr über See

Zur Methode:

Die Tabellen beziehen sich auf den **Güterverkehr über See** des Hamburger Hafens, d.h. im Empfang auf sämtliche gelöschten Gütermengen, die auf dem Seewege angekommen sind, im Versand auf die gesamten seewärtigen Verladungen. Die Abgrenzung gegenüber der Binnenschifffahrt erfolgt durch die Seegrenzen (vgl. Abschnitt "Schiffsverkehr über See").

Zur **Erfassung** werden die Ladungsverzeichnisse (Manifeste) der im Seeverkehr zu Handelszwecken angekommenen und abgegangenen Schiffe herangezogen.

Bei den gelöschten und geladenen **Gütermengen** werden die **Rohgewichte** (brutto) in t (1000 kg) angegeben. Als **Herkunfts- und Bestimmungsländer** werden die Verkehrsbezirke angeschrieben, in denen die Güter für den Seetransport **ein- oder ausgeladen** werden. Dabei gelangen lediglich die **unmittelbaren Verkehrsverbindungen** (ohne Umladung) zur Darstellung.

In den Tabellen 6 und 8 sind im **Empfang** nur die Positionen von 50 t und mehr, im **Versand** nur die von 20 t und mehr ausgewiesen. Wird jedoch im Empfang oder Versand diese Menge überschritten, so ist für die jeweils andere Verkehrsrichtung die beförderte Gütermenge unabhängig von ihrer Höhe ausgedruckt.

Die **Bezeichnung und Gruppierung** der Güter erfolgt in der vom Statistischen Landesamt erweiterten Gliederung des bundeseinheitlich gültigen "Güterverzeichnisses für die Verkehrsstatistiken". 1979 wurde allerdings eine Straffung der Systematik vorgenommen, so daß bei einigen Gütern Vergleiche mit den Vorjahren nur bedingt möglich sind.

Im Gegensatz zur Bundesstatistik sind in diesen Ergebnissen die Eigengewichte der im Seeverkehr übersetzten Reise- und Transportfahrzeuge sowie der beladenen und unbeladenen Container, Trailer und Trägerschiffsleichter enthalten.

THE NEW YORK PUBLIC LIBRARY

ASTOR LENOX TILDEN FOUNDATION
455 FIFTH AVENUE
NEW YORK, N. Y. 10018

1911

1912

1913

1914

1915

1916

1917

1918

1919

TAB. 5

G U E T E R V E R K E H R U E B E R S E E N A C H G U E T E R A R T E N

STAT. NR.	G U E T E R A R T E N	M E N G E N I N T O N N E N			
		E M P F A N G		V E R S A N D	
		1978	1979	1978	1979
001	LEBENDE TIERE (AUSGENOMMEN FISCHE)	2 200	1 082	4 852	1 703
00	LEBENDE TIERE (AUSGENOMMEN FISCHE)	2 200	1 082	4 852	1 703
011	WEIZEN, MINGKORN	184 921	471 507	48 785	159 322
012	GERSTE	222 154	373 743	22 323	6 990
013	ROGGEN	22 880	3 441	12 016	3 406
014	HAFER	122 210	31 945	10 043	2 749
015	MAIS	1 280 428	1 716 329	109 838	336 595
016	REIS	100 344	53 020	22 446	16 693
019	SONSTIGES GETREIDE	16 246	88 466	2 861	34 951
01	GETREIDE	1 949 183	2 738 451	228 312	560 706
020	KARTOFFELN	1 878	1 081	11 790	9 354
02	KARTOFFELN	1 878	1 081	11 790	9 354
0311	APFELSINEN	130 790	138 553	3 505	4 385
0312	ZITRONEN	25 682	33 022	454	2 415
0313	GRAPEFRUIT, PAMPELMUSEN	39 263	46 282	750	2 252
031	ZITRUSFRUECHTE	195 735	217 857	4 709	9 052
0351	APFEL, FRISCH	140 183	125 135	8 786	5 666
0352	BANANEN, FRISCH	376 567	321 894	5 934	6 558
0353	WEINTRAUBEN	20 903	25 334	70	62
0354	ANDERES OBST, SUEDFRUECHTE, FRISCH	32 912	38 821	2 352	3 482
0355	MANDELN	22 838	16 983	1 207	924
0356	NUESSE	69 680	66 881	4 783	5 380
0357	KOKOSRASPEL	19 462	19 160	1 857	757
035	SONSTIGE FRISCHE FRUECHTE	682 545	614 208	24 989	22 829
0391	TOMATEN	6 605	9 277	32	177
0392	ZWIEBELN	8 709	9 329	1 058	334
0393	TAPIOKA-, MANIHOTKNOLLEN, TOPINAMBUR	403 731	244 404	361	38
0394	AND. GEMUESE, FRISCH, GEKUEHLT, GEFROREN	14 957	16 702	1 909	4 713
039	FRISCHES U. GEFRORENES GEMUESE	434 002	279 712	3 360	5 262
03	FRISCHE FRUECHTE, FRISCH, U. GEFROREN, GEMUESE	1 312 282	1 111 777	33 058	37 143
041	WOLLE UND SONSTIGE TIERHAARE	63 500	67 432	19 100	17 508
042	BAUMWOLLE	60 697	66 379	3 708	3 521
043	KUENSTLICHE U. SYNTHETISCHE TEXTILFASERN	14 918	13 087	64 247	36 038
045	SONSTIGE PFLANZLICHE TEXTILFASERN, SEIDE	27 456	24 893	4 487	5 095
049	LUMPEN UND TEXTILABFAELLE	1 759	1 311	4 028	4 232
04	SPINNSTOFFE UND TEXTILE ABFAELLE	168 330	173 102	95 570	66 394
051	PAPIER- UND ANDERES FASERHOLZ	-	30	12 969	675
052	GRUBENHOLZ	-	-	-	88
055	SONSTIGES ROHHOLZ	227 942	191 485	9 265	7 629
056	HOLZSCHWELLEN U. AND. BEARBEITETES HOLZ	267 482	288 615	27 547	27 822
057	BRENNHOLZ, HOLZKOHLE, KORK, H.-U. K.-ABFAELLE	2 321	2 955	385	652
05	HOLZ UND KORK	497 745	483 085	50 166	36 866
060	ZUCKERRUEBEN	-	-	2	-
06	ZUCKERRUEBEN	-	-	2	-
091	ROHE HAEUTE U. FELLE, LEDERABFAELLE	56 670	58 926	7 272	7 062
092	NATUERL. U. SYNTHET. KAUTSCHUK, ROH U. REGEN.	227 434	240 631	16 977	16 953
0991	NATURDAERME	10 318	11 336	3 669	2 713
0992	FEDERN, BORSTEN	3 906	4 295	1 429	1 600
0993	HAARE (MENSCHLICHE)	3 979	2 616	9	14
0994	SAATEN (AUSSER DELSAATEN)	10 812	10 421	5 395	7 425
0995	PFLANZL. FASERN (AUSSER TEXTILFASERN)	1 914	4 224	375	843
0996	GUMMI- U. FICHTENHARZE, SCHELLACK	19 509	17 579	9 485	7 816
0997	KNOCHEN, KNOCHENMEHL, HORN	15 539	10 414	5 348	11 217
0998	ANDERE PFLANZL. ROHSTOFFE	42 740	52 699	9 027	11 034
0999	ANDERE TIER. ROHSTOFFE	6 125	5 383	3 313	2 565
099	SONST. PFLANZL. U. TIER. ROHST. N. Z. ERNAEHRG.	114 842	118 967	38 050	45 227
09	SONST. PFLANZL. U. TIER. U. VERW. ROHSTOFFE	398 946	418 524	62 299	69 242
0	LAND-, FORSTWIRTSCHAFTL. U. VERW. ERZEUGNIS.	4 330 564	4 927 102	486 049	781 408
111	ROHZUCKER	1 554	44 824	11 461	-
112	RAFFINIRTER ZUCKER	2 125	140	389 209	271 178
113	MELASSE	163 422	248 076	4 582	912
11	ZUCKER	167 101	293 040	405 252	272 090
121	MOST U. WEIN AUS WEINTRAUBEN	17 467	17 493	11 668	15 651
122	BIER	6 466	6 423	122 193	120 443
125	SONST. ALKOHOLISCHE GETRAENKE	36 082	38 790	8 990	6 548
128	ALKOHOLFREIE GETRAENKE	2 324	1 451	14 886	15 111
12	GETRAENKE	62 339	64 157	157 737	157 753

GUETER VERKEHR UEBER SEE NACH GUETERARTEN

STAT. NR.	GUETERARTEN	MENGEN IN TONNEN			
		EMPFANG		VERSAND	
		1978	1979	1978	1979
131	KAFFEE	441 944	454 674	36 312	38 922
1321	KAKAOBOHNEN	132 666	144 683	7 297	5 407
1322	KAKAOBUTTER	4 524	5 527	4 946	5 925
1323	SCHOKOLADE U. SONST. KAKAOERZEUGNISSE	3 083	3 360	11 450	9 939
132	KAKAO U. KAKAOERZEUGNISSE	140 273	153 570	23 693	21 271
1331	TEE, MATE	16 586	21 665	5 522	5 637
1332	PFEFFER	16 058	20 757	2 585	1 677
1333	ANDERE GEWUERZE	14 577	16 906	3 352	3 102
133	TEE U. GEWUERZE	47 221	59 328	11 459	10 416
134	ROHTABAK U. TABAKABFAELLE	46 667	42 985	6 225	4 627
135	TABAKWAREN	3 306	3 373	7 427	5 667
1361	HONIG	40 683	40 136	1 073	1 514
1362	SUESS- U. ZUCKERWAREN U. AE.	11 984	7 719	9 921	9 612
136	SUESS-, ZUCKER- U. VERWANDTE WAREN, HONIG	52 667	47 855	10 994	11 126
139	NAHRUNGSMITTELZUBEREITUNGEN, A. N. G.	5 432	7 033	10 202	8 139
13	GENUSSMITTEL U. NAHRUNGSM. ZUBEREIT. A. N. G.	737 510	768 818	106 312	100 168
1411	RINDFLEISCH, FRISCH U. GEFROREN	38 423	35 265	9 636	25 980
1412	ANDERES FLEISCH, FRISCH U. GEFROREN	60 721	71 248	46 186	57 571
141	FLEISCH, FRISCH U. GEFROREN	99 144	106 513	55 822	83 551
142	FISCHE, SCHAL- U. WEICHTIERE, FRISCH U. ZUBER	80 666	73 243	19 394	21 383
143	FRISCHE MILCH U. SAHNE	-	129	2	1
1441	BUTTER	722	2 910	10 498	15 270
1442	KAESE	6 852	8 453	36 740	37 347
1443	MILCH IN DOSEN	851	1 123	39 427	52 380
1444	ANDERE MILCHERZEUGNISSE	16 512	19 532	104 483	148 128
144	BUTTER, KAESE U. AND. MILCHERZEUGNISSE	24 937	32 018	191 148	253 297
145	MARGARINE U. ANDERE SPEISEFETTE	820	1 321	6 412	3 325
146	EIER	1 296	571	748	2 239
147	FLEISCH, ZUBER-, -KONSERVEN U. A. FLEISCHWARE	19 154	11 912	42 053	59 356
1481	SARDINEN	14 167	13 122	871	407
1482	FISCH-, SCHAL-, WEICHTIERKONS., FISCHWAREN	30 522	35 206	8 417	8 092
148	KONS. U. AND. ERZ. A. FISCH, SCHAL- U. WEICHTIER	44 689	48 328	9 288	8 499
14	FLEISCH, FISCH, EIER, MILCH U. AE. SPEISEFETT	270 706	274 035	324 867	431 651
1611	MEHL	1 165	2 281	128 082	197 984
1612	SONST. MUELLEREIERZEUGNISSE	246	144	23 339	25 542
161	MEHL, GRIESS U. GRUETZE AUS GETREIDE	1 411	2 425	151 421	223 526
162	MALZ	5 410	3 892	69 861	80 724
163	SONST. GETREIDEERZEUGN. (AUCH BACKWAREN)	6 707	6 085	24 277	23 456
1641	FRUCHT- U. GEMUESESAEFTE	59 345	76 583	9 763	22 134
1642	TROCKENFRUECHTE	60 619	60 139	3 152	8 100
1643	OBSTPULPE	6 864	8 709	1 119	1 758
1644	ANANASKONSERVEN	124 545	110 066	3 578	5 599
1645	ANDERE FRUCHTKONSERVEN	143 220	113 039	5 961	5 896
164	GETR. U. GEFR. OBST, OBSTKONS. U. AND. OBSTERZ.	394 593	368 536	23 573	43 487
165	GETROCKNETE MUELSSENFRUECHTE	12 791	29 366	939	2 314
1661	GETROCKNETES GEMUESE	14 936	16 663	3 120	3 091
1662	SPARGELKONSERVEN	78 186	58 404	444	859
1663	CHAMPIGNONKONSERVEN	48 021	46 342	708	1 120
1664	AND. GEMUESEKONSERVEN, GEMUESEZUBEREITUNG.	58 885	62 075	16 072	12 420
166	GETR. GEMUESE, GEM. KONS. U. AND. GEMUESEERZ.	200 028	183 484	20 344	17 490
167	HOPFEN	117	399	8 820	6 741
16	GETREIDE-, OBST-, GEMUESEERZEUGN., HOPFEN	621 057	594 187	299 235	397 738
171	STROH, HEU	51 863	53 553	3 863	346
1721	SOJASCHROT	1 429 025	1 351 192	465 371	322 831
1722	DELKUCHEN U. A. RUECKST. D. PFLANZENDELGEWIN	965 450	1 186 507	376 555	352 388
172	DELKUCHEN U. A. RUECKST. D. PFLANZENDELGEWIN	2 394 475	2 537 699	841 926	675 219
1791	KLEIE UND ABFAELLE	261 403	346 658	111 592	163 125
1792	FISCHMEHL	130 305	297 622	12 451	21 053
1793	ANDERE FUTTERMittel	5 606	15 292	196 273	104 489
179	SONST. FUTTERMittel (E. NAHRUNGSM. ABFAEL.)	397 314	659 572	320 316	288 667
17	FUTTERMittel	2 843 652	3 250 824	1 166 105	964 232
1811	RAPS UND RUEBSEN	98 855	205 485	5 580	4 680
1812	ERDNUESSE	21 132	21 488	1 948	983
1813	SOJABOHNEN	1 668 306	1 589 642	11 511	10 532
1814	PALMKERNE	13 441	11 977	1 386	8 637
1815	KOPRA	53 863	21 068	-	4 240
1816	LEINSAAT	145 708	148 737	26 556	17 878
1817	ANDERE OELSAATEN U. -FRUECHTE	335 508	214 627	4 274	3 102
181	OELSAATEN U. -FRUECHTE	2 336 813	2 213 024	51 255	50 052
1821	FISCHOEL, WALDOL, TRAN	62 049	106 181	14 184	33 547
1822	ANDERE TIERISCHE FETTE, OELE, WACHSE	16 952	15 511	14 730	19 204
1823	ERDNUSOEL	21 985	26 305	3 689	6 665
1824	KOKOSOEL, PALMOEL	140 969	166 260	31 359	35 573
1825	SOJAOEL	2 908	1 916	98 026	82 426
1826	Sonnenblumenoel	3 599	8 735	44 279	23 682
1827	LEINOEL	25 525	10 731	2 990	3 805
1828	RUEBOEL	26 908	24 942	77 217	84 745

NOCH: TAB. 5

GÜTERVERKEHR ÜBER SEE NACH GÜTERARTEN

STAT. NR.	GÜTERARTEN	MENGEN IN TONNEN			
		EMPFAANG		VERSAND	
		1978	1979	1978	1979
1829	ANDERE PFLANZLICHE FETTE, ÖLE, WACHSE	25 677	24 632	58 720	57 416
182	PFLANZL., TIER., ÖLE, FETTE (A. SPEISEFETTE)	326 572	385 213	345 194	347 063
18	ÖLSÄATEN, -FRÜCHTE, PFL., TIER., ÖLE, FETTE	2 663 385	2 598 237	396 449	397 115
1	ANDERE NAHRUNGS- UND FUTTERMITTEL	7 365 750	7 843 298	2 855 957	2 720 747
211	STEINKOHLE	991 589	2 724 678	37 218	6 548
213	STEINKOHLENBRIKETTS	-	213	39	8
21	STEINKOHLE UND STEINKOHLENBRIKETTS	991 589	2 724 891	37 257	6 556
221	BRAUNKOHLE	-	2	-	-
224	TORF (EINSCHL. BRIKETTS U. KOKS)	183	294	4 778	4 872
22	BRAUNKOHLE, BRAUNKOHLENBRIKETTS UND TORF	183	296	4 778	4 872
231	STEINKOHLENKOKS	7 471	11 843	452 567	291 777
233	BRAUNKOHLENKOKS	-	54	-	-
23	STEINKOHLEN- UND BRAUNKOHLENKOKS	7 471	11 897	452 567	291 777
2	FESTE MINERALISCHE BRENNSTOFFE	999 243	2 737 084	494 602	303 205
310	ROHES ERDOEL	9 746 970	10 309 353	-	-
31	ROHES ERDOEL	9 746 970	10 309 353	-	-
321	MOTORENBENZIN U. A. LEICHTÖLE	869 073	989 104	457 639	594 882
323	PETROLEUM, TURBINENKRAFTST. U. SPEZIALBENZ.	153 973	165 826	17 260	86 400
325	GASÖL, DIESELÖL U. LEICHTES HEIZÖL	3 723 575	4 465 220	317 931	453 953
327	SCHWERES HEIZÖL	772 123	1 045 381	269 232	515 897
32	KRAFTSTOFFE UND HEIZÖL	5 518 744	6 665 531	1 062 062	1 651 132
330	NATUR-, RAFFINERIE- U. VERWANDTE GASE	15 513	3 705	273	6 051
33	NATUR-, RAFFINERIE- UND VERWANDTE GASE	15 513	3 705	273	6 051
341	SCHMIERÖLE U. -FETTE	139 906	138 058	265 307	240 646
343	BITUMEN U. BITUMINOSE GEMISCHE	54 935	34 527	22 877	5 630
349	SONSTIGE MINERALÖLERZEUGNISSE, A. N. G.	382 779	233 368	82 430	78 629
34	MINERALÖLERZEUGNISSE, A. N. G.	577 620	405 953	370 614	324 905
3	ERDOEL, MINERALÖLERZEUGNISSE, GASE	15 858 847	17 384 542	1 432 949	1 982 088
410	EISENERZE U. -KONZENTRATE, AUSG. SCHWEFELK.	4 446 781	6 571 719	77	61
41	EISENERZE, (AUSG. SCHWEFELKIESABBRAENDE)	4 446 781	6 571 719	77	61
451	NE-METALLABFÄLLE, -ASCHEN U. -SCHROTT	36 941	38 051	11 124	16 334
452	KUPFERERZE U. -KONZENTRATE	560 035	508 643	2 900	24
453	BAUXIT, ALUMINIUMERZE U. -KONZENTRATE	11 247	21 085	203	250
455	MANGANERZE U. -KONZENTRATE	13 018	48 278	626	1 846
459	SONSTIGE NE-METALLERZE U. -KONZENTRATE	68 358	81 195	10 822	13 156
45	NE-METALLERZG, -ABFÄLLE UND -SCHROTT	689 599	697 252	25 675	31 610
462	EISEN- U. STAHLSCHROTT ZUR VERHÜETUNG	102 242	88 673	6 575	9 903
463	SONST. EISEN- U. STAHLSCHROTT	274	2 988	61 692	45 817
465	EISENSCHLACKEN U. -ASCHEN ZUR VERHÜETUNG	-	-	581	1 253
467	SCHWEFELKIESABBRAENDE	-	-	1	-
46	EISEN-, STAHLABFÄLLE, SCHWEFELKIESABBRAE.	102 516	91 661	68 849	56 973
4	ERZE UND METALLABFÄLLE	5 238 896	7 360 632	94 601	88 644
512	ROH-, SPIEGELEISEN, KOHLENSTOFF, FERROMANG.	5 240	8 427	17 143	17 751
513	FERROLEGIERUNGEN (AUSG. KSTR. FERROMANGAN)	7 345	9 942	4 254	5 788
515	ROHSTAHL	106	268	5 710	2 229
51	ROHEISEN, FERROLEGIERUNGEN, ROHSTAHL	12 691	18 637	27 107	25 768
522	GEWALZTES STAHLHALBZEUG	13 093	9 975	34 378	35 681
523	SONSTIGES STAHLHALBZEUG	6 771	2 376	312 092	360 563
52	STAHLHALBZEUG	19 864	12 351	346 470	396 244
5321	WARM GEWALZTER STABSTAHL, BETONEISEN	64 447	72 722	168 612	113 274
5322	SONSTIGER WARM GEWALZTER FORMSTAHL	54 924	56 856	173 266	135 221
532	WARM GEWALZTER STAB- U. FORMSTAHL	119 371	129 578	341 878	248 495
533	KALT GEW. U. GESCHMIED. STAB- U. FORMSTAHL	55	899	14 290	15 001
535	WALZDRAHT	21 680	12 728	126 470	142 515
536	SONSTIGER EISEN- U. STAHL DRAHT	18 230	16 175	169 549	186 490
537	SCHIENEN, EISENBAHNBOERBAUMATER. A. STAHL	44	20	13 629	3 824

G U E T E R V E R K E H R U E B E R S E E N A C H G U E T E R A R T E N

STAT. NR.	G U E T E R A R T E N	M E N G E N I N T O N N E N			
		E M P F A N G		V E R S A N D	
		1978	1979	1978	1979
53	STAB-, FORMSTAHL, DRAHT, EISENBAHNOBERBAUM.	159 380	159 400	665 816	596 325
542	GEWALZTE STAHLBLECHE I. PLATTEN, ROLLEN	27 264	38 079	80 316	109 338
543	SONSTIGE STAHLBLECHE	61 860	43 237	442 550	459 279
545	WARM GEWALZTER BANDSTAHL, WEISSBLECH	28	2 432	16 476	20 898
546	SONSTIGER BANDSTAHL	1 720	3 870	22 272	33 111
54	STAHLBLECHE, BANDSTAHL, WEISSBLECH U.-BAND	90 872	87 618	561 614	622 626
551	ROHRE-, VERSCHL. U.-VERBUNDINGSST.-A. STAHL	51 646	22 525	647 122	630 418
552	ROHRE GIESSEREIERZ U. SCHMIEDEST.-A.-E.-U.-S.	1 132	1 731	7 186	7 656
55	ROHRE, ROH-GIESSEREIERZ U. SCHMIEDESTUECKE	52 778	24 256	654 308	638 074
561	KUPFER U. KUPFERLEGIERUNGEN	203 297	157 480	171 714	127 803
562	ALUMINIUM U. ALUMINIUMLEGIERUNGEN	11 121	14 916	36 393	28 668
563	BLEI U. BLEI LEGIERUNGEN	19 051	19 730	30 448	10 063
564	ZINK U. ZINKLEGIERUNGEN	5 711	3 184	9 095	2 123
5651	ZINN	2 577	5 196	313	1 197
5652	ANDERE NE-METALLE U. LEGIERUNGEN DARAUS	12 132	14 746	5 982	4 098
565	SONSTIGE NE-METALLE U. IHRE LEGIERUNGEN	14 709	19 942	6 295	5 295
5681	ALUMINIUMHALBZEUG	4 189	7 496	22 121	20 898
5682	KUPFER- U. MESSINGHALBZEUG	1 606	5 726	33 903	56 390
5683	HALBZEUG AUS AND. NE-METALLEN	2 157	7 184	8 515	22 580
568	NE-METALLHALBZEUG	7 952	20 406	64 539	99 868
56	NE-METALLE UND NE-METALLHALBZEUG	261 841	235 658	318 484	273 820
5	EISEN, STAHL U. NE-METALLE (AUCH HALBZEUG)	597 426	537 920	2 573 799	2 552 857
611	INDUSTRIESAND	256	99	1 309	3 037
612	SONST. NATUERL. SAND U. KIES	58	2 023	3 467	539
613	BIMSSTEIN-, SAND U. KIES	501	50	235	130
614	LEHM, TON, TONHALTIGE ERDEN	8 601	7 658	5 364	7 371
615	SCHLACKEN U. ASCHEN NICHT ZUR VERHUETTUNG	7 254	2 600	14 699	1 743
61	SAND, KIES, BIMS, TON, SCHLACKEN	16 670	12 430	25 074	12 820
621	STEIN- U. SALINENSALZ	5 220	7 609	116 288	159 270
622	SCHWEFELKIES, NICHT GERUESTET	-	1	11	41
623	SCHWEFEL	13 197	17 861	2 489	3 103
62	SALZ, SCHWEFELKIES, SCHWEFEL	18 417	25 471	118 788	162 414
631	FINDLINGE, SCHOTTER, KIESEL U. A. ZER. STEINE	421 407	607 378	26 074	37 021
632	MARMOR, GRANIT U. A. NATURWERKST., SCHIEFER	2 517	6 029	1 164	1 642
633	GIPS- U. KALKSTEIN	8 908	15 224	929	2 152
634	KREIDE	44	117	1 817	2 189
6391	ASBEST	54 941	78 471	2 166	2 016
6392	GRAPHIT	15 997	12 639	2 955	2 772
6393	MAGNESIT	31 704	35 580	11 564	14 920
6394	KIESELGUR, MOLERERDE	18 392	23 316	7 041	13 243
6395	AND. MINERAL-ROHSTOFFE	48 021	48 775	23 688	17 544
639	SONST. ROHMINERALIEN, A. N. G.	169 055	198 781	47 414	50 495
63	SONST. STEINE, ERDEN U. VERW. ROHMINERALIEN	601 931	827 529	77 398	93 499
641	ZEMENT	3 031	2 470	157 207	80 746
642	KALK	7	1 653	7 585	5 608
64	ZEMENT UND KALK	3 038	4 123	164 792	86 354
650	GIPS	230	259	9 312	9 861
65	GIPS	230	259	9 312	9 861
691	BAUSTOFFE U. A. WAREN A. STEIN, GIPS, ZEMENT	9 145	11 275	42 461	37 827
692	GROBKERAMISCHE U. FEUERFESTE BAUSTOFFE	33 895	30 454	100 291	108 690
69	SONST. MINERAL-BAUSTOFFE U. AE. (AUSG. GLAS)	43 040	41 729	142 752	146 517
6	STEINE UND ERDEN (EINSCHL. BAUSTOFFE)	683 326	911 541	538 116	511 465
711	NATUERLICHER NATRONSALPETER	5	-	186	-
712	ROHPHOSPHATE	1 107 641	1 265 749	14 810	4
713	KALIROHSALZE	-	-	865	42 935
719	NATUERL. NICHTMINERAL. DUENGEMITTEL	78	1 278	521	5
71	NATUERLICHE DUENGEMITTEL	1 107 724	1 267 027	16 382	42 944
721	PHOSPHATSCHLACKEN U. THOMASMEHL	-	8 447	124	21
722	SONST. PHOSPHATDUENGEMITTEL	260 705	256 535	1 771	2 030
723	KALIDUENGEMITTEL	2 005	454	1 785 799	1 883 698
7241	AMMONIUMSULFAT, AMMON-, KALK-, K. AMMONSALPE	36 474	54 473	49 973	55 409
7242	ANDERE STICKSTOFFDUENGEMITTEL	415	20	147 937	199 934

G U E T E R V E R K E H R U E B E R S E E N A C H G U E T E R A R T E N

STAT. NR.	G U E T E R A R T E N	M E N G E N I N T O N N E N			
		E M P F A N G		V E R S A N D	
		1978	1979	1978	1979
724	STICKSTOFFDUENGEMITTEL	36 889	54 493	197 910	255 343
729	MISCHDUENGER U.A.CHEM.AUFBE.DUENGEMITTEL	3 099	4 518	29 560	41 360
72	CHEMISCHE DUENGEMITTEL	302 698	324 447	2 015 164	2 182 452
7	DUENGEMITTEL	1 410 422	1 591 474	2 031 546	2 225 396
811	SCHWEFELSAEURE	-	47	305 942	342 237
812	AETZNATRON	5 002	8 200	58 959	71 484
813	NATRIUMKARBONAT	2 979	6 524	26 259	30 919
814	KALZIUMKARBID	3 024	7 088	6 464	11 954
819	SONST.CHEM.GRUNDST.AUSG.ALU-OXYD,-HYDRO.	153 219	272 538	473 819	517 281
81	CHEM.GRUNDSTOFFE AUSG.ALU-OXYD,-HYDROXYD	164 224	294 397	871 443	973 875
820	ALUMINIUMOXID U. -HYDROXYD	6 150	7 814	13 409	11 361
82	ALUMINIUMOXID UND -HYDROXYD	6 150	7 814	13 409	11 361
831	BENZOL	2 196	3 152	2 697	6 092
839	PECH,TEERE,-DELE U.AE.DESTILLATIONSERZ.	13 450	12 255	24 006	42 676
83	BENZOL,TEERE U.AE.DESTILLATIONSERZEUGN.	15 646	15 407	26 703	48 768
841	HOLZSCHLIFF U.ZELLSTOFF	245 164	237 986	58 146	6 760
842	ALTPAPIER U.PAPIERABFAELLE	441	871	22 521	16 485
84	ZELLSTOFF UND ALTPAPIER	245 605	238 857	80 667	23 245
8911	KUNSTHARZ	15 579	50 461	87 707	98 380
8912	ANDERE UNBEARB. KUNSTSTOFFE	8 461	18 200	66 350	69 140
891	KUNSTSTOFFE	24 040	68 661	154 057	167 520
8921	FARBEN U. LACKE	10 655	9 890	39 084	43 440
8922	GERBSTOFFE	6 039	4 963	3 708	5 316
892	FARBSTOFFE,FARBEN U.GERBSTOFFE	16 694	14 853	42 792	48 756
893	PHARM.ERZ.AETH.DELE,REINIG.-KOERP.PF.M.	11 242	12 559	34 192	41 875
894	SPRENGSTOFFE,JAGD- U.SPORTMUNITION U.AE.	4 565	5 796	6 219	7 576
895	STAERKE U.KLEBER	1 453	2 148	7 569	5 803
896	SONSTIGE CHEMISCHE ERZEUGNISSE	48 503	50 807	101 013	132 085
89	SONST.CHEM.ERZEUGNISSE (EINSCHL.STAERKE)	106 497	154 824	345 842	403 615
8	CHEMISCHE ERZEUGNISSE	538 122	711 299	1 338 064	1 460 864
9101	SCHIENENFAHRZEUGE	225	231	3 878	2 131
9102	PERSONENKRAFTWAGEN	14 675	12 392	100 328	119 876
9103	LASTKRAFTWAGEN	3 227	1 260	71 260	79 127
9104	MOTORRAEDER	27 027	31 734	8 836	4 741
9105	FAHRRADER	1 924	959	2 327	1 789
9106	ANDERE STRASSENFAHRZEUGE	1 103	1 248	15 706	12 101
9107	WASSERFAHRZEUGE	2 863	3 029	2 490	2 526
9108	LUFTFAHRZEUGE	11	12	77	292
9109	FAHRZEUGTEILE	17 534	21 247	97 595	89 961
910	FAHRZEUGE	68 589	72 112	302 497	312 544
911	STRASSENFAHRZEUGE IM REISEVERKEHR	6 502	7 429	6 784	7 746
912	LASTKRAFTWAGEN IM GUETERVERKEHR	7 223	6 996	7 635	12 653
91	FAHRZEUGE	82 314	86 537	316 916	332 943
9201	TRAKTOREN	2 200	4 329	19 945	23 460
9202	ANDERE LANDWIRTSCHAFTLICHE MASCHINEN	3 674	3 954	18 983	19 714
920	LANDW.MASCHINEN U.ACKERSCHLEPPER	5 874	8 283	38 928	43 174
92	LANDWIRTSCHAFTLICHE MASCHINEN	5 874	8 283	38 928	43 174
9311	RUNDUNK-,FERNSEHGERAETE U.TEILE	34 316	62 231	14 338	16 099
9312	ELEKTR.MASCHINEN,APPARATE,TEILE	51 603	35 816	63 395	58 810
9313	ANDERE ELEKTROTECHNISCHE ERZEUGNISSE	22 412	27 858	118 339	141 677
931	ELEKTROTECHNISCHE ERZEUGNISSE	108 331	125 905	196 072	216 586
9391	NAEHMASCHINEN	5 060	4 444	3 532	3 109
9392	TEXTILMASCHINEN	1 130	1 403	13 473	16 446
9393	WERKZEUGMASCHINEN	2 654	4 373	8 316	15 549
9394	ANDERE NICHELEKTR.MASCHINEN	78 557	87 982	625 033	722 451
9395	MOTOREN,NICHT ELEKTRISCH	8 405	9 966	32 320	26 211
9396	AND.SELBSTFAHRENDE MASCHINEN,AUCH ZERL.	12 286	9 648	43 140	49 018
939	SONST.MASCHINEN,A.N.G.EINSCHL.FAHRZEUGM.	108 092	117 816	725 814	832 784
93	ELEKTROTECHN.ERZEUGNISSE,AND. MASCHINEN	216 423	243 721	921 886	1 049 370
941	FERTIGBAUTEILE U.BAUKONSTRUKT.AUS METALL	7 541	6 290	72 684	57 227
9491	EISENWAREN	65 783	63 316	185 469	144 111
9492	NE-METALLWAREN	9 342	9 867	20 383	18 343
949	EBM-WAREN	75 125	73 183	205 852	162 454
94	BAUKONSTRUKTIONEN AUS METALL, EBM-WAREN	82 666	79 473	278 536	219 681
951	GLAS	37 574	19 788	64 111	59 101
9521	GLASWAREN	9 650	12 640	53 778	48 674
9522	PORZELLAN,STEINGUT,FEINKERAMIK	19 527	22 100	17 776	15 072
9523	AND.MINERAL.HALB-,FERTIGWAREN (SCHLEIFM)	2 900	3 714	13 903	11 781

NOCH: TAB. 5

GÜTERVERKEHR ÜBER SEE NACH GÜTERARTEN

STAT. NR.	GÜTERARTEN	MENGEN IN TONNEN			
		E M P F A N G		V E R S A N D	
		1978	1979	1978	1979
952	GLASW.FEINKER.,AE.MIN.HALB-U.FERTIGWAREN	32 077	38 454	85 457	75 527
95	GLAS,-WAREN,FEINKER.U.AE.MIN.ERZEUGNISSE	69 651	58 242	149 568	134 628
961	LEDER,ZUGER.PELZFELLE,LEDERWAREN,A.N.G.	8 295	10 643	6 836	6 451
9621	GARNE	15 507	20 465	23 272	19 341
9622	ANDERE TEXTILWAREN	114 756	119 654	77 294	73 183
962	GARNE,GEWEBE U.VERWANDTE ARTIKEL	130 263	140 119	100 566	92 524
963	BEKLEIDUNG,SCHUHE,REISEARTIKEL	124 996	161 654	38 085	29 836
96	LEDER,LEDERWAREN,TEXTILIEN,BEKLEIDUNG	263 554	312 416	145 487	128 811
971	KAUSCHUKWAREN	23 081	27 578	41 518	46 784
9721	ZEITUNGSPAPIER	519 712	550 915	6 256	5 402
9722	ANDERES PAPIER	180 464	241 810	270 314	291 307
9723	PAPPE	59 136	70 163	44 170	35 964
972	PAPIER U.PAPPE	759 312	862 888	320 740	332 673
973	PAPIER- U.PAPPEWAREN	13 643	11 486	19 690	13 319
974	DRUCKEREIERZEUGNISSE	4 337	4 491	8 982	9 074
975	MOEBEL U.EINRICHTUNGSGEGENST.ALLER ART	11 445	17 022	45 129	42 341
9761	FURNIER- U.SPERRHOLZ	40 143	36 992	13 321	11 192
9762	HOLZ- U. KORKWAREN(AUSSER MOEBELN)	23 295	24 168	13 727	9 508
976	HOLZ-U.KORKWAREN	63 438	61 160	27 048	20 700
9791	SANITAERE ANLAGEN U.INSTALLATIONEN	654	426	5 546	6 759
9792	HEIZUNGS-,BELEUCHTUNGSEINR.U.ZUBEHOER	1 072	1 451	9 810	7 953
9793	UHREN U. UHRMACHERWAREN	1 374	1 715	3 481	2 398
9794	OPTISCHE GERAETE U. INSTRUMENTE	5 657	6 176	3 055	4 091
9795	MUSIKINSTRUMENTE	5 296	5 354	3 235	2 388
9796	FEINMECHANISCHE ERZEUGNISSE	555	764	4 890	5 493
9797	ZUENDHOELZER	937	1 261	1 826	1 651
9798	SPIELWAREN U. CHRISTBAUMSCHMUCK	19 096	20 238	7 725	5 926
9799	ANDERE INDUSTRIERERZEUGNISSE	93 826	98 868	67 356	66 825
979	SONSTIGE FERTIGWAREN,A.N.G.	128 467	136 253	106 924	103 484
97	SONSTIGE HALB - UND FERTIGWAREN	1 003 723	1 120 878	570 031	568 375
991	GEBRAUCHTE VERPACKUNGEN	24 823	27 815	6 532	6 175
992	GERAETE V.BAUUNTERNEHMEN,ZIRKUSGUT U.AE.	4 216	7 385	3 922	698
993	UMZUGSGUT	7 628	8 217	10 193	10 239
994	GOLD U.MUENZEN	-	-	8	-
995	BELADENE CONTAINER,TRAILER	482 963	565 776	497 792	557 778
996	UNBELADENE CONTAINER,TRAILER	155 226	151 321	91 926	94 211
997	BELADENE LASH-LEICHTER	348	-	3 358	348
998	UNBELADENE LASH-LEICHTER	2 871	-	-	-
9991	POSTGUT	3 321	3 832	12 742	14 170
9992	SAMMEL- U. STUECKGUT,TRANSPORTGÜTER,DIE N. IHRER ART NICHT EINZUGRUPPIEREN SIND	185 901	79 440	88 634	105 112
999	SAMMEL- U. STUECKGUT,TRANSPORTGÜTER,DIE N. IHRER ART NICHT EINZUGRUPPIEREN SIND	189 222	83 272	101 376	119 282
99	BES.TRANSPORTGÜTER E.SAMMEL-U.STUECKG.	867 297	843 786	715 107	788 731
9	FAHRZEUGE,S.HALB-U.FERT.W.,BES.TRANSP.G.	2 591 502	2 753 336	3 136 459	3 265 713
	INSGESAMT	39 614 098	46 758 228	14 982 142	15 892 387

G U E T E R V E R K E H R U E B E R S E E
N A C H G U E T E R A R T E N U N D V E R K E H R S B E Z I R K E N

GUETERARTEN UND VERKEHRSBEZIRKE

STATISTISCHE NR.		MENGEN IN TONNEN			
		E M P F A N G		V E R S A N D	
		1978	1979	1978	1979
326	GROSSBRITANNIEN-NORDSEE	948	456	11	28
340	IRLAND	1 205	582	-	-
611	MAROKKO-TANGER	-	-	205	145
613	MAROKKO-ATLANTIK	-	-	1 820	108
745	BRASILIEN-SUEDL. KAP SAN ROQUE	1	-	32	39
747	ARGENTINIEN	7	-	12	45
802	SYRIEN	-	-	2 738	1 305
0010	LEBENDE TIERE (AUSGENOMMEN FISCHE)	2 200	1 082	4 852	1 703
012	FLensburg (EINSCHL. SCHLESWIG U.A.)	6 887	5 686	-	-
013	HUSUM/NORDSEE	23 454	29 035	-	-
017	KIEL (EINSCHL. ECKERNFORDE, FEHMARN U.A.)	8 981	4 916	-	-
034	BRAKE	1 042	-	818	-
062	BREMISCHE HAEFEN	-	1 680	-	-
220	UEBR. HAEFEN I. BUNDESGBIET (OHNE O.A.VB)	2 350	1 422	-	-
230	DDR (KUESTENHAEFEN)	-	-	-	60 478
245	DEUTSCHE OSTGEBIETE Z.Z. SOWJETISCH	-	-	-	47 264
280	SCHWEDEN	440	-	-	-
301	DAENEMARK-OSTSEE, KATTEGATT	23 159	13 592	474	990
310	ISLAND	-	-	400	-
321	GROSSBRITANNIEN-WESTKUESTE	-	-	6 440	4 342
326	GROSSBRITANNIEN-NORDSEE	1 126	2 382	7 885	3 086
340	IRLAND	-	-	1 335	-
350	ROTTERDAM	4 188	6 876	-	-
351	AMSTERDAM	500	1 120	-	-
361	UEBRIGES BELGIEN	-	629	-	-
443	ITALIEN-WESTKUESTE	-	-	20 205	-
451	ITALIEN-NOERDLICHE ADRIA	-	-	-	15 750
571	SOWJETUNION-LITAUEN, LETTLAND, ESTLAND	-	-	-	4 894
601	AEgypten AM MITTELMEER	-	-	-	5 858
621	MAURETANIEN	-	-	1 210	-
704	VEREINIGTE STAATEN-GROSSE SEEN	10 308	5 082	-	-
710	VEREINIGTE STAATEN-GOLF VON MEXIKO	102 468	399 087	-	-
801	ZYPERN	-	-	-	650
833	BANGLADESCH	-	-	10 000	11 500
834	SRI LANKA	-	-	-	4 508
0110	WEIZEN, MENGMKORN	184 921	471 507	48 785	159 322
013	HUSUM/NORDSEE	721	230	-	-
017	KIEL (EINSCHL. ECKERNFORDE, FEHMARN U.A.)	6 092	1 970	-	-
062	BREMISCHE HAEFEN	-	-	-	20
220	UEBR. HAEFEN I. BUNDESGBIET (OHNE O.A.VB)	-	-	4 105	-
230	DDR (KUESTENHAEFEN)	-	541	2 907	-
240	DEUTSCHE OSTGEBIETE Z.Z. POLNISCH	-	-	1 163	2 551
280	SCHWEDEN	465	-	-	-
301	DAENEMARK-OSTSEE, KATTEGATT	39 286	84 081	-	-
310	ISLAND	-	-	-	1 075
326	GROSSBRITANNIEN-NORDSEE	19 736	26 966	-	-
340	IRLAND	576	-	-	-
353	UEBRIGE NIEDERLANDE	-	550	-	-
360	ANTWERPEN	2 505	520	-	-
361	UEBRIGES BELGIEN	-	1 180	-	-
380	FRANKREICH-KANAL	-	23 618	-	-
451	ITALIEN-NOERDLICHE ADRIA	-	-	13 200	-
500	GRIECHENLAND	-	-	50	-
571	SOWJETUNION-LITAUEN, LETTLAND, ESTLAND	-	-	-	1 100
575	SOWJETUNION-FINNBUSEN	-	-	-	1 960
666	KENIA	-	-	510	-
702	KANADA-ATLANTIK	98 174	154 730	-	-
704	VEREINIGTE STAATEN-GROSSE SEEN	17 025	4 758	-	-
705	VEREINIGTE STAATEN-NOERDL. KAP HATTERAS	-	601	-	-
729	VENEZUELA	-	-	55	170
747	ARGENTINIEN	-	35 233	-	-
752	KANADA AM PAZIFIK	-	26 087	-	-
765	NICARAGUA AM PAZIFIK	-	-	50	-
774	CHILE	24	-	50	-
837	MALAYSIA, BRUNEI	-	-	225	-
838	SINGAPUR	-	-	-	106
901	AUSTRALIEN	37 550	12 678	-	-
0120	GERSTE	222 154	373 743	22 323	6 990
012	FLensburg (EINSCHL. SCHLESWIG U.A.)	1 825	1 508	-	-
013	HUSUM/NORDSEE	2 818	1 061	270	-
017	KIEL (EINSCHL. ECKERNFORDE, FEHMARN U.A.)	1 550	265	-	-
062	BREMISCHE HAEFEN	-	-	1 720	3 406
280	SCHWEDEN	2 053	-	-	-
301	DAENEMARK-OSTSEE, KATTEGATT	3 834	606	-	-
321	GROSSBRITANNIEN-WESTKUESTE	-	-	38	-
361	UEBRIGES BELGIEN	-	-	435	-
400	PORTUGAL	-	1	9 480	-
500	GRIECHENLAND	-	-	55	-
520	RUMAENIEN	10 800	-	-	-
0130	ROGGEN	22 880	3 441	12 016	3 406
012	FLensburg (EINSCHL. SCHLESWIG U.A.)	-	-	380	-
270	FINNLAND	5 361	-	-	-
291	NORWEGEN-SKAGERRAK	2 175	-	-	-
301	DAENEMARK-OSTSEE, KATTEGATT	-	-	5 347	-
321	GROSSBRITANNIEN-WESTKUESTE	-	-	760	600
326	GROSSBRITANNIEN-NORDSEE	-	-	2 053	2 053
340	IRLAND	-	-	1 335	-
386	FRANKREICH-ATLANTIK	1 692	-	-	-

GUETERVERKEHR UEBER SEE

NACH GUETERARTEN UND VERKEHRSBEZIRKEN

GUETERARTEN UND VERKEHRSBEZIRKE		MENGEN IN TONNEN			
STATISTISCHE NR.		E M P F A N G		V E R S A N D	
		1978	1979	1978	1979
703	KANADA-GROSSE SEEN	2 056	-	-	-
704	VEREINIGTE STAATEN-GROSSE SEEN	53 008	-	-	-
710	VEREINIGTE STAATEN-GOLF VON MEXIKO	944	-	-	-
719	JAMAICA	-	-	100	-
773	PERU	-	-	-	75
838	SINGAPUR	-	-	46	-
901	AUSTRALIEN	56 974	31 944	-	-
0140	HAFER	122 210	31 945	10 043	2 749
012	FLensburg (EINSCHL. SCHLESWIG U.A.)	-	-	6 437	3 116
013	HUSUM/NORDSEE	-	-	390	349
034	BRÄKE	-	620	-	-
062	BREMISCHE HAEFEN	-	16	200	-
220	UEBR. HAEFEN I. BUNDESGBIET (OHNE O.A.VB)	570	-	-	-
230	DDR (KUESTENHAEFEN)	-	-	10 364	50 603
240	DEUTSCHE OSTGBIETE Z.Z. POLNISCH	-	-	-	5 923
245	DEUTSCHE OSTGBIETE Z.Z. SOWJETISCH	-	-	-	70 181
250	DANZIG	-	2 876	-	-
260	MEMELLAND	-	-	-	70 293
270	FINNLAND	-	-	-	20
280	SCHWEDEN	-	16	15 424	13 863
291	NORWEGEN-SKAGERRAK	-	-	18	21
301	DAENEMARK-OSTSEE, KATTEGATT	-	273	70 756	43 221
306	DAENEMARK-NORDSEE	-	-	1 563	4 386
310	ISLAND	-	-	-	250
350	ROTTERDAM	-	2 369	-	135
353	UEBRIGE NIEDERLANDE	-	-	1 852	525
360	ANTWERPEN	871	407	-	-
380	FRANKREICH-KANAL	4 940	3 293	-	-
386	FRANKREICH-ATLANTIK	5 248	1 001	2 031	-
398	MARSEILLE, KORSIKA	700	-	-	-
571	SOWJETUNION-LITAUEN, LETTLAND, ESTLAND	-	-	-	48 278
575	SOWJETUNION-FINNBUSEN	-	-	-	25 158
629	LIBERIA	-	-	800	-
635	NIGERIA	-	-	-	251
652	REPUBLIK SUEDEAFRIKA	-	98	-	-
702	KANADA-ATLANTIK	54	186 750	-	-
703	KANADA-GROSSE SEEN	160	-	-	-
704	VEREINIGTE STAATEN-GROSSE SEEN	19 977	169 675	-	-
705	VEREINIGTE STAATEN-NOERDL. KAP HATTERAS	253 942	315 069	-	-
710	VEREINIGTE STAATEN-GOLF VON MEXIKO	984 075	1 030 346	-	-
747	ARGENTINIEN	9 398	2 900	-	-
754	VEREINIGTE STAATEN AM PAZIFIK	49	90	-	-
804	ISRAEL-MITTELMEER	444	530	-	-
0150	MAIS	1 280 428	1 716 329	109 838	336 595
270	FINNLAND	-	-	180	2 118
280	SCHWEDEN	-	-	3 507	4 782
291	NORWEGEN-SKAGERRAK	-	-	52	594
294	NORWEGEN-NORDSEE, ATLANTIK	-	-	17	504
301	DAENEMARK-OSTSEE, KATTEGATT	-	-	597	-
321	GROSSBRITANNIEN-WESTKUESTE	13 843	628	100	56
326	GROSSBRITANNIEN-NORDSEE	52 085	16 142	3 170	4 094
340	IRLAND	-	-	-	57
350	ROTTERDAM	15 907	9 086	-	-
351	AMSTERDAM	-	1 126	-	-
353	UEBRIGE NIEDERLANDE	-	-	-	300
360	ANTWERPEN	-	4 862	-	-
380	FRANKREICH-KANAL	990	-	-	-
400	PORTUGAL	-	-	352	-
430	MALTA	-	-	15	115
443	ITALIEN-WESTKUESTE	-	800	-	-
451	ITALIEN-NOERDLICHE ADRIA	-	1 989	-	-
601	AEGYPTEN AM MITTELMEER	-	3 422	-	166
622	SENEGAL	-	-	2 016	-
624	GUINEA - BISSAU, KAP VERDE	-	-	2 019	-
627	GUINEA	-	-	519	-
629	LIBERIA	-	-	250	-
631	ELFENBEINKUESTE	-	-	3 031	2 056
633	TOGO	-	-	506	92
635	NIGERIA	-	-	3 419	-
637	KAMERUN	-	-	1 162	1 659
705	VEREINIGTE STAATEN-NOERDL. KAP HATTERAS	54	800	8	-
710	VEREINIGTE STAATEN-GOLF VON MEXIKO	146	386	-	-
741	GUYANA	1 288	7 840	-	-
745	BRASILIEN-SUEDL. KAP SAN ROQUE	4 265	-	-	-
746	URUGUAY	726	20	-	-
747	ARGENTINIEN	-	1 560	-	-
754	VEREINIGTE STAATEN AM PAZIFIK	79	50	-	-
803	LIBANON	-	-	-	38
861	THAILAND	2 181	1 111	1 515	-
872	VOLKSREPUBLIK CHINA	8 289	2 047	-	9
876	JAPAN	-	101	-	-
901	AUSTRALIEN	464	1 008	-	-
0160	REIS	100 344	53 020	22 446	16 693
062	BREMISCHE HAEFEN	358	-	-	12
230	DDR (KUESTENHAEFEN)	-	-	-	34 474
280	SCHWEDEN	-	-	381	54
301	DAENEMARK-OSTSEE, KATTEGATT	-	-	986	19
310	ISLAND	-	-	600	-
326	GROSSBRITANNIEN-NORDSEE	-	3 586	65	54
350	ROTTERDAM	28	2 667	-	-
351	AMSTERDAM	-	390	647	-

GUETERVERKEHR UEBER SEE

NACH GUETERARTEN UND VERKEHRSBEZIRKEN

GUETERARTEN UND VERKEHRSBEZIRKE STATISTISCHE NR.		MENGEN IN TONNEN			
		E M P F A N G		V E R S A N D	
		1978	1979	1978	1979
360	ANTWERPEN	91	460	-	-
361	UEBRIGES BELGIEN	-	575	-	-
380	FRANKREICH-KANAL	-	-	72	-
500	GRIECHENLAND	-	-	50	-
603	TUNESIEN	-	-	25	-
613	MAROKKO-ATLANTIK	678	589	-	-
624	GUINEA - BISSAU, KAP VERDE	-	-	-	31
652	REPUBLIK SUEDAFRIKA	387	1	-	1
676	SUDAN	202	125	-	-
702	KANADA-ATLANTIK	18	406	-	-
710	VEREINIGTE STAATEN-GOLF VON MEXIKO	-	75 238	-	-
745	BRASILIEN-SUEDL. KAP SAN ROQUE	520	1	-	-
747	ARGENTINIEN	12 411	3 398	-	-
752	KANADA AM PAZIFIK	89	75	-	-
765	NICARAGUA AM PAZIFIK	90	-	-	-
804	ISRAEL-MITTELMEER	1	80	1	-
872	VOLKSREPUBLIK CHINA	1 247	549	-	300
901	AUSTRALIEN	36	250	-	-
0190	SONSTIGES GETREIDE	16 246	88 466	2 861	34 951
019	HELGOLAND	-	-	3	22
270	FINNLAND	-	-	-	34
280	SCHWEDEN	-	-	38	-
326	GROSSBRITANNIEN-NORDSEE	-	52	215	254
400	PORTUGAL	-	-	1 181	1 862
500	GRIECHENLAND	-	-	791	-
575	SOWJETUNION-FINNBUSEN	-	-	-	58
601	AEGYPTEN AM MITTELMEER	490	-	4 541	1 718
603	TUNESIEN	-	-	484	215
604	ALGERIEN	-	-	1 703	2 224
606	MAROKKO-MITTELMEER	-	-	49	-
613	MAROKKO-ATLANTIK	1 388	-	632	919
614	KANARISCHE INSELN	-	-	5	51
716	DOMINIKANISCHE REPUBLIK	-	-	54	1
718	KUBA	-	1 027	-	-
729	VENEZUELA	-	-	6	201
745	BRASILIEN-SUEDL. KAP SAN ROQUE	-	-	1 152	902
816	OMAN	-	-	58	-
820	VEREINIGTE ARABISCHE EMIRATE	-	-	-	32
834	SRI LANKA	-	-	776	630
851	INDONESIEN	-	-	11	157
855	PHILIPPINEN	-	-	45	40
0200	KARTOFFELN	1 878	1 081	11 790	9 354
062	BREMISCHE HAEFEN	-	-	35	9
270	FINNLAND	-	-	533	2 620
280	SCHWEDEN	-	-	23	140
291	NORWEGEN-SKAGERRAK	-	-	1 340	273
294	NORWEGEN-NORDSEE, ATLANTIK	-	-	54	10
301	DAENEMARK-OSTSEE, KATTEGATT	-	-	1	54
310	ISLAND	-	-	294	328
326	GROSSBRITANNIEN-NORDSEE	-	-	293	862
350	ROTTERDAM	-	165	10	-
360	ANTWERPEN	-	-	857	-
361	UEBRIGES BELGIEN	68	36	-	-
411	SPANIEN-ATLANTIK	90	-	-	-
413	SPANIEN-MITTELMEER	447	2	-	-
604	ALGERIEN	697	3 130	-	-
606	MAROKKO-MITTELMEER	3 216	-	-	-
613	MAROKKO-ATLANTIK	32 674	45 478	-	-
652	REPUBLIK SUEDAFRIKA	36 595	25 806	-	52
661	MOSAMBIK	-	609	-	-
706	VEREINIGTE STAATEN-SUEDL. KAP HATTERAS	53	-	-	-
710	VEREINIGTE STAATEN-GOLF VON MEXIKO	2 922	-	-	-
718	KUBA	10 421	14 940	-	-
745	BRASILIEN-SUEDL. KAP SAN ROQUE	60	5 150	-	-
746	URUGUAY	1 002	205	-	-
747	ARGENTINIEN	6 050	114	1	-
754	VEREINIGTE STAATEN AM PAZIFIK	1 413	47	-	-
774	CHILE	-	148	-	-
801	ZYPERN	5 127	6 400	-	-
804	ISRAEL-MITTELMEER	29 824	35 728	-	-
812	JORDANIEN	-	-	-	20
823	SAUDI - ARABIEN AM PERSISCHEN GOLF	-	362	-	-
837	MALAYSIA, BRUNEI	-	-	33	-
901	AUSTRALIEN	54	227	-	1
0311	APFELSINEN	130 790	138 553	3 505	4 385
230	DDR (KUESTENHAEFEN)	-	661	-	-
270	FINNLAND	-	-	261	326
280	SCHWEDEN	-	-	12	54
291	NORWEGEN-SKAGERRAK	-	-	119	149
326	GROSSBRITANNIEN-NORDSEE	-	-	20	220
350	ROTTERDAM	-	196	-	-
360	ANTWERPEN	-	-	-	1 591
510	TUERKEI	1 364	2 117	-	-
571	SOWJETUNION-LITAUEN, LETTLAND, ESTLAND	-	-	-	56
652	REPUBLIK SUEDAFRIKA	4 413	3 409	-	-
718	KUBA	-	772	-	-
746	URUGUAY	912	311	-	-
747	ARGENTINIEN	12 898	18 956	-	-
754	VEREINIGTE STAATEN AM PAZIFIK	4 022	2 754	-	-
774	CHILE	1 113	1 344	-	-
801	ZYPERN	585	1 970	-	-

G U E T E R V E R K E H R U E B E R S E E

N A C H G U E T E R A R T E N U N D V E R K E H R S B E Z I R K E N

GUTERARTEN UND VERKEHRSBEZIRKE STATISTISCHE NR.		MENGEN IN TONNEN			
		E M P F A N G		V E R S A N D	
		1978	1979	1978	1979
804	ISRAEL-MITTELMEER	319	520	-	-
0312	ZITRONEN	25 682	33 022	454	2 415
270	FINNLAND	-	-	571	477
291	NORWEGEN-SKAGERRAK	22	-	66	57
310	ISLAND	-	-	13	24
326	GROSSBRITANNIEN-NORDSEE	-	-	60	178
350	ROTTERDAM	-	90	-	-
360	ANTWERPEN	-	-	-	1 500
510	TUERKEI	135	-	-	-
652	REPUBLIK SUEDAFRIKA	9 283	9 799	-	-
661	MOSAMBIK	-	1 324	-	-
706	VEREINIGTE STAATEN-SUEDL. KAP HATTERAS	278	-	-	-
710	VEREINIGTE STAATEN-GOLF VON MEXIKO	1 884	1 643	-	-
711	MEXIKO AM GOLF VON MEXIKO	99	-	-	-
718	KUBA	8 091	5 899	-	-
723	HONDURAS AM KARIBISCHEN MEER	2 832	3 602	-	-
747	ARGENTINIEN	1 916	2 002	-	-
754	VEREINIGTE STAATEN AM PAZIFIK	293	649	-	-
774	CHILE	-	54	-	-
801	ZYPERN	1 660	6 777	-	-
804	ISRAEL-MITTELMEER	12 770	14 384	-	-
823	SAUDI - ARABIEN AM PERSISCHEN GOLF	-	-	27	-
0313	GRAPEFRUIT, PAMELMUSEN	39 263	46 282	750	2 252
270	FINNLAND	-	-	6 082	4 017
291	NORWEGEN-SKAGERRAK	-	-	23	61
294	NORWEGEN-NORDSEE, ATLANTIK	18	-	200	121
310	ISLAND	-	-	158	140
321	GROSSBRITANNIEN-WESTKUESTE	-	-	-	32
326	GROSSBRITANNIEN-NORDSEE	46	-	496	859
361	UEBRIGES BELGIEN	82	-	-	-
652	REPUBLIK SUEDAFRIKA	73 112	56 077	-	-
721	BELIZE, BAHAMAS, BERMUDA	1 497	-	-	-
729	VENEZUELA	-	-	763	284
745	BRASILIEN-SUEDL. KAP SAN ROQUE	-	-	1 064	130
747	ARGENTINIEN	44 556	47 524	-	-
774	CHILE	9 147	3 378	-	-
872	VOLKSREPUBLIK CHINA	-	1 153	-	-
901	AUSTRALIEN	6 198	9 451	-	-
921	NEUSEELAND	5 512	7 500	-	-
0351	AEPFEL, FRISCH	140 183	125 135	8 786	5 666
291	NORWEGEN-SKAGERRAK	-	-	2 559	4 334
310	ISLAND	-	-	2 507	1 846
326	GROSSBRITANNIEN-NORDSEE	-	-	868	377
652	REPUBLIK SUEDAFRIKA	-	58	-	-
722	GUATEMALA AM KARIBISCHEN MEER	5 634	16 535	-	-
723	HONDURAS AM KARIBISCHEN MEER	19 775	16 497	-	-
725	COSTA RICA AM KARIBISCHEN MEER	149 822	174 055	-	-
726	PANAMA AM KARIBISCHEN MEER	11 525	820	-	-
727	PANAMAKANAL - ZONE AM KARIBISCHEN MEER	-	1 518	-	-
728	KOLUMBIEN AM KARIBISCHEN MEER	95 329	66 644	-	-
754	VEREINIGTE STAATEN AM PAZIFIK	-	917	-	-
772	ECUADOR	94 482	44 850	-	-
0352	BANANEN, FRISCH	376 567	321 894	5 934	6 558
270	FINNLAND	-	-	64	11
500	GRIECHENLAND	1 637	71	-	-
652	REPUBLIK SUEDAFRIKA	18 087	24 929	-	-
747	ARGENTINIEN	224	144	-	-
754	VEREINIGTE STAATEN AM PAZIFIK	330	143	-	-
774	CHILE	625	34	-	-
0353	WEINTRAUBEN	20 903	25 334	70	62
062	BREMISCHE HAEFEN	24	56	-	-
260	MEMELLAND	-	129	-	-
270	FINNLAND	6	-	823	917
280	SCHWEDEN	-	-	59	85
291	NORWEGEN-SKAGERRAK	-	-	68	258
294	NORWEGEN-NORDSEE, ATLANTIK	-	-	56	76
301	DAENEMARK-OSTSEE, KATTEGATT	-	5	646	725
310	ISLAND	-	-	394	507
326	GROSSBRITANNIEN-NORDSEE	357	15	97	704
350	ROTTERDAM	18	98	11	4
361	UEBRIGES BELGIEN	97	185	-	-
575	SOWJETUNION-FINNBUSEN	39	69	-	-
613	MAPOKKO-ATLANTIK	1 242	2 565	-	-
652	REPUBLIK SUEDAFRIKA	14 710	23 314	-	-
702	KANADA-ATLANTIK	248	39	-	10
705	VEREINIGTE STAATEN-NOERDL. KAP HATTERAS	281	184	-	-
711	MEXIKO AM GOLF VON MEXIKO	275	22	-	-
722	GUATEMALA AM KARIBISCHEN MEER	275	170	-	-
723	HONDURAS AM KARIBISCHEN MEER	1 702	1 282	-	-
745	BRASILIEN-SUEDL. KAP SAN ROQUE	54	559	-	-
747	ARGENTINIEN	4 812	6 733	-	6
752	KANADA AM PAZIFIK	143	306	27	-
754	VEREINIGTE STAATEN AM PAZIFIK	853	507	-	-
774	CHILE	658	314	-	-
804	ISRAEL-MITTELMEER	34	114	-	-

G U E T E R V E R K E H R U E B E R S E E

N A C H G U E T E R A R T E N U N D V E R K E H R S B E Z I R K E N

G U E T E R A R T E N U N D V E R K E H R S B E Z I R K E		M E N G E N I N T O N N E N			
		E M P F A N G		V E R S A N D	
STATISTISCHE NR.		1978	1979	1978	1979
825	IRAK	5 713	-	-	-
872	VOLKSREPUBLIK CHINA	5	51	-	-
901	AUSTRALIEN	830	1 745	167	172
921	NEUSEELAND	316	270	-	-
0354	ANDERES OBST, SUEDFRUECHTE, FRISCH	32 912	38 821	2 352	3 482
062	BREMISCHE HAEFEN	252	11	-	-
260	MEMELLAND	134	199	-	-
270	FINNLAND	-	-	64	25
280	SCHWEDEN	-	183	66	51
291	NORWEGEN-SKAGERRAK	-	-	233	132
294	NORWEGEN-NORDSEE, ATLANTIK	1	1	89	9
301	DAENEMARK-OSTSEE, KATTEGATT	-	-	1	50
326	GROSSBRITANNIEN-NORDSEE	-	26	299	216
350	ROTTERDAM	70	858	20	-
400	PORTUGAL	694	512	-	-
413	SPANIEN-MITTELMEER	1 949	816	1	1
500	GRIECHENLAND	-	90	-	-
510	TUERKEI	133	280	-	-
560	POLEN	-	-	181	-
575	SOWJETUNION-FINNBUSEN	68	-	178	406
601	AEGYPTEN AM MITTELMEER	-	-	-	21
603	TUNESIEN	66	39	-	-
613	MAROKKO-ATLANTIK	1 027	990	-	-
710	VEREINIGTE STAATEN-GOLF VON MEXIKO	7 824	1 745	-	-
728	KOLUMBIEN AM KARIBISCHEN MEER	-	-	20	-
754	VEREINIGTE STAATEN AM PAZIFIK	10 151	10 897	-	-
804	ISRAEL-MITTELMEER	346	277	-	-
0355	MANDELN	22 838	16 983	1 207	924
062	BREMISCHE HAEFEN	52	-	10	40
270	FINNLAND	-	5	319	117
280	SCHWEDEN	-	98	338	230
291	NORWEGEN-SKAGERRAK	-	-	723	371
294	NORWEGEN-NORDSEE, ATLANTIK	7	5	212	194
301	DAENEMARK-OSTSEE, KATTEGATT	-	-	128	332
321	GROSSBRITANNIEN-WESTKUESTE	-	-	60	53
326	GROSSBRITANNIEN-NORDSEE	61	86	1 201	2 081
340	IRLAND	-	-	89	90
350	ROTTERDAM	78	625	257	362
360	ANTWERPEN	56	-	91	24
361	UEBRIGES BELGIEN	9	-	46	28
400	PORTUGAL	19	71	10	15
442	GENUA	-	-	173	-
500	GRIECHENLAND	-	95	-	-
510	TUERKEI	49 319	47 976	23	52
575	SOWJETUNION-FINNBUSEN	131	-	15	-
601	AEGYPTEN AM MITTELMEER	-	-	6	50
606	MAROKKO-MITTELMEER	-	-	33	18
631	ELFENBEINKUESTE	485	401	-	-
635	NIGERIA	442	105	2	-
652	REPUBLIK SUEDAFRIKA	1	39	194	166
661	MOSAMBIK	774	1 325	14	-
663	TANSANIA-TANGANJIK	223	192	-	-
666	KENIA	123	203	-	-
702	KANADA-ATLANTIK	11	-	5	20
705	VEREINIGTE STAATEN-NOERDL. KAP HATTERAS	22	160	158	16
710	VEREINIGTE STAATEN-GOLF VON MEXIKO	27	338	-	-
716	DOMINIKANISCHE REPUBLIK	434	-	-	-
723	HONDURAS AM KARIBISCHEN MEER	144	31	-	-
725	COSTA RICA AM KARIBISCHEN MEER	16	77	-	-
744	BRASILIEN-NOERDL. KAP SAN ROQUE	3 326	4 168	-	-
745	BRASILIEN-SUEDL. KAP SAN ROQUE	61	-	-	-
747	ARGENTINIEN	-	120	-	415
754	VEREINIGTE STAATEN AM PAZIFIK	4 803	973	-	3
764	EL SALVADOR	53	-	-	-
773	PERU	155	225	-	-
802	SYRIEN	-	101	1	-
804	ISRAEL-MITTELMEER	163	146	-	50
812	JORDANIEN	-	-	16	47
813	SAUDI - ARABIEN AM ROTEN MEER	-	-	-	25
831	INDIEN-ARABISCHES MEER	394	870	7	3
834	SRI LANKA	113	657	-	-
837	MALAYSIA, BRUNEI	143	112	2	12
838	SINGAPUR	97	1	-	34
865	HONGKONG	85	514	-	4
872	VOLKSREPUBLIK CHINA	7 710	6 975	11	-
901	AUSTRALIEN	1	20	583	438
921	NEUSEELAND	-	-	2	28
0356	NUESSE	69 680	66 881	4 783	5 380
270	FINNLAND	-	-	63	52
280	SCHWEDEN	-	-	177	236
291	NORWEGEN-SKAGERRAK	3	-	219	162
294	NORWEGEN-NORDSEE, ATLANTIK	-	-	66	61
301	DAENEMARK-OSTSEE, KATTEGATT	-	-	190	136
310	ISLAND	-	2	47	36
321	GROSSBRITANNIEN-WESTKUESTE	-	-	118	-
326	GROSSBRITANNIEN-NORDSEE	-	49	276	-
350	ROTTERDAM	22	395	14	-
510	TUERKEI	-	1 132	3	45
560	POLEN	-	-	137	10
601	AEGYPTEN AM MITTELMEER	-	-	49	-
663	TANSANIA-TANGANJIK	-	100	-	-

GUETERVERKEHR UEBER SEE

NACH GUETERARTEN UND VERKEHRSBEZIRKEN

GUETERARTEN UND VERKEHRSBEZIRKE		MENGEN IN TONNEN			
STATISTISCHE NR.		E M P F A N G		V E R S A N D	
		1978	1979	1978	1979
727	PANAMAKANAL - ZONE AM KARIBISCHEN MEER	50	-	-	-
745	BRASILIEN-SUEDL. KAP SAN ROQUE	-	1	463	-
764	EL SALVADOR	213	469	-	-
831	INDIEN-ARABISCHES MEER	-	107	-	-
834	SRI LANKA	9 911	7 837	-	-
851	INDONESIEN	-	57	-	-
855	PHILIPPINEN	114	306	-	-
865	HONGKONG	7 871	7 546	-	-
871	CHINA (TAIWAN)	1 241	1 030	-	-
876	JAPAN	-	57	-	-
0357	KOKOSRASPEL	19 462	19 160	1 857	757
280	SCHWEDEN	-	-	27	141
326	GROSSBRITANNIEN-NORDSEE	-	-	-	24
413	SPANIEN-MITTELMEER	55	-	-	-
613	MAROKKO-ATLANTIK	6 493	9 189	-	-
804	ISRAEL-MITTELMEER	36	52	-	-
0391	TOMATEN	6 605	9 277	32	177
062	BREMISCHE HAEFEN	-	-	32	-
280	SCHWEDEN	-	-	17	200
291	NORWEGEN-SKAGERRAK	-	-	8	51
294	NORWEGEN-NORDSEE, ATLANTIK	-	-	25	-
310	ISLAND	-	-	38	-
326	GROSSBRITANNIEN-NORDSEE	33	132	-	74
361	UEBRIGES BELGIEN	79	460	-	-
601	AEGYPTEN AM MITTELMEER	4 494	3 225	-	-
652	REPUBLIK SUEDAFRIKA	312	1 075	4	-
703	KANADA-GROSSE SEEN	-	126	-	-
745	BRASILIEN-SUEDL. KAP SAN ROQUE	-	-	916	-
747	ARGENTINIEN	99	148	2	-
774	CHILE	3 575	3 567	-	-
921	NEUSEELAND	92	542	-	-
0392	ZWIEBELN	8 709	9 329	1 058	334
034	BRAKE	852	906	-	-
062	BREMISCHE HAEFEN	-	544	-	-
310	ISLAND	-	-	2	37
350	ROTTERDAM	9 141	20 405	5	-
351	AMSTERDAM	998	920	-	-
360	ANTWERPEN	1 450	1 700	-	-
361	UEBRIGES BELGIEN	655	1 124	-	-
705	VEREINIGTE STAATEN-NOERDL. KAP HATTERAS	-	-	21	-
747	ARGENTINIEN	-	-	125	-
831	INDIEN-ARABISCHES MEER	-	-	141	-
837	MALAYSIA, BRUNEI	-	81	-	-
851	INDONESIEN	5 650	10 845	-	-
861	THAILAND	384 460	206 730	-	-
872	VOLKSREPUBLIK CHINA	525	1 118	-	-
0393	TAPIOKA-, MANIHOTKNOLLEN, TOPINAMBUR	403 731	244 404	361	38
062	BREMISCHE HAEFEN	-	-	10	23
230	DDR (KUESTENHAEFEN)	-	-	51	-
260	MEMELLAND	866	244	-	-
270	FINNLAND	1	-	75	13
280	SCHWEDEN	-	-	81	308
291	NORWEGEN-SKAGERRAK	-	-	141	359
301	DAENEMARK-OSTSEE, KATTEGATT	-	-	94	103
321	GROSSBRITANNIEN-WESTKUESTE	111	-	329	24
326	GROSSBRITANNIEN-NORDSEE	215	19	630	2 646
350	ROTTERDAM	20	126	2	35
360	ANTWERPEN	-	-	48	-
400	PORTUGAL	109	67	38	-
412	SPANIEN-GOLF VON CADIZ	50	-	2	-
413	SPANIEN-MITTELMEER	792	518	9	-
500	GRIECHENLAND	459	234	-	-
510	TUERKEI	877	1 102	-	-
575	SOWJETUNION-FINNBUSEN	143	61	-	-
601	AEGYPTEN AM MITTELMEER	236	-	1	5
613	MAROKKO-ATLANTIK	619	835	-	-
652	REPUBLIK SUEDAFRIKA	940	1 340	1	43
702	KANADA-ATLANTIK	81	-	32	19
705	VEREINIGTE STAATEN-NOERDL. KAP HATTERAS	22	-	241	904
710	VEREINIGTE STAATEN-GOLF VON MEXIKO	231	105	-	-
718	KUBA	-	58	-	-
747	ARGENTINIEN	70	64	-	-
754	VEREINIGTE STAATEN AM PAZIFIK	226	375	1	-
801	ZYPERN	210	147	-	-
802	SYRIEN	517	594	-	-
804	ISRAEL-MITTELMEER	156	99	17	7
823	SAUDI - ARABIEN AM PERSISCHEN GOLF	-	-	10	41
851	INDONESIEN	-	1 400	-	-
865	HONGKONG	3 238	1 598	-	7
871	CHINA (TAIWAN)	1 997	4 242	-	-
872	VOLKSREPUBLIK CHINA	2 507	3 166	-	-
876	JAPAN	5	-	20	1
901	AUSTRALIEN	61	112	23	134
921	NEUSEELAND	-	120	-	5
0394	AND. GEMUESE, FRISCH, GEKUEHLT, GEFROREN	14 957	16 702	1 909	4 713

G U E T E R V E R K E H R U E B E R S E E

N A C H G U E T E R A R T E N U N D V E R K E H R S B E Z I R K E N

G U E T E R A R T E N U N D V E R K E H R S B E Z I R K E		M E N G E N I N T O N N E N			
S T A T I S T I S C H E N R.		E M P F A N G		V E R S A N D	
		1978	1979	1978	1979
062	BREMISCHE HAEFEN	254	841	640	179
270	FINNLAND	14	9	52	15
280	SCHWEDEN	53	65	13	28
294	NORWEGEN-NORDSEE, ATLANTIK	1	-	73	15
301	DAENEMARK-OSTSEE, KATTEGATT	-	64	10	20
310	ISLAND	153	326	256	157
321	GROSSBRITANNIEN-WESTKUESTE	-	3	116	37
326	GROSSBRITANNIEN-NORDSEE	1 320	676	835	876
340	IRLAND	22	22	4	43
350	ROTTERDAM	363	121	2	-
353	UEBRIGE NIEDERLANDE	528	516	-	-
360	ANTWERPEN	22	-	102	25
361	UEBRIGES BELGIEN	1 529	1 461	8	38
400	PORTUGAL	7	-	214	293
411	SPANIEN-ATLANTIK	111	33	4	1
500	GRIECHENLAND	30	-	46	-
510	TUERKEI	12	25	-	44
560	POLEN	3	5	4 509	3 360
575	SOWJETUNION-FINNBUSEN	15	257	10 068	9 511
601	AEGYPTEN AM MITTELMEER	7	10	1 273	2 386
602	LIBYEN	-	-	-	90
646	ANGOLA	-	-	-	42
652	REPUBLIK SUEDAFRIKA	797	479	6	5
705	VEREINIGTE STAATEN-NOERDL. KAP HATTERAS	735	1 460	247	157
706	VEREINIGTE STAATEN-SUEDL. KAP HATTERAS	165	19	-	-
710	VEREINIGTE STAATEN-GOLF VON MEXIKO	509	688	-	-
711	MEXIKO AM GOLF VON MEXIKO	28	35	4	21
745	BRASILIEN-SUEDL. KAP SAN ROQUE	373	506	11	-
746	URUGUAY	3 160	3 544	-	-
747	ARGENTINIEN	2 475	2 643	-	-
773	PERU	127	251	2	2
782	PARAGUAY	137	175	-	-
802	SYRIEN	11	36	-	56
824	KUWAIT	-	-	31	-
832	INDIEN-GOLF VON BENGAL	64	17	-	-
872	VOLKSREPUBLIK CHINA	1 396	2 055	-	3
876	JAPAN	73	33	384	3
901	AUSTRALIEN	23 953	26 258	67	12
921	NEUSEELAND	24 865	24 458	-	-
0410	WOLLE UND SONSTIGE TIERHAARE	63 500	67 432	19 100	17 508
062	BREMISCHE HAEFEN	126	-	314	1 125
230	DDR(KUESTENHAEFEN)	271	-	-	-
270	FINNLAND	965	167	71	65
280	SCHWEDEN	22	-	334	528
291	NORWEGEN-SKAGERRAK	-	23	177	282
294	NORWEGEN-NORDSEE, ATLANTIK	-	-	60	5
301	DAENEMARK-OSTSEE, KATTEGATT	14	-	158	145
321	GROSSBRITANNIEN-WESTKUESTE	5	-	128	3
326	GROSSBRITANNIEN-NORDSEE	45	146	792	549
350	ROTTERDAM	279	1 007	-	-
360	ANTWERPEN	-	-	34	-
400	PORTUGAL	-	-	41	20
411	SPANIEN-ATLANTIK	-	-	12	122
500	GRIECHENLAND	666	646	-	-
510	TUERKEI	10 229	10 726	-	-
560	POLEN	15	15	69	118
571	SOWJETUNION-LITAUEN, LETTLAND, ESTLAND	104	-	-	-
575	SOWJETUNION-FINNBUSEN	-	1 016	58	35
601	AEGYPTEN AM MITTELMEER	871	511	-	-
603	TUNESIEN	-	-	1	24
604	ALGERIEN	-	-	-	29
613	MAROKKO-ATLANTIK	-	-	-	166
622	SENEGAL	-	101	-	-
631	ELFENBEINKUESTE	162	304	-	-
635	NIGERIA	-	379	276	10
637	KAMERUN	-	889	-	-
652	REPUBLIK SUEDAFRIKA	1 215	2 907	42	10
661	MOSAMBIK	-	182	-	-
663	TANSANIA-TANGANJIK	-	327	-	-
676	SUDAN	304	194	-	-
705	VEREINIGTE STAATEN-NOERDL. KAP HATTERAS	56	67	69	9
706	VEREINIGTE STAATEN-SUEDL. KAP HATTERAS	2	125	-	-
710	VEREINIGTE STAATEN-GOLF VON MEXIKO	3 309	10 028	-	-
711	MEXIKO AM GOLF VON MEXIKO	452	149	-	-
722	GUATEMALA AM KARIBISCHEN MEER	4 095	687	-	-
723	HONDURAS AM KARIBISCHEN MEER	235	-	-	3
727	PANAMAKANAL - ZONE AM KARIBISCHEN MEER	500	-	-	3
728	KOLUMBIEN AM KARIBISCHEN MEER	669	483	-	-
729	VENEZUELA	75	-	51	3
745	BRASILIEN-SUEDL. KAP SAN ROQUE	113	185	27	-
747	ARGENTINIEN	3 043	2 262	370	-
754	VEREINIGTE STAATEN AM PAZIFIK	7 840	8 764	-	-
761	MEXIKO AM PAZIFIK	233	866	-	-
762	GUATEMALA AM PAZIFIK	575	688	-	-
763	HONDURAS AM PAZIFIK	488	-	-	-
764	EL SALVADOR	5 644	3 853	1	-
765	NICARAGUA AM PAZIFIK	2 003	2 448	-	-
766	COSTA RICA AM PAZIFIK	-	200	-	-
771	KOLUMBIEN AM PAZIFIK	153	-	-	-
773	PERU	511	195	-	-
774	CHILE	-	58	-	-
802	SYRIEN	2 473	1 817	20	-
804	ISRAEL-MITTELMEER	4 013	2 709	387	180
826	IRAN	4 486	3 304	-	-
830	PAKISTAN	214	113	-	-
831	INDIEN-ARABISCHES MEER	4	221	-	-
836	BIRMA	-	52	2	-

GUETERVERKEHR UEBER SEE

NACH GUETERARTEN UND VERKEHRSBEZIRKEN

GUETERARTEN UND VERKEHRSBEZIRKE

STATISTISCHE NR.		MENGEN IN TONNEN			
		E M P F A N G		V E R S A N D	
		1978	1979	1978	1979
838	SINGAPUR	133	430	1	5
861	THAILAND	524	882	-	-
865	HONGKONG	583	587	-	1
872	VOLKSREPUBLIK CHINA	1 479	3 108	-	-
876	JAPAN	1 389	2 463	131	3
0420	BAUMWOLLE	60 697	66 379	3 708	3 521
062	BREMISCHE HAEFEN	124	234	-	106
270	FINNLAND	4 590	401	145	332
280	SCHWEDEN	131	172	144	405
291	NORWEGEN-SKAGERRAK	691	469	165	234
294	NORWEGEN-NORDSEE, ATLANTIK	-	9	532	737
301	DAENEMARK-OSTSEE, KATTEGATT	-	-	271	201
321	GROSSBRITANNIEN-WESTKUESTE	-	60	4 480	4 042
326	GROSSBRITANNIEN-NORDSEE	1 831	1 814	490	206
340	IRLAND	826	748	956	174
350	ROTTERDAM	72	72	40	56
360	ANTWERPEN	176	166	-	-
400	PORTUGAL	5	60	1 017	1 459
413	SPANIEN-MITTELMEER	-	-	-	30
500	GRIECHENLAND	-	-	21	3
510	TUERKEI	-	-	314	8
575	SOWJETUNION-FINNBUSEN	10	237	811	375
601	AEGYPTEN AM MITTELMEER	-	54	25	61
603	TUNESIEN	-	-	26	45
604	ALGERIEN	-	-	1 350	382
611	MAROKKO-TANGER	-	-	652	19
613	MAROKKO-ATLANTIK	7	-	2 269	1 832
614	KANARISCHE INSELN	-	-	44	75
635	NIGERIA	-	-	31	40
646	ANGOLA	-	-	54	39
652	REPUBLIK SUEDAFRIKA	-	-	6 447	2 791
661	MOSAMBIK	-	-	70	76
662	MADAGASKAR, KOMOREN	-	-	26	29
663	TANSANIA-TANGANJICA	-	-	28	24
666	KENIA	-	-	195	259
674	AETHIOPIEN	-	-	11	60
702	KANADA-ATLANTIK	113	1	12	53
705	VEREINIGTE STAATEN-NOERDL. KAP HATTERAS	3 877	7 574	956	692
706	VEREINIGTE STAATEN-SUEDL. KAP HATTERAS	1 220	55	126	20
710	VEREINIGTE STAATEN-GOLF VON MEXIKO	-	-	11	32
711	MEXIKO AM GOLF VON MEXIKO	2	-	61	14
723	HONDURAS AM KARIBISCHEN MEER	-	-	30	-
728	KOLUMBIEN AM KARIBISCHEN MEER	-	-	18	32
729	VENEZUELA	-	-	236	171
744	BRASILIEN-NOERDL. KAP SAN ROQUE	-	-	102	97
745	BRASILIEN-SUEDL. KAP SAN ROQUE	-	13	61	64
746	URUGUAY	-	-	146	1 167
747	ARGENTINIEN	-	-	-	157
772	ECUADOR	-	-	3	28
774	CHILE	-	-	51	7
802	SYRIEN	-	-	73	111
803	LIBANON	-	-	-	80
804	ISRAEL-MITTELMEER	1	-	337	185
812	JORDANIEN	-	-	5	60
826	IRAN	-	-	1 329	21
830	PAKISTAN	-	1	2 044	2 933
831	INDIEN-ARABISCHES MEER	3	-	4 863	2 380
832	INDIEN-GOLF VON BENGALEN	-	96	792	114
836	BIRMA	-	21	17	375
838	SINGAPUR	-	-	34	31
851	INDONESIEN	133	67	-	167
865	HONGKONG	4	-	20	17
871	CHINA (TAIWAN)	27	50	107	55
872	VOLKSREPUBLIK CHINA	-	-	31 463	10 971
874	KOREA, DEM. VOLKSREPUBLIK	-	-	-	567
876	JAPAN	1 006	634	101	120
901	AUSTRALIEN	-	-	461	1 035
921	NEUSEELAND	-	-	27	41
0430	KUENSTLICHE U. SYNTHETISCHE TEXTILFASERN	14 918	13 087	64 247	36 038
062	BREMISCHE HAEFEN	-	40	690	12
240	DEUTSCHE OSTGEBIETE Z.Z. POLNISCH	-	-	-	2 487
270	FINNLAND	5	-	17	45
280	SCHWEDEN	7	9	146	29
291	NORWEGEN-SKAGERRAK	2	-	11	33
301	DAENEMARK-OSTSEE, KATTEGATT	-	-	92	599
310	ISLAND	-	-	19	63
321	GROSSBRITANNIEN-WESTKUESTE	-	-	75	37
326	GROSSBRITANNIEN-NORDSEE	23	39	323	278
340	IRLAND	-	-	41	-
350	ROTTERDAM	91	25	347	-
360	ANTWERPEN	-	-	116	133
400	PORTUGAL	2	-	35	35
560	POLEN	31	-	250	2
571	SOWJETUNION-LITAUEN, LETTLAND, ESTLAND	1 223	659	-	-
575	SOWJETUNION-FINNBUSEN	-	-	538	501
604	ALGERIEN	-	-	502	-
613	MAROKKO-ATLANTIK	60	4	-	151
635	NIGERIA	-	-	46	-
652	REPUBLIK SUEDAFRIKA	-	-	124	5
661	MOSAMBIK	293	-	-	-
662	MADAGASKAR, KOMOREN	2 543	1 398	3	-
663	TANSANIA-TANGANJICA	429	1 865	-	-
664	TANSANIA-SANSIBAR	265	-	-	-
666	KENIA	100	-	24	-

G U E T E R V E R K E H R U E B E R S E E
N A C H G U E T E R A R T E N U N D V E R K E H R S B E Z I R K E N

GUETERARTEN UND VERKEHRSBEZIRKE STATISTISCHE NR.		MENGEN IN TONNEN			
		E M P F A N G		V E R S A N D	
		1978	1979	1978	1979
702	KANADA-ATLANTIK	-	121	1	-
705	VEPEINIGTE STAATEN-NOERDL. KAP HATTERAS	8	3	51	9
719	JAMAICA	-	-	67	-
722	GUATEMALA AM KARIBISCHEN MEER	-	-	166	-
729	VENEZUELA	-	-	204	6
745	BRASILLEN-SUEDL. KAP SAN ROQUE	3 313	932	2	15
746	URUGUAY	-	-	69	-
747	ARGENTINIEN	103	2	-	-
754	VEREINIGTE STAATEN AM PAZIFIK	-	100	1	34
772	ECUADOR	170	-	-	11
774	CHILE	-	-	21	1
802	SYRIEN	-	-	20	-
803	LIBANON	-	-	48	-
804	ISRAEL-MITTELMEER	-	-	60	8
825	IRAK	-	-	36	9
826	IRAN	-	-	223	-
830	PAKISTAN	-	-	23	74
831	INDIEN-ARABISCHES MEER	1 024	1 552	-	-
832	INDIEN-GOLF VON BENGALEN	743	1 382	-	69
833	BANGLADESCH	-	3 149	-	10
834	SRI LANKA	11 200	6 124	-	-
836	BIRMA	1 002	1 046	-	-
838	SINGAPUR	195	828	-	56
851	INDONESIEN	51	72	-	-
855	PHILIPPINEN	13	128	-	-
861	THAILAND	1 334	1 095	-	-
864	VIETNAM NOERDL. TEIL	230	-	-	-
865	HONGKONG	149	38	2	-
872	VOLKSREPUBLIK CHINA	2 709	4 182	-	219
876	JAPAN	47	82	32	4
901	AUSTRALIEN	-	-	11	80
0450	SONSTIGE PFLANZLICHE TEXTILFASERN, SEIDE	27 456	24 893	4 487	5 095
062	BREMISCHE HAEFEN	10	-	1	139
260	MEMELLAND	84	-	-	-
270	FINNLAND	31	49	85	42
280	SCHWEDEN	27	23	34	168
291	NORWEGEN-SKAGERRAK	-	-	39	227
301	DAENEMARK-OSTSEE, KATTEGATT	-	-	48	23
326	GROSSBRITANNIEN-NORDSEE	21	30	484	84
340	IRLAND	-	4	-	20
350	ROTTERDAM	34	18	-	27
360	ANTWERPEN	59	-	74	-
400	PORTUGAL	-	-	35	-
510	TUERKEI	-	-	367	105
575	SOWJETUNION-FINNBUSEN	-	-	290	24
603	TUNESIEN	-	-	-	40
604	ALGERIEN	-	-	7	66
613	MAROKKO-ATLANTIK	-	-	49	32
622	SENEGAL	-	-	77	109
623	GAMBIA	-	-	4	21
628	SIERRA LEONE	-	-	118	109
629	LIBERIA	-	-	-	35
631	ELFENBEINKUESTE	-	-	53	6
633	TOGO	-	-	137	235
634	BENIN	-	-	11	90
635	NIGERIA	-	-	47	-
637	KAMERUN	-	-	32	3
643	GABUN	-	-	26	-
645	ZAIRE	-	-	-	38
646	ANGOLA	-	-	-	37
652	REPUBLIK SUEDAFRIKA	-	-	55	42
661	MOSAMBIK	-	-	112	38
663	TANSANIA-TANGANJICA	-	-	137	101
666	KENIA	-	-	17	45
702	KANADA-ATLANTIK	90	107	-	2
705	VEREINIGTE STAATEN-NOERDL. KAP HATTERAS	673	277	231	91
710	VEREINIGTE STAATEN-GOLF VON MEXIKO	10	39	52	43
716	DOMINIKANISCHE REPUBLIK	-	-	-	65
722	GUATEMALA AM KARIBISCHEN MEER	-	-	-	50
728	KOLUMBIEN AM KARIBISCHEN MEER	-	-	24	-
745	BRASILLEN-SUEDL. KAP SAN ROQUE	-	-	2	32
747	ARGENTINIEN	-	-	26	10
774	CHILE	-	-	26	12
782	PARAGUAY	-	-	21	9
801	ZYPERN	-	-	-	75
802	SYRIEN	-	-	750	1 358
803	LIBANON	-	-	27	129
812	JORDANIEN	-	-	24	43
824	KUWAIT	-	-	23	11
830	PAKISTAN	9	-	143	278
831	INDIEN-ARABISCHES MEER	-	-	29	-
833	BANGLADESCH	-	-	134	-
865	HONGKONG	12	79	32	6
876	JAPAN	644	651	-	1
0490	LUMPEN UND TEXTILABFAELLE	1 759	1 311	4 028	4 232
280	SCHWEDEN	-	7	12 944	-
351	AMSTERDAM	-	-	-	605
901	AUSTRALIEN	-	-	-	60
0510	PAPIER- UND ANDERES FASERHOLZ	-	30	12 969	675
280	SCHWEDEN	-	-	-	88
0520	GRUBENHOLZ	-	-	-	88

G U E T E R V E R K E H R U E B E R S E E

N A C H G U E T E R A R T E N U N D V E R K E H R S B E Z I R K E N

G U E T E R A R T E N U N D V E R K E H R S B E Z I R K E

STATISTISCHE NR.		M E N G E N I N T O N N E N			
		E M P F A N G		V E R S A N D	
		1978	1979	1978	1979
062	BREMISCHE HAEFEN	15 806	18 725	2 611	2 517
260	MEMELLAND	-	-	48	-
270	FINNLAND	805	1 704	21	2
280	SCHWEDEN	-	9	1 666	1 219
291	NORWEGEN-SKAGERRAK	280	267	36	31
301	DAENEMARK-OSTSEE, KATTEGATT	-	-	487	1 103
310	ISLAND	-	-	18	29
326	GROSSBRITANNIEN-NORDSEE	110	43	23	55
340	IRLAND	510	-	43	-
350	ROTTERDAM	1 326	142	576	-
353	UEBRIGE NIEDERLANDE	-	-	-	601
360	ANTWERPEN	69	43	165	7
380	FRANKREICH-KANAL	-	-	236	-
413	SPANIEN-MITTELMEER	11	-	27	145
571	SOWJETUNION-LITAUEN, LETTLAND, ESTLAND	-	-	78	-
575	SOWJETUNION-FINNBUSEN	2 468	-	-	-
576	SOWJETUNION-EIS- UND WEISSES MEER	6 258	-	-	-
601	AEGYPTEN AM MITTELMEER	-	-	-	147
604	ALGERIEN	-	-	-	108
613	MAROKKO-ATLANTIK	-	-	509	-
628	SIERRA LEONE	103	1 241	-	-
629	LIBERIA	3 151	4 302	-	-
631	ELFENBEINKUESTE	59 486	52 302	-	-
632	GHANA	13 435	5 525	-	-
635	NIGERIA	60	25	744	-
637	KAMERUN	19 376	17 333	-	-
643	GABUN	26 932	33 293	-	-
644	VOLKSREPUBLIK KONGO	18 184	15 584	12	-
645	ZAIRE	9 148	8 603	-	-
652	REPUBLIK SUEDAFRIKA	1 000	110	-	16
660	REUNION	-	-	-	51
661	MOSAMBIK	36	51	-	-
664	TANSANIA-SANSIBAR	500	710	-	-
702	KANADA-ATLANTIK	684	886	-	-
703	KANADA-GROSSE SEEN	542	653	-	-
704	VEREINIGTE STAATEN-GROSSE SEEN	15 351	10 955	-	-
705	VEREINIGTE STAATEN-NOERDL. KAP HATTERAS	6 985	7 639	20	26
706	VEREINIGTE STAATEN-SUEDL. KAP HATTERAS	466	92	-	-
710	VEREINIGTE STAATEN-GOLF VON MEXIKO	257	1 090	-	20
711	MEXIKO AM GOLF VON MEXIKO	28	241	-	-
716	DOMINIKANISCHE REPUBLIK	120	50	-	-
719	JAMAICA	-	-	34	20
721	BELIZE, BAHAMAS, BERMUDA	119	-	-	-
722	GUATEMALA AM KARIBISCHEN MEER	41	457	-	-
729	VENEZUELA	255	27	-	-
741	GUYANA	431	181	-	-
742	SURINAM	1 223	751	-	-
745	BRASILIEN-SUEDL. KAP SAN ROQUE	22	147	-	-
747	ARGENTINIEN	121	20	29	-
754	VEREINIGTE STAATEN AM PAZIFIK	278	360	2	-
763	HONDURAS AM PAZIFIK	304	-	-	-
765	NICARAGUA AM PAZIFIK	674	190	-	-
774	CHILE	12 274	26	-	-
804	ISRAEL-MITTELMEER	-	-	-	26
814	JEMEN, ARAB. REPUBLIK	-	-	-	106
825	IRAK	-	-	24	-
826	IRAN	-	-	495	-
831	INDIEN-ARABISCHES MEER	475	37	2	28
832	INDIEN-GOLF VON BENGALEN	141	-	-	5
836	BIRMA	7 769	6 723	-	-
837	MALAYSIA, BRUNEI	-	519	-	-
838	SINGAPUR	-	67	185	-
865	HONGKONG	-	-	62	171
871	CHINA (TAIWAN)	-	-	61	-
875	KOREA, REPUBLIK	-	-	-	82
876	JAPAN	76	91	1 020	1 070
901	AUSTRALIEN	-	164	1	4
918	NEUE HEBRIDEN	171	-	-	-
0550	SONSTIGES ROHHOLZ	227 942	191 485	9 265	7 629
062	BREMISCHE HAEFEN	141	464	636	1 188
230	DDR(KUESTENHAEFEN)	46	214	-	-
260	MEMELLAND	-	-	-	21
270	FINNLAND	26 772	34 148	501	1 302
280	SCHWEDEN	3 580	1 437	1 236	3 497
291	NORWEGEN-SKAGERRAK	1 727	6 856	4 377	4 132
294	NORWEGEN-NORDSEE, ATLANTIK	20	6	582	581
301	DAENEMARK-OSTSEE, KATTEGATT	52	74	6 993	9 089
310	ISLAND	-	-	356	367
321	GROSSBRITANNIEN-WESTKUESTE	-	-	1 050	63
326	GROSSBRITANNIEN-NORDSEE	19	575	2 254	1 441
340	IRLAND	25	-	201	135
350	ROTTERDAM	202	250	592	105
351	AMSTERDAM	55	-	115	356
353	UEBRIGE NIEDERLANDE	-	-	-	443
360	ANTWERPEN	1 005	335	142	-
380	FRANKREICH-KANAL	-	9	135	-
400	PORTUGAL	3 740	4 892	5	3
412	SPANIEN-GOLF VON CADIZ	-	-	180	9
413	SPANIEN-MITTELMEER	10	-	419	109
430	MALTA	-	-	-	37
500	GRIECHENLAND	1 453	6	311	120
510	TUERKEI	-	-	-	113
560	POLEN	-	21	113	22
575	SOWJETUNION-FINNBUSEN	7 382	5 044	-	18
576	SOWJETUNION-EIS- UND WEISSES MEER	26 296	30 585	-	-
601	AEGYPTEN AM MITTELMEER	-	-	45	82
602	LIBYEN	-	-	385	276

G U E T E R V E R K E H R U E B E R S E E
N A C H G U E T E R A R T E N U N D V E R K E H R S B E Z I R K E N

G U E T E R A R T E N U N D V E R K E H R S B E Z I R K E		M E N G E N I N T O N N E N			
		E M P F A N G		V E R S A N D	
STATISTISCHE NR.		1978	1979	1978	1979
604	ALGERIEN	-	-	296	905
623	GAMBIA	-	-	43	68
624	GUINEA - BISSAU, KAP VERDE	-	-	-	27
628	SIERRA LEONE	79	5	152	41
629	LIBERIA	9 439	8 530	9	4
631	ELFENBEINKUESTE	6 296	5 224	-	-
632	GHANA	1 843	5 116	-	5
633	TOGO	-	183	6	-
635	NIGERIA	216	26	537	174
637	KAMERUN	1 580	3 102	-	20
643	GABUN	22	227	-	-
644	VOLKSREPUBLIK KONGO	579	3 187	-	-
645	ZAIRE	3 348	3 416	-	-
646	ANGOLA	-	-	-	21
652	REPUBLIK SUEDAFRIKA	2 122	2 168	5	36
660	REUNION	-	-	1 257	361
661	MOSAMBIK	1 027	593	-	-
665	MAURITIUS, SESCHELLEN	-	-	40	-
676	SUDAN	-	-	25	40
702	KANADA-ATLANTIK	7 265	6 044	-	151
703	KANADA-GROSSE SEEN	2 494	2 645	-	-
704	VEREINIGTE STAATEN-GROSSE SEEN	304	330	3	3
705	VEREINIGTE STAATEN-NOERDL. KAP HATTERAS	2 804	2 012	53	20
706	VEREINIGTE STAATEN-SUEDL. KAP HATTERAS	8 321	7 793	-	4
710	VEREINIGTE STAATEN-GOLF VON MEXIKO	2 915	4 331	-	-
711	MEXIKO AM GOLF VON MEXIKO	302	255	150	-
716	DOMINIKANISCHE REPUBLIK	10	18	215	9
719	JAMAICA	-	-	22	15
722	GUATEMALA AM KARIBISCHEN MEER	120	24	-	-
723	HONDURAS AM KARIBISCHEN MEER	1 125	374	-	4
727	PANAMAKANAL - ZONE AM-KARIBISCHEN MEER	57	-	44	-
729	VENEZUELA	191	366	2	24
742	SURINAM	231	130	-	-
744	BRASILLEN-NOERDL. KAP SAN ROQUE	5 826	5 940	44	-
745	BRASILLEN-SUEDL. KAP SAN ROQUE	7 859	11 822	12	15
747	ARGENTINIEN	631	-	1	14
752	KANADA AM PAZIFIK	2 361	6 133	-	-
754	VEREINIGTE STAATEN AM PAZIFIK	1 374	1 352	3	2
763	HONDURAS AM PAZIFIK	1 352	513	-	-
765	NICARAGUA AM PAZIFIK	367	268	-	-
771	KOLUMBIEN AM PAZIFIK	-	1 815	-	-
772	ECUADOR	237	369	1	1
773	PERU	185	522	-	-
774	CHILE	56 813	33 344	2	1
803	LIBANON	-	-	262	1
804	ISRAEL-MITTELMEER	1	58	45	18
812	JORDANIEN	-	-	789	90
813	SAUDI - ARABIEN AM ROTEN MEER	-	-	154	655
814	JEMEN, ARAB. REPUBLIK	-	-	176	445
820	VEREINIGTE ARABISCHE EMIRATE	-	-	126	24
822	BAHRAIN	-	-	26	8
823	SAUDI - ARABIEN AM PERSISCHEN GOLF	-	-	169	24
824	KUWAIT	-	-	421	377
825	IRAK	-	-	63	18
826	IRAN	-	-	73	-
831	INDIEN-ARABISCHES MEER	324	58	132	84
832	INDIEN-GOLF VON BENGALEN	108	10	61	152
836	BIRMA	8 708	14 525	-	114
837	MALAYSIA, BRUNEI	27 149	37 590	135	-
838	SINGAPUR	11 395	20 046	134	36
851	INDONESIEN	3 376	4 544	9	5
855	PHILIPPINEN	3 826	2 534	6	-
861	THAILAND	270	124	9	-
865	HONGKONG	1 032	374	24	47
871	CHINA (TAIWAN)	309	281	57	35
872	VOLKSREPUBLIK CHINA	35	133	3	-
875	KOREA, REPUBLIK	80	-	447	96
876	JAPAN	4 882	3 130	547	48
901	AUSTRALIEN	1 827	1 631	75	21
911	PAPUA - NEUGUINEA	182	36	-	-
921	NEUSEELAND	1 647	18	-	1
0560	HOLZSCHWELLEN U. AND. BEARBEITETES HOLZ	267 482	288 615	27 547	27 822
270	FINNLAND	71	-	20	11
280	SCHWEDEN	26	12	-	247
400	PORTUGAL	1 956	1 809	-	-
560	POLEN	-	-	82	-
652	REPUBLIK SUEDAFRIKA	-	619	-	-
710	VEREINIGTE STAATEN-GOLF VON MEXIKO	120	115	-	-
711	MEXIKO AM GOLF VON MEXIKO	-	289	-	-
745	BRASILLEN-SUEDL. KAP SAN ROQUE	29	50	-	-
754	VEREINIGTE STAATEN AM PAZIFIK	4	5	-	117
832	INDIEN-GOLF VON BENGALEN	8	-	2	40
861	THAILAND	-	-	31	22
872	VOLKSREPUBLIK CHINA	-	-	173	-
876	JAPAN	-	-	-	57
921	NEUSEELAND	-	-	1	94
0570	BRENNHOLZ, HOLZKOHLE, KORK, H.-U.-K.-ABFAELLE	2 321	2 955	385	652
062	BREMISCHE HAEFEN	4 740	2 779	121	374
260	MEMELLAND	34	75	-	-
270	FINNLAND	385	133	851	512
280	SCHWEDEN	130	74	732	887
291	NORWEGEN-SKAGERRAK	41	147	4	37
294	NORWEGEN-NORDSEE, ATLANTIK	115	157	92	84
301	DAENEMARK-OSTSEE, KATTEGATT	49	5	219	56

G U E T E R A R T E N U N D V E R K E H R S B E Z I R K E

M E N G E N I N T O N N E N

E M P F A N G V E R S A N D

STATISTISCHE NR.		1978	1979	1978	1979
310	ISLAND	55	48	-	-
321	GROSSBRITANNIEN-WESTKUESTE	56	-	49	19
326	GROSSBRITANNIEN-NORDSEE	389	132	945	610
340	IRLAND	362	90	1	4
350	ROTTERDAM	532	2 341	-	13
353	UEBRIGE NIEDERLANDE	116	104	-	-
360	ANTWERPEN	2 976	305	18	-
361	UEBRIGES BELGIEN	2 474	1 171	-	-
380	FRANKREICH-KANAL	2	80	-	-
400	PORTUGAL	-	3	14	36
413	SPANIEN-MITTELMEER	29	18	82	300
481	JUGOSLAWIEN AN DER ADRIA	-	-	48	-
500	GRIECHENLAND	-	-	291	65
560	POLEN	475	420	1 096	615
575	SOWJETUNION-FINNBUSEN	712	1 164	37	-
601	AEGYPTEN AM MITTELMEER	-	50	178	25
622	SENEGAL	-	154	2	2
637	KAMERUN	-	75	1	65
652	REPUBLIK SUEDAFRIKA	1 327	1 746	18	51
673	DSCHIBUTI	-	-	-	60
674	AETHIOPIEN	416	373	-	-
676	SUDAN	916	703	-	-
702	KANADA-ATLANTIK	5 474	7 134	12	3
703	KANADA-GROSSE SEEN	2 313	108	3	-
704	VEREINIGTE STAATEN-GROSSE SEEN	1 626	138	-	-
705	VEREINIGTE STAATEN-NOERDL. KAP HATTERAS	1 701	3 224	1 655	1 924
706	VEREINIGTE STAATEN-SUEDL. KAP HATTERAS	467	318	-	-
710	VEREINIGTE STAATEN-GOLF VON MEXIKO	5 176	3 161	-	-
728	KOLUMBIEN AM KARIBISCHEN MEER	201	319	-	1
742	SURINAM	128	-	-	-
744	BRASILIEN-NOERDL. KAP SAN ROQUE	112	136	-	-
745	BRASILIEN-SUEDL. KAP SAN ROQUE	971	945	-	1
746	URUGUAY	37	118	4	43
747	ARGENTINIEN	1 475	2 152	-	30
773	PERU	137	98	1	-
774	CHILE	291	191	8	-
782	PARAGUAY	24	95	-	-
802	SYRIEN	-	6	-	51
803	LIBANON	-	-	5	177
830	PAKISTAN	16	-	-	24
832	INDIEN-GOLF VON BENGAL	227	49	-	-
837	MALAYSIA, BRUNEI	-	101	-	7
838	SINGAPUR	6	7	53	112
851	INDONESIEN	979	992	-	8
861	THAILAND	34	60	2	4
865	HONGKONG	92	106	27	59
872	VOLKSREPUBLIK CHINA	392	784	289	313
875	KOREA, REPUBLIK	-	-	-	81
876	JAPAN	1	110	361	396
901	AUSTRALIEN	17 395	24 574	8	2
921	NEUSEELAND	870	1 357	-	2
0910	ROHE HAEUTE U.FELLE, LEDERABFAELLE	56 670	58 926	7 272	7 062
062	BREMISCHE HAEFEN	21	-	19	488
260	MEMELLAND	9 406	5 347	413	123
270	FINNLAND	47	2	531	1 564
280	SCHWEDEN	33	-	1 576	2 965
291	NORWEGEN-SKAGERRAK	-	-	1 034	1 352
294	NORWEGEN-NORDSEE, ATLANTIK	-	-	33	122
301	DAENEMARK-OSTSEE, KATTEGATT	-	-	122	201
310	ISLAND	-	-	168	53
321	GROSSBRITANNIEN-WESTKUESTE	35	126	1 090	37
326	GROSSBRITANNIEN-NORDSEE	1 481	774	5 571	1 321
340	IRLAND	206	27	105	60
350	ROTTERDAM	42	792	-	11
351	AMSTERDAM	129	-	-	-
360	ANTWERPEN	-	-	44	-
380	FRANKREICH-KANAL	-	47	152	-
400	PORTUGAL	-	-	171	225
411	SPANIEN-ATLANTIK	-	25	9	24
500	GRIECHENLAND	-	-	121	67
510	TUERKEI	-	-	33	118
560	POLEN	-	68	1	1
571	SOWJETUNION-LITAUEN, LETTLAND, ESTLAND	184	398	1 034	519
575	SOWJETUNION-FINNBUSEN	82	35	618	541
601	AEGYPTEN AM MITTELMEER	-	-	30	29
604	ALGERIEN	-	-	2	33
613	MAROKKO-ATLANTIK	-	-	548	153
629	LIBERIA	730	763	-	1
631	ELFENBEINKUESTE	1 766	3 747	-	6
632	GHANA	-	67	43	-
635	NIGERIA	3 012	1 099	19	148
637	KAMERUN	722	296	-	-
645	ZAIRE	8 313	2 707	-	-
646	ANGOLA	-	-	-	99
652	REPUBLIK SUEDAFRIKA	12	29	157	829
661	MOSAMBIK	-	-	1	71
663	TANSANIA-TANGANJICA	-	-	128	63
665	MAURITIUS, SESCHELLEN	-	-	39	11
666	KENIA	-	-	24	1
674	AETHIOPIEN	-	-	22	19
676	SUDAN	-	258	-	11
702	KANADA-ATLANTIK	31	-	68	38
703	KANADA-GROSSE SEEN	-	286	-	4
704	VEREINIGTE STAATEN-GROSSE SEEN	744	873	2	19
705	VEREINIGTE STAATEN-NOERDL. KAP HATTERAS	466	1 758	591	904
710	VEREINIGTE STAATEN-GOLF VON MEXIKO	146	302	205	370
711	MEXIKO AM GOLF VON MEXIKO	1	-	21	32

GUETERVERKEHR UEBER SEE

NACH GUETERARTEN UND VERKEHRSBEZIRKEN

GUETERARTEN UND VERKEHRSBEZIRKE STATISTISCHE NR.		MENGEN IN TONNEN			
		E M P F A N G		V E R S A N D	
		1978	1979	1978	1979
728	KOLUMBIEN AM KARIBISCHEN MEER	-	-	244	43
729	VENEZUELA	-	-	28	20
745	BRASILLEN-SUEDL. KAP SAN ROQUE	16	16	47	63
746	URUGUAY	-	-	7	72
747	ARGENTINIEN	-	1 077	233	65
774	CHILE	-	-	22	23
804	ISRAEL-MITTELMEER	-	-	44	183
823	SAUDI - ARABIEN AM PERSISCHEN GOLF	-	-	1	80
830	PAKISTAN	-	-	580	712
831	INDIEN-ARABISCHES MEER	72	212	67	1 398
832	INDIEN-GOLF VON BENGALEN	129	7	9	17
833	BANGLADESCH	-	-	47	6
834	SRI LANKA	10 432	10 727	2	-
837	MALAYSIA, BRUNEI	86 382	82 864	65	25
838	SINGAPUR	49 811	47 854	60	188
851	INDONESIEN	34 368	40 956	18	21
855	PHILIPPINEN	-	200	15	20
861	THAILAND	2 285	16 526	2	1
865	HONGKONG	337	169	271	58
871	CHINA (TAIWAN)	156	2 588	85	90
872	VOLKSREPUBLIK CHINA	-	567	-	-
875	KOREA, REPUBLIK	-	42	16	33
876	JAPAN	15 834	16 805	75	122
901	AUSTRALIEN	-	91	187	913
921	NEUSEELAND	-	-	8	64
0920	NATUERL.U.SYNTHEK.KAUTSCHUK,ROH U.REGEN.	227 434	240 631	16 977	16 953
062	BREMISCHE HAEFEN	24	8	55	183
240	DEUTSCHE OSTGEBIETE Z.Z. POLNISCH	-	-	291	301
270	FINNLAND	98	142	205	215
280	SCHWEDEN	37	58	20	9
291	NORWEGEN-SKAGERRAK	6	7	29	22
294	NORWEGEN-NORDSEE, ATLANTIK	1	-	9	20
301	DAENEMARK-OSTSEE, KATTEGATT	101	102	59	25
326	GROSSBRITANNIEN-NORDSEE	184	79	38	110
340	IRLAND	362	160	5	5
350	ROTTERDAM	18	-	27	20
361	UEBRIGES BELGIEN	66	51	-	-
400	PORTUGAL	143	61	187	125
413	SPANIEN-MITTELMEER	28	23	34	11
500	GRIECHENLAND	-	-	24	85
560	POLEN	-	88	502	89
603	TUNESIEN	-	-	26	-
613	MAROKKO-ATLANTIK	57	66	11	-
652	REPUBLIK SUEDEAFRIKA	12	4	184	204
702	KANADA-ATLANTIK	22	57	75	19
704	VEREINIGTE STAATEN-GROSSE SEEN	51	28	229	14
705	VEREINIGTE STAATEN-NOERDL. KAP HATTERAS	252	137	934	458
715	PUERTO RICO	-	120	-	-
745	BRASILLEN-SUEDL. KAP SAN ROQUE	1 569	1 739	76	121
746	URUGUAY	366	229	5	14
747	ARGENTINIEN	335	246	-	44
754	VEREINIGTE STAATEN AM PAZIFIK	6	9	173	200
803	LIBANON	-	-	9	21
804	ISRAEL-MITTELMEER	-	-	52	-
837	MALAYSIA, BRUNEI	-	53	2	-
865	HONGKONG	1 172	1 244	2	-
872	VOLKSREPUBLIK CHINA	4 497	5 674	-	55
876	JAPAN	77	45	169	214
901	AUSTRALIEN	232	438	125	30
921	NEUSEELAND	371	352	3	4
0991	NATURDAERME	10 318	11 336	3 669	2 713
270	FINNLAND	-	-	19	31
280	SCHWEDEN	2	-	9	26
291	NORWEGEN-SKAGERRAK	-	32	270	115
301	DAENEMARK-OSTSEE, KATTEGATT	3	16	12	113
321	GROSSBRITANNIEN-WESTKUESTE	1	-	22	1
326	GROSSBRITANNIEN-NORDSEE	72	93	690	914
340	IRLAND	-	2	17	31
560	POLEN	34	85	3	-
652	REPUBLIK SUEDEAFRIKA	-	-	21	1
705	VEREINIGTE STAATEN-NOERDL. KAP HATTERAS	207	84	195	172
834	SRI LANKA	60	-	-	-
838	SINGAPUR	216	182	-	-
865	HONGKONG	635	814	-	10
871	CHINA (TAIWAN)	154	145	6	30
872	VOLKSREPUBLIK CHINA	2 378	2 720	-	-
0992	FEDERN, BORSTEN	3 906	4 295	1 429	1 600
834	SRI LANKA	71	114	-	-
865	HONGKONG	51	47	-	-
872	VOLKSREPUBLIK CHINA	3 846	2 431	-	-
0993	HAARE (MENSCHLICHE)	3 979	2 616	9	14
062	BREMISCHE HAEFEN	123	51	86	43
270	FINNLAND	-	12	171	338
280	SCHWEDEN	44	35	175	1 015
291	NORWEGEN-SKAGERRAK	-	-	28	153
294	NORWEGEN-NORDSEE, ATLANTIK	1	-	43	30
301	DAENEMARK-OSTSEE, KATTEGATT	756	503	343	200
321	GROSSBRITANNIEN-WESTKUESTE	-	57	4	10

GUETERVERKEHR UEBER SEE

NACH GUETERARTEN UND VERKEHRSBEZIRKEN

GUETERARTEN UND VERKEHRSBEZIRKE

STATISTISCHE NR.		MENGEN IN TONNEN			
		EMPFANG		VERSAND	
		1978	1979	1978	1979
326	GROSSBRITANNIEN-NORDSEE	102	280	701	501
340	IRLAND	17	11	702	885
350	ROTTERDAM	455	223	18	181
353	UEBRIGE NIEDERLANDE	99	-	-	-
360	ANTWERPEN	122	23	19	-
361	UEBRIGES BELGIEN	-	198	-	-
400	PORTUGAL	64	7	10	-
500	GRIECHENLAND	-	-	60	40
510	TUERKEI	83	720	-	49
575	SOWJETUNION-FINNBUSEN	271	215	31	9
603	TUNESIEN	16	-	62	-
613	MAROKKO-ATLANTIK	202	981	44	91
635	NIGERIA	-	-	41	131
652	REPUBLIK SUEDAFRIKA	4 492	112	136	508
702	KANADA-ATLANTIK	555	489	50	92
703	KANADA-GROSSE SEEN	56	7	1	-
704	VEREINIGTE STAATEN-GROSSE SEEN	71	-	74	-
705	VEREINIGTE STAATEN-NOERDL. KAP HATTERAS	101	52	237	20
710	VEREINIGTE STAATEN-GOLF VON MEXIKO	28	194	6	302
711	MEXIKO AM GOLF VON MEXIKO	98	81	16	-
729	VENEZUELA	-	-	52	21
745	BRASILIEN-SUEDL. KAP SAN ROQUE	14	-	198	23
746	URUGUAY	-	-	127	202
747	ARGENTINIEN	273	773	683	52
752	KANADA AM PAZIFIK	41	198	13	1 417
754	VEREINIGTE STAATEN AM PAZIFIK	1 321	1 228	41	3
772	ECUADOR	11	2	8	15
773	PERU	-	20	1	20
774	CHILE	55	73	3	27
801	ZYPERN	-	129	1	27
802	SYRIEN	-	-	33	6
804	ISRAEL-MITTELMEER	85	266	66	1
826	IRAN	-	-	22	45
830	PAKISTAN	-	179	45	-
831	INDIEN-ARABISCHES MEER	116	184	1	37
838	SINGAPUR	1	-	26	-
861	THAILAND	-	21	-	1
865	HONGKONG	5	5	-	80
872	VOLKSREPUBLIK CHINA	122	1 141	76	31
876	JAPAN	16	6	-	-
901	AUSTRALIEN	417	1 380	794	648
921	NEUSEELAND	416	418	11	2
				4	3
0994	SAATEN (AUSSER DELSAATEN)	10 812	10 421	5 395	7 425
062	BREMISCHE HAEFEN	28	-	-	229
270	FINNLAND	-	-	15	29
280	SCHWEDEN	-	10	9	74
291	NORWEGEN-SKAGERRAK	-	-	-	174
301	DAENEMARK-OSTSEE, KATTEGATT	-	-	112	4
326	GROSSBRITANNIEN-NORDSEE	5	5	49	22
340	IRLAND	222	27	-	82
350	ROTTERDAM	11	58	3	-
560	POLEN	-	6	47	13
613	MAROKKO-ATLANTIK	403	607	-	-
628	SIERRA LEONE	226	426	-	-
662	MADAGASKAR, KOMOREN	157	211	-	-
711	MEXIKO AM GOLF VON MEXIKO	314	837	1	-
744	BRASILIEN-NOERDL. KAP SAN ROQUE	-	140	-	-
745	BRASILIEN-SUEDL. KAP SAN ROQUE	139	152	-	4
830	PAKISTAN	-	9	48	-
832	INDIEN-GOLF VON BENGALEN	138	308	-	-
834	SRI LANKA	7	950	-	-
851	INDONESIEN	171	291	-	-
872	VOLKSREPUBLIK CHINA	16	44	-	157
0995	PFLANZL.-FASERN (AUSSER TEXTILFASERN)	1 914	4 224	375	843
062	BREMISCHE HAEFEN	2	-	-	23
260	MEMELLAND	-	315	-	166
270	FINNLAND	59	118	739	108
280	SCHWEDEN	-	7	91	459
291	NORWEGEN-SKAGERRAK	10	1	557	329
294	NORWEGEN-NORDSEE, ATLANTIK	-	-	101	29
301	DAENEMARK-OSTSEE, KATTEGATT	-	11	90	109
310	ISLAND	-	-	66	73
321	GROSSBRITANNIEN-WESTKUESTE	-	-	7	50
326	GROSSBRITANNIEN-NORDSEE	70	17	2 124	537
340	IRLAND	-	-	7	20
350	ROTTERDAM	30	10	7	448
360	ANTWERPEN	117	14	28	2
380	FRANKREICH-KANAL	-	60	14	-
400	PORTUGAL	817	841	24	61
411	SPANIEN-ATLANTIK	-	65	3	3
500	GRIECHENLAND	39	42	58	20
510	TUERKEI	23	41	29	1
560	POLEN	-	5	34	120
601	AEGYPTEN AM MITTELMEER	-	-	42	-
604	ALGERIEN	-	-	41	25
613	MAROKKO-ATLANTIK	1	-	8	34
622	SENEGAL	312	128	2	-
628	SIERRA LEONE	-	-	1	55
631	ELFENBEINKUESTE	-	128	113	2
634	BENIN	-	-	-	21
635	NIGERIA	267	448	218	130
652	REPUBLIK SUEDAFRIKA	53	-	514	430
661	MOSAMBIK	-	-	31	8
663	TANSANIA-TANGANJIK	195	166	61	31

GUETERVERKEHR UEBER SEE

NACH GUETERARTEN UND VERKEHRSBEZIRKEN

GUETERARTEN UND VERKEHRSBEZIRKE

STATISTISCHE NR.		MENGEN IN TONNEN			
		E M P F A N G		V E R S A N D	
		1978	1979	1978	1979
666	KENIA	-	-	12	99
671	SOMALIA	-	83	1	-
674	AETHIOPIEN	95	31	58	7
676	SUDAN	5 187	5 185	1	19
702	KANADA-ATLANTIK	1	1	50	29
705	VEREINIGTE STAATEN-NOERDL. KAP HATTERAS	55	44	131	283
706	VEREINIGTE STAATEN-SUEDL. KAP HATTERAS	470	398	1	-
710	VEREINIGTE STAATEN-GOLF VON MEXIKO	271	162	-	-
711	MEXIKO AM GOLF VON MEXIKO	-	-	307	291
714	BARBADOS, GRENADA, WESTINDIEN	-	-	30	-
722	GUATEMALA AM KARIBISCHEN MEER	-	-	20	11
723	HONDURAS AM KARIBISCHEN MEER	159	94	-	2
728	KOLUMBIEN AM KARIBISCHEN MEER	-	-	48	56
729	VENEZUELA	-	27	48	157
744	BRASILIE-NOERDL. KAP SAN ROQUE	6	8	257	-
745	BRASILIE-SUEDL. KAP SAN ROQUE	14	1	1 134	577
746	URUGUAY	-	-	167	65
747	ARGENTINIEN	-	15	478	326
763	HONDURAS AM PAZIFIK	241	76	-	-
772	ECUADOR	-	-	85	9
773	PERU	-	-	12	61
774	CHILE	-	-	53	151
802	SYRIEN	-	-	-	28
804	ISRAEL-MITTELMEER	-	37	17	76
812	JORDANIEN	-	-	35	1
815	JEMEN, DEM. VOLKSREPUBLIK	215	51	15	-
825	IRAK	-	-	-	163
826	IRAN	-	-	117	7
830	PAKISTAN	1	78	16	234
831	INDIEN-ARABISCHES MEER	688	426	-	79
832	INDIEN-GOLF VON BENGALEN	192	663	-	1
834	SRI LANKA	1	-	2	23
836	BIRMA	-	-	1	49
837	MALAYSIA, BRUNEI	-	15	49	46
838	SINGAPUR	656	939	458	308
851	INDONESIEN	118	209	56	63
855	PHILIPPINEN	28	31	54	53
861	THAILAND	870	152	32	20
865	HONGKONG	393	866	256	230
871	CHINA (TAIWAN)	10	44	15	65
872	VOLKSREPUBLIK CHINA	7 695	5 394	-	437
875	KOREA, REPUBLIK	-	-	34	48
876	JAPAN	32	45	98	162
901	AUSTRALIEN	32	-	120	157
921	NEUSEELAND	-	1	18	39
0996	GUMMI- U.FICHTENHARZE, SCHELLACK	19 509	17 579	9 485	7 816
260	MEMELLAND	2 374	1 814	-	-
291	NORWEGEN-SKAGERRAK	5	-	20	-
306	DAENEMARK-NORDSEE	-	-	-	470
321	GROSSBRITANNIEN-WESTKUESTE	-	-	-	430
326	GROSSBRITANNIEN-NORDSEE	3	3	4 095	9 992
500	GRIECHENLAND	-	92	-	13
601	AEGYPTEN AM MITTELMEER	373	193	-	-
635	NIGERIA	111	30	-	-
643	GABUN	-	-	21	-
645	ZAIRE	-	-	-	29
652	REPUBLIK SUEDEAFRIKA	309	77	-	2
705	VEREINIGTE STAATEN-NOERDL. KAP HATTERAS	2	-	70	-
711	MEXIKO AM GOLF VON MEXIKO	-	-	3	101
728	KOLUMBIEN AM KARIBISCHEN MEER	79	11	3	-
729	VENEZUELA	120	161	1	-
745	BRASILIE-SUEDL. KAP SAN ROQUE	218	312	-	-
746	URUGUAY	167	221	-	-
747	ARGENTINIEN	1 933	1 093	-	-
771	KOLUMBIEN AM PAZIFIK	188	85	-	-
802	SYRIEN	-	-	167	-
820	VEREINIGTE ARABISCHE EMIRATE	-	-	-	21
825	IRAK	-	-	52	-
826	IRAN	-	-	47	21
830	PAKISTAN	201	94	-	-
831	INDIEN-ARABISCHES MEER	8 578	5 599	-	-
832	INDIEN-GOLF VON BENGALEN	510	320	-	-
838	SINGAPUR	1	1	737	25
865	HONGKONG	2	25	29	16
871	CHINA (TAIWAN)	-	50	17	32
872	VOLKSREPUBLIK CHINA	288	142	-	-
875	KOREA, REPUBLIK	-	-	12	25
0997	KNOCHEN, KNOCHENMEHL, HORN	15 539	10 414	5 348	11 217
062	BREMISCHE HAEFEN	115	10	97	96
260	MEMELLAND	11	-	318	309
270	FINNLAND	9	16	456	660
280	SCHWEDEN	48	282	728	953
291	NORWEGEN-SKAGERRAK	16	122	837	752
294	NORWEGEN-NORDSEE, ATLANTIK	23	29	115	67
301	DAENEMARK-OSTSEE, KATTEGATT	292	530	375	2 958
310	ISLAND	29	33	82	108
321	GROSSBRITANNIEN-WESTKUESTE	-	1	43	58
326	GROSSBRITANNIEN-NORDSEE	197	119	757	1 009
340	IRLAND	62	65	32	39
350	ROTTERDAM	103	562	73	127
351	AMSTERDAM	72	57	2	-
360	ANTWERPEN	47	91	62	2
380	FRANKREICH-KANAL	2	51	-	9
400	PORTUGAL	24	352	84	39

GUETERVERKEHR UEBER SEE

NACH GUETERARTEN UND VERKEHRSBEZIRKEN

GUETERARTEN UND VERKEHRSBEZIRKE

STATISTISCHE NR.		MENGEN IN TONNEN			
		EMP FANG		V E R S A N D	
		1978	1979	1978	1979
411	SPANIEN-ATLANTIK	131	179	26	33
412	SPANIEN-GOLF VON CADIZ	267	308	5	-
413	SPANIEN-MITTELMEER	225	171	46	31
500	GRIECHENLAND	88	105	5	6
510	TUERKEI	79	327	11	6
530	BULGARIEN	276	64	31	28
560	POLEN	16	15	565	326
571	SOWJETUNION-LITAUEN, LETTLAND, ESTLAND	-	-	-	127
575	SOWJETUNION-FINNBUSEN	499	477	-	-
601	AEGYPTEN AM MITTELMEER	785	773	57	47
604	ALGERIEN	-	-	17	53
613	MAROKKO-ATLANTIK	400	538	1	20
614	KANARISCHE INSELN	3	6	65	10
628	SIERRA LEONE	-	266	-	-
631	ELFENBEINKUESTE	39	51	5	4
632	GHANA	79	165	44	10
635	NIGERIA	349	-	446	177
637	KAMERUN	53	60	13	5
645	ZAIRE	115	-	-	9
652	REPUBLIK SUEDEAFRIKA	389	653	160	138
661	MOSAMBIK	85	178	3	1
662	MADAGASKAR, KOMOREN	169	420	2	3
663	TANSANIA-TANGANJIK	551	551	28	4
676	SUDAN	2 950	4 649	12	7
702	KANADA-ATLANTIK	26	963	75	77
704	VEREINIGTE STAATEN-GROSSE SEEN	1	-	49	8
705	VEREINIGTE STAATEN-NOERDL. KAP HATTERAS	309	235	856	333
710	VEREINIGTE STAATEN-GOLF VON MEXIKO	-	46	91	25
711	MEXIKO AM GOLF VON MEXIKO	666	180	128	122
714	BARBADOS, GRENADA, WESTINDIEN	-	-	40	32
716	DOMINIKANISCHE REPUBLIK	5	8	18	250
717	HAITI	107	190	-	7
722	GUATEMALA AM KARIBISCHEN MEER	222	569	10	23
723	HONDURAS AM KARIBISCHEN MEER	431	552	4	4
725	COSTA RICA AM KARIBISCHEN MEER	99	13	56	6
728	KOLUMBIEN AM KARIBISCHEN MEER	29	-	28	13
729	VENEZUELA	-	7	96	135
741	GUYANA	-	-	30	2
744	BRASILIEN-NOERDL. KAP SAN ROQUE	53	156	-	-
745	BRASILIEN-SUEDL. KAP SAN ROQUE	329	289	140	135
746	URUGUAY	4	5	13	32
747	ARGENTINIEN	1 370	2 460	89	200
754	VEREINIGTE STAATEN AM PAZIFIK	149	78	59	43
772	ECUADOR	70	112	12	4
773	PERU	294	77	32	35
774	CHILE	392	595	17	42
804	ISRAEL-MITTELMEER	86	243	51	38
813	SAUDI - ARABIEN AM ROTEN MEER	-	-	96	4
815	JEMEN, DEM. VOLKSREPUBLIK	-	-	-	37
823	SAUDI - ARABIEN AM PERSISCHEN GOLF	-	-	127	-
825	IRAK	-	-	190	-
826	IRAN	-	-	44	-
830	PAKISTAN	1 788	4 288	27	26
831	INDIEN-ARABISCHES MEER	7 298	6 474	77	21
832	INDIEN-GOLF VON BENGALEN	3 639	3 608	2	1
834	SRI LANKA	554	467	-	-
837	MALAYSIA, BRUNEI	512	696	11	-
838	SINGAPUR	1 364	1 427	16	144
851	INDONESIEN	2 579	2 138	73	3
855	PHILIPPINEN	-	-	1	37
861	THAILAND	367	807	48	6
864	VIETNAM NOERDL. TEIL	53	-	-	-
865	HONGKONG	4 486	6 744	45	176
871	CHINA (TAIWAN)	1 724	1 943	36	2
872	VOLKSREPUBLIK CHINA	3 511	3 796	331	274
875	KOREA, REPUBLIK	323	523	5	10
876	JAPAN	1 075	493	178	182
901	AUSTRALIEN	12	41	42	129
0998	ANDERE PFLANZL.ROHSTOFFE	42 740	52 699	9 027	11 034
270	FINNLAND	9	9	21	23
280	SCHWEDEN	24	-	2	80
291	NORWEGEN-SKAGERRAK	-	16	26	-
294	NORWEGEN-NORDSEE, ATLANTIK	289	53	-	-
301	DAENEMARK-OESTSEE, KATTEGATT	62	18	725	401
310	ISLAND	867	566	-	1
321	GROSSBRITANNIEN-WESTKUESTE	1	1	24	-
326	GROSSBRITANNIEN-NORDSEE	107	20	39	108
340	IRLAND	201	-	2	6
350	ROTTERDAM	48	79	-	-
361	UEBRIGES BELGIEN	-	-	-	470
413	SPANIEN-MITTELMEER	-	-	26	1
500	GRIECHENLAND	-	-	4	43
635	NIGERIA	-	-	685	473
703	KANADA-GROSSE SEEN	-	125	-	-
705	VEREINIGTE STAATEN-NOERDL. KAP HATTERAS	875	382	11	21
710	VEREINIGTE STAATEN-GOLF VON MEXIKO	-	92	-	-
711	MEXIKO AM GOLF VON MEXIKO	50	35	1	20
729	VENEZUELA	261	190	-	2
745	BRASILIEN-SUEDL. KAP SAN ROQUE	404	76	2	5
746	URUGUAY	416	389	-	-
747	ARGENTINIEN	1 356	1 655	1	43
754	VEREINIGTE STAATEN AM PAZIFIK	103	161	-	27
774	CHILE	34	383	-	-
813	SAUDI - ARABIEN AM ROTEN MEER	-	-	1 269	360
838	SINGAPUR	57	74	-	42
851	INDONESIEN	64	45	-	5
865	HONGKONG	110	100	98	109

GÜTERVERKEHR ÜBER SEE

NACH GÜTERARTEN UND VERKEHRSBEZIRKEN

GÜTERARTEN UND VERKEHRSBEZIRKE		MENGEN IN TONNEN			
		E M P F A N G		V E R S A N D	
STATISTISCHE NR.		1978	1979	1978	1979
871	CHINA (TAIWAN)	15	166	-	-
872	VOLKSREPUBLIK CHINA	217	426	2	-
875	KOREA, REPUBLIK	-	45	-	31
876	JAPAN	3	35	353	165
901	AUSTRALIEN	25	12	1	91
911	PAPUA - NEUGUINEA	119	47	-	-
915	FIDSCHI, TONGA, SALOMONEN	45	57	-	-
0999	ANDERE TIER. ROHSTOFFE	6 125	5 383	3 313	2 565
280	SCHWEDEN	-	-	11 460	-
665	MAURITIUS, SESCHELLEN	-	904	-	-
714	BARBADOS, GRENADA, WESTINDIEN	1 536	25	-	-
718	KUBA	-	43 882	-	-
1110	ROHZUCKER	1 554	44 824	11 461	-
270	FINNLAND	-	-	6 878	-
280	SCHWEDEN	-	13	24	-
291	NORWEGEN-SKAGERRAK	7	-	2 071	5 723
294	NORWEGEN-NORDSEE, ATLANTIK	-	-	1 015	2 686
301	DAENEMARK-OSTSEE, KATTEGATT	676	63	-	8
310	ISLAND	-	-	1 976	2 439
321	GROSSBRITANNIEN-WESTKÜSTE	-	-	2 933	245
326	GROSSBRITANNIEN-NORDSEE	37	20	4 273	40
350	ROTTERDAM	-	-	-	39
400	PORTUGAL	-	-	17 333	5 098
411	SPANIEN-ATLANTIK	-	-	36	50
420	GIBRALTAR	-	-	70	164
430	MALTA	-	-	-	505
500	GRIECHENLAND	-	-	101	319
560	POLEN	1 199	-	-	-
571	SOWJETUNION-LITAUEN, LETTLAND, ESTLAND	-	-	3 275	-
575	SOWJETUNION-FINNBUSEN	-	-	-	2 822
577	SOWJETUNION-SCHWARZES, KASPISCHES MEER	-	-	-	13 809
601	ÄGYPTEN AM MITTELMEER	-	-	40 026	1 456
602	LIBYEN	-	-	-	4 552
603	TUNESIEN	-	-	21 261	11 290
604	ALGERIEN	-	-	3 283	68 021
613	MAROKKO-ATLANTIK	-	-	72	74
622	SENEGAL	-	-	-	-
623	GAMBIA	-	-	13 123	11 912
628	SIERRA LEONE	-	-	4 478	5 607
629	LIBERIA	-	-	1 313	404
631	ELFENBEINKÜSTE	-	-	404	534
632	GHANA	-	-	1 022	2 422
633	TOGO	-	-	481	1 924
635	NIGERIA	151	-	74 113	36 903
637	KAMERUN	-	-	-	101
644	VOLKSREPUBLIK KONGO	-	-	569	-
645	ZAIRE	-	-	-	184
646	ANGOLA	-	-	53	52
663	TANSANIA-TANGANJIK	-	-	2 558	766
664	TANSANIA-SANSIBAR	-	-	152	-
666	KENIA	-	-	4 948	2 824
671	SOMALIA	-	-	13 490	-
673	DSCHIBUTI	-	-	6 002	4
676	SUDAN	-	-	-	504
702	KANADA-ATLANTIK	-	-	9	197
704	VEREINIGTE STAATEN-GROSSE SEEN	-	-	113	-
706	VEREINIGTE STAATEN-SÜDL. KAP HATTERAS	-	-	-	76
711	MEXIKO AM GOLF VON MEXIKO	-	-	21	-
712	NIEDERLÄNDISCHE ANTILLEN	-	-	727	992
714	BARBADOS, GRENADA, WESTINDIEN	-	18	18	225
715	PUERTO RICO	-	-	54	72
716	DOMINIKANISCHE REPUBLIK	-	-	168	-
719	JAMAICA	-	-	138	288
721	BELIZE, BAHAMAS, BERMUDA	-	-	19	152
722	GUATEMALA AM KARIBISCHEN MEER	-	-	88	2
742	SURINAM	-	-	2 646	706
745	BRASILIEN-SÜDL. KAP SAN ROQUE	-	-	40	20
747	ARGENTINIEN	-	-	30	10
774	CHILE	-	-	1 095	240
801	ZYPERN	-	-	8 913	7 148
802	SYRIEN	-	-	10 040	8 049
804	ISRAEL-MITTELMEER	-	-	23 245	22 662
813	SAUDI - ARABIEN AM ROTEN MEER	-	-	1 562	-
814	JEMEN, ARAB. REPUBLIK	-	-	10 500	-
816	OMAN	-	-	3 003	1 314
820	VEREINIGTE ARABISCHE EMIRATE	-	-	6 034	5 706
823	SAUDI - ARABIEN AM PERSISCHEN GOLF	-	-	13	1 073
824	KUWAIT	-	-	1 022	8 778
826	IRAN	-	-	48 001	-
830	PAKISTAN	-	-	-	126
833	BANGLADESCH	-	-	24	-
834	SRI LANKA	-	-	21 068	-
835	MALEDIVEN	-	-	303	-
838	SINGAPUR	-	-	1 338	816
851	INDONESIEN	-	-	412	10 086
865	HONGKONG	-	-	727	235
871	CHINA (TAIWAN)	-	-	13 240	12
872	VOLKSREPUBLIK CHINA	-	-	-	10 617
876	JAPAN	-	-	96	45
901	AUSTRALIEN	-	-	2 400	2 495
911	PAPUA - NEUGUINEA	-	-	2 176	2 736
915	FIDSCHI, TONGA, SALOMONEN	-	-	688	909
916	FRANZÖSISCH - POLYNESIEN	-	-	1 408	1 389
917	WESTSAMOA	-	-	297	397

GUETERVERKEHR UEBER SEE

NACH GUETERARTEN UND VERKEHRSBEZIRKEN

GUETERARTEN UND VERKEHRSBEZIRKE STATISTISCHE NR.		MENGEN IN TONNEN			
		EMPFANG		VERSAND	
		1978	1979	1978	1979
918	NEUE HEBRIDEN	-	-	86	40
1120	RAFFINIRTER ZUCKER	2 125	140	389 209	271 178
240	DEUTSCHE OSTGEBIETE Z.Z. POLNISCH	-	3 990	-	-
301	DAENEMARK-OSTSEE, KATTEGATT	-	-	-	910
321	GROSSBRITANNIEN-WESTKUESTE	-	-	1 256	-
326	GROSSBRITANNIEN-NORDSEE	-	-	3 326	-
350	ROTTERDAM	7 711	21 297	-	-
351	AMSTERDAM	8 150	1 050	-	-
380	FRANKREICH-KANAL	4 093	-	-	-
601	AEGYPTEN AM MITTELMEER	13 922	15 051	-	-
652	REPUBLIK SUEDAFRIKA	7 018	4 033	-	-
663	TANSANIA-TANGANJIK	-	13 277	-	2
673	DSCHIBUTI	-	4 468	-	-
716	DOMINIKANISCHE REPUBLIK	11 987	-	-	-
718	KUBA	15 684	65 906	-	-
745	BRASILIEN-SUEDL. KAP SAN ROQUE	26 326	26 709	-	-
762	GUATEMALA AM PAZIFIK	-	6 081	-	-
764	EL SALVADOR	20 375	-	-	-
767	PANAMA AM PAZIFIK	4 963	-	-	-
768	PANAMAKANAL - ZONE AM PAZIFIK	-	4 750	-	-
826	IRAN	-	14 223	-	-
830	PAKISTAN	23 245	-	-	-
831	INDIEN-ARABISCHES MEER	-	30 476	-	-
915	FIDSCHI, TONGA, SALOMONEN	-	20 000	-	-
931	HAWAII, USA	19 948	16 765	-	-
1130	MELASSE	163 422	248 076	4 582	912
062	BREMISCHE HAEFEN	-	-	95	609
270	FINNLAND	-	-	333	58
280	SCHWEDEN	1	37	1	246
291	NORWEGEN-SKAGERRAK	-	10	119	46
294	NORWEGEN-NORDSEE, ATLANTIK	-	-	30	14
301	DAENEMARK-OSTSEE, KATTEGATT	2	37	77	149
310	ISLAND	1	-	613	569
326	GROSSBRITANNIEN-NORDSEE	98	117	278	472
350	ROTTERDAM	29	38	61	56
360	ANTWERPEN	29	106	233	224
400	PORTUGAL	2 562	3 985	-	30
411	SPANIEN-ATLANTIK	895	1 137	-	-
412	SPANIEN-GOLF VON CADIZ	8 005	8 156	5	9
413	SPANIEN-MITTELMEER	1 343	1 199	-	1
430	MALTA	-	-	20	14
500	GRIECHENLAND	161	146	2	5
560	POLEN	-	19	43	8
613	MAROKKO-ATLANTIK	51	2	-	1
614	KANARISCHE INSELN	41	1	8	43
629	LIBERIA	-	-	5	20
631	ELFENBEINKUESTE	-	-	29	12
635	NIGERIA	-	-	135	7
652	REPUBLIK SUEDAFRIKA	133	67	35	24
663	TANSANIA-TANGANJIK	-	-	45	15
666	KENIA	-	-	89	20
702	KANADA-ATLANTIK	1	5	2 825	7 399
703	KANADA-GROSSE SEEN	14	-	878	-
704	VEREINIGTE STAATEN-GROSSE SEEN	-	-	213	15
705	VEREINIGTE STAATEN-NOERDL. KAP HATTERAS	154	38	1 340	1 340
706	VEREINIGTE STAATEN-SUEDL. KAP HATTERAS	-	-	28	33
710	VEREINIGTE STAATEN-GOLF VON MEXIKO	-	-	184	279
711	MEXIKO AM GOLF VON MEXIKO	-	-	79	49
712	NIEDERLAENDISCHE ANTILLEN	-	-	22	22
715	PUERTO RICO	-	-	24	252
716	DOMINIKANISCHE REPUBLIK	-	-	38	12
719	JAMAICA	-	-	31	8
720	TRINIDAD, TOBAGO	-	-	28	19
721	BELIZE, BAHAMAS, BERMUDA	-	-	40	7
722	GUATEMALA AM KARIBISCHEN MEER	-	-	17	33
729	VENEZUELA	-	-	91	97
745	BRASILIEN-SUEDL. KAP SAN ROQUE	-	-	73	43
747	ARGENTINIEN	3 126	771	19	27
752	KANADA AM PAZIFIK	-	-	1 346	633
754	VEREINIGTE STAATEN AM PAZIFIK	3	27	224	1 083
772	ECUADOR	-	-	2	20
773	PERU	-	-	2	24
774	CHILE	494	521	1	7
801	ZYPERN	42	820	-	-
804	ISRAEL-MITTELMEER	98	156	2	8
822	BAHRAIN	-	-	23	19
837	MALAYSIA, BRUNEI	-	2	23	6
838	SINGAPUR	-	-	21	23
855	PHILIPPINEN	-	-	-	24
865	HONGKONG	-	-	80	116
876	JAPAN	148	-	1 029	139
901	AUSTRALIEN	13	8	364	949
921	NEUSEELAND	1	-	85	84
1210	MOST U. WEIN AUS WEINTRAUBEN	17 467	17 493	11 668	15 651
019	HELGOLAND	-	-	36	149
062	BREMISCHE HAEFEN	7	36	334	569
280	SCHWEDEN	2	-	32	15
291	NORWEGEN-SKAGERRAK	987	519	-	-
301	DAENEMARK-OSTSEE, KATTEGATT	3 566	3 256	43	12
310	ISLAND	-	-	134	191
321	GROSSBRITANNIEN-WESTKUESTE	44	-	64	1 193

G U E T E R V E R K E H R U E B E R S E E

N A C H G U E T E R A R T E N U N D V E R K E H R S B E Z I R K E N

G U E T E R A R T E N U N D V E R K E H R S B E Z I R K E

M E N G E N I N T O N N E N
E M P F A N G V E R S A N D

STATISTISCHE NR.		1978	1979	1978	1979
326	GROSSBRITANNIEN-NORDSEE	613	1 345	65 043	62 301
340	IRLAND	581	346	27	49
350	ROTTERDAM	-	785	868	376
360	ANTWERPEN	-	-	552	265
400	PORTUGAL	-	93	4	4
411	SPANIEN-ATLANTIK	-	-	13	25
420	GIBRALTAR	-	-	212	133
430	MALTA	-	-	2	158
500	GRIECHENLAND	-	-	49	-
601	ÄGYPTEN AM MITTELMEER	-	-	711	488
604	ALGERIEN	-	-	14	78
606	MAROKKO-MITTELMEER	-	-	181	139
614	KANARISCHE INSELN	-	-	872	917
623	GAMBIA	-	-	186	286
624	GUINEA - BISSAU, KAP VERDE	-	-	43	8
627	GUINEA	-	-	83	155
629	LIBERIA	-	-	58	33
631	ELFENBEINKÜSTE	-	-	436	249
632	GHANA	-	-	105	98
633	TOGO	-	-	66	92
634	BENIN	-	-	37	94
635	NIGERIA	-	-	1 075	25
637	KAMERUN	-	-	453	471
643	GABUN	-	-	207	27
644	VOLKSREPUBLIK KONGO	-	-	121	7
652	REPUBLIK SÜDAFRIKA	-	-	164	139
660	REUNION	-	-	333	107
666	KENIA	-	-	21	8
673	DSCHIBUTI	-	-	42	267
676	SUDAN	-	-	379	599
702	KANADA-ATLANTIK	-	-	314	2 262
703	KANADA-GROSSE SEEN	-	-	1 844	83
704	VEREINIGTE STAATEN-GROSSE SEEN	-	-	603	281
705	VEREINIGTE STAATEN-NÖRDL. KAP HATTERAS	633	22	8 559	4 162
706	VEREINIGTE STAATEN-SÜDL. KAP HATTERAS	-	-	336	151
710	VEREINIGTE STAATEN-GOLF VON MEXIKO	-	-	68	298
712	NIEDERLÄNDISCHE ANTILLEN	-	-	818	450
713	GUADELOUPE, MARTINIQUE	-	-	457	278
714	BARBADOS, GRENADA, WESTINDIEN	-	-	247	261
715	PUERTO RICO	-	-	2 272	2 768
716	DOMINIKANISCHE REPUBLIK	-	-	1 068	754
717	HAITI	-	-	89	60
718	KUBA	-	-	52	24
719	JAMAICA	-	-	35	100
720	TRINIDAD, TOBAGO	-	-	112	78
721	BELIZE, BAHAMAS, BERMUDA	-	-	285	250
722	GUATEMALA AM KARIBISCHEN MEER	-	-	96	76
723	HONDURAS AM KARIBISCHEN MEER	-	-	33	31
727	PANAMAKANAL - ZONE AM KARIBISCHEN MEER	-	-	91	57
728	KOLUMBIEN AM KARIBISCHEN MEER	-	-	41	86
729	VENEZUELA	-	-	634	361
742	SURINAM	-	-	53	13
743	FRANZÖSISCH - GUAYANA	-	-	36	48
746	URUGUAY	-	-	5	46
747	ARGENTINIEN	-	-	66	1 206
752	KANADA AM PAZIFIK	-	-	2 872	1 114
754	VEREINIGTE STAATEN AM PAZIFIK	-	-	7 896	10 155
774	CHILE	-	-	110	152
782	PARAGUAY	-	-	25	25
801	ZYPERN	1	-	27	-
803	LIBANON	-	-	129	154
804	ISRAEL-MITTELMEER	-	-	1 386	458
812	JORDANIEN	-	-	27	230
813	SAUDI - ARABIEN AM ROTEN MEER	-	-	108	997
816	OMAN	-	-	458	6
820	VEREINIGTE ARABISCHE EMIRATE	-	-	2 833	2 276
821	KATAR	-	-	81	22
822	BAHPAIN	-	-	2 090	1 443
823	SAUDI - ARABIEN AM PERSISCHEN GOLF	-	-	668	7
825	IRAK	-	-	-	658
826	IRAN	-	-	1 768	2
830	PAKISTAN	-	-	106	51
831	INDIEN-ARABISCHES MEER	-	-	47	35
832	INDIEN-GOLF VON BENGALEN	-	-	81	69
833	BANGLADESCH	-	-	19	23
834	SRI LANKA	-	-	123	70
836	BIRMA	-	-	46	39
838	SINGAPUR	-	-	314	230
851	INDONESIEN	-	-	29	-
865	HONGKONG	-	-	6 138	6 660
876	JAPAN	16	12	2 801	10 883
901	AUSTRALIEN	8	-	323	433
916	FRANZÖSISCH - POLYNESIEN	-	-	66	32
921	NEUSEELAND	-	-	65	44
931	HAWAII, USA	-	-	115	109
1220	BIER	6 466	6 423	122 193	120 443
062	BREMISCHE HAEFEN	59	78	62	18
270	FINNLAND	379	406	43	180
280	SCHWEDEN	45	-	313	593
291	NORWEGEN-SKAGERRAK	3	22	48	63
301	DAENEMARK-ÖSTSEE, KATTEGATT	513	667	208	163
310	ISLAND	-	-	267	200
321	GROSSBRITANNIEN-WESTKÜSTE	115	132	-	25
326	GROSSBRITANNIEN-NORDSEE	10 088	9 266	498	180
340	IRLAND	280	376	15	11
350	ROTTERDAM	5	538	20	58
360	ANTWERPEN	13	1	202	104

GÜTERVERKEHR ÜBER SEE

NACH GÜTERARTEN UND VERKEHRSBEZIRKEN

GÜTERARTEN UND VERKEHRSBEZIRKE

STATISTISCHE NR.		MENGEN IN TONNEN			
		EMPFAANG		VERSAND	
		1978	1979	1978	1979
380	FRANKREICH-KANAL	-	407	-	23
400	PORTUGAL	21	51	32	6
411	SPANIEN-ATLANTIK	111	317	3	23
412	SPANIEN-GOLF VON CADIZ	1 821	3 727	21	9
413	SPANIEN-MITTELMEER	7	43	4	38
430	MALTA	-	33	15	20
500	GRIECHENLAND	81	64	21	48
530	BULGARIEN	-	-	264	-
560	POLEN	494	171	158	206
575	SOWJETUNION-FINNBUSEN	880	505	103	2
601	ÄGYPTEN AM MITTELMEER	-	-	33	4
606	MAROKKO-MITTELMEER	-	-	27	4
614	KANARISCHE INSELN	-	-	123	114
631	ELFENBEINKÜSTE	-	55	4	12
633	TOGO	-	-	78	13
635	NIGERIA	-	-	7	26
646	ANGOLA	-	-	13	30
651	NAMIBIA	-	-	53	64
652	REPUBLIK SÜDAFRIKA	3	22	205	183
660	REUNION	816	384	3	1
662	MADAGASKAR, KOMOREN	-	235	-	7
676	SUDAN	-	-	43	-
702	KANADA-ATLANTIK	363	258	182	197
703	KANADA-GROSSE SEEN	-	-	436	15
705	VEREINIGTE STAATEN-NOERDL. KAP HATTERAS	5 838	4 755	1 788	990
706	VEREINIGTE STAATEN-SÜEDL. KAP HATTERAS	7	-	13	27
710	VEREINIGTE STAATEN-GOLF VON MEXIKO	1 722	927	-	-
711	MEXIKO AM GOLF VON MEXIKO	111	132	90	35
712	NIEDERLÄNDISCHE ANTILLEN	2 717	3 318	74	101
713	GUADELOUPE, MARTINIQUE	3 374	3 724	4	78
714	BARBADOS, GRENADA, WESTINDIEN	-	6	31	29
715	PUERTO RICO	83	54	72	31
719	JAMAICA	321	837	1	4
720	TRINIDAD, TOBAGO	54	91	20	14
721	BELIZE, BAHAMAS, BERMUDA	2 639	1 956	86	21
722	GUATEMALA AM KARIBISCHEN MEER	-	-	26	4
723	HONDURAS AM KARIBISCHEN MEER	-	-	28	27
727	PANAMAKANAL - ZONE AM KARIBISCHEN MEER	-	-	38	3
728	KOLUMBIEN AM KARIBISCHEN MEER	-	-	96	45
729	VENEZUELA	2	8	121	45
742	SURINAM	705	220	-	-
745	BRASILIEN-SÜEDL. KAP SAN ROQUE	1 289	3 271	260	106
747	ARGENTINIEN	28	-	43	33
752	KANADA AM PAZIFIK	-	-	355	239
754	VEREINIGTE STAATEN AM PAZIFIK	2	-	268	187
764	EL SALVADOR	-	-	17	24
765	NICARAGUA AM PAZIFIK	-	-	90	-
772	ECUADOR	328	131	4	38
773	PERU	3	-	11	44
774	CHILE	2	-	33	24
801	ZYPERN	-	1 248	77	113
804	ISRAEL-MITTELMEER	25	60	71	34
812	JORDANIEN	-	-	3	38
813	SAUDI - ARABIEN AM ROTEN MEER	-	-	-	51
816	OMAN	-	-	43	1
820	VEREINIGTE ARABISCHE EMIRATE	-	-	176	190
822	BAHRAIN	-	-	21	6
824	KUWAIT	-	-	109	-
834	SRI LANKA	1	-	24	3
838	SINGAPUR	1	-	95	87
855	PHILIPPINEN	-	-	60	84
861	THAILAND	-	-	4	27
864	VIETNAM NOERDL. TEIL	369	-	-	-
865	HONGKONG	39	-	116	87
871	CHINA (TAIWAN)	10	28	30	24
875	KOREA, REPUBLIK	-	20	2	24
876	JAPAN	245	181	310	175
901	AUSTRALIEN	-	-	344	389
921	NEUSEELAND	-	-	181	179
1250	SONST. ALKOHOLISCHE GETRÄNKE	36 082	38 790	8 990	6 548
019	HELGOLAND	-	-	15	72
062	BREMISCHE HAEFEN	-	8	75	307
280	SCHWEDEN	-	-	25	-
291	NORWEGEN-SKAGERRAK	265	108	45	12
301	DAENEMARK-ÖSTSEE, KATTEGATT	905	322	45	381
306	DAENEMARK-NORDSEE	288	-	-	-
310	ISLAND	-	-	22	31
321	GROSSBRITANNIEN-WESTKÜSTE	-	-	-	24
326	GROSSBRITANNIEN-NORDSEE	636	396	132	175
350	ROTTERDAM	-	20	193	3
400	PORTUGAL	-	9	13	20
420	GIBRALTAR	-	-	27	78
500	GRIECHENLAND	-	-	257	1 813
510	TÜRKEI	12	-	-	23
560	POLEN	2	11	25	-
577	SOWJETUNION-SCHWARZES, KASPISCHES MEER	-	-	35	-
601	ÄGYPTEN AM MITTELMEER	-	-	311	109
602	LIBYEN	-	-	161	-
614	KANARISCHE INSELN	-	-	103	29
627	GUINEA	-	-	33	36
631	ELFENBEINKÜSTE	-	-	50	31
633	TOGO	-	-	40	15
634	BENIN	-	-	23	20
635	NIGERIA	-	-	5 684	286
637	KAMERUN	-	-	11	37
643	GABUN	-	-	-	21
644	VOLKSREPUBLIK KONGO	-	-	116	71

G U E T E R V E R K E H R U E B E R S E E

N A C H G U E T E R A R T E N U N D V E R K E H R S B E Z I R K E N

G U E T E R A R T E N U N D V E R K E H R S B E Z I R K E

M E N G E N I N T O N N E N
E M P F A N G V E R S A N D

STATISTISCHE NR.		1978	1979	1978	1979
663	TANSANIA-TANGANJICA	-	-	-	450
666	KENIA	-	-	27	1
673	DSCHIBUTI	-	-	91	122
676	SUDAN	-	-	23	5
703	KANADA-GROSSE SEEN	-	-	31	4
705	VEREINIGTE STAATEN-NOERDL. KAP HATTERAS	164	459	144	80
710	VEREINIGTE STAATEN-GOLF VON MEXIKO	-	-	18	1 331
712	NIEDERLAENDISCHE ANTILLEN	-	-	26	82
713	GUADELOUPE, MARTINIQUE	-	-	406	326
714	BARBADOS, GRENADA, WESTINDIEN	-	-	16	38
715	PUERTO RICO	-	-	33	127
719	JAMAICA	-	-	-	23
721	BELIZE, BAHAMAS, BERMUDA	-	-	35	11
742	SURINAM	-	-	12	79
745	BRASILLEN-SUEDL. KAP SAN ROQUE	-	2	69	1
754	VEREINIGTE STAATEN AM PAZIFIK	-	-	52	40
774	CHILE	-	80	5	39
801	ZYPERN	4	-	-	446
802	SYRIEN	-	-	8	49
803	LIBANON	-	-	-	142
804	ISRAEL-MITTELMEER	-	1	395	167
812	JORDANIEN	-	-	37	50
813	SAUDI - ARABIEN AM ROTEN MEER	-	-	124	2 460
814	JEMEN, ARAB. REPUBLIK	-	-	497	791
816	OMAN	-	-	501	-
820	VEREINIGTE ARABISCHE EMIRATE	-	-	708	331
822	BAHRAIN	-	-	275	158
823	SAUDI - ARABIEN AM PERSISCHEN GOLF	-	-	2 121	2 778
824	KUWAIT	-	-	1 346	800
838	SINGAPUR	-	-	24	169
865	HONGKONG	-	5	75	56
876	JAPAN	-	-	138	85
901	AUSTRALIEN	-	-	33	97
916	FRANZOEISCH - POLYNESIEN	-	-	24	5
1280	ALKOHOLFREIE GETRAENKE	2 324	1 451	14 886	15 111
034	BRAKE	136	-	-	-
062	BREMISCHE HAEFEN	414	795	1 414	211
270	FINNLAND	-	-	5 389	5 422
280	SCHWEDEN	4	4	1 192	2 299
291	NORWEGEN-SKAGERRAK	-	18	4 485	3 792
294	NORWEGEN-NORDSEE, ATLANTIK	3	3	839	715
301	DAENEMARK-OSTSEE, KATTEGATT	-	-	3 220	3 246
310	ISLAND	-	-	70	291
321	GROSSBRITANNIEN-WESTKUESTE	-	17	185	687
326	GROSSBRITANNIEN-NORDSEE	1 221	498	4 308	9 799
340	IRLAND	-	-	46	75
350	ROTTERDAM	376	2 313	519	544
351	AMSTERDAM	126	994	6	1
360	ANTWERPEN	54	9	148	38
380	FRANKREICH-KANAL	36	19	498	1
400	PORTUGAL	-	193	527	1 193
411	SPANIEN-ATLANTIK	-	-	6 239	1 719
413	SPANIEN-MITTELMEER	2	-	1 367	224
430	MALTA	-	-	27	39
442	GENUA	208	-	-	-
481	JUGOSLAWIEN AN DER ADRIA	-	-	-	235
500	GRIECHENLAND	52	-	371	44
560	POLEN	937	3 887	307	73
606	MAROKKO-MITTELMEER	-	-	1	23
611	MAROKKO-TANGER	149	-	91	-
613	MAROKKO-ATLANTIK	-	-	94	161
614	KANARISCHE INSELN	-	-	289	311
622	SENEGAL	483	51	-	-
627	GUINEA	-	454	-	-
628	SIERRA LEONE	-	-	-	200
629	LIBERIA	117	293	3	6
631	ELFENBEINKUESTE	7 730	6 677	-	-
632	GHANA	-	611	-	-
633	TOGO	229	636	-	-
635	NIGERIA	31	552	5	3
637	KAMERUN	10 370	9 118	-	-
645	ZAIRE	912	1 033	-	-
646	ANGOLA	1 149	1 347	-	-
652	REPUBLIK SUEDAFRIKA	1 035	905	89	93
661	MOSAMBIK	51	46	-	-
662	MADAGASKAR, KOMOREN	8 084	6 367	-	1
663	TANSANIA-TANGANJICA	13 349	13 724	-	-
664	TANSANIA-SANSIBAR	4 875	-	-	-
666	KENIA	21 665	31 545	-	-
673	DSCHIBUTI	199	-	-	-
674	AETHIOPIEN	2 332	2 929	-	-
702	KANADA-ATLANTIK	-	-	15	22
704	VEREINIGTE STAATEN-GROSSE SEEN	-	-	31	-
705	VEREINIGTE STAATEN-NOERDL. KAP HATTERAS	376	3 035	116	168
710	VEREINIGTE STAATEN-GOLF VON MEXIKO	-	169	-	88
711	MEXIKO AM GOLF VON MEXIKO	5 023	6 712	-	5
712	NIEDERLAENDISCHE ANTILLEN	27	255	-	-
716	DOMINIKANISCHE REPUBLIK	45	103	-	-
717	HAITI	461	1 025	-	-
719	JAMAICA	28	91	-	-
720	TRINIDAD, TOBAGO	70	17	-	-
722	GUATEMALA AM KARIBISCHEN MEER	29 852	22 926	1	-
723	HONDURAS AM KARIBISCHEN MEER	13 707	13 849	-	-
725	COSTA RICA AM KARIBISCHEN MEER	18 648	22 202	-	2
727	PANAMAKANAL - ZONE AM KARIBISCHEN MEER	1 195	339	-	-
728	KOLUMBIEN AM KARIBISCHEN MEER	32 589	36 998	1	-
729	VENEZUELA	31	916	14	-

GUETERVERKEHR UEBER SEE

NACH GUETERARTEN UND VERKEHRSBEZIRKEN

GUETERARTEN UND VERKEHRSBEZIRKE

STATISTISCHE NR.		MENGEN IN TONNEN			
		E M P F A N G		V E R S A N D	
		1978	1979	1978	1979
745	BRASILIEN-SUEDL. KAP SAN ROQUE	34 311	33 146	-	-
746	URUGUAY	-	503	-	-
747	ARGENTINIEN	30	1 165	-	13
752	KANADA AM PAZIFIK	-	-	134	8
754	VEREINIGTE STAATEN AM PAZIFIK	2	1	372	1 355
762	GUATEMALA AM PAZIFIK	1 477	-	-	-
763	HONDURAS AM PAZIFIK	61	-	-	-
764	EL SALVADOR	67 007	72 198	-	-
765	NICARAGUA AM PAZIFIK	18 220	20 065	-	-
766	COSTA RICA AM PAZIFIK	8 502	4 588	-	-
771	KOLUMBIEN AM PAZIFIK	66 943	61 407	-	-
772	ECUADOR	14 552	15 313	-	-
773	PERU	2 624	3 378	-	-
774	CHILE	711	122	2	7
782	PARAGUAY	182	327	-	-
801	ZYPERN	-	-	49	44
802	SYRIEN	-	-	744	623
803	LIBANON	-	-	116	179
804	ISRAEL-MITTELMEER	51	52	455	709
812	JORDANIEN	-	242	836	924
813	SAUDI - ARABIEN AM ROTEN MEER	-	-	-	88
815	JEMEN, DEM. VOLKSREPUBLIK	1	50	-	-
820	VEREINIGTE ARABISCHE EMIRATE	-	-	104	97
822	BAHRAIN	-	-	49	-
826	IRAN	-	-	23	-
831	INDIEN-ARABISCHES MEER	2 000	3 303	-	-
832	INDIEN-GOLF VON BENGALEN	470	156	-	-
834	SRI LANKA	1 095	1 161	-	-
838	SINGAPUR	754	1 444	7	9
851	INDONESIEN	25 319	26 748	-	65
855	PHILIPPINEN	1 420	405	-	-
864	VIETNAM NOERDL. TEIL	96	-	-	-
865	HONGKONG	276	740	10	12
871	CHINA (TAIWAN)	70	792	20	32
872	VOLKSREPUBLIK CHINA	152	51	-	-
876	JAPAN	133	51	987	1 896
901	AUSTRALIEN	5	-	409	991
911	PAPUA - NEUGUINEA	17 087	13 413	-	-
917	WESTSAMOA	-	77	-	-
921	NEUSEELAND	-	-	34	54
1310	KAFFEE	441 944	454 674	36 312	38 922
062	BREMISCHE HAEFEN	254	484	-	-
240	DEUTSCHE OSTGEBIETE Z.Z. POLNISCH	-	-	102	401
260	MEMELLAND	-	-	601	-
270	FINNLAND	-	-	211	731
280	SCHWEDEN	-	-	-	153
291	NORWEGEN-SKAGERRAK	-	-	140	940
321	GROSSBRITANNIEN-WESTKUESTE	-	-	46	32
326	GROSSBRITANNIEN-NORDSEE	391	329	1 966	71
340	IRLAND	46	-	600	-
350	ROTTERDAM	243	122	20	1
351	AMSTERDAM	-	358	-	280
360	ANTWERPEN	8	51	598	-
500	GRIECHENLAND	-	-	211	10
560	POLEN	-	-	1 263	456
622	SENEGAL	51	-	-	-
624	GUINEA - BISSAU, KAP VERDE	234	463	-	-
629	LIBERIA	548	739	-	-
631	ELFENBEINKUESTE	15 334	19 369	-	-
632	GHANA	22 789	27 833	-	-
633	TOGO	2 968	1 977	-	-
634	BENIN	-	569	-	-
635	NIGERIA	41 176	33 510	186	-
637	KAMERUN	4 908	4 182	-	10
643	GABUN	-	51	-	-
644	VOLKSREPUBLIK KONGO	102	132	-	-
645	ZAIRE	729	745	-	-
646	ANGOLA	213	-	-	-
652	REPUBLIK SUEDEAFRIKA	122	-	118	88
662	MADAGASKAR, KOMOREN	172	101	-	-
663	TANSANIA-TANGANJICA	178	271	-	-
666	KENIA	-	65	-	-
702	KANADA-ATLANTIK	-	-	-	61
703	KANADA-GROSSE SEEN	-	-	78	8
705	VEREINIGTE STAATEN-NOERDL. KAP HATTERAS	466	56	151	-
710	VEREINIGTE STAATEN-GOLF VON MEXIKO	-	-	-	533
711	MEXIKO AM GOLF VON MEXIKO	-	101	-	-
715	PUERTO RICO	10	-	21	-
717	HAITI	-	391	-	-
719	JAMAICA	353	270	-	-
720	TRINIDAD, TOBAGO	40	186	-	-
721	BELIZE, BAHAMAS, BERMUDA	700	485	-	-
723	HONDURAS AM KARIBISCHEN MEER	22	79	-	-
725	COSTA RICA AM KARIBISCHEN MEER	112	194	-	-
729	VENEZUELA	435	564	-	-
744	BRASILIEN-NOERDL. KAP SAN ROQUE	548	1 024	-	-
745	BRASILIEN-SUEDL. KAP SAN ROQUE	16 806	20 550	-	-
754	VEREINIGTE STAATEN AM PAZIFIK	-	-	20	-
772	ECUADOR	4 858	5 603	1	-
773	PERU	60	46	-	-
774	CHILE	-	140	-	-
804	ISRAEL-MITTELMEER	-	-	665	348
826	IRAN	-	-	40	-
831	INDIEN-ARABISCHES MEER	15	-	51	10
834	SRI LANKA	224	120	-	-
837	MALAYSIA, BRUNEI	4 827	5 718	-	-
838	SINGAPUR	3 030	3 403	-	-

G U E T E R V E R K E H R U E B E R S E E
N A C H G U E T E R A R T E N U N D V E R K E H R S B E Z I R K E N

GUETERARTEN UND VERKEHRSBEZIRKE STATISTISCHE NR.		MENGEN IN TONNEN			
		E M P F A N G		V E R S A N D	
		1978	1979	1978	1979
851	INDONESIEN	691	1 311	-	-
865	HONGKONG	-	-	51	51
872	VOLKSREPUBLIK CHINA	977	1 593	-	252
875	KOREA, REPUBLIK	-	-	40	439
876	JAPAN	-	-	116	433
901	AUSTRALIEN	-	921	-	-
911	PAPUA - NEUGUINEA	6 865	9 128	-	-
915	FIDSCHI, TONGA, SALOMONEN	228	293	-	-
917	WESTSAMOA	897	1 054	-	-
921	NEUSEEHLAND	-	-	-	68
1321	KAKAOBOHNEN	132 666	144 683	7 297	5 407
062	BREMISCHE HAEFEN	-	51	-	-
270	FINNLAND	-	-	-	191
280	SCHWEDEN	-	-	1	26
291	NORWEGEN-SKAGERRAK	-	-	61	210
301	DAENEMARK-OSTSEE, KATTEGATT	13	30	-	26
310	ISLAND	-	-	40	46
321	GROSSBRITANNIEN-WESTKUESTE	-	-	-	39
326	GROSSBRITANNIEN-NORDSEE	-	30	1 950	2 971
340	IRLAND	-	-	-	156
350	ROTTERDAM	-	-	121	-
631	ELFENBEINKUESTE	635	921	-	-
632	GHANA	579	611	-	-
635	NIGERIA	-	117	-	-
652	REPUBLIK SUEDAFRIKA	72	-	-	-
702	KANADA-ATLANTIK	-	-	199	632
705	VEREINIGTE STAATEN-NOERDL. KAP HATTERAS	-	-	269	130
711	MEXIKO AM GOLF VON MEXIKO	51	57	-	-
729	VENEZUELA	110	46	-	-
745	BRASILIEN-SUEDL. KAP SAN ROQUE	1 148	2 008	-	-
754	VEREINIGTE STAATEN AM PAZIFIK	-	-	-	21
772	ECUADOR	688	368	-	-
804	ISRAEL-MITTELMEER	-	-	127	479
813	SAUDI - ARABIEN AM ROTEN MEER	-	-	-	39
831	INDIEN-ARABISCHES MEER	-	-	-	27
837	MALAYSIA, BRUNEI	566	93	-	-
838	SINGAPUR	179	186	1	-
865	HONGKONG	327	257	-	-
872	VOLKSREPUBLIK CHINA	-	730	-	-
876	JAPAN	-	-	2 082	908
901	AUSTRALIEN	130	-	35	18
1322	KAKAOBUTTER	4 524	5 527	4 946	5 925
062	BREMISCHE HAEFEN	215	-	176	169
270	FINNLAND	62	50	119	253
291	NORWEGEN-SKAGERRAK	12	1	141	656
294	NORWEGEN-NORDSEE, ATLANTIK	-	-	30	-
301	DAENEMARK-OSTSEE, KATTEGATT	86	71	14	14
310	ISLAND	-	-	75	80
321	GROSSBRITANNIEN-WESTKUESTE	-	-	241	286
326	GROSSBRITANNIEN-NORDSEE	1 016	1 026	979	1 588
350	ROTTERDAM	-	-	38	48
351	AMSTERDAM	6	-	-	37
360	ANTWERPEN	-	-	146	55
400	PORTUGAL	-	1	4	25
500	GRIECHENLAND	5	2	396	1 231
560	POLEN	5	180	302	-
575	SOWJETUNION-FINNBUSEN	-	-	44	17
601	AEGYPTEN AM MITTELMEER	-	-	45	50
602	LIBYEN	-	-	-	34
603	TUNESIEN	-	-	38	3
606	MAROKKO-MITTELMEER	-	-	1	67
611	MAROKKO-TANGER	-	-	-	23
614	KANARISCHE INSELN	-	-	28	28
631	ELFENBEINKUESTE	18	-	6	23
652	REPUBLIK SUEDAFRIKA	25	-	42	52
702	KANADA-ATLANTIK	8	-	416	422
703	KANADA-GROSSE SEEN	-	-	63	19
705	VEREINIGTE STAATEN-NOERDL. KAP HATTERAS	146	4	4 983	1 423
706	VEREINIGTE STAATEN-SUEDL. KAP HATTERAS	-	-	28	-
710	VEREINIGTE STAATEN-GOLF VON MEXIKO	-	-	44	35
717	HAITI	-	-	24	9
719	JAMAICA	-	-	20	-
745	BRASILIEN-SUEDL. KAP SAN ROQUE	535	829	1	2
747	ARGENTINIEN	-	-	44	71
752	KANADA AM PAZIFIK	-	-	27	3
754	VEREINIGTE STAATEN AM PAZIFIK	5	2	190	205
771	KOLUMBIEN AM PAZIFIK	145	89	-	-
772	ECUADOR	-	408	-	-
774	CHILE	-	-	63	71
782	PARAGUAY	-	-	2	23
801	ZYPERN	-	-	8	29
803	LIBANON	-	-	59	21
804	ISRAEL-MITTELMEER	33	1	159	437
813	SAUDI - ARABIEN AM ROTEN MEER	-	-	-	25
820	VEREINIGTE ARABISCHE EMIRATE	-	-	52	45
824	KUWAIT	-	-	129	130
826	IRAN	-	-	67	35
830	PAKISTAN	-	-	18	32
831	INDIEN-ARABISCHES MEER	-	-	51	24
837	MALAYSIA, BRUNEI	-	-	103	-
838	SINGAPUR	-	-	144	155
861	THAILAND	-	-	80	144
865	HONGKONG	1	-	154	44
871	CHINA (TAIWAN)	-	-	38	21

G U E T E R V E R K E H R U E B E R S E E

N A C H G U E T E R A R T E N U N D V E R K E H R S B E Z I R K E N

G U E T E R A R T E N U N D V E R K E H R S B E Z I R K E

STATISTISCHE NR.		M E N G E N I N T O N N E N			
		E M P F A N G		V E R S A N D	
		1978	1979	1978	1979
872	VOLKSREPUBLIK CHINA	722	616	-	-
875	KOREA, REPUBLIK	-	-	35	106
876	JAPAN	-	-	1 282	1 323
901	AUSTRALIEN	-	-	116	115
1323	SCHOKOLADE U. SONST. KAKAOERZEUGNISSE	3 083	3 360	11 450	9 939
062	BREMISCHE HAEFEN	-	-	47	252
240	DEUTSCHE OSTGEBIETE Z.Z. POLNISCH	25	1	-	529
260	MEMELLAND	65	43	-	13
270	FINNLAND	-	-	89	113
280	SCHWEDEN	-	-	117	132
291	NORWEGEN-SKAGERRAK	-	-	99	86
301	DAENEMARK-OSTSEE, KATTEGATT	-	-	38	126
321	GROSSBRITANNIEN-WESTKUESTE	34	1	139	32
326	GROSSBRITANNIEN-NORDSEE	809	626	1 526	2 170
340	IRLAND	-	3	100	50
350	ROTTERDAM	4	105	36	88
360	ANTWERPEN	1	-	31	8
560	POLEN	95	150	5	13
575	SOWJETUNION-FINNBUSEN	409	584	-	-
603	TUNESIEN	-	-	118	-
606	MAROKKO-MITTELMEER	-	-	183	21
614	KANARISCHE INSELN	-	-	39	6
635	NIGERIA	-	-	803	202
652	REPUBLIK SUEDAFRIKA	714	148	27	10
661	MOSAMBIK	409	330	-	1
662	MADAGASKAR, KOMOREN	-	63	-	-
663	TANSANIA-TANGANJICA	317	229	-	-
666	KENIA	541	720	-	-
702	KANADA-ATLANTIK	-	-	303	92
705	VEREINIGTE STAATEN-NOERDL. KAP HATTERAS	21	22	460	194
710	VEREINIGTE STAATEN-GOLF VON MEXIKO	-	-	142	16
745	BRASILIEN-SUEDL. KAP SAN ROQUE	466	157	-	-
747	ARGENTINIEN	208	362	-	-
754	VEREINIGTE STAATEN AM PAZIFIK	-	-	55	21
804	ISRAEL-MITTELMEER	-	-	402	735
824	KUWAIT	-	-	37	-
830	PAKISTAN	-	-	531	310
831	INDIEN-ARABISCHES MEER	321	647	-	-
832	INDIEN-GOLF VON BENGALEN	2 144	4 942	-	-
833	BANGLADESCH	982	500	-	-
834	SRI LANKA	2 727	4 374	-	-
837	MALAYSIA, BRUNEI	4	162	-	-
851	INDONESIEN	2 174	2 573	-	-
864	VIETNAM NOERDL. TEIL	671	-	-	-
865	HONGKONG	354	632	1	13
871	CHINA (TAIWAN)	177	123	11	6
872	VOLKSREPUBLIK CHINA	2 270	3 789	-	243
876	JAPAN	39	103	-	3
901	AUSTRALIEN	-	-	74	43
911	PAPUA - NEUGUINEA	569	200	-	-
1331	TEE, MATE	16 586	21 665	5 522	5 637
062	BREMISCHE HAEFEN	-	-	32	-
270	FINNLAND	-	-	105	58
280	SCHWEDEN	-	-	536	338
291	NORWEGEN-SKAGERRAK	-	-	66	46
294	NORWEGEN-NORDSEE, ATLANTIK	-	-	40	23
301	DAENEMARK-OSTSEE, KATTEGATT	-	-	383	197
321	GROSSBRITANNIEN-WESTKUESTE	-	-	39	26
326	GROSSBRITANNIEN-NORDSEE	23	19	595	660
350	ROTTERDAM	128	63	355	14
351	AMSTERDAM	460	786	10	-
360	ANTWERPEN	-	-	4	22
400	PORTUGAL	-	-	131	200
411	SPANIEN-ATLANTIK	149	4	-	-
560	POLEN	-	-	51	-
613	MAROKKO-ATLANTIK	2	-	-	25
637	KAMERUN	-	91	-	-
705	VEREINIGTE STAATEN-NOERDL. KAP HATTERAS	1	11	21	-
711	MEXIKO AM GOLF VON MEXIKO	64	151	-	-
741	GUYANA	-	-	21	-
744	BRASILIEN-NOERDL. KAP SAN ROQUE	4 354	6 548	-	-
754	VEREINIGTE STAATEN AM PAZIFIK	6	30	133	3
831	INDIEN-ARABISCHES MEER	72	76	-	-
834	SRI LANKA	184	164	-	-
838	SINGAPUR	4 149	5 484	-	-
851	INDONESIEN	6 048	6 401	-	-
865	HONGKONG	186	286	-	-
866	MACAU	-	50	-	-
872	VOLKSREPUBLIK CHINA	81	295	-	-
911	PAPUA - NEUGUINEA	5	52	-	-
1332	PFEFFER	16 058	20 757	2 585	1 677
062	BREMISCHE HAEFEN	-	33	18	28
260	MEMELLAND	-	-	203	-
270	FINNLAND	-	-	288	152
280	SCHWEDEN	23	25	458	327
291	NORWEGEN-SKAGERRAK	-	-	52	31
294	NORWEGEN-NORDSEE, ATLANTIK	-	1	77	82
301	DAENEMARK-OSTSEE, KATTEGATT	1	-	154	170
310	ISLAND	-	-	36	44
326	GROSSBRITANNIEN-NORDSEE	315	356	193	142
340	IRLAND	-	-	24	24

GUETERVERKEHR UEBER SEE

NACH GUETERARTEN UND VERKEHRSBEZIRKEN

GUETERARTEN UND VERKEHRSBEZIRKE

MENGEN IN TONNEN
E M P F A N G V E R S A N D

STATISTISCHE NR.		1978	1979	1978	1979
350	ROTTERDAM	218	274	82	65
380	FRANKREICH-KANAL	61	132	-	-
400	PORTUGAL	1	-	55	60
413	SPANIEN-MITTELMEER	1 708	2 311	1	18
500	GRIECHENLAND	12	13	27	31
510	TUERKEI	436	536	22	75
530	BULGARIEN	34	3	41	-
560	POLEN	-	4	36	360
575	SOWJETUNION-FINNBUSEN	6	30	-	383
601	AEGYPTEN AM MITTELMEER	643	897	8	11
613	MAROKKO-ATLANTIK	723	618	167	12
614	KANARISCHE INSELN	-	-	24	13
628	SIERRA LEONE	93	-	-	-
635	NIGERIA	-	-	85	8
652	REPUBLIK SUEDAFRIKA	18	3	127	73
662	MADAGASKAR, KOMOREN	725	581	-	-
663	TANSANIA-TANGANJIK	79	131	-	2
664	TANSANIA-SANSIBAR	148	209	-	-
702	KANADA-ATLANTIK	22	15	23	8
705	VEREINIGTE STAATEN-NOERDL. KAP HATTERAS	281	74	444	98
711	MEXIKO AM GOLF VON MEXIKO	592	771	8	11
714	BARBADOS, GRENADA, WESTINDIEN	-	131	-	-
719	JAMAICA	486	937	-	-
721	BELIZE, BAHAMAS, BERMUDA	391	467	-	-
722	GUATEMALA AM KARIBISCHEN MEER	386	528	1	4
728	KOLUMBIEN AM KARIBISCHEN MEER	-	-	27	6
729	VENEZUELA	-	-	41	113
741	GUYANA	84	-	-	-
745	BRASILIEN-SUEDL. KAP SAN ROQUE	25	43	31	19
747	ARGENTINIEN	316	38	15	13
754	VEREINIGTE STAATEN AM PAZIFIK	136	182	3	4
774	CHILE	34	37	38	10
802	SYRIEN	-	-	23	45
803	LIBANON	30	-	35	61
804	ISRAEL-MITTELMEER	73	52	60	117
812	JORDANIEN	-	-	43	18
813	SAUDI - ARABIEN AM ROTEN MEER	-	-	12	74
822	BAHRAIN	-	-	-	32
824	KUWAIT	-	-	2	46
830	PAKISTAN	156	54	-	-
831	INDIEN-ARABISCHES MEER	874	1 145	1	28
832	INDIEN-GOLF VON BENGALEN	300	78	4	-
834	SRI LANKA	289	329	-	-
838	SINGAPUR	2 099	3 052	3	7
851	INDONESIEN	749	165	-	3
855	PHILIPPINEN	-	-	-	82
865	HONGKONG	269	428	13	2
872	VOLKSREPUBLIK CHINA	1 358	1 898	-	14
876	JAPAN	19	-	109	14
901	AUSTRALIEN	9	10	36	36
921	NEUSEELAND	-	-	21	8
1333	ANDERE GEWUERZE	14 577	16 906	3 352	3 102
062	BREMISCHE HAEFEN	1	2	124	123
230	DDR(KUESTENHAEFEN)	189	-	-	-
270	FINNLAND	-	-	188	371
280	SCHWEDEN	-	22	-	78
291	NORWEGEN-SKAGERRAK	-	-	273	162
301	DAENEMARK-OSTSEE, KATTEGATT	-	92	44	1 607
321	GROSSBRITANNIEN-WESTKUESTE	8 433	2 639	934	-
326	GROSSBRITANNIEN-NORDSEE	754	2 756	1 234	166
340	IRLAND	160	965	299	1
350	ROTTERDAM	816	36	6	126
360	ANTWERPEN	609	269	42	19
400	PORTUGAL	1 608	1 161	51	251
411	SPANIEN-ATLANTIK	4	253	-	-
412	SPANIEN-GOLF VON CADIZ	-	377	-	-
500	GRIECHENLAND	3 007	2 164	199	-
510	TUERKEI	2 135	4 650	-	-
603	TUNESIEN	-	-	87	356
613	MAROKKO-ATLANTIK	-	-	154	-
614	KANARISCHE INSELN	1	201	86	105
622	SENEGAL	258	221	-	-
627	GUINEA	-	-	267	166
628	SIERRA LEONE	-	-	-	60
652	REPUBLIK SUEDAFRIKA	918	2 311	-	-
661	MOSAMBIK	3 408	2 970	-	-
662	MADAGASKAR, KOMOREN	227	82	-	-
663	TANSANIA-TANGANJIK	442	278	1	-
666	KENIA	-	301	-	-
671	SOMALIA	1 656	632	101	-
676	SUDAN	-	-	445	15
703	KANADA-GROSSE SEEN	41	66	-	-
705	VEREINIGTE STAATEN-NOERDL. KAP HATTERAS	4 984	5 070	293	74
714	BARBADOS, GRENADA, WESTINDIEN	-	-	25	12
716	DOMINIKANISCHE REPUBLIK	206	311	-	-
722	GUATEMALA AM KARIBISCHEN MEER	242	121	-	-
723	HONDURAS AM KARIBISCHEN MEER	161	-	-	-
745	BRASILIEN-SUEDL. KAP SAN ROQUE	2 323	4 759	-	-
747	ARGENTINIEN	494	1 374	31	3
754	VEREINIGTE STAATEN AM PAZIFIK	76	-	-	16
782	PARAGUAY	59	-	-	-
804	ISRAEL-MITTELMEER	100	40	431	420
815	JEMEN, DEM. VOLKSREPUBLIK	-	-	114	-
832	INDIEN-GOLF VON BENGALEN	814	232	-	-
838	SINGAPUR	1 839	1 425	1	7
851	INDONESIEN	851	51	236	-
861	THAILAND	963	-	111	-

G U E T E R V E R K E H R U E B E R S E E

N A C H G U E T E R A R T E N U N D V E R K E H R S B E Z I R K E N

G U E T E R A R T E N U N D V E R K E H R S B E Z I R K E

E M P F A N G

M E N G E N I N T O N N E N

V E R S A N D

STATISTISCHE NR.		1978	1979	1978	1979
865	HONGKONG	1 898	1 815	3	1
871	CHINA (TAIWAN)	990	689	20	4
872	VOLKSREPUBLIK CHINA	2 497	552	-	-
875	KOREA, REPUBLIK	18	3 511	6	4
876	JAPAN	3 241	425	4	5
901	AUSTRALIEN	-	11	320	464
921	NEUSEELAND	-	-	74	-
1340	ROHTABAK U. TABAKABFAELLE	46 667	42 985	6 225	4 627
062	BREMISCHE HAEFEN	8	203	67	26
270	FINNLAND	208	286	206	69
280	SCHWEDEN	23	23	373	346
291	NORWEGEN-SKAGERRAK	8	-	272	842
301	DAENEMARK-OSTSEE, KATTEGATT	74	38	250	258
321	GROSSBRITANNIEN-WESTKUESTE	45	20	55	-
326	GROSSBRITANNIEN-NORDSEE	261	272	510	40
350	ROTTERDAM	81	28	7	19
360	ANTWERPEN	7	-	102	-
400	PORTUGAL	2	-	1	111
411	SPANIEN-ATLANTIK	1	2	506	-
413	SPANIEN-MITTELMEER	-	-	14	37
490	ALBANIEN	-	-	60	-
500	GRIECHENLAND	-	-	372	16
510	TUERKEI	6	6	66	4
560	POLEN	-	-	89	113
575	SOWJETUNION-FINNBUSEN	-	-	37	6
601	AEGYPTEN AM MITTELMEER	-	-	1 820	5
613	MAROKKO-ATLANTIK	-	-	-	38
614	KANARISCHE INSELN	6	36	212	178
627	GUINEA	-	-	48	-
652	REPUBLIK SUEDAFRIKA	-	17	28	11
676	SUDAN	-	-	51	-
702	KANADA-ATLANTIK	7	-	49	10
705	VEREINIGTE STAATEN-NOERDL. KAP HATTERAS	2 231	2 348	655	507
745	BRASILIEN-SUEDL. KAP SAN ROQUE	105	21	-	-
754	VEREINIGTE STAATEN AM PAZIFIK	40	-	27	16
801	ZYPERN	116	7	183	227
802	SYRIEN	-	-	203	284
804	ISRAEL-MITTELMEER	-	-	142	11
813	SAUDI - ARABIEN AM ROTEN MEER	-	-	7	358
814	JEMEN, ARAB. REPUBLIK	-	-	-	96
816	OMAN	-	-	199	119
820	VEREINIGTE ARABISCHE EMIRATE	-	-	442	777
821	KATAR	-	-	33	-
822	BAHRAIN	-	-	80	152
824	KUWAIT	-	-	19	69
825	IRAK	-	-	-	311
838	SINGAPUR	-	-	8	52
851	INDONESIEN	-	-	1	47
876	JAPAN	-	6	51	43
901	AUSTRALIEN	-	-	88	74
921	NEUSEELAND	-	-	6	268
1350	TABAKWAREN	3 306	3 373	7 427	5 667
062	BREMISCHE HAEFEN	37	-	143	114
260	MEMELLAND	-	2 610	-	-
321	GROSSBRITANNIEN-WESTKUESTE	-	-	-	24
326	GROSSBRITANNIEN-NORDSEE	319	6	131	337
350	ROTTERDAM	322	122	18	23
360	ANTWERPEN	161	93	3	7
413	SPANIEN-MITTELMEER	93	120	-	-
530	BULGARIEN	727	139	-	-
575	SOWJETUNION-FINNBUSEN	2 912	1 864	-	-
635	NIGERIA	-	-	87	89
702	KANADA-ATLANTIK	22	383	-	1
703	KANADA-GROSSE SEEN	55	-	1	-
705	VEREINIGTE STAATEN-NOERDL. KAP HATTERAS	-	-	37	10
711	MEXIKO AM GOLF VON MEXIKO	13 412	11 530	-	-
716	DOMINIKANISCHE REPUBLIK	152	85	-	-
722	GUATEMALA AM KARIBISCHEN MEER	1 654	1 852	-	-
723	HONDURAS AM KARIBISCHEN MEER	272	590	-	-
727	PANAMAKANAL - ZONE AM KARIBISCHEN MEER	52	35	-	-
728	KOLUMBIEN AM KARIBISCHEN MEER	73	273	-	-
729	VENEZUELA	51	-	-	-
745	BRASILIEN-SUEDL. KAP SAN ROQUE	64	5	-	-
746	URUGUAY	513	252	-	-
747	ARGENTINIEN	9 588	6 661	-	-
762	GUATEMALA AM PAZIFIK	89	18	-	-
764	EL SALVADOR	1 140	1 094	-	-
766	COSTA RICA AM PAZIFIK	102	150	-	-
771	KOLUMBIEN AM PAZIFIK	57	55	-	-
774	CHILE	585	432	-	-
812	JORDANIEN	-	-	28	60
813	SAUDI - ARABIEN AM ROTEN MEER	-	-	442	655
814	JEMEN, ARAB. REPUBLIK	-	-	92	77
838	SINGAPUR	-	101	-	10
865	HONGKONG	324	956	-	-
872	VOLKSREPUBLIK CHINA	7 454	9 863	-	-
876	JAPAN	-	323	2	10
901	AUSTRALIEN	159	236	11	20
921	NEUSEELAND	84	89	-	5
1361	HONIG	40 683	40 136	1 073	1 514
062	BREMISCHE HAEFEN	1	3	57	55

G U E T E R V E R K E H R U E B E R S E E

N A C H G U E T E R A R T E N U N D V E R K E H R S B E Z I R K E N

G U E T E R A R T E N U N D V E R K E H R S B E Z I R K E

M E N G E N I N T O N N E N
E M P F A N G V E R S A N D

STATISTISCHE NR.		1978	1979	1978	1979
270	FINNLAND	210	179	82	76
280	SCHWEDEN	2	66	102	223
291	NORWEGEN-SKAGERRAK	-	-	59	82
294	NORWEGEN-NORDSEE, ATLANTIK	-	-	41	43
301	DAENEMARK-OSTSEE, KATTEGATT	597	472	1 255	403
310	ISLAND	-	-	82	33
321	GROSSBRITANNIEN-WESTKUESTE	-	8	26	2
326	GROSSBRITANNIEN-NORDSEE	6 138	3 957	44	450
340	IRLAND	367	62	572	60
350	ROTTERDAM	494	19	49	46
360	ANTWERPEN	144	68	46	146
380	FRANKREICH-KANAL	-	-	-	36
400	PORTUGAL	1	2	32	21
413	SPANIEN-MITTELMEER	7	55	-	5
510	TUERKEI	167	95	7	4
560	POLEN	94	110	7	-
575	SOWJETUNION-FINNBUSEN	91	-	-	8
601	AEGYPTEN AM MITTELMEER	9	-	182	76
602	LIBYEN	-	-	276	242
603	TUNESIEN	-	-	52	3
604	ALGERIEN	-	-	6	60
606	MAROKKO-MITTELMEER	-	-	13	21
614	KANARISCHE INSELN	51	48	33	101
622	SENEGAL	-	-	23	9
629	LIBERIA	-	-	72	2
632	GHANA	-	-	23	-
635	NIGERIA	31	-	1 172	206
652	REPUBLIK SUEDAFRIKA	281	122	929	355
666	KENIA	-	-	28	26
673	DSCHIBUTI	-	-	70	36
702	KANADA-ATLANTIK	12	57	437	1 469
705	VEREINIGTE STAATEN-NOERDL. KAP HATTERAS	2 183	1 340	860	186
710	VEREINIGTE STAATEN-GOLF VON MEXIKO	48	-	30	3
711	MEXIKO AM GOLF VON MEXIKO	-	-	77	39
712	NIEDERLAENDISCHE ANTILLEN	-	-	44	75
715	PUERTO RICO	145	-	5	3
716	DOMINIKANISCHE REPUBLIK	20	-	29	61
722	GUATEMALA AM KARIBISCHEN MEER	-	-	38	31
728	KOLUMBIEN AM KARIBISCHEN MEER	-	-	47	115
729	VENEZUELA	-	-	127	71
742	SURINAM	-	-	22	33
745	BRASILIEN-SUEDL. KAP SAN ROQUE	10	87	28	77
746	URUGUAY	-	-	28	64
747	ARGENTINIEN	102	45	131	327
754	VEREINIGTE STAATEN AM PAZIFIK	5	1	61	229
773	PERU	-	-	29	28
774	CHILE	-	-	54	92
782	PARAGUAY	-	-	21	33
801	ZYPERN	-	-	62	99
803	LIBANON	-	-	73	170
804	ISRAEL-MITTELMEER	148	480	106	195
812	JORDANIEN	-	-	40	36
813	SAUDI - ARABIEN AM ROTEN MEER	-	-	287	957
814	JEMEN, ARAB. REPUBLIK	-	-	17	21
815	JEMEN, DEM. VOLKSREPUBLIK	-	-	100	113
816	OMAN	-	-	46	2
820	VEREINIGTE ARABISCHE EMIRATE	-	-	84	199
821	KATAR	-	-	7	47
822	BAHRAIN	-	-	25	43
823	SAUDI - ARABIEN AM PERSISCHEN GOLF	-	-	41	52
824	KUWAIT	-	-	217	305
826	IRAN	-	-	111	36
830	PAKISTAN	-	-	25	18
831	INDIEN-ARABISCHES MEER	16	-	19	97
838	SINGAPUR	-	-	122	293
851	INDONESIEN	-	-	32	43
861	THAILAND	-	-	3	26
865	HONGKONG	111	20	34	78
872	VOLKSREPUBLIK CHINA	320	308	-	-
875	KOREA, REPUBLIK	8	2	12	158
876	JAPAN	84	41	319	235
901	AUSTRALIEN	-	-	308	206
915	FIDSCHI, TONGA, SALOMONEN	-	-	22	43
916	FRANZOESISCH - POLYNESIEN	-	-	15	36
1362	SUESS- U.ZUCKERWAREN U.AE.	11 984	7 719	9 921	9 612
062	BREMISCHE HAEFEN	5	19	38	103
270	FINNLAND	-	1	126	151
280	SCHWEDEN	2	69	343	505
291	NORWEGEN-SKAGERRAK	67	80	154	201
294	NORWEGEN-NORDSEE, ATLANTIK	62	60	133	54
301	DAENEMARK-OSTSEE, KATTEGATT	221	94	246	305
310	ISLAND	-	-	251	320
321	GROSSBRITANNIEN-WESTKUESTE	-	-	57	23
326	GROSSBRITANNIEN-NORDSEE	454	421	555	663
340	IRLAND	113	240	34	32
350	ROTTERDAM	84	2	46	43
360	ANTWERPEN	19	-	20	29
400	PORTUGAL	2	2	39	9
413	SPANIEN-MITTELMEER	4	50	1	-
420	GIBRALTAR	-	-	13	27
430	MALTA	-	-	89	25
500	GRIECHENLAND	-	-	35	77
510	TUERKEI	300	40	-	4
560	POLEN	12	22	119	13
575	SOWJETUNION-FINNBUSEN	252	116	79	25
601	AEGYPTEN AM MITTELMEER	-	-	112	79
602	LIBYEN	-	-	317	24

GUETERVERKEHR UEBER SEE

NACH GUETERARTEN UND VERKEHRSBEZIRKEN

GUETERARTEN UND VERKEHRSBEZIRKE

MENGEN IN TONNEN
E M P F A N G V E R S A N D

STATISTISCHE NR.		1978	1979	1978	1979
603	TUNESIEN	-	-	216	46
604	ALGERIEN	-	-	127	61
606	MAROKKO-MITTELMEER	-	-	20	27
613	MAROKKO-ATLANTIK	-	-	16	33
614	KANARISCHE INSELN	-	-	587	558
622	SENEGAL	-	-	171	14
624	GUINEA - BISSAU, KAP VERDE	-	-	119	35
628	SIERRA LEONE	-	-	44	34
629	LIBERIA	-	-	141	88
631	ELFENBEINKUESTE	-	-	85	38
632	GHANA	-	-	45	51
633	TOGO	10	-	189	101
635	NIGERIA	-	-	425	198
644	VOLKSREPUBLIK KONGO	-	-	4	46
645	ZAIRE	-	-	6	44
646	ANGOLA	-	-	588	39
651	NAMIBIA	-	-	34	32
652	REPUBLIK SUEDAFRIKA	1	-	149	181
661	MOSAMBIK	-	-	21	6
663	TANSANIA-TANGANJICA	-	-	17	25
665	MAURITIUS, SESCHELLEN	-	-	48	17
666	KENIA	-	-	11	28
671	SOMALIA	-	-	7	21
702	KANADA-ATLANTIK	143	192	44	60
703	KANADA-GROSSE SEEN	8	28	37	-
704	VEREINIGTE STAATEN-GROSSE SEEN	37	2	43	12
705	VEREINIGTE STAATEN-NOERDL. KAP HATTERAS	466	498	399	241
710	VEREINIGTE STAATEN-GOLF VON MEXIKO	29	50	58	-
711	MEXIKO AM GOLF VON MEXIKO	-	-	10	58
712	NIEDERLAENDISCHE ANTILLEN	-	-	12	21
713	GUADELOUPE, MARTINIQUE	-	-	8	27
715	PUERTO RICO	1	-	63	3
716	DOMINIKANISCHE REPUBLIK	-	-	59	17
719	JAMAICA	-	-	43	5
722	GUATEMALA AM KARIBISCHEN MEER	-	-	53	12
723	HONDURAS AM KARIBISCHEN MEER	-	-	20	-
725	COSTA RICA AM KARIBISCHEN MEER	-	-	15	21
729	VENEZUELA	-	-	70	59
742	SURINAM	-	-	105	58
745	BRASILIEN-SUEDL. KAP SAN ROQUE	28	11	52	91
747	ARGENTINIEN	36	17	18	26
754	VEREINIGTE STAATEN AM PAZIFIK	219	326	81	12
766	COSTA RICA AM PAZIFIK	-	-	8	29
772	ECUADOR	-	-	38	10
773	PERU	-	-	47	23
774	CHILE	-	-	67	42
801	ZYPERN	-	-	62	124
803	LIBANON	4	-	25	16
804	ISRAEL-MITTELMEER	483	1 849	24	37
812	JORDANIEN	-	-	187	263
813	SAUDI - ARABIEN AM ROTEN MEER	-	-	21	265
814	JEMEN, ARAB. REPUBLIK	-	-	46	117
815	JEMEN, DEN. VOLKSREPUBLIK	-	-	41	32
816	OMAN	-	-	111	15
820	VEREINIGTE ARABISCHE EMIRATE	-	-	155	183
821	KATAR	-	-	10	23
823	SAUDI - ARABIEN AM PERSISCHEN GOLF	-	-	242	378
824	KUWAIT	-	-	99	238
826	IRAN	-	-	47	1
831	INDIEN-ARABISCHES MEER	12	88	118	126
832	INDIEN-GOLF VON BENGALEN	80	66	31	11
833	BANGLADESCH	-	-	15	21
834	SRI LANKA	-	-	186	13
836	BIRMA	-	1	9	20
837	MALAYSIA, BRUNEI	6	22	35	4
838	SINGAPUR	64	68	156	60
851	INDONESIEN	5	6	80	27
855	PHILIPPINEN	-	54	41	17
865	HONGKONG	594	992	370	58
871	CHINA (TAIWAN)	24	177	26	23
872	VOLKSREPUBLIK CHINA	455	383	-	2
875	KOREA, REPUBLIK	23	120	20	9
876	JAPAN	996	810	273	336
877	RIU-KIU-INSELN	-	-	55	-
901	AUSTRALIEN	-	-	200	169
921	NEUSEELAND	-	-	17	28
1390	NAHRUNGSMITTELZUBEREITUNGEN, A.N.G.	5 432	7 033	10 202	8 139
062	BREMISCHE HAEFEN	585	481	-	-
245	DEUTSCHE OSTGEBIETE Z.Z. SOWJETISCH	-	-	-	2 098
260	MEMELLAND	-	-	-	1 120
270	FINNLAND	-	-	85	13
280	SCHWEDEN	-	37	109	86
291	NORWEGEN-SKAGERRAK	-	-	228	-
301	DAENEMARK-OSTSEE, KATTEGATT	239	662	-	-
326	GROSSBRITANNIEN-NORDSEE	20	46	-	75
340	IRLAND	65	298	-	-
350	ROTTERDAM	73	-	-	-
361	UEBRIGES BELGIEN	502	300	-	-
380	FRANKREICH-KANAL	189	-	-	-
411	SPANIEN-ATLANTIK	-	-	4 238	2 195
413	SPANIEN-MITTELMEER	-	-	4 269	1 584
420	GIBRALTAR	12	-	27	62
520	RUMAENIEN	-	-	-	5 179
571	SOWJETUNION-LITAUEN, LETTLAND, ESTLAND	-	-	-	5 470
576	SOWJETUNION-EIS- UND WEISSES MEER	-	-	-	4 253
577	SOWJETUNION-SCHWARZES, KASPISCHES MEER	-	-	-	1 735
601	AEGYPTEN AM MITTELMEER	-	-	-	30

GUETERVERKEHR UEBER SEE

NACH GUETERARTEN UND VERKEHRSBEZIRKEN

GUETERARTEN UND VERKEHRSBEZIRKE

MENGEN IN TONNEN

VERSAND

STATISTISCHE NR.		E M P F A N G		V E R S A N D	
		1978	1979	1978	1979
614	KANARISCHE INSELN	-	-	28	390
628	SIERRA LEONE	-	-	-	59
632	GHANA	-	-	-	654
652	REPUBLIK SUEDAFRIKA	372	3 227	-	-
662	MADAGASKAR, KOMOREN	125	274	-	-
705	VEREINIGTE STAATEN-NOERDL. KAP HATTERAS	-	37	-	36
713	GUADELOUPE, MARTINIQUE	-	-	26	-
729	VENEZUELA	-	-	-	99
745	BRASILILIEN-SUEDL. KAP SAN ROQUE	732	864	-	-
746	URUGUAY	3 105	3 628	-	-
747	ARGENTINIEN	30 059	22 950	-	-
754	VEREINIGTE STAATEN AM PAZIFIK	-	-	71	-
766	COSTA RICA AM PAZIFIK	-	51	-	-
774	CHILE	149	445	-	-
814	JEMEN, ARAB. REPUBLIK	-	-	47	21
823	SAUDI - ARABIEN AM PERSISCHEN GOLF	-	-	15	37
837	MALAYSIA, BRUNEI	-	-	-	33
855	PHILIPPINEN	-	-	21	24
865	HONGKONG	-	-	126	105
876	JAPAN	-	-	315	577
901	AUSTRALIEN	1 576	1 601	-	1
921	NEUSEELAND	513	291	-	-
1411	RINDFLEISCH, FRISCH U. GEFROREN	38 423	35 265	9 636	25 980
062	BREMISCHE HAEFEN	571	1 792	1	55
270	FINNLAND	103	365	101	219
280	SCHWEDEN	809	874	222	763
291	NORWEGEN-SKAGERRAK	-	-	401	191
294	NORWEGEN-NORDSEE, ATLANTIK	336	1	51	-
301	DAENEMARK-OSTSEE, KATTEGATT	20 993	27 753	146	194
310	ISLAND	1 905	1 378	-	-
321	GROSSBRITANNIEN-WESTKUESTE	172	18	8	-
326	GROSSBRITANNIEN-NORDSEE	45	254	98	80
340	IRLAND	1 036	299	-	-
350	ROTTERDAM	124	124	90	71
353	UEBRIGE NIEDERLANDE	281	427	-	-
360	ANTWERPEN	7	60	15	-
361	UEBRIGES BELGIEN	1 841	1 376	-	-
380	FRANKREICH-KANAL	-	23	-	34
413	SPANIEN-MITTELMEER	-	-	2 409	-
420	GIBRALTAR	-	-	588	904
430	MALTA	-	-	26	127
560	POLEN	67	29	10	-
571	SOWJETUNION-LITAUEN, LETTLAND, ESTLAND	-	-	-	351
601	AEgypten AM MITTELMEER	-	-	63	99
606	MAROKKO-MITTELMEER	-	-	4	47
614	KANARISCHE INSELN	-	14	4 127	3 635
622	SENEGAL	-	40	48	52
623	GAMBIA	-	-	15	22
628	SIERRA LEONE	-	-	42	5
629	LIBERIA	-	-	203	338
631	ELFENBEINKUESTE	-	-	114	20
632	GHANA	-	-	11	66
633	TOGO	-	-	138	18
635	NIGERIA	-	-	1 335	-
644	VOLKSREPUBLIK KONGO	-	-	37	18
652	REPUBLIK SUEDAFRIKA	2 038	2 615	-	5
660	REUNION	-	-	-	31
662	MADAGASKAR, KOMOREN	-	159	-	-
665	MAURITIUS, SESCHELLEN	-	-	21	4
673	DSCHIBUTI	-	-	42	84
702	KANADA-ATLANTIK	-	57	-	-
704	VEREINIGTE STAATEN-GROSSE SEEN	2 447	1 172	3	-
705	VEREINIGTE STAATEN-NOERDL. KAP HATTERAS	301	428	231	1 363
706	VEREINIGTE STAATEN-SUEDL. KAP HATTERAS	-	62	-	-
710	VEREINIGTE STAATEN-GOLF VON MEXIKO	1 373	751	21	38
712	NIEDERLAENDISCHE ANTILLEN	-	2	267	330
713	GUADELOUPE, MARTINIQUE	-	-	105	94
715	PUERTO RICO	-	-	42	-
721	BELIZE, BAHAMAS, BERMUDA	-	-	342	117
722	GUATEMALA AM KARIBISCHEN MEER	-	-	21	-
729	VENEZUELA	-	22	393	1 064
745	BRASILILIEN-SUEDL. KAP SAN ROQUE	330	73	-	-
746	URUGUAY	409	1 120	-	-
747	ARGENTINIEN	11 805	15 584	-	83
754	VEREINIGTE STAATEN AM PAZIFIK	-	7	151	634
774	CHILE	159	342	21	18
802	SYRIEN	-	-	53	-
803	LIBANON	-	-	20	23
804	ISRAEL-MITTELMEER	2 224	973	11	16
813	SAUDI - ARABIEN AM ROTEN MEER	-	75	3 761	5 838
814	JEMEN, ARAB. REPUBLIK	-	-	91	250
815	JEMEN, DEM. VOLKSREPUBLIK	-	-	30	-
816	OMAN	-	-	322	-
820	VEREINIGTE ARABISCHE EMIRATE	-	-	723	1 556
822	BAHRAIN	-	-	196	9
823	SAUDI - ARABIEN AM PERSISCHEN GOLF	-	-	89	23
824	KUWAIT	-	-	1 541	1 625
826	IRAN	-	-	36	387
831	INDIEN-ARABISCHES MEER	30	66	3	-
833	BANGLADESCH	54	52	-	-
837	MALAYSIA, BRUNEI	-	-	4	114
838	SINGAPUR	16	-	110	65
855	PHILIPPINEN	-	-	28	245
861	THAILAND	-	-	26	-
865	HONGKONG	5	138	3 706	4 070
871	CHINA (TAIWAN)	50	1	-	347
872	VOLKSREPUBLIK CHINA	3 457	3 508	-	-

G U E T E R V E R K E H R U E B E R S E E

N A C H G U E T E R A R T E N U N D V E R K E H R S B E Z I R K E N

G U E T E R A R T E N U N D V E R K E H R S B E Z I R K E

M E N G E N I N T O N N E N

S T A T I S T I S C H E

E M P F A N G

V E R S A N D

NR.		1978	1979	1978	1979
876	JAPAN	36	78	23 307	31 610
901	AUSTRALIEN	1 554	1 692	2	-
916	FRANZÖSISCH - POLYNESIEN	-	-	63	88
921	NEUSEELAND	6 021	7 326	-	-
1412	ANDERES FLEISCH, FRISCH U. GEFROREN	60 721	71 248	46 186	57 571
062	BREMISCHE HAEFEN	69	20	26	23
245	DEUTSCHE OSTGEBIETE Z.Z. SOWJETISCH	468	-	-	-
270	FINNLAND	-	-	-	29
280	SCHWEDEN	185	464	352	764
291	NORWEGEN-SKAGERRAK	408	703	17	32
294	NORWEGEN-NORDSEE, ATLANTIK	27 766	29 437	11	66
301	DAENEMARK-OSTSEE, KATTEGATT	308	23	293	493
307	GROENLAND, FAEROEER	522	-	-	-
310	ISLAND	9 050	9 908	-	8
321	GROSSBRITANNIEN-WESTKÜSTE	59	-	-	6
326	GROSSBRITANNIEN-NORDSEE	565	864	1 352	1 526
340	IRLAND	816	932	-	-
350	ROTTERDAM	25	39	61	-
360	ANTWERPEN	149	18	-	-
400	PORTUGAL	-	-	508	717
420	GIBRALTAR	-	-	53	56
560	POLEN	-	-	31	-
601	ÄGYPTEN AM MITTELMEER	-	-	95	5
602	LIBYEN	-	-	-	21
614	KANARISCHE INSELN	1 716	1 109	316	163
622	SENEGAL	35	50	130	206
629	LIBERIA	-	-	25	12
631	ELFENBEINKÜSTE	-	-	56	465
632	GHANA	-	-	284	1
633	TOGO	-	-	96	2
634	BENIN	-	-	17	28
635	NIGERIA	-	9	2 051	2 320
637	KAMERUN	-	-	219	124
643	GABUN	-	-	183	117
644	VOLKSREPUBLIK KONGO	-	-	919	1 576
645	ZAIRE	-	-	135	218
652	REPUBLIK SÜDAFRIKA	762	715	15	44
660	REUNION	-	-	115	43
662	MADAGASKAR, KOMOREN	-	-	30	31
663	TANSANIA-TANGANJIKA	-	-	25	-
665	MAURITIUS, SESCHELLEN	-	60	12	1
666	KENIA	-	-	-	23
702	KANADA-ATLANTIK	2 881	5 138	205	120
705	VEREINIGTE STAATEN-NÖRDL. KAP HATTERAS	426	77	2 414	38
711	MEXIKO AM GOLF VON MEXIKO	-	-	3	368
712	NIEDERLÄNDISCHE ANTILLEN	-	-	79	59
713	GUADELOUPE, MARTINIQUE	-	-	1 525	1 875
714	BARBADOS, GRENADA, WESTINDIEN	-	-	58	-
715	PUERTO RICO	-	18	148	145
716	DOMINIKANISCHE REPUBLIK	-	-	1 679	2 028
718	KUBA	-	-	27	-
720	TRINIDAD, TOBAGO	-	95	106	84
725	COSTA RICA AM KARIBISCHEN MEER	-	-	40	42
727	PANAMAKANAL - ZONE AM KARIBISCHEN MEER	-	-	211	328
729	VENEZUELA	2	7	66	139
742	SURINAM	-	-	54	73
743	FRANZÖSISCH - GUAYANA	-	-	13	48
744	BRASILIEN-NÖRDL. KAP SAN ROQUE	30	25	44	38
745	BRASILIEN-SÜDL. KAP SAN ROQUE	1	-	173	334
746	URUGUAY	346	264	1	9
747	ARGENTINIEN	17 994	7 118	24	95
752	KANADA AM PAZIFIK	2 441	1 904	-	5
754	VEREINIGTE STAATEN AM PAZIFIK	2 110	2 948	436	376
773	PERU	4 746	2 416	-	-
774	CHILE	1 940	1 344	1	4
801	ZYPERN	-	-	406	358
804	ISRAEL-MITTELMEER	-	-	972	1 717
823	SAUDI - ARABIEN AM PERSISCHEN GOLF	-	-	1	23
824	KUWAIT	-	-	33	15
834	SRI LANKA	9	15	-	357
837	MALAYSIA, BRUNEI	1 064	993	5	10
838	SINGAPUR	380	805	51	126
851	INDONESIEN	28	106	-	5
861	THAILAND	455	102	-	7
865	HONGKONG	383	204	371	112
871	CHINA (TAIWAN)	490	690	3	18
872	VOLKSREPUBLIK CHINA	539	799	-	-
876	JAPAN	821	2 431	2 311	2 652
901	AUSTRALIEN	109	212	368	572
916	FRANZÖSISCH - POLYNESIEN	-	-	20	7
921	NEUSEELAND	361	866	7	-
1420	FISCHE, SCHAL- U. WEICHTIERE, FRISCH U. ZUBER	80 666	73 243	19 394	21 383
326	GROSSBRITANNIEN-NORDSEE	-	60	-	-
702	KANADA-ATLANTIK	-	69	-	-
1430	FRISCHE MILCH U. SAHNE	-	129	2	1
622	SENEGAL	-	-	-	172
291	NORWEGEN-SKAGERRAK	104	63	-	-
301	DAENEMARK-OSTSEE, KATTEGATT	494	875	-	-
321	GROSSBRITANNIEN-WESTKÜSTE	-	41	92	40
326	GROSSBRITANNIEN-NORDSEE	54	-	4 874	5 513
340	IRLAND	-	1 894	18	-

GÜTERVERKEHR ÜBER SEE

NACH GÜTERARTEN UND VERKEHRSBEZIRKEN

STATISTISCHE NR.		MENGEN IN TONNEN			
		E M P F A N G		V E R S A N D	
		1978	1979	1978	1979
420	GIBRALTAR	-	-	2	27
430	MALTA	-	-	-	32
510	TUERKEI	-	-	-	84
575	SOWJETUNION-FINNBUSEN	-	-	-	1 997
601	ÄGYPTEN AM MITTELMEER	-	-	88	1 144
602	LIBYEN	-	-	245	102
604	ALGERIEN	-	-	60	25
613	MAROKKO-ATLANTIK	-	-	730	-
614	KANARISCHE INSELN	-	-	141	168
629	LIBERIA	-	-	20	14
632	GHANA	-	-	30	4
633	TOGO	-	-	25	8
666	KENIA	-	-	-	223
705	VEREINIGTE STAATEN-NOERDL. KAP HATTERAS	-	-	26	28
712	NIEDERLAENDISCHE ANTILLEN	-	-	41	15
717	HAITI	-	-	6	334
720	TRINIDAD, TOBAGO	-	-	282	151
722	GUATEMALA AM KARIBISCHEN MEER	-	-	21	-
723	HONDURAS AM KARIBISCHEN MEER	-	-	46	68
729	VENEZUELA	-	-	180	243
764	EL SALVADOR	-	-	9	36
774	CHILE	-	-	1 163	948
801	ZYPERN	-	-	39	129
802	SYRIEN	-	-	27	11
803	LIBANON	-	-	106	220
812	JORDANIEN	-	-	4	71
813	SAUDI - ARABIEN AM ROTEN MEER	-	-	191	921
816	OMAN	-	-	62	-
820	VEREINIGTE ARABISCHE EMIRATE	-	-	125	363
821	KATAR	-	-	94	69
822	BAHRAIN	-	-	89	89
823	SAUDI - ARABIEN AM PERSISCHEN GOLF	-	-	100	123
824	KUWAIT	-	-	252	723
826	IRAN	-	-	-	97
830	PAKISTAN	-	-	91	338
832	INDIEN-GOLF VON BENGALEN	-	-	-	56
837	MALAYSIA, BRUNEI	-	-	3	21
838	SINGAPUR	-	-	169	57
851	INDONESIEN	-	-	291	274
865	HONGKONG	-	-	207	188
871	CHINA (TAIWAN)	-	-	252	14
875	KOREA, REPUBLIK	-	-	47	64
876	JAPAN	-	-	130	74
921	NEUSEELAND	53	-	1	2
1441	BUTTER	722	2 910	10 498	15 270
062	BREMISCHE HAEFEN	-	-	103	61
270	FINNLAND	4 649	5 135	-	-
280	SCHWEDEN	-	110	-	4
291	NORWEGEN-SKAGERRAK	103	56	-	6
301	DAENEMARK-OSTSEE, KATTEGATT	1 016	1 369	20	40
321	GROSSBRITANNIEN-WESTKÜSTE	-	-	33	-
326	GROSSBRITANNIEN-NORDSEE	65	48	1 924	3 096
340	IRLAND	28	-	64	131
350	ROTTERDAM	19	20	58	26
360	ANTWERPEN	-	-	38	-
361	UEBRIGES BELGIEN	109	27	-	3
400	PORTUGAL	88	-	3	6
430	MALTA	-	-	150	55
500	GRIECHENLAND	-	-	103	94
510	TUERKEI	-	-	1	109
601	ÄGYPTEN AM MITTELMEER	-	15	192	400
602	LIBYEN	-	-	474	-
603	TUNESIEN	-	-	115	633
604	ALGERIEN	-	51	2 601	5 374
606	MAROKKO-MITTELMEER	-	-	190	143
613	MAROKKO-ATLANTIK	-	-	172	-
614	KANARISCHE INSELN	-	1	448	587
629	LIBERIA	-	-	84	110
635	NIGERIA	-	-	124	11
644	VOLKSREPUBLIK KONGO	-	-	-	81
651	NAMIBIA	-	-	19	29
652	REPUBLIK SÜDAFRIKA	213	-	193	208
661	MOSAMBIK	-	-	10	41
665	MAURITIUS, SESCHELLEN	-	-	2	123
666	KENIA	-	-	214	143
676	SUDAN	-	-	510	-
702	KANADA-ATLANTIK	-	-	512	1 018
703	KANADA-GROSSE SEEN	1	-	79	29
704	VEREINIGTE STAATEN-GROSSE SEEN	-	-	23	4
705	VEREINIGTE STAATEN-NOERDL. KAP HATTERAS	46	-	9 140	4 863
710	VEREINIGTE STAATEN-GOLF VON MEXIKO	-	-	-	59
712	NIEDERLAENDISCHE ANTILLEN	-	-	22	7
714	BARBADOS, GRENADA, WESTINDIEN	-	2	22	54
715	PUERTO RICO	-	-	27	-
716	DOMINIKANISCHE REPUBLIK	-	-	47	57
717	HAITI	-	-	36	19
720	TRINIDAD, TOBAGO	-	-	283	36
721	BELIZE, BAHAMAS, BERMUDA	-	-	21	24
722	GUATEMALA AM KARIBISCHEN MEER	-	-	19	22
727	PANAMAKANAL - ZONE AM KARIBISCHEN MEER	-	-	151	77
729	VENEZUELA	-	-	150	154
742	SURINAM	-	-	346	312
744	BRASILIEN-NOERDL. KAP SAN ROQUE	-	-	120	-
747	ARGENTINIEN	1	15	205	1 535
752	KANADA AM PAZIFIK	-	-	452	196
754	VEREINIGTE STAATEN AM PAZIFIK	-	-	1 547	1 125
764	EL SALVADOR	-	-	333	254

GÜTERVERKEHR ÜBER SEE

NACH GÜTERARTEN UND VERKEHRSBEZIRKEN

GÜTERARTEN UND VERKEHRSBEZIRKE

MENGEN IN TONNEN
E M P F A N G V E R S A N D

STATISTISCHE NR.		1978	1979	1978	1979
774	CHILE	-	-	30	317
801	ZYPERN	-	-	853	671
802	SYRIEN	-	-	524	197
803	LIBANON	-	-	255	110
812	JORDANIEN	-	-	30	255
813	SAUDI - ARABIEN AM ROTEN MEER	-	-	71	120
814	JEMEN, ARAB. REPUBLIK	-	-	3	36
815	JEMEN, DEM. VOLKSREPUBLIK	-	-	85	122
816	OMAN	-	-	64	28
820	VEREINIGTE ARABISCHE EMIRATE	-	-	73	81
821	KATAR	-	-	12	26
822	BAHRAIN	-	-	77	7
823	SAUDI - ARABIEN AM PERSISCHEN GOLF	-	-	82	322
824	KUWAIT	-	-	166	314
826	IRAN	-	-	16	117
831	INDIEN-ARABISCHES MEER	-	-	2	512
838	SINGAPUR	-	-	90	177
855	PHILIPPINEN	-	-	158	14
865	HONGKONG	-	-	88	131
871	CHINA (TAIWAN)	-	-	16	34
875	KOREA, REPUBLIK	-	-	2	96
876	JAPAN	1	59	9 453	8 841
901	AUSTRALIEN	29	96	3 019	3 300
921	NEUSEELAND	405	1 367	17	32
1442	KAESE	6 852	8 453	36 740	37 347
062	BREMISCHE HAEFEN	20	-	90	196
301	DAENEMARK-OSTSEE, KATTEGATT	808	1 121	109	126
350	ROTTERDAM	-	-	33	20
500	GRIECHENLAND	-	-	308	2 468
510	TUERKEI	-	-	22	11
571	SOWJETUNION-LITAUEN, LETTLAND, ESTLAND	-	-	-	88
601	AEGYPTEN AM MITTELMEER	-	-	39	45
602	LIBYEN	-	-	4 051	9 368
604	ALGERIEN	-	-	3 557	8 422
613	MAROKKO-ATLANTIK	-	-	321	343
614	KANARISCHE INSELN	-	-	27	1 249
621	MAURETANIEN	-	-	4 234	1 800
622	SENEGAL	-	-	71	1 832
628	SIERRA LEONE	-	-	39	47
629	LIBERIA	-	-	154	336
631	ELFENBEINKÜSTE	-	-	71	-
633	TOGO	-	-	55	6
635	NIGERIA	-	-	13 652	12 402
645	ZAIRE	-	-	218	18
646	ANGOLA	-	-	-	707
702	KANADA-ATLANTIK	-	-	251	79
706	VEREINIGTE STAATEN-SÜDL. KAP HATTERAS	-	-	359	-
712	NIEDERLÄNDISCHE ANTILLEN	-	-	157	158
713	GUADELOUPE, MARTINIQUE	-	-	90	49
714	BARBADOS, GRENADA, WESTINDIEN	-	-	47	144
715	PUERTO RICO	-	-	236	3
716	DOMINIKANISCHE REPUBLIK	-	-	13	105
717	HAITI	-	-	1 770	1 175
719	JAMAICA	-	-	-	69
720	TRINIDAD, TOBAGO	-	-	34	489
721	BELIZE, BAHAMAS, BERMUDA	-	-	15	216
723	HONDURAS AM KARIBISCHEN MEER	-	-	95	7
729	VENEZUELA	-	-	69	206
741	GUYANA	-	-	711	306
742	SURINAM	-	-	5	23
773	PERU	-	-	144	-
774	CHILE	-	-	341	121
802	SYRIEN	-	-	-	114
803	LIBANON	-	-	778	5
812	JORDANIEN	-	-	111	195
813	SAUDI - ARABIEN AM ROTEN MEER	-	-	196	653
814	JEMEN, ARAB. REPUBLIK	-	-	148	697
815	JEMEN, DEM. VOLKSREPUBLIK	-	-	-	247
816	OMAN	-	-	368	192
820	VEREINIGTE ARABISCHE EMIRATE	-	-	907	2 265
821	KATAR	-	-	72	160
822	BAHRAIN	-	-	292	761
823	SAUDI - ARABIEN AM PERSISCHEN GOLF	-	-	686	431
824	KUWAIT	-	-	1 361	2 870
825	IRAK	-	-	60	43
826	IRAN	-	-	75	14
830	PAKISTAN	-	-	40	-
837	MALAYSIA, BRUNEI	-	-	261	15
838	SINGAPUR	-	-	1 651	100
855	PHILIPPINEN	-	-	385	23
865	HONGKONG	-	-	458	281
871	CHINA (TAIWAN)	-	-	25	33
876	JAPAN	-	-	66	498
1443	MILCH IN DOSEN	851	1 123	39 427	52 380
062	BREMISCHE HAEFEN	-	-	316	248
270	FINNLAND	83	-	1	7
280	SCHWEDEN	178	17	30	4
291	NORWEGEN-SKAGERRAK	-	72	-	-
294	NORWEGEN-NORDSEE, ATLANTIK	-	-	-	281
301	DAENEMARK-OSTSEE, KATTEGATT	14 268	18 605	19	276
306	DAENEMARK-NORDSEE	494	-	-	-
321	GROSSBRITANNIEN-WESTKÜSTE	177	337	-	-
326	GROSSBRITANNIEN-NORDSEE	25	2	577	295
340	IRLAND	34	222	-	-

GÜTERVERKEHR ÜBER SEE

NACH GÜTERARTEN UND VERKEHRSBEZIRKEN

GÜTERARTEN UND VERKEHRSBEZIRKE

MENGEN IN TONNEN
E M P F A N G V E R S A N D

STATISTISCHE NR.		1978	1979	1978	1979
350	ROTTERDAM	-	117	397	289
400	PORTUGAL	-	-	248	264
420	GIBRALTAR	-	-	12	31
430	MALTA	-	-	-	265
500	GRIECHENLAND	-	-	78	417
510	TÜRKEI	-	-	3 479	1 271
560	POLEN	1 084	-	22	22
601	ÄGYPTEN AM MITTELMEER	-	-	3 470	5 863
602	LIBYEN	-	-	202	2 737
604	ALGERIEN	-	-	370	411
606	MAROKKO-MITTELMEER	-	-	77	42
613	MAROKKO-ATLANTIK	-	-	43	-
614	KANARISCHE INSELN	-	-	87	320
621	MAURETANIEN	-	-	1 090	-
622	SENEGAL	-	-	426	1 571
623	GAMBIA	-	-	200	95
624	GUINEA - BISSAU, KAP VERDE	-	-	371	201
628	SIERRA LEONE	-	-	250	858
629	LIBERIA	-	-	285	450
631	ELFENBEINKÜSTE	-	-	37	488
632	GHANA	-	-	2 604	2 683
633	TOGO	-	-	71	4
634	BENIN	-	-	-	157
635	NIGERIA	-	-	1 964	2 033
637	KAMERUN	-	-	67	128
643	GABUN	-	-	12	29
644	VOLKSREPUBLIK KONGO	-	-	-	45
645	ZAIRE	-	-	606	243
646	ANGOLA	-	-	11	969
652	REPUBLIK SÜDAFRIKA	-	-	2	181
661	MOSAMBIK	-	-	674	370
662	MADAGASKAR, KOMOREN	-	-	1	204
663	TANSANIA-TANGANJIK	-	-	320	940
664	TANSANIA-SANSIBAR	-	-	306	-
665	MAURITIUS, SESCHELLEN	-	-	33	130
666	KENIA	-	-	582	988
673	DSCHIBUTI	-	-	194	872
674	ÄTHIOPIEN	-	-	906	1 918
676	SUDAN	-	-	691	429
702	KANADA-ATLANTIK	-	35	95	-
705	VEREINIGTE STAATEN-NOERDL. KAP HATTERAS	55	26	1 057	-
706	VEREINIGTE STAATEN-SÜEDL. KAP HATTERAS	-	-	81	2
712	NIEDERLÄNDISCHE ANTILLEN	-	-	846	1 650
713	GUADELOUPE, MARTINIQUE	-	-	52	42
714	BARBADOS, GRENADA, WESTINDIEN	-	-	470	727
715	PUERTO RICO	-	-	42	69
716	DOMINIKANISCHE REPUBLIK	-	-	166	136
717	HAITI	-	-	2 772	689
718	KUBA	-	-	-	27
719	JAMAICA	-	-	18	96
720	TRINIDAD, TOBAGO	-	-	2 581	2 046
721	BELIZE, BAHAMAS, BERMUDA	-	-	258	118
722	GUATEMALA AM KARIBISCHEN MEER	-	-	151	203
723	HONDURAS AM KARIBISCHEN MEER	-	-	264	440
727	PANAMAKANAL - ZONE AM KARIBISCHEN MEER	-	-	72	197
729	VENEZUELA	-	-	137	911
741	GUYANA	-	-	114	396
742	SURINAM	-	-	27	30
744	BRASILIEN-NOERDL. KAP SAN ROQUE	-	-	265	368
745	BRASILIEN-SÜEDL. KAP SAN ROQUE	-	-	4	864
746	URUGUAY	-	-	157	441
747	ARGENTINIEN	4	-	515	754
764	EL SALVADOR	-	-	210	825
767	PANAMA AM PAZIFIK	-	-	40	27
771	KOLUMBIEN AM PAZIFIK	-	-	16	30
773	PERU	-	-	1 452	68
774	CHILE	-	-	3 156	1 638
782	PARAGUAY	-	-	46	-
801	ZYPERN	-	-	1 169	982
802	SYRIEN	-	-	4 450	5 316
803	LIBANON	-	-	992	3
804	ISRAEL-MITTELMEER	-	-	425	523
812	JORDANIEN	-	-	1 234	690
813	SAUDI - ARABIEN AM ROTEN MEER	-	-	2 291	4 409
814	JEMEN, ARAB. REPUBLIK	-	-	85	178
815	JEMEN, DEM. VOLKSREPUBLIK	-	-	3 191	1 914
816	OMAN	-	-	246	412
820	VEREINIGTE ARABISCHE EMIRATE	-	-	814	1 526
821	KATAR	-	-	103	1 418
822	BAHRAIN	-	-	254	513
823	SAUDI - ARABIEN AM PERSISCHEN GOLF	-	-	2 353	411
824	KUWAIT	-	-	3 252	873
825	IRAK	-	-	22	191
826	IRAN	-	-	282	961
830	PAKISTAN	-	-	550	2 570
831	INDIEN-ARABISCHES MEER	-	-	75	5 482
832	INDIEN-GOLF VON BENGALEN	-	-	117	7 830
833	BANGLADESCH	-	-	360	505
834	SRI LANKA	-	-	232	244
836	BIRMA	-	-	820	204
837	MALAYSIA, BRUNEI	-	-	2 301	4 050
838	SINGAPUR	-	-	5 922	11 075
851	INDONESIEN	-	-	1 314	700
855	PHILIPPINEN	-	-	2 531	2 636
861	THAILAND	-	-	1 041	1 747
863	VIETNAM SÜEDL. TEIL	-	-	4 007	6
864	VIETNAM NOERDL. TEIL	-	-	505	3 169
865	HONGKONG	-	-	4 203	11 198
871	CHINA (TAIWAN)	-	53	3 563	5 999
872	VOLKSREPUBLIK CHINA	-	-	-	153

GUETERVERKEHR UEBER SEE

NACH GUETERARTEN UND VERKEHRSBEZIRKEN

GUETERARTEN UND VERKEHRSBEZIRKE

STATISTISCHE NR.		MENGEN IN TONNEN			
		E M P F A N G		V E R S A N D	
		1978	1979	1978	1979
875	KOREA, REPUBLIK	-	-	5	189
876	JAPAN	-	-	19 243	28 213
901	AUSTRALIEN	-	15	20	-
915	FIDSCHI, TONGA, SALOMONEN	-	-	191	-
917	WESTSAMOA	-	-	92	-
921	NEUSEELAND	91	18	-	-
1444	ANDERE MILCHERZEUGNISSE	16 512	19 532	104 483	148 128
034	BRAKE	-	500	-	-
062	BREMISCHE HAEFEN	-	-	32	18
291	NORWEGEN-SKAGERRAK	675	336	6	-
321	GROSSBRITANNIEN-WESTKUESTE	-	-	-	613
326	GROSSBRITANNIEN-NORDSEE	10	-	4 998	1 851
350	ROTTERDAM	-	-	100	1
500	GRIECHENLAND	-	-	128	29
613	MAROKKO-ATLANTIK	-	-	-	22
614	KANARISCHE INSELN	1	-	62	24
635	NIGERIA	-	-	319	-
661	MOSAMBIK	-	-	20	-
663	TANSANIA-TANGANJICA	-	-	69	23
665	MAURITIUS, SESCHELLEN	-	-	115	-
705	VEREINIGTE STAATEN-NOERDL. KAP HATTERAS	104	29	1	9
741	GUYANA	-	-	27	-
742	SURINAM	-	-	21	51
802	SYRIEN	-	-	12	189
814	JEMEN, ARAB. REPUBLIK	-	-	222	222
822	BAHRAIN	-	-	45	22
823	SAUDI - ARABIEN AM PERSISCHEN GOLF	-	-	-	32
824	KUWAIT	-	-	1	20
865	HONGKONG	-	-	111	44
876	JAPAN	-	430	5	44
901	AUSTRALIEN	-	-	19	31
1450	MARGARINE U. ANDERE SPEISEFETTE	820	1 321	6 412	3 325
270	FINNLAND	52	175	-	-
321	GROSSBRITANNIEN-WESTKUESTE	11	-	1	40
326	GROSSBRITANNIEN-NORDSEE	568	64	90	128
652	REPUBLIK SUEDAFRIKA	206	68	-	-
705	VEREINIGTE STAATEN-NOERDL. KAP HATTERAS	56	101	-	-
747	ARGENTINIEN	-	-	-	1 058
813	SAUDI - ARABIEN AM ROTEN MEER	-	-	393	480
820	VEREINIGTE ARABISCHE EMIRATE	-	-	-	341
872	VOLKSREPUBLIK CHINA	345	29	-	-
876	JAPAN	11	10	229	129
1460	EIER	1 296	571	748	2 239
062	BREMISCHE HAEFEN	850	18	263	417
270	FINNLAND	-	-	294	359
280	SCHWEDEN	5	37	25	137
291	NORWEGEN-SKAGERRAK	39	60	3	56
301	DAENEMARK-OSTSEE, KATTEGATT	3 815	2 542	52	72
310	ISLAND	-	-	78	130
321	GROSSBRITANNIEN-WESTKUESTE	1	53	18	13
326	GROSSBRITANNIEN-NORDSEE	149	63	143	795
350	ROTTERDAM	2	32	200	223
360	ANTWERPEN	-	-	259	261
400	PORTUGAL	-	-	22	20
411	SPANIEN-ATLANTIK	5	7	33	1 748
420	GIBRALTAR	-	-	68	107
430	MALTA	-	-	198	634
500	GRIECHENLAND	-	-	110	842
510	TUERKEI	-	-	-	108
560	POLEN	4 863	5 509	21	31
571	SOWJETUNION-LITAUEN, LETTLAND, ESTLAND	-	-	-	2 673
575	SOWJETUNION-FINNBUSEN	-	-	8	8 717
601	AEgypten AM MITTELMEER	-	-	352	475
604	ALGERIEN	-	-	32	36
606	MAROKKO-MITTELMEER	-	-	30	87
614	KANARISCHE INSELN	1	6	3 591	3 560
622	SENEGAL	-	-	36	119
623	GAMBIA	-	-	11	90
624	GUINEA - BISSAU, KAP VERDE	-	-	32	55
627	GUINEA	-	-	4	27
629	LIBERIA	12	-	88	473
631	ELFENBEINKUESTE	-	-	217	153
632	GHANA	-	-	26	29
633	TOGO	-	-	41	51
635	NIGERIA	-	-	347	99
643	GABUN	-	-	52	-
644	VOLKSREPUBLIK KONGO	-	-	81	23
645	ZAIRE	-	-	113	3
646	ANGOLA	-	-	91	34
652	REPUBLIK SUEDAFRIKA	269	207	182	254
661	MOSAMBIK	-	-	204	-
662	MADAGASKAR, KOMOREN	-	3	-	81
665	MAURITIUS, SESCHELLEN	-	-	49	59
666	KENIA	-	351	4	1
676	SUDAN	-	-	56	1
702	KANADA-ATLANTIK	-	-	345	184
703	KANADA-GROSSE SEEN	-	-	27	5
705	VEREINIGTE STAATEN-NOERDL. KAP HATTERAS	78	37	9 917	5 545
706	VEREINIGTE STAATEN-SUEDL. KAP HATTERAS	6	-	99	52
710	VEREINIGTE STAATEN-GOLF VON MEXIKO	-	46	84	362
712	NIEDERLAENDISCHE ANTILLEN	-	-	383	449

G U E T E R V E R K E H R . U E B E R S E E
N A C H G U E T E R A R T E N U N D V E R K E H R S B E Z I R K E N

STATISTISCHE NR.		M E N G E N I N T O N N E N			
		E M P F A N G		V E R S A N D	
		1978	1979	1978	1979
713	GUADELOUPE, MARTINIQUE	-	-	415	325
714	BARBADOS, GRENADA, WESTINDIEN	-	-	176	371
715	PUERTO RICO	-	6	3 059	2 647
716	DOMINIKANISCHE REPUBLIK	-	-	362	122
717	HAITI	-	-	90	172
718	KUBA	-	-	3	34
719	JAMAICA	-	-	-	82
720	TRINIDAD, TOBAGO	-	-	204	253
721	BELIZE, BAHAMAS, BERMUDA	-	-	184	76
723	HONDURAS AM KARIBISCHEN MEER	-	-	61	13
726	PANAMA AM KARIBISCHEN MEER	-	-	7	124
727	PANAMAKANAL - ZONE AM KARIBISCHEN MEER	-	-	527	761
728	KOLUMBIEN AM KARIBISCHEN MEER	-	-	-	44
729	VENEZUELA	62	-	339	392
742	SURINAM	-	-	58	51
745	BRASILLEN-SUEDL. KAP SAN ROQUE	1 196	308	8	-
746	URUGUAY	107	-	2	31
747	ARGENTINIEN	7 367	1 615	-	384
752	KANADA AM PAZIFIK	-	-	466	264
754	VEREINIGTE STAATEN AM PAZIFIK	45	12	8 514	8 764
764	EL SALVADOR	-	-	4	33
773	PERU	-	-	51	46
774	CHILE	-	-	65	93
801	ZYPERN	1	-	291	459
802	SYRIEN	-	-	6	125
803	LIBANON	-	-	599	725
804	ISRAEL-MITTELMEER	35	73	25	128
812	JORDANIEN	-	-	93	578
813	SAUDI - ARABIEN AM ROTEN MEER	-	-	65	161
814	JEMEN, ARAB. REPUBLIK	-	-	16	35
815	JEMEN, DEM. VOLKSREPUBLIK	-	3	109	176
816	OMAN	-	-	45	2
820	VEREINIGTE ARABISCHE EMIRATE	-	-	337	269
821	KATAR	-	-	40	35
822	BAHRAIN	-	-	118	27
823	SAUDI - ARABIEN AM PERSISCHEN GOLF	-	-	95	273
824	KUWAIT	-	-	357	240
825	IRAK	-	-	-	739
826	IRAN	-	-	62	-
831	INDIEN-ARABISCHES MEER	7	-	23	5
833	BANGLADESCH	-	57	2	-
834	SRI LANKA	-	-	66	17
837	MALAYSIA, BRUNEI	-	-	12	60
838	SINGAPUR	-	-	526	762
851	INDONESIEN	-	-	39	27
855	PHILIPPINEN	-	-	58	136
863	VIETNAM SUEDL. TEIL	-	-	-	20
865	HONGKONG	8	22	2 400	2 833
871	CHINA (TAIWAN)	46	72	27	131
872	VOLKSREPUBLIK CHINA	6	425	1	1
875	KOREA, REPUBLIK	-	13	2	33
876	JAPAN	18	45	1 257	2 048
877	RIU-KIU-INSELN	-	-	2 062	4 148
901	AUSTRALIEN	47	218	79	111
916	FRANZOESISCH - POLYNESIEN	-	-	101	158
931	HAWAII, USA	-	-	86	-
1470	FLEISCH, ZUBER-, KONSERVEN U. A. FLEISCHWARE	19 154	11 912	42 053	59 356
062	BREMISCHE HAEFEN	50	30	-	-
280	SCHWEDEN	-	-	153	56
294	NORWEGEN-NORDSEE, ATLANTIK	98	56	-	-
350	ROTTERDAM	142	-	47	24
360	ANTWERPEN	119	35	30	16
400	PORTUGAL	4 881	3 466	-	22
411	SPANIEN-ATLANTIK	226	166	16	1
412	SPANIEN-GOLF VON CADIZ	382	266	-	-
413	SPANIEN-MITTELMEER	356	545	-	-
500	GRIECHENLAND	735	567	-	-
613	MAROKKO-ATLANTIK	2 826	4 463	-	-
614	KANARISCHE INSELN	3 047	1 692	-	-
629	LIBERIA	-	1 004	-	-
652	REPUBLIK SUEDEAFRIKA	-	-	33	29
705	VEREINIGTE STAATEN-NOERDL. KAP HATTERAS	-	-	27	23
719	JAMAICA	-	-	458	-
723	HONDURAS AM KARIBISCHEN MEER	-	-	-	40
742	SURINAM	-	-	35	29
773	PERU	1 235	712	-	-
812	JORDANIEN	-	-	-	59
1481	SARDINEN	14 167	13 122	871	407
062	BREMISCHE HAEFEN	-	2	8	52
270	FINNLAND	-	38	686	472
280	SCHWEDEN	19	17	806	855
291	NORWEGEN-SKAGERRAK	63	119	91	113
294	NORWEGEN-NORDSEE, ATLANTIK	491	1 153	8	19
301	DAENEMARK-OSTSEE, KATTEGATT	117	84	388	245
310	ISLAND	475	878	25	13
321	GROSSBRITANNIEN-WESTKUESTE	57	-	-	27
326	GROSSBRITANNIEN-NORDSEE	81	43	290	173
340	IRLAND	473	-	35	9
350	ROTTERDAM	224	275	49	10
360	ANTWERPEN	-	52	63	135
380	FRANKREICH-KANAL	264	65	-	-
400	PORTUGAL	801	2 412	12	7
411	SPANIEN-ATLANTIK	1 009	363	25	35
412	SPANIEN-GOLF VON CADIZ	63	176	-	3

GUETERVERKEHR UEBER SEE

NACH GUETERARTEN UND VERKEHRSBEZIRKEN

GUETERARTEN UND VERKEHRSBEZIRKE		MENGEN IN TONNEN			
STATISTISCHE NR.		EMPFANG		VERSAND	
		1978	1979	1978	1979
413	SPANIEN-MITTELMEER	14	105	60	2
420	GIBRALTAR	-	-	67	35
430	MALTA	-	-	3	49
500	GRIECHENLAND	-	21	19	54
560	POLEN	220	214	-	6
575	SOWJETUNION-FINNBUSEN	882	220	-	-
601	AEGYPTEN AM MITTELMEER	-	179	1	18
602	LIBYEN	-	-	52	10
603	TUNESIEN	-	-	-	50
606	MAROKKO-MITTELMEER	-	-	33	61
613	MAROKKO-ATLANTIK	359	203	19	-
614	KANARISCHE INSELN	28	11	128	126
622	SENEGAL	183	781	-	4
623	GAMBIA	-	-	45	-
629	LIBERIA	-	-	3	21
631	ELFENBEINKUESTE	552	750	242	187
632	GHANA	125	345	3	34
634	BENIN	-	-	-	263
635	NIGERIA	-	17	406	305
637	KAMERUN	-	-	20	58
644	VOLKSREPUBLIK KONGO	-	-	34	60
645	ZAIRE	-	-	132	185
646	ANGOLA	-	-	146	-
651	NAMIBIA	-	-	12	31
652	REPUBLIK SUEDAFRIKA	-	20	398	459
660	REUNION	-	-	11	30
662	MADAGASKAR, KOMOREN	-	-	28	117
665	MAURITIUS, SESCHELLEN	177	322	10	17
666	KENIA	-	-	89	3
702	KANADA-ATLANTIK	168	121	82	18
704	VEREINIGTE STAATEN-GROSSE SEEN	52	-	73	2
705	VEREINIGTE STAATEN-NOERDL. KAP HATTERAS	25	2	485	387
711	MEXIKO AM GOLF VON MEXIKO	-	-	28	22
712	NIEDERLAENDISCHE ANTILLEN	-	-	25	24
713	GUADELOUPE, MARTINIQUE	-	-	2	38
714	BARBADOS, GRENADA, WESTINDIEN	-	-	46	14
715	PUERTO RICO	-	167	2	5
716	DOMINIKANISCHE REPUBLIK	-	-	24	114
719	JAMAICA	-	-	79	21
720	TRINIDAD, TOBAGO	-	-	40	75
721	BELIZE, BAHAMAS, BERMUDA	-	-	14	51
722	GUATEMALA AM KARIBISCHEN MEER	-	-	77	7
723	HONDURAS AM KARIBISCHEN MEER	-	-	4	25
725	COSTA RICA AM KARIBISCHEN MEER	-	-	25	1
727	PANAMAKANAL - ZONE AM KARIBISCHEN MEER	-	-	23	50
729	VENEZUELA	-	-	61	30
742	SURINAM	-	-	75	39
745	BRASIL IEN-SUEDL. KAP SAN ROQUE	1	-	125	7
746	URUGUAY	-	46	6	31
747	ARGENTINIEN	-	-	17	89
752	KANADA AM PAZIFIK	100	14	48	3
754	VEREINIGTE STAATEN AM PAZIFIK	82	60	178	206
764	EL SALVADOR	-	-	137	45
765	NICARAGUA AM PAZIFIK	-	-	5	33
766	COSTA RICA AM PAZIFIK	-	-	92	36
773	PERU	149	188	140	122
774	CHILE	26	11	102	41
782	PARAGUAY	-	-	27	9
801	ZYPERN	-	-	387	178
803	LIBANON	-	-	35	13
804	ISRAEL-MITTELMEER	25	10	143	208
812	JORDANIEN	-	-	54	260
813	SAUDI - ARABIEN AM ROTEN MEER	-	-	1	25
820	VEREINIGTE ARABISCHE EMIRATE	-	-	14	26
823	SAUDI - ARABIEN AM PERSISCHEN GOLF	-	-	15	28
830	PAKISTAN	366	341	2	-
837	MALAYSIA, BRUNEI	995	2 239	16	2
838	SINGAPUR	2 035	2 620	31	72
851	INDONESIEN	16	-	136	138
855	PHILIPPINEN	-	108	1	-
861	THAILAND	292	907	1	2
865	HONGKONG	5 272	828	78	52
871	CHINA (TAIWAN)	9 651	13 778	9	46
872	VOLKSREPUBLIK CHINA	93	135	-	-
875	KOREA, REPUBLIK	139	1 232	5	7
876	JAPAN	4 275	3 304	371	447
901	AUSTRALIEN	16	14	401	485
911	PAPUA - NEUGUINEA	-	-	20	2
916	FRANZOESISCH - POLYNESIEN	-	-	31	52
921	NEUSEELAND	4	121	44	64
1482	FISCH-,SCHAL-,WEICHTIERKONS.,FISCHWAREN	30 522	35 206	8 417	8 092
280	SCHWEDEN	302	1 878	125	18
291	NORWEGEN-SKAGERRAK	-	-	-	56
301	DAENEMARK-OSTSEE, KATTEGATT	8	-	607	31
310	ISLAND	-	-	29	89
326	GROSSBRITANNIEN-NORDSEE	-	16	18	589
350	ROTTERDAM	-	-	398	-
360	ANTWERPEN	126	-	-	-
400	PORTUGAL	2	-	42	156
411	SPANIEN-ATLANTIK	-	-	125	25
500	GRIECHENLAND	-	-	10	20
571	SOWJETUNION-LITAUEN, LETTLAND, ESTLAND	-	-	-	5 610
602	LIBYEN	-	-	9 968	1 925
603	TUNESIEN	-	-	-	3 504
604	ALGERIEN	-	-	5 459	1
621	MAURETANIEN	-	-	-	30
622	SENEGAL	-	-	65	-

GÜTERVERKEHR UEBER SEE

NACH GÜTERARTEN UND VERKEHRSBEZIRKEN

GÜTERARTEN UND VERKEHRSBEZIRKE

M EN G E N I N T O N N E N
E M P F A N G V E R S A N D

STATISTISCHE NR.		1978	1979	1978	1979
623	GAMBIA	-	-	396	1 016
624	GUINEA - BISSAU, KAP VERDE	-	-	524	153
627	GUINEA	-	-	-	4 007
628	SIERRA LEONE	-	-	548	5 245
631	ELFENBEINKÜSTE	-	-	30	-
632	GHANA	-	-	80	20
633	TOGO	-	-	560	-
635	NIGERIA	-	-	11 162	21
646	ANGOLA	-	-	1 059	1 944
652	REPUBLIK SÜDAFRIKA	-	-	60	94
661	MOSAMBIK	-	-	700	202
663	TANSANIA-TANGANIKA	-	-	3 107	903
664	TANSANIA-SANSIBAR	-	-	-	3 183
666	KENIA	-	-	350	300
671	SOMALIA	-	-	4 912	-
673	DSCHIBUTI	-	-	-	218
674	ÄTHIOPIEN	-	-	-	100
676	SUDAN	-	-	-	2 368
704	VEREINIGTE STAATEN-GROSSE SEEN	109	-	-	-
705	VEREINIGTE STAATEN-NÖRDL. KAP HATTERAS	160	166	-	-
706	VEREINIGTE STAATEN-SÜDL. KAP HATTERAS	214	-	-	37
710	VEREINIGTE STAATEN-GOLF VON MEXIKO	203	164	-	182
714	BARBADOS, GRENADA, WESTINDIEN	-	-	-	-
716	DOMINIKANISCHE REPUBLIK	-	-	1 205	1 208
719	JAMAICA	-	-	36	-
720	TRINIDAD, TOBAGO	-	-	6 727	13 799
721	BELIZE, BAHAMAS, BERMUDA	-	-	23	-
745	BRASILIEN-SÜDL. KAP SAN ROQUE	-	-	488	-
773	PERU	-	-	10	40
774	CHILE	-	-	200	17
803	LIBANON	-	-	1 100	427
812	JORDANIEN	-	-	1 966	6 980
813	SAUDI - ARABIEN AM ROTEN MEER	-	-	-	3 074
814	JEMEN, ARAB. REPUBLIK	-	-	29 323	43 295
815	JEMEN, DEM. VOLKSREPUBLIK	-	-	10 174	13 255
816	OMAN	-	-	5 562	2 337
820	VEREINIGTE ARABISCHE EMIRATE	-	-	102	-
823	SAUDI - ARABIEN AM PERSISCHEN GOLF	-	-	978	44
825	IRAK	-	-	10 470	4 624
826	IRAN	-	-	-	31
831	INDIEN-ARABISCHES MEER	-	-	100	-
834	SRI LANKA	-	-	-	60
835	MALEDIVEN	-	-	9 328	16 294
836	BIRMA	-	-	400	-
837	MALAYSIA, BRUNEI	-	-	-	2 344
838	SINGAPUR	-	-	50	50
851	INDONESIEN	-	-	16	357
863	VIETNAM SÜDL. TEIL	-	-	1	26
864	VIETNAM NÖRDL. TEIL	-	-	-	10 615
872	VOLKSREPUBLIK CHINA	-	-	9 442	35 247
876	JAPAN	1	39	-	11 538
				-	224
1611	MEHL	1 165	2 281	128 082	197 984
270	FINNLAND	36	110	-	-
280	SCHWEDEN	-	-	1 526	1 529
291	NORWEGEN-SKAGERRAK	-	-	-	30
294	NORWEGEN-NORDSEE, ATLANTIK	-	-	1 880	-
301	DAENEMARK-OSTSEE, KATTEGATT	144	-	15 350	17 692
310	ISLAND	-	-	-	1 855
326	GROSSBRITANNIEN-NORDSEE	9	19	2 565	3 238
400	PORTUGAL	-	-	-	31
635	NIGERIA	-	-	400	-
644	VOLKSREPUBLIK KONGO	-	-	250	-
646	ANGOLA	-	-	511	-
704	VEREINIGTE STAATEN-GROSSE SEEN	55	-	-	-
719	JAMAICA	-	-	648	618
721	BELIZE, BAHAMAS, BERMUDA	-	-	-	54
722	GUATEMALA AM KARIBISCHEN MEER	-	-	-	136
729	VENEZUELA	-	-	-	60
765	NICARAGUA AM PAZIFIK	-	-	23	-
837	MALAYSIA, BRUNEI	-	-	-	25
838	SINGAPUR	-	-	124	150
876	JAPAN	2	-	-	104
1612	SONST. MUELLEREIERZEUGNISSE	246	144	23 339	25 542
240	DEUTSCHE OSTGEBIETE Z.Z. POLNISCH	714	-	-	-
301	DAENEMARK-OSTSEE, KATTEGATT	2 768	2 775	503	-
326	GROSSBRITANNIEN-NORDSEE	1 827	17	-	-
340	IRLAND	50	1 083	-	-
350	ROTTERDAM	-	-	669	136
400	PORTUGAL	-	-	-	998
603	TUNESIEN	-	-	10	20
623	GAMBIA	-	-	1	66
628	SIERRA LEONE	-	-	51	-
631	ELFENBEINKÜSTE	-	-	36	127
632	GHANA	-	-	905	503
633	TOGO	51	-	317	2 146
635	NIGERIA	-	-	4 871	2 692
652	REPUBLIK SÜDAFRIKA	-	-	16	514
661	MOSAMBIK	-	-	1 499	621
674	ÄTHIOPIEN	-	-	1 220	252
676	SUDAN	-	-	-	504
714	BARBADOS, GRENADA, WESTINDIEN	-	-	76	470
715	PUERTO RICO	-	-	33	35
716	DOMINIKANISCHE REPUBLIK	-	-	80	520
717	HAITI	-	-	240	130

GUETERVERKEHR UEBER SEE

NACH GUETERARTEN UND VERKEHRSBEZIRKEN

GUETERARTEN UND VERKEHRSBEZIRKE

MENGEN IN TONNEN

STATISTISCHE
NR.

E M P F A N G

V E R S A N D

		1978	1979	1978	1979
719	JAMAICA	-	-	304	832
720	TRINIDAD, TOBAGO	-	-	478	739
722	GUATEMALA AM KARIBISCHEN MEER	-	-	20	-
727	PANAMAKANAL - ZONE AM KARIBISCHEN MEER	-	-	708	1 011
729	VENEZUELA	-	-	5 667	10 131
744	BRASILILIEN-NOERDL. KAP SAN ROQUE	-	-	1 419	1 514
745	BRASILILIEN-SUEDL. KAP SAN ROQUE	-	17	4 410	3 145
765	NICARAGUA AM PAZIFIK	-	-	1 363	153
774	CHILE	-	-	41	9
804	ISRAEL-MITTELMEER	-	-	16	26
834	SRI LANKA	-	-	201	51
837	MALAYSIA, BRUNEI	-	-	804	328
838	SINGAPUR	-	-	1 171	2 639
861	THAILAND	-	-	2 463	2 832
871	CHINA (TAIWAN)	-	-	-	2 180
875	KOREA, REPUBLIK	-	-	356	-
876	JAPAN	-	-	39 853	45 366
1620	MALZ	5 410	3 892	69 861	80 724
062	BREMISCHE HAEFEN	3	-	91	106
270	FINNLAND	31	18	74	167
280	SCHWEDEN	20	57	1 053	1 022
291	NORWEGEN-SKAGERRAK	41	54	217	437
294	NORWEGEN-NORDSEE, ATLANTIK	-	-	116	190
301	DAENEMARK-OSTSEE, KATTEGATT	2 367	2 590	1 092	395
310	ISLAND	-	-	66	81
321	GROSSBRITANNIEN-WESTKUESTE	-	-	1 252	60
326	GROSSBRITANNIEN-NORDSEE	811	271	989	540
340	IRLAND	45	74	136	255
350	ROTTERDAM	14	34	120	55
351	AMSTERDAM	-	-	-	744
360	ANTWERPEN	361	159	24	11
400	PORTUGAL	-	-	52	229
500	GRIECHENLAND	-	-	130	129
510	TUERKEI	18	92	-	3
560	POLEN	69	29	-	-
601	AEgypten AM MITTELMEER	-	-	18	20
602	LIBYEN	-	-	377	648
604	ALGERIEN	-	-	-	25
606	MAROKKO-MITTELMEER	-	-	10	23
613	MAROKKO-ATLANTIK	-	9	-	26
614	KANARISCHE INSELN	-	-	291	252
622	SENEGAL	-	-	66	144
623	GAMBIA	-	-	20	38
629	LIBERIA	-	-	47	26
631	ELFENBEINKUESTE	-	-	40	36
632	GHANA	-	-	23	1
635	NIGERIA	-	-	218	109
646	ANGOLA	-	-	181	6
652	REPUBLIK SUEDEAFRIKA	-	-	31	39
660	REUNION	-	-	63	50
661	MOSAMBIK	-	-	-	111
674	AETHIOPIEN	-	-	-	53
702	KANADA-ATLANTIK	57	96	131	282
703	KANADA-GROSSE SEEN	9	-	25	30
704	VEREINIGTE STAATEN-GROSSE SEEN	238	-	22	3
705	VEREINIGTE STAATEN-NOERDL. KAP HATTERAS	1 943	1 722	3 986	3 349
710	VEREINIGTE STAATEN-GOLF VON MEXIKO	-	342	46	23
712	NIEDERLAENDISCHE ANTILLEN	-	-	70	108
715	PUERTO RICO	-	-	98	262
716	DOMINIKANISCHE REPUBLIK	-	-	483	322
717	HAITI	-	-	23	9
719	JAMAICA	-	-	284	417
720	TRINIDAD, TOBAGO	-	-	42	73
722	GUATEMALA AM KARIBISCHEN MEER	-	-	136	24
727	PANAMAKANAL - ZONE AM KARIBISCHEN MEER	-	-	7	51
729	VENEZUELA	-	-	144	220
742	SURINAM	-	-	20	25
744	BRASILILIEN-NOERDL. KAP SAN ROQUE	-	-	26	24
747	ARGENTINIEN	-	-	32	217
752	KANADA AM PAZIFIK	5	-	40	30
754	VEREINIGTE STAATEN AM PAZIFIK	8	16	337	285
765	NICARAGUA AM PAZIFIK	-	-	44	30
773	PERU	-	-	-	151
774	CHILE	-	-	26	31
801	ZYPERN	-	-	35	62
803	LIBANON	-	-	59	92
812	JORDANIEN	-	-	32	37
813	SAUDI - ARABIEN AM ROTEN MEER	-	-	57	463
814	JEMEN, ARAB. REPUBLIK	-	-	17	56
816	OMAN	-	-	60	8
820	VEREINIGTE ARABISCHE EMIRATE	-	-	383	323
821	KATAR	-	-	2	22
822	BAHRAIN	-	-	158	177
823	SAUDI - ARABIEN AM PERSISCHEN GOLF	-	-	62	46
824	KUWAIT	-	-	812	319
826	IRAN	-	-	67	352
834	SRI LANKA	-	-	133	13
837	MALAYSIA, BRUNEI	-	-	183	206
838	SINGAPUR	72	70	514	888
851	INDONESIEN	-	-	64	3
861	THAILAND	7	12	1	32
865	HONGKONG	168	144	3 572	2 379
871	CHINA (TAIWAN)	8	26	84	14
872	VOLKSREPUBLIK CHINA	156	105	1	8
875	KOREA, REPUBLIK	-	52	290	61
876	JAPAN	180	65	3 570	4 538
877	RIU-KIU-INSELN	-	-	249	316

GUETERVERKEHR UEBER SEE
NACH GUETERARTEN UND VERKEHRSBEZIRKEN

GUETERARTEN UND VERKEHRSBEZIRKE STATISTISCHE NR.		MENGEN IN TONNEN			
		EMPFAANG		VERSAND	
		1978	1979	1978	1979
901	AUSTRALIEN	-	-	795	743
921	NEUSEELAND	-	-	13	20
931	HAWAII, USA	-	-	108	86
1630	SONST-GETREIDEERZEUGN. (AUCH BACKWAREN)	6 707	6 085	24 277	23 456
062	BREMISCHE HAEFEN	-	78	163	606
270	FINNLAND	-	-	73	122
280	SCHWEDEN	25	136	272	524
291	NORWEGEN-SKAGERRAK	-	-	169	411
294	NORWEGEN-NORDSEE, ATLANTIK	-	-	55	100
301	DAENEMARK-OSTSEE, KATTEGATT	1 260	973	630	484
310	ISLAND	-	-	70	126
321	GROSSBRITANNIEN-WESTKUESTE	-	-	377	28
326	GROSSBRITANNIEN-NORDSEE	615	239	681	636
350	ROTTERDAM	-	129	5	14
360	ANTWERPEN	-	-	-	144
413	SPANIEN-MITTELMEER	108	389	-	-
420	GIBRALTAR	-	-	59	152
500	GRIECHENLAND	789	109	20	177
510	TUERKEI	94	80	1	368
601	AEGYPTEN AM MITTELMEER	10	2	29	556
604	ALGERIEN	616	-	1	-
613	MAROKKO-ATLANTIK	3 305	3 165	-	2
614	KANARISCHE INSELN	10	-	65	49
631	ELFENBEINKUESTE	-	89	6	6
652	REPUBLIK SUEDAFRIKA	1 472	1 179	35	110
661	MOSAMBIK	143	-	-	3
663	TANSANIA-TANGANJICA	-	-	1	41
665	MAURITIUS, SESCHELLEN	-	-	64	63
666	KENIA	440	211	-	4
673	DSCHIBUTI	-	-	279	76
704	VEREINIGTE STAATEN-GROSSE SEEN	1	-	41	-
705	VEREINIGTE STAATEN-NOERDL. KAP HATTERAS	47	37	1 149	876
706	VEREINIGTE STAATEN-SUEDL. KAP HATTERAS	-	-	37	193
710	VEREINIGTE STAATEN-GOLF VON MEXIKO	1 885	210	23	4
711	MEXIKO AM GOLF VON MEXIKO	222	52	-	-
712	NIEDERLAENDISCHE ANTILLEN	-	-	119	141
715	PUERTO RICO	-	-	21	5
718	KUBA	52	121	-	-
719	JAMAICA	-	17	30	-
722	GUATEMALA AM KARIBISCHEN MEER	17	18	36	-
742	SURINAM	-	-	41	56
744	BRASILIEN-NOERDL. KAP SAN ROQUE	227	22	-	-
745	BRASILIEN-SUEDL. KAP SAN ROQUE	28 042	45 564	6	-
746	URUGUAY	-	66	-	3
747	ARGENTINIEN	2 852	5 095	-	10
752	KANADA AM PAZIFIK	-	-	32	184
754	VEREINIGTE STAATEN AM PAZIFIK	3 087	3 478	28	656
801	ZYPERN	8	188	2	60
803	LIBANON	-	-	34	-
804	ISRAEL-MITTELMEER	13 042	13 534	1	468
812	JORDANIEN	-	-	-	294
813	SAUDI - ARABIEN AM ROTEN MEER	-	-	326	4 459
814	JEMEN, ARAB. REPUBLIK	-	-	120	83
815	JEMEN, DEM. VOLKSREPUBLIK	-	-	355	490
816	OMAN	-	-	410	352
820	VEREINIGTE ARABISCHE EMIRATE	-	-	406	945
821	KATAR	-	-	6	26
822	BAHRAIN	-	-	218	196
823	SAUDI - ARABIEN AM PERSISCHEN GOLF	-	-	896	4 577
824	KUWAIT	-	-	719	534
825	IRAK	-	-	38	159
826	IRAN	-	-	42	-
834	SRI LANKA	120	167	32	195
837	MALAYSIA, BRUNEI	37	-	164	271
838	SINGAPUR	-	6	441	903
851	INDONESIEN	-	-	144	48
855	PHILIPPINEN	393	367	18	19
864	VIETNAM NOERDL. TEIL	242	-	-	-
865	HONGKONG	4	46	286	572
871	CHINA (TAIWAN)	24	56	1	2
872	VOLKSREPUBLIK CHINA	27	521	-	5
875	KOREA, REPUBLIK	-	-	-	25
876	JAPAN	11	81	131	111
901	AUSTRALIEN	7	28	91	148
911	PAPUA - NEUGUINEA	-	-	46	83
915	FIDSCHI, TONGA, SALOMONEN	-	-	26	52
1641	FRUCHT- U. GEMUESESAEFTE	59 345	76 583	9 763	22 134
062	BREMISCHE HAEFEN	315	167	73	-
260	MEMELLAND	7 453	10 893	2	-
270	FINNLAND	2	4	206	1 598
280	SCHWEDEN	42	105	215	574
291	NORWEGEN-SKAGERRAK	1	1	323	347
294	NORWEGEN-NORDSEE, ATLANTIK	-	1	120	86
301	DAENEMARK-OSTSEE, KATTEGATT	1	-	760	2 841
310	ISLAND	-	-	118	138
321	GROSSBRITANNIEN-WESTKUESTE	-	-	25	6
326	GROSSBRITANNIEN-NORDSEE	128	60	165	776
340	IRLAND	-	-	336	314
350	ROTTERDAM	257	175	74	31
353	UEBRIGE NIEDERLANDE	670	-	-	-
361	UEBRIGES BELGIEN	290	177	-	-
400	PORTUGAL	74	261	1	30
413	SPANIEN-MITTELMEER	239	176	-	-
500	GRIECHENLAND	5 966	5 679	-	-

GUETERVERKEHR UEBER SEE

NACH GUETERARTEN UND VERKEHRSBEZIRKEN

GUETERARTEN UND VERKEHRSBEZIRKE

MENGEN IN TONNEN

STATISTISCHE NR.		E M P F A N G		V E R S A N D	
		1978	1979	1978	1979
510	TUERKEI	17 103	20 037	105	12
530	BULGARIEN	65	13	-	-
575	SOWJETUNION-FINNBUSEN	473	910	2	-
601	AEgypten AM MITTELMEER	-	117	-	11
631	ELFENBEINKUESTE	248	253	-	-
652	REPUBLIK SUEDAFRIKA	735	1 914	32	11
671	SOMALIA	-	-	97	-
702	KANADA-ATLANTIK	-	36	4	61
705	VEREINIGTE STAATEN-NOERDL. KAP HATTERAS	72	138	59	85
710	VEREINIGTE STAATEN-GOLF VON MEXIKO	1 325	497	-	-
711	MEXIKO AM GOLF VON MEXIKO	172	327	-	10
717	HAITI	661	394	-	-
720	TRINIDAD, TOBAGO	-	-	11	29
727	PANAMAKANAL - ZONE AM KARIBISCHEN MEER	-	-	21	17
728	KOLUMBIEN AM KARIBISCHEN MEER	-	-	45	97
746	URUGUAY	-	-	14	38
747	ARGENTINIEN	763	2 181	-	72
752	KANADA AM PAZIFIK	122	-	-	-
754	VEREINIGTE STAATEN AM PAZIFIK	13 194	8 633	16	792
772	ECUADOR	489	1 048	-	-
774	CHILE	3 594	2 833	4	24
801	ZYPERN	284	36	-	-
802	SYRIEN	-	312	-	-
804	ISRAEL-MITTELMEER	409	162	1	-
816	OMAN	-	-	28	-
825	IRAK	-	52	-	-
826	IRAN	-	-	51	-
837	MALAYSIA, BRUNEI	6	-	31	-
838	SINGAPUR	5	52	-	-
865	HONGKONG	63	11	35	-
871	CHINA (TAIWAN)	52	96	-	-
872	VOLKSREPUBLIK CHINA	2 024	601	-	-
901	AUSTRALIEN	3 136	1 681	111	73
1642	TROCKENFRUECHTE	60 619	60 139	3 152	8 100
062	BREMISCHE HAEFFEN	-	2	26	2
280	SCHWEDEN	-	-	21	53
291	NORWEGEN-SKAGERRAK	-	-	7	38
294	NORWEGEN-NORDSEE, ATLANTIK	2	1	-	36
301	DAENEMARK-OSTSEE, KATTEGATT	61	-	-	35
310	ISLAND	-	-	4	26
326	GROSSBRITANNIEN-NORDSEE	996	1 565	54	17
340	IRLAND	70	4	-	-
350	ROTTERDAM	40	30	46	4
400	PORTUGAL	146	16	-	-
412	SPANIEN-GOLF VON CADIZ	34	237	-	-
413	SPANIEN-MITTELMEER	1 836	2 568	14	-
510	TUERKEI	57	160	-	402
530	BULGARIEN	60	84	-	-
560	POLEN	268	137	-	-
575	SOWJETUNION-FINNBUSEN	596	372	-	-
613	MAROKKO-ATLANTIK	978	668	2	-
614	KANARISCHE INSELN	-	-	26	12
622	SENEGAL	-	-	-	36
631	ELFENBEINKUESTE	-	-	1	24
635	NIGERIA	-	-	104	-
644	VOLKSREPUBLIK KONGO	-	-	-	24
652	REPUBLIK SUEDAFRIKA	1 082	1 107	2	1
673	DSCHIBUTI	-	-	-	23
676	SUDAN	-	-	-	39
702	KANADA-ATLANTIK	-	-	-	37
705	VEREINIGTE STAATEN-NOERDL. KAP HATTERAS	-	-	25	93
706	VEREINIGTE STAATEN-SUEDL. KAP HATTERAS	73	-	-	-
710	VEREINIGTE STAATEN-GOLF VON MEXIKO	-	195	1	-
719	JAMAICA	-	-	-	21
729	VENEZUELA	-	17	7	57
745	BRASILIEN-SUEDL. KAP SAN ROQUE	62	869	3	-
747	ARGENTINIEN	-	-	-	118
754	VEREINIGTE STAATEN AM PAZIFIK	89	52	2	-
804	ISRAEL-MITTELMEER	85	29	37	-
812	JORDANIEN	-	-	1	21
813	SAUDI - ARABIEN AM ROTEN MEER	-	-	89	84
815	JEMEN, DEM. VOLKSREPUBLIK	-	-	-	219
820	VEREINIGTE ARABISCHE EMIRATE	-	-	55	53
824	KUWAIT	-	7	37	-
831	INDIEN-ARABISCHES MEER	24	161	-	-
832	INDIEN-GOLF VON BENGALEN	58	43	-	-
837	MALAYSIA, BRUNEI	-	-	136	38
838	SINGAPUR	-	-	39	16
855	PHILIPPINEN	-	54	-	-
876	JAPAN	31	-	143	18
901	AUSTRALIEN	-	-	99	107
921	NEUSEEELAND	7	259	2	9
1643	OBSTPULPE	6 864	8 709	1 119	1 758
260	MEMELLAND	-	194	-	-
270	FINNLAND	-	-	1 380	2 185
280	SCHWEDEN	-	16	426	1 491
291	NORWEGEN-SKAGERRAK	-	-	434	797
294	NORWEGEN-NORDSEE, ATLANTIK	-	-	7	40
301	DAENEMARK-OSTSEE, KATTEGATT	-	-	72	287
321	GROSSBRITANNIEN-WESTKUESTE	-	-	166	-
326	GROSSBRITANNIEN-NORDSEE	18	-	695	103
350	ROTTERDAM	2	32	170	12
360	ANTWEPPEN	221	-	3	4
398	MARSEILLE, KORSIKA	-	-	-	371

GUETERVERKEHR UEBER SEE

NACH GUETERARTEN UND VERKEHRSBEZIRKEN

GUETERARTEN UND VERKEHRSBEZIRKE

MENGEN IN TONNEN
E M P F A N G V E R S A N D

STATISTISCHE NR.		1978	1979	1978	1979
411	SPANIEN-ATLANTIK	-	120	-	-
601	ÄGYPTEN AM MITTELMEER	-	-	-	34
606	MAROKKO-MITTELMEER	-	-	161	6
614	KANARISCHE INSELN	-	-	-	55
631	ELFENBEINKÜSTE	21 885	22 530	-	-
652	REPUBLIK SÜDAFRIKA	13 364	13 571	-	-
661	MOSAMBIK	1 311	20	-	-
666	KENIA	18 298	9 795	-	-
711	MEXIKO AM GOLF VON MEXIKO	5 693	1 457	-	-
721	BELIZE, BAHAMAS, BERMUDA	210	-	-	-
754	VEREINIGTE STAATEN AM PAZIFIK	3 361	1 893	-	69
831	INDIEN-ARABISCHES MEER	120	-	-	-
838	SINGAPUR	25 798	14 705	-	-
851	INDONESIEN	484	43	-	-
855	PHILIPPINEN	16 313	18 802	-	-
861	THAILAND	10 775	14 839	-	71
864	VIETNAM NÖRDL. TEIL	394	-	-	-
865	HONGKONG	783	5 220	-	-
871	CHINA (TAIWAN)	1 730	3 984	-	-
872	VOLKSREPUBLIK CHINA	3 738	2 447	-	-
876	JAPAN	-	375	-	-
1644	ANANASKONSERVEN	124 545	110 066	3 578	5 599
062	BREMISCHE HAEFEN	495	549	-	55
260	MEMELLAND	-	285	-	86
270	FINNLAND	-	-	732	1 097
280	SCHWEDEN	15	12	568	1 078
291	NORWEGEN-SKAGERRAK	-	6	825	619
294	NORWEGEN-NORDSEE, ATLANTIK	1	-	139	10
301	DAENEMARK-ÖSTSEE, KATTEGATT	101	168	704	1 009
310	ISLAND	-	-	64	96
321	GROSSBRITANNIEN-WESTKÜSTE	-	-	95	-
326	GROSSBRITANNIEN-NORDSEE	484	335	871	564
340	IRLAND	5	297	-	-
350	ROTTERDAM	828	2 421	-	20
353	ÜBRIGE NIEDERLANDE	223	18	-	-
360	ANTWERPEN	1 581	653	14	36
361	ÜBRIGES BELGIEN	946	903	-	-
411	SPANIEN-ATLANTIK	260	267	-	2
412	SPANIEN-GOLF VON CADIZ	3	80	-	-
413	SPANIEN-MITTELMEER	28 433	28 360	25	-
500	GRIECHENLAND	24 355	10 409	1	-
510	TÜRKEI	313	332	-	-
530	BULGARIEN	418	149	20	-
560	POLEN	171	31	16	-
575	SOWJETUNION-FINNBUSEN	108	167	11	-
601	ÄGYPTEN AM MITTELMEER	-	-	48	-
606	MAROKKO-MITTELMEER	-	-	98	4
613	MAROKKO-ATLANTIK	64	506	-	-
614	KANARISCHE INSELN	-	-	48	40
624	GUINEA - BISSAU, KAP VERDE	-	-	49	3
633	TOGO	-	-	29	-
635	NIGERIA	-	-	31	32
651	NAMIBIA	348	-	5	6
652	REPUBLIK SÜDAFRIKA	27 463	30 564	47	3
666	KENIA	-	15	24	-
702	KANADA-ATLANTIK	252	807	-	24
703	KANADA-GROSSE SEEN	32	108	-	-
704	VEREINIGTE STAATEN-GROSSE SEEN	362	26	-	-
705	VEREINIGTE STAATEN-NÖRDL. KAP HATTERAS	28	401	10	23
710	VEREINIGTE STAATEN-GOLF VON MEXIKO	10 803	562	-	-
711	MEXIKO AM GOLF VON MEXIKO	323	25	-	-
727	PANAMAKANAL - ZONE AM KARIBISCHEN MEER	-	-	-	28
745	BRASILIEN-SÜDL. KAP SAN ROQUE	-	71	272	-
747	ARGENTINIEN	5 060	18	-	242
754	VEREINIGTE STAATEN AM PAZIFIK	6 802	6 928	21	7
802	SYRIEN	-	-	20	-
804	ISRAEL-MITTELMEER	785	1 045	36	-
813	SAUDI - ARABIEN AM ROTEN MEER	-	-	-	26
815	JEMEN, DEM. VOLKSREPUBLIK	-	-	-	148
831	INDIEN-ARABISCHES MEER	27	71	2	5
832	INDIEN-GOLF VON BENGALEN	14	55	-	1
837	MALAYSIA, BRUNEI	5	102	3	2
838	SINGAPUR	27	33	167	3
855	PHILIPPINEN	17	749	-	-
865	HONGKONG	1 611	1 578	52	6
871	CHINA (TAIWAN)	883	1 066	1	-
872	VOLKSREPUBLIK CHINA	13 082	10 713	-	6
875	KOREA, REPUBLIK	16	53	-	-
876	JAPAN	10 989	6 722	91	35
901	AUSTRALIEN	4 731	4 544	703	385
921	NEUSEELAND	605	750	1	8
1645	ANDERE FRUCHTKONSERVEN	143 220	113 039	5 961	5 896
062	BREMISCHE HAEFEN	266	-	-	-
280	SCHWEDEN	-	-	72	101
291	NORWEGEN-SKAGERRAK	-	-	-	72
294	NORWEGEN-NORDSEE, ATLANTIK	-	-	37	-
321	GROSSBRITANNIEN-WESTKÜSTE	40	646	-	-
326	GROSSBRITANNIEN-NORDSEE	2 305	17 404	675	650
340	IRLAND	69	43	-	28
350	ROTTERDAM	90	262	7	25
360	ANTWERPEN	1 744	1 528	-	124
510	TÜRKEI	117	85	-	-
560	POLEN	-	-	-	81
604	ALGERIEN	-	-	-	25

GÜTERVERKEHR ÜBER SEE

NACH GÜTERARTEN UND VERKEHRSBEZIRKEN

GÜTERARTEN UND VERKEHRSBEZIRKE

STATISTISCHE NR.		MENGEN IN TONNEN			
		E M P F A N G		V E R S A N D	
		1978	1979	1978	1979
622	SENEGAL	-	-	21	-
624	GUINEA - BISSAU, KAP VERDE	-	-	-	1 003
631	ELFENBEINKÜSTE	-	-	-	53
663	TANSANIA-TANGANJICA	108	36	7	-
673	DSCHIBUTI	-	81	-	-
674	ÄTHIOPIEN	1 555	1 410	-	-
702	KANADA-ATLANTIK	1 448	1 038	2	1
703	KANADA-GROSSE SEEN	182	357	-	-
710	VEREINIGTE STAATEN-GOLF VON MEXIKO	401	424	-	-
747	ARGENTINIEN	1 410	3 331	-	-
754	VEREINIGTE STAATEN AM PAZIFIK	1 197	1 168	28	42
774	CHILE	473	762	5	17
801	ZYPERN	-	58	-	-
803	LIBANON	713	-	-	-
812	JORDANIEN	-	-	-	36
838	SINGAPUR	25	121	-	1
861	THAILAND	186	51	-	-
872	VOLKSREPUBLIK CHINA	239	283	-	-
901	AUSTRALIEN	-	18	25	-
921	NEUSEELAND	118	138	5	-
1650	GETROCKNETE HUELSENFRÜCHTE	12 791	29 366	939	2 314
012	FLensburg (EINSCHL. SCHLESWIG U.A.)	-	-	-	245
013	HUSUM/NORDSEE	-	-	198	394
062	BREMISCHE HAEFEN	12	57	5	-
270	FINNLAND	1	-	145	105
280	SCHWEDEN	23	5	37	165
291	NORWEGEN-SKAGERRAK	-	-	88	29
294	NORWEGEN-NORDSEE, ATLANTIK	8	6	206	141
301	DAENEMARK-OSTSEE, KATTEGATT	4	1	41	26
310	ISLAND	-	-	23	6
326	GROSSBRITANNIEN-NORDSEE	2	9	885	642
340	IRLAND	9	2	254	266
350	ROTTERDAM	80	2 855	52	20
351	AMSTERDAM	101	-	-	200
400	PORTUGAL	88	204	10	2
412	SPANIEN-GOLF VON CADIZ	39	67	-	-
413	SPANIEN-MITTELMEER	164	88	3	-
500	GRIECHENLAND	67	36	-	2
510	TÜRKEI	59	200	-	13
575	SOWJETUNION-FINNBUSEN	449	239	-	23
601	ÄGYPTEN AM MITTELMEER	1 930	1 586	28	2
613	MAROKKO-ATLANTIK	185	32	-	-
623	GAMBIA	-	-	26	-
628	SIERRA LEONE	-	-	37	-
633	TOGO	-	-	22	-
634	BENIN	-	-	35	-
652	REPUBLIK SÜDAFRIKA	17	20	26	22
666	KENIA	275	608	-	-
676	SUDAN	17	280	-	-
702	KANADA-ATLANTIK	1	18	4	75
705	VEREINIGTE STAATEN-NÖRDL. KAP HATTERAS	7	-	285	370
710	VEREINIGTE STAATEN-GOLF VON MEXIKO	66	32	-	-
711	MEXIKO AM GOLF VON MEXIKO	60	83	5	-
717	HAITI	-	-	105	-
745	BRASILIEN-SÜEDL. KAP SAN ROQUE	-	1	159	-
747	ARGENTINIEN	27	285	-	6
754	VEREINIGTE STAATEN AM PAZIFIK	2 647	5 017	3	7
774	CHILE	166	225	4	-
801	ZYPERN	1	169	-	-
802	SYRIEN	573	1 016	3	10
804	ISRAEL-MITTELMEER	324	257	86	95
831	INDIEN-ARABISCHES MEER	139	44	-	-
837	MALAYSIA, BRUNEI	472	279	58	2
838	SINGAPUR	100	11	5	3
861	THAILAND	549	619	2	-
865	HONGKONG	358	147	6	-
871	CHINA (TAIWAN)	245	153	-	-
872	VOLKSREPUBLIK CHINA	5 569	1 906	7	1
901	AUSTRALIEN	4	1	168	135
1661	GETROCKNETES GEMÜSE	14 936	16 663	3 120	3 091
270	FINNLAND	-	-	101	97
280	SCHWEDEN	-	-	47	26
291	NORWEGEN-SKAGERRAK	-	-	70	186
301	DAENEMARK-OSTSEE, KATTEGATT	-	-	73	325
326	GROSSBRITANNIEN-NORDSEE	-	-	17	40
350	ROTTERDAM	37	621	-	140
380	FRANKREICH-KANAL	-	-	69	-
411	SPANIEN-ATLANTIK	68	93	-	-
500	GRIECHENLAND	76	-	-	-
652	REPUBLIK SÜDAFRIKA	865	1 069	-	-
711	MEXIKO AM GOLF VON MEXIKO	198	199	-	-
745	BRASILIEN-SÜEDL. KAP SAN ROQUE	694	553	-	-
754	VEREINIGTE STAATEN AM PAZIFIK	74	63	-	-
838	SINGAPUR	86	87	-	-
865	HONGKONG	35 748	10 563	1	-
871	CHINA (TAIWAN)	39 925	44 534	15	-
872	VOLKSREPUBLIK CHINA	308	530	-	-
1662	SPARGELKONSERVEN	78 186	58 404	444	859
270	FINNLAND	-	-	160	86
280	SCHWEDEN	-	-	311	788
301	DAENEMARK-OSTSEE, KATTEGATT	4	1	-	180

G U E T E R V E R K E H R U E B F R S E E
N A C H G U E T E R A R T E N U N D V E R K E H R S B E Z I R K E N

G U E T E R A R T E N U N D V E R K E H R S B E Z I R K E

STATISTISCHE
NR.M E N G E N I N T O N N E N
E M P F A N G V E R S A N D

		1978	1979	1978	1979
321	GROSSBRITANNIEN-WESTKUESTE	-	-	106	-
340	IRLAND	91	-	-	-
350	ROTTERDAM	38	221	5	-
360	ANTWERPEN	-	188	-	-
411	SPANIEN-ATLANTIK	233	-	34	-
413	SPANIEN-MITTELMEER	668	-	30	-
575	SOWJETUNION-FINNBUSEN	-	157	-	-
710	VEREINIGTE STAATEN-GOLF VON MEXIKO	70	-	-	-
745	BRASILIEN-SUEDL. KAP SAN ROQUE	22	184	-	-
754	VEREINIGTE STAATEN AM PAZIFIK	54	-	-	31
774	CHILE	113	139	-	-
837	MALAYSIA, BRUNEI	-	276	-	-
838	SINGAPUR	261	102	-	-
851	INDONESIEN	67	-	-	-
865	HONGKONG	19 703	21 615	-	-
871	CHINA (TAIWAN)	9 074	3 937	-	-
872	VOLKSREPUBLIK CHINA	7 080	16 762	-	-
875	KOREA, REPUBLIK	236	2 249	-	-
876	JAPAN	10 215	490	-	-
1663	CHAMPIGNONKONSERVEN	48 021	46 342	708	1 120
019	HELGOLAND	-	-	13	33
062	BREMISCHE HAEFEN	-	10	97	191
260	MEMELLAND	473	917	-	-
270	FINNLAND	1	3	328	387
280	SCHWEDEN	3	12	1 791	2 348
291	NORWEGEN-SKAGERRAK	18	-	587	305
294	NORWEGEN-NORDSEE, ATLANTIK	3	1	77	15
301	DAENEMARK-OESTSEE, KATTEGATT	24	23	424	740
310	ISLAND	-	6	272	174
321	GROSSBRITANNIEN-WESTKUESTE	-	-	204	2
326	GROSSBRITANNIEN-NORDSEE	1 230	818	894	1 146
340	IRLAND	121	1	38	77
350	ROTTERDAM	453	1 016	113	35
360	ANTWERPEN	1 688	629	103	65
380	FRANKREICH-KANAL	123	-	-	-
400	PORTUGAL	712	940	11	6
411	SPANIEN-ATLANTIK	748	514	2	5
412	SPANIEN-GOLF VON CADIZ	2 232	2 449	-	-
413	SPANIEN-MITTELMEER	1 775	2 523	-	1
430	MALTA	3	-	29	3
500	GRIECHENLAND	2 455	3 444	14	30
510	TUERKEI	-	20	22	-
530	BULGARIEN	1 503	877	-	-
560	POLEN	865	52	4	3
575	SOWJETUNION-FINNBUSEN	542	734	8	-
601	AEGYPTEN AM MITTELMEER	-	-	33	3
613	MAROKKO-ATLANTIK	2 897	1 442	-	2
614	KANARISCHE INSELN	2	-	456	223
622	SENEGAL	62	-	23	8
623	GAMBIA	-	-	450	194
628	SIERRA LEONE	-	-	295	306
629	LIBERIA	-	-	314	351
631	ELFENBEINKUESTE	-	908	520	631
632	GHANA	-	-	38	7
633	TOGO	-	-	221	917
634	BENIN	-	-	82	563
635	NIGERIA	-	-	5 283	9
651	NAMIBIA	-	-	16	29
652	REPUBLIK SUEDAFRIKA	6	374	50	55
661	MOSAMBIK	-	-	53	-
662	MADAGASKAR, KOMOREN	310	332	1	-
665	MAURITIUS, SESCHELLEN	-	2	2	32
666	KENIA	20	319	27	46
676	SUDAN	-	-	22	8
702	KANADA-ATLANTIK	694	1 726	81	158
703	KANADA-GROSSE SEEN	200	236	111	11
704	VEREINIGTE STAATEN-GROSSE SEEN	1 051	11	14	-
705	VEREINIGTE STAATEN-NOERDL. KAP HATTERAS	622	375	321	249
706	VEREINIGTE STAATEN-SUEDL. KAP HATTERAS	231	-	1	-
710	VEREINIGTE STAATEN-GOLF VON MEXIKO	152	260	-	3
711	MEXIKO AM GOLF VON MEXIKO	226	98	3	1
715	PUERTO RICO	-	-	-	38
716	DOMINIKANISCHE REPUBLIK	-	-	51	9
720	TRINIDAD, TOBAGO	-	-	10	210
721	BELIZE, BAHAMAS, BERMUDA	-	-	38	15
727	PANAMAKANAL - ZONE AM KARIBISCHEN MEER	-	-	36	10
729	VENEZUELA	-	-	67	37
744	BRASILIEN-NOERDL. KAP SAN ROQUE	228	469	1	9
745	BRASILIEN-SUEDL. KAP SAN ROQUE	13	66	15	372
747	ARGENTINIEN	1 074	-	6	110
752	KANADA AM PAZIFIK	-	-	161	28
754	VEREINIGTE STAATEN AM PAZIFIK	510	215	54	104
764	EL SALVADOR	-	-	11	25
773	PERU	-	-	7	41
774	CHILE	728	347	43	22
801	ZYPERN	-	-	61	10
803	LIBANON	-	-	185	-
804	ISRAEL-MITTELMEER	2 195	4 455	19	65
812	JORDANIEN	-	-	1	80
813	SAUDI - ARABIEN AM ROTEN MEER	-	-	10	22
815	JEMEN, DEM. VOLKSREPUBLIK	-	-	22	-
816	OMAN	-	-	52	2
820	VEREINIGTE ARABISCHE EMIRATE	-	-	10	43
822	BAHRAIN	-	-	5	23
823	SAUDI - ARABIEN AM PERSISCHEN GOLF	-	-	20	92
824	KUWAIT	-	-	42	36
825	IRAK	-	-	-	184

GUETERVERKEHR UEBER SEE

NACH GUETERARTEN UND VERKEHRSBEZIRKEN

GUETERARTEN UND VERKEHRSBEZIRKE

MENGEN IN TONNEN
E M P F A N G V E R S A N D

STATISTISCHE NR.		1978	1979	1978	1979
831	INDIEN-ARABISCHES MEER	39	71	15	16
837	MALAYSIA, BRUNEI	-	54	94	3
838	SINGAPUR	55	365	111	67
851	INDONESIEN	12	-	6	31
861	THAILAND	-	219	8	-
864	VIETNAM NOERDL. TEIL	215	-	-	-
865	HONGKONG	9 647	11 842	89	69
871	CHINA (TAIWAN)	2 029	3 660	14	-
872	VOLKSREPUBLIK CHINA	19 867	19 070	1	331
875	KOREA, REPUBLIK	64	25	3	-
876	JAPAN	716	122	66	44
877	RIU-KIU-INSELN	-	-	40	88
901	AUSTRALIEN	-	-	966	609
921	NEUSEELAND	-	-	66	41
1664	AND. GEMUESEKONSERVEN, GEMUESEZUBEREITUNG.	58 885	62 075	16 072	12 420
062	BREMISCHE HAEFEN	-	-	91	-
270	FINNLAND	-	-	34	14
291	NORWEGEN-SKAGERRAK	-	-	57	54
294	NORWEGEN-NORDSEE, ATLANTIK	-	-	74	38
301	DAENEMARK-OSTSEE, KATTEGATT	9	69	-	-
326	GROSSBRITANNIEN-NORDSEE	-	-	231	116
400	PORTUGAL	-	-	6	21
604	ALGERIEN	-	-	56	88
614	KANARISCHE INSELN	-	-	60	40
631	ELFENBEINKUESTE	-	-	53	53
632	GHANA	-	-	34	19
633	TOGO	-	-	6	43
634	BENIN	-	-	39	12
635	NIGERIA	-	-	365	394
637	KAMERUN	-	-	99	75
643	GABUN	-	-	34	-
652	REPUBLIK SUEDAFRIKA	-	-	214	78
661	MOSAMBIK	-	-	20	36
662	MADAGASKAR, KOMOREN	-	-	81	39
663	TANSANIA-TANGANJIKA	-	-	59	24
666	KENIA	-	-	100	115
674	AETHIOPIEN	-	-	29	380
702	KANADA-ATLANTIK	-	-	6	33
705	VEREINIGTE STAATEN-NOERDL. KAP HATTERAS	31	136	1 374	89
706	VEREINIGTE STAATEN-SUEDL. KAP HATTERAS	-	-	291	-
710	VEREINIGTE STAATEN-GOLF VON MEXIKO	-	-	41	28
711	MEXIKO AM GOLF VON MEXIKO	-	-	26	49
715	PUERTO RICO	-	-	25	-
719	JAMAICA	-	-	-	152
720	TRINIDAD, TOBAGO	-	-	-	35
727	PANAMAKANAL - ZONE AM KARIBISCHEN MEER	-	-	8	20
729	VENEZUELA	-	-	751	795
745	BRASILLEN-SUEDL. KAP SAN ROQUE	-	-	623	578
747	ARGENTINIEN	-	-	10	24
772	ECUADOR	-	-	15	24
773	PERU	-	-	84	53
774	CHILE	-	-	111	71
782	PARAGUAY	-	-	4	40
831	INDIEN-ARABISCHES MEER	-	-	49	60
832	INDIEN-GOLF VON BENGALEN	-	-	31	31
838	SINGAPUR	-	-	64	307
855	PHILIPPINEN	-	-	164	14
861	THAILAND	-	-	235	109
865	HONGKONG	-	-	96	13
871	CHINA (TAIWAN)	-	-	82	6
875	KOREA, REPUBLIK	-	-	-	212
876	JAPAN	-	-	2 619	2 105
877	RIU-KIU-INSELN	-	-	44	33
901	AUSTRALIEN	65	194	34	16
1670	HOPFEN	117	399	8 820	6 741
012	FLensburg (EINSCHL. SCHLESWIG U.A.)	-	-	410	195
017	KIEL (EINSCHL. ECKERNFOERDE, FEHMARN U.A.)	-	416	-	-
034	BRAKE	-	1 080	-	-
062	BREMISCHE HAEFEN	-	530	-	-
240	DEUTSCHE OSTGEBIETE Z.Z. POLNISCH	-	796	-	-
280	SCHWEDEN	1 324	-	-	5
301	DAENEMARK-OSTSEE, KATTEGATT	33 078	33 151	987	-
321	GROSSBRITANNIEN-WESTKUESTE	-	-	789	-
326	GROSSBRITANNIEN-NORDSEE	7	-	1 580	2
350	ROTTERDAM	1 081	6 754	-	-
353	UEBRIGE NIEDERLANDE	427	-	-	-
360	ANTWERPEN	-	1 073	-	-
613	MAROKKO-ATLANTIK	-	100	27	-
710	VEREINIGTE STAATEN-GOLF VON MEXIKO	7 901	-	-	-
719	JAMAICA	-	125	-	-
752	KANADA AM PAZIFIK	8 045	5 645	-	-
754	VEREINIGTE STAATEN AM PAZIFIK	-	3 669	-	-
802	SYRIEN	-	-	62	15
863	VIETNAM SUEDL. TEIL	-	-	-	86
872	VOLKSREPUBLIK CHINA	-	200	-	-
1710	STROH, HEU	51 863	53 553	3 863	346
012	FLensburg (EINSCHL. SCHLESWIG U.A.)	-	-	32 208	19 168
013	HUSUM/NORDSEE	-	-	19 489	14 639
017	KIEL (EINSCHL. ECKERNFOERDE, FEHMARN U.A.)	-	-	245	250
034	BRAKE	610	733	-	-
062	BREMISCHE HAEFEN	-	1 292	672	250

G U E T E R V E R K E H R U E B E R S E E
N A C H G U E T E R A R T E N U N D V E R K E H R S B E Z I R K E N

GUETERARTEN UND VERKEHRSBEZIRKE

M E N G E N I N T O N N E N
E M P F A N G V E R S A N D

STATISTISCHE NR.		1978	1979	1978	1979
220	UEBR.HAEFEN I.BUNDESGBIET (OHNE O.A.VB)	-	-	4 047	2 902
230	DDR (KUESTENHAEFEN)	-	-	124 911	535
270	FINNLAND	-	-	17	2 007
280	SCHWEDEN	-	-	37 388	39 274
291	NORWEGEN-SKAGERRAK	-	-	1 113	1
301	DAENEMARK-OSTSEE, KATTEGATT	700	380	210 767	225 529
306	DAENEMARK-NORDSEE	-	-	15 197	15 070
310	ISLAND	-	-	40	180
321	GROSSBRITANNIEN-WESTKUESTE	-	-	785	-
326	GROSSBRITANNIEN-NORDSEE	20	-	2 887	1 498
350	ROTTERDAM	5 126	9 565	5	-
351	AMSTERDAM	-	1 259	-	-
353	UEBRIGE NIEDERLANDE	2 089	-	-	1 350
360	ANTWERPEN	-	1 526	-	-
361	UEBRIGES BELGIEN	-	1 232	-	-
411	SPANIEN-ATLANTIK	-	-	-	20
500	GRIECHENLAND	-	-	33	51
604	ALGERIEN	-	-	15 015	-
632	GHANA	-	-	300	-
652	REPUBLIK SUEDAFRIKA	-	-	42	15
705	VEREINIGTE STAATEN-NOERDL. KAP HATTERAS	27 964	39	-	-
710	VEREINIGTE STAATEN-GOLF VON MEXIKO	489 528	806 260	-	-
745	BRASILIEN-SUEDL. KAP SAN ROQUE	880 935	504 299	-	-
746	URUGUAY	1 000	3 043	-	-
747	ARGENTINIEN	21 035	21 564	-	-
813	SAUDI - ARABIEN AM ROTEN MEER	-	-	36	15
901	AUSTRALIEN	-	-	104	35
921	NEUSEELAND	-	-	49	5
1721	SOJASCHROT	1 429 025	1 351 192	465 371	322 831
012	FLENSBURG (EINSCHL. SCHLESWIG U.A.)	-	507	71 887	57 920
013	HUSUM/NORDSEE	-	219	27 965	26 315
017	KIEL (EINSCHL.ECKERNFOERDE,FEHMARN U.A.)	494	-	-	-
034	BRAKE	657	2 044	-	521
041	EMDEN	-	-	-	1 100
062	BREMISCHE HAEFEN	81	2 828	2 410	2 254
220	UEBR.HAEFEN I.BUNDESGBIET (OHNE O.A.VB)	1 978	-	6 508	17 781
230	DDR (KUESTENHAEFEN)	-	-	1 872	-
280	SCHWEDEN	500	326	42 277	26 301
291	NORWEGEN-SKAGERPAK	198	-	5 673	2 100
294	NORWEGEN-NORDSEE, ATLANTIK	-	-	706	1 995
301	DAENEMARK-OSTSEE, KATTEGATT	354	427	150 150	146 340
306	DAENEMARK-NORDSEE	-	-	28 723	32 655
310	ISLAND	-	-	500	-
321	GROSSBRITANNIEN-WESTKUESTE	-	-	11 879	10 631
326	GROSSBRITANNIEN-NORDSEE	-	-	17 851	13 814
340	IRLAND	-	-	610	2 208
350	ROTTERDAM	11 568	14 508	724	2 790
351	AMSTERDAM	825	1 695	-	-
353	UEBRIGE NIEDERLANDE	-	-	-	3 871
360	ANTWERPEN	1 234	-	605	-
380	FRANKREICH-KANAL	450	2 173	-	-
386	FRANKREICH-ATLANTIK	-	-	4 427	-
400	PORTUGAL	990	9 756	1	-
412	SPANIEN-GOLF VON CADIZ	1 050	1 150	-	-
500	GRIECHENLAND	46	194	1	-
603	TUNESIEN	-	60	-	-
604	ALGERIEN	1 500	-	-	-
613	MAROKKO-ATLANTIK	-	68	-	-
622	SENEGAL	-	1 022	-	8
627	GUINEA	142	203	-	-
628	SIERRA LEONE	9 330	5 583	2	-
629	LIBERIA	1 752	3 762	-	144
631	ELFENBEINKUESTE	7 687	10 884	-	621
634	BENIN	4 345	12 342	-	-
635	NIGERIA	16 557	53 567	1 400	647
637	KAMEPUN	1 500	1 000	-	-
645	ZAIRE	5 210	12 224	-	-
646	ANGOLA	-	4 150	-	-
652	REPUBLIK SUEDAFRIKA	138 174	134 264	-	4
661	MOSAMBIK	2 159	6 618	-	-
662	MADAGASKAR, KOMOREN	2 362	2 967	-	3
663	TANSANIA-TANGANJIK	-	535	-	-
664	TANSANIA-SANSIBAR	-	300	-	-
666	KENIA	-	3 034	-	-
671	SOMALIA	-	263	-	-
676	SUDAN	13 401	20 840	-	-
702	KANADA-ATLANTIK	-	-	4	1 440
703	KANADA-GROSSE SEEN	14 902	18 686	-	-
705	VEREINIGTE STAATEN-NOERDL. KAP HATTERAS	71	39	-	-
710	VEREINIGTE STAATEN-GOLF VON MEXIKO	12 008	7 622	-	-
744	BRASILIEN-NOERDL. KAP SAN ROQUE	8 675	8 738	-	-
745	BRASILIEN-SUEDL. KAP SAN ROQUE	35 125	37 635	-	1
746	URUGUAY	6 003	4 579	-	-
747	ARGENTINIEN	246 285	303 839	-	10
752	KANADA AM PAZIFIK	20 692	6 628	-	-
754	VEREINIGTE STAATEN AM PAZIFIK	-	2 980	-	-
831	INDIEN-ARABISCHES MEER	20	45 331	-	-
833	BANGLADESCH	-	-	-	44
837	MALAYSIA, BRUNEI	69 409	82 891	-	54
838	SINGAPUR	13 833	6 769	15	189
851	INDONESIEN	124 509	96 881	-	-
855	PHILIPPINEN	174 280	221 014	-	-
861	THAILAND	4 685	14 070	-	-
865	HONGKONG	-	1 015	-	-
871	CHINA (TAIWAN)	-	-	-	24
872	VOLKSREPUBLIK CHINA	1 417	7 187	-	-
876	JAPAN	-	519	60	58

GUETERVERKEHR UEBER SEE

NACH GUETERARTEN UND VERKEHRSBEZIRKEN

GUETERARTEN UND VERKEHRSBEZIRKE

STATISTISCHE NR.		MENGEN IN TONNEN			
		E M P F A N G		V E R S A N D	
		1978	1979	1978	1979
901	AUSTRALIEN	-	664	272	448
911	PAPUA - NEUGUINEA	6 549	6 500	-	-
915	FIDSCHI, TONGA, SALOMONEN	2 443	-	-	-
917	WESTSAMOA	-	3 407	-	-
1722	DELKUCHEN U.A.-RUECKST.D.PFLANZENOELOWIN	965 450	1 186 507	376 555	352 388
012	FLensburg (EINSCHL. SCHLESWIG U.A.)	-	-	43 981	65 226
013	HUSUM/NORDSEE	-	-	28 730	40 505
017	KIEL (EINSCHL. ECKERNFÖRDE, FEHMARN U.A.)	-	248	530	-
034	BRAKE	1 190	520	-	-
062	BREMISCHE HAEFEN	370	-	-	900
220	UEBR. HAEFEN I. BUNDESGBIET (OHNE O.A.-VB)	250	-	2 715	5 992
270	FINNLAND	43	92	4	26
280	SCHWEDEN	-	-	9 663	9 893
301	DAENEMARK-OSTSEE, KATTEGATT	262	202	14 700	16 612
306	DAENEMARK-NORDSEE	-	-	1 255	1 107
310	ISLAND	-	-	85	4
321	GROSSBRITANNIEN-WESTKÜSTE	-	-	2 950	11 397
326	GROSSBRITANNIEN-NORDSEE	-	-	5 859	6 640
340	IRLAND	-	-	640	2 350
350	ROTTERDAM	4 836	9 066	-	-
351	AMSTERDAM	2 160	1 242	-	-
353	UEBRIGE NIEDERLANDE	548	-	400	758
386	FRANKREICH-ATLANTIK	500	1 346	-	-
411	SPANIEN-ATLANTIK	10 092	941	-	-
412	SPANIEN-GOLF VON CADIZ	1 999	3 369	-	-
413	SPANIEN-MITTELMEER	2 357	1 285	-	-
430	MALTA	-	-	-	392
443	ITALIEN-WESTKÜSTE	-	1 796	-	-
448	ITALIEN-SÜDLICHE ADRIA	1 625	2 381	-	-
455	SIZILIEN	-	708	-	-
481	JUGOSLAWIEN AN DER ADRIA	-	972	-	-
500	GRIECHENLAND	-	3 950	5	-
629	LIBERIA	-	-	-	72
631	ELFENBEINKÜSTE	102	1	-	-
632	GHANA	1 511	92	-	-
652	REPUBLIK SÜDAFRIKA	498	16 505	-	-
710	VEREINIGTE STAATEN-GOLF VON MEXIKO	165 214	222 382	-	-
711	MEXIKO AM GOLF VON MEXIKO	104	-	-	-
744	BRASILIEN-NÖRDL. KAP SAN ROQUE	1 405	1 506	-	-
745	BRASILIEN-SÜDL. KAP SAN ROQUE	1 959	11 985	-	-
746	URUGUAY	2 516	2 561	-	-
747	ARGENTINIEN	57 726	50 715	-	-
774	CHILE	2 150	3 150	-	-
831	INDIEN-ARABISCHES MEER	-	425	-	-
832	INDIEN-GOLF VON BENGALEN	8	1 236	-	-
834	SRI LANKA	-	-	-	22
836	BIRMA	1 978	4 719	-	-
837	MALAYSIA, BRUNEI	-	116	-	-
861	THAILAND	-	3 049	-	-
865	HONGKONG	-	-	54	-
872	VOLKSREPUBLIK CHINA	-	1	-	1 200
1791	KLEIE UND ABFÄLLE	261 403	346 658	111 592	163 125
034	BRAKE	2 115	687	-	-
062	BREMISCHE HAEFEN	2 018	555	-	-
270	FINNLAND	-	-	-	31
291	NORWEGEN-SKAGERRAK	811	1	-	-
294	NORWEGEN-NORDSEE, ATLANTIK	13 895	10 302	-	-
301	DAENEMARK-OSTSEE, KATTEGATT	2 385	421	270	-
306	DAENEMARK-NORDSEE	4 291	716	-	-
307	GRÖNLAND, FÄRÖER	945	373	-	-
310	ISLAND	8 433	31 672	-	-
326	GROSSBRITANNIEN-NORDSEE	-	-	-	680
350	ROTTERDAM	-	-	102	-
360	ANTWERPEN	80	-	-	-
430	MALTA	-	-	-	564
500	GRIECHENLAND	-	-	50	-
510	TÜRKEI	-	-	-	45
576	SOWJETUNION-EIS- UND WEISSES MEER	230	-	-	-
601	ÄGYPTEN AM MITTELMEER	-	-	-	100
603	TUNESIEN	-	-	-	201
613	MAROKKO-ATLANTIK	550	100	-	1
632	GHANA	-	-	101	300
635	NIGERIA	-	-	2 929	2 649
652	REPUBLIK SÜDAFRIKA	100	-	1	-
663	TANSANIA-TANGANJIKA	-	-	-	399
676	SUDAN	-	-	-	20
702	KANADA-ATLANTIK	193	-	-	-
715	PUERTO RICO	647	446	-	-
717	HAITI	-	-	20	-
729	VENEZUELA	-	-	23	5
742	SURINAM	87	-	-	-
746	URUGUAY	-	311	-	-
747	ARGENTINIEN	1 658	873	-	2
765	NICARAGUA AM PAZIFIK	-	-	-	28
772	ECUADOR	-	2 008	-	-
773	PERU	80 774	194 409	-	-
774	CHILE	10 452	54 747	-	-
803	LIBANON	-	-	-	99
804	ISRAEL-MITTELMEER	-	-	-	193
812	JORDANIEN	-	-	161	247
813	SAUDI - ARABIEN AM ROTEN MEER	-	-	-	358
831	INDIEN-ARABISCHES MEER	50	-	-	1
861	THAILAND	-	-	95	-
865	HONGKONG	-	-	2 322	1 023

G U E T E R V E R K E H R U E B E R S E E

N A C H G U E T E R A R T E N U N D V E R K E H R S B E Z I R K E N

G U E T E R A R T E N U N D V E R K E H R S B E Z I R K E

M E N G E N I N T O N N E N
E M P F A N G V E R S A N D

STATISTISCHE NR.		1978	1979	1978	1979
871	CHINA (TAIWAN)	-	-	4 896	9 295
876	JAPAN	1	1	1 446	726
901	AUSTRALIEN	-	-	15	4 063
998	SEEVERKEHR M. UNBEK. HERKUNFT O. BESTIMMUNG	551	-	-	-
1792	FISCHMEHL	130 305	297 622	12 451	21 053
012	FLENSBURG (EINSCHL. SCHLESWIG U.A.)	-	-	20 228	4 219
013	HUSUM/NORDSEE	-	-	31 321	5 332
017	KIEL (EINSCHL. ECKERNFÖRDE, FEHMARN U.A.)	-	-	150	-
062	BREMISCHE HAEFEN	51	1	-	288
220	UEBR. HAEFEN I. BUNDESGBIET (OHNE O.A.-VB)	-	-	1 316	2 395
270	FINNLAND	-	-	192	203
280	SCHWEDEN	255	30	2 055	1 045
291	NORWEGEN-SKAGERRAK	-	-	788	1 297
294	NORWEGEN-NORDSEE, ATLANTIK	39	5	14	70
301	DAENEMARK-ÖSTSEE, KATTEGATT	373	10	40 317	13 843
306	DAENEMARK-NORDSEE	-	-	6 850	1 100
310	ISLAND	22	250	32	22
321	GROSSBRITANNIEN-WESTKÜSTE	-	-	25 541	5 337
326	GROSSBRITANNIEN-NORDSEE	1 352	478	29 253	8 861
340	IRLAND	18	19	9 924	1 197
350	ROTTERDAM	525	400	291	-
361	UEBRIGES BELGIEN	66	-	24	-
380	FRANKREICH-KANAL	-	-	-	20
451	ITALIEN-NÖRDLICHE ADRIA	-	-	-	14 000
500	GRIECHENLAND	-	-	181	194
510	TÜRKEI	-	-	29	-
560	POLEN	-	-	1 750	5
575	SOWJETUNION-FINNBUSEN	90	139	-	13
601	ÄGYPTEN AM MITTELMEER	-	-	1 030	81
602	LIBYEN	-	-	16 034	34 119
603	TUNESIEN	-	-	5	80
604	ALGERIEN	-	-	136	-
613	MAROKKO-ATLANTIK	-	-	97	69
614	KANARISCHE INSELN	-	-	7	38
629	LIBERIA	-	-	823	238
632	GHANA	-	-	556	719
633	TOGO	-	-	21	33
635	NIGERIA	-	-	2 242	3 480
645	ZAIRE	-	-	160	-
652	REPUBLIK SÜDAFRIKA	142	2 081	25	76
663	TANSANIA-TANGANJIK	-	-	224	-
664	TANSANIA-SANSIBAR	-	-	57	-
666	KENIA	-	-	15	21
676	SUDAN	-	-	68	329
702	KANADA-ATLANTIK	351	108	-	10
704	VEREINIGTE STAATEN-GROSSE SEEN	-	-	32	-
705	VEREINIGTE STAATEN-NÖRDL. KAP HATTERAS	1 108	130	94	146
710	VEREINIGTE STAATEN-GOLF VON MEXIKO	-	10 841	37	381
711	MEXIKO AM GOLF VON MEXIKO	1	-	32	43
722	GUATEMALA AM KARIBISCHEN MEER	-	-	34	4
728	KOLUMBIEN AM KARIBISCHEN MEER	-	-	31	4
729	VENEZUELA	-	-	48	169
745	BRASILIEN-SÜDL. KAP SAN ROQUE	14	-	151	143
746	URUGUAY	140	70	5	56
747	ARGENTINIEN	455	54	52	113
752	KANADA AM PAZIFIK	-	-	45	-
754	VEREINIGTE STAATEN AM PAZIFIK	1	-	2	24
764	EL SALVADOR	-	-	45	12
765	NICARAGUA AM PAZIFIK	-	-	21	-
772	ECUADOR	70	-	2	6
773	PERU	-	-	10	29
774	CHILE	-	-	39	31
802	SYRIEN	-	-	50	2
803	LIBANON	-	-	30	69
804	ISRAEL-MITTELMEER	115	76	76	38
812	JORDANIEN	-	-	-	421
813	SAUDI - ARABIEN AM ROTEN MEER	-	-	512	596
814	JEMEN, ARAB. REPUBLIK	-	-	-	37
815	JEMEN, DEM. VOLKSREPUBLIK	-	-	-	22
820	VEREINIGTE ARABISCHE EMIRATE	-	-	5	501
822	BAHRAIN	-	-	590	1 200
823	SAUDI - ARABIEN AM PERSISCHEN GOLF	-	-	150	-
824	KUWAIT	-	-	449	449
826	IRAN	-	-	979	-
831	INDIEN-ARABISCHES MEER	20	-	-	90
833	BANGLADESCH	-	-	28	21
834	SRI LANKA	-	-	49	100
837	MALAYSIA, BRUNEI	-	-	30	17
838	SINGAPUR	-	251	47	154
851	INDONESIEN	-	-	106	49
855	PHILIPPINEN	-	-	15	83
861	THAILAND	3	169	240	196
865	HONGKONG	13	12	22	63
871	CHINA (TAIWAN)	11	7	81	170
872	VOLKSREPUBLIK CHINA	51	-	-	10
876	JAPAN	195	74	90	77
901	AUSTRALIEN	-	3	142	129
921	NEUSEELAND	118	76	3	3
1793	ANDERE FUTTERMITTEL	5 606	15 292	196 273	104 489
012	FLENSBURG (EINSCHL. SCHLESWIG U.A.)	6 381	5 873	-	-
013	HUSUM/NORDSEE	5 526	7 473	-	-
017	KIEL (EINSCHL. ECKERNFÖRDE, FEHMARN U.A.)	19 071	39 561	-	-
018	LÜBECK	-	1 003	-	-
220	UEBR. HAEFEN I. BUNDESGBIET (OHNE O.A.-VB)	252	2 728	-	-

G U E T E R V E R K E H R U E B E R S E E

N A C H G U E T E R A R T E N U N D V E R K E H R S B E Z I R K E N

G U E T E R A R T E N U N D V E R K E H R S B E Z I R K E

STATISTISCHE NR.		M E N G E N I N T O N N E N			
		E M P F A N G		V E R S A N D	
		1978	1979	1978	1979
280	SCHWEDEN	3 452	13 235	-	-
294	NORWEGEN-NORDSEE, ATLANTIK	-	-	-	2 140
301	DAENEMARK-OSTSEE, KATTEGATT	42 836	62 239	250	918
306	DAENEMARK-NORDSEE	492	-	-	-
321	GROSSBRITANNIEN-WESTKUESTE	-	-	-	48
326	GROSSBRITANNIEN-NORDSEE	458	54	-	1 527
350	ROTTERDAM	-	-	3 234	-
353	UEBRIGE NIEDERLANDE	134	-	-	-
360	ANTWERPEN	482	-	-	-
361	UEBRIGES BELGIEN	-	581	-	-
380	FRANKREICH-KANAL	-	-	2 086	-
652	REPUBLIK SUEDAFRIKA	-	216	5	5
702	KANADA-ATLANTIK	19	15 338	-	-
703	KANADA-GROSSE SEEN	3 793	13 957	-	-
710	VEREINIGTE STAATEN-GOLF VON MEXIKO	7 851	-	-	-
752	KANADA AM PAZIFIK	8 108	43 216	-	-
1811	RAPS UND RUEBSEN	98 855	205 485	5 580	4 680
062	BREMISCHE HAEFEN	2 328	1 290	-	-
270	FINNLAND	-	-	118	221
291	NORWEGEN-SKAGERRAK	-	-	57	196
321	GROSSBRITANNIEN-WESTKUESTE	-	-	-	456
326	GROSSBRITANNIEN-NORDSEE	54	2	355	105
350	ROTTERDAM	509	372	106	-
635	NIGERIA	-	-	1 300	-
651	NAMIBIA	60	30	-	-
652	REPUBLIK SUEDAFRIKA	4 944	6 758	-	-
662	MADAGASKAR, KOMOREN	-	128	-	-
676	SUDAN	3 740	-	-	-
705	VEREINIGTE STAATEN-NOERDL. KAP HATTERAS	683	736	-	-
706	VEREINIGTE STAATEN-SUEDL. KAP HATTERAS	1 125	2 238	-	-
710	VEREINIGTE STAATEN-GOLF VON MEXIKO	59	162	-	-
711	MEXIKO AM GOLF VON MEXIKO	921	1 525	-	-
745	BRASILIEN-SUEDL. KAP SAN ROQUE	81	85	-	-
747	ARGENTINIEN	2 325	2 808	-	-
782	PARAGUAY	155	401	-	-
804	ISRAEL-MITTELMEER	983	1 400	-	-
864	VIETNAM NOERDL. TEIL	250	-	-	-
872	VOLKSREPUBLIK CHINA	2 868	3 529	-	-
1812	ERDNUESSE	21 132	21 488	1 948	983
062	BREMISCHE HAEFEN	521	-	-	-
220	UEBR. HAEFEN I. BUNDESGBIET (OHNE O.A.-VB)	-	-	-	510
280	SCHWEDEN	-	-	530	79
291	NORWEGEN-SKAGERRAK	-	-	1	3 599
301	DAENEMARK-OSTSEE, KATTEGATT	-	-	848	3 360
306	DAENEMARK-NORDSEE	-	-	500	1 510
310	ISLAND	-	-	60	85
326	GROSSBRITANNIEN-NORDSEE	-	-	8 754	1 168
350	ROTTERDAM	45 500	25 945	-	1
351	AMSTERDAM	6 986	2 005	-	-
360	ANTWERPEN	21	4 309	-	-
361	UEBRIGES BELGIEN	-	3 779	-	-
500	GRIECHENLAND	-	-	28	-
604	ALGERIEN	-	-	735	-
614	KANARISCHE INSELN	-	-	-	150
702	KANADA-ATLANTIK	33 025	26 729	-	-
704	VEREINIGTE STAATEN-GROSSE SEEN	110 809	34 939	-	-
710	VEREINIGTE STAATEN-GOLF VON MEXIKO	1 068 438	1 262 841	-	-
745	BRASILIEN-SUEDL. KAP SAN ROQUE	203 776	80 159	-	-
747	ARGENTINIEN	199 158	148 903	-	-
901	AUSTRALIEN	-	-	33	9
1813	SOJABOHNEN	1 668 306	1 589 642	11 511	10 532
301	DAENEMARK-OSTSEE, KATTEGATT	-	-	1 344	1 010
321	GROSSBRITANNIEN-WESTKUESTE	-	-	-	1 370
326	GROSSBRITANNIEN-NORDSEE	-	-	-	6 255
350	ROTTERDAM	90	-	-	-
627	GUINEA	1 215	1 012	-	-
628	SIERRA LEONE	500	-	-	-
631	ELFENBEINKUESTE	1 006	-	-	-
635	NIGERIA	1 998	5 050	-	-
637	KAMERUN	1 103	-	-	-
645	ZAIRE	1 519	500	-	-
766	COSTA RICA AM PAZIFIK	1 219	-	-	-
837	MALAYSIA, BRUNEI	4 739	5 115	-	-
865	HONGKONG	-	300	-	-
872	VOLKSREPUBLIK CHINA	51	-	-	-
901	AUSTRALIEN	1	-	34	-
1814	PALMKERNE	13 441	11 977	1 386	8 637
291	NORWEGEN-SKAGERRAK	-	-	-	1 462
326	GROSSBRITANNIEN-NORDSEE	-	-	-	2 028
340	IRLAND	-	-	-	747
631	ELFENBEINKUESTE	509	-	-	-
661	MOSAMBIK	2 000	7 999	-	-
851	INDONESIEN	3 165	695	-	-
855	PHILIPPINEN	46 200	6 000	-	-
911	PAPUA - NEUGUINEA	1 481	4 412	-	-
915	FIDSCHI, TONGA, SALOMONEN	508	1 016	-	-
918	NEUE HEBRIDEN	-	946	-	-
1815	KOPRA	53 863	21 068	-	4 240

GUETERVERKEHR UEBER SEE

NACH GUETERARTEN UND VERKEHRSBEZIRKEN

GUETERARTEN UND VERKEHRSBEZIRKE

STATISTISCHE NR.		E M P F A N G		M E N G E N I N T O N N E N		V E R S A N D	
		1978	1979	1978	1979	1978	1979
220	UEBR.HAEFEN I.BUNDESGBIET (OHNE D.A.VB)	-	-	176	-	-	-
230	DDR(KUESTENHAEFEN)	-	-	4 207	-	-	-
240	DEUTSCHE OSTGBIETE Z.Z. POLNISCH	-	-	1 999	-	-	-
270	FINNLAND	-	-	9	21	-	-
291	NORWEGEN-SKAGERRAK	-	-	23	28	-	-
301	DAENEMARK-OSTSEE, KATTEGATT	-	-	8 775	6 201	-	-
306	DAENEMARK-NORDSEE	-	-	6 444	2 987	-	-
326	GROSSBRITANNIEN-NORDSEE	40	-	4 879	6 986	-	-
350	ROTTERDAM	3 190	-	-	282	-	-
411	SPANIEN-ATLANTIK	-	-	-	590	-	-
510	TUERKEI	-	60	-	-	-	-
603	TUNESIEN	287	47	-	-	-	-
702	KANADA-ATLANTIK	-	65 434	-	-	-	-
703	KANADA-GROSSE SEEN	78 218	49 180	-	-	-	-
704	VEREINIGTE STAATEN-GROSSE SEEN	-	3 321	-	-	-	-
705	VEREINIGTE STAATEN-NOERDL. KAP HATTERAS	-	-	20	-	-	-
710	VEREINIGTE STAATEN-GOLF VON MEXIKO	89	51	-	-	-	-
747	ARGENTINIEN	58 836	5 339	-	-	-	-
752	KANADA AM PAZIFIK	-	21 981	-	-	-	-
801	ZYPERN	-	-	-	-	770	-
872	VOLKSREPUBLIK CHINA	50	-	-	-	-	-
901	AUSTRALIEN	4 998	3 313	-	-	-	-
1816	LEINSAAT	145 708	148 737	26 556	17 878	-	-
034	BRAKE	-	6 524	-	-	-	-
062	BREMISCHE HAEFEN	40	-	-	20	-	-
220	UEBR.HAEFEN I.BUNDESGBIET (OHNE D.A.VB)	-	-	-	130	-	-
260	MEMELLAND	146	143	-	-	-	-
270	FINNLAND	-	-	2 100	834	-	-
280	SCHWEDEN	-	15	115	966	-	-
291	NORWEGEN-SKAGERRAK	-	-	70	69	-	-
301	DAENEMARK-OSTSEE, KATTEGATT	1	-	281	64	-	-
321	GROSSBRITANNIEN-WESTKUESTE	-	-	10	20	-	-
326	GROSSBRITANNIEN-NORDSEE	174	277	1 393	701	-	-
350	ROTTERDAM	25	142	-	112	-	-
360	ANTWERPEN	570	90	-	-	-	-
386	FRANKREICH-ATLANTIK	5 114	4 077	-	-	-	-
510	TUERKEI	135	157	-	-	-	-
575	SOWJETUNION-FINNBUSEN	-	1 091	-	-	-	-
601	AEGYPTEN AM MITTELMEER	320	342	-	-	-	-
652	REPUBLIK SUEDAFRIKA	2 175	2 108	4	1	-	-
661	MOSAMBIK	154	125	-	-	-	-
663	TANSANIA-TANGANJKA	-	145	-	-	-	-
666	KENIA	341	272	-	-	-	-
674	AETHIOPIEN	334	258	-	-	-	-
676	SUDAN	2 020	-	-	-	-	-
702	KANADA-ATLANTIK	79	868	-	-	-	-
703	KANADA-GROSSE SEEN	40 748	13 709	-	-	-	-
704	VEREINIGTE STAATEN-GROSSE SEEN	237 384	159 958	-	-	-	-
705	VEREINIGTE STAATEN-NOERDL. KAP HATTERAS	198	20	11	-	-	-
706	VEREINIGTE STAATEN-SUEDL. KAP HATTERAS	-	201	-	-	-	-
710	VEREINIGTE STAATEN-GOLF VON MEXIKO	-	4 569	-	-	-	-
711	MEXIKO AM GOLF VON MEXIKO	20	365	1	-	-	-
719	JAMAICA	-	2 298	-	-	-	-
722	GUATEMALA AM KARIBISCHEN MEER	573	1 054	-	-	-	-
745	BRASILIEN-SUEDL. KAP SAN ROQUE	-	-	22	53	-	-
747	ARGENTINIEN	40 348	4 766	4	60	-	-
752	KANADA AM PAZIFIK	-	806	-	-	-	-
754	VEREINIGTE STAATEN AM PAZIFIK	226	223	-	-	-	-
764	EL SALVADOR	200	256	-	-	-	-
765	NICARAGUA AM PAZIFIK	1 070	1 055	-	-	-	-
773	PERU	160	300	-	15	-	-
804	ISRAEL-MITTELMEER	124	181	1	15	-	-
824	KUWAIT	-	-	201	-	-	-
831	INDIEN-ARABISCHES MEER	155	3 449	-	-	-	-
834	SRI LANKA	-	53	-	-	-	-
838	SINGAPUR	15	90	-	-	-	-
861	THAILAND	-	2	36	-	-	-
865	HONGKONG	-	910	-	-	-	-
872	VOLKSREPUBLIK CHINA	2 528	3 534	-	30	-	-
876	JAPAN	-	117	-	-	-	-
901	AUSTRALIEN	65	35	-	-	-	-
1817	ANDERE DELSAATEN U.-FRUECHTE	335 508	214 627	4 274	3 102	-	-
034	BRAKE	-	214	4 050	1 123	-	-
250	DANZIG	-	-	1 801	7 780	-	-
280	SCHWEDEN	384	12	142	-	-	-
291	NORWEGEN-SKAGERRAK	12 656	24 661	21	-	-	-
294	NORWEGEN-NORDSEE, ATLANTIK	2 272	3 797	-	26	-	-
301	DAENEMARK-OSTSEE, KATTEGATT	2 104	3 234	550	-	-	-
306	DAENEMARK-NORDSEE	8 244	7 219	-	-	-	-
307	GROENLAND, FAEROEER	1 618	1 078	-	-	-	-
310	ISLAND	3 242	20 277	13	17	-	-
321	GROSSBRITANNIEN-WESTKUESTE	-	-	600	14 050	-	-
326	GROSSBRITANNIEN-NORDSEE	56	56	283	331	-	-
350	ROTTERDAM	9 552	4 268	2 750	4 750	-	-
351	AMSTERDAM	-	-	523	-	-	-
360	ANTWERPEN	-	-	400	750	-	-
380	FRANKREICH-KANAL	-	3 629	-	-	-	-
400	PORTUGAL	882	101	-	-	-	-
451	ITALIEN-NOERDLICHE ADRIA	1 000	-	-	-	-	-
500	GRIECHENLAND	-	-	203	454	-	-
560	POLEN	-	-	500	407	-	-
613	MAROKKO-ATLANTIK	-	3 235	-	291	-	-
614	KANARISCHE INSELN	62	-	-	-	-	-
621	MAUPETANIEN	-	997	-	-	-	-

G U E T E R V E R K E H R U E B E R S E E

N A C H G U E T E R A R T E N U N D V E R K E H R S B E Z I R K E N

G U E T E R A R T E N U N D V E R K E H R S B E Z I R K E

STATISTISCHE NR.		M E N G E N I N T O N N E N			
		E M P F A N G		V E R S A N D	
		1978	1979	1978	1979
628	SIERRA LEONE	-	-	155	67
635	NIGERIA	-	-	-	818
652	REPUBLIK SUEDAFRIKA	-	-	31	28
705	VEREINIGTE STAATEN-NOERDL. KAP HATTERAS	1	101	493	777
710	VEREINIGTE STAATEN-GOLF VON MEXIKO	3 533	-	-	-
711	MEXIKO AM GOLF VON MEXIKO	-	-	257	242
715	PUERTO RICO	-	-	78	1
717	HAITI	-	-	56	3
720	TRINIDAD, TOBAGO	-	-	105	418
729	VENEZUELA	-	-	105	69
745	BRASILLEN-SUEDL. KAP SAN ROQUE	-	-	37	69
747	ARGENTINIEN	28	148	-	3
752	KANADA AM PAZIFIK	-	-	32	-
754	VEREINIGTE STAATEN AM PAZIFIK	-	-	134	101
771	KOLUMBIEN AM PAZIFIK	-	-	94	50
772	ECUADOR	1 224	274	1	1
773	PERU	677	24 346	-	4
774	CHILE	13 501	1 554	-	-
831	INDIEN-ARABISCHES MEER	-	18	35	-
837	MALAYSIA, BRUNEI	-	-	184	57
876	JAPAN	1 001	6 918	393	682
901	AUSTRALIEN	-	-	56	50
1821	FISCHOEL, WALDOL, TRAN	62 049	106 181	14 184	33 547
034	BRAKE	-	495	-	-
270	FINNLAND	332	12	31	15
280	SCHWEDEN	1 156	2 028	178	21
294	NORWEGEN-NORDSEE, ATLANTIK	106	144	-	2
301	DAENEMARK-OESTSEE, KATTEGATT	42	126	190	816
310	ISLAND	-	239	-	-
326	GROSSBRITANNIEN-NORDSEE	144	206	1 644	2 658
340	IRLAND	274	202	-	48
350	ROTTERDAM	3 194	6 015	-	518
411	SPANIEN-ATLANTIK	-	-	104	-
420	GIBRALTAR	-	-	-	20
500	GRIECHENLAND	-	-	136	166
601	AEgypten AM MITTELMEER	-	11	4 261	3 557
602	LIBYEN	-	-	-	120
603	TUNESIEN	-	-	32	37
604	ALGERIEN	-	-	582	18
613	MAROKKO-ATLANTIK	-	96	28	-
628	SIERRA LEONE	-	-	5	22
631	ELFENBEINKUESTE	-	24	166	-
632	GHANA	-	-	110	-
635	NIGERIA	-	-	1 462	4 003
644	VOLKSREPUBLIK KONGO	-	5	-	27
652	REPUBLIK SUEDAFRIKA	-	-	268	244
661	MOSAMBIK	-	-	119	-
662	MADAGASKAR, KOMOREN	-	36	11	114
663	TANSANIA-TANGANJIK	-	13	2 767	2 214
666	KENIA	-	2	973	1 682
674	ÄTHIOPIEN	-	-	83	-
676	SUDAN	-	10	51	165
702	KANADA-ATLANTIK	-	91	22	20
704	VEREINIGTE STAATEN-GROSSE SEEN	799	-	-	-
705	VEREINIGTE STAATEN-NOERDL. KAP HATTERAS	7 156	37	486	183
706	VEREINIGTE STAATEN-SUEDL. KAP HATTERAS	588	-	-	-
710	VEREINIGTE STAATEN-GOLF VON MEXIKO	1 975	4 550	132	-
711	MEXIKO AM GOLF VON MEXIKO	-	96	40	55
717	HAITI	-	5	-	33
729	VENEZUELA	-	26	140	39
745	BRASILLEN-SUEDL. KAP SAN ROQUE	-	23	39	48
747	ARGENTINIEN	858	312	10	-
754	VEREINIGTE STAATEN AM PAZIFIK	67	32	-	-
771	KOLUMBIEN AM PAZIFIK	-	1	59	-
774	CHILE	-	101	137	102
801	ZYPERN	-	-	-	58
802	SYRIEN	-	-	32	-
804	ISRAEL-MITTELMEER	-	-	72	349
813	SAUDI - ARABIEN AM ROTEN MEER	-	-	-	37
825	IRAK	-	-	19	78
826	IRAN	-	-	28	1 102
837	MALAYSIA, BRUNEI	-	-	54	25
838	SINGAPUR	8	-	29	59
861	THAILAND	-	62	40	40
865	HONGKONG	-	2	39	67
871	CHINA (TAIWAN)	-	3	17	99
875	KOREA, REPUBLIK	-	-	2	30
876	JAPAN	91	166	87	180
921	NEUSEELAND	86	41	-	40
1822	ANDERE TIERISCHE FETTE, ÖLE, WACHSE	16 952	15 511	14 730	19 204
034	BRAKE	-	-	3 375	6 032
270	FINNLAND	-	-	71	12
326	GROSSBRITANNIEN-NORDSEE	-	-	-	524
350	ROTTERDAM	1 310	3 199	-	-
510	TUERKEI	-	-	94	-
622	SENEGAL	2 126	474	-	-
624	GUINEA - BISSAU, KAP VERDE	-	-	17	27
631	ELFENBEINKUESTE	246	-	-	-
652	REPUBLIK SUEDAFRIKA	-	-	-	54
714	BARBADOS, GRENADA, WESTINDIEN	-	-	54	-
745	BRASILLEN-SUEDL. KAP SAN ROQUE	7 804	11 195	-	-
746	URUGUAY	-	275	-	-
747	ARGENTINIEN	9 880	10 694	-	-
802	SYRIEN	-	-	55	-

GÜTERVERKEHR ÜBER SEE

NACH GÜTERARTEN UND VERKEHRSBEZIRKEN

GÜTERARTEN UND VERKEHRSBEZIRKE

STATISTISCHE NR.		MENGEN IN TONNEN			
		E M P F A N G		V E R S A N D	
		1978	1979	1978	1979
864	VIETNAM NOERDL. TEIL	168	-	-	-
872	VOLKSREPUBLIK CHINA	450	450	-	-
1823	ERDNUSSÖL	21 985	26 305	3 689	6 665
034	BRAKE	-	403	16 505	22 089
280	SCHWEDEN	-	-	100	611
301	DAENEMARK-OSTSEE, KATTEGATT	11	506	1 829	710
326	GROSSBRITANNIEN-NORDSEE	-	-	60	75
350	ROTTERDAM	52 187	39 672	1 531	2 160
351	AMSTERDAM	-	-	1 765	-
380	FRANKREICH-KANAL	-	-	1 309	685
500	GRIECHENLAND	-	-	-	1 021
510	TÜRKEI	-	4	58	-
560	POLEN	-	-	503	-
601	ÄGYPTEN AM MITTELMEER	-	-	55	56
603	TUNESIEN	-	-	-	576
604	ALGERIEN	-	-	3 122	6 030
606	MAROKKO-MITTELMEER	-	-	-	52
613	MAROKKO-ATLANTIK	-	-	43	6
628	SIERRA LEONE	-	-	33	22
629	LIBERIA	257	657	-	-
631	ELFENBEINKÜSTE	8 771	9 109	-	-
635	NIGERIA	-	-	297	-
637	KAMERUN	-	500	-	-
645	ZAIRE	2 117	511	-	-
646	ANGOLA	-	-	714	-
674	ÄTHIOPIEN	-	-	121	-
742	SURINAM	-	1 360	-	-
747	ARGENTINIEN	-	279	13	-
801	ZYPERN	-	-	-	70
802	SYRIEN	-	-	955	575
804	ISRAEL-MITTELMEER	-	-	179	179
813	SAUDI - ARABIEN AM ROTEN MEER	-	-	45	82
825	IRAK	-	-	-	95
826	IRAN	-	-	831	410
831	INDIEN-ARABISCHES MEER	-	-	1 250	-
837	MALAYSIA, BRUNEI	36 830	37 710	-	-
838	SINGAPUR	31	1 172	-	-
851	INDONESIEN	33 659	41 676	-	-
855	PHILIPPINEN	2 959	18 832	-	-
865	HONGKONG	-	288	1	-
871	CHINA (TAIWAN)	-	5 240	-	-
876	JAPAN	61	867	-	-
911	PAPUA - NEUGUINEA	4 042	5 066	-	-
915	FIDSCHI, TONGA, SALOMONEN	-	2 408	-	-
1824	KOKOSÖL, PALMÖL	140 969	166 260	31 359	35 573
034	BRAKE	530	24	28 547	14 068
250	DANZIG	-	-	-	1 000
260	MEMELLAND	-	-	12	38
280	SCHWEDEN	-	-	27 661	28 989
294	NORWEGEN-NORDSEE, ATLANTIK	-	63	-	-
301	DAENEMARK-OSTSEE, KATTEGATT	907	145	1 407	1 507
321	GROSSBRITANNIEN-WESTKÜSTE	-	-	-	250
326	GROSSBRITANNIEN-NORDSEE	-	-	3 536	2 916
350	ROTTERDAM	1 336	1 560	4 290	3 170
351	AMSTERDAM	-	-	500	-
360	ANTWERPEN	-	-	770	-
380	FRANKREICH-KANAL	-	-	1 810	652
386	FRANKREICH-ATLANTIK	-	-	-	1 024
500	GRIECHENLAND	-	-	11	251
571	SOWJETUNION-LITAUEN, LETTLAND, ESTLAND	-	-	53	54
601	ÄGYPTEN AM MITTELMEER	-	-	1	1 100
602	LIBYEN	-	-	55	110
603	TUNESIEN	-	-	2 210	-
604	ALGERIEN	-	-	2 638	2 576
614	KANARISCHE INSELN	85	104	1 325	2 332
622	SENEGAL	-	-	2 206	1 512
623	GAMBIA	-	-	168	-
628	SIERRA LEONE	-	-	257	461
629	LIBERIA	-	-	265	288
631	ELFENBEINKÜSTE	-	-	220	-
632	GHANA	-	-	806	695
635	NIGERIA	-	-	5 885	14 163
652	REPUBLIK SÜDAFRIKA	-	-	-	210
660	REUNION	-	-	30	-
663	TANSANIA-TANGANJIKA	-	-	2 530	-
666	KENIA	-	-	-	33
705	VEREINIGTE STAATEN-NOERDL. KAP HATTERAS	6	-	28	-
714	BARBADOS, GRENADA, WESTINDIEN	-	-	63	6
715	PUERTO RICO	-	-	22	17
720	TRINIDAD, TOBAGO	-	-	158	248
725	COSTA RICA AM KARIBISCHEN MEER	-	-	-	110
729	VENEZUELA	-	-	712	2
772	ECUADOR	-	-	-	22
774	CHILE	-	-	42	113
801	ZYPERN	-	-	-	107
803	LIBANON	-	-	1 000	-
813	SAUDI - ARABIEN AM ROTEN MEER	-	-	32	2
824	KUWAIT	-	-	-	22
831	INDIEN-ARABISCHES MEER	-	-	4 835	5
834	SRI LANKA	-	-	1	110
838	SINGAPUR	-	-	34	31
865	HONGKONG	-	-	2 245	713
876	JAPAN	-	-	31	-
901	AUSTRALIEN	-	-	200	2 188

GUETERVERKEHR UEBER SEE

NACH GUETERARTEN UND VERKEHRSBEZIRKEN

GUETERARTEN UND VERKEHRSBEZIRKE

STATISTISCHE NR.		MENGEN IN TONNEN			
		E M P F A N G		V E R S A N D	
		1978	1979	1978	1979
915	FIDSCHI, TONGA, SALOMONEN	-	-	817	1 254
921	NEUSEELAND	-	-	584	5
1825	SOJADEL	2 908	1 916	98 026	82 426
034	BRAKE	-	-	7 940	10 276
280	SCHWEDEN	-	-	580	-
321	GROSSBRITANNIEN-WESTKUESTE	-	-	1 000	-
326	GROSSBRITANNIEN-NORDSEE	22	-	722	6
350	ROTTERDAM	2 790	2 144	20 911	8 285
380	FRANKREICH-KANAL	-	1 850	9 815	540
614	KANARISCHE INSELN	100	-	4	250
635	NIGERIA	-	-	-	1 200
747	ARGENTINIEN	687	4 741	-	-
801	ZYPERN	-	-	22	-
831	INDIEN-ARABISCHES MEER	-	-	2 004	-
901	AUSTRALIEN	-	-	-	260
921	NEUSEELAND	-	-	1 266	2 830
1826	SONNENBLUMENDEL	3 599	8 735	44 279	23 682
034	BRAKE	-	-	1 581	1 227
062	BREMISCHE HAEFEN	-	-	-	349
280	SCHWEDEN	-	55	-	-
321	GROSSBRITANNIEN-WESTKUESTE	-	-	292	-
326	GROSSBRITANNIEN-NORDSEE	-	3	300	1 537
350	ROTTERDAM	8 165	3 734	-	370
380	FRANKREICH-KANAL	-	-	300	-
400	PORTUGAL	-	-	107	-
560	POLEN	1 353	-	-	-
705	VEREINIGTE STAATEN-NOERDL. KAP HATTERAS	-	-	34	-
710	VEREINIGTE STAATEN-GOLF VON MEXIKO	1 999	-	-	-
746	URUGUAY	810	401	-	-
747	ARGENTINIEN	13 198	6 524	-	-
855	PHILIPPINEN	-	-	345	-
901	AUSTRALIEN	-	-	2	290
1827	LEINDEL	25 525	10 731	2 990	3 805
034	BRAKE	240	395	8 302	9 191
250	DANZIG	10 810	1 000	-	-
260	MEMELLAND	-	500	-	-
280	SCHWEDEN	4 099	3 129	-	-
301	DAENEMARK-OSTSEE, KATTEGATT	-	1 750	-	-
321	GROSSBRITANNIEN-WESTKUESTE	-	-	500	-
326	GROSSBRITANNIEN-NORDSEE	-	1 000	613	-
350	ROTTERDAM	2 748	2 171	7 890	2 361
380	FRANKREICH-KANAL	-	2 952	-	-
400	PORTUGAL	-	-	328	-
420	GIBRALTAR	-	-	89	63
430	MALTA	-	-	500	-
442	GENUA	-	-	-	500
443	ITALIEN-WESTKUESTE	-	-	-	2 300
455	SIZILIEN	-	-	-	1 000
500	GRIECHENLAND	-	-	24	27
560	POLEN	8 725	12 018	100	-
604	ALGERIEN	-	-	8 105	10 859
613	MAROKKO-ATLANTIK	-	-	3 395	2 618
614	KANARISCHE INSELN	-	-	750	5 656
623	GAMBIA	-	-	-	53
632	GHANA	-	-	-	32
635	NIGERIA	-	-	2 780	24 458
661	MOSAMBIK	-	-	275	-
666	KENIA	-	-	-	698
671	SOMALIA	-	-	74	-
674	AETHIOPIEN	-	-	327	-
718	KUBA	-	-	-	22
720	TRINIDAD, TOBAGO	-	-	-	21
747	ARGENTINIEN	286	-	-	-
774	CHILE	-	-	3 334	-
804	ISRAEL-MITTELMEER	-	-	23	15
812	JORDANIEN	-	-	134	-
814	JEMEN, ARAB. REPUBLIK	-	-	-	242
815	JEMEN, DEM. VOLKSREPUBLIK	-	-	59	-
831	INDIEN-ARABISCHES MEER	-	-	27 143	4 063
832	INDIEN-GOLF VON BENGALEN	-	-	5 114	10 732
833	BANGLADESCH	-	-	234	684
836	BIRMA	-	-	-	202
837	MALAYSIA, BRUNEI	-	-	-	450
861	THAILAND	-	-	211	-
865	HONGKONG	-	-	6 013	8 471
876	JAPAN	-	-	590	-
901	AUSTRALIEN	-	-	100	-
921	NEUSEELAND	-	-	200	-
1828	RUEBDEL	26 908	24 942	77 217	84 745
034	BRAKE	-	370	10 997	2 707
062	BREMISCHE HAEFEN	-	6	138	1
250	DANZIG	-	-	164	-
260	MEMELLAND	34	-	24	-
270	FINNLAND	-	-	52	16
280	SCHWEDEN	766	765	863	845
291	NORWEGEN-SKAGERRAK	2	35	81	60
301	DAENEMARK-OSTSEE, KATTEGATT	165	363	49	144
306	DAENEMARK-NORDSEE	-	205	-	-

G U E T E R V E R K E H R U E B E R S E E
N A C H G U E T E R A R T E N U N D V E R K E H R S B E Z I R K E N

GUETERARTEN UND VERKEHRSBEZIRKE

STATISTISCHE NR.		MENGEN IN TONNEN			
		E M P F A N G		V E R S A N D	
		1978	1979	1978	1979
310	ISLAND	-	-	76	30
321	GROSSBRITANNIEN-WESTKUESTE	2	-	72	6
326	GROSSBRITANNIEN-NORDSEE	769	90	798	3 995
340	IRLAND	-	74	23	63
350	ROTTERDAM	4 228	2 150	2 613	5 089
351	AMSTERDAM	-	-	-	514
360	ANTWERPEN	6	-	84	39
361	UEBRIGES BELGIEN	-	-	32	-
380	FRANKREICH-KANAL	-	800	-	627
386	FRANKREICH-ATLANTIK	-	-	-	1 000
412	SPANIEN-GOLF VON CADIZ	59	124	-	-
413	SPANIEN-MITTELMEER	86	194	1	1
420	GIBRALTAR	-	-	2	21
500	GRIECHENLAND	5	4	128	720
510	TUERKEI	-	-	135	13
560	POLEN	500	500	427	555
601	AEGYPTEN AM MITTELMEER	-	-	56	59
603	TUNESIEN	-	-	109	165
604	ALGERIEN	-	-	843	3 238
611	MAROKKO-TANGER	-	-	84	16
613	MAROKKO-ATLANTIK	17	-	162	278
627	GUINEA	-	-	53	-
628	SIERRA LEONE	-	-	9	49
629	LIBERIA	-	-	56	-
631	ELFENBEINKUESTE	-	405	1	1 405
632	GHANA	-	-	157	2
635	NIGERIA	3	-	25 493	27 655
643	GABUN	3	-	-	518
644	VOLKSREPUBLIK KONGO	4	-	-	95
646	ANGOLA	10	-	288	-
652	REPUBLIK SUEDEAFRIKA	-	13	143	179
661	MOSAMBIK	-	22	151	-
662	MADAGASKAR, KOMOREN	14	-	16	102
663	TANSANIA-TANGANJIKA	28	-	1 067	420
665	MAURITIUS, DESSELLEN	-	-	1 194	1 709
666	KENIA	-	-	241	184
673	DSCHIBUTI	-	-	296	5
674	AETHIOPIEN	53	-	3	-
676	SUDAN	21	-	33	151
702	KANADA-ATLANTIK	48	2	421	13
705	VEREINIGTE STAATEN-NOERDL. KAP HATTERAS	105	93	601	394
710	VEREINIGTE STAATEN-GOLF VON MEXIKO	17	1 000	-	20
711	MEXIKO AM GOLF VON MEXIKO	246	78	44	59
712	NIEDERLAENDISCHE ANTILLEN	-	-	154	-
714	BARBADOS, GRENADA, WESTINDIEN	-	-	58	16
720	TRINIDAD, TOBAGO	-	-	41	23
725	COSTA RICA AM KARIBISCHEN MEER	-	-	56	9
729	VENEZUELA	-	-	95	40
741	GUYANA	-	-	42	1
744	BRASILIEN-NOERDL. KAP SAN ROQUE	1 292	2 488	-	-
745	BRASILIEN-SUEDL. KAP SAN ROQUE	2 247	7 161	27	21
746	URUGUAY	-	-	32	24
747	ARGENTINIEN	10 113	2 385	2	36
754	VEREINIGTE STAATEN AM PAZIFIK	7	10	3	55
772	ECUADOR	366	1 041	101	7
773	PERU	168	6	7	23
774	CHILE	93	-	115	19
801	ZYPERN	-	-	99	-
802	SYRIEN	-	-	2	55
803	LIBANON	-	-	27	18
804	ISRAEL-MITTELMEER	1 034	43	57	69
812	JORDANIEN	-	-	99	46
813	SAUDI - ARABIEN AM ROTEN MEER	-	-	165	23
814	JEMEN, ARAB. REPUBLIK	-	-	-	431
815	JEMEN, DEM. VOLKSREPUBLIK	-	-	-	938
824	KUWAIT	-	-	2	41
825	IRAK	-	-	12	110
826	IRAN	-	-	34	51
830	PAKISTAN	-	-	6	725
831	INDIEN-ARABISCHES MEER	118	59	7 518	66
832	INDIEN-GOLF VON BENGALEN	-	-	38	32
837	MALAYSIA, BRUNEI	150	526	19	351
838	SINGAPUR	20	57	97	65
851	INDONESIEN	7	914	12	50
855	PHILIPPINEN	-	-	-	23
861	THAILAND	126	178	3	19
865	HONGKONG	4	2	367	18
871	CHINA (TAIWAN)	1	9	25	52
872	VOLKSREPUBLIK CHINA	2 000	1 594	2	-
876	JAPAN	556	327	248	235
901	AUSTRALIEN	7	-	765	373
915	FIDSCHI, TONGA, SALOMONEN	-	-	2	22
917	WESTSAMOA	-	444	-	-
921	NEUSEELAND	11	1	5	42
1829	ANDERE PFLANZLICHE FETTE, OELE, WACHSE	25 677	24 632	58 720	57 416
018	LUEBECK	-	-	31 140	-
041	EMDEN	-	50 150	-	-
240	DEUTSCHE OSTGEBIETE Z.Z. POLNISCH	185 742	273 488	-	-
245	DEUTSCHE OSTGEBIETE Z.Z. SOWJETISCH	-	32 762	-	-
260	MEMELLAND	28 824	-	-	-
294	NORWEGEN-NORDSEE, ATLANTIK	-	3 804	-	-
301	DAENEMARK-OSTSEE, KATTEGATT	-	-	-	3 939
321	GROSSBRITANNIEN-WESTKUESTE	-	6 707	-	-
326	GROSSBRITANNIEN-NORDSEE	118 715	158 723	30	2 596
350	ROTTERDAM	-	23 492	-	-
351	AMSTERDAM	-	10 579	-	-
353	UEBRIGE NIEDERLANDE	-	2 039	-	-

GÜTERVERKEHR ÜBER SEE

NACH GÜTERARTEN UND VERKEHRSBEZIRKEN

GÜTERARTEN UND VERKEHRSBEZIRKE

STATISTISCHE NR.		MENGEN IN TONNEN			
		E M P F A N G		V E R S A N D	
		1978	1979	1978	1979
412	SPANIEN-GOLF VON CADIZ	-	-	6 000	-
575	SOWJETUNION-FINNBUSEN	-	58	-	-
652	REPUBLIK SÜDAFRIKA	72 828	-	-	-
702	KANADA-ATLANTIK	26 599	-	-	-
705	VEREINIGTE STAATEN-NOERDL. KAP HATTERAS	517 757	2 006 729	-	-
710	VEREINIGTE STAATEN-GOLF VON MEXIKO	40 688	57 198	-	-
752	KANADA AM PAZIFIK	54	-	-	-
832	INDIEN-GOLF VON BENGALEN	382	6	-	-
837	MALAYSIA, BRUNEI	-	90	-	-
872	VOLKSREPUBLIK CHINA	-	68 771	-	-
875	KOREA, REPUBLIK	-	72	-	-
901	AUSTRALIEN	-	30 010	-	-
2110	STEINKOHLE	991 589	2 724 678	37 218	6 548
280	SCHWEDEN	-	-	36	-
711	MEXIKO AM GOLF VON MEXIKO	-	196	-	-
2130	STEINKOHLBRIKETTS	-	213	39	8
013	HUSUM/NORDSEE	-	-	-	132
301	DAENEMARK-OSTSEE, KATTEGATT	-	36	-	349
326	GROSSBRITANNIEN-NORDSEE	135	152	6	-
350	ROTTERDAM	-	87	225	240
510	TUERKEI	-	-	76	-
652	REPUBLIK SÜDAFRIKA	-	-	40	28
705	VEREINIGTE STAATEN-NOERDL. KAP HATTERAS	-	-	340	10
706	VEREINIGTE STAATEN-SÜEDL. KAP HATTERAS	-	-	760	-
710	VEREINIGTE STAATEN-GOLF VON MEXIKO	-	-	-	35
729	VENEZUELA	-	-	-	20
813	SAUDI - ARABIEN AM ROTEN MEER	-	-	-	33
816	OMAN	-	-	38	-
820	VEREINIGTE ARABISCHE EMIRATE	-	-	45	17
823	SAUDI - ARABIEN AM PERSISCHEN GOLF	-	-	122	140
876	JAPAN	-	-	78	102
901	AUSTRALIEN	-	-	3 034	3 746
2240	TORF (EINSCHL. BRIKETTS U. KOKS)	183	294	4 778	4 872
013	HUSUM/NORDSEE	-	-	700	717
062	BREMISCHE HAEFEN	-	-	-	5 031
220	UEBR. HAEFEN I. BUNDESGBIET (OHNE O.A.VB)	-	-	-	2 189
270	FINNLAND	-	-	4 204	18 233
280	SCHWEDEN	-	-	89 957	93 659
291	NORWEGEN-SKAGERRAK	-	1 017	8 382	8 520
294	NORWEGEN-NORDSEE, ATLANTIK	-	270	3 752	-
301	DAENEMARK-OSTSEE, KATTEGATT	7 451	4 830	7 046	6 162
321	GROSSBRITANNIEN-WESTKÜSTE	-	5 193	-	5 689
326	GROSSBRITANNIEN-NORDSEE	20	527	-	8 111
353	UEBRIGE NIEDERLANDE	-	-	2 287	4 516
400	PORTUGAL	-	-	-	5 567
443	ITALIEN-WESTKÜSTE	-	-	1 575	-
500	GRIECHENLAND	-	-	1 606	-
520	RUMAENIEN	-	-	16 762	48 452
604	ALGERIEN	-	-	-	212
704	VEREINIGTE STAATEN-GROSSE SEEN	-	-	190 403	48 814
705	VEREINIGTE STAATEN-NOERDL. KAP HATTERAS	-	-	40 322	19 483
710	VEREINIGTE STAATEN-GOLF VON MEXIKO	-	-	65 735	-
721	BELIZE, BAHAMAS, BERMUDA	-	-	-	16 414
725	COSTA RICA AM KARIBISCHEN MEER	-	-	25	-
745	BRASILIEN-SÜEDL. KAP SAN ROQUE	-	-	19 789	-
2310	STEINKOHLKOKS	7 471	11 843	452 567	291 777
901	AUSTRALIEN	-	54	-	-
2330	BRAUNKOHLKOKS	-	54	-	-
294	NORWEGEN-NORDSEE, ATLANTIK	124 033	-	-	-
321	GROSSBRITANNIEN-WESTKÜSTE	-	64 818	-	-
326	GROSSBRITANNIEN-NORDSEE	4 765 311	4 735 158	-	-
350	ROTTERDAM	4 241 982	4 420 382	-	-
380	FRANKREICH-KANAL	-	48 436	-	-
571	SOWJETUNION-LITAUEN, LETTLAND, ESTLAND	115 825	283 686	-	-
602	LIBYEN	184 445	229 144	-	-
604	ALGERIEN	49 636	125 929	-	-
729	VENEZUELA	265 738	359 546	-	-
998	SEEVERKEHR M. UNBEK. HERKUNFT O. BESTIMMUNG	-	42 207	-	-
3100	ROHES ERDOEL	9 746 970	10 309 353	-	-
013	HUSUM/NORDSEE	-	-	391	-
034	BRAKE	-	1 499	-	-
041	EMDEN	37 736	20 925	-	7 295
062	BREMISCHE HAEFEN	-	-	66 031	75 466
220	UEBR. HAEFEN I. BUNDESGBIET (OHNE O.A.VB)	32 914	31 312	-	4 928
250	DANZIG	9 087	-	-	-
270	FINNLAND	7 996	946	-	-
280	SCHWEDEN	23 355	32 276	22 331	33 200
294	NORWEGEN-NORDSEE, ATLANTIK	5 040	-	-	2
301	DAENEMARK-OSTSEE, KATTEGATT	14 227	6 182	1 688	5 990
321	GROSSBRITANNIEN-WESTKÜSTE	-	-	25 883	10
326	GROSSBRITANNIEN-NORDSEE	128 505	109 908	1 455	45 014
350	ROTTERDAM	257 664	451 028	235 152	349 286

GUETERVERKEHR UEBER SEE

NACH GUETERARTEN UND VERKEHRSBEZIRKEN

GUETERARTEN UND VERKEHRSBEZIRKE

STATISTISCHE NR.		MENGEN IN TONNEN			
		E M P F A N G		V E R S A N D	
		1978	1979	1978	1979
351	AMSTERDAM	6 977	11 474	-	4 784
353	UEBRIGE NIEDERLANDE	1 804	15 109	34 335	50 736
360	ANTWERPEN	71 152	78 330	-	-
361	UEBRIGES BELGIEN	-	5 685	-	-
380	FRANKREICH-KANAL	79 311	62 816	69 624	17 413
455	SIZILIEN	79 215	19 661	-	-
500	GRIECHENLAND	10 515	-	2	-
520	RUMAENIEN	66 231	141 937	-	-
577	SOWJETUNION-SCHWARZES, KASPISCHES MEER	27 356	-	-	-
601	AEGYPTEN AM MITTELMEER	-	-	44	167
604	ALGERIEN	-	-	251	177
632	GHANA	-	-	-	42
635	NIGERIA	-	-	33	-
652	REPUBLIK SUEDAFRIKA	-	-	-	40
663	TANSANIA-TANGANJIKA	-	-	65	-
705	VEREINIGTE STAATEN-NOERDL. KAP HATTERAS	-	16	-	20
812	JORDANIEN	-	-	38	41
813	SAUDI - ARABIEN AM ROTEN MEER	-	-	46	-
824	KUWAIT	-	-	101	14
826	IRAN	9 988	-	57	-
837	MALAYSIA, BRUNEI	-	-	3	28
855	PHILIPPINEN	-	-	-	154
876	JAPAN	-	-	29	-
3210	MOTORENBENZIN U.AE. LEICHTOELE	869 073	989 104	457 639	594 882
062	BREMISCHE HAEFEN	-	-	7 676	11 632
220	UEBR. HAEFEN I. BUNDESGBIET (OHNE O.A.VB)	-	-	-	23 711
260	MEMELLAND	1 066	-	-	-
270	FINNLAND	-	-	19	642
280	SCHWEDEN	-	-	1 329	4 042
301	DAENEMARK-OSTSEE, KATTEGATT	-	16	1 103	3 652
326	GROSSBRITANNIEN-NORDSEE	-	18 814	2 396	7 391
350	ROTTERDAM	39 822	80 586	6	19 690
360	ANTWERPEN	4 880	45 059	-	-
380	FRANKREICH-KANAL	21 837	7 114	-	-
510	TUERKEI	-	-	3 938	-
571	SOWJETUNION-LITAUEN, LETTLAND, ESTLAND	5 981	-	-	-
575	SOWJETUNION-FINNBUSEN	-	4 026	-	-
577	SOWJETUNION-SCHWARZES, KASPISCHES MEER	64 974	-	-	-
602	LIBYEN	15 399	-	-	-
622	SENEGAL	-	-	45	-
629	LIBERIA	-	-	-	20
635	NIGERIA	-	10 062	-	-
652	REPUBLIK SUEDAFRIKA	-	-	241	56
663	TANSANIA-TANGANJIKA	-	-	225	213
674	AETHIOPIEN	-	-	68	133
676	SUDAN	-	-	-	285
814	JEMEN, ARAB. REPUBLIK	-	-	-	113
815	JEMEN, DEM. VOLKSREPUBLIK	-	-	46	9
820	VEREINIGTE ARABISCHE EMIRATE	-	-	3	108
823	SAUDI - ARABIEN AM PERSISCHEN GOLF	-	-	-	356
824	KUWAIT	-	-	-	154
832	INDIEN-GOLF VON BENGAL	-	-	-	14 000
855	PHILIPPINEN	-	-	28	-
871	CHINA (TAIWAN)	-	-	36	14
872	VOLKSREPUBLIK CHINA	-	89	-	-
876	JAPAN	-	-	5	55
3230	PETROLEUM, TURBINENKRAFTST. U. SPEZIALBENZ.	153 973	165 826	17 260	86 400
012	FLensburg (EINSCHL. SCHLESWIG U.A.)	-	563	18 123	37 620
013	HUSUM/NORDSEE	-	-	10 498	8 362
017	KIEL (EINSCHL. ECKERNFOERDE, FEHMARN U.A.)	-	-	13 595	7 015
018	LUEBECK	-	-	6 623	5 869
019	HELGOLAND	-	-	-	1 320
034	BRAKE	2 493	-	64 657	49 962
041	EMDEN	7 117	985	2 643	4 168
062	BREMISCHE HAEFEN	-	1 937	73 332	172 407
220	UEBR. HAEFEN I. BUNDESGBIET (OHNE O.A.VB)	13 712	30 446	46 255	30 579
240	DEUTSCHE OSTGEBIETE Z.Z. POLNISCH	71 205	116 585	-	-
245	DEUTSCHE OSTGEBIETE Z.Z. SOWJETISCH	-	7 589	-	-
260	MEMELLAND	237 963	49 678	-	-
280	SCHWEDEN	-	-	4 327	38 570
291	NORWEGEN-SKAGERRAK	-	6 608	-	23 477
294	NORWEGEN-NORDSEE, ATLANTIK	30 850	33 556	-	-
301	DAENEMARK-OSTSEE, KATTEGATT	11 771	3 004	-	7 276
321	GROSSBRITANNIEN-WESTKUESTE	43 980	36 385	16 185	1
326	GROSSBRITANNIEN-NORDSEE	234 585	365 119	36 561	8 760
350	ROTTERDAM	238 255	374 543	25 009	7 689
351	AMSTERDAM	-	75 487	-	-
353	UEBRIGE NIEDERLANDE	-	30 322	-	-
360	ANTWERPEN	11 257	60 123	-	-
380	FRANKREICH-KANAL	125 464	28 359	-	1 710
400	PORTUGAL	-	37 403	-	-
413	SPANIEN-MITTELMEER	-	-	-	24 045
455	SIZILIEN	194 696	102 912	-	-
456	SARDINIEN	95 423	115 698	-	-
481	JUGOSLAWIEN AN DER ADRIA	-	30 707	-	-
520	RUMAENIEN	-	99 721	-	-
571	SOWJETUNION-LITAUEN, LETTLAND, ESTLAND	1 397 912	1 627 477	-	25 020
575	SOWJETUNION-FINNBUSEN	39 845	99 844	-	-
576	SOWJETUNION-EIS- UND WEISSES MEER	-	9 126	-	-
577	SOWJETUNION-SCHWARZES, KASPISCHES MEER	28 913	144 390	-	-
635	NIGERIA	-	38 438	-	-
643	GABUN	4 585	-	-	-
702	KANADA-ATLANTIK	38 564	95 422	-	-
710	VEREINIGTE STAATEN-GOLF VON MEXIKO	-	95 299	-	12

GUETERVERKEHR UEBER SEE

NACH GUETERARTEN UND VERKEHRSBEZIRKEN

GUETERARTEN UND VERKEHRSBEZIRKE

STATISTISCHE NR.		MENGEN IN TONNEN			
		E M P F A N G		V E R S A N D	
		1978	1979	1978	1979
721	BELIZE, BAHAMAS, BERMUDA	456 863	399 872	-	-
729	VENEZUELA	131 870	21 902	-	-
804	ISRAEL-MITTELMEER	-	-	19	55
824	KUWAIT	306 252	325 690	30	-
838	SINGAPUR	-	-	64	-
3250	GASOEL, DIESELOEL U. LEICHTES HEIZOEL	3 723 575	4 465 220	317 931	453 953
012	FLensburg (EINSCHL. SCHLESWIG U.A.)	-	-	-	2 981
013	HUSUM/NORDSEE	-	-	-	392
018	LUEBECK	-	-	1 050	-
019	HELGOLAND	-	-	7 292	8 699
034	BRAKE	-	-	132 364	64 164
041	EMDEN	21 023	148 775	1 260	5 006
062	BREMISCHE HAEFEN	-	-	49 576	149 848
220	UEBR. HAEFEN I. BUNDESGBIET (OHNE O.A.VB)	23 333	39 167	66 258	19 211
230	DDR (KUESTENHAEFEN)	-	5 870	-	-
240	DEUTSCHE OSTGBIETE Z.Z. POLNISCH	2 799	5 897	-	-
260	MEMELLAND	76 453	67 735	4 040	-
270	FINNLAND	15 226	47 964	-	-
280	SCHWEDEN	62 628	-	-	155 242
291	NORWEGEN-SKAGERRAK	-	-	-	20 854
294	NORWEGEN-NORDSEE, ATLANTIK	7 060	-	-	-
301	DAENEMARK-OSTSEE, KATTEGATT	7 174	-	7 033	22 318
306	DAENEMARK-NORDSEE	-	-	-	18 414
321	GROSSBRITANNIEN-WESTKUESTE	-	17 728	-	-
326	GROSSBRITANNIEN-NORDSEE	43 184	135 764	-	28 271
350	ROTTERDAM	73 616	57 423	351	20 497
351	AMSTERDAM	5 208	5 460	-	-
353	UEBRIGE NIEDERLANDE	-	40 556	-	-
360	ANTWERPEN	90 405	37 563	-	-
380	FRANKREICH-KANAL	-	29 901	-	-
386	FRANKREICH-ATLANTIK	-	34 853	-	-
412	SPANIEN-GOLF VON CADIZ	29 910	-	-	-
442	GENUA	22 069	-	-	-
443	ITALIEN-WESTKUESTE	26 971	-	-	-
455	SIZILIEN	32 841	-	-	-
456	SARDINIEN	-	24 719	-	-
571	SOWJETUNION-LITAUEN, LETTLAND, ESTLAND	9 731	13 468	-	-
575	SOWJETUNION-FINNBUSEN	3 910	20 164	-	-
576	SOWJETUNION-EIS- UND WEISSES MEER	-	2 300	-	-
643	GABUN	20 373	24 555	-	-
652	REPUBLIK SUEDAFRIKA	660	-	-	-
712	NIEDERLAENDISCHE ANTILLEN	55 694	17 000	-	-
720	TRINIDAD, TOBAGO	106 524	185 973	-	-
721	BELIZE, BAHAMAS, BERMUDA	-	17 913	-	-
728	KOLUMBIEN AM KARIBISCHEN MEER	35 315	29 624	-	-
729	VENEZUELA	-	35 009	-	-
3270	SCHWERES HEIZOEL	772 123	1 045 381	269 232	515 897
062	BREMISCHE HAEFEN	1	-	-	2 916
326	GROSSBRITANNIEN-NORDSEE	-	3 681	2	2
350	ROTTERDAM	-	-	-	2 905
455	SIZILIEN	15 500	-	-	-
601	AEGYPTEN AM MITTELMEER	-	-	41	21
604	ALGERIEN	-	-	-	43
663	TANSANIA-TANGANJICA	-	-	18	20
720	TRINIDAD, TOBAGO	-	-	36	-
830	PAKISTAN	-	-	126	17
851	INDONESIEN	-	-	-	22
3300	NATUR-, RAFFINERIE- U. VERWANDTE GASE	15 513	3 705	273	6 051
062	BREMISCHE HAEFEN	106	1	715	188
240	DEUTSCHE OSTGBIETE Z.Z. POLNISCH	-	-	764	787
250	DANZIG	-	-	90	524
260	MEMELLAND	-	24	79	35
270	FINNLAND	366	2 181	3 928	3 166
280	SCHWEDEN	112	390	35 116	37 674
291	NORWEGEN-SKAGERRAK	23	3	1 577	6 242
294	NORWEGEN-NORDSEE, ATLANTIK	52	13	32	50
301	DAENEMARK-OSTSEE, KATTEGATT	57	49	29 836	21 967
310	ISLAND	6	-	106	46
321	GROSSBRITANNIEN-WESTKUESTE	4 815	6 617	24 212	30 776
326	GROSSBRITANNIEN-NORDSEE	19 249	9 545	20 172	23 263
340	IRLAND	24	61	18	92
350	ROTTERDAM	39 675	48 481	12 509	6 139
351	AMSTERDAM	-	-	509	300
353	UEBRIGE NIEDERLANDE	1 842	3 167	-	-
360	ANTWERPEN	88	2 285	2 483	10 495
361	UEBRIGES BELGIEN	-	2 031	51 465	45 972
380	FRANKREICH-KANAL	2 083	3 635	19 039	643
386	FRANKREICH-ATLANTIK	-	-	5 358	-
400	PORTUGAL	-	-	489	755
411	SPANIEN-ATLANTIK	-	-	161	743
412	SPANIEN-GOLF VON CADIZ	4	-	1	2
413	SPANIEN-MITTELMEER	3 962	1 575	-	-
430	MALTA	-	-	347	319
455	SIZILIEN	-	-	21	89
481	JUGOSLAWIEN AN DER ADRIA	32 218	35 598	-	-
500	GRIECHENLAND	-	-	27	47
510	TUERKEI	-	-	966	1 260
520	RUMAENIEN	-	-	2 690	962
530	BULGARIEN	-	3 032	-	-
560	POLEN	5	-	222	157
571	SOWJETUNION-LITAUEN, LETTLAND, ESTLAND	-	-	593	136
				31	14

G U E T E R V E R K E H R U E B E R S E E
N A C H G U E T E R A R T E N U N D V E R K E H R S B E Z I R K E N

GUETERARTEN UND VERKEHRSBEZIRKE

M E N G E N I N T O N N E N
E M P F A N G V E R S A N D

STATISTISCHE NR.		1978	1979	1978	1979
575	SOWJETUNION-FINNBUSEN	3 953	8 564	-	-
577	SOWJETUNION-SCHWARZES, KASPISCHES MEER	25 682	-	-	-
601	ÄGYPTEN AM MITTELMEER	-	-	2 905	2 926
602	LIBYEN	-	-	145	177
603	TUNESIEN	-	-	184	83
604	ALGERIEN	-	-	183	1 215
613	MAROKKO-ATLANTIK	-	-	194	144
614	KANARISCHE INSELN	-	-	121	469
621	MAURETANIEN	-	-	102	35
622	SENEGAL	-	-	181	247
628	SIERRA LEONE	-	-	50	386
629	LIBERIA	-	-	52	112
631	ELFENBEINKÜSTE	-	-	83	180
632	GHANA	-	-	280	1 196
633	TOGO	-	-	56	149
635	NIGERIA	-	-	11 891	7 582
637	KAMERUN	-	-	-	76
645	ZAIRE	-	-	19	109
646	ANGOLA	-	-	67	75
652	REPUBLIK SÜDAFRIKA	-	-	2 053	1 379
661	MOSAMBIK	-	-	171	1 634
662	MADAGASKAR, KOMOREN	-	-	28	313
663	TANSANIA-TANGANJIK	-	-	632	4 905
665	MAURITIUS, SESCHELLEN	-	-	459	177
666	KENIA	-	-	385	440
674	ÄTHIOPIEN	-	-	40	323
676	SUDAN	-	-	351	237
702	KANADA-ATLANTIK	-	2 412	7 502	30
705	VEREINIGTE STAATEN-NÖRDL. KAP HATTERAS	2 888	4 445	7 209	196
710	VEREINIGTE STAATEN-GOLF VON MEXIKO	1 448	3 307	4 670	10 684
711	MEXIKO AM GOLF VON MEXIKO	-	3	87	53
714	BARBADOS, GRENADA, WESTINDIEN	-	-	20	80
718	KUBA	-	-	47	67
719	JAMAICA	-	-	25	65
720	TRINIDAD, TOBAGO	-	-	11	23
722	GUATEMALA AM KARIBISCHEN MEER	-	-	69	108
725	COSTA RICA AM KARIBISCHEN MEER	-	-	12	204
728	KOLUMBIEN AM KARIBISCHEN MEER	-	-	74	143
729	VENEZUELA	-	-	51	157
745	BRASILIEN-SÜDL. KAP SAN ROQUE	1 088	194	106	47
746	URUGUAY	-	-	25	77
747	ARGENTINIEN	-	-	84	128
754	VEREINIGTE STAATEN AM PAZIFIK	71	91	20	-
772	ECUADOR	-	-	17	27
773	PERU	-	-	86	234
774	CHILE	-	-	46	45
801	ZYPERN	-	-	174	16
802	SYRIEN	-	-	627	158
803	LIBANON	-	-	193	701
804	ISRAEL-MITTELMEER	-	-	273	343
812	JORDANIEN	-	-	193	622
813	SAUDI - ARABIEN AM ROTEN MEER	-	-	887	626
814	JEMEN, ARAB. REPUBLIK	-	-	252	-
815	JEMEN, DEM. VOLKSREPUBLIK	-	-	42	19
816	OMAN	-	-	189	18
820	VEREINIGTE ARABISCHE EMIRATE	-	-	1 104	718
821	KATAR	-	-	225	186
822	BAHRAIN	-	-	82	108
823	SAUDI - ARABIEN AM PERSISCHEN GOLF	-	-	607	90
824	KUWAIT	-	-	1 186	2 093
825	IRAK	-	-	118	352
826	IRAN	-	-	1 630	201
830	PAKISTAN	-	-	254	157
831	INDIEN-ARABISCHES MEER	1	-	136	68
832	INDIEN-GOLF VON BENGALEN	14	-	11	68
833	BANGLADESCH	-	-	22	82
834	SRI LANKA	-	-	18	354
836	BIRMA	-	-	3	61
837	MALAYSIA, BRUNEI	-	-	132	192
838	SINGAPUR	1	15	483	685
851	INDONESIEN	-	-	240	531
855	PHILIPPINEN	-	-	51	25
861	THAILAND	-	-	97	123
865	HONGKONG	4	6	335	168
871	CHINA (TAIWAN)	-	2	80	403
872	VOLKSREPUBLIK CHINA	-	6	72	345
874	KOREA, DEM. VOLKSREPUBLIK	-	-	34	-
875	KOREA, REPUBLIK	-	-	35	39
876	JAPAN	25	213	508	308
901	AUSTRALIEN	6	-	358	643
921	NEUSEELAND	-	-	232	318
3410	SCHMIERDELE U.-FETTE	139 906	138 058	265 307	240 646
062	BREMISCHE HAEFEN	57	-	17	-
270	FINNLAND	-	-	30	18
280	SCHWEDEN	-	-	18 628	99
291	NORWEGEN-SKAGERRAK	-	-	11	24
301	DAENEMARK-ÖSTSEE, KATTEGATT	-	504	-	35
326	GROSSBRITANNIEN-NORDSEE	363	4 680	-	25
353	ÜBRIGE NIEDERLANDE	9 327	3 241	-	-
361	ÜBRIGES BELGIEN	-	50	-	-
380	FRANKREICH-KANAL	5 286	3 055	-	-
400	PORTUGAL	3 750	-	925	1 082
500	GRIECHENLAND	10 446	-	20	3
560	POLEN	1 273	-	3	1
602	LIBYEN	-	-	-	114
604	ALGERIEN	-	-	1 052	11
613	MAROKKO-ATLANTIK	-	23	57	-

GÜTERVERKEHR ÜBER SEE

NACH GÜTERARTEN UND VERKEHRSBEZIRKEN

GÜTERARTEN UND VERKEHRSBEZIRKE

STATISTISCHE NR.		MENGEN IN TONNEN			
		E M P F A N G		V E R S A N D	
		1978	1979	1978	1979
622	SENEGAL	-	-	4	30
628	SIERRA LEONE	-	-	374	205
635	NIGERIA	-	-	328	88
637	KAMERUN	-	-	-	34
676	SUDAN	-	-	20	167
705	VEREINIGTE STAATEN-NOERDL. KAP HATTERAS	364	368	-	-
710	VEREINIGTE STAATEN-GOLF VON MEXIKO	8 553	22 606	-	-
711	MEXIKO AM GOLF VON MEXIKO	-	-	-	26
745	BRASILLEN-SUEDL. KAP SAN ROQUE	-	-	72	-
747	ARGENTINIEN	-	-	27	10
803	LIBANON	-	-	-	160
812	JORDANIEN	-	-	100	10
813	SAUDI - ARABIEN AM ROTEN MEER	-	-	487	59
820	VEREINIGTE ARABISCHE EMIRATE	-	-	5	99
823	SAUDI - ARABIEN AM PERSISCHEN GOLF	-	-	-	151
824	KUWAIT	-	-	8	37
825	IRAK	-	-	436	1 903
826	IRAN	-	-	40	185
830	PAKISTAN	-	-	20	7
831	INDIEN-ARABISCHES MEER	-	-	37	12
833	BANGLADESCH	-	-	4	347
838	SINGAPUR	15 500	-	19	19
851	INDONESIEN	-	-	26	51
876	JAPAN	-	-	23	504
3430	BITUMEN U.BITUMINOSE GEMISCHE	54 935	34 527	22 877	5 630
041	EMDEN	4 760	5 280	-	-
062	BREMISCHE HAEFEN	4	77	6	10
250	DANZIG	-	-	-	20
260	MEMELLAND	1 787	771	91	13
270	FINNLAND	393	11	4 291	3 598
280	SCHWEDEN	2	-	916	843
291	NORWEGEN-SKAGERRAK	97	-	4 689	2 844
294	NORWEGEN-NORDSEE, ATLANTIK	11	-	78	43
301	DAENEMARK-OSTSEE, KATTEGATT	-	54	38	136
310	ISLAND	-	-	71	293
321	GROSSBRITANNIEN-WESTKÜSTE	-	11	86	919
326	GROSSBRITANNIEN-NORDSEE	11 477	21 642	3 518	8 223
340	IRLAND	-	-	394	475
350	ROTTERDAM	47 873	18 271	49	4 471
353	UEBRIGE NIEDERLANDE	1 479	-	-	-
360	ANTWERPEN	2	2 160	-	99
380	FRANKREICH-KANAL	6 489	7 923	-	-
400	PORTUGAL	2 746	1 791	551	529
411	SPANIEN-ATLANTIK	-	-	51	10
413	SPANIEN-MITTELMEER	1 507	1 811	6	3
430	MALTA	-	-	50	3
456	SARDINIEN	1 967	-	-	-
500	GRIECHENLAND	-	-	1 105	1 958
510	TÜRKEI	-	-	2 552	650
560	POLEN	-	-	4	20
571	SOWJETUNION-LITAUEN, LETTLAND, ESTLAND	462	277	21	1
575	SOWJETUNION-FINNBUSEN	401	4 221	7	396
601	ÄGYPTEN AM MITTELMEER	-	-	899	1 229
602	LIBYEN	-	-	309	215
603	TUNESIEN	-	-	11	225
604	ALGERIEN	-	-	9 811	5 959
613	MAROKKO-ATLANTIK	-	-	583	1 044
614	KANARISCHE INSELN	-	-	96	33
622	SENEGAL	-	-	579	970
623	GAMBIA	-	-	126	-
628	SIERRA LEONE	-	-	342	302
629	LIBERIA	-	-	145	117
631	ELFENBEINKÜSTE	-	-	577	858
632	GHANA	-	-	881	781
633	TOGO	-	-	106	74
634	BENIN	-	-	204	2
635	NIGERIA	-	-	6 723	3 087
637	KAMERUN	-	-	219	99
645	ZAIRE	-	-	284	82
646	ANGOLA	-	-	140	67
652	REPUBLIK SÜDAFRIKA	1 054	1 220	14 067	11 285
660	REUNION	-	-	-	255
661	MOSAMBIK	-	-	1 693	222
662	MADAGASKAR, KOMOREN	-	-	1 192	1 836
663	TANSANIA-TANGANJIK	-	-	1 152	1 662
665	MAURITIUS, SESCHELLEN	-	-	54	89
666	KENIA	-	-	578	840
674	ÄTHIOPIEN	-	-	11	135
676	SUDAN	-	-	216	328
702	KANADA-ATLANTIK	12	2	14	41
705	VEREINIGTE STAATEN-NOERDL. KAP HATTERAS	1 015	892	1 148	1 957
710	VEREINIGTE STAATEN-GOLF VON MEXIKO	45 098	159 817	18	-
711	MEXIKO AM GOLF VON MEXIKO	10	16	2 529	219
714	BARBADOS, GRENADA, WESTINDIEN	-	-	33	2
715	PUERTO RICO	-	3 657	-	-
716	DOMINIKANISCHE REPUBLIK	-	-	191	116
717	HAITI	-	-	139	114
719	JAMAICA	-	-	316	55
720	TRINIDAD, TOBAGO	-	-	28	42
722	GUATEMALA AM KARIBISCHEN MEER	-	-	1 017	386
725	COSTA RICA AM KARIBISCHEN MEER	-	-	1 465	2 162
727	PANAMAKANAL - ZONE AM KARIBISCHEN MEER	-	-	-	59
728	KOLUMBIEN AM KARIBISCHEN MEER	129	41	238	841
729	VENEZUELA	-	-	2 707	2 036
744	BRASILLEN-NOERDL. KAP SAN ROQUE	-	72	-	-
745	BRASILLEN-SUEDL. KAP SAN ROQUE	287	146	159	61
746	URUGUAY	-	-	49	122

GUETERVERKEHR UEBER SEE
NACH GUETERARTEN UND VERKEHRSBEZIRKEN

GUETERARTEN UND VERKEHRSBEZIRKE STATISTISCHE NR.		MENGEN IN TONNEN			
		E M P F A N G		V E R S A N D	
		1978	1979	1978	1979
747	ARGENTINIEN	-	8	10	102
752	KANADA AM PAZIFIK	51 728	-	-	-
754	VEREINIGTE STAATEN AM PAZIFIK	196 697	19	38	-
764	EL SALVADOR	-	-	219	175
765	NICARAGUA AM PAZIFIK	-	-	-	21
766	COSTA RICA AM PAZIFIK	-	-	74	3
771	KOLUMBIEN AM PAZIFIK	16	-	41	93
772	ECUADOR	-	-	1 111	1 958
773	PERU	-	-	1 640	723
774	CHILE	-	-	2 167	2 209
782	PARAGUAY	-	-	52	13
801	ZYPERN	853	-	85	123
802	SYRIEN	-	-	494	3
803	LIBANON	-	-	94	143
804	ISRAEL-MITTELMEER	-	-	305	543
812	JORDANIEN	-	-	128	183
813	SAUDI - ARABIEN AM ROTEN MEER	-	-	26	69
815	JEMEN, DEM. VOLKSREPUBLIK	-	-	22	27
816	OMAN	-	-	11	23
823	SAUDI - ARABIEN AM PERSISCHEN GOLF	-	-	134	26
824	KUWAIT	-	-	124	310
825	IRAK	-	-	41	54
826	IRAN	-	-	357	404
830	PAKISTAN	-	-	119	921
831	INDIEN-ARABISCHES MEER	3	-	175	114
832	INDIEN-GOLF VON BENGALEN	-	-	1 610	514
833	BANGLADESCH	-	-	352	265
834	SRI LANKA	-	-	169	132
837	MALAYSIA, BRUNEI	-	-	138	120
838	SINGAPUR	-	-	92	137
851	INDONESIEN	-	-	839	1 392
855	PHILIPPINEN	-	-	94	90
861	THAILAND	-	-	113	279
865	HONGKONG	-	-	110	170
871	CHINA (TAIWAN)	-	-	248	320
872	VOLKSREPUBLIK CHINA	4 376	3 176	21	7
875	KOREA, REPUBLIK	-	-	16	106
876	JAPAN	10	2	198	35
901	AUSTRALIEN	-	-	1 031	622
921	NEUSEELAND	-	-	185	549
3490	SONSTIGE MINERALOELERZEUGNISSE, A. N. G.	382 779	233 368	82 430	78 629
280	SCHWEDEN	86 308	235 956	-	-
291	NORWEGEN-SKAGERRAK	-	500	-	-
294	NORWEGEN-NORDSEE, ATLANTIK	781 584	978 781	-	-
301	DAENEMARK-OSTSEE, KATTEGATT	855	-	-	-
326	GROSSBRITANNIEN-NORDSEE	-	-	43	-
350	ROTTERDAM	-	728	-	-
576	SOWJETUNION-EIS- UND WEISSES MEER	60 500	-	-	-
629	LIBERIA	666 294	699 170	-	-
632	GHANA	59	-	-	-
644	VOLKSREPUBLIK KONGO	18 900	-	-	-
646	ANGOLA	-	-	-	49
652	REPUBLIK SUEDAFRIKA	480 821	1 123 637	-	-
702	KANADA-ATLANTIK	250 283	1 026 857	-	-
705	VEREINIGTE STAATEN-NOERDL. KAP HATTERAS	-	72 807	-	-
710	VEREINIGTE STAATEN-GOLF VON MEXIKO	19 725	23 858	34	-
729	VENEZUELA	89 666	250 667	-	-
745	BRASILIEN-SUEDL. KAP SAN ROQUE	1 116 186	1 204 899	-	2
754	VEREINIGTE STAATEN AM PAZIFIK	70 000	-	-	-
773	PERU	-	53 246	-	-
832	INDIEN-GOLF VON BENGALEN	398	-	-	-
901	AUSTRALIEN	805 151	900 600	-	-
4100	EISENERZE U.-KONZENTRATE, AUSG. SCHWEFELK.	4 446 781	6 571 719	77	61
062	BREMISCHE HAEFEN	1 434	58	148	126
220	UEBR. HAEFEN I. BUNDESGBIET (OHNE O. A. VB)	-	-	762	-
260	MEMELLAND	-	-	210	-
270	FINNLAND	658	849	77	720
280	SCHWEDEN	46	133	250	1 379
291	NORWEGEN-SKAGERRAK	1 151	1 988	3	90
294	NORWEGEN-NORDSEE, ATLANTIK	829	85	-	-
301	DAENEMARK-OSTSEE, KATTEGATT	59	107	2 322	4 216
321	GROSSBRITANNIEN-WESTKUESTE	180	419	27	294
326	GROSSBRITANNIEN-NORDSEE	2 284	8 446	1 247	869
340	IRLAND	307	974	19	2
350	ROTTERDAM	167	328	50	68
360	ANTWERPEN	370	243	302	9
380	FRANKREICH-KANAL	-	-	-	75
411	SPANIEN-ATLANTIK	-	750	49	628
413	SPANIEN-MITTELMEER	164	-	-	-
500	GRIECHENLAND	-	191	-	3
571	SOWJETUNION-LITAUEN, LETTLAND, ESTLAND	-	-	-	211
575	SOWJETUNION-FINNBUSEN	-	74	-	-
602	LIBYEN	276	12	1	-
604	ALGERIEN	-	-	25	-
613	MAROKKO-ATLANTIK	218	116	-	-
622	SENEGAL	93	40	-	-
628	SIERRA LEONE	28	90	-	-
629	LIBERIA	126	91	-	1
631	ELFENBEINKUESTE	929	854	-	-
632	GHANA	307	423	-	-
635	NIGERIA	731	545	80	29
637	KAMERUN	65	-	-	-
645	ZAIRE	443	517	-	-
652	REPUBLIK SUEDAFRIKA	2 031	531	438	452

GÜTERVERKEHR ÜBER SEE

NACH GÜTERARTEN UND VERKEHRSBEZIRKEN

GÜTERARTEN UND VERKEHRSBEZIRKE

STATISTISCHE NR.		MENGEN IN TONNEN			
		E M P F A N G		V E R S A N D	
		1978	1979	1978	1979
674	AETHIOPIEN	-	268	-	-
676	SUDAN	-	106	-	19
702	KANADA-ATLANTIK	4 742	3 484	176	175
703	KANADA-GROSSE SEEN	171	631	-	-
704	VEREINIGTE STAATEN-GROSSE SEEN	496	6	2 993	-
705	VEREINIGTE STAATEN-NOERDL. KAP HATTERAS	12 178	5 484	531	2 272
706	VEREINIGTE STAATEN-SUEDL. KAP HATTERAS	20	210	-	15
710	VEREINIGTE STAATEN-GOLF VON MEXIKO	1 360	1 520	8	38
712	NIEDERLAENDISCHE ANTILLEN	-	92	-	-
713	GUADELOUPE, MARTINIQUE	156	-	-	-
714	BARBADOS, GRENADA, WESTINDIEN	35	70	-	-
715	PUERTO RICO	141	1 105	-	-
717	HAITI	109	135	-	-
720	TRINIDAD, TOBAGO	149	271	-	-
727	PANAMAKANAL - ZONE AM KARIBISCHEN MEER	-	121	-	-
729	VENEZUELA	219	-	41	12
742	SURINAM	8	75	-	-
745	BRASILIIEN-SUEDL. KAP SAN ROQUE	31	244	25	31
747	ARGENTINIEN	509	-	-	16
754	VEREINIGTE STAATEN AM PAZIFIK	1 467	3 252	5	-
765	NICARAGUA AM PAZIFIK	444	429	-	-
801	ZYPERN	27	77	-	-
802	SYRIEN	86	299	-	-
803	LIBANON	-	232	-	-
804	ISRAEL-MITTELMEER	127	107	26	144
820	VEREINIGTE ARABISCHE EMIRATE	-	272	100	3 344
824	KUWAIT	-	103	-	6
826	IRAN	-	-	-	54
830	PAKISTAN	-	-	123	103
831	INDIEN-ARABISCHES MEER	21	-	229	148
832	INDIEN-GOLF VON BENGALEN	8	2	153	139
837	MALAYSIA, BRUNEI	23	50	-	-
838	SINGAPUR	61	207	20	-
855	PHILIPPINEN	-	-	49	-
861	THAILAND	-	-	587	551
865	HONGKONG	25	7	-	20
872	VOLKSREPUBLIK CHINA	168	5	-	-
901	AUSTRALIEN	802	906	10	34
4510	NE-METALLABFAELLE, -ASCHEN U. -SCHROTT	36 941	38 051	11 124	16 334
260	MEMELLAND	-	-	210	-
270	FINNLAND	-	-	2 675	2
280	SCHWEDEN	-	80	-	-
294	NORWEGEN-NORDSEE, ATLANTIK	66 707	57 829	-	-
326	GROSSBRITANNIEN-NORDSEE	2 777	3 463	-	1
340	ISLAND	2 600	-	-	-
360	ANTWERPEN	1 409	5 916	-	-
613	MAROKKO-ATLANTIK	4 228	9 098	-	-
644	VOLKSREPUBLIK KONGO	3 200	-	-	-
651	NAMIBIA	12 382	-	-	-
652	REPUBLIK SUEDAFRIKA	36 455	72 774	-	-
661	MOSAMBIK	2 368	-	-	-
702	KANADA-ATLANTIK	4 076	4 354	-	-
710	VEREINIGTE STAATEN-GOLF VON MEXIKO	-	7 827	-	-
718	KUBA	2 000	1 700	-	-
745	BRASILIIEN-SUEDL. KAP SAN ROQUE	672	-	-	-
752	KANADA AM PAZIFIK	30 813	19 421	-	-
754	VEREINIGTE STAATEN AM PAZIFIK	4 627	-	-	-
761	MEXIKO AM PAZIFIK	-	14 224	-	-
773	PERU	17 055	7 051	-	-
774	CHILE	72 766	59 410	-	-
901	AUSTRALIEN	4 281	14 725	-	2
911	PAPUA - NEUGUINEA	238 990	185 035	-	-
912	IRIAN JAYA	52 627	45 689	-	-
4520	KUPFERERZE U. -KONZENTRATE	560 035	508 643	2 900	24
270	FINNLAND	-	-	-	40
301	DAENEMARK-OSTSEE, KATTEGATT	190	204	-	-
350	ROTTERDAM	-	4 363	-	-
627	GUINEA	11 057	-	-	-
741	GUYANA	-	15 494	-	-
871	CHINA (TAIWAN)	-	-	203	205
872	VOLKSREPUBLIK CHINA	-	1 004	-	-
4530	BAUXIT, ALUMINIUMERZE U. -KONZENTRATE	11 247	21 085	203	250
270	FINNLAND	-	-	521	1 615
294	NORWEGEN-NORDSEE, ATLANTIK	405	2 550	-	-
456	SARDINIEN	408	-	-	-
604	ALGERIEN	-	-	100	-
613	MAROKKO-ATLANTIK	6 717	7 232	-	-
644	VOLKSREPUBLIK KONGO	-	25 720	-	-
711	MEXIKO AM GOLF VON MEXIKO	4 408	2 146	-	-
728	KOLUMBIEN AM KARIBISCHEN MEER	-	665	-	-
831	INDIEN-ARABISCHES MEER	-	8 077	-	-
865	HONGKONG	253	20	-	-
872	VOLKSREPUBLIK CHINA	827	1 867	-	202
4550	MANGANERZE U. -KONZENTRATE	13 018	48 278	626	1 846
034	BRAKE	160	-	-	-
062	BREMISCHE HAEFFEN	107	66	-	620
240	DEUTSCHE OSTGEBIETE Z.Z. POLNISCH	-	-	-	25
260	MEMELLAND	-	-	5 163	6 008

GÜTERVERKEHR ÜBER SEE

NACH GÜTERARTEN UND VERKEHRSBEZIRKEN

GÜTERARTEN UND VERKEHRSBEZIRKE		MENGEN IN TONNEN			
STATISTISCHE NR.		E M P F A N G		V E R S A N D	
		1978	1979	1978	1979
270	FINNLAND	427	659	5	19
280	SCHWEDEN	123	29	202	390
291	NORWEGEN-SKAGERRAK	29	6	-	92
294	NORWEGEN-NORDSEE, ATLANTIK	2 317	2 987	-	-
326	GROSSBRITANNIEN-NORDSEE	216	80	328	583
340	IRLAND	-	101	-	-
350	ROTTERDAM	-	41	13	527
360	ANTWERPEN	58	12	81	-
361	UEBRIGES BELGIEN	16	109	-	490
400	PORTUGAL	264	286	-	3
411	SPANIEN-ATLANTIK	166	203	129	29
490	ALBANIEN	7 075	-	-	-
510	TÜRKEI	8 577	172	-	-
560	POLEN	4	-	708	404
571	SOWJETUNION-LITAUEN, LETTLAND, ESTLAND	-	-	3 235	2 336
613	MAROKKO-ATLANTIK	74	173	18	-
632	GHANA	-	-	30	-
651	NAMIBIA	50	56	-	-
652	REPUBLIK SÜDAFRIKA	1 727	2 350	36	63
661	MOSAMBIK	313	46	-	-
663	TANSANIA-TANGANJIK	100	28	-	-
666	KENIA	55	22	-	-
701	SAINT PIERRE, MIQUELON	18 250	42 813	-	-
702	KANADA-ATLANTIK	161	185	142	54
704	VEREINIGTE STAATEN-GROSSE SEEN	-	-	111	-
705	VEREINIGTE STAATEN-NÖRDL. KAP HATTERAS	461	890	208	830
710	VEREINIGTE STAATEN-GOLF VON MEXIKO	245	1 847	171	16
722	GUATEMALA AM KARIBISCHEN MEER	70	296	-	-
744	BRASILIEN-NÖRDL. KAP SAN ROQUE	-	61	-	-
745	BRASILIEN-SÜDL. KAP SAN ROQUE	944	1 015	16	16
752	KANADA AM PAZIFIK	2 494	3 940	-	-
754	VEREINIGTE STAATEN AM PAZIFIK	1 224	1 826	9	-
771	KOLUMBIEN AM PAZIFIK	50	-	-	-
773	PERU	6 140	2 203	16	18
774	CHILE	3 604	2 467	-	-
831	INDIEN-ARABISCHES MEER	14	-	54	65
832	INDIEN-GOLF VON BENGAL	-	2	26	15
836	BIRMA	572	642	-	-
837	MALAYSIA, BRUNEI	172	551	-	-
838	SINGAPUR	1 639	2 123	-	60
861	THAILAND	797	504	-	-
865	HONGKONG	101	156	-	21
871	CHINA (TAIWAN)	20	22	2	37
872	VOLKSREPUBLIK CHINA	6 677	6 520	-	232
875	KOREA, REPUBLIK	175	376	-	-
876	JAPAN	387	438	40	93
901	AUSTRALIEN	2 225	4 636	52	32
4590	SONSTIGE NE-METALLERZE U.-KONZENTRATE	68 358	81 195	10 822	13 156
012	FLensburg (EINSCHL. SCHLESWIG U.A.)	1 189	731	-	-
013	HUSUM/NORDSEE	169	120	-	-
220	UEBR. HAEFEN I. BUNDES GEBIET (OHNE O.A.VB)	437	-	-	-
280	SCHWEDEN	3 525	757	-	15
291	NORWEGEN-SKAGERRAK	12 123	11 487	8	-
294	NORWEGEN-NORDSEE, ATLANTIK	4 500	4 709	-	-
301	DAENEMARK-ÖSTSEE, KATTEGATT	11 983	7 606	3 255	349
306	DAENEMARK-NORDSEE	-	996	-	-
321	GROSSBRITANNIEN-WESTKÜSTE	11 511	7 228	-	-
326	GROSSBRITANNIEN-NORDSEE	22 620	12 221	4	-
361	UEBRIGES BELGIEN	1 506	-	-	-
380	FRANKREICH-KANAL	-	-	-	600
510	TÜRKEI	-	-	-	7 073
702	KANADA-ATLANTIK	55	53	-	-
703	KANADA-GROSSE SEEN	47	54	-	-
705	VEREINIGTE STAATEN-NÖRDL. KAP HATTERAS	32 245	42 639	-	34
754	VEREINIGTE STAATEN AM PAZIFIK	194	8	-	-
851	INDONESIEN	-	-	-	234
861	THAILAND	-	-	3 285	1 595
4620	EISEN- U. STAHLSCROTT ZUR VERHÜETUNG	102 242	88 673	6 575	9 903
062	BREMISCHE HAEFEN	16	-	-	987
230	ODRIKÜSTENHAEFEN)	-	-	-	311
270	FINNLAND	-	837	-	4 065
280	SCHWEDEN	-	-	3 747	282
291	NORWEGEN-SKAGERRAK	-	1 840	-	-
301	DAENEMARK-ÖSTSEE, KATTEGATT	-	-	26 903	7 454
321	GROSSBRITANNIEN-WESTKÜSTE	-	-	-	77
326	GROSSBRITANNIEN-NORDSEE	26	2	1 298	36
350	ROTTERDAM	8	70	11	18
353	UEBRIGE NIEDERLANDE	-	-	-	381
400	PORTUGAL	-	-	13 569	-
411	SPANIEN-ATLANTIK	-	-	-	8 557
500	GRIECHENLAND	-	4	3 160	-
510	TÜRKEI	-	-	9 023	20 345
652	REPUBLIK SÜDAFRIKA	-	-	26	-
702	KANADA-ATLANTIK	-	105	-	-
705	VEREINIGTE STAATEN-NÖRDL. KAP HATTERAS	73	98	-	17
710	VEREINIGTE STAATEN-GOLF VON MEXIKO	100	15	-	-
804	ISRAEL-MITTELMEER	-	-	51	1
830	PAKISTAN	-	-	3 734	2 535
831	INDIEN-ARABISCHES MEER	9	-	10	45
833	BANGLADESCH	-	-	-	161
861	THAILAND	-	-	123	414
875	KOREA, REPUBLIK	-	-	-	100
4630	SONST. EISEN- U. STAHLSCROTT	274	2 988	61 692	45 817

GÜTERVERKEHR ÜBER SEE

NACH GÜTERARTEN UND VERKEHRSBEZIRKEN

GÜTERARTEN UND VERKEHRSBEZIRKE

STATISTISCHE NR.		MENGEN IN TONNEN			
		E M P F A N G		V E R S A N D	
		1978	1979	1978	1979
301	DAENEMARK-OSTSEE, KATTEGATT	-	-	526	567
326	GROSSBRITANNIEN-NORDSEE	-	-	-	686
652	REPUBLIK SÜDAFRIKA	-	-	52	-
4650	EISENSCHLACKEN U.-ASCHEN ZUR VERHUETTUNG	-	-	581	1 253
013	HUSUM/NORDSEE	-	-	-	4 202
270	FINNLAND	-	-	6	49
280	SCHWEDEN	931	234	14	19
291	NORWEGEN-SKAGERRAK	88	1 709	40	-
294	NORWEGEN-NORDSEE, ATLANTIK	2 252	3 065	-	-
321	GROSSBRITANNIEN-WESTKÜSTE	-	-	34	-
326	GROSSBRITANNIEN-NORDSEE	-	-	10 989	5 773
350	ROTTERDAM	-	-	-	20
400	PORTUGAL	-	-	1 326	7
411	SPANIEN-ATLANTIK	3	-	59	100
413	SPANIEN-MITTELMEER	-	-	40	40
510	TÜRKEI	-	-	-	58
520	RUMÄNIEN	-	-	51	-
560	POLEN	-	-	52	-
575	SOWJETUNION-FINNBUSEN	-	-	-	48
601	ÄGYPTEN AM MITTELMEER	-	-	690	-
602	LIBYEN	-	-	20	-
652	REPUBLIK SÜDAFRIKA	-	144	146	1 360
663	TANSANIA-TANGANJICA	-	-	30	50
666	KENIA	-	-	-	30
702	KANADA-ATLANTIK	-	-	309	57
705	VEREINIGTE STAATEN-NÖRDL. KAP HATTERAS	15	-	650	321
710	VEREINIGTE STAATEN-GOLF VON MEXIKO	-	-	48	54
725	COSTA RICA AM KARIBISCHEN MEER	-	-	140	85
729	VENEZUELA	-	-	1	23
746	URUGUAY	-	-	-	39
747	ARGENTINIEN	-	-	94	651
772	ECUADOR	-	-	29	-
804	ISRAEL-MITTELMEER	-	-	19	57
820	VEREINIGTE ARABISCHE EMIRATE	-	-	-	22
821	KATAR	-	-	-	43
825	IRAK	-	-	478	203
826	IRAN	-	-	155	52
830	PAKISTAN	-	-	-	73
833	BANGLADESCH	-	-	1 044	2 430
834	SRI LANKA	-	-	20	-
851	INDONESIEN	-	-	149	45
871	CHINA (TAIWAN)	-	-	145	1
872	VOLKSREPUBLIK CHINA	-	-	55	32
875	KOREA, REPUBLIK	-	-	156	-
876	JAPAN	42	91	104	1 704
901	AUSTRALIEN	1 909	3 184	-	4
5120	ROH-, SPIEGELEISEN, KOHLENSTOFFR., FERROMANG	5 240	8 427	17 143	17 751
270	FINNLAND	75	907	51	35
280	SCHWEDEN	135	65	112	21
291	NORWEGEN-SKAGERRAK	18	1 894	2	-
294	NORWEGEN-NORDSEE, ATLANTIK	3 048	1 443	3	6
326	GROSSBRITANNIEN-NORDSEE	-	-	23	159
360	AMSTERDAM	48	-	220	-
400	PORTUGAL	11	110	110	2
411	SPANIEN-ATLANTIK	-	-	27	3
510	TÜRKEI	-	-	-	283
602	LIBYEN	-	-	53	-
628	SIERRA LEONE	-	-	29	-
635	NIGERIA	-	-	-	54
646	ANGOLA	-	-	-	1 448
652	REPUBLIK SÜDAFRIKA	3 040	4 671	31	47
661	MOSAMBIK	750	-	-	-
702	KANADA-ATLANTIK	-	-	54	-
705	VEREINIGTE STAATEN-NÖRDL. KAP HATTERAS	85	2	454	260
711	MEXIKO AM GOLF VON MEXIKO	-	-	45	182
729	VENEZUELA	-	-	-	23
745	BRASILIEN-SÜDL. KAP SAN ROQUE	43	322	82	75
747	ARGENTINIEN	-	41	190	116
764	EL SALVADOR	-	-	-	20
773	PERU	-	-	-	26
774	CHILE	-	-	41	-
804	ISRAEL-MITTELMEER	-	-	-	118
820	VEREINIGTE ARABISCHE EMIRATE	-	-	50	-
821	KATAR	-	-	50	50
825	IRAK	-	-	600	-
830	PAKISTAN	-	-	-	108
831	INDIEN-ARABISCHES MEER	-	-	262	112
838	SINGAPUR	-	-	-	44
861	THAILAND	-	-	2	107
865	HONGKONG	-	2	12	23
871	CHINA (TAIWAN)	-	-	251	169
872	VOLKSREPUBLIK CHINA	90	466	105	908
875	KOREA, REPUBLIK	-	-	130	355
876	JAPAN	-	19	1 134	912
901	AUSTRALIEN	-	-	91	81
5130	FERROLEGIERUNGEN (AUSG. KSTR. FERROMANGAN)	7 345	9 942	4 254	5 788
280	SCHWEDEN	2	260	-	-
291	NORWEGEN-SKAGERRAK	15	-	25	-
326	GROSSBRITANNIEN-NORDSEE	69	-	-	-
411	SPANIEN-ATLANTIK	20	-	1 517	-
601	ÄGYPTEN AM MITTELMEER	-	-	152	-

G U E T E R V E R K E H R U E B E R S E E
N A C H G U E T E R A R T E N U N D V E R K E H R S B E Z I R K E N

GUETERARTEN UND VERKEHRSBEZIRKE

STATISTISCHE NR.		MENGEN IN TONNEN			
		E M P F A N G		V E R S A N D	
		1978	1979	1978	1979
613	MAROKKO-ATLANTIK	-	-	-	1 182
635	NIGERIA	-	-	96	-
725	COSTA RICA AM KARIBISCHEN MEER	-	-	50	-
804	ISRAEL-MITTELMEER	-	-	9	990
823	SAUDI - ARABIEN AM PERSISCHEN GOLF	-	-	461	-
826	IRAN	-	-	3 177	-
851	INDONESIEN	-	-	186	5
5150	ROHSTAHL	106	268	5 710	2 229
260	MEMELLAND	-	-	-	80
270	FINNLAND	743	2 876	-	1
280	SCHWEDEN	6 048	911	667	-
291	NORWEGEN-SKAGERRAK	82	-	-	25
301	DAENEMARK-OSTSEE, KATTEGATT	844	-	520	-
321	GROSSBRITANNIEN-WESTKUESTE	-	-	-	2 842
326	GROSSBRITANNIEN-NORDSEE	463	4 033	1 924	639
350	ROTTERDAM	-	-	-	75
361	UEBRIGES BELGIEN	-	406	-	-
380	FRANKREICH-KANAL	-	1 004	-	-
400	PORTUGAL	-	-	-	1 779
443	ITALIEN-WESTKUESTE	-	-	3 344	4 981
448	ITALIEN-SUEDLICHE ADRIA	1 690	-	-	-
500	GRIECHENLAND	3 078	-	205	-
510	TUERKEI	-	-	3 115	-
603	TUNESIEN	-	-	20	5 248
604	ALGERIEN	-	-	9 890	-
635	NIGERIA	-	-	511	-
663	TANSANIA-TANGANJIK	-	-	66	-
666	KENIA	-	-	140	-
702	KANADA-ATLANTIK	-	-	-	123
705	VEREINIGTE STAATEN-NOERDL. KAP HATTERAS	19	492	7	-
711	MEXIKO AM GOLF VON MEXIKO	-	-	-	181
716	DOMINIKANISCHE REPUBLIK	-	-	-	68
802	SYRIEN	-	-	46	1 448
804	ISRAEL-MITTELMEER	-	-	2 740	3 066
820	VEREINIGTE ARABISCHE EMIRATE	-	-	-	152
823	SAUDI - ARABIEN AM PERSISCHEN GOLF	-	-	-	3 575
824	KUWAIT	-	-	219	-
826	IRAN	-	-	6 781	157
830	PAKISTAN	-	-	124	226
831	INDIEN-ARABISCHES MEER	-	-	-	24
837	MALAYSIA, BRUNEI	-	-	-	157
838	SINGAPUR	-	-	151	16
851	INDONESIEN	-	-	230	51
855	PHILIPPINEN	-	-	525	511
861	THAILAND	-	-	394	-
871	CHINA (TAIWAN)	-	-	-	50
872	VOLKSREPUBLIK CHINA	-	-	2 688	8 119
876	JAPAN	83	226	-	1 949
901	AUSTRALIEN	-	-	22	81
921	NEUSEELAND	-	-	-	40
5220	GEWALZTES STAHLHALBZEUG	13 093	9 975	34 378	35 681
034	BRAKE	-	-	843	-
062	BREMISCHE HAEFEN	18	-	1 002	8
240	DEUTSCHE OSTGEBIETE Z.Z. POLNISCH	-	-	982	768
260	MEMELLAND	-	-	555	-
270	FINNLAND	33	9	170	221
280	SCHWEDEN	261	217	164	582
291	NORWEGEN-SKAGERRAK	-	-	441	2 358
294	NORWEGEN-NORDSEE, ATLANTIK	2	-	75	63
301	DAENEMARK-OSTSEE, KATTEGATT	-	-	740	727
310	ISLAND	-	-	723	365
321	GROSSBRITANNIEN-WESTKUESTE	-	-	596	100
326	GROSSBRITANNIEN-NORDSEE	55	607	24 658	38 467
340	IRLAND	-	-	125	19
350	ROTTERDAM	-	-	3	76
353	UEBRIGE NIEDERLANDE	-	-	505	-
360	ANTWERPEN	-	-	10	24
361	UEBRIGES BELGIEN	-	-	61	2 486
380	FRANKREICH-KANAL	-	-	3 278	5 763
386	FRANKREICH-ATLANTIK	-	-	1 021	1 789
400	PORTUGAL	-	-	1 269	2 296
411	SPANIEN-ATLANTIK	52	117	3 037	19 202
413	SPANIEN-MITTELMEER	-	598	27	3 373
430	MALTA	-	-	25	537
442	GENUA	-	-	-	9 057
443	ITALIEN-WESTKUESTE	-	-	5 450	-
481	JUGOSLAWIEN AN DER ADRIA	-	-	333	-
500	GRIECHENLAND	5 951	-	294	13 367
510	TUERKEI	-	-	28 464	3 764
520	RUMAENIEN	-	-	988	2 308
560	POLEN	-	-	149	3 597
571	SOWJETUNION-LITAUEN, LETTLAND, ESTLAND	-	-	-	439
575	SOWJETUNION-FINNBUSEN	-	-	16	71
601	AEgypten AM MITTELMEER	-	-	1 600	13 010
602	LIBYEN	-	-	110	31
603	TUNESIEN	-	-	5 027	9
604	ALGERIEN	-	-	42 106	44 150
613	MAROKKO-ATLANTIK	-	-	108	2 040
622	SENEGAL	-	-	2	30
623	GAMBIA	-	-	6	24
624	GUINEA - BISSAU, KAP VERDE	-	-	-	44
627	GUINEA	-	-	16	75
629	LIBERIA	-	-	20	55
631	ELFENBEINKUESTE	-	-	70	35

GÜTERVERKEHR ÜBER SEE

NACH GÜTERARTEN UND VERKEHRSBEZIRKEN

GÜTERARTEN UND VERKEHRSBEZIRKE

STATISTISCHE NR.		MENGEN IN TONNEN			
		E M P F A N G		V E R S A N D	
		1978	1979	1978	1979
632	GHANA	-	-	99	2 998
635	NIGERIA	-	-	10 049	27 765
637	KAMERUN	-	-	41	13 838
646	ANGOLA	-	-	330	342
652	REPUBLIK SÜDAFRIKA	-	-	886	1 273
662	MADAGASKAR, KOMOREN	-	-	103	145
663	TANSANIA-TANGANJIKA	-	-	3 872	1 589
666	KENIA	-	-	239	792
671	SOMALIA	-	-	-	43
676	SUDAN	-	-	114	33
702	KANADA-ATLANTIK	-	-	80	194
703	KANADA-GROSSE SEEN	151	1	126	73
704	VEREINIGTE STAATEN-GROSSE SEEN	3	-	748	853
705	VEREINIGTE STAATEN-NÖRDL. KAP HATTERAS	111	455	860	583
706	VEREINIGTE STAATEN-SÜDL. KAP HATTERAS	-	-	68	-
710	VEREINIGTE STAATEN-GOLF VON MEXIKO	-	-	53	373
711	MEXIKO AM GOLF VON MEXIKO	-	-	300	1 230
712	NIEDERLÄNDISCHE ANTILLEN	-	-	9	26
715	PUERTO RICO	-	-	60	-
716	DOMINIKANISCHE REPUBLIK	-	-	15	28
718	KUBA	-	-	17	4 035
719	JAMAICA	-	-	40	90
720	TRINIDAD, TOBAGO	-	-	32	36
722	GUATEMALA AM KARIBISCHEN MEER	-	-	43	98
723	HONDURAS AM KARIBISCHEN MEER	-	-	39	305
725	COSTA RICA AM KARIBISCHEN MEER	-	6	3	32
728	KOLUMBIEN AM KARIBISCHEN MEER	-	-	32	2 048
729	VENEZUELA	-	-	492	154
742	SURINAM	-	-	-	111
744	BRASILien-NÖRDL. KAP SAN ROQUE	-	-	41	13
745	BRASILien-SÜDL. KAP SAN ROQUE	-	234	474	895
746	URUGUAY	-	-	95	164
747	ARGENTINIEN	-	-	689	766
752	KANADA AM PAZIFIK	-	-	46	5
754	VEREINIGTE STAATEN AM PAZIFIK	-	-	209	12
766	COSTA RICA AM PAZIFIK	-	-	23	1
771	KOLUMBIEN AM PAZIFIK	-	-	-	29
772	ECUADOR	-	-	7 250	117
773	PERU	-	-	30	233
774	CHILE	-	-	205	303
802	SYRIEN	-	-	448	1 902
803	LIBANON	-	-	85	13 001
804	ISRAEL-MITTELMEER	-	5	12 241	26 285
812	JORDANIEN	-	-	17 228	432
813	SAUDI - ARABIEN AM ROTEN MEER	-	-	648	539
815	JEMEN, DEM. VOLKSREPUBLIK	-	-	8	35
816	OMAN	-	-	23	-
820	VEREINIGTE ARABISCHE EMIRATE	-	-	83	11 764
821	KATAR	-	-	45	5 056
822	BAHRAIN	-	-	48	3
823	SAUDI - ARABIEN AM PERSISCHEN GOLF	-	-	747	1 007
824	KUWAIT	-	-	1 078	608
825	IRAK	-	-	2 721	10 899
826	IRAN	-	-	27 465	2 833
830	PAKISTAN	-	-	1 129	2 420
831	INDIEN-ARABISCHES MEER	-	-	633	2 649
832	INDIEN-GOLF VON BENGALEN	-	-	2 071	2 068
833	BANGLADESCH	-	-	62	104
834	SRI LANKA	-	-	44	1
836	BIRMA	-	-	181	256
837	MALAYSIA, BRUNEI	-	-	11 010	3 482
838	SINGAPUR	-	-	615	1 730
851	INDONESIEN	-	-	15 119	7 395
855	PHILIPPINEN	-	-	1 284	8 024
861	THAILAND	-	-	3 758	4 127
865	HONGKONG	-	-	10 802	370
866	MACAU	-	-	-	38
871	CHINA (TAIWAN)	-	-	408	499
872	VOLKSREPUBLIK CHINA	-	-	44 670	14 247
875	KOREA, REPUBLIK	-	12	241	1 588
876	JAPAN	134	100	593	304
901	AUSTRALIEN	-	15	2 632	3 596
915	FIDSCHI, TONGA, SALOMONEN	-	-	774	-
916	FRANZÖSISCH - POLYNESIEN	-	-	90	-
921	NEUSEELAND	-	-	118	250
5230	SONSTIGES STAHLHALBZEUG	6 771	2 376	312 092	360 563
062	BREMISCHE HAEFEN	122	317	1	5
220	UEBR. HAEFEN I. BUNDESGBIET (OHNE O.A.VB)	-	121	-	-
230	DDR (KÜSTENHAEFEN)	-	2 029	-	-
240	DEUTSCHE OSTGBIETE Z.Z. POLNISCH	-	-	7 310	5 465
270	FINNLAND	1 978	9 244	479	3 193
280	SCHWEDEN	19 585	16 180	34	14
291	NORWEGEN-SKAGERRAK	69	983	292	2 809
294	NORWEGEN-NORDSEE, ATLANTIK	31	3 781	122	319
301	DAENEMARK-OSTSEE, KATTEGATT	2 631	3 299	43	54
310	ISLAND	-	-	200	144
321	GROSSBRITANNIEN-WESTKÜSTE	21	8	-	353
326	GROSSBRITANNIEN-NORDSEE	2 573	3 458	3 456	1 236
340	IRLAND	40	4	14	23
350	ROTTERDAM	20	423	1 164	23
351	AMSTERDAM	1 277	2 995	-	-
353	UEBRIGE NIEDERLANDE	667	-	-	-
360	ANTWERPEN	-	-	53	-
361	UEBRIGES BELGIEN	885	663	74	-
380	FRANKREICH-KANAL	-	-	533	-
386	FRANKREICH-ATLANTIK	-	-	1 348	-
400	PORTUGAL	11	-	923	601

G U E T E R V E R K E H R U E B E R S E E
N A C H G U E T E R A R T E N U N D V E R K E H R S B E Z I R K E N

G U E T E R A R T E N U N D V E R K E H R S B E Z I R K E

STATISTISCHE NR.		M E N G E N I N T O N N E N			
		E M P F A N G		V E R S A N D	
		1978	1979	1978	1979
411	SPANIEN-ATLANTIK	6 311	15 629	93	-
412	SPANIEN-GOLF VON CADIZ	9 771	5 579	-	-
413	SPANIEN-MITTELMEER	470	3 764	96	-
442	GENUA	1 001	-	-	-
443	ITALIEN-WESTKUESTE	13 777	1 505	-	5 045
448	ITALIEN-SUEDLICHE ADRIA	-	1 984	-	-
481	JUGOSLAWIEN AN DER ADRIA	-	-	84	-
500	GRIECHENLAND	-	153	548	247
510	TUERKEI	-	-	7 194	1 153
520	RUMAENIEN	64	-	1 558	351
560	POLEN	-	-	1 259	2 835
575	SOWJETUNION-FINNBUSEN	-	-	-	3 006
601	AEGYPTEN AM MITTELMEER	-	-	1 278	2 517
602	LIBYEN	-	-	107	121
604	ALGERIEN	-	-	17 405	9 269
613	MAROKKO-ATLANTIK	-	-	9 045	12 668
623	GAMBIA	-	-	61	53
624	GUINEA - BISSAU, KAP VERDE	-	-	80	-
627	GUINEA	-	-	16	75
629	LIBERIA	-	-	110	116
632	GHANA	-	-	89	158
633	TOGO	-	-	10	30
635	NIGERIA	-	-	3 191	8 847
637	KAMERUN	-	-	112	100
645	ZAIRE	-	-	-	68
646	ANGOLA	-	-	100	-
652	REPUBLIK SUEDAFRIKA	446	-	450	229
660	REUNION	-	-	-	255
663	TANSANIA-TANGANJICA	-	-	178	25
666	KENIA	-	-	1 504	17
673	DSCHIBUTI	-	-	63	-
676	SUDAN	-	-	78	164
702	KANADA-ATLANTIK	14	42	121	167
704	VEREINIGTE STAATEN-GROSSE SEEN	22	-	-	93
705	VEREINIGTE STAATEN-NOERDL. KAP HATTERAS	2 222	251	204	276
711	MEXIKO AM GOLF VON MEXIKO	-	-	278	307
716	DOMINIKANISCHE REPUBLIK	-	-	3	1 023
718	KUBA	-	-	62	-
719	JAMAICA	-	-	-	119
720	TRINIDAD, TOBAGO	-	-	3	253
728	KOLUMBIEN AM KARIBISCHEN MEER	-	-	282	32
729	VENEZUELA	-	-	344	145
741	GUYANA	-	-	81	2
742	SURINAM	-	-	7	38
745	BRASILIEN-SUEDL. KAP SAN ROQUE	1	43	456	155
746	URUGUAY	-	-	194	104
747	ARGENTINIEN	-	-	858	648
754	VEREINIGTE STAATEN AM PAZIFIK	7	4	57	-
771	KOLUMBIEN AM PAZIFIK	-	-	2	68
772	ECUADOR	-	-	2	1 068
773	PERU	-	-	28	69
774	CHILE	-	-	28	151
782	PARAGUAY	-	-	67	34
801	ZYPERN	-	-	-	3 583
802	SYRIEN	-	-	10 054	2 988
803	LIBANON	-	-	1 343	1 900
804	ISRAEL-MITTELMEER	1	-	5 066	4 752
812	JORDANIEN	-	-	20	5 309
813	SAUDI - ARABIEN AM ROTEN MEER	-	-	165	785
815	JEMEN, DEM. VOLKSREPUBLIK	-	-	-	45
816	OMAN	-	-	130	29
820	VEREINIGTE ARABISCHE EMIRATE	-	-	5 664	1 018
821	KATAR	-	-	-	1 783
822	BAHRAIN	-	-	83	-
823	SAUDI - ARABIEN AM PERSISCHEN GOLF	-	-	838	326
824	KUWAIT	-	-	4 626	1 963
825	IRAK	-	-	6 833	6 442
826	IRAN	-	-	13 565	386
830	PAKISTAN	-	-	191	416
831	INDIEN-ARABISCHES MEER	-	54	355	1 871
832	INDIEN-GOLF VON BENGALEN	-	24	632	1 417
833	BANGLADESCH	-	-	3	163
836	BIRMA	-	-	22	70
837	MALAYSIA, BRUNEI	-	-	252	219
838	SINGAPUR	-	34	1 134	78
851	INDONESIEN	-	-	1 442	2 360
855	PHILIPPINEN	-	-	101	2
861	THAILAND	-	-	1 227	3 066
863	VIETNAM SUEDL. TEIL	-	-	-	999
865	HONGKONG	-	3	63	40
871	CHINA (TAIWAN)	-	-	96	39
872	VOLKSREPUBLIK CHINA	-	-	48 740	3 585
875	KOREA, REPUBLIK	25	8	101	618
876	JAPAN	326	140	863	81
901	AUSTRALIEN	79	-	1 065	518
921	NEUSEELAND	-	-	30	14
5321	WARM GEWALZTER STABSTAHL, BETONEISEN	64 447	72 722	168 612	113 274
034	BRAKE	455	-	-	-
062	BREMISCHE HAEFFEN	2	574	1	14
220	UEBR. HAEFFEN I. BUNDESGBIET (OHNE O.A.-VB)	1 235	653	-	-
240	DEUTSCHE OSTGBIETE Z.Z. POLNISCH	-	-	8 382	1 770
245	DEUTSCHE OSTGBIETE Z.Z. SOWJETISCH	-	-	-	155
250	DANZIG	-	-	1 984	-
270	FINNLAND	18	102	92	1 415
280	SCHWEDEN	9 822	8 611	120	459
291	NORWEGEN-SKAGERRAK	385	1 414	320	410
294	NORWEGEN-NORDSEE, ATLANTIK	5 865	10 459	57	154

GUETERVERKEHR UEBER SEE

NACH GUETERARTEN UND VERKEHRSBEZIRKEN

GUETERARTEN UND VERKEHRSBEZIRKE

STATISTISCHE NR.		MENGEN IN TONNEN			
		E M P F A N G		V E R S A N D	
		1978	1979	1978	1979
301	DAENEMARK-OSTSEE, KATTEGATT	1 239	646	27	3
310	ISLAND	-	-	206	501
321	GROSSBRITANNIEN-WESTKUESTE	-	-	398	280
326	GROSSBRITANNIEN-NORDSEE	696	596	1 304	9 829
350	ROTTERDAM	1 115	-	2 532	-
360	ANTWERPEN	713	-	-	-
361	UEBRIGES BELGIEN	919	714	1	-
400	PORTUGAL	-	-	440	461
411	SPANIEN-ATLANTIK	23 034	26 125	9	2 689
412	SPANIEN-GOLF VON CADIZ	-	-	170	-
413	SPANIEN-MITTELMEER	1 170	-	-	2
443	ITALIEN-WESTKUESTE	2 303	371	-	-
448	ITALIEN-SUEDLICHE ADRIA	5 448	-	-	-
500	GRIECHENLAND	-	25	211	1 741
510	TUERKEI	-	-	1 156	1 192
520	RUMAENIEN	-	-	28	2 214
560	POLEN	-	-	5 643	750
601	AEGYPTEN AM MITTELMEER	-	-	662	2 418
602	LIBYEN	-	-	984	312
603	TUNESIEN	-	-	21	16
604	ALGERIEN	-	-	518	7 710
613	MAROKKO-ATLANTIK	-	-	790	1 275
614	KANARISCHE INSELN	-	-	3	21
629	LIBERIA	-	-	119	57
631	ELFENBEINKUESTE	-	-	30	181
632	GHANA	-	-	14	70
633	TOGO	-	-	29	-
635	NIGERIA	-	-	2 724	596
637	KAMERUN	-	-	-	80
646	ANGOLA	-	-	24	209
652	REPUBLIK SUEDAFRIKA	-	-	148	76
660	REUNION	-	-	-	30
661	MOSAMBIK	-	-	31	-
663	TANSANIA-TANGANJIKA	-	-	729	-
666	KENIA	-	-	55	491
676	SUDAN	-	-	262	115
702	KANADA-ATLANTIK	-	5 577	92	125
703	KANADA-GROSSE SEEN	11	-	4	20
705	VEREINIGTE STAATEN-NOERDL. KAP HATTERAS	44	-	976	63
710	VEREINIGTE STAATEN-GOLF VON MEXIKO	-	-	4 922	-
711	MEXIKO AM GOLF VON MEXIKO	-	2	-	438
718	KUBA	-	-	2 090	499
720	TRINIDAD, TOBAGO	-	-	5	114
722	GUATEMALA AM KARIBISCHEN MEER	-	-	25	-
725	COSTA RICA AM KARIBISCHEN MEER	-	-	1	20
728	KOLUMBIEN AM KARIBISCHEN MEER	-	-	1	96
729	VENEZUELA	-	-	2 562	276
742	SURINAM	-	-	-	192
745	BRASILIEN-SUEDL. KAP SAN ROQUE	-	-	67	1 343
746	URUGUAY	-	-	31	-
747	ARGENTINIEN	-	-	383	454
754	VEREINIGTE STAATEN AM PAZIFIK	100	16	-	-
773	PERU	-	-	168	34
774	CHILE	-	-	81	2
782	PARAGUAY	-	-	-	28
802	SYRIEN	-	-	133	31
803	LIBANON	-	-	938	1 285
804	ISRAEL-MITTELMEER	-	-	2 271	941
812	JORDANIEN	-	-	473	954
813	SAUDI - ARABIEN AM ROTEN MEER	-	-	14	1 754
814	JEMEN, ARAB. REPUBLIK	-	-	68	47
815	JEMEN, DEM. VOLKSREPUBLIK	-	-	-	23
820	VEREINIGTE ARABISCHE EMIRATE	-	-	488	571
821	KATAR	-	-	1	4 098
822	BAHRAIN	-	-	33	21
823	SAUDI - ARABIEN AM PERSISCHEN GOLF	-	-	457	2 699
824	KUWAIT	-	-	1 144	413
825	IRAK	-	-	6	11 979
826	IRAN	-	-	94 817	36 692
830	PAKISTAN	-	-	-	146
831	INDIEN-ARABISCHES MEER	-	-	40	-
832	INDIEN-GOLF VON BENGAL	-	-	198	144
833	BANGLADESCH	-	-	390	-
837	MALAYSIA, BRUNEI	-	-	1 352	1 468
838	SINGAPUR	-	-	69	12 700
851	INDONESIEN	-	-	532	85
861	THAILAND	-	-	4 991	2 713
865	HONGKONG	-	-	6	159
871	CHINA (TAIWAN)	-	23	-	263
872	VOLKSREPUBLIK CHINA	-	-	21 591	14 091
875	KOREA, REPUBLIK	-	2	600	121
876	JAPAN	350	936	12	74
901	AUSTRALIEN	-	-	896	241
916	FRANZOESISCH - POLYNESIEN	-	-	30	-
921	NEUSEEELAND	-	-	24	20
5322	SONSTIGER WARM GEWALZTER FORMSTAHL	54 924	56 856	173 266	135 221
240	DEUTSCHE OSTGEBIETE Z.Z. POLNISCH	-	-	5 820	2 643
260	MEMELLAND	-	-	-	167
270	FINNLAND	-	423	232	135
291	NORWEGEN-SKAGERRAK	-	-	216	183
294	NORWEGEN-NORDSEE, ATLANTIK	-	-	72	57
301	DAENEMARK-OSTSEE, KATTEGATT	-	171	-	-
326	GROSSBRITANNIEN-NORDSEE	31	-	-	659
500	GRIECHENLAND	-	-	13	38
520	RUMAENIEN	-	-	-	65
560	POLEN	-	-	976	1 304
601	AEGYPTEN AM MITTELMEER	-	-	327	1

G U E T E R V E R K E H R U E B E R S E E
N A C H G U E T E R A R T E N U N D V E R K E H R S B E Z I R K E N

G U E T E R A R T E N U N D V E R K E H R S B E Z I R K E

STATISTISCHE NR.		M E N G E N I N T O N N E N			
		E M P F A N G		V E R S A N D	
		1978	1979	1978	1979
602	LIBYEN	-	-	-	26
604	ALGERIEN	-	-	-	-
635	NIGERIA	-	-	73	-
646	ANGOLA	-	-	56	203
666	KENIA	-	-	21	-
710	VEREINIGTE STAATEN-GOLF VON MEXIKO	-	-	5	31
711	MEXIKO AM GOLF VON MEXIKO	-	169	-	-
742	SURINAM	-	-	102	6
745	BRASIL IEN-SUEDL. KAP SAN ROQUE	-	-	-	25
747	ARGENTINIEN	-	-	5	21
801	ZYPERN	-	-	-	56
802	SYRIEN	-	-	1	33
803	LIBANON	-	-	259	43
804	ISRAEL-MITTELMEER	-	-	-	126
813	SAUDI - ARABIEN AM ROTEN MEER	-	-	558	641
815	JEMEN, DEM. VOLKSREPUBLIK	-	-	-	286
823	SAUDI - ARABIEN AM PERSISCHEN GOLF	-	-	80	-
825	IRAK	-	-	24	-
826	IRAN	-	-	44	6 357
831	INDIEN-ARABISCHES MEER	-	-	50	36
832	INDIEN-GOLF VON BENGALEN	-	-	3	1 296
837	MALAYSIA, BRUNEI	-	-	45	-
851	INDONESIEN	-	-	2	98
861	THAILAND	-	-	70	4
872	VOLKSREPUBLIK CHINA	-	-	-	249
876	JAPAN	-	-	5 039	79
901	AUSTRALIEN	-	116	-	-
		-	-	86	55
5330	KALT GEW. U. GESCHMIED. STAB- U. FORMSTAHL	55	899	14 290	15 001
062	BREMISCHE HAEFEN	-	-	5 351	1 205
240	DEUTSCHE OSTGEBIETE Z.Z. POLNISCH	-	-	1 008	1 077
245	DEUTSCHE OSTGEBIETE Z.Z. SOWJETISCH	-	-	-	7 143
270	FINNLAND	-	1 426	465	1 079
280	SCHWEDEN	343	392	19 520	29 355
291	NORWEGEN-SKAGERRAK	3	-	497	1 222
294	NORWEGEN-NORDSEE, ATLANTIK	-	11	427	-
301	DAENEMARK-OSTSEE, KATTEGATT	-	2 123	1 663	6 406
321	GROSSBRITANNIEN-WESTKUESTE	-	-	1 020	-
326	GROSSBRITANNIEN-NORDSEE	1 692	83	17 390	32 146
340	IRLAND	-	-	-	2 176
350	ROTTERDAM	-	-	866	-
353	UEBRIGE NIEDERLANDE	-	-	11 815	17 478
360	ANTWERPEN	-	-	-	22
361	UEBRIGES BELGIEN	-	-	807	-
386	FRANKREICH-ATLANTIK	-	-	85	-
400	PORTUGAL	-	1 965	-	195
411	SPANIEN-ATLANTIK	-	1 253	490	625
430	MALTA	-	-	49	-
442	GENUA	2 514	-	-	-
443	ITALIEN-WESTKUESTE	10 861	2 199	-	-
500	GRIECHENLAND	-	-	53	2 792
510	TUERKEI	-	-	5 198	1 479
520	RUMAENIEN	-	2 496	-	-
530	BULGARIEN	-	-	-	317
571	SOWJETUNION-LITAUEN, LETTLAND, ESTLAND	-	-	3 400	-
575	SOWJETUNION-FINNBUSEN	-	-	6 599	-
601	AEGYPTEN AM MITTELMEER	-	-	449	4 124
613	MAROKKO-ATLANTIK	-	-	-	280
632	GHANA	-	-	1 997	1 000
635	NIGERIA	-	-	8 597	9 682
652	REPUBLIK SUEDEAFRIKA	-	641	3	-
663	TANSANIA-TANGANJIKA	-	-	504	-
666	KENIA	-	-	3 445	596
674	AETHIOPIEN	-	-	-	496
702	KANADA-ATLANTIK	-	-	-	496
703	KANADA-GROSSE SEEN	-	-	1 519	1 865
705	VEREINIGTE STAATEN-NOERDL. KAP HATTERAS	-	-	32	-
710	VEREINIGTE STAATEN-GOLF VON MEXIKO	-	-	1 043	20
711	MEXIKO AM GOLF VON MEXIKO	-	-	3 367	95
715	PUERTO RICO	-	-	-	36
719	JAMAICA	-	-	-	2 336
720	TRINIDAD, TOBAGO	-	-	100	-
729	VENEZUELA	-	-	390	217
746	URUGUAY	-	-	10 118	1 724
747	ARGENTINIEN	-	-	336	-
764	EL SALVADOR	6 222	-	-	-
765	NICARAGUA AM PAZIFIK	-	-	1 778	-
772	ECUADOR	-	-	-	981
773	PERU	-	-	974	-
801	ZYPERN	-	25	888	1 975
802	SYRIEN	-	-	-	119
804	ISRAEL-MITTELMEER	-	-	700	-
820	VEREINIGTE ARABISCHE EMIRATE	-	-	373	1 006
823	SAUDI - ARABIEN AM PERSISCHEN GOLF	-	-	1 998	-
824	KUWAIT	-	-	-	1 157
825	IRAK	-	-	-	2 002
826	IRAN	-	-	-	1 148
830	PAKISTAN	-	-	497	1 361
831	INDIEN-ARABISCHES MEER	-	-	500	-
832	INDIEN-GOLF VON BENGALEN	-	-	1 223	-
837	MALAYSIA, BRUNEI	-	-	40	402
851	INDONESIEN	-	-	2 486	-
855	PHILIPPINEN	-	-	216	-
872	VOLKSREPUBLIK CHINA	-	-	786	-
875	KOREA, REPUBLIK	-	-	2 433	5 036
876	JAPAN	44	48	2 913	19
901	AUSTRALIEN	-	66	4	38
		-	-	25	7
5350	WALZDRAHT	21 680	12 728	126 470	142 515

GUETERVERKEHR UEBER SEE

NACH GUETERARTEN UND VERKEHRSBEZIRKEN

GUETERARTEN UND VERKEHRSBEZIRKE

STATISTISCHE NR.		MENGEN IN TONNEN			
		E M P F A N G		V E R S A N D	
		1978	1979	1978	1979
062	BREMISCHE HAEFEN	123	1	959	5 991
240	DEUTSCHE OSTGEBIETE Z.Z. POLNISCH	-	-	215	141
250	DANZIG	53	-	-	-
260	MEMELLAND	-	-	135	75
270	FINNLAND	2 840	2 011	1 817	1 150
280	SCHWEDEN	364	821	3 594	209
291	NORWEGEN-SKAGERRAK	65	46	84	87
294	NORWEGEN-NORDSEE, ATLANTIK	-	2	15	212
301	DAENEMARK-OSTSEE, KATTEGATT	4	787	226	24
310	ISLAND	-	-	1 095	591
321	GROSSBRITANNIEN-WESTKUESTE	-	2 169	10	825
326	GROSSBRITANNIEN-NORDSEE	5 072	3 745	3 532	6 667
340	IRLAND	6	-	1	40
350	ROTTERDAM	2 972	131	322	16
353	UEBRIGE NIEDERLANDE	-	-	302	850
360	ANTWERPEN	18	-	52	440
386	FRANKREICH-ATLANTIK	-	-	700	-
400	PORTUGAL	-	2 000	269	1 449
411	SPANIEN-ATLANTIK	489	1 993	458	225
413	SPANIEN-MITTELMEER	436	35	56	727
430	MALTA	-	-	66	33
443	ITALIEN-WESTKUESTE	2 394	-	-	15 510
481	JUGOSLAWIEN AN DER ADRIA	-	-	34	-
500	GRIECHENLAND	-	-	1 726	1 665
510	TUERKEI	-	-	8 331	7 215
520	RUMAENIEN	1 110	-	-	-
560	POLEN	36	4	160	626
575	SOWJETUNION-FINNBUSEN	-	-	2 908	-
576	SOWJETUNION-EIS- UND WEISSES MEER	-	-	-	4 997
601	AEGYPTEN AM MITTELMEER	-	-	791	9 121
602	LIBYEN	-	-	264	2 367
603	TUNESIEN	-	-	5 051	2 729
604	ALGERIEN	-	-	2 608	1 054
611	MAROKKO-TANGER	-	-	-	295
613	MAROKKO-ATLANTIK	-	-	4 333	5 757
614	KANARISCHE INSELN	-	-	5	20
622	SENEGAL	-	-	288	2
627	GUINEA	-	-	-	140
628	SIERRA LEONE	-	-	31	22
629	LIBERIA	-	-	74	344
631	ELFENBEINKUESTE	-	-	550	44
632	GHANA	-	-	5 222	251
633	TOGO	-	-	209	2
634	BENIN	-	-	74	-
635	NIGERIA	-	-	9 759	5 783
637	KAMERUN	-	-	60	17
643	GABUN	-	-	-	138
645	ZAIRE	-	-	46	17
646	ANGOLA	-	-	-	23
652	REPUBLIK SUEDAFRIKA	-	732	291	494
661	MOSAMBIK	-	-	2	22
662	MADAGASKAR, KOMOREN	-	-	66	42
663	TANSANIA-TANGANJICA	-	-	1 704	1 367
665	MAURITIUS, SESCHELLEN	-	-	210	146
666	KENIA	-	-	1 373	4 423
674	AETHIOPIEN	-	-	7	332
676	SUDAN	-	-	731	853
702	KANADA-ATLANTIK	1	23	339	870
704	VEREINIGTE STAATEN-GROSSE SEEN	-	-	142	3 440
705	VEREINIGTE STAATEN-NOERDL. KAP HATTERAS	142	126	5 994	1 043
706	VEREINIGTE STAATEN-SUEDL. KAP HATTERAS	-	-	216	22
710	VEREINIGTE STAATEN-GOLF VON MEXIKO	-	-	2 739	160
711	MEXIKO AM GOLF VON MEXIKO	9	-	123	921
712	NIEDERLAENDISCHE ANTILLEN	-	-	16	274
714	BARBADOS, GRENADA, WESTINDIEN	-	-	225	228
715	PUERTO RICO	-	-	1 685	3 164
716	DOMINIKANISCHE REPUBLIK	-	-	624	588
717	HAITI	-	-	1 266	27
718	KUBA	-	-	589	2 024
719	JAMAICA	-	-	377	352
720	TRINIDAD, TOBAGO	-	-	667	4 117
721	BELIZE, BAHAMAS, BERMUDA	-	-	100	272
722	GUATEMALA AM KARIBISCHEN MEER	-	-	1 521	135
723	HONDURAS AM KARIBISCHEN MEER	-	-	221	1 026
725	COSTA RICA AM KARIBISCHEN MEER	-	-	78	174
727	PANAMAKANAL - ZONE AM KARIBISCHEN MEER	-	-	100	52
728	KOLUMBIEN AM KARIBISCHEN MEER	-	-	17	51
729	VENEZUELA	-	-	41 386	18 673
741	GUYANA	-	-	492	371
742	SURINAM	-	-	250	30
744	BRASILIEN-NOERDL. KAP SAN ROQUE	-	-	12	26
745	BRASILIEN-SUEDL. KAP SAN ROQUE	-	14	489	521
746	URUGUAY	-	-	582	926
747	ARGENTINIEN	-	-	44	164
752	KANADA AM PAZIFIK	-	-	13	38
754	VEREINIGTE STAATEN AM PAZIFIK	1	3	104	11
763	HONDURAS AM PAZIFIK	-	-	-	20
764	EL SALVADOR	-	-	43	212
765	NICARAGUA AM PAZIFIK	-	-	1 017	64
771	KOLUMBIEN AM PAZIFIK	-	-	71	28
772	ECUADOR	-	-	80	1 078
773	PERU	-	-	1 008	582
774	CHILE	-	-	152	244
801	ZYPERN	-	-	170	2
802	SYRIEN	-	-	27	1 653
803	LIBANON	-	-	413	360
804	ISRAEL-MITTELMEER	-	-	1 807	4 116
812	JORDANIEN	-	-	2 400	1 888
813	SAUDI - ARABIEN AM ROTEN MEER	-	-	68	352
814	JEMEN, ARAB. REPUBLIK	-	-	1	52

G U E T E R V E R K E H R U E B E R S E E

N A C H G U E T E R A R T E N U N D V E R K E H R S B E Z I R K E N

G U E T E R A R T E N U N D V E R K E H R S B E Z I R K E

STATISTISCHE NR.		M E N G E N I N T O N N E N			
		E M P F A N G		V E R S A N D	
		1978	1979	1978	1979
816	OMAN	-	-	52	10
820	VEREINIGTE ARABISCHE EMIRATE	-	-	861	369
821	KATAR	-	-	2	52
822	BAHRAIN	-	-	38	35
823	SAUDI - ARABIEN AM PERSISCHEN GOLF	-	-	188	3 282
824	KUWAIT	-	-	2 684	1 274
825	IRAK	-	-	3 604	1 898
826	IRAN	-	-	5 095	1 406
830	PAKISTAN	-	-	3 882	1 159
831	INDIEN-ARABISCHES MEER	85	293	2 855	7 368
832	INDIEN-GOLF VON BENGALEN	-	-	2 159	11 506
833	BANGLADESCH	-	-	218	1 296
836	BIRMA	-	-	623	416
837	MALAYSIA, BRUNEI	-	-	4 708	1 024
838	SINGAPUR	-	-	997	1 357
851	INDONESIEN	-	-	3 459	483
855	PHILIPPINEN	-	-	7	87
861	THAILAND	-	-	278	89
865	HONGKONG	-	-	654	247
871	CHINA (TAIWAN)	8	-	120	486
872	VOLKSREPUBLIK CHINA	25	-	7 543	14 856
875	KOREA, REPUBLIK	34	-	38	183
876	JAPAN	1 942	1 239	246	93
901	AUSTRALIEN	1	-	534	1 439
915	FIDSCHI, TONGA, SALOMONEN	-	-	46	2
921	NEUSEELAND	-	-	44	68
5360	SONSTIGER EISEN- U. STAHLDRAHT	18 230	16 175	169 549	186 490
240	DEUTSCHE OSTGEBIETE Z.Z. POLNISCH	-	-	50	447
270	FINNLAND	37	-	7	56
291	NORWEGEN-SKAGERRAK	-	17	19	1 207
294	NORWEGEN-NORDSEE, ATLANTIK	-	-	32	20
380	FRANKREICH-KANAL	-	-	-	707
400	PORTUGAL	-	-	1 147	3
500	GRIECHENLAND	-	-	495	2
520	RUMAENIEN	-	-	371	-
560	POLEN	-	-	597	56
601	AEGYPTEN AM MITTELMEER	-	-	7	72
604	ALGERIEN	-	-	1 360	51
613	MAROKKO-ATLANTIK	-	-	194	-
635	NIGERIA	-	-	367	32
652	REPUBLIK SUEDAFRIKA	-	-	42	17
703	KANADA-GROSSE SEEN	-	-	97	-
728	KOLUMBIEN AM KARIBISCHEN MEER	-	-	-	37
729	VENEZUELA	-	-	66	176
745	BRASIL IEN-SUEDL. KAP SAN ROQUE	-	1	1 929	65
754	VEREINIGTE STAATEN AM PAZIFIK	-	-	109	110
812	JORDANIEN	-	-	-	61
813	SAUDI - ARABIEN AM ROTEN MEER	-	-	63	-
814	JEMEN, ARAB. REPUBLIK	-	-	58	-
820	VEREINIGTE ARABISCHE EMIRATE	-	-	152	1
823	SAUDI - ARABIEN AM PERSISCHEN GOLF	-	-	56	31
824	KUWAIT	-	-	16	72
826	IRAN	-	-	420	68
830	PAKISTAN	-	-	4 783	-
855	PHILIPPINEN	-	-	650	17
861	THAILAND	-	-	307	-
865	HONGKONG	-	-	4	145
871	CHINA (TAIWAN)	-	-	-	247
875	KOREA, REPUBLIK	-	-	22	3
876	JAPAN	-	-	80	-
5370	SCHIENEN, EISENBAHNOBERBAUMATER. A. STAHL	44	20	13 629	3 824
240	DEUTSCHE OSTGEBIETE Z.Z. POLNISCH	566	-	2 658	1 149
270	FINNLAND	3 517	6 138	130	3 687
280	SCHWEDEN	5 263	5 905	2 675	1 002
291	NORWEGEN-SKAGERRAK	485	502	964	198
294	NORWEGEN-NORDSEE, ATLANTIK	226	305	57	321
301	DAENEMARK-OSTSEE, KATTEGATT	373	18	1 083	787
310	ISLAND	-	44	81	131
321	GROSSBRITANNIEN-WESTKUESTE	91	-	459	3 080
326	GROSSBRITANNIEN-NORDSEE	926	11 519	12 143	20 838
340	IRLAND	18	19	1 083	533
350	ROTTERDAM	1 025	12	25	1 157
360	ANTWERPEN	3 526	2 128	36	-
361	UEBRIGES BELGIEN	810	1 386	11	-
380	FRANKREICH-KANAL	-	-	-	520
386	FRANKREICH-ATLANTIK	-	-	3 487	1 700
400	PORTUGAL	-	-	4 952	8 536
411	SPANIEN-ATLANTIK	847	1 551	252	20 325
413	SPANIEN-MITTELMEER	-	-	8 063	-
443	ITALIEN-WESTKUESTE	-	-	3 527	-
500	GRIECHENLAND	1 373	3 138	285	2 047
510	TUERKEI	493	-	900	288
520	RUMAENIEN	-	-	-	80
560	POLEN	-	230	941	286
571	SOWJETUNION-LITAUEN, LETTLAND, ESTLAND	-	-	-	239
601	AEGYPTEN AM MITTELMEER	-	-	-	1 547
604	ALGERIEN	-	-	324	24
613	MAROKKO-ATLANTIK	-	-	-	131
631	ELFENBEINKUESTE	-	-	20	6
632	GHANA	-	-	71	1 001
635	NIGERIA	74	-	1 098	1 146
645	ZAIRE	-	-	32	73
652	REPUBLIK SUEDAFRIKA	-	678	68	135
663	TANSANIA-TANGANJICA	-	-	22	713

GUETERVERKEHR UEBER SEE

NACH GUETERARTEN UND VERKEHRSBEZIRKEN

GUETERARTEN UND VERKEHRSBEZIRKE

STATISTISCHE NR.		MENGEN IN TONNEN			
		E M P F A N G		V E R S A N D	
		1978	1979	1978	1979
666	KENIA	-	-	154	38
676	SUDAN	-	-	-	75
702	KANADA-ATLANTIK	-	-	30	21
703	KANADA-GROSSE SEEN	112	-	19	31
704	VEREINIGTE STAATEN-GROSSE SEEN	-	9	493	338
705	VEREINIGTE STAATEN-NOERDL. KAP HATTERAS	-	-	79	59
710	VEREINIGTE STAATEN-GOLF VON MEXIKO	551	365	34	105
711	MEXIKO AM GOLF VON MEXIKO	16	-	1 163	13
715	PUERTO RICO	1	-	-	317
723	HONDURAS AM KARIBISCHEN MEER	-	-	144	-
727	PANAMAKANAL - ZONE AM KARIBISCHEN MEER	-	-	116	-
728	KOLUMBIEN AM KARIBISCHEN MEER	-	-	-	147
729	VENEZUELA	-	-	284	55
745	BRASILIE-N-SUEDL. KAP SAN ROQUE	8	-	329	1 683
747	ARGENTINIEN	17	-	83	5
762	GUATEMALA AM PAZIFIK	-	-	210	-
766	COSTA RICA AM PAZIFIK	-	-	213	-
772	ECUADOR	-	-	113	-
802	SYRIEN	-	-	486	11
803	LIBANON	-	-	273	404
804	ISRAEL-MITTELMEER	-	-	3 785	4
812	JORDANIEN	-	-	66	77
813	SAUDI - ARABIEN AM ROTEN MEER	-	-	10	42
820	VEREINIGTE ARABISCHE EMIRATE	-	-	1 322	-
821	KATAR	-	-	2	740
822	BAHRAIN	-	-	31	-
823	SAUDI - ARABIEN AM PERSISCHEN GOLF	-	-	622	126
824	KUWAIT	-	-	35	4
825	IRAK	-	-	89	-
826	IRAN	-	-	6 720	757
830	PAKISTAN	-	-	672	50
831	INDIEN-ARABISCHES MEER	-	-	282	775
832	INDIEN-GOLF VON BENGALEN	-	-	1 931	833
833	BANGLADESCH	-	-	40	-
837	MALAYSIA, BRUNEI	-	-	596	78
838	SINGAPUR	-	-	530	217
851	INDONESIEN	-	-	180	2 104
855	PHILIPPINEN	-	-	888	1
861	THAILAND	-	-	2 978	1 129
865	HONGKONG	11	56	2 290	472
871	CHINA (TAIWAN)	40	5	266	507
872	VOLKSREPUBLIK CHINA	-	-	6 898	26 508
875	KOREA, REPUBLIK	8	415	-	2
876	JAPAN	6 852	3 639	41	228
901	AUSTRALIEN	-	6	202	66
5420	GEWALZTE STAHLBLECHE I. PLATTEN, ROLLEN	27 264	38 079	80 316	109 338
062	BREMISCHE HAEFEN	37	-	338	936
220	UEBR. HAEFEN I. BUNDESGBIET (OHNE O.A.VB)	-	201	-	-
230	DDR (KUESTENHAEFEN)	1 500	-	-	-
240	DEUTSCHE OSTGEBIETE Z.Z. POLNISCH	990	-	9 840	4 266
270	FINNLAND	3 165	8 928	2 242	2 647
280	SCHWEDEN	13 630	9 297	5 234	2 396
291	NORWEGEN-SKAGERRAK	-	167	3 322	3 014
294	NORWEGEN-NORDSEE, ATLANTIK	624	174	705	1 402
301	DAENEMARK-OSTSEE, KATTEGATT	16 629	17 790	6 867	1 579
310	ISLAND	-	-	2 039	2 453
321	GROSSBRITANNIEN-WESTKUESTE	932	-	22 938	17 535
326	GROSSBRITANNIEN-NORDSEE	7 151	2 831	83 122	88 289
340	IRLAND	-	-	6 063	710
350	ROTTERDAM	-	-	1 028	1 127
353	UEBRIGE NIEDERLANDE	-	-	-	101
360	ANTWERPEN	-	482	-	56
361	UEBRIGES BELGIEN	197	-	2 145	546
380	FRANKREICH-KANAL	-	-	2 441	5 951
386	FRANKREICH-ATLANTIK	-	-	4 732	2 063
398	MARSEILLE, KORSIKA	-	-	3 803	-
400	PORTUGAL	-	-	30 742	31 333
411	SPANIEN-ATLANTIK	6 373	2 923	2 299	14 110
412	SPANIEN-GOLF VON CADIZ	-	-	-	68
413	SPANIEN-MITTELMEER	7	-	566	456
430	MALTA	-	-	393	159
500	GRIECHENLAND	1 002	-	4 207	8 653
510	TUERKEI	-	-	3 378	16 733
520	RUMAENIEN	9 378	-	-	386
530	BULGARIEN	-	-	-	1 496
560	POLEN	-	89	1 065	3 855
601	AEgypten AM MITTELMEER	-	-	1 439	2 447
602	LIBYEN	-	-	746	526
603	TUNESIEN	-	-	1 939	3 928
604	ALGERIEN	-	-	2 629	2 353
613	MAROKKO-ATLANTIK	-	-	7 292	5 606
614	KANARISCHE INSELN	-	-	129	2
622	SENEGAL	-	-	1	73
624	GUINEA - BISSAU, KAP VERDE	-	-	19	24
628	SIERRA LEONE	-	-	11	37
629	LIBERIA	-	-	243	261
631	ELFENBEINKUESTE	-	-	139	111
632	GHANA	-	-	2 788	524
633	TOGO	-	-	23	8
634	BENIN	-	-	5	69
635	NIGERIA	-	-	10 617	9 195
637	KAMERUN	-	-	15	34
645	ZAIRE	-	-	59	158
546	ANGOLA	-	-	46	9
652	REPUBLIK SUEDEAFRIKA	-	-	544	1 366
661	MOSAMBIK	-	-	37	424
662	MADAGASKAR, KOMOREN	-	-	37	5

GUETERVERKEHR UEBER SEE

NACH GUETERARTEN UND VERKEHRSBEZIRKEN

GUETERARTEN UND VERKEHRSBEZIRKE

MENGEN IN TONNEN
EMP FANG V E R S A N D

STATISTISCHE NR.		1978	1979	1978	1979
663	TANSANIA-TANGANJIKA	-	-	207	1 071
666	KENIA	-	-	791	609
671	SOMALIA	-	-	-	1 109
674	AETHIOPIEN	-	-	4	74
676	SUDAN	-	-	594	727
702	KANADA-ATLANTIK	1	21	183	244
703	KANADA-GROSSE SEEN	-	-	128	40
704	VEREINIGTE STAATEN-GROSSE SEEN	-	-	306	204
705	VEREINIGTE STAATEN-NOERDL. KAP HATTERAS	90	202	124	318
710	VEREINIGTE STAATEN-GOLF VON MEXIKO	-	-	16	132
711	MEXIKO AM GOLF VON MEXIKO	-	-	23 984	25 274
712	NIEDERLAENDISCHE ANTILLEN	-	-	1	37
714	BARBADOS, GRENADA, WESTINDIEN	-	-	5	27
715	PUERTO RICO	-	-	447	90
716	DOMINIKANISCHE REPUBLIK	-	-	362	910
717	HAITI	-	-	26	1
718	KUBA	-	-	2 506	1 266
719	JAMAICA	-	-	180	537
720	TRINIDAD, TOBAGO	-	-	43	330
721	BELIZE, BAHAMAS, BERMUDA	-	-	8	2 002
722	GUATEMALA AM KARIBISCHEN MEER	-	-	61	791
723	HONDURAS AM KARIBISCHEN MEER	-	-	520	1 258
725	COSTA RICA AM KARIBISCHEN MEER	-	-	5	56
726	PANAMA AM KARIBISCHEN MEER	-	-	541	-
727	PANAMAKANAL - ZONE AM KARIBISCHEN MEER	-	-	319	864
728	KOLUMBIEN AM KARIBISCHEN MEER	-	-	1 520	2 746
729	VENEZUELA	-	-	1 549	23 330
741	GUYANA	-	-	1	112
742	SURINAM	-	-	17	180
744	BRASILIIEN-NOERDL. KAP SAN ROQUE	-	-	36	-
745	BRASILIIEN-SUEDL. KAP SAN ROQUE	-	-	5 192	13 784
746	URUGUAY	-	-	455	901
747	ARGENTINIEN	-	-	3 317	8 210
754	VEREINIGTE STAATEN AM PAZIFIK	-	-	10	77
762	GUATEMALA AM PAZIFIK	-	-	3 072	850
763	HONDURAS AM PAZIFIK	-	-	-	551
764	EL SALVADOR	-	-	580	113
765	NICARAGUA AM PAZIFIK	-	-	61	655
766	COSTA RICA AM PAZIFIK	-	-	1 028	1 387
767	PANAMA AM PAZIFIK	-	-	-	742
771	KOLUMBIEN AM PAZIFIK	-	-	8	66
772	ECUADOR	-	-	1 705	747
773	PERU	-	-	25	376
774	CHILE	-	-	608	667
801	ZYPERN	-	-	20	465
802	SYRIEN	-	-	2 361	1 854
803	LIBANON	-	-	497	2 437
804	ISRAEL-MITTELMEER	-	-	20 212	13 018
812	JORDANIEN	-	-	858	1 291
813	SAUDI - ARABIEN AM ROTEN MEER	-	-	904	1 484
815	JEMEN, DEM. VOLKSREPUBLIK	-	-	49	73
816	OMAN	-	-	77	-
820	VEREINIGTE ARABISCHE EMIRATE	-	-	1 676	1 712
821	KATAR	-	-	118	4 373
822	BAHRAIN	-	-	19	135
823	SAUDI - ARABIEN AM PERSISCHEN GOLF	-	-	752	1 355
824	KUWAIT	-	-	1 276	267
825	IRAK	-	-	75	11 099
826	IRAN	-	-	10 828	1 439
830	PAKISTAN	-	-	8 319	16 326
831	INDIEN-ARABISCHES MEER	-	-	24 141	23 653
832	INDIEN-GOLF VON BENGALEN	-	-	5 584	13 096
833	BANGLADESCH	-	-	915	189
834	SRI LANKA	-	-	233	498
836	BIRMA	-	-	37	112
837	MALAYSIA, BRUNEI	-	-	1 843	2 037
838	SINGAPUR	-	-	248	492
851	INDONESIEN	-	-	2 687	5 050
855	PHILIPPINEN	-	-	28	130
861	THAILAND	-	-	27 070	10 620
865	HONGKONG	-	-	7 233	3 102
871	CHINA (TAIWAN)	-	-	3 364	108
872	VOLKSREPUBLIK CHINA	-	-	38 094	7 390
875	KOREA, REPUBLIK	-	-	6	36
876	JAPAN	143	93	2 756	328
901	AUSTRALIEN	-	-	1 371	1 887
921	NEUSEELAND	-	-	17	255
5430	SONSTIGE STAHLBLECHE	61 860	43 237	442 550	459 279
240	DEUTSCHE OSTGEBIETE Z.Z. POLNISCH	-	-	368	178
270	FINNLAND	-	-	37	73
280	SCHWEDEN	-	-	29	960
291	NORWEGEN-SKAGERRAK	-	-	110	22
294	NORWEGEN-NORDSEE, ATLANTIK	-	-	62	46
306	DAENEMARK-NORDSEE	-	-	-	489
310	ISLAND	-	-	69	78
326	GROSSBRITANNIEN-NORDSEE	-	1 003	724	1 703
361	UEBRIGES BELGIEN	-	-	501	-
386	FRANKREICH-ATLANTIK	-	-	5 580	-
400	PORTUGAL	-	-	60	11
411	SPANIEN-ATLANTIK	-	-	548	1 894
412	SPANIEN-GOLF VON CADIZ	-	-	-	27
413	SPANIEN-MITTELMEER	-	-	21	-
443	ITALIEN-WESTKUESTE	-	-	-	10 143
500	GRIECHENLAND	-	-	-	3 074
510	TUERKEI	-	-	-	445
560	POLEN	-	-	118	32
604	ALGERIEN	-	-	20	-

GÜTERVERKEHR ÜBER SEE

NACH GÜTERARTEN UND VERKEHRSBEZIRKEN

GÜTERARTEN UND VERKEHRSBEZIRKE

STATISTISCHE NR.		MENGEN IN TONNEN			
		E M P F A N G		V E R S A N D	
		1978	1979	1978	1979
635	NIGERIA	-	-	149	-
663	TANSANIA-TANGANJICA	-	-	61	-
704	VEREINIGTE STAATEN-GROSSE SEEN	-	-	40	-
705	VEREINIGTE STAATEN-NÖRDL. KAP HATTERAS	-	1 405	3	-
745	BRASILILIEN-SÜEDL. KAP SAN ROQUE	1	-	436	99
747	ARGENTINIEN	-	-	24	57
773	PERU	-	-	40	-
774	CHILE	-	-	60	-
803	LIBANON	-	-	20	-
804	ISRAEL-MITTELMEER	-	-	1 539	10
825	IRAK	-	-	22	-
831	INDIEN-ARABISCHES MEER	-	-	5	123
832	INDIEN-GOLF VON BENGALEN	-	-	495	96
837	MALAYSIA, BRUNEI	-	-	-	749
838	SINGAPUR	-	-	20	-
851	INDONESIEN	-	-	57	14
861	THAILAND	-	-	268	10
871	CHINA (TAIWAN)	-	-	-	209
872	VOLKSREPUBLIK CHINA	-	-	4 862	322
5450	WARM GEWALZTER BANDSTAHL, WEISSBLECH	28	2 432	16 476	20 898
034	BRAKE	-	-	411	-
062	BREMISCHE HAEFEN	66	-	-	5
240	DEUTSCHE OSTGEBIETE Z.Z. POLNISCH	-	-	-	217
260	MEMELLAND	-	-	-	42
270	FINNLAND	174	1 110	178	257
280	SCHWEDEN	6	-	339	184
291	NORWEGEN-SKAGERRAK	3	-	98	260
294	NORWEGEN-NORDSEE, ATLANTIK	-	-	222	268
310	ISLAND	-	-	100	120
321	GROSSBRITANNIEN-WESTKÜSTE	-	18	50	757
326	GROSSBRITANNIEN-NORDSEE	20	11	1 075	2 981
360	ANTWERPEN	21	-	2	52
386	FRANKREICH-ATLANTIK	-	-	404	-
400	PORTUGAL	-	-	311	1 031
411	SPANIEN-ATLANTIK	-	-	300	258
413	SPANIEN-MITTELMEER	-	-	62	55
443	ITALIEN-WESTKÜSTE	-	-	-	5 553
481	JUGOSLAWIEN AN DER ADRIA	-	-	69	38
500	GRIECHENLAND	-	-	5	74
510	TÜRKIEN	-	-	1 182	9
560	POLEN	-	200	54	1
601	ÄGYPTEN AM MITTELMEER	-	-	218	435
602	LIBYEN	-	-	-	31
604	ALGERIEN	-	-	122	203
613	MAROKKO-ATLANTIK	-	-	175	3
629	LIBERIA	-	-	3	53
632	GHANA	-	-	94	2
635	NIGERIA	-	-	1 897	678
637	KAMERUN	-	-	-	30
643	GABUN	-	-	12	43
652	REPUBLIK SÜDAFRIKA	-	-	365	158
661	MOSAMBIK	-	-	20	70
662	MADAGASKAR, KOMOREN	-	-	53	-
663	TANSANIA-TANGANJICA	-	-	119	121
674	ÄTHIOPIEN	-	-	3	41
676	SUDAN	-	-	179	197
703	KANADA-GROSSE SEEN	-	-	3	575
704	VEREINIGTE STAATEN-GROSSE SEEN	-	-	681	506
705	VEREINIGTE STAATEN-NÖRDL. KAP HATTERAS	484	137	136	222
710	VEREINIGTE STAATEN-GOLF VON MEXIKO	-	-	115	98
711	MEXIKO AM GOLF VON MEXIKO	-	-	253	767
715	PUERTO RICO	-	-	51	-
716	DOMINIKANISCHE REPUBLIK	-	-	-	81
723	HONDURAS AM KARIBISCHEN MEER	-	-	-	42
725	COSTA RICA AM KARIBISCHEN MEER	-	-	-	35
727	PANAMAKANAL - ZONE AM KARIBISCHEN MEER	-	-	-	20
729	VENEZUELA	-	-	219	110
745	BRASILILIEN-SÜEDL. KAP SAN ROQUE	-	1 628	1 764	1 124
747	ARGENTINIEN	-	-	136	91
754	VEREINIGTE STAATEN AM PAZIFIK	-	-	238	5
764	EL SALVADOR	-	-	30	1
772	ECUADOR	-	-	28	244
802	SYRIEN	-	-	396	354
803	LIBANON	-	-	34	30
804	ISRAEL-MITTELMEER	-	1	558	198
820	VEREINIGTE ARABISCHE EMIRATE	-	-	8	109
823	SAUDI - ARABIEN AM PERSISCHEN GOLF	-	-	3	98
825	IRAK	-	-	58	784
826	IRAN	-	-	59	24
830	PAKISTAN	-	-	4	46
831	INDIEN-ARABISCHES MEER	-	-	173	617
832	INDIEN-GOLF VON BENGALEN	-	-	238	587
833	BANGLADESCH	-	-	-	209
834	SRI LANKA	-	-	9	20
837	MALAYSIA, BRUNEI	-	-	-	605
838	SINGAPUR	42	-	206	116
851	INDONESIEN	-	-	88	933
855	PHILIPPINEN	-	-	20	2
861	THAILAND	-	-	1 489	908
865	HONGKONG	-	-	118	6
871	CHINA (TAIWAN)	-	-	19	91
872	VOLKSREPUBLIK CHINA	-	-	6 631	8 539
876	JAPAN	901	765	35	17
901	AUSTRALIEN	-	-	263	435
921	NEUSEELAND	-	-	4	68
5460	SONSTIGER BANDSTAHL	1 720	3 870	22 272	33 111

G U E T E R V E R K E H R U E B E R S E E

N A C H G U E T E R A R T E N U N D V E R K E H R S B E Z I R K E N

G U E T E R A R T E N U N D V E R K E H R S B E Z I R K E

M E N G E N I N T O N N E N
E M P F A N G V E R S A N D

STATISTISCHE NR.		1978	1979	1978	1979
062	BREMISCHE HAEFEN	23	51	11 580	3 361
220	UEBR. HAEFEN I. BUNDESGBIET (OHNE O.A.VB)	-	-	24	-
230	DDR (KUESTENHAEFEN)	-	-	453	-
240	DEUTSCHE OSTGEBIETE Z.Z. POLNISCH	101	-	15 058	10 575
245	DEUTSCHE OSTGEBIETE Z.Z. SOWJETISCH	-	-	4 299	14 506
260	MEMELLAND	-	-	1 257	560
270	FINNLAND	1 903	460	5 005	17 456
280	SCHWEDEN	985	1 489	1 124	372
291	NORWEGEN-SKAGERRAK	28	48	2 009	2 153
294	NORWEGEN-NORDSEE, ATLANTIK	452	113	7 781	7 507
301	DAENEMARK-OSTSEE, KATTEGATT	67	139	1 426	2 041
306	DAENEMARK-NORDSEE	-	-	-	1 355
310	ISLAND	-	-	2 815	2 470
321	GROSSBRITANNIEN-WESTKUESTE	485	32	7 687	6 408
326	GROSSBRITANNIEN-NORDSEE	651	424	23 114	21 938
340	IRLAND	10	91	3 428	5 149
350	ROTTERDAM	7	32	7 348	1 076
351	AMSTERDAM	-	-	793	2 536
353	UEBRIGE NIEDERLANDE	-	-	540	558
360	ANTWERPEN	4	102	1 317	601
386	FRANKREICH-ATLANTIK	419	-	-	-
400	PORTUGAL	228	29	3 333	854
411	SPANIEN-ATLANTIK	6 856	7 068	53	1 885
412	SPANIEN-GOLF VON CADIZ	-	3	18	313
413	SPANIEN-MITTELMEER	6	6	45	278
430	MALTA	-	-	58	11
500	GRIECHENLAND	-	5	4 715	5 920
510	TUERKEI	-	-	252	1 137
520	RUMAENIEN	29 008	3 325	111	-
530	BULGARIEN	-	2	-	963
560	POLEN	40	29	2 631	6 930
571	SOWJETUNION-LITAUEN, LETTLAND, ESTLAND	1 160	-	-	1 000
575	SOWJETUNION-FINNBUSEN	-	187	73 017	88 432
576	SOWJETUNION-EIS- UND WEISSES MEER	-	-	-	20 236
577	SOWJETUNION-SCHWARZES, KASPISCHES MEER	-	-	3 592	16 736
601	AEgypten AM MITTELMEER	-	-	1 901	2 882
602	LIBYEN	-	-	13 726	16 379
603	TUNESIEN	-	-	818	668
604	ALGERIEN	-	-	4 100	5 724
611	MAROKKO-TANGER	-	-	65	1
613	MAROKKO-ATLANTIK	-	-	424	1 093
614	KANARISCHE INSELN	-	-	115	539
622	SENEGAL	-	-	38	66
623	GAMBIA	-	-	17	149
624	GUINEA - BISSAU, KAP VERDE	-	-	104	43
628	SIERRA LEONE	-	-	27	21
629	LIBERIA	-	-	313	172
631	ELFENBEINKUESTE	-	-	556	118
632	GHANA	-	-	212	328
633	TOGO	-	-	1 528	10
634	BENIN	-	-	37	45
635	NIGERIA	-	-	25 747	3 268
637	KAMERUN	-	-	306	494
643	GABUN	-	-	1 073	252
645	ZAIRE	-	-	49	7
646	ANGOLA	-	-	3	659
652	REPUBLIK SUEDAFRIKA	73	1	3 452	3 180
660	REUNION	-	-	5	212
661	MOSAMBIK	86	-	98	16
662	MADAGASKAR, KOMOREN	-	-	16	30
663	TANSANIA-TANGANJIK	-	-	1 283	265
665	MAURITIUS, SESCHELLEN	-	-	124	29
666	KENIA	-	-	9 656	643
671	SOMALIA	-	-	38	95
673	DSCHIBUTI	-	-	1	53
674	AETHIOPIEN	-	-	61	204
676	SUDAN	-	-	89	68
677	AEgypten AM ROTEN MEER	-	-	-	110
702	KANADA-ATLANTIK	52	205	1 930	1 516
703	KANADA-GROSSE SEEN	1	-	987	136
704	VEREINIGTE STAATEN-GROSSE SEEN	10	1	935	516
705	VEREINIGTE STAATEN-NOERDL. KAP HATTERAS	850	167	2 004	1 268
706	VEREINIGTE STAATEN-SUEDL. KAP HATTERAS	-	-	189	5
710	VEREINIGTE STAATEN-GOLF VON MEXIKO	59	111	9 374	1 210
711	MEXIKO AM GOLF VON MEXIKO	-	-	35 928	1 076
712	NIEDERLAENDISCHE ANTILLEN	-	-	281	140
714	BARBADOS, GRENADA, WESTINDIEN	-	-	89	10
715	PUERTO RICO	-	-	42	98
716	DOMINIKANISCHE REPUBLIK	-	-	37	28
718	KUBA	-	-	33	117
719	JAMAICA	-	-	1	46
720	TRINIDAD, TOBAGO	-	-	27	38
722	GUATEMALA AM KARIBISCHEN MEER	-	-	115	200
723	HONDURAS AM KARIBISCHEN MEER	-	-	22	3
725	COSTA RICA AM KARIBISCHEN MEER	-	-	43	18
727	PANAMAKANAL - ZONE AM KARIBISCHEN MEER	-	-	17	632
728	KOLUMBIEN AM KARIBISCHEN MEER	-	-	218	288
729	VENEZUELA	-	-	10 278	342
742	SURINAM	-	-	32	46
744	BRASILIEN-NOERDL. KAP SAN ROQUE	-	-	6	55
745	BRASILIEN-SUEDL. KAP SAN ROQUE	78	154	2 604	1 922
747	ARGENTINIEN	4	12	888	306
754	VEREINIGTE STAATEN AM PAZIFIK	3	78	913	166
764	EL SALVADOR	-	-	1 524	37
765	NICARAGUA AM PAZIFIK	-	-	12	30
766	COSTA RICA AM PAZIFIK	-	-	35	23
771	KOLUMBIEN AM PAZIFIK	-	-	46	31
772	ECUADOR	-	-	57	116
773	PERU	-	-	69	170
774	CHILE	-	-	423	935

GUETERVERKEHR UEBER SEE

NACH GUETERARTEN UND VERKEHRSBEZIRKEN

GUETERARTEN UND VERKEHRSBEZIRKE

STATISTISCHE NR.		EMP FANG		M ENGEN IN TONNEN	
		1978	1979	1978	1979
782	PARAGUAY	-	-	26	14
801	ZYPERN	-	-	138	99
802	SYRIEN	-	-	1 304	931
803	LIBANON	-	-	953	1 851
804	ISRAEL-MITTELMEER	167	155	280	55
812	JORDANIEN	-	-	2 452	2 475
813	SAUDI - ARABIEN AM ROTEN MEER	-	-	1 512	1 684
814	JEMEN, ARAB. REPUBLIK	-	-	106	1 650
815	JEMEN, DEM. VOLKSREPUBLIK	-	-	132	8
816	OMAN	-	-	128	60
820	VEREINIGTE ARABISCHE EMIRATE	-	-	2 660	6 055
821	KATAR	-	-	150	438
822	BAHRAIN	-	68	578	149
823	SAUDI - ARABIEN AM PERSISCHEN GOLF	-	-	3 735	8 359
824	KUWAIT	-	-	3 002	7 274
825	IRAK	-	-	2 834	719
826	IPAN	-	-	11 322	3 508
830	PAKISTAN	-	-	586	155
831	INDIEN-ARABISCHES MEER	1 173	71	1 730	2 772
832	INDIEN-GOLF VON BENGALEN	265	690	5 805	2 590
833	BANGLADESCH	-	-	155	66
834	SRI LANKA	-	-	11	51
836	BIRMA	-	-	81	78
837	MALAYSIA, BRUNEI	-	-	379	828
838	SINGAPUR	1	219	6 085	3 001
851	INDONESIEN	-	19	910	11 638
855	PHILIPPINEN	-	-	142	318
861	THAILAND	-	32	2 266	2 236
863	VIETNAM SUEDL. TEIL	-	-	126	22
865	HONGKONG	340	146	522	6 600
871	CHINA (TAIWAN)	82	143	23	785
872	VOLKSREPUBLIK CHINA	31	31	273 356	266 138
875	KOREA, REPUBLIK	-	-	83	1 241
876	JAPAN	5 935	6 586	921	269
901	AUSTRALIEN	1	1	1 208	1 279
915	FIDSCHI, TONGA, SALOMONEN	-	-	38	-
916	FRANZOESISCH - POLYNESIEN	-	-	25	25
921	NEUSEELAND	2	-	102	58
998	SEEVERKEHR M. UNBEK. HERKUNFT O. BESTIMMUNG	-	-	1 146	197
5510	ROHRE, -VERSCHL. U. -VERBINDUNGSST. A. STAHL	51 646	22 525	647 122	630 418
062	BREMISCHE HAEFEN	-	-	3	86
270	FINNLAND	-	-	264	66
291	NORWEGEN-SKAGERRAK	4	3	42	49
294	NORWEGEN-NORDSEE, ATLANTIK	7	-	282	178
301	DAENEMARK-OSTSEE, KATTEGATT	25	-	47	1
321	GROSSBRITANNIEN-WESTKUESTE	-	-	67	1
326	GROSSBRITANNIEN-NORDSEE	704	796	793	2 041
350	ROTTERDAM	-	17	25	55
360	ANTWERPEN	-	-	127	31
400	PORTUGAL	-	38	285	116
411	SPANIEN-ATLANTIK	5	17	-	67
413	SPANIEN-MITTELMEER	-	-	504	-
510	TUERKEI	-	-	22	-
571	SOWJETUNION-LITAUEN, LETTLAND, ESTLAND	-	-	-	408
601	AEGYPTEN AM MITTELMEER	-	-	21	77
602	LIBYEN	-	-	2	29
604	ALGERIEN	-	-	136	409
635	NIGERIA	-	-	10	67
652	REPUBLIK SUEDAFRIKA	22	-	179	55
663	TANSANIA-TANGANJIKA	-	-	125	-
702	KANADA-ATLANTIK	-	-	50	60
703	KANADA-GROSSE SEEN	-	-	36	-
704	VEREINIGTE STAATEN-GROSSE SEEN	-	-	308	9
705	VEREINIGTE STAATEN-NOERDL. KAP HATTERAS	32	20	1 373	1 196
706	VEREINIGTE STAATEN-SUEDL. KAP HATTERAS	-	-	12	30
710	VEREINIGTE STAATEN-GOLF VON MEXIKO	-	101	46	42
717	HAITI	-	-	37	-
719	JAMAICA	-	-	-	313
729	VENEZUELA	-	-	8	40
745	BRASILIEN-SUEDL. KAP SAN ROQUE	-	88	122	421
747	ARGENTINIEN	-	109	28	5
772	ECUADOR	-	-	13	36
774	CHILE	-	-	1 439	918
804	ISRAEL-MITTELMEER	-	15	12	58
812	JORDANIEN	-	-	-	105
814	JEMEN, ARAB. REPUBLIK	-	-	108	-
822	BAHRAIN	-	-	-	47
823	SAUDI - ARABIEN AM PERSISCHEN GOLF	-	-	64	22
824	KUWAIT	-	-	28	12
831	INDIEN-ARABISCHES MEER	-	-	129	235
832	INDIEN-GOLF VON BENGALEN	-	-	169	62
861	THAILAND	-	-	26	-
865	HONGKONG	92	6	7	-
871	CHINA (TAIWAN)	9	76	-	-
872	VOLKSREPUBLIK CHINA	-	-	-	195
875	KOREA, REPUBLIK	-	-	-	50
876	JAPAN	177	424	128	6
5520	ROHE GIESSEREIERZ U. SCHMIEDEST. A. E. U. S.	1 132	1 731	7 186	7 656
062	BREMISCHE HAEFEN	1 577	-	113	11
230	DDR (KUESTENHAEFEN)	-	2 252	-	10 277
240	DEUTSCHE OSTGEBIETE Z. Z. POLNISCH	20 541	12 160	-	-
260	MEMELLAND	33	60	3 113	3 488
270	FINNLAND	3 079	1 677	4 256	3 363
280	SCHWEDEN	862	844	5 785	6 165

G U E T E R V E R K E H R U E B E R S E E
N A C H G U E T E R A R T E N U N D V E R K E H R S B E Z I R K E N

G U E T E R A R T E N U N D V E R K E H R S B E Z I R K E		M E N G E N I N T O N N E N			
S T A T I S T I S C H E N R.		E M P F A N G		V E R S A N D	
		1978	1979	1978	1979
291	NORWEGEN-SKAGERRAK	2	95	45	413
294	NORWEGEN-NORDSEE, ATLANTIK	5 478	10 713	2 080	4
301	DAENEMARK-OSTSEE, KATTEGATT	-	40	-	41
326	GROSSBRITANNIEN-NORDSEE	499	2 491	31 570	27 922
340	IRLAND	37	112	-	-
350	ROTTERDAM	-	568	250	3
353	UEBRIGE NIEDERLANDE	-	-	-	534
360	ANTWERPEN	695	-	514	14
361	UEBRIGES BELGIEN	-	-	6 965	3 598
380	FRANKREICH-KANAL	-	-	1 721	1 191
400	PORTUGAL	-	914	-	11
412	SPANIEN-GOLF VON CADIZ	-	82	1 951	-
413	SPANIEN-MITTELMEER	-	-	-	400
430	MALTA	-	-	9	99
443	ITALIEN-WESTKUESTE	-	-	1 447	-
500	GRIECHENLAND	-	-	11	236
510	TUERKEI	-	-	-	367
520	RUMAENIEN	4 107	1 844	3 996	1 177
530	BULGARIEN	53	159	-	-
560	POLEN	-	118	-	-
571	SOWJETUNION-LITAUEN, LETTLAND, ESTLAND	-	-	11 784	6 187
575	SOWJETUNION-FINNBUSEN	-	253	-	602
601	AEGYPTEN AM MITTELMEER	-	-	181	2
604	ALGERIEN	-	-	20	5
613	MAROKKO-ATLANTIK	-	373	26	-
635	NIGERIA	-	-	105	260
645	ZAIRE	6 713	2 255	-	-
651	NAMIBIA	12 917	3 289	-	-
652	REPUBLIK SUEDAFRIKA	55 420	53 962	10	6
661	MOSAMBIK	1 495	1 370	-	-
663	TANSANIA-TANGANJIK	27 751	14 402	-	3
702	KANADA-ATLANTIK	1 720	1 796	-	6 516
703	KANADA-GROSSE SEEN	2 505	3 190	9	-
705	VEREINIGTE STAATEN-NOERDL. KAP HATTERAS	937	4 125	7 637	151
710	VEREINIGTE STAATEN-GOLF VON MEXIKO	451	-	1 102	3
711	MEXIKO AM GOLF VON MEXIKO	1	-	3 477	275
715	PUERTO RICO	-	-	21	-
729	VENEZUELA	-	-	316	25 746
745	BRASILIEN-SUEDL. KAP SAN ROQUE	-	-	740	1 054
747	ARGENTINIEN	-	-	52	7
752	KANADA AM PAZIFIK	-	18	2 002	2
772	ECUADOR	501	-	3	-
773	PERU	1 010	1 774	-	3
774	CHILE	45 918	34 991	-	-
804	ISRAEL-MITTELMEER	-	36	147	14
826	IRAN	-	-	1 823	-
830	PAKISTAN	-	-	476	2
831	INDIEN-ARABISCHES MEER	-	-	14 515	1 861
832	INDIEN-GOLF VON BENGAL	-	-	21 947	3 688
836	BIRMA	-	-	-	140
851	INDONESIEN	-	-	200	298
855	PHILIPPINEN	-	-	-	50
861	THAILAND	-	-	100	75
865	HONGKONG	-	2	1	32
871	CHINA (TAIWAN)	-	-	58	-
872	VOLKSREPUBLIK CHINA	-	53	40 855	20 984
875	KOREA, REPUBLIK	-	-	-	376
876	JAPAN	1	-	5	23
901	AUSTRALIEN	8 928	1 409	3	-
921	NEUSEELAND	-	-	222	74
5610	KUPFER U.KUPFERLEGIERUNGEN	203 297	157 480	171 714	127 803
062	BREMISCHE HAEFEN	-	-	-	59
220	UEBR. HAEFEN I. BUNDESGBIET (OHNE O.-A.-VB)	-	-	400	-
260	MEMELLAND	1 252	3 594	-	-
270	FINNLAND	-	-	1 216	221
280	SCHWEDEN	-	617	507	41
291	NORWEGEN-SKAGERRAK	1 570	715	500	1 002
294	NORWEGEN-NORDSEE, ATLANTIK	869	947	6	-
321	GROSSBRITANNIEN-WESTKUESTE	826	400	42	-
326	GROSSBRITANNIEN-NORDSEE	452	7 490	753	1 624
340	IRLAND	-	20	18	54
350	ROTTERDAM	14	-	1 607	-
361	UEBRIGES BELGIEN	94	-	-	-
400	PORTUGAL	-	-	96	3
520	RUMAENIEN	575	-	-	-
571	SOWJETUNION-LITAUEN, LETTLAND, ESTLAND	-	777	-	-
575	SOWJETUNION-FINNBUSEN	4 265	-	556	-
601	AEGYPTEN AM MITTELMEER	-	-	113	31
604	ALGERIEN	-	-	30	12
632	GHANA	663	-	-	-
635	NIGERIA	-	-	1 172	1 103
652	REPUBLIK SUEDAFRIKA	-	-	59	12
703	KANADA-GROSSE SEEN	54	6	-	-
704	VEREINIGTE STAATEN-GROSSE SEEN	-	-	230	-
705	VEREINIGTE STAATEN-NOERDL. KAP HATTERAS	26	37	631	19
710	VEREINIGTE STAATEN-GOLF VON MEXIKO	-	2	31	-
711	MEXIKO AM GOLF VON MEXIKO	-	-	100	32
729	VENEZUELA	-	-	-	15 081
744	BRASILIEN-NOERDL. KAP SAN ROQUE	-	-	40	66
745	BRASILIEN-SUEDL. KAP SAN ROQUE	-	-	7 059	515
804	ISRAEL-MITTELMEER	-	31	105	8
813	SAUDI - ARABIEN AM ROTEN MEER	-	-	-	60
822	BAHRAIN	-	255	-	1
824	KUWAIT	-	-	-	82
830	PAKISTAN	-	-	34	158
831	INDIEN-ARABISCHES MEER	-	-	1	258
834	SRI LANKA	-	-	264	17

GÜTERVERKEHR ÜBER SEE

NACH GÜTERARTEN UND VERKEHRSBEZIRKEN

GÜTERARTEN UND VERKEHRSBEZIRKE

STATISTISCHE NR.		MENGEN IN TONNEN			
		E M P F A N G		V E R S A N D	
		1978	1979	1978	1979
837	MALAYSIA, BRUNEI	-	-	46	983
838	SINGAPUR	-	-	26	127
851	INDONESIEN	-	-	-	100
861	THAILAND	-	-	7	198
872	VOLKSREPUBLIK CHINA	19	-	14 000	183
875	KOREA, REPUBLIK	-	-	1 007	-
876	JAPAN	-	-	5 630	6 458
901	AUSTRALIEN	406	-	-	54
921	NEUSEELAND	-	-	20	3
5620	ALUMINIUM U. ALUMINIUMLEGIERUNGEN	11 121	14 916	36 393	28 668
270	FINNLAND	-	-	2	982
280	SCHWEDEN	75	-	28	60
294	NORWEGEN-NORDSEE, ATLANTIK	-	821	-	1
301	DAENEMARK-OSTSEE, KATTEGATT	134	167	589	69
310	ISLAND	-	-	127	100
321	GROSSBRITANNIEN-WESTKÜSTE	12 670	12 367	1 100	447
326	GROSSBRITANNIEN-NORDSEE	420	58	1 063	-
340	IRLAND	-	857	86	98
411	SPANIEN-ATLANTIK	-	-	1 000	-
456	SARDINIEN	472	-	-	-
481	JUGOSLAWIEN AN DER ADRIA	-	-	1 075	-
500	GRIECHENLAND	-	-	14	135
510	TÜRKEI	-	-	625	143
571	SOWJETUNION-LITAUEN, LETTLAND, ESTLAND	-	-	3 005	2 751
575	SOWJETUNION-FINNBUSEN	-	-	2 500	-
601	ÄGYPTEN AM MITTELMEER	-	-	-	205
602	LIBYEN	-	-	-	700
604	ALGERIEN	-	-	2 502	2 226
629	LIBERIA	-	-	10	30
635	NIGERIA	-	-	51	8
646	ANGOLA	-	-	-	358
661	MOSAMBIK	-	-	50	-
676	SUDAN	-	-	-	26
702	KANADA-ATLANTIK	-	-	-	38
704	VEREINIGTE STAATEN-GROSSE SEEN	-	-	1 000	-
705	VEREINIGTE STAATEN-NÖRDL. KAP HATTERAS	24	40	3 601	127
710	VEREINIGTE STAATEN-GOLF VON MEXIKO	-	9	554	-
716	DOMINIKANISCHE REPUBLIK	-	-	-	40
742	SURINAM	-	-	23	-
752	KANADA AM PAZIFIK	250	318	235	-
754	VEREINIGTE STAATEN AM PAZIFIK	-	-	36	50
766	COSTA RICA AM PAZIFIK	-	-	20	-
771	KOLUMBIEN AM PAZIFIK	-	-	-	66
803	LIBANON	-	-	120	485
804	ISRAEL-MITTELMEER	-	-	54	54
820	VEREINIGTE ARABISCHE EMIRATE	-	-	1	30
824	KUWAIT	-	-	117	-
830	PAKISTAN	-	-	322	23
838	SINGAPUR	-	-	4	86
851	INDONESIEN	-	-	46	10
861	THAILAND	-	-	436	148
875	KOREA, REPUBLIK	-	-	-	500
901	AUSTRALIEN	5 000	5 013	10 011	1
5630	BLEI U. BLEILEGIERUNGEN	19 051	19 730	30 448	10 063
034	BRAKE	1 000	-	-	-
062	BREMISCHE HAEFEN	-	-	1 205	-
270	FINNLAND	751	-	-	4
280	SCHWEDEN	-	-	-	750
291	NORWEGEN-SKAGERRAK	4	66	-	22
294	NORWEGEN-NORDSEE, ATLANTIK	1 905	2 327	-	-
326	GROSSBRITANNIEN-NORDSEE	18	129	1 130	780
340	IRLAND	-	-	-	42
411	SPANIEN-ATLANTIK	81	-	-	-
601	ÄGYPTEN AM MITTELMEER	-	-	5	25
603	TUNESIEN	-	-	-	100
635	NIGERIA	-	-	200	6
646	ANGOLA	-	-	100	-
652	REPUBLIK SÜDAFRIKA	-	-	53	7
663	TANSANIA-TANGANJIK	51	-	-	4
702	KANADA-ATLANTIK	-	-	201	10
704	VEREINIGTE STAATEN-GROSSE SEEN	-	-	6 013	-
711	MEXIKO AM GOLF VON MEXIKO	200	-	-	20
746	URUGUAY	-	-	10	23
752	KANADA AM PAZIFIK	950	20	-	-
838	SINGAPUR	-	-	7	203
851	INDONESIEN	-	-	-	21
861	THAILAND	-	-	71	-
874	KOREA, DEM. VOLKSREPUBLIK	699	604	-	-
5640	ZINK U. ZINKLEGIERUNGEN	5 711	3 184	9 095	2 123
270	FINNLAND	-	64	18	5
280	SCHWEDEN	-	-	-	688
326	GROSSBRITANNIEN-NORDSEE	72	139	5	22
350	ROTTERDAM	55	-	80	-
601	ÄGYPTEN AM MITTELMEER	-	-	20	24
628	SIERRA LEONE	-	-	51	-
661	MOSAMBIK	-	-	75	-
705	VEREINIGTE STAATEN-NÖRDL. KAP HATTERAS	-	-	14	54
772	ECUADOR	-	120	1	-
773	PERU	658	1 084	-	-
774	CHILE	200	-	-	1
832	INDIEN-GOLF VON BENGAL	-	-	-	371

GÜTERVERKEHR ÜBER SEE

NACH GÜTERARTEN UND VERKEHRSBEZIRKEN

GÜTERARTEN UND VERKEHRSBEZIRKE

STATISTISCHE NR.		MENGEN IN TONNEN			
		E M P F A N G		V E R S A N D	
		1978	1979	1978	1979
837	MALAYSIA, BRUNEI	550	2 195	-	-
851	INDONESIEN	1 000	1 222	-	-
865	HONGKONG	-	101	-	-
872	VOLKSREPUBLIK CHINA	-	245	-	-
5651	ZINN	2 577	5 196	313	1 197
062	BREMISCHE HAEFEN	-	50	2	3
240	DEUTSCHE OSTGEBIETE Z.Z. POLNISCH	20	-	22	-
260	MEMELLAND	164	217	156	-
270	FINNLAND	299	766	6	294
280	SCHWEDEN	68	178	83	94
291	NORWEGEN-SKAGERRAK	3 948	2 478	23	7
294	NORWEGEN-NORDSEE, ATLANTIK	638	1 640	21	4
301	DAENEMARK-OSTSEE, KATTEGATT	22	4	3	70
310	ISLAND	-	-	2	73
326	GROSSBRITANNIEN-NORDSEE	184	117	86	543
360	ANTWERPEN	30	2	54	-
400	PORTUGAL	-	757	-	12
411	SPANIEN-ATLANTIK	805	500	83	2
412	SPANIEN-GOLF VON CADIZ	-	-	-	281
500	GRIECHENLAND	-	-	10	25
530	BULGARIEN	-	110	-	-
575	SOWJETUNION-FINNBUSEN	4 262	4 745	95	16
652	REPUBLIK SÜDAFRIKA	36	36	34	31
702	KANADA-ATLANTIK	216	104	-	2
703	KANADA-GROSSE SEEN	-	1 212	-	-
704	VEREINIGTE STAATEN-GROSSE SEEN	251	-	-	-
705	VEREINIGTE STAATEN-NOERDL. KAP HATTERAS	334	190	217	230
710	VEREINIGTE STAATEN-GOLF VON MEXIKO	77	10	54	29
711	MEXIKO AM GOLF VON MEXIKO	7	17	-	87
729	VENEZUELA	-	-	22	67
745	BRASILIEN-SÜEDL. KAP SAN ROQUE	25	-	77	70
747	ARGENTINIEN	9	-	1	61
754	VEREINIGTE STAATEN AM PAZIFIK	51	77	7	19
774	CHILE	-	401	1	4
813	SAUDI - ARABIEN AM ROTEN MEER	-	-	-	22
830	PAKISTAN	-	-	-	20
831	INDIEN-ARABISCHES MEER	-	-	159	40
832	INDIEN-GOLF VON BENGALEN	2	1	30	2
836	BIRMA	10	8	1	134
838	SINGAPUR	11	32	6	27
851	INDONESIEN	-	75	473	29
861	THAILAND	-	-	53	60
865	HONGKONG	-	-	40	21
871	CHINA (TAIWAN)	-	3	2 823	55
872	VOLKSREPUBLIK CHINA	63	389	75	5
874	KOREA, DEM. VOLKSREPUBLIK	-	125	-	-
875	KOREA, REPUBLIK	-	52	20	7
876	JAPAN	479	305	1 121	1 435
901	AUSTRALIEN	55	2	14	61
921	NEUSEELAND	2	-	1	21
5652	ANDERE NE-METALLE U. LEGIERUNGEN DARAUS	12 132	14 746	5 982	4 098
062	BREMISCHE HAEFEN	9	-	6	194
260	MEMELLAND	-	-	244	34
270	FINNLAND	293	82	792	712
280	SCHWEDEN	78	1 057	25	143
291	NORWEGEN-SKAGERRAK	715	1 673	196	314
294	NORWEGEN-NORDSEE, ATLANTIK	1 264	1 188	227	156
301	DAENEMARK-OSTSEE, KATTEGATT	36	22	4	128
310	ISLAND	-	-	36	76
321	GROSSBRITANNIEN-WESTKÜSTE	5	-	20	83
326	GROSSBRITANNIEN-NORDSEE	570	1 418	2 114	3 122
340	IRLAND	-	4	617	283
350	ROTTERDAM	11	10	228	187
360	ANTWERPEN	65	-	1 026	25
361	ÜBRIGES BELGIEN	-	4	3	20
400	PORTUGAL	-	-	1 675	295
500	GRIECHENLAND	-	-	74	27
510	TÜRKEI	-	-	49	392
575	SOWJETUNION-FINNBUSEN	26	-	304	111
601	ÄGYPTEN AM MITTELMEER	-	4	668	311
602	LIBYEN	-	-	-	171
603	TUNESIEN	-	-	1	76
604	ALGERIEN	-	-	290	114
613	MAROKKO-ATLANTIK	-	22	20	22
614	KANARISCHE INSELN	-	-	46	70
632	GHANA	-	-	5	53
633	TOGO	-	-	10	125
635	NIGERIA	-	-	3 452	1 768
637	KAMERUN	-	-	34	13
644	VOLKSREPUBLIK KONGO	-	-	3	34
645	ZAIRE	-	-	96	216
646	ANGOLA	-	-	73	9
652	REPUBLIK SÜDAFRIKA	-	-	257	363
661	MOSAMBIK	-	-	27	44
662	MADAGASKAR, KOMOREN	-	-	24	37
663	TANSANIA-TANGANJIK	-	-	275	148
665	MAURITIUS, SESCHELLEN	-	-	17	99
666	KENIA	-	-	272	283
676	SUDAN	-	-	45	518
702	KANADA-ATLANTIK	3	68	28	111
703	KANADA-GROSSE SEEN	34	8	61	413
704	VEREINIGTE STAATEN-GROSSE SEEN	9	-	212	22
705	VEREINIGTE STAATEN-NOERDL. KAP HATTERAS	372	662	880	1 163
706	VEREINIGTE STAATEN-SÜEDL. KAP HATTERAS	114	4	2	18

GUETERVERKEHR UEBER SEE

NACH GUETERARTEN UND VERKEHRSBEZIRKEN

GUETERARTEN UND VERKEHRSBEZIRKE

STATISTISCHE NR.		MENGEN IN TONNEN			
		E M P F A N G		V E R S A N D	
		1978	1979	1978	1979
710	VEREINIGTE STAATEN-GOLF VON MEXIKO	6	58	205	111
711	MEXIKO AM GOLF VON MEXIKO	8	-	78	57
715	PUERTO RICO	-	-	16	35
716	DOMINIKANISCHE REPUBLIK	-	-	76	62
719	JAMAICA	-	-	31	43
720	TRINIDAD, TOBAGO	-	-	18	27
722	GUATEMALA AM KARIBISCHEN MEER	-	-	90	37
723	HONDURAS AM KARIBISCHEN MEER	-	-	-	50
725	COSTA RICA AM KARIBISCHEN MEER	-	-	2	61
726	PANAMA AM KARIBISCHEN MEER	-	-	34	-
727	PANAMAKANAL - ZONE AM KARIBISCHEN MEER	-	-	74	77
728	KOLUMBIEN AM KARIBISCHEN MEER	-	-	111	42
729	VENEZUELA	-	-	1 311	156
742	SURINAM	-	-	14	25
744	BRASILLEN-NOERDL. KAP SAN ROQUE	-	-	31	-
745	BRASILLEN-SUEDL. KAP SAN ROQUE	-	-	288	303
746	URUGUAY	-	1	29	15
747	ARGENTINIEN	-	-	9	170
754	VEREINIGTE STAATEN AM PAZIFIK	-	-	312	393
764	EL SALVADOR	113	77	32	108
765	NICARAGUA AM PAZIFIK	-	-	34	32
766	COSTA RICA AM PAZIFIK	-	-	49	2
772	ECUADOR	-	-	414	246
773	PERU	-	-	96	130
774	CHILE	-	-	163	104
801	ZYPERN	-	-	45	39
802	SYRIEN	-	-	51	44
804	ISRAEL-MITTELMEER	-	-	282	116
812	JORDANIEN	168	250	15	55
813	SAUDI - ARABIEN AM ROTEN MEER	-	-	11	24
820	VEREINIGTE ARABISCHE EMIRATE	-	-	155	35
821	KATAR	-	-	5	64
822	BAHRAIN	-	-	21	20
823	SAUDI - ARABIEN AM PERSISCHEN GOLF	54	627	68	63
824	KUWAIT	8	-	178	128
825	IRAK	-	-	160	34
826	IRAN	-	-	518	65
830	PAKISTAN	-	-	95	57
831	INDIEN-ARABISCHES MEER	-	-	179	105
834	SRI LANKA	-	-	123	42
836	BIRMA	-	-	69	7
837	MALAYSIA, BRUNEI	-	-	460	953
838	SINGAPUR	-	4	306	1 166
851	INDONESIEN	-	-	399	545
855	PHILIPPINEN	-	-	3	72
861	THAILAND	-	-	53	77
865	HONGKONG	-	-	90	93
871	CHINA (TAIWAN)	1	33	108	243
872	VOLKSREPUBLIK CHINA	-	4	18	176
875	KOREA, REPUBLIK	-	-	54	824
876	JAPAN	-	6	172	442
901	AUSTRALIEN	225	155	266	387
921	NEUSEELAND	2	-	94	45
5681	ALUMINIUMHALBZEUG	4 189	7 496	22 121	20 898
062	BREMISCHE HAEFEN	11	-	253	197
260	MEMELLAND	-	38	1 205	765
270	FINNLAND	41	202	2 689	2 569
280	SCHWEDEN	453	653	85	717
291	NORWEGEN-SKAGERRAK	40	63	73	389
294	NORWEGEN-NORDSEE, ATLANTIK	-	-	52	7
301	DAENEMARK-OSTSEE, KATTEGATT	-	213	3	58
321	GROSSBRITANNIEN-WESTKUESTE	11	-	6	88
326	GROSSBRITANNIEN-NORDSEE	224	1 775	3 204	3 747
340	IRLAND	-	-	12	20
350	ROTTERDAM	18	17	28	843
360	ANTWERPEN	35	28	22	373
361	UEBRIGES BELGIEN	-	-	7	972
380	FRANKREICH-KANAL	-	-	-	711
400	PORTUGAL	8	-	352	337
411	SPANIEN-ATLANTIK	-	-	23	311
413	SPANIEN-MITTELMEER	50	218	3	6
430	MALTA	-	-	1	175
500	GRIECHENLAND	-	-	25	33
510	TUERKEI	-	-	25	19
520	RUMAENIEN	-	-	-	2 004
560	POLEN	-	128	31	27
571	SOWJETUNION-LITAUEN, LETTLAND, ESTLAND	-	-	293	210
575	SOWJETUNION-FINNBUSEN	-	-	195	41
601	AEGYPTEN AM MITTELMEER	-	-	520	566
604	ALGERIEN	-	-	392	2 709
613	MAROKKO-ATLANTIK	1	296	17	28
631	ELFENBEINKUESTE	-	-	-	35
635	NIGERIA	-	-	358	378
652	REPUBLIK SUEDAFRIKA	-	-	227	227
663	TANSANIA-TANGANJICA	247	537	3	16
676	SUDAN	-	350	129	4
702	KANADA-ATLANTIK	43	63	1 171	1 543
703	KANADA-GROSSE SEEN	52	286	80	63
704	VEREINIGTE STAATEN-GROSSE SEEN	16	-	1 009	333
705	VEREINIGTE STAATEN-NOERDL. KAP HATTERAS	46	62	4 048	17 133
706	VEREINIGTE STAATEN-SUEDL. KAP HATTERAS	-	16	164	36
710	VEREINIGTE STAATEN-GOLF VON MEXIKO	-	4	153	82
711	MEXIKO AM GOLF VON MEXIKO	18	-	7	24
729	VENEZUELA	-	-	782	5 766
745	BRASILLEN-SUEDL. KAP SAN ROQUE	-	97	44	303
747	ARGENTINIEN	14	-	10	79
752	KANADA AM PAZIFIK	-	-	188	36

G U E T E R V E R K E H R U E B E R S E E
N A C H G U E T E R A R T E N U N D V E R K E H R S B E Z I R K E N

GUETERARTEN UND VERKEHRSBEZIRKE

STATISTISCHE NR.		MENGEN IN TONNEN			
		E M P F A N G		V E R S A N D	
		1978	1979	1978	1979
754	VEREINIGTE STAATEN AM PAZIFIK	7	2	1 870	1 721
767	PANAMA AM PAZIFIK	-	-	-	112
772	ECUADOR	-	-	-	27
774	CHILE	42	511	21	18
802	SYRIEN	-	-	26	10
804	ISRAEL-MITTELMEER	11	12	1 097	1 490
812	JORDANIEN	-	-	93	147
813	SAUDI - ARABIEN AM ROTEN MEER	-	-	27	65
816	OMAN	-	-	28	-
820	VEREINIGTE ARABISCHE EMIRATE	-	-	35	604
823	SAUDI - ARABIEN AM PERSISCHEN GOLF	-	-	5	120
825	IRAK	-	-	22	87
826	IRAN	-	-	865	990
830	PAKISTAN	-	-	37	1 650
831	INDIEN-ARABISCHES MEER	-	2	2 704	208
832	INDIEN-GOLF VON BENGALEN	-	-	104	1 080
834	SRI LANKA	-	-	13	24
836	BIRMA	-	-	3	61
837	MALAYSIA, BRUNEI	-	-	554	13
838	SINGAPUR	-	-	96	316
851	INDONESIEN	-	-	1 276	500
861	THAILAND	-	-	48	51
865	HONGKONG	1	-	257	80
871	CHINA (TAIWAN)	-	-	165	163
872	VOLKSREPUBLIK CHINA	-	-	6 188	1 890
876	JAPAN	215	104	23	206
901	AUSTRALIEN	1	2	96	239
921	NEUSEELAND	-	-	194	335
5682	KUPFER- U. MESSINGHALBZEUG	1 606	5 726	33 903	56 390
260	MEMELLAND	5	-	-	41
270	FINNLAND	20	149	254	524
280	SCHWEDEN	54	801	557	2 286
291	NORWEGEN-SKAGERRAK	13	10	35	35
294	NORWEGEN-NORDSEE, ATLANTIK	1	526	157	54
301	DAENEMARK-OSTSEE, KATTEGATT	15	42	101	81
310	ISLAND	-	-	431	396
326	GROSSBRITANNIEN-NORDSEE	244	378	621	231
340	IRLAND	11	81	10	11
350	ROTTERDAM	-	164	-	77
360	ANTWERPEN	1	143	34	-
380	FRANKREICH-KANAL	-	-	-	34
400	PORTUGAL	-	6	443	66
411	SPANIEN-ATLANTIK	13	17	3	41
500	GRIECHENLAND	-	-	29	1
560	POLEN	7	-	7	70
571	SOWJETUNION-LITAUEN, LETTLAND, ESTLAND	-	-	-	210
601	AEGYPTEN AM MITTELMEER	-	-	262	222
604	ALGERIEN	-	-	63	985
632	GHANA	-	-	124	17
635	NIGERIA	-	-	111	30
652	REPUBLIK SUEDAFRIKA	67	108	180	303
661	MOSAMBIK	-	-	93	-
676	SUDAN	-	-	196	-
702	KANADA-ATLANTIK	62	20	11	19
703	KANADA-GROSSE SEEN	1	50	4	-
704	VEREINIGTE STAATEN-GROSSE SEEN	-	-	198	3
705	VEREINIGTE STAATEN-NOERDL. KAP HATTERAS	594	2 743	268	354
706	VEREINIGTE STAATEN-SUEDL. KAP HATTERAS	56	-	16	1
710	VEREINIGTE STAATEN-GOLF VON MEXIKO	-	3	8	54
711	MEXIKO AM GOLF VON MEXIKO	7	36	26	1 469
715	PUERTO RICO	-	-	291	-
720	TRINIDAD, TOBAGO	-	-	20	17
722	GUATEMALA AM KARIBISCHEN MEER	-	-	25	1
723	HONDURAS AM KARIBISCHEN MEER	-	-	116	-
728	KOLUMBIEN AM KARIBISCHEN MEER	-	-	59	3
729	VENEZUELA	-	-	125	10 251
745	BRASILIEN-SUEDL. KAP SAN ROQUE	-	2	142	113
747	ARGENTINIEN	-	-	19	26
754	VEREINIGTE STAATEN AM PAZIFIK	7	1	39	58
762	GUATEMALA AM PAZIFIK	-	-	-	21
764	EL SALVADOR	-	-	1	20
766	COSTA RICA AM PAZIFIK	-	-	229	-
772	ECUADOR	-	-	88	4
774	CHILE	-	-	69	207
803	LIBANON	-	-	30	-
804	ISRAEL-MITTELMEER	-	-	46	16
813	SAUDI - ARABIEN AM ROTEN MEER	-	-	1	134
815	JEMEN, DEM. VOLKSREPUBLIK	-	-	35	1
820	VEREINIGTE ARABISCHE EMIRATE	-	-	52	22
823	SAUDI - ARABIEN AM PERSISCHEN GOLF	-	-	38	-
824	KUWAIT	-	-	18	146
826	IRAN	-	-	59	98
830	PAKISTAN	-	-	238	9
831	INDIEN-ARABISCHES MEER	-	-	217	1 108
832	INDIEN-GOLF VON BENGALEN	-	-	24	809
834	SRI LANKA	1	-	23	5
836	BIRMA	-	-	54	87
837	MALAYSIA, BRUNEI	-	1	569	161
838	SINGAPUR	-	-	108	130
851	INDONESIEN	-	-	429	306
855	PHILIPPINEN	-	1 108	66	8
861	THAILAND	22	-	30	70
865	HONGKONG	-	11	154	39
871	CHINA (TAIWAN)	-	41	62	54
872	VOLKSREPUBLIK CHINA	-	-	32	259
874	KOREA, DEM. VOLKSREPUBLIK	693	702	-	-
876	JAPAN	200	33	385	452

GÜTERVERKEHR ÜBER SEE

NACH GÜTERARTEN UND VERKEHRSBEZIRKEN

GÜTERARTEN UND VERKEHRSBEZIRKE		MENGEN IN TONNEN			
STATISTISCHE NR.		E M P F A N G		V E R S A N D	
		1978	1979	1978	1979
901	AUSTRALIEN	-	-	87	112
921	NEUSEELAND	-	-	97	36
5683	HALBZEUG AUS AND. NE-METALLEN	2 157	7 184	8 515	22 580
310	ISLAND	-	-	25	11
326	GROSSBRITANNIEN-NORDSEE	-	-	37	179
560	POLEN	-	-	72	-
602	LIBYEN	-	-	-	1 567
604	ALGERIEN	-	-	20	305
635	NIGERIA	-	-	187	-
652	REPUBLIK SÜDAFRIKA	-	-	1	29
677	ÄGYPTEN AM ROTEN MEER	-	-	-	140
705	VEREINIGTE STAATEN-NÖRDL. KAP HATTERAS	-	79	-	1
710	VEREINIGTE STAATEN-GOLF VON MEXIKO	256	-	-	-
711	MEXIKO AM GOLF VON MEXIKO	-	-	15	30
824	KUWAIT	-	-	1	200
826	IRAN	-	-	843	497
851	INDONESIEN	-	-	22	-
876	JAPAN	-	-	21	13
6110	INDUSTRIESAND	256	99	1 309	3 037
280	SCHWEDEN	-	1 969	11	-
310	ISLAND	-	-	54	4
326	GROSSBRITANNIEN-NORDSEE	5	-	44	2
601	ÄGYPTEN AM MITTELMEER	-	-	-	47
602	LIBYEN	-	-	-	134
604	ALGERIEN	-	-	20	1
613	MAROKKO-ATLANTIK	-	-	70	-
632	GHANA	-	-	33	-
635	NIGERIA	-	-	217	51
774	CHILE	-	-	270	-
804	ISRAEL-MITTELMEER	-	-	13	40
820	VEREINIGTE ARABISCHE EMIRATE	-	-	35	-
823	SAUDI - ARABIEN AM PERSISCHEN GOLF	-	-	545	-
826	IRAN	-	-	2 045	-
876	JAPAN	-	-	-	37
916	FRANZÖSISCH - POLYNESIEN	-	-	-	129
6120	SONST. NATUERL. SAND U. KIES	58	2 023	3 467	539
291	NORWEGEN-SKAGERRAK	-	-	28	6
301	DAENEMARK-ÖSTSEE, KATTEGATT	-	-	83	-
326	GROSSBRITANNIEN-NORDSEE	2	-	40	22
455	SIZILIEN	477	-	-	-
629	LIBERIA	-	-	31	-
660	REUNION	-	-	-	76
6130	BIMSSTEIN, -SAND U. -KIES	501	50	235	130
260	MEMELLAND	-	-	-	760
270	FINNLAND	-	-	41	46
280	SCHWEDEN	-	-	51	154
291	NORWEGEN-SKAGERRAK	-	75	280	352
301	DAENEMARK-ÖSTSEE, KATTEGATT	-	37	24	26
321	GROSSBRITANNIEN-WESTKÜSTE	-	-	109	6
326	GROSSBRITANNIEN-NORDSEE	95	2 068	53	168
340	IRLAND	4	39	20	20
350	ROTTERDAM	142	561	-	-
360	ANTWERPEN	4	-	-	30
400	PORTUGAL	5	-	10	95
411	SPANIEN-ATLANTIK	5 827	2 291	-	50
412	SPANIEN-GOLF VON CADIZ	-	180	-	-
500	GRIECHENLAND	-	-	32	22
510	TÜRKEI	-	-	157	261
575	SOWJETUNION-FINNBUSEN	-	322	-	-
601	ÄGYPTEN AM MITTELMEER	3	-	-	194
604	ALGERIEN	-	-	3	50
613	MAROKKO-ATLANTIK	-	7	4	125
632	GHANA	-	-	24	36
635	NIGERIA	-	-	81	36
645	ZAIRE	-	-	-	29
646	ANGOLA	-	-	220	-
652	REPUBLIK SÜDAFRIKA	-	-	576	221
662	MADAGASKAR, KOMOREN	-	-	20	-
663	TANSANIA-TANGANJIKA	-	-	9	78
666	KENIA	-	-	3	50
705	VEREINIGTE STAATEN-NÖRDL. KAP HATTERAS	87	130	43	145
706	VEREINIGTE STAATEN-SÜDL. KAP HATTERAS	2 203	945	-	-
710	VEREINIGTE STAATEN-GOLF VON MEXIKO	111	347	-	14
711	MEXIKO AM GOLF VON MEXIKO	-	-	153	480
728	KOLUMBIEN AM KARIBISCHEN MEER	-	-	73	50
729	VENEZUELA	-	-	80	17
745	BRASILIEN-SÜDL. KAP SAN ROQUE	-	-	318	186
747	ARGENTINIEN	-	100	90	91
754	VEREINIGTE STAATEN AM PAZIFIK	34	71	1	11
773	PERU	-	-	8	43
774	CHILE	-	-	47	53
804	ISRAEL-MITTELMEER	-	-	86	38
812	JORDANIEN	-	-	-	56
823	SAUDI - ARABIEN AM PERSISCHEN GOLF	-	-	-	21
825	IRAK	-	-	622	-
826	IRAN	-	-	245	304
830	PAKISTAN	-	-	1	1 040
831	INDIEN-ARABISCHES MEER	-	-	363	40

GÜTERVERKEHR ÜBER SEE

NACH GÜTERARTEN UND VERKEHRSBEZIRKEN

GÜTERARTEN UND VERKEHRSBEZIRKE STATISTISCHE NR.		MENGEN IN TONNEN			
		E M P F A N G		V E R S A N D	
		1978	1979	1978	1979
832	INDIEN-GOLF VON BENGALEN	-	-	189	3
836	BIRMA	-	-	-	105
837	MALAYSIA, BRUNEI	-	1	332	391
838	SINGAPUR	-	-	357	969
851	INDONESIEN	-	-	216	106
855	PHILIPPINEN	-	-	134	-
865	HONGKONG	-	-	19	20
876	JAPAN	17	343	48	41
901	AUSTRALIEN	1	-	119	147
911	PAPUA - NEUGUINEA	-	126	-	-
916	FRANZOESISCH - POLYNESIEN	-	-	-	31
6140	LEHM, TON, TONHALTIGE ERDEN	8 601	7 658	5 364	7 371
220	UEBR. HAEFEN I. BUNDES GEBIET (OHNE O.A.VB)	-	-	1 085	-
270	FINNLAND	-	-	36	-
280	SCHWEDEN	-	-	60	-
301	DAENEMARK-OSTSEE, KATTEGATT	4 373	2 470	1 273	1 049
326	GROSSBRITANNIEN-NORDSEE	20	60	1 532	85
380	FRANKREICH-KANAL	2 861	-	-	-
398	MARSEILLE, KORSIKA	-	-	10 317	-
652	REPUBLIK SUEDAFRIKA	-	-	362	-
710	VEREINIGTE STAATEN-GOLF VON MEXIKO	-	64	-	-
812	JORDANIEN	-	-	-	300
820	VEREINIGTE ARABISCHE EMIRATE	-	-	-	301
6150	SCHLACKEN U. ASCHEN NICHT ZUR VERHUETTUNG	7 254	2 600	14 699	1 743
230	DDR (KÜSTENHAEFEN)	-	-	500	-
260	MEMELLAND	1	316	-	-
270	FINNLAND	-	-	73	34
280	SCHWEDEN	-	-	31	2 250
291	NORWEGEN-SKAGERRAK	-	-	1 269	2 059
294	NORWEGEN-NORDSEE, ATLANTIK	-	-	13 104	14 403
301	DAENEMARK-OSTSEE, KATTEGATT	500	-	-	-
307	GRÖNLAND, FAEROER	-	-	800	1 700
310	ISLAND	-	-	193	768
321	GROSSBRITANNIEN-WESTKÜSTE	3	2	4 360	3 890
326	GROSSBRITANNIEN-NORDSEE	49	68	1 833	35 966
340	IRLAND	-	-	3 780	2 327
350	ROTTERDAM	-	-	18	38
360	ANTWERPEN	-	-	-	58
380	FRANKREICH-KANAL	-	-	1 950	1 000
400	PORTUGAL	-	8	1 401	6
455	SIZILIEN	4 650	7 210	-	-
500	GRIECHENLAND	-	-	75	156
575	SOWJETUNION-FINNBUSEN	-	-	-	123
601	ÄGYPTEN AM MITTELMEER	-	-	40	37
602	LIBYEN	-	-	73	15
603	TUNESIEN	-	-	51	-
604	ALGERIEN	-	-	3	27
614	KANARISCHE INSELN	-	-	45	124
622	SENEGAL	-	-	239	165
627	GUINEA	-	-	-	20
628	SIERRA LEONE	-	-	618	1 670
629	LIBERIA	-	-	1 251	4 300
631	ELFENBEINKÜSTE	-	-	3 227	2 465
632	GHANA	-	-	-	24
633	TOGO	-	-	94	231
634	BENIN	-	-	2 153	1
635	NIGERIA	-	-	47 006	39 527
637	KAMERUN	-	-	1 287	191
643	GABUN	-	-	438	1 109
644	VOLKSREPUBLIK KONGO	-	-	1 624	1 694
645	ZAIRE	-	-	-	200
652	REPUBLIK SUEDAFRIKA	-	-	3 064	3 655
660	REUNION	-	-	862	1 093
661	MOSAMBIK	-	-	512	1 999
662	MADAGASKAR, KOMOREN	-	-	20	2
663	TANSANIA-TANGANJICA	-	-	2 129	2 642
665	MAURITIUS, SESCHELLEN	-	-	2	27
666	KENIA	-	-	76	10
676	SUDAN	-	-	64	6
705	VEREINIGTE STAATEN-NÖRDL. KAP HATTERAS	16	4	10	72
711	MEXIKO AM GOLF VON MEXIKO	-	-	37	-
712	NIEDERLAENDISCHE ANTILLEN	-	-	-	502
713	GUADELOUPE, MARTINIQUE	-	-	1 392	1 640
714	BARBADOS, GRENADA, WESTINDIEN	-	-	170	186
716	DOMINIKANISCHE REPUBLIK	-	-	10	27
720	TRINIDAD, TOBAGO	-	-	17	61
725	COSTA RICA AM KARIBISCHEN MEER	-	-	10	55
729	VENEZUELA	-	-	3 253	12 241
742	SURINAM	-	-	1 324	1 817
743	FRANZOESISCH - GUAYANA	-	-	89	171
745	BRASIL IEN-SÜEDL. KAP SAN ROQUE	-	-	84	-
747	ARGENTINIEN	-	-	5	31
754	VEREINIGTE STAATEN AM PAZIFIK	-	-	22	19
773	PERU	-	-	-	174
801	ZYPERN	-	-	25	-
803	LIBANON	-	-	-	509
804	ISRAEL-MITTELMEER	-	1	33	75
820	VEREINIGTE ARABISCHE EMIRATE	-	-	915	1 297
824	KUWAIT	-	-	40	1 020
826	IRAN	-	-	71	52
830	PAKISTAN	-	-	-	25
837	MALAYSIA, BRUNEI	-	-	2 819	1 449
838	SINGAPUR	-	-	1 685	2 262
851	INDONESIEN	-	-	404	498

GÜTERVERKEHR ÜBER SEE

NACH GÜTERARTEN UND VERKEHRSBEZIRKEN

GÜTERARTEN UND VERKEHRSBEZIRKE

STATISTISCHE NR.		MENGEN IN TONNEN			
		E M P F A N G		V E R S A N D	
		1978	1979	1978	1979
855	PHILIPPINEN	-	-	270	-
861	THAILAND	-	-	400	560
863	VIETNAM SÜEDL. TEIL	-	-	-	312
865	HONGKONG	-	-	4 627	2 396
871	CHINA (TAIWAN)	-	-	5	280
876	JAPAN	-	-	7	32
901	AUSTRALIEN	-	-	259	268
911	PAPUA - NEUGUINEA	-	-	694	1 888
915	FIDSCHI, TONGA, SALOMONEN	-	-	2 135	2 427
916	FRANZOESISCH - POLYNESIEN	-	-	280	233
917	WESTSAMOA	-	-	403	332
921	NEUSEELAND	-	-	438	275
6210	STEIN-U.SALINENSALZ	5 220	7 609	116 288	159 270
711	MEXIKO AM GOLF VON MEXIKO	-	-	3	20
6220	SCHWEFELKIES, NICHT GERÖSTET	-	1	11	41
270	FINNLAND	-	-	13	27
280	SCHWEDEN	-	-	12	33
326	GROSSBRITANNIEN-NORDSEE	-	1	142	15
340	IRLAND	-	-	5	51
350	ROTTERDAM	9 307	-	-	-
360	ANTWERPEN	-	-	20	-
386	FRANKREICH-ATLANTIK	3 880	2 380	1	-
500	GRIECHENLAND	-	-	24	12
510	TÜRKEI	-	-	121	-
632	GHANA	-	-	-	60
635	NIGERIA	-	-	213	-
652	REPUBLIK SÜDAFRIKA	-	-	39	73
663	TANSANIA-TANGANJICA	-	-	434	8
666	KENIA	-	-	18	26
673	DSCHIBUTI	-	-	510	787
702	KANADA-ATLANTIK	-	-	-	24
705	VEREINIGTE STAATEN-NÖRDL. KAP HATTERAS	-	24	40	22
710	VEREINIGTE STAATEN-GOLF VON MEXIKO	-	15 456	-	-
723	HONDURAS AM KARIBISCHEN MEER	-	-	-	207
729	VENEZUELA	-	-	21	340
745	BRASILIEN-SÜEDL. KAP SAN ROQUE	-	-	63	264
754	VEREINIGTE STAATEN AM PAZIFIK	-	-	57	-
772	ECUADOR	-	-	41	40
773	PERU	-	-	1	22
804	ISRAEL-MITTELMEER	-	-	11	27
812	JORDANIEN	-	-	64	97
824	KUWAIT	-	-	36	5
826	IRAN	-	-	51	-
831	INDIEN-ARABISCHES MEER	-	-	31	11
832	INDIEN-GOLF VON BENGALEN	-	-	13	56
834	SRI LANKA	-	-	21	65
836	BIRMA	-	-	-	51
837	MALAYSIA, BRUNEI	-	-	210	34
851	INDONESIEN	-	-	67	-
855	PHILIPPINEN	-	-	16	48
861	THAILAND	-	-	35	533
901	AUSTRALIEN	-	-	3	72
6230	SCHWEFEL	13 197	17 861	2 489	3 103
013	HUSUM/NORDSEE	-	-	11 304	24 128
062	BREMISCHE HAEFEN	-	-	-	604
220	UEBR. HAEFEN I. BUNDESGBIET (OHNE O.A.VB)	-	-	9 208	4 126
240	DEUTSCHE OSTGEBIETE Z.Z. POLNISCH	-	-	-	3 063
270	FINNLAND	-	3	54	57
280	SCHWEDEN	147 264	100 540	1	-
291	NORWEGEN-SKAGERRAK	486	21 820	39	1
294	NORWEGEN-NORDSEE, ATLANTIK	139 867	192 854	-	1
301	DAENEMARK-OSTSEE, KATTEGATT	24 529	8 818	41	219
306	DAENEMARK-NORDSEE	5 802	11 375	-	-
310	ISLAND	-	-	76	26
321	GROSSBRITANNIEN-WESTKÜSTE	76 876	85 511	-	-
326	GROSSBRITANNIEN-NORDSEE	14 330	177 166	-	60
350	ROTTERDAM	-	80	-	140
353	UEBRIGE NIEDERLANDE	-	-	2 825	3 247
380	FRANKREICH-KANAL	12 234	9 125	-	-
411	SPANIEN-ATLANTIK	-	-	366	325
635	NIGERIA	-	-	1 097	52
646	ANGOLA	-	-	-	44
652	REPUBLIK SÜDAFRIKA	-	-	57	6
663	TANSANIA-TANGANJICA	-	-	1	349
674	ÄTHIOPIEN	-	-	33	-
705	VEREINIGTE STAATEN-NÖRDL. KAP HATTERAS	-	32	-	21
711	MEXIKO AM GOLF VON MEXIKO	-	-	3	23
745	BRASILIEN-SÜEDL. KAP SAN ROQUE	-	-	40	60
747	ARGENTINIEN	-	31	7	96
752	KANADA AM PAZIFIK	-	-	44	-
804	ISRAEL-MITTELMEER	-	1	26	18
822	BAHRAIN	-	-	-	72
825	IRAK	-	-	25	-
826	IRAN	-	-	74	-
832	INDIEN-GOLF VON BENGALEN	-	-	-	55
834	SRI LANKA	-	-	643	2
837	MALAYSIA, BRUNEI	-	-	48	-
838	SINGAPUR	-	-	6	40
851	INDONESIEN	-	-	-	21
6310	FINDLINGS, SCHOTTER, KIESEL U.A. ZER. STEINE	421 407	607 378	26 074	37 021

G U E T E R V E R K E H R U E B E R S E E

N A C H G U E T E R A R T E N U N D V E R K E H R S B E Z I R K E N

G U E T E R A R T E N U N D V E R K E H R S B E Z I R K E

STATISTISCHE NR.		M E N G E N I N T O N N E N			
		E M P F A N G		V E R S A N D	
		1978	1979	1978	1979
062	BREMISCHE HAEFEN	-	88	-	281
270	FINNLAND	186	169	2	-
291	NORWEGEN-SKAGERRAK	183	79	113	22
301	DAENEMARK-OSTSEE, KATTEGATT	-	2	20	-
310	ISLAND	1	-	37	13
321	GROSSBRITANNIEN-WESTKUESTE	-	3 660	1	20
326	GROSSBRITANNIEN-NORDSEE	25	-	-	20
340	IRLAND	-	-	15	115
360	ANTWERPEN	-	-	-	21
400	PORTUGAL	1 062	46	-	-
411	SPANIEN-ATLANTIK	-	97	-	7
510	TUERKEI	88	72	-	26
575	SOWJETUNION-FINNBUSEN	-	65	-	-
601	AEGYPTEN AM MITTELMEER	4	-	-	323
635	NIGERIA	-	-	-	106
652	REPUBLIK SUEDAFRIKA	465	1 044	2	63
661	MOSAMBIK	-	-	89	-
666	KENIA	-	-	-	20
704	VEREINIGTE STAATEN-GROSSE SEEN	203	412	-	-
705	VEREINIGTE STAATEN-NOERDL. KAP HATTERAS	-	9	20	134
706	VEREINIGTE STAATEN-SUEDL. KAP HATTERAS	-	-	126	-
744	BRASILIEN-NOERDL. KAP SAN ROQUE	-	-	20	-
745	BRASILIEN-SUEDL. KAP SAN ROQUE	122	6	-	38
820	VEREINIGTE ARABISCHE EMIRATE	-	-	39	-
826	IRAN	-	-	166	-
831	INDIEN-ARABISCHES MEER	34	242	1	-
832	INDIEN-GOLF VON BENGALEN	49	-	-	41
834	SRI LANKA	-	-	30	-
838	SINGAPUR	-	-	36	15
851	INDONESIEN	-	-	-	21
865	HONGKONG	-	-	24	1
872	VOLKSREPUBLIK CHINA	87	8	-	1
876	JAPAN	-	-	278	247
901	AUSTRALIEN	1	-	33	69
921	NEUSEELAND	-	-	52	-
6320	MARMOR, GRANIT U.A. NATURWERKST., SCHIEFER	2 517	6 029	1 164	1 642
013	HUSUM/NORDSEE	-	-	510	217
270	FINNLAND	-	-	2	94
291	NORWEGEN-SKAGERRAK	-	-	10	98
294	NORWEGEN-NORDSEE, ATLANTIK	-	-	20	-
321	GROSSBRITANNIEN-WESTKUESTE	-	1 850	-	-
326	GROSSBRITANNIEN-NORDSEE	8 877	13 265	-	-
340	IRLAND	-	-	23	58
602	LIBYEN	-	-	-	71
632	GHANA	-	-	53	-
635	NIGERIA	-	-	25	-
652	REPUBLIK SUEDAFRIKA	3	-	125	125
711	MEXIKO AM GOLF VON MEXIKO	-	62	-	-
804	ISRAEL-MITTELMEER	-	-	-	22
825	IRAK	-	-	-	800
833	BANGLADESCH	-	-	-	40
855	PHILIPPINEN	-	-	100	-
872	VOLKSREPUBLIK CHINA	-	-	-	455
921	NEUSEELAND	-	-	18	102
6330	GIPS-U. KALKSTEIN	8 908	15 224	929	2 152
062	BREMISCHE HAEFEN	-	-	-	21
280	SCHWEDEN	4	75	-	6
291	NORWEGEN-SKAGERRAK	-	-	25	30
340	IRLAND	-	-	58	40
400	PORTUGAL	-	-	21	-
631	ELFENBEINKUESTE	-	-	19	20
635	NIGERIA	-	-	37	5
645	ZAIRE	-	-	20	-
652	REPUBLIK SUEDAFRIKA	-	-	531	604
661	MOSAMBIK	-	-	76	6
662	MADAGASKAR, KOMOREN	-	-	-	50
666	KENIA	-	-	76	6
676	SUDAN	-	-	302	660
705	VEREINIGTE STAATEN-NOERDL. KAP HATTERAS	20	-	30	-
711	MEXIKO AM GOLF VON MEXIKO	-	-	20	-
745	BRASILIEN-SUEDL. KAP SAN ROQUE	-	-	50	8
813	SAUDI - ARABIEN AM ROTEN MEER	-	-	-	180
815	JEMEN, DEM. VOLKSREPUBLIK	-	-	20	-
826	IRAN	-	-	223	-
833	BANGLADESCH	-	-	40	239
837	MALAYSIA, BRUNEI	-	-	119	154
876	JAPAN	-	-	-	52
6340	KREIDE	44	117	1 817	2 189
062	BREMISCHE HAEFEN	359	-	-	-
280	SCHWEDEN	-	122	208	-
301	DAENEMARK-OSTSEE, KATTEGATT	-	-	355	656
321	GROSSBRITANNIEN-WESTKUESTE	-	-	110	20
326	GROSSBRITANNIEN-NORDSEE	49	51	1	36
350	POTTERDAM	1 807	2 907	-	-
360	ANTWERPEN	2 898	72	33	-
571	SOWJETUNION-LITAUEN, LETTLAND, ESTLAND	7 996	5 119	-	-
604	ALGERIEN	-	-	37	-
631	ELFENBEINKUESTE	-	-	-	50
632	GHANA	-	-	-	346
635	NIGERIA	-	-	259	170
652	REPUBLIK SUEDAFRIKA	15 331	17 851	-	-

GUETERVERKEHR UEBER SEE

NACH GUETERARTEN UND VERKEHRSBEZIRKEN

GUETERARTEN UND VERKEHRSBEZIRKE

STATISTISCHE NR.		MENGEN IN TONNEN			
		E M P F A N G		V E R S A N D	
		1978	1979	1978	1979
661	MOSAMBIK	419	301	-	-
662	MADAGASKAR, KOMOREN	-	102	-	-
702	KANADA-ATLANTIK	21 565	46 420	40	-
705	VEREINIGTE STAATEN-NOERDL. KAP HATTERAS	32	574	1	83
720	TRINIDAD, TOBAGO	-	-	308	-
729	VENEZUELA	-	-	232	200
752	KANADA AM PAZIFIK	3 959	4 288	-	-
754	VEREINIGTE STAATEN AM PAZIFIK	91	175	-	-
801	ZYPERN	285	171	-	10
804	ISRAEL-MITTELMEER	-	19	86	-
826	IRAN	-	-	79	161
830	PAKISTAN	-	-	1	60
831	INDIEN-ARABISCHES MEER	69	240	-	2
832	INDIEN-GOLF VON BENGAL	-	-	29	77
838	SINGAPUR	-	-	5	28
851	INDONESIEN	-	-	51	9
861	THAILAND	-	-	214	16
6391	ASBEST	54 941	78 471	2 166	2 016
062	BREMISCHE HAEFEN	9	-	18	84
270	FINNLAND	-	-	27	23
291	NORWEGEN-SKAGERRAK	167	257	-	-
294	NORWEGEN-NORDSEE, ATLANTIK	2 849	2 640	-	-
301	DAENEMARK-OSTSEE, KATTEGATT	-	-	22	5
326	GROSSBRITANNIEN-NORDSEE	2	-	493	293
350	ROTTERDAM	148	341	2	-
380	FRANKREICH-KANAL	449	100	-	-
411	SPANIEN-ATLANTIK	-	-	50	76
575	SOWJETUNION-FINNBUSEN	101	-	-	-
635	NIGERIA	-	-	36	158
652	REPUBLIK SUEDAFRIKA	6 486	3 164	88	282
662	MADAGASKAR, KOMOREN	2 205	2 139	-	-
663	TANSANIA-TANGANJIK	-	-	-	45
705	VEREINIGTE STAATEN-NOERDL. KAP HATTERAS	-	29	501	368
716	DOMINIKANISCHE REPUBLIK	-	-	130	-
722	GUATEMALA AM KARIBISCHEN MEER	-	-	62	22
725	COSTA RICA AM KARIBISCHEN MEER	-	-	-	25
729	VENEZUELA	-	-	22	27
745	BRASILIEN-SUEDL. KAP SAN ROQUE	35	35	201	236
746	URUGUAY	-	-	23	71
747	ARGENTINIEN	-	-	135	182
754	VEREINIGTE STAATEN AM PAZIFIK	-	-	12	42
772	ECUADOR	-	-	5	29
773	PERU	-	-	-	112
774	CHILE	-	-	63	35
826	IRAN	-	-	384	-
830	PAKISTAN	-	-	37	105
831	INDIEN-ARABISCHES MEER	5	-	184	61
832	INDIEN-GOLF VON BENGAL	-	-	83	137
834	SRI LANKA	131	159	-	-
838	SINGAPUR	-	51	10	18
851	INDONESIEN	-	-	35	18
865	HONGKONG	-	51	2	53
871	CHINA (TAIWAN)	-	-	17	56
872	VOLKSREPUBLIK CHINA	2 367	3 568	-	-
874	KOREA, DEM. VOLKSREPUBLIK	1 008	61	-	-
876	JAPAN	35	18	13	37
901	AUSTRALIEN	-	-	169	59
6392	GRAPHIT	15 997	12 639	2 955	2 772
270	FINNLAND	-	-	610	4 983
291	NORWEGEN-SKAGERRAK	-	-	974	554
294	NORWEGEN-NORDSEE, ATLANTIK	-	-	56	44
326	GROSSBRITANNIEN-NORDSEE	600	2 945	5 345	1 419
340	IRLAND	-	-	-	1 012
350	ROTTERDAM	348	-	-	-
400	PORTUGAL	-	-	-	251
411	SPANIEN-ATLANTIK	2 250	-	-	-
500	GRIECHENLAND	6 620	7 895	11	16
510	TUERKEI	1 470	450	-	-
604	ALGERIEN	-	-	46	339
628	SIERRA LEONE	-	-	-	78
635	NIGERIA	-	-	21	76
652	REPUBLIK SUEDAFRIKA	-	-	456	492
663	TANSANIA-TANGANJIK	-	-	211	361
666	KENIA	-	-	15	22
676	SUDAN	-	-	100	50
702	KANADA-ATLANTIK	-	-	180	-
705	VEREINIGTE STAATEN-NOERDL. KAP HATTERAS	118	82	1	1
711	MEXIKO AM GOLF VON MEXIKO	-	-	-	39
718	KUBA	-	-	-	1 337
728	KOLUMBIEN AM KARIBISCHEN MEER	-	-	67	21
729	VENEZUELA	-	-	40	1 420
745	BRASILIEN-SUEDL. KAP SAN ROQUE	-	-	125	112
747	ARGENTINIEN	-	-	1 033	7
752	KANADA AM PAZIFIK	-	-	-	102
754	VEREINIGTE STAATEN AM PAZIFIK	69	20	-	-
771	KOLUMBIEN AM PAZIFIK	-	-	153	34
772	ECUADOR	-	-	35	6
773	PERU	-	-	115	2
774	CHILE	-	-	437	290
801	ZYPERN	-	-	76	26
813	SAUDI - ARABIEN AM ROTEN MEER	-	-	342	27
820	VEREINIGTE ARABISCHE EMIRATE	-	-	-	328
823	SAUDI - ARABIEN AM PERSISCHEN GOLF	-	-	223	1 058
832	INDIEN-GOLF VON BENGAL	1 875	1 100	-	-

G U E T E R V E R K E H R U E B E R S E E
N A C H G U E T E R A R T E N U N D V E R K E H R S B E Z I R K E N

G U E T E R A R T E N U N D V E R K E H R S B E Z I R K E

STATISTISCHE NR.		M E N G E N I N T O N N E N			
		E M P F A N G		V E R S A N D	
		1978	1979	1978	1979
838	SINGAPUR	-	531	56	-
855	PHILIPPINEN	-	-	20	2
861	THAILAND	-	-	155	-
872	VOLKSREPUBLIK CHINA	8 657	14 245	-	-
874	KOREA, DEM. VOLKSREPUBLIK	8 761	6 849	-	-
876	JAPAN	923	1 456	-	11
901	AUSTRALIEN	-	-	76	46
916	FRANZOESISCH - POLYNESIEN	-	-	499	307
921	NEUSEELAND	-	-	46	-
6393	MAGNESIT	31 704	35 580	11 564	14 920
270	FINNLAND	31	-	50	107
280	SCHWEDEN	2	153	9	5 151
291	NORWEGEN-SKAGERRAK	-	-	35	285
294	NORWEGEN-NORDSEE, ATLANTIK	-	47	20	-
301	DAENEMARK-OSTSEE, KATTEGATT	-	-	18	87
306	DAENEMARK-NORDSEE	710	1 356	-	-
310	ISLAND	8 177	8 731	5	2
326	GROSSBRITANNIEN-NORDSEE	778	987	509	519
340	IRLAND	-	100	2	20
350	ROTTERDAM	168	-	3	-
400	PORTUGAL	-	-	5	27
411	SPANIEN-ATLANTIK	-	-	-	25
413	SPANIEN-MITTELMEER	370	446	-	-
500	GRIECHENLAND	-	-	-	98
510	TUERKEI	-	-	69	150
560	POLEN	-	-	33	-
601	AEGYPTEN AM MITTELMEER	-	-	1	40
604	ALGERIEN	-	-	24	-
613	MAROKKO-ATLANTIK	-	-	2	33
631	ELFENBEINKUESTE	-	-	544	424
633	TOGO	-	-	36	71
635	NIGERIA	-	-	177	224
646	ANGOLA	-	-	28	2
652	REPUBLIK SUEDAFRIKA	-	-	107	250
661	MOSAMBIK	-	-	36	184
663	TANSANIA-TANGANJICA	-	-	57	60
666	KENIA	-	-	3	112
674	AETHIOPIEN	-	-	58	49
704	VEREINIGTE STAATEN-GROSSE SEEN	-	-	-	84
705	VEREINIGTE STAATEN-NOERDL. KAP HATTERAS	95	5	-	231
710	VEREINIGTE STAATEN-GOLF VON MEXIKO	-	5 311	1	296
728	KOLUMBIEN AM KARIBISCHEN MEER	-	-	17	55
745	BRASILIEN-SUEDL. KAP SAN ROQUE	-	-	83	190
747	ARGENTINIEN	-	-	8	23
754	VEREINIGTE STAATEN AM PAZIFIK	8 046	6 170	-	18
782	PARAGUAY	-	-	11	24
804	ISRAEL-MITTELMEER	-	-	86	44
814	JEMEN, ARAB. REPUBLIK	-	-	-	56
823	SAUDI - ARABIEN AM PERSISCHEN GOLF	-	-	127	-
826	IRAN	-	-	432	180
830	PAKISTAN	-	-	96	106
831	INDIEN-ARABISCHES MEER	-	-	121	2
836	BIRMA	-	-	41	-
837	MALAYSIA, BRUNEI	-	-	512	715
838	SINGAPUR	-	-	573	269
851	INDONESIEN	-	-	204	161
855	PHILIPPINEN	-	-	1 000	86
861	THAILAND	-	-	-	31
865	HONGKONG	-	-	104	106
871	CHINA (TAIWAN)	-	-	809	1 986
876	JAPAN	-	-	47	1
901	AUSTRALIEN	-	-	722	409
921	NEUSEELAND	-	-	97	166
6394	KIESELGUR, MOLERERDE	18 392	23 316	7 041	13 243
260	MEMELLAND	-	-	169	451
270	FINNLAND	2 188	1 908	311	590
280	SCHWEDEN	309	152	75	228
291	NORWEGEN-SKAGERRAK	3 398	4 097	165	522
294	NORWEGEN-NORDSEE, ATLANTIK	4 222	4 697	1 907	2 842
301	DAENEMARK-OSTSEE, KATTEGATT	1 289	940	23	-
310	ISLAND	3	590	43	5
321	GROSSBRITANNIEN-WESTKUESTE	3	-	82	45
326	GROSSBRITANNIEN-NORDSEE	9 689	2 604	3 253	2 643
340	IRLAND	-	-	3 895	239
350	ROTTERDAM	267	73	15	116
360	ANTWERPEN	21	15	102	12
400	PORTUGAL	-	-	241	77
411	SPANIEN-ATLANTIK	6 397	4 228	5	105
413	SPANIEN-MITTELMEER	20	94	9	59
500	GRIECHENLAND	-	6	244	40
510	TUERKEI	1 405	1 303	110	39
560	POLEN	-	-	98	5
571	SOWJETUNION-LITAUEN, LETTLAND, ESTLAND	-	-	126	327
575	SOWJETUNION-FINNBUSEN	-	-	277	812
601	AEGYPTEN AM MITTELMEER	91	-	7	117
602	LIBYEN	-	-	510	171
603	TUNESIEN	-	6	76	-
604	ALGERIEN	-	-	16	103
613	MAROKKO-ATLANTIK	5	8	40	11
623	GAMBIA	-	-	50	6
629	LIBERIA	-	-	11	191
631	ELFENBEINKUESTE	56	-	-	-
632	GHANA	1	-	54	40
635	NIGERIA	-	76	777	260

GUETERVERKEHR UEBER SEE

NACH GUETERARTEN UND VERKEHRSBEZIRKEN

GUETERARTEN UND VERKEHRSBEZIRKE

STATISTISCHE NR.		MENGEN IN TONNEN			
		E M P F A N G		V E R S A N D	
		1978	1979	1978	1979
645	ZAIRE	-	-	2	37
646	ANGOLA	-	-	65	211
651	NAMIBIA	570	1 029	-	-
652	REPUBLIK SUEDAFRIKA	58	418	-	-
662	MADAGASKAR, KOMOREN	651	864	362	655
663	TANSANIA-TANGANJICA	302	157	-	-
671	SOMALIA	-	-	117	58
674	AETHIOPIEN	-	-	76	-
676	SUDAN	-	-	14	20
702	KANADA-ATLANTIK	3	-	85	39
703	KANADA-GROSSE SEEN	56	296	-	91
704	VEREINIGTE STAATEN-GROSSE SEEN	-	9	96	-
705	VEREINIGTE STAATEN-NOERDL. KAP HATTERAS	56	298	40	-
710	VEREINIGTE STAATEN-GOLF VON MEXIKO	1 152	544	1 808	980
711	MEXIKO AM GOLF VON MEXIKO	18	216	4	14
713	GUADELOUPE, MARTINIQUE	-	-	71	255
714	BARBADOS, GRENADA, WESTINDIEN	-	-	100	50
717	HAITI	-	-	38	26
718	KUBA	-	-	25	-
719	JAMAICA	-	-	175	-
720	TRINIDAD, TOBAGO	-	-	64	5
722	GUATEMALA AM KARIBISCHEN MEER	-	749	65	-
725	COSTA RICA AM KARIBISCHEN MEER	-	-	22	10
728	KOLUMBIEN AM KARIBISCHEN MEER	-	1	455	37
729	VENEZUELA	155	-	7	54
742	SURINAM	-	-	258	94
745	BRASIL IEN-SUEDL. KAP SAN ROQUE	-	-	-	58
746	URUGUAY	1 011	2 155	78	193
747	ARGENTINIEN	-	-	26	15
754	VEREINIGTE STAATEN AM PAZIFIK	1 144	897	151	158
764	EL SALVADOR	3 540	3 933	2	36
772	ECUADOR	15	-	13	38
774	CHILE	-	-	61	55
782	PARAGUAY	-	-	119	29
803	LIBANON	-	-	32	95
804	ISRAEL-MITTELMEER	-	-	-	85
812	JORDANIEN	1	-	120	139
813	SAUDI - ARABIEN AM ROTEN MEER	-	-	71	157
822	BAHRAIN	-	-	19	38
823	SAUDI - ARABIEN AM PERSISCHEN GOLF	-	-	77	52
824	KUWAIT	-	-	1	62
825	IRAK	-	-	20	1
826	IRAN	-	-	124	132
831	INDIEN-ARABISCHES MEER	-	-	859	178
832	INDIEN-GOLF VON BENGALEN	828	1 596	6	38
836	BIRMA	4 414	4 501	-	5
837	MALAYSIA, BRUNEI	-	-	24	-
838	SINGAPUR	-	60	1 861	782
851	INDONESIEN	-	-	338	489
855	PHILIPPINEN	-	-	319	187
861	THAILAND	-	-	4	123
865	HONGKONG	-	-	326	48
871	CHINA (TAIWAN)	60	189	60	298
872	VOLKSREPUBLIK CHINA	-	-	34	78
874	KOREA, DEM. VOLKSREPUBLIK	4 036	9 969	-	70
875	KOREA, REPUBLIK	505	-	-	-
876	JAPAN	-	-	65	124
901	AUSTRALIEN	5	55	1 037	654
911	PAPUA - NEUGUINEA	-	-	76	184
921	NEUSEELAND	-	2	382	50
				550	62
6395	AND, MINERAL, ROHSTOFFE	48 021	48 775	23 688	17 544
062	BREMISCHE HAEFEN	-	18	55	-
280	SCHWEDEN	280	406	44	38
291	NORWEGEN-SKAGERRAK	4	138	-	-
301	DAENEMARK-OSTSEE, KATTEGATT	2 105	990	-	-
321	GROSSBRITANNIEN-WESTKUESTE	26	-	175	-
326	GROSSBRITANNIEN-NORDSEE	248	6	360	500
340	IRLAND	-	127	38	20
350	ROTTERDAM	-	-	153	-
400	PORTUGAL	-	-	55	140
411	SPANIEN-ATLANTIK	-	-	100	-
500	GRIECHENLAND	-	-	71	85
510	TUERKEI	-	-	130	100
601	AEGYPTEN AM MITTELMEER	-	-	1 892	361
602	LIBYEN	-	-	404	1 002
604	ALGERIEN	-	-	178	14
613	MAROKKO-ATLANTIK	-	-	62	-
622	SENEGAL	-	-	25	500
623	GAMBIA	-	-	500	404
624	GUINEA - BISSAU, KAP VERDE	-	-	520	294
628	SIERRA LEONE	-	-	516	-
629	LIBERIA	-	1	1 100	256
632	GHANA	-	-	2 645	1 878
635	NIGERIA	-	-	4 583	5 390
637	KAMERUN	-	-	135	94
644	VOLKSREPUBLIK KONGO	-	-	150	230
646	ANGOLA	-	-	214	906
652	REPUBLIK SUEDAFRIKA	-	-	349	646
660	REUNION	-	-	-	67
661	MOSAMBIK	-	-	3	289
663	TANSANIA-TANGANJICA	-	-	692	599
666	KENIA	-	-	266	156
671	SOMALIA	-	-	176	201
676	SUDAN	-	-	2 676	1 305
677	AEGYPTEN AM ROTEN MEER	-	-	-	505
702	KANADA-ATLANTIK	-	701	-	19
705	VEREINIGTE STAATEN-NOERDL. KAP HATTERAS	313	72	5	-

G U E T E R V E R K E H R U E B E R S E E

N A C H G U E T E R A R T E N U N D V E R K E H R S B E Z I R K E N

G U E T E R A R T E N U N D V E R K E H R S B E Z I R K E

STATISTISCHE NR.		M E N G E N I N T O N N E N			
		E M P F A N G		V E R S A N D	
		1978	1979	1978	1979
710	VEREINIGTE STAATEN-GOLF VON MEXIKO	2	-	55	-
711	MEXIKO AM GOLF VON MEXIKO	-	-	300	1 420
712	NIEDERLAENDISCHE ANTILLEN	-	-	568	505
714	BARBADOS, GRENADA, WESTINDIEN	-	-	215	262
715	PUERTO RICO	-	-	21	56
716	DOMINIKANISCHE REPUBLIK	-	-	2	36
717	HAITI	-	-	392	290
719	JAMAICA	-	-	273	135
720	TRINIDAD, TOBAGO	-	-	655	547
722	GUATEMALA AM KARIBISCHEN MEER	-	-	664	346
723	HONDURAS AM KARIBISCHEN MEER	-	-	1 925	1 636
727	PANAMAKANAL - ZONE AM KARIBISCHEN MEER	-	-	968	-
728	KOLUMBIEN AM KARIBISCHEN MEER	-	-	170	130
729	VENEZUELA	-	-	1 262	900
741	GUYANA	-	-	1 040	-
742	SURINAM	-	-	42	125
745	BRASILLEN-SUEDL. KAP SAN ROQUE	-	-	112	315
747	ARGENTINIEN	-	-	230	233
772	ECUADOR	-	-	31	13
773	PERU	-	-	100	341
774	CHILE	-	-	708	2 520
782	PARAGUAY	-	-	26	-
802	SYRIEN	-	-	-	150
803	LIBANON	-	-	26	-
804	ISRAEL-MITTELMEER	-	-	114	112
812	JORDANIEN	-	-	1 310	23
813	SAUDI - ARABIEN AM ROTEN MEER	-	-	74	34
814	JEMEN, ARAB. REPUBLIK	-	-	1 840	1 716
815	JEMEN, DEM. VOLKSREPUBLIK	-	-	3 300	-
816	OMAN	-	-	4 484	4 477
820	VEREINIGTE ARABISCHE EMIRATE	-	-	13 570	5 378
821	KATAR	-	-	1 279	-
823	SAUDI - ARABIEN AM PERSISCHEN GOLF	-	-	25 995	251
824	KUWAIT	-	-	4 711	8 741
825	IRAK	-	-	-	703
826	IRAN	-	-	56 814	-
830	PAKISTAN	-	-	6	253
831	INDIEN-ARABISCHES MEER	-	-	854	-
834	SRI LANKA	-	-	18	21
836	BIRMA	-	-	1	112
837	MALAYSIA, BRUNEI	-	-	2 376	6 183
838	SINGAPUR	-	-	2 529	6 903
855	PHILIPPINEN	-	-	-	81
861	THAILAND	-	-	28	8
863	VIETNAM SUEDL. TEIL	-	-	2	230
864	VIETNAM NOERDL. TEIL	-	-	-	59
865	HONGKONG	-	-	8	20
871	CHINA (TAIWAN)	4	-	24	4
875	KOREA, REPUBLIK	-	-	-	108
876	JAPAN	48	11	235	22
901	AUSTRALIEN	-	-	3 529	3 685
915	FIDSCHI, TONGA, SALOMONEN	-	-	250	250
916	FRANZOESISCH - POLYNESIEN	-	-	5 380	14 981
921	NEUSEELAND	-	-	345	381
6410	ZEMENT	3 031	2 470	157 207	80 746
310	ISLAND	-	-	135	160
326	GROSSBRITANNIEN-NORDSEE	-	1 627	-	-
360	ANTWERPEN	-	-	-	104
500	GRIECHENLAND	-	-	14	23
604	ALGERIEN	-	-	10	55
629	LIBERIA	-	-	22	222
631	ELFENBEINKUESTE	-	-	7	60
632	GHANA	-	-	1 597	474
635	NIGERIA	-	-	1 478	1 852
637	KAMERUN	-	-	45	-
643	GABUN	-	-	-	102
652	REPUBLIK SUEDAFRIKA	-	-	92	386
662	MADAGASKAR, KOMOREN	-	-	-	100
663	TANSANIA-TANGANJIKA	-	-	30	5
666	KENIA	-	-	25	31
676	SUDAN	-	-	100	447
742	SURINAM	-	-	80	-
746	URUGUAY	-	-	-	28
747	ARGENTINIEN	-	-	27	-
803	LIBANON	-	-	-	51
815	JEMEN, DEM. VOLKSREPUBLIK	-	-	40	-
820	VEREINIGTE ARABISCHE EMIRATE	-	-	328	-
822	BAHRAIN	-	-	454	-
823	SAUDI - ARABIEN AM PERSISCHEN GOLF	-	-	2 008	24
824	KUWAIT	-	-	117	34
825	IRAK	-	-	350	1 195
826	IRAN	-	-	115	-
830	PAKISTAN	-	-	99	-
837	MALAYSIA, BRUNEI	-	-	62	60
851	INDONESIEN	-	-	210	-
855	PHILIPPINEN	-	-	6	63
901	AUSTRALIEN	-	-	51	41
921	NEUSEELAND	-	-	4	20
6420	KALK	7	1 653	7 585	5 608
260	MEMELLAND	52	142	-	-
270	FINNLAND	-	-	298	281
291	NORWEGEN-SKAGERRAK	-	-	120	261
294	NORWEGEN-NORDSEE, ATLANTIK	-	-	210	90
326	GROSSBRITANNIEN-NORDSEE	-	-	3	42

GUETERVERKEHR UEBER SEE

NACH GUETERARTEN UND VERKEHRSBEZIRKEN

GUETERARTEN UND VERKEHRSBEZIRKE		MENGEN IN TONNEN			
STATISTISCHE NR.		E M P F A N G		V E R S A N D	
		1978	1979	1978	1979
340	IRLAND	-	-	169	144
500	GRIECHENLAND	-	-	29	81
601	AEGYPTEN AM MITTELMEER	-	-	4	20
632	GHANA	-	-	10	112
635	NIGERIA	-	-	245	55
637	KAMERUN	-	-	40	20
645	ZAIRE	-	-	76	8
651	NAMIBIA	-	-	10	20
652	REPUBLIK SUEDAFRICA	-	-	1 549	1 692
662	MADAGASKAR, KOMOREN	-	-	11	250
663	TANSANIA-TANGANJICA	-	-	562	82
666	KENIA	-	-	29	87
676	SUDAN	-	-	203	307
705	VEREINIGTE STAATEN-NOERDL. KAP HATTERAS	74	95	-	-
716	DOMINIKANISCHE REPUBLIK	-	-	118	35
725	COSTA RICA AM KARIBISCHEN MEER	-	-	35	13
729	VENEZUELA	-	-	210	194
764	EL SALVADOR	-	-	41	18
773	PERU	-	-	11	37
774	CHILE	-	-	205	190
804	ISRAEL-MITTELMEER	-	2	73	33
813	SAUDI - ARABIEN AM ROTEN MEER	-	-	-	37
815	JEMEN, DEM. VOLKSREPUBLIK	-	-	-	20
820	VEREINIGTE ARABISCHE EMIRATE	-	-	-	174
823	SAUDI - ARABIEN AM PERSISCHEN GOLF	-	-	263	133
834	SRI LANKA	-	-	-	1 276
837	MALAYSIA, BRUNEI	-	-	176	284
838	SINGAPUR	-	-	165	35
851	INDONESIEN	-	-	154	23
855	PHILIPPINEN	-	-	2 720	901
861	THAILAND	-	-	33	22
865	HONGKONG	-	-	772	1 493
871	CHINA (TAIWAN)	-	-	4	641
876	JAPAN	101	-	15	34
901	AUSTRALIEN	-	-	141	205
921	NEUSEELAND	-	-	395	299
6500	GIPS	230	259	9 312	9 861
013	HUSUM/NORDSEE	-	-	1 445	1 579
019	HELGOLAND	-	-	3	120
062	BREMISCHE HAEFEN	20	-	9	474
220	UEBR.HAEFEN I.BUNDESGBIET (OHNE O.A.VB)	-	-	256	-
260	MEMELLAND	-	-	153	-
270	FINNLAND	307	192	484	143
280	SCHWEDEN	96	172	122	36
291	NORWEGEN-SKAGERRAK	64	180	613	448
294	NORWEGEN-NORDSEE, ATLANTIK	6	9	120	155
301	DAENEMARK-OSTSEE, KATTEGATT	119	134	10	87
310	ISLAND	-	-	431	444
321	GROSSBRITANNIEN-WESTKUESTE	1	48	210	343
326	GROSSBRITANNIEN-NORDSEE	287	309	224	1 081
340	IRLAND	92	38	50	57
350	ROTTERDAM	-	73	33	71
360	ANTWERPEN	40	3	-	349
400	PORTUGAL	5 157	5 713	210	88
411	SPANIEN-ATLANTIK	10	-	80	7
412	SPANIEN-GOLF VON CADIZ	-	1	-	20
413	SPANIEN-MITTELMEER	-	348	-	6
500	GRIECHENLAND	-	-	56	16
510	TUERKEI	-	-	683	303
560	POLEN	-	-	32	-
575	SOWJETUNION-FINNBUSEN	-	57	58	132
601	AEGYPTEN AM MITTELMEER	-	-	118	282
602	LIBYEN	-	-	1 821	742
603	TUNESIEN	-	-	196	10
604	ALGERIEN	-	-	1 481	1 573
613	MAROKKO-ATLANTIK	-	-	-	1 136
622	SENEGAL	-	-	2	119
623	GAMBIA	-	-	22	103
624	GUINEA - BISSAU, KAP VERDE	-	-	99	12
628	SIERRA LEONE	-	-	199	46
629	LIBERIA	-	-	187	144
631	ELFENBEINKUESTE	-	-	8	91
632	GHANA	-	-	613	1 669
635	NIGERIA	-	-	7 867	537
637	KAMERUN	-	-	30	6
645	ZAIRE	-	-	-	79
651	NAMIBIA	-	-	-	100
652	REPUBLIK SUEDAFRICA	1	112	1 382	670
661	MOSAMBIK	-	-	31	10
663	TANSANIA-TANGANJICA	-	-	241	672
666	KENIA	-	-	372	223
674	AETHIOPIEN	-	-	109	3
676	SUDAN	-	-	448	256
702	KANADA-ATLANTIK	342	645	76	132
704	VEREINIGTE STAATEN-GROSSE SEEN	-	-	49	-
705	VEREINIGTE STAATEN-NOERDL. KAP HATTERAS	1 982	1 527	156	643
706	VEREINIGTE STAATEN-SUEDL. KAP HATTERAS	-	-	31	-
710	VEREINIGTE STAATEN-GOLF VON MEXIKO	16	-	129	-
711	MEXIKO AM GOLF VON MEXIKO	-	-	413	69
712	NIEDERLAENDISCHE ANTILLEN	-	-	120	40
714	BARBADOS, GRENADA, WESTINDIEN	-	-	51	55
716	DOMINIKANISCHE REPUBLIK	-	-	72	4
717	HAITI	-	-	46	57
720	TRINIDAD, TOBAGO	-	-	98	99
722	GUATEMALA AM KARIBISCHEN MEER	-	-	20	33
723	HONDURAS AM KARIBISCHEN MEER	-	-	11	272
727	PANAMAKANAL - ZONE AM KARIBISCHEN MEER	-	-	25	8

GÜTERVERKEHR ÜBER SEE

NACH GÜTERARTEN UND VERKEHRSBEZIRKEN

GÜTERARTEN UND VERKEHRSBEZIRKE

MENGEN IN TONNEN
E M P F A N G V E R S A N D

STATISTISCHE NR.		1978	1979	1978	1979
728	KOLUMBIEN AM KARIBISCHEN MEER	-	-	178	-
742	SURINAM	-	-	71	94
745	BRASILLEN-SUEDL. KAP SAN ROQUE	-	22	151	278
747	ARGENTINIEN	-	538	102	503
752	KANADA AM PAZIFIK	-	12	56	-
754	VEREINIGTE STAATEN AM PAZIFIK	-	38	329	196
764	EL SALVADOR	-	-	-	21
772	ECUADOR	-	-	52	41
773	PERU	-	-	135	297
774	CHILE	-	-	258	26
782	PARAGUAY	-	-	22	-
802	SYRIEN	-	-	10	1 298
803	LIBANON	-	10	52	101
804	ISRAEL-MITTELMEER	23	-	449	105
812	JORDANIEN	-	-	988	1 998
813	SAUDI - ARABIEN AM ROTEN MEER	-	-	1 083	3 186
816	OMAN	-	-	181	15
820	VEREINIGTE ARABISCHE EMIRATE	-	-	1 557	1 932
821	KATAR	-	-	246	872
822	BAHRAIN	-	-	385	392
823	SAUDI - ARABIEN AM PERSISCHEN GOLF	-	-	4 571	3 951
824	KUWAIT	-	-	1 168	722
825	IRAK	-	-	68	127
826	IRAN	-	-	1 861	499
830	PAKISTAN	3	-	250	10
831	INDIEN-ARABISCHES MEER	34	5	74	16
832	INDIEN-GOLF VON BENGALEN	-	44	113	174
833	BANGLADESCH	-	-	82	34
834	SRI LANKA	-	-	53	8
836	BIRMA	-	-	354	139
837	MALAYSIA, BRUNEI	-	-	66	23
838	SINGAPUR	-	-	107	201
851	INDONESIEN	-	-	38	735
855	PHILIPPINEN	-	-	24	497
861	THAILAND	1	54	30	4
864	VIETNAM NOERDL. TEIL	-	-	230	6
865	HONGKONG	22	12	309	113
871	CHINA (TAIWAN)	12	78	48	75
872	VOLKSREPUBLIK CHINA	21	458	7	2
875	KOREA, REPUBLIK	-	21	14	30
876	JAPAN	455	244	738	2 284
901	AUSTRALIEN	-	-	1 108	722
915	FIDSCHI, TONGA, SALOMÖNEN	-	-	26	73
916	FRANZOESISCH - POLYNESIEN	-	-	2 926	20
921	NEUSEELAND	34	178	5	78
6910	BAUSTOFFE U.A. WAREN A. STEIN, GIPS, ZEMENT	9 145	11 275	42 461	37 827
062	BREMISCHE HAEFEN	157	276	132	573
260	MEMELLAND	-	-	151	39
270	FINNLAND	84	285	2 074	1 790
280	SCHWEDEN	27	112	79	190
291	NORWEGEN-SKAGERRAK	6	33	1 813	1 642
294	NORWEGEN-NORDSEE, ATLANTIK	21	422	322	227
301	DAENEMARK-OSTSEE, KATTEGATT	195	203	47	802
310	ISLAND	4	-	316	429
321	GROSSBRITANNIEN-WESTKÜSTE	18	22	475	989
326	GROSSBRITANNIEN-NORDSEE	505	387	450	911
340	IRLAND	36	101	392	492
350	ROTTERDAM	99	136	1 729	1 931
360	ANTWERPEN	48	-	29	4
361	UEBRIGES BELGIEN	-	-	-	157
400	PORTUGAL	16	55	4 187	3 867
411	SPANIEN-ATLANTIK	-	-	2 131	1 256
412	SPANIEN-GOLF VON CADIZ	1	21	693	75
413	SPANIEN-MITTELMEER	690	1 180	87	47
430	MALTA	-	-	-	24
500	GRIECHENLAND	-	-	385	1 040
510	TUERKEI	-	-	87	594
560	POLEN	94	121	-	-
601	AEGYPTEN AM MITTELMEER	-	-	2 520	4 080
602	LIBYEN	-	-	567	1 239
603	TUNESIEN	-	-	1 076	405
604	ALGERIEN	-	-	1 613	954
613	MAROKKO-ATLANTIK	-	-	693	1 893
614	KANARISCHE INSELN	-	-	57	199
622	SENEGAL	-	-	158	80
623	GAMBIA	-	-	19	29
627	GUINEA	-	-	404	391
628	SIERRA LEONE	-	-	126	186
629	LIBERIA	-	-	332	131
631	ELFENBEINKÜSTE	-	-	292	677
632	GHANA	-	-	1 592	1 124
633	TOGO	-	-	10	35
635	NIGERIA	-	-	5 894	2 682
637	KAMERUN	-	-	317	533
645	ZAIRE	-	-	831	486
646	ANGOLA	-	-	1	308
651	NAMIBIA	-	-	515	556
652	REPUBLIK SÜDAFRIKA	-	1	5 336	2 734
661	MOSAMBIK	-	-	227	47
662	MADAGASKAR, KOMOREN	-	-	27	75
663	TANSANIA-TANGANJIKA	55	-	2 229	1 720
665	MAURITIUS, SESCHELLEN	-	-	107	24
666	KENIA	-	-	1 257	527
671	SOMALIA	-	-	28	-
674	ÄTHIOPIEN	-	-	827	779
676	SUDAN	-	-	355	73
702	KANADA-ATLANTIK	-	442	962	1 072

GÜTERVERKEHR ÜBER SEE

NACH GÜTERARTEN UND VERKEHRSBEZIRKEN

GÜTERARTEN UND VERKEHRSBEZIRKE

STATISTISCHE
NR.MENGEN IN TONNEN
E M P F A N G V E R S A N D

1978 1979 1978 1979

703	KANADA-GROSSE SEEN	-	-	25	-
704	VEREINIGTE STAATEN-GROSSE SEEN	-	-	43	2
705	VEREINIGTE STAATEN-NOERDL. KAP HATTERAS	138	330	3 242	1 822
706	VEREINIGTE STAATEN-SUEDL. KAP HATTERAS	195	-	378	7
710	VEREINIGTE STAATEN-GOLF VON MEXIKO	-	12	117	740
711	MEXIKO AM GOLF VON MEXIKO	2	-	230	300
712	NIEDERLAENDISCHE ANTILLEN	-	-	90	130
713	GUADELOUPE, MARTINIQUE	-	-	18	72
714	BARBADOS, GRENADA, WESTINDIEN	-	-	68	34
715	PUERTO RICO	-	-	163	189
716	DOMINIKANISCHE REPUBLIK	-	-	43	25
720	TRINIDAD, TOBAGO	-	-	183	303
722	GUATEMALA AM KARIBISCHEN MEER	-	-	24	11
727	PANAMAKANAL - ZONE AM KARIBISCHEN MEER	-	-	456	-
728	KOLUMBIEN AM KARIBISCHEN MEER	-	-	333	783
729	VENEZUELA	-	-	814	7 447
741	GUYANA	-	-	709	-
742	SURINAM	-	-	928	714
745	BRASILIEN-SUEDL. KAP SAN ROQUE	313	34	1 172	2 353
746	URUGUAY	-	2	1	242
747	ARGENTINIEN	-	-	2 180	1 390
752	KANADA AM PAZIFIK	-	-	390	788
754	VEREINIGTE STAATEN AM PAZIFIK	-	5	790	1 276
764	EL SALVADOR	-	-	9	27
771	KOLUMBIEN AM PAZIFIK	-	-	584	428
772	ECUADOR	-	-	415	260
773	PERU	-	-	1 722	661
774	CHILE	-	-	2 695	674
782	PARAGUAY	-	-	6	43
801	ZYPERN	-	-	47	20
802	SYRIEN	-	-	255	271
803	LIBANON	-	-	628	585
804	ISRAEL-MITTELMEER	51	5	170	92
812	JORDANIEN	-	-	427	218
813	SAUDI - ARABIEN AM ROTEN MEER	-	-	908	5 930
814	JEMEN, ARAB. REPUBLIK	-	-	1 093	116
816	OMAN	-	-	714	44
820	VEREINIGTE ARABISCHE EMIRATE	-	-	3 839	3 157
821	KATAR	-	-	-	68
822	BAHRAIN	-	-	727	867
823	SAUDI - ARABIEN AM PERSISCHEN GOLF	-	-	4 600	3 689
824	KUWAIT	-	-	2 632	3 087
825	IRAK	-	-	3 627	3 076
826	IRAN	-	-	3 635	602
830	PAKISTAN	-	-	683	1 084
831	INDIEN-ARABISCHES MEER	-	116	147	312
832	INDIEN-GOLF VON BENGALEN	13	-	108	2 187
833	BANGLADESCH	-	-	77	701
834	SRI LANKA	82	319	201	150
836	BIRMA	-	-	190	1 264
837	MALAYSIA, BRUNEI	-	-	463	380
838	SINGAPUR	5 962	5 320	926	1 415
851	INDONESIEN	2	-	1 453	4 592
855	PHILIPPINEN	-	71	140	259
861	THAILAND	733	341	-	462
864	VIETNAM NOERDL. TEIL	-	-	-	25
865	HONGKONG	304	753	950	1 753
871	CHINA (TAIWAN)	64	37	2 619	1 482
874	KOREA, DEM. VOLKSREPUBLIK	-	-	1 662	-
875	KOREA, REPUBLIK	120	4 182	-	2 786
876	JAPAN	23 860	15 089	396	642
901	AUSTRALIEN	-	-	2 640	4 112
915	FIDSCHI, TONGA, SALOMONEN	-	-	150	269
916	FRANZOESISCH - POLYNESIEN	-	-	1 812	1 786
921	NEUSEELAND	-	-	548	316
6920	GROBKERAMISCHE U. FEUERFESTE BAUSTOFFE	33 895	30 454	100 291	108 690
310	ISLAND	-	-	50	-
728	KOLUMBIEN AM KARIBISCHEN MEER	-	-	51	-
824	KUWAIT	-	-	70	-
7110	NATUERLICHER NATRONALPETER	5	-	186	-
350	ROTTERDAM	630	5 964	-	-
360	ANTWERPEN	-	-	14 806	-
576	SOWJETUNION-EIS- UND WEISSES MEER	672 480	701 397	-	-
603	TUNESIEN	84 995	28 299	-	-
604	ALGERIEN	43 061	46 619	-	-
613	MAROKKO-ATLANTIK	62 048	229 104	-	-
633	TOGO	60 715	77 736	-	-
652	REPUBLIK SUEDAFRIKA	2 762	-	-	-
710	VEREINIGTE STAATEN-GOLF VON MEXIKO	179 408	176 529	-	-
804	ISRAEL-MITTELMEER	1 542	-	-	-
872	VOLKSREPUBLIK CHINA	-	101	-	-
7120	ROHPHOSPHATE	1 107 641	1 265 749	14 810	4
321	GROSSBRITANNIEN-WESTKUESTE	-	-	-	10 406
326	GROSSBRITANNIEN-NORDSEE	-	-	20	30 202
837	MALAYSIA, BRUNEI	-	-	150	-
838	SINGAPUR	-	-	667	2 050
901	AUSTRALIEN	-	-	18	277
7130	KALIROHSALZE	-	-	865	42 935

G U E T E R V E R K E H R U E B E R S E E
N A C H G U E T E R A R T E N U N D V E R K E H R S B E Z I R K E N

G U E T E R A R T E N U N D V E R K E H R S B E Z I R K E		M E N G E N I N T O N N E N			
S T A T I S T I S C H E N R.		E M P F A N G		V E R S A N D	
		1978	1979	1978	1979
062	BREMISCHE HAEFEN	-	66	-	-
645	ZAIRE	-	-	500	-
754	VEREINIGTE STAATEN AM PAZIFIK	-	471	-	-
872	VOLKSREPUBLIK CHINA	-	714	-	-
7190	NATUERL. NICHTMINERAL. DUENGEMITTEL	78	1 278	521	5
361	UEBRIGES BELGIEN	-	5 939	-	-
601	AEGYPTEN AM MITTELMEER	-	2 500	-	-
813	SAUDI - ARABIEN AM ROTEN MEER	-	-	111	-
7210	PHOSPHATSCHLACKEN U. THOMASMEHL	-	8 447	124	21
270	FINNLAND	-	-	438	420
280	SCHWEDEN	-	-	-	988
294	NORWEGEN-NORDSEE, ATLANTIK	503	-	-	-
301	DAENEMARK-OSTSEE, KATTEGATT	-	-	932	396
351	AMSTERDAM	-	720	-	-
353	UEBRIGE NIEDERLANDE	-	2 200	-	-
360	ANTWERPEN	699	-	20	-
510	TUERKEI	-	-	151	-
603	TUNESIEN	5 670	9 257	-	21
613	MAROKKO-ATLANTIK	-	19 359	-	-
633	TOGO	860	-	-	-
652	REPUBLIK SUEDAFRICA	36	2 098	10	-
663	TANSANIA-TANGANJICA	-	-	-	26
666	KENIA	-	-	117	-
706	VEREINIGTE STAATEN-SUEDL. KAP HATTERAS	28 470	23 732	-	-
710	VEREINIGTE STAATEN-GOLF VON MEXIKO	215 381	192 093	-	-
742	SURINAM	-	-	-	125
804	ISRAEL-MITTELMEER	9 086	6 974	-	5
837	MALAYSIA, BRUNEI	-	-	50	-
865	HONGKONG	-	102	-	-
7220	SONST. PHOSPHATDUENGEMITTEL	260 705	256 535	1 771	2 030
062	BREMISCHE HAEFEN	2 005	-	-	-
230	DDR (KUESTENHAEFEN)	-	-	-	2 920
270	FINNLAND	-	-	40 927	60 284
280	SCHWEDEN	-	-	134 467	110 400
291	NORWEGEN-SKAGERRAK	-	-	39 495	12 840
294	NORWEGEN-NORDSEE, ATLANTIK	-	-	38 143	33 958
301	DAENEMARK-OSTSEE, KATTEGATT	-	-	31 409	3 066
321	GROSSBRITANNIEN-WESTKUESTE	-	-	68 754	53 486
326	GROSSBRITANNIEN-NORDSEE	-	-	89 852	130 166
340	IRLAND	-	-	91 098	176 179
350	ROTTERDAM	-	-	112	454
353	UEBRIGE NIEDERLANDE	-	450	-	3 975
360	ANTWERPEN	-	-	103	16 367
361	UEBRIGES BELGIEN	-	-	-	1 868
400	PORTUGAL	-	-	4 963	5 881
451	ITALIEN-NOERDLICHE ADRIA	-	-	-	5 600
481	JUGOSLAWIEN AN DER ADRIA	-	-	12 909	2 850
500	GRIECHENLAND	-	-	19 621	17 880
601	AEGYPTEN AM MITTELMEER	-	-	30	-
602	LIBYEN	-	-	80	10
603	TUNESIEN	-	-	23	-
612	WESTSAHARA	-	-	37 224	-
613	MAROKKO-ATLANTIK	-	-	-	5 715
622	SENEGAL	-	-	6 504	1
627	GUINEA	-	-	-	400
628	SIERRA LEONE	-	-	507	110
629	LIBERIA	-	-	373	982
631	ELFENBEINKUESTE	-	-	26	-
632	GHANA	-	-	338	179
634	BENIN	-	-	650	2 232
635	NIGERIA	-	-	727	179
637	KAMERUN	-	-	-	5 394
643	GABUN	-	-	-	148
644	VOLKSREPUBLIK KONGO	-	-	1 250	400
645	ZAIRE	-	-	900	-
646	ANGOLA	-	-	2 510	137
651	NAMIBIA	-	-	237	-
652	REPUBLIK SUEDAFRICA	-	-	86 818	35 800
661	MOSAMBIK	-	-	729	100
662	MADAGASKAR, KOMOREN	-	-	12	1 376
663	TANSANIA-TANGANJICA	-	-	2 759	228
665	MAURITIUS, SESCHELLEN	-	-	20	-
666	KENIA	-	-	602	86
671	SOMALIA	-	-	-	50
674	ÄTHIOPIEN	-	-	-	31
702	KANADA-ATLANTIK	-	4	71	-
705	VEREINIGTE STAATEN-NOERDL. KAP HATTERAS	-	-	20 765	23 818
706	VEREINIGTE STAATEN-SUEDL. KAP HATTERAS	-	-	20 583	658
711	MEXIKO AM GOLF VON MEXIKO	-	-	112	1 603
713	GUADELOUPE, MARTINIQUE	-	-	100	50
714	BARBADOS, GRENADA, WESTINDIEN	-	-	102	40
715	PUERTO RICO	-	-	-	3 000
716	DOMINIKANISCHE REPUBLIK	-	-	5 325	15
718	KUBA	-	-	53 799	39 400
719	JAMAICA	-	-	-	25
720	TRINIDAD, TOBAGO	-	-	834	2 456
723	HONDURAS AM KARIBISCHEN MEER	-	-	1 837	4 504
725	COSTA RICA AM KARIBISCHEN MEER	-	-	3 607	4 300
726	PANAMA AM KARIBISCHEN MEER	-	-	8 208	3 563
728	KOLUMBIEN AM KARIBISCHEN MEER	-	-	28 956	18 610
729	VENEZUELA	-	-	165	101

GÜTERVERKEHR ÜBER SEE

NACH GÜTERARTEN UND VERKEHRSBEZIRKEN

GÜTERARTEN UND VERKEHRSBEZIRKE

MENGEN IN TONNEN
E M P F A N G V E R S A N D

STATISTISCHE NR.		1978	1979	1978	1979
741	GUYANA	-	-	23	25
742	SURINAM	-	-	566	1 300
744	BRASILLEN-NÖRDL. KAP SAN ROQUE	-	-	51	-
745	BRASILLEN-SÜEDL. KAP SAN ROQUE	-	-	151 856	224 663
746	URUGUAY	-	-	1 825	913
747	ARGENTINIEN	-	-	9 136	6 890
754	VEREINIGTE STAATEN AM PAZIFIK	-	-	3 961	-
761	MEXIKO AM PAZIFIK	-	-	20 000	803
764	EL SALVADOR	-	-	35	12 500
766	COSTA RICA AM PAZIFIK	-	-	2 121	5 191
767	PANAMA AM PAZIFIK	-	-	-	1 523
771	KOLUMBIEN AM PAZIFIK	-	-	87	278
772	ECUADOR	-	-	7 910	7 977
773	PERU	-	-	7 415	3 258
774	CHILE	-	-	100	5 008
803	LIBANON	-	-	502	50
804	ISRAEL-MITTELMEER	-	-	12	60
813	SAUDI - ARABIEN AM ROTEN MEER	-	-	60	-
814	JEMEN, ARAB. REPUBLIK	-	-	121	-
820	VEREINIGTE ARABISCHE EMIRATE	-	-	74	-
822	BAHRAIN	-	-	51	-
830	PAKISTAN	-	-	2 213	36
831	INDIEN-ARABISCHES MEER	-	-	247 521	147 834
832	INDIEN-GOLF VON BENGALEN	-	-	83 961	228 728
833	BANGLADESCH	-	-	27	1
836	BIRMA	-	-	2 714	353
837	MALAYSIA, BRUNEI	-	-	10 000	999
838	SINGAPUR	-	-	160 636	232 118
851	INDONESIEN	-	-	361	24 015
855	PHILIPPINEN	-	-	4 740	164
861	THAILAND	-	-	9 082	14 575
865	HONGKONG	-	-	28	66
871	CHINA (TAIWAN)	-	-	74	-
872	VOLKSREPUBLIK CHINA	-	-	96 016	53 342
874	KOREA, DEM. VOLKSREPUBLIK	-	-	3 325	2 700
875	KOREA, REPUBLIK	-	-	2 148	302
876	JAPAN	-	-	95 701	110 094
901	AUSTRALIEN	-	-	643	1 489
911	PAPUA - NEUGUINEA	-	-	163	652
915	FIDSCHI, TONGA, SALOMONEN	-	-	1 105	1 027
916	FRANZÖSISCH - POLYNESIEN	-	-	310	181
921	NEUSEELAND	-	-	432	675
7230	KALIDUENGEMITTEL	2 005	454	1 785 799	1 883 698
220	UEBR. HAEFEN I. BUNDESGBIET (OHNE O.A.-VB)	2 252	-	-	-
260	MEMELLAND	-	-	-	105
270	FINNLAND	-	2 600	52	93
280	SCHWEDEN	-	-	24	1
291	NORWEGEN-SKAGERRAK	1 570	760	-	-
294	NORWEGEN-NORDSEE, ATLANTIK	1 800	-	-	-
301	DAENEMARK-ÖSTSEE, KATTEGATT	-	-	419	-
326	GROSSBRITANNIEN-NORDSEE	5 283	7 021	340	2 026
350	ROTTERDAM	-	1 675	-	-
351	AMSTERDAM	-	2 598	-	-
360	ANTWERPEN	652	1 150	-	-
361	UEBRIGES BELGIEN	7 680	4 723	4 122	-
400	PORTUGAL	6 158	1 810	5	-
411	SPANIEN-ATLANTIK	5 875	2 250	2 100	-
430	MALTA	-	-	-	113
500	GRIECHENLAND	-	-	353	-
520	RUMAENIEN	-	3 021	-	-
601	ÄGYPTEN AM MITTELMEER	-	-	4	35
604	ALGERIEN	-	-	-	31
613	MAROKKO-ATLANTIK	-	-	3	22
614	KANARISCHE INSELN	-	-	650	18 537
621	MAURETANIEN	-	-	250	-
629	LIBERIA	-	-	-	173
631	ELFENBEINKÜSTE	-	-	-	1 570
635	NIGERIA	-	-	369	139
646	ANGOLA	-	-	355	-
652	REPUBLIK SÜDAFRIKA	-	-	88	132
660	REUNION	-	-	1	300
662	MADAGASKAR, KOMOREN	-	-	1 630	290
663	TANSANIA-TANGANJICA	-	-	31	10
666	KENIA	-	-	226	70
674	ÄTHIOPIEN	-	-	-	409
676	SUDAN	-	-	129	27
705	VEREINIGTE STAATEN-NÖRDL. KAP HATTERAS	60	127	-	36
710	VEREINIGTE STAATEN-GOLF VON MEXIKO	4 986	26 727	-	76
711	MEXIKO AM GOLF VON MEXIKO	-	-	-	51
712	NIEDERLÄNDISCHE ANTILLEN	-	-	-	229
714	BARBADOS, GRENADA, WESTINDIEN	-	-	-	65
722	GUATEMALA AM KARIBISCHEN MEER	-	-	52	6
723	HONDURAS AM KARIBISCHEN MEER	-	-	-	959
725	COSTA RICA AM KARIBISCHEN MEER	-	-	5	25
726	PANAMA AM KARIBISCHEN MEER	-	-	-	1 509
728	KOLUMBIEN AM KARIBISCHEN MEER	-	-	29	225
729	VENEZUELA	-	-	82	68
742	SURINAM	-	-	84	225
745	BRASILLEN-SÜEDL. KAP SAN ROQUE	-	-	6 227	19 653
747	ARGENTINIEN	-	-	145	2 026
754	VEREINIGTE STAATEN AM PAZIFIK	155	-	-	-
764	EL SALVADOR	-	-	400	-
771	KOLUMBIEN AM PAZIFIK	-	-	20	12
773	PERU	-	-	709	774
774	CHILE	-	-	524	27
815	JEMEN, DEM. VOLKSREPUBLIK	-	-	-	1 003
820	VEREINIGTE ARABISCHE EMIRATE	-	-	-	151

G U E T E R V E R K E H R U E B E R S E E
N A C H G U E T E R A R T E N U N D V E R K E H R S B E Z I R K E N

G U E T E R A R T E N U N D V E R K E H R S B E Z I R K E

M E N G E N I N T O N N E N
E M P F A N G V E R S A N D

STATISTISCHE NR.		1978	1979	1978	1979
830	PAKISTAN	-	-	-	22
832	INDIEN-GOLF VON BENGALEN	-	-	-	56
836	BIRMA	-	-	409	46
837	MALAYSIA, BRUNEI	-	-	180	219
838	SINGAPUR	-	-	27 078	890
851	INDONESIEN	-	-	1 222	51
855	PHILIPPINEN	-	-	171	3
861	THAILAND	-	-	22	1 732
871	CHINA (TAIWAN)	-	-	587	-
876	JAPAN	-	11	396	289
901	AUSTRALIEN	-	-	46	54
911	PAPUA - NEUGUINEA	-	-	16	216
915	FIDSCHI, TONGA, SALOMONEN	-	-	75	-
916	FRANZESISCH - POLYNESIEN	-	-	-	450
921	NEUSEELAND	-	-	290	116
7241	AMMONIUMSULFAT, AMMON-, KALK-, K. AMMONSALPE	36 474	54 473	49 973	55 409
280	SCHWEDEN	-	1	1	866
291	NORWEGEN-SKAGERRAK	361	1	-	101
301	DAENEMARK-OSTSEE, KATTEGATT	-	-	644	18
310	ISLAND	-	-	1	251
321	GROSSBRITANNIEN-WESTKUESTE	-	-	1 454	1 635
326	GROSSBRITANNIEN-NORDSEE	-	-	13 419	8 591
340	IRLAND	-	-	650	-
398	MARSEILLE, KORSIKA	-	-	-	400
400	PORTUGAL	-	-	6 305	3 975
413	SPANIEN-MITTELMEER	-	-	4 851	-
430	MALTA	-	-	-	109
603	TUNESIEN	-	-	20	30
604	ALGERIEN	-	-	-	64
613	MAROKKO-ATLANTIK	-	-	-	26
622	SENEGAL	-	-	1 000	-
624	GUINEA - BISSAU, KAP VERDE	-	-	35	-
628	SIERRA LEONE	-	-	200	150
629	LIBERIA	-	-	-	427
631	ELFENBEINKUESTE	-	-	201	4 150
634	BENIN	-	-	1 942	-
635	NIGERIA	-	-	2 691	50
644	VOLKSREPUBLIK KONGO	-	-	-	1 672
645	ZAIRE	-	-	1 292	1 005
652	REPUBLIK SUEDAFRIKA	-	-	47	15 786
661	MOSAMBIK	-	-	-	3 250
662	MADAGASKAR, KOMOREN	-	-	730	5 706
663	TANSANIA-TANGANJIKA	-	-	405	601
665	MAURITIUS, SESCHELLEN	-	-	600	888
666	KENIA	-	-	591	-
671	SOMALIA	-	-	-	1 000
674	AETHIOPIEN	-	-	-	144
676	SUDAN	-	-	-	410
705	VEREINIGTE STAATEN-NOERDL. KAP HATTERAS	-	-	49 948	68
706	VEREINIGTE STAATEN-SUEDL. KAP HATTERAS	-	-	30	-
711	MEXIKO AM GOLF VON MEXIKO	-	-	28	20 102
714	BARBADOS, GRENADA, WESTINDIEN	-	-	233	-
720	TRINIDAD, TOBAGO	-	-	1 366	-
722	GUATEMALA AM KARIBISCHEN MEER	-	-	-	4 400
723	HONDURAS AM KARIBISCHEN MEER	-	-	3 825	6 026
725	COSTA RICA AM KARIBISCHEN MEER	-	-	1 919	-
726	PANAMA AM KARIBISCHEN MEER	-	-	1 790	7 116
727	PANAMAKANAL - ZONE AM KARIBISCHEN MEER	-	-	2 667	-
728	KOLUMBIEN AM KARIBISCHEN MEER	-	-	5 101	31 953
729	VENEZUELA	-	-	204	3 021
744	BRASILIEN-NOERDL. KAP SAN ROQUE	-	-	40	-
745	BRASILIEN-SUEDL. KAP SAN ROQUE	-	-	5 552	15 084
747	ARGENTINIEN	-	-	691	573
761	MEXIKO AM PAZIFIK	-	-	19 432	-
764	EL SALVADOR	-	-	700	-
766	COSTA RICA AM PAZIFIK	-	-	2	4 261
767	PANAMA AM PAZIFIK	-	-	2 345	1 026
772	ECUADOR	-	-	20	1
804	ISRAEL-MITTELMEER	54	18	18	11
820	VEREINIGTE ARABISCHE EMIRATE	-	-	-	45
822	BAHRAIN	-	-	210	-
831	INDIEN-ARABISCHES MEER	-	-	6	11 048
837	MALAYSIA, BRUNEI	-	-	-	11 769
838	SINGAPUR	-	-	27	5 500
851	INDONESIEN	-	-	9 202	4 888
861	THAILAND	-	-	2 707	18 700
865	HONGKONG	-	-	223	288
871	CHINA (TAIWAN)	-	-	-	65
901	AUSTRALIEN	-	-	1 655	976
911	PAPUA - NEUGUINEA	-	-	259	100
915	FIDSCHI, TONGA, SALOMONEN	-	-	410	200
916	FRANZOESISCH - POLYNESIEN	-	-	-	875
921	NEUSEELAND	-	-	178	502
7242	ANDERE STICKSTOFFDUENGEMITTEL	415	20	147 937	199 934
270	FINNLAND	-	3	10	679
280	SCHWEDEN	-	-	-	294
301	DAENEMARK-OSTSEE, KATTEGATT	-	-	-	54
310	ISLAND	-	-	200	-
326	GROSSBRITANNIEN-NORDSEE	-	1 687	2 128	689
340	IRLAND	-	-	-	595
380	FRANKREICH-KANAL	-	-	1 500	20
400	PORTUGAL	-	-	11	21
411	SPANIEN-ATLANTIK	1 863	-	-	-
430	MALTA	-	1	321	2

GUETERVERKEHR UEBER SEE

NACH GUETERARTEN UND VERKEHRSBEZIRKEN

GUETERARTEN UND VERKEHRSBEZIRKE

STATISTISCHE NR.		MENGEN IN TONNEN			
		E M P F A N G		V E R S A N D	
		1978	1979	1978	1979
603	TUNESIEN	-	-	101	-
622	SENEGAL	-	-	50	-
628	SIERRA LEONE	-	-	-	201
629	LIBERIA	-	-	106	352
631	ELFENBEINKUESTE	-	-	100	803
632	GHANA	-	-	43	17
633	TOGO	-	-	240	-
637	KAMERUN	-	-	-	65
643	GABUN	-	-	-	68
645	ZAIRE	-	-	520	210
652	REPUBLIK SUEDAFRIKA	18	18	847	27
662	MADAGASKAR, KOMOREN	-	-	1 459	600
663	TANSANIA-TANGANJICA	-	-	82	19
666	KENIA	-	-	106	18
674	AETHIOPIEN	-	-	274	60
676	SUDAN	-	-	25	-
705	VEREINIGTE STAATEN-NOERDL. KAP HATTERAS	1 093	1 284	45	2
711	MEXIKO AM GOLF VON MEXIKO	-	-	3	39
718	KUBA	-	-	-	4 000
720	TRINIDAD, TOBAGO	-	-	1 014	201
725	COSTA RICA AM KARIBISCHEN MEER	-	-	45	10
729	VENEZUELA	-	-	-	58
742	SURINAM	-	-	450	-
745	BRASILLEN-SUEDL. KAP SAN ROQUE	-	-	9 122	105
746	URUGUAY	-	-	70	31
747	ARGENTINIEN	-	23	190	1 045
754	VEREINIGTE STAATEN AM PAZIFIK	105	857	-	-
764	EL SALVADOR	-	-	18	6 620
772	ECUADOR	-	-	1	28
804	ISRAEL-MITTELMEER	-	577	17	-
813	SAUDI - ARABIEN AM ROTEN MEER	-	-	364	295
820	VEREINIGTE ARABISCHE EMIRATE	-	-	-	226
826	IRAN	-	-	155	-
831	INDIEN-ARABISCHES MEER	-	-	618	-
836	BIRMA	-	-	-	30
837	MALAYSIA, BRUNEI	-	-	2	12 728
838	SINGAPUR	-	-	21	4
851	INDONESIEN	-	-	6 918	9 523
861	THAILAND	-	-	20	-
865	HONGKONG	-	-	-	50
871	CHINA (TAIWAN)	-	-	1 047	7
875	KOREA, REPUBLIK	-	-	420	-
901	AUSTRALIEN	-	-	147	342
911	PAPUA - NEUGUINEA	-	-	-	569
916	FRANZOESISCH - POLYNESIEN	-	-	625	350
918	NEUE HEBRIDEN	-	-	-	60
921	NEUSEELAND	-	-	88	181
7290	MISCHDUENGER U.A.CHEM.AUFBE.DUENGEMITTEL	3 099	4 518	29 560	41 360
034	BRAKE	-	-	52 971	77 535
062	BREMISCHE HAEFEN	-	-	-	20
260	MEMELLAND	-	-	22	-
270	FINNLAND	-	-	2	5 035
280	SCHWEDEN	-	-	15	16 895
291	NORWEGEN-SKAGERRAK	-	47	-	1 381
301	DAENEMARK-OSTSEE, KATTEGATT	-	-	-	36
321	GROSSBRITANNIEN-WESTKUESTE	-	-	-	20
326	GROSSBRITANNIEN-NORDSEE	-	-	1 915	2 212
340	IRLAND	-	-	-	7 118
350	ROTTERDAM	-	-	27 820	12 903
361	UEBRIGES BELGIEN	-	-	17 902	-
400	PORTUGAL	-	-	48 336	-
412	SPANIEN-GOLF VON CADIZ	-	-	64 693	55 103
413	SPANIEN-MITTELMEER	-	-	6 100	35 364
448	ITALIEN-SUEDLICHE ADRIA	-	-	2 000	-
451	ITALIEN-NOERDLICHE ADRIA	-	-	10 000	5 512
500	GRIECHENLAND	-	-	3 140	6 125
510	TUERKEI	-	-	44 641	60 208
560	POLEN	-	-	-	21
601	AEGYPTEN AM MITTELMEER	-	-	-	20
635	NIGERIA	-	-	750	2
651	NAMIBIA	-	-	25 600	36 255
652	REPUBLIK SUEDAFRIKA	-	-	-	132
666	KENIA	-	-	-	23
702	KANADA-ATLANTIK	-	-	-	12 087
705	VEREINIGTE STAATEN-NOERDL. KAP HATTERAS	-	-	-	26
711	MEXIKO AM GOLF VON MEXIKO	-	-	-	164
728	KOLUMBIEN AM KARIBISCHEN MEER	-	-	-	7 430
745	BRASILLEN-SUEDL. KAP SAN ROQUE	-	-	-	69
747	ARGENTINIEN	-	-	-	28
834	SRI LANKA	-	-	20	5
836	BIRMA	-	-	3	36
851	INDONESIEN	-	-	-	71
872	VOLKSREPUBLIK CHINA	-	-	-	63
875	KOREA, REPUBLIK	-	-	-	20
901	AUSTRALIEN	-	-	3	154
8110	SCHWEFELSAEURE	-	47	305 942	342 237
220	UEBR.HAEFEN I.BUNDESGBIET (OHNE D.A.VB)	-	-	766	-
230	DDR(KUESTENHAEFEN)	-	1 538	-	-
260	MEMELLAND	-	-	511	5
280	SCHWEDEN	169	210	-	-
291	NORWEGEN-SKAGERRAK	-	-	42	20
294	NORWEGEN-NORDSEE, ATLANTIK	-	-	709	906
310	ISLAND	-	-	326	31
326	GROSSBRITANNIEN-NORDSEE	-	-	1	2 905

GUETERVERKEHR UEBER SEE

NACH GUETERARTEN UND VERKEHRSBEZIRKEN

GUETERARTEN UND VERKEHRSBEZIRKE		MENGEN IN TONNEN			
STATISTISCHE NR.		E M P F A N G		V E R S A N D	
		1978	1979	1978	1979
350	ROTTERDAM	-	1 999	-	2
353	UEBRIGE NIEDERLANDE	-	-	-	3 149
360	ANTWERPEN	-	-	102	100
398	MARSEILLE, KORSIKA	4 548	3 692	-	-
456	SARDINIEN	-	-	6 753	-
510	TUERKEI	-	-	-	9 701
560	POLEN	42	155	-	-
575	SOWJETUNION-FINNBUSEN	-	-	-	705
601	AEgypten AM MITTELMEER	-	18	-	4 657
602	LIBYEN	-	-	-	267
604	ALGERIEN	-	-	21	-
622	SENEGAL	-	-	983	2 088
623	GAMBIA	-	-	14	42
628	SIERRA LEONE	-	-	368	597
629	LIBERIA	-	-	149	138
631	ELFENBEINKUESTE	-	-	1 179	2 605
632	GHANA	-	-	716	658
633	TOGO	-	-	567	486
634	BENIN	-	-	1 352	889
635	NIGERIA	-	-	5 405	6 958
637	KAMERUN	-	-	800	523
643	GABUN	-	-	71	164
644	VOLKSREPUBLIK KONGO	-	-	61	214
645	ZAIRE	-	-	104	366
646	ANGOLA	-	-	51	218
651	NAMIBIA	-	-	829	200
652	REPUBLIK SUEDEAFRIKA	-	-	2 269	155
661	MOSAMBIK	37	-	1 526	255
662	MADAGASKAR, KOMOREN	-	-	1 823	1 581
663	TANSANIA-TANGANJIKA	-	-	3 265	1 743
664	TANSANIA-SANSIBAR	-	-	409	-
665	MAURITIUS, SESCHELLEN	-	-	12	118
666	KENIA	-	-	868	1 151
671	SOMALIA	-	-	-	51
674	AETHIOPIEN	-	-	81	652
676	SUDAN	-	-	267	512
677	AEgypten AM ROTEN MEER	-	-	-	82
702	KANADA-ATLANTIK	-	-	20	19
711	MEXIKO AM GOLF VON MEXIKO	-	-	24	20
719	JAMAICA	-	-	63	20
720	TRINIDAD, TOBAGO	-	-	55	22
722	GUATEMALA AM KARIBISCHEN MEER	-	-	95	132
725	COSTA RICA AM KARIBISCHEN MEER	-	-	73	22
729	VENEZUELA	-	-	50	-
741	GUYANA	-	-	-	25
744	BRASILIE-NOERDL. KAP SAN ROQUE	-	-	210	-
745	BRASILIE-SUEDL. KAP SAN ROQUE	-	31	3 167	394
746	URUGUAY	-	-	63	103
747	ARGENTINIEN	-	-	102	157
764	EL SALVADOR	-	-	25	46
772	ECUADOR	-	-	287	-
773	PERU	-	-	46	73
774	CHILE	-	-	60	25
812	JORDANIEN	-	-	7	53
814	JEMEN, ARAB. REPUBLIK	-	-	-	105
815	JEMEN, DEM. VOLKSREPUBLIK	-	-	11	21
816	OMAN	-	-	31	-
820	VEREINIGTE ARABISCHE EMIRATE	-	-	161	1
822	BAHRAIN	-	-	10	183
825	IRAK	-	-	1	1 958
826	IRAN	-	-	1 200	137
831	INDIEN-ARABISCHES MEER	202	554	-	749
832	INDIEN-GOLF VON BENGALEN	2	-	-	693
833	BANGLADESCH	-	-	223	96
834	SRI LANKA	-	-	214	-
836	BIRMA	-	-	325	947
837	MALAYSIA, BRUNEI	-	-	-	434
838	SINGAPUR	-	-	4	5 667
851	INDONESIEN	-	-	596	1 889
855	PHILIPPINEN	-	-	-	1 011
861	THAILAND	-	-	50	307
865	HONGKONG	-	-	109	581
872	VOLKSREPUBLIK CHINA	-	-	11 808	10 379
875	KOREA, REPUBLIK	-	-	287	127
876	JAPAN	2	3	470	-
901	AUSTRALIEN	-	-	6 606	43
911	PAPUA - NEUGUINEA	-	-	-	20
917	WESTSAMOA	-	-	82	26
921	NEUSEELAND	-	-	-	65
8120	AETZNATRON	5 002	8 200	58 959	71 484
270	FINNLAND	-	-	-	589
280	SCHWEDEN	-	21	5	320
291	NORWEGEN-SKAGERRAK	-	-	16	35
310	ISLAND	-	-	729	793
326	GROSSBRITANNIEN-NORDSEE	-	-	1	25
350	ROTTERDAM	1 018	-	-	4
360	ANTWERPEN	-	2 933	-	-
430	MALTA	-	-	20	55
530	BULGARIEN	1 270	3 430	-	-
560	POLEN	602	-	1	-
575	SOWJETUNION-FINNBUSEN	-	17	95	-
602	LIBYEN	-	-	138	85
604	ALGERIEN	-	-	203	33
613	MAROKKO-ATLANTIK	-	-	126	5
622	SENEGAL	-	-	256	-
628	SIERRA LEONE	-	-	102	-
629	LIBERIA	-	-	24	5

GUETERVERKEHR UEBER SEE

NACH GUETERARTEN UND VERKEHRSBEZIRKEN

GUETERARTEN UND VERKEHRSBEZIRKE

MENGEN IN TONNEN
E M P F A N G V E R S A N D

STATISTISCHE NR.		1978	1979	1978	1979
631	ELFENBEINKUESTE	-	-	215	50
632	GHANA	-	-	235	16
633	TOGO	-	-	399	51
634	BENIN	-	-	209	52
635	NIGERIA	-	-	614	287
637	KAMERUN	-	-	21	21
643	GABUN	-	-	-	25
644	VOLKSREPUBLIK KONGO	-	-	-	78
646	ANGOLA	-	-	95	-
651	NAMIBIA	-	-	609	471
652	REPUBLIK SUEDAFRIKA	-	-	4 049	3 627
661	MOSAMBIK	-	-	3 130	36
662	MADAGASKAR, KOMOREN	-	-	257	3
663	TANSANIA-TANGANJICA	-	-	513	304
666	KENIA	-	-	127	32
671	SOMALIA	-	-	254	-
674	AETHIOPIEN	-	-	78	47
676	SUDAN	-	-	531	627
677	AEGYPTEN AM ROTEN MEER	-	-	-	47
705	VEREINIGTE STAATEN-NOERDL. KAP HATTERAS	68	1	-	-
711	MEXIKO AM GOLF VON MEXIKO	-	-	70	-
716	DOMINIKANISCHE REPUBLIK	-	-	161	173
717	HAITI	-	-	53	2
720	TRINIDAD, TOBAGO	-	-	38	44
722	GUATEMALA AM KARIBISCHEN MEER	-	-	994	344
723	HONDURAS AM KARIBISCHEN MEER	-	-	466	2
725	COSTA RICA AM KARIBISCHEN MEER	-	-	438	252
727	PANAMAKANAL - ZONE AM KARIBISCHEN MEER	-	-	40	20
729	VENEZUELA	-	-	472	39
744	BRASILLEN-NOERDL. KAP SAN ROQUE	-	-	36	-
745	BRASILLEN-SUEDL. KAP SAN ROQUE	-	-	729	158
746	URUGUAY	-	-	-	184
747	ARGENTINIEN	-	-	423	5 706
764	EL SALVADOR	-	-	428	435
765	NICARAGUA AM PAZIFIK	-	-	445	51
773	PERU	-	-	1 711	153
774	CHILE	-	-	2	51
801	ZYPERN	-	-	10	87
803	LIBANON	-	-	25	-
804	ISRAEL-MITTELMEER	-	-	11	45
812	JORDANIEN	-	-	-	66
820	VEREINIGTE ARABISCHE EMIRATE	-	-	20	1
822	BAHRAIN	-	-	26	23
823	SAUDI - ARABIEN AM PERSISCHEN GOLF	-	-	251	4 008
824	KUWAIT	-	-	221	30
825	IRAK	-	-	632	60
831	INDIEN-ARABISCHES MEER	-	-	-	1 138
832	INDIEN-GOLF VON BENGALEN	-	-	-	747
833	BANGLADESCH	-	-	159	-
834	SRI LANKA	-	-	61	20
836	BIRMA	-	-	48	144
838	SINGAPUR	-	-	18	578
851	INDONESIEN	-	-	595	32
855	PHILIPPINEN	-	-	3 736	6 479
861	THAILAND	-	-	-	133
865	HONGKONG	-	18	363	1 804
876	JAPAN	-	104	-	40
901	AUSTRALIEN	-	-	36	70
921	NEUSEELAND	-	-	456	-
8130	NATRIUMKARBONAT	2 979	6 524	26 259	30 919
291	NORWEGEN-SKAGERRAK	599	-	-	-
294	NORWEGEN-NORDSEE, ATLANTIK	2 114	7 056	-	1
310	ISLAND	-	-	-	20
360	ANTWERPEN	-	-	-	107
560	POLEN	311	11	-	-
601	AEGYPTEN AM MITTELMEER	-	-	-	848
628	SIERRA LEONE	-	-	-	50
629	LIBERIA	-	-	-	38
631	ELFENBEINKUESTE	-	-	27	107
635	NIGERIA	-	-	1 748	1 544
643	GABUN	-	-	-	51
661	MOSAMBIK	-	-	193	-
662	MADAGASKAR, KOMOREN	-	-	-	50
663	TANSANIA-TANGANJICA	-	-	85	436
671	SOMALIA	-	-	-	39
676	SUDAN	-	-	-	45
705	VEREINIGTE STAATEN-NOERDL. KAP HATTERAS	-	-	36	-
718	KUBA	-	-	-	64
722	GUATEMALA AM KARIBISCHEN MEER	-	-	54	-
725	COSTA RICA AM KARIBISCHEN MEER	-	-	161	-
729	VENEZUELA	-	-	266	64
747	ARGENTINIEN	-	-	-	85
802	SYRIEN	-	-	-	50
813	SAUDI - ARABIEN AM ROTEN MEER	-	-	-	319
816	OMAN	-	-	53	-
820	VEREINIGTE ARABISCHE EMIRATE	-	-	1	382
821	KATAR	-	-	107	53
836	BIRMA	-	-	53	54
838	SINGAPUR	-	-	1 614	1 337
851	INDONESIEN	-	-	-	21
865	HONGKONG	-	-	207	3 308
872	VOLKSREPUBLIK CHINA	-	-	1 689	1 778
901	AUSTRALIEN	-	-	21	973
911	PAPUA - NEUGUINEA	-	-	118	-
916	FRANZÖSISCH - POLYNESIEN	-	-	-	43
8140	KALZIUMKARBID	3 024	7 088	6 464	11 954

G U E T E R V E R K E H R U E B E R S E E
N A C H G U E T E R A R T E N U N D V E R K E H R S B E Z I R K E N

GUETERARTEN UND VERKEHRSBEZIRKE

STATISTISCHE NR.		M E N G E N I N T O N N E N			
		E M P F A N G		V E R S A N D	
		1978	1979	1978	1979
034	BRAKE	-	500	781	3 973
062	BREMISCHE HAEFEN	585	591	1 105	2 987
240	DEUTSCHE OSTGEBIETE Z.Z. POLNISCH	22	-	1	52
260	MEMELLAND	3 092	5 165	8 756	24 415
270	FINNLAND	4 242	7 969	12 674	7 309
280	SCHWEDEN	5 546	6 061	6 189	5 324
291	NORWEGEN-SKAGERRAK	7 837	10 861	10 896	16 164
294	NORWEGEN-NORDSEE, ATLANTIK	1 071	4 783	4 873	4 872
301	DAENEMARK-OSTSEE, KATTEGATT	1 820	2 974	4 937	5 649
306	DAENEMARK-NORDSEE	-	-	-	500
310	ISLAND	1	15	819	1 632
321	GROSSBRITANNIEN-WESTKUESTE	63	255	2 744	4 314
326	GROSSBRITANNIEN-NORDSEE	12 354	5 174	33 885	24 298
340	IRLAND	2 572	1 846	2 185	4 130
350	ROTTERDAM	7 847	15 850	2 302	5 322
351	AMSTERDAM	-	-	2 842	1
353	UEBRIGE NIEDERLANDE	1 550	1 006	-	-
360	ANTWERPEN	1 112	1 353	1 422	4 294
361	UEBRIGES BELGIEN	5 469	5 076	736	79
380	FRANKREICH-KANAL	392	7 256	1 272	15
386	FRANKREICH-ATLANTIK	-	800	7	-
400	PORTUGAL	13	1 154	2 477	2 317
411	SPANIEN-ATLANTIK	196	129	443	1 496
412	SPANIEN-GOLF VON CADIZ	3 585	24 597	6 096	7 838
413	SPANIEN-MITTELMEER	244	2 872	1 111	447
430	MALTA	-	64	231	143
451	ITALIEN-NOERDLICHE ADRIA	-	1 004	-	-
455	SIZILIEN	-	2	1 501	1 312
456	SARDINIEN	-	-	-	527
500	GRIECHENLAND	1	523	3 911	4 072
510	TUERKEI	35	2	3 161	13 110
530	BULGARIEN	172	543	-	-
560	POLEN	2 336	352	800	654
571	SOWJETUNION-LITAUEN, LETTLAND, ESTLAND	10 836	20 375	6 400	11 783
575	SOWJETUNION-FINNBUSEN	2 669	2 405	16 278	11 096
601	AEGYPTEN AM MITTELMEER	323	354	6 679	4 861
602	LIBYEN	-	5 784	599	3 142
603	TUNESIEN	-	2	1 018	915
604	ALGERIEN	7	213	4 136	6 309
611	MAROKKO-TANGER	-	-	6	26
613	MAROKKO-ATLANTIK	1 295	15 514	2 156	2 649
614	KANARISCHE INSELN	23	-	262	624
621	MAURETANIEN	-	-	57	2
622	SENEGAL	-	555	194	503
623	GAMBIA	-	-	10	23
624	GUINEA - BISSAU, KAP VERDE	-	-	618	73
627	GUINEA	-	-	9	34
628	SIERRA LEONE	-	-	3 792	3 856
629	LIBERIA	-	-	2 492	2 111
631	ELFENBEINKUESTE	329	463	1 920	2 035
632	GHANA	-	-	3 815	2 947
633	TOGO	-	-	148	102
634	BENIN	-	-	60	572
635	NIGERIA	-	81	10 038	10 507
637	KAMERUN	-	-	847	984
643	GABUN	-	-	184	157
644	VOLKSREPUBLIK KONGO	-	-	40	162
645	ZAIRE	244	-	1 333	276
646	ANGOLA	-	-	1 660	906
651	NAMIBIA	-	-	87	441
652	REPUBLIK SUEDEAFRIKA	503	4 780	17 870	18 429
660	REUNION	-	-	40	21
661	MOSAMBIK	-	-	465	456
662	MADAGASKAR, KOMOREN	-	-	950	939
663	TANSANIA-TANGANJIK	-	1	8 435	10 165
665	MAURITIUS, SESCHELLEN	-	-	157	477
666	KENIA	-	14	3 478	4 676
671	SOMALIA	-	-	881	907
673	DSCHIBUTI	-	-	6	27
674	AETHIOPIEN	-	-	4 578	5 590
676	SUDAN	61	177	1 665	1 821
702	KANADA-ATLANTIK	677	1 770	1 706	3 413
703	KANADA-GROSSE SEEN	191	112	209	36
704	VEREINIGTE STAATEN-GROSSE SEEN	597	24	386	142
705	VEREINIGTE STAATEN-NOERDL. KAP HATTERAS	3 871	6 689	25 946	26 275
706	VEREINIGTE STAATEN-SUEDL. KAP HATTERAS	1 571	1 853	666	190
710	VEREINIGTE STAATEN-GOLF VON MEXIKO	11 710	32 143	4 057	3 572
711	MEXIKO AM GOLF VON MEXIKO	161	443	6 208	4 819
712	NIEDERLAENDISCHE ANTILLEN	-	2	48	53
714	BARBADOS, GRENADA, WESTINDIEN	-	-	37	131
715	PUERTO RICO	51	11	265	274
716	DOMINIKANISCHE REPUBLIK	-	-	677	1 066
717	HAITI	-	-	401	202
718	KUBA	9 737	15 002	29	3
719	JAMAICA	1	2	131	145
720	TRINIDAD, TOBAGO	-	4	393	476
721	BELIZE, BAHAMAS, BERMUDA	-	-	26	3
722	GUATEMALA AM KARIBISCHEN MEER	-	-	962	1 167
723	HONDURAS AM KARIBISCHEN MEER	-	-	312	306
725	COSTA RICA AM KARIBISCHEN MEER	-	-	842	600
726	PANAMA AM KARIBISCHEN MEER	-	-	4 027	1 892
727	PANAMAKANAL - ZONE AM KARIBISCHEN MEER	1	-	224	330
729	KOLUMBIEN AM KARIBISCHEN MEER	-	4	5 159	3 352
729	VENEZUELA	57	83	9 147	5 890
741	GUYANA	-	-	33	50
742	SURINAM	-	-	484	617
744	BRASILIEN-NOERDL. KAP SAN ROQUE	38	-	328	211
745	BRASILIEN-SUEDL. KAP SAN ROQUE	536	1 811	23 073	40 186
746	URUGUAY	-	8	2 347	1 491
747	ARGENTINIEN	2 431	534	7 913	12 664

GUETERVERKEHR UEBER SEE

NACH GUETERARTEN UND VERKEHRSBEZIRKEN

GUETERARTEN UND VERKEHRSBEZIRKE		MENGEN IN TONNEN			
		E M P F A N G		V E R S A N D	
STATISTISCHE NR.		1978	1979	1978	1979
752	KANADA AM PAZIFIK	760	661	290	136
754	VEREINIGTE STAATEN AM PAZIFIK	120	630	2 435	993
762	GUATEMALA AM PAZIFIK	-	-	-	23
764	EL SALVADOR	-	7	1 074	1 140
765	NICARAGUA AM PAZIFIK	4	27	878	751
766	COSTA RICA AM PAZIFIK	-	-	116	629
767	PANAMA AM PAZIFIK	-	-	25	46
771	KOLUMBIEN AM PAZIFIK	70	-	652	335
772	ECUADOR	15	-	762	793
773	PERU	2 893	504	1 677	1 997
774	CHILE	2 352	1 997	1 695	1 453
782	PARAGUAY	-	3	68	139
801	ZYPERN	-	-	642	317
802	SYRIEN	-	-	2 394	3 231
803	LIBANON	-	-	1 182	1 370
804	ISRAEL-MITTELMEER	7 402	7 550	6 483	7 130
812	JORDANIEN	-	-	758	687
813	SAUDI - ARABIEN AM ROTEN MEER	-	-	634	847
814	JEMEN, ARAB. REPUBLIK	-	-	421	399
815	JEMEN, DEM. VOLKSREPUBLIK	-	-	323	52
816	OMAN	-	-	66	-
820	VEREINIGTE ARABISCHE EMIRATE	-	8	335	1 544
821	KATAR	-	-	42	33
822	BAHRAIN	-	-	208	178
823	SAUDI - ARABIEN AM PERSISCHEN GOLF	-	-	937	1 549
824	KUWAIT	-	-	1 000	850
825	IRAK	-	-	659	4 385
826	IRAN	-	-	15 830	4 742
830	PAKISTAN	-	9	2 675	2 839
831	INDIEN-ARABISCHES MEER	211	396	5 204	4 670
832	INDIEN-GOLF VON BENGALEN	88	9	956	2 090
833	BANGLADESCH	-	-	1 616	1 163
834	SRI LANKA	84	204	678	608
836	BIRMA	107	-	1 475	3 024
837	MALAYSIA, BRUNEI	196	1 771	2 425	2 956
838	SINGAPUR	128	390	3 052	5 486
851	INDONESIEN	7	144	9 110	4 933
855	PHILIPPINEN	-	-	1 293	1 312
861	THAILAND	589	103	5 496	3 495
863	VIETNAM SUEDL. TEIL	-	-	112	116
864	VIETNAM NOERDL. TEIL	28	-	34	43
865	HONGKONG	589	1 273	7 023	7 563
866	MACAU	-	-	-	104
871	CHINA (TAIWAN)	391	3 191	6 192	11 918
872	VOLKSREPUBLIK CHINA	15 025	21 497	17 176	8 794
875	KOREA, REPUBLIK	1 004	1 875	5 487	13 729
876	JAPAN	9 962	10 171	24 842	11 304
901	AUSTRALIEN	62	75	13 860	19 997
911	PAPUA - NEUGUINEA	-	-	116	40
915	FIDSCHI, TONGA, SALOMONEN	-	-	558	51
916	FRANZOESISCH - POLYNESIEN	-	-	119	104
921	NEUSEELAND	11	39	5 119	7 734
8190	SONST.CHEM.GRUNDST.AUSG.ALU-OXYD,-HYDRO.	153 219	272 538	473 819	517 281
062	BREMISCHE HAEFEN	59	-	-	-
270	FINNLAND	-	-	5 178	7 708
291	NORWEGEN-SKAGERRAK	-	-	99	439
294	NORWEGEN-NORDSEE, ATLANTIK	-	-	38	-
321	GROSSBRITANNIEN-WESTKUESTE	-	-	2	36
326	GROSSBRITANNIEN-NORDSEE	22	209	3	74
350	ROTTERDAM	504	557	-	13
360	ANTWERPEN	-	-	-	72
412	SPANIEN-GOLF VON CADIZ	-	-	6 200	-
635	NIGERIA	-	-	-	112
652	REPUBLIK SUDAFRIKA	-	-	268	293
666	KENIA	-	-	5	500
702	KANADA-ATLANTIK	-	18	18	335
703	KANADA-GROSSE SEEN	-	-	26	6
705	VEREINIGTE STAATEN-NOERDL. KAP HATTERAS	37	13	237	790
710	VEREINIGTE STAATEN-GOLF VON MEXIKO	-	192	-	-
711	MEXIKO AM GOLF VON MEXIKO	-	-	32	60
729	VENEZUELA	-	-	47	86
747	ARGENTINIEN	-	-	39	29
773	PERU	-	-	94	4
826	IRAN	-	-	-	21
865	HONGKONG	-	-	11	49
872	VOLKSREPUBLIK CHINA	5 493	6 744	490	3
876	JAPAN	6	5	61	91
901	AUSTRALIEN	-	-	456	437
921	NEUSEELAND	-	-	10	99
8200	ALUMINIUMOXID U. -HYDROXYD	6 150	7 814	13 409	11 361
270	FINNLAND	-	-	90	-
291	NORWEGEN-SKAGERRAK	-	629	169	132
321	GROSSBRITANNIEN-WESTKUESTE	-	114	-	-
350	ROTTERDAM	1 653	1 884	-	2 685
353	UEBRIGE NIEDERLANDE	-	-	1 169	-
360	ANTWERPEN	516	-	-	-
380	FRANKREICH-KANAL	-	525	-	2 617
510	TUERKEI	-	-	88	-
601	AEGYPTEN AM MITTELMEER	-	-	199	-
602	LIBYEN	-	-	-	22
604	ALGERIEN	-	-	331	-
635	NIGERIA	-	-	29	-
637	KAMERUN	-	-	3	67
661	MOSAMBIK	-	-	22	-

G U E T E R V E R K E H R U E B E R S E E
N A C H G U E T E R A R T E N U N D V E R K E H R S B E Z I R K E N

G U E T E R A R T E N U N D V E R K E H R S B E Z I R K E

M E N G E N I N T O N N E N
E M P F A N G V E R S A N D

STATISTISCHE NR.		1978	1979	1978	1979
663	TANSANIA-TANGANJICA	-	-	135	112
674	AETHIOPIEN	-	-	22	-
715	PUERTO RICO	-	-	93	-
746	URUGUAY	-	-	12	20
801	ZYPERN	-	-	56	-
812	JORDANIEN	-	-	6	24
824	KUWAIT	-	-	-	28
825	IRAK	-	-	56	110
838	SINGAPUR	-	-	-	26
851	INDONESIEN	-	-	5	51
864	VIETNAM NOERDL. TEIL	-	-	30	-
865	HONGKONG	-	-	-	35
872	VOLKSREPUBLIK CHINA	-	-	132	56
876	JAPAN	5	-	1	22
8310	BENZOL	2 196	3 152	2 697	6 092
062	BREMISCHE HAEFEN	-	-	-	69
270	FINNLAND	40	1 589	515	8
280	SCHWEDEN	1	7	-	22
291	NORWEGEN-SKAGERRAK	-	23	1	21
294	NORWEGEN-NORDSEE, ATLANTIK	-	-	2	36
326	GROSSBRITANNIEN-NORDSEE	631	1 643	8	2 379
350	ROTTERDAM	4 635	3 762	32	18
351	AMSTERDAM	-	-	18 890	30 815
353	UEBRIGE NIEDERLANDE	4 984	-	-	-
360	ANTWERPEN	700	-	-	5
380	FRANKREICH-KANAL	2 418	3 222	-	-
400	PORTUGAL	-	-	-	28
411	SPANIEN-ATLANTIK	-	-	-	6 208
443	ITALIEN-WESTKUESTE	-	954	-	-
510	TUERKEI	-	-	-	379
571	SOWJETUNION-LITAUEN, LETTLAND, ESTLAND	-	997	-	-
601	AEGYPTEN AM MITTELMEER	-	-	226	15
602	LIBYEN	-	-	-	22
604	ALGERIEN	-	-	100	1
622	SENEGAL	-	-	38	-
635	NIGERIA	-	-	176	14
645	ZAIRE	-	-	16	46
652	REPUBLIK SUEDAFRIKA	-	2	99	43
663	TANSANIA-TANGANJICA	-	-	366	36
666	KENIA	-	-	30	2
674	AETHIOPIEN	-	-	-	24
705	VEREINIGTE STAATEN-NOERDL. KAP HATTERAS	14	40	667	112
717	HAITI	-	-	20	9
746	URUGUAY	-	-	35	21
747	ARGENTINIEN	-	-	24	225
773	PERU	-	-	29	48
801	ZYPERN	-	-	2	101
802	SYRIEN	-	-	-	55
804	ISRAEL-MITTELMEER	-	-	7	78
812	JORDANIEN	-	-	11	21
824	KUWAIT	-	-	107	1
825	IRAK	-	-	87	13
826	IRAN	-	-	282	-
831	INDIEN-ARABISCHES MEER	6	-	1 524	8
832	INDIEN-GULF VON BENGALEN	-	-	65	36
833	BANGLADESCH	-	-	13	838
834	SRI LANKA	-	-	-	225
836	BIRMA	-	-	-	20
837	MALAYSIA, BRUNEI	-	-	138	43
838	SINGAPUR	-	-	44	-
851	INDONESIEN	-	-	22	289
855	PHILIPPINEN	-	-	-	133
861	THAILAND	-	-	-	30
865	HONGKONG	-	-	214	33
871	CHINA (TAIWAN)	-	-	20	-
872	VOLKSREPUBLIK CHINA	-	6	-	25
876	JAPAN	2	-	47	5
901	AUSTRALIEN	-	-	3	29
8390	PECHE, TEERE, -OLEE U. AE. DESTILLATIONSERZ.	13 450	12 255	24 006	42 676
062	BREMISCHE HAEFEN	65	-	-	13
260	MEMELLAND	-	-	48	-
270	FINNLAND	8 979	8 199	12	20
280	SCHWEDEN	117 134	75 339	31	182
291	NORWEGEN-SKAGERRAK	9 153	15 954	2	1
294	NORWEGEN-NORDSEE, ATLANTIK	208	713	-	-
321	GROSSBRITANNIEN-WESTKUESTE	-	-	-	83
326	GROSSBRITANNIEN-NORDSEE	48	99	88	276
340	IRLAND	-	60	-	-
350	ROTTERDAM	-	1 140	-	-
360	ANTWERPEN	343	1 129	-	-
400	PORTUGAL	3 689	1 260	69	21
413	SPANIEN-MITTELMEER	20	109	-	-
500	GRIECHENLAND	-	-	33	20
613	MAROKKO-ATLANTIK	288	54	10	129
635	NIGERIA	-	-	314	159
637	KAMERUN	-	-	2	42
652	REPUBLIK SUEDAFRIKA	-	-	105	113
662	MADAGASKAR, KOMOREN	-	-	499	988
666	KENIA	-	-	68	-
674	AETHIOPIEN	-	-	500	-
702	KANADA-ATLANTIK	59 636	63 241	124	-
703	KANADA-GROSSE SEEN	4 396	1 648	-	-
704	VEREINIGTE STAATEN-GROSSE SEEN	2 241	-	-	-
705	VEREINIGTE STAATEN-NOERDL. KAP HATTERAS	137	106	4	24

GÜTERVERKEHR ÜBER SEE

NACH GÜTERARTEN UND VERKEHRSBEZIRKEN

GÜTERARTEN UND VERKEHRSBEZIRKE		MENGEN IN TONNEN			
		E M P F A N G		V E R S A N D	
STATISTISCHE NR.		1978	1979	1978	1979
706	VEREINIGTE STAATEN-SUEDL. KAP HATTERAS	11 101	24 071	-	-
710	VEREINIGTE STAATEN-GOLF VON MEXIKO	-	12 965	-	-
711	MEXIKO AM GOLF VON MEXIKO	114	167	30	16
722	GUATEMALA AM KARIBISCHEN MEER	-	-	27	5
744	BRASILLEN-NOERDL. KAP SAN ROQUE	-	-	103	-
745	BRASILLEN-SUEDL. KAP SAN ROQUE	24	-	69	153
746	URUGUAY	-	-	64	9
747	ARGENTINIEN	-	-	1 486	14
752	KANADA AM PAZIFIK	6 872	10 780	-	-
754	VEREINIGTE STAATEN AM PAZIFIK	45	924	-	-
774	CHILE	20 517	19 803	7	25
804	ISRAEL-MITTELMEER	-	-	30	15
823	SAUDI - ARABIEN AM PERSISCHEN GOLF	-	-	165	-
824	KUWAIT	-	-	104	20
830	PAKISTAN	-	-	-	350
831	INDIEN-ARABISCHES MEER	-	-	100	-
832	INDIEN-GOLF VON BENGALEN	-	-	751	100
836	BIRMA	-	2	1	316
837	MALAYSIA, BRUNEI	-	-	524	477
838	SINGAPUR	-	-	1 369	45
851	INDONESIEN	-	-	848	523
855	PHILIPPINEN	-	1	669	100
861	THAILAND	-	-	6 003	7
865	HONGKONG	-	-	970	634
871	CHINA (TAIWAN)	-	1	6 201	91
872	VOLKSREPUBLIK CHINA	-	13	-	1 003
875	KOREA, REPUBLIK	-	-	1 681	-
876	JAPAN	146	208	34 878	376
901	AUSTRALIEN	-	-	74	326
8410	HOLZSCHLIFF U. ZELLSTOFF	245 164	237 986	58 146	6 760
270	FINNLAND	-	129	-	-
280	SCHWEDEN	-	-	20 300	14 658
291	NORWEGEN-SKAGERRAK	269	459	-	20
326	GROSSBRITANNIEN-NORDSEE	5	29	135	785
351	AMSTERDAM	-	-	-	713
665	MAURITIUS, SESCHELLEN	-	-	51	10
671	SOMALIA	-	-	40	-
673	DSCHIBUTI	-	-	100	-
674	ÄTHIOPIEN	-	-	301	-
676	SUDAN	-	-	1 187	75
705	VEREINIGTE STAATEN-NOERDL. KAP HATTERAS	158	236	-	-
814	JEMEN, ARAB. REPUBLIK	-	-	126	-
815	JEMEN, DEM. VOLKSREPUBLIK	-	-	50	-
820	VEREINIGTE ARABISCHE EMIRATE	-	-	-	27
826	IRAN	-	-	-	23
837	MALAYSIA, BRUNEI	-	-	48	102
851	INDONESIEN	-	-	150	-
871	CHINA (TAIWAN)	-	-	-	38
8420	ALTPAPIER U. PAPIERABFÄLLE	441	871	22 521	16 485
062	BREMISCHE HAEFEN	57	113	53	119
260	MEMELLAND	7	6	74	1 548
270	FINNLAND	64	535	2 135	1 666
280	SCHWEDEN	413	1 102	844	1 422
291	NORWEGEN-SKAGERRAK	2 665	33 471	3 286	6 609
294	NORWEGEN-NORDSEE, ATLANTIK	3	221	1 311	1 913
301	DAENEMARK-OSTSEE, KATTEGATT	74	505	180	370
310	ISLAND	5	-	57	215
321	GROSSBRITANNIEN-WESTKÜSTE	85	73	110	50
326	GROSSBRITANNIEN-NORDSEE	798	698	9 489	5 790
340	IRLAND	8	108	317	199
350	ROTTERDAM	61	89	338	167
360	ANTWERPEN	119	95	5	902
361	ÜBRIGES BELGIEN	-	-	86	70
380	FRANKREICH-KANAL	-	-	33	-
400	PORTUGAL	12	49	453	986
411	SPANIEN-ATLANTIK	30	-	17	54
412	SPANIEN-GOLF VON CADIZ	90	-	-	1
413	SPANIEN-MITTELMEER	6	-	26	23
430	MALTA	-	-	4	655
500	GRIECHENLAND	-	6	473	845
510	TÜRKEI	-	119	304	267
530	BULGARIEN	-	17	49	-
560	POLEN	1	2	331	183
571	SOWJETUNION-LITAUEN, LETTLAND, ESTLAND	-	-	1 320	-
575	SOWJETUNION-FINNBUSEN	362	451	133	724
601	ÄGYPTEN AM MITTELMEER	-	106	3 527	1 702
602	LIBYEN	-	-	96	452
603	TUNESIEN	-	-	72	3 625
604	ALGERIEN	-	-	173	4 615
611	MAROKKO-TANGER	-	-	111	-
613	MAROKKO-ATLANTIK	-	-	365	111
614	KANARISCHE INSELN	-	-	39	31
622	SENEGAL	-	-	98	24
627	GUINEA	-	-	-	36
628	SIERRA LEONE	-	-	1	26
629	LIBERIA	-	-	110	22
631	ELFENBEINKÜSTE	-	-	437	148
632	GHANA	-	-	441	107
634	BENIN	-	-	9	69
635	NIGERIA	-	-	1 731	4 467
637	KAMERUN	-	-	5	36
643	GABUN	-	-	-	27
644	VOLKSREPUBLIK KONGO	-	-	900	15
645	ZAIRE	-	-	259	95

GUETERVERKEHR UEBER SEE

NACH GUETERARTEN UND VERKEHRSBEZIRKEN

GUETERARTEN UND VERKEHRSBEZIRKE

MENGEN IN TONNEN
E M P F A N G V E R S A N D

STATISTISCHE NR.		1978	1979	1978	1979
646	ANGOLA	-	-	380	322
652	REPUBLIK SUEDAFRIKA	-	-	2 361	8 998
660	PEUNION	-	-	7	24
661	MOSAMBIK	-	-	128	80
662	MADAGASKAR, KOMOREN	5	-	346	1 842
663	TANSANIA-TANGANJIK	-	-	627	157
665	MAURITIUS, SESCHELLEN	-	-	43	437
666	KENIA	-	-	754	953
674	ÄTHIOPIEN	-	-	15	468
676	SUDAN	-	-	176	7
702	KANADA-ATLANTIK	44	263	386	138
703	KANADA-GROSSE SEEN	46	252	122	33
704	VEREINIGTE STAATEN-GROSSE SEEN	31	-	169	1
705	VEREINIGTE STAATEN-NOERDL. KAP HATTERAS	2 216	4 397	713	3 273
706	VEREINIGTE STAATEN-SUEDL. KAP HATTERAS	539	49	158	-
710	VEREINIGTE STAATEN-GOLF VON MEXIKO	2 258	1 926	167	82
711	MEXIKO AM GOLF VON MEXIKO	8	-	288	419
713	GUADELOUPE, MARTINIQUE	-	-	-	20
714	BARBADOS, GRENADA, WESTINDIEN	-	-	51	5
715	PUERTO RICO	-	-	2	34
716	DOMINIKANISCHE REPUBLIK	-	-	137	43
719	JAMAICA	-	-	850	58
720	TRINIDAD, TOBAGO	-	-	43	127
721	BELIZE, BAHAMAS, BERMUDA	-	-	-	80
722	GUATEMALA AM KARIBISCHEN MEER	-	-	89	107
723	HONDURAS AM KARIBISCHEN MEER	238	-	22	6
724	NICARAGUA AM KARIBISCHEN MEER	-	-	43	-
725	COSTA RICA AM KARIBISCHEN MEER	-	-	174	106
727	PANAMAKANAL - ZONE AM KARIBISCHEN MEER	-	-	2	51
728	KOLUMBIEN AM KARIBISCHEN MEER	-	-	1 062	428
729	VENEZUELA	-	-	2 251	3 711
742	SURINAM	-	-	90	2
744	BRASILIE-NOERDL. KAP SAN ROQUE	-	-	286	23
745	BRASILIE-SUEDL. KAP SAN ROQUE	2	13	2 051	1 773
746	URUGUAY	-	-	481	523
747	ARGENTINIEN	-	3	1 448	1 385
754	VEREINIGTE STAATEN AM PAZIFIK	21	54	88	146
764	EL SALVADOR	-	-	59	107
765	NICARAGUA AM PAZIFIK	-	-	13	54
767	PANAMA AM PAZIFIK	-	-	92	1
771	KOLUMBIEN AM PAZIFIK	-	-	63	39
772	ECUADOR	-	-	860	589
773	PERU	-	6	1 521	969
774	CHILE	-	-	139	450
782	PARAGUAY	-	-	30	183
801	ZYPERN	-	-	124	388
802	SYRIEN	-	-	491	200
803	LIBANON	-	-	68	317
804	ISRAEL-MITTELMEER	60	289	635	988
812	JORDANIEN	-	-	107	67
813	SAUDI - ARABIEN AM ROTEN MEER	-	-	50	57
814	JEMEN, ARAB. REPUBLIK	-	-	19	51
815	JEMEN, DEM. VOLKSREPUBLIK	-	-	238	316
820	VEREINIGTE ARABISCHE EMIRATE	-	628	175	78
822	BAHRAIN	-	-	60	76
823	SAUDI - ARABIEN AM PERSISCHEN GOLF	-	-	31	633
824	KUWAIT	-	-	34	146
825	IRAK	-	-	155	452
826	IRAN	-	-	5 047	608
830	PAKISTAN	-	-	909	1 790
831	INDIEN-ARABISCHES MEER	20	2	374	440
832	INDIEN-GOLF VON BENGAL	31	-	74	156
834	SRI LANKA	-	-	140	401
836	BIPMA	-	-	1 067	439
837	MALAYSIA, BRUNEI	14	14	2 033	1 293
838	SINGAPUR	269	449	4 109	3 118
851	INDONESIEN	10	-	5 876	2 391
855	PHILIPPINEN	-	-	356	418
861	THAILAND	-	-	1 686	2 295
863	VIETNAM SUEDL. TEIL	-	-	-	200
865	HONGKONG	20	39	2 007	2 731
871	CHINA (TAIWAN)	22	17	624	467
872	VOLKSREPUBLIK CHINA	-	16	3 480	1 661
875	KOREA, REPUBLIK	13	4	1 895	311
876	JAPAN	4 847	4 274	3 823	1 277
901	AUSTRALIEN	4	-	2 648	4 619
921	NEUSEELAND	-	-	694	1 281
8911	KUNSTHARZ	15 579	50 461	87 707	98 380
013	HUSUM/NORDSEE	-	-	-	24
062	BREMISCHE HAEFEN	9	50	420	399
260	MEMPELLAND	-	-	68	128
270	FINNLAND	237	270	1 226	1 245
280	SCHWEDEN	579	1 036	265	601
291	NORWEGEN-SKAGERRAK	157	593	671	1 189
294	NORWEGEN-NORDSEE, ATLANTIK	387	40	359	723
301	DAENEMARK-OSTSEE, KATTEGATT	435	531	275	446
310	ISLAND	-	-	633	846
321	GROSSBRITANNIEN-WESTKUESTE	84	2	178	117
326	GROSSBRITANNIEN-NORDSEE	1 467	1 633	4 412	3 234
340	IRLAND	23	297	1 145	385
350	ROTTERDAM	14	107	55	166
360	ANTWERPEN	105	64	59	23
380	FRANKREICH-KANAL	-	-	20	1
400	PORTUGAL	310	446	613	919
411	SPANIEN-ATLANTIK	-	37	27	20
413	SPANIEN-MITTELMEER	46	104	9	5
430	MALTA	-	13	91	367

GUETERVERKEHR UEBER SEE

NACH GUETERARTEN UND VERKEHRSBEZIRKEN

GUETERARTEN UND VERKEHRSBEZIRKE

STATISTISCHE NR.		MENGEN IN TONNEN			
		E M P F A N G		V E R S A N D	
		1978	1979	1978	1979
500	GRIECHENLAND	36	98	415	706
510	TUERKEI	-	-	56	35
560	POLEN	-	11	119	113
571	SOWJETUNION-LITAUEN, LETTLAND, ESTLAND	-	-	1	173
575	SOWJETUNION-FINNBUSEN	62	87	666	1 630
601	AEGYPTEN AM MITTELMEER	-	24	2 788	2 395
602	LIBYEN	-	-	234	42
603	TUNESIEN	-	-	81	78
604	ALGERIEN	-	-	724	1 157
613	MAROKKO-ATLANTIK	-	8	142	43
614	KANARISCHE INSELN	-	-	163	162
622	SENEGAL	-	-	15	41
628	SIERRA LEONE	-	-	62	37
629	LIBERIA	-	-	111	74
631	ELFENBEINKUESTE	-	5	387	69
632	GHANA	-	-	460	244
633	TOGO	-	-	79	12
635	NIGERIA	-	-	3 509	3 064
637	KAMERUN	-	-	480	83
643	GABUN	-	-	5	31
644	VOLKSREPUBLIK KONGO	-	-	23	18
645	ZAIRE	-	-	218	57
646	ANGOLA	-	-	134	253
652	REPUBLIK SUEDEAFRIKA	70	57	2 875	3 058
660	REUNION	-	-	21	1
661	MOSAMBIK	-	-	83	222
662	MADAGASKAR, KOMOREN	-	-	55	661
663	TANSANIA-TANGANJIK	-	-	267	447
665	MAURITIUS, SESCHELLEN	-	-	95	53
666	KENIA	-	-	427	1 454
674	AETHIOPIEN	-	-	23	81
676	SUDAN	-	-	256	171
702	KANADA-ATLANTIK	189	283	140	166
703	KANADA-GROSSE SEEN	127	27	4	28
704	VEREINIGTE STAATEN-GROSSE SEEN	26	-	54	30
705	VEREINIGTE STAATEN-NOERDL. KAP HATTERAS	2 034	3 196	3 688	3 423
706	VEREINIGTE STAATEN-SUEDL. KAP HATTERAS	150	-	90	43
710	VEREINIGTE STAATEN-GOLF VON MEXIKO	19	4 789	308	1 615
711	MEXIKO AM GOLF VON MEXIKO	-	1	367	238
712	NIEDERLAENDISCHE ANTILLEN	-	-	51	40
713	GUADELOUPE, MARTINIQUE	-	-	23	53
714	BARBADOS, GRENADA, WESTINDIEN	-	-	48	67
715	PUERTO RICO	-	-	58	139
716	DOMINIKANISCHE REPUBLIK	-	-	53	167
717	HAITI	-	-	37	14
719	JAMAICA	-	-	97	11
720	TRINIDAD, TOBAGO	-	-	177	491
722	GUATEMALA AM KARIBISCHEN MEER	-	-	101	58
723	HONDURAS AM KARIBISCHEN MEER	-	-	21	45
725	COSTA RICA AM KARIBISCHEN MEER	-	-	14	51
727	PANAMAKANAL - ZONE AM KARIBISCHEN MEER	-	-	23	165
728	KOLUMBIEN AM KARIBISCHEN MEER	100	118	145	250
729	VENEZUELA	-	-	2 414	1 252
741	GUYANA	-	-	39	32
742	SURINAM	-	-	49	54
744	BRASILIE-NOERDL. KAP SAN ROQUE	-	-	590	1 338
745	BRASILIE-SUEDL. KAP SAN ROQUE	33	3	1 248	3 658
746	URUGUAY	-	-	268	1 447
747	ARGENTINIEN	-	-	1 943	3 019
754	VEREINIGTE STAATEN AM PAZIFIK	27	11	772	130
764	EL SALVADOR	-	-	159	164
765	NICARAGUA AM PAZIFIK	-	-	47	5
766	COSTA RICA AM PAZIFIK	-	-	6	27
771	KOLUMBIEN AM PAZIFIK	-	-	18	75
772	ECUADOR	-	-	687	470
773	PERU	-	2	160	863
774	CHILE	-	1	285	945
801	ZYPERN	-	-	119	268
802	SYRIEN	-	-	606	585
803	LIBANON	-	-	345	327
804	ISRAEL-MITTELMEER	141	221	779	740
812	JORDANIEN	-	-	331	559
813	SAUDI - ARABIEN AM ROTEN MEER	-	-	97	493
814	JEMEN, ARAB. REPUBLIK	-	-	45	36
815	JEMEN, DEM. VOLKSREPUBLIK	-	-	108	12
816	OMAN	-	-	57	24
820	VEREINIGTE ARABISCHE EMIRATE	-	-	209	396
821	KATAR	-	-	22	25
822	BAHRAIN	-	-	130	43
823	SAUDI - ARABIEN AM PERSISCHEN GOLF	-	-	759	1 524
824	KUWAIT	-	-	155	437
825	IRAK	-	-	107	753
826	IRAN	-	-	7 717	705
830	PAKISTAN	-	-	782	517
831	INDIEN-ARABISCHES MEER	-	-	637	464
832	INDIEN-GOLF VON BENGAL	-	-	205	309
833	BANGLADESCH	-	-	123	66
834	SRI LANKA	-	-	23	61
836	BIRMA	-	-	12	56
837	MALAYSIA, BRUNEI	39	-	589	269
838	SINGAPUR	54	68	1 074	1 302
851	INDONESIEN	-	-	867	1 207
855	PHILIPPINEN	-	-	35	139
861	THAILAND	-	-	1 487	109
865	HONGKONG	109	81	1 543	1 787
871	CHINA (TAIWAN)	209	189	2 421	2 411
872	VOLKSREPUBLIK CHINA	3	11	2 014	66
875	KOREA, REPUBLIK	-	396	40	218
876	JAPAN	1 180	3 287	550	694
901	AUSTRALIEN	-	3	2 281	3 720

GUETERVERKEHR UEBER SEE

NACH GUETERARTEN UND VERKEHRSBEZIRKEN

GUETERARTEN UND VERKEHRSBEZIRKE

STATISTISCHE NR.		MENGEN IN TONNEN			
		E M P F A N G		V E R S A N D	
		1978	1979	1978	1979
916	FRANZOESISCH - POLYNESIEN	-	-	8	24
921	NEUSEELAND	-	-	291	591
8912	ANDERE UNBEARB. KUNSTSTOFFE	8 461	18 200	66 350	69 140
034	BRÄKE	517	-	-	-
062	BREMISCHE HAEFEN	19	52	637	320
260	MEMELLAND	-	-	396	1 641
270	FINNLAND	334	163	689	793
280	SCHWEDEN	277	158	656	848
291	NORWEGEN-SKAGERRAK	602	306	579	702
294	NORWEGEN-NORDSEE, ATLANTIK	40	28	336	358
301	DAENEMARK-OSTSEE, KATTEGATT	3 929	3 721	252	176
310	ISLAND	-	-	238	179
321	GROSSBRITANNIEN-WESTKÜSTE	6	28	42	46
326	GROSSBRITANNIEN-NORDSEE	859	573	2 129	1 043
340	IRLAND	2	81	131	70
350	ROTTERDAM	50	42	167	132
360	ANTWERPEN	5	9	35	6
361	UEBRIGES BELGIEN	34	-	-	120
400	PORTUGAL	-	-	219	224
411	SPANIEN-ATLANTIK	5	7	27	17
412	SPANIEN-GOLF VON CADIZ	1	320	4	-
413	SPANIEN-MITTELMEER	196	659	4	6
430	MALTA	-	-	12	20
500	GRIECHENLAND	-	-	508	891
510	TÜRKEI	-	68	42	392
560	POLEN	64	177	40	19
571	SOWJETUNION-LITAUEN, LETTLAND, ESTLAND	-	-	167	55
575	SOWJETUNION-FINNBUSEN	29	165	129	139
601	ÄGYPTEN AM MITTELMEER	-	-	726	1 603
602	LIBYEN	-	-	101	125
603	TUNESIEN	-	-	55	121
604	ALGERIEN	-	1	228	416
613	MAROKKO-ATLANTIK	10	1	1 125	250
614	KANARISCHE INSELN	-	-	67	104
622	SENEGAL	-	-	50	53
623	GAMBIA	-	-	11	83
628	SIERRA LEONE	-	-	16	43
629	LIBERIA	-	-	59	10
631	ELFENBEINKÜSTE	-	-	433	97
632	GHANA	-	-	147	158
633	TOGO	-	-	47	18
635	NIGERIA	-	-	1 510	683
637	KAMERUN	-	-	75	72
645	ZAIRE	-	-	43	54
646	ANGOLA	-	-	25	94
652	REPUBLIK SÜDAFRIKA	-	1	997	1 126
661	MOSAMBIK	-	-	34	39
662	MADAGASKAR, KOMOREN	-	25	96	93
663	TANSANIA-TANGANJIK	-	-	105	78
665	MAURITIUS, SESCHELLEN	-	-	56	44
666	KENIA	2	3	200	219
674	ÄTHIOPIEN	-	-	99	250
676	SUDAN	-	-	50	116
702	KANADA-ATLANTIK	23	112	137	340
703	KANADA-GROSSE SEEN	-	-	45	3
704	VEREINIGTE STAATEN-GROSSE SEEN	178	-	72	-
705	VEREINIGTE STAATEN-NÖRDL. KAP HATTERAS	940	1 153	1 353	1 868
710	VEREINIGTE STAATEN-GOLF VON MEXIKO	24	40	15	70
711	MEXIKO AM GOLF VON MEXIKO	3	36	161	97
712	NIEDERLAENDISCHE ANTILLEN	-	1	253	214
713	GUADELOUPE, MARTINIQUE	-	-	60	61
716	DOMINIKANISCHE REPUBLIK	-	-	151	92
717	HAITI	-	-	15	33
720	TRINIDAD, TOBAGO	-	-	20	49
722	GUATEMALA AM KARIBISCHEN MEER	-	-	64	86
723	HONDURAS AM KARIBISCHEN MEER	-	-	13	26
725	COSTA RICA AM KARIBISCHEN MEER	-	1	50	27
727	PANAMAKANAL - ZONE AM KARIBISCHEN MEER	-	-	50	69
728	KOLUMBIEN AM KARIBISCHEN MEER	-	4	252	256
729	VENEZUELA	2	-	177	277
742	SURINAM	-	-	6	21
745	BRASILIEN-SÜDL. KAP SAN ROQUE	11	6	3 798	3 743
746	URUGUAY	1	3	184	182
747	ARGENTINIEN	-	20	878	417
752	KANADA AM PAZIFIK	-	-	24	2
754	VEREINIGTE STAATEN AM PAZIFIK	31	18	48	29
764	EL SALVADOR	-	-	61	39
771	KOLUMBIEN AM PAZIFIK	-	-	29	55
772	ECUADOR	-	-	72	86
773	PERU	-	-	131	188
774	CHILE	-	10	509	286
782	PARAGUAY	-	-	96	9
801	ZYPERN	288	213	44	260
802	SYRIEN	-	-	167	81
803	LIBANON	-	3	86	238
804	ISRAEL-MITTELMEER	42	49	390	310
812	JORDANIEN	-	-	163	287
813	SAUDI - ARABIEN AM ROTEN MEER	-	-	902	3 121
814	JEMEN, ARAB. REPUBLIK	-	-	20	36
815	JEMEN, DEM. VOLKSREPUBLIK	-	-	48	52
816	OMAN	-	-	61	47
820	VEREINIGTE ARABISCHE EMIRATE	-	-	132	353
821	KATAR	-	-	141	74
822	BAHRAIN	-	-	20	58
823	SAUDI - ARABIEN AM PERSISCHEN GOLF	-	-	166	630
824	KUWAIT	-	-	392	460
825	IRAK	-	-	81	95

GUETERVERKEHR UEBER SEE

NACH GUETERARTEN UND VERKEHRSBEZIRKEN

GUETERARTEN UND VERKEHRSBEZIRKE

MENGEN IN TONNEN
E M P F A N G V E R S A N D

STATISTISCHE NR.		1978	1979	1978	1979
826	IRAN	-	-	1 828	127
830	PAKISTAN	-	-	454	248
831	INDIEN-ARABISCHES MEER	104	2	137	180
832	INDIEN-GOLF VON BENGALEN	-	-	51	43
833	BANGLADESCH	-	-	43	80
834	SRI LANKA	-	-	174	115
836	BIRMA	-	-	316	366
837	MALAYSIA, BRUNEI	-	2	220	328
838	SINGAPUR	39	41	2 601	4 083
851	INDONESIEN	11	-	2 140	838
855	PHILIPPINEN	-	-	194	245
861	THAILAND	1	6	277	723
865	HONGKONG	6	73	1 540	2 237
866	MACAU	-	-	-	26
871	CHINA (TAIWAN)	5	67	758	1 456
872	VOLKSREPUBLIK CHINA	1 183	380	515	122
875	KOREA, REPUBLIK	48	20	162	442
876	JAPAN	698	988	897	1 022
901	AUSTRALIEN	32	36	1 014	1 248
916	FRANZOESISCH - POLYNESIEN	-	-	27	16
921	NEUSEELAND	3	-	244	509
8921	FARBEN U. LACKE	10 655	9 890	39 084	43 440
260	MEMELLAND	-	-	109	89
270	FINNLAND	-	22	111	113
291	NORWEGEN-SKAGERRAK	-	24	9	25
294	NORWEGEN-NORDSEE, ATLANTIK	-	-	37	68
326	GROSSBRITANNIEN-NORDSEE	6	16	27	42
350	ROTTERDAM	208	-	-	103
361	UEBRIGES BELGIEN	-	-	-	84
500	GRIECHENLAND	-	-	83	172
571	SOWJETUNION-LITAUEN, LETTLAND, ESTLAND	-	-	-	70
601	AEGYPTEN AM MITTELMEER	-	-	51	216
602	LIBYEN	-	-	40	51
603	TUNESIEN	-	-	66	75
604	ALGERIEN	-	-	8	112
613	MAROKKO-ATLANTIK	-	-	175	217
622	SENEGAL	-	-	-	39
631	ELFENBEINKUESTE	-	-	48	69
632	GHANA	-	-	11	37
635	NIGERIA	-	-	93	83
652	REPUBLIK SUEDAFRIKA	1 052	551	97	89
662	MADAGASKAR, KOMOREN	-	-	-	21
663	TANSANIA-TANGANJICA	-	-	109	18
666	KENIA	188	18	100	70
674	AETHIOPIEN	-	-	63	83
676	SUDAN	-	-	141	22
705	VEREINIGTE STAATEN-NOERDL. KAP HATTERAS	-	13	23	28
711	MEXIKO AM GOLF VON MEXIKO	-	-	7	20
728	KOLUMBIEN AM KARIBISCHEN MEER	-	-	57	66
729	VENEZUELA	-	-	62	9
744	BRASILIEN-NOERDL. KAP SAN ROQUE	-	-	-	61
745	BRASILIEN-SUEDL. KAP SAN ROQUE	2 221	2 492	150	172
746	URUGUAY	-	-	40	135
747	ARGENTINIEN	2 230	1 564	85	286
773	PERU	-	-	24	13
774	CHILE	-	-	164	94
801	ZYPERN	-	83	-	-
802	SYRIEN	-	-	28	55
803	LIBANON	-	-	55	107
813	SAUDI - ARABIEN AM ROTEN MEER	-	-	-	90
823	SAUDI - ARABIEN AM PERSISCHEN GOLF	-	-	-	106
826	IRAN	-	-	137	104
830	PAKISTAN	-	-	28	393
831	INDIEN-ARABISCHES MEER	-	-	14	35
832	INDIEN-GOLF VON BENGALEN	2	-	90	139
833	BANGLADESCH	-	-	25	49
834	SRI LANKA	-	-	11	25
837	MALAYSIA, BRUNEI	-	-	12	29
838	SINGAPUR	-	-	105	66
851	INDONESIEN	-	-	115	83
855	PHILIPPINEN	-	-	-	37
865	HONGKONG	-	-	137	121
866	MACAU	-	-	-	33
871	CHINA (TAIWAN)	-	2	112	212
872	VOLKSREPUBLIK CHINA	9	70	-	27
875	KOREA, REPUBLIK	-	-	47	196
876	JAPAN	1	34	345	98
901	AUSTRALIEN	-	-	189	144
921	NEUSEELAND	-	-	134	179
8922	GERBSTOFFE	6 039	4 963	3 708	5 316
062	BREMISCHE HAEFEN	55	9	83	74
220	UEBR. HAEFEN I. BUNDESGBIET (OHNE D.A.-VB)	-	-	37	-
240	DEUTSCHE OSTGEBIETE Z.Z. POLNISCH	58	-	-	7
250	DANZIG	-	-	42	24
260	MEMELLAND	209	199	46	28
270	FINNLAND	83	219	326	332
280	SCHWEDEN	150	212	323	394
291	NORWEGEN-SKAGERRAK	242	125	147	192
294	NORWEGEN-NORDSEE, ATLANTIK	10	50	34	45
301	DAENEMARK-OSTSEE, KATTEGATT	1 435	2 020	369	567
310	ISLAND	22	60	201	200
321	GROSSBRITANNIEN-WESTKUESTE	13	26	23	27
326	GROSSBRITANNIEN-NORDSEE	707	646	916	864
340	IRLAND	59	45	147	201

G U E T E R V E R K E H R U E B E R S E E

N A C H G U E T E R A R T E N U N D V E R K E H R S B E Z I R K E N

G U E T E R A R T E N U N D V E R K E H R S B E Z I R K E

STATISTISCHE NR.		M E N G E N I N T O N N E N			
		E M P F A N G		V E R S A N D	
		1978	1979	1978	1979
350	ROTTERDAM	119	183	124	2 476
360	ANTWERPEN	39	43	100	22
361	UEBRIGES BELGIEN	16	2	14	36
380	FRANKREICH-KANAL	4	-	28	7
400	PORTUGAL	99	101	129	121
411	SPANIEN-ATLANTIK	29	3	33	26
412	SPANIEN-GOLF VON CADIZ	73	164	9	7
413	SPANIEN-MITTELMEER	244	348	1	3
430	MALTA	-	-	132	109
500	GRIECHENLAND	30	21	109	159
510	TUERKEI	8	7	103	201
530	BULGARIEN	238	75	-	-
560	POLEN	97	79	319	376
575	SOWJETUNION-FINNBUSEN	26	16	175	622
601	AEGYPTEN AM MITTELMEER	13	4	411	508
602	LIBYEN	-	-	387	482
603	TUNESIEN	4	2	140	94
604	ALGERIEN	-	-	410	797
613	MAROKKO-ATLANTIK	17	12	141	119
614	KANARISCHE INSELN	5	1	60	84
623	GAMBIA	-	-	5	63
624	GUINEA - BISSAU, KAP VERDE	-	-	35	52
627	GUINEA	-	30	143	11
628	SIERRA LEONE	-	-	77	86
629	LIBERIA	-	-	172	210
631	ELFENBEINKUESTE	1	-	56	65
632	GHANA	-	-	887	477
633	TOGO	-	-	131	85
634	BENIN	-	-	55	16
635	NIGERIA	-	-	2 639	1 573
637	KAMERUN	-	-	16	31
644	VOLKSREPUBLIK KONGO	-	-	2	32
645	ZAIRE	-	-	129	91
646	ANGOLA	-	-	613	78
651	NAMIBIA	6	10	25	31
652	REPUBLIK SUEDEAFRIKA	77	21	549	576
661	MOSAMBIK	-	3	199	124
662	MADAGASKAR, KOMOREN	26	13	45	75
663	TANSANIA-TANGANJIKA	-	-	398	348
665	MAURITIUS, SESCHELLEN	-	-	67	82
666	KENIA	-	-	257	192
671	SOMALIA	-	-	66	13
674	AETHIOPIEN	-	6	324	359
676	SUDAN	-	61	506	426
702	KANADA-ATLANTIK	13	52	108	473
704	VEREINIGTE STAATEN-GROSSE SEEN	81	34	80	6
705	VEREINIGTE STAATEN-NOERDL. KAP HATTERAS	1 578	1 509	1 435	1 884
706	VEREINIGTE STAATEN-SUEDL. KAP HATTERAS	161	-	86	1
710	VEREINIGTE STAATEN-GOLF VON MEXIKO	168	120	103	9
711	MEXIKO AM GOLF VON MEXIKO	43	35	81	215
712	NIEDERLAENDISCHE ANTILLEN	-	-	111	77
713	GUADELOUPE, MARTINIQUE	-	-	17	21
714	BARBADOS, GRENADA, WESTINDIEN	-	-	68	141
715	PUEERTO RICO	129	52	38	64
716	DOMINIKANISCHE REPUBLIK	13	-	162	282
717	HAITI	1	1	133	127
719	JAMAICA	-	1	125	35
720	TRINIDAD, TOBAGO	7	6	41	161
721	BELIZE, BAHAMAS, BERMUDA	-	-	41	10
722	GUATEMALA AM KARIBISCHEN MEER	12	5	162	175
723	HONDURAS AM KARIBISCHEN MEER	-	-	115	143
725	COSTA RICA AM KARIBISCHEN MEER	1	-	54	43
726	PANAMA AM KARIBISCHEN MEER	-	-	21	40
727	PANAMAKANAL - ZONE AM KARIBISCHEN MEER	-	-	398	303
728	KOLUMBIEN AM KARIBISCHEN MEER	3	-	97	243
729	VENEZUELA	-	3	297	323
741	GUYANA	-	-	656	843
742	SURINAM	-	-	259	185
744	BRASILIEN-NOERDL. KAP SAN ROQUE	92	109	3	1
745	BRASILIEN-SUEDL. KAP SAN ROQUE	1 705	1 979	285	910
746	URUGUAY	1	12	49	131
747	ARGENTINIEN	48	109	275	518
754	VEREINIGTE STAATEN AM PAZIFIK	243	291	42	6
764	EL SALVADOR	4	1	187	167
765	NICARAGUA AM PAZIFIK	-	-	88	76
766	COSTA RICA AM PAZIFIK	-	-	71	85
767	PANAMA AM PAZIFIK	-	-	12	34
771	KOLUMBIEN AM PAZIFIK	-	-	8	81
772	ECUADOR	-	1	158	129
773	PERU	1	2	147	260
774	CHILE	-	1	370	468
782	PARAGUAY	21	23	147	118
801	ZYPERN	-	-	125	292
802	SYRIEN	-	-	146	850
803	LIBANON	-	-	245	434
804	ISRAEL-MITTELMEER	117	286	462	427
812	JORDANIEN	-	-	308	406
813	SAUDI - ARABIEN AM ROTEN MEER	-	-	836	1 192
814	JEMEN, ARAB. REPUBLIK	-	-	391	520
815	JEMEN, DEM. VOLKSREPUBLIK	-	-	63	316
816	OMAN	-	-	127	22
820	VEREINIGTE ARABISCHE EMIRATE	-	-	497	879
821	KATAR	-	-	82	94
822	BAHRAIN	-	-	188	162
823	SAUDI - ARABIEN AM PERSISCHEN GOLF	-	-	764	730
824	KUWAIT	-	5	569	694
825	IRAK	-	-	46	427
826	IRAN	-	-	73	164
830	PAKISTAN	-	7	663	810
831	INDIEN-ARABISCHES MEER	243	176	331	213

GÜTERVERKEHR ÜBER SEE

NACH GÜTERARTEN UND VERKEHRSBEZIRKEN

GÜTERARTEN UND VERKEHRSBEZIRKE

STATISTISCHE NR.		MENGEN IN TONNEN			
		EMPFAANG		VERSAND	
		1978	1979	1978	1979
832	INDIEN-GOLF VON BENGALEN	87	40	46	102
833	BANGLADESCH	-	-	350	626
834	SRI LANKA	14	10	37	50
836	BIRMA	-	-	410	118
837	MALAYSIA, BRUNEI	2	12	245	317
838	SINGAPUR	44	61	1 043	1 530
851	INDONESIEN	156	347	772	734
855	PHILIPPINEN	-	-	74	53
861	THAILAND	5	-	334	221
865	HONGKONG	253	495	1 100	1 215
871	CHINA (TAIWAN)	377	349	284	350
872	VOLKSREPUBLIK CHINA	962	1 152	30	11
875	KOREA, REPUBLIK	7	43	41	291
876	JAPAN	403	366	2 508	2 708
901	AUSTRALIEN	6	10	1 107	1 313
911	PAPUA - NEUGUINEA	-	-	55	63
915	FIDSCHI, TONGA, SALOMONEN	-	-	16	36
916	FRANZOESISCH - POLYNESIEN	-	-	12	23
921	NEUSEELAND	-	36	204	277
8930	PHARM.ERZ.AETH.DELE,REINIG.-KOERP.PF.M.	11 242	12 559	34 192	41 875
062	BREMISCHE HAEFEN	-	-	13	67
270	FINNLAND	179	224	135	132
280	SCHWEDEN	15	3	79	57
291	NORWEGEN-SKAGERRAK	21	1	235	279
294	NORWEGEN-NORDSEE, ATLANTIK	-	-	68	52
301	DAENEMARK-OSTSEE, KATTEGATT	3	1	64	70
321	GROSSBRITANNIEN-WESTKUESTE	2	29	418	341
326	GROSSBRITANNIEN-NORDSEE	140	53	174	184
340	IRLAND	15	-	155	346
350	ROTTERDAM	-	-	26	201
398	MARSEILLE, KORSIKA	-	-	-	98
400	PORTUGAL	53	49	343	51
411	SPANIEN-ATLANTIK	-	4	77	46
500	GRIECHENLAND	1	-	46	29
510	TUERKEI	-	6	42	36
560	POLEN	-	138	3	5
601	AEGYPTEN AM MITTELMEER	-	-	177	15
603	TUNESIEN	-	-	44	152
613	MAROKKO-ATLANTIK	-	-	2	32
614	KANARISCHE INSELN	-	1	21	17
623	GAMBIA	-	-	12	26
631	ELFENBEINKUESTE	-	-	10	34
632	GHANA	-	-	69	-
635	NIGERIA	-	-	75	11
646	ANGOLA	-	-	31	30
652	REPUBLIK SUEDAFRIKA	-	-	97	121
663	TANSANIA-TANGANJIK	-	-	4	55
666	KENIA	-	-	220	270
676	SUDAN	-	-	88	122
702	KANADA-ATLANTIK	-	5	34	169
703	KANADA-GROSSE SEEN	-	-	178	27
705	VEREINIGTE STAATEN-NOERDL. KAP HATTERAS	150	314	283	103
711	MEXIKO AM GOLF VON MEXIKO	16	14	1	41
722	GUATEMALA AM KARIBISCHEN MEER	-	-	27	20
725	COSTA RICA AM KARIBISCHEN MEER	-	-	-	21
728	KOLUMBIEN AM KARIBISCHEN MEER	-	-	147	26
729	VENEZUELA	-	-	112	78
745	BRASILIEN-SUEDL. KAP SAN ROQUE	-	124	21	15
747	ARGENTINIEN	-	-	68	225
754	VEREINIGTE STAATEN AM PAZIFIK	42	65	4	4
764	EL SALVADOR	-	-	174	328
771	KOLUMBIEN AM PAZIFIK	-	-	104	195
772	ECUADOR	-	-	25	280
774	CHILE	-	-	125	239
782	PARAGUAY	-	-	12	20
801	ZYPERN	-	-	1	192
802	SYRIEN	-	-	7	42
803	LIBANON	-	-	363	174
804	ISRAEL-MITTELMEER	9	14	68	23
820	VEREINIGTE ARABISCHE EMIRATE	-	-	32	671
823	SAUDI - ARABIEN AM PERSISCHEN GOLF	-	-	62	8
824	KUWAIT	-	-	30	155
826	IRAN	-	-	107	8
833	BANGLADESCH	-	-	-	55
837	MALAYSIA, BRUNEI	-	-	110	44
838	SINGAPUR	-	2	282	226
851	INDONESIEN	-	-	185	95
855	PHILIPPINEN	4	-	466	290
861	THAILAND	-	-	37	9
865	HONGKONG	402	1 040	6	6
871	CHINA (TAIWAN)	38	46	2	54
872	VOLKSREPUBLIK CHINA	3 399	3 507	7	575
875	KOREA, REPUBLIK	-	19	34	24
876	JAPAN	39	108	45	17
901	AUSTRALIEN	-	-	108	46
921	NEUSEELAND	-	-	21	4
8940	SPRENGSTOFFE, JAGD- U. SPORTMUNITIION U. AE.	4 565	5 796	6 219	7 576
013	HUSUM/NORDSEE	-	-	-	240
062	BREMISCHE HAEFEN	-	-	-	35
240	DEUTSCHE OSTGEBIETE Z.Z. POLNISCH	-	-	4 000	-
270	FINNLAND	80	87	275	148
280	SCHWEDEN	-	200	42	177
291	NORWEGEN-SKAGERRAK	-	-	7	70
301	DAENEMARK-OSTSEE, KATTEGATT	4	-	50	76

G U E T E R V E R K E H R U E B E R S E E
N A C H G U E T E R A R T E N U N D V E R K E H R S B E Z I R K E N

G U E T E R A R T E N U N D V E R K E H R S B E Z I R K E

M E N G E N I N T O N N E N
E M P F A N G V E R S A N D

STATISTISCHE NR.		1978	1979	1978	1979
321	GROSSBRITANNIEN-WESTKUESTE	20	-	61	39
326	GROSSBRITANNIEN-NORDSEE	-	60	35	57
340	IRLAND	-	12	46	100
350	ROTTERDAM	36	-	79	2
360	ANTWERPEN	28	-	52	-
500	GRIECHENLAND	-	-	1	46
575	SOWJETUNION-FINNBUSEN	-	127	-	-
601	AEGYPTEN AM MITTELMEER	-	-	4	640
632	GHANA	-	-	49	107
635	NIGERIA	-	-	678	253
652	REPUBLIK SUEDAFRIKA	-	-	35	97
661	MOSAMBIK	-	-	101	-
674	AETHIOPIEN	-	-	2	22
676	SUDAN	-	-	-	43
677	AEGYPTEN AM ROTEN MEER	-	-	-	129
705	VEREINIGTE STAATEN-NORDERL. KAP HATTERAS	188	72	66	285
710	VEREINIGTE STAATEN-GOLF VON MEXIKO	758	1 070	241	91
774	CHILE	-	-	12	201
801	ZYPERN	-	-	5	22
803	LIBANON	-	-	-	32
804	ISRAEL-MITTELMEER	-	-	3	66
813	SAUDI - ARABIEN AM ROTEN MEER	-	-	-	91
823	SAUDI - ARABIEN AM PERSISCHEN GOLF	-	-	50	19
824	KUWAIT	-	-	37	50
826	IRAN	-	-	1 190	651
830	PAKISTAN	-	-	1	25
833	BANGLADESCH	-	-	-	58
837	MALAYSIA, BRUNEI	-	-	77	185
838	SINGAPUR	-	-	140	890
851	INDONESIEN	-	-	45	4
855	PHILIPPINEN	-	-	10	23
861	THAILAND	50	-	-	8
865	HONGKONG	-	-	2	71
871	CHINA (TAIWAN)	-	1	7	471
876	JAPAN	272	471	45	15
901	AUSTRALIEN	-	35	-	70
8950	STÄRKE U. KLEBER	1 453	2 148	7 569	5 803
062	BREMISCHE HAEFEN	250	329	130	379
240	DEUTSCHE OSTGEBIETE Z.Z. POLNISCH	-	-	14	21
250	DANZIG	-	-	79	41
260	MEMELLAND	1 447	722	593	8 553
270	FINNLAND	5 735	6 021	5 625	5 735
280	SCHWEDEN	3 561	3 220	1 730	1 962
291	NORWEGEN-SKAGERRAK	1 777	3 869	5 259	4 395
294	NORWEGEN-NORDSEE, ATLANTIK	605	594	2 123	1 914
301	DAENEMARK-OSTSEE, KATTEGATT	1 222	1 476	289	315
310	ISLAND	20	15	867	591
321	GROSSBRITANNIEN-WESTKUESTE	86	78	183	323
326	GROSSBRITANNIEN-NORDSEE	2 405	1 911	3 299	6 156
340	IRLAND	56	85	629	854
350	ROTTERDAM	251	507	246	194
351	AMSTERDAM	-	-	963	-
353	UEBRIGE NIEDERLANDE	884	74	-	-
360	ANTWERPEN	175	88	342	336
361	UEBRIGES BELGIEN	1 249	126	9	97
380	FRANKREICH-KANAL	-	-	308	1
386	FRANKREICH-ATLANTIK	877	-	5	-
400	PORTUGAL	10	20	1 002	1 265
411	SPANIEN-ATLANTIK	38	329	182	131
412	SPANIEN-GOLF VON CADIZ	1 254	3 511	10	20
413	SPANIEN-MITTELMEER	59	35	349	329
430	MALTA	2	-	69	149
500	GRIECHENLAND	6	6	943	1 290
510	TUERKEI	-	13	620	1 286
560	POLEN	69	17	845	498
571	SOWJETUNION-LITAUEN, LETTLAND, ESTLAND	-	-	1 170	1 722
575	SOWJETUNION-FINNBUSEN	1 710	1 760	345	1 164
601	AEGYPTEN AM MITTELMEER	-	-	2 779	1 917
602	LIBYEN	-	-	487	321
603	TUNESIEN	-	-	246	411
604	ALGERIEN	-	-	758	1 036
613	MAROKKO-ATLANTIK	6	10	477	880
614	KANARISCHE INSELN	-	-	346	184
622	SENEGAL	-	-	103	209
623	GAMBIA	-	-	25	93
624	GUINEA - BISSAU, KAP VERDE	-	-	26	14
627	GUINEA	-	-	49	32
628	SIERRA LEONE	-	-	126	267
629	LIBERIA	-	-	135	679
631	ELFENBEINKUESTE	-	-	327	181
632	GHANA	-	-	2 405	942
633	TOGO	-	-	126	201
635	NIGERIA	-	-	3 600	4 109
637	KAMERUN	3	-	235	402
643	GABUN	-	-	143	38
644	VOLKSREPUBLIK KONGO	-	-	39	65
645	ZATRE	-	18	384	470
646	ANGOLA	-	-	341	438
651	NAMIBIA	-	-	69	32
652	REPUBLIK SUEDAFRIKA	464	156	3 463	7 207
660	REUNION	-	-	27	78
661	MOSAMBIK	-	-	155	182
662	MADAGASKAR, KOMOREN	-	-	218	258
663	TANSANIA-TANGANJIKA	-	-	557	603
665	MAURITIUS, SESCHELLEN	-	-	147	181
666	KENIA	-	-	776	1 056
671	SOMALIA	-	-	56	16

GÜTERVERKEHR ÜBER SEE

NACH GÜTERARTEN UND VERKEHRSBEZIRKEN

GÜTERARTEN UND VERKEHRSBEZIRKE

MENGEN IN TONNEN

E M P F A N G

V E R S A N D

STATISTISCHE
NR.

1978

1979

1978

1979

STATISTISCHE NR.		1978	1979	1978	1979
673	DSCHIBUTI	-	-	27	3
674	AETHIOPIEN	-	-	247	312
676	SUDAN	-	-	150	369
702	KANADA-ATLANTIK	123	304	419	1 046
703	KANADA-GROSSE SEEN	53	245	98	126
704	VEREINIGTE STAATEN-GROSSE SEEN	400	23	218	32
705	VEREINIGTE STAATEN-NOERDL. KAP HATTERAS	6 154	6 577	4 063	4 680
706	VEREINIGTE STAATEN-SUEDL. KAP HATTERAS	4 291	5 010	62	85
710	VEREINIGTE STAATEN-GOLF VON MEXIKO	3 261	2 596	493	238
711	MEXIKO AM GOLF VON MEXIKO	54	29	766	997
712	NIEDERLAENDISCHE ANTILLEN	451	-	33	26
713	GUADELOUPE, MARTINIQUE	-	-	21	42
714	BARBADOS, GRENADA, WESTINDIEN	-	-	43	125
715	PUERTO RICO	4	8	30	165
716	DOMINIKANISCHE REPUBLIK	-	-	152	267
717	HAITI	-	-	45	59
719	JAMAICA	-	-	44	73
720	TRINIDAD, TOBAGO	-	-	313	178
721	BELIZE, BAHAMAS, BERMUDA	1	-	2	128
722	GUATEMALA AM KARIBISCHEN MEER	1	-	736	734
723	HONDURAS AM KARIBISCHEN MEER	392	842	118	107
724	NICARAGUA AM KARIBISCHEN MEER	952	194	-	-
725	COSTA RICA AM KARIBISCHEN MEER	-	-	138	566
727	PANAMAKANAL - ZONE AM KARIBISCHEN MEER	-	-	82	144
728	KOLUMBIEN AM KARIBISCHEN MEER	78	37	1 933	2 090
729	VENEZUELA	-	-	1 373	1 490
741	GUYANA	-	-	5	66
742	SURINAM	-	-	78	92
744	BRASILIIEN-NOERDL. KAP SAN ROQUE	6	8	1	124
745	BRASILIIEN-SUEDL. KAP SAN ROQUE	829	973	2 648	3 366
746	URUGUAY	1	15	368	420
747	ARGENTINIEN	103	12	2 035	3 484
752	KANADA AM PAZIFIK	11	1	26	15
754	VEREINIGTE STAATEN AM PAZIFIK	225	784	118	269
764	EL SALVADOR	-	-	210	253
765	NICARAGUA AM PAZIFIK	-	-	1 289	35
766	COSTA RICA AM PAZIFIK	-	-	102	36
767	PANAMA AM PAZIFIK	-	-	6	21
771	KOLUMBIEN AM PAZIFIK	-	-	201	147
772	ECUADOR	-	2	370	308
773	PERU	-	24	406	515
774	CHILE	1	22	1 172	1 224
782	PARAGUAY	-	-	122	184
801	ZYPERN	-	3	87	270
802	SYRIEN	-	-	286	614
803	LIBANON	-	1	119	563
804	ISRAEL-MITTELMEER	485	402	1 697	2 399
812	JORDANIEN	-	-	118	877
813	SAUDI - ARABIEN AM ROTEN MEER	-	-	493	856
814	JEMEN, ARAB. REPUBLIK	-	-	92	225
815	JEMEN, DEM. VOLKSREPUBLIK	-	-	127	64
816	OMAN	-	-	68	52
820	VEREINIGTE ARABISCHE EMIRATE	-	-	444	1 332
821	KATAR	-	-	66	55
822	BAHRAIN	-	-	85	516
823	SAUDI - ARABIEN AM PERSISCHEN GOLF	-	-	604	720
824	KUWAIT	-	-	707	1 089
825	IRAK	-	-	243	624
826	IRAN	-	-	3 724	878
830	PAKISTAN	-	-	1 204	1 358
831	INDIEN-ARABISCHES MEER	87	169	1 956	1 722
832	INDIEN-GOLF VON BENGALEN	-	-	1 057	825
833	BANGLADESCH	-	-	214	837
834	SRI LANKA	16	57	195	196
836	BIRMA	-	-	411	156
837	MALAYSIA, BRUNEI	13	34	704	986
838	SINGAPUR	72	123	2 104	3 176
851	INDONESIEN	-	7	1 068	1 472
855	PHILIPPINEN	-	-	1 002	1 313
861	THAILAND	3	3	1 413	918
863	VIETNAM SUEDL. TEIL	-	-	352	188
864	VIETNAM NOERDL. TEIL	-	-	64	1
865	HONGKONG	88	263	1 744	1 204
866	MACAU	-	-	-	35
871	CHINA (TAIWAN)	15	93	1 110	2 181
872	VOLKSREPUBLIK CHINA	1 383	2 565	663	2 680
875	KOREA, REPUBLIK	56	77	226	1 331
876	JAPAN	1 231	2 048	4 093	5 355
901	AUSTRALIEN	69	320	3 625	5 833
915	FIDSCHI, TONGA, SALOMONEN	-	-	37	35
916	FRANZOESISCH - POLYNESIEN	-	-	13	682
921	NEUSEELAND	3 361	1 917	1 085	1 546
8960	SONSTIGE CHEMISCHE ERZEUGNISSE	48 503	50 807	101 013	132 085
326	GROSSBRITANNIEN-NORDSEE	-	-	-	31
340	IRLAND	-	6	-	33
350	ROTTERDAM	-	114	-	-
601	AEGYPTEN AM MITTELMEER	-	-	1 514	925
604	ALGERIEN	-	-	76	-
632	GHANA	-	-	742	-
635	NIGERIA	-	-	38	8
652	REPUBLIK SUEDAFRIKA	-	-	289	138
666	KENIA	-	-	281	-
676	SUDAN	-	-	30	8
703	KANADA-GROSSE SEEN	102	-	-	-
704	VEREINIGTE STAATEN-GROSSE SEEN	81	-	15	-
745	BRASILIIEN-SUEDL. KAP SAN ROQUE	-	-	190	313
754	VEREINIGTE STAATEN AM PAZIFIK	-	57	-	19

G U E T E R V E R K E H R U E B E R S E E

N A C H G U E T E R A R T E N U N D V E R K E H R S B E Z I R K E N

G U E T E R A R T E N U N D V E R K E H R S B E Z I R K E

STATISTISCHE NR.		M E N G E N I N T O N N E N			
		E M P F A N G		V E R S A N D	
		1978	1979	1978	1979
802	SYRIEN	-	-	86	-
820	VEREINIGTE ARABISCHE EMIRATE	-	-	50	-
825	IRAK	-	-	223	-
830	PAKISTAN	-	-	221	11
836	BIRMA	-	-	-	265
838	SINGAPUR	-	-	28	7
851	INDONESIEN	-	-	-	49
876	JAPAN	-	-	-	200
901	AUSTRALIEN	-	-	-	30
9101	SCHIENENFAHRZEUGE	225	231	3 878	2 131
062	BREMISCHE HAEFEN	1	2	-	77
260	MEMELLAND	-	-	57	2
270	FINNLAND	9	30	47	58
280	SCHWEDEN	423	2 549	13	29
291	NORWEGEN-SKAGERRAK	3	10	4 935	6 189
301	DAENEMARK-OSTSEE, KATTEGATT	21	8	20	19
310	ISLAND	-	5	571	752
326	GROSSBRITANNIEN-NORDSEE	940	461	8 687	11 320
340	IRLAND	-	-	353	39
350	ROTTERDAM	2	1	58	6
361	UEBRIGES BELGIEN	-	-	-	269
400	PORTUGAL	-	1	199	198
420	GIBRALTAR	-	-	176	136
500	GRIECHENLAND	-	-	13	38
510	TUERKEI	-	-	281	325
560	POLEN	109	40	46	83
575	SOWJETUNION-FINNBUSEN	11 187	7 753	3	-
601	AEGYPTEN AM MITTELMEER	-	-	2 229	1 706
602	LIBYEN	-	-	33	104
603	TUNESIEN	-	2	61	20
604	ALGERIEN	-	-	226	2 642
606	MAROKKO-MITTELMEER	-	-	339	396
613	MAROKKO-ATLANTIK	-	2	44	105
614	KANARISCHE INSELN	-	3	753	1 240
622	SENEGAL	-	-	38	55
623	GAMBIA	-	-	113	106
624	GUINEA - BISSAU, KAP VERDE	-	-	41	60
627	GUINEA	-	-	17	26
628	SIERRA LEONE	-	1	218	135
629	LIBERIA	-	-	103	109
631	ELFENBEINKUESTE	-	-	160	202
632	GHANA	-	-	2 367	1 772
633	TOGO	-	-	155	73
634	BENIN	-	-	97	46
635	NIGERIA	-	-	12 417	2 617
637	KAMERUN	-	-	102	379
644	VOLKSREPUBLIK KONGO	-	-	10	28
645	ZAIRE	-	-	101	109
646	ANGOLA	-	-	504	143
652	REPUBLIK SUEDEAFRIKA	1	631	18 458	27 605
660	REUNION	-	-	339	521
661	MOSAMBIK	-	-	117	96
662	MADAGASKAR, KOMOREN	-	-	142	156
663	TANSANIA-TANGANJIK	-	-	765	510
665	MAURITIUS, SESCHELLEN	-	-	23	29
666	KENIA	-	-	1 020	1 038
671	SOMALIA	-	-	28	55
673	DSCHIBUTI	-	-	88	67
676	SUDAN	-	-	458	245
702	KANADA-ATLANTIK	-	-	99	151
705	VEREINIGTE STAATEN-NOERDL. KAP HATTERAS	22	12	123	779
711	MEXIKO AM GOLF VON MEXIKO	5	2	3 834	6 300
712	NIEDERLAENDISCHE ANTILLEN	-	-	38	57
713	GUADELOUPE, MARTINIQUE	-	-	541	609
714	BARBADOS, GRENADA, WESTINDIEN	-	-	170	121
715	PUERTO RICO	-	-	1 148	852
716	DOMINIKANISCHE REPUBLIK	-	-	299	154
717	HAITI	-	-	172	97
718	KUBA	-	-	36	22
719	JAMAICA	-	-	24	70
720	TRINIDAD, TOBAGO	-	-	51	112
721	BELIZE, BAHAMAS, BERMUDA	-	-	132	82
722	GUATEMALA AM KARIBISCHEN MEER	122	-	1 881	1 483
723	HONDURAS AM KARIBISCHEN MEER	-	-	41	52
725	COSTA RICA AM KARIBISCHEN MEER	-	-	356	133
727	PANAMAKANAL - ZONE AM KARIBISCHEN MEER	-	1	89	258
728	KOLUMBIEN AM KARIBISCHEN MEER	-	-	381	807
729	VENEZUELA	-	-	100	41
742	SURINAM	-	-	29	6
743	FRANZOESISCH - GUAYANA	-	-	63	97
744	BRASILIEN-NOERDL. KAP SAN ROQUE	-	-	29	1
745	BRASILIEN-SUEDL. KAP SAN ROQUE	769	240	1 532	1 569
746	URUGUAY	-	2	628	1 259
747	ARGENTINIEN	-	6	589	1 962
752	KANADA AM PAZIFIK	2	-	55	41
754	VEREINIGTE STAATEN AM PAZIFIK	96	61	38	457
764	EL SALVADOR	-	-	44	28
765	NICARAGUA AM PAZIFIK	-	-	68	3
771	KOLUMBIEN AM PAZIFIK	-	-	11	30
772	ECUADOR	-	-	450	105
773	PERU	-	2	43	68
774	CHILE	-	-	270	590
782	PARAGUAY	-	-	146	72
801	ZYPERN	-	-	48	65
802	SYRIEN	-	-	189	262
803	LIBANON	-	-	531	1 300
804	ISRAEL-MITTELMEER	-	-	27	25

GÜTERVERKEHR ÜBER SEE

NACH GÜTERARTEN UND VERKEHRSBEZIRKEN

GÜTERARTEN UND VERKEHRSBEZIRKE

MENGEN IN TONNEN
E M P F A N G V E R S A N D

STATISTISCHE NR.		1978	1979	1978	1979
812	JORDANIEN	-	-	24	39
813	SAUDI - ARABIEN AM ROTEN MEER	-	-	84	34
814	JEMEN, ARAB. REPUBLIK	-	-	54	5
820	VEREINIGTE ARABISCHE EMIRATE	-	-	46	87
821	KATAR	-	-	4	22
823	SAUDI - ARABIEN AM PERSISCHEN GOLF	-	3	38	5
824	KUWAIT	-	-	43	274
825	IRAK	-	-	456	1
826	IRAN	-	-	23	5
830	PAKISTAN	-	-	128	223
831	INDIEN-ARABISCHES MEER	-	-	297	66
832	INDIEN-GOLF VON BENGAL	-	-	37	36
833	BANGLADESCH	-	-	67	30
834	SRI LANKA	-	-	39	56
836	BIRMA	-	-	28	37
837	MALAYSIA, BRUNEI	-	-	2 917	5 478
838	SINGAPUR	-	-	504	995
851	INDONESIEN	-	-	664	217
855	PHILIPPINEN	-	1	120	48
861	THAILAND	-	-	85	318
865	HONGKONG	-	-	1 135	1 635
871	CHINA (TAIWAN)	1	-	461	885
872	VOLKSREPUBLIK CHINA	-	-	748	1 558
874	KOREA, DEM. VOLKSREPUBLIK	-	-	139	19
875	KOREA, REPUBLIK	-	-	10	655
876	JAPAN	931	548	8 063	10 464
901	AUSTRALIEN	-	-	11 414	12 898
915	FIDSCHI, TONGA, SALOMONEN	-	-	20	39
916	FRANZOESISCH - POLYNESIEN	-	-	512	729
921	NEUSEELAND	-	-	671	790
9102	PERSONENKRAFTWAGEN	14 675	12 392	100 328	119 876
270	FINNLAND	103	28	9	15
280	SCHWEDEN	217	129	8	60
291	NORWEGEN-SKAGERRAK	179	4	189	130
294	NORWEGEN-NORDSEE, ATLANTIK	12	-	31	4
301	DAENEMARK-OSTSEE, KATTEGATT	10	54	11	8
310	ISLAND	-	-	286	248
326	GROSSBRITANNIEN-NORDSEE	953	731	142	3 053
340	IRLAND	-	-	344	26
350	ROTTERDAM	-	-	31	1
360	ANTWERPEN	-	14	17	40
400	PORTUGAL	-	-	154	261
430	MALTA	-	-	-	401
500	GRIECHENLAND	-	-	13	410
510	TÜRKERKEI	-	-	4 761	803
575	SOWJETUNION-FINNBUSEN	-	-	279	83
576	SOWJETUNION-EIS- UND WEISSES MEER	-	-	192	-
601	ÄGYPTEN AM MITTELMEER	-	-	4 553	4 091
602	LIBYEN	-	-	185	396
603	TUNESIEN	-	-	80	18
604	ALGERIEN	-	-	2 887	2 282
614	KANARISCHE INSELN	-	2	247	213
621	MAURETANIEN	-	-	313	25
622	SENEGAL	-	-	26	32
623	GAMBIA	-	-	51	66
624	GUINEA - BISSAU, KAP VERDE	-	-	102	56
628	SIERRA LEONE	-	-	314	75
629	LIBERIA	-	-	326	179
631	ELFENBEINKÜSTE	-	-	33	146
632	GHANA	-	-	1 388	1 296
633	TOGO	-	-	138	216
634	BENIN	-	-	116	151
635	NIGERIA	-	2	6 635	2 696
637	KAMERUN	-	-	232	709
643	GABUN	-	-	17	25
645	ZAIRE	-	-	160	684
646	ANGOLA	-	-	144	4
652	REPUBLIK SÜDAFRIKA	-	-	1 507	1 715
660	REUNION	-	-	42	97
661	MOSAMBIK	-	-	189	533
662	MADAGASKAR, KOMOREN	-	-	45	198
663	TANSANIA-TANGANJIKA	-	5	268	433
666	KENIA	-	-	1 200	1 045
671	SOMALIA	-	-	855	55
673	DSCHIBUTI	-	-	215	30
674	ÄTHIOPIEN	-	-	193	130
676	SUDAN	-	-	236	346
677	ÄGYPTEN AM ROTEN MEER	-	-	-	27
702	KANADA-ATLANTIK	-	-	18	134
704	VEREINIGTE STAATEN-GROSSE SEEN	-	-	53	-
705	VEREINIGTE STAATEN-NÖRDL. KAP HATTERAS	-	8	369	2 375
710	VEREINIGTE STAATEN-GOLF VON MEXIKO	182	178	-	20
711	MEXIKO AM GOLF VON MEXIKO	-	-	-	316
713	GUADELOUPE, MARTINIQUE	-	-	194	296
716	DOMINIKANISCHE REPUBLIK	-	-	209	39
721	BELIZE, BAHAMAS, BERMUDA	-	-	25	-
722	GUATEMALA AM KARIBISCHEN MEER	-	-	517	223
723	HONDURAS AM KARIBISCHEN MEER	-	-	79	17
725	COSTA RICA AM KARIBISCHEN MEER	-	-	223	5
728	KOLUMBIEN AM KARIBISCHEN MEER	-	-	10	720
729	VENEZUELA	-	-	173	15
744	BRASILIEN-NÖRDL. KAP SAN ROQUE	-	-	70	2
745	BRASILIEN-SÜEDL. KAP SAN ROQUE	-	4	53	144
747	ARGENTINIEN	-	-	889	1 361
764	EL SALVADOR	-	-	39	14
765	NICARAGUA AM PAZIFIK	-	-	55	-
772	ECUADOR	10	7	109	20

G U E T E R V E R K E H R U E B E R S E E
N A C H G U E T E R A R T E N U N D V E R K E H R S B E Z I R K E N

G U E T E R A R T E N U N D V E R K E H R S B E Z I R K E

STATISTISCHE NR.		M E N G E N I N T O N N E N			
		E M P F A N G		V E R S A N D	
		1978	1979	1978	1979
773	PERU	-	-	9	39
774	CHILE	-	-	99	611
802	SYRIEN	-	-	1 309	1 488
803	LIBANON	-	-	518	133
804	ISRAEL-MITTELMEER	-	-	22	-
812	JORDANIEN	-	-	145	47
813	SAUDI - ARABIEN AM ROTEN MEER	-	7	103	310
814	JEMEN, ARAB. REPUBLIK	-	-	152	99
820	VEREINIGTE ARABISCHE EMIRATE	-	-	14	30
823	SAUDI - ARABIEN AM PERSISCHEN GOLF	-	-	147	21
824	KUWAIT	-	-	47	34
825	IRAK	-	-	228	26
826	IRAN	-	-	303	264
830	PAKISTAN	-	-	433	305
831	INDIEN-ARABISCHES MEER	-	-	157	70
832	INDIEN-GOLF VON BENGALEN	-	-	-	20
834	SRI LANKA	-	-	-	46
836	BIRMA	-	-	-	27
837	MALAYSIA, BRUNEI	-	-	425	88
838	SINGAPUR	-	-	376	1 364
851	INDONESIEN	-	-	95	3
855	PHILIPPINEN	-	-	327	118
864	VIETNAM NOERDL. TEIL	-	-	-	80
865	HONGKONG	-	-	21	243
871	CHINA (TAIWAN)	-	44	130	73
872	VOLKSREPUBLIK CHINA	-	-	32 220	42 100
875	KOREA, REPUBLIK	-	-	48	128
876	JAPAN	1 531	43	222	219
901	AUSTRALIEN	-	-	1 171	1 694
916	FRANZESISCH - POLYNESIEN	-	-	94	65
921	NEUSEELAND	-	-	15	52
9103	LASTKRAFTWAGEN	3 227	1 260	71 260	79 127
062	BREMISCHE HAEFEN	-	-	17	38
270	FINNLAND	-	-	110	35
280	SCHWEDEN	1	3	140	68
291	NORWEGEN-SKAGERRAK	-	6	315	2
301	DAENEMARK-OSTSEE, KATTEGATT	-	-	687	110
310	ISLAND	-	-	16	22
321	GROSSBRITANNIEN-WESTKUESTE	-	-	429	2
326	GROSSBRITANNIEN-NORDSEE	46	64	1 143	446
340	IRLAND	-	-	28	34
350	ROTTERDAM	-	5	16	33
420	GIBRALTAR	-	-	83	8
500	GRIECHENLAND	-	-	11	53
601	AEGYPTEN AM MITTELMEER	-	-	20	-
602	LIBYEN	-	-	29	-
604	ALGERIEN	-	-	73	3
606	MAROKKO-MITTELMEER	-	-	143	130
613	MAROKKO-ATLANTIK	-	-	132	9
614	KANARISCHE INSELN	-	-	32	32
623	GAMBIA	-	-	34	20
624	GUINEA - BISSAU, KAP VERDE	-	-	38	2
627	GUINEA	-	-	137	83
629	LIBERIA	-	-	5	102
631	ELFENBEINKUESTE	-	-	70	8
635	NIGERIA	-	-	120	64
652	REPUBLIK SUEDEAFRIKA	1	-	146	187
676	SUDAN	-	-	41	-
705	VEREINIGTE STAATEN-NOERDL. KAP HATTERAS	1	19	2 934	1 464
706	VEREINIGTE STAATEN-SUEDL. KAP HATTERAS	-	-	56	-
710	VEREINIGTE STAATEN-GOLF VON MEXIKO	-	1	68	75
716	DOMINIKANISCHE REPUBLIK	-	-	7	21
728	KOLUMBIEN AM KARIBISCHEN MEER	-	-	33	4
729	VENEZUELA	-	-	31	3
742	SURINAM	-	-	68	3
745	BRASILIEN-SUEDL. KAP SAN ROQUE	-	-	4	31
746	URUGUAY	-	-	-	48
747	ARGENTINIEN	-	-	15	141
754	VEREINIGTE STAATEN AM PAZIFIK	3	3	61	32
774	CHILE	-	-	494	500
782	PARAGUAY	-	-	24	22
803	LIBANON	-	-	-	37
824	KUWAIT	-	-	2	79
825	IRAK	-	-	207	93
826	IRAN	-	-	83	-
834	SRI LANKA	-	-	5	35
851	INDONESIEN	-	-	45	-
865	HONGKONG	90	3	4	-
871	CHINA (TAIWAN)	123	30	4	-
872	VOLKSREPUBLIK CHINA	-	-	-	224
876	JAPAN	26 731	31 566	38	65
901	AUSTRALIEN	1	-	445	186
9104	MOTORRAEDER	27 027	31 734	8 836	4 741
270	FINNLAND	29	22	87	80
280	SCHWEDEN	3	1	68	19
291	NORWEGEN-SKAGERRAK	-	2	20	17
294	NORWEGEN-NORDSEE, ATLANTIK	-	-	3	29
301	DAENEMARK-OSTSEE, KATTEGATT	25	38	131	136
310	ISLAND	-	-	24	63
326	GROSSBRITANNIEN-NORDSEE	45	23	47	165
340	IRLAND	-	-	216	213
560	POLEN	228	9	1	3
635	NIGERIA	-	-	66	60
646	ANGOLA	-	-	25	-

GÜTERVERKEHR ÜBER SEE

NACH GÜTERARTEN UND VERKEHRSBEZIRKEN

GÜTERARTEN UND VERKEHRSBEZIRKE		MENGEN IN TONNEN			
		E M P F A N G		V E R S A N D	
STATISTISCHE NR.		1978	1979	1978	1979
652	REPUBLIK SÜDAFRIKA	-	-	118	82
702	KANADA-ATLANTIK	-	-	20	-
705	VEREINIGTE STAATEN-NÖRDL. KAP HATTERAS	6	-	855	398
706	VEREINIGTE STAATEN-SÜDL. KAP HATTERAS	-	-	63	-
710	VEREINIGTE STAATEN-GOLF VON MEXIKO	-	-	40	6
745	BRASILIEN-SÜDL. KAP SAN ROQUE	-	-	3	45
774	CHILE	-	-	37	7
826	IRAN	-	-	151	-
838	SINGAPUR	-	13	14	31
865	HONGKONG	150	27	6	1
871	CHINA (TAIWAN)	124	142	-	-
875	KOREA, REPUBLIK	-	5	-	123
876	JAPAN	1 249	624	3	4
901	AUSTRALIEN	-	-	68	78
911	PAPUA - NEUGUINEA	-	-	30	42
921	NEUSEELAND	-	-	34	14
9105	FAHRRÄDER	1 924	959	2 327	1 789
280	SCHWEDEN	51	105	58	29
291	NORWEGEN-SKAGERRAK	26	-	419	172
294	NORWEGEN-NORDSEE, ATLANTIK	20	-	24	5
310	ISLAND	-	-	95	35
321	GROSSBRITANNIEN-WESTKÜSTE	-	-	26	-
326	GROSSBRITANNIEN-NORDSEE	514	896	1 391	1 347
340	IRLAND	-	-	34	3
350	ROTTERDAM	-	-	14	40
380	FRANKREICH-KANAL	-	-	81	-
430	MALTA	-	-	-	22
510	TÜRKEI	-	-	11	111
575	SOWJETUNION-FINNBUSEN	-	-	18	56
576	SOWJETUNION-EIS- UND WEISSES MEER	-	-	88	88
601	ÄGYPTEN AM MITTELMEER	-	-	801	941
602	LIBYEN	-	-	400	141
603	TUNESIEN	-	-	34	20
604	ALGERIEN	-	-	41	1 161
614	KANARISCHE INSELN	-	2	80	62
628	SIERRA LEONE	-	-	25	7
629	LIBERIA	-	-	69	62
632	GHANA	-	-	941	55
633	TOGO	-	-	129	55
634	BENIN	-	-	26	3
635	NIGERIA	-	-	1 886	516
644	VOLKSREPUBLIK KONGO	-	-	56	-
645	ZAIRE	-	-	14	97
646	ANGOLA	-	-	23	34
652	REPUBLIK SÜDAFRIKA	-	-	1 062	169
661	MOSAMBIK	-	-	64	10
663	TANSANIA-TANGANJIKA	-	-	484	42
666	KENIA	-	-	146	143
671	SOMALIA	-	-	45	17
673	DSCHIBUTI	-	-	27	9
674	ÄTHIOPIEN	-	-	34	2
676	SUDAN	-	-	56	23
705	VEREINIGTE STAATEN-NÖRDL. KAP HATTERAS	6	23	1 097	100
713	GUADELOUPE, MARTINIQUE	-	-	55	233
720	TRINIDAD, TOBAGO	-	-	-	81
722	GUATEMALA AM KARIBISCHEN MEER	-	-	39	49
725	COSTA RICA AM KARIBISCHEN MEER	-	-	1	25
729	VENEZUELA	-	-	94	32
745	BRASILIEN-SÜDL. KAP SAN ROQUE	-	-	18	111
747	ARGENTINIEN	-	-	176	47
754	VEREINIGTE STAATEN AM PAZIFIK	26	20	44	168
772	ECUADOR	-	-	15	27
773	PERU	-	-	31	17
774	CHILE	-	-	382	689
802	SYRIEN	-	-	316	44
803	LIBANON	-	-	31	57
804	ISRAEL-MITTELMEER	-	-	34	14
812	JORDANIEN	-	-	23	4
813	SAUDI - ARABIEN AM ROTEN MEER	-	-	76	90
814	JEMEN, ARAB. REPUBLIK	-	-	201	-
820	VEREINIGTE ARABISCHE EMIRATE	-	-	144	27
822	BAHRAIN	-	-	27	-
823	SAUDI - ARABIEN AM PERSISCHEN GOLF	-	-	112	178
824	KUWAIT	-	-	125	3
825	IRAK	-	-	417	96
826	IRAN	-	-	51	-
830	PAKISTAN	-	-	25	79
837	MALAYSIA, BRUNEI	-	-	225	42
851	INDONESIEN	-	-	30	49
855	PHILIPPINEN	-	-	42	2
871	CHINA (TAIWAN)	11	3	64	90
872	VOLKSREPUBLIK CHINA	-	-	860	2 540
876	JAPAN	370	117	54	28
901	AUSTRALIEN	-	11	1 821	1 300
921	NEUSEELAND	-	-	126	139
9106	ANDERE STRASSENFAHRZEUGE	1 103	1 248	15 706	12 101
270	FINNLAND	143	118	5	1
280	SCHWEDEN	11	94	20	108
291	NORWEGEN-SKAGERRAK	117	72	46	39
294	NORWEGEN-NORDSEE, ATLANTIK	115	112	-	-
301	DAENEMARK-ÖSTSEE, KATTEGATT	12	-	135	144
326	GROSSBRITANNIEN-NORDSEE	1 142	713	45	74
350	ROTTERDAM	-	19	6	105
360	ANTWERPEN	108	-	-	-

G U E T E R V E R K E H R U E B E R S E E
N A C H G U E T E R A R T E N U N D V E R K E H R S B E Z I R K E N

GUETERARTEN UND VERKEHRSBEZIRKE STATISTISCHE NR.		MENGEN IN TONNEN			
		E M P F A N G		V E R S A N D	
		1978	1979	1978	1979
380	FRANKREICH-KANAL	-	-	146	-
386	FRANKREICH-ATLANTIK	-	-	58	-
601	ÄGYPTEN AM MITTELMEER	-	-	40	9
602	LIBYEN	-	-	674	9
624	GUINEA - BISSAU, KAP VERDE	-	-	103	-
635	NIGERIA	10	3	251	74
645	ZAIRE	-	-	69	-
702	KANADA-ATLANTIK	-	16	22	-
705	VEREINIGTE STAATEN-NOERDL. KAP HATTERAS	156	159	30	27
710	VEREINIGTE STAATEN-GOLF VON MEXIKO	111	142	-	148
729	VENEZUELA	-	-	23	26
744	BRASILLEN-NOERDL. KAP SAN ROQUE	-	130	1	-
747	ARGENTINIEN	-	2	31	1 295
752	KANADA AM PAZIFIK	53	61	9	-
754	VEREINIGTE STAATEN AM PAZIFIK	105	124	72	86
774	CHILE	-	-	37	-
804	ISRAEL-MITTELMEER	67	24	4	2
815	JEMEN, DEM. VOLKSREPUBLIK	-	-	233	1
820	VEREINIGTE ARABISCHE EMIRATE	-	-	17	-
825	IRAK	-	-	38	45
833	BANGLADESCH	-	-	60	28
838	SINGAPUR	98	125	12	85
865	HONGKONG	97	137	1	6
871	CHINA (TAIWAN)	350	786	-	-
876	JAPAN	53	12	57	12
901	AUSTRALIEN	3	9	30	40
921	NEUSEELAND	-	4	54	13
9107	WASSERFAHRZEUGE	2 863	3 029	2 490	2 526
360	ANTWERPEN	-	-	-	33
624	GUINEA - BISSAU, KAP VERDE	-	-	-	48
747	ARGENTINIEN	-	-	23	10
754	VEREINIGTE STAATEN AM PAZIFIK	-	-	27	2
851	INDONESIEN	-	-	-	111
9108	LUFTFAHRZEUGE	11	12	77	292
062	BREMISCHE HAEFEN	57	92	579	1 074
240	DEUTSCHE OSTGEBIETE Z.Z. POLNISCH	-	24	92	1
260	MEWELLAND	10	-	37	33
270	FINNLAND	138	217	1 857	1 834
280	SCHWEDEN	2 031	2 234	1 128	631
291	NORWEGEN-SKAGERRAK	15	32	592	606
294	NORWEGEN-NORDSEE, ATLANTIK	58	9	370	336
301	DAENEMARK-OSTSEE, KATTEGATT	133	343	448	405
310	ISLAND	-	2	94	79
321	GROSSBRITANNIEN-WESTKUESTE	719	-	197	127
326	GROSSBRITANNIEN-NORDSEE	1 723	1 824	3 069	3 999
340	IRLAND	11	51	298	325
350	ROTTERDAM	268	34	679	1 784
360	ANTWERPEN	42	55	123	536
400	PORTUGAL	7	17	208	151
411	SPANIEN-ATLANTIK	169	76	184	199
430	MALTA	-	2	10	23
442	GENUA	-	1	-	274
481	JUGOSLAWIEN AN DER ADRIA	-	-	31	-
500	GRIECHENLAND	1	2	378	609
510	TUERKEI	3	2	1 343	219
560	POLEN	70	27	35	169
575	SOWJETUNION-FINNBUSEN	402	437	52	95
601	ÄGYPTEN AM MITTELMEER	4	-	2 790	2 430
602	LIBYEN	-	1	495	306
603	TUNESIEN	-	-	351	187
604	ALGERIEN	-	-	1 998	2 277
606	MAROKKO-MITTELMEER	-	-	137	133
613	MAROKKO-ATLANTIK	-	6	674	827
614	KANARISCHE INSELN	11	1	564	695
622	SENEGAL	-	-	34	85
623	GAMBIA	-	-	27	22
624	GUINEA - BISSAU, KAP VERDE	-	-	21	114
628	SIERRA LEONE	-	-	130	82
629	LIBERIA	3	9	129	244
631	ELFENBEINKUESTE	2	27	452	363
632	GHANA	-	-	929	737
633	TOGO	-	-	123	47
635	NIGERIA	1	5	11 683	4 545
637	KAMERUN	-	2	66	148
643	GABUN	-	1	43	17
644	VOLKSREPUBLIK KONGO	-	-	42	48
645	ZAIRE	-	-	84	289
646	ANGOLA	-	-	305	177
651	NAMIBIA	-	-	52	35
652	REPUBLIK SUEDAFRIKA	243	281	7 777	6 990
660	REUNION	2	-	89	88
661	MOSAMBIK	-	-	293	102
662	MADAGASKAR, KOMOREN	-	1	342	536
663	TANSANIA-TANGANJIK	-	-	666	382
665	MAURITIUS, SESCHELLEN	2	-	37	43
666	KENIA	-	-	669	639
671	SOMALIA	-	-	30	52
673	DSCHIBUTI	-	-	37	5
674	ÄTHIOPIEN	-	-	60	131
676	SUDAN	-	-	510	595
702	KANADA-ATLANTIK	338	351	620	1 227
703	KANADA-GROSSE SEEN	71	23	173	45
704	VEREINIGTE STAATEN-GROSSE SEEN	119	2	174	28
705	VEREINIGTE STAATEN-NOERDL. KAP HATTERAS	1 698	1 902	5 545	5 945

GÜTERVERKEHR ÜBER SEE

NACH GÜTERARTEN UND VERKEHRSBEZIRKEN

GÜTERARTEN UND VERKEHRSBEZIRKE

STATISTISCHE NR.		MENGEN IN TONNEN			
		E M P F A N G		V E R S A N D	
		1978	1979	1978	1979
706	VEREINIGTE STAATEN-SÜDL. KAP HATTERAS	19	18	645	41
710	VEREINIGTE STAATEN-GOLF VON MEXIKO	208	338	225	682
711	MEXIKO AM GOLF VON MEXIKO	22	6	3 042	2 451
712	NIEDERLÄNDISCHE ANTILLEN	-	-	62	22
713	GUADELOUPE, MARTINIQUE	-	-	140	132
714	BARBADOS, GRENADA, WESTINDIEN	-	2	22	21
715	PUERTO RICO	-	-	104	98
716	DOMINIKANISCHE REPUBLIK	-	-	148	133
717	HAITI	-	-	28	8
719	JAMAICA	-	-	56	10
720	TRINIDAD, TOBAGO	-	-	82	49
721	BELIZE, BAHAMAS, BERMUDA	-	-	34	18
722	GUATEMALA AM KARIBISCHEN MEER	-	-	372	441
723	HONDURAS AM KARIBISCHEN MEER	-	4	72	27
725	COSTA RICA AM KARIBISCHEN MEER	-	-	66	58
727	PANAMAKANAL - ZONE AM KARIBISCHEN MEER	-	-	70	50
728	KOLUMBIEN AM KARIBISCHEN MEER	-	-	486	319
729	VENEZUELA	6	16	1 420	1 123
741	GUYANA	-	-	39	43
742	SURINAM	1	-	65	192
744	BRASILILIEN-NÖRDL. KAP SAN ROQUE	-	-	97	52
745	BRASILILIEN-SÜDL. KAP SAN ROQUE	666	961	1 967	1 827
746	URUGUAY	8	35	281	766
747	ARGENTINIEN	16	8	512	1 004
752	KANADA AM PAZIFIK	-	4	236	29
754	VEREINIGTE STAATEN AM PAZIFIK	248	662	5 633	5 763
764	EL SALVADOR	-	-	139	89
765	NICARAGUA AM PAZIFIK	-	-	68	39
766	COSTA RICA AM PAZIFIK	-	-	107	98
771	KOLUMBIEN AM PAZIFIK	-	-	341	145
772	ECUADOR	-	-	358	397
773	PERU	-	3	171	184
774	CHILE	-	3	672	610
782	PARAGUAY	1	-	94	87
801	ZYPERN	-	1	218	341
802	SYRIEN	-	-	5 288	4 881
803	LIBANON	-	-	1 336	1 040
804	ISRAEL-MITTELMEER	5	100	342	412
812	JORDANIEN	-	-	979	1 046
813	SAUDI - ARABIEN AM ROTEN MEER	-	-	1 014	2 005
814	JEMEN, ARAB. REPUBLIK	-	-	51	27
816	OMAN	-	-	71	36
820	VEREINIGTE ARABISCHE EMIRATE	-	1	641	666
821	KATAR	-	-	90	56
822	BAHRAIN	-	-	118	47
823	SAUDI - ARABIEN AM PERSISCHEN GOLF	-	-	1 109	1 826
824	KUWAIT	1	10	765	1 166
825	IRAK	-	-	421	381
826	IRAN	-	-	1 302	26
830	PAKISTAN	-	-	214	365
831	INDIEN-ARABISCHES MEER	374	403	207	345
832	INDIEN-GOLF VON BENGALEN	97	16	92	129
833	BANGLADESCH	-	-	14	45
834	SRI LANKA	-	-	96	190
835	MALEDIVEN	-	-	25	-
837	MALAYSIA, BRUNEI	25	10	1 558	1 000
838	SINGAPUR	212	281	3 076	3 525
851	INDONESIEN	-	2	1 142	567
855	PHILIPPINEN	1	1	290	227
861	THAILAND	3	-	440	269
865	HONGKONG	599	860	448	570
871	CHINA (TAIWAN)	830	1 554	430	408
872	VOLKSREPUBLIK CHINA	145	74	490	511
875	KOREA, REPUBLIK	3	11	241	413
876	JAPAN	5 558	7 541	1 838	673
901	AUSTRALIEN	114	203	4 836	4 971
916	FRANZÖSISCH - POLYNESIEN	-	-	138	175
921	NEUSEELAND	2	1	329	317
9109	FAHRZEUGTEILE	17 534	21 247	97 595	89 961
326	GROSSBRITANNIEN-NORDSEE	5 962	6 986	6 205	7 014
601	ÄGYPTEN AM MITTELMEER	5	2	236	321
602	LIBYEN	1	-	-	28
632	GHANA	16	1	37	75
663	TANSANIA-TANGANJICA	-	-	26	7
666	KENIA	3	2	33	2
676	SUDAN	-	8	20	55
723	HONDURAS AM KARIBISCHEN MEER	-	-	21	-
774	CHILE	17	5	9	22
803	LIBANON	-	1	29	41
901	AUSTRALIEN	4	20	8	22
9110	STRASSENFAHRZEUGE IM REISEVERKEHR	6 502	7 429	6 784	7 746
291	NORWEGEN-SKAGERRAK	241	379	2 828	5 287
301	DÄNEMARK-ÖSTSEE, KATTEGATT	64	15	-	-
326	GROSSBRITANNIEN-NORDSEE	6 806	6 519	4 732	7 350
635	NIGERIA	-	6	67	-
9120	LASTKRAFTWAGEN IM GÜTERVERKEHR	7 223	6 996	7 635	12 653
062	BREMISCHE HÄFEN	17	24	1	112
270	FINNLAND	8	220	84	35
280	SCHWEDEN	151	35	32	59
291	NORWEGEN-SKAGERRAK	3	5	217	69
294	NORWEGEN-NORDSEE, ATLANTIK	-	-	137	32

G U E T E R V E R K E H R U E B E R S E E
N A C H G U E T E R A R T E N U N D V E R K E H R S B E Z I R K E N

G U E T E R A R T E N U N D V E R K E H R S B E Z I R K E

M E N G E N I N T O N N E N
E M P F A N G V E R S A N D

STATISTISCHE NR.		1978	1979	1978	1979
301	DAENEMARK-OSTSEE, KATTEGATT	6	78	25	76
310	ISLAND	-	-	499	828
321	GROSSBRITANNIEN-WESTKUESTE	-	-	107	39
326	GROSSBRITANNIEN-NORDSEE	794	575	3 894	7 546
340	IRLAND	1	14	3 974	2 407
350	ROTTERDAM	9	6	50	32
360	ANTWERPEN	17	-	6	72
400	PORTUGAL	-	-	167	202
510	TUERKEI	-	3	-	172
560	POLEN	47	438	45	75
575	SOWJETUNION-FINNBUSEN	32	11	-	39
601	AEGYPTEN AM MITTELMEER	-	2	62	90
602	LIBYEN	-	-	29	-
603	TUNESIEN	-	7	188	21
604	ALGERIEN	-	-	205	106
613	MAROKKO-ATLANTIK	-	-	130	279
614	KANARISCHE INSELN	-	-	3	21
623	GAMBIA	-	-	11	22
624	GUINEA - BISSAU, KAP VERDE	-	-	45	14
627	GUINEA	-	-	906	267
629	LIBERIA	-	-	14	20
632	GHANA	-	-	70	30
635	NIGERIA	-	-	587	292
637	KAMERUN	-	-	26	13
644	VOLKSREPUBLIK KONGO	-	-	34	-
646	ANGOLA	-	-	3	74
651	NAMIBIA	-	-	-	125
652	REPUBLIK SUEDAFRIKA	63	10	309	719
661	MOSAMBIK	-	-	9	41
662	MADAGASKAR, KOMOREN	-	-	26	23
663	TANSANIA-TANGANJIK	-	-	82	121
666	KENIA	-	-	270	177
671	SOMALIA	-	-	137	11
673	DSCHIBUTI	-	-	-	54
676	SUDAN	-	-	20	162
702	KANADA-ATLANTIK	10	36	132	361
703	KANADA-GROSSE SEEN	-	-	465	3
704	VEREINIGTE STAATEN-GROSSE SEEN	143	-	445	-
705	VEREINIGTE STAATEN-NOERDL. KAP HATTERAS	804	592	1 444	747
706	VEREINIGTE STAATEN-SUEDL. KAP HATTERAS	1	264	32	-
710	VEREINIGTE STAATEN-GOLF VON MEXIKO	54	129	25	7
711	MEXIKO AM GOLF VON MEXIKO	2	-	200	240
722	GUATEMALA AM KARIBISCHEN MEER	-	-	47	24
725	COSTA RICA AM KARIBISCHEN MEER	-	-	71	40
728	KOLUMBIEN AM KARIBISCHEN MEER	-	-	821	1 025
729	VENEZUELA	-	-	113	19
746	URUGUAY	-	-	-	206
747	ARGENTINIEN	-	-	64	424
754	VEREINIGTE STAATEN AM PAZIFIK	2	5	71	193
764	EL SALVADOR	-	-	26	-
772	ECUADOR	1	-	268	203
774	CHILE	-	-	164	60
782	PARAGUAY	-	-	29	7
802	SYRIEN	-	-	5	28
803	LIBANON	-	-	55	82
812	JORDANIEN	-	-	55	47
814	JEMEN, ARAB. REPUBLIK	-	-	73	-
820	VEREINIGTE ARABISCHE EMIRATE	-	-	36	11
822	BAHRAIN	-	-	37	-
823	SAUDI - ARABIEN AM PERSISCHEN GOLF	-	-	106	18
824	KUWAIT	-	-	-	29
826	IRAN	-	-	24	8
831	INDIEN-ARABISCHES MEER	3	1	63	152
832	INDIEN-GOLF VON BENGAL	-	-	28	69
833	BANGLADESCH	-	-	20	8
836	BIRMA	-	-	36	14
838	SINGAPUR	9	1	76	28
851	INDONESIEN	-	-	62	53
855	PHILIPPINEN	-	-	340	155
861	THAILAND	-	-	132	30
863	VIETNAM SUEDL. TEIL	-	-	-	2 195
864	VIETNAM NOERDL. TEIL	-	-	-	1 140
872	VOLKSREPUBLIK CHINA	-	-	234	340
875	KOREA, REPUBLIK	-	-	7	104
876	JAPAN	18	1 821	250	86
901	AUSTRALIEN	1	25	1 214	566
915	FIDSCHI, TONGA, SALOMONEN	-	-	21	43
921	NEUSEELAND	-	-	74	112
9201	TRAKTOREN	2 200	4 329	19 945	23 460
062	BREMISCHE HAEFEN	15	8	9	53
270	FINNLAND	11	-	15	47
280	SCHWEDEN	173	206	12	49
291	NORWEGEN-SKAGEPRAK	19	88	189	73
294	NORWEGEN-NORDSEE, ATLANTIK	20	49	5	48
301	DAENEMARK-OSTSEE, KATTEGATT	559	602	120	120
310	ISLAND	-	-	199	231
321	GROSSBRITANNIEN-WESTKUESTE	-	-	534	22
326	GROSSBRITANNIEN-NORDSEE	412	129	2 634	3 045
340	IRLAND	10	6	667	668
350	ROTTERDAM	43	19	22	19
360	ANTWERPEN	92	3	17	-
400	PORTUGAL	-	-	94	54
411	SPANIEN-ATLANTIK	72	90	18	5
510	TUERKEI	-	-	-	1 370
560	POLEN	-	75	5	1
571	SOWJETUNION-LITAUEN, LETTLAND, ESTLAND	-	-	539	-
575	SOWJETUNION-FINNBUSEN	4	-	318	272

GUETERVERKEHR UEBER SEE

NACH GUETERARTEN UND VERKEHRSBEZIRKEN

GUETERARTEN UND VERKEHRSBEZIRKE

MENGEN IN TONNEN
E M P F A N G V E R S A N D

STATISTISCHE NR.		1978	1979	1978	1979
601	ÄGYPTEN AM MITTELMEER	-	-	50	176
602	LIBYEN	-	-	73	124
603	TUNESIEN	-	-	155	80
604	ALGERIEN	-	-	36	87
613	MAROKKO-ATLANTIK	63	-	14	17
622	SENEGAL	-	-	6	52
624	GUINEA - BISSAU, KAP VERDE	-	-	22	50
629	LIBERIA	-	-	65	3
631	ELFENBEINKÜSTE	-	-	45	70
632	GHANA	-	-	111	157
633	TOGO	-	-	45	21
635	NIGERIA	6	-	317	209
637	KAMERUN	-	-	345	7
646	ANGOLA	-	-	57	38
652	REPUBLIK SÜDAFRIKA	17	1	730	647
661	MOSAMBIK	-	-	50	95
662	MADAGASKAR, KOMOREN	-	-	16	33
663	TANSANIA-TANGANJICA	-	-	67	14
666	KENIA	-	-	356	46
671	SOMALIA	-	-	20	2
674	ÄTHIOPIEN	-	-	157	195
676	SUDAN	-	-	395	137
702	KANADA-ATLANTIK	40	10	507	575
703	KANADA-GROSSE SEEN	-	3	42	87
704	VEREINIGTE STAATEN-GROSSE SEEN	21	1	124	33
705	VEREINIGTE STAATEN-NÖRDL. KAP HATTERAS	1 214	849	585	1 232
706	VEREINIGTE STAATEN-SÜDL. KAP HATTERAS	-	19	439	7
710	VEREINIGTE STAATEN-GOLF VON MEXIKO	83	484	127	208
711	MEXIKO AM GOLF VON MEXIKO	-	-	8	240
713	GUADELOUPE, MARTINIQUE	-	-	8	47
729	VENEZUELA	-	-	137	85
742	SURINAM	-	-	46	13
744	BRASILIEN-NÖRDL. KAP SAN ROQUE	-	-	-	21
745	BRASILIEN-SÜDL. KAP SAN ROQUE	193	161	10	7
746	URUGUAY	-	-	2	22
747	ARGENTINIEN	-	-	33	185
752	KANADA AM PAZIFIK	16	-	12	26
754	VEREINIGTE STAATEN AM PAZIFIK	171	23	37	43
764	EL SALVADOR	-	-	23	22
772	ECUADOR	-	-	23	30
774	CHILE	-	-	40	44
782	PARAGUAY	-	-	40	17
802	SYRIEN	-	-	4	29
803	LIBANON	-	-	39	23
804	ISRAEL-MITTELMEER	19	23	28	97
813	SAUDI - ARABIEN AM ROTEN MEER	-	-	113	288
814	JEMEN, ARAB. REPUBLIK	-	-	13	30
820	VEREINIGTE ARABISCHE EMIRATE	-	-	7	92
823	SAUDI - ARABIEN AM PERSISCHEN GOLF	-	-	299	393
824	KUWAIT	-	-	168	-
825	IRAK	-	-	216	7
826	IRAN	-	-	1 515	3
830	PAKISTAN	-	-	11	21
832	INDIEN-GOLF VON BENGALEN	42	-	57	17
833	BANGLADESCH	-	-	452	67
836	BIRMA	-	-	-	27
837	MALAYSIA, BRUNEI	-	3	133	437
838	SINGAPUR	-	4	24	65
851	INDONESIEN	-	-	117	129
861	THAILAND	-	-	8	37
863	VIETNAM SÜDL. TEIL	-	-	1	540
864	VIETNAM NÖRDL. TEIL	-	-	-	409
871	CHINA (TAIWAN)	4	20	45	5
872	VOLKSREPUBLIK CHINA	-	-	2 601	2 133
875	KOREA, REPUBLIK	-	-	29	2
876	JAPAN	256	668	240	296
901	AUSTRALIEN	36	343	1 604	2 640
921	NEUSEELAND	1	3	323	408
9202	ANDERE LANDWIRTSCHAFTLICHE MASCHINEN	3 674	3 954	18 983	19 714
062	BREMISCHE HAEFEN	2	82	9	33
270	FINNLAND	242	114	545	996
280	SCHWEDEN	15	405	1 015	825
291	NORWEGEN-SKAGERRAK	30	17	346	490
294	NORWEGEN-NORDSEE, ATLANTIK	7	11	79	86
301	DAENEMARK-OSTSEE, KATTEGATT	57	177	374	364
310	ISLAND	-	-	184	96
321	GROSSBRITANNIEN-WESTKÜSTE	-	-	109	10
326	GROSSBRITANNIEN-NORDSEE	194	130	1 075	739
340	IRLAND	-	68	77	81
350	ROTTERDAM	99	115	67	106
360	ANTWERPEN	-	-	109	7
400	PORTUGAL	-	27	69	210
411	SPANIEN-ATLANTIK	1	3	3	40
413	SPANIEN-MITTELMEER	-	10	16	28
420	GIBRALTAR	-	-	58	45
430	MALTA	-	-	22	8
500	GRIECHENLAND	5	-	26	27
510	TÜRKEI	-	-	39	489
575	SOWJETUNION-FINNBUSEN	723	998	2	33
601	ÄGYPTEN AM MITTELMEER	-	-	473	481
602	LIBYEN	-	-	306	113
603	TUNESIEN	-	-	101	61
604	ALGERIEN	-	-	107	360
606	MAROKKO-MITTELMEER	-	1	581	973
613	MAROKKO-ATLANTIK	-	-	58	46
614	KANARISCHE INSELN	1	-	254	246
624	GUINEA - BISSAU, KAP VERDE	-	-	32	37

GÜTERVERKEHR ÜBER SEE

NACH GÜTERARTEN UND VERKEHRSBEZIRKEN

GÜTERARTEN UND VERKEHRSBEZIRKE

STATISTISCHE NR.		EMP FANG		VERSAND	
		1978	1979	1978	1979
629	LIBERIA	-	-	5	23
631	ELFENBEINKÜSTE	-	-	87	40
632	GHANA	-	-	27	87
635	NIGERIA	-	-	1 291	216
646	ANGOLA	-	-	50	-
652	REPUBLIK SÜDAFRIKA	7	-	351	688
661	MOSAMBIK	-	-	13	103
663	TANSANIA-TANGANJICA	-	-	83	127
666	KENIA	-	-	20	-
674	ÄTHIOPIEN	-	-	25	20
702	KANADA-ATLANTIK	19	406	100	80
705	VEREINIGTE STAATEN-NÖRDL. KAP HATTERAS	1 251	680	1 053	573
710	VEREINIGTE STAATEN-GOLF VON MEXIKO	-	220	31	15
711	MEXIKO AM GOLF VON MEXIKO	-	-	64	13
712	NIEDERLÄNDISCHE ANTILLEN	-	-	41	186
725	COSTA RICA AM KARIBISCHEN MEER	-	8	50	13
727	PANAMAKANAL - ZONE AM KARIBISCHEN MEER	-	-	13	33
728	KOLUMBIEN AM KARIBISCHEN MEER	-	-	203	202
729	VENEZUELA	-	-	289	233
742	SURINAM	-	416	9	6
744	BRASILien-NÖRDL. KAP SAN ROQUE	-	-	40	6
745	BRASILien-SÜDL. KAP SAN ROQUE	7	-	27	31
746	URUGUAY	-	-	247	50
747	ARGENTINIEN	-	-	109	180
754	VEREINIGTE STAATEN AM PAZIFIK	98	184	9	3
764	EL SALVADOR	-	-	58	68
772	ECUADOR	-	-	95	35
773	PERU	-	-	11	31
774	CHILE	-	-	52	61
782	PARAGUAY	-	-	62	10
801	ZYPERN	-	-	22	348
802	SYRIEN	-	-	17	47
803	LIBANON	-	-	29	53
804	ISRAEL-MITTELMEER	133	1 229	134	437
812	JORDANIEN	-	-	38	106
813	SAUDI - ARABIEN AM ROTEN MEER	-	-	41	149
820	VEREINIGTE ARABISCHE EMIRATE	-	-	71	192
822	BAHRAIN	-	-	20	24
823	SAUDI - ARABIEN AM PERSISCHEN GOLF	-	-	190	276
824	KUWAIT	-	2	74	161
825	IRAK	-	-	29	61
826	IRAN	-	-	578	24
830	PAKISTAN	-	-	93	52
831	INDIEN-ARABISCHES MEER	15	20	25	12
832	INDIEN-GOLF VON BENGALEN	-	7	119	1 217
833	BANGLADESCH	-	-	4	78
834	SRI LANKA	-	-	23	28
836	BIRMA	-	-	41	30
837	MALAYSIA, BRUNEI	382	802	266	375
838	SINGAPUR	1 298	2 763	460	475
851	INDONESIEN	-	-	44	159
855	PHILIPPINEN	-	12	54	129
861	THAILAND	-	-	51	39
863	VIETNAM SÜDL. TEIL	-	-	31	8
865	HONGKONG	7 019	8 721	392	288
871	CHINA (TAIWAN)	1 746	6 089	81	160
872	VOLKSREPUBLIK CHINA	17	21	9	25
875	KOREA, REPUBLIK	523	4 669	31	32
876	JAPAN	20 420	33 799	219	343
901	AUSTRALIEN	-	1	218	336
916	FRANZÖSISCH - POLYNESIEN	-	-	24	43
921	NEUSEELAND	-	-	41	4
9311	RUNDFUNK-, FERNSEHGERÄTE U. TEILE	34 316	62 231	14 338	16 099
062	BREMISCHE HAEFEN	99	89	38	22
220	UEBR. HAEFEN I. BUNDES GEBIET (OHNE D.A.VB)	-	-	271	-
260	MEMELLAND	-	-	216	301
270	FINNLAND	374	321	755	574
280	SCHWEDEN	2 708	3 866	317	446
291	NORWEGEN-SKAGERRAK	802	239	504	1 181
294	NORWEGEN-NORDSEE, ATLANTIK	79	55	197	206
301	DAENEMARK-OSTSEE, KATTEGATT	1 100	547	492	639
310	ISLAND	-	-	442	222
321	GROSSBRITANNIEN-WESTKÜSTE	26	-	338	72
326	GROSSBRITANNIEN-NORDSEE	2 430	2 496	1 469	1 765
340	IRLAND	65	180	284	255
350	ROTTERDAM	128	87	135	140
360	ANTWERPEN	154	34	23	1
400	PORTUGAL	10	1	498	123
411	SPANIEN-ATLANTIK	62	32	78	47
412	SPANIEN-GOLF VON CADIZ	155	2	1	-
413	SPANIEN-MITTELMEER	25	14	43	2
420	GIBRALTAR	-	-	45	24
481	JUGOSLAWIEN AN DER ADRIA	-	-	125	-
500	GRIECHENLAND	4	-	383	356
510	TÜRKEI	83	3	749	4 927
530	BULGARIEN	275	230	2	-
560	POLEN	405	415	268	83
571	SOWJETUNION-LITAUEN, LETTLAND, ESTLAND	1	-	245	16
575	SOWJETUNION-FINNBUSEN	2 300	1 219	221	65
577	SOWJETUNION-SCHWARZES, KASPISCHES MEER	-	-	-	35
601	ÄGYPTEN AM MITTELMEER	2	2	2 745	962
602	LIBYEN	-	-	1 944	2 010
603	TUNESIEN	3	-	84	452
604	ALGERIEN	-	-	4 140	1 610
606	MAROKKO-MITTELMEER	-	-	504	219
613	MAROKKO-ATLANTIK	21	2	184	102
614	KANARISCHE INSELN	4	7	274	132

GUETERVERKEHR UEBER SEE

NACH GUETERARTEN UND VERKEHRSBEZIRKEN

GUETERARTEN UND VERKEHRSBEZIRKE

MENGEN IN TONNEN

STATISTISCHE
NR.

E M P F A N G

V E R S A N D

		1978	1979	1978	1979
621	MAURETANIEN	-	-	44	9
622	SENEGAL	1	-	101	26
623	GAMBIA	-	-	61	22
624	GUINEA - BISSAU, KAP VERDE	-	2	178	298
627	GUINEA	-	-	39	15
628	SIERRA LEONE	-	-	58	153
629	LIBERIA	-	-	114	72
631	ELFENBEINKUESTE	1	-	697	744
632	GHANA	-	-	243	195
633	TOGO	-	79	227	97
634	BENIN	-	-	107	354
635	NIGERIA	45	31	6 372	2 429
637	KAMERUN	-	-	148	247
643	GABUN	-	-	118	65
644	VOLKSREPUBLIK KONGO	-	1	103	73
645	ZAIRE	-	-	100	266
646	ANGOLA	-	-	38	152
651	NAMIBIA	-	-	107	2
652	REPUBLIK SUEDEAFRIKA	26	77	2 029	1 239
660	REUNION	-	-	19	23
661	MOSAMBIK	-	-	114	288
663	TANSANIA-TANGANJIK	-	9	456	169
664	TANSANIA-SANSIBAR	-	-	79	-
665	MAURITIUS, SESCHELLEN	-	-	29	31
666	KENIA	2	-	277	126
673	DSCHIBUTI	-	-	8	20
674	AETHIOPIEN	-	-	35	291
676	SUDAN	2	-	1 307	1 665
677	AEGYPTEN AM ROTEN MEER	-	-	11	22
702	KANADA-ATLANTIK	343	407	345	200
703	KANADA-GROSSE SEEN	140	99	163	11
704	VEREINIGTE STAATEN-GROSSE SEEN	71	7	106	7
705	VEREINIGTE STAATEN-NOERDL. KAP HATTERAS	3 215	2 021	1 275	902
706	VEREINIGTE STAATEN-SUEDL. KAP HATTERAS	14	35	31	2
710	VEREINIGTE STAATEN-GOLF VON MEXIKO	3 182	898	65	214
711	MEXIKO AM GOLF VON MEXIKO	37	12	281	311
712	NIEDERLAENDISCHE ANTILLEN	1	-	13	42
713	GUADELOUPE, MARTINIQUE	-	-	175	132
714	BARBADOS, GRENADA, WESTINDIEN	-	-	45	9
715	PUERTO RICO	20	9	11	42
716	DOMINIKANISCHE REPUBLIK	1	-	79	1
717	HAITI	-	-	28	6
719	JAMAICA	-	-	2	27
720	TRINIDAD, TOBAGO	-	-	5	50
721	BELIZE, BAHAMAS, BERMUDA	-	-	31	5
722	GUATEMALA AM KARIBISCHEN MEER	1	-	300	90
723	HONDURAS AM KARIBISCHEN MEER	-	-	13	20
725	COSTA RICA AM KARIBISCHEN MEER	19	6	110	34
727	PANAMAKANAL - ZONE AM KARIBISCHEN MEER	1	-	97	47
728	KOLUMBIEN AM KARIBISCHEN MEER	-	-	796	330
729	VENEZUELA	4	36	1 218	753
741	GUYANA	-	-	17	64
742	SURINAM	-	-	132	345
743	FRANZOESISCH - GUAYANA	-	-	26	20
744	BRASILIEN-NOERDL. KAP SAN ROQUE	-	-	68	22
745	BRASILIEN-SUEDL. KAP SAN ROQUE	378	358	697	478
746	URUGUAY	-	-	243	85
747	ARGENTINIEN	8	29	483	583
754	VEREINIGTE STAATEN AM PAZIFIK	279	331	23	134
764	EL SALVADOR	17	-	110	40
765	NICARAGUA AM PAZIFIK	1	-	43	9
766	COSTA RICA AM PAZIFIK	-	-	118	46
771	KOLUMBIEN AM PAZIFIK	6	-	80	62
772	ECUADOR	1	-	274	422
773	PERU	9	1	144	395
774	CHILE	-	-	486	480
782	PARAGUAY	-	-	74	44
801	ZYPERN	-	-	37	33
802	SYRIEN	3	-	576	1 257
803	LIBANON	3	-	268	249
804	ISRAEL-MITTELMEER	112	88	1 214	266
812	JORDANIEN	-	-	450	1 287
813	SAUDI - ARABIEN AM ROTEN MEER	-	-	2 391	2 025
814	JEMEN, ARAB. REPUBLIK	-	-	184	301
815	JEMEN, DEM. VOLKSREPUBLIK	-	-	45	4
816	OMAN	-	-	47	15
820	VEREINIGTE ARABISCHE EMIRATE	-	2	1 041	1 367
821	KATAR	-	-	215	29
822	BAHRAIN	-	-	240	184
823	SAUDI - ARABIEN AM PERSISCHEN GOLF	-	-	1 882	2 811
824	KUWAIT	-	3	462	1 430
825	IRAK	40	-	187	298
826	IRAN	-	-	4 026	1 150
830	PAKISTAN	7	-	524	178
831	INDIEN-ARABISCHES MEER	25	8	291	200
832	INDIEN-GOLF VON BENGAL	217	166	260	276
833	BANGLADESCH	1	-	77	207
834	SRI LANKA	-	2	27	24
836	BIRMA	7	-	106	76
837	MALAYSIA, BRUNEI	230	206	912	866
838	SINGAPUR	1 550	1 051	1 475	1 844
851	INDONESIEN	1	1	1 439	2 769
855	PHILIPPINEN	-	-	75	502
861	THAILAND	114	-	503	1 638
865	HONGKONG	3 168	2 878	529	518
866	MACAU	-	-	-	54
871	CHINA (TAIWAN)	2 252	1 901	473	1 300
872	VOLKSREPUBLIK CHINA	498	298	86	371
875	KOREA, REPUBLIK	1 157	373	124	396
876	JAPAN	23 000	14 529	845	701

G U E T E R V E R K E H R U E B E R S E E
N A C H G U E T E R A R T E N U N D V E R K E H R S B E Z I R K E N

GUETERARTEN UND VERKEHRSBEZIRKE

M E N G E N I N T O N N E N
E M P F A N G V E R S A N D

STATISTISCHE NR.		1978	1979	1978	1979
901	AUSTRALIEN	32	19	2 471	1 195
916	FRANZOESISCH - POLYNESIEN	-	-	177	271
921	NEUSEELAND	5	-	162	83
9312	ELEKTR.-MASCHINEN, APPARATE, TEILE	51 603	35 816	63 395	58 810
062	BREMISCHE HAEFEN	93	29	76	1 112
240	DEUTSCHE OSTGEBIETE Z.Z. POLNISCH	29	-	70	66
260	MEMELLAND	-	18	1 156	128
270	FINNLAND	859	618	1 651	2 268
280	SCHWEDEN	2 773	4 302	1 218	1 016
291	NORWEGEN-SKAGERRAK	143	933	2 196	2 461
294	NORWEGEN-NORDSEE, ATLANTIK	28	33	448	924
301	DAENEMARK-OSTSEE, KATTEGATT	203	427	604	459
310	ISLAND	1	-	829	907
321	GROSSBRITANNIEN-WESTKUESTE	6	12	436	444
326	GROSSBRITANNIEN-NORDSEE	1 527	623	2 358	2 912
340	IRLAND	24	15	1 015	821
350	ROTTERDAM	71	33	224	202
353	UEBRIGE NIEDERLANDE	-	-	-	546
360	ANTWERPEN	51	17	250	393
361	UEBRIGES BELGIEN	-	2	3	38
398	MARSEILLE, KORSIKA	-	-	-	33
400	PORTUGAL	19	8	1 254	1 210
411	SPANIEN-ATLANTIK	39	26	105	716
412	SPANIEN-GOLF VON CADIZ	-	1	37	1
413	SPANIEN-MITTELMEER	64	16	12	31
420	GIBRALTAR	-	-	24	71
430	MALTA	-	54	29	55
500	GRIECHENLAND	1	3	55	416
510	TUERKEI	2	-	1 185	3 280
530	BULGARIEN	1 067	2 459	-	-
560	POLEN	207	328	131	124
571	SOWJETUNION-LITAUEN, LETTLAND, ESTLAND	12	-	53	503
575	SOWJETUNION-FINNBUSEN	342	394	973	183
601	AEGYPTEN AM MITTELMEER	-	2	4 063	6 354
602	LIBYEN	-	-	4 712	2 446
603	TUNESIEN	-	-	391	943
604	ALGERIEN	-	-	5 877	5 498
606	MAROKKO-MITTELMEER	-	-	296	661
611	MAROKKO-TANGER	-	-	7	22
613	MAROKKO-ATLANTIK	-	-	356	813
614	KANARISCHE INSELN	3	9	271	330
622	SENEGAL	-	-	86	86
623	GAMBIA	-	-	49	36
624	GUINEA - BISSAU, KAP VERDE	-	-	233	242
627	GUINEA	-	-	123	10
628	SIERRA LEONE	-	3	73	284
629	LIBERIA	1	-	71	233
631	ELFENBEINKUESTE	-	-	347	197
632	GHANA	-	-	703	619
633	TOGO	-	-	436	262
634	BENIN	-	-	55	147
635	NIGERIA	7	-	9 793	5 194
637	KAMERUN	-	-	260	166
643	GABUN	-	-	48	39
644	VOLKSREPUBLIK KONGO	-	-	91	27
645	ZAIRE	-	-	2 145	2 500
646	ANGOLA	-	-	422	472
651	NAMIBIA	-	-	33	22
652	REPUBLIK SUEDAFRIKA	16	4	3 469	4 333
660	REUNION	-	-	11	41
661	MOSAMBIK	-	-	407	740
662	MADAGASKAR, KOMOREN	-	-	124	59
663	TANSANIA-TANGANJICA	-	-	201	304
665	MAURITIUS, SESCHELLEN	-	-	143	203
666	KENIA	-	-	233	243
673	DSCHIBUTI	-	-	4	22
674	AETHIOPIEN	-	-	386	440
676	SUDAN	-	-	3 741	1 099
677	AEGYPTEN AM ROTEN MEER	-	-	21	483
702	KANADA-ATLANTIK	1 215	1 405	415	749
703	KANADA-GROSSE SEEN	90	733	50	6
704	VEREINIGTE STAATEN-GROSSE SEEN	47	1	124	86
705	VEREINIGTE STAATEN-NOERDL. KAP HATTERAS	2 463	1 775	3 877	4 314
706	VEREINIGTE STAATEN-SUEDL. KAP HATTERAS	293	-	78	28
710	VEREINIGTE STAATEN-GOLF VON MEXIKO	26	84	936	544
711	MEXIKO AM GOLF VON MEXIKO	286	5	536	767
712	NIEDERLAENDISCHE ANTILLEN	-	-	78	137
713	GUADELOUPE, MARTINIQUE	-	-	185	93
714	BARBADOS, GRENADA, WESTINDIEN	-	-	56	45
715	PUERTO RICO	178	6	32	36
716	DOMINIKANISCHE REPUBLIK	-	-	60	48
717	HAITI	-	-	41	56
718	KUBA	-	-	80	191
719	JAMAICA	-	-	46	16
720	TRINIDAD, TOBAGO	-	-	82	266
722	GUATEMALA AM KARIBISCHEN MEER	-	-	382	714
723	HONDURAS AM KARIBISCHEN MEER	-	-	63	51
725	COSTA RICA AM KARIBISCHEN MEER	22	19	60	81
727	PANAMAKANAL - ZONE AM KARIBISCHEN MEER	-	-	120	39
728	KOLUMBIEN AM KARIBISCHEN MEER	-	-	686	1 061
729	VENEZUELA	2	-	1 327	790
741	GUYANA	-	-	44	62
742	SURINAM	-	-	115	98
744	BRASILIEN-NOERDL. KAP SAN ROQUE	-	-	50	24
745	BRASILIEN-SUEDL. KAP SAN ROQUE	29	40	935	1 860
746	URUGUAY	-	-	485	113
747	ARGENTINIEN	-	1	971	2 206

GUETERVERKEHR UEBER SEE

NACH GUETERARTEN UND VERKEHRSBEZIRKEN

STATISTISCHE NR.	GUETERARTEN UND VERKEHRSBEZIRKE	MENGEN IN TONNEN			
		E M P F A N G		V E R S A N D	
		1978	1979	1978	1979
754	VEREINIGTE STAATEN AM PAZIFIK	203	113	125	180
762	GUATEMALA AM PAZIFIK	-	-	-	47
764	EL SALVADOR	-	-	267	168
765	NICARAGUA AM PAZIFIK	-	-	82	74
766	COSTA RICA AM PAZIFIK	-	5	55	105
771	KOLUMBIEN AM PAZIFIK	-	-	65	130
772	ECUADOR	1	1	261	473
773	PERU	-	21	368	662
774	CHILE	3	-	661	1 049
782	PARAGUAY	-	-	72	205
801	ZYPERN	79	-	208	240
802	SYRIEN	-	3	527	575
803	LIBANON	-	-	273	321
804	ISRAEL-MITTELMEER	33	750	1 144	1 903
812	JORDANIEN	-	-	786	1 119
813	SAUDI - ARABIEN AM ROTEN MEER	-	-	5 517	9 442
814	JEMEN, ARAB. REPUBLIK	-	-	286	511
815	JEMEN, DEM. VOLKSREPUBLIK	-	-	124	30
816	OMAN	-	-	653	96
820	VEREINIGTE ARABISCHE EMIRATE	-	131	4 296	11 837
821	KATAR	-	-	240	159
822	BAHRAIN	-	-	271	1 514
823	SAUDI - ARABIEN AM PERSISCHEN GOLF	-	1	5 950	10 330
824	KUWAIT	-	8	2 510	3 679
825	IRAK	-	1	1 757	1 980
826	IRAN	-	-	5 452	1 373
830	PAKISTAN	-	-	578	554
831	INDIEN-ARABISCHES MEER	41	12	589	777
832	INDIEN-GOLF VON BENGALEN	24	53	673	606
833	BANGLADESCH	-	-	132	348
834	SRI LANKA	-	-	105	157
836	BIRMA	-	-	184	131
837	MALAYSIA, BRUNEI	67	115	1 776	2 438
838	SINGAPUR	330	292	1 505	2 807
851	INDONESIEN	1	1	2 041	1 780
855	PHILIPPINEN	-	-	463	134
861	THAILAND	2	7	473	1 196
865	HONGKONG	399	510	833	807
871	CHINA (TAIWAN)	185	563	1 300	1 470
872	VOLKSREPUBLIK CHINA	9	38	479	477
874	KOREA, DEM. VOLKSREPUBLIK	-	-	20	-
875	KOREA, REPUBLIK	86	146	117	562
876	JAPAN	8 683	10 625	2 220	1 736
901	AUSTRALIEN	16	21	4 155	5 495
911	PAPUA - NEUGUINEA	-	-	2	47
915	FIDSCHI, TONGA, SALOMONEN	-	-	61	57
916	FRANZOESISCH - POLYNESIEN	-	-	364	78
921	NEUSEELAND	2	-	242	345
9313	ANDERE ELEKTROTECHNISCHE ERZEUGNISSE	22 412	27 858	118 339	141 677
062	BREMISCHE HAEFEN	-	-	6	36
270	FINNLAND	-	-	82	121
301	DAENEMARK-OSTSEE, KATTEGATT	14	3	187	82
321	GROSSBRITANNIEN-WESTKUESTE	-	-	50	7
326	GROSSBRITANNIEN-NORDSEE	-	-	267	71
360	ANTWERPEN	10	-	-	37
400	PORTUGAL	-	-	60	54
575	SOWJETUNION-FINNBUSEN	184	70	-	6
601	AEgypten AM MITTELMEER	-	-	34	42
603	TUNESIEN	-	1	60	83
604	ALGERIEN	-	-	10	25
613	MAROKKO-ATLANTIK	-	-	27	12
622	SENEGAL	-	-	21	-
635	NIGERIA	-	-	38	15
652	REPUBLIK SUEDAFRIKA	-	-	78	63
661	MOSAMBIK	-	-	26	-
662	MADAGASKAR, KOMOREN	-	-	43	3
663	TANSANIA-TANGANJIK	-	-	19	37
702	KANADA-ATLANTIK	-	3	27	99
704	VEREINIGTE STAATEN-GROSSE SEEN	-	-	41	1
705	VEREINIGTE STAATEN-NOERDL. KAP HATTERAS	29	23	598	273
710	VEREINIGTE STAATEN-GOLF VON MEXIKO	-	-	169	272
711	MEXIKO AM GOLF VON MEXIKO	-	-	18	55
728	KOLUMBIEN AM KARIBISCHEN MEER	3	-	55	1
729	VENEZUELA	-	-	113	52
745	BRASILIEN-SUEDL. KAP SAN ROQUE	-	5	227	132
747	ARGENTINIEN	-	-	13	77
772	ECUADOR	-	-	75	29
774	CHILE	-	-	26	24
804	ISRAEL-MITTELMEER	-	-	69	25
813	SAUDI - ARABIEN AM ROTEN MEER	-	-	48	34
820	VEREINIGTE ARABISCHE EMIRATE	-	-	6	20
824	KUWAIT	-	-	42	16
831	INDIEN-ARABISCHES MEER	-	-	42	32
832	INDIEN-GOLF VON BENGALEN	3	-	10	20
837	MALAYSIA, BRUNEI	-	-	2	165
838	SINGAPUR	-	2	27	65
861	THAILAND	-	-	9	124
865	HONGKONG	671	160	74	70
871	CHINA (TAIWAN)	1 103	1 757	8	27
872	VOLKSREPUBLIK CHINA	142	44	13	40
875	KOREA, REPUBLIK	57	99	9	57
876	JAPAN	2 750	2 209	126	89
901	AUSTRALIEN	-	5	295	262
921	NEUSEELAND	-	-	78	81
9391	NAEHMASCHINEN	5 060	4 444	3 532	3 109

G U E T E R V E R K E H R U E B E R S E E
N A C H G U E T E R A R T E N U N D V E R K E H R S B E Z I R K E N

GUETERARTEN UND VERKEHRSBEZIRKE

M E N G E N I N T O N N E N
E M P F A N G V E R S A N D

STATISTISCHE NR.		1978	1979	1978	1979
062	BREMISCHE HAEFEN	-	2	10	251
260	MEMELLAND	1	-	35	15
270	FINNLAND	1	83	27	38
280	SCHWEDEN	-	13	5	20
321	GROSSBRITANNIEN-WESTKUESTE	27	23	12	31
326	GROSSBRITANNIEN-NORDSEE	182	42	165	197
340	IRLAND	-	-	47	252
350	ROTTERDAM	-	4	7	41
400	PORTUGAL	-	2	34	149
510	TUERKEI	1	-	91	-
560	POLEN	76	36	-	-
575	SOWJETUNION-FINNBUSEN	110	260	426	47
601	AEGYPTEN AM MITTELMEER	-	2	272	584
603	TUNESIEN	-	-	25	76
604	ALGERIEN	-	-	1 463	965
613	MAROKKO-ATLANTIK	-	-	18	1 105
631	ELFENBEINKUESTE	-	-	29	1
632	GHANA	-	-	266	25
633	TOGO	-	-	-	25
635	NIGERIA	-	-	367	194
646	ANGOLA	-	-	29	26
652	REPUBLIK SUEDAFRIKA	1	1	219	1 381
661	MOSAMBIK	-	-	417	-
662	MADAGASKAR, KOMOREN	-	-	31	2
663	TANSANIA-TANGANJIK	-	-	218	85
665	MAURITIUS, SESCHELLEN	-	-	31	-
666	KENIA	-	1	63	47
676	SUDAN	-	-	73	11
702	KANADA-ATLANTIK	-	7	47	98
703	KANADA-GROSSE SEEN	-	-	46	22
705	VEREINIGTE STAATEN-NOERDL. KAP HATTERAS	171	171	1 380	1 260
706	VEREINIGTE STAATEN-SUEDL. KAP HATTERAS	36	21	501	267
710	VEREINIGTE STAATEN-GOLF VON MEXIKO	6	5	144	122
711	MEXIKO AM GOLF VON MEXIKO	21	14	1 547	1 674
722	GUATEMALA AM KARIBISCHEN MEER	-	-	64	27
723	HONDURAS AM KARIBISCHEN MEER	-	-	128	6
728	KOLUMBIEN AM KARIBISCHEN MEER	-	-	359	135
729	VENEZUELA	15	-	328	333
744	BRASILIEN-NOERDL. KAP SAN ROQUE	-	-	-	35
745	BRASILIEN-SUEDL. KAP SAN ROQUE	25	36	134	155
746	URUGUAY	-	-	-	93
747	ARGENTINIEN	34	4	368	545
754	VEREINIGTE STAATEN AM PAZIFIK	2	-	-	29
764	EL SALVADOR	-	-	129	8
772	ECUADOR	2	-	165	12
773	PERU	-	3	65	910
774	CHILE	-	2	194	55
782	PARAGUAY	-	-	1	79
802	SYRIEN	-	-	42	31
803	LIBANON	-	-	3	37
804	ISRAEL-MITTELMEER	-	22	38	56
826	IRAN	-	-	52	-
830	PAKISTAN	-	-	255	259
831	INDIEN-ARABISCHES MEER	19	1	57	58
832	INDIEN-GOLF VON BENGALEN	-	3	32	11
834	SRI LANKA	-	-	22	10
837	MALAYSIA, BRUNEI	2	1	10	66
838	SINGAPUR	-	19	119	244
851	INDONESIEN	-	-	614	498
855	PHILIPPINEN	-	-	104	626
861	THAILAND	-	-	64	283
865	HONGKONG	2	10	250	446
871	CHINA (TAIWAN)	1	18	230	377
872	VOLKSREPUBLIK CHINA	5	-	-	84
875	KOREA, REPUBLIK	-	-	38	706
876	JAPAN	330	583	905	794
901	AUSTRALIEN	-	4	480	270
921	NEUSEELAND	-	-	41	38
9392	TEXTILMASCHINEN	1 130	1 403	13 473	16 446
062	BREMISCHE HAEFEN	-	5	42	149
260	MEMELLAND	-	-	-	78
270	FINNLAND	9	22	40	59
280	SCHWEDEN	148	346	23	57
291	NORWEGEN-SKAGERRAK	6	-	40	40
294	NORWEGEN-NORDSEE, ATLANTIK	140	-	12	14
301	DAENEMARK-OSTSEE, KATTEGATT	13	28	12	40
321	GROSSBRITANNIEN-WESTKUESTE	-	-	8	53
326	GROSSBRITANNIEN-NORDSEE	54	31	124	156
340	IRLAND	-	27	37	23
350	ROTTERDAM	-	77	123	108
360	ANTWERPEN	4	-	45	11
400	PORTUGAL	-	-	4	33
411	SPANIEN-ATLANTIK	32	20	5	39
510	TUERKEI	12	-	70	108
560	POLEN	577	508	8	37
575	SOWJETUNION-FINNBUSEN	20	84	422	1 181
601	AEGYPTEN AM MITTELMEER	-	-	29	65
602	LIBYEN	-	-	63	10
604	ALGERIEN	-	-	69	276
635	NIGERIA	-	-	362	65
652	REPUBLIK SUEDAFRIKA	-	10	85	692
661	MOSAMBIK	-	-	31	-
666	KENIA	-	-	-	22
702	KANADA-ATLANTIK	-	38	297	1 114
703	KANADA-GROSSE SEEN	7	-	452	129
704	VEREINIGTE STAATEN-GROSSE SEEN	11	-	500	133
705	VEREINIGTE STAATEN-NOERDL. KAP HATTERAS	79	130	2 786	3 222

GUETERVERKEHR UEBER SEE

NACH GUETERARTEN UND VERKEHRSBEZIRKEN

GUETERARTEN UND VERKEHRSBEZIRKE

STATISTISCHE NR.		MENGEN IN TONNEN			
		E M P F A N G		V E R S A N D	
		1978	1979	1978	1979
706	VEREINIGTE STAATEN-SUEDL. KAP HATTERAS	-	-	75	78
710	VEREINIGTE STAATEN-GOLF VON MEXIKO	76	-	332	185
711	MEXIKO AM GOLF VON MEXIKO	-	-	27	619
722	GUATEMALA AM KARIBISCHEN MEER	-	-	164	49
728	KOLUMBIEN AM KARIBISCHEN MEER	-	-	28	5
729	VENEZUELA	-	-	82	17
745	BRASILLEN-SUEDL. KAP SAN ROQUE	11	190	125	259
747	ARGENTINIEN	13	7	65	55
764	EL SALVADOR	-	-	33	10
772	ECUADOR	-	-	33	43
774	CHILE	3	-	17	38
802	SYRIEN	-	-	10	68
804	ISRAEL-MITTELMEER	-	90	35	100
812	JORDANIEN	-	-	24	31
813	SAUDI - ARABIEN AM ROTEN MEER	-	-	4	32
820	VEREINIGTE ARABISCHE EMIRATE	-	-	41	7
823	SAUDI - ARABIEN AM PERSISCHEN GOLF	-	-	10	30
825	IRAK	-	-	13	64
830	PAKISTAN	15	-	6	20
831	INDIEN-ARABISCHES MEER	246	123	64	15
832	INDIEN-GOLF VON BENGALEN	32	14	34	17
837	MALAYSIA, BRUNEI	-	-	37	142
838	SINGAPUR	35	67	86	409
851	INDONESIEN	-	1	41	106
855	PHILIPPINEN	-	-	6	26
861	THAILAND	-	-	124	60
865	HONGKONG	71	142	25	64
871	CHINA (TAIWAN)	101	306	34	99
872	VOLKSREPUBLIK CHINA	131	18	223	3 450
874	KOREA, DEM. VOLKSREPUBLIK	-	-	23	-
875	KOREA, REPUBLIK	-	-	7	374
876	JAPAN	748	2 067	253	497
901	AUSTRALIEN	-	5	226	323
921	NEUSEELAND	-	-	19	88
9393	WERKZEUGMASCHINEN	2 654	4 373	8 316	15 549
062	BREMISCHE HAEFEN	243	223	1 104	2 547
220	UEBR. HAEFEN I. BUNDESGBIET (OHNE O.A.VB)	-	-	41	102
230	DDR (KUESTENHAEFEN)	-	108	3	1
240	DEUTSCHE OSTGBIETE Z.Z. POLNISCH	388	61	503	295
250	DANZIG	-	6	953	-
260	MEMELLAND	20	8	9 883	5 345
270	FINNLAND	3 289	2 882	3 640	3 484
280	SCHWEDEN	9 880	13 051	3 373	3 088
291	NORWEGEN-SKAGERRAK	1 484	1 538	2 601	2 757
294	NORWEGEN-NORDSEE, ATLANTIK	1 511	1 567	2 746	1 714
301	DAENEMARK-OSTSEE, KATTEGATT	11 471	9 315	2 294	2 316
310	ISLAND	7	34	1 829	1 529
321	GROSSBRITANNIEN-WESTKUESTE	241	353	4 234	1 270
326	GROSSBRITANNIEN-NORDSEE	8 402	5 237	10 008	11 947
340	IRLAND	186	245	3 125	1 983
350	ROTTERDAM	602	531	3 661	1 581
351	AMSTERDAM	-	-	17	391
353	UEBRIGE NIEDERLANDE	5	-	25	-
360	ANTWERPEN	272	147	897	177
361	UEBRIGES BELGIEN	2	-	65	69
380	FRANKREICH-KANAL	296	25	62	68
386	FRANKREICH-ATLANTIK	-	-	2 030	-
400	PORTUGAL	240	30	6 585	3 131
411	SPANIEN-ATLANTIK	601	1 556	1 916	1 803
412	SPANIEN-GOLF VON CADIZ	17	1	387	194
413	SPANIEN-MITTELMEER	94	43	429	776
420	GIBRALTAR	1	3	15	30
430	MALTA	-	1	112	272
481	JUGOSLAWIEN AN DER ADRIA	-	-	589	582
500	GRIECHENLAND	35	24	2 142	1 828
510	TUERKEI	31	3	6 477	10 131
520	RUMAENIEN	2	-	32	-
530	BULGARIEN	86	195	49	1
560	POLEN	1 755	2 009	1 136	729
571	SOWJETUNION-LITAUEN, LETTLAND, ESTLAND	1	-	6 670	1 080
575	SOWJETUNION-FINNBUSEN	433	643	22 164	20 162
576	SOWJETUNION-EIS- UND WEISSES MEER	-	-	8 540	-
577	SOWJETUNION-SCHWARZES, KASPISCHES MEER	-	-	5 180	1 980
601	AEGYPTEN AM MITTELMEER	16	33	14 960	18 565
602	LIBYEN	-	11	14 714	8 390
603	TUNESIEN	7	25	3 903	3 762
604	ALGERIEN	25	63	16 648	18 390
606	MAROKKO-MITTELMEER	-	-	76	95
611	MAROKKO-TANGER	-	-	269	91
613	MAROKKO-ATLANTIK	6	40	4 018	2 591
614	KANARISCHE INSELN	16	31	619	929
621	MAURETANIEN	-	-	142	34
622	SENEGAL	1	1	434	551
623	GAMBIA	-	-	148	152
624	GUINEA - BISSAU, KAP VERDE	-	1	499	169
627	GUINEA	-	-	243	262
628	SIERRA LEONE	2	1	200	271
629	LIBERIA	3	11	1 059	1 123
631	ELFENBEINKUESTE	17	12	2 800	2 139
632	GHANA	8	1	2 686	1 648
633	TOGO	3	56	765	848
634	BENIN	-	3	261	673
635	NIGERIA	62	163	20 060	16 254
637	KAMERUN	8	17	2 238	1 554
643	GABUN	5	39	83	55
644	VOLKSREPUBLIK KONGO	11	-	168	136
645	ZAIRE	-	4	1 083	1 385

G U E T E R V E R K E H R U E B E R S E E
N A C H G U E T E R A R T E N U N D V E R K E H R S B E Z I R K E N

G U E T E R A R T E N U N D V E R K E H R S B E Z I R K E

STATISTISCHE NR.		M E N G E N I N T O N N E N			
		E M P F A N G		V E R S A N D	
		1978	1979	1978	1979
646	ANGOLA	-	-	828	956
651	NAMIBIA	2	-	106	87
652	REPUBLIK SUEDAFRIKA	253	285	21 339	25 352
660	REUNION	-	-	75	192
661	MOSAMBIK	-	-	1 705	1 631
662	MADAGASKAR, KOMOREN	4	-	2 538	578
663	TANSANIA-TANGANJIK	33	-	2 309	1 947
664	TANSANIA-SANSIBAR	-	-	33	-
665	MAURITIUS, SESCHELLEN	-	1	350	270
666	KENIA	10	2	3 172	3 308
671	SOMALIA	-	-	278	228
673	DSCHIBUTI	-	7	49	84
674	AETHIOPIEN	-	-	874	808
676	SUDAN	59	176	3 306	2 912
677	AEGYPTEN AM ROTEN MEER	-	-	336	112
702	KANADA-ATLANTIK	547	1 203	4 986	26 644
703	KANADA-GROSSE SEEN	145	96	2 727	2 439
704	VEREINIGTE STAATEN-GROSSE SEEN	739	97	4 614	1 053
705	VEREINIGTE STAATEN-NOERDL. KAP HATTERAS	6 738	6 851	30 026	32 715
706	VEREINIGTE STAATEN-SUEDL. KAP HATTERAS	82	76	1 281	683
710	VEREINIGTE STAATEN-GOLF VON MEXIKO	1 500	3 806	3 160	3 753
711	MEXIKO AM GOLF VON MEXIKO	70	88	11 269	13 764
712	NIEDERLAENDISCHE ANTILLEN	14	1	289	237
713	GUADELOUPE, MARTINIQUE	-	-	80	121
714	BARBADOS, GRENADA, WESTINDIEN	4	1	159	131
715	PUERTO RICO	8	17	141	276
716	DOMINIKANISCHE REPUBLIK	1	1	914	559
717	HAITI	-	1	518	99
718	KUBA	-	-	999	793
719	JAMAICA	-	1	126	189
720	TRINIDAD, TOBAGO	3	3	805	2 214
721	BELIZE, BAHAMAS, BERMUDA	-	-	56	22
722	GUATEMALA AM KARIBISCHEN MEER	3	4	1 323	1 637
723	HONDURAS AM KARIBISCHEN MEER	105	1	500	9 710
724	NICARAGUA AM KARIBISCHEN MEER	-	-	30	-
725	COSTA RICA AM KARIBISCHEN MEER	26	36	511	377
726	PANAMA AM KARIBISCHEN MEER	-	-	5	21
727	PANAMAKANAL - ZONE AM KARIBISCHEN MEER	36	56	396	370
728	KOLUMBIEN AM KARIBISCHEN MEER	60	44	5 615	5 298
729	VENEZUELA	94	207	13 991	19 399
741	GUYANA	-	-	322	234
742	SURINAM	-	8	548	218
744	BRASILIIEN-NOERDL. KAP SAN ROQUE	1	1	1 520	594
745	BRASILIIEN-SUEDL. KAP SAN ROQUE	787	673	21 163	25 275
746	URUGUAY	28	23	1 252	1 391
747	ARGENTINIEN	133	398	14 369	17 092
752	KANADA AM PAZIFIK	33	58	554	147
754	VEREINIGTE STAATEN AM PAZIFIK	1 141	1 169	3 512	4 712
762	GUATEMALA AM PAZIFIK	-	-	-	25
764	EL SALVADOR	-	-	587	337
765	NICARAGUA AM PAZIFIK	-	4	348	232
766	COSTA RICA AM PAZIFIK	-	-	283	170
767	PANAMA AM PAZIFIK	-	-	17	28
771	KOLUMBIEN AM PAZIFIK	2	4	1 203	918
772	ECUADOR	33	24	3 467	2 398
773	PERU	114	93	2 085	3 057
774	CHILE	77	16	5 113	5 275
782	PARAGUAY	-	-	241	436
801	ZYPERN	11	-	502	549
802	SYRIEN	5	14	2 989	3 669
803	LIBANON	10	11	3 988	3 411
804	ISRAEL-MITTELMEER	285	360	2 293	2 695
812	JORDANIEN	4	-	2 756	4 798
813	SAUDI - ARABIEN AM ROTEN MEER	-	-	11 497	9 946
814	JEMEN, ARAB. REPUBLIK	-	4	852	641
815	JEMEN, DEM. VOLKSREPUBLIK	-	7	1 577	361
816	OMAN	-	2 274	510	93
820	VEREINIGTE ARABISCHE EMIRATE	15	29	6 181	6 480
821	KATAR	-	-	1 394	661
822	BAHRAIN	2	-	2 640	1 271
823	SAUDI - ARABIEN AM PERSISCHEN GOLF	-	65	10 355	16 743
824	KUWAIT	-	5	6 265	3 868
825	IRAK	-	-	5 416	7 405
826	IRAN	-	-	48 023	5 616
830	PAKISTAN	2	43	3 384	3 672
831	INDIEN-ARABISCHES MEER	594	548	5 490	5 542
832	INDIEN-GOLF VON BENGAL	369	69	5 271	3 326
833	BANGLADESCH	-	-	1 540	2 937
834	SRI LANKA	-	23	1 448	1 175
836	BIRMA	6	-	1 489	1 500
837	MALAYSIA, BRUNEI	66	112	3 242	5 222
838	SINGAPUR	384	825	10 240	14 197
851	INDONESIEN	28	39	9 704	9 385
855	PHILIPPINEN	-	-	2 324	4 679
861	THAILAND	3	25	5 850	6 115
863	VIETNAM SUEDL. TEIL	-	-	72	550
864	VIETNAM NOERDL. TEIL	-	-	623	196
865	HONGKONG	858	895	7 285	8 207
871	CHINA (TAIWAN)	914	2 273	6 041	11 548
872	VOLKSREPUBLIK CHINA	207	517	17 285	129 696
874	KOREA, DEM. VOLKSREPUBLIK	-	-	157	93
875	KOREA, REPUBLIK	95	138	4 251	13 187
876	JAPAN	19 850	23 425	26 817	19 541
901	AUSTRALIEN	123	356	19 723	22 387
911	PAPUA - NEUGUINEA	-	-	176	164
915	FIDSCHI, TONGA, SALOMONEN	-	-	79	160
916	FRANZOESISCH - POLYNESIEN	-	-	319	183
917	WESTSAMOA	-	-	50	9
921	NEUSEELAND	42	28	2 742	3 402
931	HAWAII, USA	-	-	9	39

GUETERVERKEHR UEBER SEE

NACH GUETERARTEN UND VERKEHRSBEZIRKEN

GUETERARTEN UND VERKEHRSBEZIRKE		MENGEN IN TONNEN			
STATISTISCHE NR.		EMPFAANG		VERSAND	
		1978	1979	1978	1979
981	GEBIETE IM NOERDLICHEN EISMEER	-	-	-	117
998	SEEVERKEHR M. UNBEK. HERKUNFT O. BESTIMMUNG	-	-	153	-
9394	ANDERE NICHELEKTR. MASCHINEN	78 557	87 982	625 033	722 451
018	LUEBECK	-	-	470	592
062	BREMISCHE HAEFEN	30	-	176	33
240	DEUTSCHE OSTGEBIETE Z.Z. POLNISCH	-	131	18	1
260	MEMELLAND	2	-	217	78
270	FINNLAND	84	162	72	209
280	SCHWEDEN	596	537	223	86
291	NORWEGEN-SKAGERRAK	26	98	444	521
294	NORWEGEN-NORDSEE, ATLANTIK	221	72	775	735
301	DAENEMARK-OSTSEE, KATTEGATT	346	52	902	104
310	ISLAND	20	6	62	63
321	GROSSBRITANNIEN-WESTKUESTE	2	9	662	39
326	GROSSBRITANNIEN-NORDSEE	687	1 550	1 026	450
340	IRLAND	8	32	134	68
350	ROTTERDAM	45	58	251	113
360	ANTWERPEN	39	-	27	10
380	FRANKREICH-KANAL	-	86	-	8
400	PORTUGAL	13	14	105	177
411	SPANIEN-ATLANTIK	108	45	237	117
413	SPANIEN-MITTELMEER	20	28	109	114
500	GRIECHENLAND	12	7	48	99
510	TUERKEI	3	20	768	252
560	POLEN	53	29	153	64
571	SOWJETUNION-LITAUEN, LETTLAND, ESTLAND	-	-	-	42
575	SOWJETUNION-FINNBUSEN	141	152	11	48
601	AEGYPTEN AM MITTELMEER	19	-	934	458
602	LIBYEN	-	-	110	226
603	TUNESIEN	1	6	777	392
604	ALGERIEN	-	4	3 275	3 907
613	MAROKKO-ATLANTIK	1	-	126	138
614	KANARISCHE INSELN	4	-	60	31
622	SENEGAL	1	2	58	39
624	GUINEA - BISSAU, KAP VERDE	-	-	8	32
628	SIERRA LEONE	2	-	-	92
629	LIBERIA	6	-	15	42
631	ELFENBEINKUESTE	1	5	88	156
632	GHANA	4	-	88	76
633	TOGO	-	-	1	24
635	NIGERIA	5	3	1 977	571
637	KAMERUN	-	1	17	23
645	ZAIRE	1	1	45	8
646	ANGOLA	-	-	13	56
652	REPUBLIK SUEDAFRIKA	149	202	1 791	888
661	MOSAMBIK	1	1	64	70
662	MADAGASKAR, KOMOREN	-	-	15	37
663	TANSANIA-TANGANJIKA	-	-	41	21
665	MAURITIUS, SESCHELLEN	16	-	13	30
666	KENIA	-	-	88	26
671	SOMALIA	-	-	8	24
674	AETHIOPIEN	-	3	104	2
676	SUDAN	-	9	74	89
702	KANADA-ATLANTIK	17	35	248	353
703	KANADA-GROSSE SEEN	-	1	185	2
704	VEREINIGTE STAATEN-GROSSE SEEN	94	1	173	-
705	VEREINIGTE STAATEN-NOERDL. KAP HATTERAS	376	434	996	729
706	VEREINIGTE STAATEN-SUEDL. KAP HATTERAS	8	2	282	17
710	VEREINIGTE STAATEN-GOLF VON MEXIKO	64	73	87	209
711	MEXIKO AM GOLF VON MEXIKO	3	8	99	103
716	DOMINIKANISCHE REPUBLIK	1	-	33	5
722	GUATEMALA AM KARIBISCHEN MEER	-	1	49	48
725	COSTA RICA AM KARIBISCHEN MEER	-	-	9	22
728	KOLUMBIEN AM KARIBISCHEN MEER	-	5	106	208
729	VENEZUELA	15	2	446	1 178
744	BRASILIEN-NOERDL. KAP SAN ROQUE	-	1	584	107
745	BRASILIEN-SUEDL. KAP SAN ROQUE	275	530	570	684
746	URUGUAY	1	6	32	47
747	ARGENTINIEN	235	146	367	616
754	VEREINIGTE STAATEN AM PAZIFIK	126	128	481	517
764	EL SALVADOR	-	6	71	48
766	COSTA RICA AM PAZIFIK	-	-	20	16
771	KOLUMBIEN AM PAZIFIK	-	1	26	32
772	ECUADOR	4	8	87	87
773	PERU	17	-	147	211
774	CHILE	1	-	170	269
801	ZYPERN	-	-	19	35
802	SYRIEN	-	1	1 034	370
803	LIBANON	-	-	73	165
804	ISRAEL-MITTELMEER	27	79	116	494
812	JORDANIEN	-	-	23	122
813	SAUDI - ARABIEN AM ROTEN MEER	-	-	117	145
814	JEMEN, ARAB. REPUBLIK	-	-	50	58
820	VEREINIGTE ARABISCHE EMIRATE	-	-	84	36
822	BAHRAIN	4	-	20	20
823	SAUDI - ARABIEN AM PERSISCHEN GOLF	-	-	548	970
824	KUWAIT	-	-	56	95
825	IRAK	-	-	111	23
826	IRAN	-	-	886	95
830	PAKISTAN	43	-	92	110
831	INDIEN-ARABISCHES MEER	521	431	159	193
832	INDIEN-GOLF VON BENGALEN	219	235	92	189
833	BANGLADESCH	-	-	107	58
834	SRI LANKA	-	1	15	23
836	BIRMA	-	1	113	49
837	MALAYSIA, BRUNEI	1	1	194	136
838	SINGAPUR	41	92	1 223	1 079

G U E T E R V E R K E H R U E B E R S E E
N A C H G U E T E R A R T E N U N D V E R K E H R S B E Z I R K E N

G U E T E R A R T E N U N D V E R K E H R S B E Z I R K E

M E N G E N I N T O N N E N
E M P F A N G V E R S A N D

STATISTISCHE NR.		1978	1979	1978	1979
851	INDONESIEN	10	7	947	908
855	PHILIPPINEN	1	-	90	96
861	THAILAND	-	-	263	105
865	HONGKONG	178	154	169	231
871	CHINA (TAIWAN)	65	115	102	259
872	VOLKSREPUBLIK CHINA	9	1	94	38
875	KOREA, REPUBLIK	-	-	94	748
876	JAPAN	3 333	4 053	1 905	706
901	AUSTRALIEN	5	26	1 260	1 358
916	FRANZOESISCH - POLYNESIEN	-	-	30	24
921	NEUSEELAND	27	-	60	99
9395	MOTOREN, NICHT ELEKTRISCH	8 405	9 966	32 320	26 211
062	BREMISCHE HAEFEN	21	18	227	943
230	DDR (KUESTENHAEFEN)	208	-	-	52
260	MEMELLAND	-	-	1	31
270	FINNLAND	555	292	241	156
280	SCHWEDEN	527	745	471	272
291	NORWEGEN-SKAGERPAK	328	26	985	544
294	NORWEGEN-NORDSEE, ATLANTIK	6	143	386	66
301	DAENEMARK-OSTSEE, KATTEGATT	130	63	150	58
310	ISLAND	-	-	317	260
321	GROSSBRITANNIEN-WESTKUESTE	210	304	248	31
326	GROSSBRITANNIEN-NORDSEE	2 384	1 260	4 688	4 248
340	IRLAND	-	-	239	237
350	ROTTERDAM	24	25	145	51
353	UEBRIGE NIEDERLANDE	-	-	-	130
360	ANTWERPEN	3	23	208	105
380	FRANKREICH-KANAL	-	-	12	608
400	PORTUGAL	-	-	325	229
411	SPANIEN-ATLANTIK	-	1	857	70
412	SPANIEN-GOLF VON CADIZ	-	-	381	-
413	SPANIEN-MITTELMEER	38	-	66	33
430	MALTA	-	-	1	47
481	JUGOSLAWIEN AN DER ADRIA	-	-	-	358
500	GRIECHENLAND	-	-	292	320
510	TUERKEI	-	30	562	941
560	POLEN	72	199	2	68
571	SOWJETUNION-LITAUEN, LETTLAND, ESTLAND	-	-	-	292
575	SOWJETUNION-FINNBUSEN	115	330	66	540
601	AEGYPTEN AM MITTELMEER	-	-	3 389	3 939
602	LIBYEN	-	-	441	653
603	TUNESIEN	-	-	452	185
604	ALGERIEN	-	26	821	1 857
613	MAROKKO-ATLANTIK	2	-	82	1 579
614	KANARISCHE INSELN	-	-	4	20
622	SENEGAL	-	-	102	120
624	GUINEA - BISSAU, KAP VERDE	-	-	27	19
627	GUINEA	-	-	-	87
628	SIEPRA LEONE	-	-	1	75
629	LIBERIA	-	-	150	332
631	ELFENBEINKUESTE	-	-	40	696
632	GHANA	-	-	1 639	118
633	TOGO	-	-	140	42
635	NIGERIA	-	144	5 112	1 749
637	KAMERUN	-	-	73	168
645	ZAIRE	-	-	1 094	185
646	ANGOLA	-	-	175	29
652	REPUBLIK SUEDAFRIKA	-	5	888	1 054
661	MOSAMBIK	-	-	365	766
663	TANSANIA-TANGANJIKA	-	-	211	172
665	MAURITIUS, SESCHELLEN	-	-	24	4
666	KENIA	-	-	79	70
671	SOMALIA	-	-	94	158
674	AETHIOPIEN	-	-	36	31
676	SUDAN	38	6	245	99
702	KANADA-ATLANTIK	-	26	310	386
703	KANADA-GROSSE SEEN	27	2	411	232
704	VEREINIGTE STAATEN-GROSSE SEEN	228	16	238	33
705	VEREINIGTE STAATEN-NOERDL. KAP HATTERAS	1 207	791	1 534	2 479
706	VEREINIGTE STAATEN-SUEDL. KAP HATTERAS	6	-	63	-
710	VEREINIGTE STAATEN-GOLF VON MEXIKO	126	118	9	661
711	MEXIKO AM GOLF VON MEXIKO	-	-	21	406
720	TRINIDAD, TOBAGO	-	-	32	14
723	HONDURAS AM KARIBISCHEN MEER	-	-	40	-
726	PANAMA AM KARIBISCHEN MEER	-	-	49	-
728	KOLUMBIEN AM KARIBISCHEN MEER	-	-	266	99
729	VENEZUELA	-	-	277	264
741	GUYANA	-	-	34	61
742	SURINAM	-	-	-	32
745	BRASILIEN-SUEDL. KAP SAN ROQUE	8	39	518	568
746	URUGUAY	-	-	11	22
747	ARGENTINIEN	-	-	232	415
754	VEREINIGTE STAATEN AM PAZIFIK	17	52	141	77
766	COSTA RICA AM PAZIFIK	-	-	-	84
771	KOLUMBIEN AM PAZIFIK	-	-	2	21
772	ECUADOR	-	-	75	89
773	PERU	-	-	29	131
774	CHILE	1	-	101	272
801	ZYPERN	-	-	46	41
802	SYRIEN	-	-	207	1 090
803	LIBANON	-	-	135	340
904	ISRAEL-MITTELMEER	-	7	121	304
812	JORDANIEN	-	-	176	329
813	SAUDI - ARABIEN AM ROTEN MEER	-	-	562	685
814	JEMEN, ARAB. REPUBLIK	-	-	23	158
815	JEMEN, DEM. VOLKSREPUBLIK	-	-	272	32
816	OMAN	-	-	29	-

G U E T E R V E R K E H R U E B E R S E E

N A C H G U E T E R A R T E N U N D V E R K E H R S B E Z I R K E N

G U E T E R A R T E N U N D V E R K E H R S B E Z I R K E

STATISTISCHE NR.		M E N G E N I N T O N N E N			
		E M P F A N G		V E R S A N D	
		1978	1979	1978	1979
820	VEREINIGTE ARABISCHE EMIRATE	-	-	193	712
821	KATAR	-	-	207	6
822	BAHRAIN	-	-	66	61
823	SAUDI - ARABIEN AM PERSISCHEN GOLF	-	-	673	1 988
824	KUWAIT	-	128	151	751
825	IRAK	-	-	598	312
826	IRAN	-	-	1 201	138
830	PAKISTAN	-	-	269	24
831	INDIEN-ARABISCHES MEER	1	-	56	104
832	INDIEN-GOLF VON BENGALEN	-	-	1 134	66
833	BANGLADESCH	-	-	332	253
834	SRI LANKA	-	-	3	125
836	BIRMA	-	-	228	50
837	MALAYSIA, BRUNEI	6	1	157	298
838	SINGAPUR	-	-	303	1 512
851	INDONESIEN	-	-	284	65
855	PHILIPPINEN	-	-	223	316
861	THAILAND	-	-	64	120
863	VIETNAM SÜEDL. TEIL	-	-	-	24
864	VIETNAM NÖRDL. TEIL	-	-	-	233
865	HONGKONG	7	-	255	233
871	CHINA (TAIWAN)	16	24	396	194
872	VOLKSREPUBLIK CHINA	-	-	803	2 336
875	KOREA, REPUBLIK	-	-	275	1 058
876	JAPAN	5 955	4 698	610	1 269
901	AUSTRALIEN	-	93	1 827	2 037
915	FIDSCHI, TONGA, SALOMONEN	-	-	2	44
917	WESTSAMOA	-	-	-	27
921	NEUSEELAND	8	-	214	316
9396	AND.SELBSTFAHRENDE MASCHINEN,AUCH ZERL.	12 286	9 648	43 140	49 018
062	BREMISCHE HAEFEN	-	51	84	48
240	DEUTSCHE OSTGEBIETE Z.Z. POLNISCH	-	-	150	-
270	FINNLAND	1 291	1 324	300	30
280	SCHWEDEN	581	432	50	191
291	NORWEGEN-SKAGERRAK	382	38	127	347
294	NORWEGEN-NORDSEE, ATLANTIK	535	668	34	59
301	DAENEMARK-OSTSEE, KATTEGATT	382	180	44	1
310	ISLAND	21	-	48	18
321	GROSSBRITANNIEN-WESTKÜSTE	-	-	2	1 111
326	GROSSBRITANNIEN-NORDSEE	1 216	411	485	858
340	IRLAND	41	83	489	489
350	ROTTERDAM	21	2	62	36
360	ANTWERPEN	10	-	95	-
380	FRANKREICH-KANAL	-	-	-	122
400	PORTUGAL	4	1	330	35
411	SPANIEN-ATLANTIK	330	75	73	23
481	JUGOSLAWIEN AN DER ADRIA	-	-	24	268
500	GRIECHENLAND	-	-	2	67
510	TÜRKEI	-	-	1 198	1 007
560	POLEN	502	-	16	1
575	SOWJETUNION-FINNBUSEN	-	-	-	245
601	ÄGYPTEN AM MITTELMEER	-	1	2 465	4 135
602	LIBYEN	-	-	2 577	2 041
603	TUNESIEN	-	-	594	992
604	ALGERIEN	-	-	4 415	1 751
613	MAROKKO-ATLANTIK	-	-	532	553
614	KANARISCHE INSELN	-	-	20	45
622	SENEGAL	-	-	147	-
623	GAMBIA	-	-	-	278
624	GUINEA - BISSAU, KAP VERDE	-	-	399	232
627	GUINEA	-	-	-	774
628	SIERRA LEONE	-	-	1	31
629	LIBERIA	-	-	157	56
631	ELFENBEINKÜSTE	-	-	92	76
632	GHANA	-	-	361	37
633	TOGO	-	-	563	129
635	NIGERIA	-	-	7 806	2 680
637	KAMERUN	-	-	1 379	569
643	GABUN	-	-	12	23
645	ZAIRE	-	-	65	121
651	NAMIBIA	-	-	64	-
652	REPUBLIK SÜDAFRIKA	-	-	701	665
662	MADAGASKAR, KOMOREN	-	-	141	-
663	TANSANIA-TANGANJIK	-	-	212	294
666	KENIA	-	-	221	513
676	SUDAN	-	-	1 101	81
702	KANADA-ATLANTIK	62	658	109	180
703	KANADA-GROSSE SEEN	-	-	5	177
705	VEREINIGTE STAATEN-NÖRDL. KAP HATTERAS	166	160	189	562
710	VEREINIGTE STAATEN-GOLF VON MEXIKO	14	4	27	566
711	MEXIKO AM GOLF VON MEXIKO	2	-	49	261
712	NIEDERLÄNDISCHE ANTILLEN	-	-	-	37
720	TRINIDAD, TOBAGO	-	-	86	2 156
722	GUATEMALA AM KARIBISCHEN MEER	-	-	75	12
727	PANAMAKANAL - ZONE AM KARIBISCHEN MEER	-	-	294	-
728	KOLUMBIEN AM KARIBISCHEN MEER	21	-	29	160
729	VENEZUELA	15	1	2 097	265
741	GUYANA	-	-	58	61
742	SURINAM	-	-	97	17
744	BRASILIEN-NÖRDL. KAP SAN ROQUE	-	-	40	2 484
745	BRASILIEN-SÜEDL. KAP SAN ROQUE	2	1	618	1 259
746	URUGUAY	-	-	101	1
747	ARGENTINIEN	-	10	1 614	722
752	KANADA AM PAZIFIK	-	-	4	41
754	VEREINIGTE STAATEN AM PAZIFIK	32	5	83	59
762	GUATEMALA AM PAZIFIK	-	-	375	-
772	ECUADOR	-	-	288	91

G U E T E R V E R K E H R U E B E R S E E
N A C H G U E T E R A R T E N U N D V E R K E H R S B E Z I R K E N

G U E T E R A R T E N U N D V E R K E H R S B E Z I R K E		M E N G E N I N T O N N E N			
S T A T I S T I S C H E N R.		E M P F A N G		V E R S A N D	
		1978	1979	1978	1979
773	PERU	9	-	101	32
774	CHILE	23	-	4 197	1 907
802	SYRIEN	-	-	501	-
803	LIBANON	-	1	554	1 095
804	ISRAEL-MITTELMEER	23	37	172	8
812	JORDANIEN	-	-	3 198	906
813	SAUDI - ARABIEN AM ROTEN MEER	-	-	1 080	4 740
814	JEMEN, ARAB. REPUBLIK	-	-	40	134
815	JEMEN, DEM. VOLKSREPUBLIK	-	-	673	68
816	OMAN	-	-	32	-
820	VEREINIGTE ARABISCHE EMIRATE	-	-	1 391	3 165
821	KATAR	-	-	827	-
822	BAHRAIN	-	-	35	69
823	SAUDI - ARABIEN AM PERSISCHEN GOLF	-	-	6 377	4 006
824	KUWAIT	-	-	2 545	929
825	IRAK	-	-	602	324
826	IRAN	-	-	9 415	1 501
830	PAKISTAN	-	-	24	176
831	INDIEN-ARABISCHES MEER	-	-	100	75
832	INDIEN-GOLF VON BENGALEN	1	-	108	211
833	BANGLADESCH	-	-	51	86
836	BIRMA	-	-	47	236
837	MALAYSIA, BRUNEI	46	-	85	21
838	SINGAPUR	196	68	326	1 134
851	INDONESIEN	-	-	1 253	941
855	PHILIPPINEN	-	-	25	397
861	THAILAND	-	50	3 074	55
864	VIETNAM NOERDL. TEIL	-	-	-	67
865	HONGKONG	761	134	31	375
866	MACAU	-	-	-	30
871	CHINA (TAIWAN)	12	72	115	153
872	VOLKSREPUBLIK CHINA	1	708	53	2 545
875	KOREA, REPUBLIK	-	240	945	681
876	JAPAN	797	842	408	304
901	AUSTRALIEN	6	12	269	550
911	PAPUA - NEUGUINEA	-	1	47	-
921	NEUSEELAND	-	1	17	108
9410	FERTIGBAUTEILE U.BAUKONSTRUKT.AUS METALL	7 541	6 290	72 684	57 227
062	BREMISCHE HAEFEN	88	103	17 383	10 077
240	DEUTSCHE OSTGEBIETE Z.Z. POLNISCH	1 543	71	83	162
260	MEMELLAND	114	279	486	42
270	FINNLAND	620	713	1 762	2 066
280	SCHWEDEN	2 261	3 578	2 182	2 099
291	NORWEGEN-SKAGERRAK	608	697	4 709	1 812
294	NORWEGEN-NORDSEE, ATLANTIK	153	206	3 622	2 256
301	DAENEMARK-OSTSEE, KATTEGATT	1 029	1 022	864	882
310	ISLAND	1	12	1 045	898
321	GROSSBRITANNIEN-WESTKUESTE	10	71	914	551
326	GROSSBRITANNIEN-NORDSEE	1 987	1 950	3 542	2 581
340	IRLAND	110	84	1 152	775
350	ROTTERDAM	183	502	883	743
351	AMSTERDAM	-	59	133	-
353	UEBRIGE NIEDERLANDE	-	-	-	28
360	ANTWERPEN	70	72	514	283
361	UEBRIGES BELGIEN	-	3	22	28
380	FRANKREICH-KANAL	-	83	40	122
400	PORTUGAL	303	250	724	625
411	SPANIEN-ATLANTIK	5 712	602	195	507
412	SPANIEN-GOLF VON CADIZ	1	17	37	122
413	SPANIEN-MITTELMEER	2 869	168	22	29
430	MALTA	2	4	98	176
500	GRIECHENLAND	-	8	552	621
510	TUERKEI	12	91	195	554
530	BULGARIEN	-	82	60	-
560	POLEN	4 001	4 077	482	420
575	SOWJETUNION-FINNBUSEN	571	480	217	354
577	SOWJETUNION-SCHWARZES, KASPISCHES MEER	-	-	-	39
601	AEGYPTEN AM MITTELMEER	2	9	1 258	1 789
602	LIBYEN	-	-	919	729
603	TUNESIEN	7	5	460	391
604	ALGERIEN	-	-	3 965	1 746
606	MAROKKO-MITTELMEER	-	-	104	37
613	MAROKKO-ATLANTIK	-	6	885	763
614	KANARISCHE INSELN	3	39	288	371
622	SENEGAL	-	2	137	183
623	GAMBIA	-	-	81	123
624	GUINEA - BISSAU, KAP VERDE	-	-	65	64
627	GUINEA	-	-	165	64
628	SIEPRA LEONE	1	-	240	181
629	LIBERIA	1	-	4 178	602
631	ELFENBEINKUESTE	4	25	1 067	572
632	GHANA	-	-	658	277
633	TOGO	-	4	377	270
634	BENIN	-	1	142	185
635	NIGERIA	67	48	12 186	5 604
637	KAMERUN	1	-	236	315
643	GABUN	-	-	47	42
644	VOLKSREPUBLIK KONGO	-	-	153	185
645	ZAIRE	-	-	795	360
646	ANGOLA	-	-	273	331
651	NAMIBIA	4	-	77	71
652	REPUBLIK SUEDEAFRIKA	460	509	4 523	4 841
660	REUNION	-	-	33	33
661	MOSAMBIK	-	-	304	114
662	MADAGASKAR, KOMOREN	-	2	182	209
663	TANSANIA-TANGANJIK	6	2	3 362	646
665	MAURITIUS, SESCHELLEN	-	-	100	102

GUETERVERKEHR UEBER SEE

NACH GUETERARTEN UND VERKEHRSBEZIRKEN

GUETERARTEN UND VERKEHRSBEZIRKE

Mengen in Tonnen
E M P F A N G V E R S A N D

STATISTISCHE NR.		1978	1979	1978	1979
666	KENIA	-	-	874	805
671	SOMALIA	-	-	53	48
673	DSCHIBUTI	-	-	191	130
674	AETHIOPIEN	-	-	478	424
676	SUDAN	-	4	894	714
702	KANADA-ATLANTIK	350	114	1 190	1 890
703	KANADA-GROSSE SEEN	40	82	219	67
704	VEREINIGTE STAATEN-GROSSE SEEN	52	3	313	122
705	VEREINIGTE STAATEN-NOERDL. KAP HATTERAS	4 063	2 572	10 633	11 790
706	VEREINIGTE STAATEN-SUEDL. KAP HATTERAS	24	17	185	128
710	VEREINIGTE STAATEN-GOLF VON MEXIKO	172	191	984	1 049
711	MEXIKO AM GOLF VON MEXIKO	37	19	652	720
712	NIEDERLAENDISCHE ANTILLEN	2	-	193	244
713	GUADELOUPE, MARTINIQUE	1	-	109	111
714	BARBADOS, GRENADA, WESTINDIEN	-	-	297	161
715	PUERTO RICO	14	59	2 079	1 956
716	DOMINIKANISCHE REPUBLIK	15	5	471	352
717	HAITI	-	1	530	345
718	KUBA	-	-	344	762
719	JAMAICA	-	-	136	335
720	TRINIDAD, TOBAGO	1	2	470	715
721	BELIZE, BAHAMAS, BERMUDA	-	-	72	39
722	GUATEMALA AM KARIBISCHEN MEER	2	-	900	1 219
723	HONDURAS AM KARIBISCHEN MEER	-	-	455	398
725	COSTA RICA AM KARIBISCHEN MEER	1	3	475	456
727	PANAMAKANAL - ZONE AM KARIBISCHEN MEER	3	5	151	194
728	KOLUMBIEN AM KARIBISCHEN MEER	-	-	824	808
729	VENEZUELA	16	8	3 337	2 506
741	GUYANA	-	-	106	176
742	SURINAM	1	-	764	465
743	FRANZOESISCH - GUAYANA	-	-	42	84
744	BRASILIEN-NOERDL. KAP SAN ROQUE	6	-	146	155
745	BRASILIEN-SUEDL. KAP SAN ROQUE	159	465	2 136	2 233
746	URUGUAY	22	632	265	380
747	ARGENTINIEN	50	11	1 842	2 955
752	KANADA AM PAZIFIK	36	14	1 283	1 123
754	VEREINIGTE STAATEN AM PAZIFIK	316	336	2 305	1 736
762	GUATEMALA AM PAZIFIK	-	-	20	3
764	EL SALVADOR	11	17	287	211
765	NICARAGUA AM PAZIFIK	1	-	110	79
766	COSTA RICA AM PAZIFIK	-	-	209	233
767	PANAMA AM PAZIFIK	-	-	20	20
771	KOLUMBIEN AM PAZIFIK	-	-	234	195
772	ECUADOR	1	1	1 175	776
773	PERU	1	8	757	659
774	CHILE	14	-	1 874	1 614
782	PARAGUAY	-	-	353	294
801	ZYPERN	-	45	131	464
802	SYRIEN	-	10	597	683
803	LIBANON	-	-	646	796
804	ISRAEL-MITTELMEER	145	1 199	986	929
812	JORDANIEN	-	-	868	622
813	SAUDI - ARABIEN AM ROTEN MEER	-	-	2 490	2 309
814	JEMEN, ARAB. REPUBLIK	-	-	574	405
815	JEMEN, DEM. VOLKSREPUBLIK	-	-	134	135
816	OMAN	-	-	211	56
820	VEREINIGTE ARABISCHE EMIRATE	-	21	1 255	1 139
821	KATAR	-	-	175	281
822	BAHRAIN	1	-	543	297
823	SAUDI - ARABIEN AM PERSISCHEN GOLF	-	1	3 899	4 772
824	KUWAIT	-	12	1 211	1 062
825	IRAK	1	-	1 213	726
826	IRAN	-	-	2 694	503
830	PAKISTAN	10	8	528	670
831	INDIEN-ARABISCHES MEER	2 752	1 314	419	498
832	INDIEN-GOLF VON BENGALEN	558	311	317	346
833	BANGLADESCH	-	-	201	280
834	SRI LANKA	1	-	319	179
836	BIRMA	2	-	461	300
837	MALAYSIA, BRUNEI	197	182	864	1 587
838	SINGAPUR	593	562	3 577	4 435
851	INDONESIEN	-	9	2 551	2 220
855	PHILIPPINEN	-	-	450	873
861	THAILAND	52	14	677	357
863	VIETNAM SUEDL. TEIL	-	-	2	55
864	VIETNAM NOERDL. TEIL	-	-	31	9
865	HONGKONG	7 467	8 040	1 106	2 121
871	CHINA (TAIWAN)	5 830	10 925	1 246	971
872	VOLKSREPUBLIK CHINA	2 685	3 536	24 746	11 027
875	KOREA, REPUBLIK	1 414	2 497	249	1 074
876	JAPAN	15 741	14 060	3 104	2 685
901	AUSTRALIEN	98	37	5 287	5 933
911	PAPUA - NEUGUINEA	10	-	115	140
915	FIDSCHI, TONGA, SALOMONEN	-	-	53	48
916	FRANZOESISCH - POLYNESIEN	-	-	97	140
918	NEUE HEBRIDEN	-	-	46	2
921	NEUSEELAND	9	4	673	948
931	HAWAII, USA	-	-	1	25
9491	EISENWAREN	65 783	63 316	185 469	144 111
062	BREMISCHE HAEFEN	31	4	17	66
270	FINNLAND	564	55	188	242
280	SCHWEDEN	669	470	173	259
291	NORWEGEN-SKAGERRAK	86	150	257	327
294	NORWEGEN-NORDSEE, ATLANTIK	65	16	206	334
301	DAENEMARK-OSTSEE, KATTEGATT	125	223	152	258
310	ISLAND	-	-	151	168
321	GROSSBRITANNIEN-WESTKUESTE	21	-	68	61

GÜETERVERKEHR UEBER SEE
NACH GÜETERARTEN UND VERKEHRSBEZIRKEN

GÜETERARTEN UND VERKEHRSBEZIRKE

MENGEN IN TONNEN
E M P F A N G V E R S A N D

STATISTISCHE NR.		1978	1979	1978	1979
326	GROSSBRITANNIEN-NORDSEE	682	612	826	428
340	IRLAND	162	84	99	142
350	ROTTERDAM	80	76	214	24
360	ANTWERPEN	5	66	16	4
400	PORTUGAL	57	223	497	123
411	SPANIEN-ATLANTIK	440	67	63	10
455	SIZILIEN	-	115	-	-
500	GRIECHENLAND	1	2	24	236
510	TUERKEI	9	30	16	55
560	POLEN	239	291	29	42
575	SOWJETUNION-FINNBUSEN	479	314	7	237
601	ÄGYPTEN AM MITTELMEER	56	21	272	361
602	LIBYEN	-	-	140	1 135
603	TUNESIEN	-	-	40	28
604	ALGERIEN	-	-	916	1 126
613	MAROKKO-ATLANTIK	1	5	59	506
614	KANARISCHE INSELN	-	-	43	50
622	SENEGAL	-	-	1	52
623	GAMBIA	-	-	7	53
628	SIERRA LEONE	-	-	4	47
629	LIBERIA	-	-	130	212
631	ELFENBEINKÜSTE	-	66	90	35
635	NIGERIA	-	1	2 661	1 515
637	KAMERUN	-	-	50	39
645	ZAIRE	-	-	56	189
646	ANGOLA	-	-	40	21
652	REPUBLIK SÜDAFRIKA	10	64	386	613
662	MADAGASKAR, KOMOREN	-	-	10	30
663	TANSANIA-TANGANJICA	-	-	38	99
666	KENIA	-	-	47	28
674	ÄTHIOPIEN	-	-	1	21
676	SUDAN	-	-	350	256
677	ÄGYPTEN AM ROTEN MEER	-	-	700	-
702	KANADA-ATLANTIK	8	36	584	448
704	VEREINIGTE STAATEN-GROSSE SEEN	-	-	23	62
705	VEREINIGTE STAATEN-NÖRDL. KAP HATTERAS	349	685	935	1 117
706	VEREINIGTE STAATEN-SÜDL. KAP HATTERAS	-	165	-	5
710	VEREINIGTE STAATEN-GOLF VON MEXIKO	9	4	77	154
711	MEXIKO AM GOLF VON MEXIKO	10	12	46	87
712	NIEDERLÄNDISCHE ANTILLEN	-	-	5	30
714	BARBADOS, GRENADA, WESTINDIEN	-	-	23	32
715	PUERTO RICO	1	3	9	35
716	DOMINIKANISCHE REPUBLIK	-	-	24	64
718	KUBA	-	-	111	18
720	TRINIDAD, TOBAGO	-	-	22	151
722	GUATEMALA AM KARIBISCHEN MEER	-	-	165	111
723	HONDURAS AM KARIBISCHEN MEER	-	-	41	17
725	COSTA RICA AM KARIBISCHEN MEER	-	-	114	96
727	PANAMAKANAL - ZONE AM KARIBISCHEN MEER	-	-	39	67
728	KOLUMBIEN AM KARIBISCHEN MEER	-	-	119	67
729	VENEZUELA	-	3	494	280
741	GUYANA	-	-	16	26
742	SUPINAM	-	-	55	104
745	BRASILIEN-SÜDL. KAP SAN ROQUE	39	71	181	197
746	URUGUAY	-	-	25	15
747	ARGENTINIEN	-	1	52	192
752	KANADA AM PAZIFIK	-	-	25	4
754	VEREINIGTE STAATEN AM PAZIFIK	30	15	250	203
762	GUATEMALA AM PAZIFIK	-	-	-	38
764	EL SALVADOR	-	-	62	65
765	NICARAGUA AM PAZIFIK	-	-	17	72
767	PANAMA AM PAZIFIK	-	-	3	38
771	KOLUMBIEN AM PAZIFIK	-	-	11	32
772	ECUADOR	-	-	59	33
773	PERU	-	1	204	85
774	CHILE	6	-	183	310
801	ZYPERN	-	88	9	25
802	SYRIEN	-	-	52	49
803	LIBANON	-	-	89	67
804	ISRAEL-MITTELMEER	18	670	326	249
811	ISRAEL-ROTES MEER	-	106	-	-
812	JORDANIEN	-	-	30	72
813	SAUDI - ARABIEN AM ROTEN MEER	-	-	713	223
814	JEMEN, ARAB. REPUBLIK	-	-	26	21
815	JEMEN, DEM. VOLKSREPUBLIK	-	-	3	68
820	VEREINIGTE ARABISCHE EMIRATE	-	-	2 187	139
821	KATAR	-	-	56	24
822	BAHRAIN	-	-	34	11
823	SAUDI - ARABIEN AM PERSISCHEN GOLF	-	-	355	118
824	KUWAIT	-	4	128	126
825	IRAK	-	-	63	39
826	IRAN	-	-	896	284
830	PAKISTAN	3	3	72	201
831	INDIEN-ARABISCHES MEER	2 151	1 359	229	161
832	INDIEN-GOLF VON BENGALEN	25	17	70	34
833	BANGLADESCH	-	1	173	104
834	SRI LANKA	4	15	38	11
836	BIRMA	-	1	33	18
837	MALAYSIA, BRUNEI	59	21	85	47
838	SINGAPUR	132	257	325	412
851	INDONESIEN	-	2	226	377
855	PHILIPPINEN	-	-	8	20
861	THAILAND	80	10	17	14
865	HONGKONG	1 250	1 487	61	152
871	CHINA (TAIWAN)	362	667	211	152
872	VOLKSREPUBLIK CHINA	19	171	-	319
875	KOREA, REPUBLIK	40	368	14	30
876	JAPAN	916	600	318	173
901	AUSTRALIEN	16	1	252	636
921	NEUSEELAND	-	-	15	55

GUETERVERKEHR UEBER SEE

NACH GUETERARTEN UND VERKEHRSBEZIRKEN

GUETERARTEN UND VERKEHRSBEZIRKE

STATISTISCHE NR.		MENGEN IN TONNEN			
		E M P F A N G		V E R S A N D	
		1978	1979	1978	1979
062	BREMISCHE HAEFEN	25	41	94	119
230	DDR (KUESTENHAEFEN)	72	28	-	-
240	DEUTSCHE OSTGEBIETE Z.Z. POLNISCH	154	-	-	-
260	MEMELLAND	6 031	561	67	-
270	FINNLAND	331	249	47	146
280	SCHWEDEN	26	213	206	225
291	NORWEGEN-SKAGERRAK	-	57	1 023	1 116
294	NORWEGEN-NORDSEE, ATLANTIK	5	-	513	1 481
301	DAENEMARK-OSTSEE, KATTEGATT	183	10	71	13
310	ISLAND	-	-	119	210
321	GROSSBRITANNIEN-WESTKUESTE	10	-	76	67
326	GROSSBRITANNIEN-NORDSEE	147	32	212	220
340	IRLAND	62	32	58	127
350	ROTTERDAM	353	460	242	45
360	ANTWERPEN	-	8	115	76
361	UEBRIGES BELGIEN	-	-	10	65
400	PORTUGAL	82	25	22	16
411	SPANIEN-ATLANTIK	80	329	1	10
500	GRIECHENLAND	-	-	65	143
520	RUMAENIEN	15 224	3 667	-	-
530	BULGARIEN	167	71	-	-
560	POLEN	5 826	4 001	2	25
575	SOWJETUNION-FINNBUSEN	3 676	4 638	-	-
601	AEGYPTEN AM MITTELMEER	-	-	39	249
602	LIBYEN	-	-	100	108
604	ALGERIEN	-	-	91	223
613	MAROKKO-ATLANTIK	-	-	321	219
614	KANARISCHE INSELN	-	-	1	32
622	SENEGAL	-	-	2	49
623	GAMBIA	-	-	111	122
628	SIERRA LEONE	-	-	31	142
629	LIBERIA	-	-	249	372
631	ELFENBEINKUESTE	-	-	230	73
632	GHANA	-	-	19	327
633	TOGO	-	-	139	46
634	BENIN	-	-	112	41
635	NIGERIA	-	-	23 830	4 251
637	KAMERUN	-	-	461	261
644	VOLKSREPUBLIK KONGO	-	-	142	158
652	REPUBLIK SUEDAFRIKA	-	-	491	704
660	REUNION	-	-	141	109
661	MOSAMBIK	-	-	36	-
662	MADAGASKAR, KOMOREN	-	-	113	252
663	TANSANIA-TANGANJIKA	-	-	276	299
664	TANSANIA-SANSIBAR	-	-	249	-
665	MAURITIUS, SESCHELLEN	-	-	138	26
666	KENIA	-	-	260	164
671	SOMALIA	-	-	50	34
673	DSCHIBUTI	-	-	24	1
674	AETHIOPIEN	-	-	416	1
676	SUDAN	-	-	479	45
702	KANADA-ATLANTIK	43	-	597	437
703	KANADA-GROSSE SEEN	10	-	540	-
704	VEREINIGTE STAATEN-GROSSE SEEN	-	-	272	24
705	VEREINIGTE STAATEN-NOERDL. KAP HATTERAS	2 892	2 561	2 473	3 837
706	VEREINIGTE STAATEN-SUEDL. KAP HATTERAS	52	93	887	539
710	VEREINIGTE STAATEN-GOLF VON MEXIKO	21	30	224	119
711	MEXIKO AM GOLF VON MEXIKO	-	-	27	42
712	NIEDERLAENDISCHE ANTILLEN	-	-	151	65
713	GUADELOUPE, MARTINIQUE	-	-	152	410
714	BARBADOS, GRENADA, WESTINDIEN	-	-	561	495
715	PUERTO RICO	-	-	252	259
716	DOMINIKANISCHE REPUBLIK	-	-	1 069	540
717	HAITI	-	-	82	297
718	KUBA	-	-	-	29
719	JAMAICA	-	-	905	952
720	TRINIDAD, TOBAGO	-	-	2 170	1 944
721	BELIZE, BAHAMAS, BERMUDA	-	-	147	24
722	GUATEMALA AM KARIBISCHEN MEER	-	-	773	1 108
723	HONDURAS AM KARIBISCHEN MEER	-	-	1 300	1 250
725	COSTA RICA AM KARIBISCHEN MEER	-	-	1 833	3 416
726	PANAMA AM KARIBISCHEN MEER	-	-	48	4
727	PANAMAKANAL - ZONE AM KARIBISCHEN MEER	-	-	6	66
728	KOLUMBIEN AM KARIBISCHEN MEER	4	-	98	39
729	VENEZUELA	-	-	133	452
741	GUYANA	-	-	1 414	1 448
742	SURINAM	-	-	972	1 845
743	FRANZOESISCH - GUAYANA	-	-	140	120
744	BRASILIEN-NOERDL. KAP SAN ROQUE	-	-	78	28
745	BRASILIEN-SUEDL. KAP SAN ROQUE	-	-	154	200
746	URUGUAY	-	-	7	54
747	ARGENTINIEN	-	242	136	94
752	KANADA AM PAZIFIK	-	-	257	117
754	VEREINIGTE STAATEN AM PAZIFIK	44	11	2 854	1 959
764	EL SALVADOR	-	-	1 326	1 444
765	NICARAGUA AM PAZIFIK	-	-	962	52
766	COSTA RICA AM PAZIFIK	-	-	258	962
771	KOLUMBIEN AM PAZIFIK	-	-	11	29
772	ECUADOR	-	-	57	74
773	PERU	-	-	63	102
774	CHILE	22	-	446	1 289
801	ZYPERN	-	-	81	15
802	SYRIEN	-	-	14	129
803	LIBANON	-	-	8	111
812	JORDANIEN	-	-	37	182
813	SAUDI - ARABIEN AM ROTEN MEER	-	-	29	16
816	OMAN	-	-	33	-
820	VEREINIGTE ARABISCHE EMIRATE	-	-	83	198
822	BAHRAIN	-	-	67	125
823	SAUDI - ARABIEN AM PERSISCHEN GOLF	-	-	514	280

G U E T E R V E R K E H R U E B E R S E E
N A C H G U E T E R A R T E N U N D V E R K E H R S B E Z I R K E N

GUETERARTEN UND VERKEHRSBEZIRKE

M E N G E N I N T O N N E N
E M P F A N G V E R S A N D

STATISTISCHE NR.		1978	1979	1978	1979
824	KUWAIT	-	-	258	376
825	IRAK	-	-	162	168
826	IRAN	-	-	350	930
830	PAKISTAN	-	-	47	65
831	INDIEN-ARABISCHES MEER	42	43	61	133
832	INDIEN-GOLF VON BENGALEN	-	-	146	487
834	SRI LANKA	-	-	30	-
836	BIRMA	-	-	-	70
837	MALAYSIA, BRUNEI	12	24	118	205
838	SINGAPUR	-	231	143	443
851	INDONESIEN	-	-	870	2 219
861	THAILAND	-	-	11	30
865	HONGKONG	6	39	746	252
871	CHINA (TAIWAN)	45	78	74	167
872	VOLKSREPUBLIK CHINA	1 913	1 837	-	1
875	KOREA, REPUBLIK	-	122	3	32
876	JAPAN	13	25	475	556
901	AUSTRALIEN	-	7	4 016	12 589
911	PAPUA - NEUGUINEA	-	-	71	72
915	FIDSCHI, TONGA, SALOMONEN	-	-	5	27
916	FRANZOESISCH - POLYNESIEN	-	-	17	72
918	NEUE HEBRIDEN	-	-	-	21
921	NEUSEELAND	-	-	204	447
9510	GLAS	37 574	19 788	64 111	59 101
062	BREMISCHE HAEFEN	11	84	552	1 436
260	MEMELLAND	-	-	26	18
270	FINNLAND	522	389	262	313
280	SCHWEDEN	282	234	186	463
291	NORWEGEN-SKAGERRAK	5	8	324	404
294	NORWEGEN-NORDSEE, ATLANTIK	-	-	80	148
301	DAENEMARK-OSTSEE, KATTEGATT	12	54	137	232
310	ISLAND	-	-	147	70
321	GROSSBRITANNIEN-WESTKUESTE	-	-	139	343
326	GROSSBRITANNIEN-NORDSEE	167	189	4 526	5 200
340	IRLAND	3	36	492	429
350	ROTTERDAM	21	85	249	179
360	ANTWERPEN	52	104	246	49
361	UEBRIGES BELGIEN	-	23	1	31
380	FRANKREICH-KANAL	-	-	-	26
400	PORTUGAL	11	39	63	99
411	SPANIEN-ATLANTIK	118	55	54	45
413	SPANIEN-MITTELMEER	6	2	35	18
430	MALTA	-	-	15	21
510	TUERKEI	3	-	28	59
560	POLEN	412	1 505	9	9
575	SOWJETUNION-FINNBUSEN	411	508	9	3
601	AEGYPTEN AM MITTELMEER	1	-	1 628	206
602	LIBYEN	-	-	94	353
603	TUNESIEN	-	-	58	44
604	ALGERIEN	-	-	484	876
606	MAROKKO-MITTELMEER	-	-	42	51
613	MAROKKO-ATLANTIK	-	-	162	473
614	KANARISCHE INSELN	-	1	120	102
622	SENEGAL	-	-	63	152
623	GAMBIA	-	-	511	478
629	LIBERIA	-	-	426	543
631	ELFENBEINKUESTE	-	1	216	329
632	GHANA	-	-	442	322
633	TOGO	-	-	51	239
634	BENIN	-	-	64	45
635	NIGERIA	-	-	9 068	2 323
637	KAMERUN	-	-	245	551
644	VOLKSREPUBLIK KONGO	-	-	26	39
645	ZAIRE	-	-	123	131
646	ANGOLA	-	-	202	6
652	REPUBLIK SUEDEAFRIKA	2	20	1 441	1 324
660	REUNION	-	-	69	18
661	MOSAMBIK	-	-	7	427
662	MADAGASKAR, KOMOREN	-	-	24	25
663	TANSANIA-TANGANJIKA	-	-	902	541
664	TANSANIA-SANSIBAR	-	-	11	274
665	MAURITIUS, SESCHELLEN	-	-	20	473
666	KENIA	-	-	212	505
676	SUDAN	-	-	69	111
702	KANADA-ATLANTIK	9	21	393	602
703	KANADA-GROSSE SEEN	20	-	148	28
704	VEREINIGTE STAATEN-GROSSE SEEN	23	-	214	13
705	VEREINIGTE STAATEN-NOERDL. KAP HATTERAS	2 486	1 822	9 929	8 435
706	VEREINIGTE STAATEN-SUEDL. KAP HATTERAS	5	-	23	5
710	VEREINIGTE STAATEN-GOLF VON MEXIKO	23	-	906	452
711	MEXIKO AM GOLF VON MEXIKO	45	54	115	130
712	NIEDERLAENDISCHE ANTILLEN	-	-	58	77
714	BARBADOS, GRENADA, WESTINDIEN	-	-	63	122
715	PUERTO RICO	-	-	43	31
716	DOMINIKANISCHE REPUBLIK	-	-	218	131
717	HAITI	-	-	200	99
719	JAMAIKA	-	-	408	38
720	TRINIDAD, TOBAGO	-	-	1 028	461
721	BELIZE, BAHAMAS, BERMUDA	-	-	8	23
722	GUATEMALA AM KARIBISCHEN MEER	-	-	141	421
723	HONDURAS AM KARIBISCHEN MEER	-	-	94	8
725	COSTA RICA AM KARIBISCHEN MEER	-	-	377	94
727	PANAMAKANAL - ZONE AM KARIBISCHEN MEER	-	-	140	161
728	KOLUMBIEN AM KARIBISCHEN MEER	-	-	142	141
729	VENEZUELA	-	-	1 314	632
741	GUYANA	-	-	655	345
742	SURINAM	-	-	287	123

GUETERVERKEHR UEBER SEE

NACH GUETERARTEN UND VERKEHRSBEZIRKEN

GUETERARTEN UND VERKEHRSBEZIRKE

STATISTISCHE NR.		MENGEN IN TONNEN			
		E M P F A N G		V E R S A N D	
		1978	1979	1978	1979
744	BRASILLEN-NOERDL. KAP SAN ROQUE	-	-	628	844
745	BRASILLEN-SUEDL. KAP SAN ROQUE	10	19	313	205
746	URUGUAY	-	-	642	1 458
747	ARGENTINIEN	58	-	154	342
752	KANADA AM PAZIFIK	-	-	40	5
754	VEREINIGTE STAATEN AM PAZIFIK	7	7	146	319
764	EL SALVADOR	-	-	77	14
765	NICARAGUA AM PAZIFIK	-	-	120	4
771	KOLUMBIEN AM PAZIFIK	-	1	6	23
772	ECUADOR	-	-	298	303
773	PERU	4	-	133	63
774	CHILE	-	-	215	495
801	ZYPERN	-	-	48	92
802	SYRIEN	-	-	54	30
803	LIBANON	-	-	85	127
804	ISRAEL-MITTELMEER	6	2	152	144
812	JORDANIEN	-	-	106	38
813	SAUDI - ARABIEN AM ROTEN MEER	-	-	339	350
814	JEMEN, ARAB. REPUBLIK	-	-	144	47
816	OMAN	-	-	45	17
820	VEREINIGTE ARABISCHE EMIRATE	-	-	207	321
821	KATAR	-	-	47	55
822	BAHRAIN	-	-	98	78
823	SAUDI - ARABIEN AM PERSISCHEN GOLF	-	-	316	587
824	KUWAIT	-	-	251	341
825	IRAK	-	-	81	15
826	IRAN	-	-	268	104
830	PAKISTAN	-	-	317	185
831	INDIEN-ARABISCHES MEER	8	31	166	115
832	INDIEN-GOLF VON BENGALEN	2	3	451	516
833	BANGLADESCH	-	32	26	43
834	SRI LANKA	-	-	37	58
837	MALAYSIA, BRUNEI	-	12	304	334
838	SINGAPUR	43	70	350	1 238
851	INDONESIEN	-	-	288	201
855	PHILIPPINEN	-	-	28	6
861	THAILAND	5	4	121	34
865	HONGKONG	1 688	1 346	465	328
871	CHINA (TAIWAN)	1 780	4 527	69	169
872	VOLKSREPUBLIK CHINA	411	542	1	13
875	KOREA, REPUBLIK	79	138	27	89
876	JAPAN	869	616	896	1 234
901	AUSTRALIEN	-	37	3 030	3 774
911	PAPUA - NEUGUINEA	-	-	28	13
916	FRANZOESISCH - POLYNESIEN	-	-	229	164
921	NEUSEELAND	10	-	483	436
9521	GLASWAREN	9 650	12 640	53 778	48 674
062	BREMISCHE HAEFEN	-	-	68	340
270	FINNLAND	81	119	366	324
280	SCHWEDEN	23	56	135	287
291	NORWEGEN-SKAGERRAK	18	18	284	615
294	NORWEGEN-NORDSEE, ATLANTIK	24	45	58	69
301	DAENEMARK-OSTSEE, KATTEGATT	7	19	68	260
310	ISLAND	4	3	164	145
321	GROSSBRITANNIEN-WESTKUESTE	3	-	82	33
326	GROSSBRITANNIEN-NORDSEE	280	482	934	457
340	IRLAND	61	49	49	89
350	ROTTERDAM	47	60	244	187
360	ANTWERPEN	1	53	28	39
400	PORTUGAL	22	263	12	17
413	SPANIEN-MITTELMEER	33	87	124	77
420	GIBRALTAR	-	-	8	21
500	GRIECHENLAND	-	-	32	46
510	TUERKEI	-	-	6	21
560	POLEN	31	183	1	3
575	SOWJETUNION-FINNBUSEN	382	312	24	32
601	AEGYPTEN AM MITTELMEER	-	-	173	361
602	LIBYEN	-	-	23	18
603	TUNESIEN	-	-	23	38
604	ALGERIEN	-	-	74	156
606	MAROKKO-MITTELMEER	-	-	464	660
613	MAROKKO-ATLANTIK	-	-	99	43
614	KANARISCHE INSELN	1	-	77	117
627	GUINEA	-	-	-	49
628	SIERRA LEONE	-	-	22	16
629	LIBERIA	-	-	11	26
631	ELFENBEINKUESTE	-	-	415	30
635	NIGERIA	-	-	767	30
637	KAMERUN	-	-	60	27
645	ZAIRE	2	-	34	41
646	ANGOLA	-	-	10	44
652	REPUBLIK SUEDAFRIKA	-	6	378	239
660	REUNION	-	-	22	-
661	MOSAMBIK	-	-	39	53
666	KENIA	-	-	19	30
674	AETHIOPIEN	-	-	88	32
676	SUDAN	-	-	78	17
702	KANADA-ATLANTIK	30	-	561	2 157
704	VEREINIGTE STAATEN-GROSSE SEEN	8	-	337	7
705	VEREINIGTE STAATEN-NOERDL. KAP HATTERAS	131	170	1 652	1 069
706	VEREINIGTE STAATEN-SUEDL. KAP HATTERAS	-	-	23	35
710	VEREINIGTE STAATEN-GOLF VON MEXIKO	-	33	1 888	765
711	MEXIKO AM GOLF VON MEXIKO	10	6	42	29
712	NIEDERLAENDISCHE ANTILLEN	-	-	101	77
714	BARBADOS, GRENADA, WESTINDIEN	-	-	59	60
715	PUERTO RICO	-	-	42	40
716	DOMINIKANISCHE REPUBLIK	-	-	102	400

GÜTERVERKEHR ÜBER SEE

NACH GÜTERARTEN UND VERKEHRSBEZIRKEN

GÜTERARTEN UND VERKEHRSBEZIRKE STATISTISCHE NR.	MENGEN IN TONNEN			
	E M P F A N G		V E R S A N D	
	1978	1979	1978	1979
717	HAITI	-	153	76
719	JAMAICA	-	26	13
720	TRINIDAD, TOBAGO	-	71	28
721	BELIZE, BAHAMAS, BERMUDA	-	41	10
722	GUATEMALA AM KARIBISCHEN MEER	-	464	309
723	HONDURAS AM KARIBISCHEN MEER	-	102	26
725	COSTA RICA AM KARIBISCHEN MEER	10	138	31
727	PANAMAKANAL - ZONE AM KARIBISCHEN MEER	-	188	46
728	KOLUMBIEN AM KARIBISCHEN MEER	1	22	21
729	VENEZUELA	-	723	352
741	GUYANA	-	85	144
742	SURINAM	-	47	78
744	BRASILIE-NÖRDL. KAP SAN ROQUE	1	113	14
745	BRASILIE-SÜDL. KAP SAN ROQUE	128	120	43
747	ARGENTINIEN	7	142	100
752	KANADA AM PAZIFIK	-	24	1
754	VEREINIGTE STAATEN AM PAZIFIK	6	230	364
764	EL SALVADOR	-	69	22
772	ECUADOR	-	44	46
773	PERU	-	204	29
774	CHILE	9	146	75
801	ZYPERN	-	18	34
802	SYRIEN	-	31	40
803	LIBANON	-	181	306
804	ISRAEL-MITTELMEER	6	86	100
812	JORDANIEN	-	14	48
813	SAUDI - ARABIEN AM ROTEN MEER	-	142	91
814	JEMEN, ARAB. REPUBLIK	-	21	13
816	OMAN	-	23	-
820	VEREINIGTE ARABISCHE EMIRATE	-	95	177
821	KATAR	-	17	44
822	BAHRAIN	-	20	4
823	SAUDI - ARABIEN AM PERSISCHEN GOLF	-	526	118
824	KUWAIT	-	220	260
825	IRAK	-	-	25
826	IRAN	-	147	7
830	PAKISTAN	-	469	64
831	INDIEN-ARABISCHES MEER	29	77	22
832	INDIEN-GOLF VON BENGALEN	8	6	118
833	BANGLADESCH	-	35	9
834	SRI LANKA	67	79	4
837	MALAYSIA, BRUNEI	1	98	37
838	SINGAPUR	55	175	252
851	INDONESIEN	-	20	73
855	PHILIPPINEN	-	29	3
861	THAILAND	101	14	12
865	HONGKONG	2 514	2 809	273
871	CHINA (TAIWAN)	4 223	3 122	27
872	VOLKSREPUBLIK CHINA	2 756	3 184	29
874	KOREA, DEM. VOLKSREPUBLIK	-	55	-
875	KOREA, REPUBLIK	337	1 665	26
876	JAPAN	8 050	8 671	422
901	AUSTRALIEN	-	1	463
915	FIDSCHI, TONGA, SALOMONEN	-	6	21
916	FRANZOESISCH - POLYNESIEN	-	21	14
921	NEUSEELAND	-	104	172
9522	PORZELLAN, STEINGUT, FEINKERAMIK	19 527	22 100	17 776
062	BREMISCHE HAEFEN	1	-	11
260	MEMELLAND	-	-	85
270	FINNLAND	14	62	214
280	SCHWEDEN	70	75	24
291	NORWEGEN-SKAGERRAK	34	67	113
294	NORWEGEN-NORDSEE, ATLANTIK	15	-	8
301	DAENEMARK-ÖSTSEE, KATTEGATT	180	237	118
310	ISLAND	-	-	78
321	GROSSBRITANNIEN-WESTKÜSTE	-	-	53
326	GROSSBRITANNIEN-NORDSEE	401	590	604
340	IRLAND	3	14	57
350	ROTTERDAM	22	39	39
360	ANTWERPEN	-	-	25
380	FRANKREICH-KANAL	-	106	-
400	PORTUGAL	52	63	65
411	SPANIEN-ATLANTIK	20	15	334
500	GRIECHENLAND	23	1	40
560	POLEN	5	67	13
571	SOWJETUNION-LITAUEN, LETTLAND, ESTLAND	-	-	3
575	SOWJETUNION-FINNBISEN	-	33	39
601	ÄGYPTEN AM MITTELMEER	-	-	88
602	LIBYEN	-	-	2 392
603	TUNESIEN	-	-	9
604	ALGERIEN	-	-	221
613	MAROKKO-ATLANTIK	-	11	41
629	LIBERIA	-	1	27
631	ELFENBEINKÜSTE	-	-	51
632	GHANA	-	-	24
635	NIGERIA	-	-	336
637	KAMERUN	-	-	6
645	ZAIRE	-	-	28
652	REPUBLIK SÜDAFRIKA	26	53	218
663	TANSANIA-TANGANJIK	-	-	53
665	MAURITIUS, SESCHELLEN	-	-	39
666	KENIA	-	-	71
673	DSCHIBUTI	-	-	97
674	ÄTHIOPIEN	-	-	273
676	SUDAN	9	-	263
702	KANADA-ATLANTIK	77	40	9
704	VEREINIGTE STAATEN-GROSSE SEEN	-	-	44

GUETERVERKEHR UEBER SEE

NACH GUETERARTEN UND VERKEHRSBEZIRKEN

GUETERARTEN UND VERKEHRSBEZIRKE

STATISTISCHE NR.		MENGEN IN TONNEN			
		E M P F A N G		V E R S A N D	
		1978	1979	1978	1979
705	VEREINIGTE STAATEN-NOERDL. KAP HATTERAS	312	671	787	548
710	VEREINIGTE STAATEN-GOLF VON MEXIKO	-	4	175	63
711	MEXIKO AM GOLF VON MEXIKO	89	22	10	175
715	PUERTO RICO	1	-	9	50
716	DOMINIKANISCHE REPUBLIK	-	-	67	185
722	GUATEMALA AM KARIBISCHEN MEER	-	-	77	99
728	KOLUMBIEN AM KARIBISCHEN MEER	-	-	36	6
729	VENEZUELA	180	15	256	39
745	BRASILLEN-SUEDL. KAP SAN ROQUE	688	878	187	69
746	URUGUAY	8	1	185	89
747	ARGENTINIEN	12	19	104	148
764	EL SALVADOR	-	-	55	29
765	NICARAGUA AM PAZIFIK	-	-	30	14
772	ECUADOR	-	-	67	89
773	PERU	-	11	77	40
774	CHILE	6	9	110	75
782	PARAGUAY	-	5	13	28
801	ZYPERN	-	-	25	40
802	SYRIEN	-	-	37	22
803	LIBANON	-	-	23	19
804	ISRAEL-MITTELMEER	27	17	131	142
812	JORDANIEN	-	-	88	185
813	SAUDI - ARABIEN AM ROTEN MEER	-	-	2 051	2 655
814	JEMEN, ARAB. REPUBLIK	-	-	8	266
815	JEMEN, DEM. VOLKSREPUBLIK	-	-	88	12
820	VEREINIGTE ARABISCHE EMIRATE	-	-	77	62
822	BAHRAIN	-	-	31	1
823	SAUDI - ARABIEN AM PERSISCHEN GOLF	-	-	186	448
824	KUWAIT	-	-	38	37
826	IRAN	-	-	670	563
830	PAKISTAN	10	6	51	106
831	INDIEN-ARABISCHES MEER	66	23	208	45
832	INDIEN-GOLF VON BENGALEN	-	27	45	44
836	BIRMA	2	-	62	8
837	MALAYSIA, BRUNEI	-	-	37	17
838	SINGAPUR	1	2	87	302
851	INDONESIEN	-	-	202	186
855	PHILIPPINEN	-	-	54	47
861	THAILAND	-	-	158	112
865	HONGKONG	58	4	118	214
871	CHINA (TAIWAN)	3	8	46	51
872	VOLKSREPUBLIK CHINA	76	89	12	10
875	KOREA, REPUBLIK	14	231	17	151
876	JAPAN	256	98	105	194
901	AUSTRALIEN	9	-	503	414
921	NEUSEELAND	50	-	37	43
9523	AND-MINERAL-HALB-, FERTIGWAREN (SCHLEIFM)	2 900	3 714	13 903	11 781
062	BREMISCHE HAEFEN	3	-	12	123
270	FINNLAND	10	3	133	157
280	SCHWEDEN	6	6	169	126
291	NORWEGEN-SKAGERRAK	-	-	41	53
294	NORWEGEN-NORDSEE, ATLANTIK	38	38	83	250
301	DAENEMARK-OSTSEE, KATTEGATT	13	5	15	27
321	GROSSBRITANNIEN-WESTKUESTE	6	-	16	39
326	GROSSBRITANNIEN-NORDSEE	46	117	462	534
350	ROTTERDAM	9	21	11	20
360	ANTWERPEN	3	3	111	-
430	MALTA	-	-	24	30
500	GRIECHENLAND	-	8	34	25
510	TUERKEI	-	3	56	-
560	POLEN	1	-	244	60
575	SOWJETUNION-FINNBUSEN	-	371	62	-
601	AEGYPTEN AM MITTELMEER	115	265	279	42
603	TUNESIEN	-	-	37	15
604	ALGERIEN	-	-	404	759
613	MAROKKO-ATLANTIK	27	16	64	40
631	ELFENBEINKUESTE	-	1	161	72
632	GHANA	-	1	98	25
634	BENIN	-	-	20	19
635	NIGERIA	-	-	373	411
637	KAMERUN	-	1	87	26
645	ZAIRE	-	-	37	20
652	REPUBLIK SUEDAFRIKA	-	43	143	117
663	TANSANIA-TANGANJIK	-	3	171	109
665	MAURITIUS, SESCHELLEN	-	-	1	51
674	AETHIOPIEN	32	30	29	14
676	SUDAN	-	73	485	309
702	KANADA-ATLANTIK	16	7	90	174
705	VEREINIGTE STAATEN-NOERDL. KAP HATTERAS	116	99	629	244
723	HONDURAS AM KARIBISCHEN MEER	1	2	1	20
729	VENEZUELA	-	-	77	20
741	GUYANA	-	-	15	47
744	BRASILLEN-NOERDL. KAP SAN ROQUE	31	104	-	-
745	BRASILLEN-SUEDL. KAP SAN ROQUE	1 165	1 416	77	47
746	URUGUAY	833	1 365	18	20
747	ARGENTINIEN	3 176	3 941	2	64
764	EL SALVADOR	-	-	14	21
773	PERU	29	75	1	4
774	CHILE	47	22	237	200
801	ZYPERN	-	-	136	108
802	SYRIEN	-	-	341	101
803	LIBANON	-	-	25	124
804	ISRAEL-MITTELMEER	15	40	129	79
812	JORDANIEN	-	-	66	171
824	KUWAIT	-	-	1	24
825	IRAK	-	-	26	39
826	IRAN	-	-	50	-

G U E T E R V E R K E H R U E B E R S E E

N A C H G U E T E R A R T E N U N D V E R K E H R S B E Z I R K E N

G U E T E R A R T E N U N D V E R K E H R S B E Z I R K E

STATISTISCHE NR.		M E N G E N I N T O N N E N			
		E M P F A N G		V E R S A N D	
		1978	1979	1978	1979
830	PAKISTAN	482	425	3	-
831	INDIEN-ARABISCHES MEER	154	72	2	6
832	INDIEN-GOLF VON BENGALEN	345	505	2	-
833	BANGLADESCH	136	162	-	-
834	SRI LANKA	3	-	43	10
836	BIRMA	36	-	28	55
837	MALAYSIA, BRUNEI	-	-	7	25
838	SINGAPUR	90	202	66	69
851	INDONESIEN	22	74	29	25
855	PHILIPPINEN	-	-	28	2
861	THAILAND	126	46	14	42
865	HONGKONG	83	78	45	34
871	CHINA (TAIWAN)	48	196	24	29
872	VOLKSREPUBLIK CHINA	345	194	6	149
876	JAPAN	502	461	133	126
901	AUSTRALIEN	2	8	282	546
921	NEUSEELAND	7	-	65	111
9610	LEDER, ZUGER, PELZFELLE, LEDERWAREN, A.-N.-G.	8 295	10 643	6 836	6 451
062	BREMISCHE HAEFEN	8	-	224	20
260	MEMELLAND	64	-	-	-
270	FINNLAND	74	26	171	232
280	SCHWEDEN	-	3	810	531
291	NORWEGEN-SKAGERRAK	163	6	186	319
294	NORWEGEN-NORDSEE, ATLANTIK	41	41	1 358	1 258
301	DAENEMARK-OSTSEE, KATTEGATT	7	9	339	935
310	ISLAND	21	38	52	35
321	GROSSBRITANNIEN-WESTKUESTE	51	3	117	89
326	GROSSBRITANNIEN-NORDSEE	308	520	1 209	1 981
340	IRLAND	138	167	114	100
350	ROTTERDAM	97	153	249	84
360	ANTWERPEN	169	23	1	9
380	FRANKREICH-KANAL	154	102	-	-
400	PORTUGAL	847	241	1	24
413	SPANIEN-MITTELMEER	7	102	-	-
430	MALTA	55	26	1	10
510	TUERKEI	1	30	297	283
560	POLEN	-	24	5	268
575	SOWJETUNION-FINNBUSEN	15	15	83	71
601	AEGYPTEN AM MITTELMEER	119	126	165	304
602	LIBYEN	-	3	103	-
603	TUNESIEN	-	-	83	105
604	ALGERIEN	-	-	2 298	4 326
611	MAROKKO-TANGER	-	-	22	65
613	MAROKKO-ATLANTIK	-	18	233	482
614	KANARISCHE INSELN	-	-	-	51
631	ELFENBEINKUESTE	-	-	41	11
632	GHANA	-	-	121	15
635	NIGERIA	1	-	4 420	1 462
645	ZAIRE	-	-	71	32
652	REPUBLIK SUEDAFRIKA	1	2 122	168	198
661	MOSAMBIK	-	-	845	107
662	MADAGASKAR, KOMOREN	179	182	136	41
663	TANSANIA-TANGANJIK	10	562	2 281	1 292
665	MAURITIUS, SESCHELLEN	255	665	-	34
666	KENIA	-	11	1 162	175
674	AETHIOPIEN	-	-	20	21
676	SUDAN	-	45	7	36
702	KANADA-ATLANTIK	36	168	51	173
705	VEREINIGTE STAATEN-NOERDL. KAP HATTERAS	938	1 901	310	171
706	VEREINIGTE STAATEN-SUEDL. KAP HATTERAS	171	140	-	-
710	VEREINIGTE STAATEN-GOLF VON MEXIKO	-	-	36	37
711	MEXIKO AM GOLF VON MEXIKO	271	295	18	42
716	DOMINIKANISCHE REPUBLIK	-	-	43	28
717	HAITI	-	-	8	30
720	TRINIDAD, TOBAGO	-	-	1	124
723	HONDURAS AM KARIBISCHEN MEER	-	-	46	55
728	KOLUMBIEN AM KARIBISCHEN MEER	630	285	46	13
729	VENEZUELA	18	3	50	51
744	BRASILIEN-NOERDL. KAP SAN ROQUE	65	206	-	66
745	BRASILIEN-SUEDL. KAP SAN ROQUE	2 305	2 039	55	51
746	URUGUAY	142	53	7	1
747	ARGENTINIEN	290	74	9	45
754	VEREINIGTE STAATEN AM PAZIFIK	2	5	197	105
763	HONDURAS AM PAZIFIK	6	-	27	3
764	EL SALVADOR	174	8	10	15
766	COSTA RICA AM PAZIFIK	35	-	50	28
772	ECUADOR	-	-	7	38
773	PERU	241	335	5	11
774	CHILE	22	11	41	49
801	ZYPERN	-	-	44	28
802	SYRIEN	-	-	257	150
803	LIBANON	-	-	45	109
804	ISRAEL-MITTELMEER	128	380	302	170
812	JORDANIEN	-	-	54	9
815	JEMEN, DEM. VOLKSREPUBLIK	-	-	37	4
825	IRAK	-	-	23	14
826	IRAN	-	-	2 132	44
830	PAKISTAN	29	710	276	1 269
831	INDIEN-ARABISCHES MEER	267	713	625	68
832	INDIEN-GOLF VON BENGALEN	11	848	18	23
833	BANGLADESCH	27	147	-	2
834	SRI LANKA	-	14	11	53
837	MALAYSIA, BRUNEI	990	812	103	117
838	SINGAPUR	1 003	1 185	33	30
851	INDONESIEN	14	222	11	5
861	THAILAND	625	414	16	7
865	HONGKONG	646	450	106	91

GÜTERVERKEHR ÜBER SEE

NACH GÜTERARTEN UND VERKEHRSBEZIRKEN

GÜTERARTEN UND VERKEHRSBEZIRKE		MENGEN IN TONNEN			
STATISTISCHE NR.		E M P F A N G		V E R S A N D	
		1978	1979	1978	1979
871	CHINA (TAIWAN)	1 216	1 475	3	16
872	VOLKSREPUBLIK CHINA	1 135	1 248	-	9
875	KOREA, REPUBLIK	163	129	-	1
876	JAPAN	1 056	840	105	105
901	AUSTRALIEN	14	1	434	572
916	FRANZÖSISCH - POLYNESIEN	-	-	-	22
921	NEUSEELAND	-	25	27	81
9621	GARNE	15 507	20 465	23 272	19 341
062	BREMISCHE HAEFEN	182	355	353	422
230	DDR(KÜSTENHAEFEN)	-	-	-	115
260	MEMELLAND	1 686	1 159	51	-
270	FINNLAND	366	166	1 884	1 804
280	SCHWEDEN	427	158	2 696	3 154
291	NORWEGEN-SKAGERRAK	207	169	1 724	1 931
294	NORWEGEN-NORDSEE, ATLANTIK	24	19	1 663	1 378
301	DAENEMARK-OSTSEE, KATTEGATT	329	219	2 463	2 436
310	ISLAND	16	25	1 988	1 722
321	GROSSBRITANNIEN-WESTKÜSTE	137	116	2 256	791
326	GROSSBRITANNIEN-NORDSEE	1 219	811	8 270	5 060
340	IRLAND	199	75	1 802	1 297
350	ROTTERDAM	448	661	334	350
360	ANTWERPEN	175	404	948	73
361	UEBRIGES BELGIEN	-	-	10	39
380	FRANKREICH-KANAL	19	582	-	20
400	PORTUGAL	1 866	1 717	134	185
411	SPANIEN-ATLANTIK	1	-	151	46
413	SPANIEN-MITTELMEER	76	77	57	16
420	GIBRALTAR	-	-	18	25
430	MALTA	-	-	54	125
455	SIZILIEN	-	190	-	-
500	GRIECHENLAND	4	12	75	102
510	TÜRKEI	20	41	167	117
560	POLEN	1 831	1 799	549	671
571	SOWJETUNION-LITAUEN, LETTLAND, ESTLAND	46	220	-	-
575	SOWJETUNION-FINNBUSEN	466	654	235	171
601	ÄGYPTEN AM MITTELMEER	270	590	681	574
602	LIBYEN	-	-	524	191
603	TUNESIEN	15	4	389	155
604	ALGERIEN	5	-	1 166	864
606	MAROKKO-MITTELMEER	-	-	192	158
611	MAROKKO-TANGER	-	-	5	34
613	MAROKKO-ATLANTIK	169	178	711	631
614	KANARISCHE INSELN	4	6	567	553
621	MAURETANIEN	-	-	387	28
622	SENEGAL	19	10	1 020	1 558
623	GAMBIA	-	-	615	1 439
624	GUINEA - BISSAU, KAP VERDE	-	-	122	79
627	GUINEA	-	-	1	29
628	SIERRA LEONE	-	-	1 509	428
629	LIBERIA	-	-	1 204	1 429
631	ELFENBEINKÜSTE	117	252	1 092	601
632	GHANA	-	-	200	157
633	TOGO	1	-	282	433
634	BENIN	-	-	697	752
635	NIGERIA	-	-	884	504
637	KAMERUN	-	-	234	186
643	GABUN	-	-	108	18
644	VOLKSREPUBLIK KONGO	-	-	139	23
645	ZAIRE	-	-	341	141
646	ANGOLA	-	-	429	413
652	REPUBLIK SÜDAFRIKA	45	71	1 388	1 320
660	REUNION	-	-	87	86
661	MOSAMBIK	-	203	1 656	2 288
662	MADAGASKAR, KOMOREN	1 395	1 206	155	248
663	TANSANIA-TANGANJIK	716	2 488	535	286
665	MAURITIUS, SESCHELLEN	84	18	149	116
666	KENIA	-	20	525	660
671	SOMALIA	-	-	53	18
673	DSCHIBUTI	-	-	43	17
674	ÄTHIOPIEN	-	-	268	145
676	SUDAN	-	-	149	190
702	KANADA-ATLANTIK	182	187	1 877	3 225
703	KANADA-GROSSE SEEN	56	16	180	83
705	VEREINIGTE STAATEN-NÖRDL. KAP HATTERAS	2 050	2 241	4 100	3 352
706	VEREINIGTE STAATEN-SÜDL. KAP HATTERAS	303	159	79	23
710	VEREINIGTE STAATEN-GOLF VON MEXIKO	102	92	251	169
711	MEXIKO AM GOLF VON MEXIKO	1 638	520	208	102
712	NIEDERLÄNDISCHE ANTILLEN	-	-	126	62
713	GUADELOUPE, MARTINIQUE	-	-	96	67
714	BARBADOS, GRENADA, WESTINDIEN	-	-	41	87
715	PUERTO RICO	-	2	52	29
716	DOMINIKANISCHE REPUBLIK	-	-	94	125
717	HAITI	1	8	421	375
719	JAMAICA	43	18	4	33
720	TRINIDAD, TOBAGO	-	-	137	146
722	GUATEMALA AM KARIBISCHEN MEER	25	30	69	62
723	HONDURAS AM KARIBISCHEN MEER	-	-	103	114
726	PANAMA AM KARIBISCHEN MEER	-	-	25	60
727	PANAMAKANAL - ZONE AM KARIBISCHEN MEER	1	-	407	494
728	KOLUMBIEN AM KARIBISCHEN MEER	362	273	20	134
729	VENEZUELA	-	15	492	217
741	GUYANA	-	-	156	107
742	SURINAM	-	-	157	123
744	BRASILIEN-NÖRDL. KAP SAN ROQUE	181	169	51	491
745	BRASILIEN-SÜDL. KAP SAN ROQUE	5 492	6 463	202	97
746	URUGUAY	132	85	182	136
747	ARGENTINIEN	68	115	155	552

GÜTERVERKEHR ÜBER SEE
NACH GÜTERARTEN UND VERKEHRSBEZIRKEN

GÜTERARTEN UND VERKEHRSBEZIRKE STATISTISCHE NR.		MENGEN IN TONNEN			
		E M P F A N G		V E R S A N D	
		1978	1979	1978	1979
752	KANADA AM PAZIFIK	2	-	20	21
754	VEPEINIGTE STAATEN AM PAZIFIK	35	11	890	395
764	EL SALVADOR	79	71	33	38
766	COSTA RICA AM PAZIFIK	-	-	28	20
767	PANAMA AM PAZIFIK	-	-	41	96
771	KOLUMBIEN AM PAZIFIK	7	-	23	17
772	ECUADOR	-	7	104	92
773	PERU	484	634	43	51
774	CHILE	-	-	378	299
782	PARAGUAY	-	1	64	35
801	ZYPERN	4	68	260	671
802	SYRIEN	9	142	440	377
803	LIBANON	-	3	592	509
804	ISRAEL-MITTELMEER	734	1 583	496	529
812	JORDANIEN	-	-	457	439
813	SAUDI - ARABIEN AM ROTEN MEER	-	-	827	808
814	JEMEN, ARAB. REPUBLIK	-	-	63	85
815	JEMEN, DEM. VOLKSREPUBLIK	-	-	63	92
816	OMAN	-	-	105	23
820	VEREINIGTE ARABISCHE EMIRATE	-	-	817	779
821	KATAR	-	-	223	349
822	BAHRAIN	-	-	195	86
823	SAUDI - ARABIEN AM PERSISCHEN GOLF	-	-	835	601
824	KUWAIT	-	13	2 382	2 082
825	IRAK	-	-	82	61
826	IRAN	-	-	197	9
830	PAKISTAN	1 780	2 781	203	220
831	INDIEN-ARABISCHES MEER	7 414	8 428	109	118
832	INDIEN-GOLF VON BENGALEN	16 589	12 059	27	58
833	BANGLADESCH	6 210	5 643	9	51
834	SRI LANKA	157	138	138	223
836	BIRMA	-	100	2	23
837	MALAYSIA, BRUNEI	1 978	2 414	266	297
838	SINGAPUR	5 560	9 705	1 620	2 571
851	INDONESIEN	28	61	193	261
855	PHILIPPINEN	31	14	43	37
861	THAILAND	2 918	348	200	148
863	VIETNAM SÜEDL. TEIL	-	-	88	23
864	VIETNAM NÖRDL. TEIL	598	-	44	12
865	HONGKONG	9 337	7 799	1 854	2 284
871	CHINA (TAIWAN)	10 446	11 367	93	539
872	VOLKSREPUBLIK CHINA	12 745	15 792	123	55
875	KOREA, REPUBLIK	1 434	4 934	34	639
876	JAPAN	12 859	10 382	1 519	1 918
901	AUSTRALIEN	8	8	3 870	4 573
911	PAPUA - NEUGUINEA	-	-	74	32
915	FIDSCHI, TONGA, SALOMONEN	-	-	167	121
916	FRANZÖSISCH - POLYNESIEN	-	-	55	53
921	NEUSEELAND	15	4	726	1 042
9622	ANDERE TEXTILWAREN	114 756	119 654	77 294	73 183
062	BREMISCHE HAEFEN	5	-	974	390
260	MEMELLAND	311	165	85	-
270	FINNLAND	67	29	1 110	1 103
280	SCHWEDEN	116	402	2 109	2 634
291	NORWEGEN-SKAGERRAK	46	96	1 684	1 200
294	NORWEGEN-NORDSEE, ATLANTIK	14	6	379	326
301	DAENEMARK-ÖSTSEE, KATTEGATT	47	77	1 400	1 768
310	ISLAND	16	34	399	344
321	GROSSBRITANNIEN-WESTKÜSTE	1	2	1 163	338
326	GROSSBRITANNIEN-NORDSEE	179	175	6 768	4 490
340	IRLAND	11	22	411	354
350	ROTTERDAM	541	1 015	115	144
360	ANTWERPEN	7	62	399	79
380	FRANKREICH-KANAL	-	110	-	-
400	PORTUGAL	151	165	47	23
411	SPANIEN-ATLANTIK	23	8	91	32
420	GIBRALTAR	1	-	29	43
430	MALTA	-	-	53	38
500	GRIECHENLAND	4	103	46	11
510	TÜRKKEI	-	-	4	269
560	PÖLEN	1 103	134	376	407
575	SOWJETUNION-FINNBUSEN	145	621	57	13
601	ÄGYPTEN AM MITTELMEER	7	22	117	78
602	LIBYEN	-	-	62	6
603	TUNESIEN	11	6	18	40
604	ALGERIEN	-	-	160	515
606	MAROKKO-MITTELMEER	-	-	92	90
613	MAROKKO-ATLANTIK	2	-	55	24
614	KANARISCHE INSELN	1	9	91	139
621	MAURETANIEN	-	-	27	-
622	SENEGAL	-	10	62	75
623	GAMBIA	-	-	23	114
624	GUINEA - BISSAU, KAP VERDE	-	-	11	67
628	SIERRA LEONE	-	-	269	37
629	LIBERIA	-	6	177	218
631	ELFENBEINKÜSTE	11	42	186	260
632	GHANA	-	-	39	29
633	TOGO	-	-	100	323
634	BENIN	-	-	32	23
635	NIGERIA	-	-	651	561
637	KAMERUN	-	-	68	5
643	GABUN	-	-	35	15
644	VOLKSREPUBLIK KONGO	-	-	88	2
645	ZAIRE	-	-	36	21
646	ANGOLA	-	-	462	910
652	REPUBLIK SÜDAFRIKA	41	71	213	268
661	MOSAMBIK	-	-	201	311

GUETERVERKEHR UEBER SEE

NACH GUETERARTEN UND VERKEHRSBEZIRKEN

GUETERARTEN UND VERKEHRSBEZIRKE

STATISTISCHE NR.		MENGEN IN TONNEN			
		EMP FANG		VER SAND	
		1978	1979	1978	1979
662	MADAGASKAR, KOMOREN	2	53	204	3
663	TANSANIA-TANGANJIK	-	-	61	182
665	MAURITIUS, SESCHELLEN	3	24	34	54
666	KENIA	-	-	151	172
673	DSCHIBUTI	-	-	36	5
674	AETHIOPIEN	-	-	33	91
676	SUDAN	-	-	23	6
702	KANADA-ATLANTIK	18	252	2 130	1 585
703	KANADA-GROSSE SEEN	4	-	143	27
704	VEREINIGTE STAATEN-GROSSE SEEN	15	2	61	2
705	VEREINIGTE STAATEN-NOEROL. KAP HATTERAS	739	872	9 050	5 433
706	VEREINIGTE STAATEN-SUEDL. KAP HATTERAS	59	50	85	38
710	VEREINIGTE STAATEN-GOLF VON MEXIKO	45	36	164	22
711	MEXIKO AM GOLF VON MEXIKO	431	418	8	16
712	NIEDERLAENDISCHE ANTILLEN	1	-	58	21
714	BARBADOS, GRENADA, WESTINDIEN	-	-	137	91
715	PUERTO RICO	-	-	19	26
717	HAITI	-	85	18	24
719	JAMAICA	2	-	26	21
720	TRINIDAD, TOBAGO	-	-	106	77
721	BELIZE, BAHAMAS, BERMUDA	-	-	39	13
722	GUATEMALA AM KARIBISCHEN MEER	1	133	9	6
727	PANAMAKANAL - ZONE AM KARIBISCHEN MEER	-	-	48	69
728	KOLUMBIEN AM KARIBISCHEN MEER	37	18	26	23
729	VENEZUELA	-	-	107	90
741	GUYANA	-	-	24	15
742	SURINAM	-	-	70	67
745	BRASIL IEN-SUEDL. KAP SAN ROQUE	1 298	2 246	43	28
746	URUGUAY	242	638	6	17
747	ARGENTINIEN	105	90	47	172
754	VEREINIGTE STAATEN AM PAZIFIK	8	19	86	99
766	COSTA RICA AM PAZIFIK	-	-	-	21
772	ECUADOR	1	-	42	49
774	CHILE	9	4	112	150
782	PARAGUAY	-	-	110	91
801	ZYPERN	7	27	22	156
802	SYRIEN	-	3	416	336
803	LIBANON	-	-	109	97
804	ISRAEL-MITTELMEER	142	554	39	48
812	JORDANIEN	-	-	104	124
813	SAUDI - ARABIEN AM ROTEN MEER	-	-	44	121
814	JEMEN, ARAB. REPUBLIK	-	-	33	24
815	JEMEN, DEM. VOLKSREPUBLIK	-	-	39	16
816	OMAN	-	-	26	3
820	VEREINIGTE ARABISCHE EMIRATE	-	-	319	162
821	KATAR	-	-	17	21
823	SAUDI - ARABIEN AM PERSISCHEN GOLF	-	-	82	78
824	KUWAIT	-	5	678	230
830	PAKISTAN	901	588	44	29
831	INDIEN-ARABISCHES MEER	314	264	14	5
832	INDIEN-GOLF VON BENGAL	471	538	8	2
833	BANGLADESCH	16	2	33	3
834	SRI LANKA	435	1 025	3	70
837	MALAYSIA, BRUNEI	2 784	3 125	46	18
838	SINGAPUR	6 017	9 659	242	151
851	INDONESIEN	50	53	2	2
855	PHILIPPINEN	7	33	22	27
861	THAILAND	912	587	35	21
864	VIETNAM NOERDL. TEIL	717	-	8	6
865	HONGKONG	55 157	65 494	221	239
871	CHINA (TAIWAN)	14 410	24 248	72	43
872	VOLKSREPUBLIK CHINA	6 339	8 253	5	20
875	KOREA, REPUBLIK	2 884	26 842	1	15
876	JAPAN	27 447	11 911	263	242
901	AUSTRALIEN	7	8	525	254
911	PAPUA - NEUGUINEA	-	-	25	10
915	FIDSCHI, TONGA, SALOMONEN	-	-	55	117
921	NEUSEELAND	2	-	93	69
9630	BEKLEIDUNG, SCHUHE, REISEARTIKEL	124 996	161 654	38 085	29 836
062	BREMISCHE HAEFEN	14	17	266	539
240	DEUTSCHE OSTGEBIETE Z.Z. POLNISCH	-	6	8	30
250	DANZIG	9	14	-	20
260	MEMELLAND	-	11	302	40
270	FINNLAND	750	81	721	977
280	SCHWEDEN	253	175	1 802	1 744
291	NORWEGEN-SKAGERRAK	73	37	1 610	1 879
294	NORWEGEN-NORDSEE, ATLANTIK	27	7	969	703
301	DAENEMARK-OSTSEE, KATTEGATT	273	221	777	797
310	ISLAND	-	3	839	375
321	GROSSBRITANNIEN-WESTKUESTE	72	9	780	283
326	GROSSBRITANNIEN-NORDSEE	1 120	908	1 021	1 744
340	IRLAND	984	1 157	395	262
350	ROTTERDAM	62	126	141	342
360	ANTWERPEN	40	122	285	38
361	UEBRIGES BELGIEN	-	-	35	1
400	PORTUGAL	-	2	179	527
411	SPANIEN-ATLANTIK	164	138	94	118
430	MALTA	-	-	19	24
500	GRIECHENLAND	1	-	57	34
510	TUERKEI	-	1	38	109
560	POLEN	22	30	-	32
575	SOWJETUNION-FINNBUSEN	7	1 531	41	536
601	AEGYPTEN AM MITTELMEER	-	-	167	449
602	LIBYEN	-	-	1 153	1 269
603	TUNESIEN	-	-	132	186
604	ALGERIEN	-	-	1 249	1 492
613	MAROKKO-ATLANTIK	-	17	621	324

G U E T E R V E R K E H R U E B E R S E E
N A C H G U E T E R A R T E N U N D V E R K E H R S B E Z I R K E N

GUETERARTEN UND VERKEHRSBEZIRKE

M E N G E N I N T O N N E N
E M P F A N G V E R S A N D

STATISTISCHE NR.		1978	1979	1978	1979
614	KANARISCHE INSELN	-	-	80	41
621	MAURETANIEN	-	-	44	14
622	SENEGAL	-	-	16	38
624	GUINEA - BISSAU, KAP VERDE	-	-	14	112
627	GUINEA	-	-	39	40
628	SIERRA LEONE	-	-	9	39
629	LIBERIA	-	-	94	172
631	ELFENBEINKUESTE	-	-	26	46
632	GHANA	-	-	884	525
633	TOGO	-	-	9	32
635	NIGERIA	-	4	2 416	1 898
637	KAMERUN	-	-	21	35
645	ZAIRE	-	-	148	128
646	ANGOLA	-	-	49	62
652	REPUBLIK SUEDAFRIKA	15	85	547	591
661	MOSAMBIK	-	-	363	38
662	MADAGASKAR, KOMOREN	-	-	27	37
663	TANSANIA-TANGANJIKA	-	-	96	223
665	MAURITIUS, SESCHELLEN	-	-	25	27
666	KENIA	-	-	156	103
671	SOMALIA	-	-	28	2
674	AETHIOPIEN	-	-	25	45
676	SUDAN	-	-	329	296
702	KANADA-ATLANTIK	13	43	440	577
703	KANADA-GROSSE SEEN	20	1	71	35
704	VEREINIGTE STAATEN-GROSSE SEEN	2	-	197	3
705	VEREINIGTE STAATEN-NOERDL. KAP HATTERAS	933	1 076	8 057	11 082
706	VEREINIGTE STAATEN-SUEDL. KAP HATTERAS	4	-	278	50
710	VEREINIGTE STAATEN-GOLF VON MEXIKO	99	4	1 116	1 466
711	MEXIKO AM GOLF VON MEXIKO	163	54	64	276
712	NIEDERLAENDISCHE ANTILLEN	-	-	13	20
713	GUADELOUPE, MARTINIQUE	-	-	38	25
715	PUERTO RICO	-	-	60	51
716	DOMINIKANISCHE REPUBLIK	-	-	354	303
718	KUBA	-	-	1	85
720	TRINIDAD, TOBAGO	-	-	48	36
722	GUATEMALA AM KARIBISCHEN MEER	-	-	139	41
723	HONDURAS AM KARIBISCHEN MEER	-	-	79	36
725	COSTA RICA AM KARIBISCHEN MEER	1	-	17	25
727	PANAMAKANAL - ZONE AM KARIBISCHEN MEER	-	-	25	16
728	KOLUMBIEN AM KARIBISCHEN MEER	-	-	316	260
729	VENEZUELA	-	-	914	441
741	GUYANA	-	-	97	6
742	SURINAM	-	-	35	31
745	BRASILLEN-SUEDL. KAP SAN ROQUE	45	235	132	152
746	URUGUAY	-	-	60	114
747	ARGENTINIEN	12	-	51	151
752	KANADA AM PAZIFIK	-	-	178	128
754	VEREINIGTE STAATEN AM PAZIFIK	37	24	1 996	1 663
764	EL SALVADOR	-	-	62	53
766	COSTA RICA AM PAZIFIK	-	-	11	36
771	KOLUMBIEN AM PAZIFIK	-	-	183	69
772	ECUADOR	1	-	146	88
773	PERU	3	-	67	60
774	CHILE	-	-	337	277
782	PARAGUAY	-	-	86	39
801	ZYPERN	-	2	108	33
802	SYRIEN	-	-	89	392
803	LIBANON	-	-	520	778
804	ISRAEL-MITTELMEER	721	586	72	118
812	JORDANIEN	-	-	69	117
813	SAUDI - ARABIEN AM ROTEN MEER	-	-	86	334
814	JEMEN, ARAB. REPUBLIK	-	-	93	144
815	JEMEN, DEM. VOLKSREPUBLIK	-	-	45	17
816	OMAN	-	-	97	2
820	VEREINIGTE ARABISCHE EMIRATE	-	-	135	167
822	BAHRAIN	-	-	35	25
823	SAUDI - ARABIEN AM PERSISCHEN GOLF	-	-	270	212
824	KUWAIT	-	-	224	413
825	IRAK	-	-	286	370
826	IRAN	-	-	151	13
830	PAKISTAN	16	5	287	299
831	INDIEN-ARABISCHES MEER	221	22	29	17
832	INDIEN-GOLF VON BENGAL	3	27	29	14
833	BANGLADESCH	-	-	19	69
834	SRI LANKA	21	10	31	7
836	BIRMA	-	-	46	531
837	MALAYSIA, BRUNEI	371	612	232	247
838	SINGAPUR	121	453	584	853
851	INDONESIEN	-	14	187	387
855	PHILIPPINEN	-	-	33	10
861	THAILAND	42	202	155	68
863	VIETNAM SUEDL. TEIL	-	-	-	560
864	VIETNAM NOERDL. TEIL	46	-	-	202
865	HONGKONG	1 018	685	210	168
871	CHINA (TAIWAN)	1 039	2 240	44	66
872	VOLKSREPUBLIK CHINA	89	83	-	130
875	KOREA, REPUBLIK	327	1 204	61	15
876	JAPAN	13 749	15 164	340	396
901	AUSTRALIEN	12	85	1 768	2 130
916	FRANZOESISCH - POLYNESIEN	-	-	67	46
921	NEUSEELAND	-	8	98	95
9710	KAUTSCHUKWAREN	23 081	27 578	41 518	46 784
270	FINNLAND	228 329	219 342	32	6
280	SCHWEDEN	118 356	130 388	2	2
291	NORWEGEN-SKAGERRAK	64 238	78 265	-	-
294	NORWEGEN-NORDSEE, ATLANTIK	25 578	26 792	-	-

GÜTERVERKEHR ÜBER SEE

NACH GÜTERARTEN UND VERKEHRSBEZIRKEN

GÜTERARTEN UND VERKEHRSBEZIRKE

MENGEN IN TONNEN
E M P F A N G V E R S A N D

STATISTISCHE NR.		1978	1979	1978	1979
310	ISLAND	-	-	22	22
321	GROSSBRITANNIEN-WESTKÜSTE	-	-	800	-
326	GROSSBRITANNIEN-NORDSEE	2 578	24	-	-
360	ANTWERPEN	504	251	-	-
361	ÜBRIGES BELGIEN	25 588	12 228	-	-
386	FRANKREICH-ATLANTIK	1 648	-	1	-
400	PORTUGAL	-	105	-	-
430	MALTA	-	-	2	22
628	SIERRA LEONE	-	-	29	40
635	NIGERIA	-	-	609	-
645	ZAIRE	-	-	-	98
646	ANGOLA	-	-	209	-
652	REPUBLIK SÜDAFRIKA	-	5 241	1	-
663	TANSANIA-TANGANIKA	-	-	63	-
671	SOMALIA	-	-	147	-
676	SUDAN	-	-	38	191
702	KANADA-ATLANTIK	52 796	77 279	-	-
705	VEREINIGTE STAATEN-NÖRDL. KAP HATTERAS	34	900	4	-
717	HAITI	-	-	25	28
720	TRINIDAD, TOBAGO	-	-	63	34
745	BRASILien-SÜDL. KAP SAN ROQUE	-	-	79	12
747	ARGENTINIEN	-	-	6	99
774	CHILE	-	-	-	21
814	JEMEN, ARAB. REPUBLIK	-	-	151	-
824	KUWAIT	-	-	50	-
837	MALAYSIA, BRUNEI	-	-	1 284	1 835
838	SINGAPUR	-	-	-	707
851	INDONESIEN	-	-	106	23
861	THAILAND	-	-	1 162	1 039
865	HONGKONG	-	-	817	760
871	CHINA (TAIWAN)	-	-	-	369
872	VOLKSREPUBLIK CHINA	-	92	-	-
876	JAPAN	-	-	479	4
9721	ZEITUNGSPAPIER	519 712	550 915	6 256	5 402
062	BREMISCHE HAEFEN	3 331	76	747	554
260	MEMELLAND	-	1 208	44	45
270	FINNLAND	49 265	70 858	465	251
280	SCHWEDEN	98 574	103 072	3 604	2 885
291	NORWEGEN-SKAGERRAK	3 441	16 634	611	650
294	NORWEGEN-NORDSEE, ATLANTIK	93	1 431	103	68
301	DAENEMARK-ÖSTSEE, KATTEGATT	416	3 395	88	77
310	ISLAND	-	-	370	369
321	GROSSBRITANNIEN-WESTKÜSTE	-	-	418	251
326	GROSSBRITANNIEN-NORDSEE	1 275	803	5 090	6 388
340	IRLAND	185	101	435	840
350	ROTTERDAM	948	776	1 269	101
360	ANTWERPEN	23	26	1 637	56
361	ÜBRIGES BELGIEN	-	7 424	60	1 449
380	FRANKREICH-KANAL	-	-	102	8
400	PORTUGAL	25	225	615	406
411	SPANIEN-ATLANTIK	-	7	148	51
413	SPANIEN-MITTELMEER	135	641	10	7
420	GIKALTAR	-	-	20	18
430	MALTA	-	-	384	289
500	GRIFCHENLAND	-	-	1 614	1 470
510	TUERKEI	-	-	214	160
560	POLEN	86	38	3	10
571	SOWJETUNION-LITAUEN, LETTLAND, ESTLAND	4 378	2 000	40	-
575	SOWJETUNION-FINNBUSEN	610	1 658	726	915
601	ÄGYPTEN AM MITTELMEER	-	-	221	1 634
602	LIBYEN	-	-	350	1 352
603	TUNESIEN	-	-	200	678
604	ALGERIEN	-	-	1 386	2 596
606	MAROKKO-MITTELMEER	-	-	1	87
611	MAROKKO-TANGER	-	-	12	56
613	MAROKKO-ATLANTIK	-	-	658	1 488
614	KANARISCHE INSELN	-	-	395	385
621	MAURETANIEN	-	-	1	26
622	SENEGAL	-	-	185	263
623	GAMBIA	-	-	56	20
624	GUINEA - BISSAU, KAP VERDE	-	-	18	23
627	GUINEA	-	-	185	669
628	SIERRA LEONE	-	-	478	206
629	LIBERIA	250	-	282	187
631	ELFENBEINKÜSTE	11	-	1 212	1 549
632	GHANA	-	-	955	866
633	TOGO	-	-	707	549
634	BENIN	-	-	460	81
635	NIGERIA	-	-	14 255	5 234
637	KAMERUN	-	-	479	556
643	GABUN	-	-	92	95
644	VOLKSREPUBLIK KONGO	-	-	198	-
645	ZAIRE	-	-	2 076	1 266
646	ANGOLA	-	-	544	338
652	REPUBLIK SÜDAFRIKA	2 142	682	5 604	7 030
660	REUNION	-	-	136	166
661	MOSAMBIK	-	-	917	583
662	MADAGASKAR, KOMOREN	-	-	682	807
663	TANSANIA-TANGANIKA	7	294	6 575	3 821
665	MAURITIUS, SESCHELLEN	-	-	134	74
666	KENIA	-	5	2 323	1 747
671	SOMALIA	-	-	4 126	4 512
673	Dschibuti	-	-	152	6
674	ÄTHIOPIEN	-	-	93	3 475
676	SUDAN	-	-	1 725	2 015
702	KANADA-ATLANTIK	370	10 511	255	259
703	KANADA-GROSSE SEEN	7	-	225	21

GÜTERVERKEHR ÜBER SEE

NACH GÜTERARTEN UND VERKEHRSBEZIRKEN

GÜTERARTEN UND VERKEHRSBEZIRKE

Mengen in Tonnen
E M P F A N G V E R S A N D

STATISTISCHE NR.		1978	1979	1978	1979
704	VEREINIGTE STAATEN-GROSSE SEEN	13	-	30	-
705	VEREINIGTE STAATEN-NOERDL. KAP HATTERAS	6 945	4 996	2 055	1 252
706	VEREINIGTE STAATEN-SUEDL. KAP HATTERAS	101	51	146	-
710	VEREINIGTE STAATEN-GOLF VON MEXIKO	55	3 340	273	115
711	MEXIKO AM GOLF VON MEXIKO	6	-	303	654
712	NIEDERLAENDISCHE ANTILLEN	-	-	53	117
713	GADELOUPE, MARTINIQUE	-	-	14	43
714	BARBADOS, GRENADA, WESTINDIEN	-	-	106	321
715	PUERTO RICO	-	-	234	133
716	DOMINIKANISCHE REPUBLIK	-	-	1 293	762
717	HAITI	-	-	566	1 011
719	JAMAICA	-	-	100	349
720	TRINIDAD, TOBAGO	-	-	500	2 454
721	BELIZE, BAHAMAS, BERMUDA	-	-	39	17
722	GUATEMALA AM KARIBISCHEN MEER	-	-	917	717
723	HONDURAS AM KARIBISCHEN MEER	-	-	1 447	390
725	COSTA RICA AM KARIBISCHEN MEER	-	-	78	326
727	PANAMAKANAL - ZONE AM KARIBISCHEN MEER	-	-	337	771
728	KOLUMBIEN AM KARIBISCHEN MEER	-	-	1 598	567
729	VENEZUELA	-	-	1 924	1 708
741	GUYANA	-	-	376	251
742	SURINAM	-	-	424	655
744	BRASILLEN-NOERDL. KAP SAN ROQUE	-	-	161	51
745	BRASILLEN-SUEDL. KAP SAN ROQUE	159	569	2 042	2 391
746	URUGUAY	-	-	149	259
747	ARGENTINIEN	2 000	-	639	2 319
754	VEREINIGTE STAATEN AM PAZIFIK	169	1 395	47	46
763	HONDURAS AM PAZIFIK	-	-	30	-
764	EL SALVADOR	-	-	766	358
765	NICARAGUA AM PAZIFIK	1	-	333	253
766	COSTA RICA AM PAZIFIK	-	-	783	487
767	PANAMA AM PAZIFIK	-	-	43	5
771	KOLUMBIEN AM PAZIFIK	1	-	88	79
772	ECUADOR	2	-	1 583	1 024
773	PERU	-	-	270	445
774	CHILE	-	-	4 586	5 488
782	PAPAGUAY	-	-	27	28
801	ZYPERN	-	-	374	146
802	SYRIEN	-	-	239	118
803	LIBANON	-	-	204	1 106
804	ISRAEL-MITTELMEER	228	80	1 459	1 645
812	JORDANIEN	-	-	3 247	2 016
813	SAUDI - ARABIEN AM ROTEN MEER	-	-	1 709	1 853
814	JEMEN, ARAB. REPUBLIK	-	-	308	597
815	JEMEN, DEM. VOLKSREPUBLIK	-	-	112	292
816	OMAN	-	-	405	28
820	VEREINIGTE ARABISCHE EMIRATE	-	-	815	2 484
821	KATAR	-	-	446	792
822	BAHRAIN	-	-	660	1 317
823	SAUDI - ARABIEN AM PERSISCHEN GOLF	-	-	3 276	1 595
824	KUWAIT	-	-	3 914	1 443
825	IRAK	-	-	917	972
826	IRAN	-	-	5 029	1 550
830	PAKISTAN	-	-	7 747	13 995
831	INDIEN-ARABISCHES MEER	10	8	1 110	1 155
832	INDIEN-GOLF VON BENGALEN	2	-	389	6 099
833	BANGLADESCH	-	-	440	1 232
834	SRI LANKA	-	-	3 346	4 002
836	BIRMA	68	-	8 857	9 268
837	MALAYSIA, BRUNEI	-	-	23 814	12 476
838	SINGAPUR	51	84	22 349	15 397
851	INDONESIEN	-	1	9 142	24 318
855	PHILIPPINEN	-	246	2 611	6 557
861	THAILAND	-	-	7 760	18 836
863	VIETNAM SUEDL. TEIL	-	-	24	-
864	VIETNAM NOERDL. TEIL	-	-	2 056	4
865	HONGKONG	59	142	31 900	26 325
866	MACAU	-	-	-	23
871	CHINA (TAIWAN)	86	33	3 271	8 047
872	VOLKSREPUBLIK CHINA	212	292	1 195	3 144
875	KOREA, REPUBLIK	116	1 387	268	631
876	JAPAN	4 604	7 306	11 617	4 100
901	AUSTRALIEN	1	5	16 111	27 741
911	PAPUA - NEUGUINEA	-	-	36	75
915	FIDSCHI, TONGA, SALOMONEN	-	-	220	209
916	FRANZOESISCH - POLYNESIEN	-	-	87	81
921	NEUSEELAND	-	-	1 288	1 735
9722	ANDERES PAPIER	180 464	241 810	270 314	291 307
260	MEMELLAND	198	82	-	-
270	FINNLAND	19 775	8 552	64	136
280	SCHWEDEN	5 976	5 299	82	25
291	NORWEGEN-SKAGERRAK	434	541	111	136
294	NORWEGEN-NORDSEE, ATLANTIK	1	31	30	9
301	DAENEMARK-OSTSEE, KATTEGATT	16	53	154	62
310	ISLAND	-	36	289	228
321	GROSSBRITANNIEN-WESTKUESTE	-	-	22	6
326	GROSSBRITANNIEN-NORDSEE	648	470	692	1 176
340	IRLAND	19	2	196	242
350	ROTTERDAM	-	60	116	73
400	PORTUGAL	52	395	54	28
430	MALTA	-	-	108	169
500	GRIECHENLAND	-	-	153	417
510	TUERKEI	-	-	202	34
575	SOWJETUNION-FINNBUSEN	-	-	54	58
601	AEGYPTEN AM MITTELMEER	-	-	117	200
602	LIBYEN	-	-	130	136
603	TUNESIEN	-	-	40	18

G U E T E R V E R K E H R U E B E R S E E

N A C H G U E T E R A R T E N U N D V E R K E H R S B E Z I R K E N

G U E T E R A R T E N U N D V E R K E H R S B E Z I R K E

STATISTISCHE NR.		M E N G E N I N T O N N E N			
		E M P F A N G		V E R S A N D	
		1978	1979	1978	1979
604	ALGERIEN	-	-	351	23
613	MAROKKO-ATLANTIK	-	-	56	-
614	KANARISCHE INSELN	-	-	4	50
622	SENEGAL	-	-	71	-
623	GAMBIA	-	-	136	117
627	GUINEA	-	-	70	-
628	SIERRA LEONE	-	-	178	116
629	LIBERIA	-	-	47	61
631	ELFENBEINKUESTE	-	-	23	25
632	GHANA	-	-	143	18
633	TOGO	-	-	28	21
634	BENIN	-	-	21	3
635	NIGERIA	-	-	5 043	4 545
637	KAMERUN	-	-	20	49
645	ZAIRE	-	-	227	345
646	ANGOLA	-	-	228	64
652	REPUBLIK SUEDAFRIKA	47	68	641	1 020
660	REUNION	-	-	22	15
661	MOSAMBIK	-	-	423	23
662	MADAGASKAR, KOMOREN	-	-	821	25
663	TANSANIA-TANGANJIK	-	-	379	1 006
664	TANSANIA-SANSIBAR	-	-	105	-
665	MAURITIUS, SESCHELLEN	-	-	226	85
666	KENIA	-	-	498	239
671	SOMALIA	-	-	-	1 397
673	DSCHIBUTI	5	-	43	7
674	AETHIOPIEN	-	-	53	291
676	SUDAN	-	-	397	330
702	KANADA-ATLANTIK	2 794	7 847	81	38
703	KANADA-GROSSE SEEN	-	7	283	412
705	VEREINIGTE STAATEN-NORDERL. KAP HATTERAS	337	195	94	142
706	VEREINIGTE STAATEN-SUEDL. KAP HATTERAS	25 724	24 866	108	67
710	VEREINIGTE STAATEN-GOLF VON MEXIKO	2 657	20 316	-	7
711	MEXIKO AM GOLF VON MEXIKO	-	-	55	-
712	NIEDERLAENDISCHE ANTILLEN	-	-	188	160
713	GADELOUPE, MARTINIQUE	-	-	-	37
714	BARBADOS, GRENADA, WESTINDIEN	-	-	252	76
715	PUERTO RICO	-	-	76	21
716	DOMINIKANISCHE REPUBLIK	-	-	118	169
717	HAITI	-	-	41	42
719	JAMAICA	-	-	-	226
720	TRINIDAD, TOBAGO	-	-	539	1 486
721	BELIZE, BAHAMAS, BERMUDA	-	-	324	56
722	GUATEMALA AM KARIBISCHEN MEER	-	-	149	157
723	HONDURAS AM KARIBISCHEN MEER	-	-	36	45
725	COSTA RICA AM KARIBISCHEN MEER	-	-	11	20
727	PANAMAKANAL - ZONE AM KARIBISCHEN MEER	-	-	1	50
728	KOLUMBIEN AM KARIBISCHEN MEER	-	-	117	92
729	VENEZUELA	-	1	435	106
741	GUYANA	-	-	8	49
742	SURINAM	-	-	69	10
745	BRASILIEN-SUEDL. KAP SAN ROQUE	59	134	478	235
746	URUGUAY	-	-	99	46
747	ARGENTINIEN	48	-	80	147
754	VEREINIGTE STAATEN AM PAZIFIK	87	1 103	8	24
771	KOLUMBIEN AM PAZIFIK	-	12	7	40
772	ECUADOR	-	-	69	38
773	PERU	-	-	28	59
774	CHILE	-	-	303	183
801	ZYPERN	-	-	94	131
802	SYRIEN	-	-	92	193
803	LIBANON	-	-	39	132
804	ISRAEL-MITTELMEER	15	5	29	81
812	JORDANIEN	-	-	192	755
813	SAUDI - ARABIEN AM ROTEN MEER	-	-	234	102
814	JEMEN, ARAB. REPUBLIK	-	-	25	312
815	JEMEN, DEM. VOLKSREPUBLIK	-	-	83	7
816	OMAN	-	-	74	9
820	VEREINIGTE ARABISCHE EMIRATE	-	-	264	280
821	KATAR	-	-	86	9
822	BAHRAIN	-	-	73	129
823	SAUDI - ARABIEN AM PERSISCHEN GOLF	-	-	48	81
824	KUWAIT	-	-	124	511
825	IRAK	-	-	243	45
826	IRAN	-	-	2 205	251
830	PAKISTAN	-	-	720	355
831	INDIEN-ARABISCHES MEER	-	-	427	274
832	INDIEN-GOLF VON BENGAL	-	-	21	59
833	BANGLADESCH	-	-	1 663	404
834	SRI LANKA	-	-	109	260
836	BIRMA	-	-	157	24
837	MALAYSIA, BRUNEI	-	-	4 322	3 275
838	SINGAPUR	-	42	2 648	1 171
851	INDONESIEN	-	-	2 405	580
855	PHILIPPINEN	-	-	1 502	1 096
861	THAILAND	-	-	139	603
865	HONGKONG	2	2	6 621	4 264
871	CHINA (TAIWAN)	30	8	128	1 329
872	VOLKSREPUBLIK CHINA	-	-	18	633
875	KOREA, REPUBLIK	-	6	-	37
876	JAPAN	44	20	933	96
901	AUSTRALIEN	-	-	1 363	1 012
915	FIDSCHI, TONGA, SALOMONEN	-	-	-	21
916	FRANZOESISCH - POLYNESIEN	-	-	39	62
921	NEUSEELAND	126	-	70	57
9723	PAPPE	59 136	70 163	44 170	35 964
062	BREMISCHE HAEFFEN	2	-	21	83

GÜTERVERKEHR ÜBER SEE

NACH GÜTERARTEN UND VERKEHRSBEZIRKEN

STATISTISCHE NR.	GÜTERARTEN UND VERKEHRSBEZIRKE	MENGEN IN TONNEN			
		E M P F A N G		V E R S A N D	
		1978	1979	1978	1979
270	FINNLAND	1 198	885	307	207
280	SCHWEDEN	334	298	366	206
291	NORWEGEN-SKAGERRAK	55	161	237	300
294	NORWEGEN-NORDSEE, ATLANTIK	23	-	55	40
301	DAENEMARK-OSTSEE, KATTEGATT	141	172	60	208
310	ISLAND	-	30	237	229
321	GROSSBRITANNIEN-WESTKÜSTE	-	-	15	31
326	GROSSBRITANNIEN-NORDSEE	408	251	798	380
340	IRLAND	136	89	89	132
350	ROTTERDAM	10	260	70	78
360	ANTWERPEN	47	44	1	85
400	PORTUGAL	-	18	23	35
411	SPANIEN-ATLANTIK	-	-	28	12
413	SPANIEN-MITTELMEER	3	-	-	27
500	GRIECHENLAND	-	-	45	78
510	TÜRKEI	-	-	28	15
560	POLEN	86	11	10	-
575	SOWJETUNION-FINNBUSEN	199	418	280	249
601	ÄGYPTEN AM MITTELMEER	-	-	24	54
602	LIBYEN	-	-	90	202
603	TUNESIEN	-	-	32	29
604	ALGERIEN	-	-	1 101	283
613	MAROKKO-ATLANTIK	-	2	30	87
614	KANARISCHE INSELN	-	-	86	86
623	GAMBIA	-	-	39	14
628	SIERRA LEONE	-	-	25	17
629	LIBERIA	-	-	55	42
631	ELFENBEINKÜSTE	-	-	129	45
632	GHANA	-	-	6	23
633	TOGO	-	-	480	67
634	BENIN	-	-	629	641
635	NIGERIA	6	-	1 518	326
637	KAMERUN	-	-	14	119
643	GABUN	-	-	115	6
644	VOLKSREPUBLIK KONGO	-	-	150	136
645	ZAIRE	-	-	660	627
646	ANGOLA	-	-	16	79
652	REPUBLIK SÜDAFRIKA	-	-	321	286
661	MOSAMBIK	-	-	31	31
662	MADAGASKAR, KOMOREN	-	-	331	298
663	TANSANIA-TANGANJIK	-	-	612	88
665	MAURITIUS, SESCHELLEN	-	-	91	3
666	KENIA	1	-	50	5
674	ÄTHIOPIEN	-	-	262	13
676	SUDAN	-	-	118	35
702	KANADA-ATLANTIK	30	2	86	136
703	KANADA-GROSSE SEEN	-	17	49	-
705	VEREINIGTE STAATEN-NÖRDL. KAP HATTERAS	1 655	804	760	358
710	VEREINIGTE STAATEN-GOLF VON MEXIKO	11	17	58	57
711	MEXIKO AM GOLF VON MEXIKO	-	6	50	48
715	PUERTO RICO	-	-	22	2
716	DOMINIKANISCHE REPUBLIK	-	-	33	40
719	JAMAICA	-	-	43	6
720	TRINIDAD, TOBAGO	-	-	27	123
722	GUATEMALA AM KARIBISCHEN MEER	-	-	66	41
723	HONDURAS AM KARIBISCHEN MEER	-	-	38	15
727	PANAMAKANAL - ZONE AM KARIBISCHEN MEER	-	-	8	59
728	KOLUMBIEN AM KARIBISCHEN MEER	-	-	177	64
729	VENEZUELA	-	-	337	232
742	SURINAM	-	-	214	87
745	BRASILIEN-SÜDL. KAP SAN ROQUE	-	5	173	151
746	URUGUAY	-	-	32	10
747	ARGENTINIEN	2	21	49	210
754	VEREINIGTE STAATEN AM PAZIFIK	30	5	49	33
764	EL SALVADOR	-	-	20	43
766	COSTA RICA AM PAZIFIK	-	-	22	11
772	ECUADOR	-	-	125	72
773	PERU	-	-	59	31
774	CHILE	-	-	160	72
782	PARAGUAY	-	-	33	23
801	ZYPERN	-	-	21	30
802	SYRIEN	-	-	39	26
803	LIBANON	-	-	29	38
804	ISRAEL-MITTELMEER	8	4	79	83
812	JORDANIEN	-	-	61	102
813	SAUDI - ARABIEN AM ROTEN MEER	-	-	265	379
814	JEMEN, ARAB. REPUBLIK	-	-	20	329
815	JEMEN, DEM. VOLKSREPUBLIK	-	-	27	11
816	OMAN	-	-	58	4
820	VEREINIGTE ARABISCHE EMIRATE	-	-	193	177
822	BAHRAIN	-	-	35	45
823	SAUDI - ARABIEN AM PERSISCHEN GOLF	-	-	497	253
824	KUWAIT	-	-	529	317
825	IRAK	-	-	6	74
826	IRAN	-	-	1 251	294
830	PAKISTAN	1	-	123	127
831	INDIEN-ARABISCHES MEER	14	3	35	26
832	INDIEN-GOLF VON BENGAL	5	-	20	29
833	BANGLADESCH	-	-	55	116
834	SRI LANKA	-	-	23	19
836	BIRMA	-	-	119	-
837	MALAYSIA, BRUNEI	-	20	811	1 053
838	SINGAPUR	17	39	996	821
851	INDONESIEN	-	-	341	104
855	PHILIPPINEN	-	-	9	48
861	THAILAND	1	-	77	34
865	HONGKONG	766	402	678	163
871	CHINA (TAIWAN)	70	58	55	49
872	VOLKSREPUBLIK CHINA	646	645	119	6
875	KOREA, REPUBLIK	2 897	4 902	34	29

G U E T E R V E R K E H R U E B E R S E E

N A C H G U E T E R A R T E N U N D V E R K E H R S B E Z I R K E N

G U E T E R A R T E N U N D V E R K E H R S B E Z I R K E

M E N G E N I N T O N N E N

S T A T I S T I S C H E
N R.

E M P F A N G

V E R S A N D

		1978	1979	1978	1979
876	JAPAN	4 791	1 896	176	50
901	AUSTRALIEN	-	-	267	327
9730	PAPIER- U.PAPPEWAREN	13 643	11 486	19 690	13 319
062	BREMISCHE HAEFEN	3	40	13	53
270	FINNLAND	93	44	67	95
280	SCHWEDEN	30	78	186	194
291	NORWEGEN-SKAGERRAK	2	7	216	252
294	NORWEGEN-NORDSEE, ATLANTIK	12	11	28	4
301	DAENEMARK-OSTSEE, KATTEGATT	379	136	95	123
310	ISLAND	1	-	56	54
321	GROSSBRITANNIEN-WESTKUESTE	-	-	142	199
326	GROSSBRITANNIEN-NORDSEE	409	229	1 687	1 585
340	IRLAND	1	1	29	13
350	ROTTERDAM	278	256	44	46
360	ANTWERPEN	199	1	5	1
411	SPANIEN-ATLANTIK	28	17	1	21
560	POLEN	64	35	216	37
575	SOWJETUNION-FINNBUSEN	161	406	24	2
601	AEGYPTEN AM MITTELMEER	1	1	31	26
604	ALGERIEN	-	-	163	221
614	KANARISCHE INSELN	4	-	34	46
627	GUINEA	-	-	6	25
631	ELFENBEINKUESTE	-	-	29	14
633	TOGO	-	-	21	12
635	NIGERIA	-	-	491	193
643	GABUN	-	-	20	-
644	VOLKSREPUBLIK KONGO	-	-	44	1
645	ZAIRE	-	-	-	38
646	ANGOLA	-	-	59	-
652	REPUBLIK SUEDAFRIKA	27	2	175	166
661	MOSAMBIK	-	-	21	14
663	TANSANIA-TANGANJIK	-	-	44	48
665	MAURITIUS, SESCHELLEN	-	-	43	83
671	SOMALIA	-	-	93	-
674	AETHIOPIEN	-	-	71	38
702	KANADA-ATLANTIK	-	15	58	113
703	KANADA-GROSSE SEEN	-	4	60	46
704	VEREINIGTE STAATEN-GROSSE SEEN	-	1	17	27
705	VEREINIGTE STAATEN-NOERDL. KAP HATTERAS	570	578	1 112	1 125
710	VEREINIGTE STAATEN-GOLF VON MEXIKO	8	17	39	69
711	MEXIKO AM GOLF VON MEXIKO	6	13	124	249
714	BARBADOS, GRENADA, WESTINDIEN	1	2	29	21
716	DOMINIKANISCHE REPUBLIK	-	-	15	21
721	BELIZE, BAHAMAS, BERMUDA	-	-	4	28
722	GUATEMALA AM KARIBISCHEN MEER	-	-	18	24
728	KOLUMBIEN AM KARIBISCHEN MEER	-	-	31	33
729	VENEZUELA	1	-	183	191
742	SURINAM	-	-	19	85
745	BRASILIEN-SUEDL. KAP SAN ROQUE	9	3	347	372
747	ARGENTINIEN	-	1	557	755
754	VEREINIGTE STAATEN AM PAZIFIK	94	87	22	21
764	EL SALVADOR	-	-	21	5
771	KOLUMBIEN AM PAZIFIK	53	123	-	10
772	ECUADOR	30	-	61	66
773	PERU	-	1	47	37
774	CHILE	-	1	85	89
782	PARAGUAY	-	-	23	23
804	ISRAEL-MITTELMEER	44	26	29	58
813	SAUDI - ARABIEN AM ROTEN MEER	-	-	18	291
814	JEMEN, ARAB. REPUBLIK	-	-	116	28
820	VEREINIGTE ARABISCHE EMIRATE	-	-	52	33
824	KUWAIT	-	1	49	17
830	PAKISTAN	4	-	21	15
831	INDIEN-ARABISCHES MEER	16	7	6	33
833	DANGLADESCH	-	-	389	76
834	SRI LANKA	-	-	22	6
836	BIRMA	1	1	26	5
838	SINGAPUR	34	357	55	91
851	INDONESIEN	1	-	27	64
865	HONGKONG	567	750	40	236
872	VOLKSREPUBLIK CHINA	362	359	15	7
876	JAPAN	789	680	216	155
901	AUSTRALIEN	4	3	459	576
921	NEUSEELAND	1	-	49	68
9740	DRUCKEREIERZEUGNISSE	4 337	4 491	8 982	9 074
062	BREMISCHE HAEFEN	7	70	868	367
270	FINNLAND	485	278	64	109
280	SCHWEDEN	1 310	733	444	772
291	NORWEGEN-SKAGEPRAK	100	173	111	169
294	NORWEGEN-NORDSEE, ATLANTIK	78	69	25	27
301	DAENEMARK-OSTSEE, KATTEGATT	2 502	5 321	411	401
310	ISLAND	-	-	133	125
321	GROSSBRITANNIEN-WESTKUESTE	-	3	192	163
326	GROSSBRITANNIEN-NORDSEE	422	265	1 187	1 540
340	IRLAND	64	-	68	89
350	ROTTERDAM	8	72	277	658
360	ANTWERPEN	9	2	322	33
400	PORTUGAL	5	14	180	56
411	SPANIEN-ATLANTIK	12	152	21	-
420	GIBRALTAR	-	-	7	25
500	GRIECHENLAND	-	-	3	34
510	TUERKEI	-	-	55	34
560	POLEN	605	309	34	-
571	SOWJETUNION-LITAUEN, LETTLAND, ESTLAND	2	-	40	-

GÜTERVERKEHR ÜBER SEE

NACH GÜTERARTEN UND VERKEHRSBEZIRKEN

GÜTERARTEN UND VERKEHRSBEZIRKE

MENGEN IN TONNEN
E M P F A N G V E R S A N D

STATISTISCHE NR.		1978	1979	1978	1979
575	SOWJETUNION-FINNBUSEN	20	88	109	139
601	ÄGYPTEN AM MITTELMEER	26	48	313	266
602	LIBYEN	-	-	82	58
603	TUNESIEN	-	-	38	25
604	ALGERIEN	1	2	340	342
613	MAROKKO-ATLANTIK	66	30	68	11
614	KANARISCHE INSELN	15	5	95	158
622	SENEGAL	-	-	29	17
623	GAMBIA	-	-	198	110
624	GUINEA - BISSAU, KAP VERDE	-	-	70	73
627	GUINEA	-	-	10	37
628	SIERRA LEONE	-	-	78	6
629	LIBERIA	-	-	70	84
631	ELFFENBEINKÜSTE	-	4	91	68
632	GHANA	46	14	112	70
633	TOGO	-	-	20	28
635	NIGERIA	-	-	732	734
637	KAMERUN	-	-	70	9
645	ZAIRE	-	-	74	7
646	ANGOLA	-	-	36	27
652	REPUBLIK SÜDAFRIKA	88	800	149	140
661	MOSAMBIK	-	-	34	54
663	TANSANIA-TANGANJIK	-	-	41	46
665	MAURITIUS, SESCHELLEN	-	-	4	28
666	KENIA	-	-	53	45
673	DSCHIBUTI	-	-	52	80
674	ÄTHIOPIEN	-	-	20	54
676	SUDAN	-	-	52	89
702	KANADA-ATLANTIK	27	27	2 187	2 793
703	KANADA-GROSSE SEEN	16	2	75	-
704	VEREINIGTE STAATEN-GROSSE SEEN	11	-	51	6
705	VEREINIGTE STAATEN-NÖRDL. KAP HATTERAS	281	800	10 835	11 223
706	VEREINIGTE STAATEN-SÜDL. KAP HATTERAS	3	5	411	67
710	VEREINIGTE STAATEN-GOLF VON MEXIKO	71	81	207	192
712	NIEDERLÄNDISCHE ANTILLEN	-	-	763	486
713	GUADELOUPE, MARTINIQUE	-	-	66	142
715	PUERTO RICO	-	-	69	51
716	DOMINIKANISCHE REPUBLIK	-	-	30	39
719	JAMAICA	-	-	7	30
720	TRINIDAD, TOBAGO	-	-	32	24
721	BELIZE, BAHAMAS, BERMUDA	-	-	32	8
722	GUATEMALA AM KARIBISCHEN MEER	17	-	35	5
725	COSTA RICA AM KARIBISCHEN MEER	-	-	47	5
727	PANAMAKANAL - ZONE AM KARIBISCHEN MEER	-	-	24	27
728	KOLUMBIEN AM KARIBISCHEN MEER	-	1	25	300
729	VENEZUELA	-	-	230	76
742	SURINAM	-	-	27	8
745	BRASILIEN-SÜDL. KAP SAN ROQUE	150	170	164	79
746	URUGUAY	-	-	21	9
747	ARGENTINIEN	-	1	37	119
752	KANADA AM PAZIFIK	-	-	160	96
754	VEREINIGTE STAATEN AM PAZIFIK	53	27	3 700	3 483
771	KOLUMBIEN AM PAZIFIK	-	-	-	24
772	ECUADOR	-	-	210	65
773	PERU	-	-	37	107
774	CHILE	1	-	158	152
801	ZYPERN	2	8	13	27
802	SYRIEN	-	-	74	24
803	LIBANON	-	-	58	11
804	ISRAEL-MITTELMEER	36	42	289	450
812	JORDANIEN	-	-	425	650
813	SAUDI - ARABIEN AM ROTEN MEER	-	-	1 250	2 940
814	JEMEN, ARAB. REPUBLIK	-	-	57	175
815	JEMEN, DEM. VOLKSREPUBLIK	-	-	27	11
816	OMAN	-	-	658	119
820	VEREINIGTE ARABISCHE EMIRATE	-	-	2 026	1 757
821	KATAR	-	-	54	64
822	BAHRAIN	-	-	924	529
823	SAUDI - ARABIEN AM PERSISCHEN GOLF	-	-	3 907	1 553
824	KUWAIT	-	-	3 580	1 183
825	IRAK	-	-	71	17
826	IRAN	-	-	663	13
830	PAKISTAN	1	4	39	61
831	INDIEN-ARABISCHES MEER	75	154	37	60
832	INDIEN-GOLF VON BENGAL	9	7	22	117
833	BANGLADESCH	-	-	15	87
834	SRI LANKA	21	13	131	3
936	BIRMA	-	-	72	27
837	MALAYSIA, BRUNEI	337	449	25	13
838	SINGAPUR	828	1 115	657	594
851	INDONESIEN	5	13	49	84
855	PHILIPPINEN	1	25	20	1
861	THAILAND	202	129	29	12
863	VIETNAM SÜDL. TEIL	-	-	67	34
864	VIETNAM NÖRDL. TEIL	-	-	3	51
865	HONGKONG	1 589	1 713	654	536
871	CHINA (TAIWAN)	755	2 246	53	34
872	VOLKSREPUBLIK CHINA	870	1 182	17	128
875	KOREA, REPUBLIK	47	51	39	29
876	JAPAN	114	259	1 176	2 582
901	AUSTRALIEN	6	20	508	1 133
921	NEUSEELAND	-	-	48	33
931	HAWAII, USA	-	-	20	10
9750	MÖBEL U. EINRICHTUNGSGEGENST. ALLER ART	11 445	17 022	45 129	42 341
062	BREMISCHE HAEFEN	61	1	-	12
270	FINNLAND	3 406	2 547	533	147
280	SCHWEDEN	2	36	913	1 115

GÜTERVERKEHR ÜBER SEE

NACH GÜTERARTEN UND VERKEHRSBEZIRKEN

GÜTERARTEN UND VERKEHRSBEZIRKE

MENGEN IN TONNEN

STATISTISCHE
NR.

E M P F A N G

V E R S A N D

1978

1979

1978

1979

STATISTISCHE NR.		1978	1979	1978	1979
291	NORWEGEN-SKAGERRAK	294	160	1 888	1 612
294	NORWEGEN-NORDSEE, ATLANTIK	2	5	626	703
301	DAENEMARK-OSTSEE, KATTEGATT	115	6	1 484	1 712
306	DAENEMARK-NORDSEE	-	-	-	67
310	ISLAND	1	-	230	144
321	GROSSBRITANNIEN-WESTKÜSTE	-	-	157	20
326	GROSSBRITANNIEN-NORDSEE	15	12	2 081	902
340	IRLAND	-	-	228	247
350	ROTTERDAM	108	31	77	36
351	AMSTERDAM	-	270	-	-
353	ÜBRIGE NIEDERLANDE	-	-	-	126
360	ANTWERPEN	151	18	156	-
420	GIBRALTAR	-	-	-	31
500	GRIECHENLAND	-	-	25	-
571	SOWJETUNION-LITAUEN, LETTLAND, ESTLAND	-	-	9	417
601	ÄGYPTEN AM MITTELMEER	-	-	9	172
602	LIBYEN	-	-	243	38
604	ALGERIEN	-	-	38	87
624	GUINEA - BISSAU, KAP VERDE	-	-	48	-
628	SIERRA LEONE	-	-	-	26
629	LIBERIA	-	20	33	4
631	ELFENBEINKÜSTE	504	656	-	-
632	GHANA	256	256	-	121
635	NIGERIA	10	-	114	57
637	KAMERUN	65	27	34	-
643	GABUN	115	6	-	-
644	VOLKSREPUBLIK KONGO	115	254	-	-
645	ZAIRE	947	748	-	-
652	REPUBLIK SÜDAFRIKA	40	147	87	212
660	REUNION	-	-	20	-
702	KANADA-ATLANTIK	1 102	690	46	488
703	KANADA-GROSSE SEEN	41	-	149	-
704	VEREINIGTE STAATEN-GROSSE SEEN	-	-	44	6
705	VEREINIGTE STAATEN-NÖRDL. KAP HATTERAS	3 015	3 235	164	169
706	VEREINIGTE STAATEN-SÜDL. KAP HATTERAS	-	295	3	-
710	VEREINIGTE STAATEN-GOLF VON MEXIKO	478	269	-	11
714	BARBADOS, GRENADA, WESTINDIEN	-	-	58	4
720	TRINIDAD, TOBAGO	-	-	-	37
729	VENEZUELA	-	-	-	36
744	BRASILIEN-NÖRDL. KAP SAN ROQUE	559	209	-	-
745	BRASILIEN-SÜDL. KAP SAN ROQUE	4 701	5 648	27	6
747	ARGENTINIEN	145	42	-	-
752	KANADA AM PAZIFIK	106	35	-	-
754	VEREINIGTE STAATEN AM PAZIFIK	1 995	827	-	2
772	ECUADOR	-	-	-	76
774	CHILE	29	-	32	23
801	ZYPERN	3	-	7	87
804	ISRAEL-MITTELMEER	2	90	220	193
812	JORDANIEN	-	-	29	24
813	SAUDI - ARABIEN AM ROTEN MEER	-	-	3	83
816	OMAN	-	-	-	48
820	VEREINIGTE ARABISCHE EMIRATE	-	-	451	128
821	KATAR	-	-	16	50
822	BAHRAIN	-	-	111	-
823	SAUDI - ARABIEN AM PERSISCHEN GOLF	-	-	187	1
824	KUWAIT	-	-	232	175
826	IRAN	-	-	215	14
831	INDIEN-ARABISCHES MEER	161	208	134	9
837	MALAYSIA, BRUNEI	424	537	2	4
838	SINGAPUR	4 367	4 244	40	8
851	INDONESIEN	57	236	1	2
855	PHILIPPINEN	-	1 069	-	-
861	THAILAND	506	190	-	-
864	VIETNAM NÖRDL. TEIL	343	-	-	-
865	HONGKONG	1 440	363	268	155
871	CHINA (TAIWAN)	10 601	8 661	-	9
872	VOLKSREPUBLIK CHINA	6	70	-	-
875	KOREA, REPUBLIK	2 597	3 880	-	-
876	JAPAN	1 119	752	1 693	1 132
901	AUSTRALIEN	116	48	52	82
921	NEUSEELAND	-	86	27	44
9761	FURNIER- U. SPERRHOLZ	40 143	36 992	13 321	11 192
062	BREMISCHE HAEFEN	17	4	25	46
270	FINNLAND	903	1 259	140	101
280	SCHWEDEN	453	160	201	353
291	NORWEGEN-SKAGERRAK	285	289	341	565
294	NORWEGEN-NORDSEE, ATLANTIK	23	12	189	209
301	DAENEMARK-OSTSEE, KATTEGATT	90	248	495	343
310	ISLAND	-	-	84	38
321	GROSSBRITANNIEN-WESTKÜSTE	36	143	469	310
326	GROSSBRITANNIEN-NORDSEE	166	243	1 213	1 748
340	IRLAND	-	2	184	114
350	ROTTERDAM	50	259	323	140
360	ANTWERPEN	15	67	10	2
400	PORTUGAL	723	972	18	4
420	GIBRALTAR	-	-	-	50
510	TÜRKEI	-	-	-	45
560	POLEN	86	14	71	-
601	ÄGYPTEN AM MITTELMEER	-	-	83	34
602	LIBYEN	-	-	21	24
604	ALGERIEN	-	-	295	190
606	MAROKKO-MITTELMEER	-	-	25	7
614	KANARISCHE INSELN	-	-	28	46
628	SIERRA LEONE	-	-	31	26
629	LIBERIA	190	23	8	8
631	ELFENBEINKÜSTE	31	-	-	41
635	NIGERIA	-	-	1 767	334

G U E T E R V E R K E H R U E B E R S E E

N A C H G U E T E R A R T E N U N D V E R K E H R S B E Z I R K E N

G U E T E R A R T E N U N D V E R K E H R S B E Z I R K E

STATISTISCHE NR.		M E N G E N I N T O N N E N			
		E M P F A N G		V E R S A N D	
		1978	1979	1978	1979
637	KAMERUN	-	-	23	10
652	REPUBLIK SUEDAFRIKA	395	465	221	227
661	MOSAMBIK	2	-	25	-
663	TANSANIA-TANGANJIK	26	18	20	3
665	MAURITIUS, SESCHELLEN	-	-	33	22
676	SUDAN	4	-	45	64
702	KANADA-ATLANTIK	228	67	64	282
703	KANADA-GROSSE SEEN	31	-	47	1
704	VEREINIGTE STAATEN-GROSSE SEEN	-	-	47	3
705	VEREINIGTE STAATEN-NOERDL. KAP HATTERAS	125	180	1 721	1 233
706	VEREINIGTE STAATEN-SUEDL. KAP HATTERAS	-	5	126	19
710	VEREINIGTE STAATEN-GOLF VON MEXIKO	33	39	84	65
711	MEXIKO AM GOLF VON MEXIKO	1	8	38	6
712	NIEDERLAENDISCHE ANTILLEN	-	-	18	99
719	JAMAICA	-	-	31	5
720	TRINIDAD, TOBAGO	-	-	45	25
728	KOLUMBIEN AM KARIBISCHEN MEER	4	-	75	-
729	VENEZUELA	-	22	97	32
742	SURINAM	-	-	33	14
745	BRASILLEN-SUEDL. KAP SAN ROQUE	2 764	3 523	6	22
754	VEREINIGTE STAATEN AM PAZIFIK	58	59	89	37
772	ECUADOR	2	-	2	21
773	PERU	31	11	5	31
774	CHILE	2	-	43	21
801	ZYPERN	-	11	5	86
803	LIBANON	-	-	12	23
804	ISRAEL-MITTELMEER	42	119	210	99
812	JORDANIEN	-	-	360	167
813	SAUDI - ARABIEN AM ROTEN MEER	-	-	118	363
815	JEMEN, DEM. VOLKSREPUBLIK	-	-	54	-
816	OMAN	-	-	79	1
820	VEREINIGTE ARABISCHE EMIRATE	-	-	180	18
821	KATAR	-	-	39	19
822	BAHRAIN	-	-	41	1
823	SAUDI - ARABIEN AM PERSISCHEN GOLF	-	-	1 520	74
824	KUWAIT	-	-	62	280
825	IRAK	-	-	62	-
826	IRAN	-	-	443	-
830	PAKISTAN	1	-	67	33
831	INDIEN-ARABISCHES MEER	767	408	-	32
832	INDIEN-GOLF VON BENGAL	46	31	11	36
833	BANGLADESCH	-	-	37	24
837	MALAYSIA, BRUNEI	425	228	24	19
838	SINGAPUR	2 109	2 705	98	149
851	INDONESIEN	110	553	25	19
861	THAILAND	3 607	1 450	64	112
865	HONGKONG	2 949	1 517	208	61
871	CHINA (TAIWAN)	4 431	7 000	23	47
872	VOLKSREPUBLIK CHINA	399	422	-	-
875	KOREA, REPUBLIK	18	168	2	37
876	JAPAN	1 381	1 137	485	242
901	AUSTRALIEN	-	24	237	253
915	FIDSCHI, TONGA, SALOMONEN	-	-	29	18
921	NEUSEELAND	-	39	8	55
9762	HOLZ- U. KORKWAREN(AUSSER MOEBELN)	23 295	24 168	13 727	9 508
260	MEMELLAND	-	-	22	1
270	FINNLAND	2	38	39	60
280	SCHWEDEN	57	34	11	18
291	NORWEGEN-SKAGERRAK	1	5	29	23
294	NORWEGEN-NORDSEE, ATLANTIK	2	-	74	98
301	DAENEMARK-OSTSEE, KATTEGATT	59	34	1	1
310	ISLAND	-	-	108	98
326	GROSSBRITANNIEN-NORDSEE	275	34	8	32
340	IRLAND	-	-	28	15
350	ROTTERDAM	-	-	9	23
411	SPANIEN-ATLANTIK	24	6	1	48
430	MALTA	-	-	26	19
510	TUERKEI	-	-	48	23
530	BULGARIEN	-	-	343	-
601	AEGYPTEN AM MITTELMEER	-	-	102	315
602	LIBYEN	-	-	263	11
603	TUNESIEN	-	-	243	747
604	ALGERIEN	-	-	271	133
611	MAROKKO-TANGER	-	-	57	-
613	MAROKKO-ATLANTIK	-	1	37	1
614	KANARISCHE INSELN	-	1	14	32
622	SENEGAL	-	-	2	126
623	GAMBIA	-	-	54	20
627	GUINEA	-	-	-	80
628	SIERRA LEONE	-	-	3	23
629	LIBERIA	-	-	66	49
635	NIGERIA	-	-	926	207
645	ZAIRE	-	-	46	4
646	ANGOLA	-	-	2	45
652	REPUBLIK SUEDAFRIKA	-	-	20	37
663	TANSANIA-TANGANJIK	-	-	30	17
666	KENIA	-	90	28	8
702	KANADA-ATLANTIK	29	7	6	68
705	VEREINIGTE STAATEN-NOERDL. KAP HATTERAS	17	54	39	223
710	VEREINIGTE STAATEN-GOLF VON MEXIKO	7	11	46	14
712	NIEDERLAENDISCHE ANTILLEN	-	-	23	7
713	GUADELOUPE, MARTINIQUE	-	-	6	25
716	DOMINIKANISCHE REPUBLIK	-	-	5	27
729	VENEZUELA	-	-	23	23
742	SURINAM	-	-	131	45
747	ARGENTINIEN	-	-	28	93
773	PERU	-	-	6	131

GÜTERVERKEHR ÜBER SEE

NACH GÜTERARTEN UND VERKEHRSBEZIRKEN

GÜTERARTEN UND VERKEHRSBEZIRKE

STATISTISCHE NR.		MENGEN IN TONNEN			
		E M P F A N G		V E R S A N D	
		1978	1979	1978	1979
774	CHILE	-	-	27	30
801	ZYPERN	-	-	20	107
802	SYRIEN	-	-	174	830
803	LIBANON	-	-	13	162
804	ISRAEL-MITTELMEER	18	28	9	28
812	JORDANIEN	-	-	104	273
813	SAUDI - ARABIEN AM ROTEN MEER	-	-	34	184
814	JEMEN, ARAB. REPUBLIK	-	-	9	37
820	VEPEINIGTE ARABISCHE EMIRATE	-	-	143	99
821	KATAR	-	-	35	12
822	BAHRAIN	-	-	19	58
823	SAUDI - ARABIEN AM PERSISCHEN GOLF	-	5	363	295
824	KUWAIT	-	-	186	312
825	IRAK	-	-	26	33
830	PAKISTAN	-	-	116	21
832	INDIEN-GOLF VON BENGALEN	58	-	11	-
838	SINGAPUR	-	-	137	183
851	INDONESIEN	-	-	309	117
861	THAILAND	-	-	78	111
865	HONGKONG	5	14	140	53
871	CHINA (TAIWAN)	-	13	34	45
872	VOLKSREPUBLIK CHINA	5	1	-	204
875	KOREA, REPUBLIK	-	4	53	17
876	JAPAN	2	4	57	240
901	AUSTRALIEN	-	-	29	115
9791	SANITÄRE ANLAGEN U. INSTALLATIONEN	654	426	5 546	6 759
062	BREMISCHE HAEFEN	3	-	36	41
270	FINNLAND	-	259	99	50
280	SCHWEDEN	133	305	91	27
291	NORWEGEN-SKAGERRAK	42	43	21	44
301	DAENEMARK-OSTSEE, KATTEGATT	18	25	15	26
310	ISLAND	-	-	123	136
321	GROSSBRITANNIEN-WESTKÜSTE	-	-	39	2
326	GROSSBRITANNIEN-NORDSEE	41	44	112	138
340	IRLAND	11	-	28	10
360	ANTWERPEN	-	-	30	4
400	PORTUGAL	152	37	28	13
510	TÜRKKEI	-	-	20	3
560	POLEN	50	181	3	-
601	ÄGYPTEN AM MITTELMEER	-	-	66	359
602	LIBYEN	-	-	36	14
603	TUNESIEN	-	-	28	55
604	ALGERIEN	-	-	177	394
613	MAPOKKO-ATLANTIK	-	-	235	192
614	KANARISCHE INSELN	-	-	20	21
622	SENEGAL	-	-	39	90
627	GUINEA	-	-	39	-
628	SIERRA LEONE	-	-	29	36
629	LIBERIA	-	-	38	48
631	ELFENBEINKÜSTE	-	-	311	336
633	TOGO	-	-	91	60
634	BENIN	-	-	97	30
635	NIGERIA	-	-	2 027	1 645
637	KAMERUN	-	-	196	187
644	VOLKSREPUBLIK KONGO	-	-	43	34
645	ZAIRE	-	-	150	26
646	ANGOLA	-	-	97	131
652	REPUBLIK SÜDAFRIKA	-	1	480	232
661	MOSAMBIK	-	-	23	48
663	TANSANIA-TANGANJIK	-	-	41	15
666	KENIA	-	-	39	33
674	ÄTHIOPIEN	-	-	24	23
676	SUDAN	-	-	172	30
702	KANADA-ATLANTIK	-	-	70	57
705	VEREINIGTE STAATEN-NÖRDL. KAP HATTERAS	57	79	1 037	327
710	VEREINIGTE STAATEN-GOLF VON MEXIKO	-	2	108	76
712	NIEDERLANDISCHE ANTILLEN	-	-	23	26
717	HAITI	-	-	40	14
720	TRINIDAD, TOBAGO	-	-	34	31
723	HONDURAS AM KARIBISCHEN MEER	-	-	23	15
728	KOLUMBIEN AM KARIBISCHEN MEER	-	-	53	29
729	VENEZUELA	-	1	70	131
741	GUYANA	-	-	12	20
742	SURINAM	-	-	30	8
745	BRASILIEN-SÜEDL. KAP SAN ROQUE	-	-	42	58
747	ARGENTINIEN	-	-	28	101
772	ECUADOR	-	-	30	33
773	PERU	-	-	42	52
774	CHILE	-	-	96	97
801	ZYPERN	-	-	25	48
802	SYRIEN	-	-	32	141
803	LIBANON	7	-	70	32
804	ISRAEL-MITTELMEER	4	3	53	23
812	JORDANIEN	-	-	43	31
813	SAUDI - ARABIEN AM ROTEN MEER	-	-	233	173
814	JEMEN, ARAB. REPUBLIK	-	-	202	53
815	JEMEN, DEM. VOLKSREPUBLIK	-	-	21	31
816	OMAN	-	-	53	6
820	VEPEINIGTE ARABISCHE EMIRATE	-	-	269	247
821	KATAR	-	-	73	32
822	BAHRAIN	-	-	56	41
823	SAUDI - ARABIEN AM PERSISCHEN GOLF	-	-	84	87
824	KUWAIT	-	-	180	280
825	IRAK	-	-	57	26
826	IRAN	-	-	210	1
830	PAKISTAN	3	1	45	36
837	MALAYSIA, BRUNEI	-	-	60	35

GÜTERVERKEHR ÜBER SEE

NACH GÜTERARTEN UND VERKEHRSBEZIRKEN

GÜTERARTEN UND VERKEHRSBEZIRKE

STATISTISCHE NR.		MENGEN IN TONNEN			
		E M P F A N G		V E R S A N D	
		1978	1979	1978	1979
838	SINGAPUR	1	-	140	234
851	INDONESIEN	-	3	90	63
861	THAILAND	-	1	36	12
865	HONGKONG	264	152	104	57
872	VOLKSREPUBLIK CHINA	115	152	121	1
876	JAPAN	29	90	86	39
901	AUSTRALIEN	-	-	265	308
9792	HEIZUNGS-, BELEUCHTUNGSEINR. U. ZUBEHÖR	1 072	1 451	9 810	7 953
062	BREMISCHE HAEFEN	-	-	30	39
260	MEMELLAND	2	137	-	-
270	FINNLAND	-	18	59	77
280	SCHWEDEN	10	13	22	15
291	NORWEGEN-SKAGERRAK	-	47	48	38
321	GROSSBRITANNIEN-WESTKÜSTE	-	-	20	7
326	GROSSBRITANNIEN-NORDSEE	5	-	180	90
350	ROTTERDAM	4	13	429	344
413	SPANIEN-MITTELMEER	-	-	132	30
575	SOWJETUNION-FINNBUSEN	87	69	-	-
601	ÄGYPTEN AM MITTELMEER	-	-	15	69
602	LIBYEN	-	-	30	7
604	ALGERIEN	-	-	7	28
606	MAROKKO-MITTELMEER	-	-	98	85
614	KANARISCHE INSELN	-	-	32	36
635	NIGERIA	-	-	25	5
652	REPUBLIK SÜDAFRIKA	-	-	87	54
702	KANADA-ATLANTIK	-	-	29	48
704	VEREINIGTE STAATEN-GROSSE SEEN	-	-	189	2
705	VEREINIGTE STAATEN-NÖRDL. KAP HATTERAS	10	2	876	366
710	VEREINIGTE STAATEN-GOLF VON MEXIKO	1	-	48	29
724	NICARAGUA AM KARIBISCHEN MEER	-	-	22	-
727	PANAMAKANAL - ZONE AM KARIBISCHEN MEER	-	-	4	31
729	VENEZUELA	-	-	71	76
744	BRASILIEN-NÖRDL. KAP SAN ROQUE	-	-	79	64
747	ARGENTINIEN	36	8	30	90
774	CHILE	-	-	59	37
804	ISRAEL-MITTELMEER	4	-	25	16
820	VEREINIGTE ARABISCHE EMIRATE	-	-	45	72
838	SINGAPUR	42	33	61	64
851	INDONESIEN	-	-	35	42
865	HONGKONG	240	457	23	31
871	CHINA (TAIWAN)	12	101	114	52
872	VOLKSREPUBLIK CHINA	214	266	-	2
875	KOREA, REPUBLIK	27	230	-	19
876	JAPAN	645	272	67	67
901	AUSTRALIEN	-	1	157	118
921	NEUSEELAND	-	-	31	26
9793	UHREN U. UHRMACHERWAREN	1 374	1 715	3 481	2 398
062	BREMISCHE HAEFEN	18	-	25	20
260	MEMELLAND	154	111	4	16
270	FINNLAND	4	2	63	65
280	SCHWEDEN	34	28	83	35
291	NORWEGEN-SKAGERRAK	1	8	57	62
301	DAENEMARK-OSTSEE, KATTEGATT	11	24	54	80
310	ISLAND	2	-	22	14
326	GROSSBRITANNIEN-NORDSEE	35	10	85	209
350	ROTTERDAM	65	1	39	42
400	PORTUGAL	-	-	11	39
510	TÜRKEI	-	-	5	29
575	SOWJETUNION-FINNBUSEN	88	82	5	40
601	ÄGYPTEN AM MITTELMEER	-	-	48	26
603	TUNESIEN	-	-	70	28
604	ALGERIEN	-	-	34	265
606	MAROKKO-MITTELMEER	-	-	90	121
614	KANARISCHE INSELN	1	-	89	118
635	NIGERIA	-	-	77	49
637	KAMERUN	-	-	25	4
652	REPUBLIK SÜDAFRIKA	-	1	38	38
702	KANADA-ATLANTIK	3	11	13	35
705	VEREINIGTE STAATEN-NÖRDL. KAP HATTERAS	400	611	452	537
710	VEREINIGTE STAATEN-GOLF VON MEXIKO	-	1	51	46
711	MEXIKO AM GOLF VON MEXIKO	8	1	14	95
728	KOLUMBIEN AM KARIBISCHEN MEER	1	-	13	52
729	VENEZUELA	1	-	112	100
745	BRASILIEN-SÜDL. KAP SAN ROQUE	6	10	76	76
747	ARGENTINIEN	1	1	62	167
754	VEREINIGTE STAATEN AM PAZIFIK	10	7	28	3
774	CHILE	-	1	61	118
804	ISRAEL-MITTELMEER	8	16	25	34
813	SAUDI - ARABIEN AM ROTEN MEER	-	-	9	25
824	KUWAIT	-	-	36	20
830	PAKISTAN	4	-	24	21
831	INDIEN-ARABISCHES MEER	25	3	38	45
833	BANGLADESCH	-	-	7	47
837	MALAYSIA, BRUNEI	82	49	21	14
838	SINGAPUR	276	360	151	244
851	INDONESIEN	-	-	66	49
865	HONGKONG	219	251	67	58
871	CHINA (TAIWAN)	37	51	11	55
872	VOLKSREPUBLIK CHINA	14	8	37	138
875	KOREA, REPUBLIK	6	56	2	10
876	JAPAN	4 067	4 428	178	204
901	AUSTRALIEN	3	17	224	205
921	NEUSEELAND	-	-	18	25
9794	OPTISCHE GERÄTE U. INSTRUMENTE	5 657	6 176	3 055	4 091

GÜTERVERKEHR ÜBER SEE

NACH GÜTERARTEN UND VERKEHRSBEZIRKEN

GÜTERARTEN UND VERKEHRSBEZIRKE

STATISTISCHE NR.		MENGEN IN TONNEN			
		E M P F A N G		V E R S A N D	
		1978	1979	1978	1979
062	BREMISCHE HAEFEN	5	2	1	27
270	FINNLAND	2	3	310	249
280	SCHWEDEN	3	4	171	119
291	NORWEGEN-SKAGERRAK	-	1	146	85
294	NORWEGEN-NORDSEE, ATLANTIK	1	-	35	23
301	DAENEMARK-OSTSEE, KATTEGATT	-	1	389	41
310	ISLAND	-	-	67	39
321	GROSSBRITANNIEN-WESTKÜSTE	-	-	22	3
326	GROSSBRITANNIEN-NORDSEE	23	94	498	316
400	PORTUGAL	-	-	12	32
614	KANARISCHE INSELN	-	-	49	55
652	REPUBLIK SÜDAFRIKA	114	51	77	36
702	KANADA-ATLANTIK	7	20	17	35
705	VEREINIGTE STAATEN-NÖRDL. KAP HATTERAS	38	34	190	135
710	VEREINIGTE STAATEN-GOLF VON MEXIKO	92	72	4	9
711	MEXIKO AM GOLF VON MEXIKO	8	4	9	20
729	VENEZUELA	-	-	77	61
747	ARGENTINIEN	-	-	6	20
752	KANADA AM PAZIFIK	-	60	5	3
754	VEREINIGTE STAATEN AM PAZIFIK	59	29	62	20
774	CHILE	-	-	19	24
804	ISRAEL-MITTELMEER	10	23	20	13
837	MALAYSIA, BRUNEI	-	-	18	49
838	SINGAPUR	40	4	78	120
851	INDONESIEN	-	-	53	7
865	HONGKONG	104	154	109	148
871	CHINA (TAIWAN)	258	266	5	1
872	VOLKSREPUBLIK CHINA	229	377	1	5
875	KOREA, REPUBLIK	42	252	4	9
876	JAPAN	4 118	3 836	247	232
901	AUSTRALIEN	-	-	237	210
921	NEUSEELAND	-	-	62	29
9795	MUSIKINSTRUMENTE	5 296	5 354	3 235	2 388
062	BREMISCHE HAEFEN	-	-	22	35
260	MEMELLAND	-	14	36	44
270	FINNLAND	5	1	102	72
280	SCHWEDEN	11	26	49	36
291	NORWEGEN-SKAGERRAK	-	1	83	42
301	DAENEMARK-OSTSEE, KATTEGATT	50	76	125	34
326	GROSSBRITANNIEN-NORDSEE	46	59	87	190
350	ROTTERDAM	8	-	15	35
400	PORTUGAL	-	10	29	124
430	MALTA	-	-	-	23
510	TÜRKER	-	-	41	86
575	SOWJETUNION-FINNBUSEN	2	-	2	37
601	ÄGYPTEN AM MITTELMEER	-	-	47	147
602	LIBYEN	-	-	27	11
603	TUNESIEN	1	-	25	6
604	ALGERIEN	-	-	108	114
613	MAPOKKO-ATLANTIK	-	-	9	23
624	GUINEA - BISSAU, KAP VERDE	-	-	35	16
632	GHANA	-	-	36	5
635	NIGERIA	-	-	139	166
646	ANGOLA	-	-	20	10
652	REPUBLIK SÜDAFRIKA	-	-	88	111
662	MADAGASKAR, KOMOREN	-	-	3	23
663	TANSANIA-TANGANJIKA	-	-	29	-
665	MAURITIUS, SESCHELLEN	-	-	1	22
702	KANADA-ATLANTIK	1	1	49	59
705	VEREINIGTE STAATEN-NÖRDL. KAP HATTERAS	50	166	1 088	1 199
706	VEREINIGTE STAATEN-SÜDL. KAP HATTERAS	-	-	20	1
710	VEREINIGTE STAATEN-GOLF VON MEXIKO	3	12	124	5
711	MEXIKO AM GOLF VON MEXIKO	-	1	25	17
716	DOMINIKANISCHE REPUBLIK	-	-	1	30
719	JAMAICA	-	-	8	22
728	KOLUMBIEN AM KARIBISCHEN MEER	-	-	21	61
729	VENEZUELA	7	11	97	104
745	BRASILIEN-SÜDL. KAP SAN ROQUE	-	6	85	101
747	ARGENTINIEN	6	2	62	43
772	ECUADOR	-	-	29	21
773	PERU	-	1	20	54
774	CHILE	-	-	132	53
804	ISRAEL-MITTELMEER	3	11	52	91
813	SAUDI - ARABIEN AM ROTEN MEER	-	-	80	30
820	VEREINIGTE ARABISCHE EMIRATE	-	-	57	21
823	SAUDI - ARABIEN AM PERSISCHEN GOLF	-	-	37	63
824	KUWAIT	-	-	22	47
826	IRAN	-	-	25	2
830	PAKISTAN	5	10	27	41
831	INDIEN-ARABISCHES MEER	2	2	25	21
832	INDIEN-GOLF VON BENGALEN	-	-	29	32
833	BANGLADESCH	-	-	21	36
837	MALAYSIA, BRUNEI	9	3	117	58
838	SINGAPUR	-	3	104	369
851	INDONESIEN	-	10	148	219
861	THAILAND	-	-	14	27
865	HONGKONG	3	16	119	156
871	CHINA (TAIWAN)	2	3	14	40
872	VOLKSREPUBLIK CHINA	-	6	55	99
875	KOREA, REPUBLIK	-	4	14	34
876	JAPAN	318	265	259	154
901	AUSTRALIEN	-	2	378	454
921	NEUSEELAND	-	-	28	33
9796	FEINMECHANISCHE ERZEUGNISSE	555	764	4 890	5 493

GÜTERVERKEHR ÜBER SEE

NACH GÜTERARTEN UND VERKEHRSBEZIRKEN

GÜTERARTEN UND VERKEHRSBEZIRKE

MENGEN IN TONNEN

STATISTISCHE
NR.

E M P F A N G

V E R S A N D

1978

1979

1978

1979

STATISTISCHE NR.		1978	1979	1978	1979
062	BREMISCHE HAEFEN	-	-	54	57
270	FINNLAND	128	43	-	-
280	SCHWEDEN	671	1 012	18	-
571	SOWJETUNION-LITAUEN, LETTLAND, ESTLAND	-	-	37	-
575	SOWJETUNION-FINNBUSEN	72	95	-	-
604	ALGERIEN	-	-	-	100
622	SENEGAL	-	-	-	43
623	GAMBIA	-	-	160	262
624	GUINEA - BISSAU, KAP VERDE	-	-	71	19
627	GUINEA	-	-	23	31
628	SIERRA LEONE	-	-	184	61
629	LIBERIA	-	-	8	56
635	NIGERIA	-	-	13	84
644	VOLKSREPUBLIK KONGO	-	-	40	-
646	ANGOLA	-	-	394	70
665	MAURITIUS, SESCHELLEN	-	-	21	11
673	DSCHIBUTI	-	-	34	102
743	FRANZOESISCH - GUAYANA	-	-	26	15
802	SYRIEN	-	-	-	189
803	LIBANON	-	-	13	35
816	OMAN	-	-	44	-
820	VEREINIGTE ARABISCHE EMIRATE	-	-	-	74
821	KATAR	-	-	23	13
822	BAHRAIN	-	-	141	61
824	KUWAIT	-	-	348	171
876	JAPAN	55	32	-	-
911	PAPUA - NEUGUINEA	-	-	42	84
915	FIDSCHI, TONGA, SALOMONEN	-	-	17	28
916	FRANZOESISCH - POLYNESIEN	-	-	10	21
9797	ZUENDHOELZER	937	1 261	1 826	1 651
062	BREMISCHE HAEFEN	10	3	27	182
260	MEMELLAND	-	-	10	23
270	FINNLAND	6	7	176	164
280	SCHWEDEN	37	15	416	660
291	NORWEGEN-SKAGERRAK	1	-	184	187
294	NORWEGEN-NORDSEE, ATLANTIK	3	-	144	146
301	DAENEMARK-OSTSEE, KATTEGATT	321	74	339	238
310	ISLAND	-	-	97	61
321	GROSSBRITANNIEN-WESTKUESTE	-	1	206	6
326	GROSSBRITANNIEN-NORDSEE	93	106	1 126	175
340	IRLAND	6	3	65	85
350	ROTTERDAM	58	162	21	37
360	ANTWERPEN	13	37	41	4
575	SOWJETUNION-FINNBUSEN	165	452	-	-
601	AEGYPTEN AM MITTELMEER	-	-	10	198
606	MAROKKO-MITTELMEER	-	-	14	24
614	KANARISCHE INSELN	-	3	43	51
635	NIGERIA	-	-	304	12
652	REPUBLIK SUEDEAFRIKA	10	-	88	75
665	MAURITIUS, SESCHELLEN	5	4	41	31
702	KANADA-ATLANTIK	18	40	65	137
703	KANADA-GROSSE SEEN	87	42	37	20
704	VEREINIGTE STAATEN-GROSSE SEEN	15	-	25	15
705	VEREINIGTE STAATEN-NOERDL. KAP HATTERAS	420	229	2 204	1 068
706	VEREINIGTE STAATEN-SUEDL. KAP HATTERAS	-	-	4	23
710	VEREINIGTE STAATEN-GOLF VON MEXIKO	22	7	60	32
711	MEXIKO AM GOLF VON MEXIKO	71	34	2	-
729	VENEZUELA	-	-	57	88
741	GUYANA	-	-	1	20
744	BRASILIEN-NOERDL. KAP SAN ROQUE	-	-	23	56
747	ARGENTINIEN	-	-	24	140
754	VEPEINIGTE STAATEN AM PAZIFIK	50	7	37	17
773	PERU	-	-	30	2
774	CHILE	-	-	89	59
801	ZYPERN	-	-	15	37
803	LIBANON	-	-	10	25
804	ISRAEL-MITTELMEER	24	94	32	56
813	SAUDI - ARABIEN AM ROTEN MEER	-	-	8	21
820	VEREINIGTE ARABISCHE EMIRATE	-	-	66	29
823	SAUDI - ARABIEN AM PERSISCHEN GOLF	-	-	18	30
825	IRAK	-	-	54	-
837	MALAYSIA, BRUNEI	13	50	15	11
838	SINGAPUR	358	589	87	48
865	HONGKONG	9 455	9 609	92	60
871	CHINA (TAIWAN)	1 685	2 947	13	10
872	VOLKSREPUBLIK CHINA	1 594	943	1	-
875	KOREA, REPUBLIK	499	2 033	-	1
876	JAPAN	3 910	2 631	329	467
901	AUSTRALIEN	9	1	589	796
921	NEUSEELAND	-	-	55	43
9798	SPIELWAREN U. CHRISTBAUMSCHMUCK	19 096	20 238	7 725	5 926
019	HELGOLAND	-	-	4	22
062	BREMISCHE HAEFEN	74	53	429	1 147
240	DEUTSCHE OSTGEBIETE Z.Z. POLNISCH	15	3	137	9
260	MEMELLAND	189	60	68	24
270	FINNLAND	981	656	1 860	1 662
280	SCHWEDEN	664	1 117	1 764	2 247
291	NORWEGEN-SKAGERRAK	523	1 186	1 490	1 501
294	NORWEGEN-NORDSEE, ATLANTIK	198	365	505	402
301	DAENEMARK-OSTSEE, KATTEGATT	973	1 379	1 197	1 975
310	ISLAND	6	21	509	524
321	GROSSBRITANNIEN-WESTKUESTE	32	69	867	999
326	GROSSBRITANNIEN-NORDSEE	2 538	1 284	3 662	2 542
340	IRLAND	470	356	431	546

GÜTERVERKEHR ÜBER SEE

NACH GÜTERARTEN UND VERKEHRSBEZIRKEN

GÜTERARTEN UND VERKEHRSBEZIRKE

STATISTISCHE NR.		E M P F A N G		M E N G E N I N T O N N E N	
		1978	1979	1978	1979
350	ROTTERDAM	297	796	313	680
360	ANTWERPEN	136	206	230	194
361	ÜBRIGES BELGIEN	5	1	55	18
380	FRANKREICH-KANAL	7	6	41	67
400	PORTUGAL	350	177	389	353
411	SPANIEN-ATLANTIK	99	42	99	82
413	SPANIEN-MITTELMEER	18	48	49	47
420	GIBRALTAR	-	-	41	64
430	MALTA	-	1	73	79
500	GRIECHENLAND	26	17	187	178
510	TÜRKEI	16	13	143	92
530	BULGARIEN	33	85	17	-
560	POLEN	1 512	154	174	236
575	SOWJETUNION-FINNBUSEN	764	929	69	318
601	ÄGYPTEN AM MITTELMEER	265	170	435	612
602	LIBYEN	-	2	245	211
603	TUNESIEN	23	1	218	236
604	ALGERIEN	1	-	1 069	884
606	MAROKKO-MITTELMEER	-	-	1 021	557
613	MAROKKO-ATLANTIK	207	447	411	258
614	KANARISCHE INSELN	29	35	530	494
622	SENEGAL	3	11	75	135
623	GAMBIA	-	-	25	80
624	GUINEA - BISSAU, KAP VERDE	-	-	53	78
627	GUINEA	-	-	8	44
628	SIERRA LEONE	-	-	91	77
629	LIBERIA	-	1	138	165
631	ELFENBEINKÜSTE	3	7	193	195
632	GHANA	-	1	191	93
633	TOGO	-	3	60	93
634	BENIN	1	-	37	42
635	NIGERIA	267	92	2 459	1 826
637	KAMERUN	2	1	104	171
643	GABUN	-	-	37	11
644	VOLKSREPUBLIK KONGO	-	-	79	28
645	ZAIRE	21	-	389	278
646	ANGOLA	-	-	423	543
651	NAMIBIA	-	-	36	36
652	REPUBLIK SÜDAFRIKA	72	218	2 931	2 870
660	REUNION	-	-	38	62
661	MOSAMBIK	59	50	226	149
662	MADAGASKAR, KOMOREN	68	9	50	106
663	TANSANIA-TANGANJIK	15	17	496	308
665	MAURITIUS, SESCHELLEN	1	-	140	436
666	KENIA	22	1	336	184
671	SOMALIA	-	-	14	55
673	DSCHEBUTI	-	-	45	60
674	ÄTHIOPIEN	-	-	371	142
676	SUDAN	101	37	204	178
702	KANADA-ATLANTIK	495	985	1 187	2 533
703	KANADA-GROSSE SEEN	49	169	369	79
704	VEREINIGTE STAATEN-GROSSE SEEN	149	4	230	72
705	VEREINIGTE STAATEN-NOERDL. KAP HATTERAS	3 935	5 295	9 293	6 340
706	VEREINIGTE STAATEN-SÜEDL. KAP HATTERAS	27	30	93	89
710	VEREINIGTE STAATEN-GOLF VON MEXIKO	439	145	407	473
711	MEXIKO AM GOLF VON MEXIKO	110	72	160	274
712	NIEDERLÄNDISCHE ANTILLEN	-	27	94	111
713	GUADELOUPE, MARTINIQUE	-	1	97	64
714	BARBADOS, GRENADA, WESTINDIEN	-	2	114	103
715	PUERTO RICO	18	-	41	72
716	DOMINIKANISCHE REPUBLIK	-	-	262	388
717	HAITI	10	25	123	63
718	KUBA	-	-	29	5
719	JAMAICA	1	7	55	45
720	TRINIDAD, TOBAGO	-	1	129	195
721	BELIZE, BAHAMAS, BERMUDA	-	-	36	34
722	GUATEMALA AM KARIBISCHEN MEER	13	1	342	367
723	HONDURAS AM KARIBISCHEN MEER	4	5	161	226
725	COSTA RICA AM KARIBISCHEN MEER	-	1	184	86
727	PANAMAKANAL - ZONE AM KARIBISCHEN MEER	-	2	119	141
728	KOLUMBIEN AM KARIBISCHEN MEER	98	32	284	236
729	VENEZUELA	11	36	1 084	811
741	GUYANA	-	-	46	125
742	SURINAM	-	-	206	133
744	BRASILIEN-NOERDL. KAP SAN ROQUE	1	3	170	44
745	BRASILIEN-SÜEDL. KAP SAN ROQUE	145	301	417	575
746	URUGUAY	10	2	97	121
747	ARGENTINIEN	51	55	476	1 290
752	KANADA AM PAZIFIK	13	2	53	37
754	VEREINIGTE STAATEN AM PAZIFIK	507	654	448	541
764	EL SALVADOR	5	16	207	172
765	NICARAGUA AM PAZIFIK	-	1	84	42
766	COSTA RICA AM PAZIFIK	-	-	76	69
767	PANAMA AM PAZIFIK	-	-	37	22
771	KOLUMBIEN AM PAZIFIK	59	28	124	62
772	ECUADOR	8	31	304	346
773	PERU	49	57	159	189
774	CHILE	14	25	896	714
782	PARAGUAY	2	-	224	233
801	ZYPERN	1	84	159	148
802	SYRIEN	1	-	365	344
803	LIBANON	19	-	224	462
804	ISRAEL-MITTELMEER	459	1 504	472	486
811	ISRAEL-ROTES MEER	-	50	-	-
812	JORDANIEN	-	-	224	258
813	SAUDI - ARABIEN AM ROTEN MEER	-	-	443	829
814	JEMEN, ARAB. REPUBLIK	-	-	96	171
815	JEMEN, DEM. VOLKSREPUBLIK	-	-	35	79
816	OMAN	-	-	167	22
820	VEREINIGTE ARABISCHE EMIRATE	-	5	650	796

GUETERVERKEHR UEBER SEE

NACH GUETERARTEN UND VERKEHRSBEZIRKEN

GUETERARTEN UND VERKEHRSBEZIRKE

STATISTISCHE NR.		MENGEN IN TONNEN			
		E M P F A N G		V E R S A N D	
		1978	1979	1978	1979
821	KATAR	-	-	105	87
822	BAHRAIN	-	-	214	122
823	SAUDI - ARABIEN AM PERSISCHEN GOLF	-	-	681	604
824	KUWAIT	-	13	698	893
825	IRAK	-	-	110	181
826	IRAN	-	-	324	45
830	PAKISTAN	203	132	311	427
831	INDIEN-ARABISCHES MEER	868	810	361	260
832	INDIEN-GOLF VON BENGALEN	95	68	496	884
833	BANGLADESCH	83	99	137	146
834	SRI LANKA	43	48	116	164
836	BIRMA	9	22	57	350
837	MALAYSIA, BRUNEI	1 241	1 081	325	356
838	SINGAPUR	1 490	1 478	1 648	1 872
851	INDONESIEN	118	165	452	507
855	PHILIPPINEN	48	37	118	45
861	THAILAND	270	230	418	258
863	VIETNAM SUEDL. TEIL	-	-	48	28
864	VIETNAM NOERDL. TEIL	367	-	-	14
865	HONGKONG	22 332	22 117	1 350	1 019
871	CHINA (TAIWAN)	7 782	11 643	395	408
872	VOLKSREPUBLIK CHINA	18 580	16 379	53	218
875	KOREA, REPUBLIK	764	5 091	42	301
876	JAPAN	21 715	19 482	2 946	1 999
901	AUSTRALIEN	19	110	5 153	5 660
911	PAPUA - NEUGUINEA	1	4	16	63
915	FIDSCHI, TONGA, SALOMONEN	-	-	41	73
916	FRANZOESISCH - POLYNESIEN	-	-	223	96
921	NEUSEELAND	2	20	697	852
9799	ANDERE INDUSTRIERZEUGNISSE	93 826	98 868	67 356	66 825
062	BREMISCHE HAEFEN	9	104	4	8
270	FINNLAND	59	67	10	26
280	SCHWEDEN	222	546	12	14
291	NORWEGEN-SKAGERRAK	166	201	237	135
294	NORWEGEN-NORDSEE, ATLANTIK	345	416	68	94
301	DAENEMARK-OSTSEE, KATTEGATT	272	365	93	31
310	ISLAND	13	27	19	155
321	GROSSBRITANNIEN-WESTKUESTE	115	45	379	582
326	GROSSBRITANNIEN-NORDSEE	19 605	21 940	1 424	1 332
340	IRLAND	55	62	300	159
350	ROTTERDAM	267	9	25	530
360	ANTWERPEN	-	86	-	-
380	FRANKREICH-KANAL	-	-	7	81
510	TUERKEI	69	68	2	-
575	SOWJETUNION-FINNBUSEN	-	461	186	8
601	AEGYPTEN AM MITTELMEER	55	39	628	284
602	LIBYEN	20	56	58	146
603	TUNESIEN	33	35	4	23
604	ALGERIEN	194	64	10	-
613	MAROKKO-ATLANTIK	208	97	165	264
614	KANARISCHE INSELN	134	203	1	30
623	GAMBIA	-	-	183	1
629	LIBERIA	1	2	20	21
631	ELFENBEINKUESTE	3	20	8	35
634	BENIN	-	-	-	70
635	NIGERIA	401	69	1 482	838
644	VOLKSREPUBLIK KONGO	-	-	-	66
652	REPUBLIK SUEDEAFRIKA	315	402	26	4
660	REUNION	-	-	-	35
662	MADAGASKAR, KOMOREN	1	1	3	22
663	TANSANIA-TANGANJIK	15	14	-	31
665	MAURITIUS, SEICHELLEN	3	2	7	79
666	KENIA	12	64	-	24
705	VEREINIGTE STAATEN-NOERDL. KAP HATTERAS	334	561	84	192
706	VEREINIGTE STAATEN-SUEDL. KAP HATTERAS	63	4	5	-
710	VEREINIGTE STAATEN-GOLF VON MEXIKO	20	29	-	25
713	GADELOUPE, MARTINIQUE	2	-	20	3
720	TRINIDAD, TOBAGO	52	20	11	-
729	VENEZUELA	34	2	20	11
742	SURINAM	-	-	37	1
745	BRASILIEN-SUEDL. KAP SAN ROQUE	26	60	-	13
746	URUGUAY	-	2	-	52
754	VEREINIGTE STAATEN AM PAZIFIK	70	24	2	-
764	EL SALVADOR	65	41	-	4
771	KOLUMBIEN AM PAZIFIK	64	3	-	-
774	CHILE	50	20	1	80
802	SYRIEN	3	26	-	21
803	LIBANON	8	97	-	-
804	ISRAEL-MITTELMEER	102	107	205	81
813	SAUDI - ARABIEN AM ROTEN MEER	-	-	20	7
814	JEMEN, ARAB. REPUBLIK	-	-	-	159
820	VEREINIGTE ARABISCHE EMIRATE	27	14	105	16
822	BAHRAIN	7	10	66	-
824	KUWAIT	-	-	48	1
825	IRAK	6	-	43	22
830	PAKISTAN	39	149	16	7
831	INDIEN-ARABISCHES MEER	85	50	1	-
834	SRI LANKA	4	1	61	1
837	MALAYSIA, BRUNEI	10	98	4	-
838	SINGAPUR	123	128	11	48
851	INDONESIEN	84	39	73	33
861	THAILAND	14	6	9	32
865	HONGKONG	39	238	20	38
872	VOLKSREPUBLIK CHINA	143	91	-	2
876	JAPAN	23	36	22	15
901	AUSTRALIEN	84	69	84	39
9910	GEBRAUCHTE VERPACKUNGEN	24 823	27 815	6 532	6 175

G U E T E R V E R K E H R U E B E R S E E

N A C H G U E T E R A R T E N U N D V E R K E H R S B E Z I R K E N

G U E T E R A R T E N U N D V E R K E H R S B E Z I R K E

M E N G E N I N T O N N E N
E M P F A N G V E R S A N D

STATISTISCHE NR.		1978	1979	1978	1979
270	FINNLAND	703	131	-	-
280	SCHWEDEN	34	41	16	27
291	NORWEGEN-SKAGERRAK	181	-	1	61
301	DAENEMARK-OSTSEE, KATTEGATT	49	420	-	5
321	GROSSBRITANNIEN-WESTKUESTE	-	2	701	-
326	GROSSBRITANNIEN-NORDSEE	86	137	306	90
350	ROTTERDAM	55	61	-	-
510	TUERKEI	60	211	104	-
601	AEGYPTEN AM MITTELMEER	23	-	292	29
602	LIBYEN	107	-	244	-
603	TUNESIEN	65	116	43	-
604	ALGERIEN	1 248	41	17	54
632	GHANA	-	-	42	1
633	TOGO	-	-	27	-
635	NIGERIA	271	58	42	-
637	KAMERUN	-	-	41	-
652	REPUBLIK SUEDAFRIKA	150	5	42	59
666	KENIA	23	-	42	70
671	SOMALIA	-	-	336	-
673	DSCHIBUTI	-	178	-	2
676	SUDAN	265	71	31	-
705	VEREINIGTE STAATEN-NOERDL. KAP HATTERAS	167	152	31	19
706	VEREINIGTE STAATEN-SUEDL. KAP HATTERAS	-	83	-	3
710	VEREINIGTE STAATEN-GOLF VON MEXIKO	-	101	-	24
727	PANAMAKANAL - ZONE AM KARIBISCHEN MEER	-	90	-	-
741	GUYANA	-	-	37	-
745	BRASILIEN-SUEDL. KAP SAN ROQUE	-	3	40	-
747	ARGENTINIEN	-	-	65	2
754	VEPEINIGTE STAATEN AM PAZIFIK	7	92	-	-
802	SYRIEN	6	63	-	134
803	LIBANON	1	-	60	-
812	JORDANIEN	-	-	402	8
813	SAUDI - ARABIEN AM ROTEN MEER	-	114	-	13
816	OMAN	-	356	23	-
820	VEREINIGTE ARABISCHE EMIRATE	42	570	42	-
822	BAHRAIN	-	1 097	-	-
823	SAUDI - ARABIEN AM PERSISCHEN GOLF	-	97	170	-
824	KUWAIT	-	242	108	-
825	IRAK	-	348	68	-
826	IRAN	-	2 359	1	-
838	SINGAPUR	121	-	-	18
851	INDONESIEN	307	-	100	-
855	PHILIPPINEN	-	-	278	-
901	AUSTRALIEN	-	2	59	-
9920	GERAETE V.BAUUNTERNEHMEN,ZIRKUSGUT U.AE.	4 216	7 385	3 922	698
062	BREMISCHE HAEFEN	5	27	43	170
260	MEMELLAND	22	10	-	70
270	FINNLAND	172	176	168	85
280	SCHWEDEN	244	230	164	236
291	NORWEGEN-SKAGERRAK	38	42	155	170
294	NORWEGEN-NORDSEE, ATLANTIK	18	22	35	33
301	DAENEMARK-OSTSEE, KATTEGATT	256	210	168	216
310	ISLAND	83	38	61	37
321	GROSSBRITANNIEN-WESTKUESTE	7	6	23	105
326	GROSSBRITANNIEN-NORDSEE	167	133	339	408
340	IRLAND	16	1	41	55
350	ROTTERDAM	90	43	71	129
360	ANTWERPEN	31	16	11	26
400	PORTUGAL	22	8	59	71
411	SPANIEN-ATLANTIK	7	7	25	11
412	SPANIEN-GOLF VON CADIZ	2	2	33	21
413	SPANIEN-MITTELMEER	23	19	31	27
500	GRIECHENLAND	10	11	55	43
510	TUERKEI	54	40	21	17
575	SOWJETUNION-FINNBUSEN	243	8	19	-
601	AEGYPTEN AM MITTELMEER	19	33	104	128
602	LIBYEN	20	4	30	36
603	TUNESIEN	27	15	46	45
604	ALGERIEN	1	5	100	204
613	MAROKKO-ATLANTIK	118	86	55	56
614	KANARISCHE INSELN	51	28	68	112
622	SENEGAL	14	38	36	25
624	GUINEA - BISSAU, KAP VERDE	-	-	55	42
627	GUINEA	-	1	32	83
628	SIERRA LEONE	12	3	19	25
629	LIBERIA	74	18	33	22
631	ELFENBEINKUESTE	31	21	55	50
632	GHANA	104	23	264	196
633	TOGO	38	53	62	30
635	NIGERIA	81	97	375	353
637	KAMERUN	6	33	18	50
644	VOLKSREPUBLIK KONGO	14	1	21	30
645	ZAIRE	10	3	21	25
646	ANGOLA	-	-	16	24
651	NAMIBIA	92	19	28	15
652	REPUBLIK SUEDAFRIKA	509	584	450	371
661	MOSAMBIK	11	7	50	17
662	MADAGASKAR, KOMOREN	1	2	25	22
663	TANSANIA-TANGANJIKA	41	49	178	99
666	KENIA	26	11	90	88
671	SOMALIA	-	-	19	22
676	SUDAN	1	1	48	54
702	KANADA-ATLANTIK	91	117	192	248
703	KANADA-GROSSE SEEN	23	23	23	20
704	VEREINIGTE STAATEN-GROSSE SEEN	16	1	55	11
705	VEPEINIGTE STAATEN-NOERDL. KAP HATTERAS	818	1 141	1 036	909
706	VEREINIGTE STAATEN-SUEDL. KAP HATTERAS	10	12	21	13

GÜTERVERKEHR ÜBER SEE

NACH GÜTERARTEN UND VERKEHRSBEZIRKEN

GÜTERARTEN UND VERKEHRSBEZIRKE		MENGEN IN TONNEN			
		E M P F A N G		V E R S A N D	
STATISTISCHE NR.		1978	1979	1978	1979
710	VEREINIGTE STAATEN-GOLF VON MEXIKO	99	130	233	217
711	MEXIKO AM GOLF VON MEXIKO	55	15	118	70
718	KUBA	-	6	34	69
720	TRINIDAD, TOBAGO	25	9	12	20
722	GUATEMALA AM KARIBISCHEN MEER	33	79	26	30
728	KOLUMBIEN AM KARIBISCHEN MEER	93	25	87	61
729	VENEZUELA	137	182	221	132
745	BRASILLEN-SÜEDL. KAP SAN ROQUE	283	396	610	707
746	URUGUAY	30	28	49	52
747	ARGENTINIEN	126	189	216	400
752	KANADA AM PAZIFIK	36	22	38	29
754	VEREINIGTE STAATEN AM PAZIFIK	596	555	202	178
764	EL SALVADOR	20	44	21	15
766	COSTA RICA AM PAZIFIK	3	-	6	22
771	KOLUMBIEN AM PAZIFIK	12	2	51	4
772	ECUADOR	19	30	68	55
773	PERU	87	82	72	83
774	CHILE	56	52	261	151
782	PARAGUAY	15	3	26	30
801	ZYPERN	12	10	18	28
802	SYRIEN	8	24	51	18
803	LIBANON	5	3	29	21
804	ISRAEL-MITTELMEER	118	127	238	200
812	JORDANIEN	-	-	16	34
813	SAUDI - ARABIEN AM ROTEN MEER	-	3	32	288
820	VEREINIGTE ARABISCHE EMIRATE	-	1	33	11
823	SAUDI - ARABIEN AM PERSISCHEN GOLF	-	-	33	12
824	KUWAIT	-	23	27	14
826	IRAN	3	5	20	2
830	PAKISTAN	10	20	41	24
831	INDIEN-ARABISCHES MEER	60	28	85	96
832	INDIEN-GOLF VON BENGALEN	38	61	36	22
833	BANGLADESCH	6	7	42	33
834	SRI LANKA	27	41	28	30
836	BIRMA	30	3	30	20
837	MALAYSIA, BRUNEI	65	168	42	10
838	SINGAPUR	279	369	103	107
851	INDONESIEN	159	169	233	199
855	PHILIPPINEN	6	6	39	18
861	THAILAND	47	35	16	20
865	HONGKONG	189	455	194	77
871	CHINA (TAIWAN)	24	68	9	10
872	VOLKSREPUBLIK CHINA	22	49	38	10
875	KOREA, REPUBLIK	18	40	47	106
876	JAPAN	578	487	516	412
901	AUSTRALIEN	125	319	349	393
911	PAPUA - NEUGUINEA	30	34	12	35
921	NEUSEELAND	36	29	46	52
9930	UMZUGSGUT	7 628	8 217	10 193	10 239
013	HUSUM/NORDSEE	-	-	-	48
062	BREMISCHE HAEFEN	3 653	2 744	3 404	6 317
230	DDR (KÜSTENHAEFEN)	72	-	-	-
260	MEMELLAND	298	142	80	158
270	FINNLAND	5 916	4 666	6 310	6 979
280	SCHWEDEN	6 503	12 709	9 595	13 519
291	NORWEGEN-SKAGERRAK	6 937	19 838	11 811	18 556
294	NORWEGEN-NORDSEE, ATLANTIK	912	2 213	791	952
301	DAENEMARK-ÖSTSEE, KATTEGATT	22 028	24 940	9 227	10 471
306	DAENEMARK-NORDSEE	144	-	11	-
310	ISLAND	661	825	139	1 676
321	GROSSBRITANNIEN-WESTKÜSTE	2 264	1 153	5 429	3 385
326	GROSSBRITANNIEN-NORDSEE	27 171	28 899	46 898	47 254
340	IRLAND	3 549	3 748	5 191	4 548
350	ROTTERDAM	3 561	5 128	3 852	5 780
353	ÜBRIGE NIEDERLANDE	448	319	-	-
360	ANTWERPEN	3 902	1 499	3 036	3 120
361	ÜBRIGES BELGIEN	1 807	1 278	155	429
380	FRANKREICH-KANAL	192	387	113	225
398	MARSEILLE, KORSIKA	-	-	2	70
400	PORTUGAL	1 195	1 987	1 055	1 691
411	SPANIEN-ATLANTIK	401	622	76	288
412	SPANIEN-GOLF VON CADIZ	489	793	48	189
413	SPANIEN-MITTELMEER	1 255	3 020	68	112
420	GIBRALTAR	5	-	116	131
430	MALTA	18	91	424	788
442	GENUA	-	5	26	30
455	SIZILIEN	-	125	-	-
500	GRIECHENLAND	152	560	479	1 093
510	TÜRKEI	564	3 450	1 252	1 981
560	POLEN	3 099	1 797	840	397
571	SOWJETUNION-LITAUEN, LETTLAND, ESTLAND	4	32	168	166
575	SOWJETUNION-FINNBUSEN	8 619	9 829	8 200	7 681
601	ÄGYPTEN AM MITTELMEER	82	1 277	635	2 825
602	LIBYEN	4	4	181	155
603	TUNESIEN	4	2	120	508
604	ALGERIEN	16	6	780	1 751
606	MAROKKO-MITTELMEER	-	-	81	100
611	MAROKKO-TANGER	-	-	90	-
613	MAROKKO-ATLANTIK	493	517	1 243	1 069
614	KANARISCHE INSELN	777	694	1 378	2 159
622	SENEGAL	76	253	407	753
623	GAMBIA	-	-	12	164
624	GUINEA - BISSAU, KAP VERDE	-	-	22	12
628	SIERRA LEONE	12	25	361	531
629	LIBERIA	198	263	494	1 335
631	ELFENBEINKÜSTE	3 534	4 080	2 050	2 085
632	GHANA	38	102	597	586

GÜETERVERKEHR ÜBER SEE

NACH GÜETERARTEN UND VERKEHRSBEZIRKEN

GÜETERARTEN UND VERKEHRSBEZIRKE

MENGEN IN TONNEN
E M P F A N G V E R S A N D

STATISTISCHE NR.		1978	1979	1978	1979
633	TOGO	6	184	449	606
634	BENIN	-	2	157	371
635	NIGERIA	754	482	15 847	9 101
637	KAMERUN	137	241	378	333
643	GABUN	30	6	159	144
644	VOLKSREPUBLIK KONGO	3	4	186	150
645	ZAIRE	87	119	56	110
646	ANGOLA	-	-	16	26
651	NAMIBIA	33	175	18	85
652	REPUBLIK SÜDAFRIKA	18 666	24 903	23 414	32 748
660	REUNION	79	30	161	233
661	MOSAMBIK	10	234	163	205
662	MADAGASKAR, KOMOREN	755	1 186	210	287
663	TANSANIA-TANGANJIK	40	85	225	369
665	MAURITIUS, SESCHELLEN	141	412	265	526
666	KENIA	528	1 356	301	217
673	DSCHIBUTI	-	2	68	156
676	SUDAN	-	25	145	180
702	KANADA-ATLANTIK	8 762	13 052	7 494	12 819
703	KANADA-GROSSE SEEN	1 587	2 136	1 115	188
704	VEREINIGTE STAATEN-GROSSE SEEN	2 035	26	1 519	192
705	VEREINIGTE STAATEN-NOERDL. KAP HATTERAS	39 001	37 969	63 903	54 457
706	VEREINIGTE STAATEN-SÜEDL. KAP HATTERAS	1 939	1 321	2 520	642
710	VEREINIGTE STAATEN-GOLF VON MEXIKO	7 651	8 482	4 944	5 475
711	MEXIKO AM GOLF VON MEXIKO	286	147	273	825
712	NIEDERLÄNDISCHE ANTILLEN	48	95	1 674	1 841
713	GUADELOUPE, MARTINIQUE	69	2	497	507
714	BARBADOS, GRENADA, WESTINDIEN	24	56	612	793
715	PUERTO RICO	312	532	1 566	2 159
716	DOMINIKANISCHE REPUBLIK	281	234	1 682	1 865
717	HAITI	421	592	1 627	972
718	KUBA	-	-	12	46
719	JAMAICA	364	552	1 752	2 692
720	TRINIDAD, TOBAGO	126	316	1 958	2 803
721	BELIZE, BAHAMAS, BERMUDA	-	-	104	201
722	GUATEMALA AM KARIBISCHEN MEER	6 054	7 788	2 430	2 432
723	HONDURAS AM KARIBISCHEN MEER	2 667	2 516	1 233	1 069
724	NICARAGUA AM KARIBISCHEN MEER	-	-	34	-
725	COSTA RICA AM KARIBISCHEN MEER	70	16	70	20
727	PANAMAKANAL - ZONE AM KARIBISCHEN MEER	12	74	150	1 374
728	KOLUMBIEN AM KARIBISCHEN MEER	96	43	139	185
729	VENEZUELA	135	139	579	655
741	GUYANA	-	-	62	188
742	SURINAM	91	-	478	404
743	FRANZÖSISCH - GUAYANA	-	-	104	92
744	BRASILien-NOERDL. KAP SAN ROQUE	72	40	158	203
745	BRASILien-SÜEDL. KAP SAN ROQUE	652	1 443	1 417	1 682
746	URUGUAY	10	122	24	32
747	ARGENTINIEN	101	52	489	1 645
752	KANADA AM PAZIFIK	2 788	2 483	2 129	1 185
754	VEREINIGTE STAATEN AM PAZIFIK	17 363	17 219	13 155	14 787
762	GUATEMALA AM PAZIFIK	-	-	-	28
764	EL SALVADOR	88	2 205	122	1 007
765	NICARAGUA AM PAZIFIK	6	703	46	329
766	COSTA RICA AM PAZIFIK	-	2	44	52
767	PANAMA AM PAZIFIK	-	-	29	26
771	KOLUMBIEN AM PAZIFIK	94	52	168	173
772	ECUADOR	244	391	254	435
773	PERU	247	212	213	476
774	CHILE	291	183	1 214	1 446
782	PARAGUAY	-	-	43	49
801	ZYPERN	184	242	649	1 497
802	SYRIEN	175	863	1 780	3 565
803	LIBANON	8	33	657	1 255
804	ISRAEL-MITTELMEER	8 009	14 416	7 627	9 926
812	JORDANIEN	-	20	1 179	1 940
813	SAUDI - ARABIEN AM ROTEN MEER	-	30	6 814	12 327
814	JEMEN, ARAB. REPUBLIK	-	-	715	1 266
815	JEMEN, DEM. VOLKSREPUBLIK	-	-	23	52
816	OMAN	-	10	738	188
820	VEREINIGTE ARABISCHE EMIRATE	18	82	4 167	3 882
821	KATAR	-	-	79	67
822	BAHRAIN	12	110	1 148	843
823	SAUDI - ARABIEN AM PERSISCHEN GOLF	-	56	8 314	5 408
824	KUWAIT	4	54	5 356	4 386
825	IRAK	4	6	1 000	645
826	IRAN	978	364	9 024	1 248
830	PAKISTAN	9	739	198	358
831	INDIEN-ARABISCHES MEER	621	1 326	287	600
832	INDIEN-GOLF VON BENGAL	25	207	352	1 220
833	BANGLADESCH	12	2	12	44
834	SRI LANKA	-	36	190	248
837	MALAYSIA, BRUNEI	4 774	4 920	7 198	8 024
838	SINGAPUR	20 140	20 049	17 263	23 600
851	INDONESIEN	2	34	64	985
855	PHILIPPINEN	100	220	1 608	1 380
861	THAILAND	1 553	1 978	411	911
864	VIETNAM NOERDL. TEIL	-	-	-	34
865	HONGKONG	66 621	67 588	20 319	21 573
866	MACAU	-	-	-	38
871	CHINA (TAIWAN)	29 552	45 466	9 635	14 908
872	VOLKSREPUBLIK CHINA	64	4	2	60
875	KOREA, REPUBLIK	4 279	24 633	2 038	8 465
876	JAPAN	100 801	89 827	62 388	59 010
877	RIU-KIU-INSELN	-	-	86	173
901	AUSTRALIEN	9 672	12 084	33 724	43 922
911	PAPUA - NEUGUINEA	124	24	8	53
915	FIDSCHI, TONGA, SALOMONEN	-	6	2	126
916	FRANZÖSISCH - POLYNESIEN	7	2	324	350
917	WESTSAMOA	4	2	2	37

G U E T E R V E R K E H R U E B E R S E E

N A C H G U E T E R A R T E N U N D V E R K E H R S B E Z I R K E N

G U E T E R A R T E N U N D V E R K E H R S B E Z I R K E		M E N G E N I N T O N N E N			
		E M P F A N G		V E R S A N D	
STATISTISCHE NR.		1978	1979	1978	1979
918	NEUE HEBRIDEN	-	-	48	32
921	NEUSEELAND	8 878	9 618	4 743	6 615
931	HAWAII, USA	-	-	94	72
9950	BELADENE CONTAINER, TRAILER	482 963	565 776	497 792	557 778
062	BREMISCHE HAEFEN	350	213	439	907
230	DDR (KUESTENHAEFEN)	28	31	11	137
240	DEUTSCHE OSTGEBIETE Z.Z. POLNISCH	-	405	-	8
250	DANZIG	-	-	-	113
260	MEMELLAND	47	153	13	-
270	FINNLAND	2 110	2 028	4 029	1 976
280	SCHWEDEN	4 665	4 805	6 048	4 022
291	NORWEGEN-SKAGERRAK	4 350	5 317	1 142	1 390
294	NORWEGEN-NORDSEE, ATLANTIK	845	1 110	801	1 748
301	DAENEMARK-OSTSEE, KATTEGATT	2 473	1 956	5 131	5 883
306	DAENEMARK-NORDSEE	116	-	-	49
310	ISLAND	239	318	745	650
321	GROSSBRITANNIEN-WESTKUESTE	1 229	1 749	3 414	3 481
326	GROSSBRITANNIEN-NORDSEE	10 957	17 520	17 289	7 124
340	IRLAND	2 607	1 553	355	696
350	ROTTERDAM	1 963	1 099	2 924	3 537
351	AMSTERDAM	2	-	311	183
353	UEBRIGE NIEDERLANDE	-	294	-	-
360	ANTWERPEN	685	393	2 464	3 465
361	UEBRIGES BELGIEN	214	34	-	-
380	FRANKREICH-KANAL	327	26	1 250	1 343
400	PORTUGAL	223	1 546	1 571	724
411	SPANIEN-ATLANTIK	336	52	954	412
412	SPANIEN-GOLF VON CADIZ	115	323	10	-
413	SPANIEN-MITTELMEER	168	694	-	-
430	MALTA	72	147	-	-
442	GENUA	-	40	25	22
443	ITALIEN-WESTKUESTE	-	367	-	-
481	JUGOSLAWIEN AN DER ADRIA	-	151	-	-
500	GRIECHENLAND	64	118	10	4
510	TUERKEI	338	777	36	18
560	POLEN	1 503	1 970	2 870	2 380
571	SOWJETUNION-LITAUEN, LETTLAND, ESTLAND	114	-	2	4
575	SOWJETUNION-FINNBISEN	6 992	4 742	2 602	679
601	AEgypten AM MITTELMEER	238	759	48	-
602	LIBYEN	26	57	150	-
603	TUNESIEN	8	91	-	2
604	ALGERIEN	90	47	216	67
613	MAROKKO-ATLANTIK	386	198	5	32
614	KANARISCHE INSELN	2 477	2 854	127	64
622	SENEGAL	346	1 148	102	-
628	SIERRA LEONE	8	331	2	50
629	LIBERIA	803	132	16	-
631	ELFENBEINKUESTE	3 486	2 787	148	816
632	GHANA	257	1 253	-	2
634	BENIN	-	67	-	-
635	NIGERIA	9 408	3 405	1 178	276
637	KAMERUN	221	404	109	181
643	GABUN	425	50	2	-
644	VOLKSREPUBLIK KONGO	125	-	-	24
651	NAMIBIA	-	-	-	54
652	REPUBLIK SUEDAFRIKA	9 048	3 539	74	1 845
660	REUNION	21	-	94	62
661	MOSAMBIK	-	42	-	37
662	MADAGASKAR, KOMOREN	174	441	-	75
663	TANSANIA-TANGANJIK	2	115	2	5
665	MAURITIUS, SESCHELLEN	-	96	6	44
666	KENIA	-	84	9	-
676	SUDAN	119	161	17	3
677	AEgypten AM ROTEN MEER	43	796	-	-
702	KANADA-ATLANTIK	594	3 695	251	385
703	KANADA-GROSSE SEEN	100	111	-	24
704	VEREINIGTE STAATEN-GROSSE SEEN	94	120	48	-
705	VEREINIGTE STAATEN-NOERDL. KAP HATTERAS	20 041	8 194	4 258	4 423
706	VEREINIGTE STAATEN-SUEDL. KAP HATTERAS	824	513	71	53
710	VEREINIGTE STAATEN-GOLF VON MEXIKO	478	1 664	540	710
711	MEXIKO AM GOLF VON MEXIKO	187	385	-	7
712	NIEDERLAENDISCHE ANTILLEN	-	-	34	123
713	GUADELOUPE, MARTINIQUE	375	-	126	-
714	BARBADOS, GRENADA, WESTINDIEN	287	-	445	197
715	PUERTO RICO	-	1 275	77	103
716	DOMINIKANISCHE REPUBLIK	3	238	365	320
717	HAITI	279	396	67	20
719	JAMAICA	237	181	111	71
720	TRINIDAD, TOBAGO	2 095	2 335	108	463
721	BELIZE, BAHAMAS, BERMUDA	-	-	47	2
722	GUATEMALA AM KARIBISCHEN MEER	4 423	1 963	199	666
723	HONDURAS AM KARIBISCHEN MEER	3 360	4 058	351	5
725	COSTA RICA AM KARIBISCHEN MEER	328	418	57	41
727	PANAMAKANAL - ZONE AM KARIBISCHEN MEER	-	113	-	341
728	KOLUMBIEN AM KARIBISCHEN MEER	177	437	11	6
729	VENEZUELA	1 220	1 058	49	111
742	SURINAM	-	-	42	68
744	BRASILIEN-NOERDL. KAP SAN ROQUE	4	77	-	-
745	BRASILIEN-SUEDL. KAP SAN ROQUE	36	85	113	84
747	ARGENTINIEN	18	45	163	79
752	KANADA AM PAZIFIK	127	25	1 276	524
754	VEREINIGTE STAATEN AM PAZIFIK	1 260	1 902	815	1 614
764	EL SALVADOR	80	216	-	318
765	NICARAGUA AM PAZIFIK	99	264	-	60
771	KOLUMBIEN AM PAZIFIK	152	4	-	10
772	ECUADOR	248	468	10	-
773	PERU	123	273	21	2

GUETERVERKEHR UEBER SEE

NACH GUETERARTEN UND VERKEHRSBEZIRKEN

GUETERARTEN UND VERKEHRSBEZIRKE

STATISTISCHE NR.		MENGEN IN TONNEN			
		E M P F A N G		V E R S A N D	
		1978	1979	1978	1979
774	CHILE	157	173	78	-
801	ZYPERN	320	358	20	101
802	SYRIEN	267	264	6	-
803	LIBANON	133	154	32	-
804	ISRAEL-MITTELMEER	3 557	3 078	2 377	4 027
812	JORDANIEN	-	1 255	2	21
813	SAUDI - ARABIEN AM ROTEN MEER	5 609	3 193	92	185
814	JEMEN, ARAB. REPUBLIK	-	11	26	104
816	OMAN	-	875	-	-
820	VEREINIGTE ARABISCHE EMIRATE	5 420	4 951	195	61
821	KATAR	182	-	-	-
822	BAHRAIN	1 682	326	8	5
823	SAUDI - ARABIEN AM PERSISCHEN GOLF	926	2 012	103	256
824	KUWAIT	1 385	7 855	57	166
825	IRAK	247	973	81	20
826	IRAN	11 992	3 440	709	300
830	PAKISTAN	95	52	-	-
831	INDIEN-ARABISCHES MEER	186	636	37	25
834	SRI LANKA	-	-	-	59
837	MALAYSIA, BRUNEI	559	576	366	266
838	SINGAPUR	1 918	2 022	1 426	6 672
851	INDONESIEN	2	58	-	4
855	PHILIPPINEN	-	-	280	57
865	HONGKONG	3 459	5 548	4 498	5 267
871	CHINA (TAIWAN)	188	1 842	2 419	7 655
872	VOLKSREPUBLIK CHINA	-	6	61	-
875	KOREA, REPUBLIK	-	175	-	2 459
876	JAPAN	6 826	7 322	9 973	8 230
901	AUSTRALIEN	1 340	3 836	1 278	2 343
911	PAPUA - NEUGUINEA	48	157	-	-
916	FRANZOESISCH - POLYNESIEN	36	17	-	231
921	NEUSEELAND	356	706	1 352	230
9960	UNBELADENE CONTAINER, TRAILER	155 226	151 321	91 926	94 211
350	ROTTERDAM	348	-	3 358	348
9970	BELADENE LASH-LEICHTER	348	-	3 358	348
350	ROTTERDAM	2 871	-	-	-
9980	UNBELADENE LASH-LEICHTER	2 871	-	-	-
062	BREMISCHE HAEFEN	1	15	86	124
280	SCHWEDEN	5	-	15	29
301	DAENEMARK-OSTSEE, KATTEGATT	-	-	418	539
310	ISLAND	-	-	122	160
321	GROSSBRITANNIEN-WESTKUESTE	-	-	-	20
326	GROSSBRITANNIEN-NORDSEE	150	84	737	721
340	IRLAND	-	-	117	62
350	ROTTERDAM	-	-	52	5
400	PORTUGAL	15	27	37	2
510	TUERKEI	-	-	-	46
575	SOWJETUNION-FINNBUSEN	830	1 450	-	-
601	AEGYPTEN AM MITTELMEER	-	-	1	27
603	TUNESIEN	-	-	-	50
614	KANARISCHE INSELN	2	2	-	30
628	SIERRA LEONE	-	-	-	25
631	ELFENBEINKUESTE	-	-	1	21
632	GHANA	-	-	10	23
635	NIGERIA	6	4	74	1 099
637	KAMERUN	-	-	-	23
645	ZAIRE	-	-	-	34
646	ANGOLA	-	-	1	23
652	REPUBLIK SUEDAFRIKA	494	541	1 472	1 784
661	MOSAMBIK	-	-	7	52
663	TANSANIA-TANGANJICA	-	-	-	179
665	MAURITIUS, SESCHELLEN	-	-	25	31
666	KENIA	5	4	-	160
702	KANADA-ATLANTIK	-	-	746	31
705	VEREINIGTE STAATEN-NOERDL. KAP HATTERAS	501	145	2 455	1 268
713	GUADELOUPE, MARTINIQUE	-	-	26	11
745	BRASILIEN-SUEDL. KAP SAN ROQUE	16	64	912	637
746	URUGUAY	-	1	41	28
747	ARGENTINIEN	3	-	343	247
801	ZYPERN	-	-	29	36
804	ISRAEL-MITTELMEER	205	146	301	255
813	SAUDI - ARABIEN AM ROTEN MEER	-	-	26	20
822	BAHRAIN	-	-	5	43
830	PAKISTAN	3	14	2	82
831	INDIEN-ARABISCHES MEER	10	141	1	128
832	INDIEN-GOLF VON BENGALEN	14	-	-	287
834	SRI LANKA	6	3	2	66
837	MALAYSIA, BRUNEI	30	28	291	141
838	SINGAPUR	168	215	414	483
851	INDONESIEN	6	10	23	38
855	PHILIPPINEN	2	1	232	235
863	VIETNAM SUEDL. TEIL	-	-	-	80
865	HONGKONG	59	112	407	324
871	CHINA (TAIWAN)	60	17	201	229
875	KOREA, REPUBLIK	65	132	86	137
876	JAPAN	323	413	729	1 827
901	AUSTRALIEN	265	223	1 966	1 730
921	NEUSEELAND	1	-	198	261
9991	POSTGUT	3 321	3 832	12 742	14 170

G U E T E R V E R K E H R U E B E R S E E
N A C H G U E T E R A R T E N U N D V E R K E H R S B E Z I R K E N

GUETERARTEN UND VERKEHRSBEZIRKE

STATISTISCHE NR.		MENGEN IN TONNEN			
		E M P F A N G		V E R S A N D	
		1978	1979	1978	1979
019	HELGOLAND	-	-	18	472
062	BREMISCHE HAEFEN	10 585	3 843	2 286	3 181
220	UEBR. HAEFEN I. BUNDESGBIET (OHNE O.A.VB)	-	-	48	-
240	DEUTSCHE OSTGEBIETE Z.Z. POLNISCH	58	-	-	-
260	MEMELLAND	3	57	16	209
270	FINNLAND	2 652	480	3 820	4 554
280	SCHWEDEN	6 258	6 003	7 721	6 512
291	NORWEGEN-SKAGERRAK	1 517	2 494	9 183	13 265
294	NORWEGEN-NORDSEE, ATLANTIK	72	148	52	20
301	DAENEMARK-OSTSEE, KATTEGATT	27 947	21 471	12 126	6 472
310	ISLAND	17	12	81	548
321	GROSSBRITANNIEN-WESTKUESTE	794	631	4 107	1 206
326	GROSSBRITANNIEN-NORDSEE	13 972	11 774	17 754	13 733
340	IRLAND	3 517	2 761	3 772	1 574
350	ROTTERDAM	4 081	2 607	765	5 876
360	ANTWERPEN	3 907	2 041	651	8 100
361	UEBRIGES BELGIEN	83	80	19	5
380	FRANKREICH-KANAL	293	22	148	46
386	FRANKREICH-ATLANTIK	-	-	37	-
400	PORTUGAL	954	148	692	237
411	SPANIEN-ATLANTIK	940	196	108	22
413	SPANIEN-MITTELMEER	586	123	-	-
500	GRIECHENLAND	-	-	63	173
510	TUERKEI	36	65	-	1 186
530	BULGARIEN	83	2	-	-
560	POLEN	187	19	119	77
571	SOWJETUNION-LITAUEN, LETTLAND, ESTLAND	12	-	636	-
575	SOWJETUNION-FINNBUSEN	2 016	455	161	242
601	AEGYPTEN AM MITTELMEER	-	16	218	492
602	LIBYEN	-	-	416	69
603	TUNESIEN	-	7	134	60
604	ALGERIEN	100	13	501	192
613	MAROKKO-ATLANTIK	21	1	106	84
614	KANARISCHE INSELN	31	2	1	50
622	SENEGAL	3	-	339	51
623	GAMBIA	-	-	63	57
624	GUINEA - BISSAU, KAP VERDE	-	-	122	2
628	SIERRA LEONE	-	-	107	41
629	LIBERIA	4	-	193	333
631	ELFENBEINKUESTE	86	91	356	2 293
632	GHANA	-	-	358	261
633	TOGO	-	-	51	124
634	BENIN	-	-	23	31
635	NIGERIA	88	83	1 437	1 031
637	KAMERUN	56	-	86	156
643	GABUN	1	-	27	33
644	VOLKSREPUBLIK KONGO	-	-	73	68
645	ZAIRE	-	41	-	35
646	ANGOLA	-	31	-	32
652	REPUBLIK SUEDEAFRIKA	587	557	2 603	3 274
661	MOSAMBIK	-	-	111	27
662	MADAGASKAR, KOMOREN	5	113	38	124
663	TANSANIA-TANGANJIKA	3	6	63	409
666	KENIA	18	51	168	64
671	SOMALIA	-	-	31	15
676	SUDAN	-	2	32	77
702	KANADA-ATLANTIK	523	1 060	1 256	1 947
703	KANADA-GROSSE SEEN	116	71	56	31
704	VEREINIGTE STAATEN-GROSSE SEEN	4 804	-	213	62
705	VEREINIGTE STAATEN-NOERDL. KAP HATTERAS	38 412	13 908	2 099	2 400
706	VEREINIGTE STAATEN-SUEDL. KAP HATTERAS	36	133	10	20
710	VEREINIGTE STAATEN-GOLF VON MEXIKO	1 284	377	211	584
711	MEXIKO AM GOLF VON MEXIKO	115	51	20	515
712	NIEDERLAENDISCHE ANTILLEN	1	56	-	1
713	GUADELOUPE, MARTINIQUE	82	-	2	45
714	BARBADOS, GRENADA, WESTINDIEN	2	126	61	15
715	PUERTO RICO	27	423	216	2
716	DOMINIKANISCHE REPUBLIK	143	75	12	55
717	HAITI	26	140	9	-
718	KUBA	-	-	36	6
719	JAMAICA	3	63	4	5
720	TRINIDAD, TOBAGO	70	142	141	256
722	GUATEMALA AM KARIBISCHEN MEER	1 822	206	6	13
723	HONDURAS AM KARIBISCHEN MEER	1 269	307	9	32
725	COSTA RICA AM KARIBISCHEN MEER	1	34	20	46
727	PANAMAKANAL - ZONE AM KARIBISCHEN MEER	-	-	3	69
728	KOLUMBIEN AM KARIBISCHEN MEER	3	19	75	10
729	VENEZUELA	122	43	204	119
742	SURINAM	-	-	5	20
744	BRASILIEN-NOERDL. KAP SAN ROQUE	3	-	121	30
745	BRASILIEN-SUEDL. KAP SAN ROQUE	68	11	261	987
747	ARGENTINIEN	62	9	308	592
752	KANADA AM PAZIFIK	40	31	143	11
754	VEREINIGTE STAATEN AM PAZIFIK	660	556	693	1 229
764	EL SALVADOR	-	2	66	17
771	KOLUMBIEN AM PAZIFIK	31	-	23	54
772	ECUADOR	11	-	48	49
773	PERU	30	-	175	33
774	CHILE	117	3	252	936
782	PARAGUAY	-	-	-	96
801	ZYPERN	-	45	93	33
802	SYRIEN	-	-	135	51
803	LIBANON	-	-	76	344
804	ISRAEL-MITTELMEER	279	1 339	266	1 065
812	JORDANIEN	1	-	190	41
813	SAUDI - ARABIEN AM ROTEN MEER	-	-	134	258
814	JEMEN, ARAB. REPUBLIK	-	-	80	173
815	JEMEN, DEM. VOLKSREPUBLIK	-	-	-	20
820	VEPEINIGTE ARABISCHE EMIRATE	102	135	582	266
822	BAHRAIN	-	11	51	6

GÜTERVERKEHR ÜBER SEE

NACH GÜTERARTEN UND VERKEHRSBEZIRKEN

GÜTERARTEN UND VERKEHRSBEZIRKE

STATISTISCHE NR.		MENGEN IN TONNEN			
		E M P F A N G		V E R S A N D	
		1978	1979	1978	1979
823	SAUDI - ARABIEN AM PERSISCHEN GOLF	-	-	894	168
824	KUWAIT	10	-	251	164
825	IRAK	-	-	58	-
826	IRAN	-	-	65	-
830	PAKISTAN	-	-	93	89
831	INDIEN-ARABISCHES MEER	571	139	195	20
832	INDIEN-GOLF VON BENGALEN	6	1	67	372
834	SRI LANKA	-	7	159	127
837	MALAYSIA, BRUNEI	2 102	210	151	296
838	SINGAPUR	15 966	278	351	2 451
851	INDONESIEN	-	4	17	520
855	PHILIPPINEN	-	-	23	157
861	THAILAND	6	12	68	1
865	HONGKONG	15 140	1 019	336	757
871	CHINA (TAIWAN)	3 067	668	96	763
872	VOLKSREPUBLIK CHINA	24	188	6	2 143
875	KOREA, REPUBLIK	327	315	25	308
876	JAPAN	14 790	454	440	1 051
901	AUSTRALIEN	209	95	4 461	5 342
911	PAPUA - NEUGUINEA	-	-	-	21
915	FIDSCHI, TONGA, SALOMONEN	-	-	-	23
916	FRANZÖSISCH - POLYNESIEN	36	2	28	35
921	NEUSEELAND	1 772	91	383	494
9992	SAMMEL- U. STUECKGUT, TRANSPORTGÜTER, DIE N. IHRER ART NICHT EINZUGRUPPIEREN SIND	185 901	79 440	88 634	105 112

MENGEN IN TONNEN

STATISTISCHE NR.	VERKEHRSBEZIRKE	E M P F A N G		V E R S A N D	
		1978	1979	1978	1979
012	FLensburg (EINSCHL. SCHLESWIG U.A.)	16 282	14 868	193 654	190 690
016/017	KIEL (EINSCHL. ECKERNFÖRDE, Fehmarn U.A.)	36 188	47 376	14 520	7 265
018	LÜBECK	-	1 003	39 283	6 482
	KÜSTENGEBIET DER OSTSEE	52 470	63 247	247 457	204 437
013	HUSUM/NORDSEE	32 688	38 138	133 211	127 590
019	HELGOLAND	-	-	7 419	11 117
034	BRACK	12 000	17 514	334 142	262 868
041	EMDEN	70 636	226 115	3 903	17 569
061/062	BREMISCHE HÄFEN	58 470	50 064	266 526	490 425
012/220	UFERHÄFEN I. BUNDESGBIET (OHNE D.A.VB)	79 283	106 050	144 325	114 556
	KÜSTENGEBIET DER NORDSEE	253 077	437 881	889 526	1 024 125
	BUNDESGBIET	305 547	501 128	1 136 983	1 228 562
230	DDR (KÜSTENHÄFEN)	2 538	13 301	145 280	159 919
240	DEUTSCHE OSTGEBIETE Z.Z. POLNISCH	285 224	413 663	61 150	45 487
245	DEUTSCHE OSTGEBIETE Z.Z. SOWJETISCH	468	40 351	4 299	141 364
250	DANZIG	19 959	3 896	5 137	9 527
260	MEMELLAND	382 723	156 688	42 237	128 069
270	FINNLAND	439 106	485 216	179 941	241 761
280	SCHWEDEN	800 844	837 101	618 699	785 776
301	DAENEMARK-OSTSEE, KATTEGATT	399 205	415 056	729 287	663 796
560	POLEN	51 745	46 752	39 097	36 512
571	SOWJETUNION-LITAUEN, LETTLAND, ESTLAND	1 555 993	1 955 499	43 907	125 004
575	SOWJETUNION-FINNBUSEN	124 415	206 431	155 534	197 420
	OSTSEEGBIET	3 371 308	3 946 055	1 766 465	2 050 269
291	NORWEGEN-SKAGERRAK	159 649	294 305	180 262	239 497
294	NORWEGEN-NORDSEE, ATLANTIK	1 276 816	1 417 341	106 115	102 293
306	DAENEMARK-NORDSEE	20 595	21 867	60 565	80 167
307	GROENLAND, FAEROER	3 085	1 451	803	1 700
310	ISLAND	33 694	76 617	38 262	41 826
576	SOWJETUNION-EIS- UND WEISSES MEER	765 764	743 408	8 820	29 574
	NORDEUROPA UND GROENLAND	2 259 603	2 554 989	394 827	495 057
321	GROSSBRITANNIEN-WESTKÜSTE	182 170	261 348	278 659	220 480
326	GROSSBRITANNIEN-NORDSEE	5 674 477	6 076 083	883 029	1 054 611
340	IRLAND	28 128	25 801	163 235	235 476
	GROSSBRITANNIEN UND IRLAND	5 884 775	6 363 232	1 324 923	1 510 567
350	ROTTERDAM	5 196 018	5 750 696	396 171	502 637
351	AMSTERDAM	34 055	122 719	28 048	42 488
352/353	ÜBRIGE NIEDERLANDE	28 239	100 483	56 069	94 217
360	ANTWERPEN	222 582	267 398	43 252	58 104
361	ÜBRIGES BELGIEN	55 572	63 595	85 986	59 702
380	FRANKREICH-KANAL	271 376	253 301	120 352	44 591
	WESTEUROPA AM KANAL (OHNE GR.BRIT.U.IPL)	5 807 842	6 558 192	729 878	801 739
386	FRANKREICH-ATLANTIK	19 411	44 457	31 372	7 576
400	PORTUGAL	51 533	96 320	183 593	103 394
411	SPANIEN-ATLANTIK	91 774	76 387	33 868	93 422
412	SPANIEN-GOLF VON CADIZ	65 626	57 944	87 084	64 421
	WESTEUROPA AM ATLANTIK	228 344	275 108	335 917	268 813
398	MARSEILLE, KORSIKA	5 248	3 707	14 127	990
413	SPANIEN-MITTELMEER	54 337	59 602	32 612	70 006
420	GIBRALTAR	100	81	2 087	2 823
430	MALTA	178	493	4 330	8 315
442	GENUA	25 792	66	226	9 918
443	ITALIEN-WESTKÜSTE	56 349	7 992	35 548	43 532
448	ITALIEN-SÜDLICHE ADRIA	8 763	4 365	2 000	-
451	ITALIEN-NÖRDLICHE ADRIA	1 000	2 993	23 200	40 862
455	SIZILIEN	359 597	166 637	1 501	2 312
456	SARDINIEN	98 270	140 417	6 753	527
	SÜDEUROPA AM MITTELMEER	609 634	386 353	122 384	179 785
481	JUGOSLAWIEN AN DER ADRIA	13	31 861	15 378	4 391
490	ALBANIEN	7 075	-	60	-
500	GRIECHENLAND	81 632	41 284	63 144	97 495
510	TÜRKEI	96 682	98 192	154 195	183 330
520	RUMÄNIEN	136 556	259 043	23 908	62 235
530	BULGARIEN	6 673	9 056	1 113	2 963
577	SOWJETUNION-SCHWARZES, KASPISCHES MEER	146 925	144 390	8 807	34 334
	SÜDOSTEUROPA MITTEL- U. SCHWARZ. MEER	475 556	583 826	266 605	384 748
	EUROPA	19 633 521	21 796 782	6 336 085	7 403 906

STATISTISCHE NR.	VERKEHRSBEZIRKE	E M P F A N G		V E R S A N D	
		1978	1979	1978	1979
601	ÄGYPTEN AM MITTELMEER	25 887	32 963	146 836	154 713
602	LIBYEN	200 298	235 086	89 635	109 270
603	TUNESIEN	91 370	38 154	51 193	47 378
604	ALGERIEN	97 230	176 262	217 671	275 260
606	MAROKKO-MITTELMEER	3 266	60	5 602	5 618
	NORDAFRIKA AM MITTELMEER	418 051	482 525	510 937	592 239
611	MAROKKO-TANGER	170	-	1 792	912
612	WESTSAHARA	-	-	37 224	-
613	MAROKKO-ATLANTIK	134 032	359 833	53 143	67 720
614	KANARISCHE INSELN	8 854	7 209	24 363	52 824
	NORDAFRIKA AM ATLANTIK	143 056	367 042	116 522	121 456
621	MAURETANIEN	-	997	8 013	2 043
622	SENEGAL	4 119	5 213	20 161	15 888
623	GAMBIA	-	-	18 515	19 098
624	GUINEA - BISSAU, KAP VERDE	247	471	7 409	4 232
627	GUINEA	12 427	1 732	3 815	8 381
628	SIERRA LEONE	10 407	8 022	19 014	25 166
629	LIBERIA	683 982	719 802	23 224	24 076
631	ELFENBEINKÜSTE	142 122	143 642	30 894	39 243
632	GHANA	42 221	42 512	53 490	39 452
633	TOGO	64 896	80 946	12 901	12 389
634	BENIN	4 355	13 001	10 321	9 058
635	NIGERIA	76 738	148 883	578 879	393 706
637	KAMERUN	40 202	37 396	15 313	33 612
643	GABUN	52 511	58 252	3 605	3 766
644	VOLKSREPUBLIK KONGO	41 243	44 936	8 299	8 132
645	ZAIRE	39 961	33 506	19 062	15 012
646	ANGOLA	2 037	6 557	17 600	16 738
	WESTAFRIKA	1 217 468	1 345 868	850 515	669 992
651	NAMIBIA	26 200	4 019	28 913	38 997
652	REPUBLIK SÜDAFRIKA	1 091 809	1 716 632	284 111	277 756
	SÜDAFRIKA	1 118 009	1 720 651	313 024	316 753
660	REUNION	961	414	4 328	5 068
661	MOSAMBIK	17 481	24 754	23 519	20 447
662	MADAGASKAR, KOMOREN	20 099	19 158	16 624	22 521
663	TANSANIA-TANGANJICA	44 780	50 396	72 144	55 774
664	TANSANIA-SANSIBAR	5 834	1 229	1 520	3 473
665	MAURITIUS, SESCHELLEN	741	2 586	6 249	8 257
666	KENIA	42 864	49 391	53 987	42 194
	OSTAFRIKA	132 760	147 928	178 371	157 734
671	SOMALIA	1 656	986	26 870	10 410
673	DSCHIBUTI	226	4 805	9 082	3 678
674	ÄTHIOPIEN	4 847	5 321	15 243	21 012
676	SUDAN	29 434	33 290	32 853	30 161
677	ÄGYPTEN AM ROTEN MEER	43	832	1 091	1 704
	AFRIKA AM GOLF VON ADEN	36 206	45 234	85 139	66 965
	AFRIKA	3 065 550	4 109 248	2 054 508	1 925 139

MENGEN IN TONNEN

STATISTISCHE NR.	VERKEHRSBEZIRKE	E M P F A N G		V E R S A N D	
		1978	1979	1978	1979
701	SAINT PIERRE, MIQUELON	18 250	42 813	-	40
702	KANADA-ATLANTIK	633 374	1 852 800	56 214	116 515
703	KANADA-GROSSE SEEN	156 533	111 959	14 792	6 192
704	VEREINIGTE STAATEN-GROSSE SEEN	485 681	392 460	219 283	57 909
705	VEREINIGTE STAATEN-NOERDL. KAP HATTERAS	1 081 302	2 651 356	466 847	352 590
706	VEREINIGTE STAATEN-SUEDL. KAP HATTERAS	92 716	95 766	33 820	4 920
	NORDAMERIKA AM ATLANTIK	2 467 856	5 147 154	790 956	538 166
710	VEREINIGTE STAATEN-GOLF VON MEXIKO	3 445 853	4 742 577	119 205	44 290
711	MEXIKO AM GOLF VON MEXIKO	39 009	31 402	102 862	98 043
712	NIEDERLANDISCHE ANTILLEN	58 997	20 856	9 714	11 450
713	GUADELOUPE, MARTINIQUE	4 061	3 727	7 623	8 490
714	BARBADOS, GRENADA, WESTINDIEN	1 893	465	7 745	8 229
715	PUERTO RICO	1 811	8 040	16 121	22 900
716	DOMINIKANISCHE REPUBLIK	13 553	1 255	21 383	16 830
717	HAITI	2 175	3 495	12 878	7 405
718	KUBA	45 985	149 329	61 222	55 056
719	JAMAICA	1 969	5 458	15 749	23 976
720	TRINIDAD, TOBAGO	109 239	190 292	20 464	32 248
721	BELIZE, BAHAMAS, BERMUDA	462 529	420 703	3 370	20 684
722	GUATEMALA AM KARIBISCHEN MEER	55 777	55 478	20 620	22 947
723	HONDURAS AM KARIBISCHEN MEER	48 741	44 787	17 003	31 361
724	NICARAGUA AM KARIBISCHEN MEER	952	194	178	-
725	COSTA RICA AM KARIBISCHEN MEER	169 327	197 276	15 177	14 857
726	PANAMA AM KARIBISCHEN MEER	11 525	820	14 849	14 390
727	PANAMAKANAL - ZONE AM KARIBISCHEN MEER	1 949	2 412	10 462	10 420
728	KOLUMBIEN AM KARIBISCHEN MEER	166 538	136 526	61 468	86 823
729	VENEZUELA	491 256	671 441	143 979	195 156
	GOLF VON MEXIKO, KARIBISCHES MEER	5 133 139	6 686 533	682 072	725 555
741	GUYANA	1 901	23 555	7 753	5 838
742	SURINAM	2 476	2 960	13 706	13 090
743	FRANZOESISCH - GUAYANA	-	-	644	822
744	BRASILIEN-NOERDL. KAP SAN ROQUE	27 270	32 776	8 511	9 583
745	BRASILIEN-SUEDL. KAP SAN ROQUE	2 416 740	2 064 187	306 720	397 675
746	URUGUAY	23 280	25 327	13 854	17 857
747	ARGENTINIEN	880 460	775 480	68 487	105 591
	SUEDAMERIKA AM ATLANTIK	3 352 127	2 924 285	419 675	550 456
752	KANADA AM PAZIFIK	143 457	155 306	16 039	7 517
754	VEREINIGTE STAATEN AM PAZIFIK	381 096	115 718	72 642	74 420
	NORDAMERIKA AM PAZIFIK	524 553	271 024	88 681	81 937
761	MEXIKO AM PAZIFIK	236	15 090	39 432	803
762	GUATEMALA AM PAZIFIK	2 141	6 787	3 717	1 067
763	HONDURAS AM PAZIFIK	2 457	612	158	631
764	EL SALVADOR	95 271	80 543	13 575	28 667
765	NICARAGUA AM PAZIFIK	23 070	25 548	8 076	4 462
766	COSTA RICA AM PAZIFIK	9 887	5 024	6 490	14 351
767	PANAMA AM PAZIFIK	4 963	-	2 838	3 837
768	PANAMAKANAL - ZONE AM PAZIFIK	-	4 750	3	3
	MITTELAMERIKA AM PAZIFIK	138 025	138 354	74 289	53 821
771	KOLUMBIEN AM PAZIFIK	68 268	63 714	5 131	4 544
772	ECUADOR	113 848	72 717	35 007	25 469
773	PERU	121 444	295 178	28 630	25 155
774	CHILE	266 845	231 087	53 061	52 405
	SUEDAMERIKA AM PAZIFIK	575 405	662 696	121 829	107 573
782	PARAGUAY	620	1 069	2 906	3 176
	AMERIKA BINNENLAND	620	1 069	2 906	3 176
	AMERIKA	12 191 725	15 831 115	2 180 408	2 060 684

NOCH: TAB. 7

STATISTISCHE NR.	VERKEHRSBEZIRKE	MENGEN IN TONNEN			
		E M P F A N G		V E R S A N D	
		1978	1979	1978	1979
801	ZYPERN				
802	SYRIEN	10 185	19 694	18 435	25 692
803	LIBANON	4 170	5 599	61 515	59 487
804	ISRAEL-MITTELMEER	1 028	580	27 396	52 685
	NAHOST AM MITTELMEER	106 101	126 673	119 493	131 336
		121 484	152 546	226 839	269 200
811	ISRAEL-ROTES MEER				
812	JORDANIEN	-	363	-	-
813	SAUDI - ARABIEN AM ROTEN MEER	5	1 529	49 968	46 222
814	JEMEN, ARAB. REPUBLIK	5 609	3 432	93 553	151 376
815	JEMEN, DEM. VOLKSREPUBLIK	3	15	31 914	28 852
816	OMAN	225	113	18 289	10 341
820	VEPFINIGTE ARABISCHE EMIRATE	-	3 567	17 116	8 135
821	KATAR	5 624	6 850	84 340	102 213
822	BAHRAIN	182	-	7 701	23 007
823	SAUDI - ARABIEN AM PERSISCHEN GOLF	1 762	2 553	16 488	15 256
824	KUWAIT	926	2 602	124 524	115 075
825	IRAK	307 660	334 226	75 494	81 588
826	IRAN	6 011	1 380	41 356	86 359
	ARABIEN UND PERSISCHER GOLF	27 473	23 700	447 427	81 376
		355 480	380 330	1 008 170	749 800
830	PAKISTAN				
831	INDIEN-ARABISCHES MEER	29 838	11 062	58 554	71 417
832	INDIEN-GOLF VON BENGALEN	45 150	131 195	371 426	240 923
833	BANGLADESCH	36 923	35 214	147 991	326 584
834	SRI LANKA	7 598	9 979	23 418	30 234
835	MALEDIVEN	38 238	35 611	42 503	34 741
836	RIEMA	-	-	800	-
837	MALAYSIA, BRUNEI	20 363	27 919	22 267	25 898
838	SINGAPUR	251 726	280 232	109 315	110 975
	MITTELOST	208 790	186 403	315 572	420 827
		638 626	717 615	1 091 846	1 261 599
851	INDONESIEN				
855	PHILIPPINEN	247 582	242 919	112 635	157 608
	SUNDA-INSELN, PHILIPPINEN	245 904	272 563	37 881	45 044
		493 486	515 482	150 516	202 652
861	THAILAND				
863	VIETNAM SÜDL. TEIL	424 036	268 774	109 154	112 630
864	VIETNAM NÖRDL. TEIL	-	-	5 020	16 966
865	HONGKONG	4 933	-	13 149	41 124
866	MACAU	320 107	302 536	168 097	164 760
871	CHINA (TAIWAN)	2	93	-	480
872	VOLKSREPUBLIK CHINA	178 502	250 021	82 852	101 230
874	KOREA, DEM. VOLKSREPUBLIK	239 286	348 124	773 135	719 663
875	KOREA, REPUBLIK	11 669	8 396	5 407	3 391
876	JAPAN	22 844	102 836	28 703	62 225
877	RIU-KIU-INSELN	497 388	449 393	454 532	431 514
	FERNOST	-	-	2 549	4 775
		1 698 767	1 730 173	1 642 598	1 658 758
ASIEN		3 307 843	3 496 146	4 119 969	4 142 009
901	AUSTRALIEN				
911	PAPUA - NEUGUINEA	1 004 148	1 106 823	224 637	275 606
912	IRIAN JAYA	276 163	224 255	4 912	7 435
915	FIDUSCHI, TONGA, SALOMONEN	52 627	45 689	-	-
916	FRANZOESISCH - POLYNESIEN	3 314	23 881	8 370	8 082
917	WESTSAMOA	118	21	17 016	25 242
918	NEUE HEBRIDEN	935	5 048	1 079	938
921	NEUSEELAND	171	946	342	225
931	HAWAII, USA	57 484	59 302	33 011	42 445
	AUSTRALIEN, OZEANIEN	19 948	16 765	506	347
		1 414 908	1 482 730	289 873	360 320
981	NÖRDLICHES EISMEER	-	-	-	132
	POLARGEBIETE	-	-	-	132
998	SEEVERKEHR M. UNREK. HERKUNFT O. BESTIMMUNG	551	42 207	1 299	197
	NICHT ERMITTELTE LÄNDER	551	42 207	1 299	197
	INSGESAMT	39 614 098	46 758 228	14 982 142	15 892 387

N A C H V E R K E H R S B E Z I R K E N U N D G U E T E R G R U P P E N

VERKEHRSBEZIRKE UND GUETERGRUPPEN

STATISTISCHE NR.		M E N G E N I N T O N N E N			
		E M P F A N G		V E R S A N D	
		1978	1979	1978	1979
011	WEIZEN, MENGKORN	6 887	5 686	-	-
013	ROGGEN	1 825	1 508	-	-
014	HAFER	-	-	380	-
015	MAIS	-	-	6 437	3 116
166	GETR. GEMUESE, GEM. KONS. U. AND. GEMUESEERZ.	-	-	-	245
171	STROH, HEU	-	-	410	195
172	DELKUCHEN U. A. RUECKST. D. PFLANZENDELGEWIN	-	507	104 095	77 088
179	SONST. FUTTERMITTEL (E. NAHRUNGSM. ABFAEL.)	-	-	64 209	69 445
181	DELSAATEN U. -FRUECHTE	6 381	5 873	-	-
325	GASOEL, DIESELOEL U. LEICHTES HEIZOEL	-	563	18 123	37 620
327	SCHWERES HEIZOEL	-	-	-	2 981
462	EISEN- U. STAHLSCROTT ZUR VERHUETTUNG	1 189	731	-	-
012	FLensburg (EINSCHL. SCHLESWIG U. A.)	16 282	14 868	193 654	190 690
011	WEIZEN, MENGKORN	23 454	29 035	-	-
012	GERSTE	721	230	-	-
013	ROGGEN	2 818	1 061	270	-
015	MAIS	-	-	390	349
166	GETR. GEMUESE, GEM. KONS. U. AND. GEMUESEERZ.	-	-	198	394
172	DELKUCHEN U. A. RUECKST. D. PFLANZENDELGEWIN	-	219	47 454	40 954
179	SONST. FUTTERMITTEL (E. NAHRUNGSM. ABFAEL.)	-	-	60 051	45 837
181	DELSAATEN U. -FRUECHTE	5 526	7 473	-	-
224	TORF (EINSCHL. BRIKETTS U. KOKS)	-	-	-	132
231	STEINKOHLKOKS	-	-	700	717
321	MOTORENBENZIN U. A. LEICHTOEL	-	-	391	-
325	GASOEL, DIESELOEL U. LEICHTES HEIZOEL	-	-	10 498	8 362
327	SCHWERES HEIZOEL	-	-	-	392
462	EISEN- U. STAHLSCROTT ZUR VERHUETTUNG	169	120	-	-
512	ROH-, SPIEGELEISEN, KOHLENSTOFFR. FERROMANG	-	-	-	4 202
631	FINDLINGE, SCHOTTER, KIESEL U. A. ZER. STEINE	-	-	11 304	24 128
633	GIPS- U. KALKSTEIN	-	-	510	217
691	BAUSTOFFE U. A. WAREN A. STEIN, GIPS, ZEMENT	-	-	1 445	1 579
891	KUNSTSTOFFE	-	-	-	24
895	STAERKE U. KLEBER	-	-	-	240
995	BELADENE CONTAINER, TRAILER	-	-	-	48
013	HUSUM/NORDSEE	32 688	38 138	133 211	127 590
011	WEIZEN, MENGKORN	8 981	4 916	-	-
012	GERSTE	6 092	1 970	-	-
013	ROGGEN	1 550	265	-	-
171	STROH, HEU	-	416	-	-
172	DELKUCHEN U. A. RUECKST. D. PFLANZENDELGEWIN	494	-	245	250
179	SONST. FUTTERMITTEL (E. NAHRUNGSM. ABFAEL.)	-	248	680	-
181	DELSAATEN U. -FRUECHTE	19 071	39 561	-	-
325	GASOEL, DIESELOEL U. LEICHTES HEIZOEL	-	-	13 595	7 015
016/017	KIEL (EINSCHL. ECKERNFOERDE, FEHMARN U. A.)	36 188	47 376	14 520	7 265
181	DELSAATEN U. -FRUECHTE	-	1 003	-	-
211	STEINKOHL	-	-	31 140	-
325	GASOEL, DIESELOEL U. LEICHTES HEIZOEL	-	-	6 623	5 869
327	SCHWERES HEIZOEL	-	-	1 050	-
939	SONST. MASCHINEN, A. N. G. EINSCHL. FAHRZEUGM.	-	-	470	601
018	LUEBECK	-	1 003	39 283	6 482
020	KARTOFFELN	-	-	3	22
039	FRISCHES U. GEFRORENES GEMUESE	-	-	2	23
122	BIER	-	-	36	149
128	ALKOHOLFREIE GETRAENKE	-	-	15	72
164	GETR. U. GEFRO. OBST, OBSTKONS. U. AND. OBSTERZ.	-	-	5	24
166	GETR. GEMUESE, GEM. KONS. U. AND. GEMUESEERZ.	-	-	13	33
325	GASOEL, DIESELOEL U. LEICHTES HEIZOEL	-	-	-	1 320
327	SCHWERES HEIZOEL	-	-	7 292	8 699
691	BAUSTOFFE U. A. WAREN A. STEIN, GIPS, ZEMENT	-	-	3	120
979	SONSTIGE FERTIGWAREN, A. N. G.	-	-	4	25
999	SAMMEL- U. STUECKGUT, TRANSPORTGUETER, DIE N. IHRER ART NICHT EINZUGRUPPIEREN SIND	-	-	18	472
019	HELGOLAND	-	-	7 419	11 117
011	WEIZEN, MENGKORN	1 042	-	818	-
015	MAIS	-	620	-	-
039	FRISCHES U. GEFRORENES GEMUESE	852	906	-	-
131	KAFFEE	136	-	-	-
145	MARGARINE U. ANDERE SPEISEFETTE	-	500	-	-
171	STROH, HEU	-	1 080	-	521
172	DELKUCHEN U. A. RUECKST. D. PFLANZENDELGEWIN	1 267	2 777	-	-
179	SONST. FUTTERMITTEL (E. NAHRUNGSM. ABFAEL.)	3 305	1 207	-	-
181	DELSAATEN U. -FRUECHTE	-	6 524	81 297	66 713
182	PFLANZL., TIER. OEL, FETTE (A. SPEISEFETTE)	770	1 901	-	-
321	MOTORENBENZIN U. A. LEICHTOEL	-	1 499	64 657	49 962
325	GASOEL, DIESELOEL U. LEICHTES HEIZOEL	2 493	-	132 364	64 164
327	SCHWERES HEIZOEL	-	-	-	-
459	SONSTIGE NE-METALLERZE U. -KONZENTRATE	160	-	843	-
523	SONSTIGES STAHLHALBZEUG	-	-	-	-
532	WARM GEWALTETER STAB- U. FORMSTAHL	455	-	411	-
546	SONSTIGER BANDSTAHL	-	-	-	-
564	ZINK U. ZINKLEGIERUNGEN	1 000	-	52 971	77 535
811	SCHWEFELSAEURE	-	-	781	3 973
819	SONST. CHEM. GRUNDST. AUSG. ALU-OXYD, -HYDRO.	-	500	-	-
892	FARBSTOFFE, FARBEN U. GERBSTOFFE	517	-	-	-
034	BRAKE	12 000	17 514	334 142	262 868

VERKEHRSBEZIRKE UND GUETERGRUPPEN

MENGEN IN TONNEN

STATISTISCHE NR.		E M P F A N G		V E R S A N D	
		1978	1979	1978	1979
172	DELKUCHEN U.A.RUECKST.D.PFLANZENOEELGEWIN	-	-	-	1 100
211	STEINKOEHLE	-	50 150	-	-
321	MOTORENBENZIN U.AE. LEICHTOEEL	37 736	20 925	-	7 295
325	GASOEL,DIESELOEL U.LEICHTES HEIZOEL	7 117	985	2 643	4 168
327	SCHWERES HEIZOEL	21 023	148 775	1 260	5 006
349	SONSTIGE MINERALOELERZEUGNISSE,A.N.G.	4 760	5 280	-	-
041	EMDEN	70 636	226 115	3 903	17 569
011	WEIZEN,MENGEKORN	-	1 680	-	-
012	GERSTE	-	-	-	20
013	ROGGEN	-	-	1 720	3 406
015	MAIS	-	16	200	-
019	SONSTIGES GETREIDE	358	-	-	12
031	ZITRUSFRUECHTE	-	-	35	11
035	SONSTIGE FRISCHE FRUECHTE	328	67	10	40
039	FRISCHES U.GEFRORENES GEMUESE	-	544	42	23
041	WOLLE UND SONSTIGE TIERHAARE	254	841	640	179
042	BAUMWOLLE	126	-	314	1 125
043	KUENSTLICHE U.SYNTHETISCHE TEXTILFASERN	124	234	-	106
045	SONSTIGE PFLANZLICHE TEXTILFASERN,SEIDE	-	40	690	12
049	LUMPEN UND TEXTILABFAELLE	10	-	1	139
055	SONSTIGES ROHOLZ	15 806	18 725	2 611	2 517
056	HOLZSCHWELLEN U.AND.BEARBEITETES HOLZ	141	464	636	1 188
091	ROHE HAEUTE U.FELLE,LEDERABFAELLE	4 740	2 779	121	374
092	NATUERL.U.SYNTHET.KAUTSCHUK,ROH U.REGEN.	21	-	19	488
099	SONST.PFLANZL.U.TIER.ROHST.N.Z.ERNAEHRG.	318	69	238	582
121	MOST U.WEIN AUS WEINTRAUBEN	-	-	95	609
122	BIER	7	36	334	569
125	SONST.ALKOHOLISCHE GETRAENKE	59	78	62	18
128	ALKOHOLFREIE GETRAENKE	-	8	75	307
131	KAFFEE	414	795	1 414	211
132	KAKAO U.KAKAOERZEUGNISSE	469	535	176	169
133	TEE U.GEWUERZE	-	33	97	280
134	ROHTABAK U.TABAKABFAELLE	1	2	124	123
135	TABAKWAREN	8	203	67	26
136	SUESS-,ZUCKER-U.VERWANDTE WAREN,HONIG	38	3	200	169
139	NAHRUNGSMITTELZUBEREITUNGEN,A.N.G.	5	19	38	103
141	FLEISCH,FRISCH U.GEFROREN	1 156	2 273	1	55
142	FISCHE,SCHAL-U.WEICHTIERE,FRISCH U.ZUBER.	69	20	26	23
144	BUTTER,KAESE U.AND. MILCHERZEUGNISSE	20	-	509	505
145	MARGARINE U.ANDERE SPEISEFETTE	-	-	32	18
147	FLEISCH,ZUBER-,KONSERVEN U.A.FLEISCHWARE	850	18	263	417
148	KONS.U.AND.ERZ.A.FISCH,SCHAL-U.WEICHTIER	50	32	8	52
163	SONST.GETREIDEERZEUGN. (AUCH BACKWAREN)	3	-	91	106
164	GETR.U.GEFER.OBST,OBSTKONS.U.AND.OBSTERZ.	810	796	280	663
165	GETROCKNETE HUELSENFRUECHTE	266	-	-	-
166	GETR.GEMUESE,GEM.KONS.U.AND.GEMUESEERZ.	12	67	102	191
167	HOPFEN	-	-	91	-
171	STROH,HEU	-	530	-	-
172	DELKUCHEN U.A.RUECKST.D.PFLANZENOEELGEWIN	81	4 120	3 082	2 504
179	SONST.FUTTERMittel (E.NAHRUNGSM.ABFAEL.)	2 439	556	-	1 188
181	OELSAATEN U.-FRUECHTE	2 889	1 290	-	20
182	PFLANZL.,TIER.OELE,FETTE (A.SPEISEFETTE)	-	8	161	353
231	STEINKOEHLENKOKS	-	-	-	5 031
321	MOTORENBENZIN U.AE. LEICHTOEEL	-	-	66 031	75 466
323	PETROLEUM,TURBINENKRAFTST.U.SPEZIALBENZ.	-	-	7 676	11 632
325	GASOEL,DIESELOEL U.LEICHTES HEIZOEL	-	1 937	73 332	172 407
327	SCHWERES HEIZOEL	-	-	49 576	149 848
330	NATUR-,RAFFINIERE- U.VERWANDTE GASE	1	-	-	2 916
341	SCHMIEROLE U.-FETTE	106	1	715	188
343	BITUMEN U.BITUMINOESE GEMISCHE	57	-	17	-
349	SONSTIGE MINERALOELERZEUGNISSE,A.N.G.	4	77	6	10
451	NE-METALLABFAELLE,-ASCHEN U.-SCHROTT	1 434	58	148	126
459	SONSTIGE NE-METALLERZE U.-KONZENTRATE	107	66	-	620
463	SONST.EISEN- U.STAHLSCHROTT	16	-	-	987
523	SONSTIGES STAHLHALBZUG	18	-	1 002	8
532	WARM GEWALZTER STAB- U. FORMSTAHL	124	891	2	19
535	WALZDRAHT	-	-	5 351	1 205
536	SONSTIGER EISEN- U.STAHLDRAHT	123	1	959	5 991
543	SONSTIGE STAHLBLECHE	37	-	338	936
546	SONSTIGER BANDSTAHL	66	-	-	5
551	ROHRE,-VERSCHL. U.-VERBUNDUNGSST.A.STAHL	23	51	11 580	3 361
552	ROHE GIESSEREIERZ.U.SCHMIEDEST.A.F.U.S.	-	-	3	86
561	KUPFER U.KUPFERLEGIERUNGEN	1 577	-	113	11
562	ALUMINIUM U.ALUMINIUMLEGIERUNGEN	-	-	-	59
564	ZINK U.ZINKLEGIERUNGEN	-	-	1 205	-
565	SONSTIGE NE-METALLE U.IHRE LEGIERUNGEN	-	50	2	3
568	NE-METALLHALBZUG	40	-	264	394
631	FINDLINGS,SCHOTTER,KIESEL U.A.ZFR.STEINE	-	-	-	604
632	MARMOR,GRANIT U.A.NATURWERKST.,SCHIEFER	-	88	-	281
634	KREIDE	-	-	-	21
639	SONST.ROHMINERALIEN,A.N.G.	396	11	18	84
641	ZEMENT	-	18	55	-
691	BAUSTOFFE U.A.WAREN A.STEIN,GIPS,ZEMENT	20	-	9	474
692	GROBKERAMISCHE U.FEUERFESTE BAUSTOFFE	157	276	132	573
719	NATUERL.NICHTMINERAL.DUENGEMITTEL	-	66	-	-
723	KALIDUENGEMITTEL	2 005	-	-	-
811	SCHWEFELSAEURE	-	-	-	20
819	SONST.CHEM.GRUNDST.AUSG.ALU-OXYD,-HYDRO.	585	591	1 105	2 987
820	ALUMINIUMOXID U.-HYDROXYD	59	-	-	-
839	PECHE,TEERE,-OELE U.AE.DESTILLATIONSERZ.	-	-	-	69
841	HOLZSCHLIFF U.ZELLSTOFF	65	-	-	13
891	KUNSTSTOFFE	66	163	473	518
892	FARBSTOFFE,FARBEN U.GERBSTOFFE	38	52	637	320
893	PHARM.ERZ.AETH.OELE,REINIG.-KOERP.PF.M.	55	9	83	74
894	SPRENGSTOFFE,JAGO- U.SPORTMUNITION U.AE.	-	-	13	67
895	STAERKE U.KLEBER	-	-	-	35
896	SONSTIGE CHEMISCHE ERZEUGNISSE	250	329	130	379
910	FAHRZEUGE	88	94	615	1 219

NACH VERKEHRSBEZIRKEN UND GÜTERGRUPPEN

VERKEHRSBEZIRKE UND GÜTERGRUPPEN

STATISTISCHE NR.		MENGEN IN TONNEN			
		E M P F A N G		V E R S A N D	
		1978	1979	1978	1979
920	LANDW.MASCHINEN U. ACKERSCHLEPPER	32	32	10	165
931	ELEKTROTECHNISCHE ERZEUGNISSE	194	200	123	1 167
939	SONST. MASCHINEN, A.N.G. EINSCHL. FAHRZEUGM.	294	248	1 565	3 959
941	FERTIGBAUTEILE U. BAUKONSTRUKT. AUS METALL	-	51	84	48
949	EBM-WAREN	119	107	17 400	10 143
951	GLAS	25	41	94	119
952	GLASW.FEINKER., AE. MIN. HALB-U. FERTIGWAREN	12	84	631	1 958
961	LEDER, ZUGER, PELZFELLE, LEDERWAREN, A.N.G.	3	-	12	123
962	GARNE, GEWEBE U. VERWANDTE ARTIKEL	190	355	577	442
963	BEKLEIDUNG, SCHUHE, REISEARTIKEL	5	-	974	390
971	KAUTSCHUKWAREN	14	17	266	539
972	PAPIER U. PAPPE	3 354	76	748	558
973	PAPIER- U. PAPPEWAREN	2	-	21	83
974	DRUCKEREIERZEUGNISSE	3	40	13	53
975	MOBEL U. EINRICHTUNGSGEGENST. ALLER ART	7	70	868	367
976	HOLZ-U. KORKWAREN	78	5	25	58
979	SONSTIGE FERTIGWAREN, A.N.G.	118	58	624	1 551
991	GEBRAUCHTE VERPACKUNGEN	9	104	4	8
993	UMZUGSGUT	5	27	43	170
995	BELADENE CONTAINER, TRAILER	3 653	2 744	3 404	6 317
996	UNBELADENE CONTAINER, TRAILER	350	213	439	907
999	SAMMEL- U. STUECKGUT, TRANSPORTGÜTER, DIE N. IHRER ART NICHT EINZUGRUPPIERT SIND	10 586	3 858	2 372	3 305
061/062	BREMISCHE HAEFEN	58 470	50 064	266 526	490 425
011	WEIZEN, MENSKORN	2 350	1 422	-	-
012	GERSTE	-	-	4 105	-
015	MAIS	570	-	-	-
172	ÖLKUCHEN U. A. RUECKST. D. PFLANZENÖLGEWIN	1 978	-	10 555	20 683
179	SONST. FUTTERMittel (E. NAHRUNGSM. ABFÄL.)	250	-	4 031	8 387
181	ÖLSAATEN U. -FRÜCHTE	252	2 728	176	640
231	STEINKOHLENKOKS	-	-	-	2 189
321	MOTORENBENZIN U. AE. LEICHTÖLE	32 914	31 312	-	4 928
323	PETROLEUM, TURBINENKRAFTST. U. SPEZIALBENZ.	-	-	-	23 711
325	GASÖL, DIESELÖL U. LEICHTES HEIZÖL	13 712	30 446	46 255	30 579
327	SCHWERES HEIZÖL	23 333	39 167	66 258	19 211
451	NE-METALLABFÄLLE, -ASCHEN U. -SCHROTT	-	-	762	-
462	EISEN- U. STAHLSCROTT ZUR VERHÜETUNG	437	-	-	-
532	WARM GEWALZTER STAB- U. FORMSTAHL	1 235	774	-	-
543	SONSTIGE STAHLBLECHE	-	201	-	-
551	ROHRE, -VERSCHL. U. -VERBINDUNGSST. A. STAHL	-	-	24	-
562	ALUMINIUM U. ALUMINIUMLEGIERUNGEN	-	-	400	-
615	SCHLACKEN U. ASCHEN NICHT ZUR VERHÜETUNG	-	-	1 085	-
631	FINDLINGS, SCHOTTER, KIESEL U. A. ZER. STEINE	-	-	9 208	4 126
691	BAUSTOFFE U. A. WAREN A. STEIN, GIPS, ZEMENT	-	-	256	-
724	STICKSTOFFDÜNGEMITTEL	2 252	-	-	-
812	ÄETZNATRON	-	-	766	-
893	PHARM. ERZ. ÄETH. ÖLE, REINIG. -KÖRPER, PF. M.	-	-	37	-
931	ELEKTROTECHNISCHE ERZEUGNISSE	-	-	275	-
939	SONST. MASCHINEN, A.N.G. EINSCHL. FAHRZEUGM.	-	-	41	102
999	SAMMEL- U. STUECKGUT, TRANSPORTGÜTER, DIE N. IHRER ART NICHT EINZUGRUPPIERT SIND	-	-	48	-
012/220	UEBR. HAEFEN I. BUNDESGBIET (OHNE O. A. VB)	79 283	106 050	144 325	114 556
011	WEIZEN, MENSKORN	-	-	-	60 478
012	GERSTE	-	541	2 907	-
015	MAIS	-	-	10 364	50 603
019	SONSTIGES GETREIDE	-	-	-	34 474
031	ZITRUSFRÜCHTE	-	661	-	-
039	FRISCHES U. GEFRORENES GEMÜSE	-	-	51	-
042	BAUMWOLLE	271	-	-	-
056	HOLZSCHWELLEN U. AND. BEARBEITETES HOLZ	46	214	-	-
134	ROHTABAK U. TABAKABFÄLLE	189	-	-	-
172	ÖLKUCHEN U. A. RUECKST. D. PFLANZENÖLGEWIN	-	-	126 783	535
181	ÖLSAATEN U. -FRÜCHTE	-	-	4 207	-
327	SCHWERES HEIZÖL	-	5 870	-	-
463	SONST. EISEN- U. STAHLSCROTT	-	-	-	311
532	WARM GEWALZTER STAB- U. FORMSTAHL	-	2 029	-	-
543	SONSTIGE STAHLBLECHE	1 500	-	-	-
551	ROHRE, -VERSCHL. U. -VERBINDUNGSST. A. STAHL	-	-	453	-
561	KUPFER U. KUPFERLEGIERUNGEN	-	2 252	-	10 277
621	STEIN- U. SALINENSALZ	-	-	500	-
723	KALIDÜNGEMITTEL	-	-	-	2 920
812	ÄETZNATRON	-	1 538	-	-
939	SONST. MASCHINEN, A.N.G. EINSCHL. FAHRZEUGM.	208	108	3	53
951	GLAS	72	28	-	-
962	GARNE, GEWEBE U. VERWANDTE ARTIKEL	-	-	-	115
995	BELADENE CONTAINER, TRAILER	72	-	-	-
996	UNBELADENE CONTAINER, TRAILER	28	31	11	137
999	SAMMEL- U. STUECKGUT, TRANSPORTGÜTER, DIE N. IHRER ART NICHT EINZUGRUPPIERT SIND	2	2	-	-
230	DDR (KÜSTENHAEFEN)	2 538	13 301	145 280	159 919
012	GERSTE	-	-	1 163	2 551
015	MAIS	-	-	-	5 923
045	SONSTIGE PFLANZLICHE TEXTILFASERN, SEIDE	-	-	-	2 487
099	SONST. PFLANZL. U. TIER. ROHST. N. Z. ERNÄHRG.	5	3	296	320
113	MELASSE	-	3 990	-	-
132	KAKAO ERZEUGNISSE	-	-	102	401
133	TEE U. GEWÜRZE	25	1	-	530
162	MALZ	714	-	-	-
171	STROH, HEU	-	796	-	-
181	ÖLSAATEN U. -FRÜCHTE	-	-	1 999	-
211	STEINKÖHLE	185 742	273 488	-	-
325	GASÖL, DIESELÖL U. LEICHTES HEIZÖL	71 205	116 585	-	-

NOCH: TAB. 8

NACH VERKEHRSBEZIRKEN UND GÜTERGRUPPEN

VERKEHRSBEZIRKE UND GÜTERGRUPPEN

STATISTISCHE NR.		MENGEN IN TONNEN			
		E M P F A N G		V E R S A N D	
		1978	1979	1978	1979
327	SCHWERES HEIZÖL	2 799	5 897	-	-
341	SCHMIERÖLE U.-FETTE	-	-	764	787
459	SONSTIGE NE-METALLERZE U.-KONZENTRATE	-	-	-	25
523	SONSTIGES STAHLHALBZEUG	-	-	982	768
532	WARM GEWALZTER STAB- U. FORMSTAHL	-	-	15 692	7 235
533	KALT GEW. U. GESCHMIED. STAB- U. FORMSTAHL	-	-	5 820	2 643
535	WALZDRAHT	-	-	1 008	1 077
536	SONSTIGER EISEN- U. STAHL DRAHT	-	-	215	141
537	SCHIENEN, EISENBAHNBOERBAUMATER. A. STAHL	-	-	50	447
542	GEWALZTE STAHLBLECHE I. PLATTEN, ROLLEN	566	-	2 658	1 149
543	SONSTIGE STAHLBLECHE	990	-	9 840	4 266
545	WARM GEWALZTER BANDSTAHL, WEISSBLECH	-	-	368	178
546	SONSTIGER BANDSTAHL	-	-	-	217
551	ROHRE, -VERSCHL. U.-VERBINDUNGSST. A. STAHL	101	-	15 058	10 575
561	KUPFER U. KUPFERLEGIERUNGEN	20 541	12 160	-	-
565	SONSTIGE NE-METALLE U. IHRE LEGIERUNGEN	20	-	22	-
631	FINDLINGS, SCHOTTER, KIESEL U. A. ZER. STEINE	-	-	-	-
819	SONST. CHEM. GRUNDST. AUSG. ALU-OXYD, -HYDRO.	22	-	-	3 063
893	PHARM. ERZ. ÄTH. ÖLE, REINIG. -KÖRPP. PF. M.	58	-	1	52
895	STAERKE U. KLEBER	-	-	-	7
896	SONSTIGE CHEMISCHE ERZFUGNISSE	-	-	4 000	-
910	FAHRZEUGE	-	24	14	21
931	ELEKTROTECHNISCHE ERZFUGNISSE	54	-	95	10
939	SONST. MASCHINEN, A. N. G. EINSCHL. FAHRZEUGM.	409	192	75	68
941	FERTIGBAUTEILE U. BAUKONSTRUKT. AUS METALL	-	-	521	296
949	EBM-WAREN	1 543	71	150	-
951	GLAS	154	-	83	162
971	KAUTSCHUKWAREN	-	6	-	-
979	SONSTIGE FERTIGWAREN, A. N. G.	34	3	8	30
996	UNBELADENE CONTAINER, TRAILER	-	405	138	17
999	SAMMEL- U. STUECKGUT, TRANSPORTGÜTER, DIE N. IHRER ART NICHT EINZUGRUPPIERT SIND	58	-	-	8
240	DEUTSCHE OSTGEBIETE Z. Z. POLNISCH	285 224	413 663	61 150	45 487
011	WEIZEN, MENGENKORN	-	-	-	47 264
015	MAIS	-	-	-	70 181
141	FLEISCH, FRISCH U. GEFROREN	-	-	-	2 098
142	FISCHE, SCHAL- U. WEICHTIERE, FRISCH U. ZUBER	468	-	-	-
211	STEINKOHLE	-	32 762	-	-
325	GASÖL, DIESELÖL U. LEICHTES HEIZÖL	-	7 589	-	-
532	WARM GEWALZTER STAB- U. FORMSTAHL	-	-	-	155
535	WALZDRAHT	-	-	-	7 143
551	ROHRE, -VERSCHL. U.-VERBINDUNGSST. A. STAHL	-	-	4 299	14 506
245	DEUTSCHE OSTGEBIETE Z. Z. SOWJETISCH	468	40 351	4 299	141 364
015	MAIS	-	2 876	-	-
182	PFLANZL., TIER. ÖLE, FETTE (A. SPEISEFETTE)	10 810	1 000	1 965	8 780
321	MOTORENBENZIN U. Ä. LEICHTÖLE	9 087	-	-	-
341	SCHMIERÖLE U.-FETTE	-	-	90	524
349	SONSTIGE MINERALÖLERZEUGNISSE, A. N. G.	-	-	-	20
532	WARM GEWALZTER STAB- U. FORMSTAHL	-	-	1 985	-
536	SONSTIGER EISEN- U. STAHL DRAHT	53	-	-	-
893	PHARM. ERZ. ÄTH. ÖLE, REINIG. -KÖRPP. PF. M.	-	-	42	24
896	SONSTIGE CHEMISCHE ERZEUGNISSE	-	-	79	41
939	SONST. MASCHINEN, A. N. G. EINSCHL. FAHRZEUGM.	-	6	953	-
971	KAUTSCHUKWAREN	9	14	-	20
996	UNBELADENE CONTAINER, TRAILER	-	-	-	113
250	DANZIG	19 959	3 896	5 137	9 527
015	MAIS	-	-	-	70 293
035	SONSTIGE FRISCHE FRÜCHTE	134	359	-	-
039	FRISCHES U. GEFRORENES GEMÜSE	866	244	-	-
049	LUMPEN UND TEXTILABFÄLLE	84	-	-	-
055	SONSTIGES ROHHOLZ	-	-	48	-
056	HOLZSCHWELLEN U. AND. BEARBEITETES HOLZ	-	-	-	21
091	ROHE HÄUTE U. FELLE, LEDERABFÄLLE	34	75	-	-
092	NATURL. U. SYNTHET. KAUTSCHUK, ROH U. REGEN.	9 406	5 347	413	123
099	SONST. PFLANZL. U. TIER. ROHST. N. Z. ERNÄHRG.	2 385	2 129	318	475
132	KAKAO U. KAKAOERZEUGNISSE	-	-	601	-
133	TEE U. GEMÜERZE	65	43	203	13
136	SÜßS. -ZUCKER- U. VERWANDTE WAREN, HONIG	-	2 610	-	6
141	FLEISCH, FRISCH U. GEFROREN	-	-	-	1 120
164	GETR. U. GEFR. OBST, OBSTKONS. U. AND. OBSTERZ.	7 453	11 372	2	86
166	GETR. GEMÜSE, GEM. KONS. U. AND. GEMÜSEERZ.	473	917	-	-
181	DEL SAATEN U.-FRÜCHTE	146	143	-	-
182	PFLANZL., TIER. ÖLE, FETTE (A. SPEISEFETTE)	34	540	-	-
211	STEINKOHLE	28 824	-	36	38
323	PETROLEUM, TURBINENKRAFTST. U. SPEZIALBENZ.	1 066	-	-	-
325	GASÖL, DIESELÖL U. LEICHTES HEIZÖL	237 963	49 678	-	-
327	SCHWERES HEIZÖL	76 453	67 735	-	-
341	SCHMIERÖLE U.-FETTE	-	24	4 040	-
349	SONSTIGE MINERALÖLERZEUGNISSE, A. N. G.	1 787	771	79	35
451	NE-METALLABFÄLLE, -ASCHEN U.-SCHROTT	-	-	91	13
452	KUPFERERZE U.-KONZENTRATE	-	-	210	-
459	SONSTIGE NE-METALLERZE U.-KONZENTRATE	-	-	210	-
522	GEWALZTES STAHLHALBZEUG	-	-	5 163	6 008
523	SONSTIGES STAHLHALBZEUG	-	-	-	80
533	KALT GEW. U. GESCHMIED. STAB- U. FORMSTAHL	-	-	555	-
536	SONSTIGER EISEN- U. STAHL DRAHT	-	-	-	167
546	SONSTIGER BANDSTAHL	-	-	135	75
551	ROHRE, -VERSCHL. U.-VERBINDUNGSST. A. STAHL	-	-	-	42
561	KUPFER U. KUPFERLEGIERUNGEN	33	60	1 257	560
562	ALUMINIUM U. ALUMINIUMLEGIERUNGEN	1 252	3 594	3 113	3 488
565	SONSTIGE NE-METALLE U. IHRE LEGIERUNGEN	164	217	-	-
568	NE-METALLHALBZEUG	5	38	1 449	340

NACH VERKEHRSBEZIRKEN UND GÜTERGRUPPEN

VERKEHRSBEZIRKE UND GÜTERGRUPPEN

STATISTISCHE NR.		MENGEN IN TONNEN			
		E M P F A N G		V E R S A N D	
		1978	1979	1978	1979
614	LEHM, TON, TONHALTIGE ERDEN	-	-	-	760
621	STEIN- U. SALINENSALZ	1	316	-	-
639	SONST. ROHMINERALIEN, A. N. G.	25	-	169	451
650	GIPS	52	142	-	-
691	BAUSTOFFE U. A. WAREN A. STEIN, GIPS, ZEMENT	-	-	153	-
692	GROßKERAMISCHE U. FEUERFESTE BAUSTOFFE	-	-	151	39
724	STICKSTOFFDÜNGEMITTEL	-	-	-	105
811	SCHWEFELSAURE	-	-	-	22
812	ÄTZNATRON	-	-	511	5
819	SONST. CHEM. GRUNDST. AUSG. ALU-OXYD, -HYDRO.	3 092	5 165	8 756	24 415
841	HOLZSCHLIFF U. ZELLSTOFF	-	-	48	-
891	KUNSTSTOFFE	7	6	142	1 676
892	FARBSTOFFE, FARBEN U. GERBSTOFFE	-	-	505	1 730
893	PHARM., ERZ., ÄTH., ÖLE, REINIG.-KÖRPER, PF. M.	209	199	46	28
896	SONSTIGE CHEMISCHE ERZEUGNISSE	1 447	722	593	8 553
910	FAHRZEUGE	10	-	120	43
931	ELEKTROTECHNISCHE ERZEUGNISSE	-	18	1 383	431
939	SONST. MASCHINEN, A. N. G. EINSCHL. FAHRZEUGM.	23	14	10 136	5 548
949	ERB-WAREN	137	303	489	42
951	GLAS	6 031	561	67	-
952	GLASW. FEINKER., AE. MIN. HALB- U. FERTIGWAREN	8	-	111	71
962	GARNE, GEWEBE U. VERWANDTE ARTIKEL	1 750	1 159	51	-
963	BEKLEIDUNG, SCHUHE, REISEARTIKEL	311	165	85	-
971	KAUSCHUKWAREN	-	11	302	40
972	PAPIER U. PAPPE	198	1 290	44	45
979	SONSTIGE FERTIGWAREN, A. N. G.	346	326	140	108
993	UMZUGSGUT	22	10	-	70
995	BELADENE CONTAINER, TRAILER	298	142	80	158
996	UNBELADENE CONTAINER, TRAILER	47	153	13	-
999	SAMMEL- U. STÜCKGUT, TRANSPORTGÜTER, DIE N. IHRER ART NICHT EINZUGRUPPIERT SIND	3	57	16	209
260	HEMELLAND	382 723	156 688	42 237	128 069
014	HAFER	5 361	-	-	-
015	MAIS	-	-	-	20
016	REIS	-	-	180	2 118
020	KARTOFFELN	-	-	-	34
031	ZITRUSFRÜCHTE	-	-	1 365	3 423
035	SONSTIGE FRISCHE FRÜCHTE	6	5	7 415	5 139
039	FRISCHES U. GEFRORENES GEMÜSE	1	-	81	19
041	WOLLE UND SONSTIGE TIERHAARE	14	9	52	15
042	BAUMWOLLE	965	167	71	65
043	KÜNSTLICHE U. SYNTHETISCHE TEXTILFASERN	4 590	401	145	332
045	SONSTIGE PFLANZLICHE TEXTILFASERN, SEIDE	5	-	17	45
049	LUMPEN UND TEXTILABFÄLLE	31	49	85	42
055	SONSTIGES ROH HOLZ	805	1 704	21	2
056	HOLZSCHWELLEN U. AND. BEARBEITETES HOLZ	26 772	34 148	501	1 302
057	BRENNHOLZ, HOLZKOHLE, KORK, H.-U. K.-ABFÄLLE	71	-	20	11
091	POHE HAUTE U. FELLE, LEDERABFÄLLE	385	133	851	512
092	NATÜRL. U. SYNTHET. KAUSCHUK, ROH U. REGEN.	47	2	531	1 564
099	SONST. PFLANZL. U. TIER. ROHST. N. Z. ERNÄHRG.	175	297	1 629	1 415
112	RAFFINierter ZUCKER	-	-	6 878	-
121	MOST U. WEIN AUS WEINTRAUBEN	-	-	333	58
125	SONST. ALKOHOLISCHE GETRÄNKKE	379	406	43	180
131	KAFFEE	-	-	5 389	5 422
132	KAKAO U. KAKAOERZEUGNISSE	62	50	330	1 175
133	TEE U. GEWÜRZE	-	-	482	323
134	ROHTABAK U. TABAKABFÄLLE	-	-	188	371
135	TABAKWAREN	208	286	206	69
136	SÜßS.-ZUCKER- U. VERWANDTE WAREN, HCNIG	210	179	100	87
139	NAHRUNGSMITTELZUBEITUNGEN, A. N. G.	-	1	126	151
141	FLEISCH, FRISCH U. GEFROREN	103	365	186	232
142	FISCHE, SCHAL- U. WICHTIERE, FRISCH U. ZUBER	-	-	-	29
144	BUTTER, KÄSE U. AND. MILCHERZEUGNISSE	4 749	5 172	1	18
146	EIER	52	175	-	-
147	FLEISCH, ZUBER-, -KONSERVEN U. A. FLEISCHWARE	-	-	294	359
148	KONS. U. AND. ERZ. A. FISCH, SCHAL- U. WEICHTIER	-	38	686	476
161	MEHL, GRIESS U. GRÜTZE AUS GETREIDE	54	110	2	4
163	SONST. GETREIDEERZEUGN. (AUCH BACKWAREN)	31	18	74	167
164	GETR. U. GEFR. OBST, OBSTKONS. U. AND. OBSTERZ.	2	4	2 396	5 006
166	GETR. GEMÜSE, GFM. KONS. U. AND. GEMÜSEFRZ.	2	3	734	675
167	HOPFEN	-	-	34	14
172	ÖL KUCHEN U. A. RUECKST. D. PFLANZENÖLGEWIN	-	-	17	2 015
179	SONST. FUTTERMittel (E. NAHRUNGSM. ABFÄL.)	43	92	196	260
181	ÖLSAATEN U. -FRÜCHTE	-	-	2 235	1 095
182	PFLANZL., TIER. ÖLE, FETTE (A. SPEISEFETTE)	332	12	159	73
231	STEINKOHLENKOKS	-	-	4 204	18 233
321	MOTORENBENZIN U. AE. LEICHTÖLE	7 996	946	-	-
323	PETROLEUM, TURBINENKRAFTST. U. SPEZIALRENZ.	-	-	19	642
327	SCHWERES HEIZÖL	15 226	47 964	-	-
341	SCHMIERÖLE U. -FETTE	366	2 181	3 928	3 166
343	BITUMEN U. BITUMINOSE GEMISCHE	-	-	30	18
349	SONSTIGE MINERALÖLERZEUGNISSE, A. N. G.	393	11	4 291	3 598
451	NE-METALLABFÄLLE, -ASCHEN U. -SCHROTT	658	849	77	720
452	KUPFERERZE U. -KONZENTRATE	-	-	2 675	2
453	BAUXIT, ALUMINIUMERZE U. -KONZENTRATE	-	-	-	40
455	MANGANERZE U. -KONZENTRATE	-	-	521	1 615
459	SONSTIGE NE-METALLERZE U. -KONZENTRATE	427	659	5	19
463	SONST. EISEN- U. STAHLSCHROTT	-	837	-	4 065
512	ROH-, SPIEGELEISEN, KOHLENSTOFF, FERROMANG	-	-	6	49
513	FERROLEGIERUNGEN (AUSG. KSTR. FERROMANGAN)	75	907	51	35
522	GEWALZTES STAHLHALBZEUG	743	2 876	-	1
523	SONSTIGES STAHLHALBZEUG	33	9	170	221
532	WARM GEWALZTER STAB- U. FORMSTAHL	1 996	9 346	571	4 608
533	KALT GEW. U. GESCHMIED. STAB- U. FORMSTAHL	-	423	232	135
535	WALZDRAHT	-	1 426	465	1 079
536	SONSTIGER EISEN- U. STAHLDRABT	2 840	2 011	1 817	1 150
537	SCHIENEN, EISENBAHNORERBAUMATER. A. STAHL	37	-	7	56
542	GEWALZTE STAHLBLECHE I. PLATTEN, ROLLEN	3 517	6 138	130	3 687

NACH VERKEHRSBEZIRKEN UND GÜTERGRUPPEN

VERKEHRSBEZIRKE UND GÜTERGRUPPEN

STATISTISCHE NR.		MENGEN IN TONNEN			
		E M P F A N G		V E R S A N D	
		1978	1979	1978	1979
543	SONSTIGE STAHLBLECHE	3 165	8 928	2 242	2 647
545	WARM GEWALZTER BANDSTAHL, WEISSBLECH	-	-	37	73
546	SONSTIGER BANDSTAHL	174	1 110	178	257
551	ROHRE, -VERSCHL. U. -VERBINDUNGSST. A. STAHL	1 903	460	5 005	17 456
552	ROHE GIESSEREIERZ U. SCHMIEDEST. A. E. U. S.	-	-	264	66
561	KUPFER U. KUPFERLEGIERUNGEN	3 079	1 677	4 256	3 363
562	ALUMINIUM U. ALUMINIUMLEGIERUNGEN	-	-	1 216	221
563	BLEI U. BLEILEGIERUNGEN	-	-	2	982
564	ZINK U. ZINKLEGIERUNGEN	751	-	-	4
565	SONSTIGE NE-METALLE U. IHRE LEGIERUNGEN	299	830	24	299
568	NE-METALLHALBZUG	354	433	3 735	3 805
614	LEHM, TON, TONHALTIGE ERDEN	-	-	41	46
615	SCHLACKEN U. ASCHEN NICHT ZUR VERHUETTUNG	-	-	36	-
621	STEIN- U. SALINENSALZ	-	-	73	34
623	SCHWEFEL	-	-	13	27
631	FINDLINGS, SCHOTTER, KIESEL U. A. ZEP. STEINE	-	3	54	57
632	MARMOR, GRANIT U. A. NATURWERKST., SCHIEFER	186	169	2	-
633	GIPS- U. KALKSTEIN	-	-	2	94
639	SONST. ROHMINERALIEN, A. N. G.	2 219	1 908	999	5 703
650	GIPS	-	-	298	281
691	BAUSTOFFE U. A. WAREN A. STEIN, GIPS, ZEMENT	307	192	484	143
692	GROBKERAMISCHE U. FEUERFESTE BAUSTOFFE	84	285	2 074	1 790
722	SONST. PHOSPHATDUENGEMITTEL	-	-	438	420
723	KALIDUENGEMITTEL	-	-	40 927	60 284
724	STICKSTOFFDUENGEMITTEL	-	2 600	52	93
729	MISCHDUENGER U. A. CHEM. AUFBE. DUENGEMITTEL	-	3	10	679
811	SCHWEFELSAEURE	-	-	2	5 035
813	NATRIUMKARBONAT	-	-	-	589
819	SONST. CHEM. GRUNDST. AUSG. ALU-OXYD, -HYDRO.	4 242	7 969	12 674	7 309
820	ALUMINIUMOXID U. -HYDROXYD	-	-	5 178	7 708
831	BENZOL	-	-	90	-
839	PÖCHE, TEERE, -ÖLE U. A. E. DESTILLATIONSERZ.	40	1 589	515	8
841	HOLZSCHLIFF U. ZELLSTOFF	8 979	8 199	12	20
842	ALTPAPIER U. PAPIERABFÄLLE	-	129	-	-
891	KUNSTSTOFFE	301	805	3 361	2 911
892	FARBSTOFFE, FARBEN U. GEBBSTOFFE	334	185	800	906
893	PHARM. ERZ. ÄTH. ÖLE, REINIG. -KÖRPER, PF. M.	83	219	326	332
894	SPRENGSTOFFE, JAGD- U. SPORTMUNITION U. A. E.	179	224	135	132
895	STAERKE U. KLEBER	80	87	275	148
896	SONSTIGE CHEMISCHE ERZUGNISSE	5 735	6 021	5 625	5 735
910	FAHRZEUGE	427	433	2 125	2 028
920	LANDW. MASCHINEN U. ACKERSCHLEPPER	19	220	99	82
931	ELEKTROTECHNISCHE ERZEUGNISSE	1 475	1 053	2 951	3 838
939	SONST. MASCHINEN, A. N. G. EINSCHL. FAHRZEUGM.	3 938	3 441	4 102	4 067
941	FERTIGBAUTEILE U. BAUKONSTRUKT. AUS METALL	1 291	1 324	300	30
949	EBM-WAREN	1 184	768	1 950	2 308
951	GLAS	331	249	47	146
952	GLASW. FEINKER., Ä. MIN. HALB- U. FERTIGWAREN	617	570	842	762
961	LEDER, ZUGER. PELZFELLE, LEDERWAREN, A. N. G.	10	3	133	157
962	GARNE, GEWEBE U. VERWANDTE ARTIKEL	440	192	2 055	2 036
963	BEKLEIDUNG, SCHUHE, REISEARTIKEL	67	29	1 110	1 103
971	KAUTSCHUKWAREN	750	81	721	977
972	PAPIER U. PAPPE	297 369	298 752	561	393
973	PAPIER- U. PAPPEWAREN	1 198	885	307	207
974	DRUCKEREIERZEUGNISSE	93	44	67	95
975	MÖBEL U. EINRICHTUNGSGEGENST. ALLER ART	485	278	64	109
976	HOLZ- U. KORKWAREN	4 309	3 806	673	248
979	SONSTIGE FERTIGWAREN, A. N. G.	1 128	1 027	2 708	2 399
991	GEBRAUCHTE VERPACKUNGEN	59	67	10	26
992	GERÄTE V. BAUUNTERNEHMEN, ZIRKUSGUT U. A. E.	703	131	-	-
993	UMZUGSGUT	172	176	168	85
995	BELADENE CONTAINER, TRAILER	5 916	4 666	6 310	6 979
996	UNBELADENE CONTAINER, TRAILER	2 110	2 028	4 029	1 976
999	SAMMEL- U. STÜCKGUT, TRANSPORTGÜTER, DIE N. IHRER ART NICHT EINZUGRUPPIERT SIND	2 659	483	3 820	4 567
270	FINNLAND	439 106	485 216	179 941	241 761
011	WEIZEN, MINGKORN	440	-	-	-
012	GERSTE	465	-	-	-
013	ROGGEN	2 053	-	-	-
015	MAIS	-	16	15 424	13 863
016	RFIS	-	-	3 507	4 782
019	SONSTIGES GETREIDE	-	-	381	54
020	KARTOFFELN	-	-	38	-
031	ZITRUSFRÜCHTE	-	-	40	194
035	SONSTIGE FRISCHE FRÜCHTE	-	281	640	619
039	FRISCHES U. GEFRORENES GEMÜSE	-	-	144	649
041	WOLLE UND SONSTIGE TIERHAARE	53	65	13	28
042	BAUMWOLLE	22	-	334	528
043	KUNSTLICHE U. SYNTHETISCHE TEXTILFASERN	131	172	144	405
045	SONSTIGE PFLANZLICHE TEXTILFASERN, SEIDE	7	9	146	29
049	LUMPEN UND TEXTILABFÄLLE	27	23	34	168
051	PAPIER- UND ANDERES FASERHOLZ	-	7	12 944	-
052	GRUBENHOLZ	-	-	-	88
055	SONSTIGES ROH-HOLZ	-	9	1 666	1 219
056	HOLZSCHWELLEN U. AND. BEARBEITETES HOLZ	3 580	1 437	1 236	3 497
057	BRENNHOLZ, HOLZKOHLE, KORK, H. - U. K. - ABFÄLLE	26	12	-	247
091	ROHE HAUTE U. FELLE, LEDERABFÄLLE	130	74	732	887
092	NATÜRL. U. SYNTHET. KAUTSCHUK, ROH U. REGEN.	33	-	1 576	2 965
099	SONST. PFLANZL. U. TIER. ROHST. N. Z. ERNÄHRG.	158	397	1 034	2 616
111	ROHZUCKER	-	-	11 460	-
112	RAFFINierter ZUCKER	-	13	24	-
121	MOST U. WEIN AUS WEINTRAUBEN	1	37	1	246
122	BIER	2	-	32	15
125	SONST. ALKOHOLISCHE GETRÄENKE	45	-	313	593
128	ALKOHOLFREIE GETRÄENKE	-	-	25	-
131	KAFFEE	4	4	1 192	2 299
132	KAKAO U. KAKAOERZEUGNISSE	-	29	18	190
133	TFE U. GEWÜRZE	23	25	1 111	797

NACH VERKEHRSBEZIRKEN UND GÜTERGRUPPEN

VERKEHRSBEZIRKE UND GÜTERGRUPPEN

MENGEN IN TONNEN
E M P F A N G V E R S A N D

STATISTISCHE NR.		1978	1979	1978	1979
134	ROHTABAK U. TABAKABFAELLE	-	22	-	78
135	TABAKWAREN	23	23	373	346
136	SÜSS-, ZUCKER- U. VERWANDTE WAREN, HONIG	2	71	107	223
139	NAHRUNGSMITTELZUBEREITUNGEN, A.N.G.	2	69	343	505
141	FLEISCH, FRISCH U. GEFROREN	809	911	331	849
142	FISCHE, SCHAL- U. WEICHTIERE, FRISCH U. ZUBER	185	464	352	764
144	BUTTER, KÄSE U. AND. MILCHERZEUGNISSE	178	128	30	8
147	FLEISCH, ZUBER-, KONSERVEN U. A. FLEISCHWARE	5	37	25	137
148	KONS. U. AND. ERZ. A. FISCH, SCHAL- U. WEICHTIER	19	17	959	911
161	MEHL, GRIESS U. GRÜETZE AUS GETREIDE	302	1 878	1 651	1 547
163	SONST. GETREIDEERZEUGN. (AUCH BACKWAREN)	20	57	1 053	1 022
164	GETR. U. GEFRR. OBST, OBSTKONS. U. AND. OBSTERZ.	82	269	1 502	3 720
165	GETROCKNETE HUFLENFRÜCHTE	-	-	72	101
166	GETR. GEMÜSE, GEM. KONS. U. AND. GEMÜSEERZ.	26	17	2 186	3 327
171	STROH, HEU	1 324	-	-	5
172	DELKUCHEN U. A. RUECKST. D. PFLANZENDELGEWIN	500	326	79 665	65 575
179	SONST. FUTTERMITTEL (E. NAHRUNGSM. ABFAEL.)	255	30	11 725	10 938
181	DELSAATEN U. -FRÜCHTE	3 452	13 250	645	1 045
182	PFLANZL., TIER. ÖLE, FETTE (A. SPEISEFETTE)	6 405	5 989	29 524	30 466
213	STEINKOHLENBRIKETS	-	-	36	-
231	STEINKOHLENKOKS	-	-	89 957	93 659
321	MOTORENBENZIN U. AE. LEICHTÖLE	23 355	32 276	22 331	33 200
323	PETROLEUM, TURBINENKRAFTST. U. SPEZIALBENZ.	-	-	1 329	4 042
325	GASÖL, DIESELÖL U. LEICHTES HEIZÖL	-	-	4 327	38 570
327	SCHWERES HEIZÖL	62 628	-	-	155 242
341	SCHMIERÖLE U. -FETTE	112	390	35 116	37 674
343	BITUMEN U. BITUMINOSE GEMISCHE	-	-	18 628	99
349	SONSTIGE MINERALÖLERZEUGNISSE, A.N.G.	2	-	916	843
410	EISENERZE U. -KONZENTRATE, AUSG. SCHWEFELK.	86 308	235 956	-	-
451	NE-METALLABFAELLE, -ASCHEN U. -SCHROTT	46	133	250	1 379
452	KUPFERERZE U. -KONZENTRATE	-	80	-	-
459	SONSTIGE NE-METALLERZE U. -KONZENTRATE	123	29	202	390
462	EISEN- U. STAHLSCHROTT ZUR VERHUETTUNG	3 525	757	-	15
463	SONST. EISEN- U. STAHLSCHROTT	-	-	3 747	282
512	ROH-, SPIEGELEISEN, KOHLENSTOFF, FERROMANG	931	234	14	19
513	FERROLEGIERUNGEN (AUSG. KSTR. FERROMANGAN)	135	65	112	21
515	ROHSTAHL	2	260	-	-
522	GEWALZTES STAHLHALBZEUG	6 048	911	667	-
523	SONSTIGES STAHLHALBZEUG	261	217	164	582
532	WARM GEWALZTER STAB- U. FORMSTAHL	29 407	24 791	154	473
535	WALZDRAHT	343	392	19 520	29 355
536	SONSTIGER EISEN- U. STAHLDRABT	364	821	3 594	209
542	GEWALZTE STAHLBLECHE I. PLATTEN, ROLLEN	5 263	5 905	2 675	1 002
543	SONSTIGE STAHLBLECHE	13 630	9 297	5 234	2 396
545	WARM GEWALZTER BANDSTAHL, WEISSBLECH	-	-	29	960
546	SONSTIGER BANDSTAHL	6	-	339	184
551	ROHRE, -VERSCHL. U. -VERBINDUNGSST. A. STAHL	985	1 489	1 124	372
561	KUPFER U. KUPFERLEGIERUNGEN	862	844	5 785	6 165
562	ALUMINIUM U. ALUMINIUMLEGIERUNGEN	-	617	507	41
563	BLEI U. BLEILEGIERUNGEN	75	-	28	60
564	ZINK U. ZINKLEGIERUNGEN	-	-	-	750
565	SONSTIGE NE-METALLE U. IHRE LEGIERUNGEN	68	178	83	782
568	NE-METALLHALBZEUG	585	2 511	667	3 146
612	SONST. NATÜRL. SAND U. KIES	-	1 969	11	-
614	LEHM, TON, TONHALTIGE ERDEN	-	-	51	154
615	SCHLACKEN U. ASCHEN NICHT ZUR VERHUETTUNG	-	-	60	-
621	STEIN- U. SALINENSALZ	-	-	31	2 250
623	SCHWEFEL	-	-	12	33
631	FINDLINGS, SCHOTTER, KIESEL U. A. ZER. STEINE	147 264	100 540	1	-
634	KREIDE	4	75	-	6
639	SONST. ROHMINERALIEN, A.N.G.	324	434	299	5 382
641	ZEMENT	280	406	44	38
691	BAUSTOFFE U. A. WAREN A. STEIN, GIPS, ZEMENT	96	172	122	36
692	GROBKERAMISCHE U. FEUERFESTE BAUSTOFFE	27	112	79	190
722	SONST. PHOSPHATDUENGEMITTEL	-	-	-	988
723	KALIDUENGEMITTEL	-	-	134 467	110 400
724	STICKSTOFFDUENGEMITTEL	-	1	25	867
729	MISCHDUENGER U. A. CHEM. AUFBE. DUENGEMITTEL	-	-	-	294
811	SCHWEFELSAEURE	-	-	15	16 895
812	AETZNATRON	169	210	-	-
813	NATRIUMKARBONAT	-	21	5	320
819	SONST. CHEM. GRUNDST. AUSG. ALU-OXYD, -HYDRO.	5 546	6 061	6 189	5 324
839	PECHE, TEERE, -ÖLE U. AE. DESTILLATIONSERZ.	1	7	-	22
841	HOLZSCHLIFF U. ZELLSTOFF	117 134	75 339	31	182
842	ALTPAPIER U. PAPIERABFAELLE	-	-	20 300	14 658
891	KUNSTSTOFFE	992	2 138	1 109	2 023
892	FARBSTOFFE, FARBEN U. GERBSTOFFE	281	158	664	849
893	PHARM. ERZ. AETH. ÖLE, REINIG.-KOERP. PF. M.	150	212	323	394
894	SPRENGSTOFFE, JAGD- U. SPORTMUNITION U. AE.	15	3	79	57
895	STAERKE U. KLEBER	-	200	42	177
896	SONSTIGE CHEMISCHE ERZEUGNISSE	3 561	3 220	1 730	1 962
910	FAHRZEUGE	2 742	5 115	1 435	944
920	LANDW. MASCHINEN U. ACKERSCHLEPPER	324	241	44	108
931	ELEKTROTECHNISCHE ERZEUGNISSE	5 496	8 573	2 550	2 287
939	SONST. MASCHINEN, A.N.G. EINSCHL. FAHRZEUGM.	11 170	14 696	4 101	3 541
941	FERTIGBAUTEILE U. BAUKONSTRUKT. AUS METALL	581	432	50	191
949	EBB-WAREN	2 930	4 048	2 355	2 358
951	GLAS	26	213	206	225
952	GLASW. FFINKER., AE. MIN. HALB- U. FERTIGWAREN	375	365	345	863
961	LEDER, ZUGER. PELZFELLE, LEDERWAREN, A.N.G.	6	6	169	126
962	GARNE, GEWEBE U. VERWANDTE ARTIKEL	427	161	3 506	3 685
963	BEKLEIDUNG, SCHUHE, REISEARTIKEL	116	402	2 109	2 634
971	KAUSCHUKWAREN	253	175	1 802	1 744
972	PAPIER U. PAPPE	222 906	238 759	3 688	2 912
973	PAPIER- U. PAPPEWAREN	334	298	366	206
974	DRUCKEREIERZUGNISSE	30	78	186	194
975	MÖBEL U. EINRICHTUNGSGEGENST. ALLER ART	1 310	733	444	772
976	HOLZ- U. KORKWAREN	455	196	1 114	1 468
979	SONSTIGE FERTIGWAREN, A.N.G.	1 620	2 554	2 625	3 157
991	GEBRAUCHTE VERPACKUNGEN	222	546	12	14
992	GEPÄCKE V. RAUUNTERNEHMEN, ZIRKUSGUT U. AE.	34	41	16	27

NACH VERKEHRSBEZIRKEN UND GÜTERGRUPPEN

VERKEHRSBEZIRKE UND GÜTERGRUPPEN

MENGEN IN TONNEN

STATISTISCHE NR.		E M P F A N G		V E R S A N D	
		1978	1979	1978	1979
993	UMZUGSGUT	244	230	164	236
995	BELADENE CONTAINER, TRAILER	6 503	12 709	9 595	13 519
996	UNBELADENE CONTAINER, TRAILER	4 665	4 805	6 048	4 022
999	SAMMEL- U. STUECKGUT, TRANSPORTGÜTER, DIE N. IHRER ART NICHT EINZUGRUPPIERT SIND	6 263	6 003	7 736	6 541
280	SCHWEDEN	800 844	837 101	618 699	785 776
014	HAFER	2 175	-	-	-
015	MAIS	-	-	18	21
016	REIS	-	-	52	594
031	ZITRUSFRÜCHTE	22	-	1 525	479
035	SONSTIGE FRISCHE FRÜCHTE	3	-	3 825	5 334
039	FRISCHES U. GEFRORENES GEMÜSE	-	-	149	410
042	BAUMWOLLE	-	23	177	282
043	KUNSTLICHE U. SYNTHETISCHE TEXTILFASERN	691	469	165	234
045	SONSTIGE PFLANZLICHE TEXTILFASERN, SEIDE	2	-	11	33
049	LUMPEN UND TEXTILABFÄLLE	-	-	39	227
055	SONSTIGES ROH HOLZ	280	267	36	31
056	HOLZSCHWELLEN U. AND. BEARBEITETES HOLZ	1 727	6 856	4 377	4 132
091	ROHE HAUTE U. FELLE, LEDERABFÄLLE	41	147	4	37
092	NATÜRL. U. SYNTHET. KAUTSCHUK, ROH U. REGEN.	-	-	1 034	1 352
099	SONST. PFLANZL. U. TIER. ROHST. N. Z. ERNÄHRG.	37	178	1 767	1 545
112	RAFFINierter ZUCKER	7	-	2 071	5 723
121	MOST U. WEIN AUS WEINTRAUBEN	-	10	119	46
122	BIER	987	519	-	-
125	SONST. ALKOHOLISCHE GETRÄNKE	3	22	48	63
128	ALKOHOLFREIE GETRÄNKE	265	108	45	12
131	KAFFEE	-	18	4 485	3 792
132	KAKAO U. KAKAOERZEUGNISSE	12	1	342	1 806
133	TEE U. GEWÜRZE	-	-	217	163
134	ROHTABAK U. TABAKABFÄLLE	-	-	273	162
135	TABAKWAREN	8	-	272	842
136	SÜSS-, ZUCKER- U. VERWANDTE WAREN, HONIG	-	-	59	82
139	NAHRUNGSMITTELZUBEREITUNGEN, A. N. G.	67	80	154	201
141	FLEISCH, FRISCH U. GEFROREN	-	-	629	191
142	FISCHE, SCHAL- U. WEICHTIERE, FRISCH U. ZUBER	408	703	17	32
144	BUTTER, KÄSE U. AND. MILCHERZEUGNISSE	207	192	-	6
145	MARGARINE U. ANDERE SPEISEFETTE	675	336	6	-
147	FLEISCH, ZUBER-, KONSERVEN U. A. FLEISCHWARE	39	60	3	56
148	KONS. U. AND. ERZ. A. FISCH, SCHAL- U. WEICHTIER	63	119	91	130
161	MEHL, GRISS U. GRÜTZE AUS GETREIDE	-	-	-	86
163	SONST. GETREIDERZEUGN. (AUCH BACKWAREN)	41	54	217	437
164	GETR. U. GEFR. OBST, OBSTKONS. U. AND. OBSTERZ.	1	7	1 758	2 212
165	GETROCKNETE HUFLENFRÜCHTE	-	-	-	72
166	GETR. GEMÜSE, GEM. KONS. U. AND. GEMÜSEERZ.	18	-	750	524
167	HOPFEN	-	-	57	54
172	ÖL KUCHEN U. A. RUECKST. D. PFLANZENÖLGEWIN	198	-	6 786	2 101
179	SONST. FUTTERMITTEL (E. NAHRUNGSM. ABFÄL.)	811	1	788	1 297
181	ÖLSAATEN U. FRUCHTE	-	-	151	5 354
192	PFLANZL., TIER. ÖLE, FETTE (A. SPEISEFETTE)	12 659	24 734	129	84
231	STEINKOHLENKOKS	-	1 017	8 382	8 520
325	GASÖL, DIESELÖL U. LEICHTES HEIZÖL	-	6 608	-	23 477
327	SCHWERES HEIZÖL	-	-	-	20 854
341	SCHMIERÖLE U. -FETTE	23	3	1 577	6 242
343	BITUMEN U. BITUMINOSE GEMISCHE	-	-	11	24
349	SONSTIGE MINERALÖLERZEUGNISSE, A. N. G.	97	-	4 689	2 844
410	EISENERZE U. -KONZENTRATE, AUSG. SCHWEFELK.	-	500	-	-
451	NE-METALLABFÄLLE, -ASCHEN U. -SCHROT	1 151	1 988	3	90
459	SONSTIGE NE-METALLERZE U. -KONZENTRATE	29	6	-	92
462	EISEN- U. STAHLSCHROTT ZUR VERHÜTTUNG	12 123	11 487	8	-
463	SONST. EISEN- U. STAHLSCHROTT	-	1 840	-	-
512	ROH-, SPIEGELEISEN, KOHLENSTOFF, FERROMANG	88	1 709	40	-
513	FERROLEGIERUNGEN (AUSG. KSTR. FERROMANGAN)	18	1 894	2	-
515	ROHSTAHL	15	-	25	-
522	GEWALZTES STAHLHALBZEUG	82	-	-	25
523	SONSTIGES STAHLHALBZEUG	-	-	441	2 358
532	WARM GEWALZTER STAB- U. FORMSTAHL	454	2 397	612	3 219
533	KALT GEW. U. GESCHMIED. STAB- U. FORMSTAHL	-	-	216	183
535	WALZDRAHT	3	-	497	1 222
536	SONSTIGER EISEN- U. STAHLDRAHT	65	46	84	87
537	SCHIENEN, EISENBAHNOBERBAUMATER. A. STAHL	-	17	19	1 207
542	GEWALZTE STAHLBLECHE I. PLATTEN, ROLLEN	485	502	964	1 198
543	SONSTIGE STAHLBLECHE	-	167	3 322	3 014
545	WARM GEWALZTER BANDSTAHL, WEISSBLECH	-	-	110	22
546	SONSTIGER BANDSTAHL	3	-	98	260
551	ROHRE, -VERSCHL. U. -VERBINDUNGSST. A. STAHL	28	48	2 009	2 153
552	ROHE GIESSEREIERZ. U. SCHMIEDEST. A. E. U. S.	4	3	42	49
561	KUPFER U. KUPFERLEGIERUNGEN	2	95	45	413
562	ALUMINIUM U. ALUMINIUMLEGIERUNGEN	1 570	715	500	1 002
564	ZINK U. ZINKLEGIERUNGEN	4	66	-	22
565	SONSTIGE NE-METALLE U. IHRE LEGIERUNGEN	3 956	2 478	23	7
568	NE-METALLHALBZEUG	768	1 746	304	738
613	BIHNSSTEIN, -SAND U. -KIES	-	-	28	6
614	LEHM, TON, TONHALTIGE ERDEN	-	75	280	352
621	STEIN- U. SALINENSALZ	-	-	1 269	2 059
631	FEINDLICHE, SCHOTTER, KIESEL U. A. ZER. STEINF	486	21 820	39	1
632	MARMOR, GRANIT U. A. NATURWERKST., SCHIEFER	183	79	113	22
633	GIPS- U. KALKSTEIN	-	-	10	98
634	KREIDE	-	-	25	30
639	SONST. ROHMINERALIEN, A. N. G.	3 565	4 354	1 187	1 361
641	ZEMENT	4	138	-	-
650	GIPS	-	-	120	261
691	BAUSTOFFE U. A. WAREN A. STEIN, GIPS, ZEMENT	64	180	613	448
692	GROßKERAMISCHE U. FEUERFESTE BAUSTOFFE	6	33	1 813	1 642
723	KALIDÜNGEMITTEL	-	-	39 495	12 840
724	STICKSTOFFDÜNGEMITTEL	1 931	761	-	101
811	SCHWEFELSAURE	-	47	-	1 381
812	ÄTZNATRON	-	-	42	20
813	NATRIUMKARBONAT	-	-	16	35

N A C H V E R K E H R S B E Z I R K E N U N D G U E T E R G R U P P E N

VERKEHRSBEZIRKE UND GUETERGRUPPEN

MENGEN IN TONNEN

STATISTISCHE NR.		E M P F A N G		V E R S A N D	
		1978	1979	1978	1979
814	KALZIUMKARBID	599	-	-	-
819	SONST.CHEM.GRUNDST.AUSG.ALU-OXYD,-HYDRO.	7 837	10 861	10 896	16 164
820	ALUMINIUMOXID U. -HYDROXYD	-	-	99	439
831	BENZOL	-	629	169	132
839	PECHE,TEERE,-OELE U.AE.DESTILLATIONSERZ.	-	23	1	21
841	HOLZSCHLIFF U.ZELLSTOFF	9 153	15 954	2	1
842	ALTPAPIER U.PAPIERABFAELLE	269	459	-	20
891	KUNSTSTOFFE	2 822	34 064	3 957	7 798
892	FARBSTOFFE,FARBEN U.GERBSTOFFE	602	330	588	727
893	PHARM.ERZ.AETH.OELE,REINIG.-KOERP.PF.M.	242	125	147	192
894	SPRENGSTOFFE,JAGD- U.SPORTMUNITION U.AE.	21	1	235	279
895	STAERKE U.KLEBER	-	-	7	70
896	SONSTIGE CHEMISCHE ERZEUGNISSE	1 777	3 869	5 259	4 395
910	FAHRZEUGE	340	126	6 516	7 155
912	LASTKRAFTWAGEN IM GUETERVERKEHR	241	379	2 828	5 287
920	LANDW.MASCHINEN U.ACKERSCHLEPPER	22	93	406	142
931	ELEKTROTECHNISCHE ERZEUGNISSE	975	1 189	3 046	4 132
939	SONST.MASCHINEN,A.N.G.EINSCHL.FAHRZEUGM.	1 845	1 662	4 095	3 881
941	FERTIGBAUTEILE U.BAUKONSTRUKT.AUS METALL	382	38	127	347
949	EBM-WAREN	694	847	4 966	2 139
951	GLAS	-	57	1 023	1 116
952	GLASW.FEINKER.,AE.MIN.HALB-U.FERTIGWAREN	57	93	721	1 149
961	LEDER,ZUGER.,PELZFELLE,LEDERWAREN,A.N.G.	-	-	41	53
962	GARNE,GEWEBE U.VERWANDTE ARTIKEL	370	175	1 910	2 250
963	BEKLEIDUNG,SCHUHE,REISEARTIKEL	46	96	1 684	1 200
971	KAUTSCHUKWAREN	73	37	1 610	1 879
972	PAPIER U.PAPPE	68 113	95 440	722	786
973	PAPIER- U.PAPPEWAREN	55	161	237	300
974	DRUCKEREIERZEUGNISSE	2	7	216	252
975	MOEBEL U.EINRICHTUNGSGEGENST.ALLER ART	100	173	111	169
976	HOLZ-U.KORKWAREN	579	449	2 229	2 177
979	SONSTIGE FERTIGWAREN,A.N.G.	568	1 291	2 065	1 984
991	GEBRAUCHTE VERPACKUNGEN	166	201	237	135
992	GERAETE V.BAUUNTERNEHMEN,ZIRKUSGUT U.AE.	181	-	1	61
993	UMZUGSGUT	38	42	155	170
995	BELADENE CONTAINER,TRAILER	6 937	19 838	11 811	18 556
996	UNBELADENE CONTAINER,TRAILER	4 350	5 317	1 142	1 390
999	SAMMEL- U. STUECKGUT,TRANSPORTGUETER,DIE N. IHRER ART NICHT EINZUGRUPPIEREN SIND	1 517	2 494	9 183	13 269
291	NORWEGEN-SKAGERRAK	159 649	294 305	180 262	239 497
016	REIS	-	-	17	504
031	ZITRUSFRUECHTE	-	-	61	30
035	SONSTIGE FRISCHE FRUECHTE	26	6	627	461
039	FRISCHES U.GEFRORENES GEMUESE	-	-	34	2
041	WOLLE UND SONSTIGE TIERHAARE	1	-	73	15
042	BAUMWOLLE	-	-	60	5
043	KUENSTLICHE U.SYNTHETISCHE TEXTILFASERN	-	9	532	737
056	HOLZSCHWELLEN U.AND.BEARBEITETES HOLZ	20	6	582	581
091	ROHE HAEUTE U.FELLE,LEDERABFAELLE	115	157	92	84
092	NATUERL.U.SYNTHET.KAUTSCHUK,ROH U.REGEN.	-	-	33	122
099	SONST.PFLANZL.U.TIER.ROHST.N.Z.ERNAEHRG.	314	82	275	147
112	RAFFINIERTER ZUCKER	-	-	1 015	2 686
121	MOST U.WEIN AUS WEINTRAUBEN	-	-	30	14
131	KAFFEE	3	3	839	715
132	KAKAO U.KAKAOERZEUGNISSE	-	-	30	10
133	TEE U.GEWUERZE	1	1	136	106
136	SUESS-,ZUCKER-U.VERWANDTE WAREN,HONIG	-	-	41	43
139	NAHRUNGSMITTELZUBEREITUNGEN,A.N.G.	62	60	133	54
141	FLEISCH,FRISCH U.GEFROREN	336	1	51	-
142	FISCHE,SCHAL-U.WEICHTIERE,FRISCH U.ZUBER	27 766	29 437	11	66
144	BUTTER,KAESE U.AND. MILCHERZEUGNISSE	17	8	-	283
148	KONS.U.AND.ERZ.A.FISCH,SCHAL-U.WEICHTIER	589	1 209	8	19
161	MEHL,GRIESS U.GRUETZE AUS GETREIDE	-	-	1 880	-
163	SONST.GETREIDEERZEUGN. (AUCH BACKWAREN)	-	-	116	190
164	GETR.U.GEFR.OBST,OBSTKONS.U.AND.OBSTERZ.	3	2	321	272
165	GETROCKNETE HUFLENFRUECHTE	-	-	37	-
166	GETR.GEMUESE,GEM.KONS.U.AND.GEMUESEERZ.	11	7	291	170
167	HOPFEN	-	-	74	38
172	OFLKUCHEN U.A.RUECKST.D.PFLANZENOEELGEWIN	-	-	706	1 995
179	SONST.FUTTERMittel (E.NAHRUNGSM.ABFAEL.)	13 934	10 307	14	71
181	OELSAATEN U.-FRUECHTE	-	-	6	2 142
182	PFLANZL.,TIER.OELE,FETTE (A.SPEISEFETTE)	2 422	4 017	1	42
211	STEINKOEHLE	-	3 804	-	-
231	STEINKOEHLENKOKS	-	270	3 752	-
310	ROHES ERDOEL	124 033	-	-	-
321	MOTORENBENZIN U.AE. LEICHTOELE	5 040	-	-	2
325	GASOEL,DIESELOEL U.LEICHTES HEIZOEL	30 850	33 556	-	-
327	SCHWERES HEIZOEL	7 060	-	-	-
341	SCHMIEROELE U.-FETTE	52	13	32	50
349	SONSTIGE MINERALOELERZEUGNISSE,A.N.G.	11	-	78	43
410	EISENERZE U.-KONZENTRATE,AUSG.SCHWEFELK.	781 584	978 781	-	-
451	NE-METALLABFAELLE,-ASCHEN U.-SCHROTT	829	85	-	-
452	KUPFERERZE U.-KONZENTRATE	66 707	57 829	-	-
455	MANGANERZE U.-KONZENTRATE	405	2 550	-	-
459	SONSTIGE NE-METALLERZE U.-KONZENTRATE	2 317	2 987	-	-
462	EISEN- U.STAHLSCHROTT ZUR VERHUETUNG	4 500	4 709	-	-
512	ROH-,SPIEGELEISEN,KOEHLENSTOFFR.FERROMANG	2 252	3 065	-	-
513	FERROLEGIERUNGEN (AUSG.KSTR.FERROMANGAN)	3 048	1 443	3	6
523	SONSTIGES STAHLHALBZUEG	2	-	75	63
532	WARM GEWALZTER STAB- U. FORMSTAHL	5 896	14 240	179	473
533	KALT GEW. U.GESCHMIED.STAB- U.FORMSTAHL	-	-	72	57
535	WALZDRAHT	-	11	427	-
536	SONSTIGER EISEN- U.STAHL DRAHT	-	2	15	212
537	SCHIENEN,EISENBAHNOBERBAUMATER. A.STAHL	-	-	32	20
542	GEWALZTE STAHLBLECHE I. PLATTEN,ROLLEN	226	305	57	321
543	SONSTIGE STAHLBLECHE	624	174	705	1 402
545	WARM GEWALZTER BANDSTAHL,WEISSBLECH	-	-	62	46
546	SONSTIGER BANDSTAHL	-	-	222	268

VERKEHRSBEZIRKE UND GUETERGRUPPEN

STATISTISCHE NR.		MENGEN IN TONNEN			
		E M P F A N G		V E R S A N D	
		1978	1979	1978	1979
551	ROHRE,-VERSCHL. U.-VERBINDUNGSST.A.STAHL	452	113	7 781	7 507
552	ROHE GIESSEREIERZ.U.SCHMIEDEST.A.E.U.S.	7	-	282	178
561	KUPFER U.KUPFERLEGIERUNGEN	5 478	10 713	2 080	4
562	ALUMINIUM U.ALUMINIUMLEGIERUNGEN	869	947	6	-
563	BLEI U.BLEILEGIERUNGEN	-	821	-	1
564	ZINK U.ZINKLEGIERUNGEN	1 905	2 327	-	-
565	SONSTIGE NE-METALLE U.IHRE LEGIERUNGEN	638	1 640	21	4
568	NE-METALLHALBZEUG	1 265	1 714	436	217
621	STEIN-U.SALINENSALZ	-	-	13 104	14 403
631	FINDLINGSCHOTTER,KIESEL U.A.ZER.STEINE	139 867	192 854	-	1
633	GIPS-U.KALKSTEIN	-	-	20	-
639	SONST.ROHMNERALLEN,A.N.G.	7 071	7 384	1 983	2 886
650	GIPS	-	-	210	90
691	BAUSTOFFE U.A.WAREN A.STEIN,GIPS,ZEMENT	6	9	120	155
692	GROBKERAMISCHE U.FEUERFESTE BAUSTOFFE	21	422	322	227
722	SONST.PHOSPHATDUENGEMITTEL	503	-	-	-
723	KALIDUENGEMITTEL	-	-	38 143	33 958
724	STICKSTOFFDUENGEMITTEL	1 800	-	-	-
812	AETZ-NATRON	-	-	709	906
814	KALZIUMKARBID	2 114	7 056	-	1
819	SONST.CHEM.GRUNDST.AUSG.ALU-OXYD,-HYDRO.	1 071	4 783	4 873	4 872
820	ALUMINIUMOXID U.-HYDROXYD	-	-	38	-
839	PECHE,TEERE,-OELE U.AE.DESTILLATIONSERZ.	-	-	2	36
841	HOLZSCHLIFF U.ZELLSTOFF	208	713	-	-
891	KUNSTSTOFFE	390	261	1 670	2 636
892	FARBSTOFFE,FARBEN U.GERBSTOFFE	40	28	373	426
893	PHARM.ERZ.AETH.OELE,REINIG.-KOERP.PF.M.	10	50	34	45
894	SPRENGSTOFFE,JAGD- U.SPORTMUNITION U.AE.	-	-	68	52
896	SONSTIGE CHEMISCHE ERZEUGNISSE	605	594	2 123	1 914
910	FAHRZEUGE	211	131	455	395
920	LANDW.MASCHINEN U.ACKERSCHLEPPER	20	49	142	80
931	ELEKTROTECHNISCHE ERZEUGNISSE	114	99	724	1 216
939	SONST.MASCHINEN,A.N.G.EINSCHL.FAHRZEUGM.	1 878	1 783	3 928	2 531
941	FERTIGBAUTEILE U.BAUKONSTRUKT.AUS METALL	535	668	34	59
949	EBN-WAREN	218	222	3 828	2 590
951	GLAS	5	-	513	1 481
952	GLASW.FEINKER.,AE.MIN.HALB-U.FERTIGWAREN	39	45	146	264
961	LEDER,ZUGER.PELZFELLE,LEDERWAREN,A.N.G.	38	38	83	250
962	GARNE,GEWEBE U.VERWANDTE ARTIKEL	65	60	3 021	2 636
963	BEKLEIDUNG,SCHUHE,REISEARTIKEL	14	6	379	326
971	KAUTSCHUKWAREN	27	7	969	703
972	PAPIER U.PAPPE	25 672	28 254	133	77
973	PAPIER- U.PAPPEWAREN	23	-	55	40
974	DRUCKEREIERZEUGNISSE	12	11	28	4
975	MOEBEL U.EINRICHTUNGSgegenst.ALLER ART	78	69	25	27
976	HOLZ-U.KORKWAREN	25	17	815	912
979	SONSTIGE FERTIGWAREN,A.N.G.	209	372	785	690
991	GEBRAUCHTE VERPACKUNGEN	345	416	68	94
993	UMZUGSGUT	18	22	35	33
995	BELADENE CONTAINER,TRAILER	912	2 213	791	952
996	UNBELADENE CONTAINER,TRAILER	845	1 110	801	1 748
999	SAMMEL- U. STUECKGUT,TRANSPORTGUETER,DIE N. IHRER ART NICHT EINZUGRUPPIERT SIND	72	149	52	20
294	NORWEGEN-NORDSEE, ATLANTIK	1 276 816	1 417 341	106 115	102 293
011	WEIZEN,MENGGKORN	23 159	13 592	474	990
012	GERSTE	39 286	84 081	-	-
013	ROGGEN	3 834	606	-	-
014	HAFER	-	-	5 347	-
015	MAIS	-	273	70 756	43 221
016	REIS	-	-	597	-
019	SONSTIGES GETREIDE	-	-	986	19
031	ZITRUSFRUECHTE	-	-	1	54
035	SONSTIGE FRISCHE FRUECHTE	-	5	965	1 243
039	FRISCHES U.GEFRORENES GEMUESE	-	-	94	103
041	WOLLE UND SONSTIGE TIERHAARE	-	64	10	20
042	BAUMWOLLE	14	-	158	145
043	KUENSTLICHE U.SYNTHETISCHE TEXTILFASERN	-	-	271	201
045	SONSTIGE PFLANZLICHE TEXTILFASERN,SEIDE	-	-	92	599
049	LUMPEN UND TEXTILABFAELLE	-	-	48	23
055	SONSTIGES ROHHOLZ	-	-	487	1 103
056	HOLZSCHWELLEN U.AND.BEARBEITETES HOLZ	52	74	6 993	9 089
091	ROHE HAEUTE U.FELLE,LEDERABFAELLE	49	5	219	56
092	NATUERL.U.SYNTHET.KAUTSCHUK,ROH U.REGEN.	-	-	122	201
099	SONST.PFLANZL.U.TIER.ROHST.N.Z.ERNAEHRG.	1 214	1 182	1 722	3 810
112	RAFFINIERTER ZUCKER	676	63	-	8
113	MELASSE	-	-	-	910
121	MOST U.WEIN AUS WEINTRAUBEN	2	37	77	149
122	BIER	3 566	3 256	43	12
125	SONST.ALKOHOLISCHE GETRAENKE	513	667	208	163
128	ALKOHOLFREIE GETRAENKE	905	322	45	381
131	KAFFEE	-	-	3 220	3 246
132	KAKAO U.KAKAOERZEUGNISSE	104	140	14	40
133	TEE U.GEWUERZE	1	-	575	493
134	ROHTABAK U.TABAKABFAELLE	-	92	44	1 607
135	TABAKWAREN	74	38	250	258
136	SUESS-,ZUCKER-U.VERWANDTE WAREN,HONIG	601	472	1 256	407
139	NAHRUNGSMITTELZUBEREITUNGEN,A.N.G.	221	94	246	305
141	FLEISCH,FRISCH U.GEFROREN	21 232	28 415	146	194
142	FISCHE,SCHAL-U.WEICHTIERE,FRISCH U.ZUBER.	308	23	293	493
144	BUTTER,KAESE U.AND. MILCHERZEUGNISSE	16 586	21 970	148	442
147	FLEISCH,ZUBER.-KONSERVEN U.A.FLEISCHWARE	3 815	2 542	52	72
148	KONS.U.AND.ERZ.A.FISCH,SCHAL-U.WEICHTIER	130	84	388	245
161	MEHL,GRIESS U.GPUETZE AUS GETREIDE	152	-	15 957	17 723
162	MALZ	2 768	2 775	503	-
163	SONST.GETREIDEERZEUGN. (AUCH BACKWAREN)	2 367	2 590	1 092	395
164	GETR.U.GEFR.OBST,OBSTKONS.U.AND.OBSTERZ.	1 423	1 141	2 166	4 656
166	GETR.GEMUESE,GEM.KONS.U.AND.GEMUESEERZ.	32	25	538	1 271
167	HOPFEN	9	69	-	-

NACH VERKEHRSBEZIRKEN UND GUETERGRUPPEN

VERKEHRSBEZIRKE UND GUETERGRUPPEN

MENGEN IN TONNEN

E M P F A N G

V E R S A N D

STATISTISCHE NR.		1978	1979	1978	1979
171	STROH,HEU	33 078	33 151	987	-
172	DELKUCHEN U.A.RUECKST.D.PFLANZENDELGEWIN	1 054	807	360 917	371 869
179	SONST.FUTTERMITTEL (E.NAHRUNGSM.ABFAEL.)	3 020	633	55 287	30 455
181	DELSAATEN U.-FRUECHTE	42 837	62 239	11 498	11 553
182	PFLANZL.,TIER.OELE,FETTE (A.SPEISEFETTE)	3 229	6 124	4 025	3 178
211	STEINKOEHLE	-	-	-	3 939
224	TORF (EINSCHL.BRIKETTS U.KOKS)	-	36	-	349
231	STEINKOEHLENKOKS	7 451	4 830	7 046	6 162
321	MOTORENBENZIN U.AE. LEICHTOELE	14 227	6 182	1 688	5 990
323	PETROLEUM,TURBINENKRAFTST.U.SPEZIALBENZ.	-	16	1 103	3 652
325	GASOEL,DIESEL OEL U.LEICHTES HEIZOEL	11 771	3 004	-	7 276
327	SCHWERES HEIZOEL	7 174	-	7 033	22 318
341	SCHMIEROELE U.-FETTE	57	49	29 836	21 967
343	BITUMEN U.BITUMINOESE GEMISCHE	-	504	-	35
349	SONSTIGE MINERALOELERZEUGNISSE,A.N.G.	-	54	38	136
410	EISENERZE U.-KONZENTRATE,AUSG.SCHWEFELK.	855	-	-	-
451	NE-METALLABFAELLE,-ASCHEN U.-SCHROTT	59	107	2 322	4 216
453	BAUXIT,ALUMINIUMERZE U.-KONZENTRATE	190	204	-	-
462	EISEN- U.STAHLSCROTT ZUR VERHUETTUNG	11 983	7 606	3 255	349
463	SONST.EISEN- U.STAHLSCROTT	-	-	26 903	7 454
465	EISENSCHLACKEN U.-ASCHEN ZUR VERHUETTUNG	-	-	526	567
522	GEWALZTES STAHLHALBZEUG	844	-	520	-
523	SONSTIGES STAHLHALBZEUG	-	-	740	727
532	WARM GEWALZTER STAB- U. FORMSTAHL	3 870	3 945	70	57
533	KALT GEW. U.GESCHMIED.STAB- U.FORMSTAHL	-	171	-	-
535	WALZDRAHT	-	2 123	1 663	6 406
536	SONSTIGER EISEN- U.STAHL DRAHT	4	787	226	24
542	GEWALZTE STAHLBLECHE I. PLATTEN,ROLLEN	373	18	1 083	787
543	SONSTIGE STAHLBLECHE	16 629	17 790	6 867	1 579
551	ROHRE,-VERSCHL. U.-VERBINDUNGSST.A.STAHL	67	139	1 426	2 041
552	ROHE GIESSEREIERZ.U.SCHMIEDEST.A.E.U.S.	25	-	47	1
561	KUPFER U.KUPFERLEGIERUNGEN	-	40	-	41
563	BLEI U.BLEILEGIERUNGEN	134	167	589	69
565	SONSTIGE NE-METALLE U.IHRE LEGIERUNGEN	22	8	3	70
568	NE-METALLHALBZEUG	51	277	108	267
613	BIMSTEIN,-SAND U.-KIES	-	-	83	-
614	LEHM,TON,TONHALTIGE ERDEN	-	37	24	26
615	SCHLACKEN U.ASCHEN NICHT ZUR VERHUETTUNG	4 373	2 470	1 273	1 049
621	STEIN-U.SALINENSALZ	500	-	-	-
631	FINDLINGS,SCHOTTER,KIESEL U.A.ZER.STEINE	24 529	8 818	41	219
632	MARMOR,GRANIT U.A.NATURWERKST.,SCHIEFER	-	2	20	-
639	SONST.ROHMINERALIEN,A.N.G.	1 289	940	418	748
641	ZEMENT	2 105	990	-	-
691	BAUSTOFFE U.A.WAREN A.STEIN,GIPS,ZEMENT	119	134	10	87
692	GROBKERAMISCHE U.FEUERFESTE BAUSTOFFE	195	203	47	802
722	SONST.PHOSPHATDUENGEMITTEL	-	-	932	396
723	KALIDUENGEMITTEL	-	-	31 409	3 066
724	STICKSTOFFDUENGEMITTEL	-	-	1 063	18
729	MISCHDUENGER U.A.CHEM.AUFBE.DUENGEMITTEL	-	-	-	54
811	SCHWEFELSAEURE	-	-	-	36
819	SONST.CHEM.GRUNDST.AUSG.ALU-OXYD,-HYDRO.	1 820	2 974	4 937	5 649
891	KUNSTSTOFFE	509	1 036	455	816
892	FARBSTOFFE,FARBEN U.GERBSTOFFE	3 931	3 721	256	181
893	PHARM.ERZ.AETH.OELE,REINIG.-KOERP.PF.M.	1 435	2 020	369	567
894	SPRENGSTOFFE,JAGD- U.SPORTMUNITION U.AE.	3	1	64	70
895	STAERKE U.KLEBER	4	-	50	76
896	SONSTIGE CHEMISCHE ERZEUGNISSE	1 222	1 476	289	315
910	FAHRZEUGE	233	457	1 432	822
912	LASTKRAFTWAGEN IM GUETERVERKEHR	64	15	-	-
920	LANDW.MASCHINEN U.ACKERSCHLEPPER	565	680	145	196
931	ELEKTROTECHNISCHE ERZEUGNISSE	1 360	1 151	1 470	1 462
939	SONST.MASCHINEN,A.N.G.EINSCHL.FAHRZEUGM.	12 003	9 464	3 554	2 604
941	FERTIGBAUTEILE U.BAU KONSTRUKT.AUS METALL	382	180	44	1
949	EBM-WAREN	1 154	1 245	1 016	1 140
951	GLAS	183	10	71	13
952	GLASW.FEINKER.,AE.MIN.HALB-U.FERTIGWAREN	199	310	323	522
961	LEDER,ZUGER.PELZFELLE,LEDERWAREN,A.N.G.	13	5	15	27
962	GARNE,GEWEBE U.VERWANDTE ARTIKEL	336	228	2 802	3 371
963	BEKLEIDUNG,SCHUHE,REISEARTIKEL	47	77	1 400	1 768
971	KAUTSCHUKWAREN	273	221	777	797
972	PAPIER U.PAPPE	432	3 448	242	139
973	PAPIER- U.PAPPEWAREN	141	172	60	208
974	DRUCKEREIERZEUGNISSE	379	136	95	123
975	MOEBEL U.EINRICHTUNGSGEGENST.ALLER ART	2 502	5 321	411	401
976	HOLZ-U.KORKWAREN	205	254	1 979	2 055
979	SONSTIGE FERTIGWAREN,A.N.G.	1 432	1 666	2 129	2 399
991	GEBRAUCHTE VERPACKUNGEN	272	365	93	31
992	GERAETE V.BAUUNTERNEHMEN,ZIRKUSGUT U.AE.	49	420	-	5
993	UMZUGSGUT	256	210	168	216
995	BELADENE CONTAINER,TRAILER	22 028	24 940	9 227	10 471
996	UNBELADENE CONTAINER,TRAILER	2 473	1 956	5 131	5 883
999	SAMMEL- U. STUECKGUT,TRANSPORTGUETER,DIE N. IHRER ART NICHT EINZUGRUPPIEREN SIND	27 947	21 471	12 544	7 011
301	DAENEMARK-OSTSEE, KATTEGATT	399 205	415 056	729 287	663 796
015	MAIS	-	-	1 563	4 386
099	SONST.PFLANZL.U.TIER.ROHST.N.Z.ERNAEHRG.	-	-	-	470
128	ALKOHOLFREIE GETRAENKE	288	-	-	-
144	BUTTER,KAESE U.AND. MILCHERZEUGNISSE	494	-	-	-
172	DELKUCHEN U.A.RUECKST.D.PFLANZENDELGEWIN	-	-	43 920	47 725
179	SONST.FUTTERMITTEL (E.NAHRUNGSM.ABFAEL.)	4 291	716	8 105	2 207
181	DELSAATEN U.-FRUECHTE	492	-	6 944	4 497
182	PFLANZL.,TIER.OELE,FETTE (A.SPEISEFETTE)	8 244	7 424	-	-
327	SCHWERES HEIZOEL	-	-	-	18 414
462	EISEN- U.STAHLSCROTT ZUR VERHUETTUNG	-	996	-	-
545	WARM GEWALZTER BANDSTAHL,WEISSBLECH	-	-	-	489
551	ROHRE,-VERSCHL. U.-VERBINDUNGSST.A.STAHL	-	-	-	1 355
631	FINDLINGS,SCHOTTER,KIESEL U.A.ZER.STEINE	5 802	11 375	-	-
639	SONST.ROHMINERALIEN,A.N.G.	710	1 356	-	-

VERKEHRSBEZIRKE UND GUETERGRUPPEN

STATISTISCHE NR.		M E N G E N I N T O N N E N			
		E M P F A N G		V E R S A N D	
		1978	1979	1978	1979
819	SONST.CHEM.GRUNDST.AUSG.ALU-OXYD,-HYDRO.	-	-	-	500
976	HOLZ-U.KORKWAREN	-	-	-	67
995	BELADENE CONTAINER,TRAILER	144	-	11	-
996	UNBELADENE CONTAINER,TRAILER	116	-	-	49
306	DAENEMARK-NORDSEE	20 595	21 867	60 565	80 167
142	FISCHE,SCHAL-U.WEICHTIERE,FRISCH U.ZUBER	522	-	-	-
179	SONST.FUTTERMittel (E.NAHRUNGSM.ABFAEL.)	945	373	-	-
182	PFLANZL.,TIER.OELE,FETTE (A.SPEISEFETTE)	1 618	1 078	-	-
621	STEIN-U.SALINENSALZ	-	-	800	1 700
999	SAMMEL- U. STUECKGUT,TRANSPORTGUETER,DIE N. IHRER ART NICHT EINZUGRUPPIEREN SIND	-	-	2	-
307	GROENLAND, FAEROEER	3 085	1 451	803	1 700
011	WEIZEN,MENGGKORN	-	-	400	-
012	GERSTE	-	-	-	1 075
015	MAIS	-	-	-	250
019	SONSTIGES GETREIDE	-	-	600	-
031	ZITRUSFRUECHTE	-	-	324	353
035	SONSTIGE FRISCHE FRUECHTE	-	2	3 115	2 552
039	FRISCHES U.GEFRORENES GEMUESE	-	-	53	37
041	WOLLE UND SONSTIGE TIERHAARE	153	326	256	157
045	SONSTIGE PFLANZLICHE TEXTILFASERN,SEIDE	-	-	19	63
055	SONSTIGES ROH HOLZ	-	-	18	29
056	HOLZSCHWELLEN U.AND.BEARBEITETES HOLZ	-	-	356	367
091	ROHE HAEUTE U.FELLE,LEDERABFAELLE	55	48	-	-
092	NATUERL.U.SYNTHET.KAUTSCHUK,ROH U.REGEN.	-	-	168	53
099	SONST.PFLANZL.U.TIER.ROHST.N.Z.ERNAEHRG.	896	599	151	196
112	RAFFINierter ZUCKER	-	-	1 976	2 439
121	MOST U.WEIN AUS WEINTRAUBEN	1	-	613	569
122	BIER	-	-	134	191
125	SONST.ALKOHOLISCHE GETRAENKE	-	-	267	200
128	ALKOHOLFREIE GETRAENKE	-	-	22	31
131	KAFFEE	-	-	70	291
132	KAKAO U.KAKAOERZEUGNISSE	-	-	115	131
133	TEE U.GEWUERZE	-	-	40	50
136	SUESS-,ZUCKER-U.VERWANDTE WAREN,HONIG	-	-	86	35
139	NAHRUNGSMITTELZUBEREITUNGEN,A.N.G.	-	-	251	320
141	FLEISCH,FRISCH U.GEFROREN	1 905	1 378	-	-
142	FISCHE,SCHAL-U.WEICHTIERE,FRISCH U.ZUBER	9 050	9 908	-	8
147	FLEISCH,ZUBER,-KONSERVEN U.A.FLEISCHWARE	-	-	78	130
148	KONS.U.AND.ERZ.A.FISCH,SCHAL-U.WEICHTIER	477	878	25	13
161	MEHL,GRIESS U.GRUETZE AUS GETREIDE	-	-	29	1 944
163	SONST.GETREIDEERZEUGN. (AUCH BACKWAREN)	-	-	66	81
164	GETR.U.GEFR.OBST,OBSTKONS.U.AND.OSTERZ.	-	-	256	401
166	GETR.GEMUESE,GEM.KONS.U.AND.GEMUESEERZ.	-	11	295	184
172	DELKUCHEN U.A.RUECKST.D.PFLANZENOEELGEWIN	-	-	540	180
179	SONST.FUTTERMittel (E.NAHRUNGSM.ABFAEL.)	8 455	31 922	117	26
181	DELSAATEN U.-FRUECHTE	-	-	60	86
182	PFLANZL.,TIER.OELE,FETTE (A.SPEISEFETTE)	3 242	20 516	89	48
341	SCHMIEROLE U.-FETTE	6	-	106	46
349	SONSTIGE MINERALOELERZEUGNISSE,A.N.G.	-	-	71	293
523	SONSTIGES STAHLHALBZEUG	-	-	723	365
532	WARM GEWALTETER STAB- U. FORMSTAHL	-	-	406	645
536	SONSTIGER EISEN- U.STAHLDRAHT	-	-	1 095	591
542	GEWALTETE STAHLBLECHE I. PLATTEN,ROLLEN	-	44	81	131
543	SONSTIGE STAHLBLECHE	-	-	2 039	2 453
545	WARM GEWALTETER BANDSTAHL,WEISSBLECH	-	-	69	78
546	SONSTIGER BANDSTAHL	-	-	100	120
551	ROHRE,-VERSCHL. U.-VERBINDUNGST.A.STAHL	-	-	2 815	2 470
563	BLEI U.BLEILEGIERUNGEN	-	-	127	100
565	SONSTIGE NE-METALLE U.IHRE LEGIERUNGEN	-	-	2	73
568	NE-METALLHALBZEUG	-	-	477	481
611	INDUSTRIESAND	-	-	25	11
612	SONST.NATUERL.SAND U.KIES	-	-	54	4
621	STEIN-U.SALINENSALZ	-	-	193	768
631	FINDLINGE,SCHOTTER,KIESEL U.A.ZER.STEINE	-	-	76	26
632	MARMOR,GRANIT U.A.NATURWERKST.,SCHIEFER	1	-	37	13
639	SONST.ROHMINERALIEN,A.N.G.	8 180	9 321	55	9
642	KALK	-	-	135	160
691	BAUSTOFFE U.A.WAREN A.STEIN,GIPS,ZEMENT	-	-	431	444
692	GROBKERAMISCHE U.FEUERFESTE BAUSTOFFE	4	-	316	429
711	NATUERLICHER NATRONALPETER	-	-	50	-
724	STICKSTOFFDUENGEMITTEL	-	-	1	251
729	MISCHDUENGER U.A.CHEM.AUFBE.DUENGEMITTEL	-	-	200	-
812	AETZNATRON	-	-	326	31
813	NATRIUMKARBONAT	-	-	729	793
814	KALZIUMKARBID	-	-	-	20
819	SONST.CHEM.GRUNDST.AUSG.ALU-OXYD,-HYDRO.	1	15	819	1 632
891	KUNSTSTOFFE	5	-	690	1 061
892	FARBSTOFFE,FARBEN U.GERBSTOFFE	-	-	240	184
893	PHARM.ERZ.AETH.OELE,REINIG.-KOERP.PF.M.	22	60	201	200
896	SONSTIGE CHEMISCHE ERZEUGNISSE	20	15	867	591
910	FAHRZEUGE	-	15	1 086	1 204
920	LANDW.MASCHINEN U.ACKERSCHLEPPER	-	-	698	1 059
931	ELEKTROTECHNISCHE ERZEUGNISSE	1	-	1 455	1 225
939	SONST.MASCHINEN,A.N.G.EINSCHL.FAHRZEUGM.	39	40	2 239	1 881
941	FERTIGBAUTEILE U.BAUKONSTRUKT.AUS METALL	21	-	48	18
949	ERM-WAREN	1	12	1 196	1 066
951	GLAS	-	-	119	210
952	GLASW.FEINKER.,AE.MIN.HALB-U.FERTIGWAREN	4	3	389	271
962	GARNE,GEWEBE U.VERWANDTE ARTIKEL	37	63	2 040	1 757
963	BEKLEIDUNG,SCHUHE,REISEARTIKEL	16	34	399	344
971	KAUTSCHUKWAREN	-	3	839	375
972	PAPIER U.PAPPE	-	36	681	619
973	PAPIER- U.PAPPEWAREN	-	30	237	229
974	DRUCKEREIERZEUGNISSE	1	-	56	54

N A C H V E R K E H R S B E Z I R K E N U N D G U E T E R G R U P P E N

VERKEHRSBEZIRKE UND GUETERGRUPPEN

STATISTISCHE NR.		MENGEN IN TONNEN			
		E M P F A N G		V E R S A N D	
		1978	1979	1978	1979
975	MOEBEL U. EINRICHTUNGSGEGENST. ALLER ART	-	-	133	125
976	HOLZ-U. KORKWAREN	1	-	314	182
979	SONSTIGE FERTIGWAREN, A. N. G.	10	21	937	887
991	GEBRAUCHTE VERPACKUNGEN	13	27	19	155
993	UMZUGSGUT	83	38	61	37
995	BELADENE CONTAINER, TRAILER	661	825	139	1 676
996	UNBELADENE CONTAINER, TRAILER	239	318	745	650
999	SAMMEL- U. STUECKGUT, TRANSPORTGUETER, DIE N. IHRER ART NICHT EINZUGRUPPIEREN SIND	17	12	203	708
310	ISLAND	33 694	76 617	38 262	41 826
011	WEIZEN, MENCHKORN	-	-	6 440	4 342
013	ROGGEN	-	-	38	-
014	HAFER	-	-	760	600
016	REIS	13 843	628	100	56
035	SONSTIGE FRISCHE FRUECHTE	-	-	178	86
039	FRISCHES U. GEFRORENES GEMUESE	111	-	329	24
041	WOLLE UND SONSTIGE TIERHAARE	-	3	116	37
042	BAUMWOLLE	5	-	128	3
043	KUENSTLICHE U. SYNTHETISCHE TEXTILFASERN	-	60	4 480	4 042
045	SONSTIGE PFLANZLICHE TEXTILFASERN, SEIDE	-	-	75	37
056	HOLZSCHWELLEN U. AND. BEARBEITETES HOLZ	-	-	1 050	63
091	ROHE HAUTE U. FELLE, LEDERABFAELLE	56	-	49	19
092	NATUERL. U. SYNTHET. KAUTSCHUK, ROH U. REGEN.	35	126	1 090	37
099	SONST. PFLANZL. U. TIER. ROHST. N. Z. ERNAEHRG.	16	90	104	562
112	RAFFINIRTER ZUCKER	-	-	2 933	245
113	MELASSE	-	-	1 256	-
122	BIER	44	-	64	1 193
125	SONST. ALKOHOLISCHE GETRAENKE	115	132	-	25
128	ALKOHOLFREIE GETRAENKE	-	-	-	24
131	KAFFEE	-	17	185	687
132	KAKAO U. KAKAOERZEUGNISSE	-	-	287	357
133	TEE U. GEMUEERZE	34	19	183	62
134	ROHTABAK U. TABAKABFAELLE	8 433	2 639	934	-
135	TABAKWAREN	45	20	55	-
136	SUESS-, ZUCKER-U. VERWANDTE WAREN, HONIG	-	8	26	26
139	NAHRUNGSMITTELZUBEREITUNGEN, A. N. G.	-	-	57	23
141	FLEISCH, FRISCH U. GEFROREN	186	18	8	-
142	FISCHE, SCHAL- U. WEICHTIERE, FRISCH U. ZUBER	59	-	-	6
144	BUTTER, KAESE U. AND. MILCHERZEUGNISSE	177	378	129	40
145	MARGARINE U. ANDERE SPEISEFETTE	-	-	-	613
146	EIER	11	-	1	40
147	FLEISCH, ZUBER-, KONSERVEN U. A. FLEISCHWARE	1	53	18	13
148	KONS. U. AND. ERZ. A. FISCH, SCHAL- U. WEICHTIER	57	-	-	27
163	SONST. GETREIDEERZEUGN. (AUCH BACKWAREN)	-	-	1 252	60
164	GETR. U. GEFR. OBST, OBSTKONS. U. AND. OBSTERZ.	-	3	663	34
165	GETROCKNETE HUELSENFRUECHTE	40	646	-	-
166	GETR. GEMUESE, GEM. KONS. U. AND. GEMUESEERZ.	10	-	328	3
171	STROH, HEU	-	-	789	-
172	DELKUCHEN U. A. RUECKST. D. PFLANZENDELGEWIN	-	-	12 664	10 631
179	SONST. FUTTERMittel (E. NAHRUNGSM. ABFAEL.)	-	-	28 491	16 734
181	DELKSAATEN U. -FRUECHTE	-	-	10	1 894
182	PFLANZL. U. TIER. OEL, FETTE (A. SPEISEFETTE)	10	-	2 464	14 306
211	STEINKOEHLE	-	6 707	-	-
231	STEINKOEHLENKOKS	-	5 193	-	5 689
310	ROHES ERDOEL	-	64 818	-	-
321	MOTORENBENZIN U. AE. LEICHTOEL	-	-	25 883	10
325	GASOEL, DIESELOEL U. LEICHTES HEIZOEL	43 980	36 385	16 185	1
327	SCHWERES HEIZOEL	-	17 728	-	-
341	SCHMIEROEL U. -FETTE	4 815	6 617	24 212	30 776
349	SONSTIGE MINERALDELERZEUGNISSE, A. N. G.	-	11	86	919
451	NE-METALLABFAELLE, -ASCHEN U. -SCHROTT	180	419	27	294
462	EISEN- U. STAHLSCHROTT ZUR VERHUETUNG	11 511	7 228	-	-
463	SONST. EISEN- U. STAHLSCHROTT	-	-	-	77
512	ROH-, SPIEGELEISEN, KOHLENSTOFFR. FERROMANG	-	-	34	-
522	GEWALZTES STAHLHALBZEUG	-	-	-	2 842
523	SONSTIGES STAHLHALBZEUG	-	-	596	100
532	WARM GEWALZTER STAB- U. FORMSTAHL	21	8	398	633
535	WALZDRAHT	-	-	1 020	-
536	SONSTIGER EISEN- U. STAHL DRAHT	-	2 169	10	825
542	GEWALZTE STAHLBLECHE I. PLATTEN, ROLLEN	91	-	459	3 080
543	SONSTIGE STAHLBLECHE	932	-	22 938	17 535
546	SONSTIGER BANDSTAHL	-	18	50	757
551	ROHRE-, VERSCHL. U. -VERBINDUNGSST. A. STAHL	485	32	7 687	6 408
552	ROHE GIESSEREIERZ. U. SCHMIEDEST. A. E. U. S.	-	-	67	1
562	ALUMINIUM U. ALUMINIUMLEGIERUNGEN	826	400	42	-
563	BLEI U. BLEI LEGIERUNGEN	12 670	12 367	1 100	447
568	NE-METALLHALBZEUG	57	-	42	173
614	LEHM, TON, TONHALTIGE ERDEN	-	-	109	6
621	STEIN- U. SALINENSALZ	3	2	4 360	3 890
631	FINDLINGE, SCHOTTER, KIESEL U. A. ZER. STEINE	76 876	85 511	-	-
632	MARMOR, GRANIT U. A. NATURWERKST., SCHIEFER	-	3 660	1	20
633	GIPS- U. KALKSTEIN	-	1 850	-	-
639	SONST. ROHMINERALIEN, A. N. G.	3	-	202	71
641	ZEMENT	26	-	175	-
691	BAUSTOFFE U. A. WAREN A. STEIN, GIPS, ZEMENT	1	48	210	343
692	GROBKERAMISCHE U. FEUERFESTE BAUSTOFFE	18	22	475	989
713	KALIROHSALZE	-	-	-	10 406
723	KALIDUENGEMITTEL	-	-	68 754	53 486
724	STICKSTOFFDUENGEMITTEL	-	-	1 454	1 635
811	SCHWEFELSAEURE	-	-	-	20
819	SONST. CHEM. GRUNDST. AUSG. ALU-OXYD, -HYDRO.	63	255	2 744	4 314
820	ALUMINIUM OXYD U. -HYDROXYD	-	-	2	36
831	BENZOL	-	114	-	-
841	HOLZSCHLIFF U. ZELLSTOFF	-	-	-	83
891	KUNSTSTOFFE	169	75	288	167
892	FARBSTOFFE, FARBEN U. GERBSTOFFE	6	28	42	46
893	PHARM. ERZ. AETH. OEL, REINIG.-KOEPR. PF. M.	13	26	23	27
894	SPRENGSTOFFE, JAGD- U. SPORTMUNITION U. AE.	2	29	418	341

N A C H V E R K E H R S B E Z I R K E N U N D G U E T E R G R U P P E N

VERKEHRSBEZIRKE UND GUETERGRUPPEN

STATISTISCHE NR.		E M P F A N G		M E N G E N I N T O N N E N		V E R S A N D	
		1978	1979	1978		1979	
895	STAERKE U. KLEBER	20	-	61		39	
896	SONSTIGE CHEMISCHE ERZEUGNISSE	86	78	183		323	
910	FAHRZEUGE	719	1	684		139	
920	LANDW. MASCHINEN U. ACKERSCHLEPPER	-	-	641		61	
931	ELEKTROTECHNISCHE ERZEUGNISSE	32	12	883		526	
939	SONST. MASCHINEN, A. N. G. EINSCHL. FAHRZEUGM.	480	689	5 214		1 431	
941	FERTIGBAUTEILE U. BAUKONSTRUKT. AUS METALL	-	-	2		1 111	
949	EBM-WAREN	31	71	982		612	
951	GLAS	10	-	76		67	
952	GLASW. FEINKER., AE. MIN. HALB- U. FERTIGWAREN	3	-	274		392	
961	LEDER, ZUGER, PELZFELLE, LEDERWAREN, A. N. G.	6	-	16		39	
962	GARNE, GEWEBE U. VERWANDTE ARTIKEL	188	119	2 373		880	
963	BEKLEIDUNG, SCHUHE, REISEARTIKEL	1	2	1 163		338	
971	KAUTSCHUKWAREN	72	9	780		283	
972	PAPIER U. PAPPE	-	-	1 240		257	
973	PAPIER- U. PAPPEWAREN	-	-	15		31	
974	DRUCKEREIERZEUGNISSE	-	-	142		199	
975	MOEBEL U. EINRICHTUNGSGEGENST. ALLER ART	-	3	192		163	
976	HOLZ- U. KORKWAREN	36	143	626		330	
979	SONSTIGE FERTIGWAREN, A. N. G.	39	70	1 159		1 026	
991	GEBRAUCHTE VERPACKUNGEN	115	45	379		582	
992	GERAETE V. BAUUNTERNEHMEN, ZIRKUSGUT U. AE.	-	2	701		-	
993	UMZUGSGUT	7	6	23		105	
995	BELADENE CONTAINER, TRAILER	2 264	1 153	5 429		3 385	
996	UNBELADENE CONTAINER, TRAILER	1 229	1 749	3 414		3 481	
999	SAMMEL- U. STUECKGUT, TRANSPORTGUETER, DIE N. IHRER ART NICHT EINZUGRUPPIERTEN SIND	794	631	4 107		1 226	
321	GROSSBRITANNIEN-WESTKUESTE	182 170	261 348	278 659		220 480	
001	LEBENDE TIERE (AUSGENOMMEN FISCHE)	948	456	11		28	
011	WEIZEN, MENGENKORN	1 126	2 382	7 885		3 086	
012	GERSTE	19 736	26 966	-		-	
014	HAFER	-	-	2 053		2 053	
016	REIS	52 085	16 142	3 170		4 094	
019	SONSTIGES GETREIDE	-	3 586	65		54	
020	KARTOFFELN	-	52	215		254	
031	ZITRUSFRUECHTE	-	-	373		1 260	
035	SONSTIGE FRISCHE FRUECHTE	464	176	3 237		4 237	
039	FRISCHES U. GEFRORENES GEMUESE	248	151	642		2 744	
041	WOLLE UND SONSTIGE TIERHAARE	1 320	676	835		876	
042	BAUMWOLLE	45	146	792		549	
043	KUENSTLICHE U. SYNTHETISCHE TEXTILFASERN	1 831	1 814	490		206	
045	SONSTIGE PFLANZLICHE TEXTILFASERN, SEIDE	23	39	323		278	
049	LUMPEN UND TEXTILABFAELLE	21	30	484		84	
055	SONSTIGES ROHHOLZ	110	43	23		55	
056	HOLZSCHWELLEN U. AND. BEARBEITETES HOLZ	19	575	2 254		1 441	
091	ROHE HAUTE U. FELLE, LEDERABFAELLE	389	132	945		610	
092	NATUERL. U. SYNTHET. KAUTSCHUK, ROH U. REGEN.	1 481	774	5 571		1 321	
099	SONST. PFLANZL. U. TIER. ROHST. N. Z. ERNAEHRG.	740	616	8 495		13 196	
112	RAFFINIERTER ZUCKER	37	20	4 273		40	
113	MELASSE	-	-	3 326		-	
121	MOST U. WEIN AUS WEINTRAUBEN	98	117	278		472	
122	BIER	613	1 345	65 043		62 301	
125	SONST. ALKOHOLISCHE GETRAENKE	10 088	9 266	498		180	
128	ALKOHOLFREIE GETRAENKE	636	396	132		175	
131	KAFFEE	1 221	498	4 308		9 799	
132	KAKAO U. KAKAOERZEUGNISSE	1 407	1 385	4 895		4 630	
133	TEE U. GEWUERZE	1 147	1 001	2 314		2 972	
134	ROHTABAK U. TABAKABFAELLE	754	2 756	1 234		166	
135	TABAKWAREN	261	272	510		40	
136	SUESS-, ZUCKER- U. VERWANDTE WAREN, HONIG	6 457	3 963	175		787	
139	NAHRUNGSMITTELZUBEREITUNGEN, A. N. G.	454	421	555		663	
141	FLEISCH, FRISCH U. GEFROREN	65	300	98		155	
142	FISCHE, SCHAL- U. WEICHTIERE, FRISCH U. ZUBER	565	864	1 352		1 526	
143	FRISCHE MILCH U. SAHNE	-	60	-		-	
144	BUTTER, KAESE U. AND. MILCHERZEUGNISSE	144	50	7 375		8 904	
145	MARGARINE U. ANDERE SPEISEFETTE	10	-	4 998		1 851	
146	EIER	568	64	90		128	
147	FLEISCH, ZUBER-, KONSERVEN U. A. FLEISCHWARE	149	63	143		795	
148	KONS. U. AND. ERZ. A. FISCH, SCHAL- U. WEICHTIER	81	43	290		185	
161	MEHL, GRIESS U. GRUETZE AUS GETREIDE	9	35	2 583		3 827	
162	MALZ	1 827	17	-		-	
163	SONST. GETREIDEERZEUGN. (AUCH BACKWAREN)	311	271	989		540	
164	GETR. U. GEFRR. OBST, OBSTKONS. U. AND. OBSTERZ.	2 241	2 199	2 466		2 096	
165	GETROCKNETE HUELSENFRUECHTE	2 305	17 404	675		650	
166	GETR. GEMUESE, GEM. KONS. U. AND. GEMUESEERZ.	1 232	827	1 814		1 828	
167	HOPFEN	-	-	231		116	
171	STROH, HEU	7	-	1 580		2	
172	DELKUCHEN U. A. RUECKST. D. PFLANZENOEELGEWIN	20	-	20 738		15 312	
179	SONST. FUTTERMITTEL (E. NAHRUNGSM. ABFAEL.)	1 352	478	35 112		16 181	
181	OELSAATEN U. -FRUECHTE	726	333	15 381		18 770	
182	PFLANZL., TIER. OELE, FETTE (A. SPEISEFETTE)	991	1 355	7 956		12 042	
211	STEINKOEHLE	118 715	158 723	30		2 596	
224	TORF (EINSCHL. BRIKETTS U. KOKS)	135	152	6		-	
231	STEINKOEHLENKOKS	20	527	-		8 111	
310	ROHES ERDOEL	4 765 311	4 735 158	-		-	
321	MOTORENBENZIN U. AE. LEICHTOEEL	128 505	109 908	1 455		45 014	
323	PETROLEUM, TURBINENKRAFTST. U. SPEZIALBENZ.	-	18 814	2 396		7 391	
325	GASOEL, DIESELOEL U. LEICHTES HEIZOEL	234 505	365 119	36 561		8 760	
327	SCHWERES HEIZOEL	43 184	135 764	-		28 271	
330	NATUR-, RAFFINIERTE- U. VERWANDTE GASE	-	3 681	2		2	
341	SCHMIEROEEL U. -FETTE	19 249	9 545	20 172		23 263	
343	BITUMEN U. BITUMINOESE GEMISCHE	363	4 680	-		25	
349	SONSTIGE MINERALOELERZEUGNISSE, A. N. G.	11 477	21 642	3 518		8 223	
410	EISENERZE U. -KONZENTRATE, AUSG. SCHWEFELK.	-	-	43		-	
451	NE-METALLABFAELLE, -ASCHEN U. -SCHROTT	2 284	8 446	1 247		869	
452	KUPFERERZE U. -KONZENTRATE	2 777	3 463	-		1	
459	SONSTIGE NE-METALLERZE U. -KONZENTRATE	216	80	328		583	
462	EISEN- U. STAHLSCROTT ZUR VERHUETTUNG	22 620	12 221	4		-	

N A C H V E R K E H R S B E Z I R K E N U N D G U E T E R G R U P P E N

VERKEHRSBEZIRKE UND GUETERGRUPPEN

STATISTISCHE NR.		M E N G E N I N T O N N E N			
		E M P F A N G		V E R S A N D	
		1978	1979	1978	1979
463	SONST.EISEN- U.STAHLSCROTT	26	2	1 298	36
465	EISENSCHLACKEN U.-ASCHEN ZUR VERHUETTUNG	-	-	-	686
512	ROH-, SPIEGELEISEN, KOHLENSTOFF, FERROMANG	-	-	10 989	5 773
513	FERROLEGIERUNGEN (AUSG.KSTR.FERROMANGAN)	-	-	23	159
515	ROHSTAHL	69	-	-	-
522	GEWALZTES STAHLHALBZEUG	463	4 033	1 924	639
523	SONSTIGES STAHLHALBZEUG	55	607	24 658	38 467
532	WARM GEWALZTER STAB- U. FORMSTAHL	3 269	4 054	4 760	11 065
533	KALT GEW. U.GESCHMIED.STAB- U.FORMSTAHL	31	-	-	659
535	WALZDRAHT	1 692	83	17 390	32 146
536	SONSTIGER EISEN- U.STAHLDRAHT	5 072	3 745	3 532	6 667
542	GEWALZTE STAHLBLECHE I. PLATTEN, ROLLEN	926	11 519	12 143	20 838
543	SONSTIGE STAHLBLECHE	7 151	2 831	83 122	88 289
545	WARM GEWALZTER BANDSTAHL, WEISSBLECH	-	1 003	724	1 703
546	SONSTIGER BANDSTAHL	20	11	1 075	2 981
551	ROHRE, -VERSCHL. U.-VERBINDUNGSST.A.STAHL	651	424	23 114	21 938
552	ROHE GIESSFREIERZ.U.SCHMIEDEST.A.E.U.S.	704	796	793	2 041
561	KUPFER U.KUPFERLEGIERUNGEN	499	2 491	31 570	27 922
562	ALUMINIUM U.ALUMINIUMLEGIERUNGEN	452	7 490	753	1 624
563	BLEI U.BLEILEGIERUNGEN	420	58	1 063	-
564	ZINK U.ZINKLEGIERUNGEN	18	129	1 130	780
565	SONSTIGE NE-METALLE U.IHRE LEGIERUNGEN	256	256	91	565
568	NE-METALLHALBZEUG	1 038	3 571	5 939	7 100
611	INDUSTRIESAND	-	-	37	179
612	SONST.NATUERL.SAND U.KIES	5	-	44	2
613	BIMSTEIN,-SAND U.-KIES	2	-	40	22
614	LEHM, TON, TONHALTIGE EROEN	95	2 068	53	168
615	SCHLACKEN U.ASCHEN NICHT ZUR VERHUETTUNG	20	60	1 532	85
621	STEIN-U.SALINENSALZ	49	68	1 833	35 966
623	SCHWEFEL	-	1	142	15
631	FINDLINGE, SCHOTTER, KIESEL U.A.ZER.STEINE	14 330	177 166	-	60
632	MARMOR, GRANIT U.A.NATURWERKST., SCHIEFER	25	-	-	20
633	GIPS-U.KALKSTEIN	8 877	13 265	-	-
639	SONST.ROHMINERALIEN, A.N.G.	11 118	6 587	9 601	4 910
641	ZEMENT	248	6	360	500
642	KALK	-	1 627	-	-
650	GIPS	-	-	3	42
691	BAUSTOFFE U.A.WAREN A.STEIN, GIPS, ZEMENT	287	309	224	1 081
692	GROBKERAMISCHE U.FEUERFESTE BAUSTOFFE	505	387	450	911
713	KALIROHSALZE	-	-	20	30 202
723	KALIDUENGEMITTEL	-	-	89 852	130 166
724	STICKSTOFFDUENGEMITTEL	5 283	7 021	13 759	10 617
729	MISCHDUENGER U.A.CHEM.AUFBE.DUENGEMITTEL	-	1 687	2 128	689
811	SCHWEFELSAEURE	-	-	1 915	2 212
812	AETZNATRON	-	-	1	2 905
813	NATRIUMKARBONAT	-	-	1	25
819	SONST.CHEM.GRUENDST.AUSG.ALU-OXYD,-HYDRO.	13 354	5 174	33 885	24 298
820	ALUMINIUMOXID U.-HYDROXYD	22	209	3	74
839	PECHE, TEERE,-OELE U.AE.DESTALLATIONSERZ.	631	1 643	8	2 379
841	HOLZSCHLIFF U.ZELLSTOFF	48	99	88	276
842	ALTPAPIER U.PAPIERABFAELLE	5	29	135	785
891	KUNSTSTOFFE	2 265	2 331	13 901	9 024
892	FARBSTOFFE, FARBEN U.GERBSTOFFE	865	589	2 156	1 085
893	PHARM.ERZ.AETH.OELE, REINIG.-KOERP.PF.M.	707	646	916	864
894	SPRENGSTOFFE, JAGD- U.SPORTMUNITION U.AE.	140	53	174	184
895	STAERKE U.KLEBER	-	60	35	57
896	SONSTIGE CHEMISCHE ERZEUGNISSE	2 405	1 911	3 299	6 156
910	FAHRZEUGE	5 364	4 712	14 525	20 436
911	STRASSENFAHRZEUGE IM REISEVERKEHR	5 962	6 986	6 205	7 014
912	LASTKRAFTWAGEN IM GUETERVERKEHR	6 806	6 519	4 732	7 350
920	LANDW.MASCHINEN U.ACKERSCHEPPER	1 206	704	6 528	10 591
931	ELEKTROTECHNISCHE ERZEUGNISSE	4 151	3 249	4 902	5 416
939	SONST.MASCHINEN, A.N.G.EINSCHL.FAHRZEUGM.	11 709	8 120	16 278	17 069
941	FERTIGBAUTEILE U.BAUKONSTRUKT.AUS METALL	1 216	411	485	858
949	EBM-WAREN	2 669	2 562	4 368	3 009
951	GLAS	147	32	212	220
952	GLASW.FEINKER., AE.MIN.HALB-U.FERTIGWAREN	848	1 261	6 064	6 051
961	LEDER, ZUGER, PELZFELLE, LEDERWAREN, A.N.G.	46	117	462	534
962	GARNE, GEWEBE U.VERWANDTE ARTIKEL	1 527	1 331	9 479	7 041
963	BEKLEIDUNG, SCHUHE, REISEARTIKEL	179	175	6 768	4 490
971	KAUTSCHUKWAREN	1 120	908	1 021	1 744
972	PAPIER U.PAPPE	4 501	1 297	5 782	7 564
973	PAPIER- U.PAPPEWAREN	408	251	798	380
974	DRUCKEREIERZEUGNISSE	409	229	1 687	1 585
975	MOEBEL U.EINRICHTUNGSGEGENST.ALLER ART	422	265	1 187	1 540
976	HOLZ-U.KORKWAREN	181	255	3 294	2 650
979	SONSTIGE FERTIGWAREN, A.N.G.	3 056	1 631	5 758	3 692
991	GEBRAUCHTE VERPACKUNGEN	19 605	21 940	1 424	1 332
992	GERAETE V.BAUUNTERNEHMEN, ZIRKUSGUT U.AE.	86	137	306	90
993	UMZUGSGUT	167	133	339	408
995	BELADENE CONTAINER, TRAILER	27 171	28 899	46 898	47 254
996	UNBELADENE CONTAINER, TRAILER	10 957	17 520	17 289	7 124
999	SAMMEL- U. STUECKGUT, TRANSPORTGUETER, DIE N. IHRER ART NICHT EINZUGRUPPIEREN SIND	14 122	11 858	18 491	14 454
326	GROSSBRITANNIEN-NORDSEE	5 674 477	6 076 083	883 029	1 054 611
001	LEBENDE TIERE (AUSGENOMMEN FISCHE)	1 205	582	-	-
011	WEIZEN, MENGGORN	-	-	1 335	-
012	GERSTE	576	-	-	-
014	HAFER	-	-	1 335	-
016	REIS	-	-	-	57
035	SONSTIGE FRISCHE FRUECHTE	-	-	105	90
041	WOLLE UND SONSTIGE TIERHAARE	22	22	4	43
043	KUENSTLICHE U.SYNTHETISCHE TEXTILFASERN	826	748	956	174
045	SONSTIGE PFLANZLICHE TEXTILFASERN, SEIDE	-	-	41	-
049	LUMPEN UND TEXTILABFAELLE	-	4	-	20
055	SONSTIGES ROHHOLZ	510	-	43	-
056	HOLZSCHWELLEN U.AND.BEARBEITETES HOLZ	25	-	201	135
091	ROHE HAUTE U.FELLE, LEDERABFAELLE	362	90	1	4

VERKEHRSBEZIRKE UND GUETERGRUPPEN

MENGEN IN TONNEN

STATISTISCHE
NR.

E M P F A N G

V E R S A N D

		1978	1979	1978	1979
092	NATUERL. U. SYNTHET. KAUTSCHUK, ROH U. REGEN.	206	27	105	60
099	SONST. PFLANZL. U. TIER. ROHST. N. Z. ERNAEHRG.	864	265	765	1 068
122	BIER	581	346	27	49
125	SONST. ALKOHOLISCHE GETRAENKE	280	376	15	11
131	KAFFEE	-	-	46	75
132	KAKAO U. KAKAOERZEUGNISSE	46	-	602	163
133	TEE U. GEWUERZE	-	3	140	74
134	ROHTABAK U. TABAKABFAELLE	160	965	299	1
136	SUESS-, ZUCKER- U. VERWANDTE WAREN, HONIG	367	62	572	60
139	NAHRUNGSMITTELZUBEREITUNGEN, A. N. G.	113	240	34	32
141	FLEISCH, FRISCH U. GEFROREN	1 101	597	-	-
142	FISCHE, SCHAL- U. WEICHTIERE, FRISCH U. ZUBER	816	932	-	-
144	BUTTER, KAESSE U. AND. MILCHERZEUGNISSE	62	2 116	82	132
148	KONS. U. AND. ERZ. A. FISCH, SCHAL- U. WEICHTIER	473	-	35	10
162	MALZ	50	1 083	-	-
163	SONST. GETREIDEERZEUGN. (AUCH BACKWAREN)	45	74	136	255
164	GETR. U. GEFR. OBST, OBSTKONS. U. AND. OBSTERZ.	80	301	362	316
165	GETROCKNETE HUELSENFRUECHTE	69	43	-	28
166	GETR. GEMUESE, GEM. KONS. U. AND. GEMUESEERZ.	221	3	292	343
172	DELKUCHEN U. A. RUECKST. D. PFLANZENOEELGEWIN	-	-	610	2 214
179	SONST. FUTTERMITTEL (E. NAHRUNGSM. ABFAEL.)	18	19	10 564	3 547
181	OELSAATEN U. -FRUECHTE	-	3	-	765
182	PFLANZL., TIER. OELE, FETTE (A. SPEISEFETTE)	274	276	23	111
341	SCHMIEROELE U. -FETTE	24	61	18	92
349	SONSTIGE MINERALOELERZEUGNISSE, A. N. G.	-	-	394	475
451	NE-METALLABFAELLE, -ASCHEN U. -SCHROTT	307	974	19	2
452	KUPFERERZE U. -KONZENTRATE	2 600	-	-	-
459	SONSTIGE NE-METALLERZE U. -KONZENTRATE	-	101	-	-
523	SONSTIGES STAHLHALBZEUG	-	-	125	19
532	WARM GEWALZTER STAB- U. FORMSTAHL	40	14	14	39
535	WALZDRAHT	-	-	-	2 176
536	SONSTIGER EISEN- U. STAHLDRAHT	6	-	1	40
542	GEWALZTE STAHLBLECHE I. PLATTEN, ROLLEN	18	19	1 083	533
543	SONSTIGE STAHLBLECHE	-	-	6 063	710
551	ROHRE, -VERSCHL. U. -VERBINDUNGSST. A. STAHL	10	91	3 428	5 149
561	KUPFER U. KUPFERLEGIERUNGEN	37	112	-	-
562	ALUMINIUM U. ALUMINIUMLEGIERUNGEN	-	20	18	54
563	BLEI U. BLEILEGIERUNGEN	-	857	86	98
564	ZINK U. ZINKLEGIERUNGEN	-	-	-	42
568	NE-METALLHALBZEUG	11	85	639	314
614	LEHM, TON, TONHALTIGE ERDEN	4	39	20	20
621	STEIN- U. SALINENSALZ	-	-	3 780	2 327
623	SCHWEFEL	-	-	5	51
632	MARMOR, GRANIT U. A. NATURWERKST., SCHIEFER	-	-	15	115
633	GIPS- U. KALKSTEIN	-	-	23	58
634	KREIDE	-	-	58	40
639	SONST. ROHMINERALIEN, A. N. G.	-	100	3 897	1 271
641	ZEMENT	-	127	38	20
650	GIPS	-	-	169	144
691	BAUSTOFFE U. A. WAREN A. STEIN, GIPS, ZEMENT	92	38	50	57
692	GROBKERAMISCHE U. FEUERFESTE BAUSTOFFE	36	101	392	492
723	KALIDUENGEMITTEL	-	-	91 098	176 179
724	STICKSTOFFDUENGEMITTEL	-	-	650	-
729	MISCHDUENGER U. A. CHEM. AUFB. DUENGEMITTEL	-	-	-	595
811	SCHWEFELSAEURE	-	-	-	7 118
819	SONST. CHEM. GRUNDST. AUSG. ALU-OXYD, -HYDRO.	2 572	1 846	2 185	4 130
841	HOLZSCHLIFF U. ZELLSTOFF	-	60	-	-
891	KUNSTSTOFFE	31	405	1 462	584
892	FARBSTOFFE, FARBEN U. GERBSTOFFE	2	81	131	71
893	PHARM. ERZ. AETH. OELE, REINIG.-KOERP. PF. M.	59	45	147	201
894	SPRENGSTOFFE, JAGD- U. SPORTMUNITION U. AE.	15	-	155	346
895	STAERKE U. KLEBER	-	12	46	100
896	SONSTIGE CHEMISCHE ERZEUGNISSE	56	85	629	854
910	FAHRZEUGE	27	101	1 273	683
920	LANDW. MASCHINEN U. ACKERSCHLEPPER	11	20	4 641	3 075
931	ELEKTROTECHNISCHE ERZEUGNISSE	89	263	1 376	1 157
939	SONST. MASCHINEN, A. N. G. EINSCHL. FAHRZEUGM.	194	304	3 596	2 565
941	FERTIGBAUTEILE U. BAUKONSTRUKT. AUS METALL	41	83	489	489
949	EBM-WAREN	272	168	1 251	917
951	GLAS	62	32	58	127
952	GLASW. FEINKER., AE. MIN. HALB- U. FERTIGWAREN	67	99	598	572
962	GARNE, GEWEBE U. VERWANDTE ARTIKEL	337	242	1 916	1 397
963	BEKLEIDUNG, SCHUHE, REISEARTIKEL	11	22	411	354
971	KAUTSCHUKWAREN	984	1 157	395	262
972	PAPIER U. PAPPE	204	103	631	1 082
973	PAPIER- U. PAPPEWAREN	136	89	89	132
974	DRUCKEREIERZEUGNISSE	1	1	29	13
975	MOEBEL U. EINRICHTUNGSGEGENST. ALLER ART	64	-	68	89
976	HOLZ- U. KORKWAREN	-	2	412	361
979	SONSTIGE FERTIGWAREN, A. N. G.	492	369	599	712
991	GEBRAUCHTE VERPACKUNGEN	55	62	300	159
993	UMZUGSGUT	16	1	41	55
995	BELADENE CONTAINER, TRAILER	3 549	3 748	5 191	4 548
996	UNBELADENE CONTAINER, TRAILER	2 607	1 553	355	696
999	SAMMEL- U. STUECKGUT, TRANSPORTGUETER, DIE N. IHRER ART NICHT EINZUGRUPPIEREN SIND	3 517	2 761	3 889	1 636
340	IRLAND	28 128	25 801	163 235	235 476
011	WEIZEN, MENGENKORN	4 188	6 876	-	-
015	MAIS	-	2 369	-	135
016	PFIS	15 907	9 086	-	-
019	SONSTIGES GETREIDE	28	2 667	-	-
031	ZITRUSFRUECHTE	-	451	10	-
035	SONSTIGE FRISCHE FRUECHTE	203	1 976	302	366
039	FRISCHES U. GEFRORENES GEMUESE	9 161	20 531	7	35
041	WOLLE UND SONSTIGE TIERHAARE	363	121	2	-
042	BAUMWOLLE	279	1 007	-	-
043	KUENSTLICHE U. SYNTHETISCHE TEXTILFASERN	72	72	40	56
045	SONSTIGE PFLANZLICHE TEXTILFASERN, SEIDE	91	25	347	-

NACH VERKEHRSBEZIRKEN UND GÜTERGRUPPEN

VERKEHRSBEZIRKE UND GÜTERGRUPPEN

STATISTISCHE NR.		MENGEN IN TONNEN			
		E M P F A N G		V E R S A N D	
		1978	1979	1978	1979
049	LUMPEN UND TEXTILABFÄLLE	34	18	-	27
055	SONSTIGES ROH HOLZ	1 326	142	576	-
056	HOLZSCHWELLEN U. AND. BEARBEITETES HOLZ	202	250	592	105
091	ROHE HÄUTE U. FELLE, LEDERABFÄLLE	532	2 341	-	13
092	NATÜRL. U. SYNTHET. KAUTSCHUK, ROH U. REGEN.	42	792	-	10
099	SONST. PFLANZL. U. TIER. ROHST. N. Z. ERNÄHRG.	704	938	149	777
112	RAFFINIRTER ZUCKER	-	-	-	39
113	MELASSE	7 711	21 297	-	-
121	MOST U. WEIN AUS WEINTRAUBEN	29	38	61	56
122	BIER	-	785	868	376
125	SONST. ALKOHOLISCHE GETRÄNKE	5	538	20	58
128	ALKOHOLFREIE GETRÄNKE	-	20	193	3
131	KAFFEE	376	2 313	519	544
132	KAKAO U. KAKAOERZEUGNISSE	243	122	179	49
133	TEE U. GEWÜRZE	350	442	473	167
134	ROHTABAK U. TABAKABFÄLLE	816	36	6	126
135	TABAKWAREN	81	28	7	19
136	SÜßS.-ZUCKER-U. VERWANDTE WAREN, HONIG	816	141	67	69
139	NAHRUNGSMITTELZUBEREITUNGEN, A. N. G.	84	2	46	43
141	FLEISCH, FRISCH U. GEFROREN	197	124	90	71
142	FISCHE, SCHAL-U. WEICHTIERE, FRISCH U. ZUBER	25	39	61	-
144	BUTTER, KÄSE U. AND. MILCHERZEUGNISSE	19	137	488	335
145	MARGARINE U. ANDERE SPEISEFETTE	-	-	100	1
147	FLEISCH, ZUBER-, KONSERVEN U. A. FLEISCHWARE	2	32	200	223
148	KONS. U. AND. ERZ. A. FISCH, SCHAL-U. WEICHTIER.	366	275	96	34
161	MEHL, GRIESS U. GRÜETZE AUS GETREIDE	-	-	398	-
162	MALZ	-	-	669	136
163	SONST. GETREIDEERZEUGN. (AUCH BACKWAREN)	14	34	120	55
164	GETR. U. GEFR. OBST, OBSTKONS. U. AND. OBSTERZ.	1 127	2 787	295	81
165	GETROCKNETE HÜLSENFRÜCHTE	90	262	7	25
166	GETR. GEMÜSE U. GEM. KONS. U. AND. GEMÜSEERZ.	608	4 713	170	195
171	STROH, HEU	1 081	6 754	-	-
172	DELKUCHEN U. A. RUECKST. D. PFLANZENÖLGEWIN	16 694	24 073	729	2 790
179	SONST. FUTTERMITTEL (E. NAHRUNGSM. ABFÄL.)	5 361	9 466	393	-
181	ÖLSAATEN U. -FRÜCHTE	49 314	26 459	3 340	395
182	PFLANZL., TIER. ÖLE, FETTE (A. SPEISEFETTE)	85 510	64 913	39 985	26 703
211	STEINKOHLE	-	23 492	-	-
224	TORF (EINSCHL. BRIKETTS U. KOKS)	-	87	225	240
310	ROHES ERDOEL	4 241 982	4 420 382	-	-
321	MOTORENBENZIN U. AE. LEICHTÖLE	257 664	451 028	235 152	349 286
323	PETROLEUM, TURBINENKRAFTST. U. SPEZIALBENZ.	39 822	80 586	6	19 690
325	GASÖL, DIESELÖL U. LEICHTES HEIZÖL	238 255	374 543	25 009	7 689
327	SCHWERES HEIZÖL	73 616	57 423	351	20 497
330	NATUR-, RAFFINIERE- U. VERWANDTE GASE	-	-	-	2 905
341	SCHMIERÖLE U. -FETTE	39 675	48 481	12 509	6 139
349	SONSTIGE MINERALÖLERZEUGNISSE, A. N. G.	47 873	18 271	49	4 471
410	EISENERZE U. -KONZENTRATE, AUSG. SCHWEFELK.	-	728	-	-
451	NE-METALLABFÄLLE, -ASCHEN U. -SCHROTT	167	328	50	68
453	BAUXIT, ALUMINIUMERZE U. -KONZENTRATE	-	4 363	-	-
459	SONSTIGE NE-METALLERZE U. -KONZENTRATE	-	41	13	527
463	SONST. EISEN- U. STAHLSCHROTT	8	70	11	18
512	ROH-, SPIEGELEISEN, KOHLENSTOFF, FERROMANG	-	-	-	20
522	GEWALZTES STAHLHALBZEUG	-	-	-	75
523	SONSTIGES STAHLHALBZEUG	-	-	3	76
532	WARM GEWALZTER STAB- U. FORMSTAHL	1 135	423	3 696	23
535	WALZDRAHT	-	-	866	-
536	SONSTIGER EISEN- U. STAHLDRAHT	2 972	131	322	16
542	GEWALZTE STAHLBLECHE I. PLATTEN, ROLLEN	1 025	12	25	1 157
543	SONSTIGE STAHLBLECHE	-	-	1 028	1 127
551	ROHRE-, VERSCHL. U. VERBINDUNGSST. A. STAHL	7	32	7 348	1 076
552	ROHE GIESSERIEERZ. U. SCHMIEDEST. A. E. U. S.	-	17	25	55
561	KUPFER U. KUPFERLEGIERUNGEN	-	568	250	3
562	ALUMINIUM U. ALUMINIUMLEGIERUNGEN	14	-	1 607	-
565	SONSTIGE NE-METALLE U. IHRE LEGIERUNGEN	61	8	89	5
568	NE-METALLHALBZEUG	29	191	256	1 107
614	LEHM, TON, TONHALTIGE ERDEN	142	561	-	-
621	STEIN-U. SALINENSALZ	-	-	18	38
623	SCHWEFEL	9 307	-	-	-
631	FINDLINGE, SCHOTTER, KIESEL U. A. ZER. STEINE	-	80	-	140
639	SONST. ROHMINERALIEN, A. N. G.	2 738	3 321	20	116
641	ZEMENT	-	-	153	-
691	BAUSTOFFE U. A. WAREN A. STEIN, GIPS, ZEMENT	-	73	33	71
692	GROBKERAMISCHE U. FEUERFESTE BAUSTOFFE	99	136	1 729	1 931
712	ROHPHOSPHATE	630	5 964	-	-
723	KALIDUENGEMITTEL	-	-	112	454
724	STICKSTOFFDUENGEMITTEL	-	1 675	-	-
811	SCHWEFELSÄURE	-	-	27 820	12 903
812	ÄTZNATRON	-	1 999	-	2
813	NATRIUMKARBONAT	1 018	-	-	4
819	SONST. CHEM. GRUNDST. AUSG. ALU-OXYD, -HYDRO.	7 847	15 850	2 302	5 322
820	ALUMINIUMOXID U. -HYDROXYD	504	557	-	13
831	BENZOL	1 653	1 884	-	2 685
839	PECHE, TEERE, -ÖLE U. AE. DESTILLATIONSERZ.	4 635	3 762	32	18
841	HOLZSCHLIFF U. ZELLSTOFF	-	1 140	-	-
891	KUNSTSTOFFE	75	196	393	333
892	FARBSTOFFE, FARBEN U. GERBSTOFFE	258	42	167	235
893	PHARM. ERZ. ÄTH. ÖLE, REINIG.-KÖRPER, PF. M.	119	183	124	2 476
894	SPRENGSTOFFE, JAGD- U. SPORTMUNITION U. AE.	-	-	26	201
895	STÄRKE U. KLEBER	36	-	79	2
896	SONSTIGE CHEMISCHE ERZEUGNISSE	251	507	246	194
910	FAHRZEUGE	270	180	822	1 980
920	LANDW. MASCHINEN U. ACKERSCHLEPPER	52	25	72	51
931	ELEKTROTECHNISCHE ERZEUGNISSE	298	235	426	448
939	SONST. MASCHINEN, A. N. G. EINSCHL. FAHRZEUGM.	671	702	4 206	1 904
941	FERTIGBAUTEILE U. BAUKONSTRUKT. AUS METALL	21	2	62	36
949	EBM-WAREN	263	578	1 097	767
951	GLAS	353	460	242	45
952	GLASW. FEINKER., AE. MIN. HALB-U. FERTIGWAREN	90	184	532	393
961	LEDER, ZUGER., PELZFELLE, LEDERWAREN, A. N. G.	9	21	11	20
962	GARNE, GEWEBE U. VERWANDTE ARTIKEL	545	814	583	434
963	BEKLEIDUNG, SCHUHE, REISEARTIKEL	541	1 015	115	144

VERKEHRSBEZIRKE UND GUETERGRUPPEN

STATISTISCHE NR.		M E N G E N I N T O N N E N			
		E M P F A N G		V E R S A N D	
		1978	1979	1978	1979
971	KAUTSCHUKWAREN	62	126	141	342
972	PAPIER U. PAPPE	948	836	1 385	174
973	PAPIER- U. PAPPEWAREN	10	260	70	78
974	DRUCKEREIERZEUGNISSE	278	256	44	46
975	MOEBEL U. EINRICHTUNGSGEGENST. ALLER ART	8	72	277	658
976	HOLZ-U. KORKWAREN	158	290	400	176
979	SONSTIGE FERTIGWAREN, A. N. G.	461	980	860	1 183
991	GEBRAUCHTE VERPACKUNGEN	267	9	25	530
992	GERAETE V. BAUUNTERNEHMEN, ZIRKUSGUT U. AE.	55	61	-	-
993	UMZUGSGUT	90	43	71	129
995	BELADENE CONTAINER, TRAILER	3 561	5 128	3 852	5 780
996	UNBELADENE CONTAINER, TRAILER	1 963	1 099	2 924	3 537
997	BELADENE LASH-LEICHTER	348	-	3 358	348
998	UNBELADENE LASH-LEICHTER	2 871	-	-	-
999	SAMMEL- U. STUECKGUT, TRANSPORTGUETER, DIE N. IHRER ART NICHT EINZUGRUPPIEREN SIND	4 081	2 607	817	5 881
350	ROTTERDAM	5 196 018	5 750 696	396 171	502 637
011	WEIZEN, MENGKORN	500	1 120	-	-
016	REIS	-	1 126	-	-
019	SONSTIGES GETREIDE	-	390	647	-
039	FRISCHES U. GEFRORENES GEMUESE	998	920	-	-
051	PAPIER- UND ANDERES FASERHOLZ	-	-	-	605
056	HOLZSCHWELLEN U. AND. BEARBEITETES HOLZ	55	-	115	356
092	NATUERL. U. SYNTHET. KAUTSCHUK, ROH U. REGEN.	129	-	-	-
099	SONST. PFLANZL. U. TIER. ROHST. N. Z. ERNAEHRG.	74	57	2	-
113	MELASSE	8 150	1 050	-	-
131	KAFFEE	126	994	6	1
132	KAKAO U. KAKAOERZEUGNISSE	6	358	-	317
133	TEE U. GEWUERZE	467	786	11	3
163	SONST. GETREIDEERZEUGN. (AUCH BACKWAREN)	-	-	-	744
166	GETR. GEMUESE, GEM. KONS. U. AND. GEMUESEERZ.	101	-	-	200
172	DELKUCHEN U. A. RUECKST. D. PFLANZENOEELGEWIN	825	2 954	-	-
179	SONST. FUTTERMittel (E. NAHRUNGSM. ABFAEL.)	2 160	1 242	-	-
181	DELSAATEN U. -FRUECHTE	6 986	2 005	-	-
182	PFLANZL. U. TIER. OEL, FETTE (A. SPEISEFETTE)	-	-	2 788	514
211	STEINKOEHLE	-	10 579	-	-
321	MOTORENBENZIN U. AE. LEICHTOEL	6 977	11 474	-	4 784
325	GASOEL, DIESEL OEL U. LEICHTES HEIZOEL	-	75 487	-	-
327	SCHWERES HEIZOEL	5 208	5 460	-	-
341	SCHMIEROELE U. -FETTE	-	-	509	300
532	WARM GEWALTZTER STAB- U. FORMSTAHL	1 277	2 995	-	-
551	ROHRE, -VERSCHL. U. -VERBUNDUNGSST. A. STAHL	-	-	793	2 536
722	SONST. PHOSPHATUENGEMITTEL	-	720	-	-
724	STICKSTOFFDUENGEMITTEL	-	2 598	-	-
819	SONST. CHEM. GRUNDST. AUSG. ALU-OXYD, -HYDRO.	-	-	2 842	1
839	PECHE, TEERE, -OEL U. AE. DESTILLATIONSERZ.	-	-	18 890	30 815
842	ALTPAPIER U. PAPIERABFAELLE	-	-	-	713
896	SONSTIGE CHEMISCHE ERZEUGNISSE	-	-	963	-
939	SONST. MASCHINEN, A. N. G. EINSCHL. FAHRZEUGM.	-	-	17	395
949	EBM-WAREN	-	59	133	-
976	HOLZ-U. KORKWAREN	-	270	-	-
996	UNBELADENE CONTAINER, TRAILER	2	-	311	183
999	SAMMEL- U. STUECKGUT, TRANSPORTGUETER, DIE N. IHRER ART NICHT EINZUGRUPPIEREN SIND	-	-	1	2
351	AMSTERDAM	34 055	122 719	28 048	42 488
012	GERSTE	-	550	-	-
015	MAIS	-	-	1 852	525
016	REIS	-	-	-	300
041	WOLLE UND SONSTIGE TIERHAARE	528	516	-	-
055	SONSTIGES ROHOLZ	-	-	-	601
056	HOLZSCHWELLEN U. AND. BEARBEITETES HOLZ	-	-	-	443
091	ROHE HAUFUTE U. FELLE, LEDERABFAELLE	116	104	-	-
099	SONST. PFLANZL. U. TIER. ROHST. N. Z. ERNAEHRG.	126	-	-	-
141	FLEISCH, FRISCH U. GEFROREN	281	427	-	-
164	GETR. U. GEFR. OBST, OBSTKONS. U. AND. OBSTERZ.	893	18	-	-
171	STROH, HEU	427	-	-	-
172	DELKUCHEN U. A. RUECKST. D. PFLANZENOEELGEWIN	2 089	-	-	5 221
179	SONST. FUTTERMittel (E. NAHRUNGSM. ABFAEL.)	548	-	400	758
181	DELSAATEN U. -FRUECHTE	134	-	-	-
211	STEINKOEHLE	-	2 039	-	-
231	STEINKOEHLENKOKS	-	-	2 287	4 516
321	MOTORENBENZIN U. AE. LEICHTOEL	1 804	15 109	34 335	50 736
325	GASOEL, DIESEL OEL U. LEICHTES HEIZOEL	-	30 322	-	-
327	SCHWERES HEIZOEL	-	40 556	-	-
341	SCHMIEROELE U. -FETTE	1 842	3 167	-	-
343	BITUMEN U. BITUMINOESE GEMISCHE	9 327	3 241	-	-
349	SONSTIGE MINERAL OELERZEUGNISSE, A. N. G.	1 479	-	-	-
463	SONST. EISEN- U. STAHL SCHROTT	-	-	-	381
523	SONSTIGES STAHLHALBZEUG	-	-	505	-
532	WARM GEWALTZTER STAB- U. FORMSTAHL	667	-	-	-
535	WALZDRAHT	-	-	11 815	17 478
536	SONSTIGER EISEN- U. STAHL DRAHT	-	-	302	850
543	SONSTIGE STAHLBLECHE	-	-	-	101
551	ROHRE, -VERSCHL. U. -VERBUNDUNGSST. A. STAHL	-	-	540	558
561	KUPFER U. KUPFERLEGIERUNGEN	-	-	-	534
631	FINDLINGE, SCHOTTER, KIESEL U. A. ZER. STEINE	-	-	2 825	3 247
722	SONST. PHOSPHATUENGEMITTEL	-	2 200	-	-
723	KALIDUENGEMITTEL	-	450	-	3 975
812	AETZNATRON	-	-	-	3 149
819	SONST. CHEM. GRUNDST. AUSG. ALU-OXYD, -HYDRO.	1 550	1 006	-	-
831	BENZOL	-	-	1 169	-
839	PECHE, TEERE, -OEL U. AE. DESTILLATIONSERZ.	4 984	-	-	-
896	SONSTIGE CHEMISCHE ERZEUGNISSE	884	74	-	-
931	ELEKTROTECHNISCHE ERZEUGNISSE	1	-	-	546
939	SONST. MASCHINEN, A. N. G. EINSCHL. FAHRZEUGM.	5	-	25	130

N A C H V E R K E H R S B E Z I R K E N U N D G U E T E R G R U P P E N

VERKEHRSBEZIRKE UND GUETERGRUPPEN

STATISTISCHE NR.		M E N G E N I N T O N N E N			
		E M P F A N G		V E R S A N D	
		1978	1979	1978	1979
949	EBM-WAREN	-	11	-	28
976	HOLZ-U.KORKWAREN	-	-	-	126
995	BELADENE CONTAINER,TRAILER	448	319	-	-
996	UNBELADENE CONTAINER,TRAILER	-	294	-	-
999	SAMMEL- U. STUECKGUT,TRANSPORTGUETER,DIE N. IHRER ART NICHT EINZUGRUPPIEREN SIND	28	26	-	-
353	UEBRIGE NIEDERLANDE	28 239	100 483	56 069	94 217
012	GERSTE	2 505	520	-	-
015	MAIS	871	407	-	-
016	RFIS	-	4 862	-	-
019	SONSTIGES GETREIDE	91	460	-	-
031	ZITRUSFRUECHTE	-	-	857	3 091
035	SONSTIGE FRISCHE FRUECHTE	68	-	92	24
039	FRISCHES U.GEFRORENES GEMUESE	1 450	1 700	48	-
041	WOLLE UND SONSTIGE TIERHAARE	22	-	102	25
042	BAUMWOLLE	-	-	34	-
043	KUENSTLICHE U.SYNTHETISCHE TEXTILFASERN	176	166	-	-
045	SONSTIGE PFLANZLICHE TEXTILFASERN,SEIDE	-	-	116	133
049	LUMPEN UND TEXTILABFAELLE	59	-	74	-
055	SONSTIGES ROHOLZ	69	43	165	7
056	HOLZSCHWELLEN U.AND.BEARBEITETES HOLZ	1 005	335	142	-
091	ROHE HAEUTE U.FELLE,LEDERABFAELLE	2 976	305	18	-
092	NATUERL.U.SYNTHET.KAUTSCHUK,ROH U.REGEN.	-	-	44	-
099	SONST.PFLANZL.U.TIER.ROHST.N.Z.ERNAEHRG.	301	128	134	11
121	MOST U.WEIN AUS WEINTRAUBEN	29	106	233	224
122	BIER	-	-	552	265
125	SONST.ALKOHOLISCHE GETRAENKE	13	1	202	104
131	KAFFEE	54	9	148	38
132	KAKAO U.KAKAOERZEUGNISSE	8	51	763	55
133	TEF U.GEWUERZE	22	10	50	30
134	ROHTABAK U.TABAKABFAELLE	609	269	42	19
135	TABAKWAREN	7	-	102	-
136	SUESS-,ZUCKER-U.VERWANDTE WAREN,HONIG	305	161	49	153
139	NAHRUNGSMITTELZUBEREITUNGEN,A.N.G.	19	-	20	29
141	FLEISCH,FRISCH U.GEFROREN	7	60	15	-
142	FISCHE,SCHAL-U.WEICHTIERE,FRISCH U.ZUBER	149	18	-	-
144	BUTTER,KAESE U.AND. MILCHERZEUGNISSE	19	13	38	18
147	FLEISCH,ZUBER-,KONSERVEN U.A.FLEISCHWARE	-	-	259	261
148	KONS.U.AND.ERZ.A.FISCH,SCHAL-U.WEICHTIER	119	87	93	151
161	MEHL,GRIESS U.GPUETZE AUS GETREIDE	126	-	-	-
163	SONST.GETREIDEERZEUGN. (AUCH BACKWAREN)	361	159	24	11
164	GETR.U.GFFR.OBST,OBSTKONS.U.AND.OBSTERZ.	1 840	653	20	184
165	GETROCKNETE HUELSENFRUECHTE	1 744	1 528	-	124
166	GETR.GEMUESE+GEM.KONS.U.AND.GEMUESEERZ.	1 688	853	121	65
171	STROH,HEU	-	1 073	-	-
172	OELKUCHEN U.A.RUECKST.O.PFLANZENOELOWGIN	1 234	1 526	605	-
179	SONST.FUTTERMITTEL (E.NAHRUNGSM.ABFAEL.)	80	-	14	-
181	OELSAATEN U.-FRUECHTE	1 073	4 399	-	-
182	PFLANZL.,TIER.OELE,FETTE (A.SPEISEFETTE)	6	1	1 255	789
321	MOTORENBENZIN U.AE. LEICHTDELE	71 152	78 330	-	-
323	PETROLEUM,TURBINENKRAFTST.U.SPEZIALBENZ.	4 880	45 059	-	-
325	GASOEL,DIESEL OEL U.LEICHTES HEIZOEL	11 257	60 123	-	-
327	SCHWERES HEIZOEL	90 405	37 563	-	-
341	SCHMIEDELE U.-FETTE	88	2 285	2 483	10 495
349	SONSTIGE MINERALOELERZEUGNISSE,A.N.G.	2	2 160	-	99
451	NE-METALLABFAELLE,-ASCHEN U.-SCHROTT	370	243	302	9
452	KUPFERERZE U.-KONZENTRATE	1 409	5 916	-	-
459	SONSTIGE NE-METALLERZE U.-KONZENTRATE	58	12	81	-
513	FERROLEGIERUNGEN (AUSG.KSTR.FERROMANGAN)	48	-	220	-
523	SONSTIGES STAHLHALBZEUG	-	-	10	24
532	WARM GEWALZTER STAB- U. FORMSTAHL	713	-	53	-
535	WALZDRAHT	-	-	-	22
536	SONSTIGER EISEN- U.STAHLDRAHT	18	-	52	440
542	GEWALZTE STAHLBLECHE I. PLATTEN,ROLLEN	3 526	2 128	36	-
543	SONSTIGE STAHLBLECHE	-	482	-	56
546	SONSTIGER BANDSTAHL	21	-	2	52
551	ROHRE,-VERSCHL. U.-VERBINDUNGST.A.STAHL	4	102	1 317	601
552	ROHE GIESSERIEERZ.U.SCHMIEDEST.A.E.U.S.	-	-	127	31
561	KUPFER U.KUPFERLEGIERUNGEN	695	-	514	14
565	SONSTIGE NE-METALLE U.IHRE LEGIERUNGEN	30	2	54	-
568	NE-METALLHALBZEUG	101	171	1 082	398
614	LEHM,TON,TONHALTIGE ERDEN	4	-	-	30
621	STEIN-U.SALINENSALZ	-	-	-	58
623	SCHWEFEL	-	-	20	-
632	MARMOR,GRANIT U.A.NATURWERKST.,SCHIEFER	-	-	-	21
639	SONST.ROHMINERALIEN,A.N.G.	2 919	87	158	12
642	KALK	-	-	-	104
691	BAUSTOFFE U.A.WAREN A.STEIN,GIPS,ZEMENT	40	3	-	349
692	GROBKERAMISCHE U.FEUERFESTE BAUSTOFFE	48	-	29	4
712	ROHPHOSPHATE	-	-	14 806	-
722	SONST.PHOSPHATDUENGEMITTEL	699	-	20	-
723	KALIDUENGEMITTEL	-	-	103	16 367
724	STICKSTOFFDUENGEMITTEL	652	1 150	-	-
812	AETZNATRON	-	-	102	100
813	NATRIUMKARBONAT	-	2 933	-	-
814	KALZIUMKARBID	-	-	-	107
819	SONST.CHEM.GRUNDST.AUSG.ALU-OXYD,-HYDRO.	1 112	1 353	1 422	4 294
820	ALUMINIUM OXYD U. -HYDROXYD	-	-	-	72
831	BENZOL	516	-	-	-
839	PECHE,TEERE,-DELE U.AE.DESTILLATIONSERZ.	700	-	-	5
841	HOLZSCHLIFF U.ZELLSTOFF	343	1 129	-	-
891	KUNSTSTOFFE	224	159	64	925
892	FARBSTOFFE,FARBEN U.GERBSTOFFE	45	9	35	6
893	PHARM.ERZ.AETH.OELE,REINIG.-KOERP.PF.M.	39	43	100	22
895	STAERKE U.KLEBER	28	-	52	-
896	SONSTIGE CHEMISCHE ERZEUGNISSE	175	88	342	336
910	FAHRZEUGE	150	69	185	629
920	LANDW.MASCHINEN U.ACKERSCHLEPPER	109	3	23	72

NACH VERKEHRSBEZIRKEN UND GÜTERGRUPPEN

VERKEHRSBEZIRKE UND GÜTERGRUPPEN

STATISTISCHE NR.		MENGEN IN TONNEN			
		E M P F A N G		V E R S A N D	
		1978	1979	1978	1979
931	ELEKTROTECHNISCHE ERZEUGNISSE	205	51	382	401
939	SONST. MASCHINEN, A. N. G. EINSCHL. FAHRZEUGM.	331	170	1 177	340
941	FERTIGBAUTEILE U. BAUKONSTRUKT. AUS METALL	10	-	95	-
949	EBM-WAREN	75	138	530	287
951	GLAS	-	8	115	76
952	GLASW. FEINKER., AE. MIN. HALB-U. FERTIGWAREN	53	157	299	109
961	LEDER, ZUGER, PELZFELLE, LEDERWAREN, A. N. G.	3	3	111	-
962	GARNE, GEWEBE U. VERWANDTE ARTIKEL	344	427	949	82
963	BEKLEIDUNG, SCHUHE, REISEARTIKEL	7	62	399	79
971	KAUTSCHUKWAREN	40	122	285	38
972	PAPIER U. PAPPE	543	277	1 637	59
973	PAPIER- U. PAPPEWAREN	47	44	1	85
974	DRUCKEREIERZEUGNISSE	199	1	5	1
975	MOEBEL U. EINRICHTUNGSGEGENST. ALLER ART	9	2	322	33
976	HOLZ-U. KORKWAREN	166	85	166	2
979	SONSTIGE FERTIGWAREN, A. N. G.	200	257	354	219
991	GEBRAUCHTE VERPACKUNGEN	-	86	-	-
993	UMZUGSGUT	31	16	11	26
995	BELADENE CONTAINER, TRAILER	3 902	1 499	3 036	3 120
996	UNBELADENE CONTAINER, TRAILER	685	393	2 464	3 465
999	SAMMEL- U. STUECKGUT, TRANSPORTGÜTER, DIE N. IHRER ART NICHT EINZUGRUPPIEREN SIND	3 910	2 041	651	8 105
360	ANTWERPEN	222 582	267 398	43 252	58 104
011	WEIZEN, MENCHKORN	-	629	-	-
012	GERSTE	-	1 180	-	-
013	ROGGEN	-	-	435	-
019	SONSTIGES GETREIDE	-	575	-	-
031	ZITRUSFRÜCHTE	68	36	-	-
035	SONSTIGE FRISCHE FRÜCHTE	188	185	46	28
039	FRISCHES U. GEFRORENES GEMÜSE	734	1 600	-	-
041	WOLLE UND SONSTIGE TIERHAARE	1 529	1 461	8	38
091	ROHE HAUUTE U. FELLE, LEDERABFÄLLE	2 474	1 171	-	-
099	SONST. PFLANZL. U. TIER. ROHST. N. Z. ERNÄHRG.	66	253	-	470
141	FLEISCH, FRISCH U. GEFROREN	2 343	1 676	-	-
144	BUTTER, KÄSE U. AND. MILCHERZEUGNISSE	109	27	-	3
164	GETR. U. GEFR. OBST, OBSTKONS. U. AND. OBSTERZ.	1 252	1 098	-	2
172	DELKUCHEN U. A. RUECKST. D. PFLANZENÖLGEWIN	-	1 232	-	-
179	SONST. FUTTERMittel (E. NAHRUNGSM. ABFÄL.)	66	-	24	-
181	ÖLSAATEN U. -FRÜCHTE	-	4 360	-	-
182	PFLANZL., TIER. ÖLE, FETTE (A. SPEISEFETTE)	-	3	32	-
321	MOTORENBENZIN U. AE. LEICHTÖLE	-	5 685	-	-
341	SCHMIERÖLE U. -FETTE	-	2 031	51 465	45 972
343	BITUMEN U. BITUMINOSE GEMISCHE	-	50	-	-
459	SONSTIGE NE-METALLERZE U. -KONZENTRATE	16	109	-	490
462	EISEN- U. STAHLSCHROTT ZUR VERHUETTUNG	1 506	-	-	-
522	GEWALZTES STAHLHALBZEUG	-	406	-	-
523	SONSTIGES STAHLHALBZEUG	-	-	61	2 486
532	WARM GEWALZTER STAHL- U. FORMSTAHL	1 804	1 377	75	-
535	WALZDRAHT	-	-	807	-
542	GEWALZTE STAHLBLECHE I. PLATTEN, ROLLEN	810	1 386	11	-
543	SONSTIGE STAHLBLECHE	197	-	2 145	546
545	WARM GEWALZTER BANDSTAHL, WEISSBLECH	-	-	501	-
561	KUPFER U. KUPFERLEGIERUNGEN	-	-	6 965	3 598
562	ALUMINIUM U. ALUMINIUMLEGIERUNGEN	94	-	-	-
568	NE-METALLHALBZEUG	-	4	10	992
692	GROBKERAMISCHE U. FEUERFESTE BAUSTOFFE	-	-	-	157
721	PHOSPHATSCHLACKEN U. THOMASMEHL	-	5 939	-	-
723	KALIDUENGEMITTEL	-	-	-	1 868
724	STICKSTOFFDUENGEMITTEL	7 680	4 723	4 122	-
811	SCHWEFELSAEURE	-	-	17 902	-
819	SONST. CHEM. GRUNDST. AUSG. ALU-OXYD, -HYDRO.	5 469	5 076	736	79
891	KUNSTSTOFFE	-	-	91	87
892	FARBSTOFFE, FARBEN U. GERBSTOFFE	34	-	-	204
893	PHARM. ERZ., ÄTH. ÖLE, REINIG.-KÖRPER, PF. M.	16	2	14	36
896	SONSTIGE CHEMISCHE ERZEUGNISSE	1 249	126	9	97
910	FAHRZEUGE	6	1	4	279
931	ELEKTROTECHNISCHE ERZEUGNISSE	-	2	4	38
939	SONST. MASCHINEN, A. N. G. EINSCHL. FAHRZEUGM.	2	19	88	83
949	EBM-WAREN	-	3	37	28
951	GLAS	-	-	10	65
952	GLASW. FEINKER., AE. MIN. HALB-U. FERTIGWAREN	-	23	5	37
962	GARNE, GEWEBE U. VERWANDTE ARTIKEL	-	-	10	40
971	KAUTSCHUKWAREN	-	-	35	1
972	PAPIER U. PAPPE	25 588	19 652	60	1 452
979	SONSTIGE FERTIGWAREN, A. N. G.	5	2	57	29
995	BELADENE CONTAINER, TRAILER	1 807	1 278	155	429
996	UNBELADENE CONTAINER, TRAILER	214	34	-	-
999	SAMMEL- U. STUECKGUT, TRANSPORTGÜTER, DIE N. IHRER ART NICHT EINZUGRUPPIEREN SIND	90	81	19	5
361	UEBRIGES BELGIEN	55 572	63 595	85 986	59 702
012	GERSTE	-	23 618	-	-
015	MAIS	4 940	3 293	-	-
016	REIS	990	-	-	-
019	SONSTIGES GETREIDE	-	-	72	-
055	SONSTIGES ROH HOLZ	-	-	236	-
056	HOLZSCHWELLEN U. AND. BEARBEITETES HOLZ	-	9	135	-
091	ROHE HAUUTE U. FELLE, LEDERABFÄLLE	2	80	-	-
092	NATUERL. U. SYNTHET. KAUTSCHUK, ROH U. REGEN.	-	47	152	-
099	SONST. PFLANZL. U. TIER. ROHST. N. Z. ERNÄHRG.	72	136	31	9
113	MELASSE	4 093	-	-	-
125	SONST. ALKOHOLISCHE GETRAENKE	-	407	-	23
131	KAFFEE	36	19	498	1
133	TEE U. GEWUERZE	61	158	13	1
136	SUESS-, ZUCKER-U. VERWANDTE WAREN, HONIG	-	-	-	36
141	FLEISCH, FRISCH U. GEFROREN	189	23	-	34

NACH VERKEHRSBEZIRKEN UND GUTERGRUPPEN

VERKEHRSBEZIRKE UND GUTERGRUPPEN

MENGEN IN TONNEN
E M P F A N G V E R S A N D

STATISTISCHE NR.		1978	1979	1978	1979
148	KONS.U.AND.ERZ.A.FISCH,SCHAL-U.WEICHTIER	264	65	-	-
166	GETR.GEMUESE,GEM.KONS.U.AND.GEMUESEERZ.	123	-	69	1
172	OELKUCHEN U.A.RUECKST.D.PFLANZENOEELGEWIN	450	2 173	-	-
179	SONST.FUTTERMITTEL (E.NAHRUNGSM.ABFAEL.)	-	-	-	20
181	OELSAATEN U.-FRUECHTE	-	-	2 086	-
182	PFLANZL.,TIER.OELE,FETTE (A.SPEISEFETTE)	-	9 232	13 234	2 504
310	ROHES ERDOEL	-	48 436	-	-
321	MOTORENBENZIN U.AE. LEICHTOEL	79 311	62 816	69 624	17 413
323	PETROLEUM,TURBINENKRAFTST.U.SPEZIALBENZ.	21 837	7 114	-	-
325	GASOEL,DIESELOEL U.LEICHTES HEIZOEL	125 464	28 359	-	1 710
327	SCHWERES HEIZOEL	-	29 901	-	-
341	SCHMIEROEL U.-FETTE	2 083	3 635	19 039	643
343	BITUMEN U.BITUMINOESE GEMISCHE	5 286	3 055	-	-
349	SONSTIGE MINERALOELERZEUGNISSE,A.N.G.	6 489	7 923	-	-
451	NE-METALLABFAELLE,-ASCHEN U.-SCHROTT	-	-	-	75
462	EISEN- U.STAHLSCHROTT ZUR VERHUETTUNG	-	-	-	600
522	GEWALZTES STAHLHALBZEUG	-	1 004	-	-
523	SONSTIGES STAHLHALBZEUG	-	-	3 278	5 763
532	WARM GEWALZTER STAB- U. FORMSTAHL	-	-	533	-
537	SCHIENEN,EISENBAHNBOERBAUMATER. A.STAHL	-	-	-	707
542	GEWALZTE STAHLBLECHE I. PLATTEN,ROLLEN	-	-	-	520
543	SONSTIGE STAHLBLECHE	-	-	2 441	5 951
561	KUPFER U.KUPFERLEGIERUNGEN	-	-	1 721	1 191
568	NE-METALLHALBZEUG	-	-	-	757
615	SCHLACKEN U.ASCHEN NICHT ZUR VERHUETTUNG	2 861	-	-	-
621	STEIN-U.SALINENSALZ	-	-	1 950	1 000
631	FINDLINGE,SCHOTTER,KIESEL U.A.ZER.STEINE	12 234	9 125	-	-
639	SONST.ROHMINERALIEN,A.N.G.	449	100	-	17
729	MISCHDUENGER U.A.CHEM.AUFBE.DUENGEMITTEL	-	-	1 500	20
819	SONST.CHEM.GRUNDST.AUSG.ALU-OXYD,-HYDRO.	392	7 256	1 272	15
831	BENZOL	-	525	-	2 617
839	PECHE,TEFRE,-OEL U.AE.DESTILLATIONSERZ.	2 418	3 222	-	-
891	KUNSTSTOFFE	-	-	53	1
893	PHARM.ERZ.AETH.OELE,REINTIG.-KOERP.PF.M.	4	-	28	7
896	SONSTIGE CHEMISCHE ERZEUGNISSE	-	-	308	1
910	FAHRZEUGE	-	1	231	15
931	ELEKTROTECHNISCHE ERZFUGNISSE	-	3	35	14
939	SONST.MASCHINEN,A.N.G.EINSCHL.FAHRZEUGM.	296	111	74	690
941	FERTIGBAUTEILE U.BAUKONSTRUKT.AUS METALL	-	-	-	122
949	EBM-WAREN	-	83	40	127
952	GLASW.FEINKER.,AE.MIN.HALB-U.FERTIGWAREN	-	106	-	30
962	GARNE,GEMEBE U.VERWANDTE ARTIKEL	173	684	-	20
963	BEKLEIDUNG,SCHUHE,REISEARTIKEL	-	110	-	-
972	PAPIER U.PAPPE	-	-	102	8
979	SONSTIGE FERTIGWAREN,A.N.G.	7	6	43	95
991	GEBRAUCHTE VERPACKUNGEN	-	-	7	81
995	BFLADENE CONTAINER,TRAILER	192	387	113	225
996	UNBELADENE CONTAINER,TRAILER	327	26	1 250	1 343
999	SAMMEL- U. STUECKGUT,TRANSPORTGUETER,DIE N. IHRER ART NICHT EINZUGRUPPIEREN SIND	293	22	149	46
380	FRANKREICH-KANAL	271 376	253 301	120 352	44 591
014	HAER	1 692	-	-	-
015	MAIS	5 248	1 001	2 031	-
172	OELKUCHEN U.A.RUECKST.D.PFLANZENOEELGEWIN	-	-	4 427	-
179	SONST.FUTTERMITTEL (E.NAHRUNGSM.ABFAEL.)	500	1 346	-	-
181	OELSAATEN U.-FRUECHTE	5 114	4 077	-	-
182	PFLANZL.,TIER.OELE,FETTE (A.SPEISEFETTE)	-	-	-	2 024
327	SCHWERES HEIZOEL	-	34 853	-	-
341	SCHMIEROEL U.-FETTE	-	-	5 358	-
523	SONSTIGES STAHLHALBZEUG	-	-	1 021	1 789
532	WARM GEWALZTER STAB- U. FORMSTAHL	-	-	1 348	-
535	WALZDRAHT	-	-	85	-
536	SONSTIGER EISEN- U.STAHLDRAHT	-	-	700	-
542	GEWALZTE STAHLBLECHE I. PLATTEN,ROLLEN	-	-	3 487	1 700
543	SONSTIGE STAHLBLECHE	-	-	4 732	2 063
545	WARM GEWALZTER BANDSTAHL,WEISSBLECH	-	-	5 580	-
546	SONSTIGER BANDSTAHL	-	-	404	-
551	ROHRE,-VER.SCHL. U.-VERBINDUNGST.A.STAHL	419	-	-	-
623	SCHWEFEL	3 880	2 380	1	-
819	SONST.CHEM.GRUNDST.AUSG.ALU-OXYD,-HYDRO.	-	800	7	-
896	SONSTIGE CHEMISCHE ERZEUGNISSE	877	-	5	-
910	FAHRZEUGE	-	-	62	-
939	SONST.MASCHINEN,A.N.G.EINSCHL.FAHRZEUGM.	-	-	2 030	-
972	PAPIER U.PAPPE	1 648	-	3	-
999	SAMMEL- U. STUECKGUT,TRANSPORTGUETER,DIE N. IHRER ART NICHT EINZUGRUPPIEREN SIND	-	-	37	-
386	FRANKREICH-ATLANTIK	19 411	44 457	31 372	7 576
015	MAIS	700	-	-	-
164	GETR.U.GEFR.OBST,OBSTKONS.U.AND.OBSTERZ.	-	-	-	371
543	SONSTIGE STAHLBLECHE	-	-	3 803	-
615	SCHLACKEN U.ASCHEN NICHT ZUR VERHUETTUNG	-	-	10 317	-
724	STICKSTOFFDUENGEMITTEL	-	-	-	400
812	AETZNATRON	4 548	3 692	-	-
894	SPRENGSTOFFE,JAGD- U.SPORTMUNITION U.AE.	-	-	-	98
931	ELEKTROTECHNISCHE ERZEUGNISSE	-	-	5	33
995	BELADENE CONTAINER,TRAILER	-	-	2	70
398	MARSEILLE, KORSIKA	5 248	3 707	14 127	990
013	ROGGEN	-	1	9 480	-
016	REIS	-	-	352	-
020	KARTOFFELN	-	-	1 181	1 862
035	SONSTIGE FRISCHE FRUECHTE	713	583	10	15
039	FRISCHES U.GEFRORENES GEMUESE	109	67	38	-

VERKEHRSBEZIRKE UND GUETERGRUPPEN

M E N G E N I N T O N N E N
E M P F A N G V E R S A N D

STATISTISCHE NR.		1978	1979	1978	1979
041	MOLLE UND SONSTIGE TIERHAARE	7	-	214	293
042	BAUMWOLLE	-	-	41	20
043	KUENSTLICHE U. SYNTHETISCHE TEXTILFASERN	5	60	1 017	1 459
045	SONSTIGE PFLANZLICHE TEXTILFASERN, SEIDE	2	-	35	35
049	LUMPEN UND TEXTILABFAELLE	-	-	35	-
056	HOLZSCHWELLEN U. AND. BEARBEITETES HOLZ	3 740	4 892	5	3
057	BRENNHOLZ, HOLZKOHLE, KORK, H.-U. K.-ABFAELLE	1 956	1 809	-	-
091	ROHE HAEUTE U. FELLE, LEDERABFAELLE	-	3	14	36
092	NATUERL. U. SYNTHET. KAUTSCHUK, ROH U. REGEN.	-	-	171	225
099	SONST. PFLANZL. U. TIER. ROHST. N. Z. ERNAEHRG.	1 048	1 261	312	275
112	RAFFINIRTER ZUCKER	-	-	17 383	5 098
121	MOST U. WEIN AUS WEINTRAUBEN	2 562	3 985	-	30
122	BIER	-	93	4	4
125	SONST. ALKOHOLISCHE GETRAENKE	21	51	32	6
128	ALKOHOLFREIE GETRAENKE	-	9	13	20
131	KAFFEE	-	193	527	1 193
132	KAKAO U. KAKAOERZEUGNISSE	-	1	4	25
133	TEE U. GEWUERZE	1	2	190	277
134	ROHTABAK U. TABAKABFAELLE	1 608	1 161	51	251
135	TABAKWAREN	2	-	1	111
136	SUESS-, ZUCKER- U. VERWANDTE WAREN, HONIG	1	2	32	21
139	NAHRUNGSMITTELZUBEREITUNGEN, A. N. G.	2	2	39	9
142	FISCHE, SCHAL- U. WEICHTIERE, FRISCH U. ZUBER.	-	-	508	717
144	BUTTER, KAESE U. AND. MILCHERZEUGNISSE	88	-	254	285
147	FLEISCH, ZUBER-, -KONSERVEN U. A. FLEISCHWARE	-	-	22	20
148	KONS. U. AND. ERZ. A. FISCH, SCHAL- U. WEICHTIER	5 682	5 878	12	29
161	MEHL, GRIESS U. GRUETZE AUS GETREIDE	2	-	42	187
162	MALZ	-	-	-	998
163	SONST. GETREIDEERZEUGN. (AUCH BACKWAREN)	-	-	52	229
164	GETR. U. GEFR. OBST, OBSTKONS. U. AND. OBSTERZ.	220	332	3	33
166	GETR. GEMUESE, GEM. KONS. U. AND. GEMUESEERZ.	805	1 144	21	11
167	HOPFEN	-	-	6	21
172	DELKUCHEN U. A. RUECKST. D. PFLANZENDELGEWIN	990	9 756	1	-
182	PFLANZL., TIER. OEL, FETTE (A. SPEISEFETTE)	892	166	454	24
231	STEINKOHLKOKOS	-	-	-	5 567
325	GASOEL, DIESEL OEL U. LEICHTES HEIZOEL	-	37 403	-	-
341	SCHMIEROEL U. -FETTE	-	-	489	755
343	BITUMEN U. BITUMINOESE GEMISCHE	3 750	-	925	1 082
349	SONSTIGE MINERALOELERZEUGNISSE, A. N. G.	2 746	1 791	551	529
459	SONSTIGE NE-METALLERZE U. -KONZENTRATE	264	286	-	3
463	SONST. EISEN- U. STAHLSCROTT	-	-	13 569	-
512	ROH-, SPIEGELEISEN, KOHLENSTOFF, FERROMANG	-	-	1 326	7
513	FERROLEGIERUNGEN (AUSG. KSTR. FERROMANGAN)	11	110	110	2
522	GEWALZTES STAHLHALBZEUG	-	-	-	1 779
523	SONSTIGES STAHLHALBZEUG	-	-	1 269	2 296
532	WARM GEWALZTER STAB- U. FORMSTAHL	11	-	1 363	1 062
535	WALZDRAHT	-	1 965	-	195
536	SONSTIGER EISEN- U. STAHLDRAHT	-	2 000	269	1 449
537	SCHIENEN, EISENBAHNBOERBAUMATER, A. STAHL	-	-	1 147	3
542	GEWALZTE STAHLBLECHE I. PLATTEN, ROLLEN	-	-	4 952	3 536
543	SONSTIGE STAHLBLECHE	-	-	30 742	31 333
545	WARM GEWALZTER BANDSTAHL, WEISSBLECH	-	-	60	11
546	SONSTIGER BANDSTAHL	-	-	311	1 031
551	ROHRE-, VERSCHL. U. -VERBINDUNGST. A. STAHL	228	29	3 333	854
552	ROHE GIESSERIERZE U. SCHMIEDEST. A. F. U. S.	-	38	285	116
561	KUPFER U. KUPFERLEGIERUNGEN	-	914	-	11
562	ALUMINIUM U. ALUMINIUMLEGIERUNGEN	-	-	96	3
565	SONSTIGE NE-METALLE U. IHRE LEGIERUNGEN	-	757	-	12
568	NE-METALLHALBZEUG	8	6	2 470	698
614	LEHM, TON, TONHALTIGE ERDEN	5	-	10	95
621	STEIN- U. SALINENSALZ	-	8	1 401	6
632	MARMOR, GRANIT U. A. NATURWERKST., SCHIEFER	1 062	46	-	-
634	KREIDE	-	-	21	-
639	SONST. ROHMINERALIEN, A. N. G.	-	-	261	355
641	ZEMENT	-	-	55	140
691	BAUSTOFFE U. A. WAREN A. STEIN, GIPS, ZEMENT	5 157	5 713	210	88
692	GROBKERAMISCHE U. FEUERFESTE BAUSTOFFE	16	55	4 187	3 867
723	KALIDUENGEMITTEL	-	-	4 963	5 881
724	STICKSTOFFDUENGEMITTEL	6 158	1 810	6 310	3 975
729	MISCHDUENGER U. A. CHEM. AUFBE. DUENGEMITTEL	-	-	11	21
811	SCHWEFELSAEURE	-	-	48 336	-
819	SONST. CHEM. GRUNDST. AUSG. ALU-OXYD, -HYDRO.	13	1 154	2 477	2 317
839	PECH, TEERE, -OEL U. AE. DESTILLATIONSERZ.	-	-	-	28
841	HOLZSCHLIFF U. ZELLSTOFF	3 689	1 260	69	21
891	KUNSTSTOFFE	322	495	1 066	1 905
892	FARBSTOFFE, FARBEN U. GERBSTOFFE	24	-	232	226
893	PHARM. ERZ. AETH. OEL, REINIG. -KOERP. PF. M.	99	101	129	121
894	SPRENGSTOFFE, JAGD- U. SPORTMUNITION U. AE.	53	49	343	51
896	SONSTIGE CHEMISCHE ERZEUGNISSE	10	20	1 002	1 265
910	FAHRZEUGE	10	19	577	644
920	LANDW. MASCHINEN U. ACKERSCHLEPPER	-	-	261	256
931	ELEKTROTECHNISCHE ERZEUGNISSE	29	36	1 821	1 543
939	SONST. MASCHINEN, A. N. G. EINSCHL. FAHRZEUGM.	253	46	7 113	3 773
941	FERTIGBAUTEILE U. BAUKONSTRUKT. AUS METALL	4	1	330	35
949	EBM-WAREN	360	473	1 221	748
951	GLAS	82	25	22	16
952	GLASW. FFINKER., AE. MIN. HALB- U. FEPTIGWAREN	85	365	140	181
962	GARNE, GEWEBE U. VERWANDTE ARTIKEL	2 713	1 958	135	209
963	BEKLEIDUNG, SCHUHE, REISEARTIKEL	151	165	47	23
971	KAUTSCHUKWAREN	-	2	179	527
972	PAPIER U. PAPPE	77	725	669	434
973	PAPIER- U. PAPPEWAREN	-	18	23	35
975	MOEBEL U. EINRICHTUNGSGEGENST. ALLER ART	5	14	180	56
976	HOLZ- U. KORKWAREN	725	976	13	5
979	SONSTIGE FERTIGWAREN, A. N. G.	502	225	492	581
993	UMZUGSGUT	22	8	59	71
995	BELADENE CONTAINER, TRAILER	1 195	1 987	1 055	1 691
996	UNBELADENE CONTAINER, TRAILER	223	1 546	1 571	724
999	SAMMEL- U. STUECKGUT, TRANSPORTGUETER, DIE N. IHRER ART NICHT EINZUGRUPPIERT SIND	969	175	729	239
400	PORTUGAL	51 533	96 320	183 593	103 394

NACH VERKEHRSBEZIRKEN UND GÜTERGRUPPEN

VERKEHRSBEZIRKE UND GÜTERGRUPPEN

STATISTISCHE NR.		MENGEN IN TONNEN			
		E M P F A N G		V E R S A N D	
		1978	1979	1978	1979
031	ZITRUSFRÜCHTE	90	-	-	-
041	WOLLE UND SONSTIGE TIERHAARE	111	33	4	1
042	BAUMWOLLE	-	-	12	122
092	NATÜRL. U. SYNTHET. KAUTSCHUK, ROH U. REGEN.	-	25	9	24
099	SONST. PFLANZL. U. TIER. ROHST. N. Z. ERNÄHRG.	131	244	50	44
112	RAFFINIERTER ZUCKER	-	-	36	50
121	MOST U. WEIN AUS WEINTRAUBEN	895	1 137	-	-
122	BIER	-	-	13	25
125	SONST. ALKOHOLISCHE GETRÄENKE	111	317	3	23
131	KAFFEE	-	-	6 239	1 719
133	TEE U. GEWÜRZE	158	31	9	4
134	ROHTABAK U. TABAKABFÄLLE	4	253	-	-
135	TABAKWAREN	1	2	506	-
141	FLEISCH, FRISCH U. GEFROREN	-	-	4 238	2 195
147	FLEISCH, ZUBER-, KONSERVEN U. A. FLEISCHWARE	5	7	33	1 748
148	KONS. U. AND. ERZ. A. FISCH, SCHAL- U. WEICHTIER	1 235	529	41	36
161	MEHL, GRISS U. GÜTETZE AUS GETREIDE	-	-	125	25
164	GETR. U. GEFR. OBST, OBSTKONS. U. AND. OBSTERZ.	286	387	10	2
166	GETR. GEMÜSE, GEM. KONS. U. AND. GEMÜSEERZ.	1 053	607	42	6
172	ÖLKUCHEN U. A. RUECKST. D. PFLANZENÖLGEWIN	-	-	-	20
179	SONST. FUTTERMITTEL (E. NAHRUNGSM. ABFÄL.)	10 092	941	-	-
181	ÖLSAATEN U. -FRÜCHTE	-	-	-	590
182	PFLANZL., TIER. ÖLE, FETTE (A. SPEISEFETTE)	37	-	116	3
341	SCHMIERÖLE U. -FETTE	4	-	161	743
349	SONSTIGE MINERALÖLERZEUGNISSE, A. N. G.	-	-	51	10
451	NE-METALLABFÄLLE, -ASCHEN U. -SCHROTT	-	750	49	628
459	SONSTIGE NE-METALLERZE U. -KONZENTRATE	166	203	129	29
463	SONST. EISEN- U. STAHLSCHROTT	-	-	-	8 557
512	ROH-, SPIEGELEISEN, KOHLENSTOFF, FERROMANG	3	-	59	100
513	FERROLEGIERUNGEN (AUSG. KSTR. FERROMANGAN)	-	-	27	3
515	ROHSTAHL	20	-	1 517	-
523	SONSTIGES STAHLHALBZEUG	52	117	3 037	19 202
532	WARM GEWALZTER STAB- U. FORMSTAHL	29 345	41 754	102	2 689
535	WALZDRAHT	-	1 253	490	625
536	SONSTIGER EISEN- U. STAHLDRAHT	489	1 993	458	225
542	GEWALZTE STAHLBLECHE I. PLATTEN, ROLLEN	847	1 551	252	20 325
543	SONSTIGE STAHLBLECHE	6 373	2 923	2 299	14 110
545	WARM GEWALZTER BANDSTAHL, WEISSBLECH	-	-	548	1 894
546	SONSTIGER BANDSTAHL	-	-	300	258
551	ROHRE, -VERSCHL. U. -VERBINDUNGSST. A. STAHL	6 856	7 068	53	1 885
552	POHF. GIESSEREIERZ. U. SCHMIEDEST. A. E. U. S.	5	17	-	67
563	BLEI U. BLEILEGIERUNGEN	-	-	1 000	-
564	ZINK U. ZINKLEGIERUNGEN	81	-	-	-
565	SONSTIGE NE-METALLE U. IHRE LEGIERUNGEN	805	500	83	2
568	NE-METALLHALBZUG	13	38	36	363
614	LEHM, TON, TONHALTIGE ERDEN	5 827	2 291	-	50
631	FINDLINGS, SCHOTTER, KIESEL U. A. ZER. STEINE	-	-	366	325
632	MARMOR, GRANIT U. A. NATURWERKST., SCHIFFER	-	97	-	7
639	SONST. ROHMINERALIEN, A. N. G.	8 664	4 228	55	211
641	ZEMENT	-	-	100	-
691	BAUSTOFFE U. A. WAREN A. STEIN, GIPS, ZEMENT	10	-	80	7
692	GROßKERAMISCHE U. FEUERFESTE BAUSTOFFE	-	-	2 131	1 256
724	STICKSTOFFDÜNGEMITTEL	5 875	2 250	2 100	-
729	MISCHDÜNGER U. A. CHEM. AUFB. DÜNGEMITTEL	1 863	-	-	-
819	SONST. CHEM. GRUNDST. AUSG. ALU-OXYD, -HYDRO.	196	129	443	1 496
839	PECHE, TEERE, -ÖLE U. AE. DESTILLATIONSERZ.	-	-	-	6 208
891	KUNSTSTOFFE	30	37	44	74
892	FARBSTOFFE, FARBEN U. GERBSTOFFE	5	7	27	17
893	PHARM. ERZ. A. ETH. ÖLE, REINIG.-KORP. PF. M.	29	3	33	26
894	SPRENGSTOFFE, JAGD- U. SPORTMUNITION U. AE.	-	4	77	46
896	SONSTIGE CHEMISCHE ERZEUGNISSE	38	329	182	131
910	FAHRZEUGE	172	89	186	207
920	LANDW. MASCHINEN U. ACKERSCHLEPPER	76	106	18	14
931	ELEKTROTECHNISCHE ERZEUGNISSE	102	61	186	803
939	SONST. MASCHINEN, A. N. G. EINSCHL. FAHRZEUGM.	741	1 625	3 028	2 034
941	FERTIGBAUTEILE U. BAUKONSTRUKT. AUS METALL	330	75	73	23
949	EBM-WAREN	6 152	669	258	517
951	GLAS	80	329	1	10
952	GLASW. FEINKER., AE. MIN. HALB- U. FERTIGWAREN	145	71	394	329
962	GARNE, GEWEBE U. VERWANDTE ARTIKEL	1	-	156	55
963	BEKLEIDUNG, SCHUHE, REISEARTIKEL	23	8	91	32
971	KAUTSCHUKWAREN	164	138	94	118
972	PAPIER U. PAPPE	-	7	161	55
973	PAPIER- U. PAPPEWAREN	-	-	28	12
974	DRUCKEREIERZEUGNISSE	28	17	1	21
975	MÖBEL U. EINRICHTUNGSGEGENST. ALLER ART	12	152	21	-
979	SONSTIGE FERTIGWAREN, A. N. G.	127	49	135	145
993	UMZUGSGUT	7	7	25	11
995	BELADENE CONTAINER, TRAILER	401	622	76	288
996	UNBELADENE CONTAINER, TRAILER	336	52	954	412
999	SAMMEL- U. STÜCKGUT, TRANSPORTGÜTER, DIE N. IHRER ART NICHT EINZUGRUPPIERT SIND	940	196	108	22
411	SPANIEN-ATLANTIK	91 774	76 387	33 868	93 422
039	FRISCHES U. GEFRORENES GEMÜSE	51	-	2	-
056	HOLZSCHWELLEN U. AND. BEARBEITETES HOLZ	-	-	180	9
099	SONST. PFLANZL. U. TIER. ROHST. N. Z. ERNÄHRG.	277	311	10	4
121	MOST U. WEIN AUS WEINTRAUBEN	8 005	8 156	5	9
125	SONST. ALKOHOLISCHE GETRÄENKE	1 821	3 727	21	9
134	ROHTABAK U. TABAKABFÄLLE	-	377	-	-
148	KONS. U. AND. ERZ. A. FISCH, SCHAL- U. WEICHTIER	445	442	-	3
164	GETR. U. GEFR. OBST, OBSTKONS. U. AND. OBSTERZ.	47	356	-	-
166	GETR. GEMÜSE, GEM. KONS. U. AND. GEMÜSEERZ.	2 271	2 518	-	-
172	ÖLKUCHEN U. A. RUECKST. D. PFLANZENÖLGEWIN	1 050	1 150	-	-
179	SONST. FUTTERMITTEL (E. NAHRUNGSM. ABFÄL.)	1 999	3 369	-	-
182	PFLANZL., TIER. ÖLE, FETTE (A. SPEISEFETTE)	59	124	-	-
211	STEINKOHLE	-	-	6 000	-
327	SCHWERES HEIZÖL	29 910	-	-	-
341	SCHMIERÖLE U. -FETTE	3 962	1 575	1	2

VERKEHRSBEZIRKE UND GÜTERGRUPPEN		MENGEN IN TONNEN			
		E M P F A N G		V E R S A N D	
STATISTISCHE NR.		1978	1979	1978	1979
532	WARM GEWALTZTER STAB- U. FORMSTAHL	9 771	5 579	170	-
543	SONSTIGE STAHLBLECHE	-	-	-	68
545	WARM GEWALTZTER BANDSTAHL, WEISSBLECH	-	-	-	27
551	ROHRE, -VERSCHL. U. -VERBINDUNGSST. A. STAHL	-	3	18	313
561	KUPFER U. KUPFERLEGIERUNGEN	-	82	1 951	-
565	SONSTIGE NE-METALLE U. IHRE LEGIERUNGEN	-	-	-	231
614	LEHM, TON, TONHALTIGE ERDEN	-	180	-	-
691	BAUSTOFFE U. A. WAREN A. STEIN, GIPS, ZEMENT	-	1	-	20
692	GROBKERAMISCHE U. FEUERFESTE BAUSTOFFE	1	21	693	75
811	SCHWEFELSAEURE	-	-	64 693	55 103
819	SONST. CHEM. GRUNDST. AUSG. ALU-OXYD, -HYDRO.	3 585	24 597	6 096	7 338
820	ALUMINIUM OXYD U. -HYDROXYD	-	-	6 200	-
891	KUNSTSTOFFE	90	-	6	2
892	FARBSTOFFE, FARBEN U. GERBSTOFFE	1	320	4	-
893	PHARM. ERZ. AETH. OELE, REINIG. -KÖRPER, PF. M.	73	164	9	7
896	SONSTIGE CHEMISCHE ERZEUGNISSE	1 254	3 511	10	20
931	ELEKTROTECHNISCHE ERZEUGNISSE	155	3	39	2
939	SONST. MASCHINEN, A. N. G. EINSCHL. FAHRZEUGM.	21	12	782	210
949	ERM-WAREN	1	17	37	122
993	UMZUGSGUT	2	2	33	21
995	BELADENE CONTAINER, TRAILER	489	793	48	189
996	UNBELADENE CONTAINER, TRAILER	115	323	10	-
999	SAMMEL- U. STUECKGUT, TRANSPORTGÜTER, DIE N. IHRER ART NICHT EINZUGRUPPIERTEN SIND	-	42	-	9
412	SPANIEN-GOLF VON CADIZ	65 626	57 944	87 084	64 421
031	ZITRUSFRÜCHTE	447	2	-	-
035	SONSTIGE FRISCHE FRÜCHTE	1 975	820	3	2
039	FRISCHES U. GEFRORENES GEMÜSE	847	549	9	-
043	KUNSTLICHE U. SYNTHETISCHE TEXTILFASERN	-	-	-	30
055	SONSTIGES ROHHOLZ	11	-	27	145
056	HOLZSCHWELLEN U. AND. BEARBEITETES HOLZ	10	-	419	109
091	ROHE HAUUTE U. FELLE, LEDERABFÄLLE	29	18	82	300
099	SONST. PFLANZL. U. TIER. ROHST. N. Z. ERNÄHRG.	256	210	110	48
121	MOST U. WEIN AUS WEINTRAUBEN	1 343	1 199	-	1
125	SONST. ALKOHOLISCHE GETRÄENKE	7	43	4	38
131	KAFFEE	2	-	1 367	224
133	TEE U. GEWÜRZE	1 726	2 319	3	19
135	TABAKWAREN	-	-	14	37
136	SÜSS-, ZUCKER- U. VERWANDTE WAREN, HONIG	100	175	-	5
139	NAHRUNGSMITTELZUBEREITUNGEN, A. N. G.	4	50	1	-
141	FLEISCH, FRISCH U. GEFROREN	-	-	6 678	1 584
148	KONS. U. AND. ERZ. A. FISCH, SCHAL- U. WEICHTIER	370	650	60	2
164	GETR. U. GEFR. OBST, OBSTKONS. U. AND. OBSTERZ.	30 616	31 493	58	-
166	GETR. GEMÜSE, GEM. KONS. U. AND. GEMÜSEERZ.	2 607	2 625	33	1
179	SONST. FUTTERMittel (E. NAHRUNGSM. ABFÄL.)	2 362	1 285	-	-
182	PFLANZL., TIER. OELE, FETTE (A. SPEISEFETTE)	86	194	1	1
325	GASÖL, DIESELÖL U. LEICHTES HEIZÖL	-	-	-	24 045
341	SCHMIERÖLE U. -FETTE	-	-	347	319
349	SONSTIGE MINERALÖLERZEUGNISSE, A. N. G.	1 507	1 811	6	3
451	NE-METALLABFÄLLE, -ASCHEN U. -SCHROTT	164	-	-	-
512	ROH-, SPIEGELEISEN, KOHLENSTOFF, FERROMANG	-	-	40	40
523	SONSTIGES STAHLHALBZEUG	-	598	27	3 373
532	WARM GEWALTZTER STAB- U. FORMSTAHL	1 640	3 764	96	2
536	SONSTIGER EISEN- U. STAHLDRAHT	436	35	56	727
542	GEWALTZTE STAHLBLECHE I. PLATTEN, ROLLEN	-	-	8 063	-
543	SONSTIGE STAHLBLECHE	7	-	566	456
545	WARM GEWALTZTER BANDSTAHL, WEISSBLECH	-	-	21	-
546	SONSTIGER BANDSTAHL	-	-	62	55
551	ROHRE, -VERSCHL. U. -VERBINDUNGSST. A. STAHL	6	6	45	278
552	ROHE GIESSEREI ERZ. U. SCHMIEDEST. A. E. U. S.	-	-	504	-
561	KUPFER U. KUPFERLEGIERUNGEN	-	-	-	400
568	NE-METALLHALBZEUG	50	218	6	14
639	SONST. ROHMINERALIEN, A. N. G.	390	540	9	59
691	BAUSTOFFE U. A. WAREN A. STEIN, GIPS, ZEMENT	-	348	-	6
692	GROBKERAMISCHE U. FEUERFESTE BAUSTOFFE	690	1 180	87	47
724	STICKSTOFFDÜNGEMITTEL	-	-	4 851	-
811	SCHWEFELSAEURE	-	-	6 100	35 364
819	SONST. CHEM. GRUNDST. AUSG. ALU-OXYD, -HYDRO.	244	2 872	1 111	447
841	HOLZSCHLIFF U. ZELLSTOFF	20	109	-	-
891	KUNSTSTOFFE	52	104	35	28
892	FARBSTOFFE, FARBEN U. GERBSTOFFE	196	700	4	6
893	PHARM. ERZ. AETH. OELE, REINIG. -KÖRPER, PF. M.	244	348	1	3
896	SONSTIGE CHEMISCHE ERZEUGNISSE	59	35	349	329
931	ELEKTROTECHNISCHE ERZEUGNISSE	89	40	71	61
939	SONST. MASCHINEN, A. N. G. EINSCHL. FAHRZEUGM.	176	80	604	923
949	ERM-WAREN	2 878	172	31	41
952	GLASW. FEINKER., AE. MIN. HALB- U. FERTIGWAREN	43	91	169	95
962	GARNE, GEWEBE U. VERWANDTE ARTIKEL	83	179	57	16
972	PAPIER U. PAPPE	136	651	10	7
973	PAPIER- U. PAPPEWAREN	3	-	-	27
979	SONSTIGE FERTIGWAREN, A. N. G.	58	61	206	94
993	UMZUGSGUT	23	19	31	27
995	BELADENE CONTAINER, TRAILER	1 255	3 020	68	112
996	UNBELADENE CONTAINER, TRAILER	163	694	-	-
999	SAMMEL- U. STUECKGUT, TRANSPORTGÜTER, DIE N. IHRER ART NICHT EINZUGRUPPIERTEN SIND	586	123	-	-
413	SPANIEN-MITTELMEER	54 337	59 602	32 612	70 006
112	RAFFINierter ZUCKER	-	-	70	164
122	BIER	-	-	212	133
128	ALKOHOLFREIE GETRÄENKE	-	-	27	78
139	NAHRUNGSMITTELZUBEREITUNGEN, A. N. G.	-	-	13	27
141	FLEISCH, FRISCH U. GEFROREN	12	-	615	966
142	FISCHE, SCHAL- U. WEICHTIERE, FRISCH U. ZUBER	-	-	53	56
144	BUTTER, KÄSE U. AND. MILCHERZEUGNISSE	-	-	24	77
147	FLEISCH, ZUBER-, KONSERVEN U. A. FLEISCHWARE	-	-	68	107

NACH VERKEHRSBEZIRKEN UND GUTERGRUPPEN

VERKEHRSBEZIRKE UND GUTERGRUPPEN

M EN G E N I N T O N N E N
E M P F A N G V E R S A N D

STATISTISCHE NR.		1978	1979	1978	1979
148	KONS.U.AND.ERZ.A.FISCH,SCHAL-U.WEICHTIER	-	-	67	35
164	GETR.U.GEFR.OBST,OBSTKONS.U.AND.OBSTERZ.	-	-	65	165
182	PFLANZL.,TIER.OELE,FETTE (A.SPEISEFETTE)	-	-	91	113
910	FAHRZEUGE	-	-	260	155
931	ELEKTROTECHNISCHE ERZEUGNISSE	-	-	127	140
939	SONST.MASCHINEN,A.N.G.EINSCHL.FAHRZEUGM.	1	7	18	43
952	GLASW.FEINKER.,AE.MIN.HALB-U.FERTIGWAREN	-	-	10	34
962	GARNE,GEWEBE U.VERWANDTE ARTIKEL	-	-	18	25
963	BEKLEIDUNG,SCHUHE,REISEARTIKEL	1	-	29	43
972	PAPIER U.PAPPE	-	-	20	21
975	MOEBEL U.EINRICHTUNGSGEGENST.ALLER ART	-	-	7	25
976	HOLZ-U.KORKWAREN	-	-	-	81
979	SONSTIGE FERTIGWAREN,A.N.G.	-	-	63	87
995	BELADENE CONTAINER,TRAILER	5	-	116	131
999	SAMMEL- U. STUECKGUT,TRANSPORTGUTER,DIE N. IHRER ART NICHT EINZUGRUPPIEREN SIND	-	-	11	-
420	GIBRALTAR	100	81	2 087	2 823
016	REIS	-	-	15	115
056	HOLZSCHWELLEN U.AND.BEARBEITETES HOLZ	-	-	-	37
099	SONST.PFLANZL.U.TIER.ROHST.N.Z.ERNAEHRG.	-	-	20	5
112	RAFFINIRTER ZUCKER	-	-	-	505
121	MOST U.WEIN AUS WEINTRAUBEN	-	-	20	14
122	BIER	-	-	2	158
125	SONST.ALKOHOLISCHE GETRAENKE	-	33	15	20
131	KAFFEE	-	-	27	39
139	NAHRUNGSMITTELZUBEREITUNGEN,A.N.G.	-	-	89	25
141	FLEISCH,FRISCH U.GEFROREN	-	-	26	127
144	BUTTER,KAESE U.AND. MILCHERZEUGNISSE	-	-	150	352
147	FLEISCH,ZUBER.,-KONSERVEN U.A.FLEISCHWARE	-	-	198	634
148	KONS.U.AND.ERZ.A.FISCH,SCHAL-U.WEICHTIER	-	-	3	49
166	GETR.GEMUESE,GEM.KONS.U.AND.GEMUESEERZ.	3	-	29	3
179	SONST.FUTTERMITTEL (E.NAHRUNGSM.ABFAEL.)	-	-	-	956
182	PFLANZL.,TIER.OELE,FETTE (A.SPEISEFETTE)	-	-	504	21
341	SCHMIERDELE U.-FETTE	-	-	21	89
349	SONSTIGE MINERALOELERZEUGNISSE,A.N.G.	-	-	50	3
523	SONSTIGES STAHLHALBZEUG	-	-	25	537
535	WALZDRAHT	-	-	49	-
536	SONSTIGER EISEN- U.STAHLDRAHT	-	-	66	33
543	SONSTIGE STAHLBLECHE	-	-	393	159
551	ROHRE,-VERSCHL. U.-VERBINDUNGSST.A.STAHL	-	-	58	11
561	KUPFER U.KUPFERLEGIERUNGEN	-	-	9	99
568	NE-METALLHALBZEUG	-	-	10	190
692	GROBKERAMISCHE U.FEUERFFESTE BAUSTOFFE	-	-	-	24
724	STICKSTOFFDUENGEMITTEL	-	-	-	222
729	MISCHDUENGER U.A.CHEM.AUFBE.DUENGEMITTEL	-	1	321	2
813	NATRIUMKARBONAT	-	-	20	55
819	SONST.CHEM.GRUNDST.AUSG.ALU-OXYD,-HYDRO.	-	64	231	143
891	KUNSTSTOFFE	-	13	95	1 022
892	FARBSTOFFE,FARBEN U.GERBSTOFFE	-	-	12	20
893	PHARM.ERZ.AETH.OELE,REINTG.-KOERP.PF.M.	-	-	132	109
896	SONSTIGE CHEMISCHE ERZEUGNISSE	2	-	69	149
910	FAHRZEUGE	-	2	10	446
931	ELEKTROTECHNISCHE ERZEUGNISSE	-	54	62	69
939	SONST.MASCHINEN,A.N.G.EINSCHL.FAHRZEUGM.	-	1	142	352
949	EBM-WAREN	2	4	104	180
952	GLASW.FEINKER.,AE.MIN.HALB-U.FERTIGWAREN	-	-	35	47
961	LEDER,ZUGER.PELZFELLE,LEDERWAREN,A.N.G.	-	-	24	30
962	GARNE,GEWEBE U.VERWANDTE ARTIKEL	55	26	55	135
963	BEKLEIDUNG,SCHUHE,REISEARTIKEL	-	-	53	38
971	KAUTSCHUKWAREN	-	-	19	24
972	PAPIER U.PAPPE	-	-	494	480
979	SONSTIGE FERTIGWAREN,A.N.G.	-	1	120	157
995	BELADENE CONTAINER,TRAILER	18	91	424	788
996	UNBELADENE CONTAINER,TRAILER	72	147	-	-
999	SAMMEL- U. STUECKGUT,TRANSPORTGUTER,DIE N. IHRER ART NICHT EINZUGRUPPIEREN SIND	-	-	-	1
430	MALTA	178	493	4 330	8 815
035	SONSTIGE FRISCHE FRUECHTE	-	-	173	-
131	KAFFEE	208	-	-	-
182	PFLANZL.,TIER.OELE,FETTE (A.SPEISEFETTE)	-	-	-	500
327	SCHWERES HEIZOEL	22 069	-	-	-
523	SONSTIGES STAHLHALBZEUG	-	-	-	9 057
532	WARM GEWALTZTER STAB- U. FORMSTAHL	1 001	-	-	-
535	WALZDRAHT	2 514	-	-	-
910	FAHRZEUGE	-	1	-	274
995	BELADENE CONTAINER,TRAILER	-	5	26	30
996	UNBELADENE CONTAINER,TRAILER	-	40	25	22
442	GENUA	25 792	66	226	9 918
011	WEIZEN,MENGGKORN	-	-	20 205	-
016	REIS	-	800	-	-
179	SONST.FUTTERMITTEL (E.NAHRUNGSM.ABFAEL.)	-	1 796	-	-
182	PFLANZL.,TIER.OELE,FETTE (A.SPEISEFETTE)	-	-	-	2 300
231	STEINKOHLKOKS	-	-	1 575	-
327	SCHWERES HEIZOEL	26 971	-	-	-
522	GEWALTZTES STAHLHALBZEUG	-	-	3 344	4 981
523	SONSTIGES STAHLHALBZEUG	-	-	5 450	-
532	WARM GEWALTZTER STAB- U. FORMSTAHL	16 080	1 876	-	5 045
535	WALZDRAHT	10 861	2 199	-	-
536	SONSTIGER EISEN- U.STAHLDRAHT	2 394	-	-	15 510
542	GEWALTZTES STAHLBLECHE I. PLATTEN,ROLLEN	-	-	3 527	-
545	WARM GEWALTZTER BANDSTAHL,WEISSBLECH	-	-	-	10 143
546	SONSTIGER BANDSTAHL	-	-	-	5 553

VERKEHRSBEZIRKE UND GUETERGRUPPEN

STATISTISCHE NR.		MENGEN IN TONNEN			
		E M P F A N G		V E R S A N D	
		1978	1979	1978	1979
561	KUPFER U. KUPFERLEGIERUNGEN	-	-	1 447	-
839	PECHE, TEERE, -OELE U. AE. DESTILLATIONSERZ.	-	954	-	-
996	UNBELADENE CONTAINER, TRAILER	-	367	-	-
443	ITALIEN-WESTKUESTE	56 349	7 992	35 548	43 532
179	SONST. FUTTERMITTEL (E. NAHRUNGSM. ABFAEL.)	1 625	2 381	-	-
522	GEWALZTES STAHLHALBZEUG	1 690	-	-	-
532	WARM GEWALZTER STAB- U. FORMSTAHL	5 448	1 984	-	-
811	SCHWEFELSAEURE	-	-	2 000	-
448	ITALIEN-SUEDLICHE ADRIA	8 763	4 365	2 000	-
011	WEIZEN, MENGENKORN	-	-	-	15 750
012	GERSTE	-	-	13 200	-
016	REIS	-	1 989	-	-
179	SONST. FUTTERMITTEL (E. NAHRUNGSM. ABFAEL.)	-	-	-	14 000
182	PFLANZL., TIER., OELE, FETTE (A. SPEISEFETTE)	1 000	-	-	-
723	KALIDUENGEMITTEL	-	-	-	5 600
811	SCHWEFELSAEURE	-	-	10 000	5 512
819	SONST. CHEM. GRUNDST. AUSG. ALU-OXYD, -HYDRO.	-	1 004	-	-
451	ITALIEN-NOERDLICHE ADRIA	1 000	2 993	23 200	40 862
179	SONST. FUTTERMITTEL (E. NAHRUNGSM. ABFAEL.)	-	708	-	-
182	PFLANZL., TIER., OELE, FETTE (A. SPEISEFETTE)	-	-	-	1 000
321	MOTORENBENZIN U. AE. LEICHTOEL	79 215	19 661	-	-
325	GASOEL, DIESELOEL U. LEICHTES HEIZOEL	194 696	102 912	-	-
327	SCHWERES HEIZOEL	32 841	-	-	-
330	NATUR-, RAFFINIERIE- U. VERWANDTE GASE	15 500	-	-	-
341	SCHMIERDELE U. -FETTE	32 218	35 598	-	-
613	BIMSTEIN, -SAND U. -KIES	477	-	-	-
621	STEIN- U. SALINENSALZ	4 650	7 210	-	-
819	SONST. CHEM. GRUNDST. AUSG. ALU-OXYD, -HYDRO.	-	2	1 501	1 312
949	EBM-WAREN	-	128	-	-
962	GARNE, GEWEBE U. VERWANDTE ARTIKEL	-	190	-	-
995	BELADENE CONTAINER, TRAILER	-	125	-	-
455	SIZILIEN	359 597	166 637	1 501	2 312
325	GASOEL, DIESELOEL U. LEICHTES HEIZOEL	95 423	115 698	-	-
327	SCHWERES HEIZOEL	-	24 719	-	-
349	SONSTIGE MINERALOELERZEUGNISSE, A. N. G.	1 967	-	-	-
455	MANGANERZE U. -KONZENTRATE	408	-	-	-
563	BLEI U. BLEILEGIERUNGEN	472	-	-	-
812	AETZNATRON	-	-	6 753	-
819	SONST. CHEM. GRUNDST. AUSG. ALU-OXYD, -HYDRO.	-	-	-	527
456	SARDINIEN	98 270	140 417	6 753	527
091	ROHE HAUTE U. FELLE, LEDERABFAELLE	-	-	48	-
131	KAFFEE	-	-	-	235
179	SONST. FUTTERMITTEL (E. NAHRUNGSM. ABFAEL.)	-	972	-	-
325	GASOEL, DIESELOEL U. LEICHTES HEIZOEL	-	30 707	-	-
341	SCHMIERDELE U. -FETTE	-	-	27	47
523	SONSTIGES STAHLHALBZEUG	-	-	333	-
532	WARM GEWALZTER STAB- U. FORMSTAHL	-	-	84	-
536	SONSTIGER EISEN- U. STAHLDRABT	-	-	34	-
546	SONSTIGER BANDSTAHL	-	-	69	38
563	BLEI U. BLEILEGIERUNGEN	-	-	1 075	-
723	KALIDUENGEMITTEL	-	-	12 909	2 850
910	FAHRZEUGE	-	-	31	-
931	ELEKTROTECHNISCHE ERZEUGNISSE	-	-	126	1
939	SONST. MASCHINEN, A. N. G. EINSCHL. FAHRZEUGH.	-	-	589	940
941	FERTIGBAUTEILE U. BAUKONSTRUKT. AUS METALL	-	-	24	268
996	UNBELADENE CONTAINER, TRAILER	-	151	-	-
481	JUGOSLAWIEN AN DER ADRIA	13	31 861	15 378	4 391
135	TABAKWAREN	-	-	60	-
459	SONSTIGE NE-METALLERZE U. -KONZENTRATE	7 075	-	-	-
490	ALBANIEN	7 075	-	60	-
012	GERSTE	-	-	50	-
013	ROGGEN	-	-	55	-
019	SONSTIGES GETREIDE	-	-	50	-
020	KARTOFFELN	-	-	791	-
035	SONSTIGE FRISCHE FRUECHTE	1 637	256	-	-
039	FRISCHES U. GEFRORENES GEMUESE	459	234	-	-
041	WOLLE UND SONSTIGE TIERHAARE	30	-	46	-
042	BAUMWOLLE	666	646	-	-
043	KUENSTLICHE U. SYNTHETISCHE TEXTILFASERN	-	-	21	3
056	HOLZSCHWELLEN U. AND. BEARBEITETES HOLZ	1 453	6	311	120
091	ROHE HAUTE U. FELLE, LEDERABFAELLE	-	-	291	65
092	NATUERL. U. SYNTHET. KAUTSCHUK, ROH U. REGEN.	-	-	121	67
099	SONST. PFLANZL. U. TIER. ROHST. N. Z. ERNAEHRG.	127	239	152	218
112	RAFFINIRTER ZUCKER	-	-	101	319
121	MOST U. WEIN AUS WEINTRAUBEN	161	146	2	5
122	BIER	-	-	49	-
125	SONST. ALKOHOLISCHE GETRAENKE	81	64	21	48
128	ALKOHOLFREIE GETRAENKE	-	-	257	1 813
131	KAFFEE	52	-	371	44
132	KAKAO U. KAKAOERZEUGNISSE	5	2	607	1 241

NACH VERKEHRSBEZIRKEN UND GUETERGRUPPEN

VERKEHRSBEZIRKE UND GUETERGRUPPEN

STATISTISCHE NR.		MENGEN IN TONNEN			
		E M P F A N G		V E R S A N D	
		1978	1979	1978	1979
133	TEE U.GEWUERZE	12	13	36	38
134	ROHTABAK U.TABAKABFAELLE	3 007	2 164	199	-
135	TABAKWAREN	-	-	372	16
139	NAHRUNGSMITTELZUBEREITUNGEN, A.N.G.	-	-	35	77
144	BUTTER, KAESE U.AND. MILCHERZEUGNISSE	-	-	489	2 979
145	MARGARINE U.ANDERE SPEISEFETTE	-	-	128	29
147	FLEISCH, ZUBER., -KONSERVEN U.A. FLEISCHWARE	-	-	110	842
148	KONS. U.AND. ERZ. A. FISCH, SCHAL- U. WEICHTIER	735	588	19	54
161	MEHL, GRIESS U. GRUETZE AUS GETREIDE	-	-	15	25
163	SONST. GETREIDEERZEUGN. (AUCH BACKWAREN)	-	-	130	129
164	GETR. U. GEFR. OBST, OBSTKONS. U. AND. OBSTERZ.	31 110	16 201	36	182
166	GETR. GEMUESE, GEM. KONS. U. AND. GEMUESEERZ.	2 598	3 480	14	32
172	OELKUCHEN U.A. RUECKST. D. PFLANZENDELGEWIN	46	194	34	51
179	SONST. FUTTERMittel (E. NAHRUNGSM. ABFAEL.)	-	3 950	236	194
181	OELSAATEN U.-FRUECHTE	-	-	30	1
182	PFLANZL., TIER. OELE, FETTE (A. SPEISEFETTE)	5	4	502	2 641
231	STEINKOHLKOKOS	-	-	1 606	-
321	MOTORENBENZIN U. AE. LEICHTOELE	10 515	-	2	-
341	SCHMIEROELE U.-FETTE	-	-	966	1 260
343	BITUMEN U. BITUMINOESE GEMISCHE	10 446	-	20	3
349	SONSTIGE MINERALOELERZEUGNISSE, A.N.G.	-	-	1 105	1 958
451	NE-METALLABFAELLE, -ASCHEN U.-SCHROTT	-	191	-	3
463	SONST. EISEN- U. STAHLSCHROTT	-	4	3 160	-
522	GEWALTZTES STAHLHALBZEUG	3 078	-	205	-
523	SONSTIGES STAHLHALBZEUG	5 951	-	294	13 367
532	WARM GEWALTZTER STAB- U. FORMSTAHL	-	178	759	1 988
533	KALT GEW. U. GESCHMIED. STAB- U. FORMSTAHL	-	-	13	38
535	WALZDRAHT	-	-	53	2 792
536	SONSTIGER EISEN- U. STAHLDRAHT	-	-	1 726	1 665
537	SCHIENEN, EISENBAHNOBERBAUMATER. A. STAHL	-	-	495	2
542	GEWALTZTE STAHLBLECHE I. PLATTEN, ROLLEN	1 373	3 138	285	2 047
543	SONSTIGE STAHLBLECHE	1 002	-	4 207	8 653
545	WARM GEWALTZTER BANDSTAHL, WEISSBLECH	-	-	-	3 074
546	SONSTIGER BANDSTAHL	-	-	5	74
551	ROHRE, -VERSCHL. U.-VERBINDUNGSST. A. STAHL	-	5	4 715	5 920
561	KUPFER U. KUPFERLEGIERUNGEN	-	-	11	236
563	BLEI U. BLEI LEGIERUNGEN	-	-	14	135
565	SONSTIGE NE-METALLE U. IHRE LEGIERUNGEN	-	-	11	25
568	NE-METALLHALBZEUG	-	-	128	61
614	LEHM, TON, TONHALTIGE ERDEN	-	-	32	22
621	STEIN- U. SALINENSALZ	-	-	75	156
623	SCHWEFEL	-	-	24	12
639	SONST. ROHMINERALIEN, A.N.G.	6 620	7 901	266	172
641	ZEMENT	-	-	71	85
642	KALK	-	-	14	23
650	GIPS	-	-	29	81
691	BAUSTOFFE U.A. WAREN A. STEIN, GIPS, ZEMENT	-	-	56	16
692	GROBKERAMISCHE U. FEUERFESTE BAUSTOFFE	-	-	385	1 040
723	KALDUENGEMITTEL	-	-	19 621	17 880
724	STICKSTOFFDUENGEMITTEL	-	-	353	2
811	SCHWEFELSAEURE	-	-	3 140	6 125
819	SONST. CHEM. GRUNDST. AUSG. ALU-OXYD, -HYDRO.	1	523	3 911	4 072
841	HOLZSCHLIFF U. ZELLSTOFF	-	-	33	20
891	KUNSTSTOFFE	36	104	888	1 551
892	FARBSTOFFE, FARBEN U. GERBSTOFFE	-	-	591	1 063
893	PHARM. ERZ. AETH. OELE, REINIG.-KOERP. PF. M.	30	21	109	159
894	SPRENGSTOFFE, JAGD- U. SPORTMUNITION U. AE.	1	-	46	29
895	STAERKE U. KLEBER	-	-	1	46
896	SONSTIGE CHEMISCHE ERZEUGNISSE	6	6	943	1 290
910	FAHRZEUGE	8	2	430	1 126
931	ELEKTROTECHNISCHE ERZEUGNISSE	10	3	464	799
939	SONST. MASCHINEN, A.N.G. EINSCHL. FAHRZEUGM.	47	31	2 486	2 256
941	FERTIGBAUTEILE U. BAUKONSTRUKT. AUS METALL	-	-	2	67
949	EBM-WAREN	1	10	576	857
951	GLAS	-	-	65	143
952	GLASW. FEINKER., AE. MIN. HALB- U. FERTIGWAREN	23	1	75	94
961	LEDER, ZUGER., PELZFELLE, LEDERWAREN, A.N.G.	-	8	34	25
962	GARNE, GEWEBE U. VERWANDTE ARTIKEL	14	50	75	102
963	BEKLEIDUNG, SCHUHE, REISEARTIKEL	4	103	46	11
971	KAUTSCHUKWAREN	1	-	57	34
972	PAPIER U. PAPPE	-	-	1 767	1 887
973	PAPIER- U. PAPPEWAREN	-	-	45	78
975	MOEBEL U. EINRICHTUNGSGEGENST. ALLER ART	-	-	3	34
976	HOLZ- U. KORKWAREN	-	-	28	5
979	SONSTIGE FERTIGWAREN, A.N.G.	26	19	201	196
993	UMZUGSGUT	10	11	55	43
995	BELADENE CONTAINER, TRAILER	152	560	479	1 093
996	UNBELADENE CONTAINER, TRAILER	64	118	10	4
999	SAMMEL- U. STUECKGUT, TRANSPORTGUETER, DIE N. IHRER ART NICHT EINZUGRUPPIERT SIND	-	-	64	174
500	GRIECHENLAND	81 632	41 284	63 144	97 495
031	ZITRUSFRUECHTE	1 499	2 117	-	-
035	SONSTIGE FRISCHE FRUECHTE	49 468	49 400	26	97
039	FRISCHES U. GEFRORENES GEMUESE	877	1 102	1	-
041	WOLLE UND SONSTIGE TIERHAARE	12	25	-	44
042	BAUMWOLLE	10 229	10 726	-	-
043	KUENSTLICHE U. SYNTHETISCHE TEXTILFASERN	-	-	314	8
049	LUMPEN UND TEXTILABFAELLE	-	-	367	105
056	HOLZSCHWELLEN U. AND. BEARBEITETES HOLZ	-	-	-	113
092	NATUERL. U. SYNTHET. KAUTSCHUK, ROH U. REGEN.	-	-	33	118
099	SONST. PFLANZL. U. TIER. ROHST. N. Z. ERNAEHRG.	198	1 096	40	16
128	ALKOHOLFREIE GETRAENKE	12	-	-	23
133	TEE U. GEWUERZE	437	541	27	83
134	ROHTABAK U. TABAKABFAELLE	2 135	4 650	-	-
135	TABAKWAREN	6	6	66	4
136	SUESS-, ZUCKER- U. VERWANDTE WAREN, HCNIG	167	116	7	4
139	NAHRUNGSMITTELZUBEREITUNGEN, A.N.G.	300	40	-	4
144	BUTTER, KAESE U. AND. MILCHERZEUGNISSE	-	-	3 502	1 475

VERKEHRSBEZIRKE UND GUETERGRUPPEN

STATISTISCHE NR.		M E N G E N I N T O N N E N			
		E M P F A N G		V E R S A N D	
		1978	1979	1978	1979
147	FLEISCH, ZUBER-, KONSERVEN U. A. FLEISCHWARE	-	-	-	108
163	SONST. GETREIDEERZEUGN. (AUCH BACKWAREN)	18	92	-	3
164	GETR. U. GFFR. OBST, OBSTKONS. U. AND. OBSTERZ.	17 567	20 609	106	782
165	GETROCKNETE HUELSENFRUECHTE	117	85	-	-
166	GETR. GEMUESE, GEM. KONS. U. AND. GEMUESEERZ.	59	220	22	13
179	SONST. FUTTERMITTEL (E. NAHRUNGSM., ABFAEL.)	-	-	29	45
181	OELSAATEN U. -FRUECHTE	135	217	3	-
182	PFLANZL., TIER., OELE, FETTE (A. SPEISEFETTE)	-	4	289	13
224	TORF (EINSCHL. BRIKETTS U. KOKS)	-	-	76	-
323	PETROLEUM, TURBINENKRAFTST. U. SPEZIALBENZ.	-	-	3 938	-
341	SCHMIEROELE U. -FETTE	-	-	2 690	962
349	SONSTIGE MINERALOELERZEUGNISSE, A. N. G.	-	-	2 552	650
459	SONSTIGE NE-METALLERZE U. -KONZENTRATE	8 577	172	-	-
462	EISEN- U. STAHLSCROTT ZUR VERHUETTUNG	-	-	-	7 073
463	SONST. EISEN- U. STAHLSCROTT	-	-	9 023	20 345
512	ROH-, SPIEGELEISEN, KOHLENSTOFFR., FERROMANG	-	-	-	58
513	FERROLEGIERUNGEN (AUSG. KSTR., FERROMANGAN)	-	-	-	283
522	GEWALZTES STAHLHALBZEUG	-	-	3 115	-
523	SONSTIGES STAHLHALBZEUG	-	-	28 464	3 764
532	WARM GEWALZTER STAB- U. FORMSTAHL	-	-	8 350	2 345
535	WALZDRAHT	-	-	5 198	1 479
536	SONSTIGER EISEN- U. STAHLDRAHT	-	-	8 331	7 215
542	GEWALZTE STAHLBLECHE I. PLATTEN, ROLLEN	493	-	900	288
543	SONSTIGE STAHLBLECHE	-	-	3 378	16 733
545	WARM GEWALZTER BANDSTAHL, WEISSBLECH	-	-	-	445
546	SONSTIGER BANDSTAHL	-	-	1 182	9
551	ROHRE, -VERSCHL. U. -VERBINDUNGSST. A. STAHL	-	-	252	1 137
552	ROHE GIESSEREIERZE U. SCHMIEDEST. A. E. U. S.	-	-	22	-
561	KUPFER U. KUPFERLEGIERUNGEN	-	-	-	367
563	BLEI U. BLEILEGIERUNGEN	-	-	625	143
568	NE-METALLHALBZEUG	-	-	83	429
614	LEHM, TON, TONHALTIGE ERDEN	-	-	157	261
623	SCHWEFEL	-	-	121	-
632	MARMOR, GRANIT U. A. NATURWERKST., SCHIEFER	88	72	-	26
639	SONST. ROHMATERIALIEN, A. N. G.	2 875	1 753	180	190
641	ZEMENT	-	-	130	100
691	BAUSTOFFE U. A. WAREN A. STEIN, GIPS, ZEMENT	-	-	683	303
692	GROBKERAMISCHE U. FEUERFESTE BAUSTOFFE	-	-	87	594
722	SONST. PHOSPHATDUENGEMITTEL	-	-	151	-
811	SCHWEFELSAEURE	-	-	44 641	60 208
812	AETZNATRON	-	-	-	9 701
819	SONST. CHEM. GRUNDST. AUSG. ALU-OXYD, -HYDRO.	35	2	3 161	13 110
831	BENZOL	-	-	88	-
839	PEGHE, TEERE, -OELE U. AE. DESTILLATIONSERZ.	-	-	-	379
891	KUNSTSTOFFE	-	119	360	302
892	FARBSTOFFE, FARBEN U. GERBSTOFFE	30	73	43	408
893	PHARM. ERZ. AETH. OELE, REINIG. -KOERP. PF. M.	8	7	103	201
894	SPRENGSTOFFE, JAGD- U. SPORTMUNITION U. AE.	-	6	42	36
896	SONSTIGE CHEMISCHE ERZEUGNISSE	-	13	620	1 286
910	FAHRZEUGE	3	2	6 399	1 465
920	LANDW. MASCHINEN U. ACKERSCHLEPPER	-	3	-	1 542
931	ELEKTROTECHNISCHE ERZEUGNISSE	85	3	1 973	8 696
939	SONST. MASCHINEN, A. N. G. EINSCHL. FAHRZEUGM.	47	53	7 969	11 432
941	FERTIGBAUTEILE U. BAUKONSTRUKT. AUS METALL	-	-	1 198	1 007
949	EBM-WAREN	21	121	211	609
952	GLASW. FEINKER., AE. MIN. HALB- U. FERTIGWAREN	3	-	45	93
961	LEDER, ZUGER. PELZFELLE, LEDERWAREN, A. N. G.	-	3	56	-
962	GARNE, GEWEBE U. VERWANDTE ARTIKEL	21	71	464	400
963	BKLEIDUNG, SCHUHE, REISEARTIKEL	-	-	4	269
971	KAUTSCHUKWAREN	-	1	38	109
972	PAPIER U. PAPPE	-	1	419	194
973	PAPIER- U. PAPPEWAREN	-	-	28	15
975	MOEBEL U. EINRICHTUNGSGEGENST. ALLER ART	-	-	55	34
976	HOLZ- U. KORKWAREN	-	-	-	45
979	SONSTIGE FERTIGWAREN, A. N. G.	16	13	258	233
991	GEBRAUCHTE VERPACKUNGEN	69	68	2	-
992	GERAETE V. BAUUNTERNEHMEN, ZIRKUSGUT U. AE.	60	211	104	-
993	UMZUGSGUT	54	40	21	17
995	BELADENE CONTAINER, TRAILER	564	3 450	1 252	1 981
996	UNBELADENE CONTAINER, TRAILER	338	777	36	18
999	SAMMEL- U. STUECKGUT, TRANSPORTGUETER, DIE N. IHRER ART NICHT EINZUGRUPPIEREN SIND	36	65	-	1 232
510	TUERKEI	96 682	98 192	154 195	183 330
013	ROGGEN	10 800	-	-	-
141	FLEISCH, FRISCH U. GEFROREN	-	-	-	5 179
231	STEINKOHLENKOKS	-	-	16 762	48 452
321	MOTORENBENZIN U. AE. LEICHTOELE	66 231	141 937	-	-
325	GASOEL, DIESELOEL U. LEICHTES HEIZOEL	-	99 721	-	-
341	SCHMIEROELE U. -FETTE	-	3 032	-	-
512	ROH-, SPIEGELEISEN, KOHLENSTOFFR., FERROMANG	-	-	51	-
523	SONSTIGES STAHLHALBZEUG	-	-	988	2 308
532	WARM GEWALZTER STAB- U. FORMSTAHL	64	-	1 586	2 565
533	KALT GEW. U. GESCHMIED. STAB- U. FORMSTAHL	-	-	-	65
535	WALZDRAHT	-	2 496	-	-
536	SONSTIGER EISEN- U. STAHLDRAHT	1 110	-	-	-
537	SCHIENEN, EISENBAHNBOERBAUMATER. A. STAHL	-	-	371	-
542	GEWALZTE STAHLBLECHE I. PLATTEN, ROLLEN	-	-	-	80
543	SONSTIGE STAHLBLECHE	9 378	-	-	386
551	ROHRE, -VERSCHL. U. -VERBINDUNGSST. A. STAHL	29 008	3 325	111	-
561	KUPFER U. KUPFERLEGIERUNGEN	4 107	1 844	3 996	1 177
562	ALUMINIUM U. ALUMINIUMLEGIERUNGEN	575	-	-	-
568	NE-METALLHALBZEUG	-	-	-	2 004
724	STICKSTOFFDUENGEMITTEL	-	3 021	-	-
939	SONST. MASCHINEN, A. N. G. EINSCHL. FAHRZEUGM.	2	-	32	4
951	GLAS	15 224	3 667	-	-
520	RUMAENIEN	136 556	259 043	23 908	62 235

NACH VERKEHRSBEZIRKEN UND GÜTERGRUPPEN

VERKEHRSBEZIRKE UND GÜTERGRUPPEN

MENGEN IN TONNEN
E M P F A N G V E R S A N D

STATISTISCHE NR.		1978	1979	1978	1979
099	SONST. PFLANZL. U. TIER. ROHST. N. Z. ERNÄHRG.	276	64	31	28
125	SONST. ALKOHOLISCHE GETRÄENKE	-	-	264	-
133	TEE U. GEWÜRZE	39	17	41	-
136	SÜSS-, ZUCKER- U. VERWANDTE WAREN, HONIG	727	139	-	-
164	GETR. U. GEFR. OBST, OBSTKONS. U. AND. OBSTERZ.	543	247	20	-
166	GETR. GEMÜSE, GEM. KONS. U. AND. GEMÜSEERZ.	1 503	883	-	-
341	SCHMIERÖLE U. -FETTE	5	-	222	157
535	WALZDRAHT	-	-	-	317
543	SONSTIGE STAHLBLECHE	-	-	-	1 496
551	ROHRE, -VERSCHL. U. -VERBINDUNGSST. A. STAHL	-	2	-	963
561	KUPFER U. KUPFERLEGIERUNGEN	53	159	-	-
565	SONSTIGE NE-METALLE U. IHRE LEGIERUNGEN	-	110	-	-
813	NATRIUMKARBONAT	1 270	3 430	-	-
819	SONST. CHEM. GRUNDST. AUSG. ALU-OXYD, -HYDRO.	172	543	-	-
891	KUNSTSTOFFE	-	17	49	-
893	PHARM. ERZ. ÄTH. ÖLE, REINIG. -KOERP. PF. M.	238	75	-	-
931	ELEKTROTECHNISCHE ERZEUGNISSE	1 342	2 689	2	-
939	SONST. MASCHINEN, A. N. G. EINSCHL. FAHRZEUGM.	92	195	49	1
949	EBM-WAREN	-	82	60	-
951	GLAS	167	71	-	-
979	SONSTIGE FERTIGWAREN, A. N. G.	50	109	360	-
999	SAMMEL- U. STÜCKGUT, TRANSPORTGÜTER, DIE N. IHRER ART NICHT EINZUGRUPPIERT SIND	83	2	-	-
530	BULGARIEN	6 673	9 056	1 113	2 963
035	SONSTIGE FRISCHE FRÜCHTE	3	17	328	10
041	WOLLE UND SONSTIGE TIERHAARE	3	5	4 509	3 360
042	BAUMWOLLE	15	15	69	118
045	SONSTIGE PFLANZLICHE TEXTILFASERN, SEIDE	31	-	250	2
056	HOLZSCHWELLEN U. AND. BEARBEITETES HOLZ	-	21	113	22
057	BRENNHOLZ, HOLZKOHLE, KORK, H. -U. K.-ABFÄLLE	-	-	82	-
091	ROHE HAUTE U. FELLE, LEDERABFÄLLE	475	420	1 096	615
092	NATÜRL. U. SYNTHET. KAUTSCHUK, ROH U. REGEN.	-	68	1	1
099	SONST. PFLANZL. U. TIER. ROHST. N. Z. ERNÄHRG.	72	209	1 155	561
112	RAFFINIRTER ZUCKER	1 199	-	-	-
121	MOST U. WEIN AUS WEINTRAUBEN	-	19	43	8
125	SONST. ALKOHOLISCHE GETRÄENKE	494	171	158	206
128	ALKOHOLFREIE GETRÄENKE	2	11	25	-
131	KAFFEE	937	3 887	307	73
132	KAKAO U. KAKAOERZEUGNISSE	5	180	1 565	456
133	TEE U. GEWÜRZE	95	154	92	373
135	TABAKWAREN	-	-	89	113
136	SÜSS-, ZUCKER- U. VERWANDTE WAREN, HONIG	94	110	7	-
139	NAHRUNGSMITTELZUBEREITUNGEN, A. N. G.	12	22	119	13
141	FLEISCH, FRISCH U. GEFROREN	67	45	10	-
142	FISCHE, SCHAL- U. WEICHTIERE, FRISCH U. ZUBER.	-	-	31	-
144	BUTTER, KÄSE U. AND. MILCHERZEUGNISSE	1 141	19	24	23
147	FLEISCH, ZUBER. -KONSERVEN U. A. FLEISCHWARE	4 863	5 509	21	31
148	KONS. U. AND. ERZ. A. FISCH, SCHAL- U. WEICHTIER	220	214	-	6
163	SONST. GETREIDEERZEUGN. (AUCH BACKWAREN)	69	29	-	-
164	GETR. U. GEFR. OBST, OBSTKONS. U. AND. OBSTERZ.	450	168	46	-
165	GETROCKNETE HÜLSENFRÜCHTE	-	-	-	81
166	GETR. GEMÜSE, GEM. KONS. U. AND. GEMÜSEERZ.	871	52	4	3
179	SONST. FUTTERMITTEL (E. NAHRUNGSM. ABFÄL.)	-	-	1 750	5
182	PFLANZL., TIER. ÖLE, FETTE (A. SPEISEFETTE)	10 578	12 518	1 530	977
341	SCHMIERÖLE U. -FETTE	-	-	593	136
343	BITUMEN U. BITUMINOSE GEMISCHE	1 273	-	3	1
349	SONSTIGE MINERALÖLERZEUGNISSE, A. N. G.	-	-	4	20
459	SONSTIGE NE-METALLERZE U. -KONZENTRATE	4	-	708	404
512	ROH-, SPIEGELEISEN, KOHLENSTOFF, FERROMANG	-	-	52	-
523	SONSTIGES STAHLHALBZEUG	-	-	149	3 597
532	WARM GEWALZTER STAB- U. FORMSTAHL	-	-	6 902	3 585
533	KALT GEW. U. GESCHMIED. STAB- U. FORMSTAHL	-	-	976	1 304
536	SONSTIGER EISEN- U. STAHLDRAHT	36	4	160	626
537	SCHIENEN, EISENBAHNOBERBAUMATER. A. STAHL	-	-	597	56
542	GEWALZTE STAHLBLECHE I. PLATTEN, ROLLEN	-	230	941	286
543	SONSTIGE STAHLBLECHE	-	89	1 065	3 855
545	WARM GEWALZTER BANDSTAHL, WEISSBLECH	-	-	118	32
546	SONSTIGER BANDSTAHL	-	200	54	1
551	ROHRE, -VERSCHL. U. -VERBINDUNGSST. A. STAHL	40	29	2 631	6 930
561	KUPFER U. KUPFERLEGIERUNGEN	-	118	-	-
568	NE-METALLHALBZEUG	7	129	38	98
611	INDUSTRIESAND	-	-	72	-
639	SONST. ROHMINERALIEN, A. N. G.	-	-	131	5
691	BAUSTOFFE U. A. WAREN A. STEIN, GIPS, ZEMENT	-	-	32	-
692	GROBKERAMISCHE U. FEUERFESTE BAUSTOFFE	94	121	-	-
811	SCHWEFELSAEURE	-	-	-	21
812	ÄTZNATRON	42	155	-	-
813	NATRIUMKARBONAT	602	-	1	-
814	KALZIUMKARBID	311	11	-	-
819	SONST. CHEM. GRUNDST. AUSG. ALU-OXYD, -HYDRO.	2 336	352	800	654
891	KUNSTSTOFFE	1	13	450	296
892	FARBSTOFFE, FARBEN U. GERBSTOFFE	64	177	40	19
893	PHARM. ERZ. ÄTH. ÖLE, REINIG. -KOERP. PF. M.	97	79	319	376
894	SPRENGSTOFFE, JAGD- U. SPORTMUNITION U. AE.	-	138	3	5
896	SONSTIGE CHEMISCHE ERZEUGNISSE	69	17	845	498
910	FAHRZEUGE	409	94	105	288
920	LANDW. MASCHINEN U. ACKERSCHLEPPER	47	513	50	76
931	ELEKTROTECHNISCHE ERZEUGNISSE	612	743	406	220
939	SONST. MASCHINEN, A. N. G. EINSCHL. FAHRZEUGM.	2 556	2 812	1 299	898
941	FERTIGBAUTEILE U. BAUKONSTRUKT. AUS METALL	502	-	16	1
949	EBM-WAREN	4 240	4 368	511	462
951	GLAS	5 826	4 001	2	25
952	GLASW. FEINKER., AE. MIN. HALB- U. FERTIGWAREN	448	1 755	23	19
961	LEDER, ZUGER. PELZFELLE, LEDERWAREN, A. N. G.	1	-	244	60
962	GARNE, GEWEBE U. VERWANDTE ARTIKEL	1 831	1 823	554	939
963	BEKLEIDUNG, SCHUHE, REISEARTIKEL	1 103	134	376	407
971	KAUTSCHUKWAREN	22	30	-	32
972	PAPIER U. PAPPE	86	38	3	18

NACH VERKEHRSBEZIRKEN UND GUETERGRUPPEN

VERKEHRSBEZIRKE UND GUETERGRUPPEN

MENGEN IN TONNEN
E M P F A N G V E R S A N D

STATISTISCHE NR.		1978	1979	1978	1979
973	PAPIER- U. PAPPEWAREN	86	11	10	-
974	DRUCKEREIERZEUGNISSE	64	35	216	37
975	MOEBEL U. EINRICHTUNGSGEGENST. ALLER ART	605	309	34	-
976	HOLZ-U. KORKWAREN	86	14	71	-
979	SONSTIGE FERTIGWAREN, A. N. G.	1 658	425	188	252
995	BELADENE CONTAINER, TRAILER	3 099	1 797	840	397
996	UNBELADENE CONTAINER, TRAILER	1 503	1 970	2 870	2 380
999	SAMMEL- U. STUECKGUT, TRANSPORTGUETER, DIE N. IHRER ART NICHT EINZUGRUPPIEREN SIND	187	19	119	77
560	POLEN	51 745	46 752	39 097	36 512
011	WEIZEN, MENGENKORN	-	-	-	4 894
012	GERSTE	-	-	-	1 100
015	MAIS	-	-	-	48 278
031	ZITRUSFRUECHTE	-	-	-	56
042	BAUMWOLLE	104	-	-	-
045	SONSTIGE PFLANZLICHE TEXTILFASERN, SEIDE	1 223	659	-	-
055	SONSTIGES ROHHOLZ	-	-	78	-
092	NATUERL. U. SYNTHET. KAUTSCHUK, ROH U. REGEN.	184	398	1 034	519
099	SONST. PFLANZL. U. TIER. ROHST. N. Z. ERNAEHRG.	-	-	-	127
112	RAFFINIRTER ZUCKER	-	-	3 275	-
141	FLEISCH, FRISCH U. GEFROREN	-	-	-	5 821
144	BUTTER, KAESE U. AND. MILCHERZEUGNISSE	-	-	-	88
147	FLEISCH, ZUBER., -KONSERVEN U. A. FLEISCHWARE	-	-	-	2 673
161	MEHL, GRIESS U. GRUETZE AUS GETREIDE	-	-	-	5 610
182	PFLANZL., TIER. OELE, FETTE (A. SPEISEFETTE)	-	-	53	71
310	ROHES ERDOEL	115 825	283 686	-	-
323	PETROLEUM, TURBINENKRAFTST. U. SPEZIALBENZ.	5 981	-	-	-
325	GASOEL, DIESELOEL U. LEICHTES HEIZOEL	1 397 912	1 627 477	-	25 020
327	SCHWERES HEIZOEL	9 731	13 468	-	-
341	SCHMIEROEL U. -FETTE	-	-	31	14
349	SONSTIGE MINERALOELERZEUGNISSE, A. N. G.	462	277	21	1
451	NE-METALLABFALLE, -ASCHEN U. -SCHROTT	-	-	-	211
459	SONSTIGE NE-METALLERZE U. -KONZENTRATE	-	-	3 235	2 336
523	SONSTIGES STAHLHALBZEUG	-	-	-	439
535	WALZDRAHT	-	-	3 400	-
542	GEWALZTE STAHLBLECHE I. PLATTEN, ROLLEN	-	-	-	239
551	ROHRE, -VERSCHL. U. -VERBINDUNGSST. A. STAHL	1 160	-	-	1 000
552	POHE GIESSEREIERZ. U. SCHMIEDEST. A. E. U. S.	-	-	-	408
561	KUPFER U. KUPFERLEGIERUNGEN	-	-	11 784	6 187
562	ALUMINIUM U. ALUMINIUMLEGIERUNGEN	-	777	-	-
563	BLEI U. BLEILEGIERUNGEN	-	-	3 005	2 751
568	NE-METALLHALBZEUG	-	-	302	420
639	SONST. ROHMINERALIEN, A. N. G.	7 996	5 119	126	327
819	SONST. CHEM. GRUNDST. AUSG. ALU-OXYD, -HYDRO.	10 836	20 375	6 400	11 783
839	PECH, TEER, -OEL U. AE. DESTILLATIONSERZ.	-	997	-	-
891	KUNSTSTOFFE	-	-	1 321	173
892	FARBSTOFFE, FARBEN U. GERBSTOFFE	-	-	167	125
896	SONSTIGE CHEMISCHE ERZEUGNISSE	-	-	1 170	1 722
920	LANDW. MASCHINEN U. ACKERSCHLEPPER	-	-	539	-
931	ELEKTROTECHNISCHE ERZEUGNISSE	13	-	293	519
939	SONST. MASCHINEN, A. N. G. EINSCHL. FAHRZEUGM.	1	-	6 670	1 414
952	GLASW. FEINKER., AE. MIN. HALB-U. FERTIGWAREN	-	-	3	41
962	GARNE, GEWEBE U. VERWANDTE ARTIKEL	46	220	-	-
972	PAPIER U. PAPPE	4 378	2 000	40	-
975	MOEBEL U. EINRICHTUNGSGEGENST. ALLER ART	2	-	40	-
976	HOLZ-U. KORKWAREN	-	-	-	417
979	SONSTIGE FERTIGWAREN, A. N. G.	3	-	45	6
995	BELADENE CONTAINER, TRAILER	4	32	168	166
996	UNBELADENE CONTAINER, TRAILER	114	-	2	4
999	SAMMEL- U. STUECKGUT, TRANSPORTGUETER, DIE N. IHRER ART NICHT EINZUGRUPPIEREN SIND	12	-	636	-
571	SOWJETUNION-LITAUEN, LETTLAND, ESTLAND	1 555 993	1 955 499	43 907	125 004
012	GERSTE	-	-	-	1 960
015	MAIS	-	-	-	25 158
020	KARTOFFELN	-	-	-	58
035	SONSTIGE FRISCHE FRUECHTE	238	69	193	406
039	FRISCHES U. GEFRORENES GEMUESE	143	61	-	-
041	WOLLE UND SONSTIGE TIERHAARE	15	257	10 068	9 511
042	BAUMWOLLE	-	1 016	58	35
043	KUNSTLICHE U. SYNTHETISCHE TEXTILFASERN	10	237	811	375
045	SONSTIGE PFLANZLICHE TEXTILFASERN, SEIDE	-	-	538	501
049	LUMPEN UND TEXTILABFALLE	-	-	290	24
055	SONSTIGES ROHHOLZ	2 468	-	-	-
056	HOLZSCHWELLEN U. AND. BEARBEITETES HOLZ	7 382	5 044	-	18
091	ROHE HAEUTE U. FELLE, LEDERABFALLE	712	1 164	37	-
092	NATUERL. U. SYNTHET. KAUTSCHUK, ROH U. REGEN.	82	35	618	541
099	SONST. PFLANZL. U. TIER. ROHST. N. Z. ERNAEHRG.	784	707	31	-
112	RAFFINIRTER ZUCKER	-	-	-	2 822
125	SONST. ALKOHOLISCHE GETRAENKE	880	505	103	2
132	KAKAO U. KAKAOERZEUGNISSE	-	-	44	17
133	TEE U. GEWUERZE	415	614	-	383
135	TABAKWAREN	-	-	37	6
136	SUESS-, ZUCKER-U. VERWANDTE WAREN, HONIG	3 003	1 864	-	8
139	NAHRUNGSMITTELZUBEREITUNGEN, A. N. G.	252	116	79	25
144	BUTTER, KAESE U. AND. MILCHERZEUGNISSE	2	-	-	1 997
147	FLEISCH, ZUBER., -KONSERVEN U. A. FLEISCHWARE	-	-	8	8 717
148	KONS. U. AND. ERZ. A. FISCH, SCHAL- U. WEICHTIER	882	220	-	-
164	GETR. U. GEFR. OBST, OBSTKONS. U. AND. OBSTERZ.	1 177	1 452	13	-
166	GETR. GEMUESE, GEM. KONS. U. AND. GEMUESEERZ.	991	1 130	8	23
179	SONST. FUTTERMittel (E. NAHRUNGSM. ABFAL.)	90	139	-	13
181	OELSAATEN U. -FRUECHTE	-	1 102	-	-
182	PFLANZL., TIER. OELE, FETTE (A. SPEISEFETTE)	72	35	-	1
211	STEINKOEHLE	-	58	-	-
323	PETROLEUM, TURBINENKRAFTST. U. SPEZIALBENZ.	-	4 026	-	-
325	GASOEL, DIESELOEL U. LEICHTES HEIZOEL	39 845	99 844	-	-

NACH VERKEHRSBEZIRKEN UND GUETERGRUPPEN

VERKEHRSBEZIRKE UND GUETERGRUPPEN

STATISTISCHE NR.		MENGEN IN TONNEN			
		E M P F A N G		V E R S A N D	
		1978	1979	1978	1979
327	SCHWERES HEIZOEL	3 910	20 164	-	-
341	SCHMIERDELE U.-FETTE	3 953	8 564	-	-
349	SONSTIGE MINERALOELERZEUGNISSE, A.N.G.	401	4 221	7	396
451	NE-METALLABFAELLE, -ASCHEN U.-SCHROTT	-	74	-	-
512	ROH-, SPIEGELEISEN, KOHLENSTOFF, FERROMANG	-	-	-	48
523	SONSTIGES STAHLHALBZEUG	-	-	16	71
532	WARM GEWALTZTER STAB- U. FORMSTAHL	-	-	-	3 006
535	WALZDRAHT	-	-	6 599	-
536	SONSTIGER EISEN- U. STAHL DRAHT	-	-	2 908	-
551	ROHRE, -VERSCHL. U.-VERBINDUNGSST. A. STAHL	-	187	73 017	88 432
561	KUPFER U. KUPFERLEGIERUNGEN	-	253	-	602
562	ALUMINIUM U. ALUMINIUMLEGIERUNGEN	4 265	-	556	-
563	BLEI U. BLEI LEGIERUNGEN	-	-	2 500	-
565	SONSTIGE NE-METALLE U. IHRE LEGIERUNGEN	4 262	4 745	95	16
568	NE-METALLHALBZEUG	26	7	505	162
614	LEHM, TON, TONHALTIGE ERDEN	-	322	-	-
621	STEIN- U. SALINENSALZ	-	-	-	123
632	MARMOR, GRANIT U. A. NATURWERKST., SCHIEFER	-	65	-	-
639	SONST. ROHMINERALIEN, A.N.G.	101	-	277	312
691	BAUSTOFFE U. d. WAREN A. STEIN, GIPS, ZEMENT	-	57	58	132
812	AETZNATRON	-	-	-	705
813	NATRIUMKARBONAT	-	17	95	-
819	SONST. CHEM. GRUNDST. AUSG. ALU-OXYD, -HYDRO.	2 669	2 405	16 278	11 096
891	KUNSTSTOFFE	424	538	799	2 354
892	FARBSTOFFE, FARBEN U. GERBSTOFFE	29	165	129	139
893	PHARM. ERZ. AETH. OEL, REINIG.-KOEPP. PF. M.	26	16	175	622
895	STAERKE U. KLEBER	-	127	-	-
896	SONSTIGE CHEMISCHE ERZEUGNISSE	1 710	1 760	345	1 164
910	FAHRZEUGE	11 613	8 190	370	248
920	LANDW. MASCHINEN U. ACKERSCHLEPPER	36	11	318	311
931	ELEKTROTECHNISCHE ERZEUGNISSE	3 365	2 611	1 196	281
939	SONST. MASCHINEN, A.N.G. EINSCHL. FAHRZEUGM.	1 003	1 539	23 089	21 984
941	FERTIGBAUTEILE U. BAUKONSTRUKT. AUS METALL	-	-	-	245
949	EBM-WAREN	1 050	794	224	591
951	GLAS	3 676	4 638	-	-
952	GLASW. FEINKER., AE. MIN. HALB- U. FERTIGWAREN	793	853	72	47
961	LEDER, ZUGER, PELZFELLE, LEDERWAREN, A.N.G.	-	371	62	-
962	GARNE, GEWEBE U. VERWANDTE ARTIKEL	481	669	318	242
963	BKLEIDUNG, SCHUHE, REISEARTIKEL	145	621	57	13
971	KAUTSCHUKWAREN	7	1 531	41	536
972	PAPIER U. PAPPE	610	1 658	780	973
973	PAPIER- U. PAPPEWAREN	199	418	280	249
974	DRUCKEREIERZEUGNISSE	161	406	24	2
975	MOEBEL U. EINRICHTUNGS- GEGENST. ALLER ART	20	88	109	139
976	HOLZ- U. KORKWAREN	23	56	22	-
979	SONSTIGE FERTIGWAREN, A.N.G.	1 255	1 627	84	410
991	GEBRAUCHTE VERPACKUNGEN	-	461	186	8
993	UMZUGSGUT	243	8	19	-
995	BELADENE CONTAINER, TRAILER	8 619	9 829	8 200	7 681
996	UNBELADENE CONTAINER, TRAILER	6 992	4 742	2 602	679
999	SAMMEL- U. STUECKGUT, TRANSPORTGUETER, DIE N. IHRER ART NICHT EINZUGRUPPIEREN SIND	2 846	1 905	161	242
575	SOWJETUNION-FINNBUSEN	124 415	206 431	155 534	197 420
055	SONSTIGES ROHHOLZ	6 258	-	-	-
056	HOLZSCHWELLEN U. AND. BEARBEITETES HOLZ	26 296	30 585	-	-
141	FLEISCH, FRISCH U. GEFROREN	-	-	-	4 253
179	SONST. PUTTERMITTEL (E. NAHRUNGSM. ABFAEL.)	230	-	-	-
325	GASOEL, DIESELOEL U. LEICHTES HEIZOEL	-	9 126	-	-
327	SCHWERES HEIZOEL	-	2 300	-	-
410	EISENERZE U.-KONZENTRATE, AUSG. SCHWEFELK.	60 500	-	-	-
536	SONSTIGER EISEN- U. STAHL DRAHT	-	-	-	4 997
551	ROHRE, -VERSCHL. U.-VERBINDUNGSST. A. STAHL	-	-	-	20 236
712	ROHPHOSPHATE	672 480	701 397	-	-
910	FAHRZEUGE	-	-	280	88
939	SONST. MASCHINEN, A.N.G. EINSCHL. FAHRZEUGM.	-	-	8 540	-
576	SOWJETUNION-EIS- UND WEISSES MEER	765 764	743 408	8 820	29 574
112	RAFFINIRTER ZUCKER	-	-	-	13 809
128	ALKOHOLFREIE GETRAENKE	-	-	35	-
141	FLEISCH, FRISCH U. GEFROREN	-	-	-	1 735
321	MOTORENBENZIN U. AE. LEICHTOEL	27 356	-	-	-
323	PETROLEUM, TURBINENKRAFTST. U. SPEZIALBENZ.	64 974	-	-	-
325	GASOEL, DIESELOEL U. LEICHTES HEIZOEL	28 913	144 390	-	-
341	SCHMIERDELE U.-FETTE	25 682	-	-	-
551	ROHRE, -VERSCHL. U.-VERBINDUNGSST. A. STAHL	-	-	3 592	16 736
931	ELEKTROTECHNISCHE ERZEUGNISSE	-	-	-	35
939	SONST. MASCHINEN, A.N.G. EINSCHL. FAHRZEUGM.	-	-	5 180	1 980
949	EBM-WAREN	-	-	-	39
577	SOWJETUNION-SCHWARZES, KASPISCHES MEER	146 925	144 390	8 807	34 334
011	WEIZEN, MENGKORN	-	-	-	5 858
016	REIS	-	3 422	-	166
020	KARTOFFELN	490	-	4 541	1 718
035	SONSTIGE FRISCHE FRUECHTE	-	-	55	71
039	FRISCHES U. GEFRORENES GEMUESE	4 730	3 225	1	9
041	WOLLE UND SONSTIGE TIERHAARE	7	10	1 273	2 386
042	BAUMWOLLE	871	511	-	-
043	KUENSTLICHE U. SYNTHETISCHE TEXTILFASERN	-	54	25	61
055	SONSTIGES ROHHOLZ	-	-	-	147
056	HOLZSCHWELLEN U. AND. BEARBEITETES HOLZ	-	-	45	82
091	ROHE HAUTE U. FELLE, LEDERABFAELLE	-	50	178	25
092	NATUERL. U. SYNTHET. KAUTSCHUK, ROM U. REGEN.	-	-	30	29
099	SONST. PFLANZL. U. TIER. ROHST. N. Z. ERNAEHRG.	1 191	1 014	111	69
112	RAFFINIRTER ZUCKER	-	-	40 026	1 456

VERKEHRSBEZIRKE UND GÜTERGRUPPEN

STATISTISCHE NR.		M E N G E N I N T O N N E N			
		E M P F A N G		V E R S A N D	
		1978	1979	1978	1979
113	MELASSE	13 922	15 051	-	-
122	BIER	-	-	711	488
125	SONST. ALKOHOLISCHE GETRÄENKE	-	-	33	4
128	ALKOHOLFREIE GETRÄENKE	-	-	311	109
132	KAKAO U. KAKAOERZEUGNISSE	-	-	45	50
133	TEE U. GEWÜRZE	643	917	19	26
135	TABAKWAREN	-	-	1 820	5
136	SÜß- u. ZUCKER- u. VERWANDTE WAREN, HONIG	9	-	182	76
139	NAHRUNGSMITTELZUBEREITUNGEN, A. N. G.	-	-	112	79
141	FLEISCH, FRISCH U. GEFROREN	-	-	63	129
142	FISCHE, SCHAL- u. WEICHTIERE, FRISCH U. ZUBER	-	-	95	5
144	BUTTER, KÄSE U. AND. MILCHERZEUGNISSE	-	15	3 789	7 452
147	FLEISCH, ZUBER-, -KONSERVEN U. A. FLEISCHWARE	-	-	352	475
148	KONS. U. AND. ERZ. A. FISCH, SCHAL- u. WEICHTIER	-	179	20	18
163	SONST. GETREIDEERZEUGN. (AUCH BACKWAREN)	-	-	18	20
164	GETR. u. GEFR. OBST, OBSTKONS. u. AND. OBSTERZ.	10	119	96	601
166	GETR. GEMÜSE, GEM. KONS. u. AND. GEMÜSEERZ.	1 930	1 586	61	5
179	SONST. FUTTERMITTEL (E. NAHRUNGSM. ABFÄL.)	-	-	1 030	181
181	DELSAATEN U. -FRÜCHTE	320	342	-	-
182	PFLANZL., TIER. ÖLE, FETTE (A. SPEISEFETTE)	-	21	4 373	4 772
321	MOTORENBENZIN U. AE. LEICHTÖLE	-	-	44	167
330	NATUR-, RAFFINIERTE- u. VERWANDTE GASE	-	-	41	21
341	SCHMIEFÖLE U. -FETTE	-	-	2 905	2 926
349	SONSTIGE MINERALÖLERZEUGNISSE, A. N. G.	-	-	899	1 229
512	ROH-, SPIEGELEISEN, KOHLENSTOFF, FERROMANG	-	-	690	-
515	ROHSTAHL	-	-	152	-
523	SONSTIGES STAHLHALBZEUG	-	-	1 600	13 010
532	WARM GEWALZTER STAB- u. FORMSTAHL	-	-	1 940	4 935
533	KALT GEW. u. GESCHMIED. STAB- u. FORMSTAHL	-	-	327	1
535	WALZDRAHT	-	-	449	4 124
536	SONSTIGER EISEN- u. STAHLDRABT	-	-	791	9 121
537	SCHIENEN, EISENBAHNOBERBAUMATER. A. STAHL	-	-	7	72
542	GEWALZTE STAHLBLECHE I. PLATTEN, ROLLEN	-	-	-	1 547
543	SONSTIGE STAHLBLECHE	-	-	1 439	2 447
546	SONSTIGER BANDSTAHL	-	-	218	435
551	ROHRE, -VERSCHL. u. -VERBINDUNGST. A. STAHL	-	-	1 901	2 882
552	ROHE GIESSERIEIERZ. u. SCHMIEDEST. A. E. u. S.	-	-	21	77
561	KUPFER u. KUPFERLEGIERUNGEN	-	-	181	2
562	ALUMINIUM u. ALUMINIUMLEGIERUNGEN	-	-	113	31
563	BLEI u. BLEILEGIERUNGEN	-	-	-	205
564	ZINK u. ZINKLEGIERUNGEN	-	-	5	25
565	SONSTIGE NE-METALLE u. IHRE LEGIERUNGEN	-	-	21	40
568	NE-METALLHALBZEUG	-	4	1 450	1 099
612	SONST. NATÜRL. SAND u. KIES	-	-	-	47
614	LEHM, TON, TONHALTIGE ERDEN	3	-	-	194
621	STEIN- u. SALINENSALZ	-	-	40	37
632	MARMOR, GRANIT u. A. NATURWERKST., SCHIEFER	4	-	-	323
639	SONST. ROHMINERALIEN, A. N. G.	91	-	23	166
641	ZEMENT	-	-	1 892	361
650	GIPS	-	-	4	20
691	BAUSTOFFE u. A. WAREN A. STEIN, GIPS, ZEMENT	-	-	118	282
692	GRÖßKERAMISCHE u. FEUERFESTE BAUSTOFFE	-	-	2 520	4 080
721	PHOSPHATSCHLACKEN u. THOMASMEHL	-	2 500	-	-
723	KALIDUENGEMITTEL	-	-	30	-
724	STICKSTOFFDUENGEMITTEL	-	-	6	35
811	SCHWEFELSAURE	-	-	-	20
812	ÄTZNATRON	-	18	-	4 657
814	KALZIUMKARBID	-	-	-	848
819	SONST. CHEM. GRUNDST. AUSG. ALU-OXYD, -HYDRO.	323	354	6 679	4 861
831	BENZOL	-	-	199	-
839	PECHE, TEERE, -ÖLE u. AE. DESTILLATIONSERZ.	-	-	226	15
891	KUNSTSTOFFE	-	130	6 315	4 097
892	FARBSTOFFE, FARBEN u. GERBSTOFFE	-	-	777	1 819
893	PHARM. ERZ. ÄTH. ÖLE, REINIG. -KÖRPER, PF. M.	13	4	411	508
894	SPRENGSTOFFE, JAGD- u. SPORTMUNITION u. AE.	-	-	177	15
895	STAERKE u. KLEBER	-	-	4	640
896	SONSTIGE CHEMISCHE ERZEUGNISSE	-	-	2 779	1 917
910	FAHRZEUGE	4	-	11 951	10 107
911	STRASSENFAHRZEUGE IM REISEVERKEHR	5	2	236	321
920	LANDW. MASCHINEN u. ACKERSCHLEPPER	-	2	112	266
931	ELEKTROTECHNISCHE ERZEUGNISSE	2	4	7 281	7 797
939	SONST. MASCHINEN, A. N. G. EINSCHL. FAHRZEUGM.	35	35	19 618	23 653
941	FERTIGBAUTEILE u. BAUKONSTRUKT. AUS METALL	-	1	2 465	4 135
949	EBM-WAREN	58	30	1 530	2 150
951	GLAS	-	-	39	249
952	GLASW. FEINKER., AE. MIN. HALB- u. FERTIGWAREN	1	-	1 889	685
961	LEDER, ZUGER, PELZFELLE, LEDERWAREN, A. N. G.	115	265	279	42
962	GARNE, GEWEBE u. VERWANDTE ARTIKEL	389	716	846	878
963	BEKLEIDUNG, SCHUHE, REISEARTIKEL	7	22	117	78
971	KAUTSCHUKWAREN	-	-	167	449
972	PAPIER u. PAPPE	-	-	338	1 834
973	PAPIER- u. PAPPEWAREN	-	-	24	54
974	DRUCKEREIERZEUGNISSE	1	1	31	26
975	MOEBEL u. EINRICHTUNGSGEGENST. ALLER ART	26	48	313	266
976	HOLZ- u. KORKWAREN	-	-	92	206
979	SONSTIGE FERTIGWAREN, A. N. G.	265	170	723	1 730
991	GEBRAUCHTE VERPACKUNGEN	55	39	628	284
992	GERÄTE V. BAUUNTERNEHMEN, ZIRKUSGUT u. AE.	23	-	292	29
993	UMZUGSGUT	19	33	104	128
995	BELADENE CONTAINER, TRAILER	82	1 277	635	2 825
996	UNBELADENE CONTAINER, TRAILER	238	759	48	-
999	SAMMEL- u. STÜCKGUT, TRANSPORTGÜTER, DIE N. IHRER ART NICHT EINZUGRUPPIERT SIND	-	16	219	519
601	ÄGYPTEN AM MITTELMEER	25 887	32 963	146 836	154 713
041	WOLLE UND SONSTIGE TIERHAARE	-	-	-	90
056	HOLZSCHWELLEN u. AND. BEARBEITETES HOLZ	-	-	385	276
112	RAFFINIRTER ZUCKER	-	-	-	4 552
128	ALKOHOLFREIE GETRÄENKE	-	-	161	-

NACH VERKEHRSBEZIRKEN UND GÜTERGRUPPEN

VERKEHRSBEZIRKE UND GÜTERGRUPPEN

STATISTISCHE NR.		MENGEN IN TONNEN			
		E M P F A N G		V E R S A N D	
		1978	1979	1978	1979
132	KAKAO U. KAKAOERZEUGNISSE	-	-	-	34
136	SÜßS-, ZUCKER- U. VERWANDTE WAREN, HONIG	-	-	276	242
139	NAHRUNGSMITTELZUBEREITUNGEN, A. N. G.	-	-	317	24
142	FISCHE, SCHAL- U. WEICHTIERE, FRISCH U. ZUBER	-	-	-	21
144	BUTTER, KÄSE U. AND. MILCHERZEUGNISSE	-	-	4 972	12 207
148	KONS. U. AND. ERZ. A. FISCH, SCHAL- U. WEICHTIER	-	-	52	10
161	MEHL, GRIESS U. GRÜETZE AUS GETREIDE	-	-	9 968	1 925
163	SONST. GETREIDEERZEUGN. (AUCH BACKWAREN)	-	-	377	648
179	SONST. FUTTERMittel (F. NAHRUNGSM. ABFAEL.)	-	-	16 034	34 119
182	PFLANZL., TIER. ÖLE, FETTE (A. SPEISEFETTE)	-	-	55	231
310	ROHES ERDÖL	184 445	229 144	-	-
323	PETROLEUM, TURBINENKRAFTST. U. SPEZIALBENZ.	15 399	-	-	-
341	SCHMIERÖLE U. -FETTE	-	-	145	177
343	BITUMEN U. BITUMINOSE GEMISCHE	-	-	-	114
349	SONSTIGE MINERALÖLERZEUGNISSE, A. N. G.	-	-	309	215
451	NE-METALLABFÄLLE, -ASCHEN U. -SCHROTT	276	12	1	-
512	ROH-, SPIEGELEISEN, KOHLENSTOFFR. FERROMANG	-	-	20	-
513	FERROLEGIERUNGEN (AUSG. KSTR. FERROMANGAN)	-	-	53	-
523	SONSTIGES STAHLHALBZEUG	-	-	110	31
532	WARM GEWALTZTER STAB- U. FORMSTAHL	-	-	1 091	433
533	KALT GEW. U. GESCHMIED. STAB- U. FORMSTAHL	-	-	-	26
536	SONSTIGER EISEN- U. STAHLDRAHT	-	-	264	2 367
543	SONSTIGE STAHLBLECHE	-	-	746	526
546	SONSTIGER BANDSTAHL	-	-	-	31
551	ROHRE, -VERSCHL. U. -VERBINDUNGSST. A. STAHL	-	-	13 726	16 379
552	ROHE GIESSERIERZ. U. SCHMIEDEST. A. E. U. S.	-	-	2	29
563	BLEI U. BLEILEGIERUNGEN	-	-	-	700
568	NE-METALLHALBZEUG	-	-	-	172
611	INDUSTRIESAND	-	-	-	1 567
612	SONST. NATÜRL. SAND U. KIES	-	-	-	134
621	STEIN- U. SALINENSALZ	-	-	73	15
633	GIPS- U. KALKSTEIN	-	-	-	71
639	SONST. ROHMINERALIEN, A. N. G.	-	-	511	171
641	ZEMENT	-	-	404	1 002
691	BAUSTOFFE U. A. WAREN A. STEIN, GIPS, ZEMENT	-	-	1 821	742
692	GROßKERAMISCHE U. FEUERFESTE BAUSTOFFE	-	-	567	1 239
723	KALDUENGEMITTEL	-	-	80	10
812	ÄTZNATRON	-	-	-	267
813	NATRIUMKARBONAT	-	-	138	85
819	SONST. CHEM. GRUNDST. AUSG. ALU-OXYD, -HYDRO.	-	5 784	599	3 142
831	BENZOL	-	-	-	22
839	PECH, TEERE, -ÖLE U. ÄE. DESTILLATIONSERZ.	-	-	-	22
891	KUNSTSTOFFE	-	-	330	494
892	FARBSTOFFE, FARBEN U. GERBSTOFFE	-	-	141	176
893	PHARM. ERZ. ÄETH. ÖLE, REINIG. -KÖRPER, PF. M.	-	-	387	482
896	SONSTIGE CHEMISCHE ERZEUGNISSE	-	-	487	321
910	FAHRZEUGE	-	1	1 816	961
911	STRASSENFAHRZEUGE IM REISEVERKEHR	1	-	-	28
920	LANDW. MASCHINEN U. ACKERSCHLEPPER	-	-	102	124
931	ELEKTROTECHNISCHE ERZEUGNISSE	-	-	6 962	4 569
939	SONST. MASCHINEN, A. N. G. EINSCHL. FAHRZEUGM.	-	11	15 328	9 279
941	FERTIGBAUTEILE U. BAUKONSTRUKT. AUS METALL	-	-	2 577	2 041
949	EBM-WAREN	-	-	1 059	1 864
951	GLAS	-	-	100	108
952	GLASW. FEINKER., ÄE. MIN. HALB- U. FERTIGWAREN	-	-	2 509	732
962	GARNE, GEWEBE U. VERWANDTE ARTIKEL	-	3	627	191
963	BEKLEIDUNG, SCHUHE, REISEARTIKEL	-	-	62	6
971	KAUTSCHUKWAREN	-	-	1 153	1 269
972	PAPIER U. PAPPE	-	-	480	1 489
973	PAPIER- U. PAPPEWAREN	-	-	90	202
975	MÖBEL U. EINRICHTUNGSGEGENST. ALLER ART	-	-	82	58
976	HOLZ- U. KORKWAREN	-	-	264	62
979	SONSTIGE FERTIGWAREN, A. N. G.	-	2	644	267
991	GEBRAUCHTE VERPACKUNGEN	20	56	58	146
992	GERÄTE V. BAUUNTERNEHMEN, ZIRKUSGUT U. ÄE.	107	-	244	-
993	UMZUGSGUT	20	4	30	36
995	BELADENE CONTAINER, TRAILER	4	4	181	155
996	UNBELADENE CONTAINER, TRAILER	26	57	150	-
999	SAMMEL- U. STÜCKGUT, TRANSPORTGÜTER, DIE N. IHRER ART NICHT EINZUGRUPPIEREN SIND	-	-	416	69
602	LIBYEN	200 298	235 086	89 635	109 270
019	SONSTIGES GETREIDE	-	-	25	-
020	KARTOFFELN	-	-	484	215
035	SONSTIGE FRISCHE FRÜCHTE	66	39	-	-
042	BAUMWOLLE	-	-	1	24
043	KUNSTLICHE U. SYNTHETISCHE TEXTILFASERN	-	-	26	45
049	LUMPEN UND TEXTILABFÄLLE	-	-	-	40
099	SONST. PFLANZL. U. TIER. ROHST. N. Z. ERNÄHRG.	27	9	106	99
112	RAFFINIRTER ZUCKER	-	-	21 261	11 290
132	KAKAO U. KAKAOERZEUGNISSE	-	-	38	3
133	TES U. GEWÜRZE	-	-	128	-
134	ROHTABAK U. TABAKABFÄLLE	-	-	87	356
136	SÜßS-, ZUCKER- U. VERWANDTE WAREN, HONIG	8	8	52	3
139	NAHRUNGSMITTELZUBEREITUNGEN, A. N. G.	-	-	216	46
144	BUTTER, KÄSE U. AND. MILCHERZEUGNISSE	-	-	127	644
148	KONS. U. AND. ERZ. A. FISCH, SCHAL- U. WEICHTIER	-	-	-	50
161	MEHL, GRIESS U. GRÜETZE AUS GETREIDE	-	-	-	3 504
162	MALZ	-	-	10	20
172	ÖLKUCHEN U. A. RUECKST. D. PFLANZENÖLGEWIN	-	60	-	-
179	SONST. FUTTERMittel (F. NAHRUNGSM. ABFAEL.)	-	-	5	281
181	ÖLSAATEN U. -FRÜCHTE	287	47	-	-
182	PFLANZL., TIER. ÖLE, FETTE (A. SPEISEFETTE)	-	-	2 351	778
341	SCHMIERÖLE U. -FETTE	-	-	184	83
349	SONSTIGE MINERALÖLERZEUGNISSE, A. N. G.	-	-	11	225
522	GEWALTZTES STAHLHALBZEUG	-	-	20	5 248
523	SONSTIGES STAHLHALBZEUG	-	-	5 027	9
532	WARM GEWALTZTER STAB- U. FORMSTAHL	-	-	21	16
536	SONSTIGER EISEN- U. STAHLDRAHT	-	-	5 051	2 729

VERKEHRSBEZIRKE UND GUETERGRUPPEN

MENGEN IN TONNEN
E M P F A N G V E R S A N D

STATISTISCHE NR.		1978	1979	1978	1979
543	SONSTIGE STAHLBLECHE	-	-	1 939	3 928
551	ROHRE,-VERSCHL. U.-VERBINDUNGSST. A. STAHL	-	-	818	668
564	ZINK U. ZINKLEGIERUNGEN	-	-	-	100
568	NE-METALLHALBZEUG	-	-	6	82
621	STEIN-U. SALINENSALZ	-	-	51	-
639	SONST. ROHMINERALIEN, A. N. G.	-	6	88	-
691	BAUSTOFFE U. A. WAREN A. STEIN, GIPS, ZEMENT	-	-	196	10
692	GROBKERAMISCHE U. FEUERFESTE BAUSTOFFE	-	-	1 076	405
712	ROHPHOSPHATE	84 995	28 299	-	-
722	SONST. PHOSPHATDUENGEMITTEL	5 670	9 257	-	21
723	KALIDUENGEMITTEL	-	-	23	-
724	STICKSTOFFDUENGEMITTEL	-	-	20	30
729	MISCHDUENGER U. A. CHEM. AUFBE. DUENGEMITTEL	-	-	101	-
819	SONST. CHEM. GRUNDST. AUSG. ALU-OXYD, -HYDRO.	-	2	1 018	915
891	KUNSTSTOFFE	-	-	153	3 703
892	FARBSTOFFE, FARBEN U. GERBSTOFFE	-	-	121	196
893	PHARM. ERZ. AETH. OELE, REINIG.-KOERP. PF. M.	4	2	140	94
894	SPRENGSTOFFE, JAGD- U. SPORTMUNITION U. AE.	-	-	44	152
896	SONSTIGE CHEMISCHE ERZEUGNISSE	-	-	246	411
910	FAHRZEUGE	-	2	531	246
920	LANDW. MASCHINEN U. ACKERSCHLEPPER	-	7	343	101
931	ELEKTROTECHNISCHE ERZEUGNISSE	3	-	576	1 456
939	SONST. MASCHINEN, A. N. G. EINSCHL. FAHRZEUGH.	8	32	5 219	4 508
941	FERTIGBAUTEILE U. BAUKONSTRUKT. AUS METALL	-	-	594	992
949	EBM-WAREN	7	5	500	419
952	GLASW. FEINKER., AE. MIN. HALB-U. FERTIGWAREN	-	-	90	114
961	LEDER, ZUGER, PELZFELLE, LEDERWAREN, A. N. G.	-	-	37	15
962	GARNE, GEWEBE U. VERWANDTE ARTIKEL	15	4	472	260
963	BEKLEIDUNG, SCHUHE, REISEARTIKEL	11	6	18	40
971	KAUTSCHUKWAREN	-	-	132	186
972	PAPIER U. PAPPE	-	-	240	696
973	PAPIER- U. PAPPEWAREN	-	-	32	29
975	MOEBEL U. EINRICHTUNGSGEGENST. ALLER ART	-	-	38	25
976	HOLZ-U. KORKWAREN	-	42	24	8
979	SONSTIGE FERTIGWAREN, A. N. G.	24	1	592	1 080
991	GEBRAUCHTE VERPACKUNGEN	33	35	4	23
992	GERAETE V. BAUUNTERNEHMEN, ZIRKUSGUT U. AE.	65	116	43	-
993	UMZUGSGUT	27	15	46	45
995	BELADENE CONTAINER, TRAILER	4	2	120	508
996	UNBELADENE CONTAINER, TRAILER	8	91	-	2
999	SAMMEL- U. STUECKGUT, TRANSPORTGUETER, DIE N. IHRER ART NICHT EINZUGRUPPIEREN SIND	-	7	134	110
603	TUNESIEN	91 370	38 154	51 193	47 378
020	KARTOFFELN	-	-	1 703	2 224
031	ZITRUSFRUECHTE	697	3 130	-	-
042	BAUMWOLLE	-	-	-	29
043	KUENSTLICHE U. SYNTHETISCHE TEXTILFASERN	-	-	1 350	382
045	SONSTIGE PFLANZLICHE TEXTILFASERN, SEIDE	-	-	502	-
049	LUMPEN UND TEXTILABFAELLE	-	-	7	66
055	SONSTIGES ROHHOLZ	-	-	-	108
056	HOLZ SCHWELLEN U. AND. BEARBEITETES HOLZ	-	-	296	905
092	NATUERL. U. SYNTHET. KAUTSCHUK, ROH U. REGEN.	-	-	2	33
099	SONST. PFLANZL. U. TIER. ROHST. N. Z. ERNAEHRG.	-	-	68	83
112	RAFFINierter ZUCKER	-	-	3 283	68 021
122	BIER	-	-	14	78
136	SUESS-, ZUCKER-U. VERWANDTE WAREN, HONIG	-	-	6	60
139	NAHRUNGSMITTELZUBEREITUNGEN, A. N. G.	-	-	127	61
144	BUTTER, KAESE U. AND. MILCHERZEUGNISSE	-	51	6 588	14 232
147	FLEISCH, ZUBER., -KONSERVEN U. A. FLEISCHWARE	-	-	32	36
161	MEHL, GRIESS U. GRUETZE AUS GETREIDE	-	-	5 459	1
163	SONST. GETREIDEERZEUGN. (AUCH BACKWAREN)	-	-	-	25
164	GETR. U. GEFR. OBST, OBSTKONS. U. AND. OBSTERZ.	616	-	8	4
165	GETROCKNETE HUFLENFRUECHTE	-	-	-	25
167	HOPFEN	-	-	56	88
172	DELKUCHEN U. A. RUECKST. D. PFLANZENDELGEWIN	1 500	-	15 015	-
179	SONST. FUTTERMittel (E. NAHRUNGSM. ABFAEL.)	-	-	136	-
181	DELKSAATEN U.-FRUECHTE	-	-	735	-
182	PFLANZL., TIER. OELE, FETTE (A. SPEISEFETTE)	-	-	15 290	22 721
231	STEINKOHLKOKS	-	-	-	212
310	ROHES ERDOEL	49 636	125 929	-	-
321	MOTORENBENZIN U. AE. LEICHTOEL	-	-	251	177
330	NATUR-, RAFFINIERIE- U. VERWANDTE GASE	-	-	-	43
341	SCHMIEROLE U.-FETTE	-	-	183	1 215
343	BITUMEN U. BITUMINOESE GEMISCHE	-	-	1 052	11
349	SONSTIGE MINERALOELERZEUGNISSE, A. N. G.	-	-	9 811	5 959
451	NE-METALLABFAELLE, -ASCHEN U.-SCHROTT	-	-	25	-
455	MANGANERZE U.-KONZENTRATE	-	-	100	-
522	GEWALZTES STAHLHALBZEUG	-	-	9 890	-
523	SONSTIGES STAHLHALBZEUG	-	-	42 106	44 150
532	WARM GEWALZTER STAB- U. FORMSTAHL	-	-	17 923	16 979
533	KALT GEW. U. GESCHMIED. STAB- U. FORMSTAHL	-	-	73	-
536	SONSTIGER EISEN- U. STAHLDRAHT	-	-	2 608	1 054
537	SCHIENEN, EISENBAHNOBERBAUMATER. A. STAHL	-	-	1 360	51
542	GEWALZTE STAHLBLECHE I. PLATTEN, ROLLEN	-	-	324	24
543	SONSTIGE STAHLBLECHE	-	-	2 629	2 353
545	WARM GEWALZTER BANDSTAHL, WEISSBLECH	-	-	20	-
546	SONSTIGER BANDSTAHL	-	-	122	203
551	ROHRE,-VERSCHL. U.-VERBINDUNGSST. A. STAHL	-	-	4 100	5 724
552	ROHE GIESSEREIERZ. U. SCHMIEDEST. A. E. U. S.	-	-	136	409
561	KUPFER U. KUPFERLEGIERUNGEN	-	-	20	5
562	ALUMINIUM U. ALUMINIUMLEGIERUNGEN	-	-	30	12
563	BLEI U. BLEILEGIERUNGEN	-	-	2 502	2 226
568	NE-METALLHALBZEUG	-	-	745	3 808
611	INDUSTRIESAND	-	-	20	305
612	SONST. NATUERL. SAND U. KIES	-	-	20	1
614	LEHM, TON, TONHALTIGE ERDEN	-	-	3	50
621	STEIN-U. SALINENSALZ	-	-	3	27
639	SONST. ROHMINERALIEN, A. N. G.	-	-	130	442

NACH VERKEHRSBEZIRKEN UND GÜTERGRUPPEN

VERKEHRSBEZIRKE UND GÜTERGRUPPEN

STATISTISCHE NR.		MENGEN IN TONNEN			
		E M P F A N G		V E R S A N D	
		1978	1979	1978	1979
641	ZEMENT	-	-	178	14
642	KALK	-	-	10	55
691	BAUSTOFFE U. A. WAREN A. STEIN, GIPS, ZEMENT	-	-	1 481	1 573
692	GROßKERAMISCHE U. FEUERFESTE BAUSTOFFE	-	-	1 613	954
712	ROHPHOSPHATE	43 061	46 619	-	-
724	STICKSTOFFDÜNGEMITTEL	-	-	-	95
812	ÄTZNATRON	-	-	21	-
813	NATRIUMKARBONAT	-	-	203	33
819	SONST. CHEM. GRUNDST. AUSG. ALU-OXYD, -HYDRO.	7	213	4 136	6 309
831	BENZOL	-	-	331	-
839	PECHE, TEERE, -ÖLE U. Ä. DESTILLATIONSERZ.	-	-	100	1
891	KUNSTSTOFFE	-	-	897	5 772
892	FARBSTOFFE, FARBEN U. GERBSTOFFE	-	1	236	528
893	PHARM. ERZ. ÄTH. ÖLE, REINIG.-KÖRPER, PF. M.	-	-	410	797
896	SONSTIGE CHEMISCHE ERZEUGNISSE	-	-	758	1 036
910	FAHRZEUGE	-	-	5 301	8 369
920	LANDW. MASCHINEN U. ACKERSCHLEPPER	-	-	241	193
931	ELEKTROTECHNISCHE ERZEUGNISSE	-	-	10 124	7 468
939	SONST. MASCHINEN, A. N. G. EINSCHL. FAHRZEUGM.	25	93	22 286	25 420
941	FERTIGBAUTEILE U. BAUKONSTRUKT. AUS METALL	-	-	4 415	1 751
949	EBM-WAREN	-	-	4 881	2 872
951	GLAS	-	-	91	223
952	GLASW. FEINKER., Ä. MIN. HALB-U. FERTIGWAREN	-	-	779	1 203
961	LEDER, ZUGER. PELZFELLE, LEDERWAREN, A. N. G.	-	-	404	759
962	GARNE, GEWEBE U. VERWANDTE ARTIKEL	5	-	3 464	5 190
963	BEKLEIDUNG, SCHUHE, REISEARTIKEL	-	-	160	515
971	KAUSCHUKWAREN	-	-	1 249	1 492
972	PAPIER U. PAPPE	-	-	1 737	2 619
973	PAPIER- U. PAPPEWAREN	-	-	1 101	283
974	DRUCKEREIERZEUGNISSE	-	-	163	221
975	MÖBEL U. EINRICHTUNGSGEGENST. ALLER ART	1	2	340	342
976	HOLZ-U. KORKWAREN	-	-	333	277
979	SONSTIGE FERTIGWAREN, A. N. G.	1	-	1 682	1 921
991	GEBRAUCHTE VERPACKUNGEN	194	64	10	-
992	GERÄTE V. BAUUNTERNEHMEN, ZIRKUSGUT U. Ä.	1 248	41	17	54
993	UMZUGSGUT	1	5	100	204
995	BELADENE CONTAINER, TRAILER	16	6	780	1 751
996	UNBELADENE CONTAINER, TRAILER	90	47	216	67
999	SAMMEL- U. STÜCKGUT, TRANSPORTGÜTER, DIE N. IHRER ART NICHT EINZUGRUPPIERT SIND	100	18	501	203
604	ALGERIEN	97 230	176 262	217 671	275 260
020	KARTOFFELN	-	-	49	-
031	ZITRUSFRÜCHTE	3 216	-	-	-
035	SONSTIGE FRISCHE FRÜCHTE	-	-	48	18
099	SONST. PFLANZL. U. TIER. ROHST. N. Z. ERNÄHRG.	5	9	-	21
122	BIER	-	-	181	139
125	SONST. ALKOHOLISCHE GETRÄNKKE	-	-	27	4
131	KAFFEE	-	-	1	23
132	KAKAO U. KAKAOERZEUGNISSE	-	-	1	67
133	TEE U. GEWÜRZE	-	-	188	22
136	SÜßS.-, ZUCKER- U. VERWANDTE WAREN, HONIG	-	-	13	21
139	NAHRUNGSMITTELZUBEREITUNGEN, A. N. G.	-	-	20	27
141	FLEISCH, FRISCH U. GEFROREN	-	-	4	47
144	BUTTER, KÄSE U. AND. MILCHERZEUGNISSE	-	-	270	192
147	FLEISCH, ZUBER., -KONSERVEN U. A. FLEISCHWARE	-	-	30	87
148	KONS. U. AND. ERZ. A. FISCH, SCHAL- U. WEICHTIER	-	-	33	61
163	SONST. GETREIDEERZEUGN. (AUCH BACKWAREN)	-	-	10	23
164	GETR. U. GEFR. OBST, OBSTKONS. U. AND. OBSTERZ.	-	-	270	10
182	PFLANZL., TIER. ÖLE, FETTE (A. SPEISEFETTE)	-	-	10	71
910	FAHRZEUGE	-	-	625	673
931	ELEKTROTECHNISCHE ERZEUGNISSE	-	1	1 381	1 853
939	SONST. MASCHINEN, A. N. G. EINSCHL. FAHRZEUGM.	-	-	83	107
949	EBM-WAREN	-	-	115	53
952	GLASW. FEINKER., Ä. MIN. HALB-U. FERTIGWAREN	-	-	506	711
962	GARNE, GEWEBE U. VERWANDTE ARTIKEL	-	-	193	160
963	BEKLEIDUNG, SCHUHE, REISEARTIKEL	-	-	92	90
972	PAPIER U. PAPPE	-	-	1	87
976	HOLZ-U. KORKWAREN	-	-	25	7
979	SONSTIGE FERTIGWAREN, A. N. G.	-	-	1 232	805
995	BELADENE CONTAINER, TRAILER	-	-	81	100
999	SAMMEL- U. STÜCKGUT, TRANSPORTGÜTER, DIE N. IHRER ART NICHT EINZUGRUPPIERT SIND	-	-	-	1
606	MAROKKO-MITTELMEER	3 266	60	5 602	5 618
001	LEBENDE TIERE (AUSGENOMMEN FISCH)	-	-	205	145
043	KUNSTLICHE U. SYNTHETISCHE TEXTILFASERN	-	-	652	19
131	KAFFEE	149	-	91	-
132	KAKAO U. KAKAOERZEUGNISSE	-	-	-	23
182	PFLANZL., TIER. ÖLE, FETTE (A. SPEISEFETTE)	-	-	84	18
536	SONSTIGER EISEN- U. STAHLDRAHT	-	-	-	295
551	ROHRE, -VERSCHL. U. -VERBINDUNGSST. A. STAHL	-	-	65	1
819	SONST. CHEM. GRUNDST. AUSG. ALU-OXYD, -HYDRO.	-	-	6	26
891	KUNSTSTOFFE	-	-	113	7
931	ELEKTROTECHNISCHE ERZEUGNISSE	-	-	18	44
939	SONST. MASCHINEN, A. N. G. EINSCHL. FAHRZEUGM.	-	-	273	95
962	GARNE, GEWEBE U. VERWANDTE ARTIKEL	-	-	27	99
972	PAPIER U. PAPPE	-	-	12	56
979	SONSTIGE FERTIGWAREN, A. N. G.	-	-	64	9
995	BELADENE CONTAINER, TRAILER	-	-	90	-
611	MAROKKO-TANGER	170	-	1 792	912
723	KALIDÜNGEMITTEL	-	-	37 224	-
612	WESTSAHARA	-	-	37 224	-

VERKEHRSBEZIRKE UND GUETERGRUPPEN

MENGEN IN TONNEN

STATISTISCHE NR.		E M P F A N G		V E R S A N D	
		1978	1979	1978	1979
001	LEBENDE TIERE (AUSGENOMMEN FISCHE)	-	-	1 820	108
019	SONSTIGES GETREIDE	678	589	-	-
020	KARTOFFELN	1 388	-	632	919
031	ZITRUSFRUECHTE	32 712	45 478	-	-
035	SONSTIGE FRISCHE FRUECHTE	2 269	3 570	-	-
039	FRISCHES U.GEFORENEES GEMUESE	7 114	10 024	-	-
042	BAUMWOLLE	-	-	-	166
043	KUENSTLICHE U.SYNTHETISCHE TEXTILFASERN	7	-	2 269	1 832
045	SONSTIGE PFLANZLICHE TEXTILFASERN,SEIDE	60	4	-	151
049	LUMPEN UND TEXTILABFAELLE	-	-	49	32
055	SONSTIGES ROH HOLZ	-	-	509	-
092	NATUERL.U.SYNTHET.KAUTSCHUK,ROH U.REGEN.	-	-	548	153
099	SONST.PFLANZL.U.TIER.ROHST.N.Z.ERNAEHRG.	1 063	2 197	74	186
112	RAFFINIRTER ZUCKER	-	-	-	74
121	MOST U.WEIN AUS WEINTRAUBEN	51	2	-	1
131	KAFFEE	-	-	94	161
133	TEE U.GEWUERZE	725	618	167	38
134	ROHTABAK U.TABAKABFAELLE	-	-	154	-
135	TABAKWAREN	-	-	-	38
139	NAHRUNGSMITTELZUBEREITUNGEN,A.N.G.	-	-	16	33
144	BUTTER,KAESE U.AND. MILCHERZEUGNISSE	-	-	1 266	343
145	MARGARINE U.ANDERE SPEISEFETTE	-	-	-	22
148	KONS.U.AND.ERZ.A.FISCH,SCHAL-U.WEICHTIER	3 185	4 666	19	-
163	SONST.GETREIDEERZEUGN. (AUCH BACKWAREN)	-	9	-	26
164	GETR.U.GEFR.OBST,OBSTKONS.U.AND.OBSTERZ.	4 351	4 376	2	2
166	GETR.GEMUESE,GEM.KONS.U.AND.GEMUESEERZ.	3 082	1 474	-	2
171	STROH,HEU	-	100	27	-
172	DELKUCHEN U.A.RUECKST.D.PFLANZENDELGEWIN	-	68	-	-
179	SONST.FUTTERMITTEL (E.NAHRUNGSM.ABFAEL.)	550	100	97	70
182	PFLANZL.,TIER.DELE,FETTE (A.SPEISEFETTE)	17	3 331	3 628	3 193
341	SCHMIERDELE U.-FETTE	-	-	194	144
343	BITUMEN U.BITUMINOESE GEMISCHE	-	23	57	-
349	SONSTIGE MINERALDELERZEUGNISSE,A.N.G.	-	-	583	1 044
451	NE-METALLABFAELLE,-ASCHEN U.-SCHROTT	218	116	-	-
452	KUPFERERZE U.-KONZENTRATE	4 228	9 098	-	-
455	MANGANERZE U.-KONZENTRATE	6 717	7 232	-	-
459	SONSTIGE NE-METALLERZE U.-KONZENTRATE	74	173	18	-
515	ROHSTAHL	-	-	-	1 132
523	SONSTIGES STAHLHALBZEUG	-	-	108	2 040
532	WARM GEWALTZTER STAB- U. FORMSTAHL	-	-	9 835	13 943
535	WALZDRAHT	-	-	-	280
536	SONSTIGER EISEN- U. STAHL DRAHT	-	-	4 333	5 757
537	SCHIENEN,EISENBAHNOBERBAUMATER. A.STAHL	-	-	194	-
542	GEWALTZTE STAHLBLECHE I. PLATTEN,ROLLEN	-	-	-	131
543	SONSTIGE STAHLBLECHE	-	-	7 292	5 606
546	SONSTIGER BANDSTAHL	-	-	175	3
551	ROHRE,-VERSCHL. U.-VERBINDUNGSSST.A.STAHL	-	-	424	1 093
561	KUPFER U.KUPFERLEGIERUNGEN	-	373	26	-
568	NE-METALLHALBZEUG	1	318	45	58
612	SONST.NATUERL.SAND U.KIES	-	-	70	-
614	LEHM,TON,TONHALTIGE ERDEN	-	7	4	125
639	SONST.ROHMINERALIEN,A.N.G.	5	8	52	44
641	ZEMENT	-	-	62	-
691	BAUSTOFFE U.A.WAREN A.STEIN,GIPS,ZEMENT	-	-	-	1 136
692	GROBKERAMISCHE U.FEUERFESTE BAUSTOFFE	-	-	693	1 893
712	ROHPHOSPHATE	62 048	229 104	-	-
722	SONST.PHOSPHATDUENGEMITTEL	-	19 359	-	-
723	KALIDUENGEMITTEL	-	-	-	5 715
724	STICKSTOFFDUENGEMITTEL	-	-	3	48
813	NATRIUMKARBONAT	-	-	126	5
819	SONST.CHEM.GRUNDST.AUSG.ALU-OXYD,-HYDRO.	1 295	15 514	2 156	2 649
841	HOLZSCHLIFF U.ZELLSTOFF	288	54	10	129
891	KUNSTSTOFFE	-	8	507	154
892	FARBSTOFFE,FARBEN U.GERBSTOFFE	10	1	1 300	467
893	PHARM.ERZ.AETH.OELE,REINIG.-KOERP.PF.M.	17	12	141	119
894	SPRENGSTOFFE,JAGD- U.SPORTMUNITION U.AE.	-	-	2	32
896	SONSTIGE CHEMISCHE ERZEUGNISSE	6	10	477	880
910	FAHRZEUGE	-	9	876	972
920	LANDW.MASCHINEN U.ACKERSCHEPPER	63	-	144	296
931	ELEKTROTECHNISCHE ERZEUGNISSE	21	2	598	961
939	SONST.MASCHINEN,A.N.G.EINSCHL.FAHRZEUGM.	9	40	4 274	5 427
941	FERTIGBAUTEILE U.BAUKONSTRUKT.AUS METALL	-	-	532	553
949	EBM-WAPEN	1	11	944	1 269
951	GLAS	-	-	321	219
952	GLASW.FEINKER.,AE.MIN.HALB-U.FERTIGWAREN	-	11	302	593
961	LEDER,ZUGER.PELZFELLE,LEDERWAREN,A.N.G.	27	16	64	40
962	GARNE,GEWEBE U.VERWANDTE ARTIKEL	169	196	944	1 113
963	BEKLEIDUNG,SCHUHE,REISEARTIKEL	2	-	55	24
971	KAUTSCHUKWAREN	-	17	621	324
972	PAPIER U.PAPPE	-	-	714	1 488
973	PAPIER- U.PAPPEWAREN	-	2	30	87
975	MOEBEL U.EINRICHTUNGSGEGENST.ALLER ART	66	30	68	11
979	SONSTIGE FERTIGWAREN,A.N.G.	207	454	720	485
991	GEBRAUCHTE VERPACKUNGEN	208	97	165	264
993	UMZUGSGUT	118	86	55	56
995	BELADENE CONTAINER,TRAILER	493	517	1 243	1 069
996	UNBELADENE CONTAINER,TRAILER	386	198	5	32
999	SAMMEL- U. STUECKGUT,TRANSPORTGUETER,DIE N. IHRER ART NICHT EINZUGRUPPIEREN SIND	21	1	106	85
613	MAROKKO-ATLANTIK	134 032	359 833	53 143	67 720
020	KARTOFFELN	-	-	5	51
035	SONSTIGE FRISCHE FRUECHTE	6	-	15	32
043	KUENSTLICHE U.SYNTHETISCHE TEXTILFASERN	-	-	44	75
099	SONST.PFLANZL.U.TIER.ROHST.N.Z.ERNAEHRG.	68	10	67	23
121	MOST U.WEIN AUS WEINTRAUBEN	41	1	8	43
122	BIER	-	-	872	917
125	SONST.ALKOHOLISCHE GETRAENKE	-	-	123	114
128	ALKOHOLFREIE GETRAENKE	-	-	103	29

NACH VERKEHRSBEZIRKEN UND GÜTERGRUPPEN

STATISTISCHE NR.		MENGEN IN TONNEN			
		EMP FANG		VER SAND	
		1978	1979	1978	1979
131	KAFFEE	-	-	289	311
132	KAKAO U. KAKAOERZEUGNISSE	-	-	28	29
133	TEE U. GEWÜRZE	-	-	64	19
134	ROHTABAK U. TABAKABFÄLLE	1	201	86	105
135	TABAKWAREN	6	36	212	178
136	SÜßS-, ZUCKER- U. VERWANDTE WAREN, HONIG	51	48	40	113
139	NAHRUNGSMITTELZUBEITUNGEN, A.N.G.	-	-	587	558
141	FLEISCH, FRISCH U. GEFROREN	-	14	4 155	4 025
142	FISCHE, SCHAL- U. WEICHTIERE, FRISCH U. ZUBER	1 716	1 109	316	163
144	BUTTER, KÄSE U. AND. MILCHERZEUGNISSE	-	1	703	2 324
145	MARGARINE U. ANDERE SPEISEFETTE	1	-	62	24
147	FLEISCH, ZUBER-, KONSERVEN U. A. FLEISCHWARE	1	6	3 591	3 560
148	KONS. U. AND. ERZ. A. FISCH, SCHAL- U. WEICHTIER	3 075	1 703	128	126
163	SONST. GETREIDEERZEUGN. (AUCH BACKWAREN)	-	-	291	252
164	GETR. U. GEFR. OBST, OBSTKONS. U. AND. OBSTERZ.	10	-	140	156
166	GETR. GEMÜSE, GEM. KONS. U. AND. GEMÜSEERZ.	2	1	463	224
167	HOPFEN	-	-	60	40
179	SONST. FUTTERMittel (E. NAHRUNGSM. ABFÄL.)	-	-	8	40
181	ÖLSAATEN U. -FRÜCHTE	-	-	7	152
182	PFLANZL., TIER. ÖLE, FETTE (A. SPEISEFETTE)	247	104	2 090	8 245
341	SCHMIERÖLE U. -FETTE	-	-	121	469
349	SONSTIGE MINERALÖLERZEUGNISSE, A.N.G.	-	-	96	33
532	WARM GEWALZTER STAB- U. FORMSTAHL	-	-	3	21
536	SONSTIGER EISEN- U. STAHLDRABT	-	-	5	20
543	SONSTIGE STAHLBLECHE	-	-	129	2
551	ROHRE-, VER SCHL. U. -VERBINDUNGSST. A. STAHL	-	-	115	539
568	NE-METALLHALBZEUG	-	-	71	78
621	STEIN- U. SALINENSALZ	-	-	45	124
692	GROßKERAMISCHE U. FEUERFESTE BAUSTOFFE	-	-	57	199
724	STICKSTOFFDÜNGEMITTEL	-	-	650	18 537
819	SONST. CHEM. GRUNDST. AUSG. ALU-OXYD, -HYDRO.	23	-	262	624
891	KUNSTSTOFFE	-	-	202	193
892	FARBSTOFFE, FARBEN U. GERBSTOFFE	-	-	70	104
893	PHARM. ERZ. ÄTH. ÖLE, REINIG.-KÖRPERP.F.M.	5	1	60	84
894	SPRENGSTOFFE, JAGD- U. SPORTMUNITION U. ÄE.	-	1	21	17
896	SONSTIGE CHEMISCHE ERZEUGNISSE	-	-	346	184
910	FAHRZEUGE	11	14	1 688	2 246
920	LANDW. MASCHINEN U. ACKERSCHLEPPER	-	-	3	27
931	ELEKTROTECHNISCHE ERZEUGNISSE	8	16	799	708
939	SONST. MASCHINEN, A.N.G. EINSCHL. FAHRZEUGM.	20	31	687	986
941	FERTIGBAUTEILE U. BAUKONSTRUKT. AUS METALL	-	-	20	45
949	EBM-WAREN	3	39	331	421
951	GLAS	-	-	1	32
952	GLASW. FEINKER., ÄE. MIN. HALB- U. FERTIGWAREN	1	1	211	235
962	GARNE, GEWEBE U. VERWANDTE ARTIKEL	4	6	567	604
963	BEKLEIDUNG, SCHUHE, REISEARTIKEL	1	9	91	139
971	KAUTSCHUKWAREN	-	-	80	41
972	PAPIER U. PAPPE	-	-	399	435
973	PAPIER- U. PAPPEWAREN	-	-	86	86
974	DRUCKEREIERZEUGNISSE	4	-	34	46
975	MOBEL U. EINRICHTUNGSGEGENST. ALLER ART	15	5	95	158
976	HOLZ- U. KORKWAREN	-	-	30	48
979	SONSTIGE FERTIGWAREN, A.N.G.	30	39	783	832
991	GEBRAUCHTE VERPACKUNGEN	134	203	1	30
993	UMZUGSGUT	51	28	68	112
995	BELADENE CONTAINER, TRAILER	777	694	1 378	2 159
996	UNBELADENE CONTAINER, TRAILER	2 477	2 854	127	64
999	SAMMEL- U. STÜCKGUT, TRANSPORTGÜTER, DIE N. IHRER ART NICHT EINZUGRUPPIERT SIND	33	4	1	80
614	KANARISCHE INSELN	8 854	7 209	24 363	52 824
011	WEIZEN, MÜCKKORN	-	-	1 210	-
144	BUTTER, KÄSE U. AND. MILCHERZEUGNISSE	-	-	5 324	1 800
161	MEHL, GRIESS U. GRUETZE AUS GETREIDE	-	-	-	30
182	PFLANZL., TIER. ÖLE, FETTE (A. SPEISEFETTE)	-	997	-	-
341	SCHMIERÖLE U. -FETTE	-	-	102	35
724	STICKSTOFFDÜNGEMITTEL	-	-	250	-
819	SONST. CHEM. GRUNDST. AUSG. ALU-OXYD, -HYDRO.	-	-	57	2
910	FAHRZEUGE	-	-	338	33
931	ELEKTROTECHNISCHE ERZEUGNISSE	-	-	45	10
939	SONST. MASCHINEN, A.N.G. EINSCHL. FAHRZEUGM.	-	-	143	35
962	GARNE, GEWEBE U. VERWANDTE ARTIKEL	-	-	387	28
963	BEKLEIDUNG, SCHUHE, REISEARTIKEL	-	-	27	-
971	KAUTSCHUKWAREN	-	-	44	14
972	PAPIER U. PAPPE	-	-	1	26
999	SAMMEL- U. STÜCKGUT, TRANSPORTGÜTER, DIE N. IHRER ART NICHT EINZUGRUPPIERT SIND	-	-	-	2
621	MAURETANIE	-	997	8 013	2 043
016	REIS	-	-	2 016	-
042	BAUMWOLLE	-	101	-	-
049	LUMPEN UND TEXTILABFÄLLE	-	-	77	109
091	ROHE HAUTE U. FELLE, LEDERABFÄLLE	-	154	2	2
099	SONST. PFLANZL. U. TIER. ROHST. N. Z. ERNÄHRG.	319	128	4	10
112	RAFFINIRTER ZUCKER	-	-	72	-
131	KAFFEE	483	51	-	-
132	KAKAO U. KAKAOERZEUGNISSE	51	-	-	18
134	ROHTABAK U. TABAKABFÄLLE	258	221	-	-
136	SÜßS-, ZUCKER- U. VERWANDTE WAREN, HONIG	-	-	23	9
139	NAHRUNGSMITTELZUBEITUNGEN, A.N.G.	-	-	171	14
141	FLEISCH, FRISCH U. GEFROREN	-	40	48	52
142	FISCHE, SCHAL- U. WEICHTIERE, FRISCH U. ZUBER	35	50	130	206
144	BUTTER, KÄSE U. AND. MILCHERZEUGNISSE	-	-	504	3 579
147	FLEISCH, ZUBER-, KONSERVEN U. A. FLEISCHWARE	-	-	36	119
148	KONS. U. AND. ERZ. A. FISCH, SCHAL- U. WEICHTIER	183	781	-	4
161	MEHL, GRIESS U. GRUETZE AUS GETREIDE	-	-	65	-
163	SONST. GETREIDEERZEUGN. (AUCH BACKWAREN)	-	-	66	144

N A C H V E R K E H R S B E Z I R K E N U N D G U E T E R G R U P P E N

VERKEHRSBEZIRKE UND GUETERGRUPPEN

M E N G E N I N T O N N E N
E M P F A N G V E R S A N D

STATISTISCHE NR.		1978	1979	1978	1979
164	GETR.U.GEFR.OBST,OBSTKONS.U.AND.OBSTERZ.	-	-	11	46
165	GETROCKNETE HUELSENFRUECHTE	-	-	21	-
166	GETR.GEMUESE,GEM.KONS.U.AND.GEMUESEERZ.	62	-	23	8
172	OELKUCHEN U.A.PUECKST.D.PFLANZENDELGEWIN	-	1 022	-	8
182	PFLANZL.,TIER.OELE,FETTE (A.SPEISEFETTE)	2 126	508	2 212	1 534
323	PETROLEUM,TURBINENKRAFTST.U.SPEZIALBENZ.	-	-	45	-
341	SCHMIEROLE U.-FETTE	-	-	181	247
343	BITUMEN U.BITUMINOESE GEMISCHE	-	-	4	30
349	SONSTIGE MINERALOELERZEUGNISSE,A.N.G.	-	-	579	970
451	NE-METALLABFAELLE,-ASCHEN U.-SCHROTT	93	40	-	-
523	SONSTIGES STAHLHALBZEUG	-	-	2	30
536	SONSTIGER EISEN- U.STAHLDRAHT	-	-	288	2
543	SONSTIGE STAHLBLECHE	-	-	1	73
551	ROHRE,-VERSCHL. U.-VERBINDUNGSST.A.STAHL	-	-	38	66
568	NE-METALLHALBZEUG	-	-	20	3
621	STEIN-U.SALINENSALZ	-	-	239	165
639	SONST.ROHMINERALIEN,A.N.G.	-	-	29	1
641	ZEMENT	-	-	25	500
691	BAUSTOFFE U.A.WAREN A.STEIN,GIPS,ZEMENT	-	-	2	119
692	GROBKERAMISCHE U.FEUERFESTE BAUSTOFFE	-	-	158	80
723	KALIDUENGMITTEL	-	-	6 504	1
724	STICKSTOFFDUENGMITTEL	-	-	1 000	-
729	MISCHDUENGER U.A.CHEM.AUFBE.DUENGMITTEL	-	-	50	-
812	AETZNATRON	-	-	983	2 088
813	NATRIUMKARBONAT	-	-	256	-
819	SONST.CHEM.GRUNDST.AUSG.ALU-OXYD,-HYDRO.	-	555	194	503
839	PECHE,TEERE,-OELE U.AE.DESTILLATIONSERZ.	-	-	38	-
891	KUNSTSTOFFE	-	-	113	65
892	FARBSTOFFE,FARBEN U.GERBSTOFFE	-	-	50	92
896	SONSTIGE CHEMISCHE ERZEUGNISSE	-	-	103	209
910	FAHRZEUGE	-	-	108	174
920	LANDW.MASCHINEN U.ACKERSCHLEPPER	-	-	6	54
931	ELEKTROTECHNISCHE ERZEUGNISSE	1	-	198	122
939	SONST.MASCHINEN,A.N.G.EINSCHL.FAHRZEUGM.	2	3	621	713
941	FERTIGBAUTEILE U.BAUKONSTRUKT.AUS METALL	-	-	147	-
949	EBM-WAREN	-	2	138	235
951	GLAS	-	-	2	49
952	GLASW.FEINKER.,AE.MIN.HALB-U.FERTIGWAREN	-	-	73	157
962	GARNE,GEWEBE U.VERWANDTE ARTIKEL	19	10	1 027	1 559
963	BEKLEIDUNG,SCHUHE,REISEARTIKEL	-	10	62	75
971	KAUTSCHUKWAREN	-	-	16	38
972	PAPIER U.PAPPE	-	-	256	263
975	MOEBEL U.EINRICHTUNGSGEGENST.ALLER ART	-	-	29	17
979	SONSTIGE FERTIGWAREN,A.N.G.	3	11	117	397
993	UMZUGSGUT	14	38	36	25
995	BELADENE CONTAINER,TRAILER	76	253	407	753
996	UNBELADENE CONTAINER,TRAILER	346	1 148	102	-
999	SAMMEL- U. STUECKGUT,TRANSPORTGUETER,DIE N. IHRER ART NICHT EINZUGRUPPIEREN SIND	3	-	339	52
622	SENEGAL	4 119	5 213	20 161	15 888
049	LUMPEN UND TEXTILABFAELLE	-	-	4	21
056	HOLZSCHWELLEN U.AND.BEARBEITETES HOLZ	-	-	43	68
112	RAFFINIRTER ZUCKER	-	-	13 123	11 912
122	BIER	-	-	186	286
141	FLEISCH,FRISCH U.GEFOREN	-	-	15	22
144	BUTTER,KAESE U.AND. MILCHERZEUGNISSE	-	-	207	97
147	FLEISCH,ZUER,-KONSERVEN U.A.FLEISCHWARE	-	-	11	90
148	KONS.U.AND.ERZ.A.FISCH,SCHAL-U.WEICHTIER	-	-	45	-
161	MEHL,GRIESS U.GRUETZE AUS GETREIDE	-	-	396	1 016
162	MALZ	-	-	1	66
163	SONST.GETREIDEERZEUGN. (AUCH BACKWAREN)	-	-	20	38
166	GETR.GEMUESE,GEM.KONS.U.AND.GEMUESEERZ.	-	-	476	194
182	PFLANZL.,TIER.OELE,FETTE (A.SPEISEFETTE)	-	-	168	53
349	SONSTIGE MINERALOELERZEUGNISSE,A.N.G.	-	-	126	-
523	SONSTIGES STAHLHALBZEUG	-	-	6	24
532	WARM GEWALTZTER STAB- U. FORMSTAHL	-	-	61	53
551	ROHRE,-VERSCHL. U.-VERBINDUNGSST.A.STAHL	-	-	17	149
639	SONST.ROHMINERALIEN,A.N.G.	-	-	50	12
641	ZEMENT	-	-	500	404
691	BAUSTOFFE U.A.WAREN A.STEIN,GIPS,ZEMENT	-	-	22	103
692	GROBKERAMISCHE U.FEUERFESTE BAUSTOFFE	-	-	19	29
812	AETZNATRON	-	-	14	42
819	SONST.CHEM.GRUNDST.AUSG.ALU-OXYD,-HYDRO.	-	-	10	23
892	FARBSTOFFE,FARBEN U.GERBSTOFFE	-	-	11	83
893	PHARM.ERZ.AETH.OELE,REINIG.-KOERP.PF.M.	-	-	5	63
894	SPRANGSTOFFE,JAGD- U.SPORTMUNITION U.AE.	-	-	12	26
896	SONSTIGE CHEMISCHE ERZEUGNISSE	-	-	25	93
910	FAHRZEUGE	-	-	230	221
920	LANDW.MASCHINEN U.ACKERSCHLEPPER	-	-	11	22
931	ELEKTROTECHNISCHE ERZEUGNISSE	-	-	113	59
939	SONST.MASCHINEN,A.N.G.EINSCHL.FAHRZEUGM.	-	-	156	171
941	FERTIGBAUTEILE U.BAUKONSTRUKT.AUS METALL	-	-	-	278
949	EBM-WAREN	-	-	88	176
951	GLAS	-	-	111	122
952	GLASW.FEINKER.,AE.MIN.HALB-U.FERTIGWAREN	-	-	517	485
962	GARNE,GEWEBE U.VERWANDTE ARTIKEL	-	-	618	1 439
963	BEKLEIDUNG,SCHUHE,REISEARTIKEL	-	-	23	114
972	PAPIER U.PAPPE	-	-	192	137
973	PAPIER- U.PAPPEWAREN	-	-	39	14
975	MOEBEL U.EINRICHTUNGSGEGENST.ALLER ART	-	-	198	110
979	SONSTIGE FERTIGWAREN,A.N.G.	-	-	249	374
991	GEBRAUCHTE VERPACKUNGEN	-	-	183	1
995	BELADENE CONTAINER,TRAILER	-	-	12	164
999	SAMMEL- U. STUECKGUT,TRANSPORTGUETER,DIE N. IHRER ART NICHT EINZUGRUPPIEREN SIND	-	-	70	75
623	GAMBIA	-	-	18 515	19 098

NACH VERKEHRSBEZIRKEN UND GÜTERGRUPPEN

VERKEHRSBEZIRKE UND GÜTERGRUPPEN

MENGEN IN TONNEN
E M P F A N G V E R S A N D

STATISTISCHE NR.		1978	1979	1978	1979
016	REIS	-	-	2 019	-
019	SONSTIGES GETREIDE	-	-	-	31
056	HOLZSCHWELLEN U. AND. BEARBEITETES HOLZ	-	-	-	27
122	BIER	-	-	43	8
132	KAKAO U. KAKAOERZEUGNISSE	234	463	-	-
139	NAHRUNGSMITTELZUBEREITUNGEN, A. N. G.	-	-	119	35
144	BUTTER, KÄSE U. AND. MILCHERZEUGNISSE	-	-	385	213
147	FLEISCH, ZUBER-, KONSERVEN U. A. FLEISCHWARE	-	-	32	55
161	MEHL, GRIESS U. GRÜETZE AUS GETREIDE	-	-	524	153
164	GETR. U. GEFR. OBST, OBSTKONS. U. AND. OBSTERZ.	-	-	54	5
165	GETROCKNETE HUELSENFRÜECHE	-	-	-	1 003
182	PFLANZL., TIER., ÖLE, FETTE (A. SPEISEFETTE)	-	-	30	27
523	SONSTIGES STAHLHALBZEUG	-	-	-	44
532	WARM GEWALZTER STAB- U. FORMSTAHL	-	-	80	-
543	SONSTIGE STAHLBLECHE	-	-	19	24
551	ROHRE-, VERSCHL. U.-VERBINDUNGSST. A. STAHL	-	-	104	43
641	ZEMENT	-	-	520	294
691	BAUSTOFFE U. A. WAREN A. STEIN, GIPS, ZEMENT	-	-	99	12
724	STICKSTOFFDÜNGEMITTEL	-	-	36	-
819	SONST. CHEM. GRUNDST. AUSG. ALU-OXYD, -HYDRO.	-	-	618	73
893	PHARM., ERZ., ÄTH., ÖLE, REINIG., -KOERP., PF., M.	-	-	35	52
896	SONSTIGE CHEMISCHE ERZEUGNISSE	-	-	26	14
910	FAHRZEUGE	-	-	315	281
920	LANDW. MASCHINEN U. ACKERSCHLEPPER	-	-	67	64
931	ELEKTROTECHNISCHE ERZEUGNISSE	-	2	443	577
939	SONST. MASCHINEN, A. N. G. EINSCHL. FAHRZEUGM.	-	1	537	221
941	FERTIGBAUTEILE U. BAUKONSTRUKT. AUS METALL	-	-	399	232
949	EBM-WAREN	-	-	76	64
952	GLASW. FEINKER., ÄE. MIN. HALB- U. FERTIGWAREN	-	-	20	8
962	GARNE, GEWEBE U. VERWANDTE ARTIKEL	-	-	136	79
963	BEKLEIDUNG, SCHUHE, REISEARTIKEL	-	-	11	67
971	KAUTSCHUKWAREN	-	-	14	112
972	PAPIER U. PAPPE	-	-	18	23
975	MOEBEL U. EINRICHTUNGSGEGENST. ALLER ART	-	-	70	73
976	HOLZ- U. KORKWAREN	-	-	48	-
979	SONSTIGE FERTIGWAREN, A. N. G.	-	-	177	132
993	UMZUGSGUT	-	-	55	42
995	BEFLADENE CONTAINER, TRAILER	-	-	22	12
999	SAMMEL- U. STUECKGUT, TRANSPORTGÜTER, DIE N. IHRER ART NICHT EINZUGRUPPIEREN SIND	-	-	122	2
624	GUINEA - BISSAU, KAP VERDE	247	471	7 409	4 232
016	REIS	-	-	519	-
122	BIER	-	-	83	155
128	ALKOHOLFREIE GETRÄENKE	-	-	33	36
131	KAFFEE	-	454	-	-
134	ROHTABAK U. TABAKABFÄLLE	-	-	267	166
135	TABAKWAREN	-	-	48	-
147	FLEISCH, ZUBER-, KONSERVEN U. A. FLEISCHWARE	-	-	4	27
161	MEHL, GRIESS U. GRÜETZE AUS GETREIDE	-	-	-	4 007
172	DELKUCHEN U. A. RUECKST. D. PFLANZENÖLGEWIN	142	203	-	-
181	ÖLSAATEN U. -FRÜECHE	1 215	1 012	-	-
182	PFLANZL., TIER., ÖLE, FETTE (A. SPEISEFETTE)	-	-	53	-
453	BAUXIT, ALUMINIUMERZE U. -KONZENTRATE	11 057	-	-	-
523	SONSTIGES STAHLHALBZEUG	-	-	16	75
532	WARM GEWALZTER STAB- U. FORMSTAHL	-	-	17	75
536	SONSTIGER EISEN- U. STAHLRAHT	-	-	-	140
621	STEIN- U. SALINENSALZ	-	-	-	20
692	GROBKERAMISCHE U. FEUERFESTE BAUSTOFFE	-	-	404	391
723	KALIDÜNGEMITTEL	-	-	-	400
819	SONST. CHEM. GRUNDST. AUSG. ALU-OXYD, -HYDRO.	-	-	9	34
891	KUNSTSTOFFE	-	-	-	45
893	PHARM., ERZ., ÄTH., ÖLE, REINIG., -KOERP., PF., M.	-	30	143	11
896	SONSTIGE CHEMISCHE ERZEUGNISSE	-	-	49	32
910	FAHRZEUGE	-	-	167	111
920	LANDW. MASCHINEN U. ACKERSCHLEPPER	-	-	906	270
931	ELEKTROTECHNISCHE ERZEUGNISSE	-	-	164	34
939	SONST. MASCHINEN, A. N. G. EINSCHL. FAHRZEUGM.	-	-	254	354
941	FERTIGBAUTEILE U. BAUKONSTRUKT. AUS METALL	-	-	-	774
949	EBM-WAREN	-	-	165	64
952	GLASW. FEINKER., ÄE. MIN. HALB- U. FERTIGWAREN	-	-	8	50
962	GARNE, GEWEBE U. VERWANDTE ARTIKEL	-	-	1	29
971	KAUTSCHUKWAREN	-	-	39	40
972	PAPIER U. PAPPE	-	-	255	669
974	DRUCKEREIERZEUGNISSE	-	-	6	25
975	MOEBEL U. EINRICHTUNGSGEGENST. ALLER ART	-	-	10	37
979	SONSTIGE FERTIGWAREN, A. N. G.	-	-	72	157
993	UMZUGSGUT	-	1	32	83
627	GUINEA	12 427	1 732	3 815	8 381
049	LUMPEN UND TEXTILABFÄLLE	-	-	118	109
055	SONSTIGES ROHHOLZ	103	1 241	-	-
056	HOLZSCHWELLEN U. AND. BEARBEITETES HOLZ	79	5	152	41
099	SONST. PFLANZL. U. TIER. ROHST. N. Z. ERNÄHRG.	226	692	3	57
112	RAFFINIRTER ZUCKER	-	-	4 478	5 607
131	KAFFEE	-	-	-	200
133	TEE U. GEWÜRZE	93	-	-	-
134	ROHTABAK U. TABAKABFÄLLE	-	-	-	60
139	NAHRUNGSMITTELZUBEREITUNGEN, A. N. G.	-	-	44	34
141	FLEISCH, FRISCH U. GEFROREN	-	-	42	64
144	BUTTER, KÄSE U. AND. MILCHERZEUGNISSE	-	-	311	924
161	MEHL, GRIESS U. GRÜETZE AUS GETREIDE	-	-	548	5 245
162	MALZ	-	-	51	-
166	GETR. GEMÜSE, GEM. KONS. U. AND. GEMÜSEERZ.	-	-	332	306
172	DELKUCHEN U. A. RUECKST. D. PFLANZENÖLGEWIN	9 330	5 583	2	-
181	ÖLSAATEN U. -FRÜECHE	500	-	1	-
182	PFLANZL., TIER., ÖLE, FETTE (A. SPEISEFETTE)	-	-	459	621

VERKEHRSBEZIRKE UND GUETERGRUPPEN

M E N G E N I N T O N N E N
E M P F A N G V E R S A N D

STATISTISCHE NR.		1978	1979	1978	1979
341	SCHMIERÖLE U.-FETTE	-	-	50	386
343	BITUMEN U. BITUMINOSE GEMISCHE	-	-	374	205
349	SONSTIGE MINERALÖLERZEUGNISSE, A.N.G.	-	-	342	302
451	NE-METALLABFÄLLE, -ASCHEN U.-SCHROTT	28	90	-	-
513	FERROLEGIERUNGEN (AUSG. KSTR. FERROMANGAN)	-	-	29	-
536	SONSTIGER EISEN- U. STAHLDRAHT	-	-	31	22
543	SONSTIGE STAHLBLECHE	-	-	11	37
551	ROHRE, -VERSCHL. U.-VERBINDUNGSST. A. STAHL	-	-	27	21
565	SONSTIGE NE-METALLE U. IHRE LEGIERUNGEN	-	-	51	-
621	STEIN- U. SALINENSALZ	-	-	618	1 670
639	SONST. ROHMINERALIEN, A.N.G.	-	-	-	78
641	ZEMENT	-	-	516	-
691	BAUSTOFFE U.A. WAREN A. STEIN, GIPS, ZEMENT	-	-	199	46
692	GROßKERAMISCHE U. FEUERFESTE BAUSTOFFE	-	-	126	186
723	KALIDUENGEMITTEL	-	-	507	110
724	STICKSTOFFDUENGEMITTEL	-	-	200	150
729	MISCHDUENGER U.A. CHEM. AUFBE. DUENGEMITTEL	-	-	-	201
812	AETZNATRON	-	-	368	597
813	NATRIUMKARBONAT	-	-	102	-
814	KALZIUMKARBID	-	-	-	50
819	SONST. CHEM. GRUNDST. AUSG. ALU-OXYD, -HYDRO.	-	-	3 792	3 856
891	KUNSTSTOFFE	-	-	63	63
892	FARBSTOFFE, FARBEN U. GERBSTOFFE	-	-	16	43
893	PHARM. ERZ. ÄTH. ÖLE, REINIG.-KÖRPER, PF. M.	-	-	77	86
896	SONSTIGE CHEMISCHE ERZEUGNISSE	-	-	126	267
910	FAHRZEUGE	-	1	687	319
931	ELEKTROTECHNISCHE ERZEUGNISSE	-	3	137	438
939	SONST. MASCHINEN, A.N.G. EINSCHL. FAHRZEUG.	4	1	207	438
941	FERTIGBAUTEILE U. BAUKONSTRUKT. AUS METALL	-	-	1	31
949	EBM-WAREN	1	-	244	228
951	GLAS	-	-	31	142
952	GLASW. FEINKER., AE. MIN. HALB- U. FERTIGWAREN	-	-	38	27
962	GARNE, GEWEBE U. VERWANDTE ARTIKEL	-	-	1 510	447
963	BEKLEIDUNG, SCHUHE, REISEARTIKEL	-	-	269	37
971	KAUSCHUKWAREN	-	-	9	39
972	PAPIER U. PAPPE	-	-	685	362
973	PAPIER- U. PAPPEWAREN	-	-	25	17
975	MOBEL U. EINRICHTUNGSGEGENST. ALLER ART	-	-	78	6
976	HOLZ- U. KORKWAREN	-	-	31	52
979	SONSTIGE FERTIGWAREN, A.N.G.	-	-	310	197
993	UMZUGSGUT	12	3	19	25
995	BELADENE CONTAINER, TRAILER	12	25	361	531
996	UNBELADENE CONTAINER, TRAILER	3	331	2	50
999	SAMMEL- U. STUECKGUT, TRANSPORTGUETER, DIE N. IHRER ART NICHT EINZUGRUPPIEREN SIND	-	-	107	66
628	SIERRA LEONE	10 407	8 022	19 014	25 166
015	MAIS	-	-	800	-
016	REIS	-	-	250	-
049	LUMPEN UND TEXTILABFÄLLE	-	-	-	35
055	SONSTIGES ROH HOLZ	3 151	4 302	-	-
056	HOLZSCHWELLEN U. AND. BEARBEITETES HOLZ	9 439	8 530	9	4
092	NATUERL. U. SYNTHET. KAUSCHUK, ROH U. PEGEN.	730	763	-	1
112	RAFFINIRTER ZUCKER	-	-	1 313	404
121	MOST U. WEIN AUS WEINTPAUBEN	-	-	5	20
122	BIER	-	-	58	33
131	KAFFEE	117	293	3	6
132	KAKAO U. KAKAOERZEUGNISSE	548	739	3	1
136	SUESS-, ZUCKER- U. VERWANDTE WAREN, HONIG	-	-	76	4
139	NAHRUNGSMITTELZUBEREITUNGEN, A.N.G.	-	-	141	88
141	FLEISCH, FRISCH U. GEFROREN	-	-	213	347
142	FISCHE, SCHAL- U. WEICHTIERE, FRISCH U. ZUBER	-	-	25	12
144	BUTTER, KÄSE U. AND. MILCHERZEUGNISSE	-	-	543	910
147	FLEISCH, ZUBER-, KONSERVEN U.A. FLEISCHWARE	12	-	88	473
148	KONS. U. AND. ERZ. A. FISCH, SCHAL- U. WEICHTIER	-	1 004	3	21
163	SONST. GETREIDEERZEUGN. (AUCH BACKWAREN)	-	-	47	26
164	GETR. U. GEFR. OBST, OBSTKONS. U. AND. OBSTERZ.	-	-	26	20
166	GETR. GEMUESF. GEM. KONS. U. AND. GEMUESERZ.	-	-	315	351
172	ÖL KUCHEN U.A. RUECKST. D. PFLANZENÖLGEWIN	1 752	3 762	-	144
179	SONST. FUTTERMITTEL (E. NAHRUNGSM. ABFÄL.)	-	-	823	310
182	PFLANZL., TIER. ÖLE, FETTE (A. SPEISEFETTE)	257	657	321	290
323	PETROLIUM, TURBINENKRAFTST. U. SPEZIALBENZ.	-	-	-	20
341	SCHMIERÖLE U.-FETTE	-	-	52	112
349	SONSTIGE MINERALÖLERZEUGNISSE, A.N.G.	-	-	145	117
410	EISENERZE U.-KONZENTRATE, AUSG. SCHWEFELK.	666 294	699 170	-	-
451	NE-METALLABFÄLLE, -ASCHEN U.-SCHROTT	126	91	-	1
523	SONSTIGES STAHLHALBZEUG	-	-	20	55
532	WARM GEWALZTER STAB- U. FORMSTAHL	-	-	229	173
536	SONSTIGER EISEN- U. STAHLDRAHT	-	-	74	344
543	SONSTIGE STAHLBLECHE	-	-	243	261
546	SONSTIGER BANDSTAHL	-	-	3	53
551	ROHRE, -VERSCHL. U.-VERBINDUNGSST. A. STAHL	-	-	313	172
563	BLEI U. BLEILEGIERUNGEN	-	-	10	30
613	BIMSTFIN., -SAND U.-KIES	-	-	31	-
621	STEIN- U. SALINENSALZ	-	-	1 251	4 300
639	SONST. ROHMINERALIEN, A.N.G.	-	-	19	191
641	ZEMENT	-	1	1 100	256
642	KALK	-	-	22	222
691	BAUSTOFFE U.A. WAREN A. STEIN, GIPS, ZEMENT	-	-	187	144
692	GROßKERAMISCHE U. FEUERFESTE BAUSTOFFE	-	-	332	131
723	KALIDUENGEMITTEL	-	-	373	982
724	STICKSTOFFDUENGEMITTEL	-	-	-	600
729	MISCHDUENGER U.A. CHEM. AUFBE. DUENGEMITTEL	-	-	106	352
812	AETZNATRON	-	-	149	138
813	NATRIUMKARBONAT	-	-	24	5
814	KALZIUMKARBID	-	-	-	33
819	SONST. CHEM. GRUNDST. AUSG. ALU-OXYD, -HYDRO.	-	-	2 492	2 111
891	KUNSTSTOFFE	-	-	221	96
892	FARBSTOFFE, FARBEN U. GERBSTOFFE	-	-	59	11

N A C H V E R K E H R S B E Z I R K E N U N D G U E T E R G R U P P E N

VERKEHRSBEZIRKE UND GUETERGRUPPEN

MENGEN IN TONNEN

STATISTISCHE NR.		E M P F A N G		V E R S A N D	
		1978	1979	1978	1979
893	PHARM.ERZ.AETH.OELE,REINIG.-KOERP.PF.M.	-	-	172	210
896	SONSTIGE CHEMISCHE ERZEUGNISSE	-	-	135	679
910	FAHRZEUGE	3	9	632	704
920	LANDW.MASCHINEN U.ACKERSCHLEPPER	-	-	79	23
931	ELEKTROTECHNISCHE ERZEUGNISSE	1	-	190	328
939	SONST.MASCHINEN,A.N.G.EINSCHL.FAHRZEUGM.	9	11	1 225	1 503
941	FERTIGBAUTEILE U.BAUKONSTRUKT.AUS METALL	-	-	157	56
949	EBM-WAREN	1	-	4 308	814
951	GLAS	-	-	249	372
952	GLASW.FEINKER.,AE.MIN.HALB-U.FERTIGWAREN	-	1	464	585
962	GARNE,GEWEBE U.VERWANDTE ARTIKEL	-	-	1 214	1 437
963	BEKLEIDUNG,SCHUHE,REISEARTIKEL	-	6	177	218
971	KAUTSCHUKWAREN	-	-	94	172
972	PAPIER U.PAPPE	250	-	329	248
973	PAPIER- U.PAPPEWAREN	-	-	55	42
975	MOEBEL U.EINRICHTUNGSGEGENST.ALLER ART	-	-	70	84
976	HOLZ-U.KORKWAREN	190	43	41	12
979	SONSTIGE FERTIGWAREN,A.N.G.	-	1	255	322
991	GEBRAUCHTE VERPACKUNGEN	1	2	20	21
993	UMZUGSGUT	74	18	33	22
995	BELADENE CONTAINER,TRAILER	198	263	494	1 335
996	UNBELADENE CONTAINER,TRAILER	803	132	16	-
999	SAMMEL- U. STUECKGUT,TRANSPORTGUETER,DIE N. IHRER ART NICHT EINZUGRUPPIEREN SIND	6	-	193	347
629	LIBERIA	683 982	719 802	23 224	24 076
016	REIS	-	-	3 031	2 056
035	SONSTIGE FRISCHE FRUECHTE	485	401	-	-
042	BAUMWOLLE	162	304	-	-
049	LUMPEN UND TEXTILABFAELLE	-	-	53	6
055	SONSTIGES ROHHOLZ	59 486	52 302	-	-
056	HOLZSCHWELLEN U.AND.BEARBEITETES HOLZ	6 296	5 224	-	-
092	NATUERL.U.SYNTHET.KAUTSCHUK,ROH U.REGEN.	1 766	3 747	-	6
099	SONST.PFLANZL.U.TIER.ROHST.N.Z.ERNAEHRG.	39	180	118	6
112	RAFFINIRTER ZUCKER	-	-	404	534
121	MOST U.WEIN AUS WEINTRAUBEN	-	-	29	12
122	BIER	-	-	436	249
125	SONST.ALKOHOLISCHE GETRAENKE	-	55	4	12
128	ALKOHOLFREIE GETRAENKE	-	-	50	31
131	KAFFEE	7 730	6 677	-	-
132	KAKAO U.KAKAOERZEUGNISSE	15 987	20 290	6	23
139	NAHRUNGSMITTELZUBEREITUNGEN,A.N.G.	-	-	85	38
141	FLEISCH,FRISCH U.GEFROREN	-	-	114	20
142	FISCHE,SCHAL-U.WEICHTIERE,FRISCH U.ZUBER	-	-	56	465
144	BUTTER,KAESE U.AND. MILCHERZEUGNISSE	-	-	116	512
147	FLEISCH,ZUBER.-KONSERVEN U.A.FLEISCHWARE	-	-	217	153
148	KONS.U.AND.ERZ.A.FISCH,SCHAL-U.WEICHTIER	552	750	242	187
161	MEHL,GRIESS U.GRUETZE AUS GETREIDE	-	-	37	-
162	MALZ	-	-	36	127
163	SONST.GETREIDERZEUGN. (AUCH BACKWAREN)	-	-	40	36
164	GETR.U.GEFR.OBST,OBSTKONS.U.AND.OBSTERZ.	22 133	22 872	20	45
165	GETROCKNETE HUELSENFRUECHTE	-	-	-	53
166	GETR.GEMUESE,GEM.KONS.U.AND.GEMUESEERZ.	-	908	520	631
167	HOPFEN	-	-	53	53
172	DELKUCHEN U.A.RUECKST.D.PFLANZENOEELGEWIN	7 687	10 884	-	621
179	SONST.FUTTERMITTEL (E.NAHRUNGSM.ABFAEL.)	102	1	15	11
181	OLSAATEN U.-FRUECHTE	1 515	-	-	-
182	PFLANZL.,TIER.OELE,FETTE (A.SPEISEFETTE)	9 017	9 538	387	1 405
341	SCHMIERDELE U.-FETTE	-	-	83	180
349	SONSTIGE MINERALOELERZEUGNISSE,A.N.G.	-	-	577	858
451	NE-METALLABFAELLE,-ASCHEN U.-SCHROTT	929	854	-	-
523	SONSTIGES STAHLHALBZEUG	-	-	70	35
532	WARM GEWALZTER STAB- U. FORMSTAHL	-	-	31	185
536	SONSTIGER EISEN- U.STAHLROHRT	-	-	550	44
542	GEWALZTE STAHLBLECHE I. PLATTEN,ROLLEN	-	-	20	6
543	SONSTIGE STAHLBLECHE	-	-	139	111
551	ROHRE,-VERSCHL. U.-VERBINDUNGSST.A.STAHL	-	-	556	118
568	NE-METALLHALBZEUG	-	33	24	46
621	STEIN-U.SALINENSALZ	-	-	3 227	2 465
634	KREIDE	-	-	19	20
639	SONST.ROHMINERALIEN,A.N.G.	56	-	544	474
642	KALK	-	-	7	60
691	BAUSTOFFE U.A.WAREN A.STEIN,GIPS,ZEMENT	-	-	8	91
692	GRDBKERAMISCHE U.FEUERFESTE BAUSTOFFE	-	-	292	677
723	KALIDUENGEMITTEL	-	-	26	-
724	STICKSTOFFDUENGEMITTEL	-	-	201	5 720
729	MISCHDUENGER U.A.CHEM.AUFBE.DUENGEMITTEL	-	-	100	803
812	AETZNATRON	-	-	1 179	2 605
813	NATRIUMKARBONAT	-	-	215	50
814	KALZIUMKARBID	-	-	27	107
819	SONST.CHEM.GRUNDST.AUSG.ALU-OXYD,-HYDRO.	329	463	1 920	2 035
891	KUNSTSTOFFE	-	5	824	217
892	FARBSTOFFE,FARBEN U.GERBSTOFFE	-	-	481	166
893	PHARM.ERZ.AETH.OELE,REINIG.-KOERP.PF.M.	1	-	56	65
894	SPRENGSTOFFE,JAGD- U.SPORTMUNITION U.AE.	-	-	10	34
896	SONSTIGE CHEMISCHE ERZEUGNISSE	-	-	327	181
910	FAHRZEUGE	2	27	749	735
920	LANDW.MASCHINEN U.ACKERSCHLEPPER	-	-	46	70
931	ELEKTROTECHNISCHE ERZEUGNISSE	1	-	1 131	981
939	SONST.MASCHINEN,A.N.G.EINSCHL.FAHRZEUGM.	18	17	2 975	3 016
941	FERTIGBAUTEILE U.BAUKONSTRUKT.AUS METALL	-	-	92	76
949	EBM-WAREN	4	91	1 157	607
951	GLAS	-	-	230	73
952	GLASW.FEINKER.,AE.MIN.HALB-U.FERTIGWAREN	-	1	682	384
961	LEDER,ZUGER.PELZFELLE,LEDERWAREN,A.N.G.	-	1	161	72
962	GARNE,GEWEBE U.VERWANDTE ARTIKEL	117	252	1 133	612
963	BEKLEIDUNG,SCHUHE,REISEARTIKEL	11	42	186	260
971	KAUTSCHUKWAREN	-	-	26	46
972	PAPIER U.PAPPE	11	-	1 254	1 574

VERKEHRSBEZIRKE UND GUETERGRUPPEN

STATISTISCHE NR.		MENGEN IN TONNEN			
		E M P F A N G		V E R S A N D	
		1978	1979	1978	1979
973	PAPIER- U. PAPPEWAREN	-	-	129	45
974	DRUCKEREIERZEUGNISSE	-	-	29	14
975	MOEBEL U. EINRICHTUNGSGEGENST. ALLER ART	-	4	91	68
976	HOLZ- U. KORKWAREN	535	656	-	41
979	SONSTIGE FERTIGWAREN, A. N. G.	3	7	562	583
991	GEBRAUCHTE VERPACKUNGEN	3	20	8	35
993	UMZUGSGUT	31	21	55	50
995	BELADENE CONTAINER, TRAILER	3 534	4 080	2 050	2 085
996	UNBELADENE CONTAINER, TRAILER	3 486	2 787	148	816
999	SAMMEL- U. STUECKGUT, TRANSPORTGUETER, DIE N. IHRER ART NICHT EINZUGRUPPIEREN SIND	86	91	357	2 314
631	ELFENBEINKUESTE	142 122	143 642	30 894	39 243
055	SONSTIGES ROHHOLZ	13 435	5 525	-	-
056	HOLZSCHWELLEN U. AND. BEARBEITETES HOLZ	1 843	5 116	-	5
092	NATUERL. U. SYNTHET. KAUTSCHUK, ROH U. REGEN.	-	67	43	-
099	SONST. PFLANZL. U. TIER. ROHST. N. Z. ERNAEHRG.	80	169	59	13
112	RAFFINierter ZUCKER	-	-	1 022	2 422
122	BIER	-	-	105	98
131	KAFFEE	-	611	-	-
132	KAKAO U. KAKAOERZEUGNISSE	23 380	28 462	-	-
136	SUSSF-, ZUCKER- U. VERWANDTE WAREN, HONIG	-	-	23	-
139	NAHRUNGSMITTELZUBEREITUNGEN, A. N. G.	-	-	45	51
141	FLEISCH, FRISCH U. GEFROREN	-	-	11	720
142	FISCHE, SCHAL- U. WEICHTIERE, FRISCH U. ZUBER	-	-	284	1
144	BUTTER, KAESE U. AND. MILCHERZEUGNISSE	-	-	2 641	2 689
147	FLEISCH, ZUBER-, KONSERVEN U. A. FLEISCHWARE	-	-	26	29
148	KONS. U. AND. ERZ. A. FISCH, SCHAL- U. WEICHTIER	125	345	3	34
161	MEHL, GRIESS U. GRUETZE AUS GETREIDE	-	-	80	20
162	MALZ	-	-	905	503
163	SONST. GETREIDEERZEUGN. (AUCH BACKWAREN)	-	-	23	1
166	GETR. GEMUESE, GEM. KONS. U. AND. GEMUESEERZ.	-	-	38	7
167	HOPFEN	-	-	34	19
172	OELE, KUCHEN U. A. RUECKST. D. PFLANZENOELE	-	-	300	-
179	SONST. FUTTERMITTEL (E. NAHRUNGSM. ABFAEL.)	1 511	92	657	1 019
182	PFLANZL., TIER. OELE, FETTE (A. SPEISEFETTE)	-	-	1 073	729
321	MOTORENBENZIN U. AE. LEICHTOELE	-	-	-	42
341	SCHMIEROELE U. -FETTE	-	-	280	1 196
349	SONSTIGE MINERALOELERZEUGNISSE, A. N. G.	-	-	881	781
410	EISENERZE U. -KONZENTRATE, AUSG. SCHWEFELK.	59	-	-	-
451	NE-METALLABFAELLE, -ASCHEN U. -SCHROTT	307	423	-	-
459	SONSTIGE NE-METALLERZE U. -KONZENTRATE	-	-	30	-
523	SONSTIGES STAHLHALBZEUG	-	-	99	2 998
532	WARM GEWALZTER STAB- U. FORMSTAHL	-	-	103	228
535	WALZDRAHT	-	-	1 997	1 000
536	SONSTIGER EISEN- U. STAHL DRAHT	-	-	5 222	251
542	GEWALZTE STAHLBLECHE I. PLATTEN, ROLLEN	-	-	71	1 001
543	SONSTIGE STAHLBLECHE	-	-	2 788	524
546	SONSTIGER BANDSTAHL	-	-	94	2
551	ROHRE, -VERSCHL. U. -VERBINDUNGSST. A. STAHL	-	-	212	328
562	ALUMINIUM U. ALUMINIUMLEGIERUNGEN	663	-	-	-
568	NE-METALLHALBZEUG	-	-	129	87
612	SONST. NATUERL. SAND U. KIES	-	-	33	-
614	LEHM, TON, TONHALTIGE ERDEN	-	-	24	36
621	STEIN- U. SALINENSALZ	-	-	-	24
623	SCHWEFEL	-	-	-	60
633	GIPS- U. KALKSTEIN	-	-	53	-
639	SONST. ROHMINERALIEN, A. N. G.	1	-	54	387
641	ZEMENT	-	-	2 645	1 878
642	KALK	-	-	1 597	474
650	GIPS	-	-	10	112
691	BAUSTOFFE U. A. WAREN A. STEIN, GIPS, ZEMENT	-	-	613	1 669
692	GRÖßKERAMISCHE U. FEUERFESTE BAUSTOFFE	-	-	1 592	1 124
723	KALIDUENGEMITTEL	-	-	338	179
729	MISCHDUENGER U. A. CHEM. AUFBE. DUENGEMITTEL	-	-	43	17
812	AFETZNATRON	-	-	716	658
813	NATRIUMKARBONAT	-	-	235	16
819	SONST. CHEM. GRUNDST. AUSG. ALU-OXYD, -HYDRO.	-	-	3 815	2 947
891	KUNSTSTOFFE	-	-	901	351
892	FARBSTOFFE, FARBEN U. GERBSTOFFE	-	-	158	195
893	PHARM. ERZ. AETH. OELE, REINIG. -KOERP. PF. M.	-	-	887	477
894	SPRENGSTOFFE, JAGD- U. SPORTMUNITION U. AE.	-	-	69	-
895	STAERKE U. KLEBER	-	-	49	107
896	SONSTIGE CHEMISCHE ERZEUGNISSE	-	-	2 405	942
910	FAHRZEUGE	-	-	6 395	3 861
911	STRASSENFAHRZEUGE IM REISEVERKEHR	16	1	37	75
920	LANDW. MASCHINEN U. ACKERSCHLEPPER	-	-	181	187
931	ELEKTROTECHNISCHE ERZEUGNISSE	-	-	973	901
939	SONST. MASCHINEN, A. N. G. EINSCHL. FAHRZEUGM.	12	1	4 694	1 879
941	FERTIGBAUTEILE U. BAUKONSTRUKT. AUS METALL	-	-	361	37
949	EBM-WAREN	-	-	670	284
951	GLAS	-	-	19	327
952	GLASW. FEINKER., AE. MIN. HALB- U. FERTIGWAREN	-	-	467	341
961	LEDER, ZUGER. PELZFELLE, LEDERWAREN, A. N. G.	-	-	98	25
962	GARNE, GEWEBE U. VERWANDTE ARTIKEL	-	-	321	172
963	BEKLEIDUNG, SCHUHE, REISEARTIKEL	-	-	39	29
971	KAUTSCHUKWAREN	-	-	884	525
972	PAPIER U. PAPPE	-	-	1 098	884
973	PAPIER- U. PAPPEWAREN	-	-	6	23
975	MOEBEL U. EINRICHTUNGSGEGENST. ALLER ART	46	14	112	70
976	HOLZ- U. KORKWAREN	272	257	11	122
979	SONSTIGE FERTIGWAREN, A. N. G.	-	1	240	117
992	GERAETE V. BAUUNTERNEHMEN, ZIRKUSGUT U. AE.	-	-	42	1
993	UMZUGSGUT	104	23	264	196
995	BELADENE CONTAINER, TRAILER	38	102	597	586
996	UNBELADENE CONTAINER, TRAILER	257	1 253	-	2
999	SAMMEL- U. STUECKGUT, TRANSPORTGUETER, DIE N. IHRER ART NICHT EINZUGRUPPIEREN SIND	-	-	368	284
632	GHANA	42 221	42 512	53 490	39 452

NACH VERKEHRSBEZIRKEN UND GUETERGRUPPEN

VERKEHRSBEZIRKE UND GUETERGRUPPEN

MENGEN IN TONNEN
EMP FANG V E R S A N D

STATISTISCHE NR.		1978	1979	1978	1979
016	REIS	-	-	506	92
049	LUMPEN UND TEXTILABFAELLE	-	-	137	235
056	HOLZSCHWELLEN U. AND. BEARBEITETES HOLZ	-	183	6	-
112	RAFFINIRTER ZUCKER	-	-	481	1 924
122	BIER	-	-	66	92
125	SONST. ALKOHOLISCHE GETRAENKE	-	-	78	13
128	ALKOHOLFREIE GETRAENKE	-	-	40	15
131	KAFFEE	229	636	-	-
132	KAKAO U. KAKAOERZEUGNISSE	2 968	1 977	-	-
139	NAHRUNGSMITTELZUBEREITUNGEN, A. N. G.	10	-	189	101
141	FLEISCH, FRISCH U. GEFROREN	-	-	138	18
142	FISCHE, SCHAL- U. WEICHTIERE, FRISCH U. ZUBER	-	-	96	2
144	BUTTER, KAESE U. AND. MILCHERZEUGNISSE	-	-	161	20
147	FLEISCH, ZUBER-, KONSERVEN U. A. FLEISCHWARE	-	-	41	51
161	MEHL, GRIESS U. GRUETZE AUS GETREIDE	-	-	560	-
162	MALZ	51	-	317	2 146
164	GETR. U. GEFR. OBST, OBSTKONS. U. AND. OBSTERZ.	-	-	44	21
166	GETR. GEMUESE, GEM. KONS. U. AND. GEMUESEERZ.	-	-	243	917
167	HOPFEN	-	-	6	43
179	SONST. FUTTERMITTEL (E. NAHRUNGSM. ABFAEL.)	-	-	21	33
341	SCHMIEROLE U. -FETTE	-	-	56	149
349	SONSTIGE MINERALOELERZEUGNISSE, A. N. G.	-	-	106	74
532	WARM GEWALTZTER STAB- U. FORMSTAHL	-	-	39	30
536	SONSTIGER EISEN- U. STAHLDRAHT	-	-	209	2
543	SONSTIGE STAHLBLECHE	-	-	23	8
551	ROHRE-, VERSCHL. U. -VERBINDUNGSSST. A. STAHL	-	-	1 528	10
568	NE-METALLHALBZEUG	-	-	11	125
621	STEIN- U. SALINENSALZ	-	-	94	231
639	SONST. ROHMINERALIEN, A. N. G.	-	-	36	71
692	GROBKERAMISCHE U. FEUERFESTE BAUSTOFFE	-	-	10	35
712	ROHPHOSPHATE	60 715	77 736	-	-
722	SONST. PHOSPHATDUENGEMITTEL	860	-	-	-
729	MISCHDUENGER U. A. CHEM. AUFBE. DUENGEMITTEL	-	-	240	-
812	AETZNATRON	-	-	567	486
813	NATRIUMKARBONAT	-	-	399	51
819	SONST. CHEM. GRUNDST. AUSG. ALU-OXYD, -HYDR.	-	-	148	102
891	KUNSTSTOFFE	-	-	81	15
892	FARBSTOFFE, FARBEN U. GERBSTOFFE	-	-	49	18
893	PHARM. ERZ. AETH. OELE, REINIG. - KOERP. PF. M.	-	-	131	85
896	SONSTIGE CHEMISCHE ERZEUGNISSE	-	-	126	201
910	FAHRZEUGE	3	-	572	400
920	LANDW. MASCHINEN U. ACKERSCHLEPPER	-	-	57	27
931	ELEKTROTECHNISCHE ERZEUGNISSE	-	79	671	363
939	SONST. MASCHINEN, A. N. G. EINSCHL. FAHRZEUGM.	3	56	910	939
941	FERTIGBAUTEILE U. BAUKONSTRUKT. AUS METALL	-	-	563	129
949	EBM-WAREN	-	4	385	282
951	GLAS	-	-	139	46
952	GLASW. FEINKER., AE. MIN. HALB- U. FERTIGWAREN	-	-	54	242
962	GARNE, GEWEBE U. VERWANDTE ARTIKEL	1	-	300	446
963	BEKLEIDUNG, SCHUHE, REISEARTIKEL	-	-	100	323
971	KAUTSCHUKWAREN	-	-	9	32
972	PAPIER U. PAPPE	-	-	735	570
973	PAPIER- U. PAPPEWAREN	-	-	480	67
974	DRUCKEREIERZEUGNISSE	-	-	21	12
975	MOEBEL U. EINRICHTUNGSGEGENST. ALLER ART	-	-	20	28
979	SONSTIGE FERTIGWAREN, A. N. G.	-	3	181	153
992	GERAETE V. BAUUNTERNEHMEN, ZIRKUSGUT U. AE.	-	-	27	-
993	UMZUGSGUT	38	53	62	30
995	BELADENE CONTAINER, TRAILER	6	184	449	606
999	SAMMEL- U. STUECKGUT, TRANSPORTGUETER, DIE N. IHRER ART NICHT EINZUGRUPPIERT SIND	-	-	57	137
633	TOGO	64 896	80 946	12 901	12 389
049	LUMPEN UND TEXTILABFAELLE	-	-	11	90
099	SONST. PFLANZL. U. TIER. ROHST. N. Z. ERNAEHRG.	2	-	-	39
122	BIER	-	-	37	94
128	ALKOHOLFREIE GETRAENKE	-	-	23	20
132	KAKAO U. KAKAOERZEUGNISSE	-	569	-	-
142	FISCHE, SCHAL- U. WEICHTIERE, FRISCH U. ZUBER	-	-	17	28
144	BUTTER, KAESE U. AND. MILCHERZEUGNISSE	-	-	-	173
148	KONS. U. AND. ERZ. A. FISCH, SCHAL- U. WEICHTIER	-	-	-	263
166	GETR. GEMUESE, GEM. KONS. U. AND. GEMUESEERZ.	-	-	117	563
167	HOPFEN	-	-	39	12
172	DELKUCHEN U. A. RUECKST. D. PFLANZENOEELGEWIN	4 345	12 342	-	-
349	SONSTIGE MINERALOELERZEUGNISSE, A. N. G.	-	-	204	2
536	SONSTIGER EISEN- U. STAHLDRAHT	-	-	74	-
543	SONSTIGE STAHLBLECHE	-	-	5	69
551	ROHRE-, VERSCHL. U. -VERBINDUNGSSST. A. STAHL	-	-	37	45
621	STEIN- U. SALINENSALZ	-	-	2 153	1
723	KALIDUENGEMITTEL	-	-	650	2 232
724	STICKSTOFFDUENGEMITTEL	-	-	1 942	-
812	AETZNATRON	-	-	1 352	889
813	NATRIUMKARBONAT	-	-	209	52
819	SONST. CHEM. GRUNDST. AUSG. ALU-OXYD, -HYDR.	-	-	60	572
891	KUNSTSTOFFE	-	-	9	69
893	PHARM. ERZ. AETH. OELE, REINIG. - KOERP. PF. M.	-	-	55	16
910	FAHRZEUGE	-	-	257	204
931	ELEKTROTECHNISCHE ERZEUGNISSE	-	-	163	506
939	SONST. MASCHINEN, A. N. G. EINSCHL. FAHRZEUGM.	-	3	265	677
949	EBM-WAREN	-	1	146	193
951	GLAS	-	-	112	41
952	GLASW. FEINKER., AE. MIN. HALB- U. FERTIGWAREN	-	-	81	57
961	LEDER, ZUGER. PELZFELLE, LEDERWAREN, A. N. G.	-	-	20	19
962	GARNE, GEWEBE U. VERWANDTE ARTIKEL	-	-	697	759
963	BEKLEIDUNG, SCHUHE, REISEARTIKEL	-	-	32	23
972	PAPIER U. PAPPE	-	-	481	84
973	PAPIER- U. PAPPEWAREN	-	-	629	641
979	SONSTIGE FERTIGWAREN, A. N. G.	1	-	137	78
991	GEBRAUCHTE VERPACKUNGEN	-	-	-	70

VERKEHRSBEZIRKE UND GÜTERGRUPPEN

STATISTISCHE NR.		M E N G E N I N T O N N E N			
		E M P F A N G		V E R S A N D	
		1978	1979	1978	1979
995	BELADENE CONTAINER, TRAILER	-	2	157	371
996	UNBELADENE CONTAINER, TRAILER	-	67	-	-
999	SAMMEL- U. STUECKGUT, TRANSPORTGÜTER, DIE N. IHRER ART NICHT EINZUGRUPPIEREN SIND	-	-	23	33
634	BENIN	4 355	13 001	10 321	9 058
015	MAIS	-	-	-	251
016	REIS	-	-	3 419	-
035	SONSTIGE FRISCHE FRÜCHTE	442	105	2	-
042	BAUMWOLLE	-	379	276	10
043	KÜNSTLICHE U. SYNTHETISCHE TEXTILFASERN	-	-	31	40
045	SONSTIGE PFLANZLICHE TEXTILFASERN, SEIDE	-	-	46	-
049	LUMPEN UND TEXTILABFÄLLE	-	-	47	-
055	SONSTIGES ROH HOLZ	60	25	744	-
056	HOLZSCHWELLEN U. AND. BEARBEITETES HOLZ	216	26	537	174
092	NATÜRL. U. SYNTHET. KAUTSCHUK, ROH U. REGEN.	3 012	1 099	19	148
099	SONST. PFLANZL. U. TIER. ROHST. N. Z. ERNÄHRG.	727	478	1 390	1 291
112	RAFFINierter ZUCKER	151	-	74 113	36 903
121	MOST U. WEIN AUS WEINTRAUBEN	-	-	135	7
122	BIER	-	-	1 075	25
125	SONST. ALKOHOLISCHE GETRÄENKE	-	-	7	26
128	ALKOHOLFREIE GETRÄENKE	-	-	5 684	286
131	KAFFEE	31	552	5	3
132	KAKAO U. KAKAOERZEUGNISSE	41 176	33 627	190	9
133	TEE U. GEWÜRZE	-	-	888	216
136	SÜßS- u. ZUCKER- u. VERWANDTE WAREN, HONIG	31	-	1 259	295
139	NAHRUNGSMITTELZUBEREITUNGEN, A. N. G.	-	-	425	198
141	FLEISCH, FRISCH U. GEFROREN	-	-	1 335	-
142	FISCHE, SCHAL- u. WEICHTIERE, FRISCH U. ZUBER	-	9	2 051	2 320
144	BUTTER, KÄSE U. AND. MILCHERZEUGNISSE	-	-	15 755	14 459
145	MARGARINE U. ANDERE SPEISEFETTE	-	-	319	-
147	FLEISCH, ZUBER-, KONSERVEN U. A. FLEISCHWARE	-	-	347	99
148	KONS. U. AND. ERZ. A. FISCH, SCHAL- u. WEICHTIER	-	17	406	305
161	MEHL, GRIESS U. GRÜTZE AUS GETREIDE	-	-	11 562	21
162	MALZ	-	-	4 871	2 692
163	SONST. GETREIDEERZEUGN. (AUCH BACKWAREN)	-	-	218	109
164	GETR. u. GEFR. OBST, OBSTKONS. U. AND. OBSTERZ.	-	-	135	42
166	GETR. GEMÜSE, GEM. KONS. U. AND. GEMÜSEERZ.	-	-	5 301	9
167	HOPFEN	-	-	365	394
172	DELKUCHEN U. A. RUECKST. D. PFLANZENÖLGEWIN	16 557	53 567	1 400	652
179	SONST. FUTTERMittel (E. NAHRUNGSM. ABFÄL.)	-	-	5 182	6 129
181	ÖLSAATEN U. -FRÜCHTE	1 998	5 050	1 300	-
182	PFLANZL. u. TIER. ÖLE, FETTE (A. SPEISEFETTE)	3	-	35 917	72 297
321	MOTORENBENZIN U. AE. LEICHTÖLE	-	-	33	-
323	PETROLEUM, TURBINENKRAFTST. U. SPEZIALBENZ.	-	10 062	-	-
325	GASÖL, DIESELÖL U. LEICHTES HEIZÖL	-	38 438	-	-
341	SCHMIERÖLE U. -FETTE	-	-	11 891	7 582
343	BITUMEN U. BITUMINOSE GEMISCHE	-	-	328	88
349	SONSTIGE MINERALÖLERZEUGNISSE, A. N. G.	-	-	6 723	3 087
451	NE-METALLABFÄLLE, -ASCHEN U. -SCHROTT	731	545	80	29
513	FERROLEGIERUNGEN (AUSG. KSTP. FERROMANGAN)	-	-	-	54
515	ROHSTAHL	-	-	96	-
522	GEWALZTES STAHLHALBZEUG	-	-	511	-
523	SONSTIGES STAHLHALBZEUG	-	-	10 049	27 765
532	WARM GEWALZTER STAB- u. FORMSTAHL	-	-	5 915	9 443
533	KALT GEW. U. GESCHMIED. STAB- u. FORMSTAHL	-	-	56	203
535	WALZDRAHT	-	-	8 597	9 682
536	SONSTIGER EISEN- u. STAHLDRAHT	-	-	9 759	5 783
537	SCHIENEN, EISENBAHNOBERBAUMATER. A. STAHL	-	-	367	32
542	GEWALZTE STAHLBLECHE I. PLATTEN, ROLLEN	74	-	1 098	1 146
543	SONSTIGE STAHLBLECHE	-	-	10 617	9 195
545	WARM GEWALZTER BANDSTAHL, WEISSBLECH	-	-	149	-
546	SONSTIGER BANDSTAHL	-	-	1 897	678
551	ROHRE, -VERSCHL. u. -VERBINDUNGST. A. STAHL	-	-	25 747	3 268
552	ROHE GIESSEREIERZ. u. SCHMIEDEST. A. E. U. S.	-	-	10	67
561	KUPFER U. KUPFERLEGIERUNGEN	-	-	105	260
562	ALUMINIUM U. ALUMINIUMLEGIERUNGEN	-	-	1 172	1 103
563	BLEI U. BLEILEGIERUNGEN	-	-	51	8
564	ZINK U. ZINKLEGIERUNGEN	-	-	200	6
568	NE-METALLHALBZEUG	-	-	3 921	2 176
611	INDUSTRIESAND	-	-	187	-
612	SONST. NATÜRL. SAND U. KIES	-	-	217	51
614	LEHM, TON, TONHALTIGE ERDEN	-	-	81	36
621	STEIN- u. SALINENSALZ	-	-	47 006	39 527
623	SCHWEFEL	-	-	213	-
631	FINDLINGS, SCHOTTER, KIESEL U. A. ZER. STEINE	-	-	1 097	52
632	MARMOR, GRANIT U. A. NATURWERKST., SCHIEFER	-	-	-	106
633	GIPS- u. KALKSTEIN	-	-	25	-
634	KREIDE	-	-	37	5
639	SONST. ROHMINERALIEN, A. N. G.	-	76	1 270	888
641	ZEMENT	-	-	4 583	5 390
642	KALK	-	-	1 478	1 852
650	GIPS	-	-	245	55
691	BAUSTOFFE U. A. WAREN A. STEIN, GIPS, ZEMENT	-	-	7 867	537
692	GRÖßKERAMISCHE U. FEUERFESTE BAUSTOFFE	-	-	5 894	2 682
723	KALDUENGEMITTEL	-	-	727	179
724	STICKSTOFFDUENGEMITTEL	-	-	3 060	189
811	SCHWEFELSAURE	-	-	750	2
812	ÄTZNATRON	-	-	5 405	6 958
813	NATRIUMKARBONAT	-	-	614	287
814	KALZIUMKARBID	-	-	1 748	1 544
819	SONST. CHEM. GRUNDST. AUSG. ALU-OXYD, -HYDRO.	-	81	10 038	10 507
820	ALUMINIUMOXID U. -HYDROXYD	-	-	-	112
831	BENZOL	-	-	29	-
839	PECHE, TEERE, -ÖLE U. AE. DESTILLATIONSERZ.	-	-	176	14
841	HOLZSCHLIFF U. ZELLSTOFF	-	-	314	159
891	KUNSTSTOFFE	-	-	5 240	7 531
892	FARBSTOFFE, FARBEN U. GERBSTOFFE	-	-	1 603	766
893	PHARM. ERZ. ÄETH. ÖLE, REINIG. -KOERP. PF. M.	-	-	2 639	1 573

NACH VERKEHRSBEZIRKEN UND GÜTERGRUPPEN

VERKEHRSBEZIRKE UND GÜTERGRUPPEN

MENGEN IN TONNEN
EMPFANG VERSAND

STATISTISCHE NR.		1978	1979	1978	1979
894	SPRENGSTOFFE, JAGD- U. SPORTMUNITION U.Ä.	-	-	75	11
895	STAERKE U. KLEBER	-	-	678	253
896	SONSTIGE CHEMISCHE ERZEUGNISSE	-	-	3 600	4 109
910	FAHRZEUGE	11	10	33 096	10 589
912	LASTKRAFTWAGEN IM GÜTERVERKEHR	-	6	67	-
920	LANDW. MASCHINEN U. ACKERSCHLEPPER	6	-	904	501
931	ELEKTROTECHNISCHE ERZEUGNISSE	52	31	17 456	7 839
939	SONST. MASCHINEN, A. N. G. EINSCHL. FAHRZEUGM.	67	310	27 916	18 848
941	FERTIGBAUTEILE U. BAUKONSTRUKT. AUS METALL	-	-	7 806	2 680
949	EBM-WAREN	67	49	14 847	7 119
951	GLAS	-	-	23 830	4 251
952	GLASW. FEINKER., Ä. MIN. HALB- U. FERTIGWAREN	-	-	10 171	2 440
961	LEDER, ZUGER, PELZFELLE, LEDERWAREN, A. N. G.	-	-	373	411
962	GARNE, GEWEBE U. VERWANDTE ARTIKEL	1	-	5 304	1 966
963	BEKLEIDUNG, SCHUHE, REISEARTIKEL	-	-	651	561
971	KAUTSCHUKWAREN	-	4	2 416	1 898
972	PAPIER U. PAPPE	-	-	19 907	9 779
973	PAPIER- U. PAPPEWAREN	6	-	1 518	326
974	DRUCKERIEERZEUGNISSE	-	-	491	193
975	MOEBEL U. EINRICHTUNGSGEGENST. ALLER ART	-	-	732	734
976	HOLZ- U. KORKWAREN	10	-	1 881	391
979	SONSTIGE FERTIGWAREN, A. N. G.	267	92	5 976	3 998
991	GEBRAUCHTE VERPACKUNGEN	401	69	1 482	838
992	GERÄTE V. BAUUNTERNEHMEN, ZIRKUSGUT U. Ä.	271	58	42	-
993	UMZUGSGUT	81	97	375	353
995	BELADENE CONTAINER, TRAILER	754	482	15 847	9 101
996	UNBELADENE CONTAINER, TRAILER	9 408	3 405	1 178	276
999	SAMMEL- U. STÜCKGUT, TRANSPORTGÜTER, DIE N. IHRER ART NICHT EINZUGRUPPIERT SIND	94	87	1 511	2 130
635	NIGERIA	76 738	148 883	578 879	393 706
016	REIS	-	-	1 162	1 659
042	BAUMWOLLE	-	889	-	-
049	LUMPEN UND TEXTILABFÄLLE	-	-	32	3
055	SONSTIGES ROHOLZ	19 376	17 333	-	-
056	HOLZSCHWELLEN U. AND. BEARBEITETES HOLZ	1 580	3 102	-	20
091	ROHE HAUTE U. FELLE, LEDERABFÄLLE	-	75	1	65
092	NATÜRL. U. SYNTHET. KAUTSCHUK, ROH U. REGEN.	722	296	-	-
099	SONST. PFLANZL. U. TIER. ROHST. N. Z. ERNÄHRG.	53	60	16	5
112	RAFFINIERTER ZUCKER	-	-	-	101
122	BIER	-	-	453	471
128	ALKOHOLFREIE GETRÄNKE	-	-	11	37
131	KAFFEE	10 370	9 118	-	-
132	KAKAO U. KAKAOERZEUGNISSE	4 908	4 182	-	10
133	TEE U. GEWÜRZE	-	91	-	2
142	FISCHE, SCHAL- U. WEICHTIERE, FRISCH U. ZUBER	-	-	219	124
144	BUTTER, KÄSE U. AND. MILCHERZEUGNISSE	-	-	81	128
148	KONS. U. AND. ERZ. A. FISCH, SCHAL- U. WEICHTIER	-	-	20	58
167	HOPFEN	-	-	99	75
172	ÖLKUCHEN U. A. RUECKST. D. PFLANZENÖLGEWIN	1 500	1 000	-	-
181	ÖLSÄTEN U. -FRÜCHTE	1 103	-	-	-
182	PFLANZL. TIER. ÖLE, FETTE (A. SPEISEFETTE)	15	521	-	9
341	SCHMIERÖLE U. -FETTE	-	-	-	76
343	BITUMEN U. BITUMINOSE GEMISCHE	-	-	-	34
349	SONSTIGE MINERALÖLERZEUGNISSE, A. N. G.	-	-	219	99
451	NE-METALLABFÄLLE, -ASCHEN U. -SCHROTT	65	-	-	-
523	SONSTIGES STAHLHALBZEUG	-	-	41	13 838
532	WARM GEWALZTER STAB- U. FORMSTAHL	-	-	112	180
536	SONSTIGER EISEN- U. STAHLDRAHT	-	-	60	17
543	SONSTIGE STAHLBLECHE	-	-	15	34
546	SONSTIGER BANDSTAHL	-	-	-	30
551	ROHRE, -VERSCHL. U. -VERBINDUNGSST. A. STAHL	-	-	306	494
568	NE-METALLHALBZEUG	-	-	34	15
621	STEIN- U. SALINENSALZ	-	-	1 287	191
641	ZEMENT	-	-	135	94
642	KALK	-	-	45	-
650	GIPS	-	-	40	20
691	BAUSTOFFE U. A. WAREN A. STEIN, GIPS, ZEMENT	-	-	30	6
692	GROBKERAMISCHE U. FEUERFESTE BAUSTOFFE	-	-	317	533
723	KALIOUENGEMITTEL	-	-	-	5 394
729	MISCHDÜNGER U. A. CHEM. AUFB. DÜNGEMITTEL	-	-	-	65
812	ÄTZNATRON	-	-	800	523
813	NATRIUMKARBONAT	-	-	21	21
819	SONST. CHEM. GRUNDST. AUSG. ALU-OXYD, -HYDRO.	-	-	847	984
831	BENZOL	-	-	3	67
841	HOLZSCHLIFF U. ZELLSTOFF	-	-	2	42
891	KUNSTSTOFFE	-	-	485	119
892	FARBSTOFFE, FARBEN U. GERBSTOFFE	-	-	80	85
893	PHARM. ERZ. ÄTH. ÖLE, REINIG. -KÖRPER, PF. M.	-	-	16	31
896	SONSTIGE CHEMISCHE ERZEUGNISSE	3	-	235	402
910	FAHRZEUGE	-	2	424	1 257
920	LANDW. MASCHINEN U. ACKERSCHLEPPER	-	-	371	20
931	ELEKTROTECHNISCHE ERZEUGNISSE	-	-	408	416
939	SONST. MASCHINEN, A. N. G. EINSCHL. FAHRZEUGM.	8	18	2 344	1 761
941	FERTIGBAUTEILE U. BAUKONSTRUKT. AUS METALL	-	-	1 379	569
949	EBM-WAREN	1	-	286	354
951	GLAS	-	-	461	261
952	GLASW. FEINKER., Ä. MIN. HALB- U. FERTIGWAREN	-	-	311	610
961	LEDER, ZUGER, PELZFELLE, LEDERWAREN, A. N. G.	-	1	87	26
962	GARNE, GEWEBE U. VERWANDTE ARTIKEL	-	-	238	189
963	BEKLEIDUNG, SCHUHE, REISEARTIKEL	-	-	68	5
971	KAUTSCHUKWAREN	-	-	21	35
972	PAPIER U. PAPPE	-	-	499	620
973	PAPIER- U. PAPPEWAREN	-	-	14	119
975	MOEBEL U. EINRICHTUNGSGEGENST. ALLER ART	-	-	70	9
976	HOLZ- U. KORKWAREN	65	27	57	10
979	SONSTIGE FERTIGWAREN, A. N. G.	2	1	336	366
992	GERÄTE V. BAUUNTERNEHMEN, ZIRKUSGUT U. Ä.	-	-	41	-
993	UMZUGSGUT	6	33	18	50

VERKEHRSBEZIRKE UND GUETERGRUPPEN

STATISTISCHE NR.		MENGEN IN TONNEN			
		E M P F A N G		V E R S A N D	
		1978	1979	1978	1979
995	BELADENE CONTAINER, TRAILER	137	241	378	333
996	UNBELADENE CONTAINER, TRAILER	221	404	109	181
999	SAMMEL- U. STUECKGUT, TRANSPORTGUETER, DIE N. IHRER ART NICHT EINZUGRUPPIEREN SIND	56	-	86	179
637	KAMERUN	40 202	37 396	15 313	33 612
049	LUMPEN UND TEXTILABFAELLE	-	-	26	-
055	SONSTIGES ROHHOLZ	26 932	33 293	-	-
056	HOLZSCHWELLEN U. AND. BEARBEITETES HOLZ	22	227	-	-
099	SONST. PFLANZL. U. TIER. ROHST. N. Z. ERNAEHRG.	-	-	27	-
122	BIER	-	-	207	27
128	ALKOHOLFREIE GETRAENKE	-	-	-	21
132	KAKAO U. KAKAOERZEUGNISSE	-	51	-	-
142	FISCHE, SCHAL- U. WEICHTIERE, FRISCH U. ZUBER	-	-	183	117
144	BUTTER, KAESE U. AND. MILCHERZEUGNISSE	-	-	12	29
147	FLEISCH, ZUBER-, KONSERVEN U. A. FLEISCHWARE	-	-	52	-
167	HOPFEN	-	-	34	-
182	PFLANZL., TIER. OELE, FETTE (A. SPEISEFETTE)	3	-	-	518
325	GASOEL, DIESEL OEL U. LEICHTES HEIZOEL	4 585	-	-	-
327	SCHWERES HEIZOEL	20 373	24 555	-	-
536	SONSTIGER EISEN- U. STAHL DRAHT	-	-	-	138
546	SONSTIGER BANDSTAHL	-	-	12	43
551	ROHRE-, VERSCHL. U.-VERBINDUNGST. A. STAHL	-	-	1 073	252
621	STEIN- U. SALINENSALZ	-	-	438	1 109
642	KALK	-	-	-	102
723	KALIDUENGEMITTEL	-	-	-	148
729	MISCHDUENGER U. A. CHEM. AUFBE. DUENGEMITTEL	-	-	-	68
812	AETZ NATRION	-	-	71	164
813	NATRIUMKARBONAT	-	-	-	25
814	KALZIUMKARBID	-	-	-	51
819	SONST. CHEM. GRUNDST. AUSG. ALU-OXYD, -HYDRO.	-	-	184	157
891	KUNSTSTOFFE	-	-	5	58
896	SONSTIGE CHEMISCHE ERZEUGNISSE	-	-	143	38
910	FAHRZEUGE	-	1	66	50
931	ELEKTROTECHNISCHE ERZEUGNISSE	-	-	168	104
939	SONST. MASCHINEN, A. N. G. EINSCHL. FAHRZEUGM.	5	39	104	67
941	FERTIGBAUTEILE U. BAUKONSTRUKT. AUS METALL	-	-	12	23
949	EBM-WAREN	-	-	47	47
952	GLASW. FEINKER., AE. MIN. HALB- U. FERTIGWAREN	-	-	33	1
962	GARNE, GEWEBE U. VERWANDTE ARTIKEL	-	-	108	18
963	BEKLEIDUNG, SCHUHE, REISEARTIKEL	-	-	35	15
972	PAPIER U. PAPPE	-	-	111	114
973	PAPIER- U. PAPPEWAREN	-	-	115	6
974	DRUCKEREIERZEUGNISSE	-	-	20	-
976	HOLZ- U. KORKWAREN	115	6	-	-
979	SONSTIGE FERTIGWAREN, A. N. G.	-	-	46	15
995	BELADENE CONTAINER, TRAILER	30	6	159	144
996	UNBELADENE CONTAINER, TRAILER	425	50	2	-
999	SAMMEL- U. STUECKGUT, TRANSPORTGUETER, DIE N. IHRER ART NICHT EINZUGRUPPIEREN SIND	1	-	27	33
643	GABUN	52 511	58 252	3 605	3 766
055	SONSTIGES ROHHOLZ	18 184	15 584	12	-
056	HOLZSCHWELLEN U. AND. BEARBEITETES HOLZ	579	3 187	-	-
112	RAFFINIRTER ZUCKER	-	-	569	-
122	BIER	-	-	121	7
128	ALKOHOLFREIE GETRAENKE	-	-	116	71
132	KAKAO U. KAKAOERZEUGNISSE	102	132	-	-
139	NAHRUNGSMITTELZUBEREITUNGEN, A. N. G.	-	-	4	46
141	FLEISCH, FRISCH U. GEFROREN	-	-	37	18
142	FISCHE, SCHAL- U. WEICHTIERE, FRISCH U. ZUBER	-	-	919	1 576
144	BUTTER, KAESE U. AND. MILCHERZEUGNISSE	-	-	2	135
147	FLEISCH, ZUBER-, KONSERVEN U. A. FLEISCHWARE	-	-	81	23
148	KONS. U. AND. ERZ. A. FISCH, SCHAL- U. WEICHTIER	-	-	34	60
161	MEHL, GRIESS U. GRUETZE AUS GETREIDE	-	-	250	-
164	GETR. U. GEFR. OBST, OBSTKONS. U. AND. OBSTERZ.	-	-	9	24
182	PFLANZL., TIER. OELE, FETTE (A. SPEISEFETTE)	4	5	-	122
410	EISENERZE U.-KONZENTRATE, AUSG. SCHWEFELK.	18 900	-	-	-
452	KUPFERERZE U.-KONZENTRATE	3 200	-	-	-
455	MANGANERZE U.-KONZENTRATE	-	25 720	-	-
568	NE-METALLHALBZEUG	-	-	4	35
621	STEIN- U. SALINENSALZ	-	-	1 624	1 694
641	ZEMENT	-	-	150	230
723	KALIDUENGEMITTEL	-	-	1 250	400
724	STICKSTOFFDUENGEMITTEL	-	-	-	1 672
812	AETZ NATRION	-	-	61	214
813	NATRIUMKARBONAT	-	-	-	78
819	SONST. CHEM. GRUNDST. AUSG. ALU-OXYD, -HYDRO.	-	-	40	162
891	KUNSTSTOFFE	-	-	923	33
892	FARBSTOFFE, FARBEN U. GERBSTOFFE	-	-	21	10
893	PHARM. ERZ. AETH. OELE, REINIG.-KORP. PF. M.	-	-	2	32
896	SONSTIGE CHEMISCHE ERZEUGNISSE	-	-	39	65
910	FAHRZEUGE	-	-	123	76
920	LANDW. MASCHINEN U. ACKERSCHLEPPER	-	-	38	-
931	ELEKTROTECHNISCHE ERZEUGNISSE	-	1	194	101
939	SONST. MASCHINEN, A. N. G. EINSCHL. FAHRZEUGM.	11	-	182	138
949	EBM-WAREN	-	-	153	190
951	GLAS	-	-	142	158
952	GLASW. FEINKER., AE. MIN. HALB- U. FERTIGWAREN	-	-	31	44
962	GARNE, GEWEBE U. VERWANDTE ARTIKEL	-	-	141	24
963	BEKLEIDUNG, SCHUHE, REISEARTIKEL	-	-	88	2
972	PAPIER U. PAPPE	-	-	198	-
973	PAPIER- U. PAPPEWAREN	-	-	150	136
974	DRUCKEREIERZEUGNISSE	-	-	44	1
976	HOLZ- U. KORKWAREN	121	254	4	-
979	SONSTIGE FERTIGWAREN, A. N. G.	-	-	164	68
991	GEBRAUCHTE VERPACKUNGEN	-	-	-	66

N A C H V E R K E H R S B E Z I R K E N U N D G U E T E R G R U P P E N

VERKEHRSBEZIRKE UND GUETERGRUPPEN

STATISTISCHE NR.		MENGEN IN TONNEN			
		E M P F A N G		V E R S A N D	
		1978	1979	1978	1979
993	UMZUGSGUT	14	1	21	30
995	BELADENE CONTAINER, TRAILER	3	4	186	150
996	UNBELADENE CONTAINER, TRAILER	125	-	-	24
999	SAMMEL- U. STUECKGUT, TRANSPORTGUETER, DIE N. IHRER ART NICHT EINZUGRUPPIEREN SIND	-	-	76	79
644	VOLKSREPUBLIK KONGO	41 243	44 936	8 299	8 132
049	LUMPEN UND TEXTILABFAELLE	-	-	-	38
055	SONSTIGES ROHHOLZ	9 148	8 603	-	-
056	HOLZSCHWELLEN U. AND. BEARBEITETES HOLZ	3 348	3 416	-	-
092	NATUERL. U. SYNTHET. KAUTSCHUK, ROH U. REGEN.	8 313	2 707	-	-
099	SONST. PFLANZL. U. TIER. ROHST. N. Z. ERNAEHRG.	115	-	-	38
112	RAFFINIERTER ZUCKER	-	-	-	184
131	KAFFEE	912	1 033	-	-
132	KAKAO U. KAKAOERZEUGNISSE	729	745	-	-
139	NAHRUNGSMITTELZUBEREITUNGEN, A. N. G.	-	-	6	44
142	FISCHE, SCHAL- U. WEICHTIERE, FRISCH U. ZUBER	-	-	135	218
144	BUTTER, KAESE U. AND. MILCHERZEUGNISSE	-	-	824	261
147	FLEISCH, ZUBER-, KONSERVEN U. A. FLEISCHWARE	-	-	113	3
148	KONS. U. AND. ERZ. A. FISCH, SCHAL- U. WEICHTIER	-	-	132	185
172	DELKUCHEN U. A. RUECKST. D. PFLANZENDELGEWIN	5 210	12 224	-	-
179	SONST. FUTTERMITTEL (E. NAHRUNGSM. ABFAEL.)	-	-	160	13
181	DELSAATEN U. -FRUECHTE	1 519	500	-	-
182	PFLANZL., TIER., OEL, FETTE (A. SPEISEFETTE)	2 117	511	3	13
341	SCHMIEROLE U. -FETTE	-	-	19	109
349	SONSTIGE MINERALOELERZEUGNISSE, A. N. G.	-	-	284	82
451	NE-METALLABFAELLE, -ASCHEN U. -SCHROTT	443	517	-	-
532	WARM GEWALTZTER STAB- U. FORMSTAHL	-	-	-	70
536	SONSTIGER EISEN- U. STAHLDRAHT	-	-	46	17
542	GEWALTZTE STAHLBLECHE I. PLATTEN, ROLLEN	-	-	32	73
543	SONSTIGE STAHLBLECHE	-	-	59	158
551	ROHRE-, VERSCHL. U. -VERBINDUNGSST. A. STAHL	-	-	49	7
561	KUPFER U. KUPFERLEGIERUNGEN	6 713	2 255	-	-
568	NE-METALLHALBZUG	-	-	116	245
614	LEHM, TON, TONHALTIGE ERDEN	-	-	-	29
621	STEIN- U. SALINENSALZ	-	-	-	200
634	KREIDE	-	-	20	-
639	SONST. ROHMINERALIEN, A. N. G.	-	-	4	39
650	GIPS	-	-	76	8
691	BAUSTOFFE U. A. WAREN A. STEIN, GIPS, ZEMENT	-	-	-	79
692	GROBKERAMISCHE U. FEUERFESTE BAUSTOFFE	-	-	831	486
719	NATUERL. NICHTMINERAL. DUENGEMITTEL	-	-	500	-
723	KALIDUENGEMITTEL	-	-	900	-
724	STICKSTOFFDUENGEMITTEL	-	-	1 292	1 005
729	MISCHDUENGER U. A. CHEM. AUFB. DUENGEMITTEL	-	-	520	210
812	AETZNATRON	-	-	104	366
819	SONST. CHEM. GRUNDST. AUSG. ALU-OXYD, -HYDRO.	244	-	1 333	276
839	PECHE, TEERE, -OEL U. AE. DESTILLATIONSERZ.	-	-	16	46
891	KUNSTSTOFFE	-	-	477	152
892	FARBSTOFFE, FARBEN U. GERBSTOFFE	-	-	43	54
893	PHARM. ERZ. AETH. OEL, REINIG. -KOERP. PF. M.	-	-	129	91
896	SONSTIGE CHEMISCHE ERZEUGNISSE	-	18	384	470
910	FAHRZEUGE	-	-	428	1 179
920	LANDW. MASCHINEN U. ACKERSCHLEPPER	-	-	9	22
931	ELEKTROTECHNISCHE ERZEUGNISSE	-	-	2 250	2 771
939	SONST. MASCHINEN, A. N. G. EINSCHL. FAHRZEUGM.	1	5	2 229	1 588
941	FERTIGBAUTEILE U. BAUKONSTRUKT. AUS METALL	-	-	65	121
949	EBM-WAREN	-	-	851	549
952	GLASW. FEINKER., AE. MIN. HALB- U. FERTIGWAREN	2	-	185	196
961	LEDER, ZUGER, PELZFELLE, LEDERWAREN, A. N. G.	-	-	37	20
962	GARNE, GEWEBE U. VERWANDTE ARTIKEL	-	-	412	173
963	BEKLEIDUNG, SCHUHE, REISEARTIKEL	-	-	36	21
971	KAUTSCHUKWAREN	-	-	148	128
972	PAPIER U. PAPPE	-	-	2 303	1 709
973	PAPIER- U. PAPPEWAREN	-	-	660	627
974	DRUCKEREIERZEUGNISSE	-	-	-	38
975	MOEBEL U. EINRICHTUNGSGEGENST. ALLER ART	-	-	74	7
976	HOLZ- U. KORKWAREN	951	748	11	-
979	SONSTIGE FERTIGWAREN, A. N. G.	21	-	588	308
993	UMZUGSGUT	10	3	21	25
995	BELADENE CONTAINER, TRAILER	87	119	56	110
999	SAMMEL- U. STUECKGUT, TRANSPORTGUETER, DIE N. IHRER ART NICHT EINZUGRUPPIEREN SIND	-	41	-	69
645	ZAIRE	39 961	33 506	19 062	15 012
041	WOLLE UND SONSTIGE TIERHAARE	-	-	-	42
043	KUENSTLICHE U. SYNTHETISCHE TEXTILFASERN	-	-	54	39
049	LUMPEN UND TEXTILABFAELLE	-	-	-	37
056	HOLZSCHWELLEN U. AND. BEARBEITETES HOLZ	-	-	-	21
092	NATUERL. U. SYNTHET. KAUTSCHUK, ROH U. REGEN.	-	-	-	99
099	SONST. PFLANZL. U. TIER. ROHST. N. Z. ERNAEHRG.	-	-	26	6
112	RAFFINIERTER ZUCKER	-	-	53	52
125	SONST. ALKOHOLISCHE GETRAENKE	-	-	13	30
131	KAFFEE	1 149	1 347	-	-
132	KAKAO U. KAKAOERZEUGNISSE	213	-	-	-
139	NAHRUNGSMITTELZUBEREITUNGEN, A. N. G.	-	-	588	39
144	BUTTER, KAESE U. AND. MILCHERZEUGNISSE	-	-	11	1 680
147	FLEISCH, ZUBER-, KONSERVEN U. A. FLEISCHWARE	-	-	91	34
148	KONS. U. AND. ERZ. A. FISCH, SCHAL- U. WEICHTIER	-	-	146	-
161	MEHL, GRIESS U. GRUETZE AUS GETREIDE	-	-	1 570	1 944
163	SONST. GETREIDEERZEUGN. (AUCH BACKWAREN)	-	-	181	6
172	DELKUCHEN U. A. RUECKST. D. PFLANZENDELGEWIN	-	4 150	-	-
182	PFLANZL., TIER., OEL, FETTE (A. SPEISEFETTE)	10	-	1 002	-
341	SCHMIEROLE U. -FETTE	-	-	67	75
349	SONSTIGE MINERALOELERZEUGNISSE, A. N. G.	-	-	140	67
410	EISENERZE U. KONZENTRATE, AUSG. SCHWEFELK.	-	-	-	49
513	FERROLEGIERUNGEN (AUSG. KSTR. FERROMANGAN)	-	-	-	1 448

V E R K E H R S B E Z I R K E U N D G U E T E R G R U P P E N

M E N G E N I N T O N N E N

S T A T I S T I S C H E
N R.

E M P F A N G

V E R S A N D

		1978	1979	1978	1979
523	SONSTIGES STAHLHALBZEUG	-	-	330	342
532	WARM GEWALZTER STAB- U. FORMSTAHL	-	-	124	209
533	KALT GEW. U. GESCHMIED. STAB- U. FORMSTAHL	-	-	21	-
536	SONSTIGER EISEN- U. STAHL DRAHT	-	-	-	23
543	SONSTIGE STAHLBLECHE	-	-	46	9
551	ROHRE, -VERSCHL. U. -VERBINDUNGSST. A. STAHL	-	-	3	659
563	BLEI U. BLEILEGIERUNGEN	-	-	-	358
564	ZINK U. ZINKLEGIERUNGEN	-	-	100	-
568	NE-METALLHALBZEUG	-	-	82	34
614	LEHM, TON, TONHALTIGE ERDEN	-	-	220	-
631	FINDLINGS, SCHOTTER, KIESEL U. A. ZER. STEINE	-	-	-	44
639	SONST. ROHMINERALIEN, A. N. G.	570	1 029	93	216
641	ZEMENT	-	-	214	906
692	GROBKERAMISCHE U. FEUERFESTE BAUSTOFFE	-	-	1	308
723	KALIDUENGEMITTEL	-	-	2 510	137
724	STICKSTOFFDUENGEMITTEL	-	-	355	-
812	AETZNATRON	-	-	51	218
813	NATRIUMKARBONAT	-	-	95	-
819	SONST. CHEM. GRUNDST. AUSG. ALU-OXYD, -HYDRO.	-	-	1 660	906
891	KUNSTSTOFFE	-	-	514	575
892	FARBSTOFFE, FARBEN U. GERBSTOFFE	-	-	25	94
893	PHARM. FRZ. AETH. OELE, REINIG.-KOERP. PF. M.	-	-	613	78
894	SPRENGSTOFFE, JAGD- U. SPORTMUNITION U. AE.	-	-	31	30
896	SONSTIGE CHEMISCHE ERZEUGNISSE	-	-	341	438
910	FAHRZEUGE	-	-	1 001	358
920	LANDW. MASCHINEN U. ACKERSCHLEPPER	-	-	60	112
931	ELEKTROTECHNISCHE ERZEUGNISSE	-	-	510	624
939	SONST. MASCHINEN, A. N. G. EINSCHL. FAHRZEUGM.	-	-	1 048	1 074
949	EBM-WAREN	-	-	313	352
952	GLASW. FEINKER., AE. MIN. HALB-U. FERTIGWAREN	-	-	218	65
962	GARNE, GEWEBE U. VERWANDTE ARTIKEL	-	-	440	422
963	BEKLEIDUNG, SCHUHE, REISEARTIKEL	-	-	462	910
971	KAUTSCHUKWAREN	-	-	49	62
972	PAPIER U. PAPPE	-	-	981	402
973	PAPIER- U. PAPPEWAREN	-	-	16	79
974	DRUCKEREIERZUGNISSE	-	-	59	-
975	MOEBEL U. EINRICHTUNGSGEGENST. ALLER ART	-	-	36	27
979	SONSTIGE FERTIGWAREN, A. N. G.	-	-	957	814
993	UMZUGSGUT	-	-	16	24
995	BELADENE CONTAINER, TRAILER	-	-	16	26
999	SAMMEL- U. STUECKGUT, TRANSPORTGUETER, DIE N. IHRER ART NICHT EINZUGRUPPIERT SIND	-	31	1	55
646	ANGOLA	2 037	6 557	17 600	16 738
099	SONST. PFLANZL. U. TIER. ROHST. N. Z. ERNAEHRG.	82	1	-	-
125	SONST. ALKOHOLISCHE GETRAENKE	-	-	53	64
139	NAHRUNGSMITTELZUBEHÖR, A. N. G.	-	-	34	32
144	BUTTER, KÄSE U. AND. MILCHERZEUGNISSE	-	-	19	29
148	KONS. U. AND. ERZ. A. FISCH, SCHAL- U. WEICHTIER	-	-	12	31
164	GETR. U. GEFR. OBST, OBSTKONS. U. AND. OBSTERZ.	369	-	7	6
166	GETR. GEMÜSE, GFM. KONS. U. AND. GEMÜSEERZ.	-	-	18	29
181	DELSÄTEN U. FRÜCHTE	90	30	-	-
452	KUPFERERZE U. -KONZENTRATE	12 382	-	-	-
459	SONSTIGE NE-METALLERZE U. -KONZENTRATE	50	56	-	-
561	KUPFER U. KUPFERLEGIERUNGEN	12 917	3 289	-	-
639	SONST. ROHMINERALIEN, A. N. G.	58	418	-	-
650	GIPS	-	-	10	20
691	BAUSTOFFE U. A. WAREN A. STEIN, GIPS, ZEMENT	-	-	-	100
692	GROBKERAMISCHE U. FEUERFESTE BAUSTOFFE	-	-	515	556
723	KALIDUENGEMITTEL	-	-	237	-
811	SCHWEFELSAEURE	-	-	25 600	36 255
812	AETZNATRON	-	-	829	200
813	NATRIUMKARBONAT	-	-	609	471
819	SONST. CHEM. GRUNDST. AUSG. ALU-OXYD, -HYDRO.	-	-	87	441
891	KUNSTSTOFFE	-	-	25	13
893	PHARM. FRZ. AETH. OELE, REINIG.-KOERP. PF. M.	6	10	25	31
896	SONSTIGE CHEMISCHE ERZEUGNISSE	-	-	69	32
910	FAHRZEUGE	-	-	71	39
920	LANDW. MASCHINEN U. ACKERSCHLEPPER	-	-	-	125
931	ELEKTROTECHNISCHE ERZEUGNISSE	-	-	142	24
939	SONST. MASCHINEN, A. N. G. EINSCHL. FAHRZEUGM.	3	-	113	106
941	FERTIGBAUTEILE U. BAUKONSTRUKT. AUS METALL	-	-	64	-
949	EBM-WAREN	4	-	81	79
952	GLASW. FEINKER., AE. MIN. HALB-U. FERTIGWAREN	17	-	27	16
979	SONSTIGE FERTIGWAREN, A. N. G.	-	-	44	44
993	UMZUGSGUT	92	19	28	15
995	BELADENE CONTAINER, TRAILER	33	175	18	85
996	UNBELADENE CONTAINER, TRAILER	-	-	-	54
999	SAMMEL- U. STUECKGUT, TRANSPORTGUETER, DIE N. IHRER ART NICHT EINZUGRUPPIERT SIND	-	-	8	14
651	NAMIBIA	26 200	4 019	28 913	38 997
015	MAIS	-	98	-	-
019	SONSTIGES GETREIDE	387	1	-	1
031	ZITRUSFRÜCHTE	50 291	39 014	-	52
035	SONSTIGE FRISCHE FRÜCHTE	105 910	104 417	207	173
039	FRISCHES U. GEFRORENES GEMÜSE	1 252	2 415	5	44
041	WOLLE UND SONSTIGE TIERHAARE	797	479	6	5
042	BAUMWOLLE	1 215	2 907	42	10
043	KUNSTLICHE U. SYNTHETISCHE TEXTILFASERN	-	-	6 447	2 791
045	SONSTIGE PFLANZLICHE TEXTILFASERN, SEIDE	-	-	124	5
049	LUMPEN UND TEXTILABFÄLLE	-	-	55	42
055	SONSTIGES ROHHOLZ	1 000	110	-	16
056	HOLZSCHWELLEN U. AND. BEARBEITETES HOLZ	2 122	2 168	5	36
057	BRENNHOLZ, HOLZKOHLE, KORK, H.-U. K.-ABFÄLLE	-	619	-	-
091	ROHE HAUTE U. FELLE, LEDERABFÄLLE	1 327	1 746	18	51
092	NATÜRL. U. SYNTHET. KAUTSCHUK, ROH U. REGEN.	12	29	157	829

NACH VERKEHRSBEZIRKEN UND GÜTERGRUPPEN

VERKEHRSBEZIRKE UND GÜTERGRUPPEN

MENGEN IN TONNEN
E M P F A N G V E R S A N D

STATISTISCHE NR.		1978	1979	1978	1979
099	SONST.PFLANZL.U.TIER.ROHST.N.Z.ERNAHRG.	5 255	846	1 026	880
113	MELASSE	7 018	4 033	-	-
121	MOST U.WEIN AUS WEINTRAUBEN	133	67	35	24
122	BIER	-	-	164	139
125	SONST.ALKOHOLISCHE GETRAENKE	3	22	205	183
131	KAFFEE	1 035	905	89	93
132	KAKAO U.KAKAOERZEUGNISSE	219	-	160	140
133	TEE U.GEWUERZE	737	151	154	84
134	POHTABAK U.TABAKABFAELLE	918	2 311	-	-
135	TABAKWAREN	-	17	28	11
136	SUESS-ZUCKER-U.VERWANDTE WAREN,HONIG	286	122	929	355
139	NAHRUNGSMITTELZUBEREITUNGEN,A.N.G.	1	-	149	181
141	FLEISCH,FRISCH U.GEFROREN	2 410	5 842	-	5
142	FISCHE,SCHAL-U.WEICHTIERE,FRISCH U.ZUBER	762	715	15	44
144	BUTTER,KAESE U.AND. MILCHERZEUGNISSE	213	-	198	390
146	EIER	206	68	-	-
147	FLEISCH,ZUBER,-KONSERVEN U.A.FLEISCHWARE	269	207	182	254
148	KONS.U.AND.ERZ.A.FISCH,SCHAL-U.WEICHTIER	-	20	431	488
161	MEHL,GRUESS U.GRUETZE AUS GETREIDE	-	-	60	95
162	MALZ	-	-	16	514
163	SONST.GETREIDEERZEUGN. (AUCH BACKWAREN)	-	-	31	39
164	GETR.U.GEFR.OBST,OBSTKONS.U.AND.OBSTERZ.	44 116	48 335	116	125
166	GETR.GEMUESE,GEM.KONS.U.AND.GEMUESEERZ.	888	1 463	76	77
167	HOPFEN	-	-	214	78
172	OEKUCHEN U.A.RUECKST.D.PFLANZENDELGEWIN	138 174	134 264	42	19
179	SONST.FUTTERMittel (E.NAHRUNGSM.ABFAEL.)	740	18 586	26	76
181	OELSAATEN U.-FRUECHTE	7 119	9 082	35	16
182	PFLANZL.,TIER.OELE,FETTE (A.SPEISEFETTE)	-	13	442	725
211	STEINKOHL	72 828	-	-	-
224	TORF (EINSCHL.BRIKETTS U.KOKS)	-	-	40	28
321	MOTORENBENZIN U.AE. LEICHTOEL	-	-	-	40
323	PETROLEUM,TURBINENKRAFTST.U.SPEZIALBENZ.	-	-	241	56
327	SCHWERES HEIZOEL	660	-	-	-
341	SCHMIEROEL U.-FETTE	-	-	2 053	1 379
349	SONSTIGE MINERALOELERZEUGNISSE,A.N.G.	1 054	1 220	14 067	11 285
410	EISENERZE U.-KONZENTRATE,AUSG.SCHWEFELK.	480 821	1 123 637	-	-
451	NE-METALLABFAELLE,-ASCHEN U.-SCHPOTT	2 031	531	438	452
452	KUPFERERZE U.-KONZENTRATE	36 455	72 774	-	-
459	SONSTIGE NE-METALLERZE U.-KONZENTRATE	1 727	2 350	36	63
463	SONST.EISEN- U.STAHLSCHROTT	-	-	26	-
465	EISENSCHLACKEN U.-ASCHEN ZUR VERHUETTUNG	-	-	52	-
512	ROH-,SPIEGELEISEN,KOHLENSTOFFR.FERROMANG	-	144	146	1 360
513	FERROLEGIERUNGEN (AUSG.KSTR.FERROMANGAN)	3 040	4 671	31	47
523	SONSTIGES STAHLHALBZEUG	-	-	886	1 273
532	WARM GEWALTZTER STAB- U. FORMSTAHL	446	-	598	305
535	WALZDRAHT	-	641	3	-
536	SONSTIGER EISEN- U.STAHLDRAHT	-	732	291	494
537	SCHIENEN,EISENBAHNOBERBAUMATER. A.STAHL	-	-	42	17
542	GEWALTZTE STAHLBLECHE I. PLATTEN,ROLLEN	-	678	68	135
543	SONSTIGE STAHLBLECHE	-	-	544	1 366
546	SONSTIGER BANDSTAHL	-	-	365	158
551	ROHRE,-VERSCHL. U.-VERBINDUNGSST.A.STAHL	73	1	3 452	3 180
552	ROHE GIESSEREIERZ.U.SCHMIEDEST.A.E.U.S.	22	-	179	55
561	KUPFER U.KUPFERLEGIERUNGEN	55 420	53 962	10	6
562	ALUMINIUM U.ALUMINIUMLEGIERUNGEN	-	-	59	12
564	ZINK U.ZINKLEGIERUNGEN	-	-	53	7
565	SONSTIGE NE-METALLE U.IHRE LEGIERUNGEN	36	36	34	33
568	NE-METALLHALBZEUG	314	645	664	893
611	INDUSTRIESAND	-	-	1	29
614	LEHM,TON,TONHALTIGE ERDEN	-	-	576	221
615	SCHLACKEN U.ASCHEN NICHT ZUR VERHUETTUNG	-	-	362	-
621	STEIN-U.SALINENSALZ	-	-	3 064	3 655
623	SCHWEFEL	-	-	39	73
631	FINDLINGS,SCHOTTER,KIESEL U.A.ZER.STEINE	-	-	57	6
632	MARMOR,GRANIT U.A.NATURWERKST.,SCHIEFER	465	1 044	2	63
633	GIPS-U.KALKSTEIN	3	-	125	125
634	KREIDE	-	-	531	604
639	SONST.ROHMINERALIEN,A.N.G.	22 468	21 879	1 013	1 679
641	ZEMENT	-	-	349	646
642	KALK	-	-	92	386
650	GIPS	-	-	1 549	1 692
691	BAUSTOFFE U.A.WAREN A.STEIN,GIPS,ZEMENT	1	112	1 382	670
692	GROBKERAMISCHE U.FEUERFESTE BAUSTOFFE	-	1	5 336	2 734
712	ROHPHOSPHATE	2 762	-	-	-
722	SONST.PHOSPHATDUENGEMITTEL	36	2 098	10	-
723	KALIDIUNGEMITTEL	-	-	86 818	35 800
724	STICKSTOFFDUENGEMITTEL	-	-	135	15 918
729	MISCHDUENGER U.A.CHEM.AUFBE.DUENGEMITTEL	18	18	847	27
811	SCHWEFELSAEURE	-	-	-	132
812	AETZNATRON	-	-	2 269	155
813	NATRIUMKARBONAT	-	-	4 049	3 627
819	SONST.CHEM.GRUNDST.AUSG.ALU-OXYD,-HYDRO.	503	4 780	17 870	18 429
820	ALUMINIUMOXID U. -HYDROXYD	-	-	268	293
839	PECHE,TEERE,-OEL U.AE.DESTILLATIONSFRZ.	-	2	99	43
841	HOLZSCHLIFF U.ZELLSTOFF	-	-	105	113
891	KUNSTSTOFFE	70	57	5 236	12 056
892	FARBSTOFFE,FARBEN U.GERBSTOFFE	1 052	552	1 094	1 215
893	PHARM.CRZ.AETH.OELE,REINIG.-KOERP.PF.M.	77	21	549	576
894	SPRENGSTOFFE,JAGD- U.SPORTMUNITION U.AE.	-	-	97	121
895	STAERKE U.KLEBER	-	-	35	97
896	SONSTIGE CHEMISCHE ERZEUGNISSE	464	156	3 463	7 207
910	FAHRZEUGE	245	913	29 369	36 888
920	LANDW.MASCHINEN U.ACKERSCHLEPPER	80	11	1 039	1 366
931	ELEKTROTECHNISCHE ERZEUGNISSE	49	81	5 849	6 260
939	SONST.MASCHINEN,A.N.G.EINSCHL.FAHRZEUGM.	403	503	24 400	29 430
941	FERTIGBAUTEILE U.BAUKONSTRUKT.AUS METALL	-	-	701	665
949	EBM-WAREN	470	573	4 909	5 454
951	GLAS	-	-	491	704
952	GLASW.FEINKER.,AE.MIN.HALB-U.FERTIGWAREN	28	79	2 037	1 673
961	LEDER,ZUGER.PELZFELLE,LEDERWAREN,A.N.G.	-	43	143	117
962	GARNE,GEWEBE U.VERWANDTE ARTIKEL	46	2 193	1 556	1 518

VERKEHRSBEZIRKE UND GUETERGRUPPEN

STATISTISCHE NR.		MENGEN IN TONNEN			
		E M P F A N G		V E R S A N D	
		1978	1979	1978	1979
963	BEKLEIDUNG, SCHUHE, REISEARTIKEL	41	71	213	268
971	KAUTSCHUKWAREN	15	85	547	591
972	PAPIER U. PAPPE	2 189	5 991	6 246	8 050
973	PAPIER- U. PAPPEWAREN	-	-	321	286
974	DRUCKEREIERZEUGNISSE	27	2	175	166
975	MOEBEL U. EINRICHTUNGSGEGENST. ALLER ART	88	800	149	140
976	HOLZ-U. KORKWAREN	435	612	308	439
979	SONSTIGE FERTIGWAREN, A. N. G.	196	271	3 809	3 454
991	GEBRAUCHTE VERPACKUNGEN	315	402	26	4
992	GERAETE V. BAUUNTERNEHMEN, ZIRKUSGUT U. AE.	150	5	42	59
993	UMZUGSGUT	509	584	450	371
995	BELADENE CONTAINER, TRAILER	18 666	24 903	23 414	32 748
996	UNBELADENE CONTAINER, TRAILER	9 048	3 539	74	1 845
999	SAMMEL- U. STUECKGUT, TRANSPORTGUETER, DIE N. IHRER ART NICHT EINZUGRUPPIERT SIND	1 081	1 098	4 075	5 058
652	REPUBLIK SUEDEAFRIKA	1 091 809	1 716 632	284 111	277 756
055	SONSTIGES ROHOLZ	-	-	-	51
056	HOLZSCHWELLEN U. AND. BEARBEITETES HOLZ	-	-	1 257	361
122	BIER	-	-	333	107
125	SONST. ALKOHOLISCHE GETRAENKE	816	384	3	1
141	FLEISCH, FRISCH U. GEFROREN	-	-	-	31
142	FISCHE, SCHAL- U. WEICHTIERE, FRISCH U. ZUBER	-	-	115	43
148	KONS. U. AND. ERZ. A. FISCH, SCHAL- U. WEICHTIER	-	-	11	36
163	SONST. GETREIDEERZEUGN. (AUCH BACKWAREN)	-	-	63	50
182	PFLANZL., TIER, OELE, FETTE (A. SPEISEFETTE)	-	-	30	-
349	SONSTIGE MINERALOELERZEUGNISSE, A. N. G.	-	-	-	255
532	WARM GEWALTZTER STAB- U. FORMSTAHL	-	-	-	285
551	ROHRE, -VERSCHL. U. -VERBINDUNGSST. A. STAHL	-	-	5	212
613	BIMSTEIN, -SAND U. -KIES	-	-	-	76
621	STEIN- U. SALINENSALZ	-	-	862	1 093
641	ZEMENT	-	-	-	67
724	STICKSTOFFDUENGEMITTEL	-	-	1	302
819	SONST. CHEM. GRUNDST. AUSG. ALU-OXYD, -HYDRO.	-	-	40	21
891	KUNSTSTOFFE	-	-	28	25
896	SONSTIGE CHEMISCHE ERZEUGNISSE	-	-	27	78
910	FAHRZEUGE	2	-	470	709
931	ELEKTROTECHNISCHE ERZEUGNISSE	-	-	44	77
939	SONST. MASCHINEN, A. N. G. EINSCHL. FAHRZEUGN.	-	-	78	195
949	FBM-WAREN	-	-	33	36
951	GLAS	-	-	141	109
952	GLASW. FEINKER., AE. MIN. HALB- U. FERTIGWAREN	-	-	93	20
962	GARNE, GEWEBE U. VERWANDTE ARTIKEL	-	-	88	89
972	PAPIER U. PAPPE	-	-	158	181
976	HOLZ- U. KORKWAREN	-	-	20	-
979	SONSTIGE FERTIGWAREN, A. N. G.	-	-	51	83
991	GEBRAUCHTE VERPACKUNGEN	-	-	-	35
995	BELADENE CONTAINER, TRAILER	79	30	161	233
996	UNBELADENE CONTAINER, TRAILER	21	-	94	62
660	REUNION	961	414	4 328	5 068
031	ZITRUSFRUECHTE	-	1 937	-	-
035	SONSTIGE FRISCHE FRUECHTE	774	1 325	14	-
042	BAUMWOLLE	-	182	-	-
043	KUENSTLICHE U. SYNTHETISCHE TEXTILFASERN	-	-	70	76
045	SONSTIGE PFLANZLICHE TEXTILFASERN, SFIDE	293	-	-	-
049	LUMPEN UND TEXTILABFAELLE	-	-	112	38
055	SONSTIGES ROHOLZ	36	51	-	-
056	HOLZSCHWELLEN U. AND. BEARBEITETES HOLZ	1 027	593	-	-
092	NATUERL. U. SYNTHET. KAUTSCHUK, ROH U. REGEN.	-	-	1	71
099	SONST. PFLANZL. U. TIER. ROHST. N. Z. ERNAEHRG.	85	178	34	12
131	KAFFEE	51	46	-	-
133	TEE U. GEWUERZE	418	335	1	1
134	ROHTABAK U. TABAKABFAELLE	3 408	2 970	-	-
139	NAHRUNGSMITTELZUBEREITUNGEN, A. N. G.	-	-	21	6
144	BUTTER, KAESE U. AND. MILCHERZEUGNISSE	-	-	684	411
145	MARGARINE U. ANDERE SPEISEFETTE	-	-	20	-
147	FLEISCH, ZUBER-, KONSERVEN U. A. FLEISCHWARE	-	-	204	-
161	MEHL, GRIESS U. GRUETZE AUS GETREIDE	-	-	700	202
162	MALZ	-	-	1 499	621
163	SONST. GETREIDEERZEUGN. (AUCH BACKWAREN)	-	-	-	111
164	GETR. U. GEFR. OBST, OBSTKONS. U. AND. OBSTERZ.	1 487	20	3	4
166	GETR. GEMUESE, GFM. KONS. U. AND. GEMUESERERZ.	-	-	53	-
167	HOPFEN	-	-	20	36
172	DELKUCHEN U. A. RUECKST. D. PFLANZENOEELGEWIN	2 159	6 618	-	-
181	OEELSAATEN U. -FRUECHTE	2 154	8 124	-	-
182	PFLANZL., TIER, OELE, FETTE (A. SPEISEFETTE)	-	22	545	-
341	SCHMIEROELE U. -FETTE	-	-	171	1 634
349	SONSTIGE MINERALOELERZEUGNISSE, A. N. G.	-	-	1 693	222
452	KUPFERERZE U. -KONZENTRATE	2 368	-	-	-
459	SONSTIGE NE-METALLERZE U. -KONZENTRATE	313	46	-	-
513	FERROLEGIERUNGEN (AUSG. KSTR. FERROMANGAN)	750	-	-	-
532	WARM GEWALTZTER STAB- U. FORMSTAHL	-	-	31	-
536	SONSTIGER EISEN- U. STAHL DRAHT	-	-	2	22
543	SONSTIGE STAHLBLECHE	-	-	37	424
546	SONSTIGER BANDSTAHL	-	-	20	70
551	ROHRE, -VERSCHL. U. -VERBINDUNGSST. A. STAHL	86	-	98	16
561	KUPFER U. KUPFERLEGIERUNGEN	1 495	1 370	-	-
563	BLEI U. BLEI LEGIERUNGEN	-	-	50	-
565	SONSTIGE NE-METALLE U. IHRE LEGIERUNGEN	-	37	76	-
568	NE-METALLHALBZEUG	-	-	122	46
621	STEIN- U. SALINENSALZ	-	-	512	1 999
632	MARMOR, GRANIT U. A. NATURWERKST., SCHIEFER	-	-	89	-
634	KREIDE	-	-	76	6
639	SONST. ROHMINERALIEN, A. N. G.	422	304	54	184
641	ZEMENT	-	-	3	289
691	BAUSTOFFE U. A. WAREN A. STEIN, GIPS, ZEMENT	-	-	31	10

NACH VERKEHRSBEZIRKEN UND GÜTERGRUPPEN

VERKEHRSBEZIRKE UND GÜTERGRUPPEN

MENGEN IN TONNEN
E M P F A N G V E R S A N D

STATISTISCHE NR.		1978	1979	1978	1979
692	GROBKERAMISCHE U. FEUERFESTE BAUSTOFFE	-	-	227	47
723	KALIDUENGEMITTEL	-	-	729	100
724	STICKSTOFFDUENGEMITTEL	-	-	-	3 250
812	AETZNATRON	37	-	1 526	255
813	NATRIUMKARBONAT	-	-	3 130	36
814	KALZIUMKARBID	-	-	193	-
819	SONST. CHEM. GRUNDST. AUSG. ALU-OXYD, -HYDRO.	-	-	465	456
831	BENZOL	-	-	22	-
891	KUNSTSTOFFE	-	-	211	302
892	FARBSTOFFE, FARBEN U. GERBSTOFFE	-	-	35	45
893	PHARM. ERZ. ÄTH. ÖLE, REINIG.-KOERP. PF. M.	-	3	199	124
895	STAERKE U. KLEBER	-	-	101	-
896	SONSTIGE CHEMISCHE ERZEUGNISSE	-	-	155	182
910	FAHRZEUGE	-	-	667	755
920	LANDW. MASCHINEN U. ACKERSCHLEPPER	-	-	59	136
931	ELEKTROTECHNISCHE ERZEUGNISSE	-	-	534	1 131
939	SONST. MASCHINEN, A. N. G. EINSCHL. FAHRZEUGM.	1	1	2 608	2 467
949	EBM-WAREN	-	-	307	127
951	GLAS	-	-	36	-
952	GLASW. FEINKER., AE. MIN. HALB-U. FERTIGWAREN	2	-	50	483
962	GARNE, GEWEBE U. VERWANDTE ARTIKEL	-	203	2 501	2 395
963	BEKLEIDUNG, SCHUHE, REISEARTIKEL	-	-	201	311
971	KAUTSCHUKWAREN	-	-	363	38
972	PAPIER U. PAPPE	-	-	1 340	606
973	PAPIER- U. PAPPWAREN	-	-	31	31
974	DRUCKEREIERZEUGNISSE	-	-	21	14
975	MOEBEL U. EINRICHTUNGSgegenst. ALLER ART	-	-	34	54
976	HOLZ-U. KORKWAREN	2	-	25	3
979	SONSTIGE FERTIGWAREN, A. N. G.	59	50	266	211
993	UMZUGSGUT	11	7	50	17
995	BELADENE CONTAINER, TRAILER	10	234	163	205
996	UNBELADENE CONTAINER, TRAILER	-	42	-	37
999	SAMMEL- U. STUECKGUT, TRANSPORTGÜTER, DIE N. IHRER ART NICHT EINZUGRUPPIERT SIND	-	-	118	79
661	MOSAMBIK	17 481	24 754	23 519	20 447
043	KUNSTLICHE U. SYNTHETISCHE TEXTILFASERN	-	-	26	29
045	SONSTIGE PFLANZLICHE TEXTILFASERN, SEIDE	2 543	1 398	3	-
099	SONST. PFLANZL. U. TIER. ROHST. N. Z. ERNÄHRG.	326	631	6	4
125	SONST. ALKOHOLISCHE GETRÄNKE	-	235	-	7
131	KAFFEE	8 084	6 367	-	1
132	KAKAO U. KAKAOERZEUGNISSE	172	101	-	-
133	TEE U. GEWÜRZE	738	693	-	-
134	ROHTABAK U. TABAKABFÄLLE	227	82	-	-
141	FLEISCH, FRISCH U. GEFROREN	125	433	-	-
142	FISCHE, SCHAL- U. WEICHTIERE, FRISCH U. ZUBER	-	-	30	31
144	BUTTER, KÄSE U. AND. MILCHERZEUGNISSE	-	-	14	207
147	FLEISCH, ZUBER-, KONSERVEN U. A. FLEISCHWARE	-	3	-	81
148	KONS. U. AND. ERZ. A. FISCH, SCHAL- U. WEICHTIER	-	-	28	117
166	GETR. GEMÜSE, GEM. KONS. U. AND. GEMÜSEERZ.	310	332	1	-
167	HOPFEN	-	-	81	39
172	DELKUCHEN U. A. RUECKST. D. PFLANZENÖLGEWIN	2 362	2 967	-	3
181	ÖLSAATEN U. -FRÜCHTE	-	128	-	-
182	PFLANZL., TIER. ÖLE, FETTE (A. SPEISEFETTE)	14	36	27	216
341	SCHMIERÖLE U. -FETTE	-	-	28	313
349	SONSTIGE MINERALÖLERZEUGNISSE, A. N. G.	-	-	1 192	1 836
523	SONSTIGES STAHLHALBZEUG	-	-	103	145
532	WARM GEWALZTER STAB- U. FORMSTAHL	-	-	12	28
536	SONSTIGER EISEN- U. STAHLDRABT	-	-	66	42
543	SONSTIGE STAHLBLECHE	-	-	37	5
546	SONSTIGER BANDSTAHL	-	-	53	-
551	ROHRE, -VERSCHL. U. -VERBINDUNGSST. A. STAHL	-	-	16	30
568	NE-METALLHALBZEUG	-	-	24	37
614	LEHM, TON, TONHALTIGE ERDEN	-	-	20	-
621	STEIN- U. SALINENSALZ	-	-	20	2
634	KREIDE	-	-	-	50
639	SONST. ROHMINERALIEN, A. N. G.	2 507	2 398	10	15
642	KALK	-	-	-	100
650	GIPS	-	-	11	250
692	GROBKERAMISCHE U. FEUERFESTE BAUSTOFFE	-	-	27	75
723	KALIDUENGEMITTEL	-	-	12	1 376
724	STICKSTOFFDUENGEMITTEL	-	-	2 360	5 996
729	MISCHDUENGER U. A. CHEM. AUFB. DUENGEMITTEL	-	-	1 459	600
812	AETZNATRON	-	-	1 823	1 581
813	NATRIUMKARBONAT	-	-	257	3
814	KALZIUMKARBID	-	-	-	50
819	SONST. CHEM. GRUNDST. AUSG. ALU-OXYD, -HYDRO.	-	-	950	939
841	HOLZSCHLIFF U. ZELLSTOFF	-	-	499	988
891	KUNSTSTOFFE	5	-	401	2 503
892	FARBSTOFFE, FARBEN U. GERBSTOFFE	-	25	96	114
893	PHARM. ERZ. ÄTH. ÖLE, REINIG.-KOERP. PF. M.	26	13	45	75
896	SONSTIGE CHEMISCHE ERZEUGNISSE	-	-	218	258
910	FAHRZEUGE	-	1	544	890
920	LANDW. MASCHINEN U. ACKERSCHLEPPER	-	-	42	56
931	ELEKTROTECHNISCHE ERZEUGNISSE	-	-	143	72
939	SONST. MASCHINEN, A. N. G. EINSCHL. FAHRZEUGM.	4	-	2 635	623
941	FERTIGBAUTEILE U. BAUKONSTRUKT. AUS METALL	-	-	141	-
949	EBM-WAREN	-	2	192	239
951	GLAS	-	-	113	252
952	GLASW. FEINKER., AE. MIN. HALB-U. FERTIGWAREN	33	16	31	30
962	GARNE, GEWEBE U. VERWANDTE ARTIKEL	1 574	1 388	291	289
963	BEKLEIDUNG, SCHUHE, REISEARTIKEL	2	53	204	3
971	KAUTSCHUKWAREN	-	-	27	37
972	PAPIER U. PAPPE	-	-	1 503	832
973	PAPIER- U. PAPPWAREN	-	-	331	298
979	SONSTIGE FERTIGWAREN, A. N. G.	68	9	76	142
991	GEBRAUCHTE VERPACKUNGEN	1	1	3	22
993	UMZUGSGUT	1	2	25	22
995	BELADENE CONTAINER, TRAILER	755	1 186	210	287

VERKEHRSBEZIRKE UND GUETERGRUPPEN

STATISTISCHE NR.		MENGEN IN TONNEN			
		E M P F A N G		V E R S A N D	
		1978	1979	1978	1979
996	UNBELADENE CONTAINER, TRAILER	174	441	-	75
999	SAMMEL- U. STUECKGUT, TRANSPORTGUETER, DIE N. IHRER ART NICHT EINZUGRUPPIEREN SIND	5	113	38	127
662	MADAGASKAR, KOMOREN	20 099	19 158	16 624	22 521
035	SONSTIGE FRISCHE FRUECHTE	223	292	-	-
042	BAUMWOLLE	-	327	-	-
043	KUENSTLICHE U. SYNTHETISCHE TEXTILFASERN	-	-	28	24
045	SONSTIGE PFLANZLICHE TEXTILFASERN, SEIDE	429	1 865	-	-
049	LUMPEN UND TEXTILABFAELLE	-	-	137	101
092	NATUERL. U. SYNTHET. KAUTSCHUK, ROH U. REGEN.	-	-	128	63
099	SONST. PFLANZL. U. TIER. ROHST. N. Z. ERNAEHRG.	750	717	93	37
112	RAFFINIRTER ZUCKER	-	-	2 558	766
113	MELASSE	-	13 277	-	2
121	MOST U. WEIN AUS WEINTRAUBEN	-	-	45	15
128	ALKOHOLFREIE GETRAENKE	-	-	-	450
131	KAFFEE	13 349	13 724	-	-
132	KAKAO U. KAKAOERZEUGNISSE	178	271	-	-
133	TEE U. GEWUERZE	396	360	-	2
134	ROHTABAK U. TABAKABFAELLE	442	278	1	-
139	NAHRUNGSMITTELZUBEREITUNGEN, A. N. G.	-	-	17	25
142	FISCHE, SCHAL- U. WEICHTIERE, FRISCH U. ZUBER	-	-	25	-
144	BUTTER, KAESE U. AND. MILCHERZEUGNISSE	-	-	324	940
145	MARGARINE U. ANDERE SPEISEFETTE	-	-	69	23
161	MEHL, GRIESS U. GRUETZE AUS GETREIDE	-	-	3 107	903
164	GETR. U. GEFR. OBST, OBSTKONS. U. AND. OBSTERZ.	-	-	3	46
165	GETROCKNETE HUFLENFRUECHTE	108	36	7	-
167	HOPFEN	-	-	59	24
172	OEKUCHEN U. A. RUECKST. D. PFLANZENOEELGEWIN	-	535	-	-
179	SONST. FUTTERMITTEL (E. NAHRUNGSM. ABFAEL.)	-	-	224	399
181	OELSAATEN U. -FRUECHTE	-	145	-	-
182	PFLANZL., TIER. OELE, FETTE (A. SPEISEFETTE)	28	13	6 371	2 637
321	MOTORENBENZIN U. AE. LEICHTOELF	-	-	65	-
323	PETROLEUM, TURBINENKRAFTST. U. SPEZIALBENZ.	-	-	225	213
330	NATUR-, RAFFINIERE- U. VERWANDTE GASE	-	-	18	20
341	SCHMIEROELE U. -FETTE	-	-	632	4 905
349	SONSTIGE MINERALOELERZEUGNISSE, A. N. G.	-	-	1 152	1 662
459	SONSTIGE NE-METALLERZE U. -KONZENTRATE	100	28	-	-
512	ROH-, SPIEGELEISEN, KOHLENSTOFF, FERROMANG	-	-	30	50
522	GEWALZTES STAHLHALBZEUG	-	-	66	-
523	SONSTIGES STAHLHALBZEUG	-	-	3 872	1 589
532	WARM GEWALZTER STAB- U. FORMSTAHL	-	-	907	25
535	WALZDRAHT	-	-	504	-
536	SONSTIGER EISEN- U. STAHLDRAHT	-	-	1 704	1 367
542	GEWALZTE STAHLBLECHE I. PLATTEN, ROLLEN	-	-	22	713
543	SONSTIGE STAHLBLECHE	-	-	207	1 071
545	WARM GEWALZTER BANDSTAHL, WEISSBLECH	-	-	61	-
546	SONSTIGER BANDSTAHL	-	-	119	121
551	ROHRE, -VER SCHL. U. -VERBINDUNGSST. A. STAHL	-	-	1 283	265
552	ROHE GIESSEREIERZE U. SCHMIEDEST. A. F. U. S.	-	-	125	-
561	KUPFER U. KUPFERLEGIERUNGEN	27 751	14 402	-	3
564	ZINK U. ZINKLEGIERUNGEN	51	-	-	4
568	NE-METALLHALBZEUG	-	350	280	167
614	LEHM, TON, TONHALTIGE ERDEN	-	-	9	78
621	STEIN- U. SALINENSALZ	-	-	2 129	2 642
623	SCHWEFEL	-	-	434	8
631	FINDLINGS, SCHOTTER, KIESEL U. A. ZER. STEINE	-	-	1	349
639	SONST. ROHMINERALIEN, A. N. G.	-	-	387	526
641	ZEMENT	-	-	692	599
642	KALK	-	-	30	5
650	GIPS	-	-	562	82
691	BAUSTOFFE U. A. WAREN A. STEIN, GIPS, ZEMENT	-	-	241	672
692	GROBKERAMISCHE U. FEUERFESTE BAUSTOFFE	55	-	2 229	1 720
722	SONST. PHOSPHATDUENGEMITTEL	-	-	-	26
723	KALIDUENGEMITTEL	-	-	2 759	228
724	STICKSTOFFDUENGEMITTEL	-	-	436	611
729	MISCHDUENGER U. A. CHEM. AUFBE. DUENGEMITTEL	-	-	82	19
812	AEZLNATRON	-	-	3 265	1 743
813	NATRIUMKARBONAT	-	-	513	304
814	KALZIUMKARBID	-	-	85	436
819	SONST. CHEM. GRUNDST. AUSG. ALU-OXYD, -HYDRO.	-	1	8 435	10 165
831	BENZOL	-	-	135	112
839	PECHE, TEERE, -OELE U. AE. DESTILLATIONSERZ.	-	-	366	36
891	KUNSTSTOFFE	-	-	894	604
892	FARBSTOFFE, FARBEN U. GFRBSTOFFE	-	-	214	96
893	PHARM. ERZ. AETH. OELE, REINIG. -KOERP. PF. M.	-	-	398	348
894	SPRENGSTOFFE, JAGD- U. SPORTMUNITION U. AE.	-	-	4	55
896	SONSTIGE CHEMISCHE ERZEUGNISSE	-	-	557	603
910	FAHRZEUGE	-	5	2 201	1 397
911	STRASSENFAHRZEUGE IM REISEVERKEHR	-	-	26	7
920	LANDW. MASCHINEN U. ACKERSCHLEPPER	-	-	149	135
931	ELEKTROTECHNISCHE ERZEUGNISSE	-	9	740	600
939	SONST. MASCHINEN, A. N. G. EINSCHL. FAHRZEUGM.	33	-	2 804	2 267
941	FERTIGBAUTEILE U. BAUKONSTRUKT. AUS METALL	-	-	212	294
949	ERM-WAREN	6	2	3 400	745
951	GLAS	-	-	276	299
952	GLASW. FEINKER., AE. MIN. HALB- U. FERTIGWAREN	-	-	973	717
961	LEDER, ZUGER. PELZFELLE, LEDERWAREN, A. N. G.	-	3	171	109
962	GARNE, GEWEBE U. VERWANDTE ARTIKEL	726	3 050	2 816	1 578
963	BEKLEIDUNG, SCHUHE, REISEARTIKEL	-	-	61	182
971	KAUTSCHUKWAREN	-	-	96	223
972	PAPIER U. PAPPE	7	294	7 017	4 827
973	PAPIER- U. PAPPWAREN	-	-	612	88
974	DRUCKEREIERZEUGNISSE	-	-	44	48
975	MOEBEL U. EINRICHTUNGSGEGENST. ALLER ART	-	-	41	46
976	HOLZ- U. KORKWAREN	26	18	20	3
979	SONSTIGE FERTIGWAREN, A. N. G.	15	17	602	351
991	GEBRAUCHTE VERPACKUNGEN	15	14	-	31
993	UMZUGSGUT	41	49	178	99

NACH VERKEHRSBEZIRKEN UND GÜTERGRUPPEN

VERKEHRSBEZIRKE UND GÜTERGRUPPEN

MENGEN IN TONNEN

STATISTISCHE NR.		E M P F A N G		V E R S A N D	
		1978	1979	1978	1979
995	BELADENE CONTAINER, TRAILER	40	85	225	369
996	UNBELADENE CONTAINER, TRAILER	2	115	2	5
999	SAMMEL- U. STUECKGUT, TRANSPORTGÜTER, DIE N. IHRER ART NICHT EINZUGRUPPIERT SIND	3	6	63	588
663	TANSANIA-TANGANJICA	44 780	50 396	72 144	55 774
045	SONSTIGE PFLANZLICHE TEXTILFASERN, SEIDE	265	-	-	-
055	SONSTIGES ROH HOLZ	500	710	-	-
112	RAFFINIRTER ZUCKER	-	-	152	-
131	KAFFEE	4 875	-	-	-
133	TEE U. GEWÜRZE	148	209	-	-
144	BUTTER, KÄSE U. AND. MILCHERZEUGNISSE	-	-	306	-
161	MEHL, GRIESS U. GRÜTZ AUS GETREIDE	-	-	-	3 183
172	DELKUCHEN U. A. RUECKST. D. PFLANZENÖLGEWINN	-	300	-	-
179	SONST. FUTTERMITTEL (E. NAHRUNGSM., ABFAEL.)	-	-	57	-
812	AETZNATRON	-	-	409	-
931	ELEKTROTECHNISCHE ERZEUGNISSE	-	-	79	1
939	SONST. MASCHINEN, A. N. G. EINSCHL. FAHRZEUGM.	-	-	35	-
951	GLAS	-	-	249	-
952	GLASW. FEINKER., AE. MIN. HALB- U. FERTIGWAREN	-	-	12	274
972	PAPIER U. PAPPE	-	-	116	-
999	SAMMEL- U. STUECKGUT, TRANSPORTGÜTER, DIE N. IHRER ART NICHT EINZUGRUPPIERT SIND	3	-	-	-
664	TANSANIA-SANSIBAR	5 834	1 229	1 520	3 473
056	HOLZSCHWELLEN U. AND. BEARBEITETES HOLZ	-	-	40	-
092	NATUERL. U. SYNTHET. KAUTSCHUK, ROH U. REGEN.	-	-	39	11
111	ROHZUCKER	-	904	-	-
139	NAHRUNGSMITTELZUBEREITUNGEN, A. N. G.	-	-	48	17
141	FLEISCH, FRISCH U. GEFROREN	-	-	21	4
142	FISCHE, SCHAL- U. WEICHTIERE, FRISCH U. ZUBER	-	60	12	1
144	BUTTER, KÄSE U. AND. MILCHERZEUGNISSE	-	-	47	257
145	MARGARINE U. ANDERE SPEISEFETTE	-	-	115	-
147	FLEISCH, ZUBER- KONSERVEN U. A. FLEISCHWAREN	-	-	49	59
148	KONS. U. AND. ERZ. A. FISCH, SCHAL- U. WEICHTIER	177	322	10	17
164	GETR. U. GEFR. OBST, OBSTKONS. U. AND. OBSTERZ.	-	-	64	71
166	GETR. GEMUESE, GEM. KONS. U. AND. GEMUESEERZ.	-	2	2	32
182	PFLANZL., TIER. ÖLE, FETTE (A. SPEISEFETTE)	-	-	1 194	1 709
341	SCHMIERÖLE U. -FETTE	-	-	459	177
349	SONSTIGE MINERALÖLERZEUGNISSE, A. N. G.	-	-	54	89
536	SONSTIGER EISEN- U. STAHLDRABT	-	-	210	146
551	ROHRE, -VERSCHL. U. -VERBINDUNGSST. A. STAHL	-	-	124	29
568	NE-METALLHALBZEUG	-	-	17	104
621	STEIN- U. SALINENSALZ	-	-	2	27
692	GRÖßKERAMISCHE U. FEUERFESTE BAUSTOFFE	-	-	107	24
723	KALDUENGEMITTEL	-	-	20	-
724	STICKSTOFFDUENGEMITTEL	-	-	602	888
812	AETZNATRON	-	-	12	118
819	SONST. CHEM. GRUNDST. AUSG. ALU-OXYD, -HYDRO.	-	-	157	477
842	ALTPAPIER U. PAPIRABFAELLE	-	-	51	10
891	KUNSTSTOFFE	-	-	138	490
892	FARBSTOFFE, FARBEN U. GERBSTOFFE	-	-	57	46
893	PHARM. ERZ. AETH. ÖLE, REINIG. -KOERP. PF. M.	-	-	67	82
896	SONSTIGE CHEMISCHE ERZEUGNISSE	-	-	147	181
910	FAHRZEUGE	2	-	65	75
931	ELEKTROTECHNISCHE ERZEUGNISSE	-	-	174	238
939	SONST. MASCHINEN, A. N. G. EINSCHL. FAHRZEUGM.	16	1	423	310
949	EBM-WAREN	-	-	113	114
951	GLAS	-	-	138	26
952	GLASW. FEINKER., AE. MIN. HALB- U. FERTIGWAREN	-	-	64	492
961	LEDER, ZUGER. PELZFELLE, LEDERWAREN, A. N. G.	-	-	1	51
962	GARNE, GEWEBE U. VERWANDTE ARTIKEL	339	683	149	150
963	BEKLEIDUNG, SCHUHE, REISEARTIKEL	3	24	34	54
971	KAUTSCHUKWAREN	-	-	25	27
972	PAPIER U. PAPPE	-	-	361	159
973	PAPIER- U. PAPPEWAREN	-	-	91	3
974	DRUCKEREIERZEUGNISSE	-	-	43	83
975	MÖBEL U. EINRICHTUNGS- GEGENST. ALLER ART	-	-	4	28
976	HOLZ- U. KORKWAREN	-	-	33	23
979	SONSTIGE FERTIGWAREN, A. N. G.	6	4	227	512
991	GEBRAUCHTE VERPACKUNGEN	3	2	7	79
995	BELADENE CONTAINER, TRAILER	141	412	265	526
996	UNBELADENE CONTAINER, TRAILER	-	96	6	44
999	SAMMEL- U. STUECKGUT, TRANSPORTGÜTER, DIE N. IHRER ART NICHT EINZUGRUPPIERT SIND	-	-	25	32
665	MAURITIUS, SEICHELEN	741	2 586	6 249	8 257
012	GERSTE	-	-	510	-
035	SONSTIGE FRISCHE FRÜCHTE	123	203	-	-
043	KUNSTLICHE U. SYNTHETISCHE TEXTILFASERN	-	-	195	259
045	SONSTIGE PFLANZLICHE TEXTILFASERN, SEIDE	100	-	24	-
049	LUMPEN UND TEXTILABFAELLE	-	-	17	45
092	NATUERL. U. SYNTHET. KAUTSCHUK, ROH U. REGEN.	-	-	24	1
099	SONST. PFLANZL. U. TIER. ROHST. N. Z. ERNÄHRG.	28	55	28	120
112	RAFFINIRTER ZUCKER	-	-	4 948	2 824
121	MOST U. WEIN AUS WEINTRAUBEN	-	-	89	20
122	BIER	-	-	21	8
128	ALKOHOLFREIE GETRÄNKE	-	-	27	1
131	KAFFEE	21 665	31 545	-	-
132	KAKAO U. KAKAOERZEUGNISSE	-	65	2	1
133	TEE U. GEWÜRZE	566	721	-	-
134	ROHTABAK U. TABAKABFAELLE	-	301	-	-
136	SÜß- , ZUCKER- U. VERWANDTE WAREN, HONIG	-	-	32	26
139	NAHRUNGSMITTELZUBEREITUNGEN, A. N. G.	-	-	11	28
142	FISCHE, SCHAL- U. WEICHTIERE, FRISCH U. ZUBER	-	-	-	23

VERKEHRSBEZIRKE UND GUETERGRUPPEN

STATISTISCHE NR.		MENGEN IN TONNEN			
		E M P F A N G		V E R S A N D	
		1978	1979	1978	1979
144	BUTTER, KÄSE U. AND. MILCHERZEUGNISSE	-	-	796	1 354
147	FLEISCH, ZUBER-, KONSERVEN U. A. FLEISCHWARE	-	351	4	1
148	KONS. U. AND. ERZ. A. FISCH, SCHAL- U. WEICHTIER	-	-	106	4
161	MEHL, GRIESS U. GRUETZE AUS GETREIDE	-	-	350	300
164	GETR. U. GEFR. OBST, OBSTKONS. U. AND. OBSTERZ.	18 738	10 021	24	10
166	GETP. GEMUESE, GEM. KONS. U. AND. GEMUESEERZ.	339	927	27	46
167	HOPFEN	-	-	100	115
172	DELKUCHEN U. A. RUECKST. D. PFLANZENOEELGEWIN	-	3 034	-	-
179	SONST. FUTTERMittel (E. NAHRUNGSM. ABFAEL.)	-	-	15	21
181	OELSAATEN U. -FRUECHTE	-	-	-	-
182	PFLANZL., TIER. OELE, FETTE (A. SPEISEFETTE)	341	272	-	-
341	SCHMIEROELE U. -FETTE	-	2	1 214	2 597
349	SONSTIGE MINERALOEILERZEUGNISSE, A. N. G.	-	-	385	440
459	SONSTIGE NE-METALLERZE U. -KONZENTRATE	-	-	578	840
512	ROH-, SPIEGELEISEN, KOHLENSTOFF, FERROMANG	55	22	-	-
522	GEWALZTES STAHLHALBZEUG	-	-	140	-
523	SONSTIGES STAHLHALBZEUG	-	-	239	792
532	WARM GEWALZTER STAB- U. FORMSTAHL	-	-	1 559	508
533	KALT GEW. U. GESCHMIED. STAB- U. FORMSTAHL	-	-	5	31
535	WALZDRAHT	-	-	3 445	596
536	SONSTIGER EISEN- U. STAHLDRAHT	-	-	1 373	4 423
542	GEWALZTE STAHLBLECHE I. PLATTEN, ROLLEN	-	-	154	38
543	SONSTIGE STAHLBLECHE	-	-	791	609
551	ROHRE, -VERSCHL. U. -VERBINDUNGSST. A. STAHL	-	-	9 656	643
568	NE-METALLHALBZEUG	-	-	283	287
614	LEHM, TON, TONHALTIGE ERDEN	-	-	3	50
621	STEIN- U. SALINENSALZ	-	-	76	10
623	SCHWEFEL	-	-	18	26
632	MARMOR, GRANIT U. A. NATURWERKST., SCHIEFER	-	-	-	20
634	KREIDE	-	-	76	6
639	SONST. ROHMINERALIEN, A. N. G.	-	-	33	137
641	ZEMENT	-	-	266	156
642	KALK	-	-	25	31
650	GIPS	-	-	29	87
691	BAUSTOFFE U. A. WAREN A. STEIN, GIPS, ZEMENT	-	-	372	223
692	GROBKERAMISCHE U. FEUERFESTE BAUSTOFFE	-	-	1 257	527
722	SONST. PHOSPHATDUENGEMITTEL	-	-	117	-
723	KALIDUENGEMITTEL	-	-	602	86
724	STICKSTOFFDUENGEMITTEL	-	-	817	70
729	MISCHDUENGER U. A. CHEM. AUFBE. DUENGEMITTEL	-	-	106	18
811	SCHWEFELSAEURE	-	-	-	23
812	AETZNATRON	-	-	868	1 151
813	NATRIUMKARBONAT	-	-	127	32
819	SONST. CHEM. GRUNDST. AUSG. ALU-OXYD, -HYDRO.	-	14	3 478	4 676
820	ALUMINIUMOXID U. -HYDROXYD	-	-	5	500
839	PECHE, TEERE, -OELE U. AE. DESTILLATIONSERZ.	-	-	30	2
841	HOLZSCHLIFF U. ZELLSTOFF	-	-	68	-
891	KUNSTSTOFFE	-	-	1 181	2 407
892	FARBSTOFFE, FARBEN U. GERBSTOFFE	190	21	300	289
893	PHARM. ERZ. AETH. OELE, REINIG. -KOERP. PF. M.	-	-	257	192
894	SPRENGSTOFFE, JAGD- U. SPORTMUNITION U. AE.	-	-	220	270
896	SONSTIGE CHEMISCHE ERZEUGNISSE	-	-	776	1 056
910	FAHRZEUGE	-	-	3 336	2 868
911	STRASSENFAHRZEUGE IM REISEVERKEHR	3	2	33	2
920	LANDW. MASCHINEN U. ACKERSCHLEPPER	-	-	626	223
931	ELEKTROTECHNISCHE ERZEUGNISSE	2	-	530	369
939	SONST. MASCHINEN, A. N. G. FINSCHL. FAHRZEUGM.	10	3	3 409	3 484
941	FERTIGBAUTEILE U. BAUKONSTRUKT. AUS METALL	-	-	221	513
949	EBM-WAREN	-	-	921	833
951	GLAS	-	-	260	164
952	GLASW. FEINKER., AE. MIN. HALB- U. FERTIGWAREN	-	-	302	544
962	GARNE, GEWEBE U. VERWANDTE ARTIKEL	-	31	1 687	835
963	BEKLEIDUNG, SCHUHE, REISEARTIKEL	-	-	151	172
971	KAUTSCHUKWAREN	-	-	156	103
972	PAPIER U. PAPPE	-	5	2 821	1 986
973	PAPIER- U. PAPPEWAREN	1	-	50	5
975	MOEBEL U. EINRICHTUNGS- GEGENST. ALLER ART	-	-	53	45
979	SONSTIGE FERTIGWAREN, A. N. G.	23	91	427	243
991	GEBRAUCHTE VERPACKUNGEN	12	64	-	24
992	GEPAETE V. BAUUNTERNEHMEN, ZIRKUSGUT U. AE.	23	-	42	70
993	UMZUGSGUT	26	11	90	88
995	BELADENE CONTAINER, TRAILER	528	1 356	301	217
996	UNBELADENE CONTAINER, TRAILER	-	84	9	-
999	SAMMEL- U. STUECKGUT, TRANSPORTGUETER, DIE N. IHRER ART NICHT EINZUGRUPPIEREN SIND	23	55	168	224
666	KENIA	42 864	49 391	53 987	42 194
099	SONST. PFLANZL. U. TIER. ROHST. N. Z. ERNAEHRG.	-	83	9	-
112	RAFFINIRTER ZUCKER	-	-	13 490	-
134	ROHTABAK U. TABAKABFAELLE	1 656	632	101	-
139	NAHRUNGSMITTELZUBEREITUNGEN, A. N. G.	-	-	7	21
161	MEHL, GRIESS U. GRUETZE AUS GETREIDE	-	-	4 912	-
164	GETR. U. GEFR. OBST, OBSTKONS. U. AND. OBSTERZ.	-	-	97	-
172	DELKUCHEN U. A. RUECKST. D. PFLANZENOEELGEWIN	-	263	-	-
182	PFLANZL., TIER. OELE, FETTE (A. SPEISEFETTE)	-	-	74	-
523	SONSTIGES STAHLHALBZEUG	-	-	-	43
543	SONSTIGE STAHLBLECHE	-	-	-	1 109
551	ROHRE, -VERSCHL. U. -VERBINDUNGSST. A. STAHL	-	-	38	95
639	SONST. ROHMINERALIEN, A. N. G.	-	-	76	-
641	ZEMENT	-	-	176	201
692	GROBKERAMISCHE U. FEUERFESTE BAUSTOFFE	-	-	28	-
723	KALIDUENGEMITTEL	-	-	-	50
724	STICKSTOFFDUENGEMITTEL	-	-	-	1 000
812	AETZNATRON	-	-	-	51
813	NATRIUMKARBONAT	-	-	254	-
814	KALZIUMKARBID	-	-	-	39
819	SONST. CHEM. GRUNDST. AUSG. ALU-OXYD, -HYDRO.	-	-	881	907
842	ALTPAPIER U. PAPIERABFAELLE	-	-	40	-
893	PHARM. ERZ. AETH. OELE, REINIG. -KOERP. PF. M.	-	-	66	13

NACH VERKEHRSBEZIRKEN UND GUTERGRUPPEN

VERKEHRSBEZIRKE UND GUTERGRUPPEN

MENGEN IN TONNEN

E M P F A N G V E R S A N D

STATISTISCHE NP.		1978	1979	1978	1979
896	SONSTIGE CHEMISCHE ERZEUGNISSE	-	-	56	16
910	FAHRZEUGE	-	-	958	185
920	LANDW. MASCHINEN U. ACKERSCHLEPPER	-	-	157	13
931	ELEKTROTECHNISCHE ERZEUGNISSE	-	-	19	23
939	SONST. MASCHINEN, A. N. G. EINSCHL. FAHRZEUGM.	-	-	380	410
949	EBM-WAREN	-	-	54	56
951	GLAS	-	-	50	34
962	GARNE, GEWEBE U. VERWANDTE ARTIKEL	-	-	53	18
971	KAUTSCHUKWAREN	-	-	28	2
972	PAPIER U. PAPPE	-	-	4 273	5 909
974	DRUCKEREIERZEUGNISSE	-	-	93	-
979	SONSTIGE FERTIGWAREN, A. N. G.	-	-	20	58
992	GERAETE V. BAUUNTERNEHMEN, ZIRKUSGUT U. AE.	-	-	336	-
993	UMZUGSGUT	-	-	19	22
999	SAMMEL- U. STUECKGUT, TRANSPORTGUTER, DIE N. IHRER ART NICHT EINZUGRUPPIERT SIND	-	-	32	21
671	SOMALIA	1 656	986	26 870	10 410
091	ROHE HAEUTE U. FELLE, LEDERABFAELLE	-	-	-	60
112	RAFFINIRTER ZUCKER	-	-	6 002	4
113	MELASSE	-	4 468	-	-
122	BIER	-	-	42	267
128	ALKOHOLFREIE GETRAENKE	-	-	91	122
131	KAFFEE	199	-	-	-
136	SUESS-, ZUCKER- U. VERWANDTE WAREN, HONIG	-	-	70	36
141	FLFISCH, FRISCH U. GEFROREN	-	-	42	84
144	BUTTER, KAESE U. AND. MILCHERZEUGNISSE	-	-	198	873
161	MEHL, GRIESS U. GRUETZE AUS GETREIDE	-	-	-	218
164	GETR. U. GEFR. OBST, OBSTKONS. U. AND. OBSTPZ.	-	-	279	99
165	GETROCKNETE HUELSENFRUECHTE	-	81	-	-
182	PFLANZL., TIER. OELE, FETTE (A. SPEISEFETTE)	-	-	296	5
532	WARM GEWALZTER STAB- U. FORMSTAHL	-	-	63	-
551	ROHRE, -VERSCHL. U. -VERBINDUNGSST. A. STAHL	-	-	1	53
623	SCHWEFEL	-	-	510	787
819	SONST. CHEM. GRUNDST. AUSG. ALU-OXYD, -HYDRO.	-	-	6	27
842	ALTPAPIER U. PAPIERABFAELLE	-	-	100	-
896	SONSTIGE CHEMISCHE ERZEUGNISSE	-	-	27	3
910	FAHRZEUGE	-	-	367	113
920	LANDW. MASCHINEN U. ACKERSCHLEPPER	-	-	2	54
931	ELEKTROTECHNISCHE ERZEUGNISSE	-	-	13	42
939	SONST. MASCHINEN, A. N. G. EINSCHL. FAHRZEUGM.	-	7	62	87
949	EBM-WAREN	-	-	196	130
951	GLAS	-	-	24	1
952	GLASW. FEINKER., AE. MIN. HALB- U. FERTIGWAREN	-	-	110	6
962	GARNE, GEWEBE U. VERWANDTE ARTIKEL	-	-	43	17
963	BEKLEIDUNG, SCHUHE, REISEARTIKEL	-	-	36	5
972	PAPIER U. PAPPE	5	-	195	13
975	MUEBEL U. EINRICHTUNGS- GEGENST. ALLER ART	-	-	52	80
979	SONSTIGE FERTIGWAREN, A. N. G.	-	-	98	190
992	GERAETE V. BAUUNTERNEHMEN, ZIRKUSGUT U. AE.	-	178	-	2
995	BELADENE CONTAINER, TRAILER	-	2	68	156
999	SAMMEL- U. STUECKGUT, TRANSPORTGUTER, DIE N. IHRER ART NICHT EINZUGRUPPIERT SIND	-	35	11	22
673	DSCHIBUTI	226	4 805	9 082	3 678
043	KUNSTLICHE U. SYNTHETISCHE TEXTILFASERN	-	-	11	60
091	ROHE HAEUTE U. FELLE, LEDERABFAELLE	416	373	-	-
092	NATUERL. U. SYNTHET. KAUTSCHUK, ROH U. REGEN.	-	-	22	19
099	SONST. PFLANZL. U. TIER. ROHST. N. Z. ERNAEHRG.	95	31	72	7
131	KAFFEE	2 332	2 929	-	-
144	BUTTER, KAESE U. AND. MILCHERZEUGNISSE	-	-	906	1 918
161	MEHL, GRIESS U. GRUETZE AUS GETREIDE	-	-	-	100
162	MALZ	-	-	1 220	252
163	SONST. GETREIDEFRUECHT. (AUCH BACKWAREN)	-	-	-	53
165	GETROCKNETE HUELSENFRUECHTE	1 555	1 410	-	-
167	HOPFEN	-	-	29	380
181	DELSAATEN U. -FRUECHTE	334	258	-	-
182	PFLANZL., TIER. OELE, FETTE (A. SPEISEFETTE)	53	-	534	-
323	PETROLIUM, TURBINENKRAFTST. U. SPEZIALBENZ.	-	-	68	133
341	SCHMIEROLE U. -FETTE	-	-	40	323
349	SONSTIGE MINERALOELERZEUGNISSE, A. N. G.	-	-	11	135
451	NE-METALLABFAELLE, -ASCHEN U. -SCHROTT	-	268	-	-
535	WALZDRAHT	-	-	-	496
536	SONSTIGER EISEN- U. STAHLDRAHT	-	-	7	332
543	SONSTIGE STAHLBLECHE	-	-	4	74
546	SONSTIGER BANDSTAHL	-	-	3	41
551	ROHRE, -VERSCHL. U. -VERBINDUNGSST. A. STAHL	-	-	61	204
631	FINDLINGE, SCHOTTER, KIESEL U. A. ZER. STEINE	-	-	33	-
639	SONST. ROHMNERALIEREN, A. N. G.	-	-	75	69
691	BAUSTOFFE U. A. WAREN A. STEIN, GIPS, ZEMENT	-	-	109	3
692	GROBKERAMISCHE U. FEUERFESTE BAUSTOFFE	-	-	827	779
723	KALIDUENGEMITTEL	-	-	-	31
724	STICKSTOFFDUENGEMITTEL	-	-	-	553
729	MISCHDUENGER U. A. CHEM. AUFB. DUENGEMITTEL	-	-	274	60
812	AFTZNATRON	-	-	81	652
813	NATRIUMKARBONAT	-	-	78	47
819	SONST. CHEM. GRUNDST. AUSG. ALU-OXYD, -HYDRO.	-	-	4 578	5 590
831	BENZOL	-	-	22	-
839	PECHE, TEERE, -OELE U. AE. DESTILLATIONSERZ.	-	-	-	24
841	HOLZSCHLIFF U. ZELLSTOFF	-	-	500	-
842	ALTPAPIER U. PAPIERABFAELLE	-	-	301	-
891	KUNSTSTOFFE	-	-	38	549
892	FARBSTOFFE, FARBEN U. GEBSTOFFE	-	-	162	333
893	PHARM. ERZ. AETH. OELE, REINIG. -KOERP. PF. M.	-	6	324	359
895	STAERKE U. KLEBER	-	-	2	22
896	SONSTIGE CHEMISCHE ERZEUGNISSE	-	-	247	312
910	FAHRZEUGE	-	-	308	279

VERKEHRSBEZIRKE UND GÜTERGRUPPEN

STATISTISCHE NR.		MENGEN IN TONNEN			
		E M P F A N G		V E R S A N D	
		1978	1979	1978	1979
920	LANDW. MASCHINEN U. ACKERSCHLEPPER	-	-	164	195
931	ELEKTROTECHNISCHE ERZEUGNISSE	-	-	446	751
939	SONST. MASCHINEN, A. N. G. EINSCHL. FAHRZEUGM.	-	3	1 022	855
949	ERB-WAREN	-	-	479	445
951	GLAS	-	-	416	1
952	GLASW. FEINKER., AE. MIN. HALB- U. FERTIGWAREN	-	-	369	101
961	LEDER, ZUGER, PELZFELLE, LEDERWAREN, A. N. G.	32	30	29	14
962	GARNE, GEWEBE U. VERWANDTE ARTIKEL	-	-	288	166
963	BEKLEIDUNG, SCHUHE, REISEARTIKEL	-	-	33	91
971	KAUSCHUKWAREN	-	-	25	45
972	PAPIER U. PAPPE	-	-	146	3 766
973	PAPIER- U. PAPPEWAREN	-	-	262	13
974	DRUCKERZEUGNISSE	-	-	71	38
975	MÖBEL U. EINRICHTUNGSGEGENST. ALLER ART	-	-	20	54
979	SONSTIGE FERTIGWAREN, A. N. G.	-	-	428	176
999	SAMMEL- U. STÜCKGUT, TRANSPORTGÜTER, DIE N. IHRER ART NICHT EINZUGRUPPIERT SIND	-	-	5	19
674	ÄTHIOPIEN	4 847	5 321	15 243	21 012
019	SONSTIGES GETREIDE	202	125	-	-
042	BAUMWOLLE	304	194	-	-
056	HOLZSCHWELLEN U. AND. BEARBEITETES HOLZ	-	-	25	40
091	ROHE HAUTE U. FELLE, LEDERABFÄLLE	916	703	-	-
092	NATÜRL. U. SYNTHET. KAUSCHUK, ROH U. BEGEGN.	-	258	-	11
099	SONST. PFLANZL. U. TIER. ROHST. N. Z. ERNÄHRG.	8 137	9 859	16	32
112	RAFFINIERTER ZUCKER	-	-	-	504
122	BIER	-	-	379	599
125	SONST. ALKOHOLISCHE GETRÄNKE	-	-	43	-
128	ALKOHOLFREIE GETRÄNKE	-	-	23	5
134	ROHTABAK U. TABAKABFÄLLE	-	-	445	15
135	TABAKWAREN	-	-	51	-
144	BUTTER, KÄSE U. AND. MILCHERZEUGNISSE	-	-	1 201	440
147	FLEISCH, ZUBER-, KONSERVEN U. A. FLEISCHWARE	-	-	56	1
161	MEHL, GRIESS U. GRÜTZE AUS GETREIDE	-	-	-	2 375
162	MALZ	-	-	-	504
164	GETR. U. GEFER. OBST, OBSTKONS. U. AND. OBSTERZ.	-	-	9	48
166	GETR. GEMÜSE, GEM. KONS. U. AND. GEMÜSEERZ.	17	280	22	8
172	ÖLKUCHEN U. A. RUECKST. D. PFLANZENÖLGEWIN	13 401	20 840	-	-
179	SONST. FUTTERMittel (E. NÄHRUNGSM. ABFÄL.)	-	-	68	349
181	ÖLSAATEN U. FRÜCHTE	5 760	-	-	-
182	PFLANZL., TIER. ÖLE, FETTE (A. SPEISEFETTE)	21	10	96	316
323	PETROLEUM, TURBINENKRAFTST. U. SPEZIALBENZ.	-	-	-	285
341	SCHMIERÖLE U. -FETTE	-	-	351	237
343	RITUMEN U. BITUMINOSE GEMISCHE	-	-	20	167
349	SONSTIGE MINERALÖLERZEUGNISSE, A. N. G.	-	-	216	328
451	NE-METALLABFÄLLE, -ASCHEN U. -SCHROTT	-	106	-	19
523	SONSTIGES STAHLHALBZEUG	-	-	114	33
532	WARM GEWALZTER STAB- U. FORMSTAHL	-	-	340	279
536	SONSTIGER EISEN- U. STAHLROHST	-	-	731	853
542	GEWALZTE STAHLBLECHE I. PLATTEN, ROLLEN	-	-	-	75
543	SONSTIGE STAHLBLECHE	-	-	594	727
546	SONSTIGER BANDSTAHL	-	-	179	197
551	ROHRE, -VERSCHL. U. -VERBINDUNGST. A. STAHL	-	-	89	68
563	BLEI U. BLEILEGIERUNGEN	-	-	-	26
568	NE-METALLHALBZEUG	-	-	370	522
621	STEIN- U. SALINENSALZ	-	-	64	6
634	KREIDE	-	-	302	660
639	SONST. ROHMINERALIEN, A. N. G.	3	-	185	92
641	ZEMENT	-	-	2 676	1 305
642	KALK	-	-	100	447
650	GIPS	-	-	203	307
691	BAUSTOFFE U. A. WAREN A. STEIN, GIPS, ZEMENT	-	-	448	256
692	GROBKERAMISCHE U. FEUERFESTE BAUSTOFFE	-	-	355	73
724	STICKSTOFFDÜNGEMITTEL	-	-	129	437
729	MISCHDÜNGER U. A. CHEM. AUFB. DÜNGEMITTEL	-	-	25	-
812	ÄTZNATRON	-	-	267	512
813	NATRIUMKARBONAT	-	-	531	627
814	KALZIUMKARBID	-	-	-	45
819	SONST. CHEM. GRUNDST. AUSG. ALU-OXYD, -HYDRO.	61	177	1 665	1 821
842	ALTPAPIER U. PAPIERABFÄLLE	-	-	1 187	75
891	KUNSTSTOFFE	-	-	432	178
892	FARBSTOFFE, FARBEN U. GERBSTOFFE	-	-	191	138
893	PHARM. ERZ. ÄTH. ÖLE, REINIG., -KÖRPER, PF. M.	-	61	506	426
894	SPRENGSTOFFE, JAGD- U. SPORTMUNITION U. AE.	-	-	88	122
895	STÄRKE U. KLEBER	-	-	-	43
896	SONSTIGE CHEMISCHE ERZEUGNISSE	-	-	150	369
910	FAHRZEUGE	-	-	1 331	1 218
911	STRASSENFAHRZEUGE IM REISEVERKEHR	-	8	20	55
920	LANDW. MASCHINEN U. ACKERSCHLEPPER	-	-	415	299
931	ELEKTROTECHNISCHE ERZEUGNISSE	2	-	5 051	2 780
939	SONST. MASCHINEN, A. N. G. EINSCHL. FAHRZEUGM.	97	198	3 710	3 122
941	FERTIGBAUTEILE U. BAUKONSTRUKT. AUS METALL	-	-	1 101	81
949	ERB-WAREN	-	4	1 244	970
951	GLAS	-	-	479	45
952	GLASW. FEINKER., AE. MIN. HALB- U. FERTIGWAREN	9	-	410	375
961	LEDER, ZUGER, PELZFELLE, LEDERWAREN, A. N. G.	-	73	485	309
962	GARNE, GEWEBE U. VERWANDTE ARTIKEL	-	45	156	226
963	BEKLEIDUNG, SCHUHE, REISEARTIKEL	-	-	23	6
971	KAUSCHUKWAREN	-	-	329	296
972	PAPIER U. PAPPE	-	-	2 160	2 536
973	PAPIER- U. PAPPEWAREN	-	-	118	35
975	MÖBEL U. EINRICHTUNGSGEGENST. ALLER ART	-	-	52	89
976	HOLZ- U. KORKWAREN	4	-	48	64
979	SONSTIGE FERTIGWAREN, A. N. G.	101	37	417	218
992	GERÄTE V. BAUUNTERNEHMEN, ZIRKUSGUT U. AE.	265	71	31	-
993	UMZUGSGUT	1	1	48	54
995	BELADENE CONTAINER, TRAILER	-	25	145	180
996	UNBELADENE CONTAINER, TRAILER	119	161	17	3
999	SAMMEL- U. STÜCKGUT, TRANSPORTGÜTER, DIE N. IHRER ART NICHT EINZUGRUPPIERT SIND	-	2	32	77
676	SUDAN	29 434	33 290	32 853	30 161

NACH VERKEHRSBEZIRKEN UND GÜTERGRUPPEN

VERKEHRSBEZIRKE UND GÜTERGRUPPEN

MENGEN IN TONNEN

STATISTISCHE NR.		E M P F A N G		V E R S A N D	
		1978	1979	1978	1979
551	ROHRE,-VERSCHL. U.-VERBINDUNGSST.A.STAHL	-	-	-	110
611	INDUSTRIESAND	-	-	-	140
641	ZEMENT	-	-	-	505
812	ÄTZNATRON	-	-	-	82
813	NATRIUMKARBONAT	-	-	-	47
895	STAERKE U.KLEBER	-	-	-	129
910	FAHRZEUGE	-	-	3	42
931	ELEKTROTECHNISCHE ERZEUGNISSE	-	-	39	505
939	SONST.MASCHINEN,A.N.G.EINSCHL.FAHRZEUGM.	-	-	336	119
949	FBM-WAREN	-	-	711	19
996	UNBELADENE CONTAINER,TRAILER	43	796	-	-
999	SAMMEL- U. STUECKGUT,TRANSPORTGÜTER,DIE N. IHRER ART NICHT EINZUGRUPPIEREN SIND	-	30	-	-
677	ÄGYPTEN AM ROTEN MEER	43	832	1 091	1 704
459	SONSTIGE NE-METALLERZE U.-KONZENTRATE	18 250	42 813	-	-
701	SAINT PIERRE, MIQUELON	18 250	42 813	-	40
012	GERSTE	98 174	154 730	-	-
015	MAIS	54	186 750	-	-
019	SONSTIGES GETREIDE	18	406	-	-
035	SONSTIGE FRISCHE FRÜCHTE	259	39	5	30
039	FRISCHES U.GEFRORENES GEMÜSE	99	-	32	19
043	KÜNSTLICHE U.SYNTHETISCHE TEXTILFASERN	113	1	12	53
045	SONSTIGE PFLANZLICHE TEXTILFASERN,SEIDE	-	121	1	-
049	LUMPEN UND TEXTILABFÄLLE	90	107	-	2
055	SONSTIGES ROHOLZ	684	886	-	-
056	HOLZSCHWELLEN U.AND.BEARBEITETES HOLZ	7 265	6 044	-	151
091	ROHE HAUTE U.FELLE,LEDERABFÄLLE	5 474	7 134	12	3
092	NATÜRL.U.SYNTHET.KAUTSCHUK,ROH U.REGEN.	31	-	68	38
099	SONST.PFLANZL.U.TIER.ROHST.N.Z.ERNAHRG.	604	1 515	253	128
112	RAFFINIRTER ZUCKER	-	-	9	197
121	MOST U.WEIN AUS WEINTRAUBEN	1	5	2 825	7 399
122	BIER	-	-	314	2 262
125	SONST.ALKOHOLISCHE GETRÄNKE	363	258	182	197
131	KAFFEE	-	-	15	22
132	KAKAO U.KAKAOERZEUGNISSE	8	-	615	1 115
133	TEE U.GEWÜRZE	22	19	326	100
135	TABAKWAREN	7	-	49	10
136	SÜßS.-ZUCKER-U.VERWANDTE WAREN,HONIG	34	440	437	1 470
139	NAHRUNGSMITTELZUBEREITUNGEN,A.N.G.	143	192	44	60
141	FLEISCH,FRISCH U.GEFROREN	-	57	-	-
142	FISCHE,SCHAL-U.WEICHTIERE,FRISCH U.ZUBER	2 881	5 138	205	120
143	FRISCHE MILCH U.SAHNE	-	69	-	-
144	BUTTER,KÄSE U.AND. MILCHERZEUGNISSE	-	35	858	1 097
147	FLEISCH,ZUBER,-KONSERVEN U.A.FLEISCHWARE	-	-	345	184
148	KONS.U.AND.ERZ.A.FISCH,SCHAL-U.WEICHTIER	168	140	82	19
163	SONST.GETREIDEERZEUGN. (AUCH BACKWAREN)	57	96	131	282
164	GETR.U.GEFR.OBSTKONS.U.AND.OSTERZ.	258	843	5	133
165	GETROCKNETE HUFLENFRÜCHTE	1 448	1 038	2	1
166	GETR.GEMÜSE,GEM.KONS.U.AND.GEMÜSEERZ.	695	1 744	85	233
167	HOPFEN	-	-	6	33
172	DELKUCHEN U.A.PUECKST.O.PFLANZENÖLGEMIN	-	-	4	1 440
179	SONST.FUTTERMittel (E.NAHRUNGSM.ABFAEL.)	544	108	-	10
181	ÖLSAATEN U.-FRÜCHTE	33 123	108 369	-	-
182	PFLANZL.,TIER.ÖLE,FETTE (A.SPEISEFETTE)	48	93	444	39
211	STEINKOHLE	26 599	-	-	-
325	GASÖL,DIESELOEL U.LEICHTES HEIZÖL	38 564	95 422	-	-
341	SCHMIERÖLE U.-FETTE	-	2 412	7 502	30
349	SONSTIGE MINERALÖLERZEUGNISSE,A.N.G.	12	2	14	41
410	EISENERZE U.-KONZENTRATE,AUSG.SCHWEFELK.	250 283	1 026 857	-	-
451	NE-METALLABFÄLLE,-ASCHEN U.-SCHROTT	4 742	3 484	176	175
452	KUPFERERZE U.-KONZENTRATE	4 076	4 354	-	-
459	SONSTIGE NE-METALLERZE U.-KONZENTRATE	161	185	142	54
462	EISEN- U.STAHLSCHROTT ZUR VERHÜETUNG	55	53	-	-
463	SONST.EISEN- U.STAHLSCHROTT	-	105	-	-
512	ROH-,SPIEGELEISEN,KOHLENSTOFF.FERROMANG	-	-	309	57
513	FERROLEGIERUNGEN (AUSG.KSTR.FERROMANGAN)	-	-	54	-
522	GEWALZTES STAHLHALBZEUG	-	-	-	123
523	SONSTIGES STAHLHALBZEUG	-	-	80	194
532	WARM GEWALZTER STAB- U. FORMSTAHL	14	5 619	213	292
535	WALZDRAHT	-	-	1 519	1 865
536	SONSTIGER EISEN- U.STAHLDRAHT	1	23	339	870
542	GEWALZTE STAHLBLECHE I. PLATTEN,ROLLEN	112	-	30	21
543	SONSTIGE STAHLBLECHE	1	21	183	244
551	ROHRE,-VERSCHL. U.-VERBINDUNGSST.A.STAHL	52	205	1 930	1 516
552	ROHE GIESSEREIERZ.U.SCHMIEDEST.A.F.U.S.	-	-	50	60
561	KUPFER U.KUPFERLEGIERUNGEN	1 720	1 796	-	6 516
563	BLEI U.BLEILEGIERUNGEN	-	-	-	38
564	ZINK U.ZINKLEGIERUNGEN	-	-	201	10
565	SONSTIGE NE-METALLE U.IHRE LEGIERUNGEN	216	104	-	2
568	NE-METALLHALBZEUG	108	151	1 210	1 673
623	SCHWEFEL	-	-	-	24
639	SONST.ROHMINERALIEN,A.N.G.	21 621	46 734	238	93
641	ZEMENT	-	701	-	19
691	BAUSTOFFE U.A.WAREN A.STEIN,GIPS,ZEMENT	342	645	76	132
692	GROßKERAMISCHE U.FEUERFESTE BAUSTOFFE	-	442	962	1 072
723	KALIDUENGEMITTEL	-	4	71	-
811	SCHWEFELSAURE	-	-	-	12 087
812	ÄTZNATRON	-	-	20	19
819	SONST.CHEM.GRUNDST.AUSG.ALU-ÖXYD,-HYDRO.	677	1 770	1 706	3 413
820	ALUMINIUMÖXYD U. -HYDROXYD	-	18	18	335
841	HOLZSCHLIFF U.ZFLLSTOFF	59 636	63 241	124	-
891	KUNSTSTOFFE	233	546	526	304
892	FARBSTOFFE,FARBEN U.GERBSTOFFE	23	112	137	340
893	PHARM.ERZ.AETH.ÖLE,REINIG.-KOERP.PF.M.	13	52	108	473
894	SPRENGSTOFFE,JAGD- U.SPORTMUNITION U.AE.	-	5	34	169

VERKEHRSBEZIRKE UND GÜTERGRUPPEN

STATISTISCHE NR.		MENGEN IN TONNEN			
		E M P F A N G		V E R S A N D	
		1978	1979	1978	1979
896	SONSTIGE CHEMISCHE ERZEUGNISSE	123	304	419	1 046
910	FAHRZEUGE	347	433	795	1 554
920	LANDW. MASCHINEN U. ACKERSCHLEPPER	50	46	639	936
931	ELEKTROTECHNISCHE ERZEUGNISSE	1 577	2 218	860	1 029
939	SONST. MASCHINEN, A. N. G. EINSCHL. FAHRZEUGM.	564	1 312	5 915	28 694
941	FERTIGBAUTEILE U. BAUKONSTRUKT. AUS METALL	62	658	109	180
949	EBM-WAREN	358	150	1 774	2 338
951	GLAS	43	-	597	437
952	GLASW. FEINKER., AE. MIN. HALB-U. FERTIGWAREN	116	61	963	2 894
961	LEDER, ZUGER, PELZFELLE, LEDERWAREN, A. N. G.	16	7	90	174
962	GARNE, GEWEBE U. VERWANDTE ARTIKEL	218	355	1 928	3 398
963	BEKLEIDUNG, SCHUHE, REISEARTIKEL	18	252	2 130	1 585
971	KAUSCHUKWAREN	13	43	440	577
972	PAPIER U. PAPPE	55 960	95 637	336	297
973	PAPIER- U. PAPPEWAREN	30	2	86	136
974	DRUCKEREIERZEUGNISSE	-	15	58	113
975	MOBEL U. EINRICHTUNGSGEGENST. ALLER ART	27	27	2 187	2 793
976	HOLZ-U. KORKWAREN	1 330	757	110	770
979	SONSTIGE FERTIGWAREN, A. N. G.	553	1 072	1 436	2 972
993	UMZUGSGUT	91	117	192	248
995	BELADENE CONTAINER, TRAILER	8 762	13 052	7 494	12 819
996	UNBELADENE CONTAINER, TRAILER	594	3 695	251	385
999	SAMMEL- U. STUECKGUT, TRANSPORTGÜTER, DIE N. IHRER ART NICHT EINZUGRUPPIERT SIND	523	1 060	2 002	1 978
702	KANADA-ATLANTIK	633 374	1 852 800	56 214	116 515
014	HAFER	2 056	-	-	-
015	MAIS	160	-	-	-
039	FRISCHES U. GEFRORENES GEMÜSE	-	144	-	-
055	SONSTIGES ROH HOLZ	542	653	-	-
056	HOLZSCHWELLEN U. AND. BEARBEITETES HOLZ	2 494	2 645	-	-
091	ROHE HAUTE U. FELLE, LEDERABFÄLLE	2 313	108	3	-
092	NATÜRL. U. SYNTHET. KAUSCHUK, ROH U. REGEN.	-	286	-	4
099	SONST. PFLANZL. U. TIER. ROHST. N. Z. ERNÄHRG.	56	156	35	7
121	MOST U. WEIN AUS WEINTRAUBEN	14	-	878	-
122	BIER	-	-	1 844	83
125	SONST. ALKOHOLISCHE GETRÄENKE	-	-	436	15
128	ALKOHOLFREIE GETRÄENKE	-	-	31	4
132	KAKAO U. KAKAOERZEUGNISSE	-	-	159	27
133	TEE U. GEWÜRZE	-	20	29	5
134	ROHTABAK U. TABAKABFÄLLE	41	66	-	-
136	SÜSS-, ZUCKER- U. VERWANDTE WAREN, HONIG	57	18	1	17
139	NAHRUNGSMITTELZUBEITUNGEN, A. N. G.	8	28	37	-
144	BUTTER, KÄSE U. AND. MILCHERZEUGNISSE	1	-	79	29
147	FLEISCH, ZUBER-, KONSERVEN U. A. FLEISCHWARE	-	-	27	5
163	SONST. GETREIDERZEUGN. (AUCH BACKWAREN)	9	-	25	30
164	GETR. U. GEFR. OBST, OBSTKONS. U. AND. OBSTERZ.	33	108	22	2
165	GETROCKNETE HÜLSENFRÜCHTE	182	357	-	-
166	GETR. GEMÜSE, GEM. KONS. U. AND. GEMÜSEERZ.	200	236	115	11
172	DELKUCHEN U. A. RUECKST. D. PFLANZENÖLGEWIN	14 902	18 686	-	-
181	ÖLSAATEN U. -FRÜCHTE	122 777	76 864	-	-
451	NE-METALLABFÄLLE, -ASCHEN U. -SCHROTT	171	631	-	-
462	EISEN- U. STAHLSCHROTT ZUR VERHÜETUNG	47	54	-	-
523	SONSTIGES STAHLHALBZEUG	151	1	126	73
532	WARM GEWALTZTER STAB- U. FORMSTAHL	11	-	5	20
535	WALZDRAHT	-	-	32	-
537	SCHIENEN, EISENBAHNBOERBAUMATER. A. STAHL	-	-	97	-
542	GEWALTZTE STAHLBLECHE I. PLATTEN, ROLLEN	-	9	19	31
543	SONSTIGE STAHLBLECHE	-	-	128	40
546	SONSTIGER BANDSTAHL	-	-	3	575
551	ROHRE, -VERSCHL. U. -VERBINDUNGSST. A. STAHL	1	-	987	136
552	ROHE GIESSEREIERZ. U. SCHMIEDEST. A. F. U. S.	-	-	36	-
561	KUPFER U. KUPFERLEGIERUNGEN	2 505	3 190	9	-
562	ALUMINIUM U. ALUMINIUMLEGIERUNGEN	54	6	-	-
565	SONSTIGE NE-METALLF. U. IHRE LEGIERUNGEN	-	1 212	-	-
568	NE-METALLHALBZEUG	87	344	145	476
639	SONST. ROHMNERALIE, A. N. G.	-	26	96	14
692	GROBKERAMISCHE U. FEUERFESTE BAUSTOFFE	-	-	25	-
819	SONST. CHEM. GRUNDST. AUSG. ALU-OXYD, -HYDRO.	191	112	209	36
820	ALUMINIUMOXID U. -HYDROXYD	-	-	26	6
841	HOLZSCHLIFF U. ZELLSOFF	4 396	1 648	-	-
891	KUNSTSTOFFE	173	279	126	61
892	FARBSTOFFE, FARBEN U. GERBSTOFFE	-	-	45	3
894	SPRENGSTOFFE, JAGD- U. SPORTMUNITION U. AE.	-	-	178	27
896	SONSTIGE CHEMISCHE ERZEUGNISSE	53	245	98	126
910	FAHRZEUGE	199	23	177	61
920	LANDW. MASCHINEN U. ACKERSCHLEPPER	-	3	507	90
931	ELEKTROTECHNISCHE ERZEUGNISSE	230	847	230	26
939	SONST. MASCHINEN, A. N. G. EINSCHL. FAHRZEUGM.	179	99	3 821	2 829
941	FERTIGBAUTEILE U. BAUKONSTRUKT. AUS METALL	-	-	5	177
949	EBM-WAREN	40	111	229	67
951	GLAS	10	-	540	-
952	GLASW. FEINKER., AE. MIN. HALB-U. FERTIGWAREN	35	44	182	39
962	GARNE, GEWEBE U. VERWANDTE ARTIKEL	56	16	186	87
963	BEKLEIDUNG, SCHUHE, REISEARTIKEL	4	-	143	27
971	KAUSCHUKWAREN	20	1	71	35
972	PAPIER U. PAPPE	7	7	508	433
973	PAPIER- U. PAPPEWAREN	-	17	49	-
974	DRUCKEREIERZEUGNISSE	-	4	60	46
975	MOBEL U. EINRICHTUNGSGEGENST. ALLER ART	16	2	75	-
976	HOLZ-U. KORKWAREN	72	-	196	1
979	SONSTIGE FERTIGWAREN, A. N. G.	141	235	438	115
993	UMZUGSGUT	23	23	23	20
995	BELADENE CONTAINER, TRAILER	1 587	2 136	1 115	188
996	UNBELADENE CONTAINER, TRAILER	100	111	-	24
999	SAMMEL- U. STUECKGUT, TRANSPORTGÜTER, DIE N. IHRER ART NICHT EINZUGRUPPIERT SIND	116	71	56	31
703	KANADA-GROSSE SEEN	156 533	111 959	14 792	6 192

NACH VERKEHRSBEZIRKEN UND GUETERGRUPPEN

VERKEHRSBEZIRKE UND GUETERGRUPPEN

STATISTISCHE NR.		MENGEN IN TONNEN			
		E M P F A N G		V E R S A N D	
		1978	1979	1978	1979
011	WEIZEN, MENCHKORN	10 308	5 082	-	-
012	GERSTE	17 025	4 758	-	-
014	HAFER	53 008	-	-	-
015	MAIS	19 977	169 675	-	-
055	SONSTIGES ROHHOLZ	15 351	10 955	-	-
056	HOLZSCHWELLEN U. AND. BEARBEITETES HOLZ	304	330	3	3
091	ROHE HAEUTE U. FELLE, LEDERABFAELLE	1 626	138	-	-
092	NATUERL. U. SYNTHET. KAUTSCHUK, ROH U. REGEN.	744	873	2	19
099	SONST. PFLANZL. U. TIER. ROHST. N. Z. ERNAEHRG.	161	28	368	42
112	RAFFINIRTER ZUCKER	-	-	113	-
121	MOST U. WEIN AUS WEINTRAUBEN	-	-	213	15
122	BIER	-	-	603	281
131	KAFFEE	-	-	31	-
139	NAHRUNGSMITTELZUBEREITUNGEN, A. N. G.	37	2	43	12
141	FLEISCH, FRISCH U. GEFROREN	2 454	1 172	3	-
144	BUTTER, KAESE U. AND. MILCHERZEUGNISSE	-	-	23	4
148	KONS. U. AND. ERZ. A. FISCH, SCHAL- U. WEICHTIER	52	-	73	2
161	MEHL, GRIESS U. GRUETZE AUS GETREIDE	164	-	-	-
163	SONST. GETREIDEERZEUGN. (AUCH BACKWAREN)	238	-	22	3
164	GETR. U. GEFR. OBST, OBSTKONS. U. AND. ORSTERZ.	363	26	41	-
166	GETR. GEMUESF. GEM. KONS. U. AND. GEMUESEERZ.	1 051	16	20	9
179	SONST. FUTTERMittel (E. NAHRUNGSM. ABFAEL.)	-	-	32	-
181	OELSAATEN U. -FRUECHTE	348 193	198 218	-	-
182	PFLANZL., TIER. OEL, FETTE (A. SPEISEFETTE)	799	-	-	-
231	STEINKOEHLENKOKS	-	-	190 403	48 814
451	NE-METALLABFAELLE, -ASCHEN U. -SCHROTT	496	6	2 993	-
459	SONSTIGE NE-METALLERZE U. -KONZENTRATE	-	-	111	-
523	SONSTIGES STAHLHALBZEUG	3	-	748	853
532	WARM GEWALZTER STAB- U. FORMSTAHL	22	-	18	93
536	SONSTIGER EISEN- U. STAHL DRAHT	-	-	142	3 440
542	GEWALZTE STAHLBLECHE I. PLATTEN, ROLLEN	-	-	493	338
543	SONSTIGE STAHLBLECHE	-	-	306	204
545	WARM GEWALZTER BANDSTAHL, WEISSBLECH	-	-	40	-
546	SONSTIGER BANDSTAHL	-	-	681	506
551	ROHRE, -VERSCHL. U. -VERBINDUNGSST. A. STAHL	10	1	935	516
552	ROHE GIESSERIERZ. U. SCHMIEDEST. A. E. U. S.	-	-	308	9
562	ALUMINIUM U. ALUMINIUMLEGIERUNGEN	-	-	230	-
563	BLEI U. BLEILEGIERUNGEN	-	-	1 000	-
564	ZINK U. ZINKLEGIERUNGEN	-	-	6 013	-
565	SONSTIGE NE-METALLE U. IHRE LEGIERUNGEN	251	-	-	-
568	NE-METALLHALBZEUG	25	-	1 419	358
632	MARMOR, GRANIT U. A. NATURWERKST., SCHIEFER	203	412	-	-
639	SONST. ROHMINERALIEN, A. N. G.	56	298	40	84
691	BAUSTOFFE U. A. WAREN A. STEIN, GIPS, ZEMENT	-	-	49	-
692	GROBKERAMISCHE U. FEUERFESTE BAUSTOFFE	-	-	43	2
819	SONST. CHEM. GRUNDST. AUSG. ALU-OXYD, -HYDRO.	597	24	386	142
841	HOLZSCHLIFF U. ZELLSTOFF	2 241	-	-	-
891	KUNSTSTOFFE	57	-	223	31
892	FARBSTOFFE, FARBEN U. GERBSTOFFE	178	-	72	-
893	PHARM. ERZ. AETH. OEL, REINIG. -KOERP. PF. M.	81	34	80	6
896	SONSTIGE CHEMISCHE ERZEUGNISSE	400	23	218	32
910	FAHRZEUGE	205	3	254	28
920	LANDW. MASCHINEN U. ACKERSCHLEPPER	164	1	569	33
931	ELEKTROTECHNISCHE ERZEUGNISSE	118	8	238	98
939	SONST. MASCHINEN, A. N. G. EINSCHL. FAHRZEUGM.	1 075	114	5 584	1 224
949	FBM-WAREN	52	3	336	184
951	GLAS	-	-	272	24
952	GLASW. FEINKER., AE. MIN. HALB- U. FERTIGWAREN	31	-	595	44
963	BEKLEIDUNG, SCHUHE, REISEARTIKEL	15	2	61	2
971	KAUTSCHUKWAREN	2	-	197	3
972	PAPIER U. PAPPE	58	-	33	6
974	DRUCKEREIERZEUGNISSE	-	1	17	27
975	MOEBEL U. EINRICHTUNGSGEGENST. ALLER ART	11	-	51	6
976	HOLZ- U. KORKWAREN	-	-	91	9
979	SONSTIGE FERTIGWAREN, A. N. G.	172	4	482	96
993	UMZUGSGUT	16	1	55	11
995	BELADENE CONTAINER, TRAILER	2 035	26	1 519	192
996	UNBELADENE CONTAINER, TRAILER	94	120	48	-
999	SAMMEL- U. STUECKGUT, TRANSPORTGUETER, DIE N. IHRER ART NICHT EINZUGRUPPIERT SIND	4 804	-	213	62
704	VEREINIGTE STAATEN-GROSSE SEEN	485 681	392 460	219 283	57 909
012	GERSTE	-	601	-	-
015	MAIS	253 942	315 069	-	-
016	REIS	54	800	8	-
035	SONSTIGE FRISCHE FRUECHTE	303	374	158	16
039	FRISCHES U. GEFRORENES GEMUESE	22	18	267	904
041	WOLLE UND SONSTIGE TIERHAARE	735	1 460	247	157
042	BAUMWOLLE	56	67	69	9
043	KUENSTLICHE U. SYNTHETISCHE TEXTILFASERN	3 877	7 574	956	692
045	SONSTIGE PFLANZLICHE TEXTILFASERN, SEIDE	8	3	51	9
049	LUMPEN UND TEXTILABFAELLE	673	277	231	91
055	SONSTIGES ROHHOLZ	6 985	7 639	20	26
056	HOLZSCHWELLEN U. AND. BEARBEITETES HOLZ	2 804	2 012	53	20
091	ROHE HAEUTE U. FELLE, LEDERABFAELLE	1 701	3 224	1 655	1 924
092	NATUERL. U. SYNTHET. KAUTSCHUK, ROH U. REGEN.	466	1 758	591	904
099	SONST. PFLANZL. U. TIER. ROHST. N. Z. ERNAEHRG.	1 804	942	2 444	1 569
121	MOST U. WEIN AUS WEINTRAUBEN	154	38	1 340	1 340
122	BIER	633	22	8 559	4 162
125	SONST. ALKOHOLISCHE GETRAENKE	5 838	4 755	1 788	990
128	ALKOHOLFREIE GETRAENKE	164	459	144	80
131	KAFFEE	376	3 035	116	168
132	KAKAO U. KAKAOERZEUGNISSE	612	60	5 403	1 553
133	TFF U. GEWUERZE	303	107	925	292
134	ROHTABAK U. TABAKABFAELLE	4 984	5 070	293	74
135	TABAKWAREN	2 231	2 348	655	507
136	SUESS-, ZUCKER- U. VERWANDTE WAREN, HONIG	2 183	1 340	897	196
139	NAHRUNGSMITTELZUBEREITUNGEN, A. N. G.	466	498	399	241
141	FLEISCH, FRISCH U. GEFROREN	301	465	231	1 399

VERKEHRSBEZIRKE UND GUETERGRUPPEN

STATISTISCHE NR.		MENGEN IN TONNEN			
		E M P F A N G		V E R S A N D	
		1978	1979	1978	1979
142	FISCHE, SCHAL- U. WEICHTIERE, FRISCH U. ZUBER	426	77	2 414	38
144	BUTTER, KÄSE U. AND. MILCHERZEUGNISSE	101	26	10 223	4 910
145	MARGARINE U. ANDERE SPEISEFETTE	104	29	1	9
146	EIER	56	101	-	-
147	FLEISCH, ZUBER-, -KONSERVEN U. A. FLEISCHWARE	78	37	9 917	5 545
148	KONS. U. AND. FRZ. A. FISCH, SCHAL- U. WEICHTIER	25	2	512	410
161	MEHL, GRIESS U. GRÜETZE AUS GETREIDE	160	180	-	37
163	SONST. GETREIDEERZEUGN. (AUCH BACKWAREN)	1 943	1 722	3 986	3 349
164	GETR. U. GEFR. OBST, OBSTKONS. U. AND. OBSTERZ.	147	577	1 243	1 077
166	GETR. GEMÜSE, GEM. KONS. U. AND. GEMÜSEERZ.	663	414	616	627
167	HOPFEN	31	136	1 374	89
172	ÖELKUCHEN U. A. RUECKST. D. PFLANZENÖELGEWIN	28 035	78	-	-
179	SONST. FUTTERMittel (E. NAHRUNGSM. ABFAEL.)	1 114	166	94	150
181	ÖELSAATEN U. -FRÜCHTE	910	766	34	-
182	PFLANZL., TIER. ÖELE, FETTE (A. SPEISEFETTE)	7 268	231	1 652	1 358
211	STEINKOHL	517 757	2 006 729	-	-
224	TORF (EINSCHL. BRIKETTS U. KOKS)	-	-	340	10
231	STEINKOHLKOKS	-	-	40 322	19 483
321	MOTORENBENZIN U. AE. LEICHTÖEL	-	16	-	20
341	SCHMIERÖEL U. -FETTE	2 888	4 445	7 209	196
343	BITUMEN U. BITUMINOESE GEMISCHE	364	368	-	-
349	SONSTIGE MINERALÖELERZEUGNISSE, A. N. G.	1 015	892	1 148	1 957
410	EISENERZE U. -KONZENTRATE, AUSG. SCHWEFELK.	-	72 807	-	-
451	NE-METALLABFAELLE, -ASCHEN U. -SCHROTT	12 178	5 484	531	2 272
459	SONSTIGE NE-METALLERZE U. -KONZENTRATE	461	890	208	830
462	EISEN- U. STAHLSCHROTT ZUR VERHUETTUNG	32 245	42 639	-	34
463	SONST. EISEN- U. STAHLSCHROTT	73	98	-	17
512	ROH-, SPIEGELEISEN, KOHLENSTOFF, FERROMANG	15	-	650	321
513	FERROLEGIERUNGEN (AUSG. KSTR. FERROMANGAN)	85	2	454	260
522	GEWALZTES STAHLHALBZEUG	19	492	7	-
523	SONSTIGES STAHLHALBZEUG	111	455	860	583
532	WARM GEWALZTER STAB- U. FORMSTAHL	2 266	251	1 180	339
535	WALZDRAHT	-	-	1 043	20
536	SONSTIGER EISEN- U. STAHL DRAHT	142	126	5 994	1 043
542	GEWALZTE STAHLBLECHE I. PLATTEN, ROLLEN	551	365	79	59
543	SONSTIGE STAHLBLECHE	90	202	124	318
545	WARM GEWALZTER BANDSTAHL, WEISSBLECH	-	1 405	3	-
546	SONSTIGER BANDSTAHL	484	137	136	222
551	ROHRE, -VERSCHL. U. -VERBINDUNGSSST. A. STAHL	850	167	2 004	1 268
552	ROHRE GIESSEREIERZ. U. SCHMIEDEST. A. E. U. S.	32	20	1 373	1 196
561	KUPFER U. KUPFERLEGIERUNGEN	937	4 125	7 637	151
562	ALUMINIUM U. ALUMINIUMLEGIERUNGEN	26	37	631	19
563	BLEI U. BLEILEGIERUNGEN	24	40	3 601	127
565	SONSTIGE NE-METALLE U. IHRE LEGIERUNGEN	334	190	231	284
568	NE-METALLHALBZEUG	1 012	3 467	5 196	18 650
611	INDUSTRIESAND	-	79	-	1
614	LEHM, TON, TONHALTIGE ERDEN	87	130	43	145
621	STEIN- U. SALINENSALZ	16	4	10	72
623	SCHWEFEL	-	24	40	22
631	FINDLINGS, SCHOTTER, KIESEL U. A. ZER. STEINE	-	32	-	21
632	MARMOR, GRANIT U. A. NATURWERKST., SCHIEFER	-	9	20	134
634	KREIDE	20	-	30	-
639	SONST. ROHMINERALIEN, A. N. G.	1 397	1 234	2 311	1 663
641	ZEMENT	313	72	5	-
650	GIPS	74	95	-	-
691	BAUSTOFFE U. A. WAREN A. STEIN, GIPS, ZEMENT	1 982	1 527	156	643
692	GROBKERAMISCHE U. FEUERFESTE BAUSTOFFE	138	330	3 242	1 822
723	KALDUENGEMITTEL	-	-	20 765	23 818
724	STICKSTOFFDUENGEMITTEL	60	127	49 948	104
729	MISCHDUENGER U. A. CHEM. AUFBE. DUENGEMITTEL	1 093	1 284	45	2
811	SCHWEFELSAEURE	-	-	-	26
813	NATRIUMKARBONAT	68	1	-	-
814	KALZIUMKARBID	-	-	36	-
819	SONST. CHEM. GRUNDST. AUSG. ALU-OXYD, -HYDRO.	3 871	6 689	25 946	26 275
820	ALUMINIUM-OXYD U. -HYDROXYD	37	13	237	790
839	PECHE, TEEPE, -ÖELE U. AE. DESTILLATIONSERZ.	14	40	667	112
841	HOLZSCHLIFF U. ZELLSTOFF	137	106	4	24
842	ALTPAPIER U. PAPIERABFAELLE	158	236	-	-
891	KUNSTSTOFFE	4 250	7 593	4 401	6 696
892	FARBSTOFFE, FARBEN U. GERBSTOFFE	940	1 166	1 376	1 896
893	PHARM. FRZ. A. ETH. ÖELE, REINIG.-KÖRPER, PF. M.	1 578	1 509	1 435	1 884
894	SPRENGSTOFFE, JAGD- U. SPORTMUNITION U. AE.	150	314	283	103
895	STAERKE U. KLEBER	188	72	66	285
896	SONSTIGE CHEMISCHE ERZEUGNISSE	6 154	6 577	4 063	4 680
910	FAHRZEUGE	1 889	2 123	10 960	11 228
920	LANDW. MASCHINEN U. ACKERSCHLEPPER	2 018	1 441	2 029	1 979
931	ELEKTROTECHNISCHE ERZEUGNISSE	6 929	4 476	6 205	5 789
939	SONST. MASCHINEN, A. N. G. EINSCHL. FAHRZEUGM.	8 600	8 400	37 320	40 678
941	FERTIGBAUTEILE U. BAUKONSTRUKT. AUS METALL	166	160	189	562
949	EBM-WAREN	4 412	3 257	11 568	12 907
951	GLAS	2 892	2 561	2 473	3 837
952	GLASW. FEINKER., AE. MIN. HALB- U. FERTIGWAREN	2 929	2 663	12 368	10 052
961	LEDER, ZUGER, PELZFELLE, LEDERWAREN, A. N. G.	116	99	629	244
962	GARNE, GEWEBE U. VERWANDTE ARTIKEL	2 988	4 142	4 410	3 523
963	BEKLEIDUNG, SCHUHE, REISEARTIKEL	739	872	9 050	5 433
971	KAUTSCHUKWAREN	933	1 076	8 057	11 082
972	PAPIER U. PAPPE	7 316	6 091	2 153	1 394
973	PAPIER- U. PAPPEWAREN	1 655	804	760	358
974	DRUCKEREIERZEUGNISSE	570	578	1 112	1 125
975	MOEBEL U. EINRICHTUNGSGEGENST. ALLE ART	281	800	10 835	11 223
976	HOLZ- U. KORKWAREN	3 140	3 415	1 885	1 402
979	SONSTIGE FERTIGWAREN, A. N. G.	4 935	6 471	15 179	10 195
991	GEBRAUCHTE VERPACKUNGEN	334	561	84	192
992	GERÄTE V. BAUUNTERNEHMEN, ZIRKUSGUT U. AE.	167	152	31	19
993	UMZUGSGUT	818	1 141	1 036	909
995	BELADENE CONTAINER, TRAILER	39 001	37 969	63 903	54 457
996	UNBELADENE CONTAINER, TRAILER	20 041	8 194	4 258	4 423
999	SAMMEL- U. STUECKGUT, TRANSPORTGUETER, DIE N. IHRER ART NICHT EINZUGRUPPIEREN SIND	38 913	14 053	4 554	3 668
705	VEREINIGTE STAATEN-NOERDL. KAP HATTERAS	1 081 302	2 651 356	466 847	352 590

N A C H V E R K E H R S B E Z I R K E N U N D G U E T E R G R U P P E N

VERKEHRSBEZIRKE UND GÜTERGRUPPEN

STATISTISCHE NR.		MENGEN IN TONNEN			
		E M P F A N G		V E R S A N D	
		1978	1979	1978	1979
031	ZITRUSFRÜCHTE	331	-	-	-
041	WOLLE UND SONSTIGE TIERHAARE	165	19	-	-
042	BAUMWOLLE	2	125	-	-
043	KÜNSTLICHE U. SYNTHETISCHE TEXTILFASERN	1 220	55	126	20
055	SONSTIGES ROHOLZ	466	92	-	-
056	HOLZSCHWELLEN U. AND. BEARBEITETES HOLZ	8 321	7 793	-	4
091	ROHE HAUTE U. FELLE, LEDERABFÄLLE	467	318	-	-
099	SONST. PFLANZL. U. TIER. ROHST. N. Z. ERNÄHRG.	484	398	1	18
112	RAFFINIRTER ZUCKER	-	-	-	76
121	MOST U. WEIN AUS WEINTRAUBEN	-	-	28	33
122	BIER	-	-	336	151
125	SONST. ALKOHOLISCHE GETRÄNKE	7	-	13	27
132	KAKAO U. KAKAOERZEUGNISSE	-	-	28	-
141	FLEISCH, FRISCH U. GEFROREN	18	62	-	-
144	BUTTER, KÄSE U. AND. MILCHERZEUGNISSE	-	-	440	2
147	FLEISCH, ZUBER., -KONSERVEN U. A. FLEISCHWARE	6	-	99	52
161	MEHL, GRIESS U. GRÜETZE AUS GETREIDE	214	-	-	182
164	GETR. U. GEFR. OBST, OBSTKONS. U. AND. OBSTERZ.	73	-	37	193
166	GETR. GEMÜSE, GEM. KONS. U. AND. GEMÜSEERZ.	231	16	1	-
167	HOPFEN	-	-	291	-
181	DELSAATEN U. -FRÜCHTE	1 143	2 439	-	-
182	PFLANZL., TIER. ÖLE, FETTE (A. SPEISEFETTE)	588	-	-	-
224	TORF (EINSCHL. BRIKETTS U. KOKS)	-	-	760	-
451	NE-METALLABFÄLLE, -ASCHEN U. -SCHROTT	20	210	-	15
523	SONSTIGES STAHLHALBZEUG	-	-	68	-
536	SONSTIGER EISEN- U. STAHLDRAHT	-	-	216	22
551	ROHRE, -VERSCHL. U. -VERBINDUNGSST. A. STAHL	-	-	189	5
552	ROHE GIESSERIEERZ. U. SCHMIEDEST. A. E. U. S.	-	-	12	30
568	NE-METALLHALBZEUG	170	20	182	55
614	LEHM, TON, TONHALTIGE ERDEN	2 203	945	-	-
632	MARMOR, GRANIT U. A. NATURWERKST., SCHIEFER	-	-	126	-
691	BAUSTOFFE U. A. WAREN A. STEIN, GIPS, ZEMENT	-	-	31	-
692	GROßKERAMISCHE U. FEUERFESTE BAUSTOFFE	195	-	378	7
722	SONST. PHOSPHATDUENGEMITTEL	28 470	23 732	-	-
723	KALIDUENGEMITTEL	-	-	20 583	658
724	STICKSTOFFDUENGEMITTEL	-	-	30	-
819	SONST. CHEM. GRUNDST. AUSG. ALU-OXYD, -HYDRO.	1 571	1 853	666	190
841	HOLZSCHLIFF U. ZELLSTOFF	11 101	24 071	-	-
891	KUNSTSTOFFE	689	49	248	43
893	PHARM. ERZ. AETH. OELF. REINIG. -KOERP. PF. M.	161	-	86	1
896	SONSTIGE CHEMISCHE ERZEUGNISSE	4 291	5 010	62	85
910	FAHRZEUGE	41	64	764	52
920	LANDW. MASCHINEN U. ACKERSCHLEPPER	1	283	471	7
931	ELEKTROTECHNISCHE ERZEUGNISSE	307	35	109	30
939	SONST. MASCHINEN, A. N. G. EINSCHL. FAHRZEUGM.	132	99	2 215	1 051
949	FRM-WAREN	24	182	185	133
951	GLAS	52	93	887	539
952	GLASW. FEINKER., A. E. MIN. HALB- U. FERTIGWAREN	5	21	48	40
962	GARNE, GEWEBE U. VERWANDTE ARTIKEL	474	299	79	23
963	BEKLEIDUNG, SCHUHE, REISEARTIKEL	59	50	85	38
971	KAUSCHUKWAREN	4	-	278	50
972	PAPIER U. PAPPE	25 825	24 917	254	67
975	MÖBEL U. EINRICHTUNGSGEGENST. ALLER ART	3	5	411	67
976	HOLZ- U. KORKWAREN	-	300	129	19
979	SONSTIGE FERTIGWAREN, A. N. G.	72	31	124	118
991	GEBRAUCHTE VERPACKUNGEN	63	4	5	-
992	GERÄTE V. BAUUNTERNEHMEN, ZIRKUSGUT U. A. E.	-	83	-	3
993	UMZUGSGUT	10	12	21	13
995	BELADENE CONTAINER, TRAILER	1 939	1 321	2 520	642
996	UNBELADENE CONTAINER, TRAILER	824	513	71	53
999	SAMMEL- U. STÜCKGUT, TRANSPORTGÜTER, DIE N. IHRER ART NICHT EINZUGRUPPIERT SIND	36	133	10	20
706	VEREINIGTE STAATEN-SÜEDL. KAP HATTERAS	92 716	95 766	33 820	4 920
011	WEIZEN, MÜNGKORN	102 468	399 087	-	-
014	HAFER	944	-	-	-
015	MAIS	984 075	1 030 346	-	-
016	REIS	146	386	-	-
019	SONSTIGES GETREIDE	-	75 238	-	-
031	ZITRUSFRÜCHTE	4 806	1 643	-	-
035	SONSTIGE FRISCHE FRÜCHTE	7 851	2 083	-	-
039	FRISCHES U. GEFRORENES GEMÜSE	231	105	5	-
041	WOLLE UND SONSTIGE TIERHAARE	509	688	-	-
042	BAUMWOLLE	3 309	10 028	-	-
043	KÜNSTLICHE U. SYNTHETISCHE TEXTILFASERN	-	-	11	32
049	LUMPEN UND TEXTILABFÄLLE	10	39	52	43
055	SONSTIGES ROHOLZ	257	1 090	-	20
056	HOLZSCHWELLEN U. AND. BEARBEITETES HOLZ	2 915	4 331	-	-
057	BRENNHOLZ, HOLZKOHLE, KORK, H. - U. K. - ABFÄLLE	120	115	-	-
091	ROHE HAUTE U. FELLE, LEDERABFÄLLE	5 176	3 161	-	-
092	NATÜRL. U. SYNTHET. KAUSCHUK, ROH U. REGEN.	146	302	205	370
099	SONST. PFLANZL. U. TIER. ROHST. N. Z. ERNÄHRG.	320	496	128	25
121	MOST U. WEIN AUS WEINTRAUBEN	-	-	184	279
122	BIER	-	-	68	298
125	SONST. ALKOHOLISCHE GETRÄNKE	1 722	927	-	-
128	ALKOHOLFREIE GETRÄNKE	-	-	18	1 331
131	KAFFEE	-	169	-	88
132	KAKAO U. KAKAOERZEUGNISSE	-	-	44	568
133	TRE U. GEWÜRZE	-	26	142	16
136	SÜßS. - ZUCKER - U. VERWANDTE WAREN, HONIG	48	24	30	3
139	NAHRUNGSMITTELZUBEREITUNGEN, A. N. G.	29	50	58	-
141	FLEISCH, FRISCH U. GEFROREN	1 385	751	21	38
144	BUTTER, KÄSE U. AND. MILCHERZEUGNISSE	-	-	84	59
147	FLEISCH, ZUBER., -KONSERVEN U. A. FLEISCHWARE	-	46	-	362
161	MEHL, GRIESS U. GRÜETZE AUS GETREIDE	203	164	-	-
163	SONST. GETREIDEERZEUGN. (AUCH BACKWAREN)	-	342	46	23
164	GETR. U. GEFR. OBST, OBSTKONS. U. AND. OBSTERZ.	14 013	1 464	24	4
165	GETROCKNETE HÜLSENFRÜCHTE	401	424	-	-
166	GETR. GEMÜSE, GEM. KONS. U. AND. GEMÜSEERZ.	288	292	-	3

NACH VERKEHRSBEZIRKEN UND GÜTERGRUPPEN

VERKEHRSBEZIRKE UND GÜTERGRUPPEN

STATISTISCHE NR.		MENGEN IN TONNEN			
		E M P F A N G		V E R S A N D	
		1978	1979	1978	1979
167	HOPFEN	-	-	41	28
171	STROH, HEU	7 901	-	-	-
172	ÖFKUCHEN U. A. RUECKST. D. PFLANZENÖLGEWIN	501 536	813 882	-	-
179	SONST. FUTTERMittel (E. NAHRUNGSM. ABFAEL.)	165 214	233 223	37	381
181	ÖLSAATEN U. -FRÜECHE	1 076 437	1 267 623	-	-
182	PFLANZL., TIER. ÖLE, FETTE (A. SPEISEFETTE)	7 524	5 550	132	20
211	STEINKOHL	40 688	57 198	-	-
224	TORF (EINSCHL. BRIKETS U. KOKS)	-	-	-	35
231	STEINKOHLKOKS	-	-	65 735	-
325	GASÖL, DIESELÖL U. L. FICHTES HEIZÖL	-	95 299	-	12
341	SCHMIEÖLE U. -FETTE	1 448	3 307	4 670	10 684
343	BITUMEN U. BITUMINOSE GEMISCHE	8 553	22 606	-	-
349	SONSTIGE MINERALÖLERZEUGNISSE, A. N. G.	45 098	159 817	18	-
410	EISENERZE U. -KONZENTRATE, AUSG. SCHWEFELK.	19 725	23 858	34	-
451	NE-METALLABFAELLE, -ASCHEN U. -SCHROTT	1 360	1 520	8	38
452	KUPFERERZE U. -KONZENTRATE	-	7 827	-	-
459	SONSTIGE NE-METALLERZE U. -KONZENTRATE	245	1 847	171	16
463	SONST. EISEN- U. STAHLSCHROTT	100	15	-	-
512	ROH-, SPIEGELEISEN, KOHLENSTOFF, FERROMANG	-	-	48	54
523	SONSTIGES STAHLHALBZEUG	-	-	53	373
532	WARM GEWALZTER STAB- U. FORMSTAHL	-	-	4 922	-
533	KALT GEW. U. GESCHMIED. STAB- U. FORMSTAHL	-	169	-	-
535	WALZDRAHT	-	-	3 367	95
536	SONSTIGER EISEN- U. STAHLDRAHT	-	-	2 739	160
542	GEWALZTE STAHLBLECHE I. PLATTEN, ROLLEN	16	-	34	105
543	SONSTIGE STAHLBLECHE	-	-	16	132
546	SONSTIGER BANDSTAHL	-	-	115	98
551	ROHRE, -VERSCHL. U. -VERBINDUNGSST. A. STAHL	59	111	9 374	1 210
552	ROHE GIESSERIEI RZ. U. SCHMIEDEST. A. E. U. S.	-	101	46	42
561	KUPFER U. KUPFERLEGIERUNGEN	451	-	1 102	3
562	ALUMINIUM U. ALUMINIUMLEGIERUNGEN	-	2	31	-
563	BLEI U. BLEILEGIERUNGEN	-	9	554	-
565	SONSTIGE NE-METALLE U. IHRE LEGIERUNGEN	77	10	54	29
568	NE-METALLHALBZEUG	6	65	366	247
611	INDUSTRIESAND	256	-	-	-
614	LEHM, TON, TONHALTIGE ERDEN	111	347	-	14
615	SCHLACKEN U. ASCHEN NICHT ZUR VERHUETTUNG	-	64	-	-
623	SCHWEFEL	-	15 456	-	-
639	SONST. ROHMINERALIEN, A. N. G.	18	5 565	6	310
641	ZEMENT	2	-	55	-
691	BAUSTOFFE U. A. WAREN A. STEIN, GIPS, ZEMENT	16	-	129	-
692	GROBKERAMISCHE U. FEUERFESTE BAUSTOFFE	-	12	117	740
712	ROHPHOSPHATE	179 408	176 529	-	-
722	SONST. PHOSPHATDUENGEMITTEL	215 381	192 093	-	-
724	STICKSTOFFDUENGEMITTEL	4 986	26 727	-	76
819	SONST. CHEM. GRUNDST. AUSG. ALU-OXYD, -HYDRO.	11 710	32 143	4 057	3 572
820	ALUMINIUMOXID U. -HYDROXYD	-	192	-	-
841	HOLZSCHLIFF U. ZELLSTOFF	-	12 965	-	-
891	KUNSTSTOFFE	2 277	6 715	475	1 697
892	FARBSTOFFE, FARBEN U. GERBSTOFFE	24	40	15	70
893	PHARM. ERZ. AETH. ÖLE, REINIG. -KOERP. PF. M.	168	120	103	9
895	STAERKE U. KLEBER	758	1 070	241	91
896	SONSTIGE CHEMISCHE ERZEUGNISSE	3 261	2 596	493	238
910	FAHRZEUGE	569	699	344	828
920	LANDW. MASCHINEN U. ACKERSCHLEPPER	137	613	152	215
931	ELEKTROTECHNISCHE ERZEUGNISSE	3 208	1 202	1 032	773
939	SONST. MASCHINEN, A. N. G. EINSCHL. FAHRZEUGM.	1 772	4 002	3 901	5 202
941	FERTIGBAUTEILE U. BAUKONSTRUKT. AUS METALL	14	4	27	566
949	EBM-WAREN	181	195	1 061	1 203
951	GLAS	21	30	224	119
952	GLASW. FEINKER., AE. MIN. HALB- U. FERTIGWAREN	23	37	2 969	1 280
962	GARNE, GEWEBE U. VERWANDTE ARTIKEL	102	92	287	206
963	BEKLEIDUNG, SCHUHE, REISEARTIKEL	45	36	164	22
971	KAUSCHUKWAREN	99	4	1 116	1 466
972	PAPIER U. PAPPE	2 712	23 656	273	122
973	PAPIER- U. PAPPEWAREN	11	17	58	57
974	DRUCKEREIERZEUGNISSE	8	17	39	69
975	MOEBEL U. EINRICHTUNGSGEGENST. ALLER ART	71	81	207	192
976	HOLZ- U. KORKWAREN	511	308	84	76
979	SONSTIGE FERTIGWAREN, A. N. G.	564	250	849	684
991	GEBRAUCHTE VERPACKUNGEN	20	29	-	25
992	GERAETE V. BAUUNTERNEHMEN, ZIRKUSGUT U. AE.	-	101	-	24
993	UMZUGSGUT	99	130	233	217
995	BELADENE CONTAINER, TRAILER	7 651	8 482	4 944	5 475
996	UNBELADENE CONTAINER, TRAILER	478	1 664	540	710
999	SAMMEL- U. STUECKGUT, TRANSPORTGÜTER, DIE N. IHRER ART NICHT EINZUGRUPPIERT SIND	1 284	377	211	584
710	VEREINIGTE STAATEN-GOLF VON MEXIKO	3 445 853	4 742 577	119 205	44 290
031	ZITRUSFRÜECHE	131	-	-	-
035	SONSTIGE FRISCHE FRÜECHE	275	22	3	2
039	FRISCHES U. GEFRORENES GEMUESE	52	-	-	-
041	WOLLE UND SONSTIGE TIERHAARE	28	35	4	21
042	BAUMWOLLE	452	149	-	-
043	KUENSTLICHE U. SYNTHETISCHE TEXTILFASERN	2	-	61	14
055	SONSTIGES ROHHOLZ	28	241	-	-
056	HOLZSCHWELLEN U. AND. BEARBEITETES HOLZ	302	255	150	-
057	BRENNHOLZ, HOLZKOHLE, KORK, H. - U. K. ABFAELLE	-	289	-	-
092	NATUERL. U. SYNTHET. KAUSCHUK, ROH U. REGEN.	1	-	21	32
099	SONST. PFLANZL. U. TIER. ROHST. N. Z. ERNAEHRG.	1 128	1 133	469	572
112	RAFFINIRTER ZUCKER	-	-	21	-
121	MOST U. WEIN AUS WEINTRAUBEN	-	-	79	49
125	SONST. ALKOHOLISCHE GETRAENKE	111	132	90	35
131	KAFFEE	5 023	6 712	-	-
132	KAKAO U. KAKAOERZEUGNISSE	51	158	-	-
133	TEE U. GEWUERZE	656	922	8	11
136	SUESS-, ZUCKER- U. VERWANDTE WAREN, HONIG	13 412	11 530	77	39
139	NAHRUNGSMITTELZUBEREITUNGEN, A. N. G.	-	-	10	58
142	FISCHE, SCHAL- U. WEICHTIERE, FRISCH U. ZUBER	-	-	3	368

NACH VERKEHRSBEZIRKEN UND GÜTERGRUPPEN

VERKEHRSBEZIRKE UND GÜTERGRUPPEN

MENGEN IN TONNEN
E M P F A N G V E R S A N D

STATISTISCHE NR.		1978	1979	1978	1979
148	KONS.U.AND.ERZ.A.FISCH,SCHAL-U.WEICHTIER	-	-	28	22
164	GETR.U.GEFR.OBST,OBSTKONS.U.AND.OBSTERZ.	6 410	1 861	-	10
166	GETR.GEMUESE,GEM.KONS.U.AND.GEMUESEERZ.	484	380	8	1
167	HOPFEN	-	-	26	49
179	SONST.FUTTERMittel (F.NAHRUNGSM.ABFAEL.)	105	-	32	43
181	OELSAATEN U.-FRUECHTE	941	1 890	1	-
182	PFLANZL.,TIER.OELE,FETTE (A.SPEISEFETTE)	246	174	341	356
213	STEINKOHLNBRIKETT	-	196	-	-
341	SCHMIEFROELE U.-FETTE	1	3	87	53
343	BITUMEN U.BITUMINOESE GEMISCHE	-	-	-	26
349	SONSTIGE MINERALOELERZEUGNISSE,A.N.G.	10	16	2 529	219
455	MANGANERZE U.-KONZENTRATE	4 408	2 146	-	-
513	FERROLEGIERUNGEN (AUSG.KSTR.FERROMANGAN)	-	-	45	182
522	GEWALZTES STAHLHALBZEUG	-	-	-	181
523	SONSTIGES STAHLHALBZEUG	-	-	300	1 230
532	WARM GEWALZTER STAB- U. FORMSTAHL	-	2	278	745
533	KALT GEW. U.GESCHMIED.STAB- U.FORMSTAHL	-	-	102	6
535	WALZDRAHT	-	-	-	36
536	SONSTIGER EISEN- U.STAHLDRAHT	9	-	123	921
542	GEWALZTE STAHLBLECHE I. PLATTEN,ROLLEN	1	-	1 163	13
543	SONSTIGE STAHLBLECHE	-	-	23 984	25 274
546	SONSTIGER BANDSTAHL	-	-	253	767
551	ROHRE,-VERSCHL. U.-VERBINDUNGSST.A.STAHL	-	-	35 928	1 076
561	KUPFER U.KUPFERLEGIERUNGEN	1	-	3 477	275
562	ALUMINIUM U.ALUMINIUMLEGIERUNGEN	-	-	100	32
564	ZINK U.ZINKLEGIERUNGEN	200	-	-	20
565	SONSTIGE NE-METALLE U.IHRE LEGIERUNGEN	7	17	-	87
568	NE-METALLHALBZUG	33	36	111	1 550
611	INDUSTRIESAND	-	-	15	30
614	LEHM,TON,TONHALTIGE ERDEN	-	-	153	480
621	STEIN-U.SALINENSALZ	-	-	37	-
622	SCHWEFELKIES,NICHT GERDESTET	-	-	3	20
631	FINDLINGE,SCHOTTER,KIESEL U.A.ZER.STEINE	-	-	3	23
633	GIPS-U.KALKSTEIN	-	62	-	-
634	KREIDE	-	-	20	-
639	SONST.ROHMINERALIEN,A.N.G.	-	-	83	312
641	ZEMENT	-	-	300	1 420
691	BAUSTOFFE U.A.WAREN A.STEIN,GIPS,ZEMENT	-	-	413	69
692	GROBKERAMISCHE U.FEUERFESTE BAUSTOFFE	2	-	230	300
723	KALDUENGEMITTEL	-	-	112	1 603
724	STICKSTOFFDUENGEMITTEL	-	-	28	20 153
729	MISCHDUENGER U.A.CHEM.AUFBE.DUENGEMITTEL	-	-	3	39
811	SCHWEFELSAEURE	-	-	-	164
812	AETZNATRON	-	-	24	20
813	NATRIUMKARBONAT	-	-	70	-
819	SONST.CHEM.GRUNDST.AUSG.ALU-OXYD,-HYDRO.	161	443	6 208	4 819
820	ALUMINIUMOXID U. -HYDROXYD	-	-	32	60
841	HOLZSCHLIFF U.ZELLSTOFF	114	167	30	16
891	KUNSTSTOFFE	8	1	655	657
892	FARBSTOFFE,FARBEN U.GERBSTOFFE	3	36	168	117
893	PHARM.ERZ.AETH.OEL,PEINIG.-KOERP.PF.M.	43	35	81	215
894	SPRENGSTOFFE,JAGD- U.SPORTMUNITION U.AE.	16	14	1	41
896	SONSTIGE CHEMISCHE ERZEUGNISSE	54	29	766	997
910	FAHRZEUGE	27	8	6 877	9 083
920	LANDW.MASCHINEN U.ACKERSCHLEPPER	2	-	208	480
931	ELEKTROTECHNISCHE ERZEUGNISSE	323	17	881	1 091
939	SONST.MASCHINEN,A.N.G.EINSCHL.FAHRZEUGM.	94	110	12 981	16 621
941	FERTIGBAUTEILE U.BAUKONSTRUKT.AUS METALL	2	-	49	261
949	EBM-WAREN	47	31	698	807
951	GLAS	-	-	27	42
952	GLASW.FEINKER.,AE.MIN.HALB-U.FERTIGWAREN	144	82	167	334
962	GARNE,GEWEBE U.VERWANDTE ARTIKEL	1 909	815	226	144
963	BEKLEIDUNG,SCHUHE,REISEARTIKEL	431	418	8	16
971	KAUTSCHUKWAREN	163	54	64	276
972	PAPIER U.PAPPE	6	-	359	654
973	PAPIER- U.PAPPEWAREN	-	6	50	48
974	DRUCKEREIERZEUGNISSE	6	13	124	249
976	HOLZ-U.KORKWAREN	7	8	38	10
979	SONSTIGE FERTIGWAREN,A.N.G.	197	112	231	424
993	UMZUGSGUT	55	15	118	70
995	BELADENE CONTAINER,TRAILER	286	147	273	825
996	UNBELADENE CONTAINER,TRAILER	187	385	-	7
999	SAMMEL- U. STUECKGUT,TRANSPORTGUTER,DIE N. IHRER ART NICHT EINZUGRUPPIEREN SIND	129	69	22	515
711	MEXIKO AM GOLF VON MEXIKO	39 009	31 402	102 862	98 043
112	RAFFINIRTER ZUCKER	-	-	727	992
121	MOST U.WEIN AUS WEINTRAUBEN	-	-	22	22
122	BIER	-	-	818	450
125	SONST.ALKOHOLISCHE GETRAENKE	2 717	3 318	74	101
128	ALKOHOLFREIE GETRAENKE	-	-	26	82
131	KAFFEE	27	255	-	-
136	SUESS-,ZUCKER-U.VERWANDTE WAREN,HCNIG	-	-	44	75
139	NAHRUNGSMITTELZUBEITUENGEN,A.N.G.	-	-	12	21
141	FLEISCH,FRISCH U.GEFROREN	-	2	275	344
142	FISCHE,SCHAL-U.WEICHTIERE,FRISCH U.ZUBER	-	-	79	59
144	BUTTER,KAESE U.AND. MILCHERZEUGNISSE	-	-	1 066	1 330
147	FLEISCH,ZUBER,-KONSERVEN U.A.FLEISCHWARE	-	-	383	449
148	KONS.U.AND.ERZ.A.FISCH,SCHAL-U.WEICHTIER	-	-	31	24
163	SONST.GETREIDERZEUGN. (AUCH BACKWAREN)	-	-	70	108
164	GETR.U.GEFR.OBST,OBSTKONS.U.AND.OBSTERZ.	-	-	119	141
182	PFLANZL.,TIER.OELE,FETTE (A.SPEISEFETTE)	-	-	155	-
327	SCHWERES HEIZOEL	55 694	17 000	-	-
451	NE-METALLABFAELLE,-ASCHEN U.-SCHROTT	-	92	-	-
523	SONSTIGES STAHLHALBZEUG	-	-	9	26
536	SONSTIGER EISEN- U.STAHLDRAHT	-	-	16	274
543	SONSTIGE STAHLBLECHE	-	-	1	37
551	ROHRE,-VERSCHL. U.-VERBINDUNGSST.A.STAHL	-	-	281	140
621	STEIN-U.SALINENSALZ	-	-	-	502

VERKEHRSBEZIRKE UND GÜTERGRUPPEN

MENGEN IN TONNEN

STATISTISCHE NR.		E M P F A N G		V E R S A N D	
		1978	1979	1978	1979
641	ZEMENT	-	-	568	505
691	BAUSTOFFE U.A. WAREN A. STEIN, GIPS, ZEMENT	-	-	120	40
692	GROßKERAMISCHE U. FEUERFESTE BAUSTOFFE	-	-	90	130
724	STICKSTOFFDUENGEMITTEL	-	-	-	229
819	SONST. CHEM. GRUNDST. AUSG. ALU-OXYD, -HYDRO.	-	2	48	53
891	KUNSTSTOFFE	-	-	52	41
892	FARBSTOFFE, FARBEN U. GERBSTOFFE	3	1	253	214
893	PHARM. ERZ. ÄTH. ÖLE, REINIG. - KOERP. PF. M.	-	-	111	77
896	SONSTIGE CHEMISCHE ERZEUGNISSE	451	-	33	26
910	FAHRZEUGE	-	-	113	80
931	ELEKTROTECHNISCHE ERZEUGNISSE	1	-	132	365
939	SONST. MASCHINEN, A. N. G. EINSCHL. FAHRZEUGM.	25	2	291	254
941	FERTIGBAUTEILE U. BAUKONSTRUKT. AUS METALL	-	-	-	37
949	EBM-WAREN	2	-	198	274
951	GLAS	-	-	151	65
952	GLASW. FEINKER., Ä. MIN. HALB- U. FERTIGWAREN	-	-	161	161
962	GARNE, GEWEBE U. VERWANDTE ARTIKEL	-	-	126	63
963	BEKLEIDUNG, SCHUHE, REISEARTIKEL	1	-	58	21
971	KAUSCHUKWAREN	-	-	13	20
972	PAPIER U. PAPPE	-	-	241	277
975	MÖBEL U. EINRICHTUNGSGEGENST. ALLER ART	-	-	763	486
976	HOLZ- U. KORKWAREN	-	-	18	108
979	SONSTIGE FERTIGWAREN, A. N. G.	-	27	166	164
995	BELADENE CONTAINER, TRAILER	48	95	1 674	1 841
996	UNBELADENE CONTAINER, TRAILER	-	-	34	123
999	SAMMEL- U. STÜCKGUT, TRANSPORTGÜTER, DIE N. IHRER ART NICHT EINZUGRUPPIERT SIND	1	56	-	1
712	NIEDERLANDISCHE ANTILLEN	58 997	20 856	9 714	11 450
122	BIER	-	-	457	278
125	SONST. ALKOHOLISCHE GETRÄENKE	3 374	3 724	4	78
128	ALKOHOLFREIE GETRÄENKE	-	-	406	326
139	NAHRUNGSMITTELZUBEITUNGEN, A. N. G.	-	-	8	27
141	FLEISCH, FRISCH U. GEFROREN	-	-	131	94
142	FISCHE, SCHAL- U. WEICHTIERE, FRISCH U. ZUBER	-	-	1 525	1 875
144	BUTTER, KÄSE U. AND. MILCHERZEUGNISSE	-	-	147	98
147	FLEISCH, ZUBER-, KONSERVEN U. A. FLEISCHWARE	-	-	415	325
148	KONS. U. AND. ERZ. A. FISCH, SCHAL- U. WEICHTIER	-	-	2	38
451	NE-METALLABFÄLLE, -ASCHEN U. -SCHROTT	156	-	-	-
621	STEIN- U. SALINENSALZ	-	-	1 392	1 640
639	SONST. ROHMINERALIEN, A. N. G.	-	-	105	50
692	GROßKERAMISCHE U. FEUERFESTE BAUSTOFFE	-	-	18	72
723	KALIDUENGEMITTEL	-	-	100	50
891	KUNSTSTOFFE	-	-	23	73
892	FARBSTOFFE, FARBEN U. GERBSTOFFE	-	-	60	61
893	PHARM. ERZ. ÄTH. ÖLE, REINIG. - KOERP. PF. M.	-	-	17	21
896	SONSTIGE CHEMISCHE ERZEUGNISSE	-	-	21	42
910	FAHRZEUGE	-	-	933	1 276
920	LANDW. MASCHINEN U. ACKERSCHLEPPER	-	-	20	60
931	ELEKTROTECHNISCHE ERZEUGNISSE	-	-	361	243
939	SONST. MASCHINEN, A. N. G. EINSCHL. FAHRZEUGM.	-	-	90	138
949	EBM-WAREN	1	-	114	114
951	GLAS	-	-	152	410
962	GARNE, GEWEBE U. VERWANDTE ARTIKEL	-	-	96	67
971	KAUSCHUKWAREN	-	-	38	25
972	PAPIER U. PAPPE	-	-	14	80
975	MÖBEL U. EINRICHTUNGSGEGENST. ALLER ART	-	-	66	142
979	SONSTIGE FERTIGWAREN, A. N. G.	-	1	126	108
991	GEBRAUCHTE VERPACKUNGEN	2	-	20	3
995	BELADENE CONTAINER, TRAILER	69	2	497	507
996	UNBELADENE CONTAINER, TRAILER	375	-	126	-
999	SAMMEL- U. STÜCKGUT, TRANSPORTGÜTER, DIE N. IHRER ART NICHT EINZUGRUPPIERT SIND	82	-	28	56
713	GUADELOUPE, MARTINIQUE	4 061	3 727	7 623	8 490
099	SONST. PFLANZL. U. TIER. ROHST. N. Z. ERNÄHRG.	-	-	76	32
111	ROHZUCKER	1 536	25	-	-
112	RAFFINIRTER ZUCKER	-	18	18	225
122	BIER	-	-	247	261
125	SONST. ALKOHOLISCHE GETRÄENKE	-	6	31	29
128	ALKOHOLFREIE GETRÄENKE	-	-	16	38
133	TFE U. GEWÜRZE	-	131	-	-
134	POHTABAK U. TABAKABFÄLLE	-	-	25	12
142	FISCHE, SCHAL- U. WEICHTIERE, FRISCH U. ZUBER	-	-	58	-
144	BUTTER, KÄSE U. AND. MILCHERZEUGNISSE	-	2	548	928
147	FLEISCH, ZUBER-, KONSERVEN U. A. FLEISCHWARE	-	-	176	371
148	KONS. U. AND. ERZ. A. FISCH, SCHAL- U. WEICHTIER	-	-	46	14
161	MEHL, GRIESS U. GRÜETZE AUS GETREIDE	-	-	1 205	1 208
162	MALZ	-	-	76	470
164	GFTR. U. GFR. OBST, OBSTKONS. U. AND. OBSTERZ.	-	-	23	7
182	PFLANZL., TIER. ÖLE, FETTE (A. SPEISEFETTE)	-	-	175	37
341	SCHMIDÖLE U. -FETTE	-	-	20	80
349	SONSTIGE MINERALÖLERZEUGNISSE, A. N. G.	-	-	33	2
451	NE-METALLABFÄLLE, -ASCHEN U. -SCHROTT	35	70	-	-
536	SONSTIGE EISEN- U. STAHLDRABT	-	-	225	223
543	SONSTIGE STAHLBLECHE	-	-	5	27
551	ROHRE-, VERSCHL. U. VERBINDUNGSST. A. STAHL	-	-	89	10
621	STEIN- U. SALINENSALZ	-	-	170	186
639	SONST. ROHMINERALIEN, A. N. G.	-	-	38	26
641	ZEMENT	-	-	215	262
691	BAUSTOFFE U. A. WAREN A. STEIN, GIPS, ZEMENT	-	-	51	55
692	GROßKERAMISCHE U. FEUERFESTE BAUSTOFFE	-	-	68	34
723	KALIDUENGEMITTEL	-	-	102	40
724	STICKSTOFFDUENGEMITTEL	-	-	233	65
819	SONST. CHEM. GRUNDST. AUSG. ALU-OXYD, -HYDRO.	-	-	37	131
891	KUNSTSTOFFE	-	-	99	72
893	PHARM. ERZ. ÄTH. ÖLE, REINIG. - KOERP. PF. M.	-	-	68	141

NACH VERKEHRSBEZIRKEN UND GUETERGRUPPEN

VERKEHRSBEZIRKE UND GUETERGRUPPEN

MENGEN IN TONNEN

E M P F A N G

V E R S A N D

STATISTISCHE NR.		1978	1979	1978	1979
896	SONSTIGE CHEMISCHE ERZEUGNISSE	-	-	43	125
910	FAHRZEUGE	-	2	201	145
931	ELEKTROTECHNISCHE ERZEUGNISSE	-	-	102	56
939	SONST. MASCHINEN, A. N. G. EINSCHL. FAHRZEUGM.	4	1	161	133
949	EBM-WAREN	-	-	320	193
951	GLAS	-	-	561	495
952	GLASW. FEINKER., AE. MIN. HALB-U. FERTIGWAREN	-	-	123	184
962	GARNE, GEWEBE U. VERWANDTE ARTIKEL	-	-	43	87
963	BEKLEIDUNG, SCHUHE, REISEARTIKEL	-	-	137	91
972	PAPIER U. PAPPE	-	-	358	397
974	DRUCKEREIERZEUGNISSE	1	2	29	21
976	HOLZ-U. KORKWAREN	-	-	77	20
979	SONSTIGE FERTIGWAREN, A. N. G.	-	2	147	127
995	BELADENE CONTAINER, TRAILER	24	56	612	793
996	UNBELADENE CONTAINER, TRAILER	287	-	445	197
999	SAMMEL- U. STUECKGUT, TRANSPORTGUETER, DIE N. IHRER ART NICHT EINZUGRUPPIERT SIND	2	126	61	16
714	BARBADOS, GRENADA, WESTINDIEN	1 893	465	7 745	8 229
099	SONST. PFLANZL. U. TIER. ROHST. N. Z. ERNAEHRG.	-	120	4	1
112	RAFFINIRTER ZUCKER	-	-	54	72
121	MOST U. WEIN AUS WEINTRAUBEN	-	-	24	252
122	BIER	-	-	2 272	2 768
125	SONST. ALKOHOLISCHE GETRAENKE	83	54	72	31
128	ALKOHOLFREIE GETRAENKE	-	-	33	127
132	KAKAO U. KAKAOERZEUGNISSE	11	-	38	2
136	SUESS-, ZUCKER-U. VERWANDTE WAREN, HONIG	145	-	5	3
139	NAHRUNGSMITTELZUBEREITUNGEN, A. N. G.	1	-	63	3
141	FLEISCH, FRISCH U. GEFROREN	-	-	42	-
142	FISCHE, SCHAL-U. WEICHTIERE, FRISCH U. ZUBER	-	18	148	145
144	BUTTER, KAESE U. AND. MILCHERZEUGNISSE	-	-	323	84
147	FLEISCH, ZUBER-, KONSERVEN U. A. FLEISCHWARE	-	6	3 059	2 647
148	KONS. U. AND. ERZ. A. FISCH, SCHAL-U. WEICHTIER	-	167	2	5
162	MALZ	-	-	33	35
163	SONST. GETREIDEERZEUGN. (AUCH BACKWAREN)	-	-	98	262
164	GETR. U. GEFR. OBST, OBSTKONS. U. AND. OBSTERZ.	-	-	21	24
166	GETR. GEMUESE, GFM. KONS. U. AND. GEMUESEERZ.	-	-	-	38
167	HOPFEN	-	-	25	-
179	SONST. FUTTERMittel (E. NAHRUNGSM. ABFAEL.)	647	446	-	-
182	PFLANZL., TIER. OEL, FETTE (A. SPEISEFETTE)	-	-	100	18
349	SONSTIGE MINERALOELERZEUGNISSE, A. N. G.	-	3 657	-	-
451	NE-METALLABFAELLE, -ASCHEN U. -SCHROTT	141	1 105	-	-
523	SONSTIGES STAHLHALBZEUG	-	-	60	-
535	WALZDRAHT	-	-	-	2 336
536	SONSTIGER EISEN- U. STAHLDRAHT	-	-	1 685	3 164
542	GEWALZTE STAHLBLECHE I. PLATTEN, ROLLEN	-	-	-	317
543	SONSTIGE STAHLBLECHE	-	-	447	90
546	SONSTIGER BANDSTAHL	-	-	51	-
551	ROHRE, -VERSCHL. U. -VERBUNDINGSST. A. STAHL	-	-	42	98
561	KUPFER U. KUPFERLEGIERUNGEN	-	-	21	-
568	NE-METALLHALBZEUG	1	-	312	35
641	ZEMENT	-	-	21	56
692	GROBKERAMISCHE U. FEUERFESTE BAUSTOFFE	-	-	163	189
723	KALDUENGEMITTEL	-	-	-	3 000
819	SONST. CHEM. GRUNDST. AUSG. ALU-OXYD, -HYDRO.	51	11	265	274
831	BENZOL	-	-	93	-
891	KUNSTSTOFFE	-	-	60	173
893	PHARM. ERZ. AETH. OEL, REINIG.-KOERP. PF. M.	129	52	38	64
896	SONSTIGE CHEMISCHE ERZEUGNISSE	4	8	30	165
910	FAHRZEUGE	-	-	1 255	962
931	ELEKTROTECHNISCHE ERZEUGNISSE	202	15	44	80
939	SONST. MASCHINEN, A. N. G. EINSCHL. FAHRZEUGM.	8	17	162	283
949	EBM-WAREN	15	62	2 088	1 991
951	GLAS	-	-	252	259
952	GLASW. FEINKER., AE. MIN. HALB-U. FERTIGWAREN	1	-	94	121
962	GARNE, GEWEBE U. VERWANDTE ARTIKEL	-	23	57	29
963	BEKLEIDUNG, SCHUHE, REISEARTIKEL	-	-	19	26
971	KAUTSCHUKWAREN	-	-	60	51
972	PAPIER U. PAPPE	-	-	310	154
973	PAPIER- U. PAPPEWAREN	-	-	22	2
975	MOEBEL U. EINRICHTUNGSGEGENST. ALLER ART	-	-	69	51
979	SONSTIGE FERTIGWAREN, A. N. G.	18	-	57	87
995	BELADENE CONTAINER, TRAILER	312	532	1 566	2 159
996	UNBELADENE CONTAINER, TRAILER	-	1 275	77	103
999	SAMMEL- U. STUECKGUT, TRANSPORTGUETER, DIE N. IHRER ART NICHT EINZUGRUPPIERT SIND	27	424	216	2
715	PUERTO RICO	1 811	8 040	16 121	22 900
020	KARTOFFELN	-	-	54	1
035	SONSTIGE FRISCHE FRUECHTE	434	-	-	-
049	LUMPEN UND TEXTILABFAELLE	-	-	-	65
055	SONSTIGES ROHHOLZ	120	50	-	-
056	HOLZSCHWELLEN U. AND. BEARBEITETES HOLZ	10	18	215	9
099	SONST. PFLANZL. U. TIER. ROHST. N. Z. ERNAEHRG.	21	8	44	264
112	RAFFINIRTER ZUCKER	-	-	168	-
113	MELASSE	11 987	-	-	-
121	MOST U. WEIN AUS WEINTRAUBEN	-	-	38	12
122	BIER	-	-	1 068	754
131	KAFFEE	45	103	-	-
134	ROHTABAK U. TABAKABFAELLE	206	311	-	-
136	SUESS-, ZUCKER-U. VERWANDTE WAREN, HONIG	172	85	29	61
139	NAHRUNGSMITTELZUBEREITUNGEN, A. N. G.	-	-	59	17
142	FISCHE, SCHAL-U. WEICHTIERE, FRISCH U. ZUBER	-	-	1 679	2 028
144	BUTTER, KAESE U. AND. MILCHERZEUGNISSE	-	-	226	299
147	FLEISCH, ZUBER-, KONSERVEN U. A. FLEISCHWARE	-	-	362	122
148	KONS. U. AND. ERZ. A. FISCH, SCHAL-U. WEICHTIER	-	-	24	124
161	MEHL, GRIESS U. GRUETZE AUS GETREIDE	-	-	36	-

VERKEHRSBEZIRKE UND GUETERGRUPPEN

STATISTISCHE NR.		MENGEN IN TONNEN			
		E M P F A N G		V E R S A N D	
		1978	1979	1978	1979
162	MALZ	-	-	80	520
163	SONST.GETREIDEERZEUGN. (AUCH BACKWAREN)	-	-	483	322
166	GETR.GEMUESE,GEM.KONS.U.AND.GEMUESEERZ.	-	-	51	9
182	PFLANZL.,TIER.OELE,FETTE (A.SPEISEFETTE)	-	-	1	25
349	SONSTIGE MINERALOELERZEUGNISSE,A.N.G.	-	-	191	116
522	GEWALZTES STAHLHALBZEUG	-	-	-	68
523	SONSTIGES STAHLHALBZEUG	-	-	15	28
532	WARM GEWALZTER STAB- U. FORMSTAHL	-	-	4	1 023
536	SONSTIGER EISEN- U. STAHLDRAHT	-	-	624	588
543	SONSTIGE STAHLBLECHE	-	-	362	910
546	SONSTIGER BANDSTAHL	-	-	-	81
551	ROHRE,-VERSCHL. U.-VERBINDUNGSST.A.STAHL	-	-	37	28
563	BLEI U.BLEILEGIERUNGEN	-	-	-	40
568	NE-METALLHALBZEUG	-	-	84	77
621	STEIN-U. SALINENSALZ	-	-	10	27
639	SONST.ROHMINERALIEN,A.N.G.	-	-	143	1
641	ZEMENT	-	-	2	36
650	GIPS	-	-	118	35
691	BAUSTOFFE U.A.WAREN A.STEIN,GIPS,ZEMENT	-	-	72	4
692	GROBKERAMISCHE U.FEUERFESTE BAUSTOFFE	-	-	43	25
723	KALIDUENGEMITTEL	-	-	5 325	15
813	NATRIUMKARBONAT	-	-	161	173
819	SONST.CHEM.GRUNDST.AUSG.ALU-OXYD,-HYDRO.	-	-	677	1 066
891	KUNSTSTOFFE	-	-	190	210
892	FARBSTOFFE,FARBEN U.GERBSTOFFE	-	-	162	96
893	PHARM.ERZ.AETH.OELE,REINIG.-KOERP.PF.M.	13	-	162	282
896	SONSTIGE CHEMISCHE ERZEUGNISSE	-	-	152	267
910	FAHRZEUGE	-	-	669	347
931	ELEKTROTECHNISCHE ERZEUGNISSE	1	-	140	50
939	SONST.MASCHINEN,A.N.G.EINSCHL.FAHRZEUGM.	2	1	970	586
949	EBM-WAREN	15	5	495	416
951	GLAS	-	-	1 069	540
952	GLASW.FEINKER.,AE.MIN.HALB-U.FERTIGWAREN	-	-	387	716
962	GARNE,GEWEBE U.VERWANDTE ARTIKEL	-	-	137	153
971	KAUTSCHUKWAREN	-	-	354	303
972	PAPIER U.PAPPE	-	-	1 411	931
973	PAPIER- U.PAPPEWAREN	-	-	33	40
974	DRUCKEREIERZEUGNISSE	-	-	15	21
975	MOEBEL U.EINRICHTUNGSGEGENST.ALLER ART	-	-	30	39
979	SONSTIGE FERTIGWAREN,A.N.G.	-	-	287	489
995	BELADENE CONTAINER,TRAILER	281	234	1 682	1 865
996	UNBELADENE CONTAINER,TRAILER	3	238	365	320
999	SAMMEL- U. STUECKGUT,TRANSPORTGUETER,DIE N. IHRER ART NICHT EINZUGRUPPIEREN SIND	143	75	12	55
716	DOMINIKANISCHE REPUBLIK	13 553	1 255	21 383	16 830
099	SONST.PFLANZL.U.TIER.ROHST.N.Z.ERNAEHRG.	136	206	12	14
122	BIER	-	-	89	60
131	KAFFEE	461	1 025	-	-
132	KAKAO U.KAKAOERZEUGNISSE	-	391	24	9
144	BUTTER,KAESE U.AND. MILCHERZEUGNISSE	-	-	4 584	2 217
147	FLEISCH,ZUBER,-KONSERVEN U.A.FLEISCHWARE	-	-	90	172
162	MALZ	-	-	240	130
163	SONST.GETREIDEERZEUGN. (AUCH BACKWAREN)	-	-	23	9
164	GETR.U.GEFR. OBST,OBSTKONS.U.AND.OBSTERZ.	661	394	-	-
166	GETR.GEMUESE,GEM.KONS.U.AND.GEMUESEERZ.	-	-	113	2
179	SONST.FUTTERMittel (E.NAHRUNGSM.ABFAEL.)	-	-	21	4
182	PFLANZL.,TIER.OELE,FETTE (A.SPEISEFETTE)	3	5	62	36
349	SONSTIGE MINERALOELERZEUGNISSE,A.N.G.	-	-	139	114
451	NE-METALLABFAELLE,-ASCHEN U.-SCHROTT	109	135	-	-
536	SONSTIGER EISEN- U. STAHLDRAHT	-	-	1 266	27
543	SONSTIGE STAHLBLECHE	-	-	26	1
552	ROHE GIESSEREIERZ.U. SCHMIEDEST.A.E.U.S.	-	-	37	-
639	SONST.ROHMINERALIEN,A.N.G.	-	-	27	-
641	ZEMENT	-	-	392	290
691	BAUSTOFFE U.A.WAREN A.STEIN,GIPS,ZEMENT	-	-	46	57
813	NATRIUMKARBONAT	-	-	53	2
819	SONST.CHEM.GRUNDST.AUSG.ALU-OXYD,-HYDRO.	-	-	401	202
839	PECHE,TEERE,-OFLE U.AE.DESTILLATIONSERZ.	-	-	20	9
891	KUNSTSTOFFE	-	-	45	26
892	FARBSTOFFE,FARBEN U.GERBSTOFFE	-	-	16	33
893	PHARM.ERZ.AETH.OELE,REINIG.-KOERP.PF.M.	1	1	133	127
896	SONSTIGE CHEMISCHE ERZEUGNISSE	-	-	45	59
910	FAHRZEUGE	-	-	217	105
931	ELEKTROTECHNISCHE ERZEUGNISSE	-	-	83	69
939	SONST.MASCHINEN,A.N.G.EINSCHL.FAHRZEUGM.	-	1	521	115
949	EBM-WAREN	-	1	539	349
951	GLAS	-	-	82	297
952	GLASW.FEINKER.,AE.MIN.HALB-U.FERTIGWAREN	-	-	355	182
962	GARNE,GEWEBE U.VERWANDTE ARTIKEL	1	8	429	405
963	BEKLEIDUNG,SCHUHE,REISEARTIKEL	-	85	18	24
972	PAPIER U.PAPPE	-	-	632	1 081
979	SONSTIGE FERTIGWAREN,A.N.G.	10	25	180	81
995	BELADENE CONTAINER,TRAILER	421	592	1 627	972
996	UNBELADENE CONTAINER,TRAILER	279	396	67	20
999	SAMMEL- U. STUECKGUT,TRANSPORTGUETER,DIE N. IHRER ART NICHT EINZUGRUPPIEREN SIND	26	140	9	-
717	HAITI	2 175	3 495	12 878	7 405
020	KARTOFFELN	-	1 027	-	-
031	ZITRUSFRUECHTE	18 512	21 611	-	-
039	FRISCHES U.GEFORENES GEMUESE	-	58	-	-
111	ROHZUCKER	-	43 882	-	-
113	MELASSE	15 684	65 906	-	-
122	BIER	-	-	52	24
142	FISCHE,SCHAL-U.WEICHTIERE,FRISCH U.ZUBER	-	-	27	-
144	BUTTER,KAESE U.AND. MILCHERZEUGNISSE	-	-	-	32

NACH VERKEHRSBEZIRKEN UND GUETERGRUPPEN

VERKEHRSBEZIRKE UND GUETERGRUPPEN

STATISTISCHE NR.		MENGEN IN TONNEN			
		E M P F A N G		V E R S A N D	
		1978	1979	1978	1979
147	FLEISCH, ZUBER-, KONSERVEN U. A. FLEISCHWARE	-	-	3	34
164	GETR. U. GEFR. OBST, OBSTKONS. U. AND. OBSTERZ.	52	121	2	-
182	PFLANZL., TIER. OELE, FETTE (A. SPEISEFETTE)	-	-	-	22
341	SCHMIEROELE U. -FETTE	-	-	47	67
452	KUPFERERZE U. -KONZENTRATE	2 000	1 700	-	-
523	SONSTIGES STAHLHALBZEUG	-	-	17	4 035
532	WARM GEWALTZTER STAB- U. FORMSTAHL	-	-	2 152	499
536	SONSTIGER EISEN- U. STAHLDRAHT	-	-	589	2 024
543	SONSTIGE STAHLBLECHE	-	-	2 506	1 266
551	ROHRE, -VERSCHL. U. -VERBINDUNGSST. A. STAHL	-	-	33	117
639	SONST. ROHMINERALIEN, A. N. G.	-	-	175	1 337
723	KALIDUENGEMITTEL	-	-	53 799	39 400
729	MISCHDUENGER U. A. CHEM. AUFB. DUENGEMITTEL	-	-	-	4 000
814	KALZIUMKARBID	-	-	-	64
819	SONST. CHEM. GRUNDST. AUSG. ALU-OXYD, -HYDRO.	9 737	15 002	29	3
910	FAHRZEUGE	-	-	36	31
931	ELEKTROTECHNISCHE ERZEUGNISSE	-	-	96	198
939	SONST. MASCHINEN, A. N. G. EINSCHL. FAHRZEUGM.	-	-	999	803
949	FBM-WAREN	-	-	455	780
951	GLAS	-	-	-	29
971	KAUTSCHUKWAREN	-	-	1	85
979	SONSTIGE FERTIGWAREN, A. N. G.	-	-	29	5
993	UMZUGSGUT	-	6	34	69
995	BELADENE CONTAINER, TRAILER	-	-	12	46
999	SAMMEL- U. STUECKGUT, TRANSPORTGUETER, DIE N. IHRER ART NICHT EINZUGRUPPIEREN SIND	-	-	43	10
718	KUBA	45 985	149 329	61 222	55 056
014	HAFER	-	-	100	-
045	SONSTIGE PFLANZLICHE TEXTILFASERN, SEIDE	-	-	67	-
055	SONSTIGES ROHOLZ	-	-	34	20
056	HOLZSCHWELLEN U. AND. BEARBEITETES HOLZ	-	-	22	15
112	RAFFINIRTER ZUCKER	-	-	138	288
121	MOST U. WEIN AUS WEINTRAUBEN	-	-	31	8
122	BIER	-	-	35	100
125	SONST. ALKOHOLISCHE GETRAENKE	321	837	1	4
128	ALKOHOLFREIE GETRAENKE	-	-	-	23
131	KAFFEE	28	91	-	-
132	KAKAO U. KAKAOERZEUGNISSE	353	270	20	-
133	TEE U. GEWUERZE	486	942	-	-
139	NAHRUNGSMITTELZUBEREITUNGEN, A. N. G.	-	-	43	5
144	BUTTER, KAESE U. AND. MILCHERZEUGNISSE	-	-	22	175
147	FLEISCH, ZUBER-, KONSERVEN U. A. FLEISCHWARE	-	-	-	82
148	KONS. U. AND. ERZ. A. FISCH, SCHAL- U. WEICHTIER	-	-	537	21
161	MEHL, GRIESS U. GRUETZE AUS GETREIDE	-	-	7 375	14 417
162	MALZ	-	-	304	832
163	SONST. GETREIDEERZEUGN. (AUCH BACKWAREN)	-	-	284	417
164	GETR. U. GEFR. OBST, OBSTKONS. U. AND. OBSTERZ.	-	17	30	21
167	HOPFEN	-	-	-	152
171	STROH, HEU	-	125	-	-
181	DELSAATEN U. -FRUECHTE	-	2 298	-	-
341	SCHMIEPDELE U. -FETTE	-	-	25	65
349	SONSTIGE MINERALOELERZEUGNISSE, A. N. G.	-	-	316	55
523	SONSTIGES STAHLHALBZEUG	-	-	40	90
532	WARM GEWALTZTER STAB- U. FORMSTAHL	-	-	-	126
535	WALZPRAHT	-	-	100	-
536	SONSTIGER EISEN- U. STAHLDRAHT	-	-	377	352
543	SONSTIGE STAHLBLECHE	-	-	180	537
551	ROHRE, -VERSCHL. U. -VERBINDUNGSST. A. STAHL	-	-	1	46
552	ROHE GIESSEREIERZ. U. SCHMIEDEST. A. E. U. S.	-	-	-	313
568	NE-METALLHALBZEUG	-	-	32	43
639	SONST. ROHMINERALIEN, A. N. G.	-	-	64	5
641	ZEMENT	-	-	273	135
723	KALIDUENGEMITTEL	-	-	-	25
812	AETZNATRON	-	-	63	20
819	SONST. CHEM. GRUNDST. AUSG. ALU-OXYD, -HYDRO.	1	2	131	145
891	KUNSTSTOFFE	-	-	947	69
893	PHARM. ERZ. AETH. OELE, REINIG.-KOERP. PF. M.	-	1	125	35
896	SONSTIGE CHEMISCHE ERZEUGNISSE	-	-	44	73
910	FAHRZEUGE	-	-	80	86
931	ELEKTROTECHNISCHE ERZEUGNISSE	-	-	48	43
939	SONST. MASCHINEN, A. N. G. EINSCHL. FAHRZEUGM.	-	1	129	192
949	FBM-WAREN	-	-	143	351
951	GLAS	-	-	905	952
952	GLASW. FEINKER., AE. MIN. HALB- U. FERTIGWAREN	-	-	439	53
962	GARNE, GEWEBE U. VERWANDTE ARTIKEL	43	18	6	35
963	BEKLEIDUNG, SCHUHE, REISEARTIKEL	2	-	26	21
972	PAPIER U. PAPPE	-	-	100	575
973	PAPIER- U. PAPPEWAREN	-	-	43	6
975	MOEBEL U. EINRICHTUNGSGEGENST. ALLER ART	-	-	7	30
976	HOLZ- U. KORKWAREN	-	-	31	5
979	SONSTIGE FERTIGWAREN, A. N. G.	1	7	68	71
995	BELADENE CONTAINER, TRAILER	364	552	1 752	2 692
996	UNBELADENE CONTAINER, TRAILER	237	181	111	71
999	SAMMEL- U. STUECKGUT, TRANSPORTGUETER, DIE N. IHRER ART NICHT EINZUGRUPPIEREN SIND	3	63	4	5
719	JAMAICA	1 969	5 458	15 749	23 976
121	MOST U. WEIN AUS WEINTRAUBEN	-	-	28	19
122	BIER	-	-	112	78
125	SONST. ALKOHOLISCHE GETRAENKE	54	91	20	14
131	KAFFEE	70	17	-	-
132	KAKAO U. KAKAOERZEUGNISSE	40	186	7	-
142	FISCHE, SCHAL- U. WEICHTIERE, FRISCH U. ZUBER	-	95	106	84
144	BUTTER, KAESE U. AND. MILCHERZEUGNISSE	-	-	3 180	2 722
147	FLEISCH, ZUBER-, KONSERVEN U. A. FLEISCHWARE	-	-	204	253
148	KONS. U. AND. ERZ. A. FISCH, SCHAL- U. WEICHTIER	-	-	40	75

VERKEHRSBEZIRKE UND GUETERGRUPPEN

STATISTISCHE NR.		MENGEN IN TONNEN			
		E M P F A N G		V E R S A N D	
		1978	1979	1978	1979
161	MEHL, GRIESS U. GRUETZE AUS GETREIDE	-	-	23	-
162	MALZ	-	-	478	739
163	SONST. GETREIDEERZEUGN. (AUCH BACKWAREN)	-	-	42	73
164	GETR. U. GEFR. OBST, OBSTKONS. U. AND. OBSTERZ.	-	-	11	29
166	GETR. GEMUESE, GEM. KONS. U. AND. GEMUESEFRZ.	-	-	15	224
167	HOPFEN	-	-	-	35
182	PFLANZL., TIER. OELE, FETTE (A. SPEISEFETTE)	-	-	304	710
327	SCHWERES HEIZOEL	106 524	185 973	-	-
330	NATUR-, PAFFINIERTE- U. VERWANDTE GASE	-	-	36	-
341	SCHMIEREOELE U. -FETTE	-	-	11	23
349	SONSTIGE MINERALOELERZEUGNISSE, A. N. G.	-	-	28	42
451	NE-METALLABFALLE, -ASCHEN U. -SCHROTT	149	271	-	-
523	SONSTIGES STAHLHALBZEUG	-	-	32	36
532	WARM GEWALZTER STAB- U. FORMSTAHL	-	-	8	367
535	WALZDRAHT	-	-	390	217
536	SONSTIGER EISEN- U. STAHL DRAHT	-	-	667	4 117
543	SONSTIGE STAHLBLECHE	-	-	43	330
551	ROHRE, -VERSCHL. U. -VERBINDUNGSST. A. STAHL	-	-	27	38
568	NE-METALLHALBZEUG	-	-	39	46
621	STEIN- U. SALINENSALZ	-	-	17	61
639	SONST. ROHMINERALIEN, A. N. G.	-	749	373	-
641	ZEMENT	-	-	655	547
691	BAUSTOFFE U. A. WAREN A. STEIN, GIPS, ZEMENT	-	-	98	99
692	GROBKERAMISCHE U. FEUERFESTE BAUSTOFFE	-	-	183	303
723	KALIDUENGEMITTEL	-	-	834	2 456
724	STICKSTOFFDUENGEMITTEL	-	-	1 366	-
729	MISCHDUENGER U. A. CHEM. AUFBE. DUENGEMITTEL	-	-	1 014	201
812	AFZLNATRON	-	-	55	22
813	NATRIUMKARBONAT	-	-	38	44
819	SONST. CHEM. GRUNDST. AUSG. ALU-OXYD, -HYDRO.	-	4	393	476
891	KUNSTSTOFFE	-	-	220	618
892	FARBSTOFFE, FARBEN U. GERBSTOFFE	-	-	20	49
893	PHARM. ERZ. AETH. OELE, REINIG. -KOERP. PF. M.	7	6	41	161
896	SONSTIGE CHEMISCHE ERZEUGNISSE	-	-	313	178
910	FAHRZEUGE	-	-	156	249
920	LANDW. MASCHINEN U. ACKERSCHLEPPER	-	-	4	21
931	ELEKTROTECHNISCHE ERZEUGNISSE	-	-	87	318
939	SONST. MASCHINEN, A. N. G. EINSCHL. FAHRZEUGM.	3	6	839	2 229
941	FERTIGBAUTEILE U. BAUKONSTRUKT. AUS METALL	-	-	86	2 156
949	EBM-WAREN	1	2	492	866
951	GLAS	-	-	2 170	1 944
952	GLASW. FEINKER., AE. MIN. HALB- U. FERTIGWAREN	-	-	1 109	495
962	GARNE, GEWEBE U. VERWANDTE ARTIKEL	-	-	138	270
963	BEKLEIDUNG, SCHUHE, REISEARTIKEL	-	-	106	77
971	KAUTSCHUKWAREN	-	-	48	36
972	PAPIER U. PAPPE	-	-	1 102	3 974
973	PAPIER- U. PAPPEWAREN	-	-	27	123
975	MOEBEL U. EINRICHTUNGS- GEGENST. ALLER ART	-	-	32	24
976	HOLZ- U. KORKWAREN	-	-	45	62
979	SONSTIGE FERTIGWAREN, A. N. G.	-	1	187	249
991	GEBRAUCHTE VERPACKUNGEN	52	20	11	-
993	UMZUGSGUT	25	9	12	20
995	BELADENE CONTAINER, TRAILER	126	316	1 958	2 803
996	UNBELADENE CONTAINER, TRAILER	2 095	2 335	108	463
999	SAMMEL- U. STUECKGUT, TRANSPORTGUETER, DIE N. IHRER ART NICHT EINZUGRUPPIERT SIND	70	142	144	271
720	TRINIDAD, TOBAGO	109 239	190 292	20 464	32 248
035	SONSTIGE FRISCHE FRUECHTE	1 497	-	-	-
055	SONSTIGES ROHHOLZ	119	-	-	-
112	RAFFINIRTER ZUCKER	-	-	19	152
121	MOST U. WEIN AUS WEINTRAUBEN	-	-	40	7
122	BIER	-	-	285	250
125	SONST. ALKOHOLISCHE GETRAENKE	2 639	1 956	86	21
128	ALKOHOLFREIE GETRAENKE	-	-	35	11
132	KAKAO U. KAKAOERZEUGNISSE	700	485	1	-
133	TEE U. GEWUERZE	391	467	2	2
141	FLEISCH, FRISCH U. GEFROREN	-	-	342	117
144	BUTTER, KAESE U. AND. MILCHERZEUGNISSE	-	-	304	361
147	FLEISCH, ZUBER- KONSERVEN U. A. FLEISCHWARE	-	-	184	76
148	KONS. U. AND. ERZ. A. FISCH, SCHAL- U. WEICHTIER	-	-	14	58
161	MEHL, GRIESS U. GRUETZE AUS GETREIDE	-	-	488	54
164	GETR. U. GEFR. OBST, OBSTKONS. U. AND. OBSTERZ.	275	-	1	-
166	GETR. GEMUESE, GEM. KONS. U. AND. GEMUESEFRZ.	-	-	38	15
231	STEINKOHLENKOKS	-	-	-	16 414
325	GASOEL, DIESELOEL U. LEICHTES HEIZOEL	456 863	399 872	-	-
327	SCHWERES HEIZOEL	-	17 913	-	-
536	SONSTIGER EISEN- U. STAHL DRAHT	-	-	100	272
543	SONSTIGE STAHLBLECHE	-	-	8	2 002
819	SONST. CHEM. GRUNDST. AUSG. ALU-OXYD, -HYDRO.	-	-	26	3
891	KUNSTSTOFFE	-	-	13	84
893	PHARM. ERZ. AETH. OELE, REINIG. -KOERP. PF. M.	-	-	41	10
896	SONSTIGE CHEMISCHE ERZEUGNISSE	1	-	2	128
910	FAHRZEUGE	-	-	194	108
931	ELEKTROTECHNISCHE ERZEUGNISSE	-	-	35	6
939	SONST. MASCHINEN, A. N. G. EINSCHL. FAHRZEUGM.	-	-	60	23
949	EBM-WAREN	-	-	81	46
951	GLAS	-	-	147	24
952	GLASW. FEINKER., AE. MIN. HALB- U. FERTIGWAREN	-	-	49	33
963	BEKLEIDUNG, SCHUHE, REISEARTIKEL	-	-	39	13
972	PAPIER U. PAPPE	-	-	363	73
974	DRUCKEREIERZEUGNISSE	-	-	4	28
975	MOEBEL U. EINRICHTUNGS- GEGENST. ALLER ART	-	-	32	8
979	SONSTIGE FERTIGWAREN, A. N. G.	3	-	52	35
995	BELADENE CONTAINER, TRAILER	-	-	104	201
996	UNBELADENE CONTAINER, TRAILER	-	-	47	2
999	SAMMEL- U. STUECKGUT, TRANSPORTGUETER, DIE N. IHRER ART NICHT EINZUGRUPPIERT SIND	-	-	4	-
721	BELIZE, BAHAMAS, BERMUDA	462 529	420 703	3 370	20 684

NACH VERKEHRSBEZIRKEN UND GÜTERGRUPPEN

VERKEHRSBEZIRKE UND GÜTERGRUPPEN

MENGEN IN TONNEN

STATISTISCHE NP.		E M P F A N G		V E R S A N D	
		1978	1979	1978	1979
035	SONSTIGE FRISCHE FRÜECHTE	5 909	16 705	-	-
042	BAUMWOLLE	4 095	687	-	-
045	SONSTIGE PFLANZLICHE TEXTILFASERN, SEIDE	-	-	166	-
049	LUMPEN UND TEXTILABFÄLLE	-	-	-	50
055	SONSTIGES ROHHOLZ	41	457	-	-
056	HOLZSCHWELLEN U. AND. BEARBEITETES HOLZ	120	24	-	-
099	SONST. PFLANZL. U. TIER. ROHST. N. Z. ERNÄHRG.	224	571	34	43
112	RAFFINIRTER ZUCKER	-	-	88	2
121	MOST U. WEIN AUS WEINTRAUBEN	-	-	17	33
122	BIER	-	-	96	76
125	SONST. ALKOHOLISCHE GETRÄENKE	-	-	26	4
131	KAFFEE	29 852	22 926	1	-
133	TEE U. GEWÜRZE	386	528	10	19
134	ROHTABAK U. TABAKABFÄLLE	242	121	-	-
136	SÜßS- , ZUCKER- U. VERWANDTE WAREN, HONIG	1 654	1 852	38	31
139	NAHRUNGSMITTELZUBEREITUNGEN, A. N. G.	-	-	53	12
141	FLEISCH, FRISCH U. GEFROREN	-	-	21	-
144	BUTTER, KÄSE U. AND. MILCHERZEUGNISSE	-	-	209	225
148	KONS. U. AND. ERZ. A. FISCH, SCHAL- U. WEICHTIER	-	-	77	7
161	MEHL, GRIß U. GÜTZE AUS GETREIDE	-	-	-	136
162	MALZ	-	-	20	-
163	SONST. GETREIDEERZEUGN. (AUCH BACKWAREN)	-	-	136	24
164	GETR. U. GEFR. OBST, OBSTKONS. U. AND. OBSTERZ.	17	18	37	-
179	SONST. FUTTERMITTEL (E. NAHRUNGSM. ABFÄL.)	-	-	34	4
181	DELSAATEN U. -FRÜECHTE	573	1 054	-	-
341	SCHNITFROELE U. -FETTE	-	-	69	108
349	SONSTIGE MINERALÖLERZEUGNISSE, A. N. G.	-	-	1 017	386
459	SONSTIGE NE-METALLERZE U. -KONZENTRATE	70	296	-	-
523	SONSTIGES STAHLHALBZEUG	-	-	43	98
532	WARM GEWALZTER STAB- U. FORMSTAHL	-	-	32	-
536	SONSTIGER EISEN- U. STAHLDRAHT	-	-	1 521	135
543	SONSTIGE STAHLBLECHE	-	-	61	791
551	ROHRE, -VERSCHL. U. -VERBINDUNGSST. A. STAHL	-	-	115	200
568	NE-METALLHALBZEUG	-	-	119	49
639	SONST. ROHMNERALIEN, A. N. G.	-	-	84	32
641	ZEMENT	-	-	664	346
691	BAUSTOFFE U. A. WAREN A. STEIN, GIPS, ZEMENT	-	-	20	33
692	GROßKERAMISCHE U. FEUERFESTE BAUSTOFFE	-	-	24	11
724	STICKSTOFFDÜNGEMITTEL	-	-	52	4 406
812	ÄTZNATRON	-	-	95	132
813	NATRIUMKARBONAT	-	-	994	344
814	KALZIUMKARBID	-	-	54	-
819	SONST. CHEM. GRUNDST. AUSG. ALU-OXYD, -HYDRO.	-	-	962	1 167
841	HOLZSCHLIFF U. ZELLSTOFF	-	-	27	5
891	KUNSTSTOFFE	-	-	190	165
892	FARBSTOFFE, FARBEN U. GERBSTOFFE	-	-	64	86
893	PHARM. ERZ. ÄTH. ÖLE, PEINIG. -KÖRPER, P. F. M.	12	5	162	175
894	SPRENGSTOFFE, JAGD- U. SPORTMUNITION U. Ä.	-	-	27	20
896	SONSTIGE CHEMISCHE ERZEUGNISSE	1	-	736	734
910	FAHRZEUGE	122	-	2 811	2 203
920	LANDW. MASCHINEN U. ACKER-SCHLEPPER	-	2	58	27
931	ELEKTROTECHNISCHE ERZEUGNISSE	1	-	698	818
939	SONST. MASCHINEN, A. N. G. EINSCHL. FAHRZEUGM.	3	5	1 603	1 771
941	FERTIGBAUTEILE U. BAUKONSTRUKT. AUS METALL	-	-	75	12
949	EBEN-WÄREN	2	-	1 065	1 330
951	GLAS	-	-	773	1 108
952	GLASW. FEINKER., Ä. MIN. HALB- U. FERTIGWAREN	-	-	682	829
962	GARNE, GEWEBE U. VERWANDTE ARTIKEL	25	37	81	69
963	BEKLEIDUNG, SCHUHE, REISEARTIKEL	1	133	9	6
971	KAUTSCHUKWAREN	-	-	139	41
972	PAPIER U. PAPPE	-	-	1 067	874
973	PAPIER- U. PAPPEWAREN	-	-	66	41
974	DRUCKEREIERZEUGNISSE	-	-	18	24
975	MÖBEL U. EINRICHTUNGSGEGENST. ALLER ART	17	-	35	5
976	HOLZ- U. KOPKWAREN	-	-	13	20
979	SONSTIGE FERTIGWAREN, A. N. G.	13	1	394	413
993	UMZUGSGUT	33	79	26	30
995	BELADENE CONTAINER, TRAILER	6 054	7 788	2 430	2 432
996	UNBELADENE CONTAINER, TRAILER	4 423	1 963	199	666
999	SAMMEL- U. STÜCKGUT, TRANSPORTGÜTER, DIE N. IHRER ART NICHT EINZUGRUPPIERT SIND	1 822	206	6	13
722	GUATEMALA AM KARIBISCHEN MEER	55 777	55 478	20 620	22 947
031	ZITRUSFRÜECHTE	2 859	3 602	-	-
035	SONSTIGE FRISCHE FRÜECHTE	21 621	17 810	-	-
042	BAUMWOLLE	235	-	-	3
043	KÜNSTLICHE U. SYNTHETISCHE TEXTILFASERN	-	-	30	-
056	HOLZSCHWELLEN U. AND. BEARBEITETES HOLZ	1 125	374	-	4
099	SONST. PFLANZL. U. TIER. ROHST. N. Z. ERNÄHRG.	590	646	7	8
122	BIER	-	-	33	31
125	SONST. ALKOHOLISCHE GETRÄENKE	-	-	28	27
131	KAFFEE	13 707	13 849	-	-
132	KAKAO U. KAKAOERZEUGNISSE	22	79	-	7
134	ROHTABAK U. TABAKABFÄLLE	161	-	-	-
136	SÜßS- , ZUCKER- U. VERWANDTE WAREN, HONIG	272	590	15	7
139	NAHRUNGSMITTELZUBEREITUNGEN, A. N. G.	-	-	20	-
144	BUTTER, KÄSE U. AND. MILCHERZEUGNISSE	-	-	407	515
147	FLEISCH, ZUPER-, -KONSERVEN U. A. FLEISCHWARE	-	-	61	13
148	KONS. U. AND. ERZ. A. FISCH, SCHAL- U. WEICHTIER	-	-	4	65
164	GETR. U. GEFR. OBST, OBSTKONS. U. AND. OBSTERZ.	54	-	-	-
523	SONSTIGES STAHLHALBZEUG	-	-	39	305
536	SONSTIGER EISEN- U. STAHLDRAHT	-	-	221	1 026
542	GEWALZTE STAHLBLECHE I. PLATTEN, ROLLEN	-	-	144	-
543	SONSTIGE STAHLBLECHE	-	-	520	1 258
546	SONSTIGER BANDSTAHL	-	-	-	42
551	ROHRE, -VERSCHL. U. -VERBINDUNGSST. A. STAHL	-	-	22	3
568	NE-METALLHALBZEUG	-	-	116	54
623	SCHWEFFEL	-	-	-	207
641	ZEMENT	-	-	1 925	1 636

VERKEHRSBEZIRKE UND GUETERGRUPPEN

STATISTISCHE NR.		M E N G E N I N T O N N E N			
		E M P F A N G		V E R S A N D	
		1978	1979	1978	1979
691	BAUSTOFFE U.A. WAREN A. STEIN, GIPS, ZEMENT	-	-	11	272
723	KALIDUENGEMITTEL	-	-	1 837	4 504
724	STICKSTOFFDUENGEMITTEL	-	-	3 825	6 985
813	NATRIUMKARBONAT	-	-	466	2
819	SONST. CHEM. GRUNDST. AUSG. ALU-OXYD, -HYDRO.	-	-	312	306
891	KUNSTSTOFFE	238	-	43	51
892	FARBSTOFFE, FARBEN U. GERBSTOFFE	-	-	20	26
893	PHARM. ERZ. AETH. OELE, REINIG.-KOERP. PF. M.	-	-	115	143
896	SONSTIGE CHEMISCHE ERZEUGNISSE	392	842	118	107
910	FAHRZEUGE	-	4	196	99
911	STRASSENFAHRZEUGE IM PEISEVERKEHR	-	-	21	-
920	LANDW. MASCHINEN U. ACKERSCHLEPPER	-	-	37	4
931	ELEKTROTECHNISCHE ERZEUGNISSE	-	-	77	75
939	SONST. MASCHINEN, A. N. G. EINSCHL. FAHRZEUGM.	105	1	684	9 735
949	FBM-WAREN	-	-	496	415
951	GLAS	-	-	1 300	1 250
952	GLASW. FEINKER., AE. MIN. HALB-U. FERTIGWAREN	-	-	207	47
961	LEDER, ZUGER. PELZFELLE, LEDERWAREN, A. N. G.	1	2	1	20
962	GARNE, GEWEBE U. VERWANDTE ARTIKEL	-	-	149	169
971	KAUTSCHUKWAREN	-	-	79	36
972	PAPIER U. PAPPE	-	-	1 483	435
973	PAPIER- U. PAPPEWAREN	-	-	38	15
979	SONSTIGE FERTIGWAREN, A. N. G.	4	5	192	246
995	BELADENE CONTAINER, TRAILER	2 667	2 516	1 233	1 069
996	UNBELADENE CONTAINER, TRAILER	3 360	4 058	351	5
999	SAMMEL- U. STUECKGUT, TRANSPORTGUETER, DIE N. IHRER ART NICHT EINZUGRUPPIEREN SIND	1 269	307	9	32
723	HONDURAS AM KARIBISCHEN MEER	48 741	44 787	17 003	31 361
891	KUNSTSTOFFE	-	-	43	-
896	SONSTIGE CHEMISCHE ERZEUGNISSE	952	194	-	-
939	SONST. MASCHINEN, A. N. G. EINSCHL. FAHRZEUGM.	-	-	31	-
979	SONSTIGE FERTIGWAREN, A. N. G.	-	-	22	-
995	BELADENE CONTAINER, TRAILER	-	-	34	-
724	NICARAGUA AM KARIBISCHEN MEER	952	194	178	-
035	SONSTIGE FRISCHE FRUECHTE	149 838	174 156	-	-
099	SONST. PFLANZL. U. TIER. ROHST. N. Z. ERNAEHRG.	101	39	81	32
131	KAFFEE	18 648	22 202	-	2
132	KAKAO U. KAKAOERZEUGNISSE	112	194	-	-
139	NAHRUNGSMITTELZUBEREITUNGEN, A. N. G.	-	-	15	21
142	FISCHE, SCHAL- U. WEICHTIERE, FRISCH U. ZUBER	-	-	40	42
148	KONS. U. AND. ERZ. A. FISCH, SCHAL- U. WEICHTIER	-	-	25	1
182	PFLANZL., TIER. OELE, FETTE (A. SPEISEFETTE)	-	-	58	131
231	STEINKOHLKOKS	-	-	25	-
341	SCHMIEDELE U. -FETTE	-	-	12	204
349	SONSTIGE MINERALOELERZEUGNISSE, A. N. G.	-	-	1 465	2 162
512	ROH-, SPIEGELEISEN, KOHLENSTOFFER, FERROMANG	-	-	140	85
515	ROHSTAHL	-	-	50	-
523	SONSTIGES STAHLHALBZEUG	-	6	3	32
532	WARM GEWALTETER STAB- U. FORMSTAHL	-	-	3	22
536	SONSTIGER EISEN- U. STAHLDRABT	-	-	78	174
543	SONSTIGE STAHLBLECHE	-	-	5	56
546	SONSTIGER BANDSTAHL	-	-	-	35
551	ROHRE, -VERSCHL. U. -VERBINDUNGSST. A. STAHL	-	-	43	18
568	NE-METALLHALBZEUG	-	-	5	62
621	STEIN- U. SALINENSALZ	-	-	10	55
639	SONST. ROHMNERALIEN, A. N. G.	-	1	455	72
650	GIPS	-	-	35	13
723	KALIDUENGEMITTEL	-	-	3 607	4 300
724	STICKSTOFFDUENGEMITTEL	-	-	1 924	25
729	MISCHDUENGER U. A. CHEM. AUFBE. DUENGEMITTEL	-	-	45	10
812	AETZNATRON	-	-	73	22
813	NATRIUMKARBONAT	-	-	438	252
814	KALZIUMKARBID	-	-	161	-
819	SONST. CHEM. GRUNDST. AUSG. ALU-OXYD, -HYDRO.	-	-	842	600
891	KUNSTSTOFFE	-	-	188	157
892	FARBSTOFFE, FARBEN U. GERBSTOFFE	-	1	50	27
893	PHARM. ERZ. AETH. OELE, REINIG.-KOERP. PF. M.	1	-	54	43
894	SPRENGSTOFFE, JAGD- U. SPORTMUNITION U. AE.	-	-	-	21
896	SONSTIGE CHEMISCHE ERZEUGNISSE	-	-	138	566
910	FAHRZEUGE	-	-	646	221
920	LANDW. MASCHINEN U. ACKERSCHLEPPER	-	1	82	48
931	ELEKTROTECHNISCHE ERZEUGNISSE	41	33	220	128
939	SONST. MASCHINEN, A. N. G. EINSCHL. FAHRZEUGM.	32	36	539	407
949	FBM-WAREN	1	3	589	552
951	GLAS	-	-	1 833	3 416
952	GLASW. FEINKER., AE. MIN. HALB-U. FERTIGWAREN	-	10	527	127
971	KAUTSCHUKWAREN	1	-	17	25
972	PAPIER U. PAPPE	-	-	89	347
975	MOEBEL U. EINRICHTUNGSGEGENST. ALLER ART	-	-	47	5
979	SONSTIGE FERTIGWAREN, A. N. G.	17	9	202	109
995	BELADENE CONTAINER, TRAILER	70	16	70	20
996	UNBELADENE CONTAINER, TRAILER	328	418	57	41
999	SAMMEL- U. STUECKGUT, TRANSPORTGUETER, DIE N. IHRER ART NICHT EINZUGRUPPIEREN SIND	5	41	20	46
725	COSTA RICA AM KARIBISCHEN MEER	169 327	197 276	15 177	14 857
035	SONSTIGE FRISCHE FRUECHTE	11 525	820	-	-
147	FLEISCH, ZUBER., -KONSERVEN U. A. FLEISCHWARE	-	-	7	124
543	SONSTIGE STAHLBLECHE	-	-	541	-
568	NE-METALLHALBZEUG	-	-	34	-
723	KALIDUENGEMITTEL	-	-	8 208	3 563
724	STICKSTOFFDUENGEMITTEL	-	-	1 790	8 625
819	SONST. CHEM. GRUNDST. AUSG. ALU-OXYD, -HYDRO.	-	-	4 027	1 892

N A C H V E R K E H R S B E Z I R K E N U N D G U E T E R G R U P P E N

VERKEHRSBEZIRKE UND GUETERGRUPPEN

STATISTISCHE NR.		E M P F A N G		V E R S A N D	
		1978	1979	1978	1979
893	PHARM.ERZ.AETH.OELE,REINIG.-KOERP.PF.M.	-	-	21	40
939	SONST.MASCHINEN,A.N.G.EINSCHL.FAHRZEUGM.	-	-	54	23
951	GLAS	-	-	48	4
962	GARNE,GEWEBE U.VERWANDTE ARTIKEL	-	-	25	60
726	PANAMA AM KARIBISCHEN MEER	11 525	820	14 849	14 390
035	SONSTIGE FRISCHE FRUECHTE	50	1 518	-	-
042	BAUMWOLLE	500	-	-	3
056	HOLZSCHWELLEN U.AND.BEARBEITETES HOLZ	57	-	44	-
122	BIER	-	-	91	57
125	SONST.ALKOHOLISCHE GETRAENKE	-	-	38	3
131	KAFFEE	1 195	339	-	-
136	SUESS-,ZUCKER-U.VERWANDTE WAREN,HONIG	52	35	-	-
142	FISCHE,SCHAL-U.WEICHTIERE,FRISCH U.ZUBER	-	-	211	328
144	BUTTER,KAESE U.AND. MILCHERZEUGNISSE	-	-	223	275
147	FLEISCH,ZUBER,-KONSERVEN U.A.FLEISCHWARE	-	-	527	761
148	KONS.U.AND.ERZ.A.FISCH,SCHAL-U.WEICHTIER	-	-	23	50
162	MALZ	-	-	708	1 011
163	SONST.GETREIDEERZEUGN. (AUCH BACKWAREN)	-	-	7	51
164	GETR.U.GEFR.OBST,OBSTKONS.U.AND.OBSTERZ.	-	-	24	45
166	GETR.GEMUESE,GEM.KONS.U.AND.GEMUESEERZ.	-	-	36	10
167	HOPFEN	-	-	8	20
349	SONSTIGE MINERALOELERZEUGNISSE,A.N.G.	-	-	-	59
451	NE-METALLABFAELLE,-ASCHEN U.-SCHROTT	-	121	-	-
536	SONSTIGER EISEN- U.STAHLDRAHT	-	-	100	52
542	GEWALZTE STAHLBLECHE I. PLATTEN,ROLLEN	-	-	116	-
543	SONSTIGE STAHLBLECHE	-	-	319	864
546	SONSTIGER BANDSTAHL	-	-	-	20
551	ROHRE,-VERSCHL. U.-VERBINDUNGSST.A.STAHL	-	-	17	632
568	NE-METALLHALBZEUG	-	-	75	77
641	ZEMENT	-	-	968	-
691	BAUSTOFFE U.A.WAREN A.STEIN,GIPS,ZEMENT	-	-	25	8
692	GROBKERAMISCHE U.FEUERFESTE BAUSTOFFE	-	-	456	-
724	STICKSTOFFDUENGEMITTEL	-	-	2 667	-
813	NATRIUMKARBONAT	-	-	40	20
819	SONST.CHEM.GRUNDST.AUSG.ALU-OXYD,-HYDRO.	1	-	224	330
891	KUNSTSTOFFE	-	-	25	216
892	FARBSTOFFE,FARBEN U.GERBSTOFFE	-	-	50	69
893	PHARM.ERZ.AETH.OELE,REINIG.-KOERP.PF.M.	-	-	398	303
896	SONSTIGE CHEMISCHE ERZEUGNISSE	-	-	82	144
910	FAHRZEUGE	-	1	159	309
931	ELEKTROTECHNISCHE ERZEUGNISSE	1	-	230	119
939	SONST.MASCHINEN,A.N.G.EINSCHL.FAHRZEUGM.	43	73	417	385
941	FERTIGBAUTEILE U.BAU KONSTRUKT.AUS METALL	-	-	294	-
949	EBM-WAREN	3	5	190	261
951	GLAS	-	-	6	66
952	GLASW.FEINKER.,AE.MIN.HALB-U.FERTIGWAREN	-	-	332	208
962	GARNE,GEWEBE U.VERWANDTE ARTIKEL	1	-	410	500
963	BEKLEIDUNG,SCHUHE,REISEARTIKEL	-	-	48	69
971	KAUTSCHUKWAREN	-	-	25	16
972	PAPIER U.PAPPE	-	-	338	821
973	PAPIER- U.PAPPEWAREN	-	-	8	59
975	MOEBEL U.EINRICHTUNGSGEGENST.ALLER ART	-	-	24	27
979	SONSTIGE FERTIGWAREN,A.N.G.	-	2	169	193
992	GERAETE V.BAUUNTERNEHMEN,ZIRKUSGUT U.AE.	-	90	-	-
995	BELADENE CONTAINER,TRAILER	12	74	150	1 374
996	UNBELADENE CONTAINER,TRAILER	-	113	-	341
999	SAMMEL- U. STUECKGUT,TRANSPORTGUETER,DIE N. IHRER ART NICHT EINZUGRUPPIEREN SIND	-	-	3	69
727	PANAMAKANAL - ZONE AM KARIBISCHEN MEER	1 949	2 412	10 462	10 420
035	SONSTIGE FRISCHE FRUECHTE	95 329	66 644	20	-
042	BAUMWOLLE	669	483	-	-
043	KUENSTLICHE U.SYNTHETISCHE TEXTILFASERN	-	-	18	32
049	LUMPEN UND TEXTILABFAELLE	-	-	24	-
091	ROHF HAEUTE U.FELLE,LEDERABFAELLE	201	319	-	1
092	NATUERL.U.SYNTHET.KAUTSCHUK,ROH U.REGEN.	-	-	244	43
099	SONST.PFLANZL.U.TIER.ROHST.N.Z.ERNAEHRG.	150	43	88	87
122	BIER	-	-	41	86
125	SONST.ALKOHOLISCHE GETRAENKE	-	-	96	45
131	KAFFEE	32 589	36 998	1	-
133	TEE U.GEWUERZE	-	-	27	6
136	SUESS-,ZUCKER-U.VERWANDTE WAREN,HONIG	73	273	47	115
147	FLEISCH,ZUBER,-KONSERVEN U.A.FLEISCHWARE	-	-	-	44
164	GETR.U.GEFP.OBST,OBSTKONS.U.AND.OBSTERZ.	-	-	46	106
179	SONST.FUTTERMITTEL (E.NAHRUNGSM.ABFAEL.)	-	-	31	4
182	PFLANZL.,TIER.OELE,FETTE (A.SPEISEFETTE)	-	-	21	9
327	SCHWERES HEIZOEL	35 315	29 624	-	-
341	SCHMIEROELE U.-FETTE	-	-	74	143
349	SONSTIGE MINERALOELERZEUGNISSE,A.N.G.	129	41	238	841
455	MANGANERZE U.-KONZENTRATE	-	665	-	-
523	SONSTIGES STAHLHALBZEUG	-	-	32	2 048
532	WARM GEWALZTER STAB- U. FORMSTAHL	-	-	283	128
536	SONSTIGER EISEN- U.STAHLDRAHT	-	-	17	51
537	SCHIENEN,EISENBAHNOBERBAUMATER. A.STAHL	-	-	-	37
542	GEWALZTE STAHLBLECHE I. PLATTEN,ROLLEN	-	-	-	147
543	SONSTIGE STAHLBLECHE	-	-	1 520	2 746
551	ROHRE,-VERSCHL. U.-VERBINDUNGSST.A.STAHL	-	-	218	288
568	NE-METALLHALBZEUG	-	-	187	61
614	LEHM,TON,TONHALTIGE ERDEN	-	-	73	50
639	SONST.ROHMINERALIEN,A.N.G.	155	-	97	147
641	ZEMENT	-	-	170	130
691	BAUSTOFFE U.A.WAREN A.STEIN,GIPS,ZEMENT	-	-	178	-
692	GROBKERAMISCHE U.FEUERFESTE BAUSTOFFE	-	-	333	783
711	NATUERLICHER NATRONALPETER	-	-	51	-
723	KALIDUENGEMITTEL	-	-	28 956	18 610
724	STICKSTOFFDUENGEMITTEL	-	-	5 130	32 178

NACH VERKEHRSBEZIRKEN UND GÜTERGRUPPEN

VERKEHRSBEZIRKE UND GÜTERGRUPPEN

STATISTISCHE NR.		MENGEN IN TONNEN			
		E M P F A N G		V E R S A N D	
		1978	1979	1978	1979
811	SCHWEFELSAEURE	-	-	-	7 430
819	SONST.CHEM.GRUNDST.AUSG.ALU-OXYD,-HYDRO.	-	4	5 159	3 352
891	KUNSTSTOFFE	100	118	1 207	678
892	FARBSTOFFE,FARBEN U.GERBSTOFFE	-	4	309	322
893	PHARM.ERZ.AETH.OELE,REINIG.-KOERP.PF.M.	3	-	97	243
894	SPRENGSTOFFE,JAGD- U.SPORTMUNITION U.AF.	-	-	147	26
896	SONSTIGE CHEMISCHE ERZEUGNISSE	78	37	1 933	2 090
910	FAHRZEUGE	-	-	916	1 850
920	LANDW.MASCHINEN U.ACKERSCHLEPPER	11	-	831	1 030
931	ELEKTROTECHNISCHE ERZEUGNISSE	-	-	1 685	1 593
939	SONST.MASCHINEN,A.N.G.EINSCHL.FAHRZEUGM.	63	49	6 429	5 746
941	FERTIGBAUTEILE U.BAUKONSTRUKT.AUS METALL	21	-	29	160
949	EBM-WAREN	-	-	943	875
951	GLAS	4	-	98	39
952	GLASW.FEINKER.,AF.MIN.HALB-U.FERTIGWAREN	-	1	200	168
962	GARNE,GEWEBE U.VERWANDTE ARTIKEL	992	558	66	147
963	BEKLEIDUNG,SCHUHE,REISEARTIKEL	37	18	26	23
971	KAUTSCHUKWAREN	-	-	316	260
972	PAPIER U.PAPPE	-	-	1 715	659
973	PAPIER- U.PAPPEWAREN	-	-	177	64
974	DRUCKEREIERZEUGNISSE	-	-	31	33
975	MOEBEL U.EINRICHTUNGSGEGENST.ALLER ART	-	1	25	300
976	HOLZ-U.KORKWAREN	5	8	75	-
979	SONSTIGE FERTIGWAREN,A.N.G.	99	32	379	389
993	UMZUGSGUT	93	25	87	61
995	BELADENE CONTAINER,TRAILER	96	43	139	185
996	UNBELADENE CONTAINER,TRAILER	177	437	11	6
999	SAMMEL- U. STUECKGUT,TRANSPORTGÜTER,DIE N. IHRER ART NICHT EINZUGRUPPIERT SIND	3	19	75	10
728	KOLUMBIEN AM KARIBISCHEN MEER	166 538	136 526	61 468	86 823
012	GERSTE	-	-	55	170
020	KARTOFFELN	-	-	6	201
035	SONSTIGE FRISCHE FRÜCHTE	-	-	763	284
042	BAUMWOLLE	75	-	51	3
043	KUNSTLICHE U.SYNTHETISCHE TEXTILFASERN	-	-	236	171
045	SONSTIGE PFLANZLICHE TEXTILFASERN,SEIDE	-	-	204	6
055	SONSTIGES ROH HOLZ	255	27	-	-
056	HOLZSCHWELLEN U.AND.BEARBEITETES HOLZ	191	366	2	24
092	NATUERL.U.SYNTHET.KAUTSCHUK,ROH U.REGEN.	-	-	28	20
099	SONST.PFLANZL.U.TIER.ROHST.N.Z.ERNAEHRG.	381	388	208	318
121	MOST U.WEIN AUS WEINTRAUBEN	-	-	91	97
122	BIER	-	-	634	361
125	SONST.ALKOHOLISCHE GETRAENKE	2	8	121	45
131	KAFFEE	31	916	14	-
132	KAKAO U.KAKAOERZEUGNISSE	545	631	-	9
133	TEE U.GEWUERZE	-	-	42	115
136	SUESS-,ZUCKER-U.VERWANDTE WAREN,HONIG	51	-	127	71
139	NAHRUNGSMITTELZUBEREITUNGEN,A.N.G.	-	-	70	59
141	FLEISCH,FRISCH U.GEFROREN	-	22	393	1 163
142	FISCHE,SCHAL-U.WEICHTIERE,FRISCH U.ZUBER.	2	7	66	139
144	BUTTER,KAESE U.AND. MILCHERZEUGNISSE	-	-	536	1 514
147	FLEISCH,ZUBER.-KONSERVEN U.A.FLEISCHWARE	62	-	339	392
148	KONS.U.AND.ERZ.A.FISCH,SCHAL-U.WEICHTIER	-	-	61	30
161	MEHL,GRIESS U.GRUETZE AUS GETREIDE	-	-	-	66
162	MALZ	-	-	5 667	10 131
163	SONST.GETREIDEERZEUGN. (AUCH BACKWAREN)	-	-	144	220
164	GETR.U.GEFR.OBST,OBSTKONS.U.AND.ORBSTERZ.	38	17	22	80
166	GETR.GEMUESE,GEM.KONS.U.AND.GEMUESEERZ.	-	-	74	38
167	HOPFEN	-	-	751	795
179	SONST.FUTTERMITTEL (E.NAHRUNGSM.ABFAEL.)	-	-	71	174
182	PFLANZL.,TIER.OELE,FETTE (A.SPEISEFETTE)	-	26	1 052	150
224	TORF (EINSCHL.BRIKETTS U.KOKS)	-	-	-	20
310	ROHES ERDOEL	265 738	359 546	-	-
325	GASOEL,DIESELOEL U.LEICHTES HEIZOEL	131 870	21 902	-	-
327	SCHWERES HEIZOEL	-	35 009	-	-
341	SCHMIEROLE U.-FETTE	-	-	51	157
349	SONSTIGE MINERALOELERZEUGNISSE,A.N.G.	-	-	2 707	2 036
410	EISENERZE U.-KONZENTRATE,AUSG.SCHWEFELK.	89 666	250 667	-	-
451	NE-METALLABFAELLE,-ASCHEN U.-SCHROTT	219	-	41	12
512	ROH-,SPIEGEL-EISEN,KOHLNSTOFFER.FERROMANG	-	-	1	23
513	FERROLEGIERUNGEN (AUSG.KSTR.FERROMANGAN)	-	-	-	23
523	SONSTIGES STAHLHALBZEUG	-	-	492	154
532	WARM GEWALZTER STAB- U. FORMSTAHL	-	-	2 906	421
535	WALZDRAHT	-	-	10 118	1 724
536	SONSTIGER EISEN- U.STAHL DRAHT	-	-	41 386	18 673
537	SCHIEFEN,EISENBAHNOBERBAUMATER. A.STAHL	-	-	66	176
542	GEWALZTE STAHLBLECHE I. PLATTEN,ROLLEN	-	-	284	55
543	SONSTIGE STAHLBLECHE	-	-	1 549	23 330
546	SONSTIGER RANDSTAHL	-	-	219	110
551	ROHRE,-VERSCHL. U.-VERBINDUNGSSST.A.STAHL	-	-	10 278	342
552	ROHF. GIESSEREIERZ.U.SCHMIEDEST.A.F.U.S.	-	-	8	40
561	KUPFER U.KUPFERLEGIERUNGEN	-	-	316	25 746
562	ALUMINIUM U.ALUMINIUMLEGIERUNGEN	-	-	-	15 081
565	SONSTIGE NE-METALLE U.IHRE LEGIERUNGEN	-	-	22	69
568	NE-METALLHALBZEUG	-	-	2 218	16 173
614	LEHM,TON,TONHALTIGE ERDEN	-	-	80	17
621	STEIN-U.SALINENSALZ	-	-	3 253	12 241
623	SCHWEFEL	-	-	21	340
639	SONST.ROHMINERALIEN,A.N.G.	-	-	554	1 753
641	ZEMENT	-	-	1 262	900
650	GIPS	-	-	210	194
692	GROBKERAMISCHE U.FEUERFESTE BAUSTOFFE	-	-	814	7 447
723	KALIDUENGEMITTEL	-	-	165	101
724	STICKSTOFFDUENGEMITTEL	-	-	286	3 089
729	MISCHDUENGER U.A.CHEM.AUFBE.DUENGEMITTEL	-	-	-	58
812	AETZNATRON	-	-	50	-
813	NATRIUMKARBONAT	-	-	472	39
814	KALZIUMKARBID	-	-	266	64

NACH VERKEHRSBEZIRKEN UND GÜTERGRUPPEN

VERKEHRSBEZIRKE UND GÜTERGRUPPEN

MENGEN IN TONNEN

STATISTISCHE NR.		E M P F A N G		V E R S A N D	
		1978	1979	1978	1979
819	SONST.CHEM.GRUNDST.AUSG.ALU-OXYD,-HYDRO.	57	83	9 147	5 890
820	ALUMINIUMOXID U. -HYDROXYD	-	-	47	86
891	KUNSTSTOFFE	-	-	4 665	4 963
892	FARBSTOFFE,FARBEN U.GERBSTOFFE	2	-	239	286
893	PHARM.ERZ.AETH.OELE,REINIG.-KOERP.PF.M.	-	3	297	323
894	SPRENGSTOFFE,JAGD- U.SPORTMUNITION U.AE.	-	-	112	78
896	SONSTIGE CHEMISCHE ERZEUGNISSE	-	-	1 373	1 490
910	FAHRZEUGE	6	16	1 856	1 227
920	LANDW.MASCHINEN U.ACKERSCHLEPPER	-	-	250	104
931	ELEKTROTECHNISCHE ERZEUGNISSE	6	36	2 834	1 776
939	SONST.MASCHINEN,A.N.G.EINSCHL.FAHRZEUGM.	124	209	15 237	21 243
941	FERTIGBAUTEILE U.BAUKONSTRUKT.AUS METALL	15	1	2 097	265
949	EBM-WAREN	16	11	3 831	2 786
951	GLAS	-	-	133	452
952	GLASW.FEINKER.,AE.MIN.HALB-U.FERTIGWAREN	180	15	2 293	1 023
961	LEDER,ZUGER.PELZFELLE,LEDERWAREN,A.N.G.	-	-	77	20
962	GARNE,GEWEBE U.VERWANDTE ARTIKEL	18	18	542	268
963	BEKLEIDUNG,SCHUHE,REISEARTIKEL	-	-	107	90
971	KAUSCHUKWAREN	-	-	914	441
972	PAPIER U.PAPPE	-	1	2 362	1 821
973	PAPIER- U.PAPPEWAREN	-	-	337	232
974	DRUCKEREIERZEUGNISSE	1	-	183	191
975	MOBEL U.EINRICHTUNGSGEGENST.ALLER ART	-	-	230	76
976	HOLZ-U.KORKWAREN	-	22	97	68
979	SONSTIGE FERTIGWAREN,A.N.G.	19	48	1 591	1 394
991	GEBRAUCHTE VERPACKUNGEN	34	2	20	11
993	UMZUGSGUT	137	182	221	132
995	BELADENE CONTAINER,TRAILER	135	139	579	655
996	UNBELADENE CONTAINER,TRAILER	1 220	1 058	49	111
999	SAMMEL- U. STUFCKGUT,TRANSPORTGÜTER,DIE N. IHRER ART NICHT EINZUGRUPPIEREN SIND	134	45	205	124
729	VENEZUELA	491 256	671 441	143 979	195 156
016	REIS	1 288	7 840	-	-
055	SONSTIGES ROHHOLZ	431	181	-	-
099	SONST.PFLANZL.U.TIER.ROHST.N.Z.ERNAEHRG.	-	-	30	4
133	TEE U.GEWÜRZE	84	-	21	-
144	BUTTER,KAESE U.AND. MILCHERZEUGNISSE	-	-	825	702
145	MARGARINE U.ANDERE SPEISEFETTE	-	-	27	-
182	PFLANZL.,TIER.OELE,FETTE (A.SPEISEFETTE)	-	-	42	1
453	BAUXIT,ALUMINIUMERZE U.-KONZENTRATE	-	15 494	-	-
532	WARM GEWALZTER STAB- U. FORMSTAHL	-	-	81	2
536	SONSTIGER EISEN- U.STAHLDRABT	-	-	492	371
543	SONSTIGE STAHLBLECHE	-	-	1	112
641	ZEMENT	-	-	1 040	-
692	GROBKERAMISCHE U.FEUERFESTE BAUSTOFFE	-	-	709	-
723	KALDUENGEMITTEL	-	-	23	25
812	ÄTZNATRON	-	-	-	25
819	SONST.CHEM.GRUNDST.AUSG.ALU-OXYD,-HYDRO.	-	-	33	50
891	KUNSTSTOFFE	-	-	39	32
893	PHARM.ERZ.AETH.OELE,REINIG.-KOERP.PF.M.	-	-	656	843
896	SONSTIGE CHEMISCHE ERZEUGNISSE	-	-	5	66
910	FAHRZEUGE	-	-	46	61
931	ELEKTROTECHNISCHE ERZEUGNISSE	-	-	62	127
939	SONST.MASCHINEN,A.N.G.EINSCHL.FAHRZEUGM.	-	-	356	296
941	FERTIGBAUTEILE U.BAUKONSTRUKT.AUS METALL	-	-	58	61
949	EBM-WAREN	-	-	122	202
951	GLAS	-	-	1 414	1 448
952	GLASW.FEINKER.,AE.MIN.HALB-U.FERTIGWAREN	-	-	740	496
961	LEDER,ZUGER.PELZFELLE,LEDERWAREN,A.N.G.	-	-	15	47
962	GARNE,GEWEBE U.VERWANDTE ARTIKEL	-	-	160	116
963	BEKLEIDUNG,SCHUHE,REISEARTIKEL	-	-	24	15
971	KAUSCHUKWAREN	-	-	97	6
972	PAPIER U.PAPPE	-	-	384	300
979	SONSTIGE FERTIGWAREN,A.N.G.	-	-	65	170
992	GERÄTE V.BAUUNTERNEHMEN,ZIRKUSGUT U.AE.	-	-	37	-
995	BELADENE CONTAINER,TRAILER	-	-	62	188
999	SAMMEL- U. STUFCKGUT,TRANSPORTGÜTER,DIE N. IHRER ART NICHT EINZUGRUPPIEREN SIND	-	-	1	-
741	GUYANA	1 901	23 555	7 753	5 838
055	SONSTIGES ROHHOLZ	1 223	751	-	-
056	HOLZSCHWELLEN U.AND.BEARBEITETES HOLZ	231	130	-	-
091	ROHE HAUTE U.FELLE,LEDERABFÄLLE	128	-	-	-
112	RAFFINIRTER ZUCKER	-	-	2 646	706
122	BIER	-	-	53	13
125	SONST.ALKOHOLISCHE GETRÄENKE	705	220	-	-
128	ALKOHOLFREIE GETRÄENKE	-	-	12	79
136	SÜßS.-ZUCKER-U.VERWANDTE WAREN,HONIG	-	-	22	33
139	NAHRUNGSMITTELZUBEREITUNGEN,A.N.G.	-	-	105	58
142	FISCHE,SCHAL-U.WEICHTIERE,FRISCH U.ZUBER	-	-	54	73
144	BUTTER,KAESE U.AND. MILCHERZEUGNISSE	-	-	378	365
145	MARGARINE U.ANDERE SPEISEFETTE	-	-	21	51
147	FLFISCH,ZUBER,-KONSERVEN U.A.FLEISCHWARE	-	-	58	51
148	KONS.U.AND.ERZ.A.FISCH,SCHAL-U.WEICHTIER	-	-	110	68
163	SONST.GETREIDEERZEUGN. (AUCH BACKWAREN)	-	-	20	25
164	GETR.U.GEFR.OBST,OBSTKONS.U.AND.OBSTERZ.	-	-	41	56
179	SONST.FUTTERMITTEL (F.NÄHRUNGSM.ABFAEL.)	87	-	1	1
182	PFLANZL.,TIER.OELE,FETTE (A.SPEISEFETTE)	-	1 360	-	-
451	NE-METALLABFÄLLE,-ASCHEN U.-SCHROTT	8	75	-	-
523	SONSTIGES STAHLHALBZEUG	-	-	-	111
532	WARM GEWALZTER STAB- U. FORMSTAHL	-	-	7	230
533	KALT GEW. U.GESCHMIED.STAB- U.FORMSTAHL	-	-	-	25
536	SONSTIGER EISEN- U.STAHLDRABT	-	-	250	30
543	SONSTIGE STAHLBLECHE	-	-	17	180
551	ROHRE,-VERSCHL. U.-VERBINDUNGSST.A.STAHL	-	-	32	46
563	BLEI U.BLEILEGIERUNGEN	-	-	23	-

VERKEHRSBEZIRKE UND GUETERGRUPPEN

STATISTISCHE NR.		MENGEN IN TONNEN			
		E M P F A N G		V E R S A N D	
		1978	1979	1978	1979
568	NE-METALLHALBZEUG	-	-	15	44
621	STEIN-U. SALINENSALZ	-	-	1 324	1 817
639	SONST. ROHMINERALIEN, A. N. G.	-	-	5	58
641	ZEMENT	-	-	42	125
642	KALK	-	-	80	-
691	BAUSTOFFE U. A. WAREN A. STEIN, GIPS, ZEMENT	-	-	71	94
692	GROßKERAMISCHE U. FEUERFESTE BAUSTOFFE	-	-	928	714
722	SONST. PHOSPHATDUENGEMITTEL	-	-	-	125
723	KALIDUENGEMITTEL	-	-	566	1 300
724	STICKSTOFFDUENGEMITTEL	-	-	84	225
729	MISCHDUENGER U. A. CHEM. AUFB. DUENGEMITTEL	-	-	450	-
819	SONST. CHEM. GRUNDST. AUSG. ALU-OXYD, -HYDRO.	-	-	484	617
891	KUNSTSTOFFE	-	-	139	56
892	FARBSTOFFE, FARBEN U. GERBSTOFFE	-	-	6	21
893	PHARM. ERZ. ÄTH. ÖLE, REINIG. - KOERP. PF. M.	-	-	259	185
896	SONSTIGE CHEMISCHE ERZEUGNISSE	-	-	78	92
910	FAHRZEUGE	1	-	173	202
920	LANDW. MASCHINEN U. ACKERSCHLEPPER	-	-	47	13
931	ELEKTROTECHNISCHE ERZEUGNISSE	-	416	256	449
939	SONST. MASCHINEN, A. N. G. EINSCHL. FAHRZEUGM.	-	8	561	258
941	FERTIGBAUTEILE U. BAUKONSTRUKT. AUS METALL	-	-	97	17
949	EBM-WAREN	1	-	819	569
951	GLAS	-	-	972	1 845
952	GLASW. FEINKER., Ä. MIN. HALB-U. FERTIGWAREN	-	-	345	207
962	GARNE, GEWEBE U. VERWANDTE ARTIKEL	-	-	159	123
963	BEKLEIDUNG, SCHUHE, REISEARTIKEL	-	-	70	67
971	KAUTSCHUKWAREN	-	-	35	31
972	PAPIER U. PAPPE	-	-	493	665
973	PAPIER- U. PAPPEWAREN	-	-	214	87
974	DRUCKEREIERZEUGNISSE	-	-	19	85
975	MOBEL U. EINRICHTUNGSGEGENST. ALLER ART	-	-	27	8
976	HOLZ-U. KORKWAREN	-	-	34	21
979	SONSTIGE FERTIGWAREN, A. N. G.	-	-	387	195
991	GEBRAUCHTE VERPACKUNGEN	-	-	37	1
995	BELADENE CONTAINER, TRAILER	91	-	478	404
996	UNBELADENE CONTAINER, TRAILER	-	-	42	68
999	SAMMEL- U. STUECKGUT, TRANSPORTGUETER, DIE N. IHRER ART NICHT EINZUGRUPPIEREN SIND	-	-	7	23
742	SURINAM	2 476	2 960	13 706	13 090
122	BIER	-	-	36	48
142	FISCHE, SCHAL-U. WEICHTIERE, FRISCH U. ZUBER	-	-	13	48
621	STEIN-U. SALINENSALZ	-	-	89	171
910	FAHRZEUGE	-	-	78	124
931	ELEKTROTECHNISCHE ERZEUGNISSE	-	-	35	32
939	SONST. MASCHINEN, A. N. G. EINSCHL. FAHRZEUGM.	-	-	12	22
949	EBM-WAREN	-	-	42	84
951	GLAS	-	-	140	120
979	SONSTIGE FERTIGWAREN, A. N. G.	-	-	31	29
995	BELADENE CONTAINER, TRAILER	-	-	104	92
999	SAMMEL- U. STUECKGUT, TRANSPORTGUETER, DIE N. IHRER ART NICHT EINZUGRUPPIEREN SIND	-	-	2	1
743	FRANZOESISCH - GUAYANA	-	-	644	822
035	SONSTIGE FRISCHE FRUECHTE	3 326	4 168	-	-
043	KUENSTLICHE U. SYNTHETISCHE TEXTILFASERN	-	-	102	97
056	HOLZSCHWELLEN U. AND. BEARBEITETES HOLZ	5 826	5 940	44	-
091	ROHE HAUTE U. FELLE, LEDERABFAELLE	112	136	-	-
099	SONST. PFLANZL. U. TIER. ROHST. N. Z. ERNAEHRG.	132	311	257	-
132	KAKAO U. KAKAOERZEUGNISSE	548	1 046	-	-
133	TEE U. GEWUERZE	4 356	6 554	-	-
142	FISCHE, SCHAL-U. WEICHTIERE, FRISCH U. ZUBER	30	25	44	38
144	BUTTER, KAESE U. AND. MILCHERZEUGNISSE	-	-	385	368
162	MALZ	-	-	1 419	1 514
163	SONST. GETREIDEERZEUGN. (AUCH BACKWAREN)	-	-	26	24
164	GETR. U. GEFR. OBST, OBSTKONS. U. AND. OBSTERZ.	231	31	5	-
166	GETR. GEMUESE, GEM. KONS. U. AND. GEMUESFERZ.	228	469	1	9
172	DELKUCHEN U. A. PUECKST. D. PFLANZENDELGEWIN	8 675	8 738	-	-
179	SONST. FUTTERMittel (E. NAHRUNGSM. ABFAEL.)	1 405	1 507	1	-
182	PFLANZL., TIER. ÖLE, FETTE (A. SPEISEFETTE)	1 292	2 528	-	-
349	SONSTIGE MINERALÖLERZEUGNISSE, A. N. G.	-	72	-	-
459	SONSTIGE NE-METALLERZE U. -KONZENTRATE	-	61	-	-
523	SONSTIGES STAHLHALBZEUG	-	-	41	13
536	SONSTIGER EISEN- U. STAHLDRAHT	-	-	12	26
543	SONSTIGE STAHLBLECHE	-	-	36	-
551	ROHRE, -VERSCHL. U. -VERBINDUNGSST. A. STAHL	-	-	6	55
562	ALUMINIUM U. ALUMINIUMLEGIERUNGEN	-	-	40	66
568	NE-METALLHALBZEUG	-	-	31	-
632	MARMOR, GRANIT U. A. NATURWERKST., SCHIFFER	-	-	20	-
723	KALIDUENGEMITTEL	-	-	51	-
724	STICKSTOFFDUENGEMITTEL	-	-	40	-
812	ÄTZNATRON	-	-	210	-
813	NATRIUMKARBONAT	-	-	36	-
819	SONST. CHEM. GRUNDST. AUSG. ALU-OXYD, -HYDRO.	38	-	328	211
841	HOLZSCHLIFF U. ZELLSTOFF	-	-	103	-
891	KUNSTSTOFFE	-	-	876	1 361
892	FARBSTOFFE, FARBEN U. GERBSTOFFE	-	-	10	63
893	PHARM. ERZ. ÄTH. ÖLE, REINIG. - KOERP. PF. M.	92	109	3	1
896	SONSTIGE CHEMISCHE ERZEUGNISSE	6	8	1	124
910	FAHRZEUGE	-	130	204	80
920	LANDW. MASCHINEN U. ACKERSCHLEPPER	-	-	-	21
931	ELEKTROTECHNISCHE ERZEUGNISSE	-	-	158	52
939	SONST. MASCHINEN, A. N. G. EINSCHL. FAHRZEUGM.	1	2	2 113	757
941	FERTIGBAUTEILE U. BAUKONSTRUKT. AUS METALL	-	-	40	2 484
949	EBM-WAREN	6	-	163	167
951	GLAS	-	-	78	28
952	GLASW. FEINKER., Ä. MIN. HALB-U. FERTIGWAREN	1	10	744	858

NACH VERKEHRSBEZIRKEN UND GUETERGRUPPEN

VERKEHRSBEZIRKE UND GUETERGRUPPEN

STATISTISCHE NR.		M E N G E N I N T O N N E N		V E R S A N D
		1978	1979	
961	LEDER, ZUGER, PELZFELLE, LEDERWAREN, A.N.G.	31	104	-
962	GARNE, GEWEBE U. VERWANDTE ARTIKEL	246	375	557
972	PAPIER U. PAPPE	-	-	170
976	HOLZ-U. KORKWAREN	559	220	1
979	SONSTIGE FERTIGWAREN, A.N.G.	1	3	293
995	BELADENE CONTAINER, TRAILER	72	40	158
996	UNBELADENE CONTAINER, TRAILER	4	77	-
999	SAMMEL- U. STUECKGUT, TRANSPORTGUETER, DIE N. IHRE ART NICHT EINZUGRUPPIERTEN SIND	3	-	121
744	BRASILILIEN-NOERDL. KAP SAN ROQUE	27 270	32 776	8 511
001	LEBENDE TIERE (AUSGENOMMEN FISCH)	1	-	32
016	REIS	4 265	-	-
019	SONSTIGES GETREIDE	520	1	-
020	KARTOFFELN	-	-	1 152
031	ZITRUSFRUECHTE	78	5 150	-
035	SONSTIGE FRISCHE FRUECHTE	115	565	1 527
039	FRISCHES U. GEFRORENES GEMUESE	5	-	926
041	WOLLE UND SONSTIGE TIERHAARE	373	506	11
042	BAUMWOLLE	113	185	27
043	KUNSTLICHE U. SYNTHETISCHE TEXTILFASERN	-	13	61
045	SONSTIGE PFLANZLICHE TEXTILFASERN, SEIDE	3 313	932	2
049	LUMPEN UND TEXTILABFAELLE	-	-	2
055	SONSTIGES ROH HOLZ	22	147	-
056	HOLZSCHWELLEN U. AND. BEARBEITETES HOLZ	7 859	11 822	12
057	BRENNHOLZ, HOLZKOHLE, KORK, H.-U. K-ABFAELLE	29	50	-
091	ROHE HAEUTE U. FELLE, LEDERABFAELLE	971	945	-
092	NATUERL. U. SYNTHET. KAUTSCHUK, ROH U. REGEN.	16	16	47
099	SONST. PFLANZL. U. TIER. ROHST. N. Z. ERNAEHRG.	2 687	2 569	1 550
112	RAFFINIERTER ZUCKER	-	-	40
113	MELASSE	26 326	26 709	-
121	MOST U. WEIN AUS WEINTRAUBEN	-	-	73
125	SONST. ALKOHOLISCHE GETRAENKE	1 289	3 271	260
128	ALKOHOLFREIE GETRAENKE	-	2	69
131	KAFFEE	34 311	33 146	-
132	KAKAO U. KAKAODERZEUGNISSE	18 489	23 387	1
133	TEE U. GEWUERZE	491	229	31
134	ROHTABAK U. TABAKABFAELLE	2 323	4 759	-
135	TABAKWAREN	105	21	-
136	SUESS-, ZUCKER-U. VERWANDTE WAREN, HONIG	74	92	28
139	NAHRUNGSMITTELZUBEREITUNGEN, A.N.G.	28	11	52
141	FLEISCH, FRISCH U. GEFROREN	1 062	937	-
142	FISCHE, SCHAL- U. WEICHTIERE, FRISCH U. ZUBER	1	-	173
144	BUTTER, KAESE U. AND. MILCHERZEUGNISSE	-	-	5
147	FLFISCH, ZUBER-, KONSERVEN U. A. FLEISCHWARE	1 196	308	8
148	KONS. U. AND. ERZ. A. FISCH, SCHAL- U. WEICHTIER	1	30	125
161	MEHL, GRIESS U. GRUETZE AUS GETREIDE	-	-	10
162	MALZ	-	17	4 410
164	GETR. U. GEFR. OBST, OBSTKONS. U. AND. OBSTERZ.	28 151	46 504	281
166	GETR. GEMUESE, GEM. KONS. U. AND. GEMUESEERZ.	729	804	174
167	HOPFEN	-	-	623
172	DELKUCHEN U. A. RUECKST. D. PFLANZENDELGEWIN	916 060	541 934	-
179	SONST. FUTTERMittel (E. NAHRUNGSM. ABFAEL.)	1 973	11 985	151
181	DELSAATEN U. -FRUECHTE	203 857	80 244	22
182	PFLANZL., TIER. OEL, FETTE (A. SPEISEFETTE)	10 051	18 401	103
231	STEINKOEHLENKOKS	-	-	19 789
341	SCHMIEROEL U. -FETTE	1 088	194	106
343	BITUMEN U. BITUMINOESE GEMISCHE	-	-	72
349	SONSTIGE MINERALOELERZEUGNISSE, A.N.G.	287	146	159
410	EISENERZE U. -KONZENTRATE, AUSG. SCHWEFELK.	1 116 186	1 204 899	-
451	NE-METALLABFAELLE, -ASCHEN U. -SCHROTT	31	244	25
452	KUPFERERZE U. -KONZENTRATE	672	-	-
459	SONSTIGE NE-METALLERZE U. -KONZENTRATE	944	1 015	16
513	FERROLLEGIERUNGEN (AUSG. KSTR. FERROMANGAN)	43	322	82
523	SONSTIGES STAHLHALBZEUG	-	234	474
532	WARM GEWALZTER STAB- U. FORMSTAHL	1	43	523
533	KALT GEW. U. GESCHMIED. STAB- U. FORMSTAHL	-	-	5
536	SONSTIGER EISEN- U. STAHLDRABT	-	14	489
537	SCHIENEN, EISENBAHNBOERBAUMATER, A. STAHL	-	1	1 929
542	GEWALZTE STAHLBLECHE I. PLATTEN, ROLLEN	8	-	329
543	SONSTIGE STAHLBLECHE	-	-	5 192
545	WARM GEWALZTER BANDSTAHL, WEISSBLECH	1	-	436
546	SONSTIGER BANDSTAHL	-	1 628	1 764
551	ROHRE, -VERSCHL. U. -VERRINDUNGSST. A. STAHL	78	154	2 604
552	ROHE GIESSEREIERZ. U. SCHMIEDEST. A. E. U. S.	-	88	122
561	KUPFER U. KUPFERLEGIERUNGEN	-	-	740
562	ALUMINIUM U. ALUMINIUMLEGIERUNGEN	-	-	7 059
565	SONSTIGE NE-METALLE U. IHRE LEGIERUNGEN	25	-	77
568	NE-METALLHALBZEUG	-	100	474
614	LEHM, TON, TONHALTIGE ERDEN	-	-	318
621	STEIN- U. SALINENSALZ	-	-	84
623	SCHWEFEL	-	-	63
631	FINDLINGS, SCHOTTER, KIESEL U. A. ZER. STEINE	-	-	40
632	MARMOR, GRANIT U. A. NATURWERKST., SCHIEFER	122	6	-
634	KREIDE	-	-	50
639	SONST. ROHMINERALIEN, A.N.G.	1 076	2 190	494
641	ZEMENT	-	-	112
691	BAUSTOFFE U. A. WAREN A. STEIN, GIPS, ZEMENT	-	22	151
692	GROBKERAMISCHE U. FEUERFESTE BAUSTOFFE	313	34	1 172
723	KALIDUENGEMITTEL	-	-	151 856
724	STICKSTOFFDUENGEMITTEL	-	-	11 779
729	MISCHDUENGER U. A. CHEM. AUFBE. DUENGEMITTEL	-	-	9 122
811	SCHWEFELSAEURE	-	-	-
812	AETZNATRON	-	31	3 167
813	NATRIUMKARBONAT	-	-	729
819	SONST. CHEM. GRUNDST. AUSG. ALU-OXYD, -HYDRO.	536	1 811	23 073
841	HOLZSCHLIFF U. ZELLSTOFF	24	-	69
891	KUNSTSTOFFE	35	16	3 299
892	FARBSTOFFE, FARBEN U. GERBSTOFFE	2 232	2 498	3 948

VERKEHRSBEZIRKE UND GUETERGRUPPEN

STATISTISCHE NR.		MENGEN IN TONNEN			
		E M P F A N G		V E R S A N D	
		1978	1979	1978	1979
893	PHARM.ERZ.AETH.DELE,REINIG.-KOERP.PF.M.	1 705	1 979	285	910
894	SPRENGSTOFFE,JAGD- U.SPORTMUNITION U.AE.	-	124	21	15
896	SONSTIGE CHEMISCHE ERZEUGNISSE	829	973	2 648	3 366
910	FAHRZEUGE	1 444	1 219	3 774	4 041
920	LANDW.MASCHINEN U.ACKERSCHEPPER	193	163	14	7
931	ELEKTROTECHNISCHE ERZEUGNISSE	414	398	1 659	2 369
939	SONST.MASCHINEN,A.N.G.EINSCHL.FAHRZEUGM.	1 106	1 473	22 737	27 073
941	FERTIGBAUTEILE U.BAUKONSTRUKT.AUS METALL	2	1	618	1 259
949	EBM-WAREN	198	536	2 317	2 430
951	GLAS	-	-	154	200
952	GLASW.FEINKER.,AE.MIN.HALB-U.FERTIGWAREN	826	1 017	629	317
961	LEDER,ZUGER.PELZFELLE,LEDERWAREN,A.N.G.	1 165	1 416	77	47
962	GARNE,GEWEBE U.VERWANDTE ARTIKEL	7 797	8 502	257	148
963	BEKLEIDUNG,SCHUHE,REISEARTIKEL	1 298	2 246	43	28
971	KAUSCHUKWAREN	45	235	132	152
972	PAPIER U.PAPPE	218	703	2 599	2 638
973	PAPIER- U.PAPPEWAREN	-	5	173	151
974	DRUCKEREIERZUGNISSE	9	3	347	372
975	MOEBEL U.EINRICHTUNGSGEGENST.ALLER ART	150	170	164	79
976	HOLZ-U.KORKWAREN	7 465	9 171	33	28
979	SONSTIGE FERTIGWAREN,A.N.G.	200	379	645	837
991	GEBRAUCHTE VERPACKUNGEN	26	60	-	13
992	GERAETE V.BAUUNTERNEHMEN,ZIRKUSGUT U.AE.	-	3	40	-
993	UMZUGSGUT	283	396	610	707
995	BELADENE CONTAINER,TRAILER	652	1 443	1 417	1 682
996	UNBELADENE CONTAINER,TRAILER	36	85	113	84
999	SAMMEL- U. STUECKGUT,TRANSPORTGUETER,DIE N. IHRER ART NICHT EINZUGRUPPIEREN SIND	84	75	1 173	1 624
745	BRASILILIEN-SUEDL. KAP SAN ROQUE	2 416 740	2 064 187	306 720	397 675
016	REIS	726	20	-	-
031	ZITRUSFRUECHTE	1 914	557	-	4
041	WOLLE UND SONSTIGE TIERHAARE	3 160	3 544	-	-
043	KUENSTLICHE U.SYNTHETISCHE TEXTILFASERN	-	-	146	1 167
045	SONSTIGE PFLANZLICHE TEXTILFASERN,SEIDE	-	-	69	-
091	ROHE HAEUTE U.FELLE,LEDERABFAELLE	37	118	4	43
092	NATUERL.U.SYNTHET.KAUTSCHUK,ROH U.REGEN.	-	-	7	72
099	SONST.PFLANZL.U.TIER.ROHST.N.Z.ERNAEHRG.	953	844	312	167
122	BIER	-	-	5	46
131	KAFFEE	-	503	-	-
136	SUESS-,ZUCKER-U.VERWANDTE WAREN,HONIG	513	252	28	64
141	FLEISCH,FRISCH U.GEFROREN	3 514	4 748	-	-
142	FISCHE,SCHAL-U.WEICHTIERE,FRISCH U.ZUBER	346	264	1	9
144	BUTTER,KAESE U.AND. MILCHERZEUGNISSE	-	26	158	453
147	FLEISCH,ZUBER-,KONSERVEN U.A.FLEISCHWARE	107	-	2	31
148	KONS.U.AND.ERZ.A.FISCH,SCHAL-U.WEICHTIER	-	46	6	31
164	GETR.U.GEFR. OBST,OBSTKONS.U.AND. OBSTERZ.	-	66	16	51
172	DELKUCHEN U.A.RUECKST.D.PFLANZENDELGEWIN	7 003	7 622	-	-
179	SONST.FUTTERMITTEL (E.NAHRUNGSM.ABFAEL.)	2 656	2 942	5	56
182	PFLANZL.,TIER.DELE,FETTE (A.SPEISEFETTE)	810	676	45	50
341	SCHMIERDELE U.-FETTE	-	-	25	77
349	SONSTIGE MINERALOELERZEUGNISSE,A.N.G.	-	-	49	122
512	ROH-,SPIEGELEISEN,KOHLENSTOFFE,FERROMANG	-	-	-	39
523	SONSTIGES STAHLHALBZEUG	-	-	95	164
532	WARM GEWALZTER STAB- U. FORMSTAHL	-	-	225	104
535	WALZDRAHT	-	-	336	-
536	SONSTIGER EISEN- U.STAHLDRAHT	-	-	582	926
543	SONSTIGE STAHLBLECHE	-	-	455	901
564	ZINK U.ZINKLEGIERUNGEN	-	-	10	23
568	NE-METALLHALBZEUG	-	8	37	32
639	SONST.ROHMINERALIEN,A.N.G.	-	-	59	95
642	KALK	-	-	-	28
692	GROBKERAMISCHE U.FEUERFESTE BAUSTOFFE	-	2	1	242
723	KALDUENGEMITTEL	-	-	1 825	913
729	MISCHDUENGER U.A.CHEM.AUFBE.DUENGEMITTEL	-	-	70	31
812	AETZNATRON	-	-	63	103
913	NATRIUMKARBONAT	-	-	-	184
819	SONST.CHEM.GRUNDST.AUSG.ALU-OXYD,-HYDRO.	-	8	2 347	1 491
831	BENZOL	-	-	12	20
839	PECHE,TEERE,-DELE U.AE.DESTILLATIONSERZ.	-	-	35	21
841	HOLZSCHLIFF U.ZELLSTOFF	-	-	64	9
891	KUNSTSTOFFE	-	-	749	1 970
892	FARBSTOFFE,FARBEN U.GERBSTOFFE	1	3	224	317
893	PHARM.ERZ.AETH.DELE,REINIG.-KOERP.PF.M.	1	12	49	131
896	SONSTIGE CHEMISCHE ERZEUGNISSE	1	15	368	420
910	FAHRZEUGE	8	53	928	2 074
920	LANDW.MASCHINEN U.ACKERSCHLEPPER	-	-	2	228
931	ELEKTROTECHNISCHE ERZEUGNISSE	-	-	975	248
939	SONST.MASCHINEN,A.N.G.EINSCHL.FAHRZEUGM.	29	29	1 310	1 572
941	FERTIGBAUTEILE U.BAUKONSTRUKT.AUS METALL	-	-	101	1
949	EBM-WAREN	22	632	290	395
951	GLAS	-	-	7	54
952	GLASW.FEINKER.,AE.MIN.HALB-U.FERTIGWAREN	13	19	838	1 566
961	LEDER,ZUGER.PELZFELLE,LEDERWAREN,A.N.G.	833	1 365	18	20
962	GARNE,GEWEBE U.VERWANDTE ARTIKEL	274	138	189	137
963	BEKLEIDUNG,SCHUHE,REISEARTIKEL	242	638	6	17
971	KAUSCHUKWAREN	-	-	60	114
972	PAPIER U.PAPPE	-	-	248	305
973	PAPIER- U.PAPPEWAREN	-	-	32	10
975	MOEBEL U.EINRICHTUNGSGEGENST.ALLER ART	-	-	21	9
979	SONSTIGE FERTIGWAREN,A.N.G.	10	2	121	156
991	GEBRAUCHTE VERPACKUNGEN	-	2	-	52
993	UMZUGSGUT	30	28	49	52
995	BELADENE CONTAINER,TRAILER	10	122	24	32
999	SAMMEL- U. STUECKGUT,TRANSPORTGUETER,DIE N. IHRER ART NICHT EINZUGRUPPIEREN SIND	-	1	42	39
746	URUGUAY	23 280	25 327	13 854	17 857

N A C H V E R K E H R S B E Z I R K E N U N D G U T E R G R U P P E N

VERKEHRSBEZIRKE UND GUTERGRUPPEN

MENGEN IN TONNEN

STATISTISCHE
NR.

E M P F A N G

V E R S A N D

		1978	1979	1978	1979
001	LEBENDE TIERE (AUSGENOMMEN FISCHE)	7	-	12	45
012	GERSTE	-	35 233	-	-
015	MATS	9 398	2 900	-	-
016	REIS	-	1 560	-	-
019	SONSTIGES GETRIDE	12 411	3 398	-	-
031	ZITRUSFRUECHTE	20 864	21 072	1	-
035	SONSTIGE FRISCHE FRUECHTE	49 592	54 521	-	421
039	FRISCHES U. GEFRORENES GEMUESE	169	212	127	-
041	WOLLE UND SONSTIGE TIERHAARE	2 475	2 643	-	-
042	BAUMWOLLE	3 043	2 262	370	-
043	KUENSTLICHE U. SYNTHETISCHE TEXTILFASERN	-	-	-	157
045	SONSTIGE PFLANZLICHE TEXTILFASERN, SEIDE	103	2	-	-
049	LUMPEN UND TEXTILABFAELLE	-	-	26	10
055	SONSTIGES ROHHOLZ	121	20	29	-
056	HOLZSCHWELLEN U. AND. BEARBEITETES HOLZ	631	-	1	14
091	ROHE HAEUTE U. FELLE, LEDERABFAELLE	1 475	2 152	-	30
092	NATUERL. U. SYNTHET. KAUTSCHUK, ROH U. REGEN.	-	1 077	233	65
099	SONST. PFLANZL. U. TIER. ROHST. N. Z. ERNAEHRG.	5 282	6 252	1 251	2 032
112	RAFFINIRTER ZUCKER	-	-	30	10
121	MOST U. WEIN AUS WEINTRAUBEN	3 126	771	19	27
122	BIER	-	-	66	1 206
125	SONST. ALKOHOLISCHE GETRAENKE	28	-	43	33
131	KAFFEE	30	1 165	-	13
132	KAKAO U. KAKAOERZEUGNISSE	-	-	44	71
133	TEE U. GEWUERZE	552	400	16	14
134	ROHTABAK U. TABAKABFAELLE	494	1 374	31	3
136	SUESS-, ZUCKER- U. VERWANDTE WAREN, HONIG	9 690	6 706	131	327
139	NAHRUNGSMITTELZUBEREITUNGEN, A. N. G.	36	17	18	26
141	FLEISCH, FRISCH U. GEFROREN	41 864	38 534	-	83
142	FISCHE, SCHAL- U. WEICHTIERE, FRISCH U. ZUBER.	17 994	7 118	24	95
144	BUTTER, KAESE U. AND. MILCHERZEUGNISSE	5	15	720	2 306
146	EIER	-	-	-	1 058
147	FLEISCH, ZUBER-, KONSERVEN U. A. FLEISCHWARE	7 367	1 615	-	384
148	KONS. U. AND. ERZ. A. FISCH, SCHAL- U. WEICHTIER	-	-	17	89
163	SONST. GETRIDEERZEUGN. (AUCH BACKWAREN)	-	-	32	217
164	GETR. U. GEFR. OBST, OBSTKONS. U. AND. OBSTERZ.	8 675	7 294	-	442
165	GETROCKNETE HUELSENFRUECHTE	1 410	3 331	-	-
166	GETR. GEMUESE, GEM. KONS. U. AND. GEMUESEERZ.	1 101	285	6	116
167	HOPFEN	-	-	10	24
172	DELKUCHEN U. A. PUECKST. D. PFLANZENDELGEWIN	267 320	325 403	-	10
179	SONST. FUTTERMITTEL (E. NAHRUNGSM. ABFAEL.)	59 839	51 642	52	115
181	DELSAATEN U. -FRUECHTE	300 667	161 827	4	60
182	PFLANZL. U. TIER. OELE, FETTE (A. SPEISEFETTE)	35 050	25 083	25	39
341	SCHMIEROELE U. -FETTE	-	-	84	128
343	BITUMEN U. BITUMINOESE GEMISCHE	-	-	27	10
349	SONSTIGE MINERALOFLERZEUGNISSE, A. N. G.	-	8	10	102
451	NE-METALLABFAELLE, -ASCHEN U. -SCHROTT	509	-	-	16
512	ROH-, SPIEGELEISEN, KOHLENSTOFFR. FERROMANG	-	-	94	651
513	FERROLEGIERUNGEN (AUSG. KSTR. FERROMANGAN)	-	41	190	116
523	SONSTIGES STAHLHALBZEUG	-	-	689	766
532	WARM GEWALTZTER STAB- U. FORMSTAHL	-	-	1 241	1 102
533	KALT GEW. U. GESCHMIED. STAB- U. FORMSTAHL	-	-	-	56
535	WALZDRAHT	6 222	-	-	-
536	SONSTIGES EISEN- U. STAHLDRAHT	-	-	44	164
542	GEWALTZTE STAHLBLECHE I. PLATTEN, ROLLEN	17	-	83	5
543	SONSTIGE STAHLBLECHE	-	-	3 317	8 210
545	WARM GEWALTZTER BANDSTAHL, WEISSBLECH	-	-	24	57
546	SONSTIGER BANDSTAHL	-	-	136	91
551	ROHRE, -VERSCHL. U. -VERBINDUNGSST. A. STAHL	4	12	888	306
552	ROHF. GIESSERIEERZ. U. SCHMIEDEST. A. F. U. S.	-	109	28	5
561	KUPFER U. KUPFERLEGIERUNGEN	-	-	52	7
565	SONSTIGE NE-METALLE U. IHRE LEGIERUNGEN	9	-	1	61
568	NE-METALLHALBZUG	14	-	38	275
614	LEHM, TON, TONHALTIGE ERDEN	-	100	90	91
621	STEIN- U. SALINENSALZ	-	-	5	31
631	FINDLINGS-, SCHOTTER, KIESEL U. A. ZER. STEINE	-	31	7	96
639	SONST. ROHMINERALIEN, A. N. G.	1 144	897	1 327	370
641	ZEMENT	-	-	230	233
642	KALK	-	-	27	-
691	BAUSTOFFE U. A. WAREN A. STEIN, GIPS, ZEMENT	-	538	102	503
692	GROBKERAMISCHE U. FEUERFESTE BAUSTOFFE	-	-	2 180	1 390
723	KALIDUENGEMITTEL	-	-	9 136	6 890
724	STICKSTOFFDUENGEMITTEL	-	-	836	2 599
729	MISCHDUENGER U. A. CHEM. AUFB. DUENGEMITTEL	-	23	190	1 045
811	SCHWEFELSAEURE	-	-	-	28
812	AETZNATRON	-	-	102	157
813	NATRIUMKARBONAT	-	-	423	5 706
814	KALZIUMKARBID	-	-	-	85
819	SONST. CHEM. GRUNDST. AUSG. ALU-OXYD, -HYDRO.	2 431	534	7 913	12 664
820	ALUMINIUMOXID U. -HYDROXYD	-	-	39	29
839	PECHE, TEERE, -OELE U. AF. DESTILLATIONSERZ.	-	-	24	225
841	HOLZSCHLIFF U. ZELLSTOFF	-	-	1 486	14
891	KUNSTSTOFFE	-	3	3 391	4 404
892	FARBSTOFFE, FARBEN U. GERBSTOFFE	2 230	1 584	963	703
893	PHARM. ERZ. AETH. OELE, REINIG.-KOEPP. PF. M.	48	109	275	518
894	SPRENGSTOFFE, JAGD- U. SPORTMUNITION U. AE.	-	-	68	225
896	SONSTIGE CHEMISCHE ERZEUGNISSE	103	12	2 035	3 484
910	FAHRZEUGE	16	16	2 243	5 831
920	LANDW. MASCHINEN U. ACKERSCHLEPPER	-	-	97	609
931	ELEKTROTECHNISCHE ERZEUGNISSE	8	30	1 563	2 969
939	SONST. MASCHINEN, A. N. G. EINSCHL. FAHRZEUGM.	415	555	15 414	18 800
941	FERTIGBAUTEILE U. BAUKONSTRUKT. AUS METALL	-	10	1 614	722
949	EBM-WAREN	50	12	1 894	3 147
951	GLAS	-	242	136	94
952	GLASW. FEINKER., AE. MIN. HALB- U. FERTIGWAREN	77	20	400	590
961	LEDER, ZUGER., PELZFELLE, LEDERWAREN, A. N. G.	3 176	3 941	2	64
962	GARNE, GEWEBE U. VERWANDTE ARTIKEL	358	189	164	597
963	BEKLEIDUNG, SCHUHE, OFISARTIKEL	105	90	47	172
971	KAUTSCHUKWAREN	12	-	51	151
972	PAPIER U. PAPPE	2 048	-	725	2 565
973	PAPIER- U. PAPPEWAREN	2	21	49	210

VERKEHRSBEZIRKE UND GUETERGRUPPEN

STATISTISCHE NR.		MENGEN IN TONNEN			
		E M P F A N G		V E R S A N D	
		1978	1979	1978	1979
974	DRUCKEREIERZEUGNISSE	-	1	557	755
975	MOEBEL U. EINRICHTUNGSGEGENST. ALLER ART	-	1	37	119
976	HOLZ-U. KORKWAREN	145	56	5	7
979	SONSTIGE FERTIGWAREN, A. N. G.	94	66	716	1 945
992	GERAETE V. BAUUNTERNEHMEN, ZIRKUSGUT U. AE.	-	-	65	2
993	UMZUGSGUT	126	189	216	400
995	BELADENE CONTAINER, TRAILER	101	52	489	1 645
996	UNBELADENE CONTAINER, TRAILER	18	45	163	79
999	SAMMEL- U. STUECKGUT, TRANSPORTGUETER, DIE N. IHRER ART NICHT EINZUGRUPPIEREN SIND	65	9	651	839
747	ARGENTINIEN	880 460	775 480	68 487	105 591
012	GERSTE	-	26 087	-	-
019	SONSTIGES GETREIDE	89	75	-	-
035	SONSTIGE FRISCHE FRUECHTE	184	306	27	-
056	HOLZSCHWELLEN U. AND. BEARBEITETES HOLZ	2 361	6 133	-	-
099	SONST. PFLANZL. U. TIER. ROHST. N. Z. ERNAEHRG.	42	231	13	3
121	MOST U. WEIN AUS WEINTRAUBEN	-	-	1 346	633
122	BIER	-	-	2 872	1 114
125	SONST. ALKOHOOLISCHE GETRAENKE	-	-	355	239
131	KAFFEE	-	-	134	8
132	KAKAO U. KAKAOERZEUGNISSE	-	-	27	3
142	FISCHE, SCHAL- U. WEICHTIERE, FRISCH U. ZUBER	2 441	1 904	-	5
144	BUTTER, KAESE U. AND. MILCHERZEUGNISSE	-	-	474	202
147	FLEISCH, ZUBER-, -KONSERVEN U. A. FLEISCHWARE	-	-	466	264
148	KONS. U. AND. ERZ. A. FISCH, SCHAL- U. WEICHTIER	100	14	48	3
163	SONST. GETREIDEERZEUGN. (AUCH BACKWAREN)	5	-	40	30
164	GETR. U. GEFR. OBST, OBSTKONS. U. AND. OBSTERZ.	134	-	33	201
166	GETR. GEMUESE, GEM. KONS. U. AND. GEMUESEERZ.	1	-	161	30
171	STROH, HEU	8 045	5 645	-	-
172	DELKUCHEN U. A. RUECKST. D. PFLANZEN OELGEWIN	20 692	6 628	-	-
179	SONST. FUTTERMITTEL (E. NAHRUNGSM. ABFAEL.)	-	-	45	-
181	OELSAATEN U. -FRUECHTE	8 108	66 003	-	-
182	PFLANZL., TIER. OELE, FETTE (A. SPEISEFETTE)	-	-	33	1
211	STEINKOEHLE	54	-	-	-
349	SONSTIGE MINERAL OELERZEUGNISSE, A. N. G.	51 728	-	-	-
452	KUPFERERZE U. -KONZENTRATE	30 813	19 421	-	-
459	SONSTIGE NE-METALLERZE U. -KONZENTRATE	2 494	3 940	-	-
523	SONSTIGES STAHLHALBZEUG	-	-	46	5
536	SONSTIGER EISEN- U. STAHL DRAHT	-	-	13	38
561	KUPFER U. KUPFERLEGIERUNGEN	-	18	2 002	2
563	BLEI U. BLEI LEGIERUNGEN	250	318	235	-
564	ZINK U. ZINKLEGIERUNGEN	950	20	-	-
568	NE-METALLHALBZEUG	-	-	195	44
631	FINDLINGE, SCHOTTER, KIESEL U. A. ZER. STEINE	-	-	44	-
639	SONST. ROHMINERALIEN, A. N. G.	3 959	4 288	-	102
691	BAUSTOFFE U. A. WAREN A. STEIN, GIPS, ZEMENT	-	12	56	-
692	GROBKERAMISCHE U. FEUERFESTE BAUSTOFFE	-	-	390	788
819	SONST. CHEM. GRUNDST. AUSG. ALU-OXYD, -HYDRO.	760	661	290	136
841	HOLZSCHLIFF U. ZELLSTOFF	6 872	10 780	-	-
892	FARBSTOFFE, FARBEN U. GERBSTOFFE	-	-	24	2
896	SONSTIGE CHEMISCHE ERZEUGNISSE	11	1	26	15
910	FAHRZEUGE	64	65	300	70
920	LANDW. MASCHINEN U. ACKERSCHLEPPER	16	-	12	26
939	SONST. MASCHINEN, A. N. G. EINSCHL. FAHRZEUGM.	34	75	558	160
941	FERTIGBAUTEILE U. BAUKONSTRUKT. AUS METALL	-	-	4	41
949	FBM-WAREN	36	14	1 308	1 127
951	GLAS	-	-	257	117
952	GLASW. FEINKER., AE. MIN. HALB- U. FERTIGWAREN	-	-	64	6
962	GARNE, GEWEBE U. VERWANDTE ARTIKEL	2	-	34	24
971	KAUTSCHUKWAREN	-	-	178	128
975	MOEBEL U. EINRICHTUNGSGEGENST. ALLER ART	-	-	160	96
976	HOLZ-U. KORKWAREN	123	35	18	1
979	SONSTIGE FERTIGWAREN, A. N. G.	13	63	58	40
993	UMZUGSGUT	36	22	38	29
995	BELADENE CONTAINER, TRAILER	2 788	2 483	2 129	1 185
996	UNBELADENE CONTAINER, TRAILER	127	25	1 276	524
999	SAMMEL- U. STUECKGUT, TRANSPORTGUETER, DIE N. IHRER ART NICHT EINZUGRUPPIEREN SIND	40	31	143	11
752	KANADA AM PAZIFIK	143 457	155 306	16 039	7 517
015	MAIS	49	90	-	-
016	REIS	79	50	-	-
031	ZITRUSFRUECHTE	5 728	3 450	-	-
035	SONSTIGE FRISCHE FRUECHTE	16 137	13 479	-	3
039	FRISCHES U. GEFRORENES GEMUESE	226	375	1	-
042	BAUMWOLLE	7 840	8 764	-	-
045	SONSTIGE PFLANZLICHE TEXTILFASERN, SEIDE	-	100	1	34
055	SONSTIGES ROHHOLZ	278	360	2	-
056	HOLZSCHWELLEN U. AND. BEARBEITETES HOLZ	1 374	1 352	3	2
057	BRENNHOLZ, HOLZKOEHL, KORK, H. - U. K-ABFAELLE	4	5	-	117
099	SONST. PFLANZL. U. TIER. ROHST. N. Z. ERNAEHRG.	1 610	1 534	281	289
121	MOST U. WEIN AUS WEINTRAUBEN	3	27	224	1 083
122	BIER	-	-	7 896	10 155
125	SONST. ALKOHOOLISCHE GETRAENKE	2	-	268	187
128	ALKOHOLFREIE GETRAENKE	-	-	52	40
131	KAFFEE	2	1	372	1 355
132	KAKAO U. KAKAOERZEUGNISSE	5	2	210	226
133	TEE U. GEWUERZE	142	212	191	28
134	ROHTABAK U. TABAKABFAELLE	76	-	-	16
135	TABAKWAREN	40	-	27	16
136	SUESS-, ZUCKER- U. VERWANDTE WAREN, HONIG	30	33	62	229
139	NAHRUNGSMITTELZUBEREITUNGEN, A. N. G.	219	326	81	12
141	FLEISCH, FRISCH U. GEFROREN	-	7	222	634
142	FISCHE, SCHAL- U. WEICHTIERE, FRISCH U. ZUBER	2 110	2 948	436	376
144	BUTTER, KAESE U. AND. MILCHERZEUGNISSE	-	-	1 547	1 127
147	FLEISCH, ZUBER-, -KONSERVEN U. A. FLEISCHWARE	45	12	8 514	8 764

NACH VERKEHRSBEZIRKEN UND GUETERGRUPPEN

VERKEHRSBEZIRKE UND GUETERGRUPPEN

MENGEN IN TONNEN

E M P F A N G

V E R S A N D

STATISTISCHE NR.		1978	1979	1978	1979
148	KONS.U.AND.ERZ.A.FISCH,SCHAL-U.WEICHTIER	82	60	186	211
163	SONST.GETREIDEERZEUGN. (AUCH BACKWAREN)	8	16	337	285
164	GETR.U.GEFR.OBST,OBSTKONS.U.AND.OBSTERZ.	26 533	20 984	67	1 524
165	GETROCKNETE HUFLENFRUECHTE	1 197	1 168	28	42
166	GETR.GEMUESE,GFM.KONS.U.AND.GEMUESEERZ.	3 285	5 295	57	142
171	STROH,HEU	-	3 669	-	-
172	DELKUCHEN U.A.RUECKST.D.PFLANZENDELGEWIN	-	2 980	-	-
179	SONST.FUTTERMittel (E.NAHRUNGSM.ABFAEL.)	1	-	2	24
181	DELSAATEN U.-FRUECHTE	226	223	-	-
182	PFLANZL.,TIER.OELE,FETTE (A.SPEISEFETTE)	74	42	137	156
341	SCHMIERDELE U.-FETTE	71	91	20	-
349	SONSTIGE MINERALDELERZEUGNISSE,A.N.G.	196 697	19	38	-
410	EISENERZE U.-KONZENTRATE,AUSG.SCHWEFELK.	70 000	-	-	-
451	NE-METALLABFAELLE,-ASCHEN U.-SCHROTT	1 467	3 252	5	-
452	KUPFERERZE U.-KONZENTRATE	4 627	-	-	-
459	SONSTIGE NE-METALLERZE U.-KONZENTRATE	1 224	1 826	9	-
462	EISEN- U.STAHLSCHROTT ZUR VERHUETTUNG	194	8	-	-
523	SONSTIGES STAHLHALBZEUG	-	-	209	12
532	WARM.GEWALZTER STAB- U. FORMSTAHL	107	20	57	-
536	SONSTIGER EISEN- U.STAHLDRAHT	1	3	104	11
537	SCHIENEN,EISENBAHNOBERBAUMATER. A.STAHL	-	-	109	110
543	SONSTIGE STAHLBLECHE	-	-	10	77
546	SONSTIGER BANDSTAHL	-	-	238	5
551	ROHRE,-VERSCHL. U.-VERBINDUNGSST.A.STAHL	3	78	913	166
563	BLEI U.BLEILEGIERUNGEN	-	-	36	50
565	SONSTIGE NE-METALLE U.IHRE LEGIERUNGEN	51	77	7	19
568	NE-METALLHALBZEUG	127	80	2 221	2 172
614	LEHM,TON,TONHALTIGE ERDEN	34	71	1	11
621	STEIN-U.SALINENSALZ	-	-	22	19
623	SCHWEFEL	-	-	57	-
639	SONST.ROHMINERALIEN,A.N.G.	11 746	10 298	14	96
691	BAUSTOFFE U.A.WAREN A.STEIN,GIPS,ZEMENT	-	38	329	196
692	GROBKERAMISCHE U.FEUERFESTE BAUSTOFFE	-	5	790	1 276
719	NATUERL.NICHTMINERAL.DUENGEMITTEL	-	471	-	-
723	KALIDUENGEMITTEL	-	-	3 961	-
724	STICKSTOFFDUENGEMITTEL	155	-	-	-
729	MISCHDUENGER U.A.CHEM.AUFBE.DUENGEMITTEL	105	857	-	-
819	SONST.CHEM.GRUNDST.AUSG.ALU-OXYD,-HYDRO.	120	630	2 435	993
841	HOLZSCHLIFF U.ZELLSTOFF	45	924	-	-
891	KUNSTSTOFFE	48	65	860	276
892	FARBSTOFFE,FARBEN U.GERBSTOFFE	31	18	48	47
893	PHARM.ERZ.AETH.OELE,PEINIG.-KOERP.PF.M.	243	291	42	6
894	SPRENGSTOFFE,JAGD- U.SPORTMUNITION U.AE.	42	65	4	4
896	SONSTIGE CHEMISCHE ERZEUGNISSE	225	784	118	269
910	FAHRZEUGE	501	927	5 875	6 542
920	LANDW.MASCHINEN U.ACKERSCHLEPPER	173	28	108	236
931	ELEKTROTECHNISCHE ERZEUGNISSE	580	628	157	317
939	SONST.MASCHINEN,A.N.G.EINSCHL.FAHRZEUGM.	1 310	1 364	4 151	5 335
941	FERTIGBAUTEILE U.BAUKONSTRUKT.AUS METALL	32	5	83	59
949	EBM-WAREN	346	351	2 555	1 939
951	GLAS	44	11	2 854	1 959
952	GLASW.FEINKER.,AE.MIN.HALB-U.FERTIGWAREN	17	63	382	694
962	GAPNE,GEWEBE U.VERWANDTE ARTIKEL	37	16	1 087	500
963	BEKLEIDUNG,SCHUHE,REISEARTIKEL	8	19	86	99
971	KAUTSCHUKWAREN	37	24	1 996	1 663
972	PAPIER U.PAPPE	276	2 506	55	70
973	PAPIER- U.PAPPEWAREN	30	5	49	33
974	DRUCKEREIERZEUGNISSE	94	87	22	21
975	MOEBEL U.EINRICHTUNGSgegenst.ALLER ART	53	27	3 700	3 483
976	HOLZ-U.KORKWAREN	2 053	886	89	39
979	SONSTIGE FERTIGWAREN,A.N.G.	651	717	600	608
991	GEBRAUCHTE VERPACKUNGEN	70	24	2	-
992	GERATE V.BAUUNTERNEHMEN,ZIRKUSGUT U.AE.	7	92	-	-
993	UMZUGSGUT	596	555	202	178
995	BELADENE CONTAINER,TRAILER	17 363	17 219	13 155	14 787
996	UNBELADENE CONTAINER,TRAILER	1 260	1 902	815	1 614
999	SAMMEL- U. STUECKGUT,TRANSPORTGUETER,DIE N. IHRER ART NICHT EINZUGRUPPIEREN SIND	660	556	693	1 229
754	VEREINIGTE STAATEN AM PAZIFIK	381 096	115 718	72 642	74 420
042	BAUMWOLLE	233	866	-	-
452	KUPFERERZE U.-KONZENTRATE	-	14 224	-	-
723	KALIDUENGEMITTEL	-	-	20 000	803
724	STICKSTOFFDUENGEMITTEL	-	-	19 432	-
761	MEXIKO AM PAZIFIK	236	15 090	39 432	803
042	BAUMWOLLE	575	688	-	-
113	MELASSE	-	6 081	-	-
131	KAFFEE	1 477	-	-	-
136	SUESS-,ZUCKER-U.VERWANDTE WAREN,HONIG	89	18	-	2
542	GEWALZTE STAHLBLECHE I. PLATTEN,ROLLEN	-	-	210	-
543	SONSTIGE STAHLBLECHE	-	-	3 072	850
568	NE-METALLHALBZEUG	-	-	-	21
819	SONST.CHEM.GRUNDST.AUSG.ALU-OXYD,-HYDRO.	-	-	-	23
931	ELEKTROTECHNISCHE ERZEUGNISSE	-	-	1	47
939	SONST.MASCHINEN,A.N.G.EINSCHL.FAHRZEUGM.	-	-	-	26
941	FERTIGBAUTEILE U.BAUKONSTRUKT.AUS METALL	-	-	375	-
949	EBM-WAREN	-	-	20	41
995	BELADENE CONTAINER,TRAILER	-	-	-	28
762	GUATEMALA AM PAZIFIK	2 141	6 787	3 717	1 067
042	BAUMWOLLE	488	-	-	-
055	SONSTIGES ROHHOLZ	304	-	-	-
056	HOLZSCHWELLEN U.AND.BEARBEITETES HOLZ	1 352	513	-	-
099	SONST.PFLANZL.U.TIER.ROHST.N.Z.FERNAEHRG.	241	76	-	-

VERKEHRSBEZIRKE UND GÜTERGRUPPEN

STATISTISCHE NR.		EMP FANG		VERSAND	
		1978	1979	1978	1979
131	KAFFEE	61	-	-	-
536	SONSTIGER EISEN- U. STAHLDRAHT	-	-	-	20
543	SONSTIGE STAHLBLECHE	-	-	-	551
949	EBM-WAREN	-	-	23	7
962	GARNE, GEWEBE U. VERWANDTE ARTIKEL	6	-	35	10
972	PAPIER U. PAPPE	-	-	30	-
763	HONDURAS AM PAZIFIK	2 457	612	158	631
035	SONSTIGE FRISCHE FRÜCHTE	266	469	-	-
042	BAUMWOLLE	5 644	3 853	1	-
099	SONST. PFLANZL. U. TIER. ROHST. N. Z. ERNÄHRG.	30	36	16	23
113	MELASSE	20 375	-	-	-
125	SONST. ALKOHOLISCHE GETRÄNKE	-	-	17	24
131	KAFFEE	67 007	72 198	-	-
136	SÜßS-, ZUCKER- U. VERWANDTE WAREN, HONIG	1 140	1 094	13	11
144	BUTTER, KÄSE U. AND. MILCHERZEUGNISSE	-	-	552	1 115
147	FLEISCH, ZUBER-, KONSERVEN U. A. FLEISCHWARE	-	-	4	33
148	KONS. U. AND. ERZ. A. FISCH, SCHAL- U. WEICHTIER	-	-	137	45
166	GETR. GEMÜSE, GEM. KONS. U. AND. GEMÜSEERZ.	-	-	11	30
179	SONST. FUTTERMittel (E. NÄHRUNGSM. ABFÄL.)	-	-	45	12
181	OELSAATEN U. -FRÜCHTE	200	256	-	-
349	SONSTIGE MINERALÖLERZEUGNISSE, A. N. G.	-	-	219	175
513	FERROLGIERUNGEN (AUSG. KSTR. FERROMANGAN)	-	-	-	20
535	WALZDRAHT	-	-	1 778	-
536	SONSTIGER EISEN- U. STAHLDRAHT	-	-	43	212
543	SONSTIGE STAHLBLECHE	-	-	580	113
546	SONSTIGER BANDSTAHL	-	-	30	1
551	ROHRE, -VERSCHL. U. -VERBINDUNGSST. A. STAHL	-	-	1 524	37
568	NE-METALLHALBZEUG	-	-	39	133
639	SONST. ROHMINERALIEN, A. N. G.	15	-	14	39
650	GIPS	-	-	41	18
691	BAUSTOFFE U. A. WAREN A. STEIN, GIPS, ZEMENT	-	-	-	21
692	GROBKERAMISCHE U. FEUERFESTE BAUSTOFFE	-	-	9	27
723	KALIDUENGEMITTEL	-	-	35	12 500
724	STICKSTOFFDUENGEMITTEL	-	-	1 100	-
729	MISCHDUENGER U. A. CHEM. AUFBE. DUENGEMITTEL	-	-	18	6 620
812	ÄTZNATRON	-	-	25	46
813	NATRIUMKARBONAT	-	-	428	435
819	SONST. CHEM. GRUNDST. AUSG. ALU-OXYD, -HYDR.	-	7	1 074	1 140
891	KUNSTSTOFFE	-	-	218	271
892	FARBSTOFFE, FARBEN U. GERBSTOFFE	-	-	75	39
893	PHARM. ERZ. ÄTH. ÖLE, REINIG. -KÖRP. PF. M.	4	1	187	167
894	SPRENGSTOFFE, JAGD- U. SPORTMUNITION U. Ä.	-	-	174	328
896	SONSTIGE CHEMISCHE ERZEUGNISSE	-	-	210	253
910	FAHRZEUGE	-	-	228	139
920	LANDW. MASCHINEN U. ACKERSCHLEPPER	-	-	49	22
931	ELEKTROTECHNISCHE ERZEUGNISSE	17	-	435	276
939	SONST. MASCHINEN, A. N. G. EINSCHL. FAHRZEUGM.	-	6	834	404
949	EBM-WAREN	11	17	349	276
951	GLAS	-	-	1 326	1 444
952	GLASW. FEINKER., Ä. MIN. HALB- U. FERTIGWAREN	-	-	201	65
961	LEDER, ZUGER., PELZFELLE, LEDERWAREN, A. N. G.	-	-	14	21
962	GARNE, GEWEBE U. VERWANDTE ARTIKEL	253	79	43	53
971	KAUTSCHUKWAREN	-	-	62	53
972	PAPIER U. PAPPE	-	-	771	361
973	PAPIER- U. PAPPEWAREN	-	-	20	43
974	DRUCKFREIERZEUGNISSE	-	-	21	5
979	SONSTIGE FERTIGWAREN, A. N. G.	5	16	236	182
991	GEBRAUCHTE VERPACKUNGEN	65	41	-	4
993	UMZUGSGUT	20	44	21	15
995	BELADENE CONTAINER, TRAILER	88	2 205	122	1 007
996	UNBELADENE CONTAINER, TRAILER	80	216	-	318
999	SAMMEL- U. STÜCKGUT, TRANSPORTGÜTER, DIE N. IHRER ART NICHT EINZUGRUPPIERT SIND	-	2	66	17
764	EL SALVADOR	95 271	80 543	13 575	28 667
012	GERSTE	-	-	50	-
019	SONSTIGES GETREIDE	90	-	-	-
042	BAUMWOLLE	2 003	2 448	-	-
055	SONSTIGES ROH HOLZ	674	190	-	-
056	HOLZSCHWELLEN U. AND. BEARBEITETES HOLZ	367	268	-	-
125	SONST. ALKOHOLISCHE GETRÄNKE	-	-	90	-
131	KAFFEE	18 220	20 065	-	-
148	KONS. U. AND. ERZ. A. FISCH, SCHAL- U. WEICHTIER	-	-	5	33
161	MEHL, GRIESS U. GRÜTZE AUS GETREIDE	-	-	23	-
162	MALZ	-	-	1 363	153
163	SONST. GETREIDERZEUGN. (AUCH BACKWAREN)	-	-	44	30
179	SONST. FUTTERMittel (E. NÄHRUNGSM. ABFÄL.)	-	-	21	28
181	OELSAATEN U. -FRÜCHTE	1 070	1 055	-	-
349	SONSTIGE MINERALÖLERZEUGNISSE, A. N. G.	-	-	-	21
451	NE-METALLABFÄLLE, -ASCHEN U. -SCHROTT	444	429	-	-
535	WALZDRAHT	-	-	-	981
536	SONSTIGER EISEN- U. STAHLDRAHT	-	-	1 017	64
543	SONSTIGE STAHLBLECHE	-	-	61	655
551	ROHRE, -VERSCHL. U. -VERBINDUNGSST. A. STAHL	-	-	12	30
568	NE-METALLHALBZEUG	-	-	43	35
813	NATRIUMKARBONAT	-	-	445	51
819	SONST. CHEM. GRUNDST. AUSG. ALU-OXYD, -HYDR.	4	27	878	751
891	KUNSTSTOFFE	-	-	60	59
893	PHARM. ERZ. ÄTH. ÖLE, REINIG. -KÖRP. PF. M.	-	-	88	76
896	SONSTIGE CHEMISCHE ERZEUGNISSE	-	-	1 289	35
910	FAHRZEUGE	-	-	198	42
931	ELEKTROTECHNISCHE ERZEUGNISSE	1	-	123	83
939	SONST. MASCHINEN, A. N. G. EINSCHL. FAHRZEUGM.	-	4	370	236
949	EBM-WAREN	1	-	127	151
951	GLAS	-	-	962	52
952	GLASW. FEINKER., Ä. MIN. HALB- U. FERTIGWAREN	-	-	167	27

NACH VERKEHRSBEZIRKEN UND GÜTERGRUPPEN

VERKEHRSBEZIRKE UND GÜTERGRUPPEN		MENGEN IN TONNEN			
		E M P F A N G		V E R S A N D	
		1978	1979	1978	1979
STATISTISCHE NR.					
972	PAPIER U. PAPPE	1	-	336	275
979	SONSTIGE FERTIGWAREN, A. N. G.	-	1	91	61
995	BELADENE CONTAINER, TRAILER	6	703	46	329
996	UNBELADENE CONTAINER, TRAILER	99	264	-	60
999	SAMMEL- U. STUECKGUT, TRANSPORTGÜTER, DIE N. IHRER ART NICHT EINZUGRUPPIERT SIND	1	-	-	-
765	NICARAGUA AM PAZIFIK	23 070	25 548	8 076	4 462
042	BAUMWOLLE	-	200	-	-
131	KAFFEE	8 502	4 588	-	-
136	SÜß-, ZUCKER- U. VERWANDTE WAREN, HONIG	102	150	-	3
139	NAHRUNGSMITTELZUBEREITUNGEN, A. N. G.	-	-	8	29
141	FLEISCH, FRISCH U. GEFROREN	-	51	-	-
148	KONS. U. AND. ERZ. A. FISCH, SCHAL- U. WEICHTIER	-	-	92	36
181	ÖLSAATEN U. -FRÜCHTE	1 219	-	-	-
349	SONSTIGE MINERALÖLERZEUGNISSE, A. N. G.	-	-	74	3
523	SONSTIGES STAHLHALBZEUG	-	-	23	1
542	GEWALZTE STAHLBLECHE I. PLATTEN, ROLLEN	-	-	213	-
543	SONSTIGE STAHLBLECHE	-	-	1 028	1 387
551	ROHRE, -VERSCHL. U. -VERBINDUNGSST. A. STAHL	-	-	35	23
563	BLEI U. BLEILEGIERUNGEN	-	-	20	-
568	NE-METALLHALBZEUG	-	-	282	2
723	KALIDUENGEMITTEL	-	-	2 121	5 191
724	STICKSTOFFDUENGEMITTEL	-	-	2	4 261
819	SONST. CHEM. GRUNDST. AUSG. ALU-OXYD, -HYDRO.	-	-	116	629
891	KUNSTSTOFFE	-	-	12	36
893	PHARM. ERZ. ÄTH. ÖLE, REINIG. -KOERP. PF. M.	-	-	71	85
896	SONSTIGE CHEMISCHE ERZEUGNISSE	-	-	102	36
910	FAHRZEUGE	2	-	122	109
931	ELEKTROTECHNISCHE ERZEUGNISSE	-	7	177	154
939	SONST. MASCHINEN, A. N. G. EINSCHL. FAHRZEUGM.	1	-	311	274
949	FBM-WAREN	-	-	220	243
951	GLAS	-	-	258	962
952	GLASW. FEINKER., AE. MIN. HALB- U. FERTIGWAREN	-	-	44	34
962	GARNE, GEWEBE U. VERWANDTE ARTIKEL	35	-	78	48
963	BEKLEIDUNG, SCHUHE, REISEARTIKEL	-	-	-	21
971	KAUTSCHUKWAREN	-	-	11	36
972	PAPIER U. PAPPE	-	-	799	502
973	PAPIER- U. PAPPEWAREN	-	-	22	11
979	SONSTIGE FERTIGWAREN, A. N. G.	-	-	102	84
993	UMZUGSGUT	3	-	6	22
995	BELADENE CONTAINER, TRAILER	-	2	44	52
999	SAMMEL- U. STUECKGUT, TRANSPORTGÜTER, DIE N. IHRER ART NICHT EINZUGRUPPIERT SIND	-	-	6	-
766	COSTA RICA AM PAZIFIK	9 887	5 024	6 490	14 351
113	MELASSE	4 963	-	-	-
144	BUTTER, KÄSE U. AND. MILCHERZEUGNISSE	-	-	40	27
543	SONSTIGE STAHLBLECHE	-	-	-	742
568	NE-METALLHALBZEUG	-	-	14	112
723	KALIDUENGEMITTEL	-	-	-	1 523
724	STICKSTOFFDUENGEMITTEL	-	-	2 345	1 026
819	SONST. CHEM. GRUNDST. AUSG. ALU-OXYD, -HYDRO.	-	-	25	46
891	KUNSTSTOFFE	-	-	92	1
893	PHARM. ERZ. ÄTH. ÖLE, REINIG. -KOERP. PF. M.	-	-	12	34
896	SONSTIGE CHEMISCHE ERZEUGNISSE	-	-	6	21
939	SONST. MASCHINEN, A. N. G. EINSCHL. FAHRZEUGM.	-	-	17	28
949	FBM-WAREN	-	-	23	58
962	GARNE, GEWEBE U. VERWANDTE ARTIKEL	-	-	44	104
972	PAPIER U. PAPPE	-	-	43	5
979	SONSTIGE FERTIGWAREN, A. N. G.	-	-	40	25
995	BELADENE CONTAINER, TRAILER	-	-	29	26
767	PANAMA AM PAZIFIK	4 963	-	2 838	3 837
113	MELASSE	-	4 750	-	-
768	PANAMAKANAL - ZONE AM PAZIFIK	-	4 750	3	3
042	BAUMWOLLE	153	-	-	-
056	HOLZSCHWELLEN U. AND. BEARBEITETES HOLZ	-	1 815	-	-
099	SONST. PFLANZL. U. TIER. POKST. N. Z. ERNÄHRG.	195	88	13	13
131	KAFFEE	66 943	61 407	-	-
132	KAKAO U. KAKAOERZEUGNISSE	163	89	-	-
136	SÜß-, ZUCKER- U. VERWANDTE WAREN, HONIG	70	73	2	3
144	BUTTER, KÄSE U. AND. MILCHERZEUGNISSE	-	-	16	30
182	PFLANZL., TIER. ÖLE, FETTE (A. SPEISEFETTE)	7	1	153	51
349	SONSTIGE MINERALÖLERZEUGNISSE, A. N. G.	16	-	41	93
459	SONSTIGE NE-METALLERZE U. -KONZENTRATE	50	-	-	-
523	SONSTIGES STAHLHALBZEUG	-	-	-	29
532	WARM GEWALZTER STAB- U. FORMSTAHL	-	-	2	68
536	SONSTIGER EISEN- U. STAHLDRABT	-	-	71	28
543	SONSTIGE STAHLBLECHE	-	-	8	66
551	ROHRE, -VERSCHL. U. -VERBINDUNGSST. A. STAHL	-	-	46	31
563	BLEI U. BLEILEGIERUNGEN	-	-	-	66
568	NE-METALLHALBZEUG	-	-	9	33
639	SONST. ROHMINERALIEN, A. N. G.	-	-	164	50
692	GROBKERAMISCHE U. FEUERFESTE BAUSTOFFE	-	-	584	428
723	KALIDUENGEMITTEL	-	-	87	278
724	STICKSTOFFDUENGEMITTEL	-	-	20	13
819	SONST. CHEM. GRUNDST. AUSG. ALU-OXYD, -HYDRO.	70	-	652	335
891	KUNSTSTOFFE	-	-	81	114
892	FARBSTOFFE, FARBEN U. GERBSTOFFE	-	-	45	55
893	PHARM. ERZ. ÄTH. ÖLE, REINIG. -KOERP. PF. M.	-	-	8	81
894	SPRANGSTOFFE, JAGD- U. SPORTMUNITION U. AE.	-	-	104	195

VERKEHRSBEZIRKE UND GUETERGRUPPEN

M E N G E N I N T O N N E N
E M P F A N G V E R S A N D

STATISTISCHE NR.		1978	1979	1978	1979
896	SONSTIGE CHEMISCHE ERZEUGNISSE	-	-	201	147
910	FAHRZEUGE	-	-	354	178
931	ELEKTROTECHNISCHE ERZEUGNISSE	6	-	145	208
939	SONST. MASCHINEN, A. N. G. EINSCHL. FAHRZEUGM.	2	5	1 252	993
949	EBM-WAREN	-	-	245	227
951	GLAS	-	-	11	29
952	GLASW. FEINKER., AE. MIN. HALB-U. FERTIGWAREN	-	1	24	43
962	GARNE, GEWEBE U. VERWANDTE ARTIKEL	7	-	28	17
971	KAUTSCHUKWAREN	-	-	183	69
972	PAPIER U. PAPPE	1	12	95	119
974	DRUCKEREIERZEUGNISSE	53	123	-	10
975	MOEBEL U. EINRICHTUNGSGEGENST. ALLER ART	-	-	-	24
979	SONSTIGE FERTIGWAREN, A. N. G.	59	28	154	82
991	GEBRAUCHTE VERPACKUNGEN	64	3	-	-
993	UMZUGSGUT	12	2	51	4
995	BELADENE CONTAINER, TRAILER	94	52	168	173
996	UNBELADENE CONTAINER, TRAILER	152	4	-	10
999	SAMMEL- U. STUECKGUT, TRANSPORTGUETER, DIE N. IHRER ART NICHT EINZUGRUPPIEREN SIND	44	-	23	54
771	KOLUMBIEN AM PAZIFIK	68 268	63 714	5 131	4 544
035	SONSTIGE FRISCHE FRUECHTE	94 521	44 850	-	-
043	KUENSTLICHE U. SYNTHETISCHE TEXTILFASERN	-	-	3	28
045	SONSTIGE PFLANZLICHE TEXTILFASERN, SEIDE	170	-	-	11
056	HOLZSCHWELLEN U. AND. BEARBEITETES HOLZ	237	369	1	1
099	SONST. PFLANZL. U. TIER. ROHST. N. Z. ERNAEHRG.	81	114	114	49
121	MOST U. WEIN AUS WEINTRAUBEN	-	-	2	20
125	SONST. ALKOHOLISCHE GETRAENKE	328	131	4	38
131	KAFFEE	14 552	15 313	-	-
132	KAKAO U. KAKAOERZEUGNISSE	5 546	6 379	1	-
139	NAHRUNGSMITTELZUBEREITUNGEN, A. N. G.	-	-	38	10
164	GETR. U. GEFR. OBST, OBSTKONS. U. AND. OBSTERZ.	489	1 048	-	-
167	HOPFEN	-	-	15	24
179	SONST. FUTTERMittel (F. NAHRUNGSM. ABFAEL.)	70	2 008	2	6
182	PFLANZL., TIER. OEL, FETTE (A. SPEISEFETTE)	1 590	1 315	104	30
341	SCHMIEROLE U. -FETTE	-	-	17	27
349	SONSTIGE MINERALOELERZEUGNISSE, A. N. G.	-	-	1 111	1 958
512	ROH-, SPIEGELEISEN, KOHLENSTOFFR. FERROMANG	-	-	29	-
523	SONSTIGES STAHLHALBZEUG	-	-	7 250	117
532	WARM GEWALTETER STAB- U. FORMSTAHL	-	-	2	1 069
535	WALZDRAHT	-	-	974	-
536	SONSTIGER EISEN- U. STAHLDRABT	-	-	80	1 078
542	GEWALTETE STAHLBLECHE I. PLATTEN, ROLLEN	-	-	113	-
543	SONSTIGE STAHLBLECHE	-	-	1 705	747
546	SONSTIGER BANDSTAHL	-	-	28	244
551	ROHRE, -VERSCHL. U. -VERBINDUNGSST. A. STAHL	-	-	57	116
552	ROHE GIESSEREIERZ. U. SCHMIEDEST. A. E. U. S.	-	-	13	36
561	KUPFER U. KUPFERLEGIERUNGEN	501	-	3	-
565	SONSTIGE NE-METALLE U. IHRE LEGIERUNGEN	-	120	1	1
568	NE-METALLHALBZEUG	-	-	502	277
623	SCHWEFEL	-	-	41	40
639	SONST. ROHMINERALIEN, A. N. G.	-	-	109	91
641	ZEMENT	-	-	31	13
691	BAUSTOFFE U. A. WAREN A. STEIN, GIPS, ZEMENT	-	-	52	41
692	GROBKERAMISCHE U. FEUERFESTE BAUSTOFFE	-	-	415	260
723	KALIDUENGEMITTEL	-	-	7 910	7 977
724	STICKSTOFFDUENGEMITTEL	-	-	20	3
729	MISCHDUENGER U. A. CHEM. AUFBE. DUENGEMITTEL	-	-	1	28
812	AETZNATRON	-	-	287	-
819	SONST. CHEM. GRUNDST. AUSG. ALU-OXYD, -HYDRO.	15	-	762	793
891	KUNSTSTOFFE	-	-	1 547	1 059
892	FARBSTOFFE, FARBEN U. GERBSTOFFE	-	-	81	87
893	PHARM. ERZ. AETH. OEL, REINIG.-KOERP. PF. M.	-	1	158	129
894	SPRENGSTOFFE, JAGD- U. SPORTMUNITION U. AE.	-	-	25	280
896	SONSTIGE CHEMISCHE ERZEUGNISSE	-	2	370	308
910	FAHRZEUGE	10	7	946	549
920	LANDW. MASCHINEN U. ACKERSCHLEPPER	1	-	291	233
931	ELEKTROTECHNISCHE ERZEUGNISSE	2	1	630	930
939	SONST. MASCHINEN, A. N. G. EINSCHL. FAHRZEUGM.	39	32	3 902	2 658
941	FERTIGBAUTEILE U. BAUKONSTRUKT. AUS METALL	-	-	288	91
949	EBM-WAREN	1	1	1 234	809
951	GLAS	-	-	57	74
952	GLASW. FEINKER., AE. MIN. HALB-U. FERTIGWAREN	-	-	409	438
962	GARNE, GEWEBE U. VERWANDTE ARTIKEL	-	7	111	130
963	BEKLEIDUNG, SCHUHE, REISEARTIKEL	1	-	42	49
971	KAUTSCHUKWAREN	1	-	146	83
972	PAPIER U. PAPPE	2	-	1 653	1 062
973	PAPIER- U. PAPPEWAREN	-	-	125	72
974	DRUCKEREIERZEUGNISSE	30	-	61	66
975	MOEBEL U. EINRICHTUNGSGEGENST. ALLER ART	-	-	210	65
976	HOLZ- U. KORKWAREN	2	-	2	97
979	SONSTIGE FERTIGWAREN, A. N. G.	8	34	392	419
993	UMZUGSGUT	19	30	68	55
995	BELADENE CONTAINER, TRAILER	244	391	254	435
996	UNBELADENE CONTAINER, TRAILER	248	468	10	-
999	SAMMEL- U. STUECKGUT, TRANSPORTGUETER, DIE N. IHRER ART NICHT EINZUGRUPPIEREN SIND	13	-	48	49
772	ECUADOR	118 848	72 717	35 007	25 469
014	HAFER	-	-	-	75
035	SONSTIGE FRISCHE FRUECHTE	164	225	-	-
041	WOLLE UND SONSTIGE TIERHAARE	127	251	2	2
042	BAUMWOLLE	511	195	-	-
056	HOLZSCHWELLEN U. AND. BEARBEITETES HOLZ	185	522	-	-
091	ROHE HAEUTE U. FELLE, LEDERABFAELLE	137	98	1	-
099	SONST. PFLANZL. U. TIER. ROHST. N. Z. ERNAEHRG.	320	111	45	128
121	MOST U. WEIN AUS WEINTRAUBEN	-	-	2	24

NACH VERKEHRSBEZIRKEN UND GUETERGRUPPEN

VERKEHRSBEZIRKE UND GUETERGRUPPEN

MENGEN IN TONNEN
E M P F A N G V E R S A N D

STATISTISCHE NR.		1978	1979	1978	1979
125	SONST. ALKOHOLISCHE GETRAENKE	3	-	11	44
131	KAFFEE	2 624	3 378	-	-
132	KAKAO U. KAKADERZEUGNISSE	86	46	4	4
136	SUESS-, ZUCKER- U. VERWANDTE WAREN, HONIG	-	18	29	28
139	NAHRUNGSMITTELZUBEREITUNGEN, A. N. G.	-	-	47	23
142	FISCHE, SCHAL- U. WEICHTIERE, FRISCH U. ZUBER	4 746	2 416	-	-
144	BUTTER, KAESE U. AND. MILCHERZEUGNISSE	-	-	1 598	72
147	FLEISCH, ZUBER-, KONSERVEN U. A. FLEISCHWARE	-	-	51	46
148	KONS. U. AND. ERZ. A. FISCH, SCHAL- U. WEICHTIER	1 384	900	140	122
161	MEHL, GRIESS U. GRUETZE AUS GETREIDE	-	-	200	17
163	SONST. GETREIDEERZEUGN. (AUCH BACKWAREN)	-	-	-	151
164	GETR. U. GEFR. OBST, OBSTKONS. U. AND. OBSTERZ.	-	102	-	2
166	GETR. GEMUESE, GEM. KONS. U. AND. GEMUESEERZ.	15	-	7	41
167	HOPFEN	-	-	84	53
179	SONST. FUTTERMittel (E. NAHRUNGSM. ABFAEL.)	80 774	194 409	10	29
181	OElsaATEN U. -FRUECHTE	160	300	-	15
182	PFLANZL., TIER. OELE, FETTE (A. SPEISEFETTE)	845	24 352	9	30
341	SCHMIEROELE U. -FETTE	-	-	86	234
349	SONSTIGE MINERALOELERZEUGNISSE, A. N. G.	-	-	1 640	723
410	EISENERZE U. -KONZENTRATE, AUSG. SCHWEFELK.	-	53 246	-	-
452	KUPFERERZE U. -KONZENTRATE	17 055	7 051	-	-
459	SONSTIGE NE-METALLE U. -KONZENTRATE	6 140	2 203	16	18
513	FERROLEGIERUNGEN (AUSG. KSTR. FERROMANGAN)	-	-	-	26
523	SONSTIGES STAHLHALBZEUG	-	-	30	233
532	WARM GEWALTZTER STAB- U. FORMSTAHL	-	-	196	103
535	WALZDRAHT	-	25	888	1 975
536	SONSTIGER EISEN- U. STAHLDRAHT	-	-	1 008	582
543	SONSTIGE STAHLBLECHE	-	-	25	376
545	WARM GEWALTZTER BANDSTAHL, WEISSBLECH	-	-	40	-
551	ROHRE, -VERSCHL. U. -VERBINDUNGSST. A. STAHL	-	-	69	170
561	KUPFER U. KUPFERLEGIERUNGEN	1 010	1 774	-	3
565	SONSTIGE NE-METALLE U. IHRE LEGIERUNGEN	665	1 115	5	5
568	NE-METALLHALBZEUG	2	3	121	152
614	LEHM, TON, TONHALTIGE ERDEN	-	-	8	43
621	STEIN- U. SALINENSALZ	-	-	-	174
623	SCHWEFEL	-	-	1	22
639	SONST. ROHMINERALIEN, A. N. G.	3	1	134	130
641	ZEMENT	-	-	100	341
650	GIPS	-	-	11	37
691	BAUSTOFFE U. A. WAREN A. STEIN, GIPS, ZEMENT	-	-	135	297
692	GROBKERAMISCHE U. FEUERFESTE BAUSTOFFE	-	-	1 722	661
723	KALIDUENGEMITTEL	-	-	7 415	3 258
724	STICKSTOFFDUENGEMITTEL	-	-	714	777
812	AFZINATRON	-	-	46	73
813	NATRIUMKARBONAT	-	-	1 711	153
819	SONST. CHEM. GRUNDST. AUSG. ALU-OXYD, -HYDRO.	2 893	504	1 677	1 997
820	ALUMINIUMOXID U. -HYDROXYD	-	-	94	4
839	PECH, TEERE, -OELE U. AE. DESTILLATIONSERZ.	-	-	29	48
891	KUNSTSTOFFE	-	8	1 681	1 832
892	FARBSTOFFE, FARBEN U. GERBSTOFFE	-	-	155	201
893	PHARM. ERZ. AETH. OELE, REINIG.-KORP. PF. M.	1	2	147	260
896	SONSTIGE CHEMISCHE ERZEUGNISSE	-	24	406	515
910	FAHRZEUGE	-	5	255	318
920	LANDW. MASCHINEN U. ACKERSCHLEPPER	-	-	7	20
931	ELEKTROTECHNISCHE ERZEUGNISSE	9	22	523	1 088
939	SONST. MASCHINEN, A. N. G. EINSCHL. FAHRZEUGM.	131	96	2 339	4 330
941	FERTIGBAUTEILE U. BAUKONSTRUKT. AUS METALL	9	-	101	32
949	FBM-WAREN	1	9	961	744
951	GLAS	-	-	63	102
952	GLASW. FEINKER., AE. MIN. HALB- U. FERTIGWAREN	4	11	414	132
961	LEDER, ZUGER. PELZFELLE, LEDERWAREN, A. N. G.	29	75	1	4
962	GARNE, GEWEBE U. VERWANDTE ARTIKEL	725	969	48	62
971	KAUTSCHUKWAREN	3	-	67	60
972	PAPIER U. PAPPE	-	-	299	516
973	PAPIER- U. PAPPEWAREN	-	-	59	31
974	DRUCKEREIERZEUGNISSE	-	1	47	37
975	MOEBEL U. EINRICHTUNGSGEGENST. ALLER ART	-	-	37	107
976	HOLZ- U. KORKWAREN	31	11	6	31
979	SONSTIGE FERTIGWAREN, A. N. G.	51	61	271	458
993	UMZUGSGUT	87	82	72	83
995	BELADENE CONTAINER, TRAILER	247	212	213	476
996	UNBELADENE CONTAINER, TRAILER	123	273	21	2
999	SAMMEL- U. STUECKGUT, TRANSPORTGUETER, DIE N. IHRER ART NICHT EINZUGRUPPIERT SIND	38	2	175	33
773	PERU	121 444	295 178	28 630	25 155
012	GERSTE	24	-	50	-
031	ZITRUSFRUECHTE	1 113	1 546	-	-
035	SONSTIGE FRISCHE FRUECHTE	10 440	3 726	-	5
039	FRISCHES U. GEFRORENES GEMUESE	3 586	3 575	-	-
042	BAUMWOLLE	-	58	-	-
043	KUENSTLICHE U. SYNTHETISCHE TEXTILFASERN	-	-	51	7
045	SONSTIGE PFLANZLICHE TEXTILFASERN, SEIDE	-	-	21	1
049	LUMPEN UND TEXTILABFAELLE	-	-	26	12
055	SONSTIGES ROHHOLZ	12 274	26	-	-
056	HOLZSCHWELLEN U. AND. BEARBEITETES HOLZ	56 813	33 344	2	1
091	ROHE HAUTE U. FELLE, LEDERABFAELLE	291	191	8	-
092	NATUERL. U. SYNTHET. KAUTSCHUK, ROH U. REGEN.	-	-	22	23
099	SONST. PFLANZL. U. TIER. ROHST. N. Z. ERNAEHRG.	508	1 054	76	230
112	RAFFINIRTER ZUCKER	-	-	1 095	240
121	MOST U. WEIN AUS WEINTRAUBEN	494	521	1	7
122	BIER	-	-	110	152
125	SONST. ALKOHOLISCHE GETRAENKE	2	-	33	24
128	ALKOHOLFREIE GETRAENKE	-	80	5	39
131	KAFFEE	711	122	2	7
132	KAKAO U. KAKADERZEUGNISSE	-	140	63	71
133	TEE U. GEWUERZE	36	37	40	12
136	SUESS-, ZUCKER- U. VERWANDTE WAREN, HONIG	585	432	54	92
139	NAHRUNGSMITTELZUBEREITUNGEN, A. N. G.	-	-	67	42

VERKEHRSBEZIRKE UND GUETERGRUPPEN

STATISTISCHE NR.		M E N G E N I N T O N N E N			
		E M P F A N G		V E R S A N D	
		1978	1979	1978	1979
141	FLEISCH, FRISCH U. GEFROREN	308	787	21	18
142	FISCHE, SCHAL- U. WEICHTIERE, FRISCH U. ZUBER	1 940	1 344	1	4
144	BUTTER, KÄSE U. AND. MILCHERZEUGNISSE	-	-	4 690	3 024
147	FLEISCH, ZUBER-, KONSERVEN U. A. FLEISCHWARE	-	-	65	93
148	KONS. U. AND. ERZ. A. FISCH, SCHAL- U. WEICHTIER	26	11	104	41
161	MEHL, GRIESS U. GRUETZE AUS GETREIDE	-	-	1 100	427
162	MALZ	-	-	41	9
163	SONST. GETREIDFERZEUGN. (AUCH BACKWAREN)	-	-	26	31
164	GETR. U. GEFR. OBST, OBSTKONS. U. AND. OBSTERZ.	3 594	2 839	11	37
165	GETROCKNETE HUELSENFRUECHTE	473	762	5	17
166	GETR. GEMUESE, GEM. KONS. U. AND. GEMUESEFRZ.	1 007	711	47	22
167	HOPFEN	-	-	111	71
179	SONST. FUTTERMITTEL (E. NAHRUNGSM. ABFAEL.)	12 602	57 897	39	31
182	PFLANZL., TIER. OELE, FETTE (A. SPEISEFETTE)	13 594	1 655	3 628	234
341	SCHMIEROLE U. -FETTE	-	-	46	45
349	SONSTIGE MINERALOELERZEUGNISSE, A. N. G.	-	-	2 167	2 209
452	KUPFERERZE U. -KONZENTRATE	72 766	59 410	-	-
459	SONSTIGE NE-METALLERZE U. -KONZENTRATE	3 604	2 467	-	-
513	FERROLEGIERUNGEN (AUSG. KSTR. FERROMANGAN)	-	-	41	-
523	SONSTIGES STAHLHALBZEUG	-	-	205	303
532	WARM GEWALTZTER STAB- U. FORMSTAHL	-	-	109	153
536	SONSTIGER EISEN- U. STAHLDRAHT	-	-	152	244
543	SONSTIGE STAHLBLECHE	-	-	608	667
545	WARM GEWALTZTER BANDSTAHL, WEISSBLECH	-	-	60	-
551	ROHRE, -VERSCHL. U. -VERBINDUNGSST. A. STAHL	-	-	423	935
552	ROHE GIESSERERTEERZ. U. SCHMIEDEST. A. E. U. S.	-	-	1 439	918
561	KUPFER U. KUPFERLEGIERUNGEN	45 918	34 991	-	-
565	SONSTIGE NE-METALLE U. IHRE LEGIERUNGEN	200	401	1	5
568	NE-METALLHALBZEUG	42	511	253	329
612	SONST. NATUERL. SAND U. KIES	-	-	270	-
614	LEHM, TON, TONHALTIGE ERDEN	-	-	47	53
639	SONST. ROHMINERALIEN, A. N. G.	-	-	635	365
641	ZEMENT	-	-	708	2 520
650	GIPS	-	-	205	190
691	BAUSTOFFE U. A. WAREN A. STEIN, GIPS, ZEMENT	-	-	258	26
692	GROBKERAMISCHE U. FEUERFESTE BAUSTOFFE	-	-	2 695	674
723	KALIDUENGEMITTEL	-	-	100	5 008
724	STICKSTOFFDUENGEMITTEL	-	-	528	27
812	AETZNATRON	-	-	60	25
813	NATRIUMKARBONAT	-	-	2	51
819	SONST. CHEM. GRUNDST. AUSG. ALU-OXYD, -HYDRO.	2 352	1 997	1 695	1 453
841	HOLZSCHLIFF U. ZELLSTOFF	20 517	19 803	7	25
891	KUNSTSTOFFE	-	1	424	1 395
892	FARBSTOFFE, FARBEN U. GERBSTOFFE	-	10	673	380
893	PHARM. ERZ. AETH. OELE, REINIG.-KOERP. PF. M.	-	1	370	468
894	SPRENGSTOFFE, JAGD- U. SPORTMUNITION U. AE.	-	-	125	239
895	STAERKE U. KLEBER	-	-	12	201
896	SONSTIGE CHEMISCHE ERZEUGNISSE	1	22	1 172	1 224
910	FAHRZEUGE	-	3	1 992	3 009
911	STRASSENFAHRZEUGE IM REISEVERKEHR	17	5	9	22
920	LANDW. MASCHINEN U. ACKERSCHLEPPER	-	-	204	104
931	ELEKTROTECHNISCHE ERZEUGNISSE	3	-	1 199	1 590
939	SONST. MASCHINEN, A. N. G. EINSCHL. FAHRZEUGM.	82	18	5 621	5 933
941	FERTIGBAUTEILE U. BAUKONSTRUKT. AUS METALL	23	-	4 197	1 907
949	EBM-WAREN	20	-	2 057	1 924
951	GLAS	22	-	446	1 289
952	GLASW. FEINKER., AE. MIN. HALB- U. FERTIGWAREN	15	9	471	645
961	LEDER, ZUGFR. PELZFELLE, LEDERWAREN, A. N. G.	47	22	237	200
962	GARNE, GEWEBE U. VERWANDTE ARTIKEL	22	11	419	348
963	BEKLEIDUNG, SCHUHE, REISEARTIKEL	9	4	112	150
971	KAUTSCHUKWAREN	-	-	337	277
972	PAPIER U. PAPPE	-	-	4 889	5 692
973	PAPIER- U. PAPPEWAREN	-	-	160	72
974	DRUCKEREIERZEUGNISSE	-	1	85	89
975	MOEBEL U. EINRICHTUNGSGEGENST. ALLER ART	1	-	158	152
976	HOLZ- U. KORKWAREN	31	-	75	44
979	SONSTIGE FERTIGWAREN, A. N. G.	14	26	1 379	1 134
991	GEBRAUCHTE VERPACKUNGEN	50	20	1	80
993	UMZUGSGUT	56	52	261	151
995	BELADENE CONTAINER, TRAILER	291	183	1 214	1 446
996	UNBELADENE CONTAINER, TRAILER	157	173	78	-
999	SAMMEL- U. STUECKGUT, TRANSPORTGUETER, DIE N. IHRER ART NICHT EINZUGRUPPIEREN SIND	118	3	252	938
774	CHILE	266 845	231 087	53 061	52 405
041	WOLLE UND SONSTIGE TIERHAARE	137	175	-	-
049	LUMPEN UND TEXTILABFAELLE	-	-	21	9
091	ROHE HAUTE U. FELLE, LEDERABFAELLE	24	95	-	-
122	RIER	-	-	25	25
131	KAFFEE	182	327	-	-
132	KAKAO U. KAKAOERZEUGNISSE	-	-	5	23
134	ROHTABAK U. TABAKABFAELLE	59	-	-	-
136	SUESS-, ZUCKER- U. VERWANDTE WAREN, HONIG	-	-	21	33
144	BUTTER, KÄSE U. AND. MILCHERZEUGNISSE	-	-	51	3
148	KONS. U. AND. ERZ. A. FISCH, SCHAL- U. WEICHTIER	-	-	27	11
167	HOPFEN	-	-	4	40
181	OELSAATEN U. -FRUECHTE	155	401	-	-
349	SONSTIGE MINERALOELERZEUGNISSE, A. N. G.	-	-	52	13
532	WARM GEWALTZTER STAB- U. FORMSTAHL	-	-	67	62
551	ROHRE, -VERSCHL. U. -VERBINDUNGSST. A. STAHL	-	-	26	14
639	SONST. ROHMINERALIEN, A. N. G.	-	-	43	119
641	ZEMENT	-	-	26	-
691	BAUSTOFFE U. A. WAREN A. STEIN, GIPS, ZEMENT	-	-	22	-
692	GROBKERAMISCHE U. FEUERFESTE BAUSTOFFE	-	-	6	43
819	SONST. CHEM. GRUNDST. AUSG. ALU-OXYD, -HYDRO.	-	3	68	139
891	KUNSTSTOFFE	-	-	41	197
892	FARBSTOFFE, FARBEN U. GERBSTOFFE	-	-	96	11
893	PHARM. ERZ. AETH. OELE, REINIG.-KOERP. PF. M.	21	23	147	118
894	SPRENGSTOFFE, JAGD- U. SPORTMUNITION U. AE.	-	-	12	20

N A C H V E R K E H R S B E Z I R K E N U N D G U T E R G R U P P E N

VERKEHRSBEZIRKE UND GUTTERGRUPPEN

MENGEN IN TONNEN

STATISTISCHE NP.		E M P F A N G		V E R S A N D	
		1978	1979	1978	1979
896	SONSTIGE CHEMISCHE ERZEUGNISSE	-	-	122	184
910	FAHRZEUGE	1	-	289	197
920	LANDW. MASCHINEN U. ACKERSCHLEPPER	-	-	69	24
931	ELEKTROTECHNISCHE ERZEUGNISSE	-	-	208	259
939	SONST. MASCHINEN, A. N. G. EINSCHL. FAHRZEUGM.	-	-	290	527
949	EBM-WAREN	-	-	365	309
952	GLASW. FEINKER., AE. MIN. HALB-U. FERTIGWAREN	-	5	20	38
962	GARNE, GEWEBE U. VERWANDTE ARTIKEL	-	1	68	35
963	BEKLEIDUNG, SCHUHE, REISEARTIKEL	-	-	110	91
971	KAUSCHUKWAREN	-	-	86	39
972	PAPIER U. PAPPE	-	-	27	28
973	PAPIER- U. PAPPEWAREN	-	-	33	23
974	DRUCKEREIERZEUGNISSE	-	-	23	23
979	SONSTIGE FERTIGWAREN, A. N. G.	2	-	263	270
993	UMZUGSGUT	15	3	26	30
995	BELADENE CONTAINER, TRAILER	-	-	43	49
999	SAMMEL- U. STUECKGUT, TRANSPORTGUTER, DIE N. IHRER ART NICHT EINZUGRUPPIEREN SIND	-	-	18	109
782	PARAGUAY	620	1 069	2 906	3 176
011	WEIZEN, MENGENKORN	-	-	-	650
031	ZITRUSFRUECHTE	7 372	15 147	-	-
035	SONSTIGE FRISCHE FRUECHTE	23	57	-	12
039	FRISCHES U. GEFRORENES GEMUESE	210	147	-	-
049	LUMPEN UND TEXTILABFALLE	-	-	-	75
099	SONST. PFLANZL. U. TIER. ROHST. N. Z. ERNAEHRG.	3	144	9	10
112	RAFFINIRTER ZUCKER	-	-	8 913	7 148
121	MOST U. WEIN AUS WEINTRAUBEN	42	820	-	-
122	BIER	1	-	27	-
125	SONST. ALKOHOLISCHE GETRAENKE	-	1 248	77	113
128	ALKOHOLFREIE GETRAENKE	4	-	-	446
131	KAFFEE	-	-	49	44
132	KAKAO U. KAKAOERZEUGNISSE	-	-	9	31
135	TABAKWAREN	116	7	183	227
136	SUESS-, ZUCKER- U. VERWANDTE WAREN, HONIG	4	-	62	99
139	NAHRUNGSMITTELZUBEREITUNGEN, A. N. G.	-	-	62	124
141	FLEISCH, FRISCH U. GEFROREN	-	-	2	24
142	FISCHE, SCHAL- U. WEICHTIERE, FRISCH U. ZUBER	-	-	406	358
144	BUTTER, KAESE U. AND. MILCHERZEUGNISSE	-	-	2 061	1 782
147	FLEISCH, ZUBER-, -KONSERVEN U. A. FLEISCHWARE	1	-	291	459
148	KONS. U. AND. FRZ. A. FISCH, SCHAL- U. WEICHTIER	-	-	387	178
163	SONST. GETREIDEERZEUGN. (AUCH RACKWAREN)	-	-	35	62
164	GETR. U. GEFR. OBST, OBSTKONS. U. AND. OBSTERZ.	309	257	2	60
165	GETROCKNETE HUFLENFRUECHTE	-	58	-	-
166	GETR. GEMUESE, GFM. KONS. U. AND. GEMUESEFRZ.	1	169	61	10
181	DELSAATEN U. -FRUECHTE	-	-	-	770
182	PFLANZL., TIER. OELE, FETTE (A. SPEISEFETTE)	-	-	121	235
341	SCHMIEROELE U. -FETTE	-	-	174	16
349	SONSTIGE MINERALOELERZEUGNISSE, A. N. G.	853	-	85	123
451	NE-METALLABFALLE, -ASCHEN U. -SCHROTT	27	77	-	-
532	WARM GEWALZTER STAHL- U. FORMSTAHL	-	-	-	3 591
533	KALT GEW. U. GESCHMIED. STAHL- U. FORMSTAHL	-	-	1	33
535	WALZDRAHT	-	-	-	119
536	SONSTIGER EISEN- U. STAHLDRAHT	-	-	170	2
543	SONSTIGE STAHLBLECHE	-	-	20	465
551	ROHRE-, VERSCHL. U. -VERBINDUNGSST. A. STAHL	-	-	138	99
568	NE-METALLHALBZEUG	-	36	47	44
621	STEIN- U. SALINENSALZ	-	-	25	-
639	SONST. ROHMINERALIEN, A. N. G.	285	171	87	42
692	GROBKERAMISCHE U. FEUERFESTE BAUSTOFFE	-	-	47	20
813	NATRIUMKARBONAT	-	-	10	87
819	SONST. CHEM. GRUNDST. AUSG. ALU-OXYD, -HYDRO.	-	-	642	317
831	BENZOL	-	-	56	-
839	PECHE, TEERE, -OELE U. AF. DESTILLATIONSERZ.	-	-	2	101
891	KUNSTSTOFFE	-	-	243	656
892	FARBSTOFFE, FARBEN U. GERBSTOFFE	288	296	44	260
893	PHARM. FRZ. AETH. OELE, REINIG.-KOEPP. PC. M.	-	-	125	292
894	SPRENGSTOFFE, JAGD- U. SPORTMUNITION U. AF.	-	-	1	192
895	STAERKE U. KLEBER	-	-	5	22
896	SONSTIGE CHEMISCHE ERZEUGNISSE	-	3	87	270
910	FAHRZEUGE	-	1	278	414
931	ELEKTROTECHNISCHE ERZEUGNISSE	79	-	267	621
939	SONST. MASCHINEN, A. N. G. EINSCHL. FAHRZEUGM.	11	-	585	641
949	EBM-WAREN	-	133	140	489
951	GLAS	-	-	81	15
952	GLASW. FEINKER., AE. MIN. HALB-U. FERTIGWAREN	-	-	91	166
961	LEDER, ZUGER. PELZFELLE, LEDERWAREN, A. N. G.	-	-	136	108
962	GARNE, GEWEBE U. VERWANDTE ARTIKEL	4	68	304	699
963	BEKLEIDUNG, SCHUHE, REISEARTIKEL	7	27	22	156
971	KAUSCHUKWAREN	-	2	108	33
972	PAPIER U. PAPPE	-	-	468	277
973	PAPIER- U. PAPPEWAREN	-	-	21	30
975	MOEBEL U. EINRICHTUNGSGEGENST. ALLER ART	2	8	13	27
976	HOLZ- U. KORKWAREN	3	11	12	173
979	SONSTIGE FERTIGWAREN, A. N. G.	1	84	230	345
993	UMZUGSGUT	12	10	18	28
995	BELADENE CONTAINER, TRAILER	184	242	649	1 497
996	UNBELADENE CONTAINER, TRAILER	320	358	20	101
999	SAMMEL- U. STUECKGUT, TRANSPORTGUTER, DIE N. IHRER ART NICHT EINZUGRUPPIEREN SIND	-	45	122	69
801	ZYPERN	10 185	19 694	18 435	25 692
001	LEBENDE TIERE (AUSGENOMMEN FISCHE)	-	-	2 738	1 305
035	SONSTIGE FRISCHE FRUECHTE	-	101	1	-
039	FRISCHES U. GEFRORENES GEMUESE	517	594	-	-
041	WOLLE UND SONSTIGE TIERHAARE	11	36	-	56
042	BAUMWOLLE	2 473	1 817	20	-

VERKEHRSBEZIRKE UND GUETERGRUPPEN

STATISTISCHE NR.		E M P F A N G		M E N G E N I N T O N N E N		V E R S A N D	
		1978	1979	1978		1978	1979
043	KUENSTLICHE U. SYNTHETISCHE TEXTILFASERN	-	-	73		111	
045	SONSTIGE PFLANZLICHE TEXTILFASERN, SEIDE	-	-	20		-	
049	LUMPEN UND TEXTILABFAELLE	-	-	750		1 358	
091	ROHE HAEUTE U. FELLE, LEDERABFAELLE	-	6	-		51	
099	SONST. PFLANZL. U. TIER. ROHST. N. Z. ERNAEHRG.	3	-	205		57	
112	RAFFINIRTER ZUCKER	-	-	10 040		8 049	
128	ALKOHOLFREIE GETRAENKE	-	-	8		49	
131	KAFFEE	-	-	744		623	
133	TEE U. GEWUERZE	-	-	23		61	
135	TABAKWAREN	-	-	203		284	
141	FLEISCH, FRISCH U. GEFROREN	-	-	53		-	
144	BUTTER, KAESE U. AND. MILCHERZEUGNISSE	-	-	5 001		5 638	
145	MARGARINE U. ANDERE SPEISEFETTE	-	-	12		189	
147	FLEISCH, ZUBER-, -KONSERVEN U. A. FLEISCHWARE	-	-	6		125	
164	GETR. U. GEFR. OBST, OBSTKONS. U. AND. OBSTERZ.	-	312	26		5	
166	GETR. GEMUESE, GEM. KONS. U. AND. GEMUESEERZ.	573	1 016	8		28	
171	STROH, HEU	-	-	62		15	
179	SONST. FUTTERMittel (E. NAHRUNGSM. ABFAEL.)	-	-	50		2	
182	PFLANZL., TIER. OEL, FETTE (A. SPEISEFETTE)	-	-	1 061		630	
341	SCHMIEROLE U. -FETTE	-	-	627		158	
349	SONSTIGE MINERALOELERZEUGNISSE, A. N. G.	-	-	494		3	
451	NE-METALLABFAELLE, -ASCHEN U. -SCHROTT	86	299	-		-	
522	GEWALZTES STAHLHALBZEUG	-	-	46		1 448	
523	SONSTIGES STAHLHALBZEUG	-	-	443		1 902	
532	WARM GEWALZTER STAB- U. FORMSTAHL	-	-	10 187		3 019	
533	KALT GEW. U. GESCHMIED. STAB- U. FORMSTAHL	-	-	259		43	
535	WALZDRAHT	-	-	700		-	
536	SONSTIGER EISEN- U. STAHLDRAHT	-	-	27		1 653	
542	GEWALZTE STAHLBLECHE I. PLATTEN, ROLLEN	-	-	486		11	
543	SONSTIGE STAHLBLECHE	-	-	2 361		1 854	
546	SONSTIGER BANDSTAHL	-	-	396		354	
551	ROHRE, -VERSCHL. U. -VERBINDUNGST. A. STAHL	-	-	1 304		931	
568	NE-METALLHALBZEUG	-	-	85		54	
639	SONST. ROHMINERALIEN, A. N. G.	-	-	6		28	
641	ZEMENT	-	-	-		150	
691	BAUSTOFFE U. A. WAREN A. STEIN, GIPS, ZEMENT	-	-	10		1 298	
692	GROBKERAMISCHE U. FEUERFESTE BAUSTOFFE	-	-	255		271	
814	KALZIUMKARBID	-	-	-		50	
819	SONST. CHEM. GRUNST. AUSG. ALU-OXYD, -HYDRO.	-	-	2 394		3 231	
839	PECHE, TEEPE, -OEL U. AE. DESTILLATIONSPERZ.	-	-	-		55	
891	KUNSTSTOFFE	-	-	1 097		785	
892	FARBSTOFFE, FARBEN U. GERBSTOFFE	-	-	195		136	
893	PHARM. ERZ. AETH. OEL, PEINIG. -KOERP. PF. M.	-	-	146		850	
894	SPRENGSTOFFE, JAGD- U. SPORTMUNITION U. AE.	-	-	7		42	
896	SONSTIGE CHEMISCHE ERZEUGNISSE	-	-	286		614	
910	FAHRZEUGE	-	-	7 188		6 685	
920	LANDW. MASCHINEN U. ACKERSCHLEPPER	-	-	9		57	
921	ELEKTROTECHNISCHE ERZEUGNISSE	3	3	1 120		1 879	
939	SONST. MASCHINEN, A. N. G. EINSCHL. FAHRZEUGM.	7	15	4 286		5 237	
941	FERTIGBAUTEILE U. BAUKONSTRUKT. AUS METALL	-	-	501		-	
949	EBM-WAREN	-	10	649		732	
951	GLAS	-	-	14		129	
952	GLASW. FEINKER., AE. MIN. HALB- U. FERTIGWAREN	-	-	122		92	
961	LEDER, ZUGER, PELZFELLE, LEDERWAREN, A. N. G.	-	-	341		101	
962	GARNE, GEWEBE U. VERWANDTE ARTIKEL	9	142	697		527	
963	BEKLEIDUNG, SCHUHE, REISEARTIKEL	-	3	416		336	
971	KAUSCHUKWAREN	-	-	89		392	
972	PAPIER U. PAPPE	-	-	338		311	
973	PAPIER- U. PAPPEWAREN	-	-	39		26	
975	MOEBEL U. EINRICHTUNGSGEGENST. ALLER ART	-	-	74		24	
979	SONSTIGE FERTIGWAREN, A. N. G.	2	-	600		1 532	
991	GEBRAUCHTE VERPACKUNGEN	3	26	-		21	
992	GERAETE V. BAUUNTERNEHMEN, ZIRKUSGUT U. AE.	6	63	-		134	
993	UMZUGSGUT	8	24	51		18	
995	BELADENE CONTAINER, TRAILER	175	863	1 780		3 565	
996	UNBELADENE CONTAINER, TRAILER	267	264	6		-	
999	SAMMEL- U. STUECKGUT, TRANSPORTGUETER, DIE N. IHRER ART NICHT EINZUGRUPPIEREN SIND	-	-	135		67	
802	SYRIEN	4 170	5 599	61 515		59 487	
016	REIS	-	-	-		38	
043	KUENSTLICHE U. SYNTHETISCHE TEXTILFASERN	-	-	-		80	
045	SONSTIGE PFLANZLICHE TEXTILFASERN, SEIDE	-	-	48		-	
049	LUMPEN UND TEXTILABFAELLE	-	-	27		129	
056	HOLZSCHWELLEN U. AND. BEARBEITETES HOLZ	-	-	262		1	
091	ROHE HAEUTE U. FELLE, LEDERABFAELLE	-	-	5		177	
099	SONST. PFLANZL. U. TIER. ROHST. N. Z. ERNAEHRG.	-	3	15		55	
122	BIER	-	-	129		154	
128	ALKOHOLFREIE GETRAENKE	-	-	-		142	
131	KAFFEE	-	-	116		179	
132	KAKAO U. KAKAOERZEUGNISSE	-	-	62		36	
133	TEE U. GEWUERZE	30	-	35		61	
136	SUESS-, ZUCKER- U. VERWANDTE WAREN, HONIG	-	-	73		170	
139	NAHRUNGSMITTELZUBEREITUNGEN, A. N. G.	4	-	25		16	
141	FLEISCH, FRISCH U. GEFROREN	-	-	20		23	
144	BUTTER, KAESE U. AND. MILCHERZEUGNISSE	-	-	2 131		338	
147	FLEISCH, ZUBER-, -KONSERVEN U. A. FLEISCHWARE	-	-	599		725	
148	KONS. U. AND. ERZ. A. FISCH, SCHAL- U. WEICHTIER	19	-	35		13	
161	MEHL, GRIESS U. GRUETZE AUS GETREIDE	-	-	1 966		6 980	
163	SONST. GETR. OBST, OBSTKONS. U. AND. OBSTERZ.	-	-	59		92	
164	GETR. U. GEFR. OBST, OBSTKONS. U. AND. OBSTERZ.	-	-	53		20	
165	GETROCKNETE HUELSENFRUCHTEN	713	-	-		-	
166	GETR. GEMUESE, GEM. KONS. U. AND. GEMUESEERZ.	30	23	190		-	
179	SONST. FUTTERMittel (E. NAHRUNGSM. ABFAEL.)	-	-	30		168	
182	PFLANZL., TIER. OEL, FETTE (A. SPEISEFETTE)	-	-	1 027		40	
341	SCHMIEROLE U. -FETTE	-	-	193		701	
343	BITUMEN U. BITUMINOESE GEMISCHE	-	-	-		160	
349	SONSTIGE MINERALOELERZEUGNISSE, A. N. G.	-	-	94		143	
451	NE-METALLABFAELLE, -ASCHEN U. -SCHROTT	-	232	-		-	

NACH VERKEHRSBEZIRKEN UND GUTERGRUPPEN

VERKEHRSBEZIRKE UND GUTERGRUPPEN

MENGEN IN TONNEN

STATISTISCHE NR.		E M P F A N G		V E R S A N D	
		1978	1979	1978	1979
523	SONSTIGES STAHLHALBZEUG	-	-	85	13 001
532	WARM GEWALZTER STAB- U. FORMSTAHL	-	-	2 281	3 185
533	KALT GEW. U. GFSCHMIED. STAB- U. FORMSTAHL	-	-	-	126
536	SONSTIGER EISEN- U. STAHLDRAHT	-	-	413	360
542	GEWALZTE STAHLBLECHE I. PLATTEN, ROLLEN	-	-	273	404
543	SONSTIGE STAHLBLECHE	-	-	497	2 437
545	WARM GEWALZTER BANDSTAHL, WEISSBLECH	-	-	20	-
546	SONSTIGER BANDSTAHL	-	-	34	30
551	ROHRE, -VERSCHL. U. -VERBINDUNGSST. A. STAHL	-	-	953	1 851
563	BLEI U. BLEI LEGIERUNGEN	-	-	120	485
568	NE-METALLHALBZEUG	-	-	45	16
621	STEIN- U. SALINENSALZ	-	-	-	509
639	SONST. ROHMINERALIEN, A. N. G.	-	-	-	88
641	ZEMENT	-	-	26	-
642	KALK	-	-	-	51
691	BAUSTOFFE U. A. WAREN A. STEIN, GIPS, ZEMENT	-	10	52	101
692	GROBKERAMISCHE U. FEUERFESTE BAUSTOFFE	-	-	628	585
723	KALIDUENGEMITTEL	-	-	502	50
813	NATRIUMKARBONAT	-	-	25	-
819	SONST. CHEM. GRUNDST. AUSG. ALU-OXYD, -HYDRO.	-	-	1 182	1 370
891	KUNSTSTOFFE	-	-	413	644
892	FARBSTOFFE, FARBEN U. GERBSTOFFE	-	3	141	345
893	PHARM. ERZ. AETH. OELE, PEINIG. -KOERP. PF. M.	-	-	245	434
894	SPRENGSTOFFE, JAGD- U. SPORTMUNITION U. AE.	-	-	363	174
895	STAERKE U. KLEBER	-	-	-	32
896	SONSTIGE CHEMISCHE ERZEUGNISSE	-	1	119	563
910	FAHRZEUGE	-	-	2 418	2 572
911	STRASSENFAHRZEUGE IM REISEVERKEHR	-	1	29	41
920	LANDW. MASCHINEN U. ACKERSCHLEPPER	-	-	94	105
931	ELEKTROTECHNISCHE ERZEUGNISSE	3	-	570	623
939	SONST. MASCHINEN, A. N. G. EINSCHL. FAHRZEUGM.	10	11	4 206	3 961
941	FERTIGBAUTEILE U. BAUKONSTRUKT. AUS METALL	-	1	554	1 095
949	EBM-WAREN	-	-	735	863
951	GLAS	-	-	8	111
952	GLASW. FEINKER., AE. MIN. HALB- U. FERTIGWAREN	-	-	289	452
961	LEDER, ZUGER. PELZFELLE, LEDERWAREN, A. N. G.	-	-	25	124
962	GARNE, GEWEBE U. VERWANDTE ARTIKEL	-	3	637	618
963	BEKLEIDUNG, SCHUHE, REISEARTIKEL	-	-	109	97
971	KAUTSCHUKWAREN	-	-	520	778
972	PAPIER U. PAPPE	-	-	243	1 238
973	PAPIER- U. PAPPEWAREN	-	-	29	38
975	MOEBEL U. EINRICHTUNGSGEGENST. ALLER ART	-	-	58	11
976	HOLZ- U. KORKWAREN	-	-	20	27
979	SONSTIGE FERTIGWAREN, A. N. G.	26	-	348	751
991	GEBRAUCHTE VERPACKUNGEN	8	97	-	-
992	GERAETE V. BAUUNTERNEHMEN, ZIRKUSGUT U. AE.	1	-	60	-
993	UMZUGSGUT	5	3	29	21
995	BELADENE CONTAINER, TRAILER	8	33	657	1 255
996	UNBELADENE CONTAINER, TRAILER	133	154	32	-
999	SAMMEL- U. STUECKGUT, TRANSPORTGUTER, DIE N. IHRER ART NICHT EINZUGRUPPIERT SIND	-	-	76	344
803	LIBANON	1 028	580	27 396	52 685
015	MAIS	444	530	-	-
019	SONSTIGES GETREIDE	1	80	1	-
031	ZITRUSFRUECHTE	42 913	50 632	-	-
035	SONSTIGE FRISCHE FRUECHTE	543	537	-	50
039	FRISCHES U. GEFRORENES GEMUESE	192	187	34	7
042	BAUMWOLLE	4 013	2 709	387	180
043	KUENSTLICHE U. SYNTHETISCHE TEXTILFASERN	1	-	337	185
045	SONSTIGE PFLANZLICHE TEXTILFASERN, SEIDE	-	-	60	8
055	SONSTIGES ROHHOLZ	-	-	-	26
056	HOLZSCHWELLEN U. AND. BEARBEITETES HOLZ	1	58	45	18
092	NATUERL. U. SYNTHET. KAUTSCHUK, ROH U. REGEN.	-	-	44	183
099	SONST. PFLANZL. U. TIER. ROHST. N. Z. ERNAEHRG.	172	570	225	174
112	RAFFINIRTER ZUCKER	-	-	23 245	22 662
121	MOST U. WEIN AUS WEINTRAUBEN	98	156	2	8
122	BIER	-	-	1 386	458
125	SONST. ALKOHOLISCHE GETRAENKE	25	60	71	34
128	ALKOHOLFREIE GETRAENKE	-	1	395	167
131	KAFFEE	51	52	455	709
132	KAKAO U. KAKAOERZEUGNISSE	33	1	951	1 264
133	TEE U. GEWUERZE	104	70	466	852
134	ROHTABAK U. TABAKABFAELLE	100	40	431	420
135	TABAKWAREN	-	-	142	11
136	SUESS-, ZUCKER- U. VERWANDTE WAREN, HONIG	175	500	106	196
139	NAHRUNGSMITTELZUBEREITUNGEN, A. N. G.	483	1 849	24	37
141	FLEISCH, FRISCH U. GEFROREN	2 224	1 009	11	23
142	FISCHE, SCHAL- U. WEICHTIERE, FRISCH U. ZUBER	-	-	972	1 717
144	BUTTER, KAESE U. AND. MILCHERZEUGNISSE	-	-	426	542
147	FLEISCH, ZUBER-, KONSERVEN U. A. FLEISCHWAREN	35	73	25	128
148	KONS. U. AND. ERZ. A. FISCH, SCHAL- U. WEICHTIER	25	10	143	208
162	MALZ	-	-	16	26
164	GETR. U. GEFR. OBST, OBSTKONS. U. AND. OBSTERZ.	14 321	14 790	75	468
166	GETR. GEMUESE, GEM. KONS. U. AND. GEMUESEERZ.	2 519	4 712	109	175
179	SONST. FUTTERMittel (E. NAHRUNGSM. ABFAEL.)	115	76	76	233
181	DELSAATEN U. -FRUECHTE	1 107	1 581	7	20
182	PFLANZL., TIER. OELE, FETTE (A. SPEISEFETTE)	1 034	43	339	612
325	GASOEL, DIESEL OEL U. LEICHTES HEIZOEL	-	-	19	55
341	SCHMIER OEL U. -FETTE	-	-	273	343
349	SONSTIGE MINERAL OELERZEUGNISSE, A. N. G.	-	-	305	543
451	NE-METALLABFAELLE, -ASCHEN U. -SCHROTT	127	107	26	144
463	SONST. EISEN- U. STAHLSCHROTT	-	-	51	1
512	ROH-, SPIEGELEISEN, KOHLENSTOFF, FERROMANG	-	-	19	57
513	FERROLEGIERUNGEN (AUSG. KSTR. FERROMANGAN)	-	-	-	118
515	ROHSTAHL	-	-	9	990
522	GEWALZTES STAHLHALBZEUG	-	-	2 740	3 066
523	SONSTIGES STAHLHALBZEUG	-	5	12 241	26 285
532	WARM GEWALZTER STAB- U. FORMSTAHL	1	-	7 337	5 693

VERKEHRSBEZIRKE UND GÜTERGRUPPEN

STATISTISCHE NR.		MENGEN IN TONNEN			
		E M P F A N G		V E R S A N D	
		1978	1979	1978	1979
533	KALT GEW. U. GESCHMIED. STAB- U. FORMSTAHL	-	-	558	641
535	WALZDPAHT	-	-	373	1 006
536	SONSTIGER EISEN- U. STAHLRAHT	-	-	1 807	4 116
542	GEWALZTE STAHLBLECHE I. PLATTEN, ROLLEN	-	-	3 785	4
543	SONSTIGE STAHLBLECHE	-	-	20 212	13 018
545	WARM GEWALZTER BANDSTAHL, WEISSBLECH	-	-	1 539	10
546	SONSTIGER BANDSTAHL	-	1	558	198
551	ROHRE, -VERSCHL. U. -VERBINDUNGSST. A. STAHL	167	155	280	55
552	ROHRE GIESSERIEERZ. U. SCHMIEDEST. A. E. U. S.	-	15	12	58
561	KUPFER U. KUPFERLEGIERUNGEN	-	36	147	14
562	ALUMINIUM U. ALUMINIUMLEGIERUNGEN	-	31	105	8
563	BLEI U. BLEILEGIERUNGEN	-	-	54	54
565	SONSTIGE NE-METALLE U. IHRE LEGIERUNGEN	4	38	24	9
568	NE-METALLHALBZEUG	179	262	1 425	1 622
612	SONST. NATÜRL. SAND U. KIES	-	-	13	40
614	LEHM, TON, TONHALTIGE ERDEN	-	-	86	38
621	STEIN- U. SALINENSALZ	-	1	33	75
623	SCHWEFEL	-	-	11	27
631	FINDLINGS-, SCHOTTER, KIESEL U. A. ZER. STEINE	-	1	26	18
633	GIPS- U. KALKSTEIN	-	-	-	22
639	SONST. ROHMINERALIEN, A. N. G.	1	19	302	189
641	ZEMENT	-	-	114	112
650	GIPS	-	2	73	33
691	BAUSTOFFE U. A. WAREN A. STEIN, GIPS, ZEMENT	23	-	449	105
692	GROBKERAMISCHE U. FEUERFESTE BAUSTOFFE	51	5	170	92
712	ROHPHOSPHATE	1 542	-	-	-
722	SONST. PHOSPHATDUENGEMITTEL	9 086	6 974	-	5
723	KALIDUENGEMITTEL	-	-	12	60
724	STICKSTOFFDUENGEMITTEL	54	18	35	11
729	MISCHDUENGER U. A. CHEM. AUFBE. DUENGEMITTEL	-	577	17	-
813	NATRIUMKARBONAT	-	-	11	45
819	SONST. CHEM. GRUNDST. AUSG. ALU-OXYD, -HYDRO.	7 402	7 550	6 483	7 130
839	PECHE, TEERE, -ÖLE U. AE. DESTILLATIONSERZ.	-	-	7	78
841	HOLZSCHLIFF U. ZELLSTOFF	-	-	30	15
891	KUNSTSTOFFE	201	510	1 414	1 728
892	FARBSTOFFE, FARBEN U. GEBBSTOFFE	42	77	403	324
893	PHARM. ERZ. AETH. ÖLE, REINIG. -KOERP. PF. M.	117	286	462	427
894	SPRENGSTOFFE, JAGD- U. SPORTMUNITION U. AE.	9	14	68	23
895	STAERKE U. KLEBER	-	-	3	66
896	SONSTIGE CHEMISCHE ERZEUGNISSE	485	402	1 697	2 399
910	FAHRZEUGE	72	124	430	454
920	LANDW. MASCHINEN U. ACKERSCHLEPPER	19	23	28	99
931	ELEKTROTECHNISCHE ERZEUGNISSE	278	2 067	2 492	2 606
939	SONST. MASCHINEN, A. N. G. EINSCHL. FAHRZEUGM.	312	558	2 672	3 674
941	FERTIGRAUTEILE U. BAUKONSTRUKT. AUS METALL	23	37	172	8
949	EBM-WAREN	163	1 869	1 312	1 178
952	GLASW. FEINKER., AE. MIN. HALB- U. FERTIGWAREN	39	48	369	386
961	LEDER, ZUGER. PELZFELLE, LEDERWAREN, A. N. G.	15	40	129	79
962	GARNE, GEWEBE U. VERWANDTE ARTIKEL	862	1 963	798	699
963	BEKLEIDUNG, SCHUHE, REISEARTIKEL	142	554	39	48
971	KAUTSCHUKWAREN	721	586	72	118
972	PAPIER U. PAPPE	243	85	1 488	1 726
973	PAPIER- U. PAPPEWAREN	8	4	79	83
974	DRUCKEREIERZUGNISSE	44	26	29	58
975	MOEBEL U. EINRICHTUNGSgegenst. ALLER ART	36	42	289	450
976	HOLZ- U. KORKWAREN	44	209	430	292
979	SONSTIGE FERTIGWAREN, A. N. G.	530	1 679	688	749
991	GEBRAUCHTE VERPACKUNGEN	102	107	205	81
993	UMZUGSGUT	118	127	233	200
995	BELADENE CONTAINER, TRAILER	8 009	14 416	7 627	9 926
996	UNBELADENE CONTAINER, TRAILER	3 557	3 078	2 377	4 027
999	SAMMEL- U. STUECKGUT, TRANSPORTGÜTER, DIE N. IHRER ART NICHT EINZUGRUPPIERT SIND	484	1 485	567	1 320
804	ISRAEL-MITTELMEER	106 101	126 673	119 493	131 336
949	EBM-WAREN	-	117	-	-
979	SONSTIGE FERTIGWAREN, A. N. G.	-	50	-	-
811	ISRAEL-ROTES MEER	-	363	-	-
031	ZITRUSFRÜCHTE	-	-	-	20
035	SONSTIGE FRISCHE FRÜCHTE	-	-	16	47
043	KÜNSTLICHE U. SYNTHETISCHE TEXTILFASERN	-	-	5	60
049	LUMPEN UND TEXTILABFÄLLE	-	-	24	43
056	HOLZSCHWELLEN U. AND. BEARBEITETES HOLZ	-	-	789	90
099	SONST. PFLANZL. U. TIER. ROHST. N. Z. ERNÄHRG.	-	-	41	1
122	BIER	-	-	27	230
125	SONST. ALKOHOLISCHE GETRÄNKE	-	-	3	38
128	ALKOHOLFREIE GETRÄNKE	-	-	37	50
131	KAFFEE	-	242	836	924
133	TEE U. GEWÜRZE	-	10	48	25
136	SÜßS- , ZUCKER- U. VERWANDTE WAREN, HONIG	-	-	68	96
139	NAHRUNGSMITTELZUBEREITUNGEN, A. N. G.	-	-	187	263
144	BUTTER, KÄSE U. AND. MILCHERZEUGNISSE	-	-	1 379	1 211
147	FLEISCH, ZUBER- , KONSERVEN U. A. FLEISCHWARE	-	-	93	578
148	KONS. U. AND. ERZ. A. FISCH, SCHAL- U. WEICHTIER	-	-	54	319
161	MEHL, GRIESS U. GRÜTZE AUS GETREIDE	-	-	-	3 074
163	SONST. GETREIDEERZEUGN. (AUCH BACKWAREN)	-	-	32	37
164	GETR. U. GEFR. OBST, OBSTKONS. U. AND. OBSTERZ.	-	-	1	334
165	GETROCKNETE HÜLSENFRÜCHTE	-	-	-	36
166	GETR. GEMÜSE, GEM. KONS. U. AND. GEMÜSEERZ.	-	-	8	80
179	SONST. FUTTERMITTEL (E. NAHRUNGSM. ABFÄL.)	-	-	161	679
182	PFLANZL., TIER. ÖLE, FETTE (A. SPEISEFETTE)	-	-	247	62
321	MOTORENBENZIN U. AE. LEICHTÖLE	-	-	38	41
341	SCHWIERÖLE U. -FETTE	-	-	193	622
343	BITUMEN U. BITUMINOSE GEMISCHE	-	-	100	10
349	SONSTIGE MINERALÖLERZEUGNISSE, A. N. G.	-	-	128	183
523	SONSTIGES STAHLHALBZEUG	-	-	17 228	432

NACH VERKEHRSBEZIRKEN UND GUTERGRUPPEN

VERKEHRSBEZIRKE UND GUTERGRUPPEN

MENGEN IN TONNEN

STATISTISCHE NR.		E M P F A N G		V E R S A N D	
		1978	1979	1978	1979
532	WARM GEWALZTER STAB- U. FORMSTAHL	-	-	493	6 263
536	SONSTIGER EISEN- U. STAHLRAHT	-	-	2 400	1 888
537	SCHIENEN, EISENBAHNOBERBAUMATER. A. STAHL	-	-	-	61
542	GEWALZTE STAHLBLECHE I. PLATTEN, ROLLEN	-	-	66	77
543	SONSTIGE STAHLBLECHE	-	-	858	1 291
551	ROHRE, -VERSCHL. U. -VERBINDUNGSST. A. STAHL	-	-	2 452	2 475
552	ROHE GIESSFREIERZ. U. SCHMIEDEST. A. F. U. S.	-	-	-	105
568	NE-METALLHALBZEUG	-	-	113	208
614	LEHM, TON, TONHALTIGE ERDEN	-	-	-	56
615	SCHLACKEN U. ASCHEN NICHT ZUR VERHUETTUNG	-	-	-	300
623	SCHWEFEL	-	-	64	97
639	SONST. ROHMINERALIEN, A. N. G.	-	-	72	160
641	ZEMENT	-	-	1 310	23
691	BAUSTOFFE U. A. WAREN A. STEIN, GIPS, ZEMENT	-	-	988	1 998
692	GROBKERAMISCHE U. FEUERFESTE BAUSTOFFE	-	-	427	218
812	AETZNATRON	-	-	7	53
813	NATRIUMKARBONAT	-	-	-	66
819	SONST. CHEM. GRUNDST. AUSG. ALU-OXYD, -HYDRO.	-	-	758	687
831	BENZOL	-	-	6	24
839	PECHE, TEERE, -OEL U. AE. DESTILLATIONSERZ.	-	-	11	21
891	KUNSTSTOFFE	-	-	438	626
892	FARBSTOFFE, FARBEN U. GERBSTOFFE	-	-	165	287
893	PHARM. ERZ. AE. OEL, REINIG. -KOERP. PF. M.	-	-	308	406
896	SONSTIGE CHEMISCHE ERZEUGNISSE	-	-	118	877
910	FAHRZEUGE	-	-	1 172	1 141
920	LANDW. MASCHINEN U. ACKERSCHLEPPER	-	-	57	54
931	ELEKTROTECHNISCHE ERZEUGNISSE	-	-	1 274	2 512
939	SONST. MASCHINEN, A. N. G. EINSCHL. FAHRZEUGM.	4	-	2 982	5 280
941	FERTIGBAUTEILE U. BAUKONSTRUKT. AUS METALL	-	-	3 198	906
949	ERM-WAREN	-	-	898	694
951	GLAS	-	-	37	182
952	GLASW. FEINKER., AE. MIN. HALB- U. FERTIGWAREN	-	-	208	271
961	LEDER, ZUGER. PELZFELLE, LEDERWAREN, A. N. G.	-	-	66	171
962	GARN, GEWEBE U. VERWANDTE ARTIKEL	-	-	511	448
963	BEKLEIDUNG, SCHUHE, REISEARTIKEL	-	-	104	124
971	KAUTSCHUKWAREN	-	-	69	117
972	PAPIER U. PAPPE	-	-	3 439	2 771
973	PAPIER- U. PAPPEWAREN	-	-	61	102
975	MOEBEL U. EINRICHTUNGSGEGENST. ALLER ART	-	-	425	650
976	HOLZ- U. KORKWAREN	-	-	389	191
979	SONSTIGE FERTIGWAREN, A. N. G.	-	-	390	591
992	GERAETE V. BAUUNTERNEHMEN, ZIRKUSGUT U. AE.	-	-	402	8
993	UMZUGSGUT	-	-	16	34
995	BELADENE CONTAINER, TRAILER	-	20	1 179	1 940
996	UNBELADENE CONTAINER, TRAILER	-	1 255	2	21
999	SAMMEL- U. STUECKGUT, TRANSPORTGUTER, DIE N. IHRER ART NICHT FINZUGRUPPIERT SIND	1	-	190	41
812	JORDANIEN	5	1 529	49 968	46 222
035	SONSTIGE FRISCHE FRUECHTE	-	-	-	25
056	HOLZSCHWELLEN U. AND. BEARBEITETES HOLZ	-	-	154	655
099	SONST. PFLANZL. U. TIER. ROHST. N. Z. ERNAEHRG.	-	-	1 380	389
112	RAFFINIRTER ZUCKER	-	-	1 562	-
122	BIER	-	-	108	997
125	SONST. ALKOHOLISCHE GETRAENKE	-	-	-	51
128	ALKOHOLFREIE GETRAENKE	-	-	124	2 460
131	KAFFEE	-	-	-	88
132	KAKAO U. KAKAOERZEUGNISSE	-	-	-	64
133	TEE U. GEWUERZE	-	-	12	81
135	TABAKWAREN	-	-	7	358
136	SUESS-, ZUCKER- U. VERWANDTE WAREN, HONIG	-	-	729	1 612
139	NAHRUNGSMITTELZUBEREITUNGEN, A. N. G.	-	-	21	265
141	FLEISCH, FRISCH U. GEFROREN	-	75	3 761	5 838
144	BUTTER, KAESE U. AND. MILCHERZEUGNISSE	-	-	2 749	6 103
146	EIER	-	-	393	480
147	FLEISCH, ZUBER., -KONSERVEN U. A. FLEISCHWARE	-	-	65	161
148	KONS. U. AND. ERZ. A. FISCH, SCHAL- U. WEICHTIER	-	-	1	25
161	MEHL, GRIESS U. GRUETZE AUS GETREIDE	-	-	29 323	43 295
163	SONST. GETREIDEERZEUGN. (AUCH BACKWAREN)	-	-	57	463
164	GETR. U. GEFR. OBST, OBSTKONS. U. AND. OBSTERZ.	-	-	415	4 580
166	GETR. GEMUESE, GEM. KONS. U. AND. GEMUESEERZ.	-	-	10	42
172	DELKUCHEN U. A. RUECKST. D. PFLANZENOEELGEWIN	-	-	36	31
179	SONST. FUTTERMITTEL (E. NAHRUNGSM. ABFAEL.)	-	-	512	954
181	OELSAATEN U. -FRUECHTE	-	-	-	30
182	PFLANZL., TIER. OEL, FETTE (A. SPEISEFETTE)	-	-	242	144
224	TORF (EINSCHL. BRIKETTS U. KOKS)	-	-	-	33
321	MOTORENBENZIN U. AE. LEICHTOEL	-	-	46	-
341	SCHMIEROEL U. -FETTE	-	-	887	626
343	BITUMEN U. BITUMINOESE GEMISCHE	-	-	487	59
349	SONSTIGE MINERALOELERZEUGNISSE, A. N. G.	-	-	26	69
523	SONSTIGES STAHLHALBZEUG	-	-	648	539
532	WARM GEWALZTER STAB- U. FORMSTAHL	-	-	179	2 539
533	KALT GEW. U. GESCHMIED. STAB- U. FORMSTAHL	-	-	-	286
536	SONSTIGER EISEN- U. STAHLRAHT	-	-	68	352
537	SCHIENEN, EISENBAHNOBERBAUMATER. A. STAHL	-	-	63	-
542	GEWALZTE STAHLBLECHE I. PLATTEN, ROLLEN	-	-	10	42
543	SONSTIGE STAHLBLECHE	-	-	904	1 484
551	ROHRE, -VERSCHL. U. -VERBINDUNGSST. A. STAHL	-	-	1 512	1 684
562	ALUMINIUM U. ALUMINIUMLEGIERUNGEN	-	-	-	60
565	SONSTIGE NE-METALLE U. IHRE LEGIERUNGEN	-	-	-	24
568	NE-METALLHALBZEUG	-	-	39	223
634	KPEIDE	-	-	-	180
639	SONST. ROHMINERALIEN, A. N. G.	-	-	370	68
641	ZEMENT	-	-	74	34
650	GIPS	-	-	-	37
691	BAUSTOFFE U. A. WAREN A. STEIN, GIPS, ZEMENT	-	-	1 083	3 186
692	GROBKERAMISCHE U. FEUERFESTE BAUSTOFFE	-	-	908	5 930
721	PHOSPHAT-SCHLACKEN U. THOMASMEHL	-	-	111	-
723	KALIDUENGEMITTEL	-	-	60	-

N A C H V E R K E H R S B E Z I R K E N U N D G U E T E R G R U P P E N

VERKEHRSBEZIRKE UND GUETERGRUPPEN

STATISTISCHE NR.		MENGEN IN TONNEN			
		E M P F A N G		V E R S A N D	
		1978	1979	1978	1979
729	MISCHDUENGER U.A.CHEM.AUFBE.DUENGEMITTEL	-	-	364	295
814	KALZIUMKARBID	-	-	-	319
819	SONST.CHEM.GRUNDST.AUSG.ALU-OXYD,-HYDRO.	-	-	634	847
891	KUNSTSTOFFE	-	-	147	550
892	FARBSTOFFE,FARBEN U.GERBSTOFFE	-	-	902	3 211
893	PHARM.ERZ.AETH.OELE,REINIG.-KOERP.PF.M.	-	-	836	1 192
895	STAERKE U.KLEBER	-	-	-	91
896	SONSTIGE CHEMISCHE ERZEUGNISSE	-	-	493	856
910	FAHRZEUGE	-	7	1 279	2 443
920	LANDW.MASCHINEN U.ACKERSCHLEPPER	-	-	128	288
931	ELEKTROTECHNISCHE ERZEUGNISSE	-	-	7 949	11 616
939	SONST.MASCHINEN,A.N.G.EINSCHL.FAHRZEUGM.	-	-	12 229	10 846
941	FERTIGBAUTEILE U.BAUKONSTRUKT.AUS METALL	-	-	1 080	4 740
949	EBM-WAREN	-	-	3 203	2 532
951	GLAS	-	-	29	16
952	GLASW.FEINKER.,AE.MIN.HALB-U.FERTIGWAREN	-	-	2 532	3 096
962	GARNE,GEWEBE U.VERWANDTE ARTIKEL	-	-	837	820
963	BEKLEIDUNG,SCHUHE,REISEARTIKEL	-	-	44	121
971	KAUSCHUKWAREN	-	-	86	334
972	PAPIER U.PAPPE	-	-	1 943	1 955
973	PAPIER- U.PAPPEWAREN	-	-	265	379
974	DRUCKEREIERZEUGNISSE	-	-	18	291
975	MOEBEL U.EINRICHTUNGSGEGENST.ALLER ART	-	-	1 250	2 940
976	HOLZ-U.KORKWAREN	-	-	121	446
979	SONSTIGE FERTIGWAREN,A.N.G.	-	-	825	1 279
991	GEBRAUCHTE VERPACKUNGEN	-	-	20	7
992	GEPAETE V.BAUUNTERNEHMEN,ZIRKUSGUT U.AE.	-	114	-	13
993	UMZUGSGUT	-	3	32	288
995	BELADENE CONTAINER,TRAILER	-	30	6 814	12 327
996	UNBELADENE CONTAINER,TRAILER	5 609	3 193	92	185
999	SAMMEL- U. STUECKGUT,TRANSPORTGUETER,DIE N. IHRER ART NICHT EINZUGRUPPIEREN SIND	-	-	160	278
813	SAUDI - ARABIEN AM ROTEN MEER	5 609	3 432	93 553	151 376
055	SONSTIGES ROHHOLZ	-	-	-	106
056	HOLZSCHWELLEN U.AND.BEARBEITETES HOLZ	-	-	176	445
112	RAFFINIRTER ZUCKER	-	-	10 500	-
128	ALKOHOLFREIE GETRAENKE	-	-	497	791
135	TABAKWAREN	-	-	-	96
136	SUESS-,ZUCKER-U.VERWANDTE WAREN,HONIG	-	-	109	98
139	NAHRUNGSMITTELZUBEREITUNGEN,A.N.G.	-	-	46	117
141	FLEISCH,FRISCH U.GEFROREN	-	-	138	271
144	BUTTER,KAESE U.AND. MILCHERZEUGNISSE	-	-	245	911
145	MARGARINE U.ANDERE SPEISEFETTE	-	-	222	222
147	FLEISCH,ZUBER,-KONSERVEN U.A.FLEISCHWARE	-	-	16	35
161	MEHL,GRIESS U.GRUETZE AUS GETREIDE	-	-	10 178	13 255
163	SONST.GETREIDEERZEUGN. (AUCH BACKWAREN)	-	-	17	56
164	GETR.U.GEFR.OBST,OBSTKONS.U.AND.OBSTERZ.	-	-	120	88
179	SONST.FUTTERMITTEL (E.NAHRUNGSM.ABFAEL.)	-	-	-	37
182	PFLANZL.,TIER.DELF,FETTE (A.SPEISEFETTE)	-	-	-	679
323	PETROLEUM,TURBINENKRAFTST.U.SPEZIALBENZ.	-	-	-	113
341	SCHMIEROLE U.-FETTE	-	-	252	-
532	WARM GEWALZTER STAB- U. FORMSTAHL	-	-	68	53
536	SONSTIGER EISEN- U.STAHLDRABT	-	-	1	52
537	SCHIENEN,EISENBAHNOBERBAUMATER. A.STAHL	-	-	58	-
551	ROHRE,-VERSCHL. U.-VERBINDUNGSST.A.STAHL	-	-	106	1 650
552	ROHE GIESSEREIERZ.U.SCHMIEDEST.A.E.U.S.	-	-	108	-
639	SONST.ROHMINERALIEN,A.N.G.	-	-	15	71
641	ZEMENT	-	-	1 840	1 716
692	GROBKERAMISCHE U.FEUERFESTE BAUSTOFFE	-	-	1 093	116
723	KALIDUENGEMITTEL	-	-	121	-
812	AETZNATRON	-	-	-	105
819	SONST.CHEM.GRUNDST.AUSG.ALU-OXYD,-HYDRO.	-	-	421	399
842	ALTPAPIER U.PAPIERABFAELLE	-	-	126	-
891	KUNSTSTOFFE	-	-	64	87
892	FARBSTOFFE,FARBEN U.GERBSTOFFE	-	-	20	36
893	PHARM.ERZ.AETH.OELE,REINIG.-KOERP.PF.M.	-	-	391	520
896	SONSTIGE CHEMISCHE ERZEUGNISSE	-	-	92	225
910	FAHRZEUGE	-	-	460	131
920	LANDW.MASCHINEN U.ACKERSCHLEPPER	-	-	86	30
931	ELEKTROTECHNISCHE ERZEUGNISSE	-	-	472	812
939	SONST.MASCHINEN,A.N.G.EINSCHL.FAHRZEUGM.	-	4	942	857
941	FERTIGBAUTEILE U.BAUKONSTRUKT.AUS METALL	-	-	40	134
949	EBM-WAREN	-	-	600	426
952	GLASW.FEINKER.,AE.MIN.HALB-U.FERTIGWAREN	-	-	173	326
962	GARNE,GEWEBE U.VERWANDTE ARTIKEL	-	-	63	85
963	BEKLEIDUNG,SCHUHE,REISEARTIKEL	-	-	33	24
971	KAUSCHUKWAREN	-	-	93	144
972	PAPIER U.PAPPE	-	-	484	909
973	PAPIER- U.PAPPEWAREN	-	-	20	329
974	DRUCKEREIERZEUGNISSE	-	-	116	28
975	MOEBEL U.EINRICHTUNGSGEGENST.ALLER ART	-	-	57	175
979	SONSTIGE FERTIGWAREN,A.N.G.	-	-	336	270
991	GEBRAUCHTE VERPACKUNGEN	-	-	-	159
995	BELADENE CONTAINER,TRAILER	-	-	715	1 266
996	UNBELADENE CONTAINER,TRAILER	-	11	26	104
999	SAMMEL- U. STUECKGUT,TRANSPORTGUETER,DIE N. IHRER ART NICHT EINZUGRUPPIEREN SIND	-	-	81	182
814	JEMEN, ARAB. REPUBLIK	3	15	31 914	28 852
099	SONST.PFLANZL.U.TIER.ROHST.N.Z.ERNAEHRG.	215	51	17	37
131	KAFFEE	1	50	-	-
134	ROHTABAK U.TABAKABFAELLE	-	-	114	-
136	SUESS-,ZUCKER-U.VERWANDTE WAREN,HONIG	-	-	100	113
139	NAHRUNGSMITTELZUBEREITUNGEN,A.N.G.	-	-	41	32
141	FLEISCH,FRISCH U.GEFROREN	-	-	30	-
144	BUTTER,KAESE U.AND. MILCHERZEUGNISSE	-	-	3 280	2 283

NACH VERKEHRSBEZIRKEN UND GUTERGRUPPEN

VERKEHRSBEZIRKE UND GUTERGRUPPEN

MENGEN IN TONNEN
E M P F A N G V E R S A N D

STATISTISCHE NR.		1978	1979	1978	1979
147	FLEISCH, ZUBER-, -KONSERVEN U. A. FLEISCHWARE	-	3	109	176
161	MEHL, GRIESS U. GRUETZE AUS GETREIDE	-	-	5 562	2 337
164	GETR. U. GEFR. OBST, OBSTKONS. U. AND. OBSTERZ.	-	-	355	857
166	GETR. GEMUESE, GEM. KONS. U. AND. GEMUESEERZ.	-	-	22	-
179	SONST. FUTTERMittel (E. NAHRUNGSM. ABFAEL.)	-	-	-	22
182	PFLANZL., TIER. OEL, FETTE (A. SPEISEFETTE)	-	-	59	938
323	PETROLEUM, TURBINENKRAFTST. U. SPEZIALBENZ.	-	-	46	9
341	SCHMIERÖLE U. -FETTE	-	-	42	19
349	SONSTIGE MINERALÖLERZEUGNISSE, A. N. G.	-	-	22	27
523	SONSTIGES STAHLHALBZEUG	-	-	8	35
532	WARM GEWALTZTER STAB- U. FORMSTAHL	-	-	-	68
533	KALT GEW. U. GESCHMIED. STAB- U. FORMSTAHL	-	-	80	-
543	SONSTIGE STAHLBLECHE	-	-	49	73
551	ROHRE, -VERSCHL. U. -VERBINDUNGSST. A. STAHL	-	-	132	8
568	NE-METALLHALBZEUG	-	-	35	1
634	KREIDE	-	-	20	-
641	ZEMENT	-	-	3 300	-
642	KALK	-	-	40	-
650	GIPS	-	-	-	20
724	STICKSTOFFDUENGEMITTEL	-	-	-	1 003
812	AETZNATRON	-	-	11	21
819	SONST. CHEM. GRUNDST. AUSG. ALU-OXYD, -HYDRO.	-	-	323	52
842	ALTPAPIER U. PAPIERABFAELLE	-	-	50	-
891	KUNSTSTOFFE	-	-	346	328
892	FARBSTOFFE, FARBEN U. GERBSTOFFE	-	-	48	56
893	PHARM. ERZ. AETH. OEL, REINIG. -KOERP. PF. M.	-	-	63	316
896	SONSTIGE CHEMISCHE ERZEUGNISSE	-	-	127	64
910	FAHRZEUGE	-	-	258	24
931	ELEKTROTECHNISCHE ERZEUGNISSE	-	-	169	34
939	SONST. MASCHINEN, A. N. G. EINSCHL. FAHRZEUGM.	-	7	1 853	410
941	FERTIGBAUTEILE U. BAUKONSTRUKT. AUS METALL	-	-	673	68
949	EBM-WAREN	-	-	137	203
952	GLASW. FEINKER., AE. MIN. HALB- U. FERTIGWAREN	-	-	109	24
962	GARNE, GEWEBE U. VERWANDTE ARTIKEL	-	-	100	96
963	BEKLEIDUNG, SCHUHE, REISEARTIKEL	-	-	39	16
971	KAUTSCHUKWAREN	-	-	45	17
972	PAPIER U. PAPPE	-	-	195	299
973	PAPIER- U. PAPPEWAREN	-	-	27	11
975	MOEBEL U. EINRICHTUNGSGEGENST. ALLER ART	-	-	27	11
976	HOLZ- U. KORKWAREN	-	-	54	6
979	SONSTIGE FERTIGWAREN, A. N. G.	-	-	71	113
995	BELADENE CONTAINER, TRAILER	-	-	23	52
999	SAMMEL- U. STUECKGUT, TRANSPORTGUTER, DIE N. IHRER ART NICHT EINZUGRUPPIERTEN SIND	-	-	-	21
815	JEMEN, DEM. VOLKSREPUBLIK	225	113	18 289	10 341
020	KARTOFFELN	-	-	58	-
112	RAFFINierter ZUCKER	-	-	3 003	1 314
122	BIER	-	-	458	6
125	SONST. ALKOHOLISCHE GETRAENKE	-	-	43	1
128	ALKOHOLFREIE GETRAENKE	-	-	501	-
135	TABAKWAREN	-	-	199	119
136	SUESS-, ZUCKER- U. VERWANDTE WAREN, HONIG	-	-	46	2
139	NAHRUNGSMITTELZUBEREITUNGEN, A. N. G.	-	-	111	15
141	FLEISCH, FRISCH U. GEFROREN	-	-	322	-
144	BUTTER, KAESE U. AND. MILCHERZEUGNISSE	-	-	740	632
147	FLEISCH, ZUBER-, -KONSERVEN U. A. FLEISCHWARE	-	-	45	2
161	MEHL, GRIESS U. GRUETZE AUS GETREIDE	-	-	102	-
163	SONST. GETREIDERZEUGN. (AUCH BACKWAREN)	-	-	60	8
164	GETR. U. GEFR. OBST, OBSTKONS. U. AND. OBSTERZ.	-	-	438	352
166	GETR. GEMUESE, GEM. KONS. U. AND. GEMUESEERZ.	-	-	57	2
224	TORF (EINSCHL. BRIKETTS U. KOKS)	-	-	38	-
341	SCHMIERÖLE U. -FETTE	-	-	189	18
349	SONSTIGE MINERALÖLERZEUGNISSE, A. N. G.	-	-	11	23
523	SONSTIGES STAHLHALBZEUG	-	-	23	-
532	WARM GEWALTZTER STAB- U. FORMSTAHL	-	-	132	29
536	SONSTIGER EISEN- U. STAHLRAHT	-	-	52	10
543	SONSTIGE STAHLBLECHE	-	-	77	-
551	ROHRE, -VERSCHL. U. -VERBINDUNGSST. A. STAHL	-	-	128	60
568	NE-METALLHALBZEUG	-	-	28	14
641	ZEMENT	-	-	4 484	4 477
691	BAUSTOFFE U. A. WAREN A. STEIN, GIPS, ZEMENT	-	-	181	15
692	GROBKERAMISCHE U. FEUERFESTE BAUSTOFFE	-	-	714	44
812	AETZNATRON	-	-	31	-
814	KALZIUMKARBID	-	-	53	-
819	SONST. CHEM. GRUNDST. AUSG. ALU-OXYD, -HYDRO.	-	-	66	-
891	KUNSTSTOFFE	-	-	64	24
892	FARBSTOFFE, FARBEN U. GERBSTOFFE	-	-	61	47
893	PHARM. ERZ. AETH. OEL, REINIG. -KOERP. PF. M.	-	-	127	22
896	SONSTIGE CHEMISCHE ERZEUGNISSE	-	-	68	52
910	FAHRZEUGE	-	-	82	52
931	ELEKTROTECHNISCHE ERZEUGNISSE	-	-	712	125
939	SONST. MASCHINEN, A. N. G. EINSCHL. FAHRZEUGM.	-	2 274	568	94
941	FERTIGBAUTEILE U. BAUKONSTRUKT. AUS METALL	-	-	32	-
949	EBM-WAREN	-	-	223	59
951	GLAS	-	-	33	-
952	GLASW. FEINKER., AE. MIN. HALB- U. FERTIGWAREN	-	-	68	17
962	GARNE, GEWEBE U. VERWANDTE ARTIKEL	-	-	107	23
963	BEKLEIDUNG, SCHUHE, REISEARTIKEL	-	-	26	3
971	KAUTSCHUKWAREN	-	-	97	2
972	PAPIER U. PAPPE	-	-	479	37
973	PAPIER- U. PAPPEWAREN	-	-	58	4
975	MOEBEL U. EINRICHTUNGSGEGENST. ALLER ART	-	-	658	119
976	HOLZ- U. KORKWAREN	-	-	79	49
979	SONSTIGE FERTIGWAREN, A. N. G.	-	-	282	40
992	GERAETE V. BAUUNTERNEHMEN, ZIRKUSGUT U. AE.	-	356	23	-
995	BELADENE CONTAINER, TRAILER	-	10	738	188
996	UNBELADENE CONTAINER, TRAILER	-	875	-	-
999	SAMMEL- U. STUECKGUT, TRANSPORTGUTER, DIE N. IHRER ART NICHT EINZUGRUPPIERTEN SIND	-	-	5	1
816	OMAN	-	3 567	17 116	8 135

VERKEHRSBEZIRKE UND GUETERGRUPPEN

MENGEN IN TONNEN
E M P F A N G V E R S A N D

STATISTISCHE NR.		1978	1979	1978	1979
020	KARTOFFELN	-	-	-	32
056	HOLZSCHWELLEN U. AND. BEARBEITETES HOLZ	-	-	126	24
099	SONST. PFLANZL. U. TIER. ROHST. N. Z. ERNÄHRG.	-	-	9	22
112	RAFFINIRTER ZUCKER	-	-	6 034	5 706
122	BIER	-	-	2 833	2 276
125	SONST. ALKOHOLISCHE GETRÄNKE	-	-	176	190
128	ALKOHOLFREIE GETRÄNKE	-	-	708	331
131	KAFFEE	-	-	104	97
132	KAKAO U. KAKAOERZEUGNISSE	-	-	52	45
135	TABAKWAREN	-	-	442	777
136	SÜSS-, ZUCKER- U. VERWANDTE WAREN, HONIG	-	-	84	199
139	NAHRUNGSMITTELZUBEREITUNGEN, A. N. G.	-	-	155	183
141	FLEISCH, FRISCH U. GEFROREN	-	-	725	1 557
144	BUTTER, KÄSE U. AND. MILCHERZEUGNISSE	-	-	1 919	4 235
146	EIER	-	-	-	341
147	FLEISCH, ZUBER-, KONSERVEN U. A. FLEISCHWARE	-	-	337	269
148	KONS. U. AND. ERZ. A. FISCH, SCHAL- U. WEICHTIER	-	-	14	26
161	MEHL, GRIESS U. GRÜETZE AUS GETREIDE	-	-	978	44
163	SONST. GETREIDEERZEUGN. (AUCH BACKWAREN)	-	-	383	323
164	GETR. U. GEFR. OBST, OBSTKONS. U. AND. OBSTERZ.	-	-	463	1 009
166	GETR. GEMÜSE, GEM. KONS. U. AND. GEMÜSEERZ.	-	-	11	46
179	SONST. FUTTERMITTEL (E. NAHRUNGSM. ABFAEL.)	-	-	5	501
224	TORF (EINSCHL. BRIKETS U. KOKS)	-	-	45	17
323	PETROLEUM, TURBINENKRAFTST. U. SPEZIALBENZ.	-	-	3	108
341	SCHMIERÖLE U. -FETTE	-	-	1 104	718
343	BITUMEN U. BITUMINOSE GEMISCHE	-	-	5	99
451	NE-METALLABFÄLLE, -ASCHEN U. -SCHROTT	-	272	100	3 344
512	ROH-, SPIEGEL-EISEN, KOHLENSTOFF, FERROMANG	-	-	-	22
513	FERROLEGIERUNGEN (AUSG. KSTR. FERROMANGAN)	-	-	50	-
522	GEWALZTES STAHLHALBZEUG	-	-	-	152
523	SONSTIGES STAHLHALBZEUG	-	-	83	11 764
532	WARM GEWALZTER STAB- U. FORMSTAHL	-	-	6 152	1 589
535	WALZDRAHT	-	-	1 998	-
536	SONSTIGER EISEN- U. STAHLDRAHT	-	-	861	369
537	SCHIENEN, EISENBAHN- U. BAUMATER. A. STAHL	-	-	152	1
542	GEWALZTE STAHLBLECHE I. PLATTEN, ROLLEN	-	-	1 322	-
543	SONSTIGE STAHLBLECHE	-	-	1 676	1 712
546	SONSTIGER BANDSTAHL	-	-	8	109
551	ROHRE, -VERSCHL. U. -VERBINDUNGSST. A. STAHL	-	-	2 660	6 055
563	BLEI U. BLEILEGIERUNGEN	-	-	1	30
568	NE-METALLHALBZEUG	-	-	242	661
612	SONST. NATÜRL. SAND U. KIES	-	-	35	-
615	SCHLACKEN U. ASCHEN NICHT ZUR VERHUETTUNG	-	-	-	301
621	STEIN- U. SALINENSALZ	-	-	915	1 297
632	MARMOR, GRANIT U. A. NATURWERKST., SCHIEFER	-	-	39	-
639	SONST. ROHMINERALIEN, A. N. G.	-	-	2	330
641	ZEMENT	-	-	13 570	5 378
642	KALK	-	-	328	-
650	GIPS	-	-	-	174
691	BAUSTOFFE U. A. WAREN A. STEIN, GIPS, ZEMENT	-	-	1 557	1 932
692	GROBKERAMISCHE U. FEUERFESTE BAUSTOFFE	-	-	3 839	3 157
723	KALIDUENGEMITTEL	-	-	74	-
724	STICKSTOFFDUENGEMITTEL	-	-	-	196
729	MISCHDUENGER U. A. CHEM. AUFB. DUENGEMITTEL	-	-	-	226
812	ÄTZNATRON	-	-	161	1
813	NATRIUMKARBONAT	-	-	20	1
814	KALZIUMKARBID	-	-	1	382
819	SONST. CHEM. GRUNDST. AUSG. ALU-OXYD, -HYDRO.	-	8	335	1 544
842	ALTPAPIER U. PAPIERABFÄLLE	-	-	-	27
891	KUNSTSTOFFE	-	628	384	474
892	FARBSTOFFE, FARBEN U. GERBSTOFFE	-	-	132	355
893	PHARM. ERZ. ÄTH. ÖLE, REINIG.-KOERP. PF. M.	-	-	497	879
894	SPRENGSTOFFE, JAGD- U. SPORTMUNITION U. ÄF.	-	-	32	671
896	SONSTIGE CHEMISCHE ERZEUGNISSE	-	-	444	1 332
910	FAHRZEUGE	-	1	918	855
920	LANDW. MASCHINEN U. ACKERSCHLEPPER	-	-	43	103
931	ELEKTROTECHNISCHE ERZEUGNISSE	-	133	5 408	13 396
939	SONST. MASCHINEN, A. N. G. EINSCHL. FAHRZEUGM.	15	29	6 511	7 255
941	FERTIGBAUTEILE U. BAUKONSTRUKT. AUS METALL	-	-	1 391	3 165
949	EBM-WAREN	-	21	3 442	1 278
951	GLAS	-	-	83	198
952	GLASW. FEINKER., ÄF. MIN. HALB- U. FERTIGWAREN	-	-	379	560
962	GARNE, GEWEBE U. VERWANDTE ARTIKEL	-	-	832	793
963	BEKLEIDUNG, SCHUHE, REISEARTIKEL	-	-	319	162
971	KAUTSCHUKWAREN	-	-	135	167
972	PAPIER U. PAPPE	-	-	1 079	2 767
973	PAPIER- U. PAPPEWAREN	-	-	193	177
974	DRUCKEREIERZEUGNISSE	-	-	52	33
975	MOBEL U. EINRICHTUNGS- GEGENST. ALLER ART	-	-	2 026	1 757
976	HOLZ- U. KORKWAREN	-	-	631	146
979	SONSTIGE FERTIGWAREN, A. N. G.	-	5	1 249	1 359
991	GEBRAUCHTE VERPACKUNGEN	27	14	105	16
992	GERÄTE V. BAUUNTERNEHMEN, ZIRKUSGUT U. ÄF.	42	570	42	-
993	UMZUGSGUT	-	1	33	11
995	BELADENE CONTAINER, TRAILER	18	82	4 167	3 882
996	UNBELADENE CONTAINER, TRAILER	5 420	4 951	195	61
999	SAMMEL- U. STÜCKGUT, TRANSPORTGUETER, DIE N. IHRER ART NICHT EINZUGRUPPIERT SIND	102	135	594	283
820	VEREINIGTE ARABISCHE EMIRATE	5 624	6 850	84 340	102 213
122	BIER	-	-	81	22
135	TABAKWAREN	-	-	33	-
136	SÜSS-, ZUCKER- U. VERWANDTE WAREN, HONIG	-	-	7	47
139	NAHRUNGSMITTELZUBEREITUNGEN, A. N. G.	-	-	10	23
144	BUTTER, KÄSE U. AND. MILCHERZEUGNISSE	-	-	281	1 673
147	FLEISCH, ZUBER-, KONSERVEN U. A. FLEISCHWARE	-	-	40	35
163	SONST. GETREIDEERZEUGN. (AUCH BACKWAREN)	-	-	2	22
164	GETR. U. GEFR. OBST, OBSTKONS. U. AND. OBSTERZ.	-	-	24	26
341	SCHMIERÖLE U. -FETTE	-	-	225	186

NACH VERKEHRSBEZIRKEN UND GUTERGRUPPEN

VERKEHRSBEZIRKE UND GUTERGRUPPEN

M EN G E N I N T O N N E N
E M P F A N G V E R S A N D

STATISTISCHE NR.		1978	1979	1978	1979
512	ROH-, SPIEGELEISEN, KOHLENSTOFF, FERROMANG	-	-	-	43
513	FERROLEGIERUNGEN (AUSG. KSTR. FERROMANGAN)	-	-	50	50
523	SONSTIGES STAHLHALBZEUG	-	-	45	5 056
532	WARM GEWALTZTER STAB- U. FORMSTAHL	-	-	1	5 881
536	SONSTIGER EISEN- U. STAHLRAHT	-	-	2	52
542	GEWALTZTE STAHLBLECHE I. PLATTEN, ROLLEN	-	-	2	740
543	SONSTIGE STAHLBLECHE	-	-	118	4 373
551	ROHRE, -VERSCHL. U. -VERBINDUNGSST. A. STAHL	-	-	150	438
568	NE-METALLHALBZEUG	-	-	5	64
641	ZEMENT	-	-	1 279	-
691	BAUSTOFFE U. A. WAREN A. STEIN, GIPS, ZEMENT	-	-	246	872
692	GROBKERAMISCHE U. FEUERFESTE BAUSTOFFE	-	-	-	68
814	KALZTUMKARBID	-	-	107	53
819	SONST. CHEM. GRUNDST. AUSG. ALU-OXYD, -HYDRO.	-	-	42	33
891	KUNSTSTOFFE	-	-	24	31
892	FARBSTOFFE, FARBEN U. GERBSTOFFE	-	-	141	74
893	PHARM. ERZ. AETH. DELE, REINIG. -KOERP. PF. M.	-	-	82	94
896	SONSTIGE CHEMISCHE ERZEUGNISSE	-	-	66	55
910	FAHRZEUGE	-	-	94	80
931	ELEKTROTECHNISCHE ERZEUGNISSE	-	-	461	202
939	SONST. MASCHINEN, A. N. G. EINSCHL. FAHRZEUGM.	-	-	1 609	683
941	FERTIGBAUTEILE U. BAUKONSTRUKT. AUS METALL	-	-	827	-
949	EBM-WAREN	-	-	231	305
952	GLASW. FEINKER., AE. MIN. HALB-U. FERTIGWAREN	-	-	80	106
962	GARNE, GEWEBE U. VERWANDTE ARTIKEL	-	-	223	354
963	BEKLEIDUNG, SCHUHE, REISEARTIKEL	-	-	17	21
972	PAPIER U. PAPPE	-	-	532	801
975	MOEBEL U. EINRICHTUNGSGEGENST. ALLER ART	-	-	54	64
976	HOLZ-U. KORKWAREN	-	-	55	69
979	SONSTIGE FERTIGWAREN, A. N. G.	-	-	250	152
995	BELADENE CONTAINER, TRAILER	-	-	79	67
996	UNBELADENE CONTAINER, TRAILER	182	-	-	-
999	SAMMEL- U. STUECKGUT, TRANSPORTGUTER, DIE N. IHRER ART NICHT EINZUGRUPPIERT SIND	-	-	20	3
821	KATAR	182	-	7 701	23 007
056	HOLZSCHWELLEN U. AND. BEARBEITETES HOLZ	-	-	26	8
121	MOST U. WEIN AUS WEINTRAUBEN	-	-	23	19
122	BIER	-	-	2 090	1 443
125	SONST. ALKOHOLISCHE GETRAENKE	-	-	21	6
128	ALKOHOLFREIE GETRAENKE	-	-	275	158
131	KAFFEE	-	-	49	-
133	TEE U. GEWUERZE	-	-	1	32
135	TABAKWAREN	-	-	80	152
136	SUSSF., ZUCKER- U. VERWANDTE WAREN, HONIG	-	-	27	45
141	FLEISCH, FRISCH U. GEFROREN	-	-	203	9
144	BUTTER, KAESE U. AND. MILCHERZEUGNISSE	-	-	712	1 370
145	MARGARINE U. ANDERE SPEISEFETTE	-	-	45	22
147	FLEISCH, ZUBER-, KONSERVEN U. A. FLEISCHWAREN	-	-	118	27
163	SONST. GETREIDEERZEUGN. (AUCH BACKWAREN)	-	-	158	177
164	GETR. U. GEFR. OBST, OBSTKONS. U. AND. OBSTERZ.	-	-	224	205
166	GETR. GEMUESE, GEM. KONS. U. AND. GEMUESEERZ.	-	-	7	30
179	SONST. FUTTERMittel (F. NAHRUNGSM. ABFAEL.)	-	-	592	1 200
341	SCHMIEROLE U. -FETTE	-	-	82	108
523	SONSTIGES STAHLHALBZEUG	-	-	48	3
532	WARM GEWALTZTER STAB- U. FORMSTAHL	-	-	116	21
536	SONSTIGER EISEN- U. STAHLRAHT	-	-	38	35
542	GEWALTZTE STAHLBLECHE I. PLATTEN, ROLLEN	-	-	31	-
543	SONSTIGE STAHLBLECHE	-	-	19	135
551	ROHRE, -VERSCHL. U. -VERBINDUNGSST. A. STAHL	-	68	578	149
552	ROHE GIESSEREIERZ. U. SCHMIEDEST. A. E. U. S.	-	-	-	47
562	ALUMINIUM U. ALUMINIUMLEGIERUNGEN	-	255	-	1
568	NE-METALLHALBZEUG	54	627	40	22
631	FINDLINGE, SCHOTTER, KIESEL U. A. ZER. STEINE	-	-	-	72
639	SONST. ROHMNERALIEEN, A. N. G.	-	-	77	52
642	KALK	-	-	454	-
691	BAUSTOFFE U. A. WAREN A. STEIN, GIPS, ZEMENT	-	-	385	392
692	GROBKERAMISCHE U. FEUERFESTE BAUSTOFFE	-	-	727	867
723	KALIDUENGEMITTEL	-	-	51	-
724	STICKSTOFFDUENGEMITTEL	-	-	210	-
812	AETZNATRON	-	-	10	183
813	NATRIUMKARBONAT	-	-	26	23
819	SONST. CHEM. GRUNDST. AUSG. ALU-OXYD, -HYDRO.	-	-	208	178
891	KUNSTSTOFFE	-	-	190	119
892	FARBSTOFFE, FARBEN U. GERBSTOFFE	-	-	20	58
893	PHARM. ERZ. AETH. DELE, REINIG. -KOERP. PF. M.	-	-	188	162
896	SONSTIGE CHEMISCHE ERZEUGNISSE	-	-	85	516
910	FAHRZEUGE	-	-	151	62
920	LANDW. MASCHINEN U. ACKERSCHLEPPER	-	-	39	-
931	ELEKTROTECHNISCHE ERZEUGNISSE	-	-	531	1 722
939	SONST. MASCHINEN, A. N. G. EINSCHL. FAHRZEUGM.	6	-	2 747	1 354
941	FERTIGBAUTEILE U. BAUKONSTRUKT. AUS METALL	-	-	35	69
949	EBM-WAREN	1	-	577	308
951	GLAS	-	-	67	125
952	GLASW. FEINKER., AE. MIN. HALB-U. FERTIGWAREN	-	-	149	83
962	GARNE, GEWEBE U. VERWANDTE ARTIKEL	-	-	197	90
971	KAUTSCHUKWAREN	-	-	35	25
972	PAPIER U. PAPPE	-	-	733	1 446
973	PAPIER- U. PAPPEWAREN	-	-	35	45
975	MOEBEL U. EINRICHTUNGSGEGENST. ALLER ART	-	-	924	529
976	HOLZ-U. KORKWAREN	-	-	152	1
979	SONSTIGE FERTIGWAREN, A. N. G.	-	-	452	307
991	GEBRAUCHTE VERPACKUNGEN	7	10	66	-
992	GERAETE V. BAUUNTERNEHMEN, ZIRKUSGUT U. AE.	-	1 097	-	-
995	BELADENE CONTAINER, TRAILER	12	110	1 148	843
996	UNBELADENE CONTAINER, TRAILER	1 682	326	8	5
999	SAMMEL- U. STUECKGUT, TRANSPORTGUTER, DIE N. IHRER ART NICHT EINZUGRUPPIERT SIND	-	11	56	49
822	BAHRAIN	1 762	2 553	16 488	15 256

VERKEHRSBEZIRKE UND GUETERGRUPPEN

STATISTISCHE NR.		MENGEN IN TONNEN			
		E M P F A N G		V E R S A N D	
		1978	1979	1978	1979
031	ZITRUSFRUECHTE	-	362	27	-
039	FRISCHES U.GEFORENESES GEMUESE	-	-	14	41
056	HOLZSCHWELLEN U.AND.BEARBEITETES HOLZ	-	-	169	24
092	NATUERL.U.SYNTHET.KAUTSCHUK,ROH U.REGEN.	-	-	1	80
099	SONST.PFLANZL.U.TIER.ROHST.N.Z.ERNAEHRG.	-	-	132	4
112	RAFFINIRTER ZUCKER	-	-	13	1 073
122	BIER	-	-	668	7
128	ALKOHOLFREIE GETRAENKE	-	-	2 121	2 778
136	SUESS-,ZUCKER-U.VERWANDTE WAREN,HONIG	-	-	41	57
139	NAHRUNGSMITTELZUBEREITUNGEN,A.N.G.	-	-	242	378
141	FLEISCH,FRISCH U.GEFOREN	-	-	104	60
142	FISCHE,SCHAL-U.WEICHTIERE,FRISCH U.ZUBER	-	-	1	23
144	BUTTER,KAESE U.AND. MILCHERZEUGNISSE	-	-	3 221	1 287
145	MARGARINE U.ANDERE SPEISEFETTE	-	-	-	32
147	FLEISCH,ZUBER,-KONSERVEN U.A.FLEISCHWARE	-	-	95	273
148	KONS.U.AND.ERZ.A.FISCH,SCHAL-U.WEICHTIER	-	-	15	28
161	MEHL,GRIESS U.GRUETZE AUS GETREIDE	-	-	10 470	4 624
163	SONST.GETREIDEERZEUGN. (AUCH BACKWAREN)	-	-	62	46
164	GETR.U.GEFR.OBST,OBSTKONS.U.AND.OBSTERZ.	-	-	898	4 587
166	GETR.GEMUESE,GEM.KONS.U.AND.GEMUESEERZ.	-	-	20	96
179	SONST.FUTTERMITTEL (E.NAHRUNGSM.ABFAEL.)	-	-	150	-
224	TORF (EINSCHL.BRIKETTS U.KOKS)	-	-	122	140
323	PETROLEUM,TURBINENKRAFTST.U.SPEZIALBENZ.	-	-	-	356
341	SCHMIERDELE U.-FETTE	-	-	607	90
343	BITUMEN U.BITUMINOESE GEMISCHE	-	-	-	151
349	SONSTIGE MINERALOELERZEUGNISSE,A.N.G.	-	-	134	26
515	ROHSTAHL	-	-	461	-
522	GEWALZTES STAHLHALBZEUG	-	-	-	3 575
523	SONSTIGES STAHLHALBZEUG	-	-	747	1 007
532	WARM GEWALTZTER STAB- U. FORMSTAHL	-	-	1 295	3 025
533	KALT GEW. U.GESCHMIED.STAB- U.FORMSTAHL	-	-	24	-
535	WALZDRAHT	-	-	-	1 157
536	SONSTIGER EISEN- U.STAHLDRAHT	-	-	188	3 282
537	SCHIENEN,EISENBAHNBOERBAUMATER. A.STAHL	-	-	56	31
542	GEWALZTE STAHLBLECHE I. PLATTEN,ROLLEN	-	-	622	126
543	SONSTIGE STAHLBLECHE	-	-	752	1 355
546	SONSTIGER BANDSTAHL	-	-	3	98
551	ROHRE,-VERSCHL. U.-VERBINDUNGSSST.A.STAHL	-	-	3 735	8 359
552	ROHRE GIESSESPERIERZ.U.SCHMIEDEST.A.F.U.S.	-	-	64	22
568	NE-METALLHALBZEUG	-	-	111	183
612	SONST.NATUERL.SAND U.KIES	-	-	545	-
614	LEHM,TON,TONHALTIGE ERDEN	-	-	-	21
639	SONST.ROHMINERALIEN,A.N.G.	-	-	351	1 120
641	ZEMENT	-	-	25 995	251
642	KALK	-	-	2 008	24
650	GIPS	-	-	263	133
691	BAUSTOFFE U.A.WAREN A.STEIN,GIPS,ZEMENT	-	-	4 571	3 951
692	GROBKERAMISCHE U.FEUERFESTE BAUSTOFFE	-	-	4 600	3 689
813	NATRIUMKARBONAT	-	-	251	4 008
819	SONST.CHEM.GRUNDST.AUSG.ALU-OXYD,-HYDRO.	-	-	937	1 549
841	HOLZSCHLIFF U.ZELLSTOFF	-	-	165	-
891	KUNSTSTOFFE	-	-	790	2 157
892	FARBSTOFFE,FARBEN U.GERBSTOFFE	-	-	166	736
893	PHARM.ERZ.AETH.DELE,REINIG.-KOERP.PF.M.	-	-	764	730
894	SPRENGSTOFFE,JAGD- U.SPORTMUNITTON U.AE.	-	-	62	8
895	STAERKE U.KLEBER	-	-	50	19
896	SONSTIGE CHEMISCHE ERZEUGNISSE	-	-	604	720
910	FAHRZEUGE	-	3	1 420	2 041
920	LANDW.MASCHINEN U.ACKERSCHLEPPER	-	-	405	411
931	ELEKTROTECHNISCHE ERZEUGNISSE	-	1	8 022	13 417
939	SONST.MASCHINEN,A.N.G.EINSCHL.FAHRZEUGM.	-	65	11 587	19 746
941	FERTIGBAUTEILE U.BAUKONSTRUKT.AUS METALL	-	-	6 377	4 006
949	EBM-WAREN	-	1	4 254	4 890
951	GLAS	-	-	514	280
952	GLASW.FEINKER.,AE.MIN.HALB-U.FERTIGWAREN	-	-	1 028	1 153
962	GARNE,GEWEBE U.VERWANDTE ARTIKEL	-	-	842	618
963	BEKLEIDUNG,SCHUHE,REISEARTIKEL	-	-	82	78
971	KAUTSCHUKWAREN	-	-	270	212
972	PAPIER U.PAPPE	-	-	3 324	1 676
973	PAPIER- U.PAPPEWAREN	-	-	497	253
975	MOEBEL U.EINRICHTUNGSGEGENST.ALLER ART	-	-	3 907	1 553
976	HOLZ-U.KORKWAREN	-	-	1 707	75
979	SONSTIGE FERTIGWAREN,A.N.G.	-	5	1 195	1 105
992	GERAETE V.BAUUNTERNEHMEN,ZIRKUSGUT U.AE.	-	97	170	-
993	UMZUGSGUT	-	-	33	12
995	BELADENE CONTAINER,TRAILER	-	56	8 314	5 408
996	UNBELADENE CONTAINER,TRAILER	926	2 012	103	256
999	SAHMEL- U. STUECKGUT,TRANSPORTGUETER,DIE N. IHRER ART NICHT EINZUGRUPPIERTEN SIND	-	-	908	185
823	SAUDI - ARABIEN AM PERSISCHEN GOLF	926	2 602	124 524	115 075
041	WOLLE UND SONSTIGE TIERHAARE	-	-	31	-
049	LUMPEN UND TEXTILABFAELLE	-	-	23	11
056	HOLZSCHWELLEN U.AND.BEARBEITETES HOLZ	-	-	421	377
099	SONST.PFLANZL.U.TIER.ROHST.N.Z.ERNAEHRG.	-	29	20	6
112	RAFFINIRTER ZUCKER	-	-	1 022	8 778
125	SONST.ALKOHOLISCHE GETRAENKE	-	-	109	-
128	ALKOHOLFREIE GETRAENKE	-	-	1 346	800
132	KAKAO U.KAKAOERZEUGNISSE	-	-	129	130
133	TEE U.GEWUERZE	-	-	39	46
135	TABAKWAREN	-	-	19	69
136	SUESS-,ZUCKER-U.VERWANDTE WAREN,HONIG	-	-	235	323
139	NAHRUNGSMITTELZUBEREITUNGEN,A.N.G.	-	-	99	238
141	FLEISCH,FRISCH U.GEFOREN	-	-	1 544	1 625
142	FISCHE,SCHAL-U.WEICHTIERE,FRISCH U.ZUBER	-	-	33	15
144	BUTTER,KAESE U.AND. MILCHERZEUGNISSE	-	-	5 031	4 780
145	MARGARINE U.ANDERE SPEISEFETTE	-	-	1	20
147	FLEISCH,ZUBER,-KONSERVEN U.A.FLEISCHWARE	-	-	357	240
148	KONS.U.AND.ERZ.A.FISCH,SCHAL-U.WEICHTIER	-	-	1	26

NACH VERKEHRSBEZIRKEN UND GUETERGRUPPEN

VERKEHRSBEZIRKE UND GUETERGRUPPEN

M EN G E N I N T O N N E N
E M P F A N G V E R S A N D

STATISTISCHE NR.		1978	1979	1978	1979
163	SONST. GETREIDEERZEUGN. (AUCH BACKWAREN)	-	-	812	319
164	GETR. U. GEFR. OBST, OBSTKONS. U. AND. OBSTERZ.	-	7	777	553
166	GETR. GEMUESE, GEM. KONS. U. AND. GEMUESEERZ.	-	-	42	36
179	SONST. FUTTERMITTEL (E. NAHRUNGSM. ABFAEL.)	-	-	449	449
181	DELSAATEN U. -FRUECHTE	-	-	205	-
182	PFLANZL., TIER. OEL, FETTE (A. SPEISEFETTE)	-	-	8	79
321	MOTORENBENZIN U. AE. LEICHTOEL	-	-	101	14
323	PETROLEUM, TURBINENKRAFTST. U. SPEZIALBENZ.	-	-	-	154
325	GASOEL, DIESEL OEL U. LEICHTES HEIZOEL	306 252	325 690	30	-
341	SCHMIER OEL U. -FETTE	-	-	1 186	2 093
343	BITUMEN U. BITUMINOESE GEMISCHE	-	-	8	37
349	SONSTIGE MINERAL OELERZEUGNISSE, A. N. G.	-	-	124	310
451	NE-METALLABFAELLE, -ASCHEN U. -SCHROTT	-	103	-	6
522	GEWALZTES STAHLHALBZEUG	-	-	219	-
523	SONSTIGES STAHLHALBZEUG	-	-	1 078	608
532	WARM GEWALZTER STAB- U. FORMSTAHL	-	-	5 770	2 376
535	WALZDRAHT	-	-	-	2 002
536	SONSTIGER EISEN- U. STAHL DRAHT	-	-	2 684	1 274
537	SCHIENEN, EISENBAHNOBERBAUMATER. A. STAHL	-	-	16	72
542	GEWALZTE STAHLBLECHE I. PLATTEN, ROLLEN	-	-	35	4
543	SONSTIGE STAHLBLECHE	-	-	1 276	267
551	ROHRE, -VERSCHL. U. -VERBINDUNGSST. A. STAHL	-	-	3 002	7 274
552	ROHE GIESSEREIERZ. U. SCHMIEDEST. A. E. U. S.	-	-	28	12
562	ALUMINIUM U. ALUMINIUMLEGIERUNGEN	-	-	-	82
563	BLEI U. BLEI LEGIERUNGEN	-	-	117	-
568	NE-METALLHALBZEUG	-	-	200	290
611	INDUSTRIESAND	-	-	1	200
621	STEIN- U. SALINENSALZ	-	-	40	1 020
623	SCHWEFEL	-	-	36	5
639	SONST. ROHMINERALIEN, A. N. G.	-	-	24	1
641	ZEMENT	-	-	4 711	8 741
642	KALK	-	-	117	34
691	BAUSTOFFE U. A. WAREN A. STEIN, GIPS, ZEMENT	-	-	1 168	722
692	GROBKERAMISCHE U. FEUERFESTE BAUSTOFFE	-	-	2 632	3 087
711	NATUERLICHER NATRONALPETER	-	-	70	-
813	NATRIUMKARBONAT	-	-	221	30
819	SONST. CHEM. GRUNDST. AUSG. ALU-OXYD, -HYDRO.	-	-	1 000	850
831	BENZOL	-	-	-	28
839	PECH, TEERE, -OEL U. AE. DESTILLATIONSERZ.	-	-	107	1
841	HOLZSCHLIFF U. ZELLSTOFF	-	-	104	20
891	KUNSTSTOFFE	-	-	189	583
892	FARBSTOFFE, FARBEN U. GERBSTOFFE	-	-	395	460
893	PHARM. ERZ. AETH. OEL, REINIG. -KOERP. PF. M.	-	5	569	694
894	SPRENGSTOFFE, JAGD- U. SPORTMUNITION U. AE.	-	-	30	155
895	STAERKE U. KLEBER	-	-	37	50
896	SONSTIGE CHEMISCHE ERZEUGNISSE	-	-	707	1 089
910	FAHRZEUGE	1	17	987	1 562
920	LANDW. MASCHINEN U. ACKERSCHLEPPER	-	-	168	29
931	ELEKTROTECHNISCHE ERZEUGNISSE	-	13	3 046	5 270
939	SONST. MASCHINEN, A. N. G. EINSCHL. FAHRZEUGM.	-	133	6 536	4 743
941	FERTIGBAUTEILE U. BAUKONSTRUKT. AUS METALL	-	-	2 545	929
949	EBM-WAREN	-	16	1 339	1 188
951	GLAS	-	-	258	376
952	GLASW. FEINKER., AE. MIN. HALB- U. FERTIGWAREN	-	-	509	638
961	LEDER, ZUGER. PELZFELLE, LEDERWAREN, A. N. G.	-	-	1	24
962	GARNE, GEWEBE U. VERWANDTE ARTIKEL	-	13	2 389	2 092
963	BEKLEIDUNG, SCHUHE, REISEARTIKEL	-	5	678	230
971	KAUTSCHUKWAREN	-	-	224	413
972	PAPIER U. PAPPE	-	-	4 088	1 954
973	PAPIER- U. PAPPEWAREN	-	-	529	317
974	DRUCKEREIERZEUGNISSE	-	1	49	17
975	MOEBEL U. EINRICHTUNGS GEGENST. ALLER ART	-	-	3 580	1 183
976	HOLZ- U. KORKWAREN	-	-	294	455
979	SONSTIGE FERTIGWAREN, A. N. G.	-	13	1 510	1 765
991	GEBRAUCHTE VERPACKUNGEN	-	-	48	1
992	GERAETE V. BAUUNTERNEHMEN, ZIRKUSGUT U. AE.	-	242	108	-
993	UMZUGSGUT	-	23	27	14
995	BELADENE CONTAINER, TRAILER	4	54	5 356	4 386
996	UNBELADENE CONTAINER, TRAILER	1 385	7 855	57	166
999	SAMMEL- U. STUECKGUT, TRANSPORTGUETER, DIE N. IHRER ART NICHT EINZUGRUPPIEREN SIND	10	-	257	178
824	KUWAIT	307 660	334 226	75 494	81 588
035	SONSTIGE FRISCHE FRUECHTE	5 713	-	-	-
045	SONSTIGE PFLANZLICHE TEXTILFASERN, SEIDE	-	-	36	9
055	SONSTIGES ROHHOLZ	-	-	24	-
056	HOLZSCHWELLEN U. AND. BEARBEITETES HOLZ	-	-	63	18
099	SONST. PFLANZL. U. TIER. ROHST. N. Z. ERNAEHRG.	-	-	244	163
122	BIER	-	-	-	658
135	TABAKWAREN	-	-	-	311
144	BUTTER, KAESE U. AND. MILCHERZEUGNISSE	-	-	82	234
147	FLEISCH, ZUBER., -KONSERVEN U. A. FLEISCHWARE	-	-	-	739
161	MEHL, GRIESS U. GRUETZE AUS GETREIDE	-	-	-	31
164	GETR. U. GEFR. OBST, OBSTKONS. U. AND. OBSTERZ.	-	52	38	170
166	GETR. GEMUESE, GEM. KONS. U. AND. GEMUESEERZ.	-	-	-	184
182	PFLANZL., TIER. OEL, FETTE (A. SPEISEFETTE)	-	-	38	283
341	SCHMIER OEL U. -FETTE	-	-	118	352
343	BITUMEN U. BITUMINOESE GEMISCHE	-	-	436	1 903
349	SONSTIGE MINERAL OELERZEUGNISSE, A. N. G.	-	-	41	54
512	ROH-, SPIEGELEISEN, KOHLENSTOFF, FERROMANG	-	-	478	203
513	FERROLEGIERUNGEN (AUSG. KSTR. FERROMANGAN)	-	-	600	-
523	SONSTIGES STAHLHALBZEUG	-	-	2 721	10 899
532	WARM GEWALZTER STAB- U. FORMSTAHL	-	-	6 839	18 421
533	KALT GEW. U. GESCHMIED. STAB- U. FORMSTAHL	-	-	44	6 357
535	WALZDRAHT	-	-	-	1 148
536	SONSTIGER EISEN- U. STAHL DRAHT	-	-	3 604	1 898
542	GEWALZTE STAHLBLECHE I. PLATTEN, ROLLEN	-	-	89	-
543	SONSTIGE STAHLBLECHE	-	-	75	11 099
545	WARM GEWALZTER BANDSTAHL, WEISSBLECH	-	-	22	-

VERKEHRSBEZIRKE UND GÜTERGRUPPEN

M E N G E N I N T O N N E N
E M P F A N G V E R S A N D

STATISTISCHE NR.		1978	1979	1978	1979
546	SONSTIGER BANDSTAHL	-	-	58	784
551	ROHRE,-VERSCHL. U.-VERBINDUNGSST.A.STAHL	-	-	2 834	719
568	NE-METALLHALBZUG	-	-	182	121
614	LEHM,TON,TONHALTIGE ERDEN	-	-	622	-
631	FINDLINGS,SCHOTTER,KIESEL U.A.ZER.STEINE	-	-	25	-
633	GIPS-U.KALKSTEIN	-	-	-	800
639	SONST.FOHMINERALIEN,A.N.G.	-	-	134	132
641	ZEMENT	-	-	-	703
642	KALK	-	-	350	1 195
691	BAUSTOFFE U.A.WAREN A.STEIN,GIPS,ZEMENT	-	-	68	127
692	GROBKERAMISCHE U.FEUEFFESTE BAUSTOFFE	-	-	3 627	3 076
812	ATZNATRON	-	-	1	1 958
813	NATRIUMKARBONAT	-	-	632	60
819	SONST.CHEM.GRUNDST.AUSG.ALU-OXYD,-HYDRO.	-	-	569	4 385
831	BENZOL	-	-	65	110
839	PECHE,TEERE,-OELE U.AE.DESTILLATIONSERZ.	-	-	87	13
891	KUNSTSTOFFE	-	-	262	1 205
892	FARBSTOFFE,FARBEN U.GERBSTOFFE	-	-	81	102
893	PHARM.ERZ.AETH.OELE,REINIG.-KOERP.PF.M.	-	-	46	427
896	SONSTIGE CHEMISCHE ERZEUGNISSE	-	-	243	624
910	FAHRZEUGE	-	-	1 990	625
920	LANDW.MASCHINEN U.ACKERSCHLEPPER	-	-	219	8
931	ELEKTROTECHNISCHE ERZEUGNISSE	40	1	1 973	2 339
939	SONST.MASCHINEN,A.N.G.EINSCHL.FAHRZEUGH.	-	-	6 144	7 813
941	FERTIGBAUTEILE U.BAUKONSTRUKT.AUS METALL	-	-	602	324
949	ERM-WAREN	1	-	1 276	765
951	GLAS	-	-	162	168
952	GLASW.FEINKER.,AE.MIN.HALB-U.FERTIGWAREN	-	-	86	49
961	LEDER,ZUGER.PELZFELLE,LEDERWAREN,A.N.G.	-	-	26	39
962	GARNE,GEWEBE U.VERWANDTE ARTIKEL	-	-	105	75
971	KAUTSCHUKWAREN	-	-	286	370
972	PAPIER U.PAPPE	-	-	1 160	1 017
973	PAPIER- U.PAPPEWAREN	-	-	6	74
975	MOBEL U.EINTRICHTUNGSGEGENST.ALLER ART	-	-	71	17
976	HOLZ-U.KORKWAREN	-	-	62	-
979	SONSTIGE FERTIGWAREN,A.N.G.	-	-	253	254
991	GEBRAUCHTE VERPACKUNGEN	6	-	43	22
992	GERATE V.BAUUNTERNEHMEN,ZIRKUSGUT U.AE.	-	348	68	-
995	BELADENE CONTAINER,TRAILER	4	6	1 000	645
996	UNBELADENE CONTAINER,TRAILER	247	973	81	20
999	SAMMEL- U. STUECKGUT,TRANSPORTGÜTER,DIE N. IHRER ART NICHT EINZUGRUPPIEREN SIND	-	-	68	8
825	IRAK	6 011	1 380	41 356	86 359
042	BAUMWOLLE	4 486	3 304	-	-
043	KUNSTLICHE U.SYNTHETISCHE TEXTILFASERN	-	-	1 329	21
045	SONSTIGE PFLANZLICHE TEXTILFASERN,SEIDE	-	-	223	-
055	SONSTIGES ROHOLZ	-	-	495	-
056	HOLZSCHWELLEN U.AND.BEARBEITETES HOLZ	-	-	73	-
099	SONST.PFLANZL.U.TIER.ROHST.N.Z.ERNAEHRG.	-	-	230	28
112	RAFFINIRTER ZUCKER	-	-	48 001	-
113	MELASSE	-	14 223	-	-
122	BIEP	-	-	1 768	2
131	KAFFEE	-	-	23	-
132	KAKAO U.KAKAOERZEUGNISSE	-	-	107	35
136	SUESS-,ZUCKER-U.VERWANDTE WAREN,HONIG	-	-	111	36
139	NAHRUNGSMITTELZUBEREITUNGEN,A.N.G.	-	-	47	1
141	FLEISCH,FRISCH U.GEFROREN	-	-	37	387
144	BUTTER,KAESE U.AND. MILCHERZEUGNISSE	-	-	373	1 189
147	FLEISCH,ZUBER,-KONSERVEN U.A.FLEISCHWARE	-	-	62	-
161	MEHL,GRIESS U.GRUEETZE AUS GETREIDE	-	-	100	-
163	SONST.GETREIDEERZEUGN. (AUCH BACKWAREN)	-	-	67	352
164	GFTR.U.GEFR.OBST,OBSTKONS.U.AND.OBSTERZ.	-	-	99	-
179	SONST.FUTTERMittel (E.NAHRUNGSM.ABFAEL.)	-	-	979	8
182	PFLANZL.,TIER.OELE,FETTE (A.SPEISEFETTE)	-	-	893	1 563
321	MOTORENBENZIN U.AE. LEICHTOELE	9 988	-	57	-
341	SCHMIEROLE U.-FETTE	-	-	1 630	201
343	BITUMEN U.BITUMINOSE GEMISCHE	-	-	40	185
349	SONSTIGE MINERALOELERZEUGNISSE,A.N.G.	-	-	357	404
451	NE-METALLABFAELLE,-ASCHEN U.-SCHROTT	-	-	-	54
512	ROH-,SPIEGELEISEN,KOHLENSTOFFER.FERROMANG	-	-	155	52
515	ROHSTAHL	-	-	3 177	-
522	GEWALZTES STAHLHALBZUG	-	-	6 781	157
523	SONSTIGES STAHLHALBZUG	-	-	27 465	2 833
532	WARM GEWALZTER STAB- U. FORMSTAHL	-	-	108 382	37 078
533	KALT GEW. U.GESCHMIED.STAB- U.FORMSTAHL	-	-	50	36
535	WALZDRAHT	-	-	497	1 361
536	SONSTIGES EISEN- U.STAHLDRAHT	-	-	5 095	1 406
537	SCHIENEN,EISENBAHNOBERBAUMATER. A.STAHL	-	-	420	68
542	GEWALZTE STAHLBLECHE I. PLATTEN,POLLEN	-	-	6 720	757
543	SONSTIGE STAHLBLECHE	-	-	10 828	1 439
546	SONSTIGER BANDSTAHL	-	-	59	24
551	ROHRE,-VERSCHL. U.-VERBINDUNGSST.A.STAHL	-	-	11 322	3 508
561	KUPFER U.KUPFERLEGIERUNGEN	-	-	1 823	-
568	NE-METALLHALBZUG	-	-	1 442	1 153
611	INDUSTRIESAND	-	-	843	497
612	SONST.NATUERL.SAND U.KIES	-	-	2 045	-
614	LEHM,TON,TONHALTIGE ERDEN	-	-	245	304
621	STEIN-U.SALINENSALZ	-	-	71	52
623	SCHWEFEL	-	-	51	-
631	FINDLINGS,SCHOTTER,KIESEL U.A.ZER.STEINE	-	-	74	-
632	MARMOR,GRANIT U.A.NATURWERKST.,SCHIEFER	-	-	166	-
634	KREIDE	-	-	223	-
639	SONST.FOHMINERALIEN,A.N.G.	-	-	1 754	519
641	ZEMENT	-	-	56 814	-
642	KALK	-	-	115	-
691	BAUSTOFFE U.A.WAREN A.STEIN,GIPS,ZEMENT	-	-	1 861	499
692	GROBKERAMISCHE U.FEUEFFESTE BAUSTOFFE	-	-	3 635	602
729	MISCHDUENGER U.A.CHEM.AUFBE.DUENGEMITTEL	-	-	155	-

NACH VERKEHRSBEZIRKEN UND GÜTERGRUPPEN

VERKEHRSBEZIRKE UND GÜTERGRUPPEN

MENGEN IN TONNEN

STATISTISCHE NR.		E M P F A N G		V E R S A N D	
		1978	1979	1978	1979
812	ÄTZNATRON	-	-	1 200	137
819	SONST.CHEM.GRUNDST.AUSG.ALU-OXYD,-HYDRO.	-	-	15 830	4 742
820	ALUMINIUMOXID U. -HYDROXYD	-	-	-	21
839	PECH,F,TEERE,-ÖLE U.AE.DESTILLATIONSERZ.	-	-	282	-
842	ALTPAPIER U.PAPIERABFÄLLE	-	-	-	23
891	KUNSTSTOFFE	-	-	12 764	1 313
892	FARBSTOFFE,FARBEN U.GERBSTOFFE	-	-	1 965	231
893	PHARM.ERZ.AETH.ÖLE,REINIG.-KÖRPER.PF.M.	-	-	73	164
894	SPRENGSTOFFE,JAGD- U.SPORTMUNITION U.AE.	-	-	107	8
895	STÄRKE U.KLEBER	-	-	1 190	651
896	SONSTIGE CHEMISCHE ERZEUGNISSE	-	-	3 724	878
910	FAHRZEUGE	-	-	1 913	295
920	LANDW.MASCHINEN U.ACKERSCHLEPPER	-	-	1 539	11
931	ELEKTROTECHNISCHE ERZEUGNISSE	-	-	10 056	2 547
939	SONST.MASCHINEN,A.N.G.EINSCHL.FAHRZEUGM.	-	-	50 179	5 849
941	FERTIGBAUTEILE U.BAUKONSTRUKT.AUS METALL	-	-	9 415	1 501
949	EBM-WAREN	-	-	3 590	787
951	GLAS	-	-	350	930
952	GLASW.FEINKER.,AE.MIN.HALB-U.FERTIGWAREN	-	-	1 085	674
961	LEDER,ZUGER,PELZFELLE,LEDERWAREN,A.N.G.	-	-	50	-
962	GARNE,GEWEBE U.VERWANDTE ARTIKEL	-	-	2 329	53
971	KAUSCHUKWAREN	-	-	151	13
972	PAPIER U.PAPPE	-	-	7 234	1 801
973	PAPIER- U.PAPPEWAREN	-	-	1 251	294
975	MÖBEL U.EINRICHTUNGSGEGENST. ALLER ART	-	-	663	13
976	HOLZ-U.KORKWAREN	-	-	658	14
979	SONSTIGE FERTIGWAREN,A.N.G.	-	-	563	56
992	GERÄTE V.BAUUNTERNEHMEN,ZIRKUSGUT U.AE.	-	2 359	1	-
993	UMZUGSGUT	3	5	20	2
995	BELADENE CONTAINER,TRAILER	978	364	9 024	1 248
996	UNBELADENE CONTAINER,TRAILER	11 992	3 440	709	300
999	SAMMEL- U. STÜCKGUT,TRANSPORTGÜTER,DIE N. IHRER ART NICHT EINZUGRUPPIEREN SIND	-	-	65	-
826	TRAN	27 473	23 700	447 427	81 376
042	BAUMWOLLE	214	113	-	-
043	KUNSTLICHE U.SYNTHETISCHE TEXTILFASERN	-	1	2 044	2 933
045	SONSTIGE PFLANZLICHE TEXTILFASERN,SEIDE	-	-	23	74
049	LUMPEN UND TEXTILABFÄLLE	9	-	143	278
091	ROHE HAUTE U.FELLE,LEDERABFÄLLE	16	-	-	24
092	NATÜRL.U.SYNTHET.KAUSCHUK,ROH U.REGEN.	-	-	580	712
099	SONST.PFLANZL.U.TIER.ROHST.N.Z.ERNAHRG.	2 002	4 665	152	297
112	RAFFINIRTER ZUCKER	-	-	-	126
113	MELASSE	23 245	-	-	-
122	BIER	-	-	106	51
132	KAKAO U.KAKAOERZEUGNISSE	-	-	18	32
133	TEE U.GEWÜRZE	159	100	531	310
136	SÜßS.-ZUCKER-U.VERWANDTE WAREN,HONIG	-	-	25	18
144	BUTTER,KAESE U.AND. MILCHERZEUGNISSE	-	-	692	2 908
148	KONS.U.AND.ERZ.A.FISCH,SCHAL-U.WEICHTIER	366	341	2	-
182	PFLANZL.,TIER.ÖLE,FETTE (A.SPEISEFETTE)	-	-	8	727
330	NATUR-,RAFFINIERTE- U.VERWANDTE GASE	-	-	126	17
341	SCHMIERÖLE U.-FETTE	-	-	254	157
343	PITUMEN U.BITUMINOSE GEMISCHE	-	-	20	7
349	SONSTIGE MINERALÖLERZEUGNISSE,A.N.G.	-	-	119	921
451	NE-METALLABFÄLLE,-ASCHEN U.-SCHROTT	-	-	123	103
463	SONST.EISEN- U.STAHLSCHROTT	-	-	3 734	2 535
512	ROH-,SPIEGELEISEN,KOHLENSTOFFR.FERROMANG	-	-	-	73
513	FERROLEGIERUNGEN (AUSG.KSTR.FERROMANGAN)	-	-	-	108
522	GEWALZTES STAHLHALBZEUG	-	-	124	226
523	SONSTIGES STAHLHALBZEUG	-	-	1 129	2 420
532	WARM GEWALZTER STAB- U. FORMSTAHL	-	-	191	562
535	WALZDRAHT	-	-	500	-
536	SONSTIGER EISEN- U.STAHLDRAHT	-	-	3 882	1 159
537	SCHIENEN,EISENBAHNBOCKBAUMATER. A.STAHL	-	-	4 783	-
542	GEWALZTE STAHLBLECHE I. PLATTEN,ROLLEN	-	-	672	50
543	SONSTIGE STAHLBLECHE	-	-	8 319	16 326
546	SONSTIGER BANDSTAHL	-	-	4	46
551	ROHRE,-VERSCHL. U.-VERBINDUNGSST.A.STAHL	-	-	586	155
561	KUPFER U.KUPFERLEGIERUNGEN	-	-	476	2
562	ALUMINIUM U.ALUMINIUMLEGIERUNGEN	-	-	34	158
563	BLEI U.BLEILEGIERUNGEN	-	-	322	23
565	SONSTIGE NE-METALLE U.IHRE LEGIERUNGEN	-	-	-	29
568	NE-METALLHALBZEUG	-	-	370	1 716
614	LEHM,TON,TONHALTIGE ERDEN	-	-	1	1 040
621	STEIN-U.SALINENSALZ	-	-	-	25
639	SONST.ROHMINERALIEN,A.N.G.	-	1	139	285
641	ZEMENT	-	-	6	253
642	KALK	-	-	99	-
691	BAUSTOFFE U.A.WAREN A.STEIN,GIPS,ZEMENT	3	-	250	10
692	GROßKERAMISCHE U.FEUERFESTE BAUSTOFFE	-	-	683	1 084
723	KALIDUENGEMITTEL	-	-	2 213	36
724	STICKSTOFFDUENGEMITTEL	-	-	-	26
819	SONST.CHEM.GRUNDST.AUSG.ALU-OXYD,-HYDRO.	-	9	2 675	2 839
841	HOLZSCHLIFF U.ZELLSTOFF	-	-	-	350
891	KUNSTSTOFFE	-	-	1 691	2 307
892	FARBSTOFFE,FARBEN U.GERBSTOFFE	-	-	482	641
893	PHARM.ERZ.AETH.ÖLE,REINIG.-KÖRPER.PF.M.	-	7	663	810
895	STÄRKE U.KLEBER	-	-	1	25
896	SONSTIGE CHEMISCHE ERZEUGNISSE	-	-	1 204	1 358
910	FAHRZEUGE	-	-	1 032	988
920	LANDW.MASCHINEN U.ACKERSCHLEPPER	-	-	14	39
931	ELEKTROTECHNISCHE ERZEUGNISSE	7	-	1 195	784
939	SONST.MASCHINEN,A.N.G.EINSCHL.FAHRZEUGM.	89	43	4 016	4 091
941	FERTIGBAUTEILE U.BAUKONSTRUKT.AUS METALL	-	-	24	176
949	EBM-WAREN	13	11	600	871
951	GLAS	-	-	47	65
952	GLASW.FEINKER.,AE.MIN.HALB-U.FERTIGWAREN	10	6	837	355
961	LEDER,ZUGER,PELZFELLE,LEDERWAREN,A.N.G.	482	425	3	-

N A C H V E R K E H R S B E Z I R K E N U N D G U E T E R G R U P P E N

VERKEHRSBEZIRKE UND GUETERGRUPPEN

STATISTISCHE NR.		MENGEN IN TONNEN			
		E M P F A N G		V E R S A N D	
		1978	1979	1978	1979
962	GARNE, GEWEBE U. VERWANDTE ARTIKEL	1 809	3 491	479	1 489
963	BEKLEIDUNG, SCHUHE, REISEARTIKEL	901	588	44	29
971	KAUTSCHUKWAREN	16	5	287	299
972	PAPIER U. PAPPE	-	-	8 469	14 350
973	PAPIER- U. PAPPEWAREN	1	-	123	127
974	DRUCKEREIERZEUGNISSE	4	-	21	15
975	MOEBEL U. EINRICHTUNGSGEGENST. ALLER ART	1	4	39	61
976	HOLZ- U. KORKWAREN	1	-	68	40
979	SONSTIGE FERTIGWAREN, A. N. G.	216	152	525	547
991	GEBRAUCHTE VERPACKUNGEN	39	149	16	7
993	UMZUGSGUT	10	20	41	24
995	BEFLADENE CONTAINER, TRAILER	9	739	198	358
996	UNBEFLADENE CONTAINER, TRAILER	95	52	-	-
999	SAMMEL- U. STUECKGUT, TRANSPORTGUETER, DIE N. IHRER ART NICHT EINZUGRUPPIEREN SIND	3	14	95	171
830	PAKISTAN	29 838	11 062	58 554	71 417
035	SONSTIGE FRISCHE FRUECHTE	394	977	7	3
039	FRISCHES U. GEFRORENES GEMUESE	-	10	141	2
042	BAUMWOLLE	4	221	-	-
043	KUNSTLICHE U. SYNTHETISCHE TEXTILFASERN	3	-	4 863	2 380
045	SONSTIGE PFLANZLICHE TEXTILFASERN, SEIDE	1 024	1 552	-	-
049	LUMPEN UND TEXTILABFAELLE	-	-	29	-
055	SONSTIGES ROH HOLZ	475	37	2	28
056	HOLZSCHWELLEN U. AND. BEARBEITETES HOLZ	324	58	132	84
092	NATUERL. U. SYNTHET. KAUTSCHUK, ROH U. REGEN.	72	212	67	1 398
099	SONST. PFLANZL. U. TIER. ROHST. N. Z. ERNAEHRG.	16 703	12 710	81	101
113	MELASSE	-	30 476	-	-
122	BIER	-	-	47	35
131	KAFFEE	2 000	3 303	-	-
132	KAKAO U. KAKAOERZEUGNISSE	15	-	102	61
133	TEE U. GEWUERZE	1 267	1 868	1	28
136	SUESS-, ZUCKER- U. VERWANDTE WAREN, HONIG	20	-	19	97
139	NAHRUNGSMITTELZUBEREITUNGEN, A. N. G.	12	88	118	126
141	FLEISCH, FRISCH U. GEFROREN	30	66	3	-
144	BUTTER, KAESE U. AND. MILCHERZEUGNISSE	-	-	83	5 994
147	FLEISCH, ZUBER-, KONSERVEN U. A. FLEISCHWARE	7	-	23	5
161	MEHL, GRIESS U. GRUETZE AUS GETREIDE	-	-	-	60
164	GETR. U. GEFR. OBST, OBSTKONS. U. AND. OBSTERZ.	171	232	5	16
166	GETR. GEMUESE, GEM. KONS. U. AND. GEMUESEFRZ.	178	115	15	16
167	HOPFEN	-	-	49	60
172	DELKUCHEN U. A. RUECKST. D. PFLANZENDELGEWIN	20	45 331	-	-
179	SONST. FUTTERMittel (F. NAHRUNGSM. ABFAEL.)	70	425	-	91
181	DELKSAATEN U. -FRUECHTE	155	3 449	-	-
182	PFLANZL. TIER. OEL, FETTE (A. SPEISEFETTE)	118	105	42 785	4 134
341	SCHMIEROLE U. -FETTE	1	-	136	68
343	BITUMEN U. BITUMINOESE GEMISCHE	-	-	37	12
349	SONSTIGE MINERALOELERZEUGNISSE, A. N. G.	3	-	175	114
451	NE-METALLABFAELLE, -ASCHEN U. -SCHROTT	21	-	229	148
455	MANGANERZE U. -KONZENTRATE	-	8 077	-	-
459	SONSTIGE NE-METALLERZE U. -KONZENTRATE	14	-	54	65
463	SONST. EISEN- U. STAHLSCHROTT	9	-	10	45
513	FERROLEGIERUNGEN (AUSG. KSTR. FERROMANGAN)	-	-	262	112
522	GEWALZTES STAHLHALBZEUG	-	-	-	24
523	SONSTIGES STAHLHALBZEUG	-	-	633	2 649
532	WARM GEWALZTER STAB- U. FORMSTAHL	-	54	395	1 871
533	KALT GEW. U. GESCHMIED. STAB- U. FORMSTAHL	-	-	3	1 296
535	WALZDRAHT	-	-	1 223	-
536	SONSTIGER EISEN- U. STAHL DRAHT	85	293	2 855	7 368
542	GEWALZTE STAHLBLECHE I. PLATTEN, ROLLEN	-	-	282	775
543	SONSTIGE STAHLBLECHE	-	-	24 141	23 653
545	WARM GEWALZTER BANDSTAHL, WEISSBLECH	-	-	5	123
546	SONSTIGER BANDSTAHL	-	-	173	617
551	ROHRE-, VERP. SCHL. U. -VERBINDUNGSST. A. STAHL	1 173	71	1 730	2 772
552	ROHE GIESSEREIERZ. U. SCHMIEDEST. A. E. U. S.	-	-	129	235
561	KUPFER U. KUPFERLEGIERUNGEN	-	-	14 515	1 861
562	ALUMINIUM U. ALUMINIUMLEGIERUNGEN	-	-	1	258
565	SONSTIGE NE-METALLE U. IHRE LEGIERUNGEN	-	-	159	41
568	NE-METALLHALBZEUG	-	2	3 100	1 421
614	LEHM, TON, TONHALTIGE ERDEN	-	-	363	40
623	SCHWEFEL	-	-	31	11
632	MARMOR, GRANIT U. A. NATURWERKST., SCHIEFER	34	242	1	-
639	SONST. ROHMINERALIEN, A. N. G.	902	1 836	311	104
641	ZEMENT	-	-	854	-
691	BAUSTOFFE U. A. WAREN A. STEIN, GIPS, ZEMENT	34	5	74	16
692	GROBKERAMISCHE U. FEUERFESTE BAUSTOFFE	-	116	147	312
723	KALIDUENGEMITTEL	-	-	247 521	147 834
724	STICKSTOFFDUENGEMITTEL	-	-	6	11 051
729	MISCHDUENGER U. A. CHEM. AUFB. DUENGEMITTEL	-	-	618	-
812	AETZNATRON	202	554	-	749
813	NATRIUMKARBONAT	-	-	-	1 138
819	SONST. CHEM. GRUNDST. AUSG. ALU-OXYD, -HYDRO.	211	396	5 204	4 670
839	PECH, TEERE, -OEL U. AE. DESTILLATIONSERZ.	6	-	1 524	8
841	HOLZSCHLIFF U. ZELLSTOFF	-	-	100	-
891	KUNSTSTOFFE	20	2	1 011	904
892	FARBSTOFFE, FARBEN U. GERBSTOFFE	104	2	151	215
893	PHARM. ERZ. AETH. OEL, REINIG.-KOERP. PF. M.	243	176	331	213
896	SONSTIGE CHEMISCHE ERZEUGNISSE	87	169	1 956	1 722
910	FAHRZEUGE	383	404	661	481
920	LANDW. MASCHINEN U. ACKERSCHLEPPER	22	1	67	155
931	ELEKTROTECHNISCHE ERZEUGNISSE	81	40	905	989
939	SONST. MASCHINEN, A. N. G. EINSCHL. FAHRZEUGM.	1 381	1 103	5 868	5 944
941	FERTIGBAUTEILE U. BAUKONSTRUKT. AUS METALL	-	-	100	75
949	SBM-WAREN	4 903	2 673	648	659
951	GLAS	42	43	61	133
952	GLASW. FEINKER., AF. MIN. HALB- U. FERTIGWAREN	103	63	451	182
961	LEDER, ZUGER., PELZFELLE, LEDERWAREN, A. N. G.	154	72	2	6
962	GARNE, GEWEBE U. VERWANDTE ARTIKEL	7 681	9 141	734	186
963	BEKLEIDUNG, SCHUHE, REISEARTIKEL	314	264	14	5

NACH VERKEHRSBEZIRKEN UND GÜTERGRUPPEN

VERKEHRSBEZIRKE UND GÜTERGRUPPEN

MENGEN IN TONNEN

STATISTISCHE NR.		E M P F A N G		V E R S A N D	
		1978	1979	1978	1979
971	KAUSCHUKWAREN	221	22	29	17
972	PAPIER U. PAPPE	10	8	1 537	1 429
973	PAPIER- U. PAPPEWAREN	14	3	35	26
974	DRUCKEREIERZEUGNISSE	16	7	6	33
975	MOEBEL U. EINRICHTUNGSGEGENST. ALLER ART	75	154	37	60
976	HOLZ- U. KORKWAREN	928	616	134	41
979	SONSTIGE FERTIGWAREN, A. N. G.	957	848	441	335
991	GEBRAUCHTE VERPACKUNGEN	85	50	1	-
993	UMZUGSGUT	60	28	85	96
995	BELADENE CONTAINER, TRAILER	621	1 326	287	600
996	UNBELADENE CONTAINER, TRAILER	186	636	37	25
999	SAMMEL- U. STUECKGUT, TRANSPORTGÜTER, DIE N. IHRER ART NICHT EINZUGRUPPIERT SIND	581	280	196	148
831	INDIEN-ARABISCHES MEER	45 150	131 195	371 426	240 923
041	WOLLE UND SONSTIGE TIERHAARE	64	17	-	-
043	KUNSTLICHE U. SYNTHETISCHE TEXTILFASERN	-	96	792	114
045	SONSTIGE PFLANZLICHE TEXTILFASERN, SEIDE	743	1 382	-	69
055	SONSTIGES ROHHOLZ	141	-	-	5
056	HOLZSCHWELLEN U. AND. BEARBEITETES HOLZ	108	10	61	152
057	BRENNHOLZ, HOLZKOHLE, KORK, H.-U. K.-ABFÄLLE	8	-	2	40
091	ROHE HAUTE U. FELLE, LEDERABFÄLLE	227	49	-	-
092	NATÜRL. U. SYNTHET. KAUSCHUK, ROH U. REGEN.	129	7	9	17
099	SONST. PFLANZL. U. TIER. ROHST. N. Z. ERNÄHRG.	4 516	4 917	2	6
122	BIER	-	-	81	69
131	KAFFEE	470	156	-	-
133	TEE U. GEWÜRZE	2 455	5 020	4	-
134	ROHTABAK U. TABAKABFÄLLE	814	232	-	-
139	NAHRUNGSMITTELZUBEREITUNGEN, A. N. G.	80	66	31	11
144	BUTTER, KÄSE U. AND. MILCHERZEUGNISSE	-	-	117	7 886
164	GETR. U. GEFR. OBST, OBSTKONS. U. AND. OBSTERZ.	72	100	-	1
167	HOPFEN	-	-	31	31
179	SONST. FUTTERMITTEL (E. NAHRUNGSM. ABFÄL.)	8	1 236	-	4
182	PFLANZL., TIER. ÖLE, FETTE (A. SPEISEFETTE)	-	-	5 158	10 766
211	STEINKOHLE	382	6	-	-
323	PETROLEUM, TURBINENKRAFTST. U. SPEZIALBENZ.	-	-	-	14 000
341	SCHMIERÖLE U. -FETTE	14	-	11	68
349	SONSTIGE MINERALÖLERZEUGNISSE, A. N. G.	-	-	1 610	514
410	EISENERZE U. -KONZENTRATE, AUSG. SCHWEFELK.	398	-	-	-
451	NE-METALLABFÄLLE, -ASCHEN U. -SCHROTT	8	2	153	139
459	SONSTIGE NE-METALLERZE U. -KONZENTRATE	-	2	26	15
523	SONSTIGES STAHLHALBZEUG	-	-	2 071	2 068
532	WARM GEWALTETER STAB- U. FORMSTAHL	-	24	830	1 561
533	KALT GEW. U. GESCHMIED. STAB- U. FORMSTAHL	-	-	45	-
535	WALZDRAHT	-	-	40	402
536	SONSTIGER EISEN- U. STAHLDRAHT	-	-	2 159	11 506
542	GEWALTZTE STAHLBLECHE I. PLATTEN, ROLLEN	-	-	1 931	833
543	SONSTIGE STAHLBLECHE	-	-	5 584	13 096
545	WARM GEWALTETER BANDSTAHL, WEISSBLECH	-	-	495	96
546	SONSTIGER BANDSTAHL	-	-	238	587
551	ROHRE, -VERSCHL. U. -VERBINDUNGST. A. STAHL	265	690	5 805	2 590
552	ROHE GIESSEREIERZ. U. SCHMIEDEST. A. F. U. S.	-	-	169	62
561	KUPFER U. KUPFERLEGIERUNGEN	-	-	21 947	3 688
565	SONSTIGE NE-METALLE U. IHRE LEGIERUNGEN	2	1	30	373
568	NE-METALLHALBZEUG	-	-	135	1 905
614	LEHM, TON, TONHALTIGE ERDEN	-	-	189	3
623	SCHWEFEL	-	-	13	56
631	FINDLINGS, SCHOTTER, KIESEL U. A. ZER. STEINE	-	-	-	55
632	MARMOR, GRANIT U. A. NATURWERKST., SCHIEFER	49	-	-	41
639	SONST. ROHMINERALIEN, A. N. G.	6 289	5 601	112	220
691	BAUSTOFFE U. A. WAREN A. STEIN, GIPS, ZEMENT	-	44	113	174
692	GROBKERAMISCHE U. FEUERFESTE BAUSTOFFE	13	-	108	2 187
723	KALDUENGEMITTEL	-	-	83 961	228 728
724	STICKSTOFFDUENGEMITTEL	-	-	-	66
812	ÄTZNATRON	2	-	-	693
813	NATRIUMKARBONAT	-	-	-	747
819	SONST. CHEM. GRUNDST. AUSG. ALU-OXYD, -HYDRO.	88	9	956	2 090
839	PECH, TEER, ÖLE U. Ä. DESTILLATIONSERZ.	-	-	65	36
841	HOLZSCHLIFF U. ZELLSTOFF	-	-	751	100
891	KUNSTSTOFFE	31	-	279	465
892	FARBSTOFFE, FARBEN U. GERBSTOFFE	2	-	141	182
893	PHARM. ERZ. ÄTH. ÖLE, REINIG.-KÖRPER, PF. M.	87	40	46	102
896	SONSTIGE CHEMISCHE ERZEUGNISSE	-	-	1 057	825
910	FAHRZEUGE	111	19	129	185
920	LANDW. MASCHINEN U. ACKERSCHLEPPER	42	-	85	86
931	ELEKTROTECHNISCHE ERZEUGNISSE	241	226	1 052	2 099
939	SONST. MASCHINEN, A. N. G. EINSCHL. FAHRZEUGM.	623	321	6 573	3 629
941	FERTIGBAUTEILE U. BAUKONSTRUKT. AUS METALL	1	-	108	211
949	EBM-WAREN	583	328	387	380
951	GLAS	-	-	146	487
952	GLASW. FEINKER., Ä. MIN. HALB- U. FERTIGWAREN	10	38	502	678
961	LEDER, ZUGER. PELZFELLE, LEDERWAREN, A. N. G.	345	505	2	-
962	GARNE, GEWEBE U. VERWANDTE ARTIKEL	16 600	12 907	45	81
963	BEKLEIDUNG, SCHUHE, REISEARTIKEL	471	538	8	2
971	KAUSCHUKWAREN	3	27	29	14
972	PAPIER U. PAPPE	2	-	410	6 158
973	PAPIER- U. PAPPEWAREN	5	-	20	29
975	MOEBEL U. EINRICHTUNGSGEGENST. ALLER ART	9	7	22	117
976	HOLZ- U. KORKWAREN	47	44	11	36
979	SONSTIGE FERTIGWAREN, A. N. G.	165	73	540	942
993	UMZUGSGUT	38	61	36	22
995	BELADENE CONTAINER, TRAILER	25	207	352	1 220
999	SAMMEL- U. STUECKGUT, TRANSPORTGÜTER, DIE N. IHRER ART NICHT EINZUGRUPPIERT SIND	20	1	67	659
832	INDIEN-GOLF VON BENGALEN	36 923	35 214	147 991	326 584
011	WEIZEN, MENGENKORN	-	-	10 000	11 500

VERKEHRSBEZIRKE UND GÜTERGRUPPEN

STATISTISCHE NR.		MENGEN IN TONNEN			
		EMPFANG		VERSAND	
		1978	1979	1978	1979
045	SONSTIGE PFLANZLICHE TEXTILFASERN, SEIDE	-	3 149	-	10
049	LUMPEN UND TEXTILABFÄLLE	-	-	134	-
092	NATÜRL. U. SYNTHET. KAUTSCHUK, ROH U. REGEN.	-	-	47	6
099	SONST. PFLANZL. U. TIER. ROHST. N. Z. ERNÄHRG.	10	12	14	22
112	RAFFINIRTER ZUCKER	-	-	24	-
122	BIER	-	-	19	23
133	TEE U. GEWÜRZE	982	500	-	1
139	NAHRUNGSMITTELZUBEREITUNGEN, A. N. G.	-	-	15	21
141	FLEISCH, FRISCH U. GEFROREN	54	73	-	-
144	BUTTER, KÄSE U. AND. MILCHERZEUGNISSE	-	-	362	509
147	FLEISCH, ZUBER- u. KONSERVEN U. A. FLEISCHWARE	-	57	2	-
172	DELKUCHEN U. A. RUECKST. D. PFLANZENÖLGEWIN	-	-	-	44
179	SONST. FUTTERMITTEL (E. NAHRUNGSM. ABFÄL.)	-	-	28	21
182	PFLANZL., TIER. ÖL, FETTE (A. SPEISEFETTE)	10	12	234	696
341	SCHMIERÖLE U. -FETTE	-	-	22	82
343	BITUMEN U. BITUMINOSE GEMISCHE	-	-	4	347
349	SONSTIGE MINERALÖLERZEUGNISSE, A. N. G.	-	-	352	265
463	SONST. EISEN- U. STAHLSCHROTT	-	-	-	161
512	ROH-, SPIEGELEISEN, KOHLENSTOFF, FERROMANG	-	-	1 044	2 430
523	SONSTIGES STAHLHALBZEUG	-	-	62	104
532	WARM GEWÄLTZTER STAB- U. FORMSTAHL	-	-	393	163
536	SONSTIGER EISEN- U. STAHLDRAHT	-	-	218	1 296
542	GEWÄLTZTE STAHLBLECHE I. PLATTEN, ROLLEN	-	-	40	-
543	SONSTIGE STAHLBLECHE	-	-	915	189
546	SONSTIGER BANDSTAHL	-	-	-	209
551	ROHRE, -VERSCHL. U. -VERBINDUNGSST. A. STAHL	-	-	155	66
568	NE-METALLHALBZEUG	-	-	24	16
633	GIPS- U. KALKSTEIN	-	-	-	40
634	KREIDE	-	-	40	239
691	BAUSTOFFE U. A. WAREN A. STEIN, GIPS, ZEMENT	-	-	82	34
692	GROßKERAMISCHE U. FEUERFESTE BAUSTOFFE	-	-	77	701
723	KALIDUENGEMITTEL	-	-	27	1
812	ÄTZNATRON	-	-	223	96
813	NATRIUMKARBONAT	-	-	159	-
819	SONST. CHEM. GRUNDST. AUSG. ALU-OXYD, -HYDRO.	-	-	1 616	1 163
839	PECH, TEER, -ÖLE U. Ä. DESTILLATIONSPERZ.	-	-	13	838
891	KUNSTSTOFFE	-	-	135	74
892	FARBSTOFFE, FARBEN U. GERBSTOFFE	-	-	68	129
893	PHARM. ERZ. ÄTH. ÖLE, REINIG. -KÖRPER, PF. M.	-	-	350	626
894	SPRENGSTOFFE, JAGD- U. SPORTMUNITION U. Ä.	-	-	-	55
895	STAERKE U. KLEBER	-	-	-	58
896	SONSTIGE CHEMISCHE ERZEUGNISSE	-	-	214	837
910	FAHRZEUGE	-	-	153	178
920	LANDW. MASCHINEN U. ACKERSCHLEPPER	-	-	472	75
931	ELEKTROTECHNISCHE ERZEUGNISSE	1	-	213	633
939	SONST. MASCHINEN, A. N. G. EINSCHL. FAHRZEUGH.	-	-	2 000	3 266
941	FERTIGBAUTEILE U. BAUKONSTRUKT. AUS METALL	-	-	51	86
949	EBN-WAREN	-	1	374	384
952	GLASW. FEINKER., Ä. MIN. HALB- U. FERTIGWAREN	-	32	62	60
961	LEDER, ZUGER, PELZFELLE, LEDERWAREN, A. N. G.	136	162	-	-
962	GARN, GEWEBE U. VERWANDTE ARTIKEL	6 237	5 790	9	53
963	BEKLEIDUNG, SCHUHE, REISEARTIKEL	16	2	33	3
971	KAUTSCHUKWAREN	-	-	19	69
972	PAPIER U. PAPPE	-	-	2 103	1 636
973	PAPIER- U. PAPPEWAREN	-	-	55	116
974	DRUCKEREIERZEUGNISSE	-	-	389	76
975	MÖBEL U. EINRICHTUNGSGEGENST. ALLER ART	-	-	15	87
976	HOLZ- U. KORKWAREN	-	-	37	24
979	SONSTIGE FERTIGWAREN, A. N. G.	83	99	178	244
993	UMZUGSGUT	6	7	42	33
995	BELADENE CONTAINER, TRAILER	12	2	12	44
999	SAMMEL- U. STUFCKGUT, TRANSPORTGÜTER, DIE N. IHRER ART NICHT EINZUGRUPPIERT SIND	-	-	1	21
833	BANGLADESCH	7 598	9 979	23 418	30 234
011	WEIZEN, MENKORN	-	-	-	4 508
020	KARTOFFELN	-	-	776	630
035	SONSTIGE FRISCHE FRÜCHTE	10 024	8 494	-	-
045	SONSTIGE PFLANZLICHE TEXTILFASERN, SEIDE	11 200	6 124	-	-
092	NATÜRL. U. SYNTHET. KAUTSCHUK, ROH U. REGEN.	10 432	10 727	2	-
099	SONST. PFLANZL. U. TIER. ROHST. N. Z. ERNÄHRG.	699	1 531	2	23
112	RAFFINIRTER ZUCKER	-	-	21 068	-
122	BIER	-	-	123	70
125	SONST. ALKOHOLISCHE GETRÄNK	1	-	24	3
131	KAFFEE	1 095	1 161	-	-
132	KAKAO U. KAKAOERZEUGNISSE	224	120	1	1
133	TEE U. GEWÜRZE	3 200	4 867	-	-
139	NAHRUNGSMITTELZUBEREITUNGEN, A. N. G.	-	-	186	13
142	FISCHE, SCHAL- U. WEICHTIERE, FRISCH U. ZUBER	9	15	-	357
144	BUTTER, KÄSE U. AND. MILCHERZEUGNISSE	-	-	235	259
147	FLEISCH, ZUBER- u. KONSERVEN U. A. FLEISCHWARE	-	-	66	17
161	MEHL, GRIESS U. GRÜTZ AUS GETREIDE	-	-	9 338	16 294
162	MALZ	-	-	201	51
163	SONST. GETREIDEERZEUGN. (AUCH BACKWAREN)	-	-	133	13
164	GETR. U. GEFR. OBST, OBSTKONS. U. AND. OBSTERZ.	155	167	32	195
179	SONST. FUTTERMITTEL (E. NAHRUNGSM. ABFÄL.)	-	-	49	122
181	ÖLSAATEN U. -FRUCHT	25	74	-	-
182	PFLANZL., TIER. ÖL, FETTE (A. SPEISEFETTE)	-	1	11	116
341	SCHMIERÖLE U. -FETTE	-	-	18	354
349	SONSTIGE MINERALÖLERZEUGNISSE, A. N. G.	-	-	169	132
512	ROH-, SPIEGELEISEN, KOHLENSTOFF, FERROMANG	-	-	20	-
523	SONSTIGES STAHLHALBZEUG	-	-	44	1
543	SONSTIGE STAHLBLECHE	-	-	233	498
546	SONSTIGER BANDSTAHL	-	-	9	20
551	ROHRE, -VERSCHL. U. -VERBINDUNGSST. A. STAHL	-	-	11	51
562	ALUMINIUM U. ALUMINIUMLEGIERUNGEN	-	-	264	17
568	NE-METALLHALBZEUG	1	-	159	71
623	SCHWFFEL	-	-	21	65
631	FINDLINGE, SCHOTTER, KIESEL U. A. ZEP. STEINE	-	-	643	2

NACH VERKEHRSBEZIRKEN UND GÜTERGRUPPEN

VERKEHRSBEZIRKE UND GÜTERGRUPPEN

MENGEN IN TONNEN
E M P F A N G V E R S A N D

STATISTISCHE NR.		1978	1979	1978	1979
632	MARMOR, GRANIT U. A. NATURWERKST., SCHIEFER	-	-	30	-
639	SONST. ROHMINERALIEN, A. N. G.	131	159	21	21
641	ZEMENT	-	-	18	21
650	GIPS	-	-	-	1 276
691	BAUSTOFFE U. A. WAREN A. STEIN, GIPS, ZEMENT	-	-	53	8
692	GROßKERAMISCHE U. FEUERFESTE BAUSTOFFE	82	319	201	150
811	SCHWEFELSAEURE	-	-	20	5
812	AETZNATRON	-	-	214	-
813	NATRIUMKARBONAT	-	-	61	20
819	SONST. CHEM. GRUNDST. AUSG. ALU-OXYD, -HYDRO.	84	204	678	608
839	PECH, TEER, -ÖLE U. A. DESTILLATIONSERZ.	-	-	-	225
891	KUNSTSTOFFE	-	-	163	462
892	FARBSTOFFE, FARBEN U. GERBSTOFFE	-	-	185	140
893	PHARM. ERZ., ÄTH., ÖLE, REINIG.-KÖRPER, PF. M.	14	10	37	50
896	SONSTIGE CHEMISCHE ERZEUGNISSE	16	57	195	196
910	FAHRZEUGE	-	-	145	339
931	ELEKTROTECHNISCHE ERZEUGNISSE	-	2	155	209
939	SONST. MASCHINEN, A. N. G. EINSCHL. FAHRZEUGM.	-	24	1 499	1 352
949	ERH-WAREN	5	15	357	190
951	GLAS	-	-	30	-
952	GLASW. FEINKER., A. E. MIN. HALB-U. FERTIGWAREN	67	80	51	77
961	LEDER, ZUGER., PELZFELLE, LEDERWAREN, A. N. G.	3	-	43	10
962	GARNE, GEWEBE U. VERWANDTE ARTIKEL	157	152	149	276
963	BEKLEIDUNG, SCHUHE, REISEARTIKEL	435	1 025	3	70
971	KAUTSCHUKWAREN	21	10	31	7
972	PAPIER U. PAPPE	-	-	3 455	4 262
973	PAPIER- U. PAPPEWAREN	-	-	23	19
974	DRUCKEREIERZEUGNISSE	-	-	22	6
975	MÖBEL U. EINRICHTUNGSGEGENST. ALLER ART	21	13	131	3
979	SONSTIGE FERTIGWAREN, A. N. G.	46	51	136	186
991	GEBRAUCHTE VERPACKUNGEN	4	1	61	1
993	UMZUGSGUT	27	41	28	30
995	BELADENE CONTAINER, TRAILER	-	36	190	248
996	UNBELADENE CONTAINER, TRAILER	-	-	-	59
999	SAMMEL- U. STÜCKGUT, TRANSPORTGÜTER, DIE N. IHRER ART NICHT EINZUGRUPPIERT SIND	6	10	161	193
834	SRI LANKA	38 238	35 611	42 503	34 741
112	RAFFINierter ZUCKER	-	-	303	-
161	MEHL, GRIESS U. GRÜETZE AUS GETREIDE	-	-	400	-
910	FAHRZEUGE	-	-	25	-
835	MALEDIVEN	-	-	800	-
042	BAUMWOLLE	-	52	2	-
043	KUNSTLICHE U. SYNTHETISCHE TEXTILFASERN	-	21	17	375
045	SONSTIGE PFLANZLICHE TEXTILFASERN, SEIDE	1 002	1 046	-	-
055	SONSTIGES ROH HOLZ	7 769	6 723	-	-
056	HOLZSCHWELLEN U. AND. BEARBEITETES HOLZ	8 708	14 525	-	114
099	SONST. PFLANZL. U. TIER. ROHST. N. Z. ERNÄHRG.	-	2	1	49
122	BIER	-	-	46	39
139	NAHRUNGSMITTELZUBEREITUNGEN, A. N. G.	-	1	9	20
144	BUTTER, KÄSE U. AND. MILCHERZEUGNISSE	-	-	820	204
161	MEHL, GRIESS U. GRÜETZE AUS GETREIDE	-	-	-	2 344
179	SONST. FUTTERMITTEL (F. NAHRUNGSM. ABFAEL.)	1 978	4 719	5	-
182	PFLANZL., TIER. ÖLE, FETTE (A. SPEISEFETTE)	-	-	2	202
341	SCHMIERÖLE U. -FETTE	-	-	3	61
459	SONSTIGE NE-METALLERZE U. -KONZENTRATE	572	642	-	-
523	SONSTIGES STAHLHALBZEUG	-	-	181	256
532	WARM GEWALZTER STAB- U. FORMSTAHL	-	-	27	70
536	SONSTIGER EISEN- U. STAHLDRABT	-	-	623	416
543	SONSTIGE STAHLBLECHE	-	-	37	112
551	ROHRE, -VERSCHL. U. -VERBINDUNGSST. A. STAHL	-	-	81	78
561	KUPFER U. KUPFERLEGIERUNGEN	-	-	-	140
565	SONSTIGE NE-METALLE U. IHRE LEGIERUNGEN	10	8	1	134
568	NE-METALLHALBZEUG	-	-	126	155
614	LEHM, TON, TONHALTIGE ERDEN	-	-	-	105
623	SCHWEFEL	-	-	-	51
639	SONST. ROHMINERALIEN, A. N. G.	-	-	68	2
641	ZEMENT	-	-	1	112
691	BAUSTOFFE U. A. WAREN A. STEIN, GIPS, ZEMENT	-	-	354	139
692	GROßKERAMISCHE U. FEUERFESTE BAUSTOFFE	-	-	190	1 264
723	KALIDUENGEMITTEL	-	-	2 714	353
724	STICKSTOFFDUENGEMITTEL	-	-	409	46
729	MISCHDUENGER U. A. CHEM. AUFB. DUENGEMITTEL	-	-	-	30
811	SCHWEFELSAEURE	-	-	3	36
812	AETZNATRON	-	-	325	947
813	NATRIUMKARBONAT	-	-	48	144
814	KALZIUMKARBID	-	-	53	54
819	SONST. CHEM. GRUNDST. AUSG. ALU-OXYD, -HYDRO.	107	-	1 475	3 024
839	PECH, TEER, -ÖLE U. A. DESTILLATIONSERZ.	-	-	-	20
841	HOLZSCHLIFF U. ZELLSTOFF	-	2	1	316
891	KUNSTSTOFFE	-	-	1 079	495
892	FARBSTOFFE, FARBEN U. GERBSTOFFE	-	-	316	378
893	PHARM. ERZ., ÄTH., ÖLE, REINIG.-KÖRPER, PF. M.	-	-	410	118
896	SONSTIGE CHEMISCHE ERZEUGNISSE	-	-	411	156
910	FAHRZEUGE	-	-	60	376
920	LANDW. MASCHINEN U. ACKERSCHLEPPER	-	-	36	41
931	ELEKTROTECHNISCHE ERZEUGNISSE	7	-	331	237
939	SONST. MASCHINEN, A. N. G. EINSCHL. FAHRZEUGM.	6	1	1 833	1 616
941	FERTIGBAUTEILE U. BAUKONSTRUKT. AUS METALL	-	-	47	236
949	ERH-WAREN	2	1	494	318
951	GLAS	-	-	-	70
952	GLASW. FEINKER., A. E. MIN. HALB-U. FERTIGWAREN	2	-	79	23
961	LEDER, ZUGER., PELZFELLE, LEDERWAREN, A. N. G.	36	-	28	55
962	GARNE, GEWEBE U. VERWANDTE ARTIKEL	-	100	3	23
971	KAUTSCHUKWAREN	-	-	46	531
972	PAPIER U. PAPPE	68	-	9 014	9 292

VERKEHRSBEZIRKE UND GUETERGRUPPEN

STATISTISCHE NP.		MENGEN IN TONNEN			
		E M P F A N G		V E R S A N D	
		1978	1979	1978	1979
973	PAPIER- U. PAPPEWAREN	-	-	119	-
974	DRUCKEREIERZEUGNISSE	1	1	26	5
975	MOEBEL U. EINRICHTUNGSGEGENST. ALLER ART	-	-	72	27
979	SONSTIGE FERTIGWAREN, A. N. G.	10	22	69	355
993	UMZUGSGUT	30	3	30	20
999	SAMMEL- U. STUECKGUT, TRANSPORTGUETER, DIE N. IHRER ART NICHT EINZUGRUPPIEREN SIND	6	-	4	6
836	BIRMA	20 363	27 919	22 267	25 898
012	GERSTE	-	-	225	-
031	ZITRUSFRUECHTE	-	-	33	-
035	SONSTIGE FRISCHE FRUECHTE	178	112	2	12
039	FRISCHES U. GEFRORENES GEMUESE	40	92	1	-
055	SONSTIGES ROHHOLZ	-	519	-	-
056	HOLZSCHWELLEN U. AND. BEARBEITETES HOLZ	27 149	37 590	135	-
091	ROHE HAEUTE U. FELLE, LEDERABFAELLE	-	101	-	7
092	NATUERL. U. SYNTHET. KAUTSCHUK, ROH U. REGEN.	86 382	82 864	65	25
099	SONST. PFLANZL. U. TIER. ROHST. N. Z. ERNAEHRG.	521	812	62	49
121	MOST U. WEIN AUS WEINTRAUBEN	-	2	23	6
132	KAKAO U. KAKAOERZEUGNISSE	5 393	5 811	103	-
133	TEE U. GEWUERZE	5	166	6	5
139	NAHRUNGSMITTELZUBEREITUNGEN, A. N. G.	6	22	35	4
141	FLEISCH, FRISCH U. GEFROREN	-	-	4	147
142	FISCHE, SCHAL- U. WEICHTIERE, FRISCH U. ZUBER	1 064	993	5	10
144	BUTTER, KAESE U. AND. MILCHERZEUGNISSE	-	-	2 581	4 103
147	FLEISCH, ZUBER-, KONSERVEN U. A. FLEISCHWARE	-	-	12	60
148	KONS. U. AND. ERZ. A. FISCH, SCHAL- U. WEICHTIER	995	2 257	16	2
161	MEHL, GRIESS U. GRUETZE AUS GETREIDE	-	-	50	75
162	MALZ	-	-	804	328
163	SONST. GETREIDEERZEUGN. (AUCH BACKWAREN)	-	-	183	206
164	GETR. U. GEFR. OBST, OBSTKONS. U. AND. OBSTERZ.	48	102	334	311
166	GETR. GEMUESE, GEM. KONS. U. AND. GEMUESEERZ.	472	609	152	5
172	DELKUCHEN U. A. RUECKST. D. PFLANZENOEELGEWIN	69 409	82 891	-	54
179	SONST. FUTTERMITTEL (E. NAHRUNGSM. ABFAEL.)	-	116	30	17
181	OELSAATEN U. -FRUECHTE	4 739	5 115	-	-
182	PFLANZL., TIER. OELE, FETTE (A. SPEISEFETTE)	36 993	38 240	257	883
211	STEINKOEHLE	-	90	-	-
321	MOTORENBENZIN U. AE. LEICHTOEL	-	-	3	28
341	SCHMIEROELE U. -FFTE	-	-	132	192
349	SONSTIGE MINERALOELERZEUGNISSE, A. N. G.	-	-	138	120
451	NE-METALLABFAELLE, -ASCHEN U. -SCHROTT	23	50	-	-
459	SONSTIGE NE-METALLERZE U. -KONZENTRATE	172	551	-	-
522	GEWALZTES STAHLHALBZEUG	-	-	-	157
523	SONSTIGES STAHLHALBZEUG	-	-	11 010	3 482
532	WARM GEWALZTER STAB- U. FORMSTAHL	-	-	1 604	1 687
533	KALT GEW. U. GESCHMIED. STAB- U. FORMSTAHL	-	-	2	98
535	WALZDRAHT	-	-	2 486	-
536	SONSTIGER EISEN- U. STAHL DRAHT	-	-	4 708	1 024
542	GEWALZTE STAHLBLECHE I. PLATTEN, ROLLEN	-	-	596	78
543	SONSTIGE STAHLBLECHE	-	-	1 843	2 037
545	WARM GEWALZTER BANDSTAHL, WEISSBLECH	-	-	-	749
546	SONSTIGER BANDSTAHL	-	-	-	605
551	ROHRE, -VERSCHL. U. -VERBINDUNGSST. A. STAHL	-	-	379	828
562	ALUMINIUM U. ALUMINIUMLEGIERUNGEN	-	-	46	983
565	SONSTIGE NE-METALLE U. IHRE LEGIERUNGEN	550	2 195	2	-
568	NE-METALLHALBZEUG	-	1	1 583	1 127
614	LEHM, TON, TONHALTIGE ERDEN	-	1	332	391
621	STEIN- U. SALINENSALZ	-	-	2 819	1 449
623	SCHWEFEL	-	-	210	34
631	FINDLINGE, SCHOTTER, KIESEL U. A. ZER. STEINE	-	-	48	-
634	KREIDE	-	-	119	154
639	SONST. ROHMINERALIEN, A. N. G.	-	60	2 373	1 520
641	ZEMENT	-	-	2 376	6 183
642	KALK	-	-	62	60
650	GIPS	-	-	176	284
691	BAUSTOFFE U. A. WAREN A. STEIN, GIPS, ZEMENT	-	-	66	23
692	GROBKERAMISCHE U. FEUERFESTE BAUSTOFFE	-	-	463	380
713	KALI OHSALZ	-	-	150	-
722	SONST. PHOSPHATDUENGEMITTEL	-	-	50	-
723	KALIDUENGEMITTEL	-	-	10 000	999
724	STICKSTOFFDUENGEMITTEL	-	-	180	11 988
729	MISCHDUENGER U. A. CHEM. AUFBE. DUENGEMITTEL	-	-	2	12 728
812	AETZNATRON	-	-	-	434
819	SONST. CHEM. GRUNDT. AUSG. ALU-OXYD, -HYDRO.	196	1 771	2 425	2 956
839	PECH, TEERE, -OELE U. AE. DESTILLATIONSERZ.	-	-	138	43
841	HOLZSCHLIFF U. ZELLSTOFF	-	-	524	477
842	ALTPAPIER U. PAPIERABFAELLE	-	-	48	102
891	KUNSTSTOFFE	53	14	2 622	1 562
892	FARBSTOFFE, FARBEN U. GERBSTOFFE	-	2	232	357
893	PHARM. ERZ. AETH. OELE, REINIG. -KOERP. PF. M.	2	12	245	317
894	SPRENGSTOFFE, JAGD- U. SPORTMUNITION U. AE.	-	-	110	44
895	STAERKE U. KLEBER	-	-	77	185
896	SONSTIGE CHEMISCHE ERZEUGNISSE	-	-	704	986
910	FAHRZEUGE	36	10	5 138	6 617
920	LANDW. MASCHINEN U. ACKERSCHLEPPER	-	3	135	439
931	ELEKTROTECHNISCHE ERZEUGNISSE	679	1 123	2 954	3 679
939	SONST. MASCHINEN, A. N. G. EINSCHL. FAHRZEUGM.	75	115	3 642	6 029
941	FERTIGBAUTEILE U. BAUKONSTRUKT. AUS METALL	46	-	85	21
949	EBM-WAREN	256	203	949	1 634
951	GLAS	12	24	118	205
952	GLASW. FEINKER., AE. MIN. HALB- U. FEFTIGWAREN	1	110	416	388
961	LEDER, ZUGER., PELZFELLE, LEDERWAREN, A. N. G.	-	-	7	25
962	GARNE, GEWEBE U. VERWANDTE ARTIKEL	2 968	3 226	369	414
963	BEKLEIDUNG, SCHUHE, REISEARTIKEL	2 784	3 125	46	18
971	KAUTSCHUKWAREN	371	612	232	247
972	PAPIER U. PAPPE	-	-	29 420	17 586
973	PAPIER- U. PAPPEWAREN	-	20	811	1 053
975	MOEBEL U. EINRICHTUNGSGEGENST. ALLER ART	337	449	25	13
976	HOLZ- U. KORKWAREN	849	765	26	23

NACH VERKEHRSBEZIRKEN UND GÜTERGRUPPEN

VERKEHRSBEZIRKE UND GÜTERGRUPPEN		MENGEN IN TONNEN			
STATISTISCHE NP.		EMPFAANG		VERSAND	
		1978	1979	1978	1979
979	SONSTIGE FERTIGWAREN, A.N.G.	1 349	1 211	563	544
991	GERAUCHTE VERPACKUNGEN	10	98	4	-
993	UMZUGSGUT	65	168	42	10
995	BELADENE CONTAINER, TRAILER	4 774	4 920	7 198	8 024
996	UNBELADENE CONTAINER, TRAILER	559	576	366	266
999	SAMMEL- U. STUECKGUT, TRANSPORTGÜTER, DIE N. IHRER ART NICHT EINZUGRUPPIERT SIND	2 132	238	442	437
837	MALAYSIA, BRUNET	251 726	280 232	109 315	110 975
012	GERSTE	-	-	-	106
014	HAFER	-	-	46	-
035	SONSTIGE FRISCHE FRÜCHTE	99	13	-	34
042	BAUMWOLLE	133	430	1	5
043	KÜNSTLICHE U. SYNTHETISCHE TEXTILFASERN	-	-	34	31
045	SONSTIGE PFLANZLICHE TEXTILFASERN, SEIDE	195	828	-	56
055	SONSTIGES ROHOLZ	-	67	185	-
056	HOLZSCHWELLEN U. AND. BEARBEITETES HOLZ	11 395	20 046	134	36
091	ROHE HAUTE U. FELLE, LEDERABFÄLLE	6	7	53	112
092	NATÜRL. U. SYNTHET. KAUTSCHUK, ROH U. REGEN.	49 811	47 854	60	188
099	SONST. PFLANZL. U. TIER. ROHST. N. Z. ERNÄHRG.	2 295	2 636	1 238	523
112	RAFFINIRTER ZUCKER	-	-	1 338	816
121	MOST U. WEIN AUS WEINTRAUBEN	-	-	21	23
122	BIER	-	-	314	230
125	SONST. ALKOHOLISCHE GETRÄENKE	1	-	95	87
128	ALKOHOLFREIE GETRÄENKE	-	-	24	169
131	KAFFEE	754	1 444	7	9
132	KAKAO U. KAKAOERZEUGNISSE	3 209	3 589	145	155
133	TEE U. GEWÜRZE	6 255	8 563	9	17
134	ROHTABAK U. TABAKABFÄLLE	1 839	1 425	1	7
135	TABAKWAREN	-	-	8	52
136	SÜSS-, ZUCKER- U. VERWANDTE WAREN, HONIG	-	101	122	303
139	NAHRUNGSMITTELZUBEREITUNGEN, A.N.G.	64	68	156	60
141	FLEISCH, FRISCH U. GEFROREN	16	-	110	65
142	FISCHE, SCHAL- U. WEICHTIERE, FRISCH U. ZUBER	380	805	51	126
144	BUTTER, KÄSE U. AND. MILCHERZEUGNISSE	-	-	7 832	11 409
147	FLEISCH, ZUBER-, KONSERVEN U. A. FLEISCHWARE	-	-	526	762
148	KONS. U. AND. ERZ. A. FISCH, SCHAL- U. WEICHTIER	2 035	2 637	37	72
161	MEHL, GRIESS U. GRÜTZLE AUS GETREIDE	-	-	140	507
162	MALZ	-	-	1 171	2 639
163	SONST. GETREIDEERZEUGN. (AUCH BACKWAREN)	72	70	514	888
164	GETR. U. GEFR. OBST, OBSTKONS. U. AND. OBSTERZ.	25 830	14 796	647	922
165	GETROCKNETE HÜLSENFRÜCHTE	25	121	-	1
166	GETR. GEMÜSE, GEM. KONS. U. AND. GEMÜSEERZ.	502	565	116	70
167	HOPFEN	-	-	64	307
172	ÖL, KUCHEN U. A. RUECKST. D. PFLANZENÖLGEWIN	13 833	6 769	15	189
173	SONST. FUTTERMITTEL (S. NAHRUNGSM. ABFÄL.)	33	251	49	154
179	ÖLSAATEN U. -FRÜCHTE	16	90	1	1
181	PFLANZL., TIER. ÖLE, FETTE (A. SPEISEFETTE)	59	1 252	171	173
325	GASÖL, DIESELÖL U. LEICHTES HEIZÖL	-	-	64	-
341	SCHWIERÖLE U. -FETTE	1	15	483	685
343	BITUMEN U. BITUMINOSE GEMISCHT	15 500	-	19	19
349	SONSTIGE MINERALÖLEPZEUGNISSE, A.N.G.	-	-	92	137
451	NE-METALLABFÄLLE, -ASCHEN U. -SCHROTT	61	207	20	-
459	SONSTIGE NE-METALLERZE U. -KONZENTRATE	1 639	2 123	-	60
513	FERROLEGIERUNGEN (AUSG. KSTR. FERROMANGAN)	-	-	-	44
522	GEWALZTES STAHLHALBZEUG	-	-	151	16
523	SONSTIGES STAHLHALBZEUG	-	-	615	1 730
532	WARM GEWALZTER STAB- U. FORMSTAHL	-	34	1 203	12 778
536	SONSTIGER EISEN- U. STAHLDRABT	-	-	997	1 357
542	GEWALZTE STAHLBLECHE I. PLATTEN, ROLLEN	-	-	530	217
543	SONSTIGE STAHLBLECHE	-	-	248	492
545	WARM GEWALZTER BANDSTAHL, WEISSBLECH	-	-	20	-
546	SONSTIGER BANDSTAHL	42	-	206	116
551	ROHRE, -VERSCHL. U. -VERBINDUNGSST. A. STAHL	1	219	6 085	3 001
562	ALUMINIUM U. ALUMINIUMLEGIERUNGEN	-	-	26	127
563	BLEI U. BLEILEGIERUNGEN	-	-	4	86
564	ZINK U. ZINKLEGIERUNGEN	-	-	7	203
565	SONSTIGE NE-METALLE U. IHRE LEGIERUNGEN	22	34	6	27
568	NE-METALLHALBZEUG	-	4	510	1 612
614	LEHM, TON, TONHALTIGE ERDEN	-	-	357	969
621	STEIN- U. SALINENSALZ	-	-	1 685	2 262
631	FINDLINGS, SCHOTTER, KIESEL U. A. ZER. STEINE	-	-	6	40
632	MARMOR, GRANIT U. A. NATURWERKST., SCHIEFER	-	-	36	15
639	SONST. ROHMINERALIEN, A.N.G.	-	582	982	804
641	ZEMENT	-	-	2 529	6 903
650	GIPS	-	-	165	35
691	BAUSTOFFE U. A. WAREN A. STEIN, GIPS, ZEMENT	-	-	107	201
692	GROßKERAMISCHE U. FEUERFESTE BAUSTOFFE	5 962	5 320	926	1 415
713	KALIOHSALZE	-	-	667	2 050
723	KALIOUENGEMITTEL	-	-	160 636	232 118
724	STICKSTOFFDUENGEMITTEL	-	-	27 105	6 390
729	MISCHDUENGER U. A. CHEM. AUFB. DUENGEMITTEL	-	-	21	4
812	AFTZNATRON	-	-	4	5 667
813	NATRIUMKARBONAT	-	-	18	578
814	KALZIUMKARBID	-	-	1 614	1 337
819	SONST. CHEM. GRUNDST. AUSG. ALU-OXYD, -HYDR.	128	390	3 052	5 486
831	BENZOL	-	-	-	26
839	PECHE, TEERE, -ÖLE U. AE. DESTILLATIONSERZ.	-	-	44	-
841	HOLZSCHLIFF U. ZELLSTOFF	-	-	1 369	45
891	KUNSTSTOFFE	323	517	5 183	4 420
892	FARBSTOFFE, FARBEN U. GERBSTOFFE	39	41	2 706	4 149
893	PHARM. ERZ. AETH. ÖLE, REINIG. -KOERP. PF. M.	44	61	1 043	1 530
894	SPRENGSTOFFE, JAGD- U. SPORTMUNITION U. AE.	-	2	282	226
895	STÄRKE U. KLEBER	-	-	140	890
896	SONSTIGE CHEMISCHE ERZEUGNISSE	72	123	2 104	3 176
910	FAHRZEUGE	310	419	4 030	5 958
920	LANDW. MASCHINEN U. ACKERSCHLEPPER	9	5	100	93
931	ELEKTROTECHNISCHE ERZEUGNISSE	3 178	4 106	3 440	5 126
939	SONST. MASCHINEN, A.N.G. EINSCHL. FAHRZEUGM.	460	1 005	11 998	17 506

NACH VERKEHRSBEZIRKEN UND GÜTERGRUPPEN

VERKEHRSBEZIRKE UND GÜTERGRUPPEN

MNGEN IN TONNEN
EMPFAANG VERSAND

STATISTISCHE NR.		1978	1979	1978	1979
941	FERTIGBAUTEILE U. BAUKONSTRUKT. AUS METALL	196	68	326	1 134
949	EBM-WAREN	725	819	3 902	4 847
951	GLAS	-	231	143	443
952	GLASW. FEINKER., AE. MIN. HALB- U. FERTIGWAREN	99	247	695	1 792
961	LEDER, ZUGER., PELZFELLE, LEDERWAREN, A. N. G.	90	202	66	69
962	GARNE, GEWEBE U. VERWANDTE ARTIKEL	6 563	10 890	1 653	2 601
963	BEKLEIDUNG, SCHUHE, REISEARTIKEL	6 017	9 659	242	151
971	KAUTSCHUKWAREN	121	453	584	853
972	PAPIER U. PAPPE	51	126	24 997	17 275
973	PAPIER- U. PAPPEWAREN	17	39	996	821
974	DRUCKEREIERZEUGNISSE	34	357	55	91
975	MOBEL U. EINRICHTUNGS- GEGENST. ALLER ART	828	1 115	657	594
976	HOLZ- U. KORKWAREN	6 476	6 949	138	157
979	SONSTIGE FERTIGWAREN, A. N. G.	2 207	2 467	2 406	3 134
991	GEBRAUCHTE VERPACKUNGEN	123	128	11	48
992	GERÄTE V. BAUUNTERNEHMEN, ZIRKUSGUT U. AE.	121	-	-	18
993	UMZUGSGUT	279	369	103	107
995	BELADENE CONTAINER, TRAILER	20 140	20 049	17 263	23 600
996	UNBELADENE CONTAINER, TRAILER	1 918	2 022	1 426	6 672
999	SAMMEL- U. STÜCKGUT, TRANSPORTGÜTER, DIE N. IHRER ART NICHT EINZUGRUPPIERT SIND	16 134	493	765	2 934
838	SINGAPUR	208 790	186 403	315 572	420 827
020	KARTOFFELN	-	-	11	157
035	SONSTIGE FRISCHE FRÜCHTE	11	96	-	-
039	FRISCHES U. GEFRORENES GEMÜSE	5 650	12 245	-	-
043	KUNSTLICHE U. SYNTHETISCHE TEXTILFASERN	133	67	-	167
045	SONSTIGE PFLANZLICHE TEXTILFASERN, SEIDE	51	72	-	-
056	HOLZSCHWELLEN U. AND. BEARBEITETES HOLZ	3 376	4 544	9	5
091	ROHE HAUTE U. FELLE, LEDERABFALLE	979	992	-	8
092	NATÜRL. U. SYNTH. KAUTSCHUK, POH. U. REGEN.	34 368	40 956	18	21
099	SONST. PFLANZL. U. TIER. ROHST. N. Z. F. N. A. E. H. G.	2 961	2 722	154	80
112	RAFFINIRTER ZUCKER	-	-	412	10 086
122	BISER	-	-	29	-
131	KAFFEE	25 319	26 748	-	65
132	KAKAO U. KAKAOERZEUGNISSE	691	1 311	-	-
133	TEE U. GEWÜRZE	8 971	9 139	-	3
134	ROHTABAK U. TABAKABFALLE	951	51	236	-
135	TABAKWAREN	-	-	1	47
136	SÜSS-, ZUCKER- U. VERWANDTE WAREN, HONIG	-	-	32	43
139	NAHRUNGSMITTELZUBEITUNGEN, A. N. G.	5	6	80	27
142	FISCHE, SCHAL- U. WEICHTIERE, FRISCH U. ZUBER.	28	106	-	5
144	BUTTER, KÄSE U. AND. MILCHERZEUGNISSE	-	-	1 607	979
147	FLEISCH, ZUBER-, KONSERVEN U. A. FLEISCHWAREN	-	-	39	27
148	KONS. U. AND. ERZ. A. FISCHE, SCHAL- U. WEICHTIER.	16	-	136	138
161	MFHL, GRIESS U. GRÜTZEN AUS GETREIDE	-	-	1	26
163	SONST. GETREIDEERZEUGN. (AUCH BACKWAREN)	-	-	64	3
164	GETR. U. GEFR. OBST, OBSTKONS. U. AND. OBSTERZ.	484	43	152	48
166	GETR. GEMÜSE, GEM. KONS. U. AND. GEMÜSEERZ.	79	-	6	31
172	OFLEUCHEN U. A. PUECKST. D. PFLANZENDELGEWIN	124 509	96 881	-	16
179	SONST. FUTTERMITTEL (E. NAHRUNGSM. ABFALL.)	-	-	106	49
181	ÖLSAATEN U. -FRÜCHTE	3 165	695	-	-
182	PFLANZL. TIER. ÖLE, FETTE (A. SPEISEFETTE)	33 666	42 590	15	69
330	NATUR-, RAFFINIERTE- U. VERWANDTE GASE	-	-	-	22
341	SCHMIERÖLE U. -FETTE	-	-	240	531
343	BITUMEN U. BITUMINOSE GEMISCHE	-	-	26	51
349	SONSTIGE MINERALERZEUGNISSE, A. N. G.	-	-	839	1 392
462	EISEN- U. STAHLSCROTT ZUR VERHUFTUNG	-	-	-	234
512	ROH-, SPIEGELEISEN, KOHLENSTOFF, FERROMANG.	-	-	149	45
515	ROHSTAHL	-	-	186	5
522	GEWALZTES STAHLHALBZEUG	-	-	230	51
523	SONSTIGES STAHLHALBZEUG	-	-	15 119	7 395
532	WARM GEWALZTER STAB- U. FORMSTAHL	-	-	1 974	2 445
533	KALT GEW. U. GESCHMIED. STAB- U. FORMSTAHL	-	-	70	4
535	WALZDRAHT	-	-	216	-
536	SONSTIGER EISEN- U. STAHLDRAHT	-	-	3 459	483
542	GEWALZTE STAHLBLECHE I. PLATTEN, ROLLEN	-	-	180	2 104
543	SONSTIGE STAHLBLECHE	-	-	2 687	5 050
545	WARM GEWALZTER BANDSTAHL, WEISSBLECH	-	-	57	14
546	SONSTIGER BANDSTAHL	-	-	88	933
551	ROHRE, -VERB. U. -VERBUNDST. A. STAHL	-	19	910	11 638
561	KUPFER U. KUPFERLEGIERUNGEN	-	-	200	293
562	ALUMINIUM U. ALUMINIUMLEGIERUNGEN	-	-	-	100
563	BLEI U. BLEILEGIERUNGEN	-	-	46	10
564	ZINK U. ZINKLEGIERUNGEN	-	-	-	21
565	SONSTIGE NE-METALLE U. IHRE LEGIERUNGEN	1 000	1 297	473	29
568	NE-METALLHALBZEUG	-	-	2 104	1 351
611	INDUSTRIESAND	-	-	22	-
614	LEHM, TON, TONHALTIGE ERDEN	-	-	216	106
621	STEIN- U. SALINENSALZ	-	-	404	498
623	SCHWEFEL	-	-	67	-
631	FINDLINGE, SCHOTTER, KIESEL U. A. ZER. STEINE	-	-	-	21
632	MARMOR, GRANIT U. A. NATURWERKST., SCHIEFER	-	-	-	21
639	SONST. ROHMNERALIEN, A. N. G.	-	-	612	383
642	KALK	-	-	210	-
650	GIPS	-	-	154	23
691	BAUSTOFFE U. A. WAREN A. STEIN, GIPS, ZEMENT	-	-	38	735
692	GROBKERAMISCHE U. FEUERFESTE BAUSTOFFE	2	-	1 453	4 592
723	KALIDUENGEMITTEL	-	-	361	24 015
724	STICKSTOFFDUENGEMITTEL	-	-	10 424	4 939
729	MISCHDUENGER U. A. CHEM. AUFB. DUENGEMITTEL	-	-	6 918	9 523
811	SCHWEFELSAEURE	-	-	-	71
812	AETZNATRON	-	-	596	1 889
813	NATRIUMKARBONAT	-	-	595	32
814	KALZIUMKARBID	-	-	-	21
819	SONST. CHEM. GRUNDST. AUSG. ALU-OXYD, -HYDRO.	7	144	9 110	4 933
831	RENZOL	-	-	5	51
839	PECHE, TEERE, -ÖLE U. AE. DESTILLATIONSERZ.	-	-	22	289
841	HOLZSCHLIFF U. ZELLSTOFF	-	-	848	523

NACH-VERKEHRSBEZIRKEN UND GÜTERGRUPPEN

VERKEHRSBEZIRKE UND GÜTERGRUPPEN

MENGEN IN TONNEN
EMP FANG V E R S A N D

STATISTISCHE NR.		1978	1979	1978	1979
842	ALTPAPIER U. PAPIERABFÄLLE	-	-	150	-
891	KUNSTSTOFFE	10	-	6 743	3 598
892	FARBSTOFFE, FARBEN U. GERBSTOFFE	11	-	2 255	921
893	PHARM. ERZ. ÄTH. ÖLE, REINIG.-KÖRPERP.F.M.	156	347	772	734
894	SPRENGSTOFFE, JAGD- U. SPORTMUNITION U. ÄE.	-	-	185	95
895	STÄRKE U. KLEBER	-	-	45	4
896	SONSTIGE CHEMISCHE ERZEUGNISSE	-	7	1 068	1 472
910	FAHRZEUGE	-	2	1 991	999
920	LANDW. MASCHINEN U. ACKERSCHLEPPER	-	-	179	182
931	ELEKTROTECHNISCHE ERZEUGNISSE	2	2	3 524	4 708
939	SONST. MASCHINEN, A. N. G. EINSCHL. FAHRZEUGM.	38	47	11 600	10 965
941	FERTIGBAUTEILE U. BAUKONSTRUKT. AUS METALL	-	-	1 253	941
949	EBM-WAREN	-	11	2 777	2 597
951	GLAS	-	-	870	2 219
952	GLASW. FEINKER., ÄE. MIN. HALB- U. FERTIGWAREN	-	-	510	460
961	LEDER, ZUGER. PELZFELLE, LEDERWAREN, A. N. G.	22	74	29	25
962	GARNE, GEWEBE U. VERWANDTE ARTIKEL	42	283	204	266
963	BEKLEIDUNG, SCHUHE, REISEARTIKEL	50	53	2	2
971	KAUTSCHUKWAREN	-	14	187	387
972	PAPIER U. PAPPE	-	1	11 653	24 921
973	PAPIER- U. PAPPEWAREN	-	-	341	104
974	DRUCKEREIERZEUGNISSE	1	-	27	64
975	MOBEL U. EINRICHTUNGSGEGENST. ALLER ART	5	13	49	84
976	HOLZ- U. KOPKWAREN	167	789	26	21
979	SONSTIGE FERTIGWAREN, A. N. G.	120	178	1 156	1 018
991	GEBRAUCHTE VERPACKUNGEN	84	39	73	33
992	GERÄTE V. BAUUNTERNEHMEN, ZIRKUSGUT U. ÄE.	307	-	100	-
993	UMZUGSGUT	159	169	233	199
995	BELADENE CONTAINER, TRAILER	2	34	64	985
996	UNBELADENE CONTAINER, TRAILER	2	58	-	4
999	SAMMEL- U. STUECKGUT, TRANSPORTGÜTER, DIE N. IHRER ART NICHT EINZUGRUPPIERT SIND	6	14	40	558
851	INDONESIEN	247 582	242 919	112 635	157 608
020	KARTOFFELN	-	-	45	40
035	SONSTIGE FRISCHE FRÜCHTE	114	306	-	-
045	SONSTIGE PFLANZLICHE TEXTILFASERN, SEIDE	13	128	-	-
056	HOLZSCHWELLEN U. AND. BEARBEITETES HOLZ	3 826	2 534	6	-
092	NATÜRL. U. SYNTHET. KAUTSCHUK, ROH U. REGEN.	-	200	15	20
099	SONST. PFLANZL. U. TIER. ROHST. N. Z. ERNÄHRG.	66	31	68	90
121	MOST U. WEIN AUS WEINTRAUBEN	-	-	-	24
125	SONST. ALKOHOLISCHE GETRÄENKE	-	-	60	84
131	KAFFEE	1 420	405	-	-
133	TEE U. GEWÜRZE	2	-	-	82
139	NAHRUNGSMITTELZUBEITUNGEN, A. N. G.	-	54	41	17
141	FLEISCH, FRISCH U. GEFROREN	-	-	49	269
144	BUTTER, KÄSE U. AND. MILCHERZEUGNISSE	-	-	3 079	2 675
147	FLEISCH, ZUBER., -KONSERVEN U. A. FLEISCHWARE	-	-	58	136
148	KONS. U. AND. ERZ. A. FISCH, SCHAL- U. WEICHTIER	-	108	1	-
164	GETR. U. GEFR. OBST, OBSTKONS. U. AND. OBSTERZ.	16 723	19 972	18	19
167	HOPFEN	-	-	164	14
172	ÖLKUCHEN U. A. RUECKST. D. PFLANZENÖLGEWIN	174 280	221 014	-	-
179	SONST. FUTTERMITTEL (E. NAHRUNGSM. ABFÄL.)	-	24	15	83
181	ÖLSAATEN U. -FRÜCHTE	46 200	6 000	-	-
182	PFLANZL., TIER. ÖLE, FETTE (A. SPEISEFETTE)	2 959	18 832	350	31
321	MOTORENBENZIN U. ÄE. LEICHTÖLE	-	-	-	154
323	PETROLEUM, TURBINENKRAFTST. U. SPEZIALBENZ.	-	-	28	-
341	SCHMIERÖLE U. -FETTE	-	-	51	25
349	SONSTIGE MINERALÖLERZEUGNISSE, A. N. G.	-	-	94	90
451	NE-METALLABFÄLLE, -ASCHEN U. -SCHROTT	-	-	49	-
522	GEWALZTES STAHLHALBZEUG	-	-	525	511
523	SONSTIGES STAHLHALBZEUG	-	-	1 284	8 024
532	WARM GEWALZTER STAB- U. FORMSTAHL	-	-	103	2
535	WALZDRAHT	-	-	786	-
536	SONSTIGER EISEN- U. STAHLDRAHT	-	-	7	87
537	SCHIENEN, EISENRAHNOBERBAUMATER. A. STAHL	-	-	650	17
542	GEWALZTE STAHLBLECHE I. PLATTEN, ROLLEN	-	-	888	1
543	SONSTIGE STAHLBLECHE	-	-	28	130
546	SONSTIGER BANDSTAHL	-	-	20	2
551	ROHRE, -VERSCHL. U. -VERBINDUNGSST. A. STAHL	-	-	142	318
561	KUPFER U. KUPFERLEGIERUNGEN	-	-	-	50
568	NE-METALLHALBZEUG	-	1 108	70	84
614	LEHM, TON, TONHALTIGE ERDEN	-	-	134	-
621	STEIN- U. SALINENSALZ	-	-	270	-
623	SCHWFFEL	-	-	16	48
633	GIPS- U. KALKSTEIN	-	-	100	-
639	SONST. ROHMINERALIEN, A. N. G.	-	-	1 024	226
641	ZEMENT	-	-	-	81
642	KALK	-	-	6	63
650	GIPS	-	-	2 720	901
691	BAUSTOFFE U. A. WAREN A. STEIN, GIPS, ZEMENT	-	-	24	497
692	GROBKERAMISCHE U. FEUERFESTE BAUSTOFFE	-	71	140	259
723	KALIDUENGEMITTEL	-	-	4 740	164
724	STICKSTOFFDUENGEMITTEL	-	-	171	3
812	ÄTZNATRON	-	-	-	1 011
813	NATRIUMKARBONAT	-	-	3 736	6 479
819	SONST. CHEM. GRUNDST. AUSG. ALU-OXYD, -HYDR.	-	-	1 293	1 312
839	PECH, TEER, ÖLE U. ÄE. DESTILLATIONSERZ.	-	-	-	133
841	HOLZSCHLIFF U. ZELLSTOFF	-	1	669	100
891	KUNSTSTOFFE	-	-	391	557
892	FARBSTOFFE, FARBEN U. GERBSTOFFE	-	-	194	282
893	PHARM. ERZ. ÄTH. ÖLE, REINIG.-KÖRPERP.F.M.	-	-	74	53
894	SPRENGSTOFFE, JAGD- U. SPORTMUNITION U. ÄE.	4	-	466	290
895	STÄRKE U. KLEBER	-	-	10	23
896	SONSTIGE CHEMISCHE ERZEUGNISSE	-	-	1 002	1 313
910	FAHRZEUGE	1	2	782	407
920	LANDW. MASCHINEN U. ACKERSCHLEPPER	-	-	343	164
931	ELEKTROTECHNISCHE ERZEUGNISSE	-	12	592	765
939	SONST. MASCHINEN, A. N. G. EINSCHL. FAHRZEUGM.	16	-	2 751	5 745

VERKEHRSBEZIRKE UND GUETERGRUPPEN

STATISTISCHE NR.		MENGEN IN TONNEN			
		E M P F A N G		V E R S A N D	
		1978	1979	1978	1979
941	FERTIGBAUTEILE U. BAUKONSTRUKT. AUS METALL	-	-	25	397
949	EBM-WAREN	-	-	458	893
952	GLASW. FEINKER., AE. MIN. HALB-U. FERTIGWAREN	-	-	111	56
961	LFDER, ZUGER, PELZFELLE, LEDERWAREN, A.N.G.	-	-	28	2
962	GARNE, GEWEBE U. VERWANDTE ARTIKEL	31	14	49	40
963	BEKLEIDUNG, SCHUHE, REISEARTIKEL	7	33	22	27
971	KAUTSCHUKWAREN	-	-	33	10
972	PAPIER U. PAPPE	-	246	4 113	7 653
973	PAPIER- U. PAPPEWAREN	-	-	9	48
975	MOEBEL U. EINRICHTUNGSGEGENST. ALLER ART	1	25	20	1
976	HOLZ-U. KORKWAREN	6	1 101	11	6
979	SONSTIGE FERTIGWAREN, A.N.G.	49	39	153	70
992	GERAETE V. BAUUNTERNEHMEN, ZIRKUSGUT U. AE.	-	-	278	-
993	UMZUGSGUT	6	6	39	18
995	BELADENE CONTAINER, TRAILER	100	220	1 608	1 380
996	UNBELADENE CONTAINER, TRAILER	-	-	280	57
999	SAMMEL- U. STUECKGUT, TRANSPORTGUETER, DIE N. IHRER ART NICHT EINZUGRUPPIERT SIND	2	1	255	392
855	PHILIPPINEN	245 904	272 563	37 881	45 044
016	REIS	2 181	1 111	1 515	-
039	FRISCHES U. GEFRORENES GEMUESE	384 460	206 730	-	-
042	BAUMWOLLE	524	882	-	-
045	SONSTIGE PFLANZLICHE TEXTILFASERN, SEIDE	1 334	1 095	-	-
056	HOLZSCHWELLEN U. AND. BEARBEITETES HOLZ	270	124	9	-
057	BRENNHOLZ, HOLZKOHLE, KORK, H.-U. K.-ABFAELLE	-	-	31	22
091	ROHE HAUTE U. FELLE, LEDERABFAELLE	34	60	2	4
092	NATUERL. U. SYNTHET. KAUTSCHUK, ROH U. REGEN.	2 285	16 526	2	1
099	SONST. PFLANZL. U. TIER. ROHST. N. Z. ERNAEHRG.	1 286	1 029	80	110
125	SONST. ALKOHOLISCHE GETRAENKE	-	-	4	27
132	KAKAO U. KAKAOERZEUGNISSE	-	-	80	144
133	TEE U. GEWUERZE	52	21	-	13
134	ROHTABAK U. TABAKABFAELLE	963	-	111	-
136	SUESS-, ZUCKER-U. VERWANDTE WAREN, HONIG	-	-	3	26
141	FLEISCH, FRISCH U. GEFROREN	-	-	26	-
142	FISCHE, SCHAL-U. WEICHTIERE, FRISCH U. ZUBER	455	102	-	7
144	BUTTER, KAESE U. AND. MILCHERZEUGNISSE	-	-	1 062	1 752
148	KONS. U. AND. ERZ. A. FISCH, SCHAL-U. WEICHTIER	292	907	1	2
162	MALZ	-	-	2 463	2 832
163	SONST. GETREIDEERZEUGN. (AUCH BACKWAREN)	7	12	1	32
164	GETR. U. GEFR. OBST, OBSTKONS. U. AND. OBSTERZ.	10 789	14 856	4	73
165	GETROCKNETE HUELSENFRUCHTEN	186	51	-	-
166	GETR. GEMUESE, GEM. KONS. U. AND. GEMUESEERZ.	573	838	10	-
167	HOPFEN	-	-	235	109
172	DELKUCHEN U. A. RUECKST. D. PFLANZENOEELGEWIN	4 685	14 070	-	-
179	SONST. FUTTERMITTEL (E. NAHRUNGSM. ABFAEL.)	3	3 218	335	196
181	OELSAATEN U. FRUECHTE	-	2	36	-
182	PFLANZL., TIER. OELE, FETTE (A. SPEISEFETTE)	170	240	266	60
341	SCHMIEROELE U. -FETTE	-	-	97	123
349	SONSTIGE MINERALOELERZEUGNISSE, A.N.G.	-	-	113	279
451	NE-METALLABFAELLE, -ASCHEN U. -SCHROTT	-	-	587	551
459	SONSTIGE NE-METALLERZE U. -KONZENTRATE	797	504	-	-
462	EISEN- U. STAHLSCHROTT ZUR VERHUETTUNG	-	-	3 285	1 595
463	SONST. EISEN- U. STAHLSCHROTT	-	-	123	414
513	FERROLEGIERUNGEN (AUSG. KSTR. FERROMANGAN)	-	-	2	107
522	GEWALZTES STAHLHALBZEUG	-	-	394	-
523	SONSTIGES STAHLHALBZEUG	-	-	3 758	4 127
532	WARM GEWALZTER STAB- U. FORMSTAHL	-	-	6 218	5 779
533	KALT GEW. U. GESCHMIED. STAB- U. FORMSTAHL	-	-	-	249
536	SONSTIGER EISEN- U. STAHLDRABT	-	-	278	89
537	SCHIENEN, EISENBAHNOBERBAUMATER. A. STAHL	-	-	307	-
542	GEWALZTE STAHLBLECHE I. PLATTEN, POLLEN	-	-	2 978	1 129
543	SONSTIGE STAHLBLECHE	-	-	27 070	10 620
545	WARM GEWALZTER BANDSTAHL, WEISSBLECH	-	-	268	10
546	SONSTIGER BANDSTAHL	-	-	1 489	908
551	ROHRE, -VERSCHL. U. -VERBINDUNGST. A. STAHL	-	32	2 266	2 236
552	ROHE GIESSEEREIERZ. U. SCHMIEDEST. A. E. U. S.	-	-	26	-
561	KUPFER U. KUPFERLEGIERUNGEN	-	-	100	75
562	ALUMINIUM U. ALUMINIUMLEGIERUNGEN	-	-	7	198
563	BLEI U. BLEILEGIERUNGEN	-	-	436	148
564	ZINK U. ZINKLEGIERUNGEN	-	-	71	-
565	SONSTIGE NE-METALLE U. IHRE LEGIERUNGEN	-	-	53	60
568	NE-METALLHALBZEUG	22	-	131	198
621	STEIN- U. SALINENSALZ	-	-	400	560
623	SCHWEFEL	-	-	35	533
639	SONST. ROHMINERALIEN, A.N.G.	-	-	701	99
641	ZEMENT	-	-	28	8
650	GIPS	-	-	33	22
691	BAUSTOFFE U. A. WAREN A. STEIN, GIPS, ZEMENT	1	54	30	4
692	GROBKERAMISCHE U. FEUERFESTE BAUSTOFFE	733	341	-	462
723	KALIDUENGEMITTEL	-	-	9 082	14 575
724	STICKSTOFFDUENGEMITTEL	-	-	2 729	20 432
729	MISCHDUENGER U. A. CHEM. AUFB. DUENGEMITTEL	-	-	20	-
812	AETZNATRON	-	-	50	307
813	NATRIUMKARBONAT	-	-	-	133
819	SONST. CHEM. GRUNDST. AUSG. ALU-OXYD, -HYDRO.	589	103	5 496	3 495
839	PECHE, TEERE, -OELE U. AE. DESTILLATIONSEPRZ.	-	-	-	30
841	HOLZSCHLITF U. ZELLSTOFF	-	-	6 003	7
891	KUNSTSTOFFE	-	-	3 173	2 404
892	FARBSTOFFE, FARBEN U. GERBSTOFFE	1	6	279	734
893	PHARM. ERZ. AETH. OELE, REINIG. -KOERP. PF. M.	5	-	334	221
894	SPRENGSTOFFE, JAGD- U. SPORTMUNITION U. AE.	-	-	37	9
895	STAERKE U. KLEBER	50	-	-	8
896	SONSTIGE CHEMISCHE ERZEUGNISSE	3	3	1 413	918
910	FAHRZEUGE	3	-	543	604
920	LANDW. MASCHINEN U. ACKERSCHLEPPER	-	-	140	67
931	ELEKTROTECHNISCHE ERZEUGNISSE	116	7	1 027	2 873
939	SONST. MASCHINEN, A.N.G. EINSCHL. FAHRZEUGM.	3	25	6 374	6 807
941	FERTIGBAUTEILE U. BAUKONSTRUKT. AUS METALL	-	50	3 074	55

N A C H V E R K E H R S B E Z I R K E N U N D G U E T E R G R U P P E N

VERKEHRSBEZIRKE UND GUETERGRUPPEN

STATISTISCHE NR.		M E N G E N I N T O N N E N			
		E M P F A N G		V E R S A N D	
		1978	1979	1978	1979
949	EBM-WAREN	132	24	694	371
951	GLAS	-	-	11	30
952	GLASW.FEINKER.,AE.MIN.HALB-U.FERTIGWAREN	106	18	296	158
961	LEDER,ZUGER,PELZFELLE,LEDERWAREN,A.N.G.	126	46	14	42
962	GARNE,GEWEBE U.VERWANDTE ARTIKEL	3 543	762	216	155
963	BEKLEIDUNG,SCHUHE,REISEARTIKEL	912	587	35	21
971	KAUTSCHUKWAREN	42	202	155	68
972	PAPIER U.PAPPE	-	-	9 061	20 478
973	PAPIER- U.PAPPEWAREN	1	-	77	34
975	MOEBEL U.EINRICHTUNGSGEGENST.ALLER ART	202	129	29	12
976	HOLZ-U.KORKWAREN	4 113	1 640	64	112
979	SONSTIGE FERTIGWAREN,A.N.G.	282	232	572	424
991	GEBRAUCHTE VERPACKUNGEN	14	6	9	32
993	UMZUGSGUT	47	35	16	20
995	BELADENE CONTAINER,TRAILER	1 553	1 978	411	911
999	SAMMEL- U. STUECKGUT,TRANSPORTGUETER,DIE N. IHRER ART NICHT EINZUGRUPPIEREN SIND	6	12	79	1
861	THAILAND	424 036	268 774	109 154	112 630
144	BUTTER,KAESE U.AND. MILCHERZEUGNISSE	-	-	4 007	6
147	FLEISCH,ZUBER,-KONSERVEN U.A.FLEISCHWARE	-	-	-	20
161	MEHL,GRIESS U.GRUETZE AUS GETREIDE	-	-	-	10 615
171	STROH,HEU	-	-	-	86
532	WARM GEWALZTER STAB- U. FORMSTAHL	-	-	-	999
551	ROHRE,-VERSCHL. U.-VERBINDUNGSST.A.STAHL	-	-	126	22
621	STEIN-U.SALINENSALZ	-	-	-	312
641	ZEMENT	-	-	2	230
819	SONST.CHEM.GRUNDST.AUSG.ALU-OXYD,-HYDRO.	-	-	112	116
891	KUNSTSTOFFE	-	-	-	200
896	SONSTIGE CHEMISCHE ERZEUGNISSE	-	-	352	188
910	FAHRZEUGE	-	-	4	20
920	LANDW.MASCHINEN U.ACKERSCHLEPPER	-	-	1	2 735
931	ELEKTROTECHNISCHE ERZEUGNISSE	-	-	43	29
939	SONST.MASCHINEN,A.N.G.EINSCHL.FAHRZEUGH.	-	-	73	575
949	EBM-WAREN	-	-	4	55
962	GARNE,GEWEBE U.VERWANDTE ARTIKEL	-	-	88	23
971	KAUTSCHUKWAREN	-	-	-	560
972	PAPIER U.PAPPE	-	-	24	-
975	MOEBEL U.EINRICHTUNGSGEGENST.ALLER ART	-	-	67	34
979	SONSTIGE FERTIGWAREN,A.N.G.	-	-	61	28
999	SAMMEL- U. STUECKGUT,TRANSPORTGUETER,DIE N. IHRER ART NICHT EINZUGRUPPIEREN SIND	-	-	-	80
863	VIETNAM SUEDL. TEIL	-	-	5 020	16 966
045	SONSTIGE PFLANZLICHE TEXTILFASERN,SEIDE	230	-	-	-
099	SONST.PFLANZL.U.TIER.ROHST.N.Z.ERNAEHRG.	68	-	-	-
125	SONST.ALKOHOLISCHE GETRAENKE	369	-	-	-
131	KAFFEE	96	-	-	-
133	TEE U.GEWUERZE	675	-	-	-
144	BUTTER,KAESE U.AND. MILCHERZEUGNISSE	-	-	505	3 169
161	MEHL,GRIESS U.GRUETZE AUS GETREIDE	-	-	9 442	35 247
164	GETR.U.GEFR.OBST,OBSTKONS.U.AND.OBSTERZ.	678	-	-	-
166	GETR.GEMUESE,GEM.KONS.U.AND.GEMUESEERZ.	215	-	-	-
181	OELSAATEN U.-FRUECHTE	250	-	-	-
182	PFLANZL.,TIER.OELE,FETTE (A.SPEISEFETTE)	168	-	11	-
641	ZEMENT	-	-	-	59
691	BAUSTOFFE U.A.WAREN A.STEIN,GIPS,ZEMENT	-	-	230	6
692	GROBKERAMISCHE U.FEUERFESTE BAUSTOFFE	-	-	-	25
819	SONST.CHEM.GRUNDST.AUSG.ALU-OXYD,-HYDRO.	28	-	34	43
831	BENZOL	-	-	30	-
896	SONSTIGE CHEMISCHE ERZEUGNISSE	-	-	64	1
910	FAHRZEUGE	-	-	22	87
920	LANDW.MASCHINEN U.ACKERSCHLEPPER	-	-	-	1 549
939	SONST.MASCHINEN,A.N.G.EINSCHL.FAHRZEUGH.	-	-	628	437
941	FERTIGBAUTEILE U.BAUKONSTRUKT.AUS METALL	-	-	-	67
949	EBM-WAREN	-	-	31	11
952	GLASW.FEINKER.,AE.MIN.HALB-U.FERTIGWAREN	-	-	2	23
962	GARNE,GEWEBE U.VERWANDTE ARTIKEL	598	-	44	13
963	BEKLEIDUNG,SCHUHE,REISEARTIKEL	717	-	8	6
971	KAUTSCHUKWAREN	46	-	-	202
972	PAPIER U.PAPPE	-	-	2 056	4
975	MOEBEL U.EINRICHTUNGSGEGENST.ALLER ART	-	-	3	51
976	HOLZ-U.KORKWAREN	368	-	2	2
979	SONSTIGE FERTIGWAREN,A.N.G.	373	-	3	32
995	BELADENE CONTAINER,TRAILER	-	-	-	34
864	VIETNAM NOERDL. TEIL	4 933	-	13 149	41 124
035	SONSTIGE FRISCHE FRUECHTE	7 993	8 083	-	4
039	FRISCHES U.GEFORENETES GEMUESE	3 238	1 598	-	7
042	BAUMWOLLE	583	587	-	1
043	KUENSTLICHE U.SYNTHETISCHE TEXTILFASERN	4	-	20	17
045	SONSTIGE PFLANZLICHE TEXTILFASERN,SEIDE	149	38	2	-
049	LUMPEN UND TEXTILABFAELLE	12	79	32	6
055	SONSTIGES ROHOLZ	-	-	62	171
056	HOLZSCHWELLEN U.AND.BEARBEITETES HOLZ	1 032	374	24	47
091	ROHE HAEUTE U.FELLE,LEDERABFAELLE	92	106	27	59
092	NATUERL.U.SYNTHET.KAUTSCHUK,ROH U.REGEN.	337	169	271	58
099	SONST.PFLANZL.U.TIER.ROHST.N.Z.ERNAEHRG.	6 854	9 845	506	573
112	RAFFINIRTER ZUCKER	-	-	727	235
121	MOST U.WEIN AUS WEINTRAUBEN	-	-	80	116
122	BIER	-	-	6 138	6 660
125	SONST.ALKOHOLISCHE GETRAENKE	39	-	116	87
128	ALKOHOLFREIE GETRAENKE	-	5	75	56
131	KAFFEE	276	740	10	12
132	KAKAO U.KAKAOPERZEUGNISSE	328	257	205	95

VERKEHRSBEZIRKE UND GÜTERGRUPPEN

STATISTISCHE NR.		MENGEN IN TONNEN			
		E M P F A N G		V E R S A N D	
		1978	1979	1978	1979
133	TEE U. GEWÜRZE	809	1 346	14	15
134	ROHTABAK U. TABAKABFÄLLE	1 898	1 815	3	1
136	SÜßS-, ZUCKER- U. VERWANDTE WAREN, HONIG	435	976	34	78
139	NAHRUNGSMITTELZUBEREITUNGEN, A. N. G.	594	992	370	58
141	FLEISCH, FRISCH U. GEFROREN	5	138	3 832	4 175
142	FISCHE, SCHAL- U. WEICHTIERE, FRISCH U. ZUBER	383	204	371	112
144	BUTTER, KÄSE U. AND. MILCHERZEUGNISSE	-	-	4 956	11 798
145	MARGARINE U. ANDERE SPEISEFETTE	-	-	111	44
147	FLEISCH, ZUBER-, KONSERVEN U. A. FLEISCHWARE	8	22	2 400	2 833
148	KONS. U. AND. ERZ. A. FISCH, SCHAL- U. WEICHTIER	5 272	864	90	52
163	SONST. GETREIDEERZEUGN. (AUCH BACKWAREN)	168	144	3 572	2 379
164	GETR. U. GEFR. OBST, OBSTKONS. U. AND. OBSTERZ.	2 508	6 855	375	578
166	GETR. GEMÜSE, GEM. KONS. U. AND. GEMÜSEERZ.	65 456	44 167	96	69
167	HOPFEN	-	-	96	13
172	DELKUCHEN U. A. RUECKST. D. PFLANZENÖLGEWIN	-	1 015	-	-
179	SONST. FUTTERMittel (E. NAHRUNGSM. ABFÄL.)	13	12	2 398	1 086
181	ÖLSAATEN U. -FRÜCHTE	3	1 210	-	-
182	PFLANZL., TIER. ÖLE, FETTE (A. SPEISEFETTE)	5	292	8 665	9 270
341	SCHMIERÖLE U. -FETTE	4	6	335	168
349	SONSTIGE MINERALÖLERZEUGNISSE, A. N. G.	-	-	110	170
451	NE-METALLABFÄLLE, -ASCHEN U. -SCHROTT	25	7	-	20
455	MANGANERZE U. -KONZENTRATE	253	20	-	-
459	SONSTIGE NE-METALLERZE U. -KONZENTRATE	101	156	-	21
513	FERROLEGIERUNGEN (AUSG. KSTR. FERROMANGAN)	-	2	12	23
523	SONSTIGES STAHLHALBZEUG	-	-	10 802	370
532	WARM GEWALZTER STAB- U. FORMSTAHL	-	3	69	199
536	SONSTIGER EISEN- U. STAHLDRAHT	-	-	654	247
537	SCHIENEN, EISENBAHNOBERBAUMATER. A. STAHL	-	-	4	145
542	GEWALZTE STAHLBLECHE I. PLATTEN, ROLLEN	11	56	2 290	472
543	SONSTIGE STAHLBLECHE	-	-	7 233	3 102
546	SONSTIGER BANDSTAHL	-	-	118	6
551	ROHRE, -VERSCHL. U. -VERBINDUNGSST. A. STAHL	340	146	522	6 600
552	ROHE GIESSEREIERZ. U. SCHMIEDEST. A. E. U. S.	92	6	7	-
561	KUPFER U. KUPFERLEGIERUNGEN	-	2	1	32
565	SONSTIGE NE-METALLE U. IHRE LEGIERUNGEN	-	101	40	21
568	NE-METALLHALBZEUG	2	44	501	212
614	LEHM, TON, TONHALTIGE ERDEN	-	-	19	20
621	STEIN- U. SALINENSALZ	-	-	4 627	2 396
632	MARMOR, GRANIT U. A. NATURWERKST., SCHIEFER	-	-	24	1
639	SONST. ROHMINERALIEN, A. N. G.	60	240	174	469
641	ZEMENT	-	-	8	20
650	GIPS	-	-	772	1 493
691	BAUSTOFFE U. A. WAREN A. STEIN, GIPS, ZEMENT	22	12	309	113
692	GROßKERAMISCHE U. FEUERFESTE BAUSTOFFE	304	753	950	1 753
722	SONST. PHOSPHATDUENGEMITTEL	-	102	-	-
723	KALIDUENGEMITTEL	-	-	28	66
724	STICKSTOFFDUENGEMITTEL	-	-	223	293
729	MISCHDUENGER U. A. CHEM. AUFB. DUENGEMITTEL	-	-	-	50
812	ÄTZNATRON	-	-	109	581
813	NATRIUMKARBONAT	-	18	363	1 804
814	KALZIUMKARBID	-	-	207	3 308
819	SONST. CHEM. GRUNDST. AUSG. ALU-OXYD, -HYDRO.	589	1 273	7 023	7 563
820	ALUMINIUM-OXYD U. -HYDROXYD	-	-	11	49
831	BENZOL	-	-	-	35
839	PECH, TEERE, -ÖLE U. Ä. DESTILLATIONSERZ.	-	-	214	33
841	HOLZSCHLIFF U. ZELLSTOFF	-	-	970	634
891	KUNSTSTOFFE	129	120	3 550	4 518
892	FARBSTOFFE, FARBEN U. GERBSTOFFE	6	73	1 677	2 358
893	PHARM. ERZ. ÄTH. ÖLE, REINIG. -KÖRPER, PF. M.	253	495	1 100	1 215
894	SPRENGSTOFFE, JAGD- U. SPORTMUNITION U. Ä.	402	1 040	2	6
895	STÄRKE U. KLEBER	-	-	2	71
896	SONSTIGE CHEMISCHE ERZEUGNISSE	88	263	1 744	1 204
910	FAHRZEUGE	936	1 027	1 632	2 468
931	ELEKTROTECHNISCHE ERZEUGNISSE	10 586	12 109	1 754	1 613
939	SONST. MASCHINEN, A. N. G. EINSCHL. FAHRZEUGM.	1 787	1 361	8 058	9 251
941	FERTIGBAUTEILE U. BAUKONSTRUKT. AUS METALL	761	134	31	375
949	EBM-WAREN	8 717	9 527	1 167	2 273
951	GLAS	6	39	746	252
952	GLASW. FEINKER., Ä. MIN. HALB- U. FERTIGWAREN	4 260	4 159	717	815
961	LEDER, ZUGER. PELZFELLE, LEDERWAREN, A. N. G.	83	78	45	34
962	GARNE, GEWEBE U. VERWANDTE ARTIKEL	9 983	8 249	1 960	2 375
963	BEKLEIDUNG, SCHUHE, REISEARTIKEL	55 157	65 494	221	239
971	KAUTSCHUKWAREN	1 018	685	210	168
972	PAPIER U. PAPPE	61	144	39 338	31 349
973	PAPIER- U. PAPPEWAREN	766	402	678	163
974	DRUCKEREIERZEUGNISSE	567	750	40	236
975	MOBEL U. EINRICHTUNGSGEGENST. ALLER ART	1 589	1 713	654	536
976	HOLZ- U. KORKWAREN	4 389	1 880	476	216
979	SONSTIGE FERTIGWAREN, A. N. G.	32 623	32 770	2 004	1 582
991	GEBRAUCHTE VERPACKUNGEN	39	238	20	38
993	UMZUGSGUT	189	455	194	77
995	BELADENE CONTAINER, TRAILER	66 621	67 588	20 319	21 573
996	UNBELADENE CONTAINER, TRAILER	3 459	5 548	4 493	5 267
999	SAMMEL- U. STÜCKGUT, TRANSPORTGÜTER, DIE N. IHRER ART NICHT EINZUGRUPPIEREN SIND	15 199	1 131	743	1 081
865	HONGKONG	320 107	302 536	168 097	164 760
133	TEE U. GEWÜRZE	-	64	-	-
523	SONSTIGES STAHLHALBZEUG	-	-	-	38
819	SONST. CHEM. GRUNDST. AUSG. ALU-OXYD, -HYDRO.	-	-	-	104
892	FARBSTOFFE, FARBEN U. GERBSTOFFE	-	-	-	59
896	SONSTIGE CHEMISCHE ERZEUGNISSE	-	-	-	35
931	ELEKTROTECHNISCHE ERZEUGNISSE	-	-	-	55
939	SONST. MASCHINEN, A. N. G. EINSCHL. FAHRZEUGM.	-	-	-	35
941	FERTIGBAUTEILE U. BAUKONSTRUKT. AUS METALL	-	-	-	30
972	PAPIER U. PAPPE	-	-	-	23
995	BELADENE CONTAINER, TRAILER	-	-	-	38
866	MACAU	2	93	-	480

NACH VERKEHRSBEZIRKEN UND GÜTERGRUPPEN

VERKEHRSBEZIRKE UND GÜTERGRUPPEN

EMPFAANG

MENGEN IN TONNEN

VERSAND

STATISTISCHE NR.		1978	1979	1978	1979
035	SONSTIGE FRISCHE FRÜCHTE	1 272	1 030	-	-
039	FRISCHES U. GEFRORENES GEMÜSE	1 997	4 242	-	-
043	KÜNSTLICHE U. SYNTHETISCHE TEXTILFASERN	27	50	107	55
055	SONSTIGES ROHHOLZ	-	-	61	-
056	HOLZSCHWELLEN U. AND. BEARBEITETES HOLZ	309	281	57	35
092	NATÜRL. U. SYNTHET. KAUTSCHUK, ROH U. REGEN.	156	2 588	85	90
099	SONST. PFLANZL. U. TIER. ROHST. N. Z. ERNÄHRG.	1 914	2 348	75	142
112	RAFFINIRTER ZUCKER	-	-	13 240	12
125	SONST. ALKOHOLISCHE GETRÄNKE	10	28	30	24
131	KAFFEE	70	792	20	32
132	KAKAO U. KAKAOERZEUGNISSE	-	-	38	21
133	TEE U. GEWÜRZE	194	153	24	7
134	ROHTABAK U. TABAKABFÄLLE	990	689	20	4
139	NAHRUNGSMITTELZUBEITUNGEN, A. N. G.	24	177	26	23
141	FLEISCH, FRISCH U. GEFROREN	50	1	-	347
142	FISCHE, SCHAL- U. WEICHTIERE, FRISCH U. ZUBER	490	690	3	18
144	BUTTER, KÄSE U. AND. MILCHERZEUGNISSE	-	53	3 856	6 080
147	FLEISCH, ZUBER- KONSERVEN U. A. FLEISCHWARE	46	72	27	131
148	KONS. U. AND. ERZ. A. FISCH, SCHAL- U. WEICHTIER	9 651	13 778	9	46
162	MALZ	-	-	-	2 180
163	SONST. GETREIDEERZEUGN. (AUCH BACKWAREN)	8	26	84	14
164	GETR. U. GEFR. OBST, OBSTKONS. U. AND. OBSTERZ.	2 692	5 226	2	2
166	GETR. GEMÜSE, GEM. KONS. U. AND. GEMÜSEERZ.	51 273	52 284	29	-
167	HOPFEN	-	-	82	6
172	DELKUCHEN U. A. PUECKST. D. PFLANZENDELGEWIN	-	-	-	24
179	SONST. FUTTERMittel (E. NAHRUNGSM. ABFÄL.)	11	7	4 977	9 465
182	PFLANZL., TIER. ÖLE, FETTE (A. SPEISEFETTE)	1	5 252	44	154
323	PETROLEUM, TURBINENKRAFTST. U. SPEZIALBENZ.	-	-	36	14
341	SCHMIERÖLE U. -FETTE	-	2	80	403
349	SONSTIGE MINERALÖLERZEUGNISSE, A. N. G.	-	-	248	320
453	BAUXIT, ALUMINIUMERZE U. -KONZENTRATE	-	-	203	205
459	SONSTIGE NE-METALLERZE U. -KONZENTRATE	20	22	2	37
512	ROH-, SPIEGELEISEN, KOHLENSTOFF, FERROMANG	-	-	145	1
513	FERROLEGIERUNGEN (AUSG. KSTR. FERROMANGAN)	-	-	251	169
522	GEWALZTES STAHLHALBZEUG	-	-	-	50
523	SONSTIGES STAHLHALBZEUG	-	-	408	499
532	WARM GEWALZTER STAB- U. FORMSTAHL	-	23	96	302
536	SONSTIGER EISEN- U. STAHLRAHT	8	-	120	436
537	SCHIENEN, EISENBAHNOBERBAUMATER. A. STAHL	-	-	-	247
542	GEWALZTE STAHLBLECHE I. PLATTEN, ROLLEN	40	5	266	28
543	SONSTIGE STAHLBLECHE	-	-	3 364	108
545	WARM GEWALZTER BANDSTAHL, WEISSBLECH	-	-	-	209
546	SONSTIGER BANDSTAHL	-	-	19	91
551	ROHRE, -VERSCHL. U. -VERBINDUNGSST. A. STAHL	82	143	23	785
552	ROHE GIESSERIEERZE U. SCHMIEDEST. A. F. U. S.	9	76	-	-
561	KUPFER U. KUPFERLEGIERUNGEN	-	-	58	-
565	SONSTIGE NE-METALLE U. IHRE LEGIERUNGEN	-	3	2 823	55
568	NE-METALLHALBZEUG	-	45	335	460
621	STEIN- U. SALINENSALZ	-	-	5	280
639	SONST. ROHMINERALIEN, A. N. G.	-	-	860	2 120
641	ZEMENT	4	-	24	4
650	GIPS	-	-	4	641
691	BAUSTOFFE U. A. WAREN A. STEIN, GIPS, ZEMENT	12	78	48	75
692	GROBKERAMISCHE U. FEUERFESTE BAUSTOFFE	64	37	2 619	1 482
723	KALDUENGEMITTEL	-	-	74	-
724	STICKSTOFFDUENGEMITTEL	-	-	587	65
729	MISCHDUENGER U. A. CHEM. AUFB. DUENGEMITTEL	-	-	1 047	7
819	SONST. CHEM. GRUNDST. AUSG. ALU-OXYD, -HYDRO.	391	3 191	6 192	11 918
839	PECH, TEERE, -ÖLE U. AF. DESTILLATIONSERZ.	-	-	20	-
841	HOLZSCHLUFF U. ZELLSTOFF	-	1	6 201	91
842	ALTPAPIER U. PAPIERABFÄLLE	-	-	-	38
891	KUNSTSTOFFE	231	206	3 045	2 878
892	FARBSTOFFE, FARBEN U. GERBSTOFFE	5	69	870	1 668
893	PHARM. ERZ. AETH. ÖLE, REINIG.-KÖRPER, PF. M.	377	349	284	350
894	SPRENGSTOFFE, JAGD- U. SPORTMUNITION U. AF.	38	46	2	54
895	STAERKE U. KLEBER	-	1	7	471
896	SONSTIGE CHEMISCHE ERZEUGNISSE	15	93	1 110	2 181
910	FAHRZEUGE	1 439	2 559	1 089	1 476
920	LANDW. MASCHINEN U. ACKERSCHLEPPER	4	20	48	6
931	ELEKTROTECHNISCHE ERZEUGNISSE	4 183	8 553	1 854	2 930
939	SONST. MASCHINEN, A. N. G. EINSCHL. FAHRZEUGM.	2 200	4 493	6 811	12 504
941	FERTIGBAUTEILE U. BAUKONSTRUKT. AUS METALL	12	72	115	153
949	FBM-WAREN	6 192	11 592	1 457	1 123
951	GLAS	45	78	74	167
952	GLASW. FEINKER., AE. MIN. HALB- U. FERTIGWAREN	6 006	7 657	205	247
961	LEDER, ZUGER, PELZFELLE, LEDERWAREN, A. N. G.	48	196	24	29
962	GARNE, GEWEBE U. VERWANDTE ARTIKEL	11 662	12 842	96	555
963	BEKLEIDUNG, SCHUHE, REISEARTIKEL	14 410	24 248	72	43
971	KAUTSCHUKWAREN	1 039	2 240	44	66
972	PAPIER U. PAPPE	116	41	3 399	9 745
973	PAPIER- U. PAPPEWAREN	70	58	55	49
975	MOEBEL U. EINRICHTUNGSGEGENST. ALLER ART	755	2 246	53	34
976	HOLZ- U. KORKWAREN	15 032	15 661	23	56
979	SONSTIGE FERTIGWAREN, A. N. G.	9 782	15 044	591	615
993	UMZUGSGUT	24	68	9	10
995	BELADENE CONTAINER, TRAILER	29 552	45 466	9 635	14 908
996	UNBELADENE CONTAINER, TRAILER	188	1 842	2 419	7 655
999	SAMMEL- U. STUECKGUT, TRANSPORTGÜTER, DIE N. IHRER ART NICHT EINZUGRUPPIERT SIND	3 127	685	297	992
871	CHINA (TAIWAN)	178 502	250 021	82 852	101 230
016	REIS	8 289	2 047	-	9
019	SONSTIGES GETREIDE	1 247	549	-	300
035	SONSTIGE FRISCHE FRÜCHTE	7 716	8 189	11	-
039	FRISCHES U. GEFRORENES GEMÜSE	3 032	4 284	-	-
041	WOLLE UND SONSTIGE TIERHAARE	1 396	2 055	-	3
042	RAUMWOLLE	1 479	3 108	-	-
043	KÜNSTLICHE U. SYNTHETISCHE TEXTILFASERN	-	-	31 463	10 971
045	SONSTIGE PFLANZLICHE TEXTILFASERN, SEIDE	2 709	4 182	-	219

NACH VERKEHRSBEZIRKEN UND GUETERGRUPPEN

VERKEHRSBEZIRKE UND GUETERGRUPPEN

Mengen in Tonnen
EMPfang VERSAND

STATISTISCHE NR.		1978	1979	1978	1979
056	HOLZSCHWELLEN U. AND. BEARBEITETES HOLZ	35	133	3	-
057	BRENNHOLZ, HOLZKOHLE, KORK, H.-U. K.-ABFAELLE	-	-	173	-
091	ROHE HAUTE U. FELLE, LEDERABFAELLE	392	784	289	313
092	NATUERL. U. SYNTHET. KAUTSCHUK, ROH U. REGEN.	-	567	-	-
099	SONST. PFLANZL. U. TIER. ROHST. N. Z. ERNAEHRG.	22 570	21 768	333	923
112	RAFFINIRTER ZUCKER	-	-	-	10 617
131	KAFFEE	152	51	-	-
132	KAKAO U. KAKAOERZEUGNISSE	1 699	2 939	-	252
133	TEE U. GEWUERZE	3 709	5 982	-	257
134	ROHTABAK U. TABAKABFAELLE	2 497	552	-	-
136	SUESS-, ZUCKER- U. VERWANDTE WAREN, HONIG	7 774	10 171	-	-
139	NAHRUNGSMITTELZUBEREITUNGEN, A. N. G.	455	383	-	2
141	FLEISCH, FRISCH U. GEFROREN	3 457	3 508	-	-
142	FISCHE, SCHAL- U. WEICHTIERE, FRISCH U. ZUBER	539	799	-	-
144	BUTTER, KAESE U. AND. MILCHERZEUGNISSE	-	-	-	153
146	EIER	345	29	-	-
147	FLEISCH, ZUBER-, KONSERVEN U. A. FLEISCHWARE	6	425	1	1
148	KONS. U. AND. ERZ. A. FISCH, SCHAL- U. WEICHTIER	93	135	-	-
161	MEHL, GRIESS U. GRUETZE AUS GETREIDE	-	39	-	11 538
163	SONST. GETREIDEERZEUGN. (AUCH BACKWAREN)	156	105	1	8
164	GETR. U. GEFR. OBST, OBSTKONS. U. AND. OBSTERZ.	18 888	14 284	-	11
165	GETROCKNETE HUELSENFRUECHTE	239	283	-	-
166	GETR. GEMUESE, GEM. KONS. U. AND. GEMUESEERZ.	32 824	38 268	8	332
171	STROH, H. U.	-	200	-	-
172	DELKUCHEN U. A. RUECKST. D. PFLANZENDELGEWIN	1 417	7 187	-	-
179	SONST. FUTTERMittel (E. NAHRUNGSM. ABFAEL.)	51	1	-	1 210
181	OFLSAATEN U. -FRUECHTE	5 500	7 066	-	30
182	PFLANZL., TIER., OFLE., FETTE (A. SPEISEFETTE)	2 481	2 083	2	-
211	STEINKOEHLE	-	68 771	-	-
323	PETROLIUM, TURBINENKRAFTST. U. SPEZIALBENZ.	-	89	-	-
341	SCHMIEROLE U. -FETTE	-	6	72	345
349	SONSTIGE MINERALOELERZEUGNISSE, A. N. G.	4 376	3 176	21	7
451	NE-METALLABFAELLE, -ASCHEN U. -SCHROTT	168	5	-	-
453	BAUXIT, ALUMINIUMERZE U. -KONZENTRATE	-	1 004	-	-
455	MANGANERZE U. -KONZENTRATE	827	1 867	-	202
459	SONSTIGE NE-METALLERZE U. -KONZENTRATE	6 677	6 520	-	232
512	ROH-, SPIEGELEISEN, KOHLENSTOFF, FERROMANG	-	-	55	32
513	FERROLEGIERUNGEN (AUSG. KSTR. FERROMANGAN)	90	466	105	908
522	GEWALZTES STAHLHALBZEUG	-	-	2 688	8 119
523	SONSTIGES STAHLHALBZEUG	-	-	44 670	14 247
532	WARM GEWALZTER STAB- U. FORMSTAHL	-	-	70 331	17 676
533	KALT GEW. U. GESCHMIED. STAB- U. FORMSTAHL	-	-	5 039	79
535	WALZDRAHT	-	-	2 433	5 036
536	SONSTIGER EISEN- U. STAHL DRAHT	25	-	7 543	14 856
542	GEWALZTE STAHLBLECHE I. PLATTEN, ROLLEN	-	-	6 898	26 507
543	SONSTIGE STAHLBLECHE	-	-	38 094	7 390
545	WARM GEWALZTER BANDSTAHL, WEISSBLECH	-	-	4 862	322
546	SONSTIGER BANDSTAHL	-	-	6 631	8 539
551	ROHRE-, VERSCHL. U. VERBINDUNGSST. A. STAHL	31	31	273 356	266 138
552	ROHE GIESSEREIERZ. U. SCHMIEDEST. A. E. U. S.	-	-	-	195
561	KUPFER U. KUPFERLEGIERUNGEN	-	53	40 855	20 984
562	ALUMINIUM U. ALUMINIUMLEGIERUNGEN	19	-	14 000	183
565	SONSTIGE NE-METALLE U. IHRE LEGIERUNGEN	63	634	75	5
568	NE-METALLHALBZEUG	-	-	6 238	2 325
632	MARMOR, GRANIT U. A. NATURWERKST., SCHIEFER	87	8	-	1
633	GIPS- U. KALKSTEIN	-	-	-	455
639	SONST. ROHMINERALIEN, A. N. G.	15 065	27 794	-	70
691	BAUSTOFFE U. A. WAREN A. STEIN, GIPS, ZEMENT	21	458	7	2
712	ROHPHOSPHATE	-	101	-	-
719	NATUERL. NICHTMINERAL. OEUENGEMITTEL	-	714	-	-
723	KALIDUENGEMITTEL	-	-	96 016	53 342
811	SCHWEFELSAEURE	-	-	-	63
812	AETZNATRON	-	-	11 808	10 379
814	KALZIUMKARBID	-	-	1 689	1 778
819	SONST. CHEM. GRUNDST. AUSG. ALU-OXYD, -HYDRO.	15 025	21 497	17 176	8 794
820	ALUMINIUM OXYD U. -HYDROXYD	5 493	6 744	490	3
831	BENZOL	-	-	132	56
839	PECH, TEERE, -OLE U. AE. DESTILLATIONSERZ.	-	6	-	25
841	HOLZSCHLIFF U. ZELLSTOFF	-	13	-	1 003
891	KUNSTSTOFFE	3	27	5 494	1 727
892	FARBSTOFFE, FARBEN U. GERBSTOFFE	1 192	450	515	149
893	PHARM. ERZ. AETH. OELE, REINIG.-KOEERP. PF. M.	962	1 152	30	11
894	SPRENGSTOFFE, JAGD- U. SPORTMUNITION U. AE.	3 399	3 507	7	575
896	SONSTIGE CHEMISCHE ERZEUGNISSE	1 383	2 565	663	2 680
910	FAHRZEUGE	173	107	34 318	46 934
920	LANDW. MASCHINEN U. ACKERSCHLEPPER	-	-	2 835	2 473
931	ELEKTROTECHNISCHE ERZEUGNISSE	524	357	574	873
939	SONST. MASCHINEN, A. N. G. EINSCHL. FAHRZEUGM.	494	580	18 418	135 644
941	FERTIGBAUTEILE U. BAUKONSTRUKT. AUS METALL	1	708	53	2 545
949	EBM-WAREN	2 704	3 707	24 746	11 346
951	GLAS	1 913	1 837	-	1
952	GLASW. FEINKER., AE. MIN. HALB- U. FERTIGWAREN	3 243	3 815	13	52
961	LEDER, ZUGER, PELZFELLE, LEDERWAREN, A. N. G.	345	194	6	149
962	GARNE, GEWEBE U. VERWANDTE ARTIKEL	13 880	17 040	123	64
963	BEKLEIDUNG, SCHUHE, REISEARTIKEL	6 339	8 253	5	20
971	KAUTSCHUKWAREN	89	83	-	130
972	PAPIER U. PAPPE	212	384	1 213	3 777
973	PAPIER- U. PAPPEWAREN	646	645	119	6
974	DRUCKEREIERZEUGNISSE	362	359	15	7
975	MOEBEL U. EINRICHTUNGSgegenst. ALLER ART	870	1 182	17	128
976	HOLZ- U. KORKWAREN	405	492	-	-
979	SONSTIGE FERTIGWAREN, A. N. G.	20 751	18 132	268	667
991	GEBRAUCHTE VERPACKUNGEN	143	91	-	2
993	UMZUGSGUT	22	49	38	10
995	BELADENE CONTAINER, TRAILER	64	4	2	60
996	UNBELADENE CONTAINER, TRAILER	-	6	61	-
999	SAMMEL- U. STUECKGUT, TRANSPORTGUETER, DIE N. IHRER ART NICHT EINZUGRUPPIEREN SIND	24	188	7	2 148
872	VOLKSREPUBLIK CHINA	239 286	348 124	773 135	719 663

N A C H V E R K E H R S B E Z I R K E N U N D G U E T E R G R U P P E N

VERKEHRSBEZIRKE UND GUTERGRUPPEN

STATISTISCHE NR.		MENGEN IN TONNEN			
		E M P F A N G		V E R S A N D	
		1978	1979	1978	1979
043	KUENSTLICHE U. SYNTHETISCHE TEXTILFASERN	-	-	-	567
341	SCHMIEROELE U. -FETTE	-	-	34	-
564	ZINK U. ZINKLEGIERUNGEN	699	604	-	-
565	SONSTIGE NE-METALLE U. IHRE LEGIERUNGEN	-	125	-	-
568	NE-METALLHALBZEUG	693	702	-	-
639	SONST. ROHMINERALIEN, A. N. G.	10 274	6 910	-	-
692	GROBKERAMISCHE U. FEUERFESTE BAUSTOFFE	-	-	1 662	-
723	KALIDUENGEMITTEL	-	-	3 325	2 700
910	FAHRZEUGE	-	-	139	24
931	ELEKTROTECHNISCHE ERZEUGNISSE	-	-	36	-
939	SONST. MASCHINEN, A. N. G. EINSCHL. FAHRZEUGM.	-	-	189	93
952	GLASW. FEINKER., AE. MIN. HALB-U. FERTIGWAREN	-	55	1	-
874	KOREA, DEM. VOLKSREPUBLIK	11 669	8 396	5 407	3 391
055	SONSTIGES ROHHOLZ	-	-	-	82
056	HOLZSCHWELLEN U. AND. BEARBEITETES HOLZ	80	-	447	96
091	ROHE HAEUTE U. FELLE, LEDERABFALLE	-	-	-	81
092	NATUERL. U. SYNTHET. KAUTSCHUK, ROH U. REGEN.	-	42	16	33
099	SONST. PFLANZL. U. TIER. ROHST. N. Z. ERNAEHRG.	323	580	55	132
125	SONST. ALKOHOLISCHE GETRAENKE	-	20	2	24
132	KAKAO U. KAKAOERZEUGNISSE	-	-	75	548
134	ROHTABAK U. TABAKABFALLE	18	3 511	6	4
136	SUESS-, ZUCKER-U. VERWANDTE WAREN, HONIG	8	2	12	161
139	NAHRUNGSMITTELZUBEREITUNGEN, A. N. G.	23	120	20	9
144	BUTTER, KAESE U. AND. MILCHERZEUGNISSE	-	-	54	349
147	FLEISCH, ZUBER-, KONSERVEN U. A. FLEISCHWARE	-	13	2	33
148	KONS. U. AND. ERZ. A. FISCH, SCHAL-U. WEICHTIER	139	1 232	5	7
162	MALZ	-	-	356	-
163	SONST. GETREIDEERZEUGN. (AUCH BACKWAREN)	-	52	290	61
164	GETR. U. GEFR. OBST, OBSTKONS. U. AND. OBSTERZ.	16	53	1	27
166	GETR. GEMUESE, GEM. KONS. U. AND. GEMUESEERZ.	349	2 274	3	-
167	HOPFEN	-	-	-	212
182	PFLANZL., TIER. OELE, FETTE (A. SPEISEFETTE)	-	-	6	61
211	STEINKOEHLE	-	72	-	39
341	SCHMIEROELE U. -FETTE	-	-	35	-
349	SONSTIGE MINERALOELERZEUGNISSE, A. N. G.	-	-	16	106
459	SONSTIGE NE-METALLERZE U. -KONZENTRATE	175	376	-	-
463	SONST. EISEN- U. STAHLSCROT	-	-	-	100
512	ROH-, SPIEGELEISEN, KOHLENSTOFF, FERROMANG	-	-	156	-
513	FERROLEGIERUNGEN (AUSG. KSTR. FERROMANGAN)	-	-	130	355
523	SONSTIGES STAHLHALBZEUG	-	12	241	1 588
532	WARM GEWALTETER STAB- U. FORMSTAHL	25	10	701	739
535	WALZDRAHT	-	48	2 913	19
536	SONSTIGER EISEN- U. STAHLDRAHT	34	-	38	183
537	SCHIENEN, EISENBAHNOBERBAUMATER. A. STAHL	-	-	22	3
542	GEWALTZTE STAHLBLECHE I. PLATTEN, ROLLEN	8	415	-	2
543	SONSTIGE STAHLBLECHE	11	-	6	36
551	ROHRE-, VERSCHL. U. -VERBINDUNGSST. A. STAHL	-	-	83	1 241
552	ROHE GIESSEREIPIEZE U. SCHMIEDEST. A. E. U. S.	-	-	-	50
561	KUPFER U. KUPFERLEGIERUNGEN	-	-	-	376
562	ALUMINIUM U. ALUMINIUMLEGIERUNGEN	-	-	1 007	-
563	BLEI U. BLEILEGIERUNGEN	-	-	-	500
565	SONSTIGE NE-METALLE U. IHRE LEGIERUNGEN	-	52	20	7
568	NE-METALLHALBZEUG	-	7	80	845
639	SONST. ROHMINERALIEN, A. N. G.	-	10	65	124
641	ZEMENT	-	-	-	108
691	BAUSTOFFE U. A. WAREN A. STEIN, GIPS, ZEMENT	-	21	14	30
692	GROBKERAMISCHE U. FEUERFESTE BAUSTOFFE	120	4 182	-	2 786
723	KALIDUENGEMITTEL	-	-	2 148	302
729	MISCHDUENGER U. A. CHEM. AUFBE. DUENGEMITTEL	-	-	420	-
811	SCHWEFELSAEURE	-	-	-	20
812	AETZ-NATRON	-	-	287	127
819	SONST. CHEM. GRUNDST. AUSG. ALU-OXYD, -HYDRO.	1 004	1 875	5 487	13 729
841	HOLZSCHLIFF U. ZELLSTOFF	-	-	1 681	-
891	KUNSTSTOFFE	13	400	1 935	529
892	FARBSTOFFE, FARBEN U. GERBSTOFFE	48	20	209	638
893	PHARM. ERZ., AETH. OELE, REINIG.-KORP. PF. M.	7	43	41	291
894	SPRENGSTOFFE, JAGD- U. SPORTMUNITION U. AE.	-	19	34	24
896	SONSTIGE CHEMISCHE ERZEUGNISSE	56	77	226	1 331
910	FAHRZEUGE	3	16	313	1 329
920	LANDW. MASCHINEN U. ACKERSCHLEPPER	-	-	36	106
931	ELEKTROTECHNISCHE ERZEUGNISSE	1 766	5 188	272	990
939	SONST. MASCHINEN, A. N. G. EINSCHL. FAHRZEUGM.	152	237	4 674	16 130
941	FERTIGBAUTEILE U. BAUKONSTRUKT. AUS METALL	-	240	945	681
949	EBM-WAREN	1 454	2 865	263	1 104
951	GLAS	-	122	3	32
952	GLASW. FEINKER., AE. MIN. HALB-U. FERTIGWAREN	430	2 034	49	266
962	GARNE, GEWEBE U. VERWANDTE ARTIKEL	1 597	5 063	34	640
963	BEKLEIDUNG, SCHUHE, REISEARTIKEL	2 884	26 842	1	15
971	KAUTSCHUKWAREN	327	1 204	61	15
972	PAPIER U. PAPPE	116	1 393	268	668
973	PAPIER- U. PAPPEWAREN	2 897	4 902	34	29
975	MOEBEL U. EINRICHTUNGSGEGENST. ALLER ART	47	51	39	29
976	HOLZ-U. KORKWAREN	2 615	4 048	2	37
979	SONSTIGE FERTIGWAREN, A. N. G.	1 340	7 696	115	395
993	UMZUGSGUT	18	40	47	106
995	BELADENE CONTAINER, TRAILER	4 279	24 633	2 038	8 465
996	UNBELADENE CONTAINER, TRAILER	-	175	-	2 459
999	SAMMEL- U. STUECKGUT, TRANSPORTGUTER, DIE N. IHRER ART NICHT EINZUGRUPPIEREN SIND	392	447	111	445
875	KOREA, REPUBLIK	22 844	102 836	28 703	62 225
016	REIS	-	101	-	-
035	SONSTIGE FRISCHE FRUECHTE	-	57	1	1
039	FRISCHES U. GEFRORENES GEMUESE	5	-	20	1
041	WOLLE UND SONSTIGE TIERHAARE	73	33	384	3
042	BAUMWOLLE	1 389	2 463	131	3

VERKEHRSBEZIRKE UND GÜTERGRUPPEN

STATISTISCHE NR.		MENGEN IN TONNEN			
		EMPFANG		VERSAND	
		1978	1979	1978	1979
043	KUNSTLICHE U. SYNTHETISCHE TEXTILFASERN	1 006	634	101	120
045	SONSTIGE PFLANZLICHE TEXTILFASERN, SEIDE	47	82	32	4
049	LUMPEN UND TEXTILABFÄLLE	644	651	-	1
055	SONSTIGES ROHHOLZ	76	91	1 020	1 070
056	HOLZSCHWELLEN U. AND. BEARBEITETES HOLZ	4 882	3 130	547	48
057	BRENNHOLZ, HOLZKOHLE, KORK, H.-U. K.-ABFÄLLE	-	-	-	57
091	ROHE HAUTE U. FELLE, LEDERABFÄLLE	1	110	361	396
092	NATÜRL. U. SYNTHET. KAUTSCHUK, POH U. REGEN.	15 834	16 805	75	122
099	SONST. PFLANZL. U. TIER. ROHST. N. Z. ERNÄHRG.	1 214	653	1 594	1 377
112	RAFFINIRTER ZUCKER	-	-	96	45
121	MOST U. WEIN AUS WEINTRAUBEN	148	-	1 029	139
122	BIER	16	12	2 801	10 883
125	SONST. ALKOHOLISCHE GETRÄNKE	245	181	310	175
128	ALKOHOLFREIE GETRÄNKE	-	-	138	85
131	KAFFEE	133	51	987	1 896
132	KAKAO U. KAKAOERZEUGNISSE	-	-	3 480	2 664
133	TEE U. GEWÜRZE	58	105	109	17
134	ROHTABAK U. TABAKABFÄLLE	3 241	425	4	5
135	TABAKWAREN	-	6	51	43
136	SÜßS.-, ZUCKER-U. VERWANDTE WAREN, HONIG	84	364	321	245
139	NAHRUNGSMITTELZUBEREITUNGEN, A. N. G.	996	810	273	336
141	FLEISCH, FRISCH U. GEFROREN	36	78	23 622	32 187
142	FISCHE, SCHAL-U. WEICHTIERE, FRISCH U. ZUBER.	821	2 431	2 311	2 652
144	BUTTER, KÄSE U. AND. MILCHERZEUGNISSE	1	59	28 892	37 626
145	MARGARINE U. ANDERE SPEISEFETTE	-	430	5	44
146	EIER	11	10	229	129
147	FLEISCH, ZUBER.-, KONSERVEN U. A. FLEISCHWARE	18	45	1 257	2 048
148	KONS. U. AND. ERZ. A. FISCH, SCHAL-U. WEICHTIER	4 311	3 304	371	458
161	MEHL, GRIESS U. GRÜETZE AUS GETREIDE	3	-	-	328
162	MALZ	-	-	39 853	45 366
163	SONST. GETREIDEERZEUGN. (AUCH BACKWAREN)	180	65	3 570	4 538
164	GETR. U. GEFR. OBST, OBSTKONS. U. AND. OBSTERZ.	11 071	7 178	365	164
166	GETR. GEMÜSE, GEM. KONS. U. AND. GEMÜSEERZ.	10 999	653	79	44
167	HOPFEN	-	-	2 619	2 105
172	ÖLKUCHEN U. A. RUECKST. D. PFLANZENÖLGEWIN	-	-	60	58
179	SONST. FUTTERMittel (E. NAHRUNGSM. ABFÄL.)	196	111	1 536	803
181	ÖLSAATEN U. FRÜCHTE	-	119	-	3
182	PFLANZL., TIER., ÖLE, FETTE (A. SPEISEFETTE)	1 709	8 278	1 353	1 097
224	TORF (EINSCHL. BRIKETTS U. KOKS)	-	-	78	102
321	MOTORENBENZIN U. AE. LEICHTÖLE	-	-	29	-
323	PETROLEUM, TURBINENKRAFTST. U. SPEZIALBENZ.	-	-	5	55
341	SCHMIERÖLE U. -FETTE	25	213	508	308
343	BITUMEN U. BITUMINOSE GEMISCHE	-	-	23	504
349	SONSTIGE MINERALÖLERZEUGNISSE, A. N. G.	10	2	198	35
459	SONSTIGE NE-METALLERZE U. -KONZENTRATE	387	438	40	93
512	POH.-, SPIEGELEISEN, KOHLENSTOFF, FERROMANG	42	91	104	1 704
513	FERROLEGIERUNGEN (AUSG. KSTR. FERROMANGAN)	-	19	1 134	912
522	GEWALZTES STAHLHALBZEUG	83	226	-	1 949
523	SONSTIGES STAHLHALBZEUG	134	100	593	304
532	WARM GEWALTETER STAB- U. FORMSTAHL	676	1 076	875	155
533	KALT GEW. U. GESCHMIED. STAB- U. FORMSTAHL	-	116	-	-
535	WALZDRAHT	44	66	4	38
536	SONSTIGER EISEN- U. STAHLDRAHT	1 942	1 239	246	93
537	SCHIENEN, EISENBAHNOBERBAUMATER. A. STAHL	-	-	80	-
542	GEWALZTE STAHLBLECHE I. PLATTEN, ROLLEN	6 852	3 639	41	228
543	SONSTIGE STAHLBLECHE	143	93	2 756	328
546	SONSTIGER BANDSTAHL	901	765	35	17
551	ROHRE, -VERSCHL. U. -VERBINDUNGSSST. A. STAHL	5 935	6 586	921	269
552	POH. GIESSEREIERZ. U. SCHMIEDEST. A. E. U. S.	177	424	128	6
561	KUPFER U. KUPFERLEGIERUNGEN	1	-	5	23
562	ALUMINIUM U. ALUMINIUMLEGIERUNGEN	-	-	5 630	6 458
565	SONSTIGE NE-METALLE U. IHRE LEGIERUNGEN	479	305	1 121	1 435
568	NE-METALLHALBZEUG	640	292	580	1 100
611	INDUSTRIESAND	-	-	21	13
612	SONST. NATÜRL. SAND U. KIES	-	-	-	37
614	LEHM, TON, TONHALTIGE ERDEN	17	343	48	41
621	STEIN- U. SALINENSALZ	-	-	7	32
632	MARMOR, GRANIT U. A. NATURWERKST., SCHIEFER	-	-	278	247
634	KREIDE	-	-	-	52
639	SONST. ROHMINERALIEN, A. N. G.	967	1 529	1 097	703
641	ZEMENT	48	11	235	22
650	GIPS	101	-	15	34
691	BAUSTOFFE U. A. WAREN A. STEIN, GIPS, ZEMENT	455	244	738	2 284
692	GROßKEMISCHE U. FEUERFESTE BAUSTOFFE	23 860	15 089	396	642
723	KALIÜNGEMITTEL	-	-	95 701	110 094
724	STICKSTOFFÜNGEMITTEL	-	11	396	290
812	ÄTZNATRON	2	3	470	-
813	NATRIUMKARBONAT	-	104	-	40
819	SONST. CHEM. GRUNDST. AUSG. ALU-OXYD, -HYDRO.	9 962	10 171	24 842	11 304
820	ALUMINIUM-OXYD U. -HYDROXYD	6	5	61	91
831	BENZOL	5	-	1	22
839	PECH, TEERE, -ÖLE U. AE. DESTILLATIONSERZ.	2	-	47	5
841	HOLZSCHLIFF U. ZÄLLSTOFF	146	208	34 878	376
891	KUNSTSTOFFE	6 027	7 561	4 373	1 971
892	FARBSTOFFE, FARBEN U. GERBSTOFFE	699	1 022	1 242	1 120
893	PHARM. ERZ. ÄTH. ÖLE, REINIG.-, KÖRPERP. F. M.	403	366	2 508	2 708
894	SPRENGSTOFFE, JAGD- U. SPORTMUNITION U. AE.	39	108	45	17
895	STAERKE U. KLEBER	272	471	45	15
896	SONSTIGE CHEMISCHE ERZEUGNISSE	1 231	2 048	4 093	5 355
910	FAHRZEUGE	36 423	40 451	10 275	11 699
920	LANDW. MASCHINEN U. ACKERSCHLEPPER	274	2 489	490	382
931	ELEKTROTECHNISCHE ERZEUGNISSE	52 103	58 953	3 284	2 780
939	SONST. MASCHINEN, A. N. G. EINSCHL. FAHRZEUGH.	32 966	37 035	30 616	22 896
941	FERTIGBAUTEILE U. BAUKONSTRUKT. AUS METALL	797	842	408	304
949	EBM-WAREN	16 657	14 660	3 422	2 858
951	GLAS	13	25	475	556
952	GLASW. FEINKER., AE. MIN. HALB-U. FERTIGWAREN	9 175	9 385	1 494	1 850
961	LEDER, ZUGER, PELZFELLE, LEDERWAREN, A. N. G.	502	461	133	126
962	GARNE, GEWEBE U. VERWANDTE ARTIKEL	13 915	11 222	1 624	2 023
963	BEKLEIDUNG, SCHUHE, REISEARTIKEL	27 447	11 911	263	242
971	KAUTSCHUKWAREN	13 749	15 164	340	396

NACH VERKEHRSBEZIRKEN UND GÜTERGRUPPEN

VERKEHRSBEZIRKE UND GÜTERGRUPPEN

STATISTISCHE NR.		MENGEN IN TONNEN			
		EMP FANG		V ERS A N D	
		1978	1979	1978	1979
972	PAPIER U. PAPPE	4 648	7 326	13 029	4 200
973	PAPIER- U. PAPPEWAREN	4 791	1 896	176	50
974	DRUCKEREIERZEUGNISSE	789	680	216	155
975	MÖBEL U. EINRICHTUNGSGEGENST. ALLER ART	114	259	1 176	2 582
976	HOLZ-U. KORKWAREN	2 500	1 889	2 178	1 374
979	SONSTIGE FERTIGWAREN, A.N.G.	34 859	31 040	4 169	3 402
991	GEBRAUCHTE VERPACKUNGEN	23	36	22	15
993	UMZUGSGUT	578	487	516	412
995	BELADENE CONTAINER, TRAILER	100 801	89 827	62 388	59 010
996	UNBELADENE CONTAINER, TRAILER	6 826	7 322	9 973	8 230
999	SAMMEL- U. STUECKGUT, TRANSPORTGÜTER, DIE N. IHRE ART NICHT EINZUGRUPPIERT SIND	15 113	867	1 169	2 878
876	JAPAN	497 388	449 393	454 532	431 514
139	NAHRUNGSMITTELZUBEREITUNGEN, A.N.G.	-	-	55	-
147	FLEISCH, ZUBER-, KONSERVEN U. A. FLEISCHWARE	-	-	2 062	4 148
163	SONST. GETREIDEERZEUGN. (AUCH BACKWAREN)	-	-	249	316
166	GETR. GEMÜSE, GEM. KONS. U. AND. GEMÜSEERZ.	-	-	40	88
167	HOPFEN	-	-	44	33
995	BELADENE CONTAINER, TRAILER	-	-	86	173
877	RIU-KIU-INSELN	-	-	2 549	4 775
012	GERSTE	37 550	12 678	-	-
014	HAFER	56 974	31 944	-	-
016	REIS	464	1 008	-	-
019	SONSTIGES GETREIDE	36	250	-	-
031	ZITRUSFRÜCHTE	54	235	-	5
035	SONSTIGE FRISCHE FRÜCHTE	7 029	11 216	750	610
039	FRISCHES U. GEFRORENES GEMÜSE	61	112	23	134
041	WOLLE UND SONSTIGE TIERHAARE	23 953	26 258	67	12
043	KUNSTLICHE U. SYNTHETISCHE TEXTILFASERN	-	-	461	1 035
045	SONSTIGE PFLANZLICHE TEXTILFASERN, SEIDE	-	-	11	80
051	PAPIER- UND ANDERES FASERHOLZ	-	-	-	60
055	SONSTIGES ROHHOLZ	-	164	1	4
056	HOLZSCHWELLEN U. AND. BEARBEITETES HOLZ	1 827	1 631	75	21
091	ROHE HAUTE U. FELLE, LEDERABFALLE	17 395	24 574	8	2
092	NATURL. U. SYNTHET. KAUTSCHUK, ROH U. REGEN.	-	91	187	913
099	SONST. PFLANZL. U. TIER. ROHST. N. Z. ERNÄHRG.	718	1 871	307	429
112	RAFFINIRTER ZUCKER	-	-	2 400	2 495
121	MOST U. WEIN AUS WEINTRAUBEN	13	8	364	949
122	BIER	8	-	323	433
125	SONST. ALKOHOLISCHE GETRÄENKE	-	-	344	389
128	ALKOHOLFREIE GETRÄENKE	-	-	33	97
131	KAFFEE	5	-	409	991
132	KAKAO U. KAKAOERZEUGNISSE	130	921	151	133
133	TEE U. GEWÜRZE	9	10	111	80
134	ROHTABAK U. TABAKABFALLE	-	11	320	464
135	TABAKWAREN	-	-	88	74
136	SÜSS-, ZUCKER- U. VERWANDTE WAREN, HONIG	159	236	319	226
139	NAHRUNGSMITTELZUBEREITUNGEN, A.N.G.	-	-	200	169
141	FLEISCH, FRISCH U. GEFROREN	3 130	3 293	2	1
142	FISCHE, SCHAL- U. WEICHTIERE, FRISCH U. ZUBER	109	212	368	572
144	BUTTER, KÄSE U. AND. MILCHERZEUGNISSE	29	111	3 058	3 314
145	MARGARINE U. ANDERE SPEISEFETTE	-	-	19	31
147	FLEISCH, ZUBER-, KONSERVEN U. A. FLEISCHWARE	47	218	79	111
148	KONS. U. AND. ERZ. A. FISCH, SCHAL- U. WEICHTIER	16	14	401	495
163	SONST. GETREIDEERZEUGN. (AUCH BACKWAREN)	-	-	795	743
164	GETR. U. GEFR. OBST, OBSTKONS. U. AND. OBSTERZ.	7 874	6 253	1 004	731
165	GETROCKNETE HÜLSENFRÜCHTE	-	18	25	-
166	GETR. GEMÜSE, GEM. KONS. U. AND. GEMÜSEERZ.	4	1	1 151	744
167	HOPFEN	65	194	34	16
172	DELKUCHEN U. A. RUECKST. D. PFLANZENÖLGEWIN	-	664	376	483
179	SONST. FUTTERMITTEL (F. NAHRUNGSM. ABFALL.)	-	3	157	4 193
181	ÖLSAATEN U. -FRÜCHTE	5 064	3 348	67	9
182	PFLANZL., TIER. ÖLE, FETTE (A. SPEISEFETTE)	9	10	1 126	3 176
211	STEINKOHLE	-	30 010	-	-
224	TORF (EINSCHL. BRIKETTS U. KOKS)	-	-	3 034	3 746
233	BRAUNKOHLENKOKS	-	54	-	-
341	SCHMIERÖLE U. -FETTE	6	-	358	643
349	SONSTIGE MINERALÖLERZEUGNISSE, A.N.G.	-	-	1 031	622
410	EISENERZE U. -KONZENTRATE, AUSG. SCHWEFELK.	805 151	900 600	-	-
451	NE-METALLABFALLE, -ASCHEN U. -SCHROTT	802	906	10	34
452	KUPFERERZE U. -KONZENTRATE	4 281	14 725	-	2
459	SONSTIGE NE-METALLERZE U. -KONZENTRATE	2 225	4 636	52	32
512	ROH-, SPIEGELEISEN, KOHLENSTOFF, FERROMANG	1 909	3 184	-	4
513	FERROLEGIERUNGEN (AUSG. KSTR. FERROMANGAN)	-	-	91	81
522	GEWALZTES STAHLHALBZEUG	-	-	22	81
523	SONSTIGES STAHLHALBZEUG	-	15	2 632	3 596
532	WARM GEWALZTER STAB- U. FORMSTAHL	79	-	1 961	759
533	KALT GEW. U. GFSCHMIED. STAB- U. FORMSTAHL	-	-	86	55
535	WALZDRAHT	-	-	25	7
536	SONSTIGER EISEN- U. STAHL DRAHT	1	-	534	1 439
542	GEWALZTE STAHLBLECHE I. PLATTEN, ROLLEN	-	6	202	66
543	SONSTIGE STAHLBLECHE	-	-	1 371	1 887
546	SONSTIGER BANDSTAHL	-	-	263	435
551	ROHRE, -VERSCHL. U. -VERBINDUNGSSST. A. STAHL	1	1	1 208	1 279
561	KUPFER U. KUPFERLEGIERUNGEN	8 928	1 409	3	-
562	ALUMINIUM U. ALUMINIUMLEGIERUNGEN	406	-	-	54
563	BLEI U. BLEILEGIERUNGEN	5 000	5 013	10 011	1
565	SONSTIGE NE-METALLE U. IHRE LEGIERUNGEN	55	19	14	61
568	NE-METALLHALBZEUG	1	2	449	738
614	LEHM, TON, TONHALTIGE ERDEN	1	-	119	147
621	STEIN- U. SALINENSALZ	-	-	259	268
623	SCHWEFEL	-	-	3	72
632	MARMOR, GRANIT U. A. NATURWERKST., SCHIEFER	1	-	33	69
639	SONST. ROHMINERALIEN, A.N.G.	-	-	1 043	702
641	ZEMENT	-	-	3 529	3 685

VERKEHRSBEZIRKE UND GÜTERGRUPPEN

STATISTISCHE NR.		MENGEN IN TONNEN			
		E M P F A N G		V E R S A N D	
		1978	1979	1978	1979
642	KALK	-	-	51	41
650	GIPS	-	-	141	205
691	BAUSTOFFE U.A. WAREN A. STEIN, GIPS, ZEMENT	-	-	1 108	722
692	GROBKERAMISCHE U. FEUERFESTE BAUSTOFFE	-	-	2 640	4 112
713	KALIROHSALZE	-	-	18	277
723	KALIDUENGEMITTEL	-	-	643	1 489
724	STICKSTOFFDUENGEMITTEL	-	-	1 701	1 030
729	MISCHDUENGER U.A. CHEM. AUFBE. DUENGEMITTEL	-	-	147	342
811	SCHWEFELSAURE	-	-	3	154
812	ÄTZNATRON	-	-	6 606	43
813	NATRIUMKARBONAT	-	-	36	70
814	KALZIUMKARBID	-	-	21	973
819	SONST. CHEM. GRUNDST. AUSG. ALU-OXYD, -HYDRO.	62	75	13 860	19 997
820	ALUMINIUMOXID U. -HYDROXYD	-	-	456	437
839	PECH, TEERE, ÖLE U. Ä. DESTILLATIONSERZ.	-	-	3	29
841	HOLZSCHLIFF U. ZELLSOFF	-	-	74	326
891	KUNSTSTOFFE	4	3	4 929	8 339
892	FARBSTOFFE, FARBEN U. GERBSTOFFE	32	36	1 203	1 392
893	PHARM. ERZ. ÄTH. ÖLE, REINIG. -KOERP. PF. M.	6	10	1 107	1 313
894	SPRENGSTOFFE, JAGD- U. SPORTMUNITION U. Ä.	-	-	108	46
895	STAERKE U. KLEBER	-	35	-	70
896	SONSTIGE CHEMISCHE ERZEUGNISSE	69	320	3 625	5 833
910	FAHRZEUGE	118	223	19 791	21 177
911	STRASSENFAHRZEUGE IM REISEVERKEHR	4	20	8	22
920	LANDW. MASCHINEN U. ACKERSCHLEPPER	37	368	2 818	3 206
931	ELEKTROTECHNISCHE ERZEUGNISSE	48	41	6 844	7 026
939	SONST. MASCHINEN, A. N. G. EINSCHL. FAHRZEUGM.	128	489	23 811	26 637
941	FERTIGBAUTEILE U. BAUKONSTRUKT. AUS METALL	6	12	269	550
949	EBM-WAREN	114	38	5 539	6 569
951	GLAS	-	7	4 016	12 589
952	GLASW. FEINKER., Ä. MIN. HALB- U. FERTIGWAREN	9	38	4 187	4 651
961	LEDER, ZUGER. PELZFELLE, LEDERWAREN, A. N. G.	2	8	282	546
962	GARNE, GEWEBE U. VERWANDTE ARTIKEL	22	9	4 304	5 145
963	BEKLEIDUNG, SCHUHE, REISEARTIKEL	7	8	525	254
971	KAUTSCHUKWAREN	12	85	1 768	2 130
972	PAPIER U. PAPPE	1	5	17 491	28 771
973	PAPIER- U. PAPPEWAREN	-	-	267	327
974	DRUCKERIERERZEUGNISSE	4	3	459	576
975	MOEBEL U. EINRICHTUNGSGEGENST. ALLER ART	6	20	508	1 133
976	HOLZ- U. KORKWAREN	116	72	289	335
979	SONSTIGE FERTIGWAREN, A. N. G.	31	131	7 046	7 874
991	GEBRAUCHTE VERPACKUNGEN	84	69	84	39
992	GERÄTE V. BAUUNTERNEHMEN, ZIRKUSGUT U. Ä.	-	2	59	-
993	UMZUGSGUT	125	319	349	393
995	BELADENE CONTAINER, TRAILER	9 672	12 084	33 724	43 922
996	UNBELADENE CONTAINER, TRAILER	1 340	3 836	1 278	2 343
999	SAMMEL- U. STUECKGUT, TRANSPORTGÜTER, DIE N. IHRER ART NICHT EINZUGRUPPIERT SIND	474	318	6 427	7 072
901	AUSTRALIEN	1 004 148	1 106 823	224 637	275 606
056	HOLZSCHWELLEN U. AND. BEARBEITETES HOLZ	182	36	-	-
099	SONST. PFLANZL. U. TIER. ROHST. N. Z. ERNÄHRG.	120	47	-	-
112	RAFFINIRTER ZUCKER	-	-	2 176	2 736
131	KAFFEE	17 087	13 413	-	-
132	KAKAO U. KAKAOERZEUGNISSE	6 865	9 128	-	-
133	TEE U. GEWÜRZE	582	262	1	-
148	KONS. U. AND. ERZ. A. FISCH, SCHAL- U. WEICHTIER	-	-	20	2
164	GETR. U. GEFR. OBST, OBSTKONS. U. AND. OBSTERZ.	-	10	53	83
172	ÖLKUCHEN U. A. RUECKST. D. PFLANZENÖLGEWIN	6 549	6 500	-	-
181	ÖLSAATEN U. -FRÜCHTE	1 481	4 412	-	-
182	PFLANZL., TIER. ÖLE, FETTE (A. SPEISEFETTE)	4 042	5 066	5	4
452	KUPFERERZE U. -KONZENTRATE	238 990	185 035	-	-
614	LEHM, TON, TONHALTIGE ERDEN	-	126	-	-
621	STEIN- U. SALINENSALZ	-	-	694	1 888
639	SONST. ROHMINERALIEN, A. N. G.	-	-	382	50
723	KALIDUENGEMITTEL	-	-	163	652
724	STICKSTOFFDUENGEMITTEL	-	-	275	316
729	MISCHDUENGER U. A. CHEM. AUFBE. DUENGEMITTEL	-	-	-	569
812	ÄTZNATRON	-	-	-	20
814	KALZIUMKARBID	-	-	118	-
819	SONST. CHEM. GRUNDST. AUSG. ALU-OXYD, -HYDRO.	-	-	116	40
893	PHARM. ERZ. ÄTH. ÖLE, REINIG. -KOERP. PF. M.	-	-	55	63
910	FAHRZEUGE	-	-	41	67
931	ELEKTROTECHNISCHE ERZEUGNISSE	-	-	7	53
939	SONST. MASCHINEN, A. N. G. EINSCHL. FAHRZEUGM.	1	-	182	179
941	FERTIGBAUTEILE U. BAUKONSTRUKT. AUS METALL	-	1	47	-
949	EBM-WAREN	10	-	131	147
951	GLAS	-	-	71	72
952	GLASW. FEINKER., Ä. MIN. HALB- U. FERTIGWAREN	-	-	28	14
962	GARNE, GEWEBE U. VERWANDTE ARTIKEL	-	-	74	32
963	BEKLEIDUNG, SCHUHE, REISEARTIKEL	-	-	25	10
972	PAPIER U. PAPPE	-	-	36	75
979	SONSTIGE FERTIGWAREN, A. N. G.	1	4	70	159
993	UMZUGSGUT	30	34	12	35
995	BELADENE CONTAINER, TRAILER	124	24	8	53
996	UNBELADENE CONTAINER, TRAILER	48	157	-	-
999	SAMMEL- U. STUECKGUT, TRANSPORTGÜTER, DIE N. IHRER ART NICHT EINZUGRUPPIERT SIND	-	-	-	21
911	PAPUA - NEUGUINEA	276 163	224 255	4 912	7 435
452	KUPFERERZE U. -KONZENTRATE	52 627	45 689	-	-
912	IRIAN JAYA	52 627	45 689	-	-
099	SONST. PFLANZL. U. TIER. ROHST. N. Z. ERNÄHRG.	56	62	-	-
112	RAFFINIRTER ZUCKER	-	-	688	909

N A C H V E R K E H R S B E Z I R K E N U N D G U E T E R G R U P P E N

VERKEHRSBEZIRKE UND GUETERGRUPPEN

MENGEN IN TONNEN
E M P F A N G V E R S A N D

STATISTISCHE NR.		1978	1979	1978	1979
113	MELASSE	-	20 000	-	-
132	KAKAO U. KAKAOERZEUGNISSE	228	293	-	-
136	SUESS-, ZUCKER- U. VERWANDTE WAREN, HONIG	-	-	22	43
144	BUTTER, KAESE U. AND. MILCHERZEUGNISSE	-	-	192	3
164	GETR. U. GEFR. OBST, OBSTKONS. U. AND. OBSTERZ.	-	-	34	52
172	OELKUCHEN U. A. RUECKST. D. PFLANZENDELGEWIN	2 443	-	-	-
181	OELSAATEN U. -FRUECHTE	508	1 016	-	-
182	PFLANZL., TIER. OELE, FETTE (A. SPEISEFETTE)	-	2 408	824	1 276
523	SONSTIGES STAHLHALBZEUG	-	-	774	-
536	SONSTIGER EISEN- U. STAHL DRAHT	-	-	46	2
551	ROHRE, -VERSCHL. U. -VERBINDUNGSST. A. STAHL	-	-	38	-
621	STEIN- U. SALINENSALZ	-	-	2 135	2 427
641	ZEMENT	-	-	250	250
691	BAUSTOFFE U. A. WAREN A. STEIN, GIPS, ZEMENT	-	-	26	73
692	GROBKERAMISCHE U. FEUERFESTE BAUSTOFFE	-	-	150	269
723	KALIDUENGEMITTEL	-	-	1 105	1 027
724	STICKSTOFFDUENGEMITTEL	-	-	485	200
819	SONST. CHEM. GRUNDT. AUSG. ALU-OXYD, -HYDRO.	-	-	558	51
893	PHARM. ERZ. AETH. OELE, REINIG. -KOERP. PF. M.	-	-	16	36
896	SONSTIGE CHEMISCHE ERZEUGNISSE	-	-	37	35
910	FAHRZEUGE	2	1	24	58
920	LANDW. MASCHINEN U. ACKERSCHLEPPER	-	-	21	45
931	ELEKTROTECHNISCHE ERZEUGNISSE	-	-	81	78
939	SONST. MASCHINEN, A. N. G. EINSCHL. FAHRZEUGM.	-	-	107	210
949	EBM-WAPEN	-	-	62	51
951	GLAS	-	-	5	27
952	GLASW. FEINKER., AE. MIN. HALB- U. FERTIGWAREN	-	-	21	33
962	GARNE, GEWEBE U. VERWANDTE ARTIKEL	-	-	169	121
963	BEKLEIDUNG, SCHUHE, REISEARTIKEL	-	-	55	117
972	PAPIER U. PAPPE	-	-	220	230
976	HOLZ- U. KORKWAREN	-	-	29	18
979	SONSTIGE FERTIGWAREN, A. N. G.	-	-	94	151
995	BELADENE CONTAINER, TRAILER	-	6	2	126
999	SAMMEL- U. STUECKGUT, TRANSPORTGUETER, DIE N. IHRER ART NICHT EINZUGRUPPIEREN SIND	-	-	2	24
915	FIDSCHI, TONGA, SALOMONEN	3 314	23 881	8 370	8 082
112	RAFFINIRTER ZUCKER	-	-	1 408	1 389
122	BIER	-	-	66	32
128	ALKOHOLFREIE GETRAENKE	-	-	24	5
136	SUESS-, ZUCKER- U. VERWANDTE WAREN, HONIG	-	-	15	36
141	FLEISCH, FRISCH U. GEFROREN	-	-	63	88
142	FISCHE, SCHAL- U. WEICHTIERE, FRISCH U. ZUBER	-	-	20	7
147	FLEISCH, ZUBER-, KONSERVEN U. A. FLEISCHWARE	-	-	101	158
148	KONS. U. AND. ERZ. A. FISCH, SCHAL- U. WEICHTIER	-	-	31	52
523	SONSTIGES STAHLHALBZEUG	-	-	90	-
532	WARM GEWALTZTER STAB- U. FORMSTAHL	-	-	30	3
551	ROHRE, -VERSCHL. U. -VERBINDUNGSST. A. STAHL	-	-	25	25
612	SONST. NATUERL. SAND U. KIES	-	-	-	129
614	LEHM, TON, TONHALTIGE ERDEN	-	-	-	31
621	STEIN- U. SALINENSALZ	-	-	280	233
639	SONST. ROHMINERALIEN, A. N. G.	-	-	501	307
641	ZEMENT	-	-	5 380	14 981
691	BAUSTOFFE U. A. WAREN A. STEIN, GIPS, ZEMENT	-	-	2 926	20
692	GROBKERAMISCHE U. FEUERFESTE BAUSTOFFE	-	-	1 812	1 786
723	KALIDUENGEMITTEL	-	-	310	181
724	STICKSTOFFDUENGEMITTEL	-	-	-	1 325
729	MISCHDUENGER U. A. CHEM. AUFBE. DUENGEMITTEL	-	-	625	350
814	KALZIUMKARBID	-	-	-	43
819	SONST. CHEM. GRUNDT. AUSG. ALU-OXYD, -HYDRO.	-	-	119	104
891	KUNSTSTOFFE	-	-	12	29
892	FARBSTOFFE, FARBEN U. GERBSTOFFE	-	-	27	16
893	PHARM. ERZ. AETH. OELE, REINIG. -KOERP. PF. M.	-	-	12	23
896	SONSTIGE CHEMISCHE ERZEUGNISSE	-	-	13	682
910	FAHRZEUGE	-	-	778	995
931	ELEKTROTECHNISCHE ERZEUGNISSE	-	-	565	392
939	SONST. MASCHINEN, A. N. G. EINSCHL. FAHRZEUGM.	-	-	353	212
949	EBM-WAREN	-	-	97	142
951	GLAS	-	-	17	72
952	GLASW. FEINKER., AE. MIN. HALB- U. FERTIGWAREN	-	-	251	184
962	GARNE, GEWEBE U. VERWANDTE ARTIKEL	-	-	55	75
971	KAUSCHUKWAREN	-	-	67	46
972	PAPIER U. PAPPE	-	-	126	143
979	SONSTIGE FERTIGWAREN, A. N. G.	-	-	254	144
995	BELADENE CONTAINER, TRAILER	7	2	324	350
996	UNBELADENE CONTAINER, TRAILER	36	17	-	231
999	SAMMEL- U. STUECKGUT, TRANSPORTGUETER, DIE N. IHRER ART NICHT EINZUGRUPPIEREN SIND	36	2	28	35
916	FRANZOESISCH - POLYNESIEN	118	21	17 016	25 242
112	RAFFINIRTER ZUCKER	-	-	297	397
131	KAFFEE	-	77	-	-
132	KAKAO U. KAKAOERZEUGNISSE	897	1 054	-	-
144	BUTTER, KAESE U. AND. MILCHERZEUGNISSE	-	-	92	-
172	OELKUCHEN U. A. RUECKST. D. PFLANZENDELGEWIN	-	3 407	-	-
182	PFLANZL., TIER. OELE, FETTE (A. SPEISEFETTE)	-	444	1	-
621	STEIN- U. SALINENSALZ	-	-	403	332
812	AFTZNATRON	-	-	82	26
931	ELEKTROTECHNISCHE ERZEUGNISSE	-	-	20	1
939	SONST. MASCHINEN, A. N. G. EINSCHL. FAHRZEUGM.	-	-	50	37
995	BELADENE CONTAINER, TRAILER	4	2	2	37
917	WESTSAMOA	935	5 048	1 079	938
055	SONSTIGES ROHHOLZ	171	-	-	-
112	RAFFINIRTER ZUCKER	-	-	86	40

VERKEHRSBEZIRKE UND GUETERGRUPPEN


MENGEN IN TONNEN

STATISTISCHE NR.		E M P F A N G		V E R S A N D	
		1978	1979	1978	1979
181	DELSAATEN U.-FRUECHTE	-	946	-	-
729	MISCHDUENGER U.A.CHEM.AUFBE.DUENGEMITTEL	-	-	-	60
949	EBM-WAREN	-	-	46	2
951	GLAS	-	-	-	21
979	SONSTIGE FERTIGWAREN, A.N.G.	-	-	31	18
995	BELADENE CONTAINER, TRAILER	-	-	48	32
999	SAMMEL- U. STUECKGUT, TRANSPORTGUETER, DIE N. IHRER ART NICHT EINZUGRUPPIEREN SIND	-	-	2	-
918	NEUE HEBRIDEN	171	946	342	225
035	SONSTIGE FRISCHE FRUECHTE	5 828	7 770	2	28
039	FRISCHES U.GEFPORENES GEMUESE	92	662	-	5
041	WOLLE UND SONSTIGE TIERHAARE	24 865	24 458	-	-
043	KUNSTLICHE U.SYNTHETISCHE TEXTILFASERN	-	-	27	41
056	HOLZSCHWELLEN U.AND.BEARBEITETES HOLZ	1 647	18	-	1
057	BRENNHOLZ, HOLZKOHLE, KORK, H.-U.K-ABFAELLE	-	-	1	94
091	ROHE HAEUTE U.FELLE, LEDERABFAELLE	870	1 357	-	2
092	NATUERL.U.SYNTHET.KAUTSCHUK, ROH U.REGEN.	-	-	8	64
099	SONST.PFLANZL.U.TIER.ROHST.N.Z.ERNAEHRG.	804	816	48	64
121	MOST U.WEIN AUS WEINTRAUBEN	1	-	85	84
122	BIER	-	-	65	44
125	SONST.ALKOHOLISCHE GETRAENKE	-	-	181	179
131	KAFFEE	-	-	34	54
132	KAKAO U.KAKAOERZEUGNISSE	-	-	2	72
133	TEE U.GEWUERZE	-	-	23	9
134	ROHTABAK U.TABAKABFAELLE	-	-	74	-
135	TABAKWAREN	-	-	6	268
136	SUESS-, ZUCKER-U.VERWANDTE WAREN, HONIG	84	89	16	9
139	NAHRUNGSMITTELZUBEREITUNGEN, A.N.G.	-	-	17	28
141	FLEISCH, FRISCH U.GEFROREN	6 534	7 617	-	-
142	FISCHE, SCHAL-U.WEICHTIERE, FRISCH U.ZUBER	361	866	7	-
144	BUTTER, KAESE U.AND. MILCHERZEUGNISSE	549	1 385	18	34
148	KONS.U.AND.ERZ.A.FISCH, SCHAL-U.WEICHTIER	4	121	45	66
163	SONST.GETREIDEERZEUGN. (AUCH BACKWAREN)	-	-	13	20
164	GETR.U.GEFR.OBST, OBSTKONS.U.AND.OBSTERZ.	612	1 009	17	26
165	GETROCKNETE HUELSENFRUECHTE	118	138	5	-
166	GETR.GEMUESE, GEM.KONS.U.AND.GEMUESEERZ.	-	-	75	55
172	DELKUCHEN U.A.RUECKST.D.PFLANZENDELGEWIN	-	-	57	7
179	SONST.FUTTERMITTEL (F.NAHRUNGSM.ABFAEL.)	118	76	3	3
181	DELSAATEN U.-FRUECHTE	-	-	-	21
182	PFLANZL., TIER.OELE, FETTE (A.SPEISEFETTE)	97	42	2 063	2 917
341	SCHMIERDELE U.-FETTE	-	-	232	318
349	SONSTIGE MINERALDELERZEUGNISSE, A.N.G.	-	-	185	549
522	GEWALZTES STAHLHALBZEUG	-	-	-	40
523	SONSTIGES STAHLHALBZEUG	-	-	118	250
532	WARM GEWALZTER STAB- U. FORMSTAHL	-	-	54	34
536	SONSTIGER EISEN- U.STAHLDRABT	-	-	44	68
543	SONSTIGE STAHLBLECHE	-	-	17	255
546	SONSTIGER BANDSTAHL	-	-	4	68
551	POHRE-, VERSCHL. U.-VERBINDUNGSST.A.STAHL	2	-	102	58
561	KUPFER U.KUPFERLEGIERUNGEN	-	-	222	74
562	ALUMINIUM U.ALUMINIUMLEGIERUNGEN	-	-	20	3
565	SONSTIGE NE-METALLE U.IHRE LEGIERUNGEN	2	-	1	21
568	NE-METALLHALBZEUG	2	-	385	416
621	STEIN-U.SALINENSALZ	-	-	438	275
632	MARMOR, GRANIT U.A.NATURWERKST., SCHIEFER	-	-	52	-
633	GIPS-U.KALKSTEIN	-	-	18	102
639	SONST.ROHMINERALIEN, A.N.G.	-	2	693	236
641	ZEMENT	-	-	345	381
642	KALK	-	-	4	20
650	GIPS	-	-	395	299
691	BAUSTOFFE U.A.WAREN A.STEIN, GIPS, ZEMENT	34	178	5	78
692	GROBKERAMISCHE U.FEUEPFESTE BAUSTOFFE	-	-	548	316
723	KALIDUENGEMITTEL	-	-	432	675
724	STICKSTOFFDUENGEMITTEL	-	-	468	618
729	MISCHDUENGER U.A.CHEM.AUFBE.DUENGEMITTEL	-	-	88	181
812	AETZNATRON	-	-	-	65
813	NATRIUMKARBONAT	-	-	456	-
819	SONST.CHEM.GRUNDST.AUSG.ALU-OXYD, -HYDRO.	11	39	5 119	7 734
820	ALUMINIUMOXID U. -HYDROXYD	-	-	10	99
891	KUNSTSTOFFE	-	-	985	1 872
892	FARBSTOFFE, FARBEN U.GERBSTOFFE	3	-	378	688
893	PHARM.ERZ.AETH.OELE, REINIG.-KOERP.PF.M.	-	36	204	277
894	SPRENGSTOFFE, JAGD- U.SPORTMUNITION U.AE.	-	-	21	4
896	SONSTIGE CHEMISCHE ERZEUGNISSE	3 361	1 917	1 085	1 546
910	FAHRZEUGE	2	5	1 238	1 323
920	LANDW.MASCHINEN U.ACKERSCHLEPPER	1	3	397	520
931	ELEKTROTECHNISCHE ERZEUGNISSE	7	-	445	432
939	SONST.MASCHINEN, A.N.G.EINSCHL.FAHRZEUGM.	77	28	3 154	4 024
941	FERTIGBAUTEILE U.BAUKONSTRUKT.AUS METALL	-	1	17	108
949	ERM-WAREN	9	4	688	1 003
951	GLAS	-	-	204	447
952	GLASW.FEINKER., AE.MIN.HALB-U.FERTIGWAREN	60	-	624	651
961	LEDER, ZUGER, PELZFELLE, LEDERWAREN, A.N.G.	7	-	65	111
962	GARNE, GEWEBE U.VERWANDTE ARTIKEL	15	29	753	1 123
963	BEKLEIDUNG, SCHUHE, REISEARTIKEL	2	-	93	69
971	KAUTSCHUKWAREN	-	8	98	95
972	PAPIER U.PAPPE	126	-	1 358	1 792
974	DRUCKEREIERZEUGNISSE	1	-	49	68
975	MOEBEL U.EINRICHTUNGSgegenst. ALLER ART	-	-	48	33
976	HOLZ-U.KORKWAREN	-	125	35	99
979	SONSTIGE FERTIGWAREN, A.N.G.	2	20	903	1 014
993	UMZUGSGUT	36	29	46	52
995	BELADENE CONTAINER, TRAILER	8 878	9 618	4 743	6 615
996	UNBELADENE CONTAINER, TRAILER	356	706	1 352	230
999	SAMMEL- U. STUECKGUT, TRANSPORTGUETER, DIE N. IHRER ART NICHT EINZUGRUPPIEREN SIND	1 773	91	581	755
921	NEUSEELAND	57 484	59 302	33 011	42 445

NACH VERKEHRSBEZIRKEN UND GÜTERGRUPPEN

VERKEHRSBEZIRKE UND GÜTERGRUPPEN

STATISTISCHE NR.		MENGEN IN TONNEN			
		E M P F A N G		V E R S A N D	
		1978	1979	1978	1979
113	MELASSE	19 948	16 765	-	-
122	BIEP	-	-	115	109
147	FLEISCH, ZUBER-, -KONSERVEN U. A. FLEISCHWARE	-	-	86	-
163	SONST. GETREIDEERZEUGN. (AUCH BACKWAREN)	-	-	108	86
939	SONST. MASCHINEN, A. N. G. EINSCHL. FAHRZEUGM.	-	-	13	39
949	EBB-WAREN	-	-	1	25
975	MOBEL U. EINRICHTUNGSGEGENST. ALLER ART	-	-	20	10
995	BELADENE CONTAINER, TRAILER	-	-	94	72
931	HAWAII, USA	19 948	16 765	506	347
939	SONST. MASCHINEN, A. N. G. EINSCHL. FAHRZEUGM.	-	-	-	117
981	GEBIETE IM NÖRDLICHEN EISMEER	-	-	-	132
179	SONST. FUTTERMITTEL (E. NAHRUNGSM. ABFAEL.)	551	-	-	-
310	ROHES ERDÖL	-	42 207	-	-
551	ROHRE, -VERSCHL. U. -VERBINDUNGSST. A. STAHL	-	-	1 146	197
939	ROHRE, -VERSCHL. U. -VERBINDUNGSST. A. STAHL	-	-	153	-
998	SEEVERKEHR M. UNBEK. HERKUNFT O. BESTIMMUNG	551	42 207	1 299	197



III. AUSSENHANDELSVERKEHR

Zur Methode:

Die Angaben beziehen sich auf den Warenverkehr des Bundesgebietes mit dem Ausland über den Hamburger Hafen, einschließlich der relativ geringen Ein- und Ausfuhren über den Flughafen Hamburg-Fuhlsbüttel. Bis einschließlich 1974 wurde der Außenhandelsverkehr in der Form des Spezialhandels ermittelt. Ab 1975 ist das Statistische Landesamt zu der Darstellungsweise des Generalhandels übergegangen. Vergleiche mit den Spezialhandelsergebnissen früherer Veröffentlichungen sind daher problematisch.

Der Generalhandel umfaßt

1. die Einfuhr von Waren

- a) unmittelbar aus dem Ausland in den freien Verkehr,
- b) auf Lager (einschließlich offenes Zollager),
- c) zur bzw. nach Veredelung im zollamtlich bewilligten Veredelungsverkehr,
- d) in den Freihafen zum dortigen Verbrauch;

2. die Ausfuhr von Waren

- a) aus dem freien Verkehr,
- b) aus Lager, d.h. Wiederausfuhr ausländischer Waren,
- c) nach bzw. zur Veredelung im zollamtlich zugelassenen Veredelungsverkehr,
- d) als Schiffsbedarf.

In den Angaben sind die von den in der Bundesrepublik stationierten ausländischen Streitkräften selbst ein- und ausgeführten Waren nicht enthalten.

Als **Erhebungspapiere** dienen die für Bundeszwecke einzureichenden:

- 1. Ein- und Ausfuhrmeldungen,
- 2. Anmeldungen für den Schiffs- und Luftfahrzeugbedarf,
- 3. Sammelanmeldungen für Bücher.

Die auf Grund des Gesetzes über die Statistik des grenzüberschreitenden Warenverkehrs vom 1. Mai 1957 (BGBl. I, Nr. 17, Seite 413) einzureichenden, vorstehend genannten Unterlagen werden vor Weiterleitung an das Statistische Bundesamt vom Statistischen Landesamt ausgewertet. Angaben aus den nicht in Hamburg anfallenden Ein- und Ausfuhrmeldungen werden vom Statistischen Bundesamt zur Verfügung gestellt.

Im Gegensatz zur Verkehrsstatistik sind in der Außenhandelsstatistik einige Begriffe anders gefaßt: So werden bei den **Mengenangaben** die **Reingewichte** (netto) in t (1000 kg) ausgewiesen. Bei den **Wertangaben** — die die Verkehrsstatistik nicht berücksichtigt — sind grundsätzlich die **Grenzübergangswerte** in 1000 DM zugrunde gelegt worden. Diese stellen den Wert frei deutscher Grenze ohne den deutschen Einfuhrzoll und ohne Ausfuhrerstattungen dar.

Als **Herkunftsland** wird bei der Einfuhr das **Herstellungsland** angegeben, d.h. das Land, in dem die Ware in der Beschaffenheit erzeugt oder hergestellt ist, in der sie eintrifft. Entsprechend gilt als **Bestimmungsland** das **Verbrauchsland**, d.h. das Land, in dem die Ware ge- oder verbraucht bzw. be- oder verarbeitet werden soll.

Die **Bezeichnung** und **Gruppierung** der Waren erfolgt in der vom Statistischen Landesamt erweiterten Gliederung nach "Gruppen und Untergruppen der Ernährungswirtschaft und Gewerblichen Wirtschaft" des Statistischen Bundesamtes.

III AUSSENHANDEL VERKEHR

1. Allgemeines

Der Außenhandel eines Landes ist der Verkehr in Waren und Dienstleistungen zwischen diesem Land und dem Ausland. Er ist ein wichtiger Bestandteil der Volkswirtschaft und hat einen erheblichen Einfluss auf das nationale Einkommen und die Beschäftigung.

2. Arten des Außenhandels

Man unterscheidet zwischen Export und Import. Der Export ist der Verkauf von Waren und Dienstleistungen an das Ausland, der Import der Kauf von Waren und Dienstleistungen aus dem Ausland.

Der Export ist ein wichtiger Bestandteil der Volkswirtschaft und hat einen erheblichen Einfluss auf das nationale Einkommen und die Beschäftigung.

Der Import ist ein wichtiger Bestandteil der Volkswirtschaft und hat einen erheblichen Einfluss auf das nationale Einkommen und die Beschäftigung.

3. Bedeutung des Außenhandels

Der Außenhandel ist ein wichtiger Bestandteil der Volkswirtschaft und hat einen erheblichen Einfluss auf das nationale Einkommen und die Beschäftigung.

Der Außenhandel ist ein wichtiger Bestandteil der Volkswirtschaft und hat einen erheblichen Einfluss auf das nationale Einkommen und die Beschäftigung.

Der Außenhandel ist ein wichtiger Bestandteil der Volkswirtschaft und hat einen erheblichen Einfluss auf das nationale Einkommen und die Beschäftigung.

4. Entwicklung des Außenhandels

Der Außenhandel hat in den letzten Jahrzehnten einen erheblichen Anstieg erfahren. Dies ist auf die Globalisierung und die Liberalisierung des Handels zurückzuführen.

Der Außenhandel hat in den letzten Jahrzehnten einen erheblichen Anstieg erfahren. Dies ist auf die Globalisierung und die Liberalisierung des Handels zurückzuführen.

Der Außenhandel hat in den letzten Jahrzehnten einen erheblichen Anstieg erfahren. Dies ist auf die Globalisierung und die Liberalisierung des Handels zurückzuführen.

Der Außenhandel hat in den letzten Jahrzehnten einen erheblichen Anstieg erfahren. Dies ist auf die Globalisierung und die Liberalisierung des Handels zurückzuführen.

5. Probleme des Außenhandels

Der Außenhandel ist mit verschiedenen Problemen verbunden, die die Entwicklung des Handels beeinträchtigen können.

Der Außenhandel ist mit verschiedenen Problemen verbunden, die die Entwicklung des Handels beeinträchtigen können.

Der Außenhandel ist mit verschiedenen Problemen verbunden, die die Entwicklung des Handels beeinträchtigen können.

Der Außenhandel ist mit verschiedenen Problemen verbunden, die die Entwicklung des Handels beeinträchtigen können.

Der Außenhandel ist mit verschiedenen Problemen verbunden, die die Entwicklung des Handels beeinträchtigen können.

Der Außenhandel ist mit verschiedenen Problemen verbunden, die die Entwicklung des Handels beeinträchtigen können.

Der Außenhandel ist mit verschiedenen Problemen verbunden, die die Entwicklung des Handels beeinträchtigen können.

Der Außenhandel ist mit verschiedenen Problemen verbunden, die die Entwicklung des Handels beeinträchtigen können.

Der Außenhandel ist mit verschiedenen Problemen verbunden, die die Entwicklung des Handels beeinträchtigen können.

Der Außenhandel ist mit verschiedenen Problemen verbunden, die die Entwicklung des Handels beeinträchtigen können.

Der Außenhandel ist mit verschiedenen Problemen verbunden, die die Entwicklung des Handels beeinträchtigen können.

Der Außenhandel ist mit verschiedenen Problemen verbunden, die die Entwicklung des Handels beeinträchtigen können.

Der Außenhandel ist mit verschiedenen Problemen verbunden, die die Entwicklung des Handels beeinträchtigen können.

EINFUHR UEBER HAMBURG NACH WARENARTEN

WAREN NR.	WARENARTEN	1978		1979	
		T	1000 DM	T	1000 DM
I. ERNAHRUNGSWIRTSCHAFT		8 906 647	8 938 688	9 025 060	9 109 686
A. LEBENDE TIERE		3 121	13 841	1 071	5 684
10100	PFERDE	34	445	27	130
102	RINDVIEH	2 396	8 840	718	2 772
10210	KAE LBER	-	-	2	20
10220	ANDERES RINDVIEH	2 396	8 840	716	2 752
10300	SCHWEINE	675	3 859	302	1 952
104	ANDERE LEBENDE TIERE	17	697	24	830
10440	HAUSGEFLUEGEL, LEBEND	-	53	2	137
10499	ANDERE TIERE, LEBEND	17	644	23	693
B. NAHRUNGSMITTEL TIERISCHEN URSPRUNGS		258 350	818 518	280 394	910 687
201	MILCH	5	29	933	1 884
20199	MILCH, RAHM, HALTBAR GEMACHT	5	29	933	1 884
20200	BUTTER, BUTTERSCHMALZ	295	998	2 169	15 568
20300	KAESE	1 339	5 095	1 771	6 279
204	FLEISCH, FLEISCHWAREN	61 319	264 177	60 185	302 222
20410	RIND-/KALBFLEISCH, FRISCH, GEFROREN	25 325	106 887	23 521	133 851
20420	SCHWEINEFLEISCH, FRISCH, GEFROREN	891	2 812	748	2 519
20450	HAUSGEFLUEGEL, NICHT LEBEND	1 169	3 545	1 161	3 223
20460	ANDERES FLEISCH, FRISCH, GEFROREN	18 783	84 137	25 741	118 900
20470	FLEISCHEXTRAKT, FLEISCHSAEFTE	728	6 709	520	4 622
20480	WUERSTE	121	842	17	133
20499	FLEISCHKONSERVEN	14 302	59 244	8 477	38 974
20500	DAERME, BLASEN, MAGEN	9 338	100 677	10 278	113 943
206	FISCHE, FISCHZUBEREITUNGEN	63 924	292 616	60 470	305 338
20601	ZIERFISCHE ALLER ARTEN	9	1 240	9	1 137
20603	SUESSWASSERFISCHE, FRISCH	391	3 826	457	6 185
20605	HERINGE, FRISCH	65	173	42	104
20606	HERINGE, GEFROREN	2 625	5 615	2 326	4 708
20607	ANDERE FISCHE, GEFROREN	13 257	47 730	9 929	46 923
20608	FISCHFILET, FRISCH, GEFROREN	10 930	28 816	9 243	21 929
20609	ANDERE SEEFISCHE, FRISCH	102	324	299	708
20610	HERINGE, GESALZEN	233	598	204	382
20620	LACHS, HALTBAR GEMACHT	100	1 068	64	829
20630	SARDELLEN, HALTBAR GEMACHT	115	1 287	175	1 293
20640	KLIPPFISCHE, STOCKFISCHE	511	3 082	484	3 045
20650	SARDINEN, HALTBAR GEMACHT	7 049	36 957	6 682	37 113
20660	KAVIAR, FISCHROGEN, KAVIARERSATZ	486	7 328	818	12 835
20670	KREBSTIERE, WEICHTIERE	6 276	66 892	7 231	81 435
20690	ANDERE ZUBEREITETE FISCHE	1 794	7 237	1 830	6 981
20699	ANDERE FISCHKONSERVEN	19 981	80 443	20 679	79 733
20700	WALDEL ZUR ERNAEHRUNG	1 295	1 278	913	821
208	SCHMALZ, TALG U. AND. TIER. OELE U. FETTE	54 241	48 420	72 345	60 617
20820	OLEOMARGARIN, -STEARIN, SCHMALZSTEARIN	863	893	451	543
20830	PREMIER JUS, TALG	1 300	1 326	1 287	1 376
20840	FETTE, OELE VON FISCHEN	52 066	46 184	70 587	58 658
20899	GEFLUEGEL-U. SCHWEINEFETT	12	17	20	40
209	EIER, EIWEISS, EIGELB	736	7 251	565	6 104
20910	EIER IN DER SCHALE	46	82	14	139
20920	EIER OHNE SCHALE	41	314	32	179
20930	EIGELB	152	1 191	43	265
20940	EIWEISS	499	5 665	477	5 521
21000	HONIG, KUNSTHONIG	37 176	74 067	36 863	74 456
211	FISCHMEHL, AND. TIER. ABFAELLE	28 682	23 910	33 903	23 454
21110	FISCHMEHL, UNGENIESSBAR	24 751	22 068	33 199	23 039
21150	ANDERE TIERISCHE ABFAELLE	3 931	1 842	703	415
C. NAHRUNGSMITTEL PFLANZLICHEN URSPRUNGS		8 260 974	5 502 033	8 322 543	5 612 072
30100	WEIZEN	141 701	52 207	324 064	99 410
30200	ROGGEN	18 652	6 236	1 246	548
30300	GERSTE	203 728	74 570	255 300	82 162
30400	HAFER	116 434	28 272	32 144	7 254
30500	MAIS	1 348 161	322 773	1 481 999	355 703

EINFUHR UEBER HAMBURG NACH WARENARTEN

WAREN NR.	WARENARTEN	1978		1979	
		T	1000 DM	T	1000 DM
306	HIRSE U. ANDERES GETREIDE	17 677	7 647	56 262	18 982
30610	BUCHWEIZEN	1 783	1 045	2 063	900
30620	HIRSE	12 889	4 937	50 550	15 957
30630	ANDERES GETREIDE	3 005	1 665	3 650	2 126
30700	REIS	85 686	79 209	39 686	33 983
308	MUELLEREIERZEUGNISSE	236	255	133	161
30810	WEIZENMEHL	11	6	15	9
30820	ROGGENMEHL	2	1	-	-
30840	GRAUPEN, GRIESS, GRUETZE	66	51	82	95
30860	MEHL VON SOJABOHNEN	86	92	1	6
30890	MEHL V. HUELSENFRUECHTEN/AND. GETREIDE	1	4	35	51
30899	MEHL V. OELSAATEN/OELHALT. FRUECHTEN	70	101	-	-
30900	MALZ	2 159	1 417	1 232	894
310	NICHTOELHALTIGE SAEMEREIEN	7 663	14 405	6 621	13 915
31010	KLEESAAT	798	3 073	898	3 197
31020	GRASSAAT	1 167	3 665	1 694	5 223
31040	ZUCKERRUEBENSAMEN	157	1 092	-	-
31060	LUPINENSAMEN	4 762	2 440	2 350	1 527
31070	WICKENSAMEN	218	170	1 190	914
31099	ANDERE SAEMEREIEN	562	3 965	488	3 054
311	HUELSENFRUECHTE ZUR ERNAEHRUNG	7 445	8 099	11 249	10 575
31110	SPEISEBOHNEN	3 910	4 141	5 259	4 171
31120	ERBSEN	1 913	2 062	3 368	2 989
31130	LINSEN	1 622	1 896	2 622	3 416
31200	HUELSENFRUECHTE Z. VIEHFUEITTERUNG	1 244	556	18 928	6 916
313	GRUEN-U. RAUHFUTTER	56 721	12 553	54 213	13 041
31399	ANDERES PFLANZL. FUTTER	56 721	12 553	54 213	13 041
31400	KARTOFFELN	1 605	992	1 589	1 005
315	ANDERE HACKFRUECHTE	255	280	-	-
31520	ZICHORIENWURZELN	255	280	-	-
316	GEMUESE U. SONST. KUECHENGEMAECHSE	29 181	74 256	33 843	79 112
31610	TOMATEN	6 562	8 710	9 002	11 705
31620	ZWIEBELN	7 300	3 368	7 546	4 200
31680	AND. FRISCHE KUECHENGEMAECHSE	1 425	1 960	1 134	2 627
31696	GEMUESE, GETROCKNET	6 992	37 750	7 551	36 408
31699	AND. KUECHENGEMAECHSE, EINF. ZUBEREITET	6 901	22 468	8 610	24 172
317	OBST, AUSSER SUEDFRUECHTEN	176 876	408 545	177 430	422 934
31701	WEINTRAUBEN, FRISCH	13 188	40 166	16 345	50 247
31710	HASELNUESSE	37 773	168 363	36 020	182 852
31712	WALNUESSE	9 585	31 901	7 222	20 088
31720	AEPFEL, FRISCH	87 535	107 100	84 586	100 968
31729	AND. FRISCHES OBST	13 480	19 586	19 534	28 663
31730	AEPFEL, BIRNEN, GETROCKNET	992	3 564	735	2 841
31732	APRIKOSEN, PFIRSICHE, GETROCKNET	2 497	9 314	2 081	8 734
31733	PFLAUMEN, GETROCKNET	5 589	12 950	4 950	12 627
31736	FRUECHTE, EINFACH ZUBEREITET	2 371	5 691	2 147	5 418
31739	ANDERES GETROCKNETES OBST	3 867	9 909	3 811	10 496
318	SUEDFRUECHTE	365 556	500 184	345 370	581 530
31801	BANANEN, FRISCH	158 050	93 285	132 291	80 932
31803	BANANEN, GETROCKNET	329	1 054	763	2 768
31805	APFELSINEN, MANDARINEN	88 003	66 047	87 337	69 615
31808	PAMPELMUSEN, GRAPEFRUITS	29 317	21 166	31 860	26 180
31810	ZITRONEN	3 018	3 205	4 982	5 992
31815	FEIGEN	3 057	6 118	3 202	8 179
31820	KORINTHEN	715	1 635	899	2 533
31825	ROSINEN	32 947	75 945	33 809	99 760
31830	DATTELN	527	1 183	244	904
31840	MANDELN	29 076	174 401	26 934	212 273
31845	PARANUESSE, KASCHU-NUESSE	4 713	18 967	6 492	25 484
31850	ANANAS	2 636	2 602	1 636	1 690
31870	KOKOSNUESSE	999	685	670	599
31875	KOKOSRASPEL	9 917	21 584	11 329	28 454
31880	AND. FRUECHTE, FRISCH, GETROCKNET, SCHALEN	1 178	10 221	2 596	15 108
31885	SCHALEN V. ZITRUSFRUECHTEN (1979=31880)	789	1 298	-	-
31890	ANDERE ZITRUSFRUECHTE	139	192	116	232
31899	MEHL V. BANANEN	148	595	210	827
319	GEMUESE-, OBSTKONSERVEN, FRUCHTSAEFTE	398 712	741 682	370 902	667 002
31910	FRUCHT-, PFLANZENSAEFTE	47 658	96 432	56 872	113 281
31920	MARMELADE	2 853	6 622	2 229	5 915
31930	FRUCHT-, OBSTKONSERVEN	220 567	306 195	190 986	254 786
31940	GEMUESEKONSERVEN	127 426	331 670	120 718	292 616
31950	FRUECHTE/FRUCHTSCHALEN, GEZUCKERT	207	763	97	405
32000	KAKAOBOHNEN	73 643	550 807	92 211	615 509
321	KAKAOERZEUGNISSE	3 828	21 309	3 279	15 532
32110	KAKAOMASSE	693	5 925	489	3 741

EINFUHR UEBER HAMBURG NACH WARENARTEN

WAREN NR.	WARENARTEN	1978		1979	
		T	1000 DM	T	1000 DM
32120	KAKAOPULVER	61	700	380	1 489
32130	SCHOKOLADE U.-WAREN	3 075	14 683	2 410	10 303
322	GEWUERZE	20 130	111 977	25 369	108 801
32201	PAPRIKA, NELKENPFEFFER, UNGEMAHLEN	875	2 774	921	2 798
32210	GEWUERZNELKEN, MUTTERNELKEN	673	9 194	657	8 614
32220	INGWER	1 088	4 787	1 302	3 607
32230	KARDAMOMEN	198	4 940	276	5 771
32240	MUSKATBLUETEN, -NUESSE	1 547	7 017	2 021	7 658
32250	PFEFFER, NELKENPFEFFER, GEMAHLEN	1 275	3 942	2 093	5 404
32260	PFEFFER, UNGEMAHLEN	8 877	45 630	11 930	52 485
32270	VANILLE	353	19 470	114	8 426
32280	ZIMT (KANEEL)	1 017	2 673	1 151	2 777
32299	ANDERE GEWUERZE	4 227	11 550	4 904	11 260
323	ZUCKER	2 375	3 094	1 599	2 064
32310	ROHZUCKER	1 719	1 930	1 196	1 260
32320	VERBRAUCHSZUCKER	131	42	55	75
32330	SIRUP, KARAMELZUCKER	459	924	315	590
32340	STAERKEZUCKER, FRUCHTZUCKER	49	146	26	99
32360	MILCHZUCKER, LAKTOSESIRUP	18	52	5	40
324	DELFRUECHTE ZUR ERNAEHRUNG	2 187 980	1 187 187	2 074 416	1 124 366
32410	RAPS U. RUEBSEN	56 096	45 828	133 272	95 545
32420	SENFSAAT	3 411	2 259	4 175	2 512
32430	ERDNUESSE	25 047	44 571	21 938	36 488
32450	BAUMWOLLSAMEN	1	4	-	2
32460	SOJABOHNEN	1 734 194	874 451	1 706 570	856 242
32470	PALMKERNE, PALMNUESSE	2 234	1 508	917	445
32480	KOPRA	42 357	34 220	7 692	8 349
32499	ANDERE DELFRUECHTE, -SAATEN	324 640	184 344	199 852	124 784
325	PFLANZL. OELE U. FETTE Z. ERNAEHRUNG	166 544	223 871	175 805	271 483
32510	SOJAOEL	895	1 288	1 551	1 957
32520	ERDNUSOEL	17 716	34 786	21 841	37 298
32530	SESAOEL	3	22	28	114
32540	OLIVENOEL	28	104	63	260
32550	BAUMWOLLSAATOEL	65	100	1 162	1 677
32560	KAKAABUTTER, -FETT	3 469	33 731	4 250	43 623
32570	PALMOEL, PALMKERNOEL	92 574	96 614	97 217	115 790
32580	KOKOSOEL	19 447	22 830	27 048	44 098
32599	AND. PFLZL. FETTE U. OELE	32 347	34 396	22 645	26 666
326	MARGARINE U. AND. SPEISEFETTE	3 232	2 999	3 763	4 117
32610	MARGARINE, KUNSTSPEISEFETT	7	13	7	14
32620	AND. GEHAERTETE FETTE U. OELE	3 225	2 986	3 756	4 102
327	DELKUCHEN	1 982 221	772 999	1 977 205	762 727
32710	SOJAKUCHEN, -SCHROT	1 238 084	537 575	1 144 191	493 273
32790	ANDERE DELKUCHEN	744 137	235 423	833 014	269 455
32800	KLEIE	66 010	13 612	42 198	10 321
32900	AND. ABFALLERZEUGNISSE Z. VIEHFUEITTERUNG	375 920	83 127	424 252	113 364
331	ANDERE PFLANZL. NAHRUNGSMITTEL	394 775	166 647	285 491	158 604
33110	JOHANNISBROT, AUCH GEMAHLEN	1 254	1 106	648	342
33120	ZICHORIEN, AND. KAFFEEMITTEL	7	34	150	629
33125	APRIKOSEN, PFIRSICHSTEINE/-KERNE	4 669	18 413	4 894	22 316
33130	KAKAOSCHALEN, -ABFALL	337	525	230	443
33135	MANDIOKA, TOPINAMBUR	365 700	71 058	246 576	60 291
33140	SAGO, -MEHL	567	505	520	416
33150	LIMONADEN	42	100	333	182
33155	SPEISE-ESSIG	30	51	11	43
33163	HEFEN	86	182	69	202
33165	MINERALWASSER	38	46	33	43
33172	ANDERES WASSER, EIS	13	8	21	10
33173	BACKWERK, TEIGWAREN	1 283	5 472	784	3 263
33175	ZUCKERWERK	6 156	27 574	3 942	16 445
33178	SENFMEHL, SENF	88	148	24	92
33180	PUDDINGPULVER	4	7	-	2
33190	KRAFTFUTTER	1 810	5 935	10 803	12 763
33199	AND. NAHRUNGS-U. GENUSSMITTEL	12 691	35 484	16 454	41 123
332	LEBENDE PFLANZEN	4 622	30 265	4 743	30 055
33210	BLUMENZWIEBELN	539	2 813	416	2 328
33215	AND. LEBENDE PFLANZEN	560	3 635	637	4 363
33220	BLAETTER, BLUMEN, ZWEIFE	3 523	23 817	3 690	23 364
	D. GENUSSMITTEL	384 202	2 604 297	421 051	2 581 243
40100	HOPFEN	111	624	218	1 480
402	KAFFEE	289 036	2 133 193	312 825	2 049 267
40201	KAFFEE, ROH	286 922	2 097 341	308 614	1 987 759
40210	KAFFEE, GERDESTET, AUSZUEGE	2 113	35 852	4 211	61 508
40300	TEE, TEEAUSZUEGE	11 169	64 443	15 052	83 161

EINFUHR UEBER HAMBURG NACH WARENARTEN

WAREN NR.	WARENARTEN	1978		1979	
		T	1000 DM	T	1000 DM
40400	ROHTABAK, TABAKABFAELLE	43 720	257 626	47 853	270 846
405	TABAKERZEUGNISSE	1 636	28 474	1 397	30 758
40510	TABAK, GEPRESST, GESOSST/FOLIEN	377	996	113	447
40520	RAUCHTABAK	280	6 135	277	6 563
40550	KAU-U. SCHNUPFTABAK	1	32	1	51
40560	ZIGARREN	118	5 695	122	5 887
40570	ZIGARETTEN	859	15 617	883	17 810
40600	BIER	690	968	899	1 255
407	BRANNTWEIN	27 772	91 680	31 242	109 306
40710	RUM, ARRAK	11 026	28 197	13 455	33 783
40720	KOGNAK, WEINBRAND	804	5 403	1 029	7 339
40799	AND. ALKOHOL, GETRAENKE	15 943	58 080	16 759	68 184
408	WEIN	10 069	27 289	11 566	35 170
40810	SCHAUMWEIN	324	2 290	538	3 288
40820	OBSTWEIN, MET	178	630	187	684
40890	ANDERER WEIN	9 567	24 369	10 841	31 198
II. GEWERBLICHE WIRTSCHAFT		26 090 557	19 738 009	31 429 538	25 494 875
A. ROHSTOFFE		17 146 058	3 939 842	21 951 684	5 584 595
501	ABFALLSEIDE, SEIDENGEHAUESE	582	5 763	360	5 694
50120	ABFAELLE VON SEIDE	582	5 763	360	5 694
50200	SYNTHET. U. KUENSTL. SPINNFAERN	1 981	4 998	2 333	6 119
503	WOLLE U. AND. TIERHAARE	11 733	78 021	16 615	107 173
50310	WOLLE	9 095	57 060	14 147	88 489
50320	ALPAKA-, LAMA-, KAMELHAARE	23	393	59	1 229
50330	KAEMMLINGE V. WOLLE	40	859	386	1 380
50335	AND. ABFAELLE V. WOLLE	119	386	11	148
50340	REISSPINNSTOFF A. WOLLE	-	-	3	54
50350	WOLLE/TIERHAARE, GEKREMPelt	192	2 178	129	1 313
50360	ZIEGENHAARE	195	1 439	205	2 095
50380	ROSSHAARE, -ABFAELLE	1 727	9 712	930	6 452
50390	ANDERE TIERHAARE	341	5 993	746	6 012
504	BAUMWOLLE, -ABFAELLE	35 855	23 425	36 710	27 948
50410	BAUMWOLLE	1 154	3 851	2 341	6 846
50420	BAUMWOLLABFAELLE	34 453	19 253	34 130	20 752
50430	REISSBAUMWOLLE	248	321	239	350
505	FLACHS, HANF, JUTE	13 427	8 842	7 156	4 847
50510	FLACHS, FLACHSWERG	16	85	27	140
50520	HANF, HANFWERG	230	389	43	83
50540	JUTE, JUTEWERG	554	362	465	388
50550	MANILAHANF, WERG	2	15	-	-
50560	SISAL U. AND. AGAVEFASERN	1 546	1 581	388	423
50570	KOKOSFASERN	11 019	6 113	6 208	3 676
50590	AND. PFLZL. SPINNSTOFFE	60	296	24	138
50600	LUMPEN	539	1 193	766	1 967
507	FELLE ZU PELZWERK, ROH	254	29 404	232	32 516
50710	HASEN-U. KANINCHENFELLE	33	261	4	40
50720	AND. FELLE Z. PELZVERARBEITUNG	222	29 142	228	32 476
508	ANDERE FELLE U. HAEUTE	17 684	62 904	13 238	64 395
50815	RINDSHAUTE, KALBFELLE	12 060	24 550	7 539	24 989
50830	ROSSHAUTE, ESEL-U. MAULTIERFELLE	10	626	1	17
50840	SCHAF-U. LAMMFELLE	4 614	24 483	4 863	25 821
50850	ZIEGEN-U. ZICKELFELLE	488	5 819	494	7 823
50860	FISCH-U. KRIECHTIERHAEUTE	8	804	7	997
50899	AND. FELLE U. HAEUTE	504	6 622	334	4 749
50900	BETTFEDERN	1 901	49 645	2 337	26 783
51000	HOLZ ZU HOLZMASSE	-	4	23	4
511	BAU-U. NUTZHOLZ (RUNDHOLZ)	188 444	122 185	184 945	120 945
51114	OKUME-STAMMHOLZ	10 420	5 736	14 249	8 059
51115	LIMBA-STAMMHOLZ	15 203	7 961	13 171	7 293
51116	OBEICHE-STAMMHOLZ	7 656	3 283	7 294	3 414
51117	SIPO-STAMMHOLZ	14 015	9 611	13 558	9 904
51118	MAKORE-STAMMHOLZ	8 375	4 990	5 908	3 753
51119	AND. TROP. LAUBSTAMMHOLZ	80 736	50 219	67 016	43 177
51120	EICHENSTAMMHOLZ	17 642	13 884	29 228	25 244
51135	AND. LAUBSTAMMHOLZ	27 885	25 041	18 441	17 680
51199	NADELSTAMMHOLZ	6 513	1 461	16 080	2 420
51200	PFLZL. ROHSTOFFE Z. FAERBEN/GERBEN	305	629	398	654

EINFUHR UEBER HAMBURG NACH WARENARTEN

WAREN NR.	WARENARTEN	1978		1979	
		T	1000 DM	T	1000 DM
513	KAUTSCHUK, GUTTAPERCHA, BALATA	145 877	275 404	150 063	326 299
51310	NATURKAUTSCHUK, ROH	145 329	275 062	149 060	325 457
51320	BALATA, GUTTAPERCHA, ROH	26	54	4	32
51350	KAUTSCHUKABFAELLE	522	288	999	809
51400	ROHGUMMEN, BALSAME, KOPALE	5 515	21 566	6 575	20 598
515	OELFRUECHTE Z. TECHN. OELEN	146 910	71 439	136 160	72 775
51510	LEINSAMEN	146 910	71 439	136 160	72 775
516	STEINKOHLN	1 145 074	121 544	2 802 285	266 668
51610	STEINKOHLN	1 145 074	121 544	2 802 285	266 668
517	BRAUNKOHLN	-	-	31	1
51710	BRAUNKOHLN	-	-	31	1
51800	ERDOEL, ROH U. GETOPPT	9 749 007	2 028 256	10 321 574	2 829 409
51900	EISENERZE	4 221 710	163 835	6 518 674	297 198
520	EISEN-U. MANGANHALT. ABBRAENDE, SCHLACKEN	2 863	41	101	14
52010	EISENSCHLACKEN Z. VERHUETTUNG	-	-	101	14
52040	EISENSCHLACKEN NICHT Z. VERHUETTUNG	2 863	41	-	-
52100	MANGANERZE	117 469	16 753	82 172	9 684
522	KUPFERERZE, KUPFERHALTIGE KIESABBAENDE	536 737	379 132	497 038	497 269
52210	KUPFERERZE, KUPFERMATTE	536 737	379 132	497 038	497 269
52300	BLEIERZE	2 318	1 181	4 626	4 342
52400	ZINKERZE	30	5	-	-
52600	NICKELERZE	-	-	209	1 355
52700	SCHWEFELKIES	1	4	-	-
528	ANDERE ERZE U. METALLASCHEN	28 934	243 970	80 669	583 189
52810	ANTIMONERZE	2 973	5 605	2 960	6 276
52820	EDELMETALLERZE	-	-	3 330	20 111
52830	WOLFRAMERZE	6 744	140 554	7 395	148 070
52840	ZINNERZE	61	566	135	2 081
52850	METALLASCHEN	9 482	17 278	8 858	62 315
52899	ANDERE ERZE	9 675	79 968	57 990	344 337
52900	ALUMINIUMERZE, KRYOLITH	-	-	284	89
53000	SPEISE-U. INDUSTRIESALZ	3 627	211	7 312	378
532	ANDERE STEINE U. ERDEN	544 635	74 856	746 732	92 019
53201	KAOLIN (PORZELLANERDE)	4 156	1 337	5 702	1 417
53203	TON, FEUERFEST, ROH	-	-	29	10
53205	TON, FEUERFEST, GEBRANNT	-	-	14	1
53206	ANDALUSIT, CYANIT, MULLIT	334	483	95	187
53210	KREIDE	12	10	13	12
53212	GRAPHIT	13 943	7 333	10 941	6 974
53218	BIMSTEIN, SCHMIRGEL	479	692	865	656
53225	KIESELGUR, TRIPEL	6 083	2 646	9 188	3 489
53230	QUARZE, QUARZITE	736	510	1 240	942
53235	MAGNESIT	19 600	5 894	22 833	7 254
53240	GIPS, GIPSSTEIN	186	59	141	16
53245	ASBEST	28 393	26 404	39 180	36 807
53250	SPECKSTEIN, TALK, TALKUM	2 888	889	3 134	1 086
53255	GLIMMER	4 767	3 540	4 239	2 598
53260	FELD-U. FLUSS-SPAT	5 712	1 107	8 871	1 659
53265	ALABASTER, MARMOR	819	268	348	120
53275	SAND-, GRANIT-U. AND. STEINE	899	168	1 202	156
53280	ERDE, LEHM, SAND	745	961	359	686
53282	KIES, STEINSCHOTTER	424 841	8 968	600 543	11 981
53285	NATURASPHALT U. -GESTEIN	3 062	1 601	3 802	1 788
53290	LUFTKALK, WASSERKALK	100	11	-	-
53299	AND. ERDEN U. MINERAL. STOFFE	26 883	11 975	33 994	14 178
53300	ROHPHOSPHATE	151 364	15 913	244 389	22 843
534	AND. ROHSTOFFE F. CHEM. ERZEUGNISSE	38 808	80 690	53 370	97 871
53403	PFLANZENSAEFTE U. -AUSZUEGE	8 499	21 341	10 722	30 509
53410	CHINARINDE	635	4 896	440	2 906
53419	PFLANZEN, PFLANZENTEILE	12 188	44 011	12 864	48 127
53445	DRUESEN, AND. TIER. STOFFE	1 153	3 269	1 176	4 843
53455	FLECHSEN, SEHNEN	37	11	44	11
53460	KNOCHENMEHL	-	-	239	216
53465	EIER OHNE SCHALE, UNGENIESSBAR	22	70	10	49
53470	FARBERDEN	111	73	72	56
53475	BARYT, WITHERIT	613	228	883	333
53478	BORATE, BORSAEURE	2 701	945	18 287	6 698
53480	SCHWEFEL	4 453	512	3 331	593
53499	AND. ROHSTOFFE F. CHEM. ERZEUGNISSE	8 395	5 335	5 302	3 530

EINFUHR UEBER HAMBURG NACH WARENARTEN

WAREN NR.	WARENARTEN	1978		1979	
		T	1000 DM	T	1000 DM
536	PFLANZL.FLECHT-U.POLSTERSTOFFE	6 752	19 143	7 152	19 459
53602	PFLZL.STOFFE Z.POLSTERZWECKEN	410	225	321	189
53603	PFLZL.STOFFE Z.HERST.V.BESEN USW.	1 530	4 824	1 719	4 590
53606	STUHLROHR,BINSEN	2 214	11 102	2 268	11 085
53608	SCHILF,BAMBUS,KORBWEIDEN,RAFFIABAST	2 599	2 992	2 844	3 595
53700	EDELSTEINE,SCHMUCKSTEINE,PERLEN	961	8 097	910	8 404
538	ANDERE ROHSTOFFE,AUCH ABFAELLE	24 760	30 790	26 247	35 689
53820	NATURKORK,KORKABFAELLE	566	300	282	241
53830	TORF,TORSTREU,TORFBRIKETTS	15	1	-	-
53839	BRENNHOLZ,HOLZABFAELLE	53	32	40	36
53841	BORSTEN U.AND.TIERHAARE	903	9 974	1 481	13 889
53845	TIER.SCHNITZSTOFFE	647	2 981	572	2 139
53875	MENSCHEN-,TIERHAARE	4 321	4 435	2 856	3 050
53880	GUANO U.AND.NAT.DUENGEMITTEL	5 293	335	5 181	487
53890	PAPIER-U.PAPPABFAELLE	1 921	549	3 298	1 353
53895	GLASABFAELLE,TON-,PORZELL'SCHERBEN	604	183	66	326
53899	AND.ROHSTOFFE,AUCH ABFAELLE	10 438	12 001	12 473	14 169
B. HALBWAREN		7 138 278	2 727 002	7 565 561	4 597 481
601	ROHSEIDE,SEIDENGESPINSTE	448	19 265	749	31 278
60110	ROHSEIDE	426	18 440	739	30 900
60120	SEIDENGARNE	11	497	-	1
60130	METALLGARNE	12	328	11	377
602	SYNTH/KUENSTL.SPINNFAEDEN,GARNE	7 714	32 238	9 590	51 359
60210	SYNTH/KUENSTL.SPINNFAEDEN	7 369	29 934	7 967	42 044
60220	GARN AUS SYNTH/KSTL.SPINNFAEDEN	345	2 305	1 623	9 315
60300	GARNE AUS SYNTH/KUENSTL.SPINNFASERN	3 364	16 803	2 723	15 663
60400	GARNE AUS WOLLE/ANDEREN TIERHAAREN	621	8 077	528	8 020
60500	BAUMWOLLGARNE	1 901	13 303	3 424	22 077
606	GARNE AUS AND.PFLZL.SPINNSTOFFEN	2 372	4 929	2 705	5 531
60610	LEINEN-,RAMIE-,HANFGARNE	283	1 344	282	1 397
60620	KOKOSGARNE	1 282	1 617	1 457	2 169
60630	JUTEGARNE	773	1 898	940	1 932
60699	GARNE A.AND.PFLZL.SPINNSTOFFEN	34	69	26	33
607	BAU-U.NUTZHOLZ (SCHNITTHOLZ)	204 245	129 809	224 788	155 997
60715	LIMBA-SCHNITTHOLZ	502	555	555	601
60717	SIPO-SCHNITTHOLZ	4 470	5 331	4 960	5 991
60719	AND.TROP.SCHNITTHOLZ	56 920	43 650	75 665	68 760
60735	LAUBSCHNITTHOLZ	13 892	17 753	12 216	15 531
60745	NADELSCHNITTHOLZ	121 931	59 325	129 628	63 978
60750	BAHNSCHWELLEN AUS HOLZ	6 441	3 013	1 657	917
60799	ANDERES SCHNITTHOLZ	88	182	108	219
60800	HOLZMASSE,ZELLSTOFF	152 394	89 836	208 243	144 031
60900	KAUTSCHUK,BEARBEITET	1 255	11 301	975	10 632
61000	GLASMASSE,ROHGLAS	213	4 240	288	4 896
61100	ZEMENT,ZEMENTKLINKER	181	75	14	13
612	ANDERE MINERAL.BAUSTOFFE	8 637	5 398	8 312	8 261
61220	BORDSTEINE,PFLASTERSTEINE	6 105	1 355	5 700	1 604
61230	WERKSTEINE,GROB BEARBEITET	117	72	161	151
61250	WAREN AUS ASPHALT,ZEMENT	1 460	1 626	1 694	1 968
61260	MAUERSTEINE,KLINKER	159	30	45	9
61280	FEUERFESTE STEINE	518	597	316	533
61299	AND.WAREN A.STEINEN/MINERAL.STOFFEN	279	1 719	397	3 996
61300	ROHEISEN	5	1	25	10
61400	EISENABFAELLE,SCHROTT	71 801	10 536	66 965	12 378
61500	FERROLEGIERUNGEN	6 722	6 721	16 753	23 716
61600	EISENHALBZEUG	120 713	38 937	112 654	49 848
617	ALUMINIUM	5 408	10 305	18 815	46 156
61710	ALUMINIUM,ROH	3 644	7 437	16 395	41 851
61720	ALUMINIUMABFAELLE,SCHROTT	1 763	2 868	2 421	4 305
618	KUPFER,LEGIERUNGEN	190 684	498 861	155 483	529 949
61810	ROHKUPFER	178 966	469 851	134 381	467 473
61820	KUPFERABFAELLE,SCHROTT	1 147	2 643	8 321	23 986
61830	MESSING,TOMBAK	-	-	471	1 052
61850	AND.KUPFERLEGIERUNGEN	7 878	20 037	5 421	17 605
61860	KUPFERLEGIERUNG.ALS SCHROTT	2 693	6 330	6 889	19 833
619	NICKEL	611	5 550	2 740	24 446
61910	ROHNICKEL	610	5 546	2 740	24 446

EINFUHR UEBER HAMBURG NACH WARENARTEN

WAREN NR.	WARENARTEN	1978		1979	
		T	1000 DM	T	1000 DM
61920	NICKELABFAELLE, SCHROTT	1	4	-	-
620	BLEI	29 450	41 711	29 540	65 664
62010	ROHBLEI	21 056	37 799	19 171	56 959
62020	BLEIABFAELLE, SCHROTT	8 394	3 912	10 369	8 705
621	ZINN	692	17 684	997	26 789
62110	ROHZINN	680	17 516	983	26 572
62120	ZINNABFAELLE, SCHROTT	12	168	14	217
622	ZINK	6 133	7 545	2 150	2 873
62210	ROHZINK	4 697	6 480	2 020	2 772
62220	ZINKABFAELLE, SCHROTT	1 437	1 065	131	101
623	ANDERE UNEDLE METALLE	1 818	51 111	2 268	71 282
62310	QUECKSILBER	2	19	26	492
62320	ANTIMONMETALL, AUCH ABFAELLE	-	-	29	259
62340	ROHMAGNESIUM	600	2 546	359	1 462
62350	MAGNESIUMABFAELLE, SCHROTT	5	10	7	14
62399	AND. UNEDLE METALLE	1 212	48 538	1 848	69 055
624	FETTSAEUREN, PARAFFIN, WACHSE	79 398	56 480	109 038	75 918
62415	MONTANWACHS, OZOKERIT	-	6	10	29
62420	BIENENWACHS, AND. INSEKTENWACHS	789	7 615	708	6 215
62430	PFLANZENWACHSE	1 069	3 509	852	3 042
62435	KUENSTL. WACHSE	3 755	8 100	4 297	9 178
62440	TECHN. FETTSAEUREN	19 139	15 896	20 163	16 803
62450	VASELIN	418	566	609	838
62460	PARAFFIN	54 227	20 789	82 399	39 813
625	ANDERE TECHN. FETTE U. OELE	33 572	36 256	27 432	30 224
62501	TALG, PREMIER JUS	4 636	3 900	2 461	2 152
62502	WOLFFETT, LANOLIN	130	215	150	221
62505	FETTE U. OELE V. FISCHEN	4 236	3 521	3 329	2 706
62509	WALRAT	73	185	95	264
62510	AND. TIER. FETTE, KNOCHENFETT	8 185	6 501	10 071	8 678
62520	RAPS-, RUEB-, SENFSAATOEL	-	-	-	2
62530	LEINOEL	4 548	3 420	2 958	2 727
62540	HOLZOEL	1 975	7 181	1 366	3 353
62550	RIZINUSOEL	2 217	3 548	1 405	2 340
62560	PALMOEL, PALMKERNOEL	165	179	440	739
62570	SCHMALZ-, OLEOSTEARIN, DEGRAS	40	47	47	17
62575	TALLOEL	4 033	3 684	2 087	1 740
62580	AND. PFL. ZL. FETTE U. OELE	3 183	3 533	2 921	5 027
62585	AND. FETTE U. OELE	151	342	102	257
626	KOKS	6 518	564	7 384	757
62610	STEINKOHLKOKS	6 518	564	7 384	757
627	RUECKSTAENDE/ERDOEL-/STEINK*TEERDESTILL.	398 111	51 840	149 658	25 746
62710	KOHLENTEERPECH-, -KOKS, BITUMEN	397 300	51 079	149 073	25 312
62720	AND. RUECKST. ERDOEL-/STEINK*TEERDEST.	812	761	585	433
628	KRAFTSTOFFE, SCHMIEROELE	5 547 222	1 404 992	6 125 652	2 969 070
62810	BENZIN ALLER ARTEN	345 816	108 303	267 229	170 215
62820	LEUCHTOEL, PETROLEUM	33 891	9 898	50	134
62830	ANDERE KRAFTSTOFFE	596 373	170 368	1 037 765	545 187
62840	SCHMIEROELE, SCHMIERMITTEL	89 775	43 598	138 967	66 408
62850	HEIZOEL	3 824 575	904 541	3 832 405	1 731 737
62890	GASFOERM. KOHLENW*STOFFE, ERDGAS	1	16	75	30
62899	AND. MINERALISCHE OELE	656 790	168 268	849 161	455 359
629	TEER, TEERDESTILLATIONEN	149 516	42 267	154 841	55 625
62908	TEER	18	11	-	-
62910	STEINKOHLENTEEROELE, LEICHT	101 908	31 903	96 141	38 608
62915	STEINKOHLENTEEROELE, SCHWER	-	1	-	-
62920	ROHNAPHTHALIN (1979=62999)	48	26	-	-
62940	BENZOL, TOLUOL, XYLOL	8 702	3 826	5 549	4 098
62999	AND. TEERDESTILLATIONEN	38 839	6 500	53 150	12 919
630	KALIDUENGEMITTEL, AUFBEREITET	1 700	31	4	5
63020	KALIUMSULFAT, KALIUMBISULFAT	-	-	4	5
63030	AND. KALIDUENGEMITTEL	1 700	31	-	-
63100	THOMASPHOSPHATMEHL	-	-	8 418	911
63200	ANDERE PHOSPHATDUENGEMITTEL	27 169	8 214	20 675	6 416
633	STICKSTOFF-U. ANDERE DUENGEMITTEL	33 710	8 258	44 323	11 201
63330	AMMONSALPETER, AMMONIUMSULFAT	29 218	6 738	38 232	8 892
63390	AND. STICKSTOFFDUENGEMITTEL	-	-	26	31
63399	ANDERE DUENGEMITTEL	4 492	1 519	6 066	2 278
63400	PFLANZL. GERBSTOFFAUSZUEGE	290	365	485	546
635	ANDERE CHEMISCHE HALBWAREN	42 565	50 451	45 344	55 742
63510	KOHLENWASSERSTOFFE	2 198	1 810	1 568	2 691
63515	NATRIUMHYDROXYD	268	220	331	269
63518	KALIUMHYDROXYD	52	79	20	33

EINFUHR UEBER HAMBURG NACH WARENARTEN

WAREN NR.	WARENARTEN	1978		1979	
		T	1000 DM	T	1000 DM
63520	SCHWEFELSAEURE, OLEUM	-	1	-	-
63523	ESSIGSAEURE, -ANHYDRID	-	-	185	192
63525	ALAUNE	11	15	2	10
63526	NATRIUMSULFAT, -BISULFAT	244	217	386	485
63527	ALUMINIUMOXID, -HYDROXYD	1 186	857	1 169	1 159
63528	PHOSPHATE	1 922	865	1 802	1 181
63530	MAGNESIUMCHLORID, ALUM*CHLORID	13	31	16	31
63532	NATRIUMCHLORAT	83	64	8	13
63533	AMMONIUM-, KALZIUMCHLORAT	10	10	1	1
63534	KALZIUM-, SILIZIUMKARBID	538	1 176	792	1 469
63535	EISENOXYDE, -HYDROXYDE	81	454	57	348
63538	RUSS	5 942	3 893	4 650	3 323
63540	TERPENTINOEL	4 667	3 496	6 329	5 311
63550	NATRIUMSULFID	1	-	-	-
63560	HOLZTEER, HOLZTEEROELE, PECH	678	348	762	304
63570	SULFITABLAUGEN	88	72	20	10
63580	KASEIN	6 798	17 359	6 237	17 415
63585	ALBUMIN	82	177	11	78
63595	VERARBEIT* RUECKST. V. FETTSTOFFEN	1 066	562	745	281
63599	ANDERE CHEMISCHE HALBWAREN	16 637	18 745	20 252	21 140
637	GOLD F. GEWERBL. ZWECHE	11	625	9	5 368
63710	GOLD, -LEGIERUNGEN, UNBEARBEITET	-	-	2	1 837
63720	GOLDABFAELLE, -ASCHE, -GEKRAETZ	11	625	7	3 531
638	ANDERE HALBWAREN	1 117	42 420	1 570	49 084
63801	HOLZMEHL, HOLZWOLLE	3	13	-	-
63805	AETHYLALKOHOL, SPRIT (1979=63899)	1	5	-	-
63819	STAERKE	764	390	631	320
63824	ELEKTRODENMASSE	1	1	18	7
63870	PLATIN, -BEIMETALLE, UNBEARBEITET	-	6	-	-
63880	SILBER, -LEGIERUNGEN, UNBEARBEITET	94	26 167	77	30 096
63890	SILBERABFAELLE, -PULVER	242	14 441	205	16 571
63899	ANDERE HALBWAREN	12	1 397	639	2 089
C. FERTIGWAREN		1 738 484	13 071 165	1 912 293	15 312 799
1. VORERZEUGNISSE		1 053 071	2 552 522	1 200 985	3 092 768
701	GEWEBE, GEWIRKE/SYNTH/KSTL. SPINNFAEDEN	3 736	72 684	4 744	75 752
70110	GEWEBE, GEWIRKE/SYNTH/KSTL. SP*FAEDEN	3 735	72 626	4 743	75 664
70120	MASCH*SPITZEN/SYNTH/KSTL. SP*FAEDEN	1	58	1	87
70200	GEWEBE, GEWIRKE/SYNTH/KSTL. SPINNFASERN	9 054	73 978	9 438	93 038
703	GEWEBE, GEWIRKE/WOLLE U. AND. TIERHAARE	7 162	307 243	6 967	305 032
70310	TEPPICHE AUS WOLLE	6 978	301 523	6 776	298 877
70320	AND. GEWEBE, GEWIRKE/WOLLE, TIERHAARE	184	5 720	191	6 155
704	GEWEBE, GEWIRKE/BAUMWOLLE	21 101	161 201	27 824	227 538
70410	GEWEBE, GEWIRKE, TEPPICHE A. BAUMWOLLE	21 097	161 026	27 822	227 459
70420	SPITZEN, STICKEREIEN A. BAUMWOLLE	4	175	2	79
705	GEWEBE, GEWIRKE/FLACHS, HANF, JUTE U. DERGL.	14 697	31 182	10 970	26 577
70505	SPITZEN, STICKEREIEN A. AND. SPINNSTOFFEN	54	2 822	35	1 986
70510	TEPPICHE A. PFLZL. U. AND. SPINNSTOFFEN	938	2 427	1 036	2 730
70540	SAECKE A. PFLZL. U. AND. SPINNSTOFFEN	10 250	15 026	7 017	11 284
70550	BUCHBINDERZEUGSTOFFE U. DERGL.	261	3 022	440	3 647
70560	WACHSTUCH, OELTUCH	18	362	26	449
70599	AND. GEWEBE, GEWIRKE A. AND. SP*STOFFEN	3 176	7 523	2 416	6 481
706	LEDER	5 501	71 985	6 201	112 253
70610	LEDER	5 501	71 984	6 201	112 253
70630	KUNSTLEDER	-	1	-	-
70700	FELLE ZU PELZWERK, BEARBEITET	503	28 402	387	26 130
708	PAPIER, PAPPE	595 560	547 527	698 360	645 964
70810	PAPPE	18 602	9 771	20 049	12 065
70820	PACKPAPIER	81 976	47 348	116 248	75 596
70830	DRUCKPAPIER	470 259	454 161	526 730	510 578
70840	BUNT-, CHROMOPAPIER	14 168	17 907	22 258	28 748
70899	ANDERES PAPIER	10 554	18 340	13 076	18 976
709	FURNIERE, SPERRHOLZ U. DERGL.	33 553	74 161	35 446	82 263
70910	BAU-, NUTZHOLZ, GEHOBELT, GENUTET	10 532	18 307	10 244	17 979
70920	FURNIERE, SPERRHOLZ	21 705	52 468	23 224	58 341
70930	PARKETTBOEDENTEILE	143	216	164	295
70940	BAU-, ISOLIERPLATTEN	893	805	1 342	780
70999	GROBE HOLZ-U. KORKWAREN	280	2 365	472	4 868
710	STEINZEUG-, TON-, PORZELL*ERZEUGNISSE	23 835	32 459	17 732	22 194
71010	SCHLEIF-, WETZ-, POLIERSTEINE	77	4 868	51	2 794
71020	FLIESEN, WANDPLATTEN	23 756	27 587	17 661	19 392
71090	AND. VORERZEUGN* A. TON, STEINZEUG	2	4	20	9
711	GLAS	2 768	6 972	1 687	7 388
71110	GLASKOLBEN, -ROEHREN, UNFERTIG	113	944	129	939

EINFUHR UEBER HAMBURG NACH WARENARTEN

WAREN NR.	WARENARTEN	1978		1979	
		T	1000 DM	T	1000 DM
71120	SPIEGEL-, TAFELGLAS	2 535	3 456	1 326	2 003
71130	DRAHTGLAS, GLASBAUSTEINE	71	316	133	544
71140	ROHES OPTISCHES GLAS	49	2 256	99	3 903
712	KUNSTSTOFFE	30 702	112 919	59 313	170 569
71210	KUNSTSTOFFE, CHEM. HERGESTELLT	17 360	79 681	41 365	129 333
71215	KAUTSCHUK, SYNTHETISCH	12 700	26 775	17 506	36 576
71240	VULKANFIBER	111	547	53	317
71250	ALGINSÄURE	531	5 917	390	4 343
713	TEERFARBSTOFFE	316	3 150	401	5 083
71310	TEERFARBSTOFFE	316	3 150	401	5 083
714	ANDERE FARBSTOFFE, FARBEN, LACKE	2 687	12 917	3 045	17 063
71410	BLEIMENNIGE (1979=71420)	128	204	-	-
71420	BLEIMENNIGE, BLEIWEISS	-	-	177	360
71430	BARIUM-, BLEI-, ZINKCHROMATE	3	21	416	1 080
71440	ZINKGRAU, ZINKWEISS	50	34	49	33
71450	DRUCKFARBEN	54	510	29	349
71460	ZUBEREITETE SIKKATIVE	35	273	71	795
71470	FARBBLACKE	29	214	44	277
71480	KITTE, SPACHTELMASSEN	479	1 909	346	1 500
71490	FARBEN, ZUBEREITET	1 155	6 325	1 480	8 875
71499	AND. NICHT ZUBEREITETE FARBEN	754	3 428	433	3 795
715	DEXTRINE, GELATINE, LEIME	1 094	4 782	1 332	4 938
71510	LEIM, KLEBSTOFFE	896	3 606	1 140	3 914
71520	GELATINE, -DERIVATE	197	1 175	192	1 024
716	SPRENGSTOFFE, SCHIESSBEDARF	2 703	11 712	4 413	16 840
71610	SPRENGSTOFFE, SCHIESSPULVER	16	151	10	170
71620	ZUENDHÜTCHEN, -KAPSELN, -SCHNÜERE	1	51	3	69
71630	ZUENDHÖLZER	81	189	15	57
71690	FEUERWERKSARTIKEL, AND. ZUENDWAREN	2 605	11 320	4 384	16 544
717	ANDERE CHEMISCHE VORERZEUGNISSE	47 719	783 782	73 753	1 018 393
71705	ANILIN U. AND. STEINK. TEERSTOFFE	577	5 514	1 204	18 047
71710	SCHWEFEL	1	3	1	1
71712	ALKALIMETALLE	36	1 416	26	728
71715	JOD	410	3 814	541	7 127
71716	BORSAEURE, -ANHYDRID (1979=71799)	29	43	-	-
71717	MILCHSÄURE, WEINSÄURE	130	376	282	791
71719	ZITRONENSÄURE	387	1 066	1 058	2 833
71723	NATRIUMKARBONAT (1979=71753)	1 946	280	-	-
71725	NATRIUMBIKARBONAT (1979=71753)	28	8	-	-
71740	KUPFERSULFATE (1979=71742)	89	78	-	-
71742	EISEN-, KUPFER-, KOBALT-, ZINKSULFATE	4 344	1 462	5 056	1 790
71744	BLEIGLAETTE, BLEIDIÖXYD (1979=71799)	43	121	-	-
71748	KALIUM-, NATRIUMSILIKATE	19	12	173	71
71750	EINFACHE U. KOMPLEXE CYANIDE	206	377	61	129
71751	ESSIGSÄURESALZE	521	7 793	538	6 512
71753	ANDERE KARBONATE, BIKARBONATE	634	815	9 412	2 678
71764	ÄTHER, ÄTHERALKOHOLE	580	2 162	277	3 275
71766	ACYCLISCHE ALKOHOLE	11 730	2 736	23 858	8 543
71771	ALDEHYDE, ALDEHYDALKOHOLE	166	3 073	252	4 210
71772	ÖL V. ZITRUSFRÜCHTEN	1 057	3 761	1 046	5 394
71775	AND. ÄTHERISCHE ÖLE	1 283	25 679	1 353	22 591
71776	RIECHSTOFFE, KSTL. MENTHOL	149	5 889	183	5 637
71778	DERIVATE D. KOHLENW. STOFFE	301	1 149	1 243	1 358
71780	NITRITE, NITRATE	44	105	83	144
71781	KAESLAB, -PULVER	70	448	41	301
71782	KOHLENSÄURE, AND. VERDICHT. GASE	22	49	-	4
71785	RADIOAKT. CHEM. ELEMENTE, ISOTOPE	542	588 769	684	774 262
71795	DACHPAPPE, ISOLIERPAPPE	59	134	19	17
71799	AND. CHEM. VORERZEUGNISSE	22 316	126 651	26 363	151 951
71800	GUSSROEHREN	42	176	82	333
71900	STAHLROEHREN	3 600	7 725	2 065	6 732
720	STAB-U. FORMEISEN	132 242	98 665	134 575	108 936
72010	PROFILE A. STAHL	60 984	40 730	51 279	38 167
72020	AND. SCHMIEDB. EISEN, STABSTAHL	71 258	57 935	83 296	70 768
72100	EISENBLECH	78 064	52 149	76 242	56 947
72200	EISENDRAHT	32 588	20 689	20 301	16 239
723	EISENBAHNOBERBAUMATERIAL	410	296	556	163
72310	SCHIENEN, LEITSCHIENEN	377	81	556	161
72320	AND. OBERBAUMATERIAL	33	215	-	2
724	SCHMIEDB. GUSS, SCHMIEDESTUECKE	79	445	115	350
72410	RADSAETZE, ACHSEN	28	264	3	38
72420	AND. SCHMIEDB. GUSS, SCHM. STUECKE	50	181	113	312
725	VORERZEUGNISSE A. KUPFER, -LEGIERUNGEN	438	3 198	1 467	7 878
72510	KUPFER I. STANGEN, BLECHEN	36	383	97	485
72520	KUPFERLEG. I. STANGEN, BLECHEN	65	491	62	434

EINFUHR UEBER HAMBURG NACH WARENARTEN

WAREN NR.	WARENARTEN	1978		1979	
		T	1000 DM	T	1000 DM
72530	DRAHT A.KUPFER	22	134	65	412
72540	DRAHT A.KUPFERLEGIERUNGEN	3	27	6	55
72550	ROEHREN A.KUPFER,-LEGIERUNGEN	297	1 757	1 221	6 217
72560	AND.VORERZEUGN.A.KUPFER,-LEGIER.	15	406	14	275
72600	VORERZEUGNISSE A.ALUMINIUM	926	6 613	2 080	13 525
727	VORERZEUGNISSE A.AND.UNEDL.METALLEN	131	5 270	171	9 196
72710	VORERZEUGNISSE A.BLEI	1	17	1	3
72720	VORERZEUGNISSE A.ZINK	-	8	2	13
72730	VORERZEUGNISSE A.ZINN	12	188	12	234
72740	VORERZEUGNISSE A.NICKEL	50	1 799	40	1 939
72745	VORERZEUGNISSE A.AND.UNEDL.METALLEN	67	3 199	111	6 890
72750	SILBER-,GOLD-,PLATINPLATTIERUNGEN	1	59	5	117
728	VORERZEUGNISSE A.EDELMETALLEN	-	575	-	1 101
72810	VORERZEUGNISSE A.PLATIN,-LEGIER.	-	2	-	231
72820	VORERZEUGNISSE A.GOLD,-LEGIERUNG.	-	371	-	685
72840	VORERZEUGNISSE A.SILBER,-LEGIER.	-	203	-	186
73000	EDELSTEINE,SCHMUCKSTEINE,PERLEN	4	15 033	3	10 338
731	ANDERE VORERZEUGNISSE	1 856	4 632	1 316	4 014
73110	STROH-U.AND.GEFLECHTE	100	732	39	205
73115	VORERZEUGN.A.SCHNITZSTOFFEN	7	110	17	217
73140	LINOLEUM,AEHNL.FUSSBODENBELAG	28	103	1	5
73160	VORERZEUGNISSE A.ASBEST	1 722	3 687	1 259	3 586
2. ENDERZEUGNISSE		685 413	10 518 643	711 308	12 220 030
80100	STRICK-,WIRKWAREN/SEIDE,CHEMIEFASERN	10 468	274 113	12 118	323 872
80200	STRICK-,WIRKWAREN/WOLLE,AND.TIERHAARE	2 175	100 759	2 195	86 352
80300	STRICK-,WIRKWAREN/BAUMWOLLE	6 379	166 333	7 221	191 721
80400	AND.KLEIDUNG U.DERGL/SEIDE,CHEM.FASERN	25 321	649 965	27 597	799 960
80500	AND.KLEIDUNG U.DERGL/WOLLE	472	20 017	284	12 070
80600	AND.KLEIDUNG U.DERGL/BAUMWOLLE	26 745	526 180	35 801	759 487
80700	KLEIDUNG U.DERGL.A.AND.SPINNSTOFFEN	3 527	41 977	4 695	61 082
80800	KOPFBEDECKUNGEN	767	15 031	759	14 779
809	ANDERE SPINNSTOFFWAREN	14 957	127 232	21 547	177 626
80910	POSAMENTIERWAREN	13	4 642	10	4 220
80920	NETZWAREN	261	2 334	184	1 858
80930	TAUE,SEILE,STRICKE,BINDFADEN	4 025	8 694	9 080	17 345
80935	ANDERE SEILERWAREN	163	1 599	269	2 280
80940	SCHLAEUCHE,TREIBRIEMEN A.SP.STOFFEN	146	2 826	129	1 857
80948	VERBANDWATTE,-ZEUG	938	10 019	1 209	15 189
80950	ANDERE WATTE	83	894	108	1 091
80955	FILZE,FILZWAREN	61	745	53	810
80965	GEWEBE,GETRAENKT,BESTRICHEN	222	7 371	518	15 795
80975	KUENSTLICHE BLUMEN	370	9 926	1 031	29 677
80980	REGEN-,SONNENSCHIRME	3 361	28 235	3 147	27 270
80985	SCHUHE A.SPINNSTOFFEN	4 870	41 296	5 231	47 376
80999	ANDERE SPINNSTOFFWAREN	444	8 652	579	12 858
81000	PELZWAREN	971	51 311	1 090	66 196
81100	SCHUHE AUS LEDER	1 832	32 052	3 127	61 561
812	ANDERE LEDERWAREN	16 340	306 165	19 929	378 762
81210	TREIBRIEMEN U.AEHNL.WAREN	4	47	1	42
81220	HANDSCHUHE A.LEDER	4 747	63 428	5 765	84 408
81299	AND.LEDERWAREN	11 589	242 690	14 163	294 312
813	PAPIERWAREN	11 359	53 398	12 063	57 166
81310	FILTRIERPAPIER,FILTERPLATTEN	22	210	26	265
81320	PAPIERTAPETEN	102	756	205	1 542
81350	PAPIER,PAPPE,UEBERZOGEN,GETRAENKT	160	719	319	1 426
81360	TUETEN,SAECKE,AND.VERPACK.MATERIAL	617	2 599	760	3 171
81370	BRIEFPAPIER,-UMSCHLAEGE	16	116	45	374
81380	REGISTER,HEFTE USW.	6 706	19 077	6 586	20 843
81390	TISCH-,TASCHENTUECHER,SERVIETTEN-USW.	231	1 699	324	2 271
81395	BUERO-PAPIER-,PAPPWAREN	81	231	272	507
81399	AND.PAPIER-,PAPPWAREN	3 425	27 990	3 526	26 767
814	BUECHER,KARTEN,NOTEN,BILDER	3 085	30 372	3 740	38 554
81410	BUECHER,KALENDER,ZEITSCHRIFTEN	2 059	18 787	2 810	24 092
81420	KARTOGRAPHISCHE ERZEUGNISSE	33	1 194	52	1 303
81430	KUPFERSTICHE,BRIEFMARKEN	990	9 660	876	12 539
81440	ORIGINALSTICHE,-RADIERUNGEN	3	731	2	621
815	HOLZWAREN	24 069	104 458	24 828	124 582
81510	BESEN,BUERSTEN,PINSEL	596	6 757	735	7 775

EINFUHR UEBER HAMBURG NACH WARENARTEN

WAREN NR.	WARENARTEN	1978		1979	
		T	1000 DM	T	1000 DM
81530	MOEBEL,-TEILE	4 733	31 718	6 470	40 538
81540	HOLZHAEUER,-KONSTRUKTIONEN	2 586	6 872	2 863	9 197
81550	FAESSER,AND.BOETTCHERWAREN	19	45	26	82
81560	KISTEN,VERSCHLAEGE	126	235	79	226
81590	KORKE,KORKWAREN	534	5 903	677	7 284
81599	ANDERE HOLZWAREN	15 475	52 929	13 979	59 481
816	KAUSCHUKWAREN	13 804	88 565	21 531	128 734
81610	SCHLAEUCHE F.FAHRZEUGRAEDER	601	2 741	1 152	4 932
81620	FOERDERBAENDER,TREIBRIEMEN	42	1 023	88	968
81630	GUMMISCHUHE	1 602	8 098	2 468	13 286
81640	LAUFDECKEN,VOLLSTAEND.BEREIFUNG	8 337	35 673	14 062	64 050
81690	HARTKAUSCHUKWAREN	30	153	53	438
81699	ANDERE WEICHKAUSCHUKWAREN	3 191	40 877	3 708	45 059
817	STEINWAREN	913	5 919	1 228	7 494
81720	BEARBEITETER SCHIEFER,TAFELN	130	120	227	276
81730	MUEHLSTEINE	-	2	-	2
81740	WAREN AUS GIPS	16	106	44	316
81750	SCHMELZTIEGEL,FEUERFESTE WAREN	206	3 648	244	4 485
81799	STEINWAREN,STEINMETZARBEITEN	560	2 043	713	2 415
818	STEINZEUG,-,TON-,PORZELLANWAREN	10 619	62 755	11 305	68 256
81810	ISOLATOREN,ISOLIERTEILE	285	2 279	470	3 681
81850	ANDERE PORZELLANWAREN	2 077	20 455	2 340	21 391
81899	STEINZEUG,-,TONWAREN	8 256	40 021	8 495	43 184
819	GLASWAREN	5 501	32 416	6 449	37 801
81910	FLASCHEN,HOHLGLASWAREN	2 505	8 273	2 545	8 466
81920	APPARATE,INSTRUMENTE A.GLAS	123	3 345	96	2 270
81930	GLASPERLEN	38	1 521	34	1 176
81940	ISOLIERFLASCHEN,-GEFAESSE	1 375	9 710	2 009	14 861
81999	ANDERE GLASWAREN	1 461	9 567	1 765	11 028
82000	MESSERSCHMIEDEWAREN	1 572	29 110	1 965	37 071
821	WERKZEUGE,LANDWIRTSCHAFTL.GERAETE	5 248	47 888	6 446	56 663
82110	WERKZEUGE	4 988	46 081	6 032	54 229
82120	LANDWIRTSCHAFTL.GERAETE	261	1 807	415	2 434
822	ANDERE EISENWAREN	38 386	193 853	46 268	236 409
82215	HEIZKESSEL,HEIZKOERPER	297	1 417	314	2 568
82220	SANITAERE,HYGIENISCHE ARTIKEL	103	632	28	448
82222	ROHRE,GESCHWEISST,GENIETET,GEFALZT	7 630	12 711	8 799	12 596
82225	BRUECKEN,EISENBAUTEILE,FORMSTUECKE	4 610	13 424	4 080	15 188
82230	DAMPFKESSEL,DRUCKBEHAELTER,-KESSEL	185	1 378	122	1 593
82233	SCHIFFSANKER	267	513	174	394
82235	SCHRAUBEN,NIETEN,BOLZEN,MUTTERN	6 186	22 815	7 407	31 223
82240	DRAHTSEILE,LITZEN,SEILSCHLINGEN	476	1 110	422	1 422
82243	STACHELDRAHT	9	2	23	86
82245	DRAHTGEFLECHTE,-GEWEBE,GITTER	62	237	193	1 284
82248	NAEGEL,STIFTE,HAKEN	299	1 009	642	1 910
82250	FAESSER,TROMMELN	388	1 172	538	1 715
82253	HAUSHALTSARTIKEL	5 637	51 489	7 222	64 394
82255	KETTEN,GLIEDER,SCHAEKEL	1 518	7 932	2 599	12 871
82258	SCHLOESSER	1 298	10 674	1 731	14 287
82260	SCHREIBFEDERN	17	1 843	25	2 384
82270	NAEH-,STRICK-,STECKNADELN	59	1 133	96	1 865
82273	BELEUCHTUNGSKOERPER	597	6 522	546	5 785
82275	HEIZOEFEN,-APPARATE,HERDE	2 419	8 288	3 983	9 366
82278	SAMMEL-,LAGERBEHAELTER	763	2 545	669	1 948
82285	MOEBEL,TURNGERAETE	535	6 630	642	7 877
82290	STAHLKUGELN	3	55	11	143
82295	EISEN-,STAHPULVER,STAHLWOLLE	175	1 343	161	804
82299	ANDERE EISENWAREN	4 855	38 980	5 836	44 257
823	WAREN AUS KUPFER,-LEGIERUNGEN	1 996	26 352	2 188	28 524
82320	ANDERE KUPFERWAREN	1 850	24 351	1 966	25 571
82399	WAREN AUS KUPFERLEGIERUNGEN	146	2 002	222	2 952
824	EDELMETALLWAREN	93	24 193	141	14 259
82410	GOLD-,SILBER-,PLATINWAREN	15	21 235	17	10 152
82420	METALLWAREN,VERGOLDET,VERSILBERT	78	2 958	125	4 107
825	ANDERE WAREN AUS UNEDLEN METALLEN	4 379	77 316	4 948	82 938
82505	ALUMINIUMFOLIE	93	1 102	143	1 558
82510	ANDERE ALUMINIUMWAREN	893	10 238	1 322	13 776
82520	MATRIZEN,DRUCKTYPEN	484	2 269	39	500
82525	BLEIWAREN	37	534	30	568
82530	ZINKWAREN	56	803	61	656
82540	ZINNWAREN	24	806	33	1 170
82550	NICKELWAREN	7	672	2	198
82560	KNOEPFE A.UNEDLEN METALLEN	30	571	39	662
82570	REISSVERSCHLUESSE	33	406	54	754
82599	AND.WAREN A.UNEDLEN METALLEN	2 723	59 916	3 226	63 096
82600	WERKZEUGMASCHINEN,WALZWERKE	4 702	97 033	6 501	126 031
827	MASCHINEN F.TEXTIL-,LEDERINDUSTRIE	4 872	89 918	4 564	75 788
82710	NADELN F.TEXTILMASCHINEN	2	472	3	270

EINFUHR UEBER HAMBURG NACH WARENARTEN

WAREN NR.	WARENARTEN	1978		1979	
		T	1000 DM	T	1000 DM
82720	NAEH-, STRICK-, STICKMASCHINEN	4 196	77 644	3 398	57 967
82730	MASCHINEN F. LEDERINDUSTRIE	43	682	18	144
82799	ANDERE TEXTILMASCHINEN	631	11 120	1 145	17 407
828	LANDWIRTSCHAFTL. MASCHINEN	2 007	23 308	2 443	26 143
82810	MASCHINEN, APPARATE F. MILCHWIRTSCHAFT	36	929	20	661
82820	HAECKSEL-, SCHROTMASCHINEN	24	123	5	60
82825	ACKERSCHLEPPER, RAUPENSCHLEPPER	1 256	10 816	1 138	9 832
82830	AND. LANDWIRTSCH. MASCHINEN	691	11 440	1 281	15 590
830	KRAFTMASCHINEN	1 684	30 772	1 986	44 430
83030	ANTRIEBSMASCH. F. SCHIFFE	384	7 970	602	9 817
83099	AND. KRAFTMASCHINEN	1 300	22 802	1 383	34 613
831	PUMPEN, DRUCKLUFTMASCHINEN	5 099	90 147	5 544	103 650
83120	KAEITEMASCHINEN, KUEHLSCHRAENKE	2 744	34 762	2 560	37 120
83130	DRUCKLUFTWERKZEUGE	364	15 185	486	15 859
83199	PUMPEN, DRUCKLUFTMASCHINEN	1 991	40 200	2 498	50 670
83200	FOERDERMITTEL, HEBEZEUGE	3 597	25 878	4 623	30 175
83300	PAPIER-, DRUCKMASCHINEN	865	18 212	1 077	19 169
834	BUEROMASCHINEN	2 752	221 927	3 078	240 374
83410	REGISTRIER-, KONTROLLKASSEN	920	51 362	983	54 311
83420	SCHREIB-, RECHENMASCHINEN	1 499	121 981	1 579	120 926
83430	AND. BUEROMASCHINEN	333	48 584	516	65 137
83500	MASCHINEN F. NAHRUNGSMITTELINDUSTRIE	637	24 905	541	19 639
836	ANDERE MASCHINEN	17 679	280 877	16 342	290 463
83615	ARMATUREN	1 116	24 250	1 211	27 433
83620	MASCHINENWERKZEUGE	571	17 235	565	16 625
83640	WAAGEN	33	1 536	34	1 073
83650	PANZERSCHRAENKE, TRESORANLAGEN	22	108	61	270
83699	AND. MASCHINEN, APPARATE	15 938	237 747	14 471	245 062
841	ELEKTROTECHNISCHE ERZEUGNISSE	70 658	2 075 591	84 898	2 396 211
84110	KOHLEBUERSTEN-, STIFTE	1 007	3 812	2 605	10 519
84120	ELEKTR. ZAEHLER, MESS/PRUEFGERAETE	3 810	168 928	4 952	197 977
84125	ISOLIERTER DRAHT	322	6 491	628	9 394
84130	ELEKTROWERKZEUGE	353	7 509	443	9 925
84140	ELEKTRO-ZUBEHOER F. FAHRZEUGE	1 807	22 688	1 126	15 705
84145	DYNAMOMASCHINEN, ELEKTROMOTOREN	3 642	69 213	3 828	77 759
84160	LEITUNGSKABEL	210	3 238	236	3 805
84170	GLUEH-, ENTLADUNGSLAMPEN	5 337	140 914	8 132	184 711
84175	ELEKTRISCHE LEUCHTEN	517	7 429	647	10 207
84180	DRAHTGEBUND. FERNSPR., TELEGR. GERAETE	376	27 401	476	32 012
84185	SENDE/EMPF. GERAETE F. FUNK, FERNSEHEN	42 367	1 283 111	50 327	1 496 656
84190	ELEKTR. HEIZ-, WARMERGERAETE	1 443	25 017	1 499	25 570
84191	AND. ELEKTR. HAUSHALTSGERAETE	1 522	18 552	2 147	20 576
84192	ELEKTR. GERAETE F. AERZTL. ZWECKE	145	11 100	153	12 793
84195	AKKUMULATOREN, ELEMENTE, BATTERIEN	1 754	27 230	1 626	27 817
84199	AND. ELEKTRO-ERZEUGNISSE	6 046	252 959	6 072	260 785
842	UHREN	620	113 018	936	155 739
84210	ARMAND-, TASCENUHREN	171	88 572	368	126 420
84220	STAND-, WAND-, KONTROLLUHREN	439	22 807	557	27 836
84230	AND. UHREN, -TEILE	10	1 639	10	1 483
843	FEINMECH., OPTISCHE ERZEUGNISSE	10 082	739 902	10 276	752 514
84310	BRILLEN, OPERN-, FERNGLAESER	807	37 020	921	40 493
84320	BRILLENFASSUNGEN	12	3 305	12	2 161
84325	PHOTO-, FILMAPPARATE, ZUBEHOER	2 851	394 849	2 829	378 190
84328	PHOTOGR. LABORGERAETE	3 799	145 192	3 995	153 330
84330	MESSGERAETE, -INSTRUMENTE	267	12 642	296	13 206
84340	ZAEHLWERKE, ANALYSENWAAGEN	128	4 132	130	3 931
84350	RECHEN-, ZEICHENINSTRUMENTE	67	2 326	155	5 319
84360	OPTISCHE, NAUTISCHE INSTRUMENTE	228	14 211	282	19 407
84370	CHIRURG., AND. AERZTL. INSTRUMENTE	1 462	84 816	1 043	91 490
84380	GAS-, FLUESSIGKEITSAEHLER	162	4 574	172	5 126
84399	AND. FEINMECH., OPTISCHE ERZEUGNISSE	297	36 835	441	39 861
844	WAREN A. WACHS, FETTEN SEIFEN	1 191	4 801	1 878	5 574
84410	LICHTE, KERZEN	911	3 393	1 651	4 389
84430	SEIFEN, -FLOCKEN, SCHMIERSEIFEN	166	804	165	910
84450	PUTZMITTEL	76	432	51	240
84499	MODELLIERMASSEN	38	172	11	34
845	WAREN A. KUNSTSTOFFEN	13 901	157 126	15 344	199 646
84590	SCHUHE A. KUNSTSTOFFEN	1 195	11 921	1 516	14 771
84599	WAREN A. KUNSTSTOFFEN	12 706	145 205	13 829	184 875
84600	FILME, PLATTEN, BELICHTET	18	6 462	18	5 202
847	PHOTOCHEMISCHE ERZEUGNISSE	3 768	78 649	3 676	77 827
84710	FILME, PLATTEN, UNBELICHTET	940	31 149	1 079	37 910
84720	LICHTEMPFLINDLICHES PAPIER	1 485	34 472	1 276	26 770
84799	CHEM. ERZEUGN. F. PHOTOGRAPHIE	1 344	13 028	1 321	13 146

AUSSENHANDEL SVERKEHR

AUSSENHANDELSVERKEHR

EINFUHR UEBER HAMBURG NACH WARENARTEN

WAREN NR.	WARENARTEN	1978		1979	
		T	1000 DM	T	1000 DM
848	BLEISTIFTE, CHEM. BUEROBEDARF	6 336	23 801	11 302	45 639
84820	TINTE, TINTENPULVER	99	803	61	510
84830	BLEI-, FARBSTIFTE	337	4 965	454	6 646
84840	FARBBAENDER, KOHLEPAPIER	5 838	17 124	10 671	37 293
84899	AND. BUEROBEDARFSARTIKEL	63	909	117	1 190
849	PHARMAZEUTISCHE ERZEUGNISSE	9 194	252 413	11 370	311 809
84930	ALKALOIDE	169	20 562	270	15 870
84950	KSTL. BALSAME, AND. AUSZUEGE	2 051	53 978	3 029	65 012
84960	ARZNEIWAREN	1 085	46 190	1 156	46 774
84999	AND. PHARMAZ. CHEMIKALIEN	5 889	131 682	6 915	184 152
85000	KOSMETISCHE ERZEUGNISSE	762	9 055	540	6 660
851	ANDERE CHEMISCHE ERZEUGNISSE	28 376	71 858	29 040	99 290
85110	SCHMIERMittel, POLIERMITTEL	156	1 566	155	1 660
85120	WASCHMITTEL, WASCHHILFSMITTEL	2 201	5 571	1 764	5 182
85130	GLUEHSTRUEMPFE	1	23	1	38
85199	AND. CHEM. ERZEUGNISSE	26 018	64 698	27 120	92 410
852	MUSIKINSTRUMENTE	2 165	39 321	2 470	41 053
85220	KLAVIERE	1 420	15 789	1 584	15 207
85230	ORGELN, HARMONIEN	9	108	3	96
85250	SPIELWERKE, SPIELDOSEN	93	1 971	125	2 743
85260	AKKORDEONS, MUNDHARMONIKAS	31	433	39	599
85299	AND. MUSIKINSTRUMENTE	612	21 019	719	22 408
85300	SPIELZEUG, CHRISTBAUMSCHMUCK	12 322	164 759	13 249	184 429
855	WASSERFAHRZEUGE	157 351	348 209	122 648	231 251
85510	SEE-/KUESTENSCHIFFE	154 295	321 624	120 491	205 156
85520	AND. WASSERFAHRZEUGE	3 056	26 586	2 157	26 094
85600	LUFTFAHRZEUGE, -TEILE	2 990	1 604 916	3 793	2 139 514
857	KRAFTFAHRZEUGE	70 031	641 100	52 647	553 600
85710	STRASSENZUGMASCHINEN	34	290	177	2 207
85720	OMNIBUSSE	18	44	-	-
85730	AND. PERSONENKRAFTWAGEN	41 360	286 124	21 376	146 882
85740	LASTKRAFTWAGEN	781	5 831	1 199	8 518
85760	KRAFTRAEDER, MOTORROLLER	20 769	253 107	22 868	290 085
85790	VERBRENNUNGSMOTOREN	3 781	59 837	3 342	63 154
85799	AND. KRAFTFAHRZEUGE, -TEILE	3 287	35 866	3 685	42 755
85800	FAHRRADER	1 172	13 272	1 499	12 040
859	ANDERE FAHRZEUGE	2 508	7 038	2 883	6 845
85910	KINDERWAGEN, -TEILE	10	88	1	12
85940	EISENBAHNFAHRZEUGTEILE	1 705	3 953	2 141	3 478
85950	TRIEBWAGEN, MOTORDRAISINEN	-	-	-	3
85990	AND. FAHRZEUGE OHNE ANTRIEB	793	2 998	741	3 352
869	ANDERE ENDERZEUGNISSE	17 093	176 642	16 678	167 411
86910	SCHLEIFSTOFFE	112	849	173	1 195
86920	WAREN AUS HAAREN	22	2 072	21	2 018
86925	SCHMUCKFEDERN, VOGELBAELGE	11	268	16	362
86930	FAECHER, STAUBWEDEL	1	28	1	25
86933	EINLEGESOHLN, GAMASCHEN	391	7 764	554	9 892
86940	WAREN AUS DAERMEN	-	5	-	-
86945	KORBMACHER-, FLECHTWAREN	12 317	75 171	11 517	68 871
86950	WAREN A. TIER. SCHNITZSTOFFEN	260	3 972	379	5 370
86955	WAREN A. AND. SCHNITZSTOFFEN	33	1 006	35	1 302
86960	WAREN A. PERLEN, EDELSTEINEN	33	6 617	52	2 127
86970	ASBESTWAREN	507	1 553	705	2 312
86980	HANDFEUERWAFFEN, WAFFENTEILE	118	4 317	70	3 850
86990	KUNSTGEGENST./ANTIQUITAETEN	507	15 411	409	14 848
86995	AND. INDUSTRIERERZEUGNISSE	2 677	50 003	2 606	47 268
86999	SAMMELGUT	103	7 607	139	7 969
III. UEBRIGE WAREN		878	14 042	1 706	18 530
90100	RUECKWAREN	862	13 614	1 640	17 558
90200	ERSATZLIEFERUNGEN	16	428	67	971
I N S G E S A M T		34 930 346	28 690 739	40 456 304	34 623 090

AUSFUHR UEBER HAMBURG NACH WARENARTEN

WAREN NR.	WARENARTEN	1978		1979	
		T	1000 DM	T	1000 DM
I. ERNAHRUNGSWIRTSCHAFT		1 547 996	1 453 083	1 689 829	1 508 698
A. LEBENDE TIERE		5 320	21 464	1 961	7 853
10100	PFERDE	12	170	6	171
102	RINDVIEH	5 288	20 573	1 931	6 661
10210	KAE LBER	-	-	1	7
10220	ANDERES RINDVIEH	5 288	20 573	1 930	6 654
104	ANDERE LEBENDE TIERE	21	721	24	1 022
10420	SCHAFE, LAEMMER	3	43	-	-
10430	ZIEGEN	2	54	8	241
10440	HAUSGEFLUEGEL, LEBEND	3	155	5	502
10499	ANDERE TIERE, LEBEND	13	468	11	279
B. NAHRUNGSMITTEL TIERISCHEN URSPRUNGS		120 579	255 775	168 069	347 738
201	MILCH	71 887	116 855	103 132	194 130
20110	MILCH, RAHM, FRISCH	1 783	1 829	4 667	3 915
20199	MILCH, RAHM, HALTBAR GEMACHT	70 104	115 026	98 465	190 216
20200	BUTTER, BUTTERSCHMALZ	3 971	14 472	5 893	18 982
20300	KAESE	4 003	15 617	3 154	13 646
204	FLEISCH, FLEISCHWAREN	12 964	36 028	9 212	28 924
20410	RIND-/KALBFLEISCH, FRISCH, GEFROREN	7 182	20 591	4 892	14 558
20420	SCHWEINEFLEISCH, FRISCH, GEFROREN	155	1 122	306	1 632
20440	SCHWEINESPECK, NICHT DURCHWACHSEN	-	-	6	7
20450	HAUSGEFLUEGEL, NICHT LEBEND	4 375	8 901	1 371	2 373
20460	ANDERES FLEISCH, FRISCH, GEFROREN	78	527	115	726
20470	FLEISCHEXTRAKT, FLEISCHSAEFTE	3	27	4	69
20480	WUERSTE	220	1 773	201	1 598
20499	FLEISCHKONSERVEN	951	3 087	2 317	7 962
20500	DAERME, BLASEN, MAGEN	1 705	17 856	1 428	13 494
206	FISCHE, FISCHZUBEREITUNGEN	6 237	26 392	5 977	27 135
20601	ZIERFISCHE ALLER ARTEN	-	18	-	-
20603	SUESSWASSERFISCHE, FRISCH	17	222	8	163
20605	HERINGE, FRISCH	4	11	-	-
20606	HERINGE, GEFROREN	94	210	93	227
20607	ANDERE FISCHE, GEFROREN	2 508	3 369	2 327	2 820
20608	FISCHFILET, FRISCH, GEFROREN	977	4 055	962	3 438
20609	ANDERE SEEFISCHE, FRISCH	15	25	70	115
20610	HERINGE, GESALZEN	38	109	-	2
20620	LACHS, HALTBAR GEMACHT	26	356	14	468
20630	SARDELLEN, HALTBAR GEMACHT	-	6	1	14
20640	KLIPPFISCHE, STOCKFISCHE	530	2 281	561	2 515
20650	SARDINEN, HALTBAR GEMACHT	55	166	-	1
20660	KAVIAR, FISCHROGEN, KAVIARERSATZ	83	5 694	78	7 651
20670	KREBSTIERE, WEICHTIERE	68	956	220	1 556
20690	ANDERE ZUBEREITETE FISCHE	244	1 074	362	1 601
20699	ANDERE FISCHKONSERVEN	1 577	7 839	1 280	6 563
208	SCHMALZ, TALG U. AND. TIER. OELE U. FETTE	12 402	14 896	28 279	34 070
20810	SCHWEINESCHMALZ	1 720	1 968	575	760
20820	OLEOMARGARIN, -STEARIN, SCHMALZSTEARIN	938	1 243	524	856
20830	PREMIER JUS, TALG	3 948	5 088	3 678	5 243
20840	FETTE, OELE VON FISCHEN	5 796	6 597	23 501	27 212
209	EIER, EIWEISS, EIGELB	425	3 845	837	3 627
20910	EIER IN DER SCHALE	103	1 154	688	1 995
20920	EIER OHNE SCHALE	95	684	46	319
20930	EIGELB	120	903	-	8
20940	EIWEISS	106	1 104	102	1 305
21000	HONIG, KUNSTHONIG	750	2 720	825	3 166
211	FISCHMEHL, AND. TIER. ABFAELLE	6 235	7 095	9 330	10 565
21110	FISCHMEHL, UNGENIESSBAR	6 173	7 038	9 308	10 523
21150	ANDERE TIERISCHE ABFAELLE	62	57	23	42
C. NAHRUNGSMITTEL PFLANZLICHEN URSPRUNGS		1 350 167	976 683	1 452 938	920 423
30100	WEIZEN	20 944	8 158	40 336	15 930
30200	ROGGEN	10 964	2 834	-	-
30300	GERSTE	17 860	6 444	18 777	6 376
30400	HAFER	11 364	5 103	2 053	898
30500	MAIS	96 464	42 204	63 528	24 638

AUSFUHR UEBER HAMBURG NACH WARENARTEN

WAREN NR.	WARENARTEN	1978		1979	
		T	1000 DM	T	1000 DM
306	HIRSE U. ANDERES GETREIDE	100	91	58	52
30610	BUCHWEIZEN	11	10	-	-
30620	HIRSE	84	76	51	45
30630	ANDERES GETREIDE	5	5	7	7
30700	REIS	16 609	20 297	9 556	10 695
308	MUELLEREIERZEUGNISSE	158 371	65 346	219 887	89 744
30810	WEIZENMEHL	131 064	51 639	191 439	75 332
30820	ROGGENMEHL	-	-	22	9
30840	GRAUPEN, GRIESS, GRUETZE	26 481	12 854	25 315	12 528
30860	MEHL VON SOJABOHNEN	821	833	1 191	1 152
30890	MEHL V. HUELSENFRUECHTEN/AND. GETREIDE	4	16	1 919	722
30899	MEHL V. OELSAATEN/OELHALT. FRUECHTEN	1	3	-	1
30900	MALZ	1 697	971	370	210
310	NICHTOELHALTIGE SAEMEREIEN	1 164	4 653	574	3 363
31010	KLEESAAT	74	464	69	247
31020	GRASSAAT	789	2 256	242	1 005
31040	ZUCKERRUEBENSAMEN	88	1 070	156	1 440
31060	LUPINENSAMEN	111	66	6	4
31070	WICKENSAMEN	43	45	32	39
31099	ANDERE SAEMEREIEN	59	752	69	626
311	HUELSENFRUECHTE ZUR ERNAEHRUNG	534	844	193	390
31110	SPEISEBOHNEN	399	589	23	86
31120	ERBSEN	116	212	165	290
31130	LINSEN	19	43	5	14
31200	HUELSENFRUECHTE Z. VIEHFUETTERUNG	7	11	248	211
313	GRUEN-U. RAUHFUTTER	40	10	1 445	470
31399	ANDERES PFLANZL. FUTTER	40	10	1 445	470
31400	KARTOFFELN	11 877	6 411	10 199	5 892
315	ANDERE HACKFRUECHTE	540	401	24	16
31510	ZUCKERRUEBEN, -SCHNITZEL	454	315	24	16
31520	ZICHORIENWURZELN	86	85	-	-
316	GEMUESE U. SONST. KUECHENGEWAECHSE	2 296	12 130	2 585	10 091
31610	TOMATEN	2	3	-	-
31680	AND. FRISCHE KUECHENGEWAECHSE	832	229	1 351	912
31696	GEMUESE, GETROCKNET	1 287	11 240	1 043	8 608
31699	AND. KUECHENGEWAECHSE, EINF. ZUBEREITET	174	659	191	571
317	OBST, AUSSER SUEDFRUECHTEN	4 627	8 702	5 452	9 922
31701	WEINTRAUBEN, FRISCH	12	34	1	1
31710	HASELNUESSE	587	2 858	648	3 515
31712	WALNUESSE	184	511	473	1 299
31720	AEPPFEL, FRISCH	2 036	1 439	2 259	1 303
31729	AND. FRISCHES OBST	920	625	1 169	828
31730	AEPPFEL, BIRNEN, GETROCKNET	69	369	40	205
31732	APRIKOSEN, PFIRSICHE, GETROCKNET	125	483	71	323
31733	PFLAUMEN, GETROCKNET	83	227	112	313
31736	FRUECHTE, EINFACH ZUBEREITET	413	1 297	482	1 328
31739	ANDERES GETROCKNETES OBST	198	859	198	805
318	SUEDFRUECHTE	2 788	12 959	2 267	11 270
31801	BANANEN, FRISCH	-	-	3	3
31803	BANANEN, GETROCKNET	3	30	-	-
31805	APFELSINEN, MANDARINEN	65	85	72	82
31808	PAMPELMUSEN, GRAPEFRUITS	2	2	83	85
31810	ZITRONEN	57	66	107	160
31815	FEIGEN	9	17	3	11
31820	KORINTHEN	39	119	54	180
31825	ROSINEN	368	1 017	257	881
31830	DATTELN	17	37	28	46
31840	MANDELN	973	6 952	816	7 169
31845	PARANUESSE, KASCHU-NUESSE	572	2 105	194	728
31850	ANANAS	2	10	3	4
31870	KOKOSNUESSE	3	4	39	80
31875	KOKOSRASPEL	495	1 289	516	1 444
31880	AND. FRUECHTE, FRISCH, GETROCKNET, SCHALEN	57	254	93	396
31885	SCHALEN V. ZITRUSFRUECHTEN (1979=31880)	123	966	-	-
31890	ANDERE ZITRUSFRUECHTE	3	4	-	-
31899	MEHL V. BANANEN	-	1	-	-
319	GEMUESE-, OBSTKONSERVEN, FRUCHTSAEFTE	5 422	17 178	3 816	9 875
31910	FRUCHT-, PFLANZENSAEFTE	839	1 903	870	2 157
31920	MARMELADE	473	1 446	243	788
31930	FRUCHT-, OBSTKONSERVEN	2 071	9 265	1 274	2 892
31940	GEMUESEKONSERVEN	2 025	4 511	1 407	3 944
31950	FRUECHTE/FRUCHTSCHALEN, GEZUCKERT	13	53	21	95
32000	KAKAOBOHNEN	317	2 535	1 541	9 136
321	KAKAOERZEUGNISSE	9 558	84 983	5 893	47 687
32110	KAKAOMASSE	574	5 335	342	2 773

AUSFUHR UEBER HAMBURG NACH WARENARTEN

WAREN NR.	WARENARTEN	1978		1979	
		T	1000 DM	T	1000 DM
32120	KAKAOPULVER	6 408	64 714	4 175	35 121
32130	SCHOKOLADE U.-WAREN	2 575	14 935	1 376	9 793
322	GEWUERZE	1 403	14 060	1 166	12 441
32201	PAPRIKA, NELKENPFEFFER, UNGEMAHLEN	131	610	103	395
32210	GEWUERZNELKEN, MUTTERNELKEN	66	896	64	796
32220	INGWER	111	582	52	280
32230	KARDAMOMEN	31	915	74	2 228
32240	MUSKATBLUETEN, -NUESSE	23	141	40	180
32250	PFEFFER, NELKENPFEFFER, GEMAHLEN	113	753	152	851
32260	PFEFFER, UNGEMAHLEN	143	852	173	864
32270	VANILLE	88	5 408	42	4 081
32280	ZIMT (KANEEL)	129	420	139	427
32299	ANDERE GEWUERZE	569	3 483	327	2 338
323	ZUCKER	212 601	114 862	229 104	107 606
32310	ROHZUCKER	20 404	17 271	302	100
32320	VERBRAUCHSZUCKER	185 707	92 178	217 886	100 583
32330	SIRUP, KAMELZUCKER	48	122	11	52
32340	STAERKEZUCKER, FRUCHTZUCKER	4 819	3 447	10 138	5 787
32360	MILCHZUCKER, LAKTOSESIRUP	1 622	1 845	767	1 084
324	OELFRUECHTE ZUR ERNAEHRUNG	8 328	7 171	5 973	3 661
32410	RAPS U. RUEBSEN	2 712	2 806	1 390	763
32420	SENFSAAT	498	548	546	569
32430	ERDNUESSE	530	946	55	97
32460	SOJABOHNEN	520	251	3 643	1 661
32499	ANDERE OELFRUECHTE, -SAATEN	4 068	2 619	339	570
325	PFLANZL. OELE U. FETTE Z. ERNAEHRUNG	187 703	270 495	173 272	261 207
32510	SOJA OEL	65 167	80 410	59 585	76 958
32520	ERDNUSOEL	235	555	134	329
32530	SESAMOEL	7	42	8	37
32540	OLIVEN OEL	18	37	13	52
32550	BAUMWOLLSAATOEL	-	-	-	1
32560	KAKAOBUTTER, -FETT	2 913	28 105	3 549	36 029
32570	PALMOEL, PALMKERNOEL	2 405	3 980	7 006	11 758
32580	KOKOSOEL	2 543	3 990	719	1 522
32599	AND. PFLZL. FETTE U. OELE	114 415	153 377	102 258	134 522
326	MARGARINE U. AND. SPEISEFETTE	12 405	20 535	17 528	29 979
32610	MARGARINE, KUNSTSPEISEFETT	739	1 447	553	1 152
32620	AND. GEHAERTETE FETTE U. OELE	11 665	19 088	16 975	28 827
327	OELKUCHEN	282 593	118 506	305 928	128 824
32710	SOJAKUCHEN, -SCHROT	211 698	97 168	244 715	109 649
32790	ANDERE OELKUCHEN	70 895	21 337	61 213	19 175
32800	KLEIE	11 564	3 261	10 408	3 396
32900	AND. ABFALLERZEUGNISSE Z. VIEHFUETERUNG	8 468	1 572	6 618	2 296
331	ANDERE PFLANZL. NAHRUNGSMITTEL	250 991	119 863	313 678	111 267
33110	JOHANNISBROT, AUCH GEMAHLEN	48	85	2	3
33120	ZICHORIEN, AND. KAFFEEMITTEL	129	490	51	471
33125	APRIKOSEN-, PFIRSICHSTEINE/-KERNE	44	179	64	327
33130	KAKAOSCHALEN, -ABFALL	270	95	486	219
33135	HANDIOKA, TOPINAMBUR	43 533	10 732	7 395	1 912
33140	SAGO, -MEHL	395	126	15	30
33150	LIMONADEN	7 713	9 807	3 391	4 324
33155	SPEISE-ESSIG	82	111	285	239
33163	HEFEN	214	764	81	359
33165	MINERALWASSER	152	153	185	186
33172	ANDERES WASSER, EIS	-	-	13 800	6
33173	BACKWERK, TEIGWAREN	3 344	7 986	3 378	8 799
33175	ZUCKERWERK	999	7 056	518	2 773
33178	SENFMEHL, SENF	151	478	126	467
33180	PUDDINGPULVER	50	228	19	110
33190	KRAFTFUTTER	121 991	42 038	84 356	37 666
33195	NAHRUNGSMITTEL F. SCHIFFSBEDARF	66 192	15 581	193 017	18 243
33199	AND. NAHRUNGS-U. GENUSSMITTEL	5 684	23 902	6 509	35 133
332	LEBENDE PFLANZEN	571	4 092	462	2 880
33205	MAIBLUMENKEIME	17	280	48	792
33210	BLUMENZWIEBELN	2	32	-	-
33215	AND. LEBENDE PFLANZEN	447	2 518	347	1 325
33220	BLAETTER, BLUMEN, ZWEIGE	104	1 261	67	763
	D. GENUSSMITTEL	71 930	199 161	66 862	232 693
40100	HOPFEN	4 714	49 586	4 451	57 020
402	KAFFEE	6 057	65 418	8 600	102 760
40201	KAFFEE, ROH	4 928	37 410	6 680	50 737
40210	KAFFEE, GERDESTET, AUSZUEGE	1 129	23 008	1 921	52 023
40300	TEE, TEEAUSZUEGE	1 573	8 863	1 408	6 863

AUSFUHR UEBER HAMBURG NACH WARENARTEN

WAREN NR.	WARENARTEN	1978		1979	
		T	1000 DM	T	1000 DM
40400	ROHTABAK, TABAKABFAELLE	1 129	5 462	683	3 734
405	TABAKERZEUGNISSE	435	8 803	461	10 088
40510	TABAK, GEPRESST, GESOSST/FOLIEN	20	311	14	286
40520	RAUCHTABAK	7	90	4	63
40550	KAU-U. SCHNUPFTABAK	1	60	1	34
40560	ZIGARREN	5	284	8	463
40570	ZIGARETTEN	401	8 059	435	9 241
40600	BIER	55 800	49 882	47 919	42 574
407	BRANNTWEIN	1 505	7 585	2 607	6 487
40710	RUM, ARRAK	58	343	49	176
40720	KOGNAK, WEINBRAND	38	458	36	282
40799	AND. ALKOHOL. GETRAENKE	1 409	6 784	2 522	6 029
408	WEIN	718	3 462	734	3 157
40810	SCHAUMWEIN	48	292	29	194
40820	OBSTWEIN, MET	4	9	1	3
40890	ANDERER WEIN	666	3 161	704	2 961
II. GEWERBLICHE WIRTSCHAFT		6 908 249	25 066 608	6 635 514	26 173 720
A. ROHSTOFFE		404 843	284 934	465 062	483 195
501	ABFALLSEIDE, SEIDENGEHAUSE	117	1 223	155	1 919
50120	ABFAELLE VON SEIDE	117	1 223	155	1 919
50200	SYNTHET. U. KUENSTL. SPINNFAERN	5 166	12 158	4 347	13 113
503	WOLLE U. AND. TIERHAARE	488	2 949	562	4 235
50310	WOLLE	55	353	60	420
50320	ALPAKA-, LAMA-, KAMELHAARE	-	9	-	-
50330	KAEMMLINGE V. WOLLE	-	-	2	18
50335	AND. ABFAELLE V. WOLLE	354	1 361	372	1 561
50350	WOLLE/TIERHAARE, GEKREMPelt	16	151	31	332
50360	ZIEGENHAARE	4	29	1	17
50380	ROSSHAARE, -ABFAELLE	52	683	63	793
50390	ANDERE TIERHAARE	7	362	32	1 094
504	BAUMWOLLE, -ABFAELLE	2 218	3 424	1 148	1 878
50410	BAUMWOLLE	-	1	19	84
50420	BAUMWOLLABFAELLE	2 217	3 423	1 121	1 780
50430	REISSBAUMWOLLE	-	-	8	14
505	FLACHS, HANF, JUTE	3	23	16	75
50510	FLACHS, FLACHSWERG	1	15	2	11
50520	HANF, HANFWERG	-	-	-	2
50540	JUTE, JUTEWERG	-	1	10	55
50560	SISAL U. AND. AGAVEFASERN	-	-	1	1
50570	KOKOSFASERN	2	7	4	6
50600	LUMPEN	4 796	6 242	5 103	6 926
507	FELLE ZU PELZWERK, ROH	11	2 966	16	941
50720	AND. FELLE Z. PELZVERARBEITUNG	11	2 966	16	941
508	ANDERE FELLE U. HAEUTE	752	1 854	488	1 340
50815	RINDSHAUTE, KALBFELLE	125	221	4	23
50840	SCHAF-U. LAMMFELLE	608	1 467	476	1 101
50860	FISCH-U. KRIECHTIERHAEUTE	-	-	1	87
50899	AND. FELLE U. HAEUTE	18	166	8	128
50900	BETTFEDERN	182	5 428	195	3 439
51000	HOLZ ZU HOLZMASSE	14 334	1 208	1 058	95
511	BAU-U. NUTZHOLZ (RUNDHOLZ)	5 077	6 256	2 089	2 295
51118	MAKORE-STAMMHOLZ	24	17	4	3
51119	AND. TROP. LAUBSTAMMHOLZ	3 140	2 863	1 788	2 174
51120	EICHENSTAMMHOLZ	-	-	24	14
51135	AND. LAUBSTAMMHOLZ	110	113	78	60
51160	LEITUNGSMASSE	1 581	3 202	-	-
51199	NADELSTAMMHOLZ	222	62	195	43
51200	PFLZL. ROHSTOFFE Z. FAERBEN/GERBEN	54	189	59	204
513	KAUTSCHUK, GUTTAPERCHA, BALATA	2 453	2 072	2 842	2 632
51310	NATURKAUTSCHUK, ROH	356	851	675	1 649
51320	BALATA, GUTTAPERCHA, ROH	-	3	2	11
51350	KAUTSCHUKABFAELLE	2 097	1 218	2 165	973
51400	ROHGUMMEN, BALSAME, KOPALE	1 480	9 836	1 259	8 590
515	DELFRUECHTE Z. TECHN. OELEN	11 588	5 987	5 430	2 797
51510	LEINSAMEN	11 588	5 987	5 430	2 707

AUSFUHR UEBER HAMBURG NACH WARENARTEN

WAREN NR.	WARENARTEN	1978		1979	
		T	1000 DM	T	1000 DM
516	STEINKOHLN	185	88	5 685	523
51610	STEINKOHL	185	88	5 680	519
51620	STEINKOHLNBRICKETS	-	-	5	3
520	EISEN-U.MANGANHALT.ABBRAENDE,SCHLACKEN	2 012	73	317	18
52010	EISENSCHLACKEN Z.VERHUETTUNG	44	6	15	11
52040	EISENSCHLACKE NICHT Z.VERHUETTUNG	1 968	67	302	6
52100	MANGANERZE	7	8	35	18
52400	ZINKERZE	-	-	5	12
52700	SCHWEFELKIES	115	88	71	114
528	ANDERE ERZE U.METALLASCHEN	6 695	130 826	10 868	325 333
52810	ANTIMONERZE	4	46	23	37
52830	WOLFRAMERZE	4 541	99 265	4 661	91 692
52850	METALLASCHEN	377	265	950	1 647
52899	ANDERE ERZE	1 773	31 249	5 233	231 957
52900	ALUMINIUMERZE,KRYOLITH	-	-	70	30
53000	SPEISE-U.INDUSTRIESALZ	103 362	15 382	194 147	24 087
53100	KALIROHSALZE	13 379	767	12 896	776
532	ANDERE STEINE U.ERDEN	40 937	23 200	46 829	22 192
53201	KAOLIN (PORZELLANERDE)	445	318	648	414
53203	TON,FEUERFEST,ROH	1 079	110	605	171
53205	TON,FEUERFEST,GEBRANNT	19	16	118	108
53206	ANDALUSIT,CYANIT,MULLIT	5 908	8 125	6 857	6 064
53210	KREIDE	1 084	179	878	172
53212	GRAPHIT	1 085	1 478	421	833
53218	BIMSTEIN,SCHMIRGEL	40	81	78	165
53225	KIESELGUR,TRIPEL	976	812	568	461
53230	QUARZE,QUARZITE	1 478	191	126	185
53235	MAGNESIT	835	494	475	354
53240	GIPS,GIPSSTEIN	8 549	2 051	9 557	2 150
53245	ASBEST	475	717	140	244
53250	SPECKSTEIN,TALK,TALKUM	366	282	439	330
53255	GLIMMER	140	526	150	303
53260	FELD-U.FLUSS-SPAT	57	13	137	66
53275	SAND-,GRANIT-U.AND.STEINE	62	22	536	142
53280	ERDE,LEHM,SAND	3 589	878	4 069	1 212
53282	KIES,STEINSCHOTTER	542	277	925	381
53285	NATURASPHALT U.-GESTEIN	22	35	42	58
53290	LUFTKALK,WASSERKALK	7 289	1 402	8 647	1 451
53299	AND.ERDEN U.MINERAL.STOFFE	6 898	5 194	11 413	6 927
53300	ROHPHOSPHATE	-	1	-	2
534	AND.ROHSTOFFE F.CHEM.ERZEUGNISSE	172 673	43 399	133 809	42 637
53403	PFLANZENSAEFTE U.-AUSZUEGE	229	2 215	188	1 976
53410	CHINARINDE	1	4	8	40
53419	PFLANZEN,PFLANZENTEILE	1 233	9 494	1 427	7 590
53445	DRUESEN,AND.TIER.STOFFE	34	1 241	43	3 320
53455	FLECHSEN,SEHNEN	8	8	3	8
53460	KNOCHENMEHL	3 365	3 485	5 361	5 430
53465	EIER OHNE SCHALE,UNGENIESSBAR	-	2	-	1
53470	FARBERDEN	122	298	137	314
53475	BARYT,WITHERIT	97	28	230	115
53478	BORATE,BORSAEURE	14	13	110	81
53480	SCHWEFEL	11 745	2 097	1 000	472
53499	AND.ROHSTOFFE F.CHEM.ERZEUGNISSE	155 824	24 515	125 302	23 289
536	PFLANZL.FLECHT-U.POLSTERSTOFFE	271	1 757	173	1 526
53602	PFLZL.STOFFE Z.POLSTERZWECKEN	-	-	-	1
53603	PFLZL.STOFFE Z.HERST.V.BESEN USW.	36	90	10	47
53606	STUHLROHR,BINSEN	186	1 606	158	1 452
53608	SCHILF,BAMBUS,KORBWEIDEN,RAFFIABAST	49	61	6	26
53700	EDELSTEINE,SCHMUCKSTEINE,PERLEN	32	1 022	102	2 735
538	ANDERE ROHSTOFFE,AUCH ABFAELLE	16 457	6 506	35 284	12 804
53820	NATURKORK,KORKABFAELLE	-	-	-	7
53830	TORF,TORSTREU,TORFBRIKETS	2 911	775	2 010	707
53839	BRENNHOLZ,HOLZABFAELLE	14	6	81	14
53841	BORSTEN U.AND.TIERHAARE	250	2 410	285	2 578
53845	TIER.SCHNITZSTOFFE	18	690	76	2 362
53875	MENSCHEN-,TIERHAARE	-	24	-	20
53880	GUANO U.AND.NAT.DUENGEMITTEL	43	52	164	178
53890	PAPIER-U.PAPPABFAELLE	12 050	1 959	30 653	5 920
53895	GLASABFAELLE,TON-,PORZELL'SCHERBEN	30	80	4	15
53899	AND.ROHSTOFFE,AUCH ABFAELLE	1 141	509	2 011	1 005
B. HALBWAREN		2 470 930	1 459 755	2 202 403	1 441 498
601	ROHSEIDE,SEIDENGESPINSTE	28	1 327	7	554
60110	ROHSEIDE	15	448	1	25

AUSFUHR UEBER HAMBURG NACH WARENARTEN

WAREN NR.	WARENARTEN	1978		1979	
		T	1000 DM	T	1000 DM
60120	SEIDENGARNE	1	119	1	236
60130	METALLGARNE	13	760	6	293
602	SYNTH/KUENSTL.SPINNFAEDEN, GARNE	12 507	90 503	9 628	78 824
60210	SYNTH/KUENSTL.SPINNFAEDEN	4 312	39 100	3 786	36 152
60220	GARN AUS SYNTH/KSTL.SPINNFAEDEN	8 195	51 404	5 842	42 672
60300	GARNE AUS SYNTH/KUENSTL.SPINNFAERN	1 102	11 554	653	9 062
60400	GARNE AUS WOLLE/ANDEREN TIERHAAREN	191	3 255	172	2 538
60500	BAUMWOLLGARNE	476	7 964	415	5 365
606	GARNE AUS AND.PFLZL.SPINNSTOFFEN	98	1 113	109	910
60610	LEINEN-, RAMIE-, HANFGARNE	58	806	92	781
60630	JUTEGARNE	19	137	12	103
60699	GARNE A.AND.PFLZL.SPINNSTOFFEN	22	171	5	25
607	BAU-U.NUTZ HOLZ (SCHNITTHOLZ)	3 202	4 153	2 397	4 377
60715	LIMBA-SCHNITTHOLZ	10	5	10	12
60717	SIPO-SCHNITTHOLZ	25	29	14	24
60719	AND.TROP.SCHNITTHOLZ	650	2 074	771	2 991
60735	LAUBSCHNITTHOLZ	680	517	517	367
60745	NADELSCHNITTHOLZ	1 339	1 015	1 056	877
60750	BAHNSCHWELLEN AUS HOLZ	488	467	12	23
60799	ANDERES SCHNITTHOLZ	10	47	17	83
60800	HOLZMASSE, ZELLSTOFF	2 528	2 585	1 099	1 601
60900	KAUTSCHUK, BEARBEITET	7 715	49 066	8 608	54 339
61000	GLASMASSE, ROHGLAS	1 432	5 687	1 966	7 676
61100	ZEMENT, ZEMENTKLINKER	140 735	18 520	86 867	14 070
612	ANDERE MINERAL.BAUSTOFFE	56 717	75 126	48 286	65 539
61220	BORDSTEINE, PFLASTERSTEINE	-	-	728	90
61230	WERKSTEINE, GROB BEARBEITET	161	304	359	134
61250	WAREN AUS ASPHALT, ZEMENT	19 273	26 664	8 659	13 715
61260	MAUERSTEINE, KLINKER	2 341	1 931	1 118	2 181
61270	DACHZIEGEL	167	101	61	43
61280	FEUERFESTE STEINE	31 251	41 791	31 828	42 758
61299	AND. WAREN A. STEINEN/MINERAL. STOFFEN	3 524	4 335	5 533	6 618
61300	ROEISEN	24 282	6 011	10 499	3 240
61400	EISENABFAELLE, SCHROTT	90 053	15 808	48 330	10 656
61500	FERROLEGIERUNGEN	1 537	7 476	4 193	10 234
61600	EISENHALBZEUG	190 034	83 477	247 810	122 397
617	ALUMINIUM	24 331	59 852	3 993	13 569
61710	ALUMINIUM, ROH	23 841	59 148	3 912	13 479
61720	ALUMINIUMABFAELLE, SCHROTT	490	704	81	90
618	KUPFER, LEGIERUNGEN	109 111	325 871	85 019	326 896
61810	ROHKUPFER	108 056	318 153	84 198	319 859
61820	KUPFERABFAELLE, SCHROTT	71	211	19	23
61830	MESSING, TOMBAK	5	14	10	30
61850	AND.KUPFERLEGIERUNGEN	764	7 050	658	6 686
61860	KUPFERLEGIERUNG ALS SCHROTT	214	443	135	298
619	NICKEL	351	3 634	296	3 808
61910	ROHNICKEL	351	3 634	296	3 808
620	BLEI	27 723	44 084	8 942	18 442
62010	ROHBLEI	27 718	44 079	8 921	18 402
62020	BLEIABFAELLE, SCHROTT	5	5	20	40
621	ZINN	54	1 288	53	1 553
62110	ROHZINN	53	1 269	53	1 553
62120	ZINNABFAELLE, SCHROTT	1	19	-	-
622	ZINK	767	1 304	2 078	3 401
62210	ROHZINK	736	1 280	2 078	3 401
62220	ZINKABFAELLE, SCHROTT	31	24	-	-
623	ANDERE UNEDLE METALLE	929	24 863	744	38 323
62310	QUECKSILBER	32	373	21	360
62320	ANTIMONMETALL, AUCH ABFAELLE	-	-	6	39
62340	ROHMAGNESIUM	116	869	125	1 136
62350	MAGNESIUMABFAELLE, SCHROTT	54	163	-	-
62399	AND.UNEDLE META'LE	727	23 458	593	36 788
624	FETTSAEUREN, PARAFFIN, WACHSE	103 737	115 187	92 482	105 428
62415	MONTANWACHS, OZOKERIT	32	83	63	133
62420	BIENENWACHS, AND.INSEKTENWACHS	17	230	38	378
62430	PFLANZENWACHSE	165	465	80	339

AUSFUHR UEBER HAMBURG NACH WARENARTEN

WAREN NR.	WARENARTEN	1978		1979	
		T	1000 DM	T	1000 DM
62435	KUENSTL.WACHSE	2 296	9 648	2 378	10 479
62440	TECHN.FETTSAEUREN	31 465	38 771	20 646	25 835
62450	VESELIN	12 143	14 401	18 753	16 018
62460	PARAFFIN	57 619	51 590	50 524	52 247
625	ANDERE TECHN.FETTE U.OELE	11 689	20 531	13 173	20 201
62501	TALG, PREMIER JUS	3 671	4 950	3 791	5 120
62502	WOLFFETT, LANOLIN	254	2 634	716	2 657
62505	FETTE U.OELE V.FISCHEN	1 703	1 675	1 368	1 405
62509	WALRAT	8	37	9	37
62510	AND.TIER.FETTE, KNOCHENFETT	1 446	1 261	714	668
62520	RAPS-, RUEB-, SENFSAATOEL	30	58	51	95
62530	LEINOEL	1 638	1 831	3 010	2 906
62540	HOLZOEL	981	3 624	696	1 731
62550	RIZINUSOEL	316	883	113	331
62575	TALLOEL	36	87	59	80
62580	AND.PFLZL.FETTE U.OELE	510	830	572	967
62585	AND.FETTE U.OELE	1 097	2 661	2 073	4 205
626	KOKS	388 443	71 558	264 078	49 075
62610	STEINKOEHLENKOKS	388 443	71 558	264 078	49 075
627	RUECKSTAENDE/ERDOEL-/STEINK'TEERDESTILL.	23 549	7 356	22 183	7 969
62710	KOEHLENTEERPECH,-KOKS,BITUMEN	5 640	2 233	4 458	1 830
62720	AND.RUECKST.ERDOEL-/STEINK'TEERDEST.	17 910	5 123	17 725	6 140
628	KRAFTSTOFFE, SCHMIEROEL	578 827	223 786	516 297	268 505
62810	BENZIN ALLER ARTEN	38 241	13 481	23 976	15 048
62820	LEUCHTOEL, PETROLEUM	447	393	17 272	12 097
62830	ANDERE KRAFTSTOFFE	217 566	57 992	125 344	55 295
62840	SCHMIEROEL, SCHMIERMITTEL	240 056	130 402	207 662	120 737
62850	HEIZOEL	72 024	13 556	129 688	55 090
62860	SCHMIEROEL,-MITTEL A.SCHIFFSBEDARF	56	60	-	-
62890	GASFOERM.KOEHLENN'STOFFE, ERDGAS	376	180	1 502	709
62899	AND.MINERALISCHE OEL	10 060	7 722	10 853	9 528
629	TEER, TEERDESTILLATIONEN	23 786	9 508	14 380	8 473
62908	TEER	17 278	3 416	8 886	2 184
62910	STEINKOEHLENTEEROEL, LEICHT	1 533	672	941	983
62915	STEINKOEHLENTEEROEL, SCHWER	35	35	48	32
62920	ROHNAPHTHALIN (1979=62999)	1 175	893	-	-
62940	BENZOL, TOLUOL, XYLOL	2 510	1 790	3 312	3 102
62999	AND.TEERDESTILLATIONEN	1 255	2 702	1 194	2 172
630	KALIDUENGEMITTEL, AUFBEREITET	247 171	53 728	268 344	61 687
63010	KALIUMCHLORID	23	24	15	3
63020	KALIUMSULFAT, KALIUMBISULFAT	242 633	52 948	262 435	60 744
63030	AND.KALIDUENGEMITTEL	4 515	755	5 894	940
63200	ANDERE PHOSPHATDUENGEMITTEL	517	189	28	13
633	STICKSTOFF-U.ANDERE DUENGEMITTEL	65 499	18 596	58 478	16 549
63310	NATRONSALPETER (CHILESALPETER)	702	184	186	63
63320	KALKSALPETER	15	7	179	48
63330	AMMONSALPETER, AMMONIUMSULFAT	7 702	2 044	11 476	2 517
63390	AND.STICKSTOFFDUENGEMITTEL	59	32	115	70
63399	ANDERE DUENGEMITTEL	57 021	16 329	46 522	13 852
63400	PFLANZL.GERBSTOFFAUSZUEGE	46	132	15	68
635	ANDERE CHEMISCHE HALBWAREN	301 989	73 872	352 124	85 644
63510	KOEHLENWASSERSTOFFE	1 613	2 967	2 470	3 530
63515	NATRIUMHYDROXYD	35 641	9 740	34 488	12 780
63518	KALIUMHYDROXYD	772	1 274	1 089	1 871
63520	SCHWEFELSAEURE, OLEUM	227 417	8 386	279 881	11 536
63523	ESSIGSAEURE,-ANHYDRID	53	144	213	273
63525	ALAUNE	120	33	23	41
63526	NATRIUMSULFAT,-BISULFAT	2 143	1 516	1 821	1 122
63527	ALUMINIUMOXID,-HYDROXYD	4 879	6 644	4 155	6 252
63528	PHOSPHATE	2 516	2 459	1 093	1 519
63530	MAGNESIUMCHLORID, ALUM'CHLORID	3 376	1 078	1 477	565
63532	NATRIUMCHLORAT	13	12	-	-
63533	AMMONIUM-, KALIUMCHLORAT	5	11	-	1
63534	KALZIUM-, SILIZIUMKARBID	1 337	2 885	2 064	3 823
63535	EISENOXYDE,-HYDROXYDE	4 573	5 254	7 099	7 852
63538	RUSS	5 743	13 158	6 194	14 808
63540	TERPENTINOEL	477	573	899	1 191
63550	NATRIUMSULFID	655	367	128	76
63560	HOLZTEER, HOLZTEEROEL, PECH	129	309	132	297
63570	SULFITABLAUGEN	291	329	109	58
63580	KASEIN	1 316	4 050	1 113	4 371
63585	ALBUMIN	5	11	-	3
63590	SALPETER-, SALZ-, NITRIERSAEURE	99	203	71	307
63595	VERARBEIT'RUECKST.V.FETTSTOFFEN	461	349	664	538
63599	ANDERE CHEMISCHE HALBWAREN	8 354	12 072	6 939	12 828
637	GOLD F.GEWERBL.ZWECKE	-	998	-	975
63710	GOLD,-LEGIERUNGEN, UNBEARBEITET	-	998	-	975

AUSFUHR UEBER HAMBURG NACH WARENARTEN

WAREN NR.	WARENARTEN	1978		1979	
		T	1000 DM	T	1000 DM
638	ANDERE HALBWAREN	29 774	19 790	28 657	19 537
63801	HOLZMEHL, HOLZWOLLE	23	11	150	115
63805	AETHYLALKOHOL, SPRIT (1979=63899)	35	87	-	-
63810	KARTOFFELSTAERKE (1979=63819)	2	4	-	-
63812	KLEBER V. WEIZEN	1	3	-	-
63819	STAERKE	29 344	13 502	28 112	12 221
63824	ELEKTRODENMASSE	338	239	173	135
63870	PLATIN, -BEIMETALLE, UNBEARBEITET	-	77	-	390
63880	SILBER, -LEGIERUNGEN, UNBEARBEITET	7	2 436	5	2 150
63899	ANDERE HALBWAREN	25	3 430	217	4 526
C. FERTIGWAREN		4 032 476	23 321 919	3 968 050	24 249 027
1. VORERZEUGNISSE		2 451 121	2 748 209	2 449 536	3 048 319
701	GEWEBE, GEWIRKE/SYNTH/KSTL. SPINNFAEDEN	2 516	68 206	2 826	72 431
70110	GEWEBE, GEWIRKE/SYNTH/KSTL. SP'FAEDEN	2 495	67 079	2 817	71 944
70120	MASCH'SPITZEN/SYNTH/KSTL. SP'FAEDEN	21	1 128	9	487
70200	GEWEBE, GEWIRKE/SYNTH/KSTL. SPINNFAERN	3 740	66 752	3 621	64 677
703	GEWEBE, GEWIRKE/WOLLE U. AND. TIERHAARE	624	24 094	596	34 018
70310	TEPPICHE AUS WOLLE	324	14 321	349	24 629
70320	AND. GEWEBE, GEWIRKE/WOLLE, TIERHAARE	300	9 773	247	9 389
704	GEWEBE, GEWIRKE/BAUMWOLLE	3 121	79 575	3 106	82 321
70410	GEWEBE, GEWIRKE, TEPPICHE A. BAUMWOLLE	3 115	79 179	3 103	82 113
70420	SPITZEN, STICKEREIEN A. BAUMWOLLE	6	396	2	208
705	GEWEBE, GEWIRKE/FLACHS, HANF, JUTE U. DERGL.	5 005	29 269	4 554	26 964
70505	SPITZEN, STICKEREIEN A. AND. SPINNSTOFFEN	5	189	1	76
70510	TEPPICHE A. PFLZL. U. AND. SPINNSTOFFEN	106	757	102	748
70540	SAECKE A. PFLZL. U. AND. SPINNSTOFFEN	176	420	422	927
70550	BUCHBINDERZEUGSTOFFE U. DERGL.	4 643	26 905	3 861	23 264
70560	WACHSTUCH, DELTUCH	7	180	15	359
70599	AND. GEWEBE, GEWIRKE A. AND. SP' STOFFEN	69	819	153	1 590
706	LEDER	2 352	16 636	2 287	25 012
70610	LEDER	398	11 674	465	20 622
70630	KUNSTLEDER	1 954	4 963	1 822	4 390
70700	FELLE ZU PELZWERK, BEARBEITET	12	1 380	17	1 013
708	PAPIER, PAPPE	57 807	111 958	54 900	118 890
70810	PAPPE	6 785	6 825	9 595	8 789
70820	PACKPAPIER	9 004	10 200	8 078	11 145
70830	DRUCKPAPIER	5 940	8 658	5 918	10 370
70840	BUNT-, CHROMOPAPIER	23 449	44 180	19 201	43 470
70899	ANDERES PAPIER	12 629	42 097	12 108	45 117
709	FURNIERE, SPERRHOLZ U. DERGL.	5 464	25 610	6 817	27 617
70910	BAU-, NUTZHOLZ, GEHOBELT, GENUTET	216	627	260	965
70920	FURNIERE, SPERRHOLZ	3 530	22 793	3 818	23 249
70940	BAU-, ISOLIERPLATTEN	1 648	1 985	2 720	3 281
70999	GROBE HOLZ-U. KORKWAREN	70	205	19	123
710	STEINZEUG-, TON-, PORZELL'ERZEUGNISSE	13 914	33 373	17 603	36 186
71010	SCHLEIF-, WETZ-, POLIERSTEINE	1 317	19 058	926	18 211
71020	FLIESEN, WANDPLATTEN	11 672	13 486	15 569	16 852
71090	AND. VORERZEUGN' A. TON, STEINZEUG	925	829	1 109	1 124
711	GLAS	20 150	46 573	28 048	57 205
71110	GLASKOLBEN, -ROEHREN, UNFERTIG	3 230	5 944	3 494	7 078
71120	SPIEGEL-, TAFELGLAS	13 710	29 063	21 418	38 213
71130	DRAHTGLAS, GLASBAUSTEINE	2 841	4 111	2 725	3 837
71140	ROHES OPTISCHES GLAS	369	7 455	412	8 076
712	KUNSTSTOFFE	75 620	290 521	80 226	334 181
71210	KUNSTSTOFFE, CHEM. HERGESTELLT	72 555	282 212	77 995	327 402
71215	KAUTSCHUK, SYNTHETISCH	2 897	6 859	2 152	6 208
71240	VULKANFIBER	107	549	60	334
71250	ALGINSAEURE	61	901	19	236
713	TEERFARBSTOFFE	2 160	51 700	2 158	51 372
71310	TEERFARBSTOFFE	2 160	51 700	2 158	51 370
71320	INDIGO	-	-	-	2
714	ANDERE FARBSTOFFE, FARBEN, LACKE	25 587	109 081	30 956	138 330
71410	BLEIMENNIGE (1979=71420)	216	392	-	-
71420	BLEIMENNIGE, BLEIWEISS	7	126	132	425
71430	BARIUM-, BLEI-, ZINKCHROMATE	152	522	56	234
71440	ZINKGRAU, ZINKWEISS	32	43	1 060	951
71450	DRUCKFARBEN	1 528	13 919	1 560	13 191
71460	ZUBEREITETE SIKKATIVE	409	2 704	311	3 060
71470	FARBLACKE	10	49	36	284
71480	KITTE, SPACHTELMASSEN	1 739	8 028	2 546	14 125
71490	FARBEN, ZUBEREITET	10 883	58 544	11 516	69 457
71499	AND. NICHT ZUBEREITETE FARBEN	10 610	24 754	13 738	36 605

AUSFUHR UEBER HAMBURG NACH WARENARTEN

WAREN NR.	WARENARTEN	1978		1979	
		T	1000 DM	T	1000 DM
715	DEXTRINE, GELATINE, LEIME	3 837	18 310	4 504	19 238
71510	LEIM, KLEBSTOFFE	3 607	15 880	4 263	16 968
71520	GELATINE, -DERIVATE	230	2 430	241	2 270
716	SPRENGSTOFFE, SCHIESSBEDARF	1 069	21 312	1 187	20 930
71610	SPRENGSTOFFE, SCHIESSPULVER	39	682	47	1 620
71620	ZUENDHUECHEN, -KAPSELN, -SCHNUERE	117	5 697	95	4 636
71630	ZUENDHUELZER	2	23	-	3
71690	FEUERWERKSARTIKEL, AND. ZUENDWAREN	912	14 909	1 045	14 671
717	ANDERE CHEMISCHE VORERZEUGNISSE	1 146 889	586 211	1 148 644	656 750
71705	ANILIN U. AND. STEINK' TEERSTOFFE	2 115	12 062	2 154	9 627
71710	SCHWEFEL	163	213	140	185
71712	ALKALIMETALLE	68	633	175	766
71715	JOD	10	139	46	837
71716	BORSAEURE, -ANHYDRID (1979=71799)	122	222	-	-
71717	MILCHSAEURE, WEINSAEURE	239	1 168	241	1 203
71719	ZITRONENSAEURE	384	1 333	374	1 370
71720	AMMONIUMKARBONAT	53	55	74	92
71723	NATRIUMKARBONAT (1979=71753)	2 968	836	-	-
71725	NATRIUMBIBARBONAT (1979=71753)	224	154	-	-
71732	KALIUMKARBONAT (1979=71753)	620	599	-	-
71740	KUPFERSULFATE (1979=71742)	943	1 046	-	-
71742	EISEN-, KUPFER-, KOBALT-, ZINKSULFATE	588	1 910	629	1 581
71744	BLEIGLAETTE, BLEIDIOXYD (1979=71799)	55	174	-	-
71748	KALIUM-, NATRIUMSILIKATE	120	166	305	260
71750	EINFACHE U. KOMPLEXE CYANIDE	2 265	5 132	1 329	3 108
71751	ESSIGSAEURESALZE	697	3 922	1 853	4 006
71753	ANDERE KARBONATE, BIKARBONATE	4 195	3 257	16 578	7 454
71760	MAGNESIUMSULFAT	4 117	1 155	5 460	1 764
71764	AETHER, AETHERALKOHOLE	654	2 770	970	3 740
71766	ACYCLISCHE ALKOHOLE	5 825	6 960	2 781	3 714
71771	ALDEHYDE, ALDEHYDALKOHOLE	1 852	4 439	1 708	3 518
71772	DEL V. ZITRUSFRUECHTEN	54	698	88	880
71775	AND. AETHERISCHE OELE	80	2 500	84	2 379
71776	RIECHSTOFFE, KSTL. MENTHOL	709	18 472	601	16 641
71778	DERIVATE D. KOHLENW*STOFFE	28 937	32 095	23 652	32 200
71780	NITRITE, NITRATE	3 652	3 911	3 531	2 696
71781	KAESLAB, -PULVER	2	232	14	327
71782	KOHLensaEURE, AND. VERDICHT. GASE	111	863	271	1 239
71785	RADIOAKT. CHEM. ELEMENTE, ISOTOPE	33	9 385	11	3 164
71795	DACHPAPPE, ISOLIERPAPPE	2 383	2 282	1 801	1 436
71799	AND. CHEM. VORERZEUGNISSE	1 082 651	467 429	1 083 774	552 564
71800	GUSSROEHREN	41 268	44 631	29 394	29 073
71900	STAHLROEHREN	286 810	376 510	306 178	422 759
720	STAB-U. FORMEISEN	305 654	218 733	202 033	190 813
72010	PROFILE A. STAHL	182 476	100 555	69 012	45 557
72020	AND. SCHMIEDB. EISEN, STABSTAHL	123 178	118 178	133 021	145 256
72100	EISENBLECH	207 071	164 993	241 123	220 070
72200	EISENDRAHT	170 461	119 046	224 448	176 241
723	EISENBAHNBOERBAUMATERIAL	8 751	4 931	2 250	2 378
72310	SCHIENEN, LEITSCHIENEN	8 295	3 936	1 283	1 156
72320	AND. OBERBAUMATERIAL	455	995	967	1 222
724	SCHMIEDB. GUSS, SCHMIEDESTUECKE	7 487	16 637	4 851	17 196
72410	RADSAETZE, ACHSEN	676	5 386	828	5 072
72420	AND. SCHMIEDB. GUSS, SCHM*STUECKE	6 811	11 251	4 023	12 124
725	VORERZEUGNISSE A. KUPFER, -LEGIERUNGEN	28 503	123 262	25 782	125 127
72510	KUPFER I. STANGEN, BLECHEN	13 043	44 148	13 821	56 141
72520	KUPFERLEG. I. STANGEN, BLECHEN	10 283	44 641	7 686	38 701
72530	DRAHT A. KUPFER	121	743	177	1 177
72540	DRAHT A. KUPFERLEGIERUNGEN	612	4 555	529	3 477
72550	ROEHREN A. KUPFER, -LEGIERUNGEN	3 877	23 275	2 872	19 241
72560	AND. VORERZEUGN. A. KUPFER, -LEGIER.	567	5 900	696	6 389
72600	VORERZEUGNISSE A. ALUMINIUM	5 597	27 481	4 772	26 547
727	VORERZEUGNISSE A. AND. UNEDL. METALLEN	3 119	21 012	2 093	27 702
72710	VORERZEUGNISSE A. BLEI	2 445	5 837	1 437	4 908
72720	VORERZEUGNISSE A. ZINK	144	392	41	149
72730	VORERZEUGNISSE A. ZINN	8	192	18	390
72740	VORERZEUGNISSE A. NICKEL	334	6 681	368	7 382
72745	VORERZEUGNISSE A. AND. UNEDL. METALLEN	183	7 201	221	13 047
72750	SILBER-, GOLD-, PLATINPLATTIERUNGEN	5	710	7	1 827
728	VORERZEUGNISSE A. EDELMETALLEN	90	9 732	61	4 486
72810	VORERZEUGNISSE A. PLATIN, -LEGIER.	-	84	-	117
72820	VORERZEUGNISSE A. GOLD, -LEGIERUNG.	-	8	-	5
72840	VORERZEUGNISSE A. SILBER, -LEGIER.	90	9 640	61	4 365
73000	EDELSTEINE, SCHMUCKSTEINE, PERLEN	1	1 705	-	2 236

AUSFUHR UEBER HAMBURG NACH WARENARTEN

WAREN NR.	WARENARTEN	1978		1979	
		T	1000 DM	T	1000 DM
731	ANDERE VORERZEUGNISSE	16 440	38 976	14 503	36 556
73110	STROH-U.AND.GEFLECHTE	2	15	12	32
73115	VORERZEUGN.A.SCHNITZSTOFFEN	-	-	-	5
73140	LINOLEUM, AEHNL.FUSSBODENBELAG	248	729	388	1 085
73160	VORERZEUGNISSE A.ASBEST	16 190	38 231	14 102	35 433
	2. ENDERZEUGNISSE	1 581 356	20 573 710	1 518 513	21 200 708
80100	STRICK-, WIRKWAREN/SEIDE, CHEMIEFASERN	133	7 239	109	5 195
80200	STRICK-, WIRKWAREN/WOLLE, AND. TIERHAARE	8	629	18	903
80300	STRICK-, WIRKWAREN/BAUMWOLLE	67	3 748	66	3 298
80400	AND. KLEIDUNG U.DERGL/SEIDE, CHEMIEFASERN	379	18 540	356	15 479
80500	AND. KLEIDUNG U.DERGL/WOLLE	55	5 186	44	4 283
80600	AND. KLEIDUNG U.DERGL/BAUMWOLLE	245	11 224	248	8 481
80700	KLEIDUNG U.DERGL.A.AND.SPINNSTOFFEN	189	3 447	96	2 981
80800	KOPFBEDECKUNGEN	81	2 118	61	1 795
809	ANDERE SPINNSTOFFWAREN	4 165	59 964	3 719	55 556
80910	POSAMENTIERWAREN	9	605	20	773
80920	NETZWAREN	155	2 215	105	2 097
80930	TAUE, SEILE, STRICKE, BINDFADEN	485	2 726	553	3 330
80935	ANDERE SEILERWAREN	47	2 876	31	1 897
80940	SCHLAEUCHE, TREIBRIEMEN A.SP*STOFFEN	197	5 056	247	5 443
80948	VERBANDWATTE, -ZEUG	700	10 768	635	10 755
80950	ANDERE WATTE	250	2 037	131	1 507
80955	FILZE, FILZWAREN	499	6 374	481	6 293
80965	GEWEBE, GETRAENKT, BESTRICHEN	1 598	18 058	1 234	14 925
80975	KUENSTLICHE BLUMEN	-	42	1	68
80980	REGEN-, SONNENSCHIRME	17	489	15	299
80985	SCHUHE A.SPINNSTOFFEN	63	1 672	95	2 350
80999	ANDERE SPINNSTOFFWAREN	145	7 046	170	5 820
81000	PELZWAREN	35	1 632	36	2 154
81100	SCHUHE AUS LEDER	415	15 713	374	14 760
812	ANDERE LEDERWAREN	537	16 564	576	18 267
81210	TREIBRIEMEN U.AEHLN.WAREN	11	807	13	774
81220	HANDSCHUHE A.LEDER	10	387	24	747
81299	AND.LEDERWAREN	516	15 370	539	16 745
813	PAPIERWAREN	10 640	58 974	9 080	57 692
81310	FILTIERPAPIER, FILTERPLATTEN	364	2 931	310	2 670
81320	PAPIERTAPETEN	1 009	7 528	849	6 775
81350	PAPIER, PAPPE, UEBERZOGEN, GETRAENKT	457	2 389	482	2 724
81360	TUETEN, SAECKE, AND.VERPACK* MATERIAL	2 446	7 925	1 460	8 853
81370	BRIEFPAPIER, -UMSCHLAEGE	142	823	60	440
81380	REGISTER, HEFTE USW.	1 131	6 094	1 003	5 830
81390	TISCH-, TASCHENTUECHER, SERVIETTEN USW.	490	2 558	547	2 765
81395	BUERO-PAPIER-, PAPPWAREN	30	56	64	240
81399	AND.PAPIER-, PAPPWAREN	4 571	28 668	4 306	27 393
814	BUECHER, KARTEN, NOTEN, BILDER	5 443	59 087	6 605	72 343
81410	BUECHER, KALENDER, ZEITSCHRIFTEN	3 409	34 931	3 151	32 064
81420	KARTOGRAPHISCHE ERZEUGNISSE	25	1 916	15	5 401
81430	KUPFERSTICHE, BRIEFMARKEN	2 009	21 948	3 438	34 662
81440	ORIGINALSTICHE, -RADIERUNGEN	-	292	-	216
815	HOLZWAREN	21 625	106 803	13 376	70 580
81510	BESEN, BUESTEN, PINSEL	576	9 911	571	9 919
81530	MOEBEL, -TEILE	11 689	49 557	8 335	34 199
81540	HOLZHAEUER, -KONSTRUKTIONEN	6 818	28 421	1 530	8 566
81550	FAESSER, AND.BOETTCHERWAREN	10	69	-	4
81560	KISTEN, VERSCHLAEGE	385	529	25	148
81590	KORKE, KORKWAREN	386	3 569	350	3 705
81599	ANDERE HOLZWAREN	1 760	14 748	2 563	14 040
816	KAUTSCHUKWAREN	18 300	155 487	18 851	165 028
81610	SCHLAEUCHE F.FAHRZEUGRAEDER	279	1 951	322	2 134
81620	FOERDERBAENDER, TREIBRIEMEN	1 592	20 410	1 681	21 105
81630	GUMMISCHUHE	32	389	51	394
81640	LAUFDECKEN, VOLLSTAEND.BEREIFUNG	10 820	58 711	11 643	60 637
81690	HARTKAUTSCHUKWAREN	434	2 061	156	1 282
81699	ANDERE WEICHKAUTSCHUKWAREN	5 143	71 965	4 998	79 476
817	STEINWAREN	3 006	19 231	4 067	21 698
81720	BEARBEITETER SCHIEFER, TAFELN	-	-	1	6
81730	MUEHLSTEINE	15	68	32	108
81740	WAREN AUS GIPS	34	90	63	115
81750	SCHMELZTIEGEL, FEUERFESTE WAREN	2 809	17 753	3 759	19 392
81799	STEINWAREN, STEINMETZARBEITEN	147	1 321	212	2 078

AUSFUHR UEBER HAMBURG NACH WARENARTEN

WAREN NR.	WARENARTEN	1978		1979	
		T	1000 DM	T	1000 DM
818	STEINZEUG-, TON-, PORZELLANWAREN	6 685	70 598	7 364	74 235
81810	ISOLATOREN, ISOLIERTEILE	1 072	6 479	1 738	9 646
81850	ANDERE PORZELLANWAREN	4 502	53 381	4 472	49 594
81899	STEINZEUG-, TONWAREN	1 111	10 738	1 155	14 995
819	GLASWAREN	14 689	99 322	15 230	98 474
81910	FLASCHEN, HOHLGLASWAREN	11 555	57 775	12 253	59 720
81920	APPARATE, INSTRUMENTE A. GLAS	1 222	22 125	1 348	21 139
81925	GLASKNOEPFE	-	12	-	-
81930	GLASPERLEN	24	2 063	23	2 009
81940	ISOLIERFLASCHEN, -GEFAESSE	58	956	100	1 455
81999	ANDERE GLASWAREN	1 831	16 392	1 506	14 150
82000	MESSERSCHMIEDEWAREN	1 873	54 192	1 522	49 824
821	WERKZEUGE, LANDWIRTSCHAFTL. GERAETE	11 275	190 208	10 126	182 682
82110	WERKZEUGE	10 545	184 017	9 466	176 791
82120	LANDWIRTSCHAFTL. GERAETE	730	6 191	661	5 981
822	ANDERE EISENWAREN	258 692	877 914	158 719	712 482
82215	HEIZKESSEL, HEIZKOERPER	1 555	9 473	1 246	11 904
82220	SANITAERE, HYGIENISCHE ARTIKEL	1 298	7 661	1 060	5 589
82222	ROHRE, GESCHWEISST, GENIETET, GEFALZT	150 591	207 787	70 453	134 359
82225	BRUECKEN, EISENBAUTEILE, FORMSTUECKE	34 371	136 825	24 676	120 530
82230	DAMPFKESSEL, DRUCKBEHAELTER, -KESSEL	10 107	126 469	4 612	66 023
82233	SCHIFFSANKER	104	262	65	174
82235	SCHRAUBEN, NIETEN, BOLZEN, MUTTERN	3 461	23 000	3 964	23 224
82236	EISENBAHNWEICHEN, GLEISMATERIAL	653	2 002	162	1 822
82240	DRAHTSEILE, LITZEN, SEILSCHLINGEN	4 529	11 569	6 785	17 524
82243	STACHELDRAHT	46	229	64	205
82245	DRAHTGEFLECHTE, -GEWEBE, GITTER	11 917	23 515	7 469	18 357
82248	NAEGEL, STIFTE, HAKEN	5 116	20 419	4 213	18 665
82250	FAESSER, TROMMELN	822	4 282	1 187	5 312
82253	HAUSHALTSARTIKEL	2 087	23 506	2 169	24 964
82255	KETTEN, GLIEDER, SCHAEKEL	2 952	21 479	2 468	20 859
82258	SCHLOESSER	1 343	18 596	1 087	15 952
82260	SCHREIBFEDERN	4	776	2	351
82270	NAEH-, STRICK-, STECKNADELN	230	6 362	211	5 972
82273	BELEUCHTUNGSKOERPER	1 481	19 431	809	12 224
82275	HEIZOEFEN, -APPARATE, HERDE	590	5 038	1 018	6 772
82278	SAMMEL-, LAGERBEHAELTER	3 668	25 249	3 368	22 242
82285	MOEBEL, TURNGERAETE	2 380	17 675	2 780	26 613
82290	STAHLKUGELN	291	1 909	250	2 101
82295	EISEN-, STAHPULVER, STAHLWOLLE	252	880	268	990
82299	ANDERE EISENWAREN	18 844	163 519	18 333	149 758
823	WAREN AUS KUPFER, -LEGIERUNGEN	2 123	34 855	2 540	37 610
82320	ANDERE KUPFERWAREN	1 794	30 149	2 130	31 247
82399	WAREN AUS KUPFERLEGIERUNGEN	328	4 706	410	6 363
824	EDELMETALLWAREN	90	18 468	111	13 857
82410	GOLD-, SILBER-, PLATINWAREN	8	12 548	7	7 663
82420	METALLWAREN, VERGOLDET, VERSILBERT	82	5 921	104	6 195
825	ANDERE WAREN AUS UNEDLEN METALLEN	14 914	155 684	12 676	135 020
82505	ALUMINIUMFOLIE	3 776	35 495	3 087	29 233
82510	ANDERE ALUMINIUMWAREN	3 767	35 544	3 768	35 341
82520	MATRIZEN, DRUCKTYPEN	358	3 709	259	2 970
82525	BLEIWAREN	587	3 152	502	2 785
82530	ZINKWAREN	221	954	104	557
82540	ZINNWAREN	84	2 877	58	2 317
82550	NICKELWAREN	36	1 011	34	1 075
82560	KNOEPFE A. UNEDLEN METALLEN	206	4 413	135	3 228
82570	REISSVERSCHLUESSE	27	670	13	626
82599	AND. WAREN A. UNEDLEN METALLEN	5 852	67 859	4 717	56 887
82600	WERKZEUGMASCHINEN, WALZWERKE	49 770	1 074 338	51 418	1 215 301
827	MASCHINEN F. TEXTIL-, LEDERINDUSTRIE	24 728	638 420	29 674	736 671
82710	NADELN F. TEXTILMASCHINEN	16	4 774	19	6 578
82720	NAEH-, STRICK-, STICKMASCHINEN	5 724	182 759	5 968	179 109
82730	MASCHINEN F. LEDERINDUSTRIE	1 442	33 854	1 213	28 073
82799	ANDERE TEXTILMASCHINEN	17 546	417 032	22 474	522 911
828	LANDWIRTSCHAFTL. MASCHINEN	14 789	168 739	13 660	158 371
82810	MASCHINEN, APPARATE F. MILCHWIRTSCHAFT	238	9 423	336	12 254
82820	HAECKSEL-, SCHRÖTMASCHINEN	187	1 950	218	2 100
82825	ACKERSCHLEPPER, RAUPENSCHLEPPER	3 710	47 286	2 434	31 678
82830	AND. LANDWIRTSCH. MASCHINEN	10 654	110 080	10 672	112 339
830	KRAFTMASCHINEN	18 435	556 179	15 386	455 902
83030	ANTRIEBSMASCH. F. SCHIFFE	3 098	92 850	2 296	92 368
83099	AND. KRAFTMASCHINEN	15 336	463 330	13 090	363 534
831	PUMPEN, DRUCKLUFTMASCHINEN	27 287	688 289	26 271	642 159
83120	KAELEMASCHINEN, KUEHLSCHRAENKE	6 966	106 881	5 263	80 922
83130	DRUCKLUFTWERKZEUGE	1 999	52 970	1 537	50 547
83199	PUMPEN, DRUCKLUFTMASCHINEN	18 322	528 438	19 471	510 690

AUSFUHR UEBER HAMBURG NACH WARENARTEN

WAREN NR.	WARENARTEN	1978		1979	
		T	1000 DM	T	1000 DM
83200	FOERDERMITTEL,HEBEZEUGE	47 162	541 444	49 554	555 709
83300	PAPIER-,DRUCKMASCHINEN	21 839	560 732	25 330	623 941
834	BUEROMASCHINEN	5 800	252 548	3 958	185 982
83410	REGISTRIER-,KONTROLLKASSEN	165	10 127	94	6 402
83420	SCHREIB-,RECHENMASCHINEN	4 860	187 382	2 804	109 418
83430	AND.BUEROMASCHINEN	775	55 039	1 060	70 162
83500	MASCHINEN F.NAHRUNGSMITTELINDUSTRIE	20 283	644 264	17 106	602 343
836	ANDERE MASCHINEN	181 127	3 162 796	236 918	3 487 302
83615	ARMATUREN	6 586	152 389	8 329	170 909
83620	MASCHINENWERKZEUGE	2 322	86 552	2 202	85 750
83640	WAAGEN	979	28 068	1 759	35 656
83650	PANZERSCHRAENKE,TRESORANLAGEN	25	150	63	485
83699	AND.MASCHINEN,APPARATE	171 215	2 895 637	224 565	3 194 502
841	ELEKTROTECHNISCHE ERZEUGNISSE	133 336	3 037 266	179 102	2 764 616
84110	KOHLEBUERSTEN,-STIFTE	1 673	11 211	55 452	44 937
84120	ELEKTR.ZAEHLER,MESS/PRUEFGERAETE	1 421	141 518	1 689	162 580
84125	ISOLIERTER DRAHT	4 579	30 815	3 385	26 962
84130	ELEKTROWERKZEUGE	2 324	81 798	2 271	83 773
84135	ELEKTROFAHRZEUGE	6	168	-	-
84140	ELEKTRO-ZUBEHOER F.FAHRZEUGE	3 594	73 355	2 144	50 645
84145	DYNAMOMASCHINEN,ELEKTROMOTOREN	26 970	485 184	26 024	453 942
84160	LEITUNGSKABEL	24 397	160 533	25 757	166 736
84170	GLUEH-,ENTLADUNGSLAMPEN	2 790	99 094	2 638	102 520
84175	ELEKTRISCHE LEUCHTEN	2 624	46 292	2 234	46 270
84180	DRAHTGEBUND.FERNSPR.,TELEGR*GERAETE	3 282	305 733	1 354	179 658
84185	SENDE/EMPF*GERAETE F.FUNK,FERNSEHEN	4 665	236 305	4 851	237 120
84190	ELEKTR.HEIZ-,WAERMEGERAETE	3 699	76 545	4 667	87 176
84191	AND.ELEKTR.HAUSHALTSGERAETE	7 026	76 414	6 297	66 075
84192	ELEKTR.GERAETE F.AERZTL.ZWECKE	812	81 808	903	93 208
84195	AKKUMULATOREN,ELEMENTE,BATTERIEN	8 500	45 730	8 152	47 376
84199	AND.ELEKTRO-ERZEUGNISSE	34 972	1 084 763	31 285	915 638
842	UHREN	2 592	125 639	2 128	114 250
84210	ARMAND-,TASCHENUHREN	51	36 327	59	34 913
84220	STAND-,WAND-,KONTROLLUHREN	2 331	84 470	1 936	75 148
84230	AND.UHREN,-TEILE	210	4 842	133	4 189
843	FEINMECH.,OPTISCHE ERZEUGNISSE	8 947	686 646	7 980	680 952
84310	BRILLEN,OPERN-,FERNGLAESER	115	27 138	67	8 302
84320	BRILLENFASSUNGEN	23	2 498	18	2 448
84325	PHOTO-,FILMAPPARATE,ZUBEHOER	1 502	162 597	1 680	185 387
84328	PHOTOGR*LABORGERAETE	2 362	127 082	1 510	85 678
84330	MESSGERAETE,-INSTRUMENTE	1 368	71 202	976	64 274
84340	ZAEHLWERKE,ANALYSENWAAGEN	116	11 659	98	10 866
84350	RECHEN-,ZEICHENINSTRUMENTE	741	27 162	675	26 615
84360	OPTISCHE,NAUTISCHE INSTRUMENTE	440	73 992	455	81 096
84370	CHIRURG.,AND.AERZTL.INSTRUMENTE	837	98 501	993	111 485
84380	GAS-,FLUESSIGKEITSZAEHLER	357	14 843	354	15 637
84399	AND.FEINMECH.,OPTISCHE ERZEUGNISSE	1 087	69 971	1 154	89 165
844	WAREN A.WACHS,FETTEN SEIFEN	1 372	7 690	1 418	7 871
84410	LICHTE,KERZEN	97	559	57	410
84430	SEIFEN,-FLOCKEN,SCHMIERSEIFEN	924	5 048	1 026	5 377
84450	PUTZMITTEL	282	1 712	235	1 461
84499	MODELLIERMASSEN	70	371	99	624
845	WAREN A.KUNSTSTOFFEN	13 072	211 478	13 095	201 163
84590	SCHUHE A.KUNSTSTOFFEN	35	597	95	1 879
84599	WAREN A.KUNSTSTOFFEN	13 038	210 882	13 000	199 284
84600	FILME,PLATTEN,BELICHTET	14	3 252	7	2 795
847	PHOTOCHEMISCHE ERZEUGNISSE	3 759	55 837	4 404	66 337
84710	FILME,PLATTEN,UNBELICHTET	1 718	32 716	1 910	39 532
84720	LICHTEMPFLINDLICHES PAPIER	732	10 637	914	12 430
84799	CHEM.ERZEUGN.F.PHOTOGRAPHIE	1 309	12 484	1 580	14 375
848	BLEISTIFTE,CHEM.BUEROBEDARF	4 010	53 859	4 989	61 229
84820	TINTE,TINTENPULVER	402	5 123	400	5 375
84830	BLEI-,FARBSTIFTE	1 265	21 165	1 138	19 823
84840	FARBBAENDER,KOHLEPAPIER	1 992	21 960	3 073	30 162
84899	AND.BUEROBEDARFSARTIKEL	350	5 611	377	5 869
849	PHARMAZEUTISCHE ERZEUGNISSE	17 844	735 822	21 157	768 136
84930	ALKALOIDE	815	26 378	1 186	31 049
84950	KSTL.BALSAME,AND.AUSZUEGE	742	138 783	986	126 355
84960	ARZNEIWAREN	8 958	401 022	10 586	422 003
84999	AND.PHARMAZ.CHEMIKALIEN	7 329	169 638	8 399	188 729
85000	KOSMETISCHE ERZEUGNISSE	3 773	34 453	5 446	45 355
851	ANDERE CHEMISCHE ERZEUGNISSE	60 444	250 483	66 487	285 371
85110	SCHMIERMittel,POLIERMITTEL	5 167	14 274	5 739	16 142
85120	WASCHMITTEL,WASCHHILFMITTEL	7 305	22 285	8 810	28 160

AUSFUHR UEBER HAMBURG NACH WARENARTEN

WAREN NR.	WARENARTEN	1978		1979	
		T	1000 DM	T	1000 DM
85130	GLUEHSTRUEMPFE	2	190	11	64
85199	AND.CHEM.ERZEUGNISSE	47 971	213 734	51 927	241 005
852	MUSIKINSTRUMENTE	513	26 325	554	28 828
85220	KLAVIERE	200	9 060	209	8 908
85230	ORGELN, HARMONIEN	79	3 387	70	3 628
85250	SPIELWERKE, SPIELDOSEN	10	495	13	686
85260	AKKORDEONS, MUNDHARMONIKAS	58	3 340	68	3 939
85299	AND.MUSIKINSTRUMENTE	166	10 043	194	11 669
85300	SPIELZEUG, CHRISTBAUMSCHMUCK	1 755	28 692	1 713	29 833
855	WASSERFAHRZEUGE	260 545	516 629	215 520	339 057
85510	SEE-/KUESTENSCHIFFE	257 066	494 575	213 335	327 821
85520	AND.WASSERFAHRZEUGE	3 479	22 054	2 185	11 236
85600	LUFTFAHRZEUGE, -TEILE	1 812	731 655	3 854	1 720 252
857	KRAFTFAHRZEUGE	221 331	3 166 229	209 574	3 102 632
85710	STRASSENZUGMASCHINEN	6 749	70 223	5 279	59 009
85720	OMNIBUSSE	4 651	80 600	9 547	159 536
85730	AND.PERSONENKRAFTWAGEN	105 180	1 338 141	80 335	1 140 620
85740	LASTKRAFTWAGEN	25 711	217 341	28 775	261 291
85760	KRAFTRAEDER, MOTORROLLER	1 618	49 875	1 247	35 180
85790	VERBRENNUNGSMOTOREN	17 994	448 885	19 922	454 161
85799	AND.KRAFTFAHRZEUGE, -TEILE	59 427	961 164	64 469	992 834
85800	FAHRRÄDER	2 403	19 518	2 158	17 344
859	ANDERE FAHRZEUGE	14 505	89 283	10 228	78 910
85910	KINDERWAGEN, -TEILE	16	141	29	305
85940	EISENBAHNFAHRZEUGTEILE	3 735	12 475	2 192	16 386
85950	TRIEBWAGEN, MOTORDRAISINEN	319	8 683	875	9 813
85990	AND.FAHRZEUGE OHNE ANTRIEB	10 434	67 984	7 132	52 406
869	ANDERE -ENDERZEUGNISSE	42 444	458 378	33 454	397 419
86910	SCHLEIFSTOFFE	3 378	37 514	2 952	32 012
86920	WAREN AUS HAAREN	1	61	-	42
86925	SCHMUCKFEDERN, VOGELBAELGE	-	1	-	11
86933	EINLEGESOHLEN, GAMASCHEN	114	2 555	143	2 104
86940	WAREN AUS DAERMEN	72	684	30	253
86945	KORBMACHER-, FLECHTWAREN	18	286	47	569
86950	WAREN A.TIER.SCHNITZSTOFFEN	109	2 233	68	2 195
86955	WAREN A.AND.SCHNITZSTOFFEN	23	1 964	15	886
86960	WAREN A.PERLEN, EDELSTEINEN	-	74	-	120
86970	ASBESTWAREN	336	5 364	328	5 121
86980	HANDFEUERWAFFEN, WAFFENTEILE	692	29 075	726	27 653
86990	KUNSTGEGENST./ANTIQUITAETEN	33	1 635	11	1 015
86995	AND.INDUSTRIERERZEUGNISSE	1 231	27 666	1 196	23 423
86997	SCHIFFSBEDARF, GEWERBL.	13 565	35 606	14 344	44 697
86999	SAMMELGUT	22 873	313 661	13 595	257 319
III. UEBRIGE WAREN		1 432	25 144	3 057	51 498
90100	RUECKWAREN	1 009	21 038	1 818	37 454
90200	ERSATZLIEFERUNGEN	423	4 106	1 238	14 044
I N S G E S A M T		8 457 677	26 544 835	8 328 400	27 733 915

EINFUHR UEBER HAMBURG NACH HERSTELLUNGSSTAENDERN

LAENDER NR.		HERSTELLUNGS LAENDER	1978		1979	
			T	1000 DM	T	1000 DM
E U R O P A			11 421 977	6 616 614	13 568 449	9 635 387
MITGLIEDSLAENDER DER EG			4 679 107	3 040 602	6 370 159	4 896 414
001	FRANKREICH		306 334	915 230	202 494	1 622 702
002	BELGIEN-LUXEMBURG		235 840	106 717	222 411	153 197
003	NIEDERLANDE		348 054	246 913	1 030 767	499 595
005	ITALIEN		603 935	280 758	354 295	262 519
006	GROSSBRITANNIEN		2 895 701	1 235 472	4 266 953	2 072 000
007	REPUBLIK IRLAND		8 805	51 972	11 541	66 742
008	DAENEMARK		280 438	203 539	281 697	219 659
MITGLIEDSLAENDER DER EFTA			3 182 253	1 012 125	3 229 262	1 204 244
024	ISLAND		18 867	31 286	29 250	43 461
028	NORWEGEN		1 737 704	534 687	1 574 126	649 367
030	SCHWEDEN		1 388 758	333 962	1 545 262	385 746
036	SCHWEIZ		1 157	35 258	299	30 797
038	OESTERREICH		259	9 790	1 051	5 917
040	PORTUGAL		35 510	67 142	79 274	88 956
OSTBLOCK-LAENDER			2 916 154	1 629 571	3 272 837	2 520 868
056	SOWJETUNION		2 360 605	1 284 477	2 554 500	2 128 997
060	POLEN		377 018	244 512	365 402	173 720
062	TSCHECHOSLOWAKEI		12 315	7 802	52 460	15 283
064	UNGARN		3 594	6 060	1 469	4 273
066	RUMAENIEN		154 111	69 684	286 774	186 133
068	BULGARIEN		8 186	16 415	11 812	11 590
070	ALBANIEN		325	621	419	872
UEBRIGE EUROPAEISCHE LAENDER			644 463	934 316	696 192	1 013 861
025	FAEROEER		2 783	3 689	1	3
032	FINNLAND		330 645	329 824	393 429	367 445
142	SPANIEN		149 170	212 013	136 020	216 973
044	GIBRALTAR		-	-	-	3
046	MALTA		86	1 586	231	2 572
048	JUGOSLAWIEN		3 055	20 027	33 176	34 179
050	GRIECHENLAND		82 976	115 234	62 512	108 538
052	TUERKEI		75 749	251 943	70 823	284 149
A F R I K A			2 981 235	1 960 356	4 315 057	2 351 583
202	KANARISCHE INSELN		497	2 885	375	2 464
204	MAROKKO		61 508	76 759	73 473	97 530
205	CEUTA U. MELILLA		1	2	1	47
208	ALGERIEN		51 464	12 071	148 644	53 197
212	TUNESIEN		10 230	6 351	4 277	4 673
216	LIBYEN		286 481	65 647	232 624	76 088
220	AEGYPTEN		24 890	22 493	22 364	32 803
224	SUDAN		20 622	29 066	22 730	24 962
228	MAURETANIEN		148	34	503	392
232	MALI		2 464	5 003	490	1 021
236	OBERVOLTA		1	11	-	4
240	NIGER		30	83	18	24
244	TSCHAD		101	270	28	79
248	SENEGAL		1 496	3 550	2 542	6 186
252	GAMBIA		-	18	-	-
257	GUINEA-BISSAU		218	128	189	70
260	REPUBLIK GUINEA		2 236	5 146	3 028	1 996
264	SIERRA LEONE		7 722	2 690	2 621	1 398
268	LIBERIA		684 731	65 878	816 112	64 458
272	ELFENBEINKUESTE		107 998	173 924	102 689	189 484
276	GHANA		32 142	117 032	30 970	125 517
280	TOGO		62 903	24 940	84 594	27 211
284	BENIN		3 488	1 151	5 361	6 136
288	NIGERIA		307 309	170 606	825 029	383 735
302	KAMERUN		32 048	94 666	27 768	86 595
306	ZENTRALAFRIKANISCHES KAISERREICH		86	112	291	566
310	AEQUATORIALGUINEA		18	21	-	-
311	SAO TOME U. PRINCIPE		300	2 306	201	1 617
314	GABUN		47 402	15 731	56 851	24 307
318	VOLKSREPUBLIK KONGO		56 376	14 809	33 473	9 281
322	ZAIRE		38 052	73 971	33 107	52 938
324	RUANDA		1 939	12 810	3 650	25 559
328	BURUNDI		2 037	13 881	3 160	21 273
330	ANGOLA		1 225	6 375	264	987
334	AETHIOPIEN		2 391	10 812	6 825	15 700
338	DSCHIBUTI		-	-	14	101
342	SOMALIA		13	102	393	435
346	KENIA		30 043	140 882	25 147	116 964
350	UGANDA		506	4 517	3 603	18 195
352	TANSANIA		11 951	88 449	27 532	58 155
355	SEYCHELLEN		24	44	17	26

EINFUHR UEBER HAMBURG NACH HERSTELLUNGSLAENDERN

LAENDER NR.	HERSTELLUNGSLAENDER	1978		1979	
		T	1000 DM	T	1000 DM
366	MOSAMBIK	5 167	9 842	3 008	7 550
370	MADAGASKAR	7 466	44 392	7 765	40 741
372	REUNION	800	866	698	1 014
373	MAURITIUS	934	7 751	2 243	9 074
375	KOMOREN	138	3 336	67	2 176
378	SAMBIA	24 100	64 195	28 347	102 799
382	RHODESIEN	2 831	714	-	5
386	MALAWI	4 406	23 091	5 505	29 911
390	REPUBLIK SUEDAFRIKA	1 038 103	532 323	1 658 036	609 003
391	BOTSUANA	203	546	284	1 165
393	SWASILAND	3 975	8 045	8 095	15 798
395	LESOTHO	5	27	46	175
A M E R I K A		11 143 989	8 481 019	14 172 402	9 456 117
400	VEREINIGTE STAATEN	5 281 070	3 941 426	7 408 342	4 579 253
404	KANADA	899 509	407 826	1 901 917	684 322
406	GROENLAND	5	85	11	18
408	ST.PIERRE U.MIQUELON	6	71	-	-
412	MEXIKO	34 874	112 806	48 455	150 165
413	BERMUDA	2 929	2 484	1 840	1 574
416	GUATEMALA	38 106	121 592	20 680	104 683
421	BELIZE	106	370	223	414
424	REPUBLIK HONDURAS	28 780	78 874	24 893	69 853
428	EL SALVADOR	65 115	394 461	61 389	373 746
432	NICARAGUA	18 026	114 894	18 019	84 987
436	COSTA RICA	70 124	127 387	92 012	113 145
440	PANAMA (OHNE KANALZONE)	23 655	34 318	7 597	4 520
444	PANAMAKANAL-ZONE	1	78	6	15
448	KUBA	15 121	7 910	22 063	9 749
452	REPUBLIK HAITI	824	3 135	1 471	9 119
453	BAHAMAS	495 641	137 758	453 463	240 361
456	DOMINIKANISCHE REPUBLIK	13 084	3 630	406	903
457	AMERIKAN.JUNGFERNNINSELN	3	13	-	7
458	GUAELOUPE	1 377	1 755	810	1 170
462	MARTINIQUE	1 820	7 958	3 661	14 833
463	KAIMANINSELN	18	272	36	581
464	JAMAICA	1 497	5 433	1 677	6 724
469	BARBADOS	1 545	1 746	200	521
471	WESTINDIEN	256	980	199	692
472	TRINIDAD U.TOBAGO	109 483	20 000	173 785	36 068
473	GRENADA	1 171	7 359	1 056	6 198
476	NIEDERL.ANTILLEN	60 518	15 750	27 762	10 950
480	KOLUMBIEN	162 490	654 967	159 921	667 287
484	VENEZUELA	460 120	82 263	810 183	129 950
488	REPUBLIK GUYANA	1 273	1 211	158	99
492	SURINAM	6 337	6 667	9 467	8 981
496	FRANZOESISCH-GUAYANA	2	21	3	81
500	ECUADOR	54 474	102 889	30 366	78 390
504	PERU	38 118	60 668	97 462	92 860
508	BRASILIEN	2 303 291	1 110 637	2 010 008	1 002 958
512	CHILE	211 075	224 082	197 113	307 320
516	BOLIVIEN	4 841	43 997	5 215	31 038
520	PARAGUAY	23 170	21 311	14 000	14 328
524	URUGUAY	16 229	40 949	13 815	74 783
528	ARGENTINIEN	697 908	580 987	552 720	543 472
A S I E N		8 060 676	10 903 674	6 973 473	12 406 367
600	ZYPERN	20 124	6 929	10 466	8 414
604	LIBANON	313	2 657	357	4 871
608	SYRIEN	2 983	9 547	4 004	13 522
612	IRAK	66 156	15 975	98	2 466
616	IRAN	4 799 510	1 144 949	3 750 563	1 205 463
624	ISRAEL	71 309	99 113	76 511	106 252
628	JORDANIEN	17	394	866	3 654
632	SAUDI-ARABIEN	533 147	105 647	546 697	126 989
636	KUWAIT	595 746	143 746	603 439	244 371
640	BAHRAIN	20 923	6 097	869	2 380
644	KATAR	6	60	5	111
647	VEREIN.ARAB.EMIRATE	227	792	185	1 079
649	OMAN	-	2	123	145
652	NORDJEMEN	30	202	1	112
656	SUEDJEMEN	130	765	103	612
660	AFGHANISTAN	2 262	27 800	1 287	25 084
662	PAKISTAN	29 190	76 601	8 908	89 842
664	INDIEN	58 104	338 154	107 683	393 294
666	BANGLADESH	6 412	14 009	6 104	16 085
667	MALEDIVEN	-	2	34	161
669	SRI LANKA (CEYLON)	28 100	60 730	26 386	84 107
672	NEPAL	117	1 286	69	2 114
675	BHUTAN	-	31	-	-
676	BIRMA	6 805	12 871	8 229	24 866
680	THAILAND	415 599	260 866	308 107	294 866
684	LAOS	-	-	30	159
690	VIETNAM	1 549	6 080	1 549	7 183
700	INDONESIEN	204 796	242 105	195 806	297 445

EINFUHR UEBER HAMBURG NACH HERSTELLUNGSSTAENDERN

LAENDER NR.	HERSTELLUNGSSTAENDER	1978		1979	
		T	1000 DM	T	1000 DM
701	MALAYSIA	243 174	436 059	255 452	527 098
703	BRUNEI	1	8	1	74
706	SINGAPUR	30 206	184 930	43 148	265 228
708	PHILIPPINEN	249 804	222 810	273 453	299 845
716	MONGOLISCHE VOLKSREPUBLIK	1	83	-	5
720	VOLKSREPUBLIK CHINA	122 129	556 202	218 806	796 380
724	NORDKOREA	22	336	621	2 730
728	SUEDKOREA	70 425	779 598	68 080	919 442
732	JAPAN	259 005	3 854 172	225 583	3 845 425
736	TAIWAN	153 545	916 319	151 177	1 078 180
740	HONGKONG	64 917	1 285 043	74 014	1 610 004
743	MACAU	3 891	90 704	4 661	106 311
A U S T R A L I E N U N D O Z E A N I E N		1 322 447	729 053	1 426 918	773 601
800	AUSTRALIEN	1 022 535	284 412	1 161 518	305 571
801	PAPUA U.NEUGUINEA	271 763	353 665	215 877	365 579
802	AUSTRALISCH-OZEANIEN	6	20	42	47
804	NEUSEELAND	23 555	80 485	25 558	89 937
808	AMERIKANISCH-OZEANIEN	1	26	-	-
809	NEUKALEDONIEN	79	151	20	70
812	BRITISCH-OZEANIEN	570	1 010	1 341	2 113
814	NEUSEEL.-OZEANIEN	-	3	3	29
815	FIDSCHI	2 823	2 135	20 719	4 491
816	NEUE HEBRIDEN	141	82	948	962
817	TONGA	213	182	287	247
819	WESTSAMOA	757	6 803	606	4 548
822	FRANZOESISCH-POLYNESIEN	5	81	-	8
SCHIFFS-UND LUFTFAHRZEUGBEDARF		23	22	6	36
958	NICHT ERMITTELTE LAENDER	23	22	6	36
I N S G E S A M T		34 930 346	28 690 739	40 456 304	34 623 090

AUSFUHR UEBER HAMBURG NACH VERBRAUCHSLAENDERN

LAENDER NR.	VERBRAUCHSLAENDER	1978		1979	
		T	1000 DM	T	1000 DM
	E U R O P A	3 206 734	5 753 867	3 230 673	6 902 406
	MITGLIEDSLAENDER DER EG	1 780 230	2 422 412	1 738 645	3 372 891
001	FRANKREICH	150 326	738 151	29 401	1 584 723
002	BELGIEN-LUXEMBURG	101 388	99 543	91 321	102 944
003	NIEDERLANDE	197 333	227 543	191 980	151 975
005	ITALIEN	61 895	122 074	65 841	153 362
006	GROSSBRITANNIEN	645 271	875 161	704 417	1 016 792
007	REPUBLIK IRLAND	130 014	114 157	187 546	113 599
008	DAENEMARK	494 004	245 782	468 139	249 496
	MITGLIEDSLAENDER DER EFTA	824 089	1 236 281	693 554	1 190 452
024	ISLAND	20 006	97 033	19 229	93 703
028	NORWEGEN	189 544	467 206	162 899	521 412
030	SCHWEDEN	481 895	321 915	460 251	301 387
036	SCHWEIZ	10 217	74 891	11 677	84 674
038	ÖSTERREICH	11 122	75 237	4 182	45 385
040	PORTUGAL	111 305	199 998	35 316	143 891
	DSTBLOCK-LAENDER	240 138	1 219 151	266 965	1 438 423
056	SOWJETUNION	149 156	988 558	146 720	1 215 798
060	POLEN	76 873	180 877	64 611	164 810
062	TSCHECHOSLOWAKEI	5 433	12 412	11 693	13 594
064	UNGARN	1 024	11 881	1 408	14 145
066	RUMAENIEN	6 631	16 514	36 571	21 144
068	BULGARIEN	878	8 614	5 776	8 618
070	ALBANIEN	144	293	186	314
	UEBRIGE EUROPÄISCHE LAENDER	362 277	876 024	531 509	900 639
025	FAERÖER	867	1 424	45	986
032	FINNLAND	93 156	327 643	138 055	335 560
042	SPANIEN	122 905	184 627	151 885	149 475
043	ANDORRA	12	649	58	3 224
044	GIBRALTAR	213	1 793	337	2 790
045	VATIKANSTADT	2	39	-	8
046	MALTA	1 738	11 190	6 721	16 518
048	JUGOSLAWIEN	4 407	28 922	3 066	36 598
050	GRIECHENLAND	63 124	195 400	97 563	187 912
052	TÜRKEI	75 853	124 337	133 779	167 569
	A F R I K A	1 264 684	5 703 709	1 247 695	4 932 421
202	KANARISCHE INSELN	8 431	64 946	9 511	68 361
204	MAROKKO	19 368	129 654	17 002	93 088
205	CEUTA U. MELILLA	402	11 477	487	12 425
208	ALGERIEN	171 745	736 704	223 743	813 563
212	TUNESIEN	31 121	101 579	36 664	110 762
216	LIBYEN	84 594	562 648	91 852	344 418
220	ÄGYPTEN	75 439	612 525	100 661	666 055
224	SUDAN	13 819	79 936	12 673	73 387
228	MAURETANIEN	5 199	11 459	3 475	6 155
232	MALI	3 295	10 320	3 191	20 352
236	OBERVOLTA	3 799	6 705	4 319	5 789
240	NIGER	930	6 178	585	7 662
244	TSCHAD	1 075	1 989	1 711	6 076
247	REPUBLIK KAP VERDE	287	1 199	486	2 727
248	SENEGAL	11 874	25 536	4 940	28 824
252	GAMBIA	7 825	7 379	13 061	10 088
257	GUINEA-BISSAU	2 172	3 618	243	2 270
260	REPUBLIK GUINEA	741	5 592	5 085	6 149
264	SIERRA LEONE	9 296	17 989	15 319	21 759
268	LIBERIA	73 771	162 382	72 740	103 412
272	ELFENBEINKÜSTE	12 250	75 891	12 272	48 262
276	GHANA	25 857	175 392	17 498	91 112
280	TOGO	8 974	58 029	4 289	22 248
284	BENIN	4 347	31 946	2 407	24 070
288	NIGERIA	318 226	1 217 037	255 521	740 295
302	KAMERUN	5 452	47 862	21 895	44 213
306	ZENTRALAFRIKANISCHES KAISERREICH	338	3 136	376	2 890
310	ÄQUATORIALGUINEA	16	1 588	9	849
311	SÃO TOMÉ U. PRINCEPE	684	1 419	23	464
314	GABUN	1 950	8 383	4 795	11 506
318	VOLKSREPUBLIK KONGO	3 048	6 890	2 508	7 626
322	ZAIRE	9 944	53 427	9 006	75 053
324	RUANDA	2 168	6 677	2 563	6 552
328	BURUNDI	6 304	8 811	3 842	6 510
330	ANGOLA	11 349	41 801	9 462	46 950
334	ÄTHIOPIEN	7 356	23 906	9 870	39 933
338	DSCHIBUTI	3 859	2 341	295	1 559
342	SOMALIA	16 023	24 840	6 149	7 603
346	KENIA	27 074	145 426	13 556	77 666

AUSFUHR UEBER HAMBURG NACH VERBRAUCHSLAENDERN

LAENDER NR.	VERBRAUCHSLAENDER	1978		1979	
		T	1000 DM	T	1000 DM
350	UGANDA	2 644	27 417	981	6 426
352	TANSANIA	31 284	99 139	27 177	82 521
355	SEYCHELLEN	234	759	712	2 467
366	MOSAMBIK	3 598	24 849	4 448	11 349
370	MADAGASKAR	7 168	34 264	9 974	36 681
372	REUNION	1 581	10 151	1 930	13 204
373	MAURITIUS	2 999	16 410	2 503	12 222
375	KOMOREN	9	149	124	725
378	SAMBIA	7 325	19 983	7 068	21 504
382	RHODESIEN	48	377	15	466
386	MALAWI	1 837	9 360	4 017	17 634
390	REPUBLIK SUEDEAFRIKA	210 468	964 417	194 548	1 066 793
391	BOTSUANA	14	206	30	950
393	SWASILAND	5 057	1 170	11	341
395	LESOTHO	16	440	70	452
A M E R I K A		1 287 552	6 095 448	1 128 987	6 129 298
400	VEREINIGTE STAATEN	646 419	2 692 093	348 339	2 473 459
404	KANADA	32 371	345 724	45 544	348 926
406	GROENLAND	-	36	5	459
408	ST. PIERRE U. MIQUELON	6	146	7	167
412	MEXIKO	92 888	341 151	58 575	371 688
413	BERMUDA	1 476	3 969	462	1 472
416	GUATEMALA	12 575	58 217	8 043	59 900
421	BELIZE	31	435	130	512
424	REPUBLIK HONDURAS	3 587	17 421	9 098	12 053
428	EL SALVADOR	5 964	33 706	2 405	18 327
432	NICARAGUA	1 177	12 564	302	3 597
436	COSTA RICA	12 407	36 870	21 152	36 518
440	PANAMA (OHNE KANALZONE)	16 387	69 868	85 477	112 523
444	PANAMAKANAL-ZONE	426	9 003	521	8 503
448	KUBA	8 044	15 749	11 956	13 592
452	REPUBLIK HAITI	4 415	14 944	2 377	9 157
453	BAHAMAS	117	1 539	80	336
454	TURKS-U. CAICOSINSELN	3	61	1	10
456	DOMINIKANISCHE REPUBLIK	9 637	27 609	4 198	19 563
457	AMERIKAN. JUNGFERNSINSELN	185	869	452	1 855
458	GUADELOUPE	963	7 167	1 466	9 796
462	MARTINIQUE	1 642	6 750	1 855	7 278
463	KAIMANINSELN	1 608	2 366	1 511	2 351
464	JAMAICA	7 388	10 246	15 870	12 235
469	BARBADOS	3 818	3 569	1 839	3 909
471	WESTINDIEN	676	1 777	498	1 583
472	TRINIDAD U. TOBAGO	5 992	19 695	7 613	27 657
473	GRENADA	1 046	625	834	584
476	NIEDERL. ANTILLEN	2 468	11 805	3 083	11 651
480	KOLUMBIEN	17 042	158 659	11 394	152 475
484	VENEZUELA	69 767	433 937	122 447	356 986
488	REPUBLIK GUYANA	1 470	6 708	997	4 933
492	SURINAM	5 105	19 029	3 609	10 300
496	FRANZOESISCH-GUAYANA	288	1 599	320	1 551
500	ECUADOR	28 309	162 132	19 490	106 259
504	PERU	9 815	88 434	8 732	77 076
508	BRASILIEN	219 560	702 005	232 678	771 771
512	CHILE	16 805	184 464	20 450	225 789
516	BOLIVIEN	5 741	58 904	4 011	48 862
520	PARAGUAY	2 770	35 809	3 731	31 636
524	URUGUAY	9 804	56 412	14 315	57 242
528	ARGENTINIEN	27 359	441 383	53 126	714 741
529	FALKLANDINSELN	-	-	-	15
A S I E N		2 439 024	7 612 214	2 352 772	8 450 860
600	ZYPERN	16 562	40 538	11 286	36 942
604	LIBANON	11 224	57 795	18 220	82 920
608	SYRIEN	52 861	159 090	35 968	125 529
612	IRAK	24 202	195 012	35 098	150 534
616	IRAN	295 872	1 035 137	50 016	287 559
624	ISRAEL	43 958	152 851	62 686	171 345
628	JORDANIEN	7 753	70 239	13 987	81 222
632	SAUDI-ARABIEN	168 153	628 566	175 284	795 799
636	KUWAIT	29 989	183 013	51 200	206 556
640	BAHRAIN	6 183	54 645	5 883	37 184
644	KATAR	4 492	46 938	4 925	44 519
647	VEREIN. ARAB. EMIRATE	55 600	229 999	45 892	217 947
649	OMAN	9 616	24 008	12 899	25 305
652	NORDJEMEN	16 255	44 625	21 914	37 235
656	SUEDJEMEN	11 226	23 314	2 158	13 231
660	AFGHANISTAN	4 167	16 005	3 950	15 335
662	PAKISTAN	54 583	97 889	60 802	134 324
664	INDIEN	305 170	510 091	314 541	458 314
666	BANGLADESH	18 870	48 971	20 486	68 962
667	MALEDIVEN	502	248	4	130
669	SRI LANKA (CEYLON)	22 598	43 718	35 559	35 145
672	NEPAL	208	2 342	303	3 361
675	BHUTAN	6	161	2	28

AUSFUHR UEBER HAMBURG NACH VERBRAUCHSLAENDERN

LAENDER NR.	VERBRAUCHSLAENDER	1978		1979	
		T	1000 DM	T	1000 DM
676	BIRMA	10 577	66 910	10 797	61 244
680	THAILAND	50 299	186 464	46 355	248 596
684	LAOS	1 136	6 349	552	1 042
690	VIETNAM	17 578	37 000	56 432	37 622
700	INDONESIEN	63 398	339 312	69 408	309 657
701	MALAYSIA	55 663	166 112	46 963	209 825
703	BRUNEI	3 596	7 476	6 869	4 899
706	SINGAPUR	175 483	301 609	229 411	381 740
708	PHILIPPINEN	22 226	132 864	28 722	154 024
716	MONGOLISCHE VOLKSREPUBLIK	5	28	1	20
720	VOLKSREPUBLIK CHINA	504 184	821 050	572 236	1 655 749
724	NORDKOREA	1 872	12 806	556	23 534
728	SUEDKOREA	21 023	343 249	24 951	516 568
732	JAPAN	206 951	1 067 083	188 093	1 259 103
736	TAIWAN	52 349	193 488	36 353	297 444
740	HONGKONG	49 077	225 541	51 953	260 044
743	MACAU	43 554	39 679	55	325
A U S T R A L I E N U N D O Z E A N I E N		153 716	1 323 887	160 866	1 255 029
800	AUSTRALIEN	119 625	1 194 164	107 599	1 048 554
801	PAPUA U. NEUGUINEA	3 689	5 949	7 607	8 034
802	AUSTRALISCH-OZEANIEN	12	190	10	216
803	NAURU	-	-	1	25
804	NEUSEELAND	13 242	93 406	19 619	146 376
808	AMERIKANISCH-OZEANIEN	77	358	152	462
809	NEUKALÉDONIEN	1 270	7 087	1 217	8 369
811	WALLIS U. FUTUNA	-	-	3	30
812	BRITISCH-OZEANIEN	1 620	1 099	1 321	862
814	NEUSEEL.-OZEANIEN	14	141	328	673
815	FIDSCHI	3 016	3 861	2 873	3 697
816	NEUE HEBRIDEN	162	1 812	99	1 049
817	TONGA	1	35	1 993	20 721
819	WESTSAMOA	953	3 863	565	1 397
822	FRANZOESISCH-POLYNESIEN	10 036	11 910	17 480	14 565
890	POLARGEBIETE	-	12	-	-
S C H I F F S - U N D L U F T F A H R Z E U G B E D A R F		105 967	55 710	207 408	63 901
950	SCHIFFS-U. LUFTFAHRZEUGBEDARF	105 964	55 677	207 361	62 959
958	NICHT ERMITTELTE LAENDER	3	33	47	942
I N S G E S A M T		8 457 677	26 544 835	8 328 400	27 733 915

Tabelle 13 AUSFUHR ÜBER HAMBURG IN DER GLIEDERUNG NACH HERSTELLUNGSLÄNDERN 1979

Herstellungsländer	Ins- gesamt	davon								Übrige Waren
		Ernäh- rungs- wirt- schaft	davon		Genuß- mittel	Gewerb- liche Wirtschaft	davon			
			Nahrungsmittel				Roh- stoffe	Halb- waren	Fertig- waren	
			tier. 1) Ur- sprungs	pflanzl. Ur- sprungs						
Mengen in t										
Insgesamt	8 328 400	1 689 829	170 030	1 452 938	66 862	6 635 514	465 062	2 202 403	3 968 050	3 057
Schleswig-Holstein	331 512	121 711	42 073	78 416	1 222	209 800	15 609	54 565	139 626	—
Hamburg	2 492 046	710 360	38 966	627 625	43 769	1 781 686	40 821	1 252 690	488 175	—
Niedersachsen	1 581 016	335 271	31 570	302 367	1 334	1 245 742	227 778	125 772	892 192	3
Bremen	9 603	5 288	2 293	1 822	1 173	4 315	162	755	3 398	—
Nordrhein-Westfalen	1 312 316	53 313	14 441	38 417	455	1 259 003	6 601	221 242	1 031 160	—
Hessen	900 047	6 454	2 563	3 833	58	893 594	121 262	282 086	490 246	—
Rheinland-Pfalz	132 099	1 763	809	246	708	130 337	11 240	15 954	103 143	—
Baden-Württemberg	301 399	13 613	373	13 001	239	287 787	2 375	56 742	228 670	—
Bayern	302 096	16 615	5 456	4 671	6 488	285 482	4 883	46 531	234 068	—
Saarland	76 596	1 924	1 682	242	—	74 671	—	82	74 589	—
Berlin (West)	113 297	20 470	417	19 511	542	92 826	2 097	14 747	75 982	—
Waren ausländischen Ursprungs 2)	465 976	209 676	29 386	169 415	10 875	254 484	32 198	131 120	91 166	1 815
Nicht ermittelte Herstellungsländer 3)	310 397	193 371	—	193 371	—	115 787	36	117	115 634	1 238
Werte in 1000 DM										
Insgesamt	27 733 915	1 508 698	355 591	920 423	232 683	26 173 720	483 195	1 441 498	24 249 027	51 498
Schleswig-Holstein	1 291 595	169 183	96 032	43 095	30 056	1 122 412	7 925	64 389	1 050 098	—
Hamburg	3 562 446	567 696	55 838	464 772	47 086	2 994 749	22 584	743 995	2 228 170	—
Niedersachsen	2 516 519	212 624	59 698	150 751	2 175	2 303 876	96 243	94 624	2 113 009	19
Bremen	63 755	7 970	3 378	1 375	3 217	55 785	554	1 824	53 407	—
Nordrhein-Westfalen	5 295 134	44 292	22 466	20 618	1 208	5 250 842	8 876	124 995	5 116 971	—
Hessen	1 840 730	10 106	3 613	6 162	331	1 830 624	24 804	81 186	1 724 634	—
Rheinland-Pfalz	848 015	5 234	1 465	476	3 293	842 780	5 787	15 717	821 276	—
Baden-Württemberg	4 304 538	26 148	1 111	22 176	2 861	4 278 389	4 507	76 158	4 197 724	—
Bayern	3 360 115	82 736	17 073	8 751	56 912	3 277 378	8 203	85 031	3 184 144	—
Saarland	160 414	3 935	3 297	638	—	156 479	1	321	156 157	—
Berlin (West)	1 304 350	81 319	1 688	62 550	17 081	1 223 032	4 721	8 680	1 209 631	—
Waren ausländischen Ursprungs 2)	3 087 572	277 972	89 932	119 578	68 462	2 772 164	298 501	144 121	2 329 542	37 435
Nicht ermittelte Herstellungsländer 3)	98 732	19 480	—	19 480	—	65 208	490	456	64 262	14 044


1) einschl. lebender Tiere.

2) einschl. Rückwaren.

3) Die Zahlen enthalten auch Angaben über Ersatzlieferungen und in geringerem Umfang Angaben über Waren, die aus der DDR und Berlin (Ost) stammen.

Auf die Darstellung der Einfuhr-Ergebnisse in der Gliederung nach deutschen Zielländern muß aus statistisch-methodischen Gründen verzichtet werden.

Abweichungen in den Summen durch Runden der Zahlen



IV. AUSSENHANDEL HAMBURGER IM- UND EXPORTEURE

Zur Methode:

In den Tabellen werden die **Ein- und Ausfuhren** des Bundesgebietes im Generalhandel dargestellt, soweit sie **von in Hamburg ansässigen Im- und Exporteuren** (auch Herstellern) getätigt wurden, ohne Rücksicht darauf, ob die Waren über hamburgische oder über andere Grenzstellen in das Bundesgebiet eingegangen sind bzw. es verlassen haben.

Zu den Erläuterungen: Generalhandel, Erhebungsunterlagen, Wert, Herstellungs- bzw. Verbrauchsland sowie Bezeichnung und Gruppierung der Waren vgl. Abschnitt III "Außenhandelsverkehr".

THE HISTORY OF THE
CITY OF BOSTON

FROM THE FIRST SETTLEMENT
TO THE PRESENT TIME

BY
JOSEPH NEALE

IN TWO VOLUMES.

LONDON:
PRINTED BY J. JOHNSON, ST. PAUL'S CHURCH-YARD.

1800.

THE HISTORY OF THE
CITY OF BOSTON

FROM THE FIRST SETTLEMENT
TO THE PRESENT TIME

BY
JOSEPH NEALE

EIN- UND AUSFUHR NACH WARENARTEN

WAREN NR.	WARENARTEN	EINFUHR		AUSFUHR	
		1978	1979	1978	1979
		1000 DM			
I. ERNAHRUNGSWIRTSCHAFT		11 375 435	11 565 228	3 595 637	3 879 123
A. LEBENDE TIERE		25 671	17 650	1 141	322
10100	PFERDE	245	837	367	165
102	RINDVIEH	8 666	8 462	528	150
10210	KAELBER	23	11	72	88
10220	ANDERES RINDVIEH	8 644	8 452	456	61
10300	SCHWEINE	16 469	7 710	32	-
104	ANDERE LEBENDE TIERE	291	640	214	8
10420	SCHAFE, LAEMMER	2	358	168	-
10440	HAUSGEFLUEGEL, LEBEND	-	-	9	-
10499	ANDERE TIERE, LEBEND	289	282	37	8
B. NAHRUNGSMITTEL TIERISCHEN URSPRUNGS		1 526 669	1 629 128	834 560	1 039 275
201	MILCH	83 178	52 991	365 771	458 335
20110	MILCH, RAHM, FRISCH	1 481	1 421	3 124	7 093
20199	MILCH, RAHM, HALTBAR GEMACHT	81 697	51 570	362 647	451 242
20200	BUTTER, BUTTERSCHMALZ	22 969	18 018	102 044	102 933
20300	KAESE	83 998	85 186	38 351	44 629
204	FLEISCH, FLEISCHWAREN	610 972	677 543	128 862	175 377
20410	RIND-/KALBFLEISCH, FRISCH, GEFROREN	238 387	283 193	98 660	127 573
20420	SCHWEINEFLEISCH, FRISCH, GEFROREN	51 057	57 257	5 106	10 011
20440	SCHWEINESPECK, NICHT DURCHWACHSEN	696	515	13	7
20450	HAUSGEFLUEGEL, NICHT LEBEND	113 558	114 594	1 535	2 019
20460	ANDERES FLEISCH, FRISCH, GEFROREN	82 383	115 512	10 318	19 647
20470	FLEISCHEXTRAKT, FLEISCHSAEFTE	3 484	6 862	183	365
20480	WUERSTE	3 572	3 302	2 252	1 862
20499	FLEISCHKONSERVEN	117 835	96 309	10 794	13 895
20500	DAERME, BLASEN, MAGEN	66 037	77 743	30 233	28 722
206	FISCHE, FISCHZUBEREITUNGEN	389 295	406 571	49 269	50 704
20601	ZIERFISCHE ALLER ARTEN	1 115	1 058	15	2
20603	SUESSWASSERFISCHE, FRISCH	24 977	27 197	544	668
20605	HERINGE, FRISCH	10 950	4 873	86	75
20606	HERINGE, GEFROREN	24 020	25 758	2 759	1 580
20607	ANDERE FISCHE, GEFROREN	74 749	63 902	6 810	5 320
20608	FISCHFILET, FRISCH, GEFROREN	29 996	38 376	10 839	9 893
20609	ANDERE SEEFISCHE, FRISCH	17 121	12 205	2 594	1 770
20610	HERINGE, GESALZEN	13 832	10 331	109	2
20620	LACHS, HALTBAR GEMACHT	1 223	1 262	2 101	2 896
20630	SARDELLEN, HALTBAR GEMACHT	1 010	832	17	20
20640	KLIPPFISCHE, STOCKFISCHE	2 258	1 946	-	163
20650	SARDINEN, HALTBAR GEMACHT	25 499	29 397	1 091	1 222
20660	KAVIAR, FISCHROGEN, KAVIARERSATZ	17 127	21 588	7 948	11 210
20670	KREBSTIERE, WEICHTIERE	62 952	81 274	3 712	5 034
20690	ANDERE ZUBEREITETE FISCHE	7 413	10 105	956	636
20699	ANDERE FISCHKONSERVEN	75 053	76 467	9 687	10 213
20700	WALDEL ZUR ERNAHRUNG	1 278	821	8	-
208	SCHMALZ, TALG U. AND. TIER. OELE U. FETTE	100 594	124 422	80 469	117 381
20810	SCHWEINESCHMALZ	118	20	17 749	16 010
20820	OLEOMARGARIN, -STEARIN, SCHMALZSTEARIN	1 003	683	812	63
20830	PREMIER JUS, TALG	2 505	2 100	12 209	11 187
20840	FETTE, OELE VON FISCHEN	96 818	121 402	49 517	89 968
20899	GEFLUEGEL-U. SCHWEINEFETT	150	217	182	153
209	EIER, EIWEISS, EIGELB	49 639	58 279	12 476	18 729
20910	EIER IN DER SCHALE	33 779	43 021	644	3 102
20920	EIER OHNE SCHALE	3 609	3 317	4 267	6 454
20930	EIGELB	5 917	4 858	5 575	5 121
20940	EIWEISS	6 334	7 083	1 991	4 053
21000	HONIG, KUNSTHONIG	32 326	33 788	5 683	10 337
211	FISCHMEHL, AND. TIER. ABFAELLE	86 382	93 766	21 394	32 128
21110	FISCHMEHL, UNGENIESSBAR	81 558	92 403	17 252	26 118
21150	ANDERE TIERISCHE ABFAELLE	4 823	1 363	4 142	6 010
C. NAHRUNGSMITTEL PFLANZLICHEN URSPRUNGS		7 227 770	7 513 028	2 322 724	2 278 310
30100	WEIZEN	261 425	229 978	89 263	85 083
30200	ROGGEN	13 434	7 059	14 842	42 022

EIN- UND AUSFUHR NACH WARENARTEN

WAREN NR.	WARENARTEN	EINFUHR		AUSFUHR	
		1978	1979	1978	1979
		1000 DM			
30300	GERSTE	283 687	265 931	89 244	41 661
30400	HAFER	23 657	6 206	7 672	319
30500	MAIS	470 705	445 858	97 064	70 534
306	HIRSE U. ANDERES GETREIDE	1 906	3 636	248	399
30610	BUCHWEIZEN	56	901	1	
30620	HIRSE	1 800	2 670	234	399
30630	ANDERES GETREIDE	50	66	14	
30700	REIS	96 756	64 663	70 498	26 755
308	MUELLEREIERZEUGNISSE	1 138	976	94 955	111 535
30810	WEIZENMEHL	285	52	76 619	81 227
30820	ROGGENMEHL	1	-	4	12
30840	GRAUPEN, GRIESS, GRUETZE	449	574	15 135	26 586
30860	MEHL VON SOJABOHNEN	276	176	3 161	3 697
30890	MEHL V. HUELSENFRUECHTEN/AND. GETREIDE	26	42	13	12
30899	MEHL V. OELSAATEN/OELHALT. FRUECHTEN	101	131	23	1
30900	MALZ	3 404	3 405	1 142	176
310	NICHTOELHALTIGE SAEMEREIEN	2 434	2 048	1 919	675
31010	KLEESAAT	93	128	297	48
31020	GRASSAAT	843	411	1 128	100
31060	LUPINENSAMEN	14	69	39	-
31070	WICKENSAMEN	138	121	-	-
31099	ANDERE SAEMEREIEN	1 347	1 319	455	527
311	HUELSENFRUECHTE ZUR ERNAHRUNG	9 463	11 876	2 653	1 384
31110	SPEISEBOHNEN	3 581	4 980	555	560
31120	ERBSEN	3 426	3 093	625	172
31130	LINSEN	2 456	3 802	1 473	652
31200	HUELSENFRUECHTE Z. VIEHFUETTERUNG	629	7 573	53	31
313	GRUEN-U. RAUHFUTTER	64 565	70 987	1 081	760
31320	STROH U. SPREU V. GETREIDE	24	18	-	-
31399	ANDERES PFLANZL. FUTTER	64 541	70 969	1 081	760
31400	KARTOFFELN	17 541	18 793	5 195	5 641
315	ANDERE HACKFRUECHTE	908	16	685	310
31501	FUTTERRUEBEN	8	15	-	-
31510	ZUCKERRUEBEN, -SCHNITZEL	-	-	540	263
31520	ZICHORIENWURZELN	899	1	144	47
316	GEMUESE U. SONST. KUECHENGEWAECHSE	361 912	380 139	27 478	31 383
31610	TOMATEN	110 844	99 328	90	257
31620	ZWIEBELN	12 973	19 292	97	164
31680	AND. FRISCHE KUECHENGEWAECHSE	129 051	142 206	855	1 238
31696	GEMUESE, GETROCKNET	52 088	54 766	21 424	20 619
31699	AND. KUECHENGEWAECHSE, EINF. ZUBEREITET	56 956	64 546	5 013	9 105
317	OBST, AUSSER SUEDFRUECHTEN	652 808	659 481	46 529	53 101
31701	WEINTRAUBEN, FRISCH	64 832	75 119	2 083	4 645
31710	HASELNUESSE	173 306	195 125	8 638	14 662
31712	WALNUESSE	35 893	28 396	2 426	2 677
31720	AEPFEL, FRISCH	174 698	152 007	12 204	8 604
31729	AND. FRISCHES OBST	106 133	113 432	4 748	6 297
31730	AEPFEL, BIRNEN, GETROCKNET	4 238	4 129	539	430
31732	APRIKOSEN, PFIRSICHE, GETROCKNET	8 716	7 742	1 221	1 768
31733	PFLAUMEN, GETROCKNET	13 732	13 157	1 057	1 031
31736	FRUECHTE, EINFACH ZUBEREITET	62 455	62 229	11 846	10 921
31739	ANDERES GETROCKNETES OBST	8 806	8 144	1 766	2 065
318	SUEDFRUECHTE	647 304	737 837	39 442	71 948
31801	BANANEN, FRISCH	199 462	202 152	132	35
31803	BANANEN, GETROCKNET	1 012	2 660	101	136
31805	APFELSINEN, MANDARINEN	140 315	139 990	6 309	5 518
31808	PAMPELMUSEN, GRAPEFRUITS	27 944	33 151	2 020	3 586
31810	ZITRONEN	19 886	27 555	1 900	3 362
31815	FEIGEN	6 154	8 192	54	174
31820	KORINTHEN	2 229	2 517	216	296
31825	ROSINEN	60 635	76 875	2 474	2 534
31830	DATTELN	6 431	5 323	96	67
31840	MANDELN	119 178	147 718	16 486	38 838
31845	PARANUESSE, KASCHU-NUESSE	18 677	22 077	4 336	2 262
31850	ANANAS	6 338	4 029	510	96
31870	KOKOSNUESSE	866	888	58	96
31875	KOKOSRASPEL	16 501	19 930	2 181	3 163
31880	AND. FRUECHTE, FRISCH, GETROCKNET, SCHALEN	19 646	43 532	1 714	11 708
31885	SCHALEN V. ZITRUSFRUECHTEN (1979=31880)	1 185	-	236	-
31890	ANDERE ZITRUSFRUECHTE	250	253	601	74
31899	MEHL V. BANANEN	595	997	17	3

EIN- UND AUSFUHR NACH WARENARTEN

WAREN NR.	WARENARTEN	EINFUHR		AUSFUHR	
		1978	1979	1978	1979
		1000 DM			
319	GEMUESE-, OBSTKONSERVEN, FRUCHTSAEFTE	752 763	684 356	69 345	79 077
31910	FRUCHT-, PFLANZENSAEFTE	58 045	60 194	14 811	14 062
31920	MARMELADE	30 487	27 299	1 236	1 662
31930	FRUCHT-, OBSTKONSERVEN	324 696	282 493	39 166	47 533
31940	GEMUESEKONSERVEN	336 947	311 873	14 117	15 811
31950	FRUECHTE/FRUCHTSCHALEN, GEZUCKERT	2 589	2 496	15	9
32000	KAKAOBOHNEN	85 817	104 097	2 611	13 537
321	KAKAOERZEUGNISSE	57 697	66 930	163 336	138 117
32110	KAKAOMASSE	1 047	1 498	28 671	26 691
32120	KAKAOPULVER	5 118	2 979	60 896	46 035
32130	SCHOKOLADE U.-WAREN	51 533	62 453	73 769	65 391
322	GEWUERZE	74 614	70 048	23 366	25 266
32201	PAPRIKA, NELKENPFEFFER, UNGEMAHLEN	2 130	2 405	916	679
32210	GEWUERZNELKEN, MUTTERNELKEN	5 766	5 839	1 260	1 845
32220	INGWER	3 522	2 465	643	483
32230	KARDAMOMEN	4 245	5 234	1 757	3 684
32240	MUSKATBLUETEN, -NUESSE	3 277	3 417	462	371
32250	PFEFFER, NELKENPFEFFER, GEMAHLEN	4 030	4 614	1 443	1 259
32260	PFEFFER, UNGEMAHLEN	26 923	27 048	3 648	3 134
32270	VANILLE	10 489	5 758	6 038	8 345
32280	ZIMT (KANEEL)	1 570	1 935	855	590
32299	ANDERE GEWUERZE	12 661	11 332	6 344	4 877
323	ZUCKER	63 367	58 988	333 496	318 465
32310	ROHZUCKER	1 965	1 464	33 282	2 651
32320	VERBRAUCHSZUCKER	58 443	53 693	297 958	313 292
32330	SIRUP, KARAMELZUCKER	759	1 181	91	69
32340	STAERKEZUCKER, FRUCHTZUCKER	887	270	1 234	591
32360	MILCHZUCKER, LAKTOSESIRUP	1 313	2 381	931	1 862
324	DELFRUECHTE ZUR ERNAEHRUNG	1 838 004	1 798 595	24 068	24 717
32410	RAPS U. RUEBSEN	85 334	275 561	8 149	10 213
32420	SENFSAAT	5 416	7 006	1 664	795
32430	ERDNUESSE	58 009	49 944	2 817	1 962
32450	BAUMWOLLSAMEN	-	2	-	-
32460	SOJABOHNEN	1 210 654	1 087 834	168	2 282
32470	PALMKERNE, PALMNUESSE	10 079	3 595	-	-
32480	KOPRA	127 562	19 103	-	-
32499	ANDERE DELFRUECHTE, -SAATEN	340 949	355 551	11 269	9 464
325	PFLANZL. OELE U. FETTE Z. ERNAEHRUNG	325 466	398 364	527 246	506 574
32510	SOJAOEL	51 936	70 749	150 354	142 515
32520	ERDNUSOEL	65 206	46 547	5 333	5 536
32530	SESAMOEL	460	1 053	117	154
32540	OLIVENOEL	136	144	52	51
32550	BAUMWOLLSAATOEL	2 401	2 653	46	148
32560	KAKAOBUTTER, -FETT	9 181	8 215	30 653	43 908
32570	PALMOEL, PALMKERNOEL	111 856	134 363	22 972	27 335
32580	KOKOSOEL	29 879	68 882	54 129	9 514
32599	AND. PFLZL. FETTE U. OELE	54 413	65 759	263 590	277 413
326	MARGARINE U. AND. SPEISEFETTE	13 746	15 762	101 872	124 799
32610	MARGARINE, KUNSTSPEISEFETT	1 269	1 325	41 616	49 461
32620	AND. GEHAERTETE FETTE U. OELE	12 477	14 437	60 256	75 338
327	DELKUCHEN	477 268	580 407	177 935	176 822
32710	SOJAKUCHEN, -SCHROT	199 438	218 163	136 865	149 331
32790	ANDERE DELKUCHEN	277 831	362 244	41 070	27 490
32800	KLEIE	30 272	33 285	33 469	34 397
32900	AND. ABFALLERZEUGNISSE Z. VIEHFUETTERUNG	122 115	205 473	25 174	7 095
331	ANDERE PFLANZL. NAHRUNGSMITTEL	386 993	486 552	243 741	277 185
33110	JOHANNISBROT, AUCH GEMAHLEN	1 577	605	89	47
33120	ZICHORIEN, AND. KAFFEEMITTEL	1 031	1 969	572	567
33125	APRIKOSEN-, PFIRSICHSTEINE/-KERNE	12 112	14 534	381	1 272
33130	KAKAOSCHALEN, -ABFALL	184	333	1 473	3 394
33135	MANDIOKA, TOPINAMBUR	231 784	279 975	24 838	5 411
33140	SAGO, -MEHL	401	326	136	56
33150	LIMONADEN	9 924	9 539	16 206	14 375
33155	SPEISE-ESSIG	54	84	258	407
33163	HEFEN	3 450	4 143	974	510
33165	MINERALWASSER	5 947	6 130	1 182	1 458
33172	ANDERES WASSER, EIS	5	146	-	6
33173	BACKWERK, TEIGWAREN	25 944	27 465	34 495	34 564
33175	ZUCKERWERK	12 696	13 517	2 678	7 624
33178	SENFMEHL, SENF	88	96	866	913
33180	PUDDINGPULVER	12	4	155	161
33190	KRAFTFUTTER	27 300	64 563	112 595	149 446
33195	NAHRUNGSMITTEL F. SCHIFFSBEDARF	-	-	15 590	18 243
33199	AND. NAHRUNGS-U. GENUSSMITTEL	54 483	63 126	31 252	38 730
332	LEBENDE PFLANZEN	85 971	93 711	7 103	8 543
33205	MAIBLUMENKEIME	-	-	5 423	6 171

EIN- UND AUSFUHR NACH WARENARTEN

WAREN NR.	WARENARTEN	EINFUHR		AUSFUHR	
		1978	1979	1978	1979
		1000 DM			
33210	BLUMENZWIEBELN	10 224	7 750	22	93
33215	AND. LEBENDE PFLANZEN	14 494	19 297	888	1 452
33220	BLAETTER, BLUMEN, ZWEIGE	61 253	66 664	770	827
D. GENUSSMITTEL		2 595 325	2 405 421	437 212	561 215
40100	HOPFEN	3	-	14 803	25 370
402	KAFFEE	1 885 638	1 673 373	227 037	341 238
40201	KAFFEE, ROH	1 864 924	1 618 098	132 002	213 426
40210	KAFFEE, GERUESTET, AUSZUEGE	20 714	55 275	95 035	127 812
40300	TEE, TEEAUSZUEGE	48 666	62 385	28 281	27 969
40400	ROHTABAK, TABAKABFAELLE	424 812	391 771	27 385	15 900
405	TABAKERZEUGNISSE	81 893	88 179	76 556	84 931
40510	TABAK, GEPRESST, GESOSST/FOLIEN	11 856	12 203	626	453
40520	RAUCHTABAK	12 945	13 802	3 645	4 606
40550	KAU-U. SCHNUPFTABAK	17	58	45	20
40560	ZIGARREN	7 806	8 850	501	1 517
40570	ZIGARETTEN	49 269	53 266	71 739	78 334
40600	BIER	15 602	23 442	49 230	52 854
407	BRANNTWEIN	89 661	110 094	9 671	9 251
40710	RUM, ARRAK	20 329	25 648	779	1 059
40720	KOGNAK, WEINBRAND	11 977	16 222	1 896	2 065
40799	AND. ALKOHOL. GETRAENKE	57 356	68 225	6 996	6 127
408	WEIN	49 049	56 178	4 249	3 703
40810	SCHAUMWEIN	9 250	11 444	764	1 018
40820	OBSTWEIN, MET	1 516	1 834	28	26
40890	ANDERER WEIN	38 282	42 900	3 457	2 660
II. GEWERBLICHE WIRTSCHAFT		31 845 936	40 863 982	13 309 139	14 440 629
A. ROHSTOFFE		13 119 896	15 153 998	257 136	350 362
501	ABFALLSEIDE, SEIDENGEMAEUSE	5	16	37	-
50110	SEIDENRAUPENKOKONS	-	1	-	-
50120	ABFAELLE VON SEIDE	5	15	37	-
50200	SYNTHET. U. KUENSTL. SPINNFAERN	1 699	2 637	21 912	27 830
503	WOLLE U. AND. TIERHAARE	11 540	12 819	1 981	5 781
50310	WOLLE	1 587	2 934	502	816
50320	ALPACA-, LAMA-, KAMELHAARE	58	20	95	67
50330	KAEMMLINGE V. WOLLE	31	804	33	126
50335	AND. ABFAELLE V. WOLLE	32	22	40	12
50340	REISSPINNSTOFF A. WOLLE	-	-	17	-
50350	WOLLE/TIERHAARE, GEKREMPelt	445	214	16	3 365
50360	ZIEGENHAARE	414	439	40	30
50380	ROSSHAARE, -ABFAELLE	6 410	4 954	793	854
50390	ANDERE TIERHAARE	2 564	3 432	444	511
504	BAUMWOLLE, -ABFAELLE	1 846	1 617	69	31
50410	BAUMWOLLE	1 709	1 501	42	-
50420	BAUMWOLLABFAELLE	136	116	27	31
50430	REISSBAUMWOLLE	1	-	-	-
505	FLACHS, HANF, JUTE	4 413	4 246	115	103
50510	FLACHS, FLACHSWERG	329	334	10	11
50520	HANF, HANFWERG	63	46	-	2
50540	JUTE, JUTEWERG	38	153	1	20
50550	MANILAHANF, WERG	8	17	-	-
50560	SISAL U. AND. AGAVEFASERN	67	18	15	62
50570	KOKOSFASERN	3 665	3 540	13	8
50590	AND. PFLZL. SPINNSTOFFE	243	138	77	-
50600	LUMPEN	1 190	1 879	5 666	6 193
507	FELLE ZU PELZWERK, ROH	40 876	35 443	3 291	1 230
50710	HASEN-U. KANINCHENFELLE	66	21	333	238
50720	AND. FELLE Z. PELZVERARBEITUNG	40 811	35 422	2 958	992
508	ANDERE FELLE U. HAEUTE	40 057	56 841	4 646	7 536
50815	RINDSHAUTE, KALBFELLE	16 703	23 106	552	2 823
50830	ROSSSHAUTE, ESEL-U. MAULTIERFELLE	70	66	-	123
50840	SCHAF-U. LAMMFELLE	16 345	25 494	3 278	3 379
50850	ZIEGEN-U. ZICKELFELLE	2 069	3 407	159	253
50860	FISCH-U. KRIECHTIERHAUTE	240	381	27	158
50899	AND. FELLE U. HAEUTE	4 630	4 388	630	801

EIN- UND AUSFUHR NACH WARENARTEN

WAREN NR.	WARENARTEN	EINFUHR		AUSFUHR	
		1978	1979	1978	1979
		1000 DM			
50900	BETTFEDERN	12 662	8 394	7 876	8 424
51000	HOLZ ZU HOLZMASSE	8 451	9 765	1 141	544
511	BAU-U.NUTZHOLZ (RUNDHOLZ)	104 309	101 217	9 108	10 814
51114	OKUME-STAMMHOLZ	2 841	3 683	40	74
51115	LIMBA-STAMMHOLZ	6 455	5 550	44	23
51116	OBEICHE-STAMMHOLZ	5 337	7 996	35	59
51117	SIPO-STAMMHOLZ	11 282	10 228	69	38
51118	MAKORE-STAMMHOLZ	4 578	3 331	54	186
51119	AND.TROP.LAUBSTAMMHOLZ	47 347	42 019	5 263	6 040
51120	EICHENSTAMMHOLZ	8 128	13 406	1 968	2 206
51135	AND.LAUBSTAMMHOLZ	14 914	10 158	1 295	1 602
51150	GRUBENHOLZ	87	142	-	5
51160	LEITUNGSMASSE	10	27	191	9
51199	NADELSTAMMHOLZ	3 329	4 677	149	227
51200	PFLZL.ROHSTOFFE Z.FAERBEN/GERBEN	477	502	323	400
513	KAUTSCHUK, GUTTAPERCHA, BALATA	194 723	220 231	11 040	14 789
51310	NATURKAUTSCHUK, ROH	192 800	217 446	6 720	9 693
51320	BALATA, GUTTAPERCHA, ROH	54	90	88	-
51350	KAUTSCHUKABFAELLE	1 870	2 695	4 231	5 096
51400	ROHGUMMEN, BALSAME, KOPALE	22 682	26 117	15 151	16 883
515	DELFRUECHTE Z.TECHN.OELEN	57 400	66 294	8 761	2 215
51510	LEINSAMEN	57 400	66 294	8 761	2 215
516	STEINKOHLN	280 527	362 859	4 415	4 657
51610	STEINKOHL	280 527	362 859	4 415	4 657
51800	ERDOEL, ROH U. GETOPPT	11 719 825	13 436 505	11	16
51900	EISENERZE	8 528	8 351	56 098	140 502
520	EISEN-U.MANGANHALT.ABBRAENDE, SCHLACKEN	517	733	16	17
52010	EISENSCHLACKEN Z. VERHUETTUNG	2	14	6	-
52030	SCHWEFELKIESABBRAENDE	394	293	-	-
52040	EISENSCHLACKE NICHT Z. VERHUETTUNG	121	426	10	17
52100	MANGANERZE	1 673	1 982	8	-
522	KUPFERERZE, KUPFERHALTIGE KIESABBRAENDE	336 691	457 191	-	-
52210	KUPFERERZE, KUPFERMATTE	336 691	457 191	-	-
52300	BLEIERZE	-	196	-	-
52500	CHROMERZE	17	125	9	9
52700	SCHWEFELKIES	1	4	42	46
528	ANDERE ERZE U. METALLASCHEN	23 496	67 860	21 586	5 745
52810	ANTIMONERZE	22	115	455	-
52820	EDELMETALLERZE	-	20 111	-	-
52830	WOLFRAMERZE	2 300	307	18 183	321
52840	ZINNERZE	-	100	-	-
52850	METALLASCHEN	13 569	36 049	2 104	2 909
52899	ANDERE ERZE	7 605	11 179	845	2 514
52900	ALUMINIUMERZE, KRYOLITH	37	-	-	10
53000	SPEISE-U. INDUSTRIESALZ	73	85	12 629	14 605
53100	KALIROHSALZE	-	-	3	-
532	ANDERE STEINE U. ERDEN	61 841	67 124	16 442	16 540
53201	KAOLIN (PORZELLANERDE)	729	1 020	271	255
53203	TON, FEUERFEST, ROH	40	44	918	1 422
53205	TON, FEUERFEST, GEBRANNT	15	18	151	238
53206	ANDALUSIT, CYANIT, MULLIT	365	508	2 285	2 055
53210	KREIDE	4	13	145	83
53212	GRAPHIT	3 833	4 024	1 293	1 414
53218	BIMSTEIN, SCHMIRGEL	1 413	1 650	74	243
53225	KIESELGUR, TRIPEL	4 432	5 548	413	238
53230	QUARZE, QUARZITE	1 076	663	51	28
53235	MAGNESIT	1 976	2 107	515	359
53240	GIPS, GIPSTEIN	13	66	1 904	1 780
53245	ASBEST	4 347	2 474	551	215
53250	SPECKSTEIN, TALK, TALKUM	1 505	688	245	225
53255	GLIMMER	3 053	2 451	873	380
53260	FELD-U. FLUSS-SPAT	15	-	32	75
53265	ALABASTER, MARMOR	173	131	-	-
53275	SAND-, GRANIT-U. AND. STEINE	1 706	1 836	53	309
53280	ERDE, LEHM, SAND	834	1 246	280	527
53282	KIES, STEINSCHOTTER	15 291	20 447	285	147
53285	NATURASPHALT U.-GESTEIN	3 719	3 536	337	245

EIN- UND AUSFUHR NACH WARENARTEN

WAREN NR.	WARENARTEN	EINFUHR		AUSFUHR	
		1978	1979	1978	1979
		1000 DM			
53290	LUFTKALK, WASSERKALK	133	8	764	512
53299	AND. ERDEN U. MINERAL. STOFFE	17 168	18 646	5 004	5 790
53300	ROHPHOSPHATE	83 045	88 968	-	-
534	AND. ROHSTOFFE F. CHEM. ERZEUGNISSE	70 560	78 701	34 582	35 444
53403	PFLANZENSAEFTE U. - AUSZUEGE	27 863	34 729	2 957	3 470
53410	CHINARINDE	152	142	153	134
53419	PFLANZEN, PFLANZENTEILE	28 354	27 783	15 857	15 635
53445	DRUESEN, AND. TIER. STOFFE	3 151	3 736	1 705	3 997
53455	FLECHSEN, SEHNEN	435	346	121	315
53460	KNOCHENMEHL	7 288	8 598	1 623	36
53465	EIER OHNE SCHALE, UNGENIESSBAR	82	109	6	1
53470	FARBERDEN	6	6	477	548
53475	BARYT, WITHERIT	304	406	130	246
53478	BORATE, BORSAEURE	272	287	256	341
53480	SCHWEFEL	1 101	1 514	7 424	10 549
53499	AND. ROHSTOFFE F. CHEM. ERZEUGNISSE	1 551	1 045	3 874	172
536	PFLANZL. FLECHT-U. POLSTERSTOFFE	10 068	10 134	3 628	3 416
53602	PFLZL. STOFFE Z. POLSTERZWECKEN	113	63	-	-
53603	PFLZL. STOFFE Z. HERST. V. BESEN USW.	2 534	3 027	105	151
53606	STUHLROHR, BINSEN	4 920	4 156	3 203	2 953
53608	SCHILF, BAMBUS, KORBWEIDEN, RAFFIABAST	2 501	2 888	320	313
53700	EDELSTEINE, SCHMUCKSTEINE, PERLEN	6 409	6 904	260	393
538	ANDERE ROHSTOFFE, AUCH ABFAELLE	14 256	18 259	16 290	26 189
53820	NATURKORK, KORKABFAELLE	143	139	10	15
53830	TORF, TORSTREU, TORFBRIKETTS	-	-	17	31
53839	BRENNHOLZ, HOLZABFAELLE	953	592	451	487
53841	BORSTEN U. AND. TIERHAARE	5 354	8 600	2 775	3 477
53845	TIER. SCHNITZSTOFFE	505	835	319	678
53875	MENSCHEN-, TIERHAARE	451	140	11	2
53880	GUANO U. AND. NAT. DUENGEMITTEL	470	359	4	8
53890	PAPIER-U. PAPPABFAELLE	2 237	3 535	5 337	13 557
53895	GLASABFAELLE, TON-, PORZELL. SCHERBEN	71	172	182	140
53899	AND. ROHSTOFFE, AUCH ABFAELLE	4 072	3 889	7 183	7 794
B. HALBWAREN		7 768 576	13 239 938	1 769 189	2 016 546
601	ROHSEIDE, SEIDENGESPINSTE	271	6 176	3 012	269
60110	ROHSEIDE	83	6 107	486	25
60120	SEIDENGARNE	32	9	2 194	174
60130	METALLGARNE	156	60	332	70
602	SYNTH/KUENSTL. SPINNFAEDEN, GARNE	8 781	20 013	42 532	33 462
60210	SYNTH/KUENSTL. SPINNFAEDEN	5 280	7 766	24 808	27 222
60220	GARN AUS SYNTH/KSTL. SPINNFAEDEN	3 501	12 247	17 724	6 240
60300	GARNE AUS SYNTH/KUENSTL. SPINNFAERN	22 363	24 233	6 685	3 478
60400	GARNE AUS WOLLE/ANDEREN TIERHAAREN	9 185	8 036	1 199	1 587
60500	BAUMWOLLGARNE	26 608	33 924	6 595	3 588
606	GARNE AUS AND. PFLZL. SPINNSTOFFEN	3 143	3 650	750	835
60610	LEINEN-, RAMIE-, HANFGARNE	950	802	505	712
60620	KOKOSGARNE	1 295	1 787	-	2
60630	JUTEGARNE	709	935	115	116
60699	GARNE A. AND. PFLZL. SPINNSTOFFEN	189	126	130	5
607	BAU-U. NUTZHOLZ (SCHNITTHOLZ)	124 801	152 776	12 261	18 425
60715	LIMBA-SCHNITTHOLZ	297	232	24	58
60717	SIPO-SCHNITTHOLZ	4 187	5 045	28	134
60719	AND. TROP. SCHNITTHOLZ	36 264	60 182	9 718	13 299
60735	LAUBSCHNITTHOLZ	8 355	11 428	1 551	3 802
60745	NADELSCHNITTHOLZ	75 318	75 820	627	979
60750	BAHNSCHWELLEN AUS HOLZ	341	15	314	96
60799	ANDERES SCHNITTHOLZ	38	54	-	57
60800	HOLZMASSE, ZELLSTOFF	36 989	20 729	3 168	2 875
60900	KAUTSCHUK, BEARBEITET	18 961	14 515	73 684	78 141
61000	GLASMASSE, ROHGLAS	9 243	8 982	548	444
61100	ZEMENT, ZEMENTKLINER	1 670	2 748	7 649	8 946
612	ANDERE MINERAL. BAUSTOFFE	20 205	21 486	16 731	11 391
61220	BORDSTEINE, PFLASTERSTEINE	7	51	-	-
61230	WERKSTEINE, GROB BEARBEITET	1 493	1 810	5	45
61250	WAREN AUS ASPHALT, ZEMENT	3 939	3 190	4 316	3 756
61260	MAUERSTEINE, KLINER	3 063	2 962	1 132	752
61270	DACHZIEGEL	-	-	113	80
61280	FEUERFESTE STEINE	7 213	9 002	9 129	4 743

EIN- UND AUSFUHR NACH WARENARTEN

WAREN NR.	WARENARTEN	EINFUHR		AUSFUHR	
		1978	1979	1978	1979
		1000 DM			
61299	AND. WAREN A. STEINEN/MINERAL. STOFFEN	4 488	4 470	2 036	2 016
61300	ROHEISEN	-	-	296	194
61400	EISENABFAELLE, SCHROTT	10 946	16 867	21 408	16 606
61500	FERROLEGIERUNGEN	1 375	1 550	2 219	552
61600	EISENHALBZEUG	17 604	15 751	22 060	22 185
617	ALUMINIUM	15 327	36 060	93 252	78 317
61710	ALUMINIUM, ROH	11 075	31 060	87 193	74 175
61720	ALUMINIUMABFAELLE, SCHROTT	4 252	5 000	6 059	4 142
618	KUPFER, LEGIERUNGEN	296 860	371 974	206 950	213 433
61810	ROHKUPFER	280 365	333 987	204 686	211 909
61820	KUPFERABFAELLE, SCHROTT	3 159	9 146	976	391
61830	MESSING, TOMBAK	-	300	45	-
61850	AND. KUPFERLEGIERUNGEN	4 529	10 075	230	223
61860	KUPFERLEGIERUNG, ALS SCHROTT	8 807	18 466	1 014	911
619	NICKEL	1 328	694	1 805	2 056
61910	ROHNICKEL	1 319	694	1 805	2 056
61920	NICKELABFAELLE, SCHROTT	9	-	-	-
620	BLEI	35 348	47 691	11 448	12 072
62010	ROHBLEI	35 270	47 120	11 356	12 052
62020	BLEIABFAELLE, SCHROTT	77	571	92	21
621	ZINN	124 085	160 721	2 102	2 050
62110	ROHZINN	124 066	160 638	1 554	2 008
62120	ZINNABFAELLE, SCHROTT	19	83	548	42
622	ZINK	1 414	1 530	1 368	161
62210	ROHZINK	926	1 100	1 246	128
62220	ZINKABFAELLE, SCHROTT	488	430	122	33
623	ANDERE UNEDLE METALLE	3 731	4 290	9 802	8 605
62310	QUECKSILBER	29	40	179	87
62320	ANTIMONMETALL, AUCH ABFAELLE	24	-	-	31
62340	ROHMAGNESIUM	304	414	474	490
62350	MAGNESIUMABFAELLE, SCHROTT	58	47	332	163
62399	AND. UNEDLE METALLE	3 316	3 789	8 817	7 834
624	FETTSAEUREN, PARAFFIN, WACHSE	106 476	139 143	225 930	192 356
62415	MONTANWACHS, OZOKERIT	201	284	184	133
62420	BIENENWACHS, AND. INSEKTENWACHS	4 222	3 280	539	581
62430	PFLANZENWACHSE	1 580	1 260	532	377
62435	KUENSTL. WACHSE	9 574	12 315	9 099	8 503
62440	TECHN. FETTSAEUREN	51 926	55 536	99 865	47 286
62450	VASELIN	1 637	2 859	17 372	21 795
62460	PARAFFIN	37 336	63 610	98 339	113 681
625	ANDERE TECHN. FETTE U. OELE	71 579	67 406	89 136	72 824
62501	TALG, PREMIER JUS	6 122	6 331	9 081	9 874
62502	WOLFFETT, LANOLIN	339	637	3 437	3 698
62505	FETTE U. OELE V. FISCHEN	8 022	8 946	2 985	3 126
62509	WALRAT	77	128	47	56
62510	AND. TIER. FETTE, KNOCHENFETT	18 486	20 368	31 248	26 039
62520	RAPS-, RUEB-, SENFSAATOEL	1 926	75	1 687	118
62530	LEINOEL	4 455	4 566	17 839	18 458
62540	HOLZOEL	9 786	5 532	5 898	3 052
62550	RIZINUSOEL	3 850	4 884	1 659	1 097
62560	PALMOEL, PALMKERNOEL	2 811	1 087	52	61
62570	SCHMALZ-, OLEOSTEARIN, DEGRAS	39	43	7	77
62575	TALLOEL	5 953	4 966	835	396
62580	AND. PFLZL. FETTE U. OELE	9 018	9 524	9 365	4 369
62585	AND. FETTE U. OELE	695	319	4 997	2 403
626	KOKS	11 556	19 278	58 288	36 272
62610	STEINKOHLENKOKS	11 553	19 278	58 288	36 272
62620	KOKS AUS BRAUNKOHLE OD. TORF	3	-	-	-
627	RUECKSTAENDE/ERDOEL-/STEINK. TEERDESTILL.	34 847	43 548	21 291	30 031
62710	KOHLENTEERPECH, -KOKS, BITUMEN	31 817	39 791	14 009	20 928
62720	AND. RUECKST. ERDOEL-/STEINK. TEERDEST.	3 030	3 757	7 282	9 103
628	KRAFTSTOFFE, SCHMIEROELE	6 292 777	11 280 820	643 106	894 040
62810	BENZIN ALLER ARTEN	678 351	989 529	135 283	184 711
62820	LEUCHTOEL, PETROLEUM	21 406	39 930	1 761	13 351
62830	ANDERE KRAFTSTOFFE	1 857 412	3 467 325	111 033	132 975
62840	SCHMIEROELE, SCHMIERMITTEL	99 907	139 814	164 992	174 800
62850	HEIZOEL	3 377 554	5 554 839	192 507	217 088
62860	SCHMIEROELE, -MITTEL A. SCHIFFSBEDARF	-	-	60	-
62890	GASFOERM. KOHLENW. STOFFE, ERDGAS	17 590	116 626	12 360	117 156
62899	AND. MINERALISCHE OELE	240 556	972 757	25 111	53 958

EIN- UND AUSFUHR NACH WARENARTEN

WAREN NR.	WARENARTEN	EINFUHR		AUSFUHR	
		1978	1979	1978	1979
		1000 DM			
629	TEER, TEERDESTILLATIONEN	227 675	467 828	36 310	59 714
62908	TEER	2 032	643	3 453	2 783
62910	STEINKOHLENTEEROELE, LEICHT	210 042	443 765	3 540	6 939
62915	STEINKOHLENTEEROELE, SCHWER	3 726	4 233	12	95
62920	ROHNAPHTHALIN (1979=62999)	1 620	-	-	-
62940	BENZOL, TOLUOL, XYLOL	2 187	4 225	26 978	49 189
62999	AND. TEERDESTILLATIONEN	8 067	14 962	2 326	708
630	KALIDUENGEMITTEL, AUFBEREITET	31	-	84	131
63010	KALIUMCHLORID	-	-	24	-
63020	KALIUMSULFAT, KALIUMBISULFAT	-	-	60	131
63030	AND. KALIDUENGEMITTEL	31	-	-	-
63100	THOMASPHOSPHATMEHL	8 074	6 962	-	-
63200	ANDERE PHOSPHATDUENGEMITTEL	16 426	10 682	1 273	2 159
633	STICKSTOFF-U. ANDERE DUENGEMITTEL	68 054	61 757	2 291	8 564
63310	NATRONSALPETER (CHILESALPETER)	1 390	1 925	-	55
63320	KALKSALPETER	-	-	115	62
63330	AMMONSALPETER, AMMONIUMSULFAT	33 670	35 105	52	1 041
63390	AND. STICKSTOFFDUENGEMITTEL	17	1	9	2 412
63399	ANDERE DUENGEMITTEL	32 977	24 726	2 114	4 994
63400	PFLANZL. GERBSTOFFAUSZUEGE	318	164	143	44
635	ANDERE CHEMISCHE HALBWAREN	113 032	148 217	136 313	185 362
63510	KOHLENWASSERSTOFFE	6 579	16 985	11 440	20 863
63515	NATRIUMHYDROXYD	2 494	2 270	12 672	16 325
63518	KALIUMHYDROXYD	367	141	195	216
63520	SCHWEFELSAEURE, OLEUM	1 412	19	9 029	11 416
63523	ESSIGSAEURE, -ANHYDRID	27	-	493	707
63525	ALAUNE	6	8	613	317
63526	NATRIUMSULFAT, -BISULFAT	597	892	5 248	5 620
63527	ALUMINIUMOXID, -HYDROXYD	868	874	12 162	18 497
63528	PHOSPHATE	13 451	13 487	18 210	20 419
63530	MAGNESIUMCHLORID, ALUM*CHLORID	105	52	276	377
63532	NATRIUMCHLORAT	1 184	1 524	18	-
63533	AMMONIUM-, KALIUMCHLORAT	48	125	11	7
63534	KALZIUM-, SILIZIUMKARBID	462	348	305	694
63535	EISENOXYDE, -HYDROXYDE	947	1 290	488	1 362
63538	RUSS	9 044	8 257	11 109	9 036
63540	TERPENTINOEL	5 455	8 085	1 879	4 061
63550	NATRIUMSULFID	10	2	206	99
63560	HOLZTEER, HOLZTEEROELE, PECH	1 128	1 975	438	387
63570	SULFITABLAUGEN	240	426	307	81
63580	KASEIN	22 348	35 218	11 602	19 459
63585	ALBUMIN	575	483	23	75
63590	SALPETER-, SALZ-, NITRIERSAEURE	156	348	217	844
63595	VERARBEIT* RUECKST. V. FETTSTOFFEN	3 177	5 046	20 200	33 281
63599	ANDERE CHEMISCHE HALBWAREN	42 351	50 364	19 170	21 220
637	GOLD F. GEWERBL. ZWECKE	49	14	1 522	2 170
63710	GOLD, -LEGIERUNGEN, UNBEARBEITET	48	14	1 522	2 170
63720	GOLDABFAELLE, -ASCHE, -GEKRAETZ	1	-	-	-
638	ANDERE HALBWAREN	27 444	19 719	5 974	13 209
63801	HOLZMEHL, HOLZWOLLE	61	61	13	10
63805	AETHYLALKOHOL, SPRIT (1979=63899)	-	-	4	-
63810	KARTOFFELSTAERKE (1979=63819)	-	-	528	-
63812	KLEBER V. WEIZEN	-	-	5	-
63819	STAERKE	4 365	3 436	567	291
63824	ELEKTRODENMASSE	-	12	-	296
63870	PLATIN, -BEIMETALLE, UNBEARBEITET	-	4	459	128
63880	SILBER, -LEGIERUNGEN, UNBEARBEITET	9 842	-	3 062	8 239
63890	SILBERABFAELLE, -PULVER	2 650	4 138	-	-
63899	ANDERE HALBWAREN	10 527	12 068	1 335	4 244
C. FERTIGWAREN		10 957 464	12 470 047	11 282 814	12 073 720
1. VORERZEUGNISSE		2 824 579	3 483 835	1 482 859	1 599 085
701	GEWEBE, GEWIRKE/SYNTH/KSTL. SPINNFAEDEN	56 663	53 998	31 192	31 687
70110	GEWEBE, GEWIRKE/SYNTH/KSTL. SP*FAEDEN	56 532	53 783	31 020	31 641
70120	MASCH*SPITZEN/SYNTH/KSTL. SP*FAEDEN	130	214	173	46
70200	GEWEBE, GEWIRKE/SYNTH/KSTL. SPINNFAERN	79 500	93 090	27 920	42 049
703	GEWEBE, GEWIRKE/WOLLE U. AND. TIERHAARE	394 625	494 631	85 693	115 658
70310	TEPPICHE AUS WOLLE	388 490	487 290	81 136	110 642
70320	AND. GEWEBE, GEWIRKE/WOLLE, TIERHAARE	6 135	7 341	4 557	5 015
704	GEWEBE, GEWIRKE/BAUMWOLLE	86 439	142 929	53 256	72 505
70410	GEWEBE, GEWIRKE, TEPPICHE A. BAUMWOLLE	86 312	142 762	53 164	72 476
70420	SPITZEN, STICKEREIEN A. BAUMWOLLE	127	167	91	29

EIN- UND AUSFUHR NACH WARENARTEN

WAREN NR.	WARENARTEN	EINFUHR		AUSFUHR	
		1978	1979	1978	1979
		1000 DM			
705	GEWEBE,GEWIRKE/FLACHS,HANF,JUTE U.DERGL.	22 995	19 857	26 550	26 535
70505	SPITZEN,STICKEREIEN A.AND.SPINNSTOFFEN	2 115	1 809	1 128	809
70510	TEPPICHE A.PFLZL.U.AND.SPINNSTOFFEN	2 958	2 828	379	327
70540	SAECKE A.PFLZL.U.AND.SPINNSTOFFEN	7 437	5 803	4 284	2 971
70550	BUCHBINDERZEUGSTOFFE U.DERGL.	4 325	3 527	20 282	21 767
70560	WACHSTUCH,DELTUCH	197	158	195	240
70599	AND.GEWEBE,GEWIRKE A.AND.SP*STOFFEN	5 963	5 731	281	420
706	LEDER	23 688	34 434	6 257	6 689
70610	LEDER	23 666	34 425	5 170	6 345
70630	KUNSTLEDER	22	9	1 087	344
70700	FELLE ZU PELZWERK,BEARBEITET	9 679	8 656	2 672	2 923
708	PAPIER,PAPPE	792 638	892 187	46 384	60 376
70810	PAPPE	11 253	15 955	2 863	4 493
70820	PACKPAPIER	65 062	92 070	4 738	11 515
70830	DRUCKPAPIER	561 164	625 349	3 053	5 128
70840	BUNT-,CHROMOPAPIER	92 439	97 315	19 649	25 113
70899	ANDERES PAPIER	62 720	61 498	16 081	14 128
709	FURNIERE,SPERRHOLZ U.DERGL.	88 314	89 255	32 666	36 525
70910	BAU-,NUTZHOLZ,GEHOBELT,GENUTET	18 718	20 233	431	892
70920	FURNIERE,SPERRHOLZ	64 472	62 052	29 243	30 989
70930	PARKETTBOEDENTEILE	403	202	58	41
70940	BAU-,ISOLIERPLATTEN	3 460	4 425	2 808	4 437
70999	GROBE HOLZ-U.KORKWAREN	1 262	2 343	126	166
710	STEINZEUG-,TON-,PORZELL*ERZEUGNISSE	30 988	28 138	22 182	24 611
71010	SCHLEIF-,WETZ-,POLIERSTEINE	2 520	1 157	16 635	18 920
71020	FLIESEN,HANDPLATTEN	28 158	26 980	5 548	5 581
71090	AND.VORERZEUGN*A.TON,STEINZEUG	310	1	-	109
711	GLAS	9 171	9 535	44 159	22 645
71110	GLASKOLBEN,-ROEHRN,UNFERTIG	3 928	6 370	31 877	16 256
71120	SPIEGEL-,TAFELGLAS	1 551	1 320	8 467	5 308
71130	DRAHTGLAS,GLASBAUSTEINE	1 340	1 080	3 727	1 042
71140	ROHES OPTISCHES GLAS	2 352	766	87	39
712	KUNSTSTOFFE	330 041	481 601	148 595	182 982
71210	KUNSTSTOFFE,CHEM.HERGESTELLT	276 995	421 254	142 367	173 842
71215	KAUTSCHUK,SYNTHETISCH	43 356	50 752	5 954	8 867
71240	VULKANFIBER	920	682	83	60
71250	ALGINSAEURE	8 770	8 913	191	214
713	TEERFARBSTOFFE	6 369	10 212	11 307	12 487
71310	TEERFARBSTOFFE	6 369	10 212	11 307	12 485
71320	INDIGO	-	-	-	2
714	ANDERE FARBSTOFFE,FARBEN,LACKE	58 673	68 122	58 240	85 657
71410	BLEIMENNIGE (1979=71420)	5 426	-	184	-
71420	BLEIMENNIGE,BLEIWEISS	-	7 954	53	200
71430	BARIUM-,BLEI-,ZINKCHROMATE	28	53	109	38
71440	ZINKGRAU,ZINKWEISS	278	302	752	606
71450	DRUCKFARBEN	284	638	1 392	1 284
71460	ZUBEEREITETE SIKKATIVE	151	42	807	1 665
71470	FARBLACKE	117	271	119	195
71480	KITTE,SPACHTELMASSEN	2 238	2 320	17 415	21 231
71490	FARBEN,ZUBEEREITET	19 192	17 926	33 206	50 177
71499	AND.NICHT ZUBEEREITETE FARBEN	30 960	38 616	4 204	10 262
715	DEXTRINE,GELATINE,LEIME	10 084	8 839	13 310	12 508
71510	LEIM,KLEBSTOFFE	4 205	4 994	12 652	12 162
71520	GELATINE,-DERIVATE	5 878	3 845	659	346
716	SPRENGSTOFFE,SCHIESSBEDARF	7 651	10 664	5 326	5 885
71610	SPRENGSTOFFE,SCHIESSPULVER	61	-	240	116
71620	ZUENDHUETCHEN,-KAPSELN,-SCHNUERE	13	3	160	496
71630	ZUENDHOELZER	182	106	61	43
71690	FEUERWERKSARTIKEL,AND.ZUENDWAREN	7 395	10 555	4 865	5 231
717	ANDERE CHEMISCHE VORERZEUGNISSE	393 824	547 055	337 922	288 865
71705	ANILIN U.AND.STEINK*TEERSTOFFE	5 029	7 185	4 419	5 522
71710	SCHWEFEL	52	44	1 027	320
71712	ALKALIMETALLE	423	881	301	112
71715	JOD	1 673	2 054	416	1 894
71716	BORSAEURE,-ANHYDRID (1979=71799)	1 192	-	1 614	-
71717	MILCHSAEURE,WEINSAEURE	2 916	3 013	445	821
71719	ZITRONENSAEURE	1 605	2 021	2 528	1 540
71720	AMMONIUMKARBONAT	-	-	105	106
71723	NATRIUMKARBONAT (1979=71753)	5 883	-	462	-
71725	NATRIUMBIBIKARBONAT (1979=71753)	363	-	1 227	-
71732	KALIUMKARBONATE (1979=71753)	385	-	108	-
71740	KUPFERSULFATE (1979=71742)	3 201	-	1 400	-
71742	EISEN-,KUPFER-,KOBALT-,ZINKSULFATE	1 726	7 091	2 528	3 310
71744	BLEIGLAETTE,BLEIDIOXYD (1979=71799)	960	-	51	-
71748	KALIUM-,NATRIUMSILIKATE	2 142	2 368	256	308

EIN- UND AUSFUHR NACH WARENARTEN

WAREN NR.	WARENARTEN	EINFUHR		AUSFUHR	
		1978	1979	1978	1979
		1000 DM			
71750	EINFACHE U. KOMPLEXE CYANIDE	278	457	2 024	2 294
71751	ESSIGSAEURESALZE	7 057	14 732	1 616	1 609
71753	ANDERE KARBONATE, BIKARBONATE	4 787	12 880	2 735	9 282
71760	MAGNESIUMSULFAT	-	-	607	860
71764	AETHER, AETHERALKOHOLE	9 150	16 322	13 373	19 834
71766	ACYCLISCHE ALKOHOLE	14 978	29 890	39 839	2 032
71771	ALDEHYDE, ALDEHYDALKOHOLE	2 551	2 705	1 557	849
71772	OEL V. ZITRUSFRUECHTEN	1 541	2 342	243	148
71775	AND. AETHERISCHE OELE	13 193	13 743	1 536	1 593
71776	RIECHSTOFFE, KSTL. MENTHOL	35 556	34 513	19 737	19 579
71778	DERIVATE D. KOHLENW. STOFFE	12 233	13 410	19 878	22 332
71780	NITRITE, NITRATE	670	899	1 515	2 524
71781	KAESLAB., -PULVER	1 367	2 010	234	225
71782	KOHLensaEURE, AND. VERDICHT. GASE	1 586	2 156	416	436
71785	RADIOAKT. CHEM. ELEMENTE, ISOTOPE	26 610	95 218	134	495
71795	DACHPAPPE, ISOLIERPAPPE	1 410	3 279	1 027	1 042
71799	AND. CHEM. VORERZEUGNISSE	233 309	277 842	214 564	189 797
71800	GUSSROEHREN	352	322	12 703	2 210
71900	STAHLROEHREN	16 646	17 207	45 362	45 755
720	STAB-U. FORMEISEN	93 529	81 167	91 731	101 678
72010	PROFILE A. STAHL	21 056	17 769	38 546	29 381
72020	AND. SCHMIEDEB. EISEN, STABSTAHL	72 474	63 397	53 186	72 297
72100	EISENBLECH	94 410	134 230	61 627	50 750
72200	EISENDRAHT	20 303	22 557	25 885	20 150
723	EISENBAHNOBERBAUMATERIAL	75	263	2 241	1 717
72310	SCHIENEN, LEITSCHIENEN	70	257	1 577	1 634
72320	AND. OBERBAUMATERIAL	5	6	664	83
724	SCHMIEDEB. GUSS, SCHMIEDESTUECKE	1 632	1 691	1 571	2 621
72410	RADSAETZE, ACHSEN	45	5	370	1 452
72420	AND. SCHMIEDEB. GUSS, SCHM. STUECKE	1 587	1 687	1 201	1 169
725	VORERZEUGNISSE A. KUPFER, -LEGIERUNGEN	93 134	106 744	182 417	237 227
72510	KUPFER I. STANGEN, BLECHEN	45 887	55 131	168 732	224 782
72520	KUPFERLEG. I. STANGEN, BLECHEN	22 832	24 411	9 504	7 277
72530	DRAHT A. KUPFER	58	849	344	333
72540	DRAHT A. KUPFERLEGIERUNGEN	819	191	1 252	1 502
72550	ROEHREN A. KUPFER, -LEGIERUNGEN	23 359	25 955	2 229	1 950
72560	AND. VORERZEUGN. A. KUPFER, -LEGIER.	180	207	356	1 383
72600	VORERZEUGNISSE A. ALUMINIUM	68 300	94 365	45 418	68 163
727	VORERZEUGNISSE A. AND. UNEDL. METALLEN	9 113	12 375	10 536	9 774
72710	VORERZEUGNISSE A. BLEI	121	281	7 751	8 171
72720	VORERZEUGNISSE A. ZINK	562	423	943	117
72730	VORERZEUGNISSE A. ZINN	8	28	88	401
72740	VORERZEUGNISSE A. NICKEL	770	309	551	328
72745	VORERZEUGNISSE A. AND. UNEDL. METALLEN	7 651	11 321	1 074	669
72750	SILBER-, GOLD-, PLATINPLATTIERUNGEN	2	13	128	88
728	VORERZEUGNISSE A. EDELMETALLEN	283	637	19 114	174
72810	VORERZEUGNISSE A. PLATIN, -LEGIER.	-	2	117	86
72820	VORERZEUGNISSE A. GOLD, -LEGIERUNG.	146	448	10	12
72840	VORERZEUGNISSE A. SILBER, -LEGIER.	137	187	18 987	77
73000	EDELSTEINE, SCHMUCKSTEINE, PERLEN	21 792	14 242	3 337	3 751
731	ANDERE VORERZEUGNISSE	3 666	4 832	27 284	24 528
73110	STROH-U. AND. GEFLECHTE	28	53	38	14
73115	VORERZEUGN. A. SCHNITZSTOFFEN	28	42	59	10
73140	LINOLEUM, AEHNL. FUSSBODENBELAG	266	237	54	56
73160	VORERZEUGNISSE A. ASBEST	3 344	4 501	27 132	24 449
2. ENDERZEUGNISSE		8 132 884	8 986 212	9 799 955	10 474 635
80100	STRICK-, WIRKWAREN/SEIDE, CHEMIEFASERN	113 793	120 332	7 703	8 900
80200	STRICK-, WIRKWAREN/WOLLE, AND. TIERHAARE	40 825	37 095	1 051	1 313
80300	STRICK-, WIRKWAREN/BAUMWOLLE	53 569	69 269	3 425	3 331
80400	AND. KLEIDUNG U. DERGL./SEIDE, CHEM. FASERN	204 805	215 576	14 450	17 207
80500	AND. KLEIDUNG U. DERGL./WOLLE	15 117	15 537	2 630	2 072
80600	AND. KLEIDUNG U. DERGL./BAUMWOLLE	210 170	284 720	10 698	14 262
80700	KLEIDUNG U. DERGL. A. AND. SPINNSTOFFEN	24 074	33 236	1 526	2 431
80800	KOPFBEDECKUNGEN	4 415	4 279	1 139	1 250

EIN- UND AUSFUHR NACH WARENARTEN

WAREN NR.	WARENARTEN	EINFUHR		AUSFUHR	
		1978	1979	1978	1979
		1000 DM			
8099	ANDERE SPINNSTOFFWAREN	69 569	91 310	25 846	20 696
80910	POSAMENTIERWAREN	97	55	600	788
80920	NETZWAREN	1 256	1 050	500	515
80930	TAUE, SEILE, STRICKE, BINDFADEN	9 460	10 405	3 429	3 748
80935	ANDERE SEILERWAREN	614	932	9 280	5 963
80940	SCHLAEUCHE, TREIBRIEMEN A.SP*STOFFEN	753	808	904	510
80948	VERBANDWATTE, -ZEUG	9 343	9 853	1 182	1 226
80950	ANDERE WATTE	290	286	132	128
80955	FILZE, FILZWAREN	1 276	1 251	1 716	1 734
80965	GEWEBE, GETRAENKT, BESTRICHEN	10 718	14 891	2 486	1 689
80975	KUENSTLICHE BLUMEN	2 734	12 455	231	1 100
80980	REGEN-, SONNENSCHIRME	12 875	13 531	891	549
80985	SCHUHE A.SPINNSTOFFEN	12 199	15 678	1 162	1 129
80999	ANDERE SPINNSTOFFWAREN	7 953	10 114	3 333	1 616
81000	PELZWAREN	33 279	30 656	2 241	2 658
81100	SCHUHE AUS LEDER	63 246	87 480	9 194	8 037
812	ANDERE LEDERWAREN	122 619	146 811	9 384	12 065
81210	TREIBRIEMEN U.AEHNL.WAREN	40	34	521	340
81220	HANDSCHUHE A.LEDER	29 355	40 042	1 662	2 805
81299	AND.LEDERWAREN	93 224	106 735	7 201	8 921
813	PAPIERWAREN	65 240	61 018	39 245	41 356
81310	FILTRIERPAPIER, FILTERPLATTEN	116	48	739	603
81320	PAPIERTAPETEN	604	642	2 650	937
81350	PAPIER, PAPPE, UEBERZOGEN, GETRAENKT	2 540	2 902	1 191	1 574
81360	TUETEN, SAECKE, AND.VERPACK*MATERIAL	12 260	11 376	6 655	8 455
81370	BRIEFPAPIER, -UMSCHLAEGE	221	268	1 238	1 887
81380	REGISTER, HEFTE USW.	4 831	5 865	2 726	5 432
81390	TISCH-, TASCHENTUECHER, SERVIETTEN USW.	2 939	2 053	585	469
81395	BUERO-PAPIER-, PAPPWAREN	1 480	2 669	126	196
81399	AND.PAPIER-, PAPPWAREN	40 249	35 195	23 334	21 805
814	BUECHER, KARTEN, NOTEN, BILDER	67 480	65 173	239 559	253 325
81410	BUECHER, KALENDER, ZEITSCHRIFTEN	36 387	38 195	200 683	205 390
81420	KARTOGRAPHISCHE ERZEUGNISSE	2 495	1 743	2 019	1 303
81430	KUPFERSTICHE, BRIEFMARKEN	27 299	24 121	36 462	46 290
81440	ORIGINALSTICHE, -RADIERUNGEN	1 300	1 114	395	342
815	HOLZWAREN	90 803	87 907	88 993	82 901
81510	BESEN, BUERSTEN, PINSEL	2 803	3 015	4 309	4 097
81530	MOEBEL, -TEILE	36 998	34 716	64 118	62 988
81540	HOLZHAEUER, -KONSTRUKTIONEN	10 683	12 654	11 836	5 962
81550	FAESSER, AND.BOETTCHERWAREN	37	32	71	52
81560	KISTEN, VERSCHLAEGE	7 695	3 604	2 454	3 098
81590	KORKE, KORKWAREN	2 608	4 408	1 738	1 716
81599	ANDERE HOLZWAREN	29 980	29 479	4 466	4 987
816	KAUTSCHUKWAREN	91 266	116 724	124 782	130 537
81610	SCHLAEUCHE F.FAHRZEUGRAEDER	2 585	2 910	996	953
81620	FOERDERBAENDER, TREIBRIEMEN	1 274	748	30 086	32 983
81630	GUMMISCHUHE	7 288	11 711	1 621	608
81640	LAUFDECKEN, VOLLSTAEND.BEREIFUNG	40 300	64 297	14 132	12 813
81690	HARTKAUTSCHUKWAREN	322	163	1 424	1 410
81699	ANDERE WEICHKAUTSCHUKWAREN	39 497	36 894	76 524	81 771
817	STEINWAREN	5 772	5 156	1 514	1 252
81720	BEARBEITETER SCHIEFER, TAFELN	504	489	27	269
81730	MUEHLSTEINE	41	13	32	114
81740	WAREN AUS GIPS	94	270	68	115
81750	SCHMELZTIEGEL, FEUERFESTE WAREN	554	345	910	456
81799	STEINWAREN, STEINMETZARBEITEN	4 580	4 038	478	298
818	STEINZEUG-, TON-, PORZELLANWAREN	57 077	55 337	11 001	11 956
81810	ISOLATOREN, ISOLIERTEILE	1 252	2 422	548	445
81850	ANDERE PORZELLANWAREN	16 024	17 221	5 232	4 661
81899	STEINZEUG-, TONWAREN	39 802	35 694	5 221	6 850
819	GLASWAREN	28 556	32 401	24 155	19 865
81910	FLASCHEN, HOHLGLASWAREN	12 715	12 581	10 414	9 949
81920	APPARATE, INSTRUMENTE A.GLAS	1 559	1 809	3 906	2 977
81925	GLASKNOEPFE	-	1	-	-
81930	GLASPERLEN	618	912	914	901
81940	ISOLIERFLASCHEN, -GEFAESSE	2 400	6 014	208	184
81999	ANDERE GLASWAREN	11 264	11 084	8 714	5 854
82000	MESSERSCHMIEDEWAREN	8 586	8 198	19 218	14 408
821	WERKZEUGE, LANDWIRTSCHAFTL.GERAETE	17 473	21 315	68 472	52 221
82110	WERKZEUGE	16 976	20 209	67 009	51 355
82120	LANDWIRTSCHAFTL.GERAETE	497	1 106	1 462	866
822	ANDERE EISENWAREN	171 367	190 645	283 396	246 962
82215	HEIZKESSEL, HEIZKOEPPER	19 232	20 338	1 486	1 174
82220	SANITAERE, HYGIENISCHE ARTIKEL	833	749	9 116	6 251

EIN- UND AUSFUHR NACH WARENARTEN

WAREN NR.	WARENARTEN	EINFUHR		AUSFUHR	
		1978	1979	1978	1979
		1000 DM			
82222	ROHRE, GESCHWEISST, GENIETET, GEFALZT	13 179	15 460	27 990	22 404
82225	BRUECKEN, EISENBAUTEILE, FORMSTUECKE	17 172	14 362	45 369	36 567
82230	DAMPFKESSEL, DRUCKBEHAELTER, -KESSEL	3 041	3 303	16 450	15 552
82233	SCHIFFSANKER	787	748	1 443	987
82235	SCHRAUBEN, NIETEN, BOLZEN, MUTTERN	10 667	16 995	9 837	10 874
82236	EISENBAHNWEICHEN, GLEISMATERIAL	-	-	258	196
82240	DRAHTSEILE, LITZEN, SEILSCHLINGEN	1 519	1 354	10 961	7 623
82243	STACHELDRAHT	1 144	741	217	229
82245	DRAHTGEFLECHTE, -GEWEBE, GITTER	540	1 707	5 293	5 462
82248	NAEGEL, STIFTE, HAKEN	3 367	3 450	7 600	5 599
82250	FAESSER, TROMMELN	2 142	2 470	5 921	8 184
82253	HAUSHALTSARTIKEL	18 224	24 462	11 533	11 547
82255	KETTEN, GLIEDER, SCHAEKEL	3 412	5 729	7 302	6 720
82258	SCHLOSSER	1 874	1 142	6 179	4 297
82260	SCHREIBFEDERN	224	429	984	599
82270	NAEH-, STRICK-, STECKNADELN	183	181	1 699	1 157
82273	BELEUCHTUNGSKOERPER	15 255	17 779	17 200	10 035
82275	HEIZOEFEN, -APPARATE, HERDE	8 775	4 292	9 511	9 818
82278	SAMMEL-, LAGERBEHAELTER	1 968	1 980	8 891	3 131
82285	MOEBEL, TURNGERAETE	18 303	19 966	6 332	12 893
82290	STAHLKUGELN	40	21	1 062	1 457
82295	EISEN-, STAHLPUHLVER, STAHLWOLLE	2 048	1 692	1 162	1 040
82299	ANDERE EISENWAREN	27 437	31 296	69 599	63 165
823	WAREN AUS KUPFER, -LEGIERUNGEN	22 805	23 287	11 008	9 713
82320	ANDERE KUPFERWAREN	21 195	22 489	6 852	4 760
82399	WAREN AUS KUPFERLEGIERUNGEN	1 611	799	4 156	4 953
824	EDELMETALLWAREN	30 058	22 960	17 361	13 371
82410	GOLD-, SILBER-, PLATINWAREN	26 885	18 646	14 463	10 057
82420	METALLWAREN, VERGOLDET, VERSILBERT	3 173	4 315	2 898	3 315
825	ANDERE WAREN AUS UNEDLEN METALLEN	65 797	80 474	86 308	75 516
82505	ALUMINIUMFOLIE	3 059	3 666	9 361	6 361
82510	ANDERE ALUMINIUMWAREN	17 100	20 333	24 545	16 579
82520	MATRIZEN, DRUCKTYPEN	77	106	1 057	1 448
82525	BLEIWAREN	460	463	12 223	13 122
82530	ZINKWAREN	675	658	134	376
82540	ZINNWAREN	371	467	5 225	5 244
82550	NICKELWAREN	142	84	90	39
82560	KNOEPFE A. UNEDLEN METALLEN	66	152	1 147	1 456
82570	REISSVERSCHLUESSE	104	52	163	220
82599	AND. WAREN A. UNEDLEN METALLEN	43 743	54 492	32 362	30 670
82600	WERKZEUGMASCHINEN, WALZWERKE	41 389	48 474	308 395	331 384
827	MASCHINEN F. TEXTIL-, LEDERINDUSTRIE	43 671	29 976	113 822	149 217
82710	NADELN F. TEXTILMASCHINEN	15	132	1 754	978
82720	NAEH-, STRICK-, STICKMASCHINEN	38 395	22 637	40 642	47 561
82730	MASCHINEN F. LEDERINDUSTPIE	331	212	5 966	5 062
82799	ANDERE TEXTILMASCHINEN	4 931	6 995	65 459	95 616
828	LANDWIRTSCHAFTL. MASCHINEN	15 396	19 367	23 749	19 548
82810	MASCHINEN, APPARATE F. MILCHWIRTSCHAFT	3 316	2 893	736	1 158
82820	HAECKSEL-, SCHROTMASCHINEN	93	82	69	492
82825	ACKERSCHLEPPER, RAUPENSCHLEPPER	912	1 054	5 889	4 411
82830	AND. LANDWIRTSCH. MASCHINEN	11 074	15 338	17 055	13 488
830	KRAFTMASCHINEN	19 124	23 211	49 451	42 658
83030	ANTRIEBSMASCH. F. SCHIFFE	10 787	7 950	6 838	5 563
83099	AND. KRAFTMASCHINEN	8 337	15 261	42 613	37 095
831	PUMPEN, DRUCKLUFTMASCHINEN	82 027	95 409	219 555	245 406
83120	KAELEMASCHINEN, KUEHLSCHRAENKE	41 448	46 463	39 711	36 946
83130	DRUCKLUFTWERKZEUGE	11 417	15 793	27 472	24 516
83199	PUMPEN, DRUCKLUFTMASCHINEN	29 162	33 152	152 372	183 943
83200	FOERDERMITTEL, HEBEZEUGE	20 807	31 093	357 163	319 840
83300	PAPIER-, DRUCKMASCHINEN	8 862	16 588	175 215	202 173
834	BUEROMASCHINEN	185 142	183 545	231 503	192 058
83410	REGISTRIER-, KONTROLLKASSEN	47 942	38 230	25 049	23 216
83420	SCHREIB-, RECHENMASCHINEN	78 659	75 381	60 624	49 740
83430	AND. BUEROMASCHINEN	58 541	69 934	145 830	119 102
83500	MASCHINEN F. NAHRUNGSMITTELINDUSTRIE	34 039	49 275	432 993	376 936
836	ANDERE MASCHINEN	270 490	301 245	698 290	779 074
83615	ARMATUREN	15 709	18 488	72 113	88 808
83620	MASCHINENWERKZEUGE	5 545	4 307	23 076	17 102
83640	WAAGEN	2 261	2 085	5 417	8 585
83650	PANZERSCHRAENKE, TRESORANLAGEN	272	447	9	25
83699	AND. MASCHINEN, APPARATE	246 704	275 918	597 675	664 554
841	ELEKTROTECHNISCHE ERZEUGNISSE	2 441 624	2 509 627	2 257 607	2 254 475
84110	KOHLBUERSTEN, -STIFTE	8 960	13 675	1 807	29 455

EIN- UND AUSFUHR NACH WARENARTEN

WAREN NR.	WARENARTEN	EINFUHR		AUSFUHR	
		1978	1979	1978	1979
		1000 DM			
84120	ELEKTR. ZAEHLER, MESS/PRUEFGERAETE	117 243	131 735	96 469	93 220
84125	ISOLIERTER DRAHT	24 131	30 766	16 512	10 428
84130	ELEKTROWERKZEUGE	2 849	3 504	20 464	18 289
84140	ELEKTRO-ZUBEHOER F. FAHRZEUGE	5 792	5 104	30 009	24 913
84145	DYNAMOMASCHINEN, ELEKTROMOTOREN	89 078	109 868	271 127	264 465
84160	LEITUNGSKABEL	6 576	9 685	105 065	123 515
84170	GLUEH-, ENTLADUNGSLAMPEN	546 926	501 885	489 813	436 184
84175	ELEKTRISCHE LEUCHTEN	8 446	10 538	30 238	27 933
84180	DRAHTGEBUND. FERNSPR., TELEGR. GERAETE	27 158	33 278	101 582	140 378
84185	SENDE/EMPF. GERAETE F. FUNK, FERNSEHEN	1 090 258	1 075 115	545 594	587 234
84190	ELEKTR. HEIZ-, WAERMEGERAETE	45 965	48 236	17 621	17 963
84191	AND. ELEKTR. HAUSHALTSGERAETE	98 651	109 897	66 821	35 592
84192	ELEKTR. GERAETE F. AERZTL. ZWECKE	47 025	57 091	55 305	61 524
84195	AKKUMULATOREN, ELEMENTE, BATTERIEN	17 356	19 754	11 574	8 554
84199	AND. ELEKTRO-ERZEUGNISSE	305 209	349 494	397 606	374 829
842	UHREN	116 227	151 648	46 215	48 994
84210	ARMBAND-, TASCHENUHREN	98 128	131 580	39 094	39 601
84220	STAND-, WAND-, KONTROLLUHREN	16 598	18 308	6 659	8 967
84230	AND. UHREN, -TEILE	1 501	1 760	462	426
843	FEINMECH., OPTISCHE ERZEUGNISSE	390 889	418 415	395 394	437 707
84310	BRILLEN, OPERN-, FERNGLAESER	7 104	9 470	2 072	984
84320	BRILLENFASSUNGEN	1 388	1 983	6 898	739
84325	PHOTO-, FILMAPPARATE, ZUBEHOER	187 677	205 402	135 680	155 562
84328	PHOTOGR. LABORGERAETE	86 444	74 177	79 729	88 809
84330	MESSGERAETE, -INSTRUMENTE	9 334	9 737	28 217	26 140
84340	ZAEHLWERKE, ANALYSENWAAGEN	636	673	2 397	1 624
84350	RECHEN-, ZEICHENINSTRUMENTE	1 466	694	15 988	17 899
84360	OPTISCHE, NAUTISCHE INSTRUMENTE	11 221	13 786	33 747	32 227
84370	CHIRURG., AND. AERZTL. INSTRUMENTE	54 815	68 880	55 051	63 759
84380	GAS-, FLUESSIGKEITSAEHLER	1 068	960	5 930	7 116
84399	AND. FEINMECH., OPTISCHE ERZEUGNISSE	29 736	32 652	29 685	42 847
844	WAREN A. WACHS, FETTEN SEIFEN	7 447	9 259	6 087	7 092
84410	LICHTE, KERZEN	3 469	3 914	963	1 691
84430	SEIFEN, -FLOCKEN, SCHMIERSEIFEN	2 937	4 653	4 871	5 127
84450	PUTZMITTEL	1 035	641	234	256
84499	MODELLIERMASSEN	6	51	19	19
845	WAREN A. KUNSTSTOFFEN	132 129	162 401	166 059	170 082
84590	SCHUHE A. KUNSTSTOFFEN	6 597	13 642	323	1 791
84599	WAREN A. KUNSTSTOFFEN	125 531	148 760	165 736	168 291
84600	FILME, PLATTEN, BELICHTET	7 007	8 821	3 347	4 130
847	PHOTOCHEMISCHE ERZEUGNISSE	16 550	15 004	10 613	9 337
84710	FILME, PLATTEN, UNBELICHTET	6 937	6 386	2 797	1 933
84720	LICHTEMPFLINDLICHES PAPIER	761	1 173	2 672	2 118
84799	CHEM. ERZEUGN. F. PHOTOGRAPHIE	8 851	7 446	5 144	5 286
848	BLEISTIFTE, CHEM. BUEROBEDARF	11 827	10 380	9 394	12 100
84820	TINTE, TINTENPULVER	106	71	4 397	4 264
84830	BLEI-, FARBSTIFTE	2 171	2 198	1 803	1 800
84840	FARBBAENDER, KOHLEPAPIER	9 455	7 929	2 760	5 502
84899	AND. BUEROBEDARFSARTIKEL	95	182	434	534
849	PHARMAZEUTISCHE ERZEUGNISSE	276 424	317 116	426 083	493 953
84930	ALKALOIDE	21 625	18 494	10 969	9 833
84950	KSTL. BALSAME, AND. AUSZUEGE	53 105	63 813	125 844	146 784
84960	ARZNEIWAREN	25 596	33 177	114 068	132 555
84999	AND. PHARMAZ. CHEMIKALIEN	176 098	201 633	175 202	204 782
85000	KOSMETISCHE ERZEUGNISSE	48 426	57 626	27 492	37 439
851	ANDERE CHEMISCHE ERZEUGNISSE	206 674	271 204	135 075	171 370
85110	SCHMIERMittel, POLIERMITTEL	8 556	11 110	1 450	1 689
85120	WASCHMITTEL, WASCHHILFSMITTEL	23 075	31 173	24 148	28 642
85130	GLUEHSTRUEMPFE	19	7	166	61
85199	AND. CHEM. ERZEUGNISSE	175 025	228 915	109 310	140 978
852	MUSIKINSTRUMENTE	4 569	4 449	22 990	25 368
85220	KLAVIERE	2 323	1 667	20 891	23 468
85230	ORGELN, HARMONIEN	7	133	925	643
85250	SPIELWERKE, SPIELDOSEN	580	969	166	114
85260	AKKORDEONS, MUNDHARMONIKAS	57	13	271	330
85299	AND. MUSIKINSTRUMENTE	1 602	1 668	737	812
85300	SPIELZEUG, CHRISTBAUMSCHMUCK	41 852	54 031	12 462	9 905
855	WASSERFAHRZEUGE	288 845	106 541	503 639	348 114
85510	SEE-/KUESTENSCHIFFE	257 622	74 831	483 004	335 453
85520	AND. WASSERFAHRZEUGE	31 222	31 710	20 635	12 661
85600	LUFTFAHRZEUGE, -TEILE	1 530 987	1 967 565	1 259 868	1 880 410
857	KRAFTFAHRZEUGE	77 566	82 680	557 513	581 510
85710	STRASSENZUGMASCHINEN	948	3 544	13 926	12 015

EIN- UND AUSFUHR NACH WARENARTEN

WAREN NR.	WARENARTEN	EINFUHR		AUSFUHR	
		1978	1979	1978	1979
		1000 DM			
85720	OMNIBUSSE	101	-	6 145	6 141
85730	AND.PERSONENKRAFTWAGEN	14 962	18 329	39 386	42 161
85740	LASTKRAFTWAGEN	4 414	3 756	49 878	47 037
85760	KRAFTRAEDER, MOTORROLLER	5 657	3 643	18 228	50 675
85790	VERBRENNUNGSMOTOREN	29 977	26 895	168 786	162 352
85799	AND.KRAFTFAHRZEUGE, -TEILE	21 507	26 513	261 164	261 158
85800	FAHRRADER	1 365	798	10 137	10 010
859	ANDERE FAHRZEUGE	20 848	27 496	30 015	15 774
85910	KINDERWAGEN, -TEILE	100	19	44	32
85940	EISENBAHNFAHRZEUGTEILE	5 730	14 002	1 946	1 533
85950	TRIEBWAGEN, MOTORDRAISINEN	-	3	1 989	359
85990	AND.FAHRZEUGE OHNE ANTRIEB	15 019	13 471	26 036	13 851
869	ANDERE ENDERZEUGNISSE	112 918	106 069	205 527	250 963
86910	SCHLEIFSTOFFE	24 200	26 852	49 336	48 343
86920	WAREN AUS HAAREN	1 770	1 763	110	66
86925	SCHMUCKFEDERN, VOGELBAELGE	50	154	5	12
86930	FAECHER, STAUBWEDEL	-	4	5	3
86933	EINLEGESOHLN, GAMASCHEN	1 281	1 315	826	397
86940	WAREN AUS DAERMEN	189	217	-	-
86945	KORBMACHER-, FLECHTWAREN	29 171	25 551	1 116	1 098
86950	WAREN A.TIER.SCHNITZSTOFFEN	1 352	1 688	1 323	1 505
86955	WAREN A.AND.SCHNITZSTOFFEN	806	478	1 125	938
86960	WAREN A.PERLEN, EDELSTEINEN	5 934	1 389	90	288
86970	ASBESTWAREN	664	822	1 283	991
86980	HANDFEUERWAFFEN, WAFFENTEILE	1 984	1 181	8 384	6 819
86990	KUNSTGEGENST./ANTIQUITAETEN	14 679	15 028	3 310	2 840
86995	AND.INDUSTRIEERZEUGNISSE	18 233	19 758	17 271	16 642
86997	SCHIFFSBEDARF, GEWERBL.	-	-	35 606	44 697
86999	SAMMELGUT	12 604	9 870	85 736	126 325
III. UEBRIGE WAREN		25 124	37 461	27 970	36 437
90100	RUECKWAREN	24 709	36 629	26 462	32 656
90200	ERSATZLIEFERUNGEN	415	832	1 508	3 781
I N S G E S A M T		43 246 495	52 466 672	16 932 746	18 356 189

HMB. IM-U. EXPORTEURE

HMB. IM-U. EXPORTEURE

EIN- UND AUSFUHR NACH HERSTELLUNGS- UND VERBRAUCHSLAENDERN

		EINFUHR		AUSFUHR	
LAENDER NR.	HERSTELLUNGS- UND VERBRAUCHSLAENDER	1978	1979	1978	1979
		1000 DM			
E U R O P A		18 228 892	25 502 385	10 700 865	12 263 559
MITGLIEDSLAENDER DER EG		13 371 314	18 404 269	7 133 958	8 220 151
001	FRANKREICH	2 592 493	3 723 837	2 071 063	2 799 028
002	BELGIEN-LUXEMBURG	1 265 094	1 784 219	725 525	721 490
003	NIEDERLANDE	5 153 589	7 150 268	1 724 357	1 737 815
005	ITALIEN	1 347 584	1 456 012	805 065	1 068 895
006	GROSSBRITANNIEN	2 102 975	3 375 766	996 943	1 051 817
007	REPUBLIK IRLAND	69 284	65 211	40 091	50 654
008	DAENEMARK	840 296	848 956	770 914	790 453
MITGLIEDSLAENDER DER EFTA		1 751 983	2 270 937	2 268 048	2 524 871
024	ISLAND	44 698	43 156	22 438	25 215
028	NORWEGEN	685 954	1 045 785	221 158	215 092
030	SCHWEDEN	486 791	578 523	535 634	540 270
036	SCHWEIZ	194 763	220 851	567 986	692 916
038	OESTERREICH	276 897	287 998	843 474	978 755
040	PORTUGAL	62 880	94 624	77 359	72 622
OSTBLOCK-LAENDER		1 703 106	3 325 137	656 929	725 991
056	SOWJETUNION	820 568	1 797 981	169 246	180 785
060	POLEN	449 518	433 734	142 420	197 038
062	TSCHECHOSLOWAKEI	95 875	156 309	133 453	123 002
064	UNGARN	102 273	124 052	109 374	103 545
066	RUMAENIEN	177 557	749 200	58 317	79 771
068	BULGARIEN	55 266	62 609	36 241	36 756
070	ALBANIEN	2 049	1 252	7 878	5 094
UEBRIGE EUROPAEISCHE LAENDER		1 402 489	1 502 042	641 930	792 545
025	FAEROEER	10 541	18 678	179	307
032	FINNLAND	533 721	543 013	139 731	159 445
042	SPANIEN	353 736	332 798	173 778	233 195
043	ANDORRA	-	1	2 734	12 041
044	GIBRALTAR	-	4	885	1 293
045	VATIKA NSTADT	2	1	18	32
046	MALTA	7 457	8 058	7 188	11 682
048	JUGOSLAWIEN	76 783	146 104	154 180	154 894
050	GRIECHENLAND	169 372	159 468	111 189	150 306
052	TUERKEI	250 877	293 917	52 048	69 350
A F R I K A		5 683 936	6 891 845	1 845 739	1 595 134
202	KANARISCHE INSELN	19 946	18 343	27 827	28 021
204	MAROKKO	121 899	127 645	54 409	25 384
205	CEUTA U. MELILLA	-	47	5 158	4 788
208	ALGERIEN	882 587	356 336	141 042	165 856
212	TUNESIEN	3 492	3 272	27 901	23 433
216	LIBYEN	1 672 549	2 648 031	105 870	111 992
220	AEGYPTEN	105 604	109 461	105 040	110 256
224	SUDAN	26 574	21 871	29 168	31 653
228	MAURETANIEN	262	392	10 666	8 007
232	MALI	5 215	1 134	8 630	15 331
236	OBERVOLTA	71	12	1 780	3 962
240	NIGER	18 100	20 859	7 398	11 863
244	TSCHAD	270	56	336	2 256
247	REPUBLIK KAP VERDE	-	40	4 458	871
248	SENEGAL	22 243	24 655	9 508	17 163
252	GAMBIA	30	-	7 178	9 786
257	GUINEA-BISSAU	69	70	207	721
260	REPUBLIK GUINEA	1 867	232	339	1 652
264	SIERRA LEONE	2 576	1 094	12 261	18 056
268	LIBERIA	39 594	30 368	149 094	84 328
272	ELFENBEINKUESTE	107 191	122 908	10 936	12 167
276	GHANA	23 525	23 950	43 203	27 180
280	TOGO	18 384	31 151	13 953	7 291
284	BENIN	819	2 644	21 793	18 029
288	NIGERIA	1 621 020	2 250 642	701 770	492 039
302	KAMERUN	70 819	52 041	21 547	15 476
306	ZENTRALAFRIKANISCHES KAISERREICH	164	450	1 147	832
310	AEQUATORIALGUINEA	21	1	217	20
311	SAO TOME U. PRINCIPE	1 325	335	908	543
314	GABUN	46 663	28 403	2 893	6 405
318	VOLKSREPUBLIK KONGO	7 584	5 456	2 053	2 201
322	ZAIRE	52 117	27 704	16 524	13 036
324	RUANDA	3 147	10 800	3 373	2 621
328	BURUNDI	9 023	14 287	2 693	3 032
330	ANGOLA	5 288	999	24 203	17 275
334	AETHIOPIEN	5 722	10 519	10 778	18 829
338	DSCHIBUTI	-	101	3 690	989

EIN- UND AUSFUHR NACH HERSTELLUNGS- UND VERBRAUCHSLAENDERN

LAENDER NR.	HERSTELLUNGS- UND VERBRAUCHSLAENDER	EINFUHR		AUSFUHR	
		1978	1979	1978	1979
		1000 DM			
342	SOMALIA	127	520	7 756	15 991
346	KENIA	119 791	103 199	24 466	17 498
350	UGANDA	5 298	7 613	5 115	2 476
352	TANSANIA	77 343	50 609	33 946	38 953
355	SEYCHELLEN	41	26	340	2 659
357	BRIT.GEBIETE I.INDISCH.OZEAN	36	-	-	-
366	MOSAMBIK	9 462	7 724	6 562	3 166
370	MADAGASKAR	30 128	29 126	8 188	14 175
372	REUNION	866	1 018	3 180	3 122
373	MAURITIUS	4 545	10 608	4 748	4 262
375	KOMOREN	3 394	2 914	49	679
378	SAMBIA	26 720	75 882	16 976	24 379
382	RHODESIEN	1	5	67	68
386	MALAWI	22 489	25 583	6 711	7 816
390	REPUBLIK SUEDEAFRIKA	477 729	609 032	136 658	144 296
391	BOTSUANA	506	2 069	196	1 220
393	SWASILAND	9 686	19 535	673	878
395	LESOTHO	15	74	156	151
A M E R I K A		7 814 730	8 231 282	1 393 429	1 551 832
400	VEREINIGTE STAATEN	3 782 435	3 611 277	557 732	547 807
404	KANADA	307 499	658 446	59 598	60 410
406	GROENLAND	36	73	19	19
408	ST.PIERRE U.MIQUELON	-	-	54	50
412	MEXIKO	83 297	110 038	71 728	93 278
413	BERMUDA	2 744	1 678	987	5 611
416	GUATEMALA	114 222	98 176	11 169	9 462
421	BELIZE	168	414	170	275
424	REPUBLIK HONDURAS	81 391	76 941	3 737	3 065
428	EL SALVADOR	391 757	263 841	6 237	5 213
432	NICARAGUA	110 504	71 178	3 213	1 839
436	COSTA RICA	169 911	150 157	5 964	8 310
440	PANAMA (OHNE KANALZONE)	23 019	29 345	57 248	80 843
444	PANAMAKANAL-ZONE	78	-	2 684	2 075
448	KUBA	12 310	23 673	6 776	6 711
452	REPUBLIK HAITI	2 193	4 971	7 745	4 378
453	BAHAMAS	354 063	555 740	2 028	788
454	TURKS-U.CAICOSINSELN	-	-	5	10
456	DOMINIKANISCHE REPUBLIK	1 753	383	5 678	4 773
457	AMERIKAN.JUNGFERNINSELN	-	-	1 408	721
458	GUADELOUPE	28	20	2 145	1 320
462	MARTINIQUE	5 596	14 786	1 083	968
463	KAIMANINSELN	124	349	2 257	2 230
464	JAMAICA	2 281	2 578	7 319	13 023
469	BARBADOS	1 692	103	1 624	1 745
471	WESTINDIEN	1 273	509	996	867
472	TRINIDAD U.TOBAGO	37 896	44 354	8 678	8 181
473	GRENADA	1 322	1 685	648	559
476	NIEDERL.ANTILLEN	42 740	46 534	6 344	6 256
480	KOLUMBIEN	568 720	624 642	42 378	38 064
484	VENEZUELA	187 808	266 750	103 595	122 111
488	REPUBLIK GUYANA	1 972	47	2 075	3 123
492	SURINAM	7 208	7 644	6 016	5 499
496	FRANZOESISCH-GUAYANA	21	117	271	202
500	ECUADOR	91 146	72 830	33 649	24 287
504	PERU	60 235	90 924	31 198	18 699
508	BRASIL IEN	577 454	574 677	131 254	159 927
512	CHILE	167 848	211 603	65 063	93 567
516	BOLIVIEN	12 306	18 217	17 421	8 585
520	PARAGUAY	20 090	23 345	14 393	8 161
524	URUGUAY	24 426	37 405	29 759	25 281
528	ARGENTINIEN	565 165	535 826	81 085	173 541
529	FALKLANDINSELN	-	8	-	-
A S I E N		11 014 757	11 284 866	2 708 012	2 737 129
600	ZYPERN	7 281	8 416	23 730	15 843
604	LIBANON	2 393	2 882	21 975	23 283
608	SYRIEN	81 192	57 854	38 060	45 995
612	IRAK	72 564	96 974	46 691	73 631
616	IRAN	3 133 282	2 185 776	440 944	241 506
624	ISRAEL	73 360	85 863	75 342	83 375
628	JORDANIEN	319	245	24 582	32 737
632	SAUDI-ARABIEN	2 151 345	2 796 245	329 694	376 202
636	KUWAIT	394 661	435 805	72 514	77 323
640	BAHRAIN	4 983	154	9 255	12 480
644	KATAR	88 360	83 884	8 564	10 451
647	VEREIN.ARAB.EMIRATE	548 873	699 537	70 834	78 739
649	OMAN	84 446	39 878	10 371	12 329
652	NORDJEMEN	182	159	40 100	19 194
656	SUEDJEMEN	765	495	8 825	6 685
660	AFGHANISTAN	30 279	39 993	16 061	15 522
662	PAKISTAN	69 613	72 419	35 090	45 187
664	INDIEN	181 587	247 048	108 978	82 352

EIN- UND AUSFUHR NACH HERSTELLUNGS- UND VERBRAUCHSLAENDERN

		EINFUHR		AUSFUHR	
LAENDER NR.	HERSTELLUNGS- UND VERBRAUCHSLAENDER	1978	1979	1978	1979
		1000 DM			
666	BANGLADESH	8 141	17 498	30 706	20 973
667	MALEDIVEN	-	-	138	2
669	SRI LANKA (CEYLON)	40 397	55 147	28 539	19 724
672	NEPAL	596	1 564	208	1 751
675	BHUTAN	31	-	153	-
676	BIRMA	6 832	7 118	4 087	6 158
680	THAILAND	326 667	393 116	84 351	98 266
684	LAOS	1	159	3 206	122
690	VIETNAM	5 001	6 101	47 896	55 427
696	KAMPUTSCHEA (KAMBODSCHA)	106	29	-	38
700	INDONESIEN	287 576	338 446	156 557	163 681
701	MALAYSIA	250 811	314 619	39 413	43 946
703	BRUNEI	1	4	798	1 340
706	SINGAPUR	46 669	101 254	92 838	121 043
708	PHILIPPINEN	237 440	175 992	34 973	45 476
716	MONGOLISCHE VOLKSREPUBLIK	19	-	21	192
720	VOLKSREPUBLIK CHINA	254 271	370 782	132 028	70 071
724	NORDKOREA	324	2 183	5 965	6 162
728	SUEDKOREA	274 950	311 448	130 245	204 554
732	JAPAN	1 598 063	1 476 439	349 198	421 417
736	TAIWAN	384 828	401 803	82 400	111 610
740	HONGKONG	334 476	426 461	63 095	92 309
743	MACAU	32 073	31 077	39 587	35
A U S T R A L I E N U N D O Z E A N I E N		504 174	556 259	228 950	143 860
800	AUSTRALIEN	151 645	143 166	196 578	77 350
801	PAPUA U. NEUGUINEA	277 273	307 607	5 050	5 659
802	AUSTRALISCH-OZEANIEN	13	44	7	4
803	NAURU	-	-	-	2
804	NEUSEELAND	65 190	95 375	15 983	34 387
808	AMERIKANISCH-OZEANIEN	-	-	163	72
809	NEUKALEDONIEN	26	-	890	1 183
812	BRITISCH-OZEANIEN	663	1 208	1 269	895
814	NEUSEEL.-OZEANIEN	1	1	7	519
815	FIDSCHI	1 475	4 313	1 723	1 370
816	NEUE HEBRIDEN	5 123	946	239	233
817	TONGA	1 229	247	-	19 996
819	WESTSAMOA	1 513	3 352	4 424	687
822	FRANZOESISCH-POLYNESIEN	24	-	2 607	1 593
890	POLARGEBIETE	-	-	12	-
S C H I F F S - U N D L U F T F A H R Z E U G B E D A R F		7	35	55 751	64 674
950	SCHIFFS-U. LUFTFAHRZEUGBEDARF	-	-	55 686	62 988
958	NICHT ERMITTELTE LAENDER	7	35	64	1 687
I N S G E S A M T		43 246 495	52 466 672	16 932 746	18 356 189

[Faint, illegible text, likely bleed-through from the reverse side of the page.]

V. DURCHFUHR UND DURCHGANG

Zur Methode:

Die Darstellung der Durchfuhr über Hamburg erstreckt sich im **See-Eingang** auf solche Waren, die über See in Hamburg aus dem Auslande eingehen und entweder auf dem Land- oder Flußwege durch das Bundesgebiet oder seewärts (See-Umschlag) in die Bestimmungsländer weiterbefördert werden. Im **See-Ausgang** enthält die Durchfuhr die auf dem Land- und Flußwege oder über See (See-Umschlag) aus den Versendungsändern angekommenen Waren, die von Hamburg seewärts wieder in das Ausland ausgehen.

Als **Erhebungsunterlagen** werden benutzt:

1. Nachweisungen über den Transitverkehr durch die Bundesrepublik (Nachweisung X),
2. Schiffszetteldurchschriften (Verladekontrollen) des Hamburger Freihafenamtes,
3. Anmeldescheine für den Seeumschlag,
4. Anmeldungen für Schiffs- und Luftfahrzeugbedarf,
5. Internationale Zollanmeldungen.

Durchgang ist die unmittelbare Beförderung von Waren aus dem Ausland durch das Erhebungsgebiet in die Währungsgebiete der Mark der DDR und in umgekehrter Richtung ohne weiteren als den durch die Beförderung und Umladung – bei Waren aus der DDR auch durch eine Lagerung im Erhebungsgebiet – bedingten Aufenthalt.

Die **Mengenangaben** beziehen sich im allgemeinen auf das **Rohgewicht** der Waren.

Die unter "Durchfuhr und Durchgang" nachgewiesenen Warenbewegungen sind unter dem unter II behandelten "Güterverkehr über See" enthalten.

Kurzfristig zwischengelagerte Güter gelten als **Einfuhr** auf offene Zollager, auch wenn sie von vornherein für den Weiterversand aus der Bundesrepublik Deutschland vorgesehen sind. Hiervon sind vor allem die CSSR, die DDR und Österreich mit ihrem Import von Getreide, Futtermitteln, Ölfrüchten und Erzen betroffen. Diese Einfuhren auf offene Zollager sind in den Tabellen nicht enthalten. Da sie jedoch unter wirtschaftlichen Gesichtspunkten als Transit anzusehen sind, werden globale Informationen in den Fußnoten ausgewiesen.

Tabelle 16 DURCHFÜHR DES AUSLANDES UND DURCHGANGSVERKEHR DER DDR UND BERLIN (OST) ÜBER HAMBURG 1)
NACH WARENUNTERGRUPPEN

Waren- Nr.	Warenuntergruppen	See-Eingang		See-Ausgang	
		1978	1979	1978	1979
		Mengen in t			
	I. Ernährungswirtschaft	1 552 810	2 211 690	758 325	1 090 681
	A. Lebende Tiere	—	—	29	2
101	Pferde	—	—	—	—
102	Rindvieh	—	—	17	2
103	Schweine	—	—	—	—
104	Andere lebende Tiere	—	—	12	—
	B. Nahrungsmittel tier. Ursprungs	246 125	414 393	196 067	222 606
201	Milch	18 116	24 992	47 464	66 893
202	Butter, Butterschmalz	920	1 227	3 384	6 021
203	Käse	6 784	6 928	28 902	26 291
204	Fleisch, Fleischwaren	51 338	49 414	79 128	85 406
205	Därme, Blasen, Magen	1 258	1 532	1 743	1 535
206	Fische, Fischzubereitungen	52 838	49 308	24 570	21 910
207	Walöl zur Ernährung	41	328	41	372
208	Schmalz, Talg und andere tier. Öle und Fette zur Ernährung	2 884	2 578	3 862	2 279
209	Eier, Eiweiß, Eigelb	1 098	402	376	1 206
210	Honig, Kunsthonig	1 275	1 124	24	435
211	Fischmehl, andere tier. Abfälle	109 573	276 560	6 572	10 258
	C. Nahrungsmittel pflanzl. Ursprungs	1 138 861	1 628 124	481 082	799 439
301	Weizen	200	94 022	200	87 366
302	Roggen	83	—	38	—
303	Gerste	15 186	115 274	—	4 675
304	Hafer	22 879	2 000	—	—
305	Mais	36 667	258 199	15 221	234 126
306	Hirse und andere Getreide	1 144	30 554	653	29 352
307	Reis	16 750	16 407	1 978	3 676
308	Müllereierzeugnisse	888	2 688	1 244	3 622
309	Malz	4 124	2 658	49 367	75 439
310	Nichtölhaltige Samereien	4 419	3 945	3 989	4 927
311	Hülsenfrüchte zur Ernährung	4 824	3 494	444	2 150
312	Hülsenfrüchte zur Viehfütterung	—	—	—	—
313	Grün- und Rauhfutter	—	109	1	109
314	Kartoffeln	416	312	650	362
315	Andere Hackfrüchte	—	—	—	33
316	Gemüse und sonstige Küchengewächse	5 918	4 273	4 123	2 150
317	Obst, außer Südfrüchten	57 636	57 133	7 501	7 481
318	Südfrüchte	302 213	279 119	12 682	15 764
319	Gemüse-, Obstkonserven, Fruchtsäfte	61 994	64 512	35 164	54 004
320	Kakao, roh	56 297	48 312	6 983	4 927
321	Kakaoerzeugnisse	5 611	10 072	1 343	1 582
322	Gewürze	13 164	14 790	5 254	4 948
323	Zucker	993	37 840	61 311	24 472
324	Ölfrüchte zur Ernährung	46 421	50 888	12 867	23 796
325	Pflanzl. Öle und Fette zur Ernährung	32 693	26 187	7 800	9 743
326	Margarine und andere Speisefette	256	839	545	520
327	Ölkuchen	411 782	441 722	211 847	171 541
328	Kleie	611	1 362	611	1 362
329	Andere Abfallerzeugnisse zur Viehfütterung	16 912	44 307	1 338	116
331	Andere pflanzl. Nahrungsmittel	18 175	15 606	37 774	31 071
332	Lebende Pflanzen	605	1 502	155	421
	D. Genußmittel	167 825	169 173	81 149	68 634
401	Hopfen	31	343	2 307	1 593
402	Kaffee	126 626	133 830	27 189	21 896
403	Tee	4 786	5 171	3 119	3 307

Noch: Tabelle 16 DURCHFUHR DES AUSLANDES UND DURCHGANGSVERKEHR DER DDR UND BERLIN (OST) OBER HAMBURG 1)
NACH WARENUNTERGRUPPEN

Waren-Nr.	Warenuntergruppen	See-Eingang		See-Ausgang	
		1978	1979	1978	1979
		Mengen in t			
404	Rohtabak, Tabakabfälle	15 436	11 431	5 295	3 663
405	Tabakerzeugnisse	2 418	1 220	3 108	1 833
406	Bier	5 162	3 976	24 884	22 179
407	Branntwein	3 746	3 037	5 025	4 520
408	Wein	9 620	10 167	10 220	9 643
II. Gewerbliche Wirtschaft		2 806 621	2 900 802	2 946 793	3 196 120
A. Rohstoffe		1 498 822	1 608 819	138 941	125 312
501	Abfallseide, Seidengehäuse	22	62	11	1
502	Syntht. und künstl. Spinnfasern	5 528	3 110	32 300	23 036
503	Wolle und andere Tierhaare	49 306	45 946	17 927	13 752
504	Baumwolle, -Abfälle	18 081	16 775	991	473
505	Flachse, Hanf, Jute	12 566	14 358	6 913	7 498
506	Lumpen	1 326	1 523	1 414	1 644
507	Felle zu Pelzwerk, roh	103	138	17	4
508	Andere Felle und Häute	62 842	67 428	6 883	5 950
509	Bettfedern	1 157	971	262	300
510	Holz zu Holzmasse	—	—	—	—
511	Bau- und Nutzholz (Rundholz)	42 018	42 857	4 038	2 977
512	Pflanzl. Stoffe zum Färben/Gerben	44	99	14	374
513	Kautschuk, Guttapercha, Balata	50 685	56 377	6 908	3 708
514	Rohgummen, Rohschellack, Balsame, Kopale	8 114	5 838	3 262	3 270
515	Ölfrüchte zu techn. Ölen	2 859	4 008	—	42
516	Steinkohlen	43	36	21	35
517	Braunkohlen	—	17	—	17
518	Erdöl, roh und getoppt	—	19	—	—
519	Eisenerze	110 446	179	338	36
520	Eisen- und manganhalt. Abbrände, Schlacken	18	886	58	90
521	Manganerze	6 213	15 685	—	16
522	Kupfererze und kupferhalt. Kiesabbrände	18 858	16 958	396	—
523	Bleierze	109	124	55	124
524	Zinkerze	5 132	—	—	—
525	Chromerze	9 454	3 971	—	—
526	Nickelerze	99	306	—	269
527	Schwefelkies	—	2 955	—	—
528	Andere Erze und Metallaschen	17 602	16 246	5 976	3 385
529	Bauxit, Kryolith	11 369	20 165	1 627	1 121
530	Speise- und Industriesalz	—	34	99	414
531	Kalirohsalze	—	—	—	—
532	Andere Steine und Erden	66 957	80 158	38 015	43 315
533	Rohphosphate	965 026	1 148 773	—	129
534	Andere Rohstoffe für chemische Erzeugnisse	17 585	28 906	2 381	7 156
536	Pflanzliche Flecht- und Polsterstoffe	8 143	9 741	3 274	3 581
537	Edelsteine, Schmucksteine, Perlen, roh	12	31	—	—
538	Andere Rohstoffe, auch Abfälle	7 103	4 140	5 763	2 594
B. Halbwaren		563 316	585 650	940 030	1 351 331
601	Rohseide, Seidengespinste	1 742	3 507	165	141
602	Synth./künstl. Spinnfäden, Garne	2 281	3 106	4 620	3 775
603	Garne aus synth./künstl. Spinnfasern	—	169	—	50
604	Garne aus Wolle/anderen Tierhaaren	136	179	132	147
605	Baumwollgarne	4 172	2 472	2 805	2 477
606	Garne aus anderen pflanzl. Spinnstoffen	75	803	82	21
607	Bau- und Nutzholz (Schnittholz)	46 841	47 909	19 420	25 420
608	Holzmasse, Zellstoff	71 257	23 082	58 583	12 014
609	Kautschuk, bearbeitet	96	1 075	437	1 670
610	Glasmasse, Rohglas	34	—	1	24
611	Zement, Zementklinker	2 142	1 384	56 883	4 640
612	Andere mineralische Baustoffe	988	1 422	35 442	35 302
613	Roheisen	2 916	2 242	70	—
614	Eisenabfälle, Schrott	32 638	47 693	1 985	3 526
615	Ferrolegerungen	6 863	5 544	3 069	3 025
616	Eisenhalbzeug	716	489	45 850	82 029
617	Aluminium	4 782	4 856	15 310	10 696
618	Kupfer, Legierungen	23 205	18 447	57 424	30 922
619	Nickel	1 758	5 380	1 593	5 012
620	Blei	6 146	5 737	6 581	6 432
621	Zinn	1 937	3 765	123	438
622	Zink	6 325	1 593	1 523	1 060

Noch: Tabelle 16 DURCHFÜHR DES AUSLANDES UND DURCHGANGSVERKEHR DER DDR UND BERLIN (OST) OBER HAMBURG 1)
NACH WARENUNTERGRUPPEN

Waren-Nr.	Warenuntergruppen	See-Eingang		See-Ausgang	
		1978	1979	1978	1979
		Mengen in t			
623	Andere unedle Metalle	3 794	6 915	4 073	4 464
624	Pettsäuren, Paraffin, Vaseline und Wachse	8 960	6 172	9 509	6 330
625	Andere techn. Fette und Öle	14 959	29 859	6 045	14 261
626	Koks	118	9 924	118	69
627	Rückst. der Erdöl- und Steinkohlenteerdestill.	4 108	319	4 517	153
628	Kraftstoffe, Schmieröle	17 744	28 553	15 058	169 145
629	Teer, Teerdestillationserzeugnisse	37	298	1 556	1 452
630	Aufbereitete Kalidüngemittel	—	—	424 196	566 816
631	Thomasphosphatmehl	—	—	—	—
632	Andere Phosphordüngemittel	249 972	216 282	1 603	498
633	Stickstoff- und andere Düngemittel	1 039	4 573	115 543	280 782
634	Pflanzl. Gerbstoffauszüge	5 262	4 871	190	183
635	Andere chem. Halbwaren	39 799	96 393	44 432	77 010
637	Gold für gewerbl. Zwecke	—	—	—	—
638	Andere Halbwaren	475	637	1 090	1 348
C. Fertigwaren		744 483	706 333	1 867 822	1 719 477
1. Vorerzeugnisse		381 324	373 220	1 179 296	1 038 015
701	Gewebe, Gewirke/synth./kntl. Spinnfäden	957	2 374	982	1 579
702	Gewebe, Gewirke/synth./kntl. Spinnfasern	2 246	2 603	4 064	4 288
703	Gewebe, Gewirke/Wolle und andere Tierhaare	1 340	1 658	1 754	2 608
704	Gewebe, Gewirke/Baumwolle	17 836	16 744	18 475	18 711
705	Gewebe, Gewirke/Flachs, Hanf, Jute und dgl.	3 973	5 126	834	1 664
706	Leder	3 711	3 839	1 818	1 588
707	Felle zu Pelzwerk, bearbeitet	29	11	29	12
708	Papier, Pappe	142 083	145 444	238 096	242 867
709	Furniere, Sperr-, Faßholz und dgl.	20 730	16 549	14 172	12 673
710	Steinzeug-, Ton-, Porzellanerzeugnisse	4 005	5 171	22 172	21 003
711	Glas	31 635	15 349	46 072	27 711
712	Kunststoffe	26 232	32 309	51 105	45 944
713	Teerfarbstoffe	39	151	328	561
714	Andere Farbstoffe; Farben, Lacke, Kitte	6 262	6 650	18 504	14 708
715	Dextrine, Gelatine, Leime	1 585	1 393	2 224	2 137
716	Sprengst., Schießbedarf, Zündwaren	2 461	3 341	4 876	5 951
717	Andere chem. Vorerzeugnisse	56 861	77 286	141 791	139 324
718	Gußröhren	6	14	6	38
719	Stahlröhren	34 548	8 208	70 837	57 088
720	Stab- und Formeisen	8 864	8 552	154 131	116 788
721	Eisenblech	5 753	9 551	256 920	237 065
722	Eisendraht	3 517	4 009	109 036	66 047
723	Eisenbahnoberbaumaterial	612	37	1 248	1 150
724	Schmiedb. Guß, Schmiedestücke	75	84	7 903	4 733
725	Vorerzeugnisse aus Kupfer, -Legierungen	1 168	624	3 580	2 430
726	Vorerzeugnisse aus Aluminium	2 881	2 646	7 287	7 080
727	Vorerzeugnisse aus anderen unedlen Metallen	1 272	3 182	467	1 641
728	Vorerzeugnisse aus Edelmetallen	—	47	—	71
730	Edelsteine, Schmucksteine, Perlen	3	6	3	6
731	Andere Vorerzeugnisse	640	264	584	547
2. Enderzeugnisse		363 160	333 113	688 526	681 462
801	Strick-, Wirkwaren/Seide, Chemiefasern	730	766	327	685
802	Strick-, Wirkwaren/Wolle, andere Tierhaare	450	520	473	667
803	Strick-, Wirkwaren/Baumwolle	1 278	1 444	1 125	2 258
804	Andere Kleidung und dgl./Seide, chem. Fasern	3 815	7 570	4 589	4 565
805	Andere Kleidung und dgl./Wolle	593	986	497	715
806	Andere Kleidung und dgl./Baumwolle	28 085	23 669	28 574	20 796
807	Kleidung und dgl. aus anderen Spinnstoffen	50	163	124	20
808	Kopfbedeckungen	33	75	16	215
809	Andere Spinnstoffwaren	7 684	6 422	6 695	6 006
810	Pelzwaren	28	33	3	25
811	Schuhe aus Leder	4 755	4 720	15 420	9 969
812	Andere Lederwaren	2 463	3 131	1 326	1 637
813	Papierwaren	2 509	3 993	7 154	7 263
814	Bücher, Karten, Noten, Bilder	2 439	2 398	3 280	3 728
815	Holzwaren	18 788	18 608	34 665	31 934
816	Kautschukwaren	12 340	10 984	20 835	21 841
817	Steinwaren	252	584	987	1 429
818	Steingz.-, Ton-, Steing.-, Porzellanwaren	6 512	7 031	8 183	8 641
819	Glaswaren	5 758	5 466	34 849	25 794
820	Messerschmiedewaren	385	417	1 417	1 760

Noch: Tabelle 16 DURCHFUHR DES AUSLANDES UND DURCHGANGSVERKEHR DER DDR UND BERLIN (OST) OBER HAMBURG 1)
NACH WARENUNTERGRUPPEN

Waren-Nr.	Warenuntergruppen	See-Eingang		See-Ausgang	
		1978	1979	1978	1979
		Mengen in t			
821	Werkzeuge, landwirtschaftliche Geräte	7 775	6 928	11 537	10 303
822	Andere Eisenwaren	61 712	37 990	109 744	84 450
823	Waren aus Kupfer, Legierungen	342	289	240	207
824	Edelmetallwaren	—	9	1	10
825	Andere Waren aus unedlen Metallen	3 392	3 096	7 589	6 014
826	Werkzeugmaschinen, Walzwerke	1 496	2 112	8 463	10 035
827	Maschinen für Textil-, Lederwarenindustrie	1 731	1 135	7 489	9 097
828	Landwirtschaftliche Maschinen	7 238	4 693	21 594	33 180
829	Dampflokomotiven	—	1	—	—
830	Kraftmaschinen	4 422	1 303	6 902	4 146
831	Pumpen, Druckluftmaschinen	4 851	4 534	10 162	10 414
832	Fördermittel, Hebezeuge	3 368	7 002	8 981	8 911
833	Papier- und Druckmaschinen	1 481	859	2 499	2 280
834	Büromaschinen	1 946	1 831	3 193	3 184
835	Maschinen für die Nahr.- und Genussmittelindustrie	733	799	3 033	2 860
836	Andere Maschinen	40 210	42 616	99 322	118 705
841	Elektrotechnische Erzeugnisse	42 188	49 169	60 949	70 366
842	Uhren	510	449	804	626
843	Feinmechanische, optische Erzeugnisse	3 199	3 771	5 836	5 875
844	Waren aus Wachs, Fetten, Seifen	561	424	1 774	1 216
845	Waren aus Kunststoffen	8 027	8 682	9 483	9 163
846	Spielfilme, Platten, belichtet	4	12	31	23
847	Fotochemische Erzeugnisse	1 253	1 838	3 112	3 756
848	Bleistifte, chem. Bürobedarf	1 156	832	3 165	3 042
849	Pharmaz. Erzeugnisse	5 057	4 053	11 620	12 722
850	Kosmetische Erzeugnisse	372	386	770	728
851	Andere chem. Erzeugnisse	7 001	8 271	21 039	20 305
852	Musikinstrumente	1 628	1 517	1 842	1 643
853	Kinderspielzeug, Christbaumschmuck	6 647	4 944	5 022	4 314
855	Wasserfahrzeuge	—	—	—	—
856	Luftfahrzeuge	100	63	39	36
857	Kraftfahrzeuge	17 746	14 810	65 557	70 007
858	Fahrräder	2 195	2 100	5 079	5 212
859	Andere Fahrzeuge	590	116	1 195	560
869	Andere Enderzeugnisse	20 282	17 499	19 922	18 124
III. Rückwaren und Ersatzlieferungen		1 969	2 248	1 987	2 248
901	Rückwaren	1 969	2 248	1 987	2 248
902	Ersatzlieferungen	—	—	—	—
I n s a g e s a m t		4 361 401	5 114 741	3 707 105	4 289 049

1) ohne Einfuhren auf offene Zollager, die nach wirtschaftlichen Gesichtspunkten jedoch der Durchfuhr zuzurechnen sind.
Diese Eingänge betrugen:

Waren	1978	1979
Getreide	996 892	1 503 188
Ölfrüchte zur Ernährung	82 243	46 757
Ölkuchen	989 747	1 053 698
Ölfrüchte zu technischen Ölen	64 303	46 343
Eisenerze	580 147	1 601 428
Kohle	—	512 792
Übrige Waren	—	60 089
I n s g e s a m t	2 713 332	4 824 295

Tabelle 17 DURCHFÜHR DES AUSLANDES UND DURCHGANGSVERKEHR DER DDR UND BERLIN (OST) OBER HAMBURG 1)
NACH BESTIMMUNGS- UND VERSENDUNGS-LÄNDERN

Durchfuhr- und Durchgangsarten Bestimmungs- bzw. Versandungsländer	See-Eingang nach Bestimmungsländern		See-Ausgang nach Versandungsländern	
	1978	1979	1978	1979
Mengen in t				
Ab- bzw. Anfuhr auf dem Land- und Flußwege	3 151 145	3 665 628	2 496 849	2 839 936
nach bzw. aus EG-Ländern	243 041	263 322	282 482	330 436
Frankreich	13 783	14 543	7 368	6 834
Belgien-Luxemburg	11 523	17 819	8 870	11 747
Niederlande	46 198	57 217	10 130	15 039
Italien	24 845	23 479	8 046	7 036
Großbritannien	3 172	2 599	5 123	2 305
Republik Irland	139	332	84	61
Dänemark	143 381	147 333	242 861	287 414
EFTA-Ländern	535 069	559 583	436 265	444 112
Island	-	13	5	24
Norwegen	19 617	13 807	5 856	5 014
Schweden	80 041	85 066	46 901	38 781
Schweiz	81 398	78 461	48 681	67 729
Österreich	453 897	381 876	334 770	332 285
Portugal	116	360	52	279
Ostblock-Ländern	1 657 413	1 978 713	710 401	660 114
Sowjetunion	3 434	903	4 034	543
Polen	18 688	52 019	48 262	50 034
Tschechoslowakei	1 012 547	1 310 855	552 912	497 436
Ungarn	607 512	524 465	67 169	77 212
Rumänien	13 959	81 218	31 216	32 028
Bulgarien	955	9 233	6 808	2 861
Albanien	318	15	-	-
Übrigen Ländern	64 055	60 240	15 660	28 006
Finnland	37 793	41 605	5 048	16 234
Spanien	580	891	658	503
Jugoslawien	10 590	8 877	3 873	2 128
Griechenland	2 906	3 411	147	146
Türkei	1 470	795	60	139
Iran	6 467	1 019	1 097	1 815
sonstigen Ländern	4 249	3 642	4 777	7 041
DDR und Berlin (Ost)	551 567	803 770	1 052 041	1 377 268
im Seumschlag	1 210 256	1 449 113	1 210 256	1 449 113
nach bzw. aus				
Europa	603 402	916 211	597 436	532 638
EG-Ländern	329 509	293 073	129 576	145 813
Frankreich	5 942	1 820	81	164
Belgien-Luxemburg	3 894	2 353	139	841
Niederlande	5 313	1 344	1 657	4 081
Italien	113	5	175	5 057
Großbritannien	70 122	50 260	5 584	10 631
Republik Irland	10 647	7 060	4 233	3 764
Dänemark	233 473	214 731	117 707	121 275
EFTA-Ländern	149 765	174 411	254 726	262 191
Island	7 616	3 662	4 712	6 672
Färöer	-	5	-	-
Norwegen	50 923	51 350	54 225	84 585
Schweden	86 955	109 113	188 865	166 703
Schweiz	-	-	-	-
Portugal	4 271	5 281	6 924	4 231
Ostblock-Ländern	35 282	287 258	106 062	48 222
Sowjetunion	22 516	275 670	18 531	11 900
Polen	12 354	11 198	42 151	26 149
Tschechoslowakei	-	-	-	-
Ungarn	-	-	-	-
Rumänien	-	331	42 589	6 601
Bulgarien	412	59	2 791	3 572

Noch: Tabelle 17 DURCHFUHR DES AUSLANDES UND DURCHGANGSVERKEHR DER DDR UND BERLIN (OST) ÜBER HAMBURG 1)
NACH BESTIMMUNGS- UND VERSENDUNGS-LÄNDERN


Durchfuhr- und Durchgangsarten Bestimmungs- bzw. Versandungsländer	See-Eingang nach Bestimmungsländern		See-Ausgang nach Versandungsländern	
	1978	1979	1978	1979
	Mengen in t			
noch im Seeumschlag nach bzw. aus				
übrigen europäischen Ländern	68 683	68 129	105 860	74 271
Finnland	47 291	57 046	77 514	56 659
Spanien	11 745	4 832	17 508	11 167
Gibraltar	689	705	-	-
Malta	739	477	18	27
Jugoslawien	178	522	-	-
Griechenland	2 156	1 385	7 796	1 239
Türkei	5 885	3 042	3 024	5 179
sonstigen Ländern	-	120	-	-
DDR und Berlin (Ost)	20 163	93 340	1 212	2 141
Afrika	108 550	87 385	39 114	64 413
Kanarische Inseln	1 056	1 672	352	127
Marokko	2 808	1 713	2 273	2 038
Algerien	4 254	2 716	132	20
Tunesien	1 647	1 817	43	25
Libyen	1 388	2 878	155	-
Ägypten	5 026	4 172	225	658
Sudan	2 107	5 924	2 923	2 254
Senegal	379	136	9	11
Gambia	722	879	4	579
Guinea-Bissau	1 018	1 041	-	1
Republik Guinea	421	351	-	790
Sierra Leone	811	1 335	-	1 533
Liberia	1 631	1 448	1 281	2 726
Elfenbeinküste	1 166	1 167	922	1 505
Ghana	3 164	1 868	2 239	5 718
Togo	403	330	383	27
Benin	564	273	551	4 697
Nigeria	44 688	13 149	3 961	12 503
Kamerun	885	779	1 047	908
Gabun	555	396	49	5
Volksrepublik Kongo	224	554	-	201
Zaire	1 229	1 824	1 563	9 501
Angola	2 563	877	456	474
Äthiopien	2 642	4 976	568	1 245
Dschibuti	115	77	-	-
Somalia	2 124	6 013	53	26
Kenia	2 066	3 078	461	2 290
Uganda	-	-	-	3
Tansania	4 754	3 738	4 993	1 380
Mosambik	2 579	767	418	26
Madagaskar	2 848	5 095	4 525	4 152
Réunion	1 531	670	18	-
Mauritius	703	707	64	121
Republik Südafrika	6 197	9 956	9 186	7 540
sonstigen Ländern	4 282	5 009	260	1 339
Amerika	136 212	123 738	239 037	525 490
Vereinigte Staaten	52 795	40 699	76 612	421 562
Kanada	14 338	13 063	12 462	22 332
Mexiko	1 986	3 170	2 058	3 255
Guatemala	3 456	3 029	5 014	5 201
Belize	45	47	-	-
Republik Honduras	3 699	3 072	1 329	547
El Salvador	2 798	2 288	7 543	1 481
Nicaragua	2 530	172	899	1 029
Costa Rica	3 639	4 410	5 529	6 729
Panama (ohne Kanalzone)	1 259	620	454	326
Panamakanal-Zone	238	1 228	-	26
Kuba	25	5	3	-
Republik Haiti	1 210	1 076	375	872
Dominikanische Republik	4 132	4 362	299	51
Guadeloupe	1 481	745	-	-
Martinique	1 868	2 048	12	-
Jamaika	1 852	1 522	396	617
Barbados	1 098	1 473	6	110
Westindien	1 153	581	194	252

Noch: Tabelle 17 DURCHFUHR DES AUSLANDES UND DURCHGANGSVERKEHR DER DDR UND BERLIN (OST) ÜBER HAMBURG
NACH BESTIMMUNGS- UND VERSENDUNGSLÄNDERN

Durchfuhr- und Durchgangsarten Bestimmungs- bzw. Versandungsländer	See-Eingang nach Bestimmungsländern		See-Ausgang nach Versandungsländern	
	1978	1979	1978	1979
Mengen in t				
noch: im Seeumschlag nach bzw. aus				
Trinidad und Tobago	7 372	7 466	65	145
Niederl. Antillen	2 195	2 720	5 045	21
Kolumbien	2 169	3 025	1 614	3 170
Venezuela	7 098	5 136	462	102
Republik Guyana	2 855	2 056	-	108
Surinam	3 230	3 326	13	-
Ecuador	596	3 820	860	420
Peru	686	852	966	1 364
Brasilien	3 413	3 271	47 234	12 635
Chile	3 219	2 503	2 303	2 379
Bolivien	23	72	494	138
Paraguay	130	367	6 148	8 476
Uruguay	187	366	2 902	367
Argentinien	2 401	4 188	57 361	31 656
sonstigen Ländern	1 036	960	385	119
Asien	347 603	300 885	308 864	302 179
Zypern	514	1 287	438	625
Libanon	843	1 223	50	-
Syrien	1 813	1 955	31	2
Irak	3 594	4 634	1	1
Iran	7 405	1 331	107	330
Israel	7 107	7 638	11 222	14 941
Jordanien	4 403	3 298	35	5
Saudi-Arabien	7 450	9 023	101	86
Kuwait	7 728	3 639	-	62
Bahrain	1 881	1 085	-	127
Katar	588	831	2	-
Vereinigte Arabische Emirate	2 575	4 739	171	550
Oman	1 141	1 185	7	16
Nordjemen	671	2 657	51	5
Südjemen	623	1 247	3	58
Pakistan	5 366	8 293	339	417
Indien (einschl. Sikkim)	11 099	13 725	6 992	13 455
Bangladesh	407	1 616	43	1 738
Sri Lanka	4 213	3 844	2 286	2 065
Birma	3 579	8 456	8 746	16 988
Thailand	18 935	22 412	10 122	5 461
Indonesien	9 606	27 468	54 722	46 416
Malaysia	30 821	28 300	38 124	37 218
Singapur	19 105	21 477	7 241	7 132
Philippinen	7 660	12 052	10 611	10 708
Volksrepublik China	42 961	8 823	42 695	58 250
Südkorea	14 618	5 423	6 622	8 240
Japan	83 697	56 358	76 852	47 584
Taiwan (Formosa)	13 752	7 769	12 085	13 474
Hongkong	30 488	28 296	18 196	15 730
sonstigen Ländern	2 960	801	969	495
Australien, Ozeanien	13 771	19 852	25 175	23 355
Australien	11 165	16 142	7 531	9 934
Papua-Neuguinea	229	978	1 865	1 072
Neuseeland	1 906	2 042	15 758	11 434
Neukaledonien	29	25	-	-
Britisch-Ozeanien	17	38	-	915
Französisch-Polynesien	100	205	6	-
sonstigen Ländern	325	422	15	-
Schiffsbedarf, nicht ermittelten Ländern	718	1 042	630	1 038
Insgesamt	4 361 401	5 114 741	3 707 105	4 289 049

1) ohne Einfuhren auf offene Zollager, die nach wirtschaftlichen Gesichtspunkten jedoch der Durchfuhr zuzu-
rechnen sind. Diese Eingänge betrugen:

Bestimmungsländer	1978	1979
Tschechoslowakei	954 512	1 501 968
DDR	1 099 029	1 530 946
Österreich	591 071	1 639 686
übrige Länder	168 720	151 695
Insgesamt	2 713 332	4 824 295



VI. BINNENSCHIFFFAHRT

Zur Methode:

Die **Abgrenzung** der Binnenschiffahrt des Hafens (ohne Hafenverkehr) **gegenüber dem Seeverkehr** wird mit Hilfe der **Seegrenzen** (vgl. Abschnitt "Schiffsverkehr über See") durchgeführt.

Als **Erhebungsunterlagen** werden herangezogen:

1. An- und Abmeldungen der Hafenämter,
2. Ladungsverzeichnisse,
3. Kontrollisten der Schleusenverwaltungen,

Bei den gelöschten und geladenen **Gütermengen** werden die **Rohgewichte** (brutto) in t (1000 kg) angegeben. Die Gliederung nach **Verkehrsgebieten** und **Güterarten** ist mit den **bundeseinheitlich** für alle Verkehrsstatistiken gültigen Bezirks- und Güterverzeichnissen **abgestimmt**.

Tabelle 18 BESTAND DER IM HAMBURGER HAFEN BEHEIMATETEN FLUSS- UND HAFENFAHRZEUGE

Schiffsgattung	31.12.1978			31.12.1979		
	Anzahl	Tragfähig- keit in Tonnen	Maschinen- stärke in kw	Anzahl	Tragfähig- keit in Tonnen	Maschinen- stärke in kw
Gütermotorschiffe ¹⁾	296	168 931	69 022	302	178 574	73 093
Schub-Gütermotorschiffe	2	2 368	1 177	2	2 368	1 177
Tankmotorschiffe ²⁾	174	190 434	81 389	167	182 087	78 889
Schub-Tankmotorschiffe	15	31 033	19 874	15	31 004	19 874
Güterschleppkähne	50	33 221	.	45	30 687	.
Tankschleppkähne ³⁾	32	12 290	.	31	12 028	.
Güterschubleichter ⁴⁾	75	102 237	.	76	101 073	.
Tankschubleichter	36	55 355	.	27	32 407	.
Güter-Schub-Schleppkähne	1	643	.	1	643	.
Tank-Schub-Schleppkähne	1	822	.	1	822	.
Hafenschlepper	59	.	10 254	58	.	10 070
Strom- und Kanalschlepper	24	.	5 171	23	.	5 000
Schubboote	4	.	10 109	4	.	10 109
Schub-Schleppboote	16	.	6 016	18	.	6 519
Fahrgastschiffe	34	.	4 018	34	.	4 020
Schuten und Leichter	1 443	307 195	.	1 393	303 746	.
Insgesamt	2 262	904 529	207 039	2 197	875 439	208 751

1) einschl. Gütermotorschuten

2) einschl. Tankmotorschuten, ohne Bunkerboote

3) einschl. Tankschuten, ohne Bunkerboote

4) ohne Trägerschiffsleichter

Quelle: Statistisches Bundesamt, Wiesbaden

Tabelle 19 BINNENSCHIFFSVERKEHR NACH FLAGGEN

Flagge	Angekommene Schiffe				Abgegangene Schiffe			
	1978		1979		1978		1979	
	Zahl	Tragfähigkeit Tonnen	Zahl	Tragfähigkeit Tonnen	Zahl	Tragfähigkeit Tonnen	Zahl	Tragfähigkeit Tonnen
Von der Niederelbe								
Zusammen	6 714	4 344 024	5 841	4 168 483	6 085	4 037 567	5 246	3 752 752
darunter								
Bundesrepublik Deutschland	6 538	4 084 382	5 677	3 753 101	5 998	3 825 510	5 162	3 556 167
Nach der Niederelbe								
Zusammen	14 061	9 803 812	12 360	9 025 569	13 928	9 665 309	12 203	8 841 481
darunter								
Bundesrepublik Deutschland	10 919	7 894 410	9 652	7 300 368	10 682	7 693 554	9 454	7 109 306
DDR	1 896	968 264	1 564	824 063	1 939	987 575	1 568	817 577
CSSR	925	765 421	800	694 669	1 018	822 752	827	706 330
Polen	121	73 857	194	129 191	93	62 355	198	130 258
Niederelbe und Oberelbe insgesamt	20 775	14 147 836	18 201	13 194 052	20 013	13 702 876	17 449	12 594 233

Tabelle 20 BINNENSCHIFFSVERKEHR NACH VERKEHRSGEBIETEN

Gebiet der Herkunft und Bestimmung	1978				1979			
	Schiffe insgesamt		darunter mit eigener Triebkraft		Schiffe insgesamt		darunter mit eigener Triebkraft	
	Zahl	Trag- fähigkeit Tonnen	Zahl	Trag- fähigkeit Tonnen	Zahl	Trag- fähigkeit Tonnen	Zahl	Trag- fähigkeit Tonnen
Angekommene Güterschiffe								
Von der Niederelbe und den damit im Zusammenhang stehenden Wasser- straßen	6 714	4 344 024	6 334	3 927 558	5 841	4 168 483	5 585	3 824 314
Von der Oberelbe								
Die Elbe und ihre Seitenwasser- straßen unterhalb der DDR-Grenze	4 728	2 429 830	4 656	2 381 072	3 923	2 092 219	3 856	2 046 849
Vom Mittellandkanal	3 229	2 942 647	3 080	2 864 919	2 747	2 586 575	2 739	2 580 701
Über den Mittellandkanal von West- und Süddeutschland	447	302 457	447	302 457	333	246 665	333	246 665
Berlin (West)	2 620	2 254 768	2 492	2 187 078	2 729	2 420 875	2 596	2 348 732
DDR und Berlin (Ost)	1 963	1 034 987	244	209 351	1 662	929 803	213	188 088
Tschechoslowakei	838	697 122	373	335 469	702	601 901	373	343 995
Übrige Länder	236	142 001	235	141 541	264	147 531	263	147 038
Oberelbe zusammen	14 061	9 803 812	11 527	8 421 887	12 360	9 025 569	10 373	7 902 068
Nieder- und Oberelbe insgesamt	20 775	14 147 836	17 861	12 349 445	18 201	13 194 052	15 958	11 726 382
Abgegangene Güterschiffe								
Nach der Niederelbe und den damit im Zusammenhang stehenden Wasser- straßen	6 085	4 037 567	5 708	3 620 425	5 246	3 752 752	4 992	3 403 759
Nach der Oberelbe								
Die Elbe und ihre Seitenwasser- straßen unterhalb der DDR-Grenze	4 567	2 260 534	4 516	2 227 420	3 706	1 930 817	3 693	1 915 833
Nach dem Mittellandkanal	3 245	2 944 118	3 070	2 856 083	2 659	2 451 254	2 650	2 444 741
Über den Mittellandkanal nach West- und Süddeutschland	429	315 576	428	314 976	413	321 438	413	321 438
Berlin (West)	2 304	2 043 209	2 171	1 974 289	2 503	2 259 595	2 356	2 184 349
DDR und Berlin (Ost)	2 066	1 112 264	307	268 103	1 747	970 742	271	225 529
Tschechoslowakei	1 011	816 067	475	397 347	820	700 041	433	390 056
Übrige Länder	306	173 541	306	173 541	355	207 594	355	207 594
Oberelbe zusammen	13 928	9 665 309	11 273	8 211 759	12 203	8 841 481	10 171	7 689 540
Nieder- und Oberelbe insgesamt	20 013	13 702 876	16 981	11 832 184	17 449	12 594 233	15 163	11 093 299

GÜTERGRUPPEN	INSGESAMT	DAVON						
		NIEDER- ELBE	ÖBERELBE BUND. REP.	MITTELLAND- KANAL	BERLIN WEST	DDR BERLIN-OST	TSCHECHO- SLOWAKEI	ÜBRIGE GEBIETE
		MENGEN IN TONNEN BRUTTO						
011 WEIZEN, MÜCKKORN	35 241	24 482	8 948	500	—	—	—	1 311
012 GERSTE	18 418	7 654	3 760	—	—	6 604	—	400
013 ROGGEN	11 393	8 159	2 608	246	380	—	—	—
014 HAFER	1 940	564	—	—	—	1 376	—	—
015 MAIS	3 356	620	163	—	—	—	—	2 573
016 REIS	10 109	—	—	—	3 300	—	—	6 809
019 SONSTIGES GETREIDE	2 183	1 333	—	—	—	—	—	850
031 ZITRUSFRÜCHTE	361	—	361	—	—	—	—	—
051 PAPIER- UND ANDERES FASERHOLZ	784	—	—	—	—	—	784	—
055 SONSTIGES ROHOLZ	2 590	1 630	—	742	—	—	—	218
056 HOLZSCHWELLEN U. AND. BEARBEITETES HOLZ	63	—	—	—	—	—	63	—
111 ROHZUCKER	27 300	—	16 597	10 703	—	—	—	—
112 RAFFINIRTER ZUCKER	499	298	201	—	—	—	—	—
113 MELASSE	1 100	—	—	1 100	—	—	—	—
122 BIER	8 090	—	—	—	8 090	—	—	—
131 KAFFEE	208	—	—	—	—	—	—	208
132 KAKAO U. KAKAOERZEUGNISSE	1 361	—	—	—	—	—	—	1 361
133 TEE U. GEWÜRZE	300	300	—	—	—	—	—	—
144 BUTTER, KÄSE U. AND. MILCHERZEUGNISSE	1 608	1 100	—	508	—	—	—	—
147 FLEISCH, -KONSERVEN U. AND. FL. WAREN	—	—	—	—	—	—	—	—
161 MEHL, GRIESS U. GRÜTZTE AUS GETREIDE	60 153	14 186	437	29 594	12 896	—	—	3 040
162 MALZ	39 150	—	—	—	—	—	39 150	—
163 SONST. GETREIDERZEUGN. (AUCH BACKWAREN)	100	100	—	—	—	—	—	—
164 GETR. U. GEFR. OBST, OBSTKONS. U. AND. OBSTERZ.	233	—	—	—	—	—	—	233
165 GETROCKNETE HÜLSENFRÜCHTE	2 988	988	—	—	—	—	—	2 000
166 GETR. GEMÜSE, GEM. KONS. U. AND. GEMÜSEERZ.	—	—	—	—	—	—	—	—
172 DELKUCHEN U. A. RUECKST. D. PFLANZENÖLGEWINN	3 281	1 395	—	707	—	—	—	1 179
179 SONST. FUTTERMITTEL (E. NAHRUNGSM. ABFÄL.)	81 395	18 336	3 724	20 313	23 425	—	—	15 597
181 ÖLSÄAATEN U. -FRÜCHTE	95 672	34 750	38 575	15 421	—	—	—	6 926
182 PFLANZL., TIER., ÖLE, FETTE (A. SPEISEFETTE)	—	—	—	—	—	—	—	—
211 STEINKOHL	77 832	—	277	—	—	80	30 210	47 265
213 STEINKOHLBRIKETTS	1 647	—	—	—	—	—	—	1 647
221 BRAUNKOHL	302	—	—	—	—	302	—	—
223 BRAUNKOHLBRIKETTS	2 046	—	—	—	—	2 046	—	—
231 STEINKOHLKOKS	21 278	—	6 006	—	—	—	—	15 272
321 MOTORENBENZIN U. A. LEICHTÖLE	156 593	156 593	—	—	—	—	—	—
325 GASÖL, DIESELÖL U. LEICHTES HEIZÖL	95 324	91 737	374	—	—	—	—	3 213
327 SCHWERES HEIZÖL	37 166	37 166	—	—	—	—	—	—
341 SCHMIERÖLE U. -FETTE	408 659	377 566	830	28 934	—	—	—	1 329
349 SONSTIGE MINERALÖLERZEUGNISSE, A. N. G.	370	370	—	—	—	—	—	—
410 EISENERZE U. -KONZENTRATE, AUSG. SCHWEFELK.	600	—	—	—	—	600	—	—
451 NE-METALLABFÄLLE, -ASCHEN U. -SCHROTT	404	—	—	—	404	—	—	—
452 KUPFERERZE U. -KONZENTRATE	2 115	—	341	—	—	1 386	—	388
455 MANGANERZE U. -KONZENTRATE	515	—	—	—	—	—	—	515
459 SONSTIGE NE-METALLERZE U. -KONZENTRATE	405	—	—	—	—	—	—	405
462 EISEN- U. STAHLSCROTT ZUR VERHÜETUNG	59 950	9 289	348	27 779	20 177	—	—	2 357
463 SONST. EISEN- U. STAHLSCROTT	4 523	658	—	2 321	1 544	—	—	—
465 EISENSCHLACKEN U. -ASCHEN ZUR VERHÜETUNG	—	—	—	—	—	—	—	—
467 SCHWEFELKIESABBRÄNDE	656	—	656	—	—	—	—	—
512 ROH-, SPIEGELEISEN, KOHLENSTOFF, FERROMANG	47 401	—	2 636	23 211	1 196	7 298	297	12 763
515 ROHSTAHL	4 523	—	—	4 043	—	—	480	—
522 GEWALZTES STAHLHALBZEUG	41 331	—	3 044	4 028	17 800	9 100	3 270	4 089
523 SONSTIGES STAHLHALBZEUG	23 359	—	—	1 738	4 405	12 337	3 816	1 063
532 WARM GEWALZTER STAB- U. FORMSTAHL	159 791	350	586	99 406	1 272	14 064	28 741	15 372
533 KALT GEW. U. GESCHNIED. STAB- U. FORMSTAHL	48 844	—	—	27 470	650	2 104	15 045	3 575
535 WALZDRAHT	41 220	—	770	2 363	475	—	33 469	4 143
536 SONSTIGER EISEN- U. STAHLDRAHT	38 063	—	—	2 925	100	—	32 512	2 526
537 SCHIENEN, EISENBAHNBAUMATERIAL, A. STAHL	170	—	—	—	—	—	—	170
542 GEWALZTE STAHLBLECHE I. PLATTEN, ROLLEN	868	—	—	730	—	—	138	—
543 SONSTIGE STAHLBLECHE	160 875	—	—	46 375	—	2 141	102 923	9 436
545 WARM GEWALZTER BANDSTAHL, WEISSBLECH	26 578	—	—	10 312	4 735	—	11 531	—
551 RÖHRE, -VERSCHL. U. -VERBINDUNGSSST. A. STAHL	3 429	150	100	—	81	—	62	3 036
552 ROHE GIESSEREIERZE U. SCHMIEDEST. A. E. U. S.	334	—	100	—	234	—	—	—
561 KUPFER U. KUPFERLEGIERUNGEN	81 980	1 003	—	554	42 398	35 792	—	2 233
562 ALUMINIUM U. -LEGIERUNGEN	50 314	49 872	—	—	—	—	—	442
563 BLEI U. -LEGIERUNGEN	3 646	—	—	—	50	—	—	3 596
564 ZINK U. -LEGIERUNGEN	2 916	100	—	2 816	—	—	—	—
565 SONSTIGE NE-METALLE U. IHRE LEGIERUNGEN	3 136	189	—	2 005	—	—	—	942
568 NE-METALLHALBZEUG	2 793	—	—	—	—	—	—	—
612 SONST. NATÜRL. SAND U. KIES	1 353 566	3 430	1 058 020	226 332	1 981	501	—	311
613 BITUMSTEIN, -SAND U. -KIES	985	—	—	—	815	4 406	—	60 563
614 LEHM, TON, TONHALTIGE ERDEN	329	—	—	—	—	—	329	985
615 SCHLACKEN U. ASCHEN NICHT ZUR VERHÜETUNG	63 242	—	6 641	29 249	3 569	—	22 507	1 276
621 STEIN- U. SALINENSALZ	13 633	11 683	—	1 950	—	—	—	—
622 SCHWEFELKIES, NICHT GERÖSTET	—	—	—	—	—	—	—	—
623 SCHWEFEL	1 075	—	—	—	—	—	—	1 075
631 FINDLINGS, SCHOTTER, KIESEL U. A. ZER. STEINE	268 979	—	76 695	183 588	2 893	4 496	—	1 307
633 GIPS- U. KALKSTEIN	4 126	—	—	—	—	4 126	—	—
639 SONST. ROHMINERALIEN, A. N. G.	11 367	—	270	5 217	—	—	5 880	—
641 ZEMENT	35 600	35 444	—	—	—	—	—	156
691 BAUSTOFFE U. A. WAREN A. STEIN, GIPS, ZEMENT	24 022	—	3 051	593	9 378	6 582	2 904	1 514
692 GROBKERAMISCHE U. FEUERF. BAUSTOFFE	3 412	—	—	—	—	—	2 856	556
712 ROHPHOSPHATE	242	—	—	—	—	—	—	242
713 KALIROHSALZ	184 537	—	79 701	96 812	—	8 024	—	—
719 NATÜRL. NICHTMINERAL. DÜNGEMITTEL	11 674	—	—	—	—	11 674	—	—
722 SONST. PHOSPHATDÜNGEMITTEL	7 423	—	—	—	—	237	—	7 186
723 KALIDÜNGEMITTEL	43 700	—	36 729	2 590	—	3 741	—	640
724 STICKSTOFFDÜNGEMITTEL	21 297	—	—	—	—	18 946	—	2 351
729 MISCHDÜNGER U. A. CHEM. AUFBE. DÜNGEMITTEL	612	612	—	—	—	—	—	—
813 NATRIUMKARBONAT	15	—	—	—	—	—	15	—
819 SONST. CHEM. GRUNDST. AUSG. ALU-OXYD, -HYDRO.	381 487	43 451	6 074	179 593	486	142 844	397	8 642
820 ALUMINIUMOXID U. -HYDROXYD	122 166	121 906	—	—	—	—	—	260
839 PECHE, TERE, -ÖLE U. A. DESTILLATIONSERZ.	1 365	865	—	—	—	—	—	500
841 HOLZSCHLIFF U. ZELSTOFF	479	479	—	—	—	—	—	—
891 KUNSTSTOFFE	243	—	—	—	—	—	243	—
892 FARBSTOFFE, FARBEN U. GERBSTOFFE	—	—	—	—	—	—	—	—

[illegible]

		1978							
G U E T E R G R U P P E N		I N S G E S A M T		D A V O N					
		NIEDER- ELBE	OBERELBE BUND.REP.	MITTELLAND- KANAL	BERLIN WEST	DDR BERLIN-OST	TSCHECHO- SLOWAKEI	UEBRIGE GEBIETE	
		M E N G E N I N T O N N E N B R U T T O							
893	PHARM.ERZ.AETH.OELE,REINIG.-KOERP.PF.M.	28	—	—	—	—	28	—	
894	SPRENGSTOFFE,JAGD- U.SPORTMUNITION U.AE.	342	—	—	—	342	—	—	
896	SONSTIGE CHEMISCHE ERZEUGNISSE	179	87	—	—	—	92	—	
910	FAHRZEUGE	896	—	—	132	—	764	—	
920	LANDW.MASCHINEN U.ACKERSCHLEPPER	1 841	—	—	—	—	1 841	—	
931	ELEKTROTECHNISCHE ERZEUGNISSE	25 782	—	—	24 168	—	480	1 134	
939	SONST.MASCHINEN,A.N.G.EINSCHL.FAHRZEUGM.	24 147	1 317	623	455	7 968	12 230	1 554	
941	FERTIGBAUTEILE U.BAUKONSTRUKT.AUS METALL	13 808	835	1 611	2 158	2 383	4 367	2 454	
949	EBM-WAREN	12 164	—	312	—	6	2 563	9 283	
951	GLAS	11 415	—	—	—	—	7 790	3 625	
952	GLASW.FEINKR.U.AE.MIN.HALB-U.FERTIGWAREN	4 128	—	—	—	—	4 128	—	
961	LEDER,ZUGER.PELZFELLE,LEDERWAREN,A.N.G.	33	—	—	—	—	33	—	
962	GARNE,GEWEBE U.VERWANDTE ARTIKEL	188	157	—	—	—	31	—	
963	BEKLEIDUNG,SCHUHE,REISEARTIKEL	143	—	—	—	—	143	—	
971	KAUTSCHUKWAREN	1 592	—	—	—	—	1 592	—	
972	PAPIER U.PAPPE	22 417	—	—	—	—	22 417	—	
973	PAPIER- U.PAPPEWAREN	1 186	—	—	—	—	1 186	—	
975	EINRICHTUNGSGEGENSTAENDE ALL.ART.	12	—	—	—	—	12	—	
976	HOLZ-U.KORKWAREN	210	—	—	—	—	210	—	
979	SONSTIGE FERTIGWAREN,A.N.G.	1 729	1	—	—	8	1 143	577	
991	GEBRAUCHTE VERPACKUNGEN	516	—	65	95	122	23	211	
992	GERAETE V.BAUUNTERNEHMEN,ZIRKUSGUT U.AE.	19	—	—	19	—	—	—	
999	SAMMEL- U. STUECKGUT,TRANSPORTGUTER,DIE N. IHRER ART NICHT EINZUGRUPPIEREN SIND	2 762	698	—	300	640	112	1 012	
I N S G E S A M T		4 702 945	1 061 903	1 360 578	1 096 451	198 161	301 149	398 963	285 740

1979

INSGESAMT

DAVON

G U E T E R G R U P P E N

	NIEDER- ELBE	OBERE LBE BUND. REP.	MITTELLAND- KANAL	BERLIN WEST	DDR BERLIN-OST	TSCHECHO- SLOWAKEI	UEBRIGE GEBIETE	
MENGEN IN TONNEN BRUTTO								
---	---	---	---	---	---	---	---	PHARM., ERZ., AETH., OELE, REINIG.-KOERP., PF., M. 893
---	---	---	---	---	---	---	---	SPRENGSTOFFE, JAGD- U. SPORTMUNITION U. AE. 894
371	---	---	---	---	---	6	365	SONSTIGE CHEMISCHE ERZEUGNISSE 896
1 298	10	---	---	49	---	905	334	FAHRZEUGE 910
3 617	---	---	---	---	---	3 617	---	LANDW. MASCHINEN U. ACKERSCHLEPPER 920
26 334	---	---	---	---	---	1 336	3 720	ELEKTROTECHNISCHE ERZEUGNISSE 931
31 420	566	72	377	10 213	---	18 600	1 592	SONST. MASCHINEN, A. N. G. EINSCHL. FAHRZEUGE 939
12 486	672	931	2 582	2 755	2 390	804	2 352	FERTIGBAUTEILE U. BAUKONSTRUKT. AUS METALL 941
11 099	---	---	---	---	---	2 312	8 787	EBM-WAREN 949
8 949	---	---	---	---	---	6 432	2 517	GLAS 951
757	---	---	---	---	---	757	---	GLASW. FEINKR. U. AE. MIN. HALB- U. FERTIGWAREN 952
---	---	---	---	---	---	---	---	LEDER, ZUGER, PELZFELLE, LEDERWAREN, A. N. G. 961
50	---	---	---	---	---	50	---	GARNE, GEWEBE U. VERWANDTE ARTIKEL 962
125	---	---	---	---	---	125	---	BEKLEIDUNG, SCHUHE, REISEARTIKEL 963
2 285	---	---	---	---	---	2 285	---	KAUSCHUKWAREN 971
17 774	---	---	---	---	---	17 774	---	PAPIER U. PAPPE 972
379	---	---	---	---	---	379	---	PAPIER- U. PAPPEWAREN 973
---	---	---	---	---	---	---	---	EINRICHTUNGSGEGENSTAEDE ALL. ART. 975
149	---	---	---	19	---	130	---	HOLZ- U. KORKWAREN 976
865	41	---	---	79	---	745	---	SONSTIGE FERTIGWAREN, A. N. G. 979
1 430	---	40	79	1 311	---	---	---	GEBRAUCHTE VERPACKUNGEN 991
---	---	---	---	---	---	---	---	GERAETE V. BAUUNTERNEHMEN, ZIRKUSGUT U. AE. 992
3 159	513	331	818	569	---	---	928	SAMMEL- U. STUECKGUT, TRANSPORTGUETER, DIE N. IHRER ART NICHT EINZUGRUPPIEREN SIND 999
4 360 348	1 016 640	1 162 799	1 207 862	175 472	237 545	285 104	274 926	I N S G E S A M T

GÜTERGRUPPEN	1978	INSGESAMT	DAVON						
			NIEDER- ELBE	OBERE LBE BUND.REP.	MITTELLAND- KANAL	BERLIN WEST	DDR BERLIN-OST	TSCHECHO- SLOWAKEI	UEBRIGE GEBIETE
			MENGEN IN TONNEN BRUTTO						
011 WEIZEN, MENGENKORN	35 026	858	--	--	500	845	31 023	--	1 800
012 GERSTE	47 374	605	450	--	11 863	--	24 889	--	9 567
013 ROGGEN	22 841	4 900	--	--	3 380	--	330	--	14 231
014 HAFER	49 100	28 787	4 549	--	360	1 350	11 140	--	2 914
015 MAIS	249 606	39 627	81 699	--	500	--	114 445	3 189	10 146
016 REIS	603	--	--	--	--	--	603	--	--
019 SONSTIGES GETREIDE	3 891	--	1 701	--	--	--	1 334	--	856
039 FRISCHES U. GEFRORENES GEMUESE	12 577	12 577	--	--	--	--	--	--	--
041 WOLLE UND SONSTIGE TIERHAARE	1 189	--	--	--	--	--	--	1 189	--
042 BAUMWOLLE	26 135	23 786	--	--	--	--	2 349	--	--
051 PAPIER- UND ANDERES FASERHOLZ	276	--	--	--	276	--	--	--	--
055 SONSTIGES ROH HOLZ	17 004	150	165	--	5 471	3	--	8 483	2 732
056 HOLZSCHWELLEN U. AND. BEARBEITETES HOLZ	1 451	252	1 162	--	37	--	--	--	--
057 BRENNHOLZ, HOLZKOHLE, KORK, H.-U. K.-ABFÄLLE	85	--	--	--	--	--	--	85	--
092 NATURL. U. SYNTHET. KAUTSCHUK, ROH U. REGEN.	319	--	--	--	--	--	--	319	--
111 ROHZUCKER	--	--	--	--	--	--	--	--	--
112 RAFFINIRTER ZUCKER	50	--	--	--	--	--	--	--	50
113 MELASSE	--	--	--	--	--	--	--	--	--
131 KAFFEE	150	150	--	--	--	--	--	--	--
132 KAKAO U. KAKAOERZEUGNISSE	19 253	--	--	--	--	3 188	--	16 065	--
133 TEE U. GEWÜRZE	7	7	--	--	--	--	--	--	--
134 ROHTABAK U. TABAKABFÄLLE	5 272	--	--	--	--	4 694	578	--	--
144 BUTTER, KÄSE U. AND. MILCHERZEUGNISSE	102	--	--	--	--	--	--	--	102
161 MEHL, GRIESS U. GRÜTZE AUS GETREIDE	7 118	5 746	1 372	--	--	--	--	--	--
162 MALZ	1	--	--	--	--	--	--	1	--
163 SONST. GETREIDEERZEUGN. (AUCH BACKWAREN)	--	--	--	--	--	--	--	--	--
165 GETROCKNETE HUELSENFRÜCHTE	--	--	--	--	--	--	--	--	--
166 GETR. GEMUESE, GEM. KONS. U. AND. GEMUESEERZ.	703	703	--	--	--	--	--	--	--
171 STROH, HEU	--	--	--	--	--	--	--	--	--
172 DELKUCHEN U. A. RUECKST. D. PFLANZENDELGEWIN	1 166 388	338 223	12 087	16 004	570	455 287	341 972	2 245	4 084
179 SONST. FUTTERMittel (E. NAHRUNGSM. ABFÄL.)	177 444	160 391	5 636	5 756	--	1 577	--	--	7 187
181 OELSAATEN U. -FRÜCHTE	134 547	7 060	966	5 148	--	36 782	77 404	205	--
182 PFLANZL., TIER., DELE, FETTE (A. SPEISEFETTE)	205	--	--	--	--	--	--	--	--
211 STEINKOHLE	142 714	--	--	44 254	98 460	--	--	--	61 355
221 BRAUNKOHLE	823	--	--	--	823	--	--	--	--
231 STEINKOHLENKOKS	80 633	605	--	18 673	--	--	--	--	--
310 ROHES ERDÖL	177 446	177 446	--	--	--	--	--	--	--
321 MOTORENBENZIN U. A. E. LEICHTÖLE	392 558	184 243	195	64 427	142 340	--	--	--	1 353
323 PETROLEUM, TURBINENKRAFTST. U. SPEZIALBENZ.	112 571	--	54 631	--	57 940	--	--	--	381
325 GASÖL, DIESELÖL U. LEICHTES HEIZÖL	1 543 144	432 349	53 081	729 513	327 820	--	--	--	1 521
327 SCHWERES HEIZÖL	1 174 269	286 311	65 250	296 112	526 596	--	--	--	706
341 SCHMIERÖLE U. -FETTE	12 121	8 929	1 340	--	331	--	--	--	710
343 BITUMEN U. BITUMINOSE GEMISCHE	--	--	--	--	--	--	--	--	427
349 SONSTIGE MINERALÖLERZEUGNISSE, A. N. G.	236 051	160	25	234 186	974	--	--	--	148
410 EISENERZE U. -KONZENTRATE, AUSG. SCHWEFELK.	100 695	--	--	99 460	525	--	--	--	19 872
451 NE-METALLABFÄLLE, -ASCHEN U. -SCHROTT	6 490	--	--	4 905	780	--	--	--	2 810
452 KUPFERERZE U. -KONZENTRATE	12 295	--	--	--	396	11 899	--	--	2 012
455 MANGANERZE U. -KONZENTRATE	12 771	--	--	5 304	--	4 529	2 790	--	5 020
459 SONSTIGE NE-METALLERZE U. -KONZENTRATE	9 668	--	--	--	--	9 668	--	--	--
462 EISEN- U. STAHLSCROTT ZUR VERHUETTUNG	44 510	2 769	--	11 958	9 911	--	--	--	--
463 SONST. EISEN- U. STAHLSCROTT	1 853	--	--	1 853	--	--	--	--	--
512 ROH-, SPIEGELEISEN, KOHLENSTOFF, FERROMANG	5 449	--	--	90	378	--	--	--	--
513 FERROLEGIERUNGEN (AUSG. KSTR. FERROMANGAN)	2 012	--	--	--	--	--	2 171	--	--
522 GEWALZTES STAHLHALBZEUG	5 073	--	--	--	53	--	--	--	--
523 SONSTIGES STAHLHALBZEUG	115	93	--	--	--	--	22	--	--
532 WARM GEWALZTER STAB- U. FORMSTAHL	6 701	1 511	--	2 443	223	--	--	--	--
533 KALT GEW. U. GESCHMIED. STAB- U. FORMSTAHL	8 335	1 660	498	4 606	48	--	--	--	--
535 WALZDRAHT	113 204	3 282	28 347	22 508	785	--	--	--	--
536 SONSTIGER EISEN- U. STAHL DRAHT	883	--	203	680	--	--	--	--	--
537 SCHIENEN, EISENBHÄHNEN, BAUMATER. A. STAHL	190	--	--	--	--	--	--	--	--
542 GEWALZTE STAHLBLECHE I. PLATTEN, ROLLEN	672	--	--	--	--	--	--	--	--
543 SONSTIGE STAHLBLECHE	31 340	235	--	2 448	220	--	--	--	--
545 WARM GEWALZTER BANDSTAHL, WEISSBLECH	2 488	--	--	119	--	--	--	--	--
551 ROHRE, -VERSCHL. U. -VERBINDUNGST. A. STAHL	1 108	225	--	363	--	--	--	--	--
552 ROHE GIESSERIEERZ U. SCHMIEDEST. A. E. U. S.	346	144	--	--	--	--	--	--	--
561 KUPFER U. KUPFERLEGIERUNGEN	153 581	--	--	1 969	95 527	35 360	--	--	--
562 ALUMINIUM U. -LEGIERUNGEN	6 834	778	--	4 046	1 199	--	--	--	--
563 BLEI U. -LEGIERUNGEN	15 985	--	--	4 551	1 170	4 418	670	--	--
564 ZINK U. -LEGIERUNGEN	4 866	--	--	1 502	2 364	1 000	--	--	--
568 NE-METALLHALBZEUG	6 530	--	--	--	6 530	--	--	--	--
611 INDUSTRIESAND	210	--	--	--	--	--	--	--	--
612 SONST. NATURL. SAND U. KIES	3 359	1 651	--	637	570	--	--	--	--
615 SCHLACKEN U. ASCHEN NICHT ZUR VERHUETTUNG	6 880	3 430	1 100	431	--	--	--	--	--
621 STEIN- U. SALINENSALZ	1 180	480	--	700	--	--	--	--	--
631 FINDLINGS, SCHOTTER, KIESEL U. A. ZER. STEINE	112 126	87 246	21 274	--	--	--	--	--	--
632 MARMOR, GRANIT U. A. NATURWERKST., SCHIEFER	303	--	--	--	303	--	--	--	--
639 SONST. ROHMNERALIERZ, A. N. G.	23 250	--	1 500	6 216	9 451	--	--	--	--
641 ZEMENT	791	300	--	--	491	--	--	--	--
691 BAUSTOFFE U. A. WAREN A. STEIN, GIPS, ZEMENT	4 920	2 369	--	--	2 551	--	--	--	--
712 ROHPHOSPHATE	52 023	--	--	1 303	--	--	50 720	--	--
722 SONST. PHOSPHATDUENGEMITTEL	2 255	215	--	2 040	--	--	--	--	--
723 KALIDUENGEMITTEL	550	550	--	--	--	--	--	--	--
724 STICKSTOFFDUENGEMITTEL	9 788	7 424	2 114	--	--	--	--	--	--
729 MISCHDUENGER U. A. CHEM. AUFBE. DUENGEMITTEL	1 759	1 759	--	--	--	--	--	--	--
812 AETZNATRON	1 821	1 821	--	--	--	--	--	--	--
819 SONST. CHEM. GRUNDST. AUSG. ALU.-OXYD, -HYDRO.	1 097	--	--	694	--	206	4	--	--
839 PECHE, TEERE, -DELE U. A. DESTILLATIONSERZ.	4 142	4 142	--	--	--	--	--	--	--
841 HOLZSCHLIFF U. ZELLSTOFF	46 782	17 449	--	22 688	--	--	--	--	--
891 KUNSTSTOFFE	798	--	--	--	--	--	--	--	--
892 FARBSTOFFE, FARBEN U. GERBSTOFFE	60	--	--	--	--	--	--	--	--
894 SPRENGSTOFFE, JAGD- U. SPORTMUNITION U. A. E.	762	759	--	--	--	--	--	--	--
895 STAERKE U. KLEBER	1 750	--	--	--	--	--	3	--	--
896 SONSTIGE CHEMISCHE ERZEUGNISSE	1 408	--	--	265	--	--	--	--	--
910 FAHRZEUGE	46	--	--	--	29	--	--	--	--
920 LANDW. MASCHINEN U. ACKERSCHLEPPER	89	--	--	--	--	--	17	--	--
931 ELEKTROTECHNISCHE ERZEUGNISSE	33	--	--	--	--	--	89	--	--

1979

INSGESAMT

DAVON

GUETERGRUPPEN

	NIEDER- ELBE	OBERELBE BUND.REP.	MITTELLAND- KANAL	BERLIN WEST	DDR BERLIN-OST	TSCHECHO- SLOWAKEI	UEBRIGE GEBIETE	
MENGEN IN TONNEN BRUTTO								
17 929	919	--	525	1 580	14 104	--	801	WEIZEN, MENGENKORN 011
66 954	1 673	--	5 825	--	58 453	--	1 003	GERSTE 012
21 344	5 601	200	2 065	--	--	--	13 478	ROGGEN 013
15 174	14 662	512	--	--	--	--	--	HAFER 014
156 004	18 225	74 886	1 750	--	48 366	8 623	4 154	MAIS 015
903	--	--	--	--	600	--	303	REIS 016
2 829	--	501	--	--	2 028	--	300	SONSTIGES GETREIDE 019
18 659	18 659	--	--	--	--	--	--	FRISCHES U. GEFRORENES GEMUESE 039
308	--	--	--	--	--	308	--	WOLLE UND SONSTIGE TIERHAARE 041
27 386	26 010	--	--	--	1 074	--	302	BAUMWOLLE 042
1 242	--	--	--	--	--	--	1 242	PAPIER- UND ANDERES FASERHOLZ 051
14 460	760	--	3 312	3	--	8 906	1 479	SONSTIGES ROHHOLZ 055
561	--	561	--	--	--	--	--	HOLZSCHWELLEN U. AND. BEARBEITETES HOLZ 056
--	--	--	--	--	--	--	--	BRENNHOLZ, HOLZKOHLE, KOPK, H.-U. K.-ABFAELLE 057
14 026	--	--	--	--	--	14 026	--	NATUERL. U. SYNTHET. KAUTSCHUK, ROH U. REGEN. 092
--	--	--	--	--	--	--	--	ROHZUCKER 111
220	220	--	--	--	--	--	--	RAFFINIRTER ZUCKER 112
18 576	--	--	--	3 192	559	14 825	--	MELASSE 113
3 581	--	--	--	3 581	--	--	--	KAFFEE 131
1 639	697	330	--	--	--	--	--	KAKAO U. KAKAOERZEUGNISSE 132
311	--	--	--	--	--	--	--	TEE U. GEWUERZE 133
340	--	--	--	--	--	--	--	ROHTABAK U. TABAKABFAELLE 134
450	450	--	--	--	--	--	--	BUTTER, KAESE U. AND. MILCHERZEUGNISSE 144
220	220	--	--	--	--	--	612	MEHL, GRIESS U. GRUETZE AUS GETREIDE 161
902 420	304 279	12 610	16 297	--	289 956	265 383	--	MALZ 162
157 909	131 915	6 160	9 757	--	1 884	--	311	SONST. GETREIDEERZEUGN. (AUCH BACKWAREN) 163
97 026	7 264	309	3 013	--	40 970	37 163	340	GETROCKNETE HUELSENFRUECHTE 165
2 013	1 376	--	--	--	--	--	--	GETR. GEMUESE, GEM. KONS. U. AND. GEMUESEERZ. 166
284 441	1 775	19 228	4 591	133 538	125 309	--	--	STROM, HEU 171
128 038	--	891	28 016	--	31 412	--	13 895	DELKUCHEN U. A. RUECKST. D. PFLANZENOELENGWIN 172
160 884	160 884	--	--	--	--	--	8 193	SONST. FUTTERMittel (E. NAHRUNGSM. ABFAEL.) 179
388 254	134 470	--	103 248	149 661	--	--	8 307	DELSAATEN U. -FRUECHTE 181
122 336	--	53 843	--	68 493	--	--	637	PFLANZL., TIER. OELE, FETTE (A. SPEISEFETTE) 182
1 324 950	555 057	63 101	393 099	311 722	--	--	--	STEINKOEHLE 211
1 181 338	247 368	50 602	285 408	597 960	--	--	--	BRAUNKOEHLE 221
3 450	500	1 441	--	--	--	--	67 719	STEINKOEHLEKKOKS 231
1 162	--	--	--	--	--	--	--	ROHES ERDOEL 310
47 722	534	--	47 188	--	--	--	875	MOTORENBENZIN U. AE. LEICHTOELE 321
86 458	--	--	85 747	--	--	--	--	PETROLEUM, TURBINENKRAFTST. U. SPEZIALBENZ. 323
10 115	5 300	--	3 899	421	495	--	1 971	GASOEL, DIESELOEL U. LEICHTES HEIZOEL 325
18 408	--	--	--	--	--	--	--	SCHWERES HEIZOEL 327
15 655	--	--	3 323	--	18 408	--	1 509	SCHMIEROELE U. -FETTE 341
3 825	--	--	--	--	9 539	2 437	1 162	BITUMEN U. BITUMINOESE GEMISCHTE 343
30 558	2 271	--	5 098	461	2 921	--	711	SONSTIGE MINERALOELERZEUGNISSE, A. N. G. 349
--	--	--	--	--	1 186	--	--	EISENERZE U. -KONZENTRATE, AUSG. SCHWEFELK. 410
9 524	--	--	3 517	--	--	--	356	NE-METALLABFAELLE, -ASCHEN U. -SCHROTT 451
3 734	--	--	765	--	--	--	904	KUPFERERZE U. -KONZENTRATE 452
8 502	--	--	--	--	--	--	21 542	MANGANERZE U. -KONZENTRATE 455
1 834	102	--	--	--	--	--	--	SONSTIGE NE-METALLERZE U. -KONZENTRATE 459
8 485	2 300	306	3 131	76	--	--	3 412	EISEN- U. STAHLSCHROTT ZUR VERHUETTUNG 462
18 270	2 593	--	9 204	--	--	--	3 734	SONST. EISEN- U. STAHLSCHROTT 463
118 357	203	32 828	24 212	3 624	--	--	7 737	ROH-, SPIEGELEISEN, KOHLENTOFFER, FERROMANG. 512
3 562	--	957	1 504	--	--	--	3 734	FERROLEGIERUNGEN (AUSG. KSTR. FERROMANGAN) 513
--	--	--	--	--	--	--	7 737	GEWALZTES STAHLHALBZEUG 522
26 334	--	152	3 887	150	--	--	1 710	SONSTIGES STAHLHALBZEUG 523
3 732	--	--	1 107	--	--	--	2 672	WARM GEWALZTER STAB- U. FORMSTAHL 532
864	713	--	--	--	--	--	6 473	KALT GEW. U. GESCHMIED. STAB- U. FORMSTAHL 533
8	--	--	--	--	--	--	57 490	WALZDRAHT 535
99 816	--	--	1 703	80 200	4 076	--	1 101	SONSTIGER EISEN- U. STAHLDRAHT 536
3 948	--	--	3 342	606	--	--	--	SCHIENEN, EISENBAHNOBERBAUMATER. A. STAHL 537
6 521	--	--	3 338	548	--	--	22 145	GEWALZTE STAHLBLECHE I. PLATTEN, ROLLEN 542
2 304	--	--	1 103	701	500	--	2 625	SONSTIGE STAHLBLECHE 543
11 875	--	--	--	10 869	702	--	67	WARM GEWALZTER BANDSTAHL, WEISSBLECH 545
100	--	--	--	--	--	--	8	ROHRE, -VERSCHL. U. -VERBINDUNGST. A. STAHL 551
2 820	2 007	--	813	--	--	--	13 837	ROHE GIESSEREIERZ. U. SCHMIEDEST. A. E. U. S. 552
31 526	250	21 207	2 111	--	--	--	--	KUPFER U. KUPFERLEGIERUNGEN 561
1 210	1 210	--	--	--	--	--	2 635	ALUMINIUM U. -LEGIERUNGEN 562
15 769	9 515	4 136	1 196	--	--	--	--	BLEI U. -LEGIERUNGEN 563
36 215	4 437	1 450	6 135	11 783	--	--	304	ZINK U. -LEGIERUNGEN 564
53 433	45 445	5 791	--	2 197	--	--	100	NE-METALLHALBZEUG 568
65 164	--	--	1 229	--	--	--	--	INDUSTRIESAND 611
1 818	--	--	1 314	--	--	63 688	--	SONST. NATUERL. SAND U. KIES 612
200	200	--	--	--	--	--	7 958	SCHLACKEN U. ASCHEN NICHT ZUR VERHUETTUNG 615
1 360	1 060	300	--	--	--	--	--	STEIN- U. SALINENSALZ 621
--	--	--	--	--	--	--	922	FINDLINGS, SCHOTTER, KIESEL U. A. ZER. STEINE 631
791	--	--	--	--	--	--	12 410	MARMOR, GRANIT U. A. NATURWERKST., SCHIEFER 632
52 717	16 006	--	21 634	3 735	--	--	--	SONST. ROHMINERALIEN, A. N. G. 639
--	--	--	--	--	--	--	--	ZEMENT 641
526	--	386	--	--	--	--	--	BAUSTOFFE U. A. WAREN A. STEIN, GIPS, ZEMENT 691
1 062	--	--	--	--	--	--	247	ROHPHOSPHATE 712
93	--	--	--	--	--	--	504	SONST. PHOSPHATDUENGEMITTEL 722
112	--	--	--	41	--	--	--	KALIDUENGEMITTEL 723
469	--	--	--	--	--	--	--	STICKSTOFFDUENGEMITTEL 724
--	--	--	--	--	--	--	--	MISCHDUENGER U. A. CHEM. AUFBE. DUENGEMITTEL 729
--	--	--	--	--	--	--	791	AETZ-NATRON 812
--	--	--	--	--	--	--	--	SONST. CHEM. GRUNDST. AUSG. ALU-OXYD, -HYDRO. 819
--	--	--	--	--	--	--	--	PECHE, TERE, -OEL U. AE. DESTILLATIONSERZ. 839
--	--	--	--	--	--	--	11 342	HOLZSCHLIFF U. ZELLSTOFF 841
--	--	--	--	--	--	--	--	KUNSTSTOFFE 891
--	--	--	--	--	--	--	--	FARBSTOFFE, FARBEN U. GERBSTOFFE 892
--	--	--	--	--	--	--	140	SPRENGSTOFFE, JAGD- U. SPORTMUNITION U. AE. 894
--	--	--	--	--	--	--	--	STAERKE U. KLEBER 895
--	--	--	--	--	--	--	1 062	SONSTIGE CHEMISCHE ERZEUGNISSE 910
--	--	--	--	--	--	--	--	FAHRZEUGE 920
--	--	--	--	--	--	112	--	LANDW. MASCHINEN U. ACKERSCHLEPPER 920
--	--	--	--	--	--	19	450	ELEKTROTECHNISCHE ERZEUGNISSE 931

G U E T E R G R U P P E N	1978	D A V O N						
	INSGESAMT	NIEDER- ELBE	OBERELBE BUND.REP.	MITTELLAND- KANAL	BERLIN WEST	DDR BERLIN-OST	TSCHECHO- SLOWAKEI	UEBRIGE GEBIETE
	MENGEN IN TONNEN BRUTTO							
939 SONST.MASCHINEN,A.N.G.EINSCHL.FAHRZEUGM.	3 579	1 308	2	—	230	12	1 787	240
941 FERTIGBAUTEILE U.BAUKONSTRUKT.AUS METALL	2 905	700	78	75	282	2	66	1 702
949 EBM-WAREN	254	—	—	—	—	—	42	212
951 GLAS	3 513	3 513	—	—	—	—	—	—
952 GLASW.FEINKR.U.AE.MIN.HALB-U.FERTIGWAREN	—	—	—	—	—	—	—	—
962 GARNE,GEWEBE U.VERWANDTE ARTIKEL	—	—	—	—	—	—	—	—
971 KAUTSCHUKWAREN	16	—	—	—	—	—	—	—
972 PAPIER U.PAPPE	20 536	—	—	12 642	3 515	—	—	4 379
976 HOLZ-U.KORKWAREN	280	157	—	—	—	—	—	123
979 SONSTIGE FERTIGWAREN,A.N.G.	1	—	—	—	—	—	1	—
991 GEBRAUCHTE VERPACKUNGEN	3 883	—	—	60	3 502	—	321	—
992 GERAETE V.BAUUNTERNEHMEN,ZIRKUSGUT U.AE.	629	—	—	—	—	—	—	629
999 SAMMEL- U. STUECKGUT,TRANSPORTGUETER,DIE N. IHRER ART NICHT EINZUGRUPPIEREN SIND	470	350	—	—	—	—	—	120
I N S G E S A M T	6 719 289	1 860 185	339 425	1 653 016	1 297 056	757 720	507 459	304 428

1979

INSGESAMT

DARON

GÜTERGRUPPEN

	NIEDER- ELBE	OBERELE BUND.REP.	MITTELLAND- KANAL	BERLIN WEST	DDR BERLIN-OST	TSCHECHO- SLOWAKEI	UEBRIGE GEBIETE	
MENGEN IN TONNEN BRUTTO								
2 935	1 226	158	--	10	--	760	781	SONST.MASCHINEN,A.N.G.EINSCHL.FAHRZEUGM. 939
2 277	554	--	99	--	155	1 147	322	FERTIGBAUTEILE U.BAUKONSTRUKT.AUS METALL 941
226	--	--	--	--	--	--	226	EBM-WAREN 949
5 041	4 341	--	--	--	--	--	700	GLAS 951
16	--	--	--	--	--	16	--	GLASW.FEINKR.U.AE.MIN.HALB-U.FERTIGWAREN 952
1	--	--	--	--	--	1	--	GARNE,GEWEBE U.VERWANDTE ARTIKEL 962
1	--	--	--	--	--	1	--	KAUSCHUKWAREN 971
20 319	649	--	13 136	684	--	--	5 850	PAPIER U.PAPPE 972
--	--	--	--	--	--	--	--	HOLZ-U.KORKWAREN 976
20	--	--	--	--	--	20	--	SONSTIGE FERTIGWAREN,A.N.G. 979
108	--	--	--	14	--	70	24	GEBRAUCHTE VERPACKUNGEN 991
22	--	--	--	--	--	22	--	GERAETE V.BAUUNTERNEHMEN,ZIRKUSGUT U.AE. 992
199	150	--	--	45	--	4	--	SAMMEL- U. STUECKGUT,TRANSPORTGÜTER,DIE 999
								N. IHRER ART NICHT EINZUGRUPPIERT SIND
5 974 298	1 734 050	352 846	1 106 641	1 385 895	652 697	420 284	321 885	INSGESAMT

CUXHAVEN 1)

Tabelle 23 SCHIFFSVERKEHR ÜBER SEE NACH HERKUNFT UND BESTIMMUNG

Verkehrsbezirk	Angekommen				Abgegangen			
	1978		1979		1978		1979	
	Schiffe	NRT	Schiffe	NRT	Schiffe	NRT	Schiffe	NRT
Bundesrepublik Deutschland								
Schleswig-Holstein/Nordseegebiet	45	6 717	47	7 132	48	7 152	50	8 312
Brake	—	—	2	404	1	280	3	1 116
Bremen	—	—	—	—	2	481	—	—
Bremerhaven	—	—	1	114	1	1 290	3	1 674
Zusammen	45	6 717	50	7 650	52	9 203	56	11 102
Ostgebiete des Deutschen Reiches (Stand vom 31.12.1937)								
z.Z. unter fremder Verwaltung	—	—	1	456	1	215	1	4 096
Übriges Europa								
Finnland	2	386	3	1 156	2	2 458	4	2 833
Schweden	3	366	3	2 340	3	544	—	—
Norwegen	3	1 615	8	50 574	9	6 282	9	62 747
Dänemark	2	560	9	2 932	36	9 529	22	7 998
Grönland, Färöer	1	188	1	141	1	668	4	693
Island	11	12 226	5	5 864	3	2 177	2	13 511
Großbritannien	1	149	9	6 649	7	3 710	11	7 721
Niederlande	—	—	6	25 331	11	6 984	26	20 323
Belgien	—	—	1	162	2	2 929	1	1 290
Frankreich	—	—	—	—	6	2 981	1	700
Portugal	—	—	—	—	1	1 290	—	—
Spanien	1	181	—	—	—	—	—	—
Polen	—	—	—	—	—	—	3	1 671
Sowjetunion: Eis-, Weißes Meer, Finnbusen	1	1 085	1	13 397	1	1 085	—	—
Zusammen	25	16 756	46	108 546	82	40 637	83	127 487
Außereuropa								
Marokko: Atlantik	—	—	1	300	1	181	7	1 817
Südwestafrika	2	1 481	—	—	—	—	—	—
Kanada am Atlantik	43	20 579	31	16 956	—	—	—	—
USA am Atlantik	21	6 788	23	7 478	—	—	—	—
Argentinien	—	—	1	720	—	—	—	—
Peru	—	—	2	4 881	—	—	—	—
Zypern	—	—	1	906	—	—	—	—
Zusammen	66	28 848	59	31 241	1	181	7	1 817
Nicht ermittelte Länder								
	—	—	4	1 256	—	—	5	1 570
Insgesamt	136	52 321	160	149 149	136	50 236	152	146 072

1) Hamburgischer Teil.

CUXHAVEN 1)

Tabelle 24 SCHIFFSVERKEHR ÜBER SEE NACH FLAGGEN

Flagge	Angekommen				Abgegangen			
	1978		1979		1978		1979	
	Schiffe	NRT	Schiffe	NRT	Schiffe	NRT	Schiffe	NRT
Bundesrepublik Deutschland	50	7 849	64	12 306	53	8 284	58	11 261
Finnland	2	1 601	5	3 635	2	1 601	5	3 635
Norwegen	13	5 531	5	2 666	13	5 531	4	2 386
Dänemark	33	6 350	36	10 099	33	6 350	36	10 099
Island	13	13 242	6	5 978	13	13 242	6	5 978
Großbritannien	2	2 281	4	4 224	1	1 414	4	4 224
Niederlande	17	11 346	19	12 874	15	9 693	18	12 092
Frankreich	1	759	—	—	1	759	—	—
Italien	—	—	6	77 920	—	—	6	77 920
Griechenland	2	818	7	10 204	2	818	8	10 385
Sowjetunion	1	1 085	—	—	1	1 085	—	—
Panama	1	668	4	2 731	1	668	3	1 580
Argentinien	—	—	1	720	—	—	1	720
Zypern	1	791	1	906	1	791	1	906
Singapur	—	—	1	790	—	—	1	790
Japan	—	—	1	4 096	—	—	1	4 096
Insgesamt	136	52 321	160	149 149	136	50 236	152	146 072

1) Hamburgischer Teil.