



Titel: Statistik des Hamburgischen Staates

Autor:

Purl: <https://resolver.sub.uni-hamburg.de/kitodo/PPN719785790>

Nutzungsbedingungen zu den Digitalisierten Beständen der SUB Hamburg

Die Digitalisierten Bestände der Staats- und Universitätsbibliothek werden unter den Bedingungen der Creative Commons Lizenz BY-SA 4.0 gebührenfrei angeboten. Sowohl die kommerzielle als auch die nicht-kommerzielle Nutzung ist erlaubt und gewünscht, solange die Staats- und Universitätsbibliothek Hamburg namentlich als Quelle genannt ist, sowie die Lizenz erwähnt und verlinkt ist: Creative Commons Lizenz Namensnennung 4.0 International (CC BY-SA 4.0 [<https://creativecommons.org/licences/by-sa/4.0/deed.de>]). Die digitalisierten Medien in der zum Download verfügbaren Form sind ebenso unter der Creative Commons Lizenz BY-SA 4.0 lizenziert. Qualitativ höherwertige Reproduktionen können in verschiedenen Formaten und Auflösungen kostenpflichtig erworben werden. Gebühren werden entsprechend der Gebührenordnung für wissenschaftliche Bibliotheken der Freien und Hansestadt Hamburg erhoben. Im Falle einer Veröffentlichung lassen Sie uns bitte zur Information ein Belegexemplar der Publikation zukommen oder schicken Sie uns die bibliographischen Angaben der Publikation. Digitalisate, die auf Nutzerwunsch angefertigt wurden, werden anschließend in die Digitalisierten Bestände der SUB eingespielt. Sie sind somit für jedermann frei zugänglich und langfristig verfügbar.

Quellenangabe

Institution + PURL (Persistent Uniform Resource Locator) des Images/Titels

Beispiel:

Staats- und Universitätsbibliothek Hamburg,

<https://resolver.sub.uni-hamburg.de/kitodo/PPN670034223>

(CC BY-SA 4.0 [<https://creativecommons.org/licences/by-sa/4.0/deed.de>])

Handschriften und unikale Bestände bitte wie folgt zitieren:

Institution + Signatur + PURL des Images/Titels

Beispiele:

Staats- und Universitätsbibliothek Hamburg, DA: Br: BKB I: Bl. 10-13,

<https://resolver.sub.uni-hamburg.de/kitodo/HANSb21933>

(CC BY-SA 4.0 [<https://creativecommons.org/licences/by-sa/4.0/deed.de>])

Kontakt: Staats- und Universitätsbibliothek Hamburg

- Carl von Ossietzky -

20146 Hamburg

auskunft@sub.uni-hamburg.de

<https://www.sub.uni-hamburg.de>

$\frac{4}{224} : 137$

2. G.



Statistik
des Hamburgischen Staates
Heft 137

Hamburger Krebsdokumentation
1978 und 1979

Abkürzungen:

- DAS = Deutsche Ausführliche Systematik der Krankheiten, Verletzungen und Todesursachen von 1958
- ICD = International Classification of Diseases, Injuries and Causes of Death, 8. Revision, 1968;
deutsche Ausgabe:
Handbuch der internationalen Klassifikation der Krankheiten, Verletzungen und Todesursachen (ICD) 1968, 8. Revision, Band I, Systematisches Verzeichnis,
herausgegeben vom Statistischen Bundesamt, Wiesbaden, Verlag W. Kohlhammer GmbH, Stuttgart und Mainz 1968.
- o.A./o.n.A. = ohne Angabe / ohne nähere Angabe
- n.n. bez. = nicht näher bezeichnet
- KA = Kartenart der elektronischen Datenverarbeitung
(Kategorie der Krebsmeldungen)



Anschrift des Hamburger Krebsregisters:

Krebsregister der Gesundheitsbehörde
beim Statistischen Landesamt
der Freien und Hansestadt Hamburg
Steckelhörn 12
2000 Hamburg 11

ISSN 0170 – 3064

Nachdruck mit Quellenangabe gestattet.

Verlag und Vertrieb:
Statistisches Landesamt, Steckelhörn 12, 2000 Hamburg 11

Vorwort

Die hier vorgelegte vierte Krebsdokumentation enthält Angaben aus dem Krebsregister der Gesundheitsbehörde der Freien und Hansestadt Hamburg für die Jahre 1978 und 1979. Die Speicherung der Daten und die statistische Auswertung für die epidemiologische Forschung erfolgte in Zusammenarbeit mit dem Statistischen Landesamt der Freien und Hansestadt Hamburg. Diese Dokumentation hat besondere Bedeutung durch die Fortsetzung der langfristigen regionalen Zeitreihenuntersuchungen über Krebsmorbidity. Zusammen mit Band 1 (1956 bis 1971), Band 2 (1972 bis 1974), Band 3 (1975 bis 1977) weist dieser vierte Band der Hamburger Krebsdokumentation jetzt einen Zeitraum von 24 Jahren nach, darunter elf Jahre nach der International Classification of Diseases, Injuries and Causes of Death (ICD), 8. Revision, 1968.

Trotz vielfältiger Anstrengungen im Kampf gegen den Krebs ist die Erkrankung an bösartigen Geschwülsten noch immer — nach den Erkrankungen des Herz-Kreislauf-Systems — die zweithäufigste Todesursache in der Bundesrepublik Deutschland. Jedes Jahr entfallen allein in Hamburg etwa 5000 Sterbefälle (21 Prozent) auf diese Ursache. In der gesamten Bundesrepublik Deutschland sterben jährlich mehr als 150 000 Menschen an Krebs. Bei den im Alter von 35 bis 64 Jahren verstorbenen Frauen ist dieser Anteil mit etwa 41 Prozent sogar noch deutlich höher als in der Gesamtbevölkerung.

Krebserkrankungen bilden angesichts ihrer gesundheitspolitischen Bedeutung und ihrer Folgen in humanitärer wie ökonomischer Sicht seit längerer Zeit einen Schwerpunkt der medizinischen Forschung. Neben der klinischen Forschung zur erfolgreichen Behandlung bereits eingetretener Krebskrankheiten und experimentellen Untersuchungen krebsauslösender Faktoren sind epidemiologische Untersuchungen über die Verbreitung und Entwicklung der bösartigen Neubildungen von großer Wichtigkeit.

Bekanntlich ermöglichen die Methoden der Epidemiologie eine Auswertung der sogenannten „natürlichen Experimente“, die durch die Auseinandersetzung der Bevölkerung mit den Lebens- und Umweltbedingungen ständig stattfinden und deren Wirkung als Krankheit sichtbar werden kann. Auf diese Weise lassen sich Lebensverhältnisse und Umwelteinflüsse bestimmen, die für das Entstehen von Krankheit bedeutsam sind.

Ein Basisinstrument der epidemiologischen Krebsforschung und Krebsbekämpfung sind bevölkerungsbezogene Krebsregister, die das Krebsgeschehen innerhalb einer umschriebenen Bevölkerung abbilden und umweltbezogene sowie individuelle Krebsrisiken untersuchen und erkennen lassen. Damit werden — auch für die Gesundheitspolitik — Hinweise auf Möglichkeiten der Krebsverhütung gegeben sowie Voraussetzungen zur Planung, Durchführung und Beurteilung von verschiedensten Krebsbekämpfungsmaßnahmen geschaffen.

Zum Entstehen dieser Dokumentation trugen eine Vielzahl von Mitarbeitern in den Krankenhäusern, beim Nachgehenden Krankenhilfsdienst und dem Referat Epidemiologie der Gesundheitsbehörde sowie im Statistischen Landesamt bei. Ohne die dankenswerte Einsatzbereitschaft dieser Mitarbeiter hätte die vorliegende Dokumentation nicht erstellt werden können.

Zu danken ist dem Bundesministerium für Jugend, Familie und Gesundheit, dessen Mittelzuweisungen für die Durchführung der Hamburger Krebsstatistik eine wichtige materielle Unterstützung darstellen. Dank gebührt auch der „Hamburger Stiftung zur Förderung der Krebsbekämpfung“, die zur Erstellung dieser Dokumentation eine finanzielle Hilfe gewährt hat.

Für das Krebsregister
der Gesundheitsbehörde der Freien und Hansestadt Hamburg
beim Statistischen Landesamt

Priv.-Doz. Dr. med. E. O. Krasemann

Dipl.-Volksw. J. Weißker

Hamburg, im November 1983

Verzeichnis

Das Verzeichnis enthält die Namen der Personen, die an der Arbeit teilgenommen haben. Die Namen sind alphabetisch geordnet. Die Namen der Personen, die an der Arbeit teilgenommen haben, sind in der folgenden Tabelle aufgeführt. Die Namen der Personen, die an der Arbeit teilgenommen haben, sind in der folgenden Tabelle aufgeführt. Die Namen der Personen, die an der Arbeit teilgenommen haben, sind in der folgenden Tabelle aufgeführt.

Die Namen der Personen, die an der Arbeit teilgenommen haben, sind in der folgenden Tabelle aufgeführt. Die Namen der Personen, die an der Arbeit teilgenommen haben, sind in der folgenden Tabelle aufgeführt. Die Namen der Personen, die an der Arbeit teilgenommen haben, sind in der folgenden Tabelle aufgeführt.

Die Namen der Personen, die an der Arbeit teilgenommen haben, sind in der folgenden Tabelle aufgeführt. Die Namen der Personen, die an der Arbeit teilgenommen haben, sind in der folgenden Tabelle aufgeführt. Die Namen der Personen, die an der Arbeit teilgenommen haben, sind in der folgenden Tabelle aufgeführt.

Die Namen der Personen, die an der Arbeit teilgenommen haben, sind in der folgenden Tabelle aufgeführt. Die Namen der Personen, die an der Arbeit teilgenommen haben, sind in der folgenden Tabelle aufgeführt. Die Namen der Personen, die an der Arbeit teilgenommen haben, sind in der folgenden Tabelle aufgeführt.

Die Namen der Personen, die an der Arbeit teilgenommen haben, sind in der folgenden Tabelle aufgeführt. Die Namen der Personen, die an der Arbeit teilgenommen haben, sind in der folgenden Tabelle aufgeführt. Die Namen der Personen, die an der Arbeit teilgenommen haben, sind in der folgenden Tabelle aufgeführt.

Die Namen der Personen, die an der Arbeit teilgenommen haben, sind in der folgenden Tabelle aufgeführt. Die Namen der Personen, die an der Arbeit teilgenommen haben, sind in der folgenden Tabelle aufgeführt. Die Namen der Personen, die an der Arbeit teilgenommen haben, sind in der folgenden Tabelle aufgeführt.

Ein

Kon

Ber

Kre

Erg

Arz

Tab

I.

II.

III

Inhalt

Einleitung

Konzeption der Hamburger Krebsstatistik. Erläuterungen zum Tabellenwerk 1978 und 1979	VII
Berufsspezifische Krebsrisiken, untersucht anhand des Hamburger Krebsregisters	XI
Krebsvorkommen nach Berufsgruppen	XV
Ergebnisse aus der Hamburger „Studie zur Früherkennung des Brustkrebses bei Frauen“ 1971 bis 1981	XXXVII
Ärztbefragung 1982 zum Hamburger Krebsregister	XLI

Tabellenteil

I. Bestand der im Hamburger Krebsregister enthaltenen Personen nach Sitz der Krankheit und Altersgruppen am 31. Dezember 1978	2
---	---

II. Krebsdokumentation 1978 und 1979

1 Gesamtübersichten

1.1 Neumeldungen, Zweit- oder Folgemeldungen sowie Sterbefälle nach Art der Meldungen	4	50
1.2 Neumeldungen, Zweit- oder Folgemeldungen sowie Sterbefälle nach berichtenden Stellen	4	50

2 Neumeldungen nach Altersgruppen

2.1 Neumeldungen insgesamt	5	51
2.11 Neumeldungen des Krebsregisters		
2.111 Erkrankte	11	59
2.112 Gestorbene Krebskranke mit nach dem Tode ausgefüllten Berichtskarten der Krankenhäuser	16	65
2.12 Gestorbene Krebskranke, die nur über Sterbeunterlagen erkannt wurden	19	68

3 Personenkreis der Erkrankten

3.1 Erkrankte nach Zeitabstand zwischen ersten Beschwerden und Diagnose	23	73
3.2 Erkrankte nach Art der Entdeckung der Krankheit	24	74
3.3 Erkrankte nach Sitz der Krankheit und Ausbreitung	26	76
3.4 Erkrankte nach Diagnosesicherung	28	78
3.5 Erkrankte nach Art der Behandlung	30	80
3.6 Erkrankte nach Liegezeit im Krankenhaus	32	82
3.7 Erkrankte nach Berufsgruppen — zuletzt ausgeübte Berufe —		
3.71 Berufe der unter 65jährigen Erkrankten	34	84
3.72 Berufe der über 65jährigen Erkrankten	35	85
3.8 Erkrankte Frauen nach Familienstand und Zahl der Kinder	36	86

4 Erkrankte mit auswärtigem Wohnsitz

4.1 In Hamburg behandelte Erkrankte mit auswärtigem Wohnsitz nach Altersgruppen	37	87
4.2 In Hamburg behandelte Erkrankte mit auswärtigem Wohnsitz nach Art der Behandlung	37	87

5 Zweit- oder Folgeerkrankungen von Hamburger und zugezogenen Krebskranken nach Art der Behandlung

	38	88
--	----	----

6 Gestorbene Krebskranke

6.1 Gestorbene Krebskranke nach Krankheitsdauer		
6.111 Gestorbene Krebskranke mit nach dem Tode ausgefüllten Berichtskarten der Krankenhäuser nach Lokalisationen, Krankheitsdauer und Altersgruppen	39	89
6.112 Gestorbene Krebskranke, die im Register bereits als Erkrankte erfaßt waren, nach Lokalisationen, Krankheitsdauer und Altersgruppen	43	92
6.121 Gestorbene Krebskranke mit nach dem Tode ausgefüllten Berichtskarten der Krankenhäuser nach ausgewählten Lokalisationen und Krankheitsdauer	46	96
6.122 Gestorbene Krebskranke, die im Register bereits als Erkrankte erfaßt waren, nach ausgewählten Lokalisationen und Krankheitsdauer	47	97
6.2 Gestorbene Krebskranke nach Übereinstimmung der Registerdiagnose mit der Todesursache		
6.21 Gestorbene Krebskranke mit nach dem Tode ausgefüllten Berichtskarten der Krankenhäuser nach Übereinstimmung der klinischen Registerdiagnose mit der Todesursache bzw. dem Sektionsergebnis	48	98
6.22 Gestorbene Krebskranke, die im Register bereits als Erkrankte erfaßt waren, nach Übereinstimmung der klinischen Registerdiagnose mit der Todesursache bzw. dem Sektionsergebnis	49	99

III. Inzidenzen 1959 bis 1979

1 Inzidenzen für bösartige Neubildungen insgesamt 1959 bis 1979	108
2 Inzidenzen für ausgewählte Lokalisationen 1959 bis 1979	109

IV. Sterbefälle nach der amtlichen Todesursachenstatistik 1978 und 1979

1 An bösartigen Neubildungen Gestorbene 1978 und 1979	
1.1 An bösartigen Neubildungen Gestorbene nach Todesursachen und Altersgruppen 1978	116
1.2 An bösartigen Neubildungen Gestorbene nach Todesursachen und Altersgruppen 1979	118
2 Gestorbene insgesamt 1978 und 1979	
2.1 Gestorbene insgesamt nach Todesursachen und Altersgruppen 1978	120
2.2 Gestorbene insgesamt nach Todesursachen und Altersgruppen 1979	121

Anhang

1 Durchschnittliche Bevölkerung 1978 und 1979 nach Alter und Geschlecht	124
2 Materialien	
Tumorkarte	125
Zählblatt	126
Signieranleitung	127
Schlüssel für die Signierung der Berufe im Berichtsjahr 1978	129
Schlüssel für die Signierung der Berufe im Berichtsjahr 1979	132

Schaubilder

1 Verteilung von Bevölkerung und bösartigen Neubildungen im Durchschnitt der Jahre 1978 und 1979	22
2 Häufigste Lokalisationen von bösartigen Neubildungen 1979 nach Geschlecht	72
3 Inzidenzen bösartiger Neubildungen insgesamt und für ausgewählte Lokalisationen 1959 bis 1979 nach Geschlecht	101
4 Inzidenzen ausgewählter bösartiger Neubildungen 1959 bis 1979 nach Geschlecht	102
5 Inzidenzen bösartiger Neubildungen 1959 bis 1979 nach Geschlecht — Alle Lokalisationen —	104
6 Neumeldungen und Gestorbene an bösartigen Neubildungen im Durchschnitt der Jahre 1978 und 1979	105
7 Inzidenzen ausgewählter Lokalisationen von bösartigen Neubildungen 1979	106
8 Neumeldungen und Gestorbene an bösartigen Neubildungen 1979 nach Organgruppen und Geschlecht	114
9 Häufigste Todesursachen von bösartigen Neubildungen 1979 nach Geschlecht	122
10 Bevölkerung am 31. Dezember 1979 nach Alter und Geschlecht	124

Einleitung

Konzeption der Hamburger Krebsstatistik

Erläuterungen zum Tabellenwerk 1978 und 1979

Seit nunmehr über 50 Jahren (genau: seit dem 1.1.1929) gibt es in Hamburg eine der Krankenhausbehandlung folgende öffentliche fürsorgliche Betreuung für Krebspatienten, den sogenannten Nachgehenden Krankenhilfsdienst der Gesundheitsbehörde und etwa ebenso lange auch Statistiken der Krebskrankheiten. Eine Schilderung von Geschichte und Methode der Hamburger Krebsstatistik findet sich in den drei vorangegangenen Bänden der Hamburger Krebsdokumentation der Jahre 1956 bis 1971, 1972 bis 1974 und 1975 bis 1977 (genaue Bezeichnung siehe Literaturhinweise). Auf eine ausführliche historische Darstellung kann daher hier verzichtet werden. Wichtig scheint jedoch ein Hinweis, wie das „Krebsregister der Gesundheitsbehörde beim Statistischen Landesamt der Freien und Hansestadt Hamburg“, so der volle Name, im Berichtszeitraum 1978 bis 1979 gearbeitet hat:

An der statistischen Erfassung der Krebskranken in Hamburg, d. h. an der Ausfüllung des Betreuungsbogens, der sogenannten Tumorkarte (Muster vgl. Seite 125), beteiligten sich alle öffentlichen, freigemeinnützigen und privaten Krankenhäuser in Hamburg. Die freipraktizierenden Ärzte dagegen waren in das Berichtsverfahren nicht einbezogen. Zusätzlich zu den über Berichtskarten bekanntwerdenden Meldungen gingen in die Krebsstatistik auch alle diejenigen Sterbefälle mit der Todesursache Krebs ein, über die keine Tumorkarten angelegt worden waren. Diese Gestorbenen waren entweder nicht in einem Hamburger Krankenhaus behandelt worden oder die Ausfüllung einer Berichtskarte im Krankenhaus war unterblieben. Diese Zweigleisigkeit der Statistikquellen muß wegen des unterschiedlichen Inhalts der Meldungen – die Sterbeunterlagen enthalten weniger für die Krebsstatistik relevante Angaben als die Tumorkarten – auch im Nachweis der Ergebnisse berücksichtigt werden.

Einen ersten Eindruck über die in der Hamburger Krebsstatistik bearbeiteten Fallzahlen und -arten vermitteln die Tabellen 1.1 und 1.2 des Tabellenteils.

Um die Anteile von lebenden und gestorbenen Personen an den Fallmeldungen auch für die einzelnen Diagnosen deutlich zu machen und zum anderen den verschiedenen Erfassungsformen Rechnung zu tragen, werden die jährlich neu erkannten Fälle je Diagnose nicht nur als Gesamtzahlen, sondern auch in drei verschiedenen Untergruppen dargestellt. Dem zusammengefaßten Nachweis der Gesamthäufigkeiten in den Tabellen 2.1 folgen als Untergliederung die von den Krankenhäusern eingegangenen Meldungen über lebende Personen, die an Krebs erkrankt sind (Tabellen 2.111) und über bereits verstorbene Krebskranke (Tabellen 2.112). Die dritte Gruppe in der Gesamtmenge der jährlichen Neumeldungen bilden die ausschließlich anhand der Sterbeunterlagen erkannten Verstorbenen mit der Todesursache Krebs (Tabellen 2.12). Die Wiedergabe der drei Einzelgruppen ist zur Kennzeichnung der Fallstruktur der Hamburger Krebsstatistik notwendig, für die allgemeine Bewertung des Krebsvorkommens sind hingegen die Angaben aus den Summentabellen 2.1, zumeist ausreichend. Die Daten der Tabellen 2.1 geben auch die Grundlage für die Berechnung der Inzidenzen ab, auf die unten noch näher eingegangen

wird. Als eine die Benutzung erleichternde Neuerung sind den Summentabellen 2.1 für einzelne Lokalisationsgruppen Zwischensummen gebildet worden.

Nach den als Kernstück der Krebsstatistik anzusehenden Tabellen über die jährlichen Neumeldungen nach Diagnose, Alter und Geschlecht der an Krebs erkrankten Personen (Gliederungsziffer 2) werden für mehrere Kategorien von Krebskranken zusätzliche Angaben nachgewiesen. Medizinische und soziale Daten über den Personenkreis der lebenden Krebspatienten enthalten die Tabellen 3.1 bis 3.8.

Ein besonderer Abschnitt (Gliederungsziffer 4) ist den in Hamburg behandelten Krebskranken gewidmet, die außerhalb der Stadt wohnen und daher von der auf die Hamburger Bevölkerung bezogenen Statistik getrennt werden müssen.

Angaben über die Behandlungsart solcher Krebskranken, die sich bereits mehrfach einer Krankenhausbehandlung zu unterziehen hatten, sind in der Tabelle 5 dargestellt.

Informationen über Krankheitsdauer und Sektionsergebnisse bei gestorbenen Krebskranken, für die die Krankenhäuser Berichtskarten ausgefüllt haben, liefern schließlich die Tabellen der Gruppe 6. Diese Tabellengruppe hat in der Dokumentation 1975 bis 1977 eine wesentliche Ergänzung gegenüber den ersten beiden Dokumentationen um jeweils drei Tabellen pro Jahr erfahren, in denen die Gestorbenen aufgeführt sind, die vorher bereits als Erkrankte im Register geführt worden waren. Dies ist beibehalten worden.

Die tabellarische Gliederung insgesamt entspricht im übrigen im wesentlichen der der drei bisherigen Hamburger Krebsdokumentationen, soweit die Reihen nach der 8. Neufassung der ICD von 1968 aufgestellt waren, also von 1969 bis 1977. Bisweilen ist das für die zeitliche Einordnung der Meldungen maßgebliche Kriterium von Interesse; daher soll an dieser Stelle festgehalten werden, daß in der Hamburger Krebsstatistik die Meldungen über lebende Erkrankte nach dem Zeitpunkt der Diagnose und die Meldungen über Gestorbene nach dem Zeitpunkt des Todes den einzelnen Berichtsjahren zugeordnet werden. Des weiteren ist anzumerken, daß die unter ICD-Position 180 (Gebärmutterhals) veröffentlichten Zahlenangaben die Fälle im Stadium 0 einschließen; ihre Anzahl ist aus den Tabellen 2.111 erkennbar.

An dieser Stelle ist auf zwei Änderungen hinzuweisen; die eine betrifft die Berufsklassifikation: Anstelle der in den früheren Veröffentlichungen verwendeten International Standard Classification of Occupations (ISCO) von 1958 wurde ab Berichtsjahr 1978 der Berufsschlüssel der deutschen amtlichen Statistik „Klassifizierung der Berufe – Systematisches und alphabetisches Verzeichnis der Berufsbenennungen“, Ausgabe 1975, verwendet. Dies erleichtert sowohl die Gegenüberstellung von entsprechenden Risikopopulationen als auch den Vergleich mit den auf gleicher Basis geführten Daten des Saarländischen Krebsregisters, vor allem aber die tägliche Signierung wegen des für den deutschen Berufsschlüssel vorlie-

Altersstruktur der Bevölkerung in Hamburg

Altersgruppe	Geschlecht	1956		1964		1969		1973		1977		1979	
		absolut	%	absolut	%	absolut	%	absolut	%	absolut	%	absolut	%
bis unter 55 Jahre	m	610 786	76,1	633 217	73,6	622 833	73,8	615 001	75,5	595 871	76,1	589 240	76,5
	w	682 834	72,5	675 798	67,8	641 532	65,7	624 019	66,1	591 229	65,3	576 842	64,9
55 Jahre und älter	m	191 482	23,9	226 684	26,4	221 242	26,2	199 997	24,5	186 893	23,9	180 991	23,5
	w	259 063	27,5	320 845	32,2	334 347	34,3	319 431	33,9	314 368	34,7	311 471	35,1
Insgesamt	m	802 268	100	859 901	100	844 075	100	814 998	100	782 764	100	770 231	100
	w	941 897	100	996 643	100	975 879	100	943 450	100	905 597	100	888 313	100

genden alphabetischen Registers. Damit wurde zugleich die Genauigkeit der Daten verbessert.

Die zweite Änderung ergab sich aus der ab Berichtsjahr 1979 verwendeten Internationalen Klassifikation der Krankheiten (ICD) in der Fassung der 9. Revision.

Für das Krebsvorkommen insgesamt sowie für die häufigsten Krebsarten sind auch in dieser Dokumentation Häufigkeitszahlen je 100 000 Einwohner (Inzidenzen) berechnet worden.

Neben der Ermittlung der Fallzahlen pro 100 000 Einwohner der jeweiligen Bevölkerung eines Jahres ist die Berechnung standardisierter Inzidenzen fortgeführt worden. Mit dieser Rechenmethode¹⁾ werden Veränderungen in der Anzahl der gemeldeten Krebsfälle relativiert, soweit die höheren oder niedrigeren Fallzahlen lediglich durch eine in den Berichtsjahren unterschiedliche Altersstruktur der Bevölkerung begründet sind. Standardisierte Werte unterstellen, daß die Altersstruktur der Bevölkerung einer bestimmten Basisperiode auch in anderen Beobachtungsjahren unverändert fortbesteht. Im vorliegenden Fall ist der Durchschnitt der Gesamtperiode 1959 bis 1977 als Basis gewählt worden.

Krebs befällt die Menschen im höheren Lebensalter, etwa ab 55 Jahre, überdurchschnittlich stark. Gegenüber dem Bevölkerungshöchststand Hamburgs im Jahr 1964 hat der Anteil der Personen dieser Altersgruppe bei den Männern ab-, bei den Frauen dagegen zugenommen, so daß sich — bei etwa unverändertem Gesamtanteil der älteren Personen an der Bevölkerung — das Verhältnis der beiden Geschlechter nicht unwesentlich von 1 : 1,4

auf 1,7 verschoben hat. Da die statistischen Auswirkungen derartiger Anteilsunterschiede der verschiedenen stark vom Krebs belasteten Altersgruppen an der Bevölkerung der einzelnen Berichtsjahre durch die Berechnung standardisierter Häufigkeitsziffern ausgeglichen werden, sollten Analysen der Entwicklung des Krebsvorkommens in einer Bevölkerung hauptsächlich von den standardisierten Daten ausgehen. Allerdings sind Vergleiche mit anderen regionalen Registern nur möglich, wenn mit derselben Bevölkerungsstruktur standardisiert wird.

Anders als die jeweils die Ergebnisse eines Jahres zusammenfassenden bisher erwähnten Tabellen dieser Dokumentation ist die Bestandsübersicht (Prävalenz) der Seite 2 eine Auszählung der in Hamburg registrierten lebenden Krebskranken ohne Rücksicht auf das Jahr der Meldung. Der Registerbestand wird durch die Ergänzung neu bekanntgewordener Fälle und durch die Herausnahme der Karten verstorbener Krebskranker ständig aktuell gehalten. Eine Bereinigung des Bestandes der Kartei um die aus Hamburg fortgezogenen Personen findet allerdings nur in größeren Zeitabständen statt, zuletzt war dies für den Bestand per 31.12.1974 Anfang 1976 der Fall.

Aufgenommen in die neue Dokumentation wurden — wie schon im ersten und dritten Band — einige aktuelle Beiträge und eine Reihe von Schaubildern, die den Zugang zu den Daten erleichtern und die Aussagen verdeutlichen sollen. Der Tabellenteil enthält schließlich einige Übersichten der amtlichen Todesursachenstatistik, in denen Zahlen über alle 1978 und 1979 an Krebs und anderen Todesursachen gestorbenen Einwohner Hamburgs wiedergegeben werden.

¹⁾ In Anlehnung an das „Berechnungsschema für standardisierte Sterbeziffern“ bei Wagenführ, R.: „Wirtschafts- und Sozialstatistik“, Bd. 1, Freiburg i. Br. 1970, S. 47, sind die Berechnungen nach folgendem Muster vorgenommen worden:

Beispiel für die Berechnung standardisierter Inzidenzen Neumeldungen insgesamt, männlich, 1977

Alter von . . . bis unter . . . Jahre	Durchschnittliche Hamburger Bevölkerung (männlich) nach Altersgruppen 1959 — 1977		Neumeldungen (männlich) auf 100 000 der Altersgruppe 1977	Wägung Sp. 2 x Sp. 3
	absolut	%		
	1	2	3	4
— 30	6 590 600	41,6064	23,2	965,3
30 — 35	1 270 097	8,0181	50,7	406,5
35 — 40	1 137 235	7,1793	88,1	632,5
.
.
75 — 80	375 456	2,3702	2 700,3	6 400,3
80 und älter	287 692	1,8161	2 889,4	5 247,4
Summe	15 840 333	100	.	424,4 *)

*) Summe der Einzelwerte, dividiert durch 100.

Literaturhinweise

- Reiche, F.:* Beiträge zur Statistik des Carcinoms. In: Deutsche Medicinische Wochenschrift. Jg. 26: 1900, Nr. 7, S. 120–121; Nr. 8, S. 135–137.
- Wutzdorff, V.:* Über die Verbreitung der Krebskrankheit im Deutschen Reiche. In: Deutsche Medicinische Wochenschrift. Jg. 28: 1902, Nr. 10, S. 161–166.
- Schwanke, W.:* Krebs in Hamburg. In: Bruns Beiträge zur klinischen Chirurgie. Bd. 151, 1930, Nr. 46, S. 326–330.
- Die Sterbefälle an Krebs in Hamburg, 1900 bis 1929. In: Aus Hamburgs Verwaltung und Wirtschaft. Jg. 7: 1930, Nr. 10, S. 343–346.
 - 80 Jahre Krebsstatistik in Hamburg. In: Hamburger Ärzteblatt. Jg. 11: 1957, H. 3, S. 46–51; H. 4, S. 72–75.
- Sieveking, G. H.:* Das Krebsproblem in der öffentlichen Gesundheitsfürsorge. In: Zeitschrift für Gesundheitsverwaltung und Gesundheitsfürsorge. Jg. 1: 1930, H. 1/2, S. 23–30.
- Die Hamburger Krebskrankenfürsorge 1927–1932. In: Zeitschrift für Gesundheitsverwaltung und Gesundheitsfürsorge. Jg. 4: 1933, H. 11, S. 241–247.
 - Die Geschwulst-(Krebs-)Krankenfürsorge in Hamburg. In: Deutsches Ärzteblatt. 1935, Nr. 5, S. 111–112.
 - Der Ausbau der Krebskrankenfürsorge in Hamburg. In: Klinische Wochenschrift. Jg. 15: 1936, Nr. 37, S. 1323–1325.
 - Hamburgs Krebskrankenfürsorge im Jahre 1935. In: Der Öffentliche Gesundheitsdienst. 1936, H. 2, S. 44–50.
 - Die Hamburger Krebskrankenfürsorge in ihrer Bedeutung für ärztliche Praxis und Wissenschaft. In: Medizinische Welt. 1938, Nr. 8, S. 286–287.
 - Hamburgs Krebskrankenfürsorge 1927–1939. In: Monatsschrift für Krebsbekämpfung. Jg. 8: 1940, H. 3, S. 49–52.
- Statistisches Landesamt der Freien und Hansestadt Hamburg* (Hrsg.): Statistisches Jahrbuch für die Freie und Hansestadt Hamburg . . . 1934/35–1937/38. 1952 ff.
- Göbel, A.:* Die Bedeutung der Hamburger Krebsfürsorge für den einzelnen Kranken und das Krebsproblem unter besonderer Berücksichtigung des gynäkologischen Karzinoms. In: Zentralblatt für Gynäkologie, 1939, Nr. 22.
- Schulz, E.:* Von der Krebsmortalitätsstatistik zur Krebsmorbiditystatistik. In: Die Statistik in Deutschland nach ihrem heutigen Stand. Bd. 1. – Berlin: Verl. für Sozialpolitik, Wirtschaft und Statistik 1940, S. 324–329.
- Statistisches Amt der Hansestadt Hamburg* (Hrsg.): Ergebnisse der Krebskrankenstatistik in Hamburg. – Hamburg 1941. S. 16. (Aus Hamburgs Verwaltung und Wirtschaft Sonder-Nr. 4).
- Gemsjäger, K.:* Die Krebsbekämpfung in Hamburg. In: Strahlentherapie. Bd. 96, 1955, H. 2, S. 325–338.
- Heinsohn, W.:* Methoden und erste Ergebnisse der Krebsstatistik in Hamburg. In: Hamburg in Zahlen. Jg. 1957, H. 4, S. 27–41.
- Jahn, E.:* Krebsregister. In: Krebs – Dokumentation und Statistik Maligner Tumoren. Verhandlungsbericht über die 10. (Internationale) Jahrestagung des „Arbeitsausschuß Medizin“ in der Deutschen Gesellschaft für Dokumentation e. V. vom 25. – 28. Oktober 1965 in Berlin. Hrsg. von Gustav Wagner. – Stuttgart: Schattauer 1966. S. 75–87.
- Union Internationale Contre le Cancer (UICC):* Cancer Incidence in Five Continents. – Berlin, Heidelberg, New York: Springer.
- Vol. 1 – 1966,
 - Vol. 2 – 1970,
 - Vol. 3 und 4 vgl. IARC/IACR
- Maass, H., Sachs, H. und Pauka, B.:* Epidemiologische Untersuchung bösartiger Neubildungen in Hamburg 1960–1962. In: Zeitschrift für Krebsforschung. Bd. 73, S. 1–45.
- Wagner, G.:* Bemühungen um die Entwicklung einer europäischen Krebsstatistik. In: Fortschritte der Krebsforschung. Molekularbiologie, Wachstum, Klinik. – Stuttgart, New York: Schattauer 1969, S. 485–491.
- Die Bedeutung der Epidemiologie für die Krebsbekämpfung. In: Kampf dem Krebs – Früherkennung rettet Leben. Hrsg. von der Bundesvereinigung für Gesundheitserziehung e. V. – Bonn - Bad Godesberg 1970, S. 31–37.
- Götz, J. Hüttel, B., Keding, G. und andere:* Die Krebsregister in der Bundesrepublik Deutschland. In: Deutsche Medizinische Wochenschrift. 98. Jahrgang (1973), S. 2411–2417.
- Statistisches Landesamt der Freien und Hansestadt Hamburg:* (Hrsg.): Hamburger Krebsdokumentation 1956 bis 1971. – (Statistik des Hamburgischen Staates. H. 105) – Hamburg 1973.
- Hamburger Krebsdokumentation 1972 bis 1974 (Statistik des Hamburgischen Staates. H. 116) – Hamburg 1976.
 - Hamburger Krebsdokumentation 1975 bis 1977 (Statistik des Hamburgischen Staates. H. 126) – Hamburg 1979.
- Keding, G.:* Hints on the evaluation of a regional cancer registry with no legal basis. In: Grundmann, E. und Pedersen, E.: Cancer Registries. Band 50 der Schriftenreihe Recent results in cancer research. – Berlin, Heidelberg, New York: Springer 1975, S. 111–114.
- International Agency for Research on Cancer (IARC), International Association of Cancer Registries (IACR):* Cancer Incidence in Five Continents.
- Vol. III, Lyon 1976.
 - IARC Scientific Publications No. 15.
 - Editors: J. Waterhouse, C. Muir, P. Correa, J. Powell.
 - Vol. IV, Lyon 1982.
 - IARC Scientific Publications No. 42.
 - Editors: J. Waterhouse, C. Muir, K. Shanmugaratnam, J. Powell.
- Bundestagsdrucksache 7/4711 v. 9.2.1976:*
Antwort der Bundesregierung auf die große Anfrage (Drs. 7/3236) betr. Krebsforschung.

- Krasemann/Kammholz*: Soziale Hilfen in der nachgehenden Fürsorge für Krebskranke. In: Therapiewoche. Jg. 28, 8654 — 8661 (1978), S. 45.
- R. Frenzel-Beyme, R. Leutner, G. Wagner und H. Wiebelt*: Krebsatlas der Bundesrepublik Deutschland: Springer Verlag Berlin 1979.
- Saarländisches Gesetz über das Krebsregister (SKRG)*: (Gesetz Nr. 1094) vom 17.1.1979, Amtsblatt des Saarlandes Nr. 7 v. 21.2.1979, S. 105.
- Die große Krebskonferenz*
Schriftenreihe des Bundesministers für Jugend, Familie und Gesundheit, Band 83. Kohlhammer-Verlag 1980.
- Bundestagsdrucksache 8/3556 v. 16.1.1980*
Unterrichtung durch die Bundesregierung — Krebsbericht als Fortschreibung der Antwort der Bundesregierung auf die Große Anfrage betreffend Krebsforschung.
- bga-Berichte 1/1981*, Schriftenreihe des Bundesgesundheitsamtes: Krebsregistrierung in der Bundesrepublik Deutschland — Möglichkeiten und Grenzen. Hrsg. H. Hoffmeister und W. Lingk, Berlin 1981.
- Weißker, J.*: Erkrankungen an bösartigen Neubildungen. In: Hamburg in Zahlen, 6.1980, S. 132—135.
— Krebsvorkommen und Berufsgruppen. In: Hamburg in Zahlen, 11.1981, S. 308—315.
— Krebs in Hamburg — Innerstädtische Regionalisierung einer Todesursache. In: Hamburg in Zahlen, 6.1983.
- Der Bundesminister des Innern (Hrsg.)*: Die Krebssterblichkeit in der Bundesrepublik Deutschland 1970 bis 1978 — Ergebnisse des Informationssystems über Krebsterblichkeit und Kreischarakteristika (IKK). Bearbeitung und Verlag TÜV Rheinland, Band I und II, Köln 1983.

Berufsspezifische Krebsrisiken, untersucht anhand des Hamburger Krebsregisters

1 Einleitung

DOLL und PETO (1981) schätzen den durch berufliche Faktoren verursachten Anteil der Krebsmortalität in den USA auf vier Prozent, für die statistische Unsicherheit in beiden Richtungen wird ein Faktor 2 veranschlagt. WYNDER und GORI (1977) gaben für die USA ähnliche Zahlen an, nämlich vier Prozent der Krebsfälle der männlichen Bevölkerung und zwei Prozent der weiblichen, HIGGINSON und MUIR (1979) nannten aufgrund der Registrierungen in der Birmingham-Region/England sechs Prozent der männlichen und zwei Prozent der weiblichen. Mit diesen Berechnungen wurden z. T. deutlich höhere Schätzungen (OSHA, 1978) fundiert widerlegt. Wollte man indessen die von DOLL und PETO angegebenen vier Prozent Krebsmortalität auf die Bundesrepublik übertragen, bedeutete dies jährlich knapp 6000 Krebstodesfälle infolge beruflicher Ursachen, weit mehr als tödliche Arbeitsunfälle. Die Zahl wird noch beunruhigender, wenn man bedenkt, daß Berufskrebsrisiken auf die verschiedenen Arbeitsplätze unterschiedlich verteilt sind, und daß es einige Arbeitsbereiche mit relativ hohem Risiko gibt. Die Berufskrebsstudie (HORBACH und LOSKANT, 1981) kam zu dem Schluß, daß etwa 25 Prozent der Krebstodesfälle von Werksangehörigen in der chemischen Industrie mit chemischen Noxen am Arbeitsplatz assoziiert waren.

Im Hamburger Krebsregister werden seit vielen Jahren auch Berufsangaben der Krebspatienten registriert. Es stellen sich folgende Fragen:

- Welchen Nutzen kann man für die Berufskrebsforschung aus diesen Angaben ziehen?
- Welche Schritte sind zur weiteren Nutzbarmachung dieser Information nötig und möglich?

Da eine ganze Reihe von für die Krebsentstehung relevanten Faktoren im Hamburger Krebsregister nicht erfaßt sind (bzw. erfaßt werden können), führt die Auswertung der Berufsangaben nur zur Bildung neuer Hypothesen oder auch zur Stützung bereits bestehender Hypothesen, ohne ein abschließendes Urteil über Berufskrebsrisiken zu erlauben.

So ist als Einschränkung u. a. folgendes zu beachten:

- Krebsrisiken aus dem Bereich persönlicher Gegebenheiten und persönlichen Verhaltens (z. B. Rauchen) sowie aus der häuslichen Lebensumwelt können unterschiedlich auf die Berufsgruppen verteilt sein; insbesondere variiert mit der Berufsgruppe die soziale Schichtzugehörigkeit.
- Innerhalb einer Berufsgruppe kann das Krebsrisiko am Arbeitsplatz erheblich schwanken. Eine Exposition gegenüber chemischen Noxen korreliert meist nur lose mit der Berufsangabe (FUNKE et al., 1981).
- Gerade an gesundheitsgefährdenden Arbeitsplätzen können schwer kontrollierbare Selektionseffekte hinsichtlich Zugängen und Abgängen auftreten.

2 Methodik

Für eine erste populationsbezogene Auswertung der Daten des Hamburger Krebsregisters standen die Jahrgänge 1969 bis 1978 als Zehnjahreszeitraum zur Verfügung (seit 1980 ist die Berufsangabe nicht mehr im Merkmalsatz des Hamburger Krebsregisters enthalten). Als Populationsbezug bot sich die in Verbindung mit der Volks- und Berufszählung 1970 durchgeführte 10 %-Stichprobe an. Da Alter, Geschlecht und vermutlich auch Nationalität als wesentliche Einflußgrößen zu berücksichtigen sind, beschränkte sich die Studie auf ein nach Geschlecht und Nationalität homogenes Teilkollektiv von männlichen deutschen Erwerbstätigen mit indirekter Altersstandardisierung.

Für sieben verschiedene Krebslokalisationen wurden Standard-Inzidenz-Ratios (SIR) nach dem Muster der üblichen Standard-Mortality-Ratios (SMR) berechnet. Diesem Verfahren liegt bekanntlich der folgende Gedanke zugrunde: Unter Berücksichtigung der Altersverteilung lassen sich aus den Anzahlen von „Personen unter Risiko“ einerseits und den für die Studienpopulationen insgesamt geltenden Sterbeziffern (hier: Inzidenzen) andererseits für die einzelnen Berufsgruppen „erwartete“ Anzahlen Betroffener bestimmen, denen die beobachteten Anzahlen Betroffener gegenüberstehen. Der Quotient aus beobachteten und erwarteten Anzahlen, also die SIR, bringt das relative Risiko der betreffenden Berufsgruppe im Verhältnis zur Studienpopulation zum Ausdruck. Hinsichtlich SIR's ist zu beachten, daß berechnete Werte **nicht** aussagekräftig sind, wenn die altersspezifischen Ratios nicht **alle** oberhalb von 1,0 oder **alle** unterhalb von 1,0 liegen, wenn also Diskordanz in den Altersklassen vorliegt. Zur Abgrenzung signifikanter Effekte gegenüber Zufallsschwankungen wurde der Weg über Vertrauensbereiche nach der Poisson-Verteilung gewählt. Die aufgrund der Daten des Hamburger Krebsregisters geschätzten Krebs-Inzidenzen sind „Quasi-Inzidenzen“ insofern, als ca. ein Drittel der Patienten nur über Sterbeunterlagen ins Register gelangt; bei diesen wurde das Sterbejahr als Erkrankungsjahr gewertet.

Ein zentrales Problem der Auswertung war die Zuordnung von Berufsangaben in der Volks- und Berufszählung einerseits und im Krebsregister andererseits, da unterschiedliche Schlüsselsysteme verwendet wurden: in der Berufszählung die deutsche „Klassifikation der Berufe“ (Statistisches Bundesamt, 1965) und im Krebsregister eine Kurzfassung der „International Standard Classification of Occupations“ (ISCO) 1958, als Zweisteller. Der für die Kompatibilität erforderliche Umsteigeschlüssel wurde auf Basis der vorhandenen Umsteigeschlüssel ISCO 1958/ISCO 1968 (Statistisches Bundesamt, 1971) und ISCO 1968/Deutsche Klassifikation der Berufe 1975 (Statistisches Bundesamt, 1975) entwickelt.

Es ergeben sich zum Teil gute Kompatibilitäten, aber auch wenig zufriedenstellende: So sind der ISCO-Berufskategorie „Kellner, Barmixer“ die Berufsordnungen Kellner, Stewards und übrige Gästebetreuer zugeordnet, während der Berufskategorie „Sonstige Facharbeiter“ eine ganze Reihe Berufsgruppen und -ordnungen zuzurechnen ist.

Berufskategorien nach ISCO 1958		Berufsordnungen nach Klassifikation der Berufe 1975	
(92)	Kellner, Barmixer	(912)	Kellner, Stewards
		(913)	Übrige Gästebetreuer
(85)	Sonstige Facharbeiter	(101)	Steinbearbeiter
		(112)	Formstein-, Betonhersteller
		(143)	Gummihersteller, -verarbeiter
		(144)	Vulkaniseure
		(151)	Kunststoffverarbeiter
		(162)	Verpackungsmittelhersteller
		(164)	Sonstige Papierverarbeiter
		(183)	Holzwarenmacher
		(184)	Korb-, Flechtwarenmacher
		(305)	Musikinstrumentenbauer
		(306)	Puppenmacher, Modellbauer, Präparatoren
		(371)	Lederhersteller, Darmsaitenmacher
		(521)	Warenprüfer, -sortierer

3 Population unter Risiko und Kollektiv der Betroffenen

Von den 1 794 000 Hamburgern im Jahr 1970 waren 262 700 erwerbstätige deutsche Männer im Alter von 35 bis 64 Jahren, also die untersuchte Population.

Von den zunächst 51 Berufskategorien des Umsteigeschlüssels waren neun zu schwach besetzt ($n < 500$); sie wurden von der weiteren Auswertung ausgeschlossen. Unter den 59 200 Krebspatienten der Jahrgänge 1969 bis 1978 des Hamburger Krebsregisters waren 26 500 Männer (ca. 45 Prozent). Den 35- bis 64jährigen Männern der Volks- und Berufszählung 1970 entsprechen annäherungsweise die untersuchten 45- bis 74jährigen männlichen Registerfälle. Dies waren 16 100, von denen 12 061 eine brauchbare Berufsangabe aufwiesen. Die Auswertung beschränkte sich auf sieben Krebslokalisationen, die jeweils mit mindestens rund 500 Fällen vertreten waren.

Übersicht 1

Im Hamburger Krebsregister von 1969 bis 1978 erfaßte männliche Personen mit Berufsangaben nach Krebslokalisationen

Magen	1 676
Colon	904
Rektum	676
Leber, Galle	502
Lunge	2 839
Prostata	880
Harnblase	497
Insgesamt	7 974

4 Ergebnisse: Standard-Inzidenz-Ratios

Nach vorwiegender epidemiologischer Ansicht ist eine SIR nur dann sinnvoll zu interpretieren, wenn die altersspezifischen Werte alle nach derselben Seite hin von 1,0 abweichen. Mit dieser Einschränkung betrachtet, wiesen folgende drei Berufsgruppen für alle sieben Lokalisationen SIR's unter 0,9 auf:

- Makler, Versicherungskaufleute: alle SIR's $< 0,4$
- Bediener von stationären und Erdbewegungsmaschinen: alle SIR's $< 0,6$
- Handelsvertreter: alle SIR's $< 0,6$

Folgende zwei Kategorien wiesen für alle Lokalisationen SIR's über 1,1 auf:

- Hilfsarbeiter: alle SIR's $> 3,4$
- „Sonstige Facharbeiter“: alle SIR's $> 2,0$

Für folgende Berufsgruppen weichen die SIR's signifikant nach oben ab, zeigen also für gewisse Krebslokalisationen ein erhöhtes Risiko an (obwohl das Gegenteil auch interessant ist, bleiben die verminderten Risiken im Weiteren außer Betracht).

Die Ergebnisse sind mit denen der Occupational mortality 1970 bis 1972 für England und Wales (Office of Population Censuses and Surveys, 1978) verglichen (siehe Hervorhebungen in Übersicht 2 und 3). Dabei ist in Rechnung zu stellen, daß zahlreiche, auch ganz wesentliche Unterschiede die Vergleichbarkeit dieser beiden Statistiken einschränken:

- SMR's¹⁾ und zum Teil PMR's²⁾ versus SIR's
- ein ganzes Land versus Stadtstaat Hamburg
- unterschiedliche Berufskategorien usw.

Erwähnt sei noch, daß die Risiken von Colon- und Rektumkrebs bei Bürokräften auch quantitativ den Ergebnissen der Berufskrebsstudie (s. o.) entsprechen.

¹⁾ (Standard-Mortalitäts-Raten).

²⁾ (Proportionale Mortalitäts-Raten).

Übersicht 2

Berufsgruppen mit 4 bis 7 signifikant ¹⁾ erhöhten Standard-Inzidenz-Ratios ²⁾							
	Magen	Colon	Rektum	Leber, Galle	Lunge	Prosta- ta	Harn- blase
Hilfsarbeiter	6,49*	3,46*	4,67*	4,82*	7,39*	4,51*	6,15*
"Sonst. Facharbeiter"	3,36*	2,09*	2,68*	2,26	2,79*	2,22*	2,50
Walzer, Former, Schmelzer	4,33*	2,40*	3,19*	2,74	5,52*	-	4,34*
Bürokräfte	-	1,29*	1,22	-	-	1,32*	1,28

1) ** kennzeichnet SIR's mit $P \leq 0,01$; für die übrigen Eintragungen gilt $0,01 < P \leq 0,05$.

2) Den stark umrandeten Feldern entsprechen signifikant erhöhte Mortalitätsraten der Occupational mortality 1970–1972 für England und Wales (Office of Population Censuses and Surveys, 1978).

Übersicht 3

Berufsgruppen mit 1 bis 2 signifikant ¹⁾ erhöhten Standard-Inzidenz-Ratios ²⁾				
	Magen	Colon	Lunge	Prostata
Landwirte, Landarbeiter,	-	-	-	2,05*
Schiffspersonal	-	-	-	1,81
Schneider, Kürschner	-	-	1,90*	-
Kellner	-	-	3,15*	-
Friseure	-	-	1,68	-
Müller, Bäcker, Brauer	1,58	-	-	-
Zimmerer	1,71*	-	-	-
div. Verkehrsfachkräfte ³⁾	-	2,45*	1,79*	-

1) ** kennzeichnet SIR's mit $P \leq 0,01$; für die übrigen Eintragungen gilt $0,01 < P \leq 0,05$.

2) Den stark umrandeten Feldern entsprechen signifikant erhöhte Mortalitätsraten der Occupational mortality 1970–1972 für England und Wales (Office of Population Censuses and Surveys, 1978).

3) Hierunter fallen u. a. Eisenbahnbetriebsregler, -schaffner und Straßenwarte. Kraftfahrzeugführer sind an anderer Stelle eingeordnet.

5 Diskussion

5.1 Zum Merkmal: Berufliche Tätigkeit

Da die berufliche Tätigkeit eines Menschen offenkundig keine statische Größe ist, sondern im Laufe der Zeit sich ändern kann (**Berufsanamnese**), stellen Einzelangaben zur „beruflichen Tätigkeit“ (als **Momentaufnahme**) nur eine grobe Abbildung des wahren Sachverhalts dar. Die Inkonstanz beruflicher Tätigkeit kann sich auf Seiten der

Population wie auf Seiten der Betroffenen störend auswirken, und zwar ganz besonders dann, wenn diese Mobilität mit (künftiger) Krebserkrankung positiv oder negativ korreliert ist.

Unabhängig von individuellen Veränderungen beruflicher Tätigkeit verändert sich auch die Berufsverteilung in der Bevölkerung durch technologische Entwicklung und sozioökonomische Verschiebungen. Ungelöst bleibt vorerst die Frage, wie bei nennenswert variierender Berufsverteilung die **Population unter Risiko** zu definieren ist.

Die Berufsangabe fehlte bei einem Viertel der Registerfälle.

Bei der Berufsbezeichnung „Hilfsarbeiter“ oder „Sonstiger Facharbeiter“ liegt der Gedanke an Artefaktbildung nahe, z. B. durch systematische Bevorzugung dieser unscharfen Angaben im Krebsregister, nicht aber in der präziseren Volks- und Berufszählung. Die genannten Gruppen können aber aus noch näher abzuklärenden Gründen einem real überhöhten Krebsrisiko ausgesetzt sein.

5.2 Zur Methodik der Auswertung

Das Intervall zwischen der „Momentaufnahme“ der Risikopopulation als 10 %-Stichprobe der Volkszählung 1970 und den Krebsinzidenzen des Beobachtungszeitraums (1969 bis 1978, im Mittel 1975) ist nicht als implizite Latenzzeit der Krebsentstehung zu werten. Es wurde angenommen, daß die Populationsdaten von 1970 denjenigen von 1965 annähernd entsprachen, und daß damit eine Altersdekade in der Volks- und Berufszählung im Krebsregister um zehn Jahre nach oben verschoben ist. Eine wesentliche Fortsetzung dieser Studie wird darin bestehen, die Modellbildung der Beziehung zwischen Population unter Risiko einerseits und Betroffenen andererseits zu verbessern.

5.3 Schlußfolgerungen

Die bei dieser ersten populationsbezogenen Auswertung der Berufsangaben erhaltenen Ergebnisse sind zum größten Teil plausibel und zeigen, daß trotz aller Einschränkungen die Berufsangaben im Krebsregister keineswegs

sinnlos sind. Sie sollten deshalb im Merkmalskatalog von Krebsregistern nicht fehlen.

Durch Verwendung der bei Volkszählungen benutzten Berufsklassifikation auch im Krebsregister ist ein wesentliches Problem der vorliegenden Auswertung auf einfache Weise künftig eliminierbar.

Aspekte wie Latenzzeit, wechselnde Population unter Risiko u. a. sind in einer verfeinerten Modellbildung anzugehen, und es sind Alternativen zu Altersstandardisierung bzw. SIR's zu prüfen.

Höhere Vollständigkeit der Berufsangabe wie auch höhere Vollständigkeit der Krebsmeldungen ist erreichbar, wenn die Krebsregistrierung breiter akzeptiert wird. Die wissenschaftliche Auswertung vorliegender Daten wie z. B. des regionalen Krebsregisters Hamburg soll hierzu beitragen.

Dr. med. R. Fehr¹⁾

Dr. med. U. Funke²⁾

Prof. Dr. med. H. Kollmeier³⁾

Priv.-Doz. Dr. med. E. O. Krasemann¹⁾

Dipl.-Volksw. J. Weißker⁴⁾

Vortrag auf der 18. Jahrestagung der Deutschen Gesellschaft für Sozialmedizin, München, 7.—8.10.1982.

¹⁾ Abteilung Gesundheitsvorsorge und -fürsorge der Gesundheitsbehörde Hamburg.

²⁾ Gesellschaft für Arbeitsschutz- und Humanisierungsforschung, Dortmund.

³⁾ Bundesanstalt für Arbeitsschutz und Unfallforschung, Dortmund.

⁴⁾ Statistisches Landesamt Hamburg.

Literatur

R. Doll, R. Peto: The Causes of Cancer: Quantitative Estimates of Avoidable Risks of Cancer in the United States Today. JNCI 1981, 66: 1192—1308.

U. Funke, H. Kollmeier, J. Seemann, Ch. Witting: Zur Problematik tätigkeitsbedingter bösartiger Tumore: Markierung potentiell kanzerogener Expositionen durch Auswertung von Berufskrankheitsanzeigen. MD-GBK 1981, 35: 4—10.

J. Higginson, C. S. Muir: Environmental carcinogenesis: Misconceptions and limitations to cancer control. JNCI 1979, 63: 1291—1298.

K. Horbach, H. Loskant: Berufskrebsstudie. Harald Boldt Verlag, Boppard 1981.

Occupational Safety and Health Administration: Estimates of the fraction of cancer in the United States related to occupational factors (1978).

Office of Population Censuses and Surveys: Occupational mortality 1970—1972 England und Wales. Her Majesty's Stationary Office, London 1978.

Statistisches Bundesamt: Internationale Standard-Klassifikation der Berufe, deutsche Ausgabe 1968. W. Kohlhammer, Stuttgart und Mainz 1971.

Statistisches Bundesamt: Klassifizierung der Berufe. Systematisches und alphabetisches Verzeichnis der Berufsbenennungen. W. Kohlhammer, Stuttgart und Mainz 1965, 1975.

E. L. Wynder, G. B. Gori: Contribution of the environment to cancer incidence: An epidemiologic exercise. JNCI 1977, 58: 825—832.

Krebsvorkommen nach Berufsgruppen

Die folgende Analyse möglicher Zusammenhänge zwischen Erkrankungen an bösartigen Neubildungen und Berufstätigkeit basiert auf den deutschen Erkrankten im Alter zwischen 35 und 65 Jahren, die im Krebsregister der Gesundheitsbehörde beim Statistischen Landesamt Hamburg in dem Jahrzehnt 1969 bis 1978 aufgrund der Frage nach der gegenwärtig ausgeübten Tätigkeit mit einer konkreten Berufsangabe erfaßt worden sind. Insgesamt handelt es sich um 5300 Männer und um 4550 Frauen. Dabei muß auf folgendes hingewiesen werden:

Es war bzw. ist nicht genau möglich, die Krankheitsfälle auf die jeweilige „Risiko-Bevölkerung“ d. h. auf die Berufsangehörigen dieser Altersgruppe zu beziehen, weil diese Basisdaten für den Nenner des Bruches nicht bekannt sind bzw. allenfalls für Großzählungsjahre verfügbar sind. In der ebenfalls in dieser Dokumentation abgedruckten Studie zu diesem Problem von R. Fehr, U. Funke et al¹⁾ ist mit nicht unerheblichem Aufwand versucht und näherungsweise auch erreicht worden, Standard-Inzidenz-Ratios zu ermitteln. Was im folgenden geboten wird, sind Daten über

- die relative Häufigkeit der einzelnen Krebsarten in den einzelnen Berufsgruppen, d. h. die Struktur der Krebserkrankungen innerhalb der einzelnen Berufsgruppen bzw.
- die relative Häufigkeit des Vorkommens einzelner Berufsgruppen innerhalb einer Krebslokalisation, d. h. deren Berufsgruppenstruktur.

Beide Häufigkeiten finden ihren Ausdruck in derselben Strukturkennzahl, in der Epidemiologie als Proportionale Mortalitäts- oder hier Morbiditätsrate – PMR – bekannt. **Eventuell mögliche Gefährdungen oder Betroffenheiten können damit jedoch nicht in ihrem quantitativen Ausmaß, sondern allenfalls in ihrer strukturellen Tendenz ermittelt werden.** Aus den genannten relativen Häufigkeiten läßt sich aber auch ermitteln, ob und gegebenenfalls welche Berufsgruppen im Hinblick auf ihre jeweilige Krebsstruktur als ähnlich anzusehen sind. Daraus könnten sich unter Umständen Hinweise auf mögliche gemeinsame Krebsgefährdungen bzw. Krebsursachen ergeben.

Die bei den Ermittlungen zutage tretenden Zusammenhänge können Belastungen oder Gefährdungen durch die Berufsumwelt betreffen, wie z. B. Immissionen, ebenso aber auch berufsbedingtes Verhalten, wie z. B. vorwiegend sitzende Tätigkeit. Beides kann mit einer globalen Studie wie dieser und angesichts der Komplexität des Krebsgeschehens nicht bewiesen werden, es könnten aber bestehende Hypothesen überprüft und neue für detaillierte Untersuchungen aufgestellt werden. Genau diese Anregung zu weitergehenden Untersuchungen ist auch nach MacMahon/Pugh Möglichkeit und Aufgabe proportionaler Raten: „Such proportional rates do not, of course, express the risk of members of the population contracting or dying from the disease. Comparison of such rates between . . . population subgroups may suggest that a difference exists that is worth investigating.“²⁾

¹⁾ Vgl. R. Fehr, U. Funke, H. Kollmeier, E. O. Krasemann, J. Weißker, Berufsspezifische Krebsrisiken, untersucht anhand des Hamburger Krebsregisters; in dieser Dokumentation, S. XI (überarbeitete Fassung eines Beitrags zur 18. Jahrestagung der Deutschen Gesellschaft für Sozialmedizin im Oktober 1982 in München).

²⁾ B. MacMahon/Th. F. Pugh, Epidemiology, Boston 1970, S. 59.

Mit den so bezeichneten Grenzen dieses Verfahrens ist zugleich gesagt, daß es sich bei der Verwendung der proportionalen Raten um ein „zweitbestes“ Verfahren handelt, das deswegen zur Anwendung gelangt, weil das beste Verfahren: der direkte Bezug zur Risikobevölkerung, nicht möglich ist.

Als weiterer wesentlicher Punkt, den es zu beachten gilt, kommt hinzu, daß andere, in der Person der befragten Patienten liegende Faktoren, die für das Krebsgeschehen relevant sein können, nicht bekannt bzw. im Datenmaterial nicht enthalten sind. Das reicht von Erbanlagen, ethnischen Besonderheiten, Vorkrankheiten und deren Therapien sowie psychosozialen Persönlichkeitsfaktoren bis hin zu den Komplexen „Zugehörigkeit zu sozialen Schichten“ und „Verhaltensgewohnheiten/Lebensstil“. Sicher stehen die beiden zuletzt genannten Komponenten in Wechselwirkung zueinander und zur Berufstätigkeit, es geht von beiden also ein Teil mit in die Berufstätigkeit ein. Ebenso wirkt der Beruf aber auch auf soziale Schicht, Verhalten und Lebensstil. Das heißt, was in diesem Beitrag als Berufsbetroffenheit erscheint, muß unter Umständen mehr als sozialschichtenspezifischer denn als berufsspezifischer Indikator gewertet werden.

Schließlich spielt auch das Alter gerade bei den bösartigen Neubildungen eine erhebliche Rolle; bei vielen Krebsarten/-lokalisationen wird geradezu von einer Alterskrankheit gesprochen. Die vorgenommene Begrenzung auf eine „Rumpfbevölkerung“, nämlich auf die Altersgruppe der 35- bis 65jährigen, kann dem nur sehr bedingt gerecht werden, zumal sie spätere Folgewirkungen ausschließt. Auf der anderen Seite ist die gesundheits- und familienpolitische Problematik bei den jüngeren Jahrgängen möglicherweise größer. Die Auswahl verdeckt auch das Problem, daß es Berufsgruppen geben mag, in denen etwa die 35- bis 45jährigen stärker vertreten sind, und andere, in denen dies bei den 55- bis 65jährigen der Fall ist (von den Neumeldungen an bösartigen Neubildungen eines Jahres entfielen z. B. 1977 über fünf Prozent auf die erstgenannte, rund 17 Prozent, also über dreimal so viel aber auf die zweitgenannte Altersgruppe). Zugleich ist sie als Kompromiß anzusehen zwischen dem Wunsch nach möglichst tiefer Differenzierung und dem Erfordernis statistisch noch auswertbarer Fallzahlen. Dem gleichen Zweck dient die Zusammenfassung der Daten für den Zehnjahreszeitraum 1969 bis 1978, wobei in Kauf genommen werden mußte, daß einzelne Berufsbilder trotz unveränderter Bezeichnung infolge technischer und anderer Entwicklungen einem nicht unbeträchtlichen Wandel unterlagen, man denke z. B. an Lokomotivführer.

Um alles dies – und auch unvermeidbare Mängel im Datenmaterial – wenigstens etwas aufzufangen, werden in der folgenden Analyse nur Positionen berücksichtigt, die absolut wenigstens zehn Fälle umfassen und relativ zumindest zehn Prozent vom jeweiligen Durchschnitt abweichen. Soweit Krankheits- oder Berufsgruppenschlüssel verwendet werden, handelt es sich um die

- Internationale Klassifikation der Krankheiten, Verletzungen und Todesursachen (ICD), 8. Revisionen von 1968, und um die
- Internationale Standardklassifikation der Berufe (ISCO) von 1958, die auszugsweise am Schluß dieser Dokumentation abgedruckt ist.

Angesichts der geschlechtsspezifischen Besonderheiten wird für die folgenden Ausführungen eine Gliederung in

der Form vorgenommen, daß zunächst die bösartigen Neubildungen bei den männlichen Berufstätigen untersucht werden und danach bei den weiblichen. Zunächst also zu den Krebsstrukturen der Männer. Analysiert wird vor allem anhand der PMR-Strukturkennzahlen. Diese erhält man, indem man aus den absoluten Werten (vgl. Anhangtabelle 2a) zunächst die prozentualen Anteile der einzelnen Krebslokalisationen für jede einzelne Berufshauptgruppe errechnet (vgl. Anhangtabelle 2b) und diese Werte dann noch einmal durch die Anteilsstrukturen für die Summe bzw. den Durchschnitt aller Berufshauptgruppen dividiert (vgl. Anhangtabelle 2c). Ein Wert von 1,94, wie er für die Dienstleistungsberufe (Berufshauptgruppe — BHG — 9) bei den bösartigen Neubildungen von Haut und Knochen (ICD 17) erscheint, ist demnach wie folgt zu interpretieren:

- 1) Bei den Dienstleistungsberufen (BHG 9) treten bösartige Neubildungen von Haut und Knochen (ICD 17) 1,94 mal und damit fast doppelt so häufig auf, als es dem Durchschnitt entsprechen würde.
- 2) Ebenso bedeutet dieser Kennzahlwert von 1,94 aber auch, daß innerhalb der ICD-Position 17 (Haut/Knochen) die Berufshauptgruppe 9 (Dienstleistungsberufe) nahezu doppelt so stark vertreten ist, als es nach dem Durchschnitt zu erwarten wäre.

Auch wenn dies — wie gesagt — noch nicht über das tatsächliche Risiko der in der Berufshauptgruppe Tätigen aussagt, so ist es doch ein Hinweis auf einen untersuchenswerten bzw. untersuchungsbedürftigen Tatbestand, ebenso wie bei den folgenden PMR-Werten (vgl. Anhangtabelle 2c):

PMR-Strukturkennzahl	Berufshauptgruppe	ICD-Position
1.43	(3) Verkaufskräfte	(14) Mundhöhle, Rachen
1.35	(1) Wissenschaftler, Techniker	(17) Haut, Knochen
1.27	(7) Facharbeiter	(14) Mundhöhle, Rachen
1.24	(8) Facharbeiter und Hilfskräfte	(16) Atmungsorgane
1.22	(6) Fachkräfte des Verkehrs- und Nachrichtenwesens	(19) Sonstige Sitze
1.17	(1) Wissenschaftler, Techniker	(20) Lymphat. u. blutbild. Organe
1.16	(2) Verwaltungskräfte	(18) Harn- und Geschlechtsorgane
1.16	(3) Verkaufskräfte	(18) Harn- und Geschlechtsorgane
1.16	(1) Wissenschaftler, Techniker	(18) Harn- und Geschlechtsorgane
1.15	(4) Landwirte	(18) Harn- und Geschlechtsorgane

Mit dem hohen Anteil der letztgenannten Berufshauptgruppen an den erwerbstätigen Hamburgern könnte es zusammenhängen, daß die Tumorklassifikationen

ICD 185 Prostata,
ICD 186 Hoden und
ICD 189 Nieren/Harnorgane sowie
ICD 201 Hodgkin'sche Krankheit

für Hamburg auch im internationalen Vergleich mit Krebsregistern ähnlicher Datenlage (Hochinzidenz-Registern) relativ stark in Erscheinung treten, wie das in dem Beitrag „Das hamburgische Krebsregister im europä-

schen Vergleich“ in der vorangegangenen Hamburger Krebsdokumentation 1975 bis 1977 (S. XII — XIII) dargestellt worden ist.

Schon dieser erste Überblick zeigt so wesentliche Unterschiede, daß die Berechtigung, ja die Notwendigkeit von Berufsangaben in epidemiologischen Basisbelegen keinem Zweifel mehr unterliegen sollte, wenn sie auch in der notgedrungen globalen Form (keine Berücksichtigung von Berufsdauer, Berufswechsel und Berufsorten sowie eventuell von konkreten Gefährdungen) ergänzungsbedürftig bleiben und eher als Suchfaktor für weitergehende Studien denn als eigenständige oder gar ausreichende Argumentationsbasis zu betrachten sind. Obwohl die Anhangtabelle 2 noch ein relativ grobes Strukturbild zeigt, kann es doch interessant sein, der Frage nach Strukturähnlichkeiten und -unterschieden schon an dieser Stelle einmal nachzugehen. Zunächst fällt auf, daß das Verhältnis zwischen den Extremwerten der Berufshauptgruppen bei den Lokalisationsbereichen ICD 17 (Haut, Knochen) und ICD 14 (Mundhöhle, Rachen) relativ hoch und damit stärker berufsdimensionierend ausgeprägt ist, niedrig dagegen — also weniger differenzierend — bei den Lokalisationsbereichen ICD 20 (Lymphatische und blutbildende Organe) und ICD 15 (Verdauungsorgane). Bemerkenswert dabei ist, daß es sich im Falle des ICD-Bereichs 14 um die Gruppe mit der geringsten Anzahl von Erkrankten handelt, im Falle des ICD-Bereichs 15 um die Gruppe mit der höchsten. Das heißt, im einen Fall könnte die größere Anfälligkeit kleinerer Mengen für Extremwerte zum Tragen kommen, im anderen die ausgleichende Tendenz des Gesetzes der großen Zahl.

Eine Korrelationsrechnung mit den PMR-Strukturzahlen der Anhangtabelle 2c ergibt in bezug auf die Berufshauptgruppen einen auffallend hohen negativen Zusammenhang zwischen den ICD-Bereichen 16 (Atmungsorgane) und 18 (Harn- und Geschlechtsorgane) ($r = -0,91$) sowie positive Korrelationen zwischen den ICD-Bereichen 18 und 20 ($r = 0,77$) und 16 und 19 (Sonstige Sitze) ($r = 0,39$) mit entsprechend negativen Zusammenhängen zwischen den ICD-Bereichen 20 und 16 ($r = -0,71$) und 20 und 19 ($r = -0,26$) sowie 19 und 18 ($r = -0,59$). Eine besondere Rolle spielen dabei die beiden großen Lokalisationsbereiche 16 und 18 sowie ihr Verhältnis zueinander: Bei den Berufshauptgruppen 1 bis 3 liegt der ICD-Bereich 16 unter dem Durchschnitt, der ICD-Bereich 18 darüber, bei den Berufshauptgruppen 6 bis 9 ist dies gerade umgekehrt. Entsprechend ergibt sich aus dem Verhältnis dieser beiden Lokalisationsbereiche folgende Rangfolge (ermittelt nach den PMR-Strukturkennzahlen):

0,70 Berufshauptgruppe 3 (Verkaufskräfte)
0,70 Berufshauptgruppe 1 (Wissenschaftler, Techniker)
0,74 Berufshauptgruppe 2 (Verwaltungskräfte)
1,18 Berufshauptgruppe 9 (Dienstleistungsberufe)
1,26 Berufshauptgruppe 6 (Verkehrs- und Nachrichtenwesen)
1,33 Berufshauptgruppe 7 (Facharbeiter)
1,39 Berufshauptgruppe 8 (Facharbeiter, Hilfskräfte)

Ebenfalls mit den PMR-Strukturkennzahlen der Anhangtabelle 2c gerechnet, ergibt sich in bezug auf die sieben ICD-Lokalisationsbereiche 14 bis 20 für bösartige Neubildungen ein gewisser Zusammenhang zwischen den Berufshauptgruppen

— 1 und 9, d. h. Wissenschaftler, Techniker und Dienstleistungsberufe ($r = 0,67$)
— 7 und 8, d. h. Facharbeiter und Facharbeiter/Hilfskräfte ($r = 0,52$)

- 6 und 8, d. h. Verkehrsfachkräfte und Facharbeiter/Hilfskräfte ($r = 0,39$)
- 1 und 2, d. h. Wissenschaftler, Techniker und Verwaltungskräfte ($r = 0,34$)
- 2 und 3, d. h. Verwaltungs- und Verkaufskräfte ($r = 0,28$)
- 6 und 7, d. h. Verkehrsfachkräfte und Facharbeiter ($r = 0,22$)

Obwohl die Korrelationskoeffizienten größtenteils nicht hoch liegen, zeigen sie doch insofern Übereinstimmung mit dem zuvor Gesagten, als die Berufshauptgruppen 1 bis 3 und 6 bis 9 im wesentlichen (mit einer Ausnahme) untereinander positiv zusammenhängen. Dies wird noch unterstrichen durch die Tatsache, daß die – erheblich höheren – negativen Korrelationen die „Schwelle“ zwischen den Berufshauptgruppen 3 und 6 mit ebenfalls einer Ausnahme überspringen:

- 3 und 6, d. h. Verkaufs- und Verkehrsfachkräfte ($r = -0,84$)
- 1 und 7, d. h. Wissenschaftler, Techniker und Facharbeiter ($r = -0,84$)
- 1 und 8, d. h. Wissenschaftler, Techniker und Facharbeiter/Hilfskräfte ($r = -0,69$)
- 7 und 9, d. h. Facharbeiter und Dienstleistungsberufe ($r = -0,67$)
- 2 und 8, d. h. Verwaltungskräfte und Facharbeiter/Hilfskräfte ($r = -0,58$)
- 2 und 7, d. h. Verwaltungskräfte und Facharbeiter ($r = -0,54$)

Sowohl die Ähnlichkeiten als auch die Unterschiede deuten auf das eingangs erwähnte Problem hin, daß bestimmte Strukturen möglicherweise auch sozialschichtenspezifisch gewertet werden müssen und nicht nur berufspezifisch. Auch hiermit ist also keine konkrete Risiko-Belastung der Höhe nach gegeben, sondern lediglich ein Untersuchungshinweis zur Erforschung struktureller Ursachenschwerpunkte.

Geht man von den Berufshauptgruppen zu den Berufsgruppen über und berücksichtigt man weiterhin nur Positionen, die als Ausgangswerte zumindest zehn Fälle als Basis aufweisen, so zeigen sich Schwerpunktfelder zugleich für die Berufsgruppe wie für die Lokalisation in folgenden Fällen

Berufsgruppe	ICD-Position	PMR-Strukturkennzahl
30 Händler	14 Mund	1,45
20 Höhere Regierungs-/Verwaltungsberufe	15 Verdauungsorgane	1,32
68 Briefträger	16 Atmungsorgane	1,63
90 Feuerschutz/Polizei	17 Haut	4,43
19 Andere Wissenschaftler, Techniker	18 Harn-/Geschlechtsorgane	1,75
10 Ingenieure	19 Sonstige Sitze	1,49
79 Bauwerker	20 Lymphatische/blutbildende Organe	1,36

Im Falle der Berufsgruppe 90 ist der genannte Schwerpunkt vor allem aus der ICD-Lokalisation 173 (Haut) mit der PMR-Strukturkennzahl 7,85 zu erklären und im Falle der Berufsgruppe 19 aus der Position 186 (Hoden), vgl. auch Anhangtabelle 3c.

Unter der Fragestellung, ob die Gemeinsamkeit hoher Strukturkennzahlen in einzelnen ICD-Lokalisationsbereichen auf Gemeinsamkeiten in der Gefährdung hindeuten (Gemeinsamkeiten, die – wie gesagt – nicht nur in berufsbedingten Gemeinsamkeiten zu sehen sind), werden im folgenden die beiden Haupt-Kontrastgruppen ICD 16 und ICD 18 (noch stärker würde ICD 16 mit ICD 189 – Nieren etc. – kontrastieren) einmal in einer Matrix zusammengestellt. Dabei scheint es für diesen Zweck sinnvoll, auch die Werte mit einzubeziehen, deren absolute Ausgangszahlen unter zehn Fällen liegen. Die Werte der Quotienten wurden eingeklammert, bei denen zumindest ein Ausgangswert der Anhangtabelle 3a unter zehn Fällen lag. Die Rangfolge innerhalb der einzelnen Felder bestimmt sich aus dem Quotienten der PMR-Strukturkennzahlen ICD 16 : ICD 18. Wegen der Berufsgruppenbezeichnungen wird auf die Anhangtabelle 3 verwiesen.

Es ist offensichtlich, daß die Berufsgruppen 1 bis 3 tendenziell stärker im Bereich „niedrige ICD-16-Werte/hohe ICD-18-Werte“ zu finden sind, die Berufsgruppen 7 bis 9 stärker im entgegengesetzten Bereich „hohe ICD-16-Werte/niedrige ICD-18-Werte“. Da die ICD-Schwerpunkte der einzelnen Berufsgruppen unmittelbar aus der Anhangtabelle 3 ersichtlich sind, sollen an dieser Stelle abschließend nur noch einmal für einzelne ICD-Lokalisationsbereiche die jeweils zehn Berufsgruppen mit den höchsten PMR-Strukturkennzahlen dargestellt werden (vgl. Anhangtabelle 1). Die entsprechenden „Gegenstücke“ mit den niedrigsten PMR-Strukturkennzahlen sind aus der Anhangtabelle 3 zu sehen bzw. ableitbar.

Überschlägig kann davon ausgegangen werden, daß bei Vorliegen einer Normalverteilung ungefähr ein Sechstel der Felder oberhalb des Bereichs „Durchschnittswert plus/minus ein Sigma“ liegen müßte.

Bei sieben ICD-Lokalisationsbereichen und 43 ausgewählten Berufsgruppen ergäbe das also rund 1/6 von 301 = 50 Fälle. Das heißt, alle Fälle, die den Durchschnitt um etwa ein Drittel übersteigen, deren PMR-Strukturkennzahl also etwa bei 1,30 oder höher liegt, sind näher untersuchenswert. Von den in der Anhangtabelle 1 genannten Fällen zählen insbesondere bei den ICD-Lokalisationsbereichen 15 (Verdauungsorgane) und 18 (Harn- und Geschlechtsorgane), aber auch noch bei den ICD-Lokalisationsbereichen 16 (Atmungsorgane) und 20 (Lymphatische/blutbildende Organe) einige Berufsgruppen zwar zu den zehn mit der jeweils höchsten PMR-Strukturkennzahlen des Bereichs, bleiben aber mit ihren Werten unter der genannten Schwelle von 1,30. Auch in dieser Aufstellung sind die Berufsgruppen 1 bis 3 tendenziell stärker im ICD-Bereich 18, die Berufsgruppen 7 bis 9 tendenziell stärker im ICD-Bereich 16 vertreten.

Es sei nochmals betont, daß bei den Aussagen dieses Abschnitts nicht die eingangs genannte Grenze von jeweils mindestens zehn Fällen absolut berücksichtigt wurde. Dies war vertretbar, weil hier nicht absolute Aussagen angestrebt wurden, sondern Hinweise auf mögliche Verknüpfungen, die Ausgangspunkte für vertiefende Ursachen-Analysen bilden könnten. Absolute Gefährdungen

Das Verhältnis der ICD-Lokalisationsbereiche 16 (Atmungsorgane) zu 18 (Harn- und Geschlechtsorgane) für ausgewählte ISCO-Berufsgruppen.

Daten der 35- bis 65jährigen Männer aus dem Hamburger Krebsregister 1969 bis 1978

	Wert der PMR-Strukturkennzahl ICD 18 (Harn- und Geschlechtsorgane)		
	1,11 und mehr	0,90 – 1,10	0,00 – 0,89
Wert der PMR-Strukturkennzahl ICD 16 (Atmungsorgane) 0,00 – 0,89	BG 19 = (0,31) BG 14 = (0,54) BG 13 = (0,54) BG 83 = (0,57) BG 10 = 0,59 BG 30 = 0,69 BG 27 = 0,71 BG 31 = (0,72)	BG 32 = (0,56) BG 15 = (0,71) BG 69 = 0,72 BG 78 = 0,72 BG 61 = (0,89) BG 20 = 0,90	BG 33 = (1,20) BG 90 = 1,24 BG 16 = (1,80)
0,90 – 1,10	BG 41 = 0,72 BG 21 = 0,85 BG 93 = 0,85 BG 17 = (0,95)	BG 80 = 0,85 BG 18 = 0,97 BG 88 = (1,07) BG 25 = (1,11)	BG 40 = (1,20) BG 79 = 2,02
1,11 und mehr	BG 92 = 1,18	BG 64 = 1,19 BG 99 = (1,20) BG 86 = 1,28	BG 75 = 1,31 BG 73 = 1,34 BG 87 = 1,43 BG 76 = 1,44 BG 89 = 1,49 BG 77 = 1,51 BG 82 = 1,62 BG 94 = (1,79) BG 85 = 1,81 BG 91 = (2,15) BG 60 = (2,45) BG 68 = (4,29)

können wegen des fehlenden Bezugs auf die entsprechende Risikobevölkerung in dieser Darstellung – wie bereits gesagt – ohnehin nicht erwartet werden. Nach diesen Ausführungen über die Krebsstrukturen bei den Männern soll nunmehr die Situation bei den Frauen untersucht werden.

Eine gleiche Analyse der Krebsstrukturen bei Frauen ergibt zunächst für die Berufshauptgruppen folgende relativ hohe PMR-Strukturkennzahlen (vgl. Anhangtabelle 5).

PMR-Strukturkennzahl	Berufshauptgruppe	ICD-Position
2,40	(7) Facharbeiter	(16) Atmungsorgane
1,48	(3) Verkaufskräfte	(20) Lymphat./blutbild. Organe
1,39	(7) Facharbeiter	(15) Verdauungsorgane
1,28	(8) Facharbeiter/Hilfskräfte	(16) Atmungsorgane
1,28	(1) Wissenschaftler, Techniker	(20) Lymphat./blutbild. Organe
1,24	(1) Wissenschaftler, Techniker	(17) Brustdrüse/Haut
1,21	(8) Facharbeiter/Hilfskräfte	(18) Harn-/Geschlechtsorgane
1,19	(9) Dienstleistungsberufe	(16) Atmungsorgane

Dabei zeigt sich eine Übereinstimmung in den Schwerpunkten mit den Männern in den Positionen „Arbeiter“ im Hinblick auf Erkrankungen der Atmungsorgane und „Wissenschaftler/Techniker“ in bezug auf lymphatische und blutbildende Organe sowie auf die ICD-Position 17 (letztere verlangt allerdings eine differenzierte Interpretation, da sie bei Männern im wesentlichen die Haut- und Knochentumoren umfaßt, bei den Frauen dagegen vor allem die Tumoren der Brustdrüse). Ein Blick in die Anhangtabellen 2c und 5c ergibt, daß darüber hinaus weitere Schwerpunktähnlichkeiten bestehen bei den Verkaufskräften hinsichtlich der lymphatischen und blutbildenden Organe.

Was die Strukturähnlichkeit anbetrifft, so liegt für Frauen bei den beiden ICD-Gruppen 17 und 18, das heißt Brustdrüse/Haut sowie Harn- und Geschlechtsorgane (mit einem Anteil von zusammen 75 Prozent an den Krebssitzen bei Frauen) möglicherweise ein ähnliches Verhältnis vor wie bei den Männern zwischen den ICD-Positionen 16 (Atmungsorgane) und 18 (Harn- und Geschlechtsorgane). Hiernach zeigen sich besonders ähnliche Krebsstrukturen bei den Berufshauptgruppen „Wissenschaftler/Techniker“ und „Verwaltungskräfte“ sowie „Arbeiter“ und „Dienstleistungsberufe“ und zugleich relativ starke Verschiedenheiten zwischen diesen beiden Berufshauptgruppen. Auch hierin besteht eine große Ähnlichkeit zu den Männern, zugleich damit aber auch wieder das Problem, inwieweit diese Strukturen berufsspezifisch bzw. sozialschichtenspezifisch interpretiert werden müssen.

Nach dem oben bei den Männern zum Verhältnis der ICD-Positionen 18 und 16 und jetzt bei den Frauen zu dem Verhältnis der Positionen 174 und 180 Gesagten sollte nicht unerwähnt bleiben, daß die innerstädtische Regionalisierung der Todesursache „Krebs“ in ganz ähnlicher Weise ein relativ stärkeres Vorkommen der ICD-Positionen 18 und 174 in Gebieten höherer Wohnqualität, eine Häufung der Positionen 16 und 180 dagegen in Gebieten niedrigerer Wohnqualität gezeigt hat.³⁾

Für die Frauen kommt noch eine weitere Komponente hinzu: die Kinderzahl, die ihrerseits allerdings ebenfalls ein sozialschichtenspezifisches Element enthält. Eine Analyse der an Krebs erkrankten Frauen im Alter von 35 bis 65 Jahren für den gleichen Zeitraum (1969 bis 1978) unter dem Gesichtspunkt der Kinderzahl ergibt (bei allerdings hoher Zahl von „ohne Angabe“-Fällen), daß bei den an Brustdrüsenkrebs (ICD-Position 174) erkrankten Frauen die Fälle ohne Kinder erheblich über dem Durchschnitt liegen, die Fälle mit drei und mehr Kindern entsprechend unterrepräsentiert sind. Ähnliches gilt auch für die Lokalisation Eierstock/Eileiter/Ligamentum latum (ICD 183). Umgekehrt verhält es sich bei den Frauen mit einer Krebserkrankung des Gebärmutterhalses (ICD-Position 180): Hier sind die Fälle ohne Kinder stark unterrepräsentiert, die Fälle mit drei und mehr Kindern dagegen überdurchschnittlich hoch vertreten. Betrachtet man das Verhältnis ICD 17 zu ICD 18 bzw. ICD 174 zu ICD 180 und ICD 183 zu ICD 180 unter diesem Gesichtspunkt, so kann die Rangfolge sowohl eventuell berufsspezifische Gefährdungen als auch sozialschichtenspezifische Strukturen als auch Lokalisationsdifferenzen als Ergebnis unterschiedlicher Kinderzahlen zum Ausdruck bringen:

Berufshauptgruppe	17 : 18	174 : 180	183 : 180
1 Wissenschaftler/ Techniker	1,50	3,19	0,56
2 Verwaltungskräfte	1,09	2,14	0,40
– Summe aller Berufshaupt- gruppen	0,95	1,70	0,33
3 Verkaufskräfte	0,92	1,60	0,34
6 Verkehrs-/Nach- richtenfachkräfte	0,89	1,43	0,29
9 Dienstleistungs- berufe	0,73	1,17	0,23
7/8 Arbeiter	0,62	0,98	0,25
zum Vergleich: Hausfrauen	0,95	1,77	0,39

Dieser Überblick macht deutlich, daß es unerlässlich ist, in epidemiologische Erfassungsbelege nicht nur Angaben zur Berufstätigkeit aufzunehmen, sondern auch zur Anzahl der Geburten, weil nur die vollständige Erfassung dieser Daten es ermöglicht, gravierende systematische Verzerrungen zu erkennen und zu vermeiden.

Zur Illustration der vorgenannten Relationen sei noch auf die folgende Tabelle verwiesen, in der die den einzelnen Geburtenzahlen entsprechenden Werte aufgeführt werden.

³⁾ Vgl. Weißker, Jürgen: Krebs in Hamburg – Innerstädtische Regionalisierung einer Todesursache. In: Hamburg in Zahlen, 6.1983.

Verhältnis ausgewählter Krebslokalisationen zueinander nach der Anzahl der Kinder bei Frauen im Alter von 35 bis 65 Jahren

ICD	kein Kind	1 Kind	2 Kinder	3 Kinder	4 und mehr Kinder
174 : 180	4,23	1,12	1,16	0,91	0,61
183 : 180	1,15	0,40	0,26	0,26	0,20

Stellt man die gleiche Betrachtung für einzelne Berufsgruppen an, so ergibt sich für das Verhältnis Brustdrüse (ICD 174) zu Gebärmutterhals (ICD 180) (berechnet nach den PMR-Strukturkennzahlen und analog aufgebaut zu der Matrix für die Männer) die Matrix auf Seite XX.

Auch hier wurden wieder die Werte eingeklammert, bei denen zumindest ein Ausgangswert der *Anhangta-
belle 4a* unter zehn Fällen lag. Desgleichen ist die Rangfolge innerhalb der einzelnen Felder durch den Quotienten der PMR-Strukturkennzahlen ICD 174 : ICD 180 bestimmt. Augenfällig sind die Schwerpunktähnlichkeiten zu der analogen Matrix für Männer bei den Berufsgruppen

- 13 Ärztinnen, Zahnärztinnen
- 14 Gesundheitspflege, medizinisch-technische Berufe
- 15 Lehrerinnen
- 19 Andere wissenschaftliche Berufe
- 27 Bürokräfte
- 30 Handelsberufe
- 89 Ungelernte Hilfskräfte
- 91 Köchinnen
- 92 Kellnerinnen

Diese Zusammenstellung sollte nicht schon als Erklärung verstanden oder vielmehr mißverstanden werden. Es zeigt sich aber auch hier wieder, etwa in der Ähnlichkeit der Relationen bei den Berufsgruppen

- 27 Bürokräfte,
- 30 Handelsberufe und
- 25 Buchhalterinnen oder
- 93 Hausverwalterinnen/Gebäudereinigerinnen
- 91 Köchinnen oder
- 86 Packerinnen und
- 89 Ungelernte Hilfskräfte,

daß sozialschichtenspezifische Einflüsse nicht auszuschließen und bei näheren Untersuchungen daher zu berücksichtigen sind.

Darüber hinaus wäre zu prüfen, ob die Rangfolge der PMR-Strukturkennzahl-Quotienten ICD 174 : 180 auch durch zunehmende Kinderzahlen mitbestimmt wird:

2,66 Berufsgruppe	15 Lehrerinnen
1,57 Berufsgruppe	14 Gesundheitspflegeberufe
1,29 Berufsgruppe	27 Bürokräfte
1,27 Berufsgruppe	30 Handelsberufe
1,24 Berufsgruppe	25 Buchhalterinnen
1,28 Berufsgruppe	26 Stenotypistinnen
1,06 Berufsgruppe	71 Schneiderinnen
0,91 Berufsgruppe	67 Telefonistinnen
0,88 Berufsgruppe	18 Technisch-naturwissenschaftliche Fachkräfte
0,86 Berufsgruppe	33 Verkäuferinnen
0,67 Berufsgruppe	92 Kellnerinnen

Das Verhältnis der ICD-Lokalisationsbereiche 174 (Brustdrüse) zu 180 (Gebärmutterhals) für ausgewählte ISCO-Berufsgruppen.

Daten der 35- bis 65jährigen Frauen aus dem Hamburger Krebsregister für 1969 bis 1978

	Wert der PMR-Strukturkennzahl ICD 174 (Brustdrüse)		
	1,11 und mehr	0,90 – 1,10	0,00 – 0,89
Wert der PMR-Strukturkennzahl ICD 180 (Gebärmutterhals) 0,00 – 0,89	BG 19 = (.) BG 13 = (7,00) BG 94 = (5,86) BG 15 = 2,66 BG 14 = 1,57 BG 27 = 1,29	BG 21 = (1,37) BG 30 = 1,27 BG 25 = 1,24	BG 71 = 1,06 BG 99 = (1,02) BG 95 = (0,84)
0,90 – 1,10	BG 26 = 1,18	BG 67 = 0,91 BG 33 = 0,86	BG 80 = (0,88)
1,11 und mehr		BG 18 = 0,88 BG 69 = (0,78) BG 92 = 0,67	BG 93 = 0,65 BG 91 = 0,64 BG 86 = 0,51 BG 89 = 0,47

0,65 Berufsgruppe 93 Hausverwalterinnen
0,64 Berufsgruppe 91 Köchinnen
0,51 Berufsgruppe 86 Packerinnen
0,47 Berufsgruppe 89 Ungelernte Hilfskräfte

Zurück zu den PMR-Strukturkennzahlen für die Berufe, und zwar auch hier jetzt nicht mehr zu den Berufshauptgruppen, sondern zu den Berufsgruppen. Die verbalen Ausführungen berücksichtigen dabei ebenfalls nur Positionen, bei denen die Ausgangswerte zehn und mehr Fälle betragen. Danach zeigen sich erhebliche Schwerpunkte zugleich für die Berufsgruppe wie für die Lokalisation bei

Berufsgruppe	ICD-Position	PMR-Strukturkennzahl
71 Schneiderinnen	mit 15 Verdauungsorgane	1,49
89 Ungelernte Hilfskräfte	mit 16 Atmungsorgane	1,54
13 Ärztinnen	mit 17 Brustdrüse/Haut	1,66
33 Verkäuferinnen	mit 20 Lymphath./blutbildende Organe	1,60

Weitere Angaben vgl. Anhangtabelle 4. Positionen der Tabelle 4c mit einer geringen Abweichung vom Durchschnitt oder mit einer geringeren absoluten Fallzahl als zehn können und sollten dabei – wie gesagt – allenfalls für tendenzielle Überlegungen mit herangezogen, aber nicht in eigenständiger Argumentation verwendet werden.

In der vorliegenden Arbeit konnten keine echten Risikobelastungen ermittelt werden, dazu fehlten die erforderlichen Bezugsbevölkerungsdaten (persons at risk). Noch weniger sollten detaillierte wissenschaftliche Analysen ersetzt werden. Vielmehr war es gerade die Absicht, neben dem allgemeinen Hinweis auf das Vorliegen bestimmter Daten die Notwendigkeit von Berufsangaben und von Angaben zur Geburtenzahl bei Frauen schon bei der Basisdatenerhebung zu verdeutlichen sowie Schwerpunkte struktureller Krebshäufungen herauszufinden, die eine nähere Untersuchung im Hinblick auf ihre Ursachen wert sind. Dabei handelt es sich zum Beispiel um die Frage, ob und gegebenenfalls welche Berufsgruppen nach ihrer jeweiligen Krebsstruktur als ähnlich anzusehen sind, weil sich daraus (und aus dem Kontrast zu anderen) Hinweise auf mögliche gemeinsame Krebsgefährdungen bzw. Krebsursachen ergeben könnten. Die Feststellung bestimmter Ähnlichkeiten zwischen den Berufen der Hauptgruppen 1 bis 3 und 6 bis 9 sowie Unterschiede zwischen diesen wären zunächst anhand der Daten anderer Krebsregister (zum Beispiel des saarländischen Registers, aber auch international etwa mit den Registern von Finnland, Birmingham oder Warschau/Stadt) zu überprüfen. Danach müßte näher untersucht werden, ob die Ursachen für die Ähnlichkeiten/Unterschiede mehr berufsspezifisch oder mehr sozialschichtenspezifisch (bei Frauen vorab: spezifisch hinsichtlich der Zahl der Geburten) zu interpretieren sind. In diesem Zusammenhang ist sowohl an einen Vergleich der Krebsstruktur der einzelnen Berufsgruppen zwischen Männern und Frauen als auch an eine eingehendere Analyse des Verhältnisses der ICD-Lokalisationen 16 zu 18 bei den Männern und 180 zu 174 bei den Frauen zu denken.

In allen Fällen ist eine Ausweitung der Untersuchung auf alle Altersgruppen, zumindest aber auf die älteren und

auf einzelne 5- oder 10jahresgruppen anzustreben sowie darüber hinaus vertiefende Untersuchungen der Berufsgruppenstrukturen insbesondere der ICD-Lokalisationen mit besonders starkem Anstieg der Inzidenzen (zum Beispiel 153, 154, 162, 174, 185) oder auch mit besonders starkem Rückgang (wie etwa 151, 180).

Näher untersuchenswert sind zweifellos auch solche Positionen wie die auf Seite XIX geschilderten, bei denen ein Schwerpunkt gleichermaßen für eine Berufsgruppe wie für eine ICD-Position vorliegt, aber auch das relativ hohe Vorkommen von zum Beispiel Hautkrebs bei Ärztinnen, anderen Wissenschaftlerinnen und Stenotypistinnen oder

von Gebärmutterhalskrebs bei Hilfskräften, Kellnerinnen und Packerinnen.

Zugleich mit diesen nur beispielhaften Hinweisen auf noch intensiver zu erforschende Probleme wird jedoch auch eine erste Antwort auf die gelegentlich aufgeworfene Frage nach dem Sinn regionaler Krebsregister gegeben: Ähnliche Zusammenhänge und Hinweise sowie Materialien für weiteres Vorgehen dürften aus anderen Datenquellen kaum vorliegen oder zu gewinnen und der Untersuchung der Ursachen des Krebsgeschehens und ihrer Bekämpfung nutzbar zu machen sein.

Dipl. Volksw. J. Weißker

Anhangtabelle 1 **Berufsgruppen mit hohen PMR-Strukturkennzahlen je ICD-Lokalisationsbereich**
Männer im Alter von 35- bis 65 Jahren aus dem Hamburger Krebsregister 1969 bis 1978

ICD 14 Mundhöhle/Rachen

(2.50) BG 32 Reisende
(2.29) BG 94 Friseure
(2.00) BG 78 Maler
(1.76) BG 13 Ärzte
(1.74) BG 79 Bauwerker
(1.68) BG 73 Schmelzer, Walzer
(1.61) BG 80 Drucker
(1.55) BG 40 Landwirte
(1.45) BG 30 Händler
(1.32) BG 17 Künstler

ICD 15 Verdauungsorgane

(1.33) BG 33 Verkäufer
1.32 BG 20 Regierungs-/Verwaltungs-
berufe
1.25 BG 80 Drucker
1.22 BG 99 Sonstige Dienst-
leistungsberufe
1.20 BG 40 Landwirte
(1.19) BG 16 Juristen
1.17 BG 14 Gesundheitspflegeberufe
1.15 BG 78 Maler
1.15 BG 79 Bauwerker
1.14 BG 60 Schiffssoffiziere

ICD 153 Dickdarm

(2.97) BG 80 Drucker
(2.89) BG 99 Sonstige Dienst-
leistungsberufe
(2.60) BG 31 Versicherungskaufleute/
Makler
(2.10) BG 33 Verkäufer
(1.79) BG 91 Wirtschafter, Köche
1.77 BG 10 Ingenieure
1.63 BG 93 Hauswarte, Gebäude-
reiniger
(1.50) BG 61 Schiffspersonal
1.48 BG 21 Direktoren
1.42 BG 79 Bauwerker

ICD 16 Atmungsorgane

1.63 BG 68 Briefträger
1.57 BG 91 Wirtschafter, Köche
1.54 BG 94 Friseure
1.33 BG 89 Ungelernte Hilfskräfte
1.33 BG 92 Kellner
1.31 BG 82 Bäcker, Brauer
1.27 BG 86 Packer
1.26 BG 99 Sonstige Dienst-
leistungsberufe
1.25 BG 60 Schiffssoffiziere
1.25 BG 77 Tischler, Zimmerleute

ICD 17 Haut, Knochen

4.43 BG 90 Feuerschutz, Polizei
(2.21) BG 16 Juristen
(1.88) BG 15 Lehrer
(1.84) BG 14 Gesundheitspflegeberufe
(1.75) BG 32 Reisende
(1.71) BG 61 Schiffspersonal
(1.63) BG 19 Andere Wissenschaftler/
Techniker
(1.50) BG 25 Buchhalter
(1.47) BG 20 Regierungs-/Verwaltungs-
berufe
1.41 BG 18 Naturwissenschaftler/
Techniker

ICD 173 Haut

7.85 BG 90 Feuerschutz, Polizei
(3.03) BG 16 Juristen
(2.88) BG 88 Stauer, Ladearbeiter
(2.85) BG 14 Gesundheitspflegeberufe
(2.82) BG 61 Schiffspersonal
(2.76) BG 83 Chemiewerker
(2.15) BG 32 Reisende
(2.00) BG 87 Maschinenpersonal
(1.52) BG 21 Direktoren
(1.33) BG 19 Andere Wissenschaftler/
Techniker

ICD 18 Harn- und Geschlechtsorgane

1.75 BG 19 Andere Wissenschaftler/
Techniker
1.41 BG 41 Landarbeiter
1.32 BG 13 Ärzte
(1.23) BG 14 Gesundheitspflegeberufe
1.22 BG 30 Händler
1.20 BG 10 Ingenieure
1.19 BG 27 Bürokräfte
1.18 BG 93 Hauswarte, Gebäude-
reiniger
1.13 BG 92 Kellner
(1.12) BG 83 Chemiewerker

ICD 19 Sonstige Sitze

(2.39) BG 83 Chemiewerker
(2.30) BG 87 Maschinenpersonal
(2.28) BG 33 Verkäufer
(1.75) BG 16 Juristen
(1.74) BG 76 Elektriker
(1.72) BG 92 Kellner
(1.67) BG 32 Reisende
1.49 BG 10 Ingenieure
1.37 BG 64 Kraftfahrzeugführer
1.35 BG 77 Tischler, Zimmerleute

ICD 20 Lymphatische/blutbildende Organe

(2.25) BG 13 Ärzte
(2.20) BG 33 Verkäufer
(2.19) BG 31 Versicherungskaufleute/
Makler
(1.85) BG 69 Sonstige Verkehrsberufe
(1.80) BG 15 Lehrer
(1.39) BG 25 Buchhalter
(1.39) BG 41 Landarbeiter
1.36 BG 79 Bauwerker
(1.29) BG 78 Maler
(1.27) BG 21 Direktoren

ICD 185 Prostata

3.19 BG 41 Landarbeiter
(2.02) BG 31 Versicherungskaufleute/
Makler
(1.72) BG 82 Bäcker, Brauer
(1.67) BG 99 Sonstige Dienst-
leistungsberufe
(1.59) BG 80 Drucker
(1.48) BG 86 Packer
1.44 BG 21 Direktoren
1.38 BG 27 Bürokräfte
(1.36) BG 94 Friseure
(1.30) BG 93 Hauswarte, Gebäude-
reiniger

ICD 186 Hoden

(7.14) BG 19 Andere Wissenschaftler/
Techniker
(2.64) BG 91 Wirtschafter, Köche
(2.29) BG 15 Lehrer
(2.25) BG 14 Gesundheitspflegeberufe
(1.96) BG 69 Sonstige Verkehrsbereiche
(1.79) BG 16 Juristen
(1.79) BG 17 Künstler
(1.61) BG 83 Chemiewerker
(1.54) BG 10 Ingenieure
(1.36) BG 20 Regierungs-/Verwaltungs-
berufe
(1.36) BG 73 Schmelzer, Walzer
(1.36) BG 77 Tischler, Zimmerleute

ICD 189 Niere

(3.32) BG 13 Ärzte
(2.26) BG 15 Lehrer
1.68 BG 10 Ingenieure
(1.64) BG 68 Briefträger
(1.51) BG 32 Reisende
(1.51) BG 88 Stauer, Ladearbeiter
(1.49) BG 61 Schiffspersonal
(1.43) BG 19 Andere Wissenschaftler/
Techniker
(1.40) BG 92 Kellner
(1.38) BG 31 Versicherungskaufleute/
Makler

Eingeklammerte Werte bedeuten: Absolute Ausgangszahlen kleiner als 10

Anhangtabelle 2 Erkrankte an bösartigen Neubildungen nach Berufshauptgruppen

Daten der 35- bis 65jährigen Männer aus dem Hamburger Krebsregister für 1969 bis 1978

ISCO Berufs- hauptgruppen	ICD- Position	14	15	16	17	18	19	20	Ins- gesamt
		Mundhöhle, Rachen	Ver- dauungs- organe	Atmungs- organe	Haut, Knochen	Harn- und Geschlechts- organe	Sonstige Sitze	Lymphatische und blut- bildende Organe	
a) Absolute Zahlen									
1 Wissenschaftler, Techniker		18	162	133	53	136	37	40	579
2 Verwaltungskräfte		48	450	349	92	336	70	83	1 428
3 Verkaufskräfte		22	124	92	26	95	18	27	404
4 Landwirte		4	26	26	2	20	4	4	86
5 Bergleute		1	2	1	-	-	1	1	6
6 Fachkräfte des Verkehrs- und Nachrichtenwesens		16	146	151	32	86	34	29	494
7 Facharbeiter		46	296	295	47	159	61	50	954
8 Facharbeiter und Hilfs- kräfte		35	245	326	52	167	52	54	931
9 Dienstleistungsberufe		12	98	125	54	76	23	24	412
Insgesamt		202	1 549	1 498	358	1 075	300	312	5 294
b) Anteile der ICD-Positionen an den Berufshauptgruppen in Prozent									
1 Wissenschaftler, Techniker		3,1	28,0	23,0	9,2	23,5	6,4	6,9	100
2 Verwaltungskräfte		3,4	31,5	24,4	6,4	23,5	4,9	5,8	100
3 Verkaufskräfte		5,4	30,7	22,8	6,4	23,5	4,5	6,7	100
4 Landwirte		(4,7)	30,2	30,2	(2,3)	23,3	(4,7)	4,7	100
5 Bergleute		(16,7)	(33,3)	(16,7)	(-)	(-)	(16,7)	(16,7)	100
6 Fachkräfte des Verkehrs- und Nachrichtenwesens		3,2	29,6	30,6	6,5	17,4	6,9	5,9	100
7 Facharbeiter		4,8	31,0	30,9	4,9	16,7	6,4	5,2	100
8 Facharbeiter und Hilfs- kräfte		3,8	26,3	35,0	5,6	17,9	5,6	5,8	100
9 Dienstleistungsberufe		2,9	23,8	30,3	13,1	18,4	5,6	5,8	100
Insgesamt		3,8	29,3	28,3	6,8	20,3	5,7	5,9	100
c) Strukturkennzahlen									
1 Wissenschaftler, Techniker		0,82	0,96	0,81	1,35	1,16	1,13	1,17	1,00
2 Verwaltungskräfte		0,88	1,08	0,86	0,95	1,16	0,87	0,99	1,00
3 Verkaufskräfte		1,43	1,05	0,81	0,95	1,16	0,79	1,14	1,00
4 Landwirte		(1,22)	1,03	1,07	(0,34)	1,15	(0,82)	(0,79)	1,00
5 Bergleute		(4,37)	(1,14)	(0,59)	(-)	(-)	(2,95)	(2,83)	1,00
6 Fachkräfte des Verkehrs- und Nachrichtenwesens		0,85	1,01	1,08	0,96	0,86	1,22	1,00	1,00
7 Facharbeiter		1,27	1,06	1,09	0,73	0,82	1,13	0,89	1,00
8 Facharbeiter und Hilfs- kräfte		0,99	0,90	1,24	0,83	0,89	0,99	0,99	1,00
9 Dienstleistungsberufe		0,76	0,81	1,07	1,94	0,91	0,99	0,99	1,00
Insgesamt		1,00	1,00	1,00	1,00	1,00	1,00	1,00	1,00

Eingeklammerte Werte bedeuten: Absolute Ausgangszahlen kleiner als 10

Anhangtabelle 3 Erkrankte an bösartigen Neubildungen nach ausgewählten 1) Berufsgruppen

Daten der 35- bis 65jährigen Männer aus dem Hamburger Krebsregister für 1969 bis 1978

a) Absolute Zahlen

Berufsgruppe	ICD- Position	14 Mundhöhle, Rachen	15 Ver- dauungs- organe	16 Atmungs- organe	17 Haut, Knochen	18 Harn- und Geschlechts- organe	19 Sonstige Sitze	20 Lymphatische und blut- bildende Organe	Ins- gesamt
10 Ingenieure, Architekten		5	48	33	13	40	14	11	164
13 Ärzte, Zahnärzte		3	13	9	1	12	1	6	45
14 Gesundheitspfleger, medizinisch-technisch		1	11	6	4	8	2	-	32
15 Lehrer, Erzieher, Seelsorger		1	15	9	6	9	2	5	47
16 Juristen		-	7	5	3	2	2	1	20
17 Künstler u.ä.		2	11	12	3	9	1	2	40
18 Naturwissenschaftlich- technische Berufe		4	44	46	16	34	11	11	166
19 Andere wissenschaftlich- technische Berufe 2)		1	10	7	5	16	3	3	45
20 Höhere Regierungs- und Verwaltungsbedienstete		2	31	19	8	15	2	3	80
21 Direktoren, Manager		2	36	32	7	27	7	9	120
25 Buchhalter, Kassierer		1	13	14	5	9	3	4	49
27 Bürokräfte		43	370	284	72	285	58	67	1 179
30 Groß-, Einzelhändler		17	92	73	21	76	9	20	308
31 Versicherungskaufleute, Makler		1	10	7	-	7	2	4	31
32 Reisende, Vertreter		4	13	7	5	9	4	-	42
33 Verkäufer		-	9	5	-	3	3	3	23
40 Landwirte		2	12	10	2	6	2	-	34
41 Landarbeiter		2	13	14	-	14	2	4	49
60 Schiffsoffiziere, -ingenieure		2	16	17	3	5	2	3	48
61 Bootsleute, Schiffs- personal		2	13	10	5	8	3	2	43
64 Kraftfahrzeugführer		8	77	87	13	52	21	13	271
68 Briefträger, Boten		1	8	12	1	2	1	1	26
69 Sonstige Verkehrsfach- kräfte 3)		-	18	12	3	12	4	6	55
73 Schmelzer, Walzer, Zieher		5	22	26	2	14	5	4	78
75 Maschinenbauer, Werk- zeugmacher		18	115	121	22	67	24	20	387
76 Elektriker		3	21	28	4	14	8	3	81
77 Tischler, Zimmerleute		2	43	46	4	22	10	3	130
78 Maler, Polsterer		7	31	20	3	20	4	7	92
79 Maurer, Bauwerker		9	46	39	10	14	8	11	137
80 Drucker, Schriftsetzer		3	18	13	2	11	1	1	49
82 Bäcker, Brauer, Müller		2	24	27	2	12	2	4	73
83 Chemiker		1	6	4	2	5	3	1	22
85 Sonstige Fach- und Pro- duktionsarbeiter 4)		3	34	40	10	16	7	7	117
86 Packer		4	23	34	6	19	3	6	95
87 Maschinenpersonal		2	15	20	4	10	8	2	61
88 Stauer, Ladearbeiter		1	12	12	4	8	3	2	42
89 Ungelernte Hilfskräfte		18	110	173	22	83	23	31	460
90 Feuerschutz-, Polizei- berufe		1	31	31	43	18	9	10	143
91 Wirtschafter, Köche		-	8	12	1	4	-	2	27
92 Kellner, Barmixer		3	8	23	5	14	6	2	61
93 Hauswarte, Gebäude- reiniger		3	34	31	2	26	5	8	109
94 Friseur		2	4	10	1	4	1	1	23
99 Sonstige Dienstlei- stungsberufe 5)		-	10	10	1	6	1	-	28
Insgesamt 6)		202	1 549	1 498	358	1 075	300	312	5 294

1) in der Summe 20 und mehr Fälle.

2) ohne die Berufsgruppen 11 und 12.

3) ohne die Berufsgruppen 62, 63, 65, 66 und 67.

4) ohne die Berufsgruppen 70, 71, 72, 74, 81 und 84.

5) ohne die Berufsgruppen 95, 96, 97 und 98.

6) einschließlich der vorstehend nicht genannten Berufsgruppen.

darunter					ICD- Position	Berufsgruppe
153 Dickdarm	173 Haut	185 Prostata	186 Hoden	189 Nieren		
18	5	8	7	13	10	Ingenieure, Architekten
2	1	3	1	7	13	Ärzte, Zahnärzte
1	3	1	2	2	14	Gesundheitspfleger, medizinisch-technisch
3	-	1	3	5	15	Lehrer, Erzieher, Seelsorger
1	2	-	1	1	16	Juristen
2	1	3	2	1	17	Künstler u.ä.
8	7	10	3	7	18	Naturwissenschaftlich- technische Berufe
3	2	-	9	3	19	Andere wissenschaftlich- technische Berufe 2)
4	3	5	3	5	20	Höhere Regierungs- und Verwaltungsbedienstete
11	6	11	4	5	21	Direktoren, Manager
1	-	3	-	3	25	Buchhalter, Kassierer
82	29	104	36	70	27	Bürokräfte
15	9	20	8	17	30	Groß-, Einzelhändler
5	-	4	-	2	31	Versicherungskaufleute, Makler
2	3	3	1	3	32	Reisende, Vertreter
3	-	1	-	-	33	Verkäufer
2	-	1	-	2	40	Landwirte
4	-	10	1	3	41	Landarbeiter
4	1	1	1	-	60	Schiffsoffiziere, -ingenieure
4	4	2	1	3	61	Bootsleute, Schiffs- personal
12	6	15	7	10	64	Kraftfahrzeugführer
-	1	-	-	2	68	Briefträger, Boten
4	1	3	3	3	69	Sonstige Verkehrsfach- kräfte 3)
4	-	3	3	-	73	Schmelzer, Walzer, Zieher
23	6	19	8	18	75	Maschinenbauer, Werk- zeugmacher
5	2	3	3	3	76	Elektriker
4	1	5	5	4	77	Tischler, Zimmerleute
3	-	6	2	5	78	Maler, Polsterer
12	3	5	2	3	79	Maurer, Bauwerker
9	1	5	1	2	80	Drucker, Schriftsetzer
2	-	8	-	1	82	Bäcker, Brauer, Müller
1	2	1	1	-	83	Chemiewerker
9	4	4	1	4	85	Sonstige Fach- und Pro- duktionsarbeiter 4)
5	3	9	2	3	86	Packer
5	4	2	-	2	87	Maschinenpersonal
1	4	2	1	3	88	Stauer, Ladearbeiter
19	14	25	11	18	89	Ungelernte Hilfskräfte
8	37	5	4	3	90	Feuerschutz-, Polizei- berufe
3	-	-	2	1	91	Wirtschaftler, Köche
2	1	-	2	4	92	Kellner, Barmixer
11	2	9	3	3	93	Hauswarte, Gebäude- reiniger
1	1	2	-	-	94	Friseure
5	1	3	-	1	99	Sonstige Dienstlei- stungsberufe 5)
329	173	339	149	248	Insgesamt 6)	

Noch: Anhangtabelle 3 Erkrankte an bösartigen Neubildungen nach ausgewählten ¹⁾ Berufsgruppen

Daten der 35- bis 65jährigen Männer aus dem Hamburger Krebsregister für 1969 bis 1978

b) Anteile der ICD-Positionen an den ausgewählten Berufsgruppen in Prozent

Berufsgruppe	ICD-Position	14 Mundhöhle, Rachen	15 Ver- dauungs- organe	16 Atmungs- organe	17 Haut, Knochen	18 Harn- und Geschlechts- organe	19 Sonstige Sitze	20 Lymphatische und blut- bildende Organe	Ins- gesamt
10	Ingenieure, Architekten	(3,0)	29,3	20,1	7,9	24,4	8,5	6,7	100
13	Ärzte, Zahnärzte	(6,7)	28,9	(20,0)	(2,2)	26,7	(2,2)	(13,3)	100
14	Gesundheitspfleger, medizinisch-technisch	(3,1)	34,4	(18,8)	(12,5)	(25,0)	(6,3)	(-)	100
15	Lehrer, Erzieher, Seelsorger	(2,1)	31,9	(19,1)	(12,8)	(19,1)	(4,3)	(10,6)	100
16	Juristen	(-)	(35,0)	(25,0)	(15,0)	(10,0)	(10,0)	(5,0)	100
17	Künstler u.ä.	(5,0)	27,5	30,0	(7,5)	(22,5)	(2,5)	(5,0)	100
18	Naturwissenschaftlich- technische Berufe	(2,4)	26,5	27,7	9,6	20,5	6,6	6,6	100
19	Andere wissenschaftlich- technische Berufe ²⁾	(2,2)	22,2	(15,6)	(11,1)	35,6	(6,7)	(6,7)	100
20	Höhere Regierungs- und Verwaltungsbedienstete	(2,5)	38,8	23,8	(10,0)	18,8	(2,5)	(3,8)	100
21	Direktoren, Manager	(1,7)	30,0	26,7	(5,8)	22,5	(5,8)	(7,5)	100
25	Buchhalter, Kassierer	(2,0)	26,5	28,6	(10,2)	(18,4)	(6,1)	(8,2)	100
27	Bürokräfte	3,6	31,4	24,1	6,1	24,2	4,9	5,7	100
30	Groß-, Einzelhändler	5,5	29,9	23,7	6,8	24,7	(2,9)	6,5	100
31	Versicherungskaufleute, Makler	(3,2)	32,3	(22,6)	(-)	(22,6)	(6,5)	(12,9)	100
32	Reisende, Vertreter	(9,5)	31,0	(16,7)	(11,9)	(21,4)	(9,5)	(-)	100
33	Verkäufer	(-)	(39,1)	(21,7)	(-)	(13,0)	(13,0)	(13,0)	100
40	Landwirte	(5,9)	35,3	29,4	(5,9)	(17,6)	(5,9)	(-)	100
41	Landarbeiter	(4,1)	26,5	28,6	(-)	28,6	(4,1)	(8,2)	100
60	Schiffsoffiziere, -ingenieure	(4,2)	33,3	35,4	(6,3)	(10,4)	(4,2)	(6,3)	100
61	Bootsleute, Schiffs- personal	(4,7)	30,2	23,3	(11,6)	(18,6)	(7,0)	(4,7)	100
64	Kraftfahrzeugführer	(3,0)	28,4	32,1	4,8	19,2	7,8	4,8	100
68	Briefträger, Boten	(3,8)	(30,8)	46,2	(3,8)	(7,7)	(3,8)	(3,8)	100
69	Sonstige Verkehrsfach- kräfte ³⁾	(-)	32,7	21,8	(5,5)	21,8	(7,3)	(10,9)	100
73	Schmelzer, Walzer, Zieher	(6,4)	28,2	33,3	(2,6)	17,9	(6,4)	(5,1)	100
75	Maschinenbauer, Werk- zeugmacher	4,7	29,7	31,3	5,7	17,3	6,2	5,2	100
76	Elektriker	(3,7)	25,9	34,6	(4,9)	17,3	(9,9)	(3,7)	100
77	Tischler, Zimmerleute	(1,5)	33,1	35,4	(3,1)	16,9	7,7	(2,3)	100
78	Maler, Polsterer	(7,6)	33,7	21,7	(3,3)	21,7	(4,3)	(7,6)	100
79	Maurer, Bauwerker	(6,6)	33,6	28,5	7,3	10,2	(5,8)	8,0	100
80	Drucker, Schriftsetzer	(6,1)	36,7	26,5	(4,1)	22,4	(2,0)	(2,0)	100
82	Bäcker, Brauer, Müller	(2,7)	32,9	37,0	(2,7)	16,4	(2,7)	(5,5)	100
83	Chemiewerker	(4,5)	(27,3)	(18,2)	(9,1)	(22,7)	(13,6)	(4,5)	100
85	Sonstige Fach- und Pro- duktionsarbeiter ⁴⁾	(2,6)	29,1	34,2	8,5	13,7	(6,0)	(6,0)	100
86	Packer	(4,2)	24,2	35,8	(6,3)	20,0	(3,2)	(6,3)	100
87	Maschinenpersonal	(3,3)	24,6	32,8	(6,6)	16,4	(13,1)	(3,3)	100
88	Stauer, Ladearbeiter	(2,4)	28,6	28,6	(9,5)	(19,0)	(7,1)	(4,8)	100
89	Ungelernte Hilfskräfte	3,9	23,9	37,6	4,8	18,0	5,0	6,7	100
90	Feuerschutz-, Polizei- berufe	(0,7)	21,7	21,7	30,1	12,6	(6,3)	7,0	100
91	Wirtschaftler, Köche	(-)	(29,6)	44,4	(3,7)	(14,8)	(-)	(7,4)	100
92	Kellner, Barmixer	(4,9)	(13,1)	37,7	(8,2)	23,0	(9,8)	(3,3)	100
93	Hauswarte, Gebäude- reiniger	(2,8)	31,2	28,4	(1,8)	23,9	(4,6)	(7,3)	100
94	Friseure	(8,7)	(17,4)	43,5	(4,3)	(17,4)	(4,3)	(4,3)	100
99	Sonstige Dienstlei- stungsberufe ⁵⁾	(-)	35,7	35,7	(3,6)	(21,4)	(3,6)	(-)	100
Insgesamt		3,8	29,3	28,3	6,8	20,3	5,7	5,9	100

1) in der Summe 20 und mehr Fälle.

2) ohne die Berufsgruppen 11 und 12.

3) ohne die Berufsgruppen 62, 63, 65, 66 und 67.

4) ohne die Berufsgruppen 70, 71, 72, 74, 81 und 84.

5) ohne die Berufsgruppen 95, 96, 97 und 98.

Eingeklammerte Werte bedeuten: Absolute Ausgangszahlen kleiner als 10

darunter					ICD- Position	Berufsgruppe
153 Dickdarm	173 Haut	185 Prostata	186 Hoden	189 Nieren		
11,0 (4,4)	(3,0) (2,2)	(4,9) (6,7)	(4,3) (2,2)	7,9 (15,6)	10	Ingenieure, Architekten
(3,1)	(9,4)	(3,1)	(6,3)	(6,3)	13	Ärzte, Zahnärzte
(6,4)	(-)	(2,1)	(6,4)	(10,6)	14	Gesundheitspfleger, medizinisch-technisch
(5,0)	(10,0)	(-)	(5,0)	(5,0)	15	Lehrer, Erzieher, Seelsorger
(5,0)	(2,5)	(7,5)	(5,0)	(2,5)	16	Juristen
(4,8)	(4,2)	6,0	(1,8)	(4,2)	17	Künstler u.ä.
(6,7)	(4,4)	-	(20,0)	(6,7)	18	Naturwissenschaftlich- technische Berufe
					19	Andere wissenschaftlich- technische Berufe 2)
(5,0)	(3,8)	(6,3)	(3,8)	(6,3)	20	Höhere Regierungs- und Verwaltungsbedienstete
9,2	(5,0)	9,2	(3,3)	(4,2)	21	Direktoren, Manager
(2,0)	(-)	(6,1)	(-)	(6,1)	25	Buchhalter, Kassierer
7,0	2,5	8,8	3,1	5,9	27	Bürokräfte
4,9	(2,9)	6,5	(2,6)	5,5	30	Groß-, Einzelhändler
(16,1)	(-)	(12,9)	(-)	(6,5)	31	Versicherungskaufleute, Makler
(4,8)	(7,1)	(7,1)	(2,4)	(7,1)	32	Reisende, Vertreter
(13,0)	(-)	(4,3)	(-)	(-)	33	Verkäufer
(5,9)	(-)	(2,9)	(-)	(5,9)	40	Landwirte
(8,2)	(-)	20,4	(2,0)	(6,1)	41	Landarbeiter
(8,3)	(2,1)	(2,1)	(2,1)	(-)	60	Schiffsoffiziere, -ingenieure
(9,3)	(9,3)	(4,7)	(2,3)	(7,0)	61	Bootsleute, Schiffs- personal
4,4	(2,2)	5,5	(2,6)	3,7	64	Kraftfahrzeugführer
(-)	(3,8)	(-)	(-)	(7,7)	68	Briefträger, Boten
(7,3)	(1,8)	(5,5)	(5,5)	(5,5)	69	Sonstige Verkehrsfach- kräfte 3)
(5,1)	(-)	(3,8)	(3,8)	(-)	73	Schmelzer, Walzer, Zieher
5,9	(1,6)	4,9	(2,1)	4,7	75	Maschinenbauer, Werk- zeugmacher
(6,2)	(2,5)	(3,7)	(3,7)	(3,7)	76	Elektriker
(3,1)	(0,8)	(3,8)	(3,8)	(3,1)	77	Tischler, Zimmerleute
(3,3)	(-)	(6,5)	(2,2)	(5,4)	78	Maler, Polsterer
8,8	(2,2)	(3,6)	(1,5)	(2,2)	79	Maurer, Bauwerker
(18,4)	(2,0)	(10,2)	(2,0)	(4,1)	80	Drucker, Schriftsetzer
(2,7)	(-)	(11,0)	(-)	(1,4)	82	Bäcker, Brauer, Müller
(4,5)	(9,1)	(4,5)	(4,5)	(-)	83	Chemiewerker
(7,7)	(3,4)	(3,4)	(0,9)	(3,4)	85	Sonstige Fach- und Pro- duktionsarbeiter 4)
(5,3)	(3,2)	(9,5)	(2,1)	(3,2)	86	Packer
(8,2)	(6,6)	(3,3)	(-)	(3,3)	87	Maschinenpersonal
(2,4)	(9,5)	(4,8)	(2,4)	(7,1)	88	Stauer, Ladearbeiter
4,1	3,0	5,4	2,4	3,9	89	Ungelernte Hilfskräfte
(5,6)	25,9	(3,5)	(2,8)	(2,1)	90	Feuerschutz-, Polizei- berufe
(11,1)	(-)	(-)	(7,4)	(3,7)	91	Wirtschaftler, Köche
(3,3)	(1,6)	(-)	(3,3)	(6,6)	92	Kellner, Barmixer
10,1	(1,8)	(8,3)	(2,8)	(2,8)	93	Hauswarte, Gebäude- reiniger
(4,3)	(4,3)	(8,7)	(-)	(-)	94	Friseure
(17,9)	(3,6)	(10,7)	(-)	(3,6)	99	Sonstige Dienstlei- stungsberufe 5)
6,2	3,3	6,4	2,8	4,7	Insgesamt	

Noch: Anhangtabelle 3 **Erkrankte an bösartigen Neubildungen nach ausgewählten 1) Berufsgruppen**
 Daten der 35- bis 65jährigen Männer aus dem Hamburger Krebsregister für 1969 bis 1978
c) Strukturkennzahlen

Berufsgruppe	ICD-Position	14 Mundhöhle, Rachen	15 Ver- dauungs- organe	16 Atmungs- organe	17 Haut, Knochen	18 Harn- und Geschlechts- organe	19 Sonstige Sitze	20 Lymphatische und blut- bildende Organe	Ins- gesamt
10	Ingenieure, Architekten	(0,79)	1,00	0,71	1,16	1,20	1,49	1,14	1,00
13	Ärzte, Zahnärzte	(1,76)	0,99	(0,71)	(0,32)	1,32	(0,39)	(2,25)	1,00
14	Gesundheitspfleger, medizinisch-technisch	(0,82)	1,17	(0,66)	(1,84)	(1,23)	(1,11)	(-)	1,00
15	Lehrer, Erzieher, Seelsorger	(0,55)	1,09	(0,67)	(1,88)	(0,94)	(0,75)	(1,80)	1,00
16	Juristen	(-)	(1,19)	(0,88)	(2,21)	(0,49)	(1,75)	(0,85)	1,00
17	Künstler u.ä.	(1,32)	0,94	1,06	(1,10)	(1,11)	(0,44)	(0,85)	1,00
18	Naturwissenschaftlich- technische Berufe	(0,63)	0,90	0,98	1,41	1,01	1,16	1,12	1,00
19	Andere wissenschaftlich- technische Berufe 2)	(0,58)	0,76	(0,55)	(1,63)	1,75	(1,18)	(1,14)	1,00
20	Höhere Regierungs- und Verwaltungsbedienstete	(0,66)	1,32	0,84	(1,47)	0,93	(0,44)	(0,64)	1,00
21	Direktoren, Manager	(0,45)	1,02	0,94	(0,85)	1,11	(1,02)	(1,27)	1,00
25	Buchhalter, Kassierer	(0,53)	0,90	1,01	(1,50)	(0,91)	(1,07)	(1,39)	1,00
27	Bürokräfte	0,95	1,07	0,85	0,90	1,19	0,86	0,97	1,00
30	Groß-, Einzelhändler	1,45	1,02	0,84	1,00	1,22	(0,51)	1,10	1,00
31	Versicherungsaufleute, Makler	(0,84)	1,10	(0,80)	(-)	(1,11)	(1,14)	(2,19)	1,00
32	Reisende, Vertreter	(2,50)	1,06	(0,59)	(1,75)	(1,05)	(1,67)	(-)	1,00
33	Verkäufer	(-)	(1,33)	(0,77)	(-)	(0,64)	(2,28)	(2,20)	1,00
40	Landwirte	(1,55)	1,20	1,04	(0,87)	(0,87)	(1,04)	(-)	1,00
41	Landarbeiter	(1,08)	0,90	1,01	(-)	1,41	(0,72)	(1,39)	1,00
60	Schiffsoffiziere, -ingenieure	(1,11)	1,14	1,25	(0,93)	(0,51)	(0,74)	(1,07)	1,00
61	Bootsleute, Schiffs- personal	(1,24)	1,03	0,82	(1,71)	(0,92)	(1,23)	(0,80)	1,00
64	Kraftfahrzeugführer	(0,79)	0,97	1,13	0,71	0,95	1,37	0,81	1,00
68	Briefträger, Boten	(1,00)	(1,05)	1,63	(0,56)	(0,38)	(0,67)	(0,64)	1,00
69	Sonstige Verkehrsfach- kräfte 3)	(-)	1,12	0,77	(0,81)	1,07	(1,28)	(1,85)	1,00
73	Schmelzer, Walzer, Zieher	(1,68)	0,96	1,18	(0,38)	0,88	(1,12)	(0,86)	1,00
75	Maschinenbauer, Werk- zeugmacher	1,24	1,01	1,11	0,84	0,85	1,09	0,88	1,00
76	Elektriker	(0,97)	0,88	1,22	(0,72)	0,85	(1,74)	(0,63)	1,00
77	Tischler, Zimmerleute	(0,39)	1,13	1,25	(0,46)	0,83	1,35	(0,39)	1,00
78	Maler, Polsterer	(2,00)	1,15	0,77	(0,49)	1,07	(0,75)	(1,29)	1,00
79	Maurer, Bauwerker	(1,74)	1,15	1,01	1,07	0,50	(1,02)	1,36	1,00
80	Drucker, Schriftsetzer	(1,61)	1,25	0,94	(0,60)	1,10	(0,35)	(0,34)	1,00
82	Bäcker, Brauer, Müller	(0,71)	1,12	1,31	(0,40)	0,81	(0,47)	(0,93)	1,00
83	Chemiker	(1,18)	(0,93)	(0,64)	(1,34)	(1,12)	(2,39)	(0,76)	1,00
85	Sonstige Fach- und Pro- duktionsarbeiter 4)	(0,68)	0,99	1,21	1,25	0,67	(1,05)	(1,02)	1,00
86	Packer	(1,11)	0,83	1,27	(0,93)	0,99	(0,56)	(1,07)	1,00
87	Maschinenpersonal	(0,87)	0,84	1,16	(0,97)	0,81	(2,30)	(0,56)	1,00
88	Stauer, Ladearbeiter	(0,63)	0,98	1,01	(1,40)	(0,94)	(1,25)	(0,81)	1,00
89	Ungelernte Hilfskräfte	1,03	0,82	1,33	0,71	0,89	0,88	1,14	1,00
90	Feuerschutz-, Polizei- berufe	(0,18)	0,74	0,77	4,43	0,62	(1,11)	1,19	1,00
91	Wirtschaftler, Köche	(-)	(1,01)	1,57	(0,54)	(0,73)	(-)	(1,25)	1,00
92	Kellner, Barmixer	(1,29)	(0,45)	1,33	(1,21)	1,13	(1,72)	(0,56)	1,00
93	Hauswarte, Gebäude- reiniger	(0,74)	1,06	1,00	(0,26)	1,18	(0,81)	(1,24)	1,00
94	Friseur	(2,29)	(0,59)	1,54	(0,63)	(0,86)	(0,75)	(0,73)	1,00
99	Sonstige Dienstlei- stungsberufe 5)	(-)	1,22	1,26	(0,53)	(1,05)	(0,63)	(-)	1,00
Insgesamt		1,00	1,00	1,00	1,00	1,00	1,00	1,00	1,00

1) in der Summe 20 und mehr Fälle.

2) ohne die Berufsgruppen 11 und 12.

3) ohne die Berufsgruppen 62, 63, 65, 66 und 67.

4) ohne die Berufsgruppen 70, 71, 72, 74, 81 und 84.

5) ohne die Berufsgruppen 95, 96, 97 und 98.

Eingeklammerte Werte bedeuten: Absolute Ausgangszahlen kleiner als 10

darunter					ICD- Position	Berufsgruppe
153 Dickdarm	173 Haut	183 Prostata	186 Hoden	189 Nieren		
1,77	.	.	(1,54)	1,68	10	Ingenieure, Architekten
.	.	(1,05)	.	(3,32)	13	Ärzte, Zahnärzte
.	(2,85)	.	(2,25)	(1,34)	14	Gesundheitspfleger, medizinisch-technisch
(1,03)	.	.	(2,29)	(2,26)	15	Lehrer, Erzieher, Seelsorger
.	(3,03)	.	(1,79)	(1,06)	16	Juristen
.	.	(1,17)	(1,79)	.	17	Künstler u.ä.
.	(1,27)	.	.	.	18	Naturwissenschaftlich- technische Berufe
(1,08)	(1,33)	.	(7,14)	(1,43)	19	Andere wissenschaftlich- technische Berufe 2)
.	(1,15)	.	(1,36)	(1,34)	20	Höhere Regierungs- und Verwaltungsbedienstete
1,48	(1,52)	1,44	(1,18)	.	21	Direktoren, Manager
.	.	.	.	(1,30)	25	Buchhalter, Kassierer
1,13	.	1,38	1,11	1,26	27	Bürokräfte
.	.	1,02	.	1,17	30	Groß-, Einzelhändler
(2,60)	.	(2,02)	.	(1,38)	31	Versicherungskaufleute, Makler
(2,10)	(2,15)	(1,11)	.	(1,51)	32	Reisende, Vertreter
.	33	Verkäufer
(1,32)	.	3,19	.	(1,26)	40	Landwirte
.	.	.	.	(1,30)	41	Landarbeiter
(1,34)	60	Schiffsoffiziere, -ingenieure
(1,50)	(2,82)	.	.	(1,49)	61	Bootsleute, Schiffs- personal
.	(1,15)	.	.	(1,64)	64	Kraftfahrzeugführer
(1,18)	.	.	(1,96)	(1,17)	68	Briefträger, Boten
.	69	Sonstige Verkehrsfach- kräfte 3)
.	.	.	(1,36)	.	73	Schmelzer, Walzer, Zieher
(1,00)	.	.	.	1,00	75	Maschinenbauer, Werk- zeugmacher
.	.	.	(1,32)	.	76	Elektriker
.	.	.	(1,36)	.	77	Tischler, Zimmerleute
1,42	.	(1,02)	.	(1,15)	78	Maler, Polsterer
.	79	Maurer, Bauwerker
(2,97)	.	(1,59)	.	.	80	Drucker, Schriftsetzer
.	.	(1,72)	.	.	82	Bäcker, Brauer, Müller
.	(2,76)	.	(1,61)	.	83	Chemiewerker
(1,24)	(1,03)	.	.	.	85	Sonstige Fach- und Pro- duktionsarbeiter 4)
(1,32)	(2,00)	(1,48)	.	.	86	Packer
.	(2,88)	.	.	.	87	Maschinenpersonal
.	.	.	.	(1,51)	88	Stauer, Ladearbeiter
.	89	Ungelernte Hilfskräfte
.	7,85	.	(1,00)	.	90	Feuerschutz-, Polizei- berufe
(1,79)	.	.	(2,64)	.	91	Wirtschaftler, Köche
.	.	.	(1,18)	(1,40)	92	Kellner, Barmixer
1,63	.	(1,30)	(1,00)	.	93	Hauswarte, Gebäude- reiniger
.	(1,30)	(1,36)	.	.	94	Friseure
(2,89)	(1,09)	(1,67)	.	.	99	Sonstige Dienstlei- stungen 5)
1,00	1,00	1,00	1,00	1,00	Insgesamt	

Anhangtabelle 4 Erkrankte an bösartigen Neubildungen nach ausgewählten ¹⁾ Berufsgruppen
 Daten der 35- bis 65jährigen Frauen aus dem Hamburger Krebsregister für 1969 bis 1978
 a) Absolute Zahlen

Berufsgruppe	ICD- Position	14 Mundhöhle, Rachen	15 Ver- dauungs- organe	16 Atmungs- organe	17 Brustdrüse, Haut, Knochen	18 Harn- und Geschlechts- organe	19 Sonstige Sitze	20 Lymphatische und blut- bildende Organe	Ins- gesamt
13	Ärzte, Zahnärzte	-	1	1	14	6	-	1	23
14	Gesundheitspfleger, medizinisch-technisch	5	31	10	118	84	9	9	266
15	Lehrer, Erzieher, Seelsorger	3	18	1	50	26	3	6	107
18	Naturwissenschaftlich- technische Berufe	1	5	2	16	17	-	-	41
19	Andere wissenschaftlich- technische Berufe	-	4	1	14	5	1	3	28
21	Direktoren, Manager	-	7	1	14	20	-	1	43
25	Buchhalter, Kassierer	4	22	7	89	78	8	5	213
26	Stenotypist	-	9	2	42	33	4	2	92
27	Bürokräfte	10	183	51	604	551	54	41	1 494
30	Groß-, Einzelhändler	2	20	6	45	40	1	4	118
33	Verkäufer	3	78	16	177	206	16	25	521
67	Telefonist	1	7	2	19	20	1	1	51
69	Sonstige Verkehrsfach- kräfte	-	3	1	9	11	1	1	26
71	Schneider	1	18	4	30	29	6	2	90
80	Drucker, Schriftsetzer	-	8	-	10	12	1	1	32
86	Packer	-	16	1	22	41	3	3	86
89	Ungelernte Hilfskräfte	4	51	25	99	189	14	13	395
91	Wirtschaftler, Köche	2	29	10	62	91	6	4	204
92	Kellner, Barmixer	1	6	3	26	34	3	1	74
93	Hauswarte, Gebäude- reiniger	4	61	19	136	193	13	9	435
94	Friseur	2	6	-	10	5	1	-	24
95	Wäscher, Reiniger	-	4	3	12	15	5	1	40
99	Sonstige Dienstlei- stungsberufe	-	5	2	8	7	1	1	24
Insgesamt ²⁾		43	608	185	1 669	1 752	154	137	4 548

1) in der Summe 20 und mehr Fälle.

2) einschließlich der vorstehend nicht genannten Berufsgruppen.

darunter						ICD- Position	Berufsgruppe
153 Dickdarm	173 Sonstige böartige Neubildungen der Haut	174 Brustdrüse	180 Gebär- mutterhals	182 Gebär- mutter	183 Eierstock, Eileiter, Ligamentum latum		
1	1	12	1	2	1	13	Ärzte, Zahnärzte
13	5	109	41	19	15	14	Gesundheitspfleger, medizinisch-technisch
8	3	45	10	4	11	15	Lehrer, Erzieher, Seelsorger
3	1	15	10	1	3	18	Naturwissenschaftlich- technische Berufe
1	1	12	-	2	2	19	Andere wissenschaftlich- technische Berufe
2	-	14	6	6	6	21	Direktoren, Manager
10	4	79	38	16	17	25	Buchhalter, Kassierer
3	3	36	18	6	8	26	Stenotypist
58	17	567	260	143	98	27	Bürokräfte
6	1	43	20	7	9	30	Groß-, Einzelhändler
19	6	162	111	40	34	33	Verkäufer
2	1	17	11	2	4	67	Telefonist
1	-	8	6	2	2	69	Sonstige Verkehrsfach- kräfte
4	2	27	15	7	7	71	Schneider
2	-	9	6	3	1	80	Drucker, Schriftsetzer
3	-	21	24	8	4	86	Packer
17	2	91	115	30	30	89	Ungelernte Hilfskräfte
6	3	56	51	16	17	91	Wirtschaftler, Köche
1	-	24	21	7	3	92	Kellner, Barmixer
8	3	125	113	40	21	93	Hauswarte, Gebäude- reiniger
3	-	10	1	3	-	94	Friseure
1	-	10	7	1	4	95	Wäscher, Reiniger
3	-	7	4	3	-	99	Sonstige Dienstlei- stungsberufe
181	56	1 538	907	377	303	Insgesamt 2)	

Noch: Anhangtabelle 4 Erkrankte an bösartigen Neubildungen nach ausgewählten 1) Berufsgruppen

Daten der 35- bis 65jährigen Frauen aus dem Hamburger Krebsregister 1969 bis 1978

b) Anteile der ICD-Positionen an den Berufsgruppen in Prozent

Berufsgruppe \ ICD-Position	14 Mundhöhle, Rachen	15 Ver- dauungs- organe	16 Atmungs- organe	17 Brustdrüse, Haut, Knochen	18 Harn- und Geschlechts- organe	19 Sonstige Sitze	20 Lymphatische und blut- bildende Organe	Ins- gesamt
13 Ärzte, Zahnärzte	(-)	(4,3)	(4,3)	60,9	(26,1)	(-)	(4,3)	100
14 Gesundheitspfleger, medizinisch-technisch	(1,9)	11,7	3,8	44,4	31,6	(3,4)	(3,4)	100
15 Lehrer, Erzieher, Seelsorger	(2,8)	16,8	(0,9)	46,7	24,3	(2,8)	(5,6)	100
18 Naturwissenschaftlich- technische Berufe	(2,4)	(12,2)	(4,9)	39,0	41,5	(-)	(-)	100
19 Andere wissenschaftlich- technische Berufe	(-)	(14,3)	(3,6)	50,0	(17,9)	(3,6)	(10,7)	100
21 Direktoren, Manager	(-)	(16,3)	(2,3)	32,6	46,5	(-)	(2,3)	100
25 Buchhalter, Kassierer	(1,9)	10,3	(3,3)	41,8	36,6	(3,8)	(2,3)	100
26 Stenotypist	(-)	(9,8)	(2,2)	45,7	35,9	(4,3)	(2,2)	100
27 Bürokräfte	0,7	12,2	3,4	40,4	36,9	3,6	2,7	100
30 Groß-, Einzelhändler	(1,7)	16,9	(5,1)	38,1	33,9	(0,8)	(3,4)	100
33 Verkäufer	(0,6)	15,0	3,1	34,0	39,5	3,1	4,8	100
67 Telefonist	(2,0)	(13,7)	(3,9)	37,3	39,2	(2,0)	(2,0)	100
69 Sonstige Verkehrsfach- kräfte	(-)	(11,5)	(3,8)	(34,6)	42,3	(3,8)	(3,8)	100
71 Schneider	(1,1)	20,0	(4,4)	33,3	32,2	(6,7)	(2,2)	100
80 Drucker, Schriftsetzer	(-)	(25,0)	(-)	31,3	37,5	(3,1)	(3,1)	100
86 Packer	(-)	18,6	(1,2)	25,6	47,7	(3,5)	(3,5)	100
89 Ungelernte Hilfskräfte	(1,0)	12,9	6,3	25,1	47,8	3,5	3,3	100
91 Wirtschaftler, Köche	(1,0)	14,2	4,9	30,4	44,6	(2,9)	(2,0)	100
92 Kellner, Barmixer	(1,4)	(8,1)	(4,1)	35,1	45,9	(4,1)	(1,4)	100
93 Hauswarte, Gebäude- reiniger	(0,9)	14,0	4,4	31,3	44,4	3,0	(2,1)	100
94 Friseure	(8,3)	(25,0)	(-)	41,7	(20,8)	(4,2)	(-)	100
95 Wäscher, Reiniger	(-)	(10,0)	(7,5)	30,0	37,5	(12,5)	(2,5)	100
99 Sonstige Dienstlei- stungsberufe	(-)	(20,8)	(8,3)	(33,3)	(29,2)	(4,2)	(4,2)	100
Insgesamt	0,9	13,4	4,1	36,7	38,5	3,4	3,0	100

1) in der Summe 20 und mehr Fälle.

Eingeklammerte Werte bedeuten: Absolute Ausgangszahlen kleiner als 10

darunter						ICD- Position	Berufsgruppe
153 Dickdarm	173 Sonstige bösaartige Neubildungen der Haut	174 Brustdrüse	180 Gebär- mutterhals	182 Gebär- mutter	183 Eierstock, Eileiter, Ligamentum latum		
(4,3)	(4,3)	52,2	(4,3)	(8,7)	(4,3)	13	Ärzte, Zahnärzte
4,9	(1,9)	41,0	15,4	7,1	5,6	14	Gesundheitspfleger, medizinisch-technisch
(7,5)	(2,8)	42,1	9,3	(3,7)	10,3	15	Lehrer, Erzieher, Seelsorger
(7,3)	(2,4)	36,6	24,4	(2,4)	(7,3)	18	Naturwissenschaftlich- technische Berufe
(3,6)	(3,6)	42,9	(-)	(7,1)	(7,1)	19	Andere wissenschaftlich- technische Berufe
(4,7)	(-)	32,6	(14,0)	(14,0)	(14,0)	21	Direktoren, Manager
4,7	(1,9)	37,1	17,8	7,5	8,0	25	Buchhalter, Kassierer
(3,3)	(3,3)	39,1	19,6	(6,5)	(8,7)	26	Stenotypist
3,9	1,1	38,0	17,4	9,6	6,6	27	Bürokräfte
(5,1)	(0,8)	36,4	16,9	(5,9)	(7,6)	30	Groß-, Einzelhändler
3,6	(1,2)	31,1	21,3	7,7	6,5	33	Verkäufer
(3,9)	(2,0)	33,3	21,6	(3,9)	(7,8)	67	Telefonist
(3,8)	(-)	(30,8)	(23,1)	(7,7)	(7,7)	69	Sonstige Verkehrsfach- kräfte
(4,4)	(2,2)	30,0	16,7	(7,8)	(7,8)	71	Schneider
(6,3)	(-)	(28,1)	(18,8)	(9,4)	(3,1)	80	Drucker, Schriftsetzer
(3,5)	(-)	24,4	27,9	(9,3)	(4,7)	86	Packer
4,3	(0,5)	23,0	29,1	7,6	7,6	89	Ungelernte Hilfskräfte
(2,9)	(1,5)	27,5	25,0	7,8	8,3	91	Wirtschaftler, Köche
(1,4)	(-)	32,4	28,4	(9,5)	(4,1)	92	Kellner, Barmixer
(1,8)	(0,7)	28,7	26,0	9,2	4,8	93	Hauswarte, Gebäude- reiniger
(12,5)	(-)	41,7	(4,2)	(12,5)	(-)	94	Friseure
(2,5)	(-)	25,0	(17,5)	(2,5)	(10,0)	95	Wäscher, Reiniger
(12,5)	(-)	(29,2)	(16,7)	(12,5)	(-)	99	Sonstige Dienstlei- stungsberufe
4,0	1,2	33,8	19,9	8,3	6,7	Insgesamt	

Noch: Anhangtabelle 4 **Erkrankte an bösartigen Neubildungen nach ausgewählten 1) Berufsgruppen**
 Daten der 35- bis 65jährigen Frauen aus dem Hamburger Krebsregister 1969 bis 1978
c) PMR-Strukturkennzahlen

Berufsgruppe	ICD-Position	14 Mundhöhle, Rachen	15 Ver- dauungs- organe	16 Atmungs- organe	17 Brustdrüse, Haut, Knochen	18 Harn- und Geschlechts- organe	19 Sonstige Sitze	20 Lymphatische und blut- bildende Organe	Ins- gesamt
13	Ärzte, Zahnärzte	(-)	(0,32)	(1,05)	1,66	(0,68)	(-)	(1,43)	1,00
14	Gesundheitspfleger, medizinisch-technisch	(2,11)	0,87	0,93	1,21	0,82	(1,00)	(1,13)	1,00
15	Lehrer, Erzieher, Seelsorger	(3,11)	1,25	(0,22)	1,27	0,63	(0,82)	(1,87)	1,00
18	Naturwissenschaftlich- technische Berufe	(2,67)	(0,91)	(1,20)	1,06	1,08	(-)	(-)	1,00
19	Andere wissenschaftlich- technische Berufe	(-)	(1,07)	(0,88)	1,36	(0,46)	(1,06)	(3,57)	1,00
21	Direktoren, Manager	(-)	(1,22)	(0,56)	0,89	1,21	(-)	(0,77)	1,00
25	Buchhalter, Kassierer	(2,11)	0,77	(0,80)	1,14	0,95	(1,12)	(0,77)	1,00
26	Stenotypist	(-)	(0,73)	(0,54)	1,25	0,93	(1,26)	(0,73)	1,00
27	Bürokräfte	0,78	0,91	0,83	1,10	0,96	1,06	0,90	1,00
30	Groß-, Einzelhändler	(1,89)	1,26	(1,24)	1,04	0,88	(0,24)	(1,13)	1,00
33	Verkäufer	(0,67)	1,12	0,76	0,93	1,03	0,91	1,60	1,00
67	Telefonist	(2,22)	(1,02)	(0,95)	1,02	1,02	(0,59)	(0,67)	1,00
69	Sonstige Verkehrsfach- kräfte	(-)	(0,86)	(0,93)	(0,94)	1,10	(1,12)	(1,27)	1,00
71	Schneider	(1,22)	1,49	(1,07)	0,91	0,84	(1,97)	(0,73)	1,00
80	Drucker, Schriftsetzer	(-)	(1,87)	(-)	0,85	0,97	(0,91)	(1,03)	1,00
86	Packer	(-)	1,39	(0,29)	0,70	1,24	(1,03)	(1,17)	1,00
89	Ungelernte Hilfskräfte	(1,11)	0,96	1,54	0,68	1,24	1,03	1,10	1,00
91	Wirtschaftler, Köche	(1,11)	1,06	1,20	0,83	1,16	(0,85)	(0,67)	1,00
92	Kellner, Barmixer	(1,56)	(0,60)	(1,00)	0,96	1,19	(1,21)	(0,47)	1,00
93	Hauswarte, Gebäude- reiniger	(1,00)	1,04	1,07	0,85	1,15	0,88	(0,70)	1,00
94	Friseure	(9,22)	(1,87)	(-)	1,14	(0,54)	(1,24)	(-)	1,00
95	Wäscher, Reiniger	(-)	(0,75)	(1,83)	0,82	0,97	(3,68)	(0,83)	1,00
99	Sonstige Dienstlei- stungsberufe	(-)	(1,55)	(2,02)	(0,91)	(0,76)	(1,24)	(1,40)	1,00
Insgesamt		1,00	1,00	1,00	1,00	1,00	1,00	1,00	1,00

1) in der Summe 20 und mehr Fälle.

Eingeklammerte Werte bedeuten: Absolute Ausgangszahlen kleiner als 10

darunter						ICD- Position	Berufsgruppe
153 Dickdarm	173 Sonstige böartige Neubildungen der Haut	174 Brustdrüse	180 Gebär- mutterhals	182 Gebär- mutter	183 Eierstock, Eileiter, Ligamentum latum		
(1,08)	(3,58)	1,54	(0,22)	(1,05)	(0,64)	13	Ärzte, Zahnärzte
1,23	(1,58)	1,21	0,77	0,86	0,84	14	Gesundheitspfleger, medizinisch-technisch
(1,88)	(2,33)	1,25	0,47	(0,45)	1,54	15	Lehrer, Erzieher, Seelsorger
(1,83)	(2,00)	1,08	1,23	(0,29)	(1,09)	18	Naturwissenschaftlich- technische Berufe
(0,90)	(3,00)	1,27	(-)	(0,86)	(1,06)	19	Andere wissenschaftlich- technische Berufe
(1,18)	(-)	0,96	(0,70)	(1,69)	(2,09)	21	Direktoren, Manager
1,18	(1,58)	1,10	0,89	0,90	1,19	25	Buchhalter, Kassierer
(0,83)	(2,75)	1,16	0,98	(0,78)	(1,30)	26	Stenotypist
0,98	0,92	1,12	0,87	1,16	0,99	27	Bürokräfte
(1,28)	(0,67)	1,08	0,85	(0,71)	(1,13)	30	Groß-, Einzelhändler
0,90	(1,00)	0,92	1,07	0,93	0,97	33	Verkäufer
(0,98)	(1,67)	0,99	1,09	(0,47)	(1,16)	67	Telefonist
(0,95)	(-)	(0,91)	(1,16)	(0,93)	(1,15)	69	Sonstige Verkehrsfach- kräfte
(1,10)	(1,83)	0,89	0,84	(0,94)	(1,16)	70	Schneider
(1,58)	(-)	(0,83)	(0,94)	(1,13)	(0,46)	80	Drucker, Schriftsetzer
(0,88)	(-)	0,72	1,40	(1,12)	(0,70)	86	Packer
1,08	(0,42)	0,68	1,46	0,92	1,13	89	Ungelernte Hilfskräfte
(0,73)	(1,25)	0,81	1,26	0,94	1,24	91	Wirtschaftler, Köche
(0,35)	(-)	0,96	1,43	(1,14)	(0,61)	92	Kellner, Barmixer
(0,45)	(0,58)	0,85	1,31	1,11	0,72	93	Hauswarte, Gebäude- reiniger
(3,13)	(-)	1,23	(0,21)	(1,51)	(-)	94	Friseure
(0,63)	(-)	0,74	(0,88)	(0,30)	(1,49)	95	Wäscher, Reiniger
(3,13)	(-)	(0,86)	(0,84)	(1,51)	(-)	99	Sonstige Dienstlei- stungsberufe
1,00	1,00	1,00	1,00	1,00	1,00	Insgesamt	

Anhangtabelle 5 **Erkrankte an bösartigen Neubildungen nach Berufshauptgruppen**

Daten der 35- bis 65jährigen Frauen aus dem Hamburger Krebsregister für 1969 bis 1978

ISCO Berufs- hauptgruppen	ICD- Position	14 Mundhöhle, Rachen	15 Ver- dauungs- organe	16 Atmungs- organe	17 Brustdrüse, Haut, Knochen	18 Harn- und Geschlechts- organe	19 Sonstige Sitze	20 Lymphatische und blut- bildende Organe	Ins- gesamt
a) Absolute Zahlen									
1 Wissenschaftler, Techniker		9	60	17	224	149	13	19	491
2 Verwaltungskräfte		14	222	61	750	686	66	49	1 848
3 Verkaufskräfte		5	100	24	227	248	17	29	650
4 Landwirte		-	1	-	3	1	1	1	7
6 Fachkräfte des Verkehrs- und Nachrichtenwesens		1	12	5	33	37	2	3	93
7 Facharbeiter		1	21	11	35	34	8	3	113
8 Facharbeiter und Hilfs- kräfte		4	77	28	143	251	18	17	538
9 Dienstleistungsberufe		9	115	39	254	346	29	16	808
Insgesamt		43	608	185	1 669	1 752	154	137	4 548
b) Anteile der ICD-Positionen an den Berufshauptgruppen in Prozent									
1 Wissenschaftler, Techniker		(1,8)	12,2	3,5	45,6	30,3	2,6	3,9	100
2 Verwaltungskräfte		0,8	12,0	3,3	40,6	37,1	3,6	2,7	100
3 Verkaufskräfte		(0,8)	15,4	3,7	34,9	38,2	2,6	4,5	100
4 Landwirte		(-)	(14,3)	(-)	(42,9)	(14,3)	(14,3)	(14,3)	100
6 Fachkräfte des Verkehrs- und Nachrichtenwesens		(1,1)	12,9	5,4)	35,5	39,8	(2,2)	(3,2)	100
7 Facharbeiter		(0,9)	18,6	9,7	31,0	30,1	(7,1)	(2,7)	100
8 Facharbeiter und Hilfs- kräfte		(0,7)	14,3	5,2	26,6	46,7	3,3	3,2	100
9 Dienstleistungsberufe		(1,1)	14,2	4,8	31,4	42,8	3,6	2,0	100
Insgesamt		0,9	13,4	4,1	36,7	38,5	3,4	3,0	100
c) Strukturkennzahlen									
1 Wissenschaftler, Techniker		(1,94)	0,91	0,85	1,24	0,79	0,78	1,28	1,00
2 Verwaltungskräfte		0,80	0,90	0,81	1,11	0,96	1,05	0,88	1,00
3 Verkaufskräfte		(0,81)	1,15	0,91	0,95	0,99	0,77	1,48	1,00
4 Landwirte		(-)	(1,07)	(-)	(1,17)	(0,37)	(4,22)	(4,74)	1,00
6 Fachkräfte des Verkehrs- und Nachrichtenwesens		(1,14)	0,97	(1,32)	0,97	1,03	(0,64)	(1,07)	1,00
7 Facharbeiter		(0,94)	1,39	2,40	0,84	0,78	(2,10)	(0,87)	1,00
8 Facharbeiter und Hilfs- kräfte		(0,79)	1,07	1,28	0,73	1,21	0,99	1,04	1,00
9 Dienstleistungsberufe		(1,18)	1,06	1,19	0,86	1,11	1,06	0,65	1,00
Insgesamt		1,00	1,00	1,00	1,00	1,00	1,00	1,00	1,00

Eingeklammerte Werte bedeuten: Absolute Ausgangszahlen kleiner als 10

Ergebnisse aus der Hamburger „Studie zur Früherkennung des Brustkrebses bei Frauen“ 1971 bis 1981

Der Brustkrebs macht etwa 25 Prozent der Krebserkrankungen der Frau und etwa 15 Prozent aller Krebserkrankungen überhaupt aus. Er ist damit das häufigste Malignom der Frau. Derzeit muß damit gerechnet werden, daß jede sechzehnte Frau in ihrem Leben an Brustkrebs erkrankt (das entspricht etwa der Diabeteshäufigkeit bei Frauen). In den USA wird sogar davon ausgegangen, daß elf Prozent der Frauen an Brustkrebs erkranken. In der Bundesrepublik Deutschland beträgt die Zahl der jährlich neu an Brustkrebs erkrankenden Frauen etwa 16 000 bis 18 000. Im Alter unter 25 Jahren ist der Tumor sehr selten. Mit steigendem Lebensalter steigen die Inzidenzziffern stetig und deutlich an: Brustkrebs betrifft zu 80 Prozent die über 50jährigen Frauen!

1981 erlagen in der Bundesrepublik Deutschland von 79 513 weiblichen Krebstoten 16,1 Prozent einem Brustkrebs.

Die Prognose wird beim Brustkrebs mit etwa 50 Prozent für die Fünf-Jahres-Überlebensrate und – wegen häufiger Rezidive zwischen dem fünften und zehnten Überlebensjahr – mit 30 Prozent für die Zehn-Jahres-Überlebensrate angegeben. Die Prognose bei dem seltenen männlichen Brustkrebs entspricht etwa der der Frauen.

Brustkrebse metastasieren früh in die regionalen Lymphknoten. In den axillären Lymphknoten werden auch bei „beginnender“ Erkrankung in vielen Fällen bereits feingewebliche Krebszellabsiedlungen beobachtet. So ist selbst bei kleinen Tumoren mit 0,6 bis einem cm Durchmesser bereits in 33 Prozent mit Lymphknotenmetastasen zu rechnen, bei drei cm Durchmesser gilt das für 40 bis 60 Prozent. Mit der Zahl der regionalen Lymphknotenmetastasen sinkt die Fünf-Jahres-Überlebenszeit. Die Aussaat von Krebszellen über den Blutweg ist häufig und frühzeitig. Knochenmetastasen stehen mit einer relativen Häufigkeit von 50 Prozent an der Spitze, gefolgt von denen der Lunge, der Leber und des Gehirns. Im lokalisierten Stadium ist die Operation als radikale oder konservative Mastektomie im allgemeinen das Mittel der Wahl. Eine Nachbestrahlung der regionalen Lymphknoten erfolgt oft in den Fällen, in denen konservativ operiert wurde. Letzteres wird zunehmend mehr geübt.

Bei nachgewiesenen Fernmetastasen muß zusätzlich eine medikamentöse Therapie mit Zytostatika und/oder Hormonen erfolgen. Beide Arzneigruppen haben einen bestimmten Platz in der Reihenfolge eines langfristig einzuhaltenden Therapieplanes. Hierzu gehören auch die operative Entfernung der Eierstöcke – für die Kranken eine beträchtliche zusätzliche körperliche und psychische Belastung – und, besonders erfolgreich u. a. auch bei der Bekämpfung stärkster Knochenschmerzen, die Hypophysenausschaltung.

KEDING (1) führt zur epidemiologischen Situation in Hamburg folgendes aus: „Durch das Hamburger Krebsregister konnte für den Raum des Landes Hamburg sehr früh das bedrohliche Ansteigen des Brustkrebses bei Frauen erkannt werden.“ Als wichtige Hinweise für den zeitlichen Ablauf der Entwicklung sieht KEDING (1) „... die durchgehend ansteigenden Inzidenzziffern in der Längsschnittbetrachtung der verschiedenen Altersgruppen, aber auch das Verhalten der Altersgruppenziffern untereinander in den angestellten Querschnitten...“.

Der Vergleich der beiden Fünf-Jahres-Zeiträume von 1956 bis 1961 und von 1971 bis 1976 ist aus Tabelle 1 ersichtlich.

Die Tabelle 2 zeigt die Verteilung in den einzelnen Altersgruppen.

Tabelle 1

Merkmal	1956 bis 1961	1971 bis 1976
Gesamtzahl der Erkrankungen an Brustkrebs	2 903	5 255
Durchschnittliche jährliche Inzidenz*	55,6 o/oooo	91,1 o/oooo

*) jährliche Neumeldungen (Erkrankte und Gestorbene insgesamt) bezogen auf 100 000 Einwohner der jeweiligen Bevölkerungsgruppe.

Neben dem Anstieg der absoluten Zahl erscheint der Anstieg der Inzidenz als besonders bedrückend.

Tabelle 2

Altersgruppe	1956 bis 1961		1971 bis 1976	
	Zahl	Inzidenz in o/oooo	Zahl	Inzidenz in o/oooo
unter 40 Jahre	185	= 2,3	296	= 3,7
40 – 49 Jahre	570	= 7,1	777	= 11,5
50 – 59 Jahre	727	= 7,9	1 035	= 15,1
60 – 69 Jahre	753	= 10,3	1 474	= 18,2
70 – 79 Jahre	492	= 12,5	1 200	= 20,6
über 80 Jahre	176	= 15,5	473	= 22,0

Angesichts der Tatsache,

- daß einerseits eine genügend frühzeitige Diagnostik bei noch asymptomatischen Formen des Brustkrebses gegenwärtig **nur** durch die Mammographie gelingt,
- daß aber andererseits die Krankenkassen eine Mammographie ohne Vorliegen eines verdächtigen Tastbefundes nicht bezahlen, mußte ein anderer Kostenträger gefunden werden.

In nahtloser Zusammenarbeit dreier Institutionen konnte ab 1971 die „Studie zur Früherkennung des Brustkrebses bei Frauen“ als Langzeitstudie bis 1983 durchgeführt werden:

Die **Finanzierung** wurde sichergestellt durch den Hamburger Landesverband für Krebsbekämpfung und Krebsforschung e. V.:

- Investitionen: Beschaffung moderner Mammographiegeräte
- Personalkosten: Medizinisch-technische Assistentinnen in der Radiologie und eine halbe Schreibkraft
- Materialkosten: Filme, Büromaterial, Porto etc.

Die **Organisation** übernahmen die Krebsfrüherkennungsuntersuchungsstellen der sieben Bezirksgesundheitsämter. Hier wurden die Frauen von der Möglichkeit der Mammographie informiert und von hier (nach frauenfachärztlicher Tastuntersuchung der Brust) wurden sie in die Frauenklinik Eppendorf überwiesen.

Die **Durchführung** der Diagnostik lag in den Händen des Leiters der Radiologischen Abteilung der Universitäts-Frauenklinik Hamburg-Eppendorf.

In der ersten Mammographie-Aktion 1971/1972 konnte über 7000 Frauen kostenlos eine Mammographie angeboten werden. Aufbauend auf dieser ersten Mammographie-Aktion konnten bis 1981 dann insgesamt fünf Mammographie-Aktionen als Forschungsvorhaben durchgeführt werden. Eine sechste Vorsorge-Mammographieaktion wurde 1981/82, bzw. 1983/84 abgeschlossen. Aufgenommen wurden in die Studie nur Frauen, bei denen die vorausgegangene klinische Untersuchung durch erfahrene Ärzte bestätigt hatte, daß **keine** Anhaltspunkte für Brustkrebs vorlagen. Alle aufgenommenen Frauen gaben einen umfangreichen sozialmedizinischen Fragebogen ab, in dem insbesondere in Richtung möglicher Risikofaktoren gefragt wurde. Etwa 13 000 Frauen nahmen bzw. nehmen zur Zeit noch in Hamburg an der Studie teil.

Bezogen auf die gesamten Mittel, die der Hamburger Landesverband für Krebsbekämpfung und Krebsforschung e. V. für die Studie eingesetzt hat, entfallen auf jeden entdeckten Brustkrebs Ausgaben von ca. DM 10 000,—.

Für die Zeit von 1971 bis 1981 ergibt sich die in **Tabelle 3** dargestellte Gesamtübersicht.

Tabelle 3

Zahl der seit 1971 durch Mammographie untersuchten Frauen	13 164
durchgeführte Gewebeuntersuchungen	557
dabei entdeckte Carcinome (sämtlich klinisch occult, d. h. durch Tastuntersuchung noch nicht feststellbar!)	98
sogenannte „Intervall-Carcinome“	12
gutartige Befunde	439
histologische Risikofälle	20

Folgende Krebsfindungsraten sind erzielt worden:

bei unter 50jährigen Frauen	1,57 Prozent
bei über 50jährigen Frauen	4,71 Prozent.

Gerade die auch von Fachleuten vorher nicht erwarteten hohen Promillerraten von Carcinomen bei der zweiten, dritten und vierten Wiederholungs-Mammographie lassen die Wichtigkeit insbesondere der Wiederholungsuntersuchungen deutlich werden.

In den folgenden **Tabellen 4 bis 7** werden die Ergebnisse im Einzelnen dargestellt (3).

Tabelle 4 **Absolute und relative Anzahl der entdeckten Carcinome**

Merkmal	Zahl der untersuchten Frauen	Häufigkeit der entdeckten Carcinome	Gesamtzahl der Carcinome
Erst-Mammographie	13 164	2,81 ‰	37
1. Wiederholung (nach 2 Jahren)	9 115	1,76 ‰	16
2. Wiederholung (nach 4 Jahren)	6 511	3,23 ‰	21
3. Wiederholung (nach 6 Jahren)	3 858	4,41 ‰	17
4. Wiederholung (nach 8 Jahren)	2 154	3,25 ‰	7

Tabelle 5 **Relative Verteilung der entdeckten Carcinome nach Altersklassen**

Lebensalter in Jahren	Zahl der entdeckten Carcinome	Prozentuale Verteilung der entdeckten Carcinome
≤ 30	—	—
31 bis 40	8	8,2 %)
41 bis 50	21	21,4 %)
51 bis 60	34	34,7 %)
> 60	35	35,7 %)

Tabelle 6 Verteilung der entdeckten Carcinome nach der Tumorgroße

Merkmal	< 1 cm	1–2 cm	> 2–5 cm	> 5 cm	Insgesamt
Erst-Mammographie	2	22 64,9 %	12	1	37
1. Wiederholung (nach 2 Jahren)		9 56,3 %	7		16
2. Wiederholung (nach 4 Jahren)	2	13 71,4 %	6		21
3. Wiederholung (nach 6 Jahren)	4	11 88,2 %	2		17
4. Wiederholung (nach 8 Jahren)	2	4 85,7 %	1		7

Tabelle 7 Axillärer Lymphknotenbefall in Abhängigkeit von der Zahl der Vormammographien

Merkmal	Axilläre Lymphknoten negativ	Keine Axillarevision palp. negativ	Axilläre Lymphknoten positiv
Erst-Mammographie	24	7	6 = 16,2 %
1. Wiederholung (nach 2 Jahren)	7	3	6 = 37,5 %
2. Wiederholung (nach 4 Jahren)	13	3	5 = 23,8 %
3. Wiederholung (nach 6 Jahren)	10	6	1 = 5,9 %
4. Wiederholung (nach 8 Jahren)	5	2	0 = 0
Insgesamt	59	21	18 = 18,4 %

Zusammenfassung

Durch Auswertungen des Hamburger Krebsregisters konnte für den Raum des Landes Hamburg sehr früh das bedrohliche Ansteigen des Brustkrebses bei Frauen erkannt werden.

Um die Frühdiagnose – und damit die Prognose – des Brustkrebses zu verbessern, wurde als Sofortmaßnahme 1971 die „Studie zur Früherkennung des Brustkrebses bei Frauen“ initiiert. In Zusammenarbeit zwischen

- Gesundheitsbehörde
- Landesverband Hamburg für Krebsforschung und Krebsbekämpfung e. V.
- Radiologischer Abteilung der Universitäts-Frauenklinik Eppendorf
- und den
- sieben Bezirksgesundheitsämtern

wurde in sechs aufeinanderfolgenden je zwei Jahre umfassende Mammographie-Aktionen ein Screening-Programm als Langzeitstudie durchgeführt. Etwa 13 000 Frauen nahmen daran teil.

Nach dem Prinzip der generellen Risikominimierung wurde eine erhebliche Reduzierung der Strahlenbelastung bei gleichlaufender Verbesserung des Strahlenkontrastes durch die Einführung des Spezial-Weichstrahlerrasters in Verbindung mit einem doppelgeschichteten Materialfilm und einer feinzeichnenden Folie erreicht.

Vorrangige Forschungsziele waren:

- den Wert der Mammographie als Früherkennungsmethode bei Frauen **ohne** krankhaften Tastbefund nach den Kriterien Spezifität, Sensitivität und Validität zu beurteilen,
- Risikofaktoren durch Auswertung der durch die Gesundheitsämter mitgegebenen medizinisch-soziologischen Fragebögen zu ermitteln,
- das optimale Screening-Intervall für die einzelnen Altersgruppen zu ermitteln.

Die Häufigkeit der bei den Wiederholungs-Mammographien nach zwei, vier, sechs und acht Jahren entdeckten Carcinome spricht dafür, den Zwei-Jahres-Abstand jedenfalls unter gar keinen Umständen zu überschreiten.

Die Auswertung der Risiko-Anamnese der fast 13 000 Fragebögen hatte zum Ergebnis: Das zunehmende Alter der Frauen überragt in seiner Bedeutung als Risikofaktor alle übrigen familiären und sonstigen Risikofaktoren.

Ein erfolgreiches Früherkennungs-Programm des Brustkrebses würde dazu führen, daß — bei unveränderter Brustkrebshäufigkeit — die Sterblichkeit an Brustkrebs sinkt. Dabei ist die Hoffnung nicht unberechtigt, daß die gewiß nicht unerheblichen Kosten für ein derartiges

Früherkennungs-Programm dennoch niedriger liegen als die hohen finanziellen Aufwendungen für stationäre und ambulante chirurgische, Chemo- und/oder Strahlentherapie, sowie für Rehabilitation.

Die zunehmende Brustkrebsinzidenz auch bei jüngeren Frauen ist eine tragische Entwicklung, der zur Zeit **nur** durch Frühdiagnose erfolgversprechend begegnet werden kann.

Dr. med. E. Kitzing

Literatur:

Keding, G.: „Zur Effektivität von Krebsfrüherkennungsuntersuchungen, ein Beitrag aus dem Hamburger Krebsregister und der Hamburger Krebsgesellschaft“ aus:

Medizinische Informatik und Statistik, Band 15 „Probleme einer systematischen Früherkennung“, Seiten 76 bis 85. Springer-Verlag, Berlin—Heidelberg—New York, 1979.

Frischbier, H.-J. und H. U. Lohbeck: „Frühdiagnostik des Mammakarzinoms“. Georg Thieme Verlag, Stuttgart 1977.

Frischbier, H.-J.: Persönlicher Bericht auf der ordentlichen Mitgliederversammlung des Hamburger Landesverbandes für Krebsbekämpfung und Krebsforschung e. V. am 28.10.1981.

„Ärztebefragung 1982 zum Hamburger Krebsregister“

1 Einleitung

Krebsforschung und Krebsbekämpfung sind seit langem als wichtige Gemeinschaftsaufgabe anerkannt und stehen immer wieder im Mittelpunkt öffentlichen Interesses. Über den Nutzen und die Notwendigkeit regionaler Krebsregister als Instrumente der Krebsepidemiologie besteht weithin Übereinstimmung; allerdings gibt es in Teilen der Ärzteschaft auch eine ablehnende Haltung zur Krebsregistrierung. Die Diskussion um regionale Krebsregister wurde z. T. unter Überschriften wie den folgenden geführt:

- „Bonn will Krebsregister – Ärzte sollen die Daten ihrer Patienten verhökern“ (Med. Tribune v. 16.4.82).
- „Lassen sich Tumoren mit Daten bekämpfen? Von Bonn und Forschern dringlich gewünscht, aber von der Mehrheit der Ärzte abgelehnt“ (Ärztl. Praxis v. 17.4.82).

Die Lage des seit mehr als 50 Jahren bestehenden Hamburger Krebsregisters hat sich in den letzten Jahren durch folgende Umstände im Vergleich zu früheren Zeiten wesentlich geändert:

- Die enge organisatorische Verbindung zum „Nachgehenden Krankenhilfsdienst“ (für Tumorkranke) der Gesundheitsbehörde, die traditionell die Grundlage der meisten Patientenmeldungen bildete, wurde im Jahr 1980 wegen fehlender Rechtsgrundlage gelöst.
- In Zusammenarbeit mit dem Tumorzentrum Hamburg entstand ein neues Dokumentationssystem mit Erst-, Folge- und Abschlusserhebungsbögen¹⁾, die die bisherige Tumorkarte ablösten. Die neuen Bögen erfordern beim Dokumentieren die Handhabung dreier Schlüsselsysteme²⁾,³⁾,⁴⁾.
- Im Jahr 1980 besuchten Vertreter der Gesundheitsbehörde und des Tumorzentrums Hamburg praktisch alle Hamburger Krankenhäuser, um das neue Dokumentationssystem vorzustellen und für eine Beteiligung zu werben. In der Folgezeit (aber nur bis Ende 1981) beschäftigte das Tumorzentrum mehrere Dokumentationsassistenten, die in einigen Kliniken in erheblichem Umfang für das Krebsregister dokumentierten.
- Seit der „Abkopplung“ vom „Nachgehenden Krankenhilfsdienst“ und der Umstellung auf das neue Dokumentationssystem ist der Eingang von Meldungen an das Krebsregister in solchem Maße zurückgegangen, daß eine epidemiologische Aussagekraft der Registerdaten z. Zt. kaum gegeben ist.

Um die mit dem Dokumentieren von Tumorpatienten und der Meldung an das Krebsregister verbundenen Schwierigkeiten der Ärzte zu analysieren und Vorschläge für künftige Verbesserungen zu erarbeiten, führten drei Mitarbeiter der Gesundheitsbehörde im Jahr 1982 unter

Ärzten der staatlichen Hamburger Krankenhäuser eine Befragungsaktion⁵⁾ durch, über die im folgenden berichtet wird. Am Rande sei vermerkt, daß ein Beitrag zur Erforschung von Motiven und Determinanten ärztlichen Handelns im Sinne verallgemeinerungsfähiger Resultate hiermit nicht geleistet werden sollte.

2 Fragestellungen der Untersuchung

Angesichts der geschilderten schwierigen Lage sollte die Befragungsaktion dazu beitragen, daß das Hamburger Krebsregister wieder zu einem funktionierenden regionalen Register mit ausreichender Meldebeteiligung wird.

Die umfassende Fragestellung betraf Gründe für die zögernde bzw. fehlende Mitarbeit der Klinikärzte am Krebsregister sowie Möglichkeiten künftiger Verbesserungen. Im einzelnen ging es um folgende fünf Themenbereiche:

1. die Bekanntheit des Hamburger Krebsregisters (Institution Krebsregister, verwendete Erhebungsinstrumente, „Hamburger Krebsdokumentation“ als Berichtsband⁶⁾),
2. das Meldeverhalten der Befragten, also Art und Umfang bisheriger Beteiligung (Vollständigkeit und Vollständigkeit der Meldungen, erforderlicher Zeitaufwand u. a.),
3. Art und Ausmaß von Problemen, die die Mitarbeit erschweren oder verhindern (u. a. betreffend Rechtsgrundlagen, Zeitaufwand, Datenbeschaffung, Verschlüsselung),
4. Veränderungsvorschläge (u. a. betreffend die Gestaltung der Erhebungsbögen, Synthese mit Arztbrief, Meldehonorar und verstärkte Rückmeldung an die Kliniken),
5. „Motivationslage“ der Befragten, insbesondere die Einstellung zur Krebsregistrierung und die Prognose der eigenen Mitarbeit am Register.

3 Kollektiv und Methodik

Obwohl die Gesamtheit aller Hamburger Ärzte, die an der Betreuung von krebskranken Patienten beteiligt sind, die eigentliche Zielgruppe darstellt, wurde die Befragungsaktion aus praktischen Gründen im wesentlichen auf Abteilungen der Inneren Medizin, der Chirurgie und der Gynäkologie in den staatlichen Hamburger Krankenhäusern beschränkt. Die staatlichen Krankenhäuser wurden gewählt, weil hier für diese Befragung der Zugang am leichtesten herzustellen war, ferner weil diese Gruppe – verglichen mit den freigemeinnützigen und den privaten Krankenhäusern – die größten Bettenzahlen in Hamburg aufweist.

¹⁾ Tumorzentrum Hamburg, Gesundheitsbehörde Hamburg: „Handbuch für die Basisdokumentation“, Hamburg 1980.

²⁾ G. Wagner (Hrsgb.): „Tumor-Lokalisationsschlüssel“, Springer, Berlin 1979.

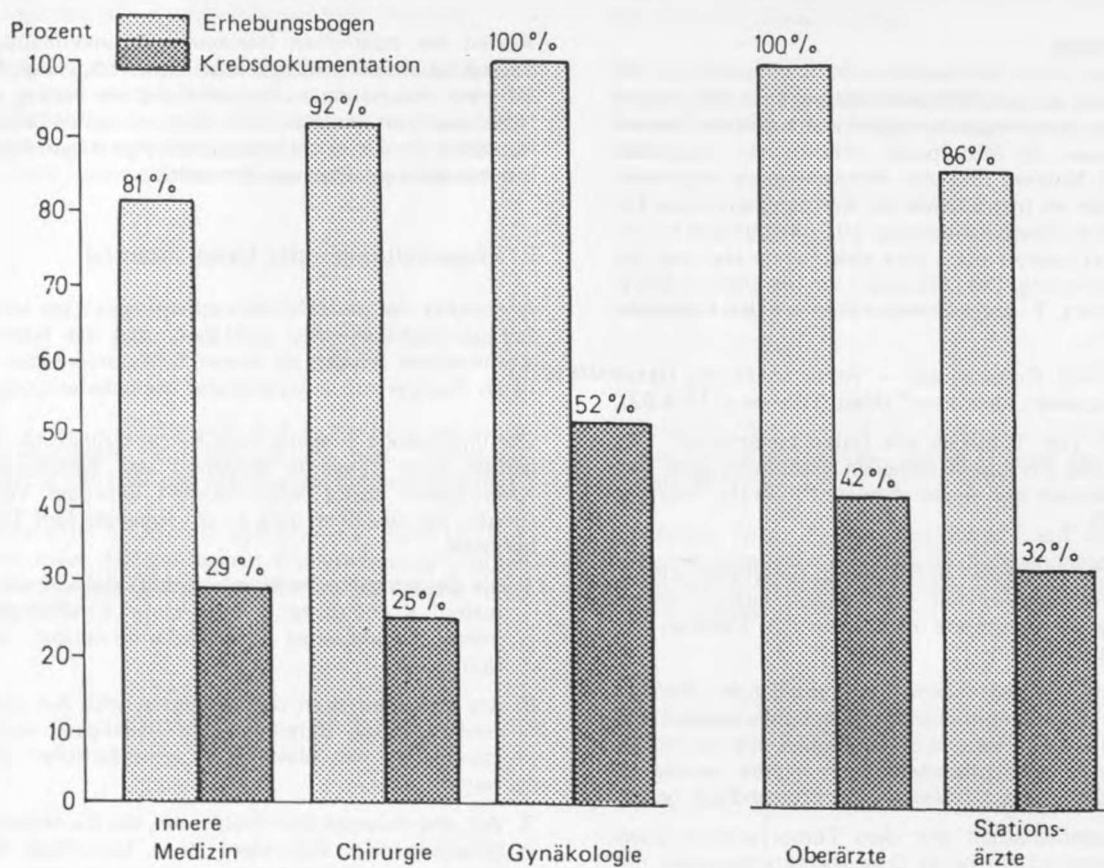
³⁾ UICC (Hrsgb.): „TNM – Klassifikation der malignen Tumoren“, Springer, Berlin 1979.

⁴⁾ W. Jacob, D. Scheida, F. Wingert (Hrsgb.): „Tumor-Histologie-Schlüssel ICD-O-DA“, Springer, Berlin 1978.

⁵⁾ R. Fehr, D. Funda, U. Haartje, A. Preuten, G. Schneider: „Ärztebefragung 1982 zum Hamburger Krebsregister – Bericht über Planung, Durchführung und Ergebnisse“, Hamburg, März 1983.

⁶⁾ Statistisches Landesamt in Verbindung mit der Gesundheitsbehörde Hamburg (Hrsgb.): „Hamburger Krebsdokumentation 1975–77“ Heft 126 der Reihe „Statistik des Hamburgischen Staates“, Hamburg 1979.

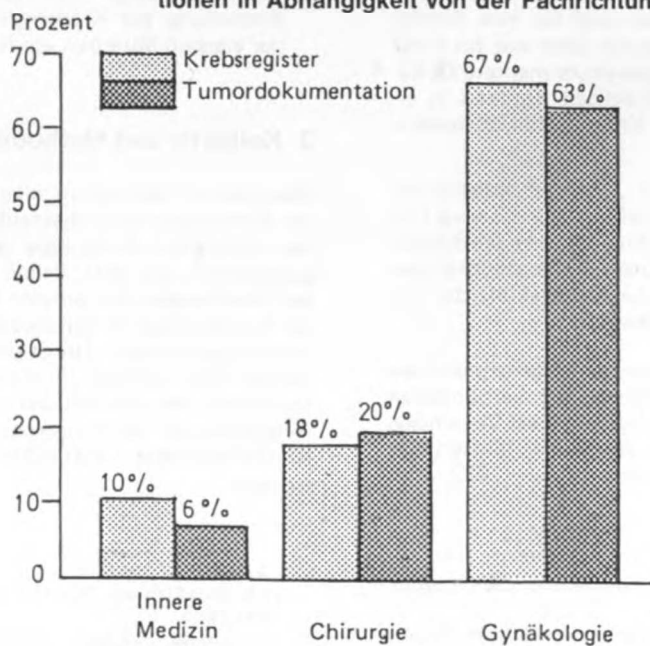
Schaubild 1 **Bekanntheit der Erhebungsbögen und der „Krebsdokumentation“ in Abhängigkeit von Fachrichtung und Status**



STATISTISCHES LANDESAMT HAMBURG

831 K

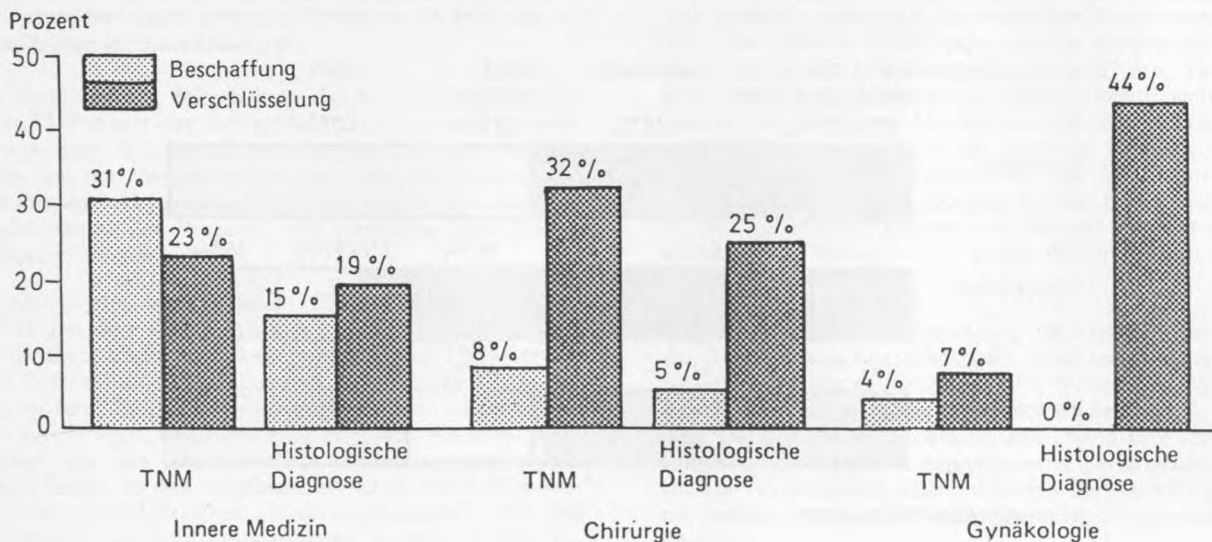
Schaubild 2 **Aktuelle Beteiligung am Hamburger Krebsregister und an anderen Tumordokumentationen in Abhängigkeit von der Fachrichtung**



STATISTISCHES LANDESAMT HAMBURG

832 K

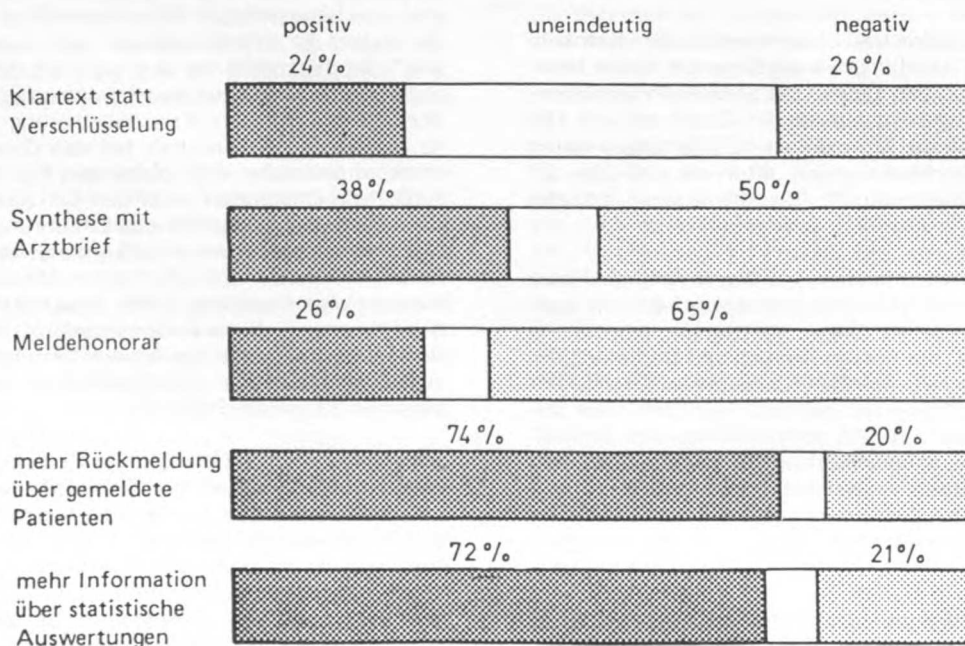
Schaubild 3 Probleme bei Beschaffung und Verschlüsselung von TNM-Angabe und histologischer Diagnose in Abhängigkeit von der Fachrichtung



STATISTISCHES LANDESAMT HAMBURG

833 K


Schaubild 4 Stellungnahmen zu Veränderungsvorschlägen



STATISTISCHES LANDESAMT HAMBURG

834 K

Schaubild 5 Künftiges Dokumentieren in Abhängigkeit von der Fachrichtung



1) einschließlich "in Zukunft".

STATISTISCHES LANDESAMT HAMBURG

835 K

Die Aktion umfaßte halbstrukturierte Kurzinterviews von Chefarzten (persönlich oder telefonisch) und persönliche strukturierte Interviews (mit zahlreichen „freien“ Fragen) von Ober- und Stationsärzten.

In einer sogenannten Vorphase (Februar und März 1982) wurden in 16 Abteilungen von drei Krankenhäusern die Chefarzte sowie 47 zum überwiegenden Teil zufällig ausgewählte Ober- und Stationsärzte interviewt. In der Hauptphase (März bis Juni 1982) erfolgten, mit leicht verändertem Erhebungsinstrument, in 21 Abteilungen von acht Krankenhäusern kurze Chefarztbefragungen sowie ausführliche Interviews mit 89 zufällig ausgewählten Ober- und Stationsärzten.

Stets wurde zunächst das Einverständnis von Krankenhausleitung und Abteilungsleitung eingeholt, bevor Interview-Termine mit den Ober- und Stationsärzten vereinbart wurden. Insgesamt wurden 31 Oberärzte und 105 Stationsärzte befragt. Von diesen 136 Befragten waren 48 in der Inneren Medizin tätig, 40 in der Chirurgie, 27 in der Gynäkologie und 21 in verschiedenen anderen Fachrichtungen.

Die durchgeführten Interviews wurden sowohl qualitativ im Sinne relevanter Hinweise und Anregungen als auch quantitativ ausgewertet. Dabei umfaßte die quantitative Auswertung u. a. die Kategorisierung und Codierung der „freien“ Antworten, die Datenerfassung auf Hollerith-Karten und die statistische Auswertung mittels eines Statistik-Programmsystems. Als potentiell relevante Einflußgrößen wurden u. a. berücksichtigt: Klinik, Fachrichtung der Abteilung, Status als Stations- oder Oberarzt.

4 Ergebnisse

Mit einer Ausnahme war den in Kurzinterviews befragten Chefarzten das Hamburger Krebsregister bekannt; die weitaus meisten äußerten sich entweder ganz positiv zur Krebsregistrierung oder doch eher positiv, mit gewissen Vorbehalten. Negative Stellungnahmen gab es fast gar

nicht, einige wenige Chefarzte wollten zu diesem Thema nicht Stellung beziehen. Gewünscht wurde öfters eine Vereinfachung der Erhebungsbögen, ferner die Unterstützung durch Dokumentationsassistenten und absolute Sicherheit für die Patientendaten.

Die ausführlichen Interviews der 136 Ober- und Stationsärzte erbrachten eine Fülle von Detailergebnissen, von denen die wichtigsten im folgenden dargestellt werden.

94 Prozent der Befragten kannten das Hamburger Krebsregister, 89 Prozent auch die zu verwendenden Erhebungsbögen, aber nur rund ein Drittel (35 Prozent) die „Hamburger Krebsdokumentation“ als Berichtsband über die Registerdaten. Wie Schaubild 1 zu entnehmen ist, variiert für Erhebungsbogen und „Krebsdokumentation“ der Bekanntheitsgrad sowohl mit der Fachrichtung als auch mit dem Status der Befragten nicht unerheblich. Wie durch detaillierte Kreuztabellierung geprüft wurde, ist die höhere Bekanntheit bei den Gynäkologen aber nicht vorgetäuscht etwa durch den hier etwas höheren Anteil von Oberärzten unter den Befragten. Ca. 50 Prozent der Befragten hatten eine Einführung in das „neue“ Dokumentationssystem erhalten durch Vertreter der Gesundheitsbehörde und/oder durch Mitarbeiter des Tumorzentrums Hamburg; unter diesen Befragten kannte die Hälfte die „Krebsdokumentation“. Der Anteil von Ärzten, die an irgendeiner Art von Einführung teilgenommen hatten, variierte von Krankenhaus zu Krankenhaus zwischen 20 und 85 Prozent.

Jemals selbst an das Hamburger Krebsregister gemeldet hatten nur 18 Prozent der Befragten, bei einem gleich hohen Anteil wurde in Vergangenheit oder Gegenwart durch Kollegen mitgemeldet. Wieder gab es sehr große Unterschiede zwischen den Krankenhäusern. Die aktuelle Beteiligung am Hamburger Krebsregister (einschließlich Meldung durch Kollegen) war in der Gynäkologie mit 67 Prozent wesentlich höher als in Innerer Medizin (zehn Prozent) und Chirurgie (18 Prozent). Wie Schaubild 2 zeigt, ging die Beteiligung an anderen Tumordokumentationen hiermit ganz parallel. Soweit sich ange-

sichts der kleinen Anzahl dokumentierender Ärzte feststellen ließ, dauerte das Ausfüllen der Erhebungsbögen bei mehr als einem Drittel der Ärzte nicht mehr als zehn Minuten, bei einem weiteren Drittel ca. 15 Minuten, für die übrigen 20 bis 60 Minuten.

Probleme bei der Mitarbeit an der Krebsregistrierung gaben 61 Prozent der Befragten an. Die explizit gestellte Frage nach Schwierigkeiten bei der Datenbeschaffung bzw. bei der Verschlüsselung bejahten 21 Prozent bzw. 32 Prozent. Als sonstige Probleme wurden vor allem der Zeitaufwand (24 Prozent) und rechtliche bzw. Datenschutz-Probleme benannt.

Bezüglich der histologischen Diagnose wurde die Beschaffung von sieben Prozent, die Verschlüsselung von 27 Prozent als Problem benannt, bezüglich TNM-Angabe die Beschaffung von 15 Prozent, die Verschlüsselung von 23 Prozent. Bei diesen Häufigkeitsangaben ist jedoch zu berücksichtigen, daß diese Probleme sich nur denjenigen stellen, die das Dokumentieren zumindest einmal versucht haben, so daß Vergleiche zwischen den Problemereichen aufschlußreicher als die Gesamtzahlen sind. Die Häufigkeit von Problemnennungen variierte in sehr hohem Maße zwischen den Krankenhäusern, und zwar bezüglich Datenbeschaffung zwischen null und 45 Prozent, bezüglich Verschlüsselung zwischen null und 85 Prozent, bezüglich sonstiger Aspekte zwischen null und 100 Prozent! In den Inneren Abteilungen wurden mit 38 Prozent besonders häufig Probleme bei der Datenbeschaffung genannt, in den gynäkologischen hingegen beim Verschlüsseln (44 Prozent). Es ist plausibel, daß in der Inneren Medizin als nicht-operativem Fach einige Angaben (z. B. Tumorausbreitung) schwerer zur Verfügung stehen. Die häufiger benannten Verschlüsselungsprobleme der Gynäkologen dürften mit deren höherer Beteiligung zusammenhängen, wie bereits angedeutet: wer sich überhaupt nicht beteiligt, stößt gar nicht erst auf dieses Problem. *Schaubild 3* zeigt im Detail, wie häufig Probleme der Beschaffung und der Verschlüsselung von TNM-Angabe und histologischer Diagnose in den drei Fachrichtungen genannt wurden. Daß 32 Prozent der befragten Chirurgen Probleme bei der Verschlüsselung der TNM-Angabe benannten, war insoweit ein unerwartetes Ergebnis als vermutet werden konnte, daß die TNM-Angabe auch unabhängig von der Dokumentation z. B. zur Prognosestellung im klinischen Alltag Verwendung fände.

Bezüglich Veränderungsvorschlägen zeigte sich folgendes Bild (*Schaubild 4*): Mehr Rückmeldung betreffend die Patienten der einzelnen Abteilung/Klinik und eine statistische Auswertung der Registerdaten wurde erwartungsgemäß von den meisten Befragten (fast drei Viertel) begrüßt; immerhin rund 20 Prozent lehnten aber auch ab oder sahen hierin keine Verbesserung. Für den Wunsch nach verstärkter Rückmeldung über die Auswertung spielte übrigens die Kenntnis der „Krebsdokumentation“ kaum eine Rolle, diese gilt also noch nicht als ausreichende „Auswertung“.

Zwei Drittel der Befragten lehnten die Einführung eines Honorars ab, rund ein Viertel stimmte aber diesem Vorschlag zu. Eine Synthese der Basisdokumentation mit dem üblichen Arztbrief lehnte die Hälfte der Befragten ab, knapp 40 Prozent fanden den Vorschlag positiv. Die meistgenannten Ablehnungsgründe, sofern solche überhaupt angegeben wurden, besagten, Erhebungsbogen und Arztbrief hätten zu unterschiedlichen Charakter (elf Nennungen) bzw. eine Synthese würde doch keine Arbeitserleichterung bewirken (neun Nennungen). Es ist

denkbar und sogar anzunehmen, daß zahlreichen Befragten die mögliche Ausgestaltung solcher Synthese noch nicht bekannt ist; jedenfalls könnte ein solcher Ansatz zunächst keineswegs auf einhellige Zustimmung stoßen. Was diverse Änderungen an der Gestaltung und Handhabung der Erhebungsbögen angeht, u. a. Textangabe statt Verschlüsselung, so gingen die Meinungen weit auseinander (je ca. ein Viertel pro und contra, viele unentschieden). In der Vorphase stimmten 75 Prozent der Frage zu, ob die Durchführung der Dokumentation durch einen Dokumentationsassistenten begrüßt werde. In der Hauptphase äußerten 16 Prozent der Befragten spontan den Wunsch nach einem Dokumentationsassistenten.

Bei persönlicher Meldebeteiligung am Krebsregister wurde „Synthese mit Arztbrief“ und „Text statt Codierung“ besonders häufig gewünscht (je 48 Prozent vs. 35 Prozent bzw. 19 Prozent bei den übrigen Befragten); bzgl. Honorierung und Rückmeldung über statistische Auswertungen zeigte sich kein nennenswerter Unterschied; verstärkte Rückmeldung über Patienten der Abteilung/Klinik wurde seltener (60 Prozent) gewünscht als sonst (77 Prozent).

In der Gynäkologie wurde „Synthese mit Arztbrief“ (48 Prozent) deutlich häufiger als in der Inneren Medizin und Chirurgie (ca. 34 Prozent) benannt, ebenso „Text statt Codierung“ mit 41 Prozent gegenüber 24 Prozent. Eine Honorierung wurde in der Inneren Medizin seltener (19 Prozent) als sonst befürwortet und besonders häufig (71 Prozent vs. ca. 60 Prozent) sogar ausdrücklich abgelehnt. Oberärzte wünschten die genannte „Synthese“ viel seltener (19 Prozent) als Stationsärzte (43 Prozent) und lehnten Honorierung etwas häufiger ab (74 Prozent vs. 62 Prozent). Wer an anderer Tumordokumentation beteiligt war, forderte besonders häufig verstärkte Rückmeldung über statistische Auswertung (86 Prozent vs. 68 Prozent).

In der Vorphase bejahten 85 Prozent der Befragten die Frage, ob sie ein regionales Krebsregister für eine sinnvolle Einrichtung hielten. Von einer Ablehnung durch die Mehrheit der Ärzteschaft kann – hier zumindest – also keine Rede sein. Auch in der Hauptphase, wo anstelle der genannten Fragen nach „Hauptaufgaben für die regionalen Krebsregister“ gefragt wurde, sahen nur sieben Prozent der Befragten **keinen** Sinn in diesen Einrichtungen. Allerdings erwarteten fast die Hälfte der Befragten (46 Prozent) vom Register (auch) klinische Aussagen, z. B. über Krankheitsverläufe, gegenüber 34 Prozent, die auch epidemiologische Aussagen erwarteten; in diesen Anteilen sind elf Prozent Befragte, die **beides** erwarteten, doppelt gezählt. Ein nennenswerter Zusammenhang mit Fachrichtung, Status oder Teilnahme an einem Einführungsgespräch ist hier nicht zu erkennen.

Fast alle Befragten (96 Prozent) ließen sich eine auf Daten des Hamburger Krebsregisters gegründete Veröffentlichung über „Krebsvorkommen und Berufsgruppen“⁷⁾ aushändigen.

28 Prozent der Befragten gaben an, künftig an das Krebsregister zu melden, 29 Prozent lehnten dieses ab, und die meisten Befragten (43 Prozent) machten entweder ihre künftige Mitarbeit von der Erfüllung gewisser Bedingungen abhängig (31 Prozent) oder waren noch unentschieden (zwölf Prozent). Wieder zeigte sich eine extreme

⁷⁾ J. Weißker: „Krebsvorkommen und Berufsgruppen“, Hamburg in Zahlen, Heft 11. 1981, S. 308–315.

Streuung zwischen den Kliniken, und zwar 0 bis 100 Prozent künftige Beteiligung, 0 bis ca. 65 Prozent entschiedene Ablehnung. Die Abhängigkeit von der Fachrichtung zeigt **Schaubild 5**: während in der Gynäkologie rund zwei Drittel der Befragten künftig dokumentieren wollten, war in der Chirurgie eine deutliche Polarisierung vorzufinden, und in der Inneren Medizin gab es nur ganz wenige, die zur Mitarbeit bereit waren.

Um diese quantitativen Resultate noch zu ergänzen, seien einige Ergebnisse der qualitativen Auswertung dargestellt. Aus der Vielzahl von Problemen, die die Mitarbeit beim Dokumentieren erschweren oder verhindern, kristallisierten sich erwartungsgemäß zwei Schwerpunkte heraus. Ein erstes zentrales Thema betrifft Sinn und Zweck der Krebsregistrierung überhaupt und die damit verbundene persönliche Mühe. Die geäußerten Einwände lassen sich folgendermaßen ordnen:

1. Das Argument des „Datenfriedhofs“
 - Die erhobenen Daten werden gar nicht ausgewertet.
2. Das Argument der mißbräuchlichen Auswertung
 - Die Auswertung dient (nur) der Kontrolle, Manipulation usw. und nicht den erklärten Zielen von Krebsforschung und Krebsbekämpfung.
3. Das Argument der „ungerechten“ Arbeitsverteilung
 - Die meldenden Klinikärzte haben die Mühe auf sich zu nehmen, während den praxisfernen „Auswertern“ der Nutzen zufällt.
4. Das Argument der Prioritätensetzung
 - Für viele klinisch Tätige ist die eher sozialmedizinisch orientierte Krebsregistrierung im Vergleich zu Versorgung und nachsorgerischer Betreuung des individuellen Krebspatienten von viel geringerer Wichtigkeit.

Ein zweiter Problemschwerpunkt betrifft technische Schwierigkeiten, die mit dem praktischen Dokumentieren verbunden sind und z. B. im Fehlen der Verschlüsselungs-Unterlagen oder der mangelnden Vertrautheit z.B. mit dem TNM-Code bestehen. Wie die vielfach geäußerten Schwierigkeiten in der Handhabung der Schlüsselssysteme zu bewältigen sind, bedarf noch einer besonders gründlichen Prüfung.

5 Konsequenzen

Als Ergebnis der Befragungen sind die mit dem Dokumentieren verbundenen Probleme nach Art und Ausmaß deutlicher geworden; vor allem hat sich auch gezeigt, welchen starken Einfluß auf viele wichtige Teilaspekte Krankenhaus und Fachrichtung besitzen. Eine „Patentlösung“ wird und kann es für die vielen Problembereiche nicht geben, jedoch scheinen die folgenden Punkte für die künftige Arbeit des Hamburger Krebsregisters unabdingbar zu sein:

- eindeutige Rechtsgrundlage und sicherer Datenschutz,
- einfache Meldung aussagekräftiger Merkmale,
- enger Kontakt zwischen Krebsregister und Meldenden,
- laufende wissenschaftliche Auswertung der Registerdaten.

Zu diesen „Essentials“ im einzelnen:

- Als Rechtsgrundlage zukünftiger Registerführung ist der Entwurf eines Hamburgischen Krebsregistergesetzes z. Zt. in Arbeit; das entsprechende Gesetz soll nach Möglichkeit zum 1.7.1984 in Kraft treten. Da

verständlicherweise auch durch eine solche gesetzliche Regelung nicht alle Bedenken gegen eine derartige Anhäufung und langfristige Speicherung hochsensibler Daten zerstreut werden können, ist es eine verbleibende Aufgabe, auch in Zukunft Alternativen zur personenbezogenen Meldung und Datenspeicherung zu prüfen und ggf. eine Umstellung in Erwägung zu ziehen.

- Zur Vereinfachung der Meldungen: die Verschlüsselung der histologischen Diagnosen macht zahlreichen Klinikern Schwierigkeiten, so daß, wenn irgend möglich, die Pathologen bei Diagnosestellung die Schlüsselzahl gleich mitliefern sollten. Entsprechend sollten Operateure die Tumorausbreitung stets nach TNM verschlüsseln. Ansonsten ist zu prüfen, ob nicht freie Textangaben (z. B. zur Lokalisation), wenn Meldende dies bevorzugen, im Krebsregister relativ leicht zu verschlüsseln wären. Trotz (noch) relativ geringer Popularität einer Synthese von Arztbrief und Dokumentation für das Register könnte dieser Ansatz mit interessierten Klinikern weiterverfolgt werden, um Möglichkeiten und Grenzen in der Praxis zu erfahren. Die starke Streuung im Zeitaufwand für das Ausfüllen der Erhebungsbögen legt die Vermutung nahe, daß für viele Beteiligte – vor allem nach eventuellen Vereinfachungen an den Erhebungsbögen – der Aufwand sich wird reduzieren lassen, so daß das Problem „Zeitbelastung“ in neuem Licht erscheinen könnte.

- Zum guten Funktionieren des Krebsregisters ist ein enger Kontakt mit den Abteilungen der Kliniken unerläßlich. Alle Ärzte, von denen die Meldungen erwartet werden, müssen immer wieder auf die Existenz, den Sinn und Zweck sowie die Arbeitsweise des Hamburger Krebsregisters hingewiesen werden. Zur Betreuung gehört auch die Beantwortung von Rückfragen für auftretende Sonderfälle.

Die Zahlung eines Melde-Honorars scheint weit überwiegend nicht erwartet zu werden, wohl aber könnte zumindest für eine Übergangsphase der (erneute) Einsatz von Dokumentationsassistenten sinnvoll sein, um den Kliniken die erforderliche Unterstützung zu liefern.

- Rückmeldung über die eigenen gemeldeten Fälle wird von vielen Befragten begrüßt. Wichtigster Punkt der Betreuung dürfte die kontinuierliche Information über die laufende Registerarbeit und vor allem über die erfolgte Auswertung der Registerdaten sein. Ein regionales Krebsregister kann bekanntlich eine Vielzahl von Zwecken erfüllen, die sich von der Ursachenforschung über Verlaufsanalysen und Prognosestellung bis hin zur Bedarfsplanung und Evaluation von Maßnahmen der Früherkennung, Behandlung und Nachsorge erstrecken. Der mit der Führung des Registers verbundene Aufwand ist dann und nur dann gerechtfertigt, wenn dieses breite Spektrum von Auswertungsmöglichkeiten angemessen genutzt wird, sei es durch eigene wissenschaftliche Tätigkeit des Registers oder mittels Auswertung durch Dritte. Insbesondere sollten auch die meldenden Ärzte die Möglichkeit haben, an der Nutzung der Registerdaten beteiligt zu sein.

Viele Befragte hatten den Eindruck eines chronischen Auswertungsdefizits beim Hamburgischen Krebsregister. Die „Krebsdokumentationen“ wurden von ihnen nicht als Ausdruck hinreichender Nutzung angesehen. Inzwischen sind mehrere Auswertungen zu berufsspezifischen

Krebsrisiken erfolgt, die Regionalverteilung von Krebserkrankungen auf das Hamburger Stadtgebiet wird z. Zt. untersucht.

Die Befragungsergebnisse ließen auch erkennen, daß die Krankenhausärzte die Krebsregistrierung in bestimmte Kontexte stellten, die künftig verstärkt zu berücksichtigen sind. So ist das Ausfüllen der Erhebungsbögen ja nur eine von sehr vielen verschiedenen Anforderungen im Klinikalltag, den die Befragten oft durch Überlastung und unzureichende technisch-apparative Ausstattung gekennzeichnet sahen. Des öfteren war die Rede von einer „Papierflut“ oder „Formularlawine“, die es u. U. auch den an sich motivierten Ärzten schwer machte, die Erhebungsbögen auszufüllen.

Ein wichtiger die Arbeit des Krebsregisters nachhaltig fördernder Einfluß wäre sichergestellt, wenn es gelingt, allen Beteiligten die kontinuierliche Nutzung des Registers für Forschung, Planung und Evaluation aufzuzeigen und die Ergebnisse bis in die Gesundheitspolitik hineinwirken zu lassen. Daß präventiv-medizinisches Denken und Handeln für die Zukunft vermutlich noch erheblich an Bedeutung gewinnen wird, dürfte die Akzeptanz eines

Krebsregisters einerseits, aber auch die damit verbundenen Erwartungen andererseits noch verstärken. Insofern steht die künftige Arbeit des Hamburger Krebsregisters in enger Verbindung zur weiteren Entwicklung von medizinischer Wissenschaft und Praxis sowie auch von Gesundheits-, Sozial- und Umweltpolitik.

Abschließend sei nochmals der „sozialmedizinische“ Charakter der Institution Krebsregister hervorgehoben. Neben den vielen technisch-organisatorischen Detailfragen ist nicht zu vergessen, daß die Bereitschaft zur Mitarbeit der Klinikärzte auch vor dem Hintergrund unterschiedlicher Einstellung zu Aufgaben medizinischer Individualversorgung einerseits und sozialmedizinischen Belangen andererseits zu sehen ist. Auf längere Sicht sollte es möglich sein zu erreichen, daß auch die sozialmedizinischen Belange der Gesellschaft als ärztliche Aufgaben ersten Ranges angesehen werden.

Dr. med. R. Fehr,
Dipl.-Soz. D. Funda,
Dipl.-Soz. U. Haartje,
Priv.-Doz. Dr. med. E. O. Krasemann,
Dipl.-Soz. A. Preuten,
Dipl.-Soz. G. Schneider.

TABELLENTEIL

	Seite
I. Bestandstabelle 1978	2
II. Krebsdokumentation 1978 und 1979	4
III. Inzidenzen 1959 bis 1979	100
IV. Sterbefälle nach der amtlichen Todesursachenstatistik 1978 und 1979	115

I. Bestands

Bestand der im Hamburger Krebsregister enthaltenen Personen

DAS- (ICD-) Position	Sitz der Krankheit	Geschlecht	Personen ins- gesamt	davon im Alter von ... bis unter ... Jahre													
				- 30	30 - 35	35 - 40	40 - 45	45 - 50	50 - 55	55 - 60	60 - 65	65 - 70	70 - 75	75 - 80	80 - 85	85 und älter	
201 (1400-1409)	Lippe	m. w.	115 17	2 2	1 -	- -	4 -	4 -	6 3	8 1	8 1	18 2	22 2	21 2	15 3	6 1	
202 (1410-1419)	Zunge	m. w.	71 58	1 -	2 -	2 2	6 2	7 2	6 5	7 5	6 5	13 10	7 11	5 6	4 4	5 6	
209 (1420-1460, 1469-1490)	Mund- und Rachenhöhle o.n.A.	m. w.	336 258	9 10	5 5	9 8	18 10	17 10	29 18	35 33	20 17	69 28	50 46	43 36	15 21	17 16	
211 (150)	Speiseröhre	m. w.	58 25	- -	- -	- -	- 1	3 -	3 -	7 -	2 2	14 6	6 -	11 5	3 5	9 6	
212 (1510-1519)	Magen	m. w.	588 485	1 2	- -	2 -	10 7	16 12	28 24	41 28	50 27	102 64	114 86	107 71	70 89	47 75	
213 (1520-1529, 1974)	Dünndarm	m. w.	18 22	- 1	- -	- -	1 -	1 2	1 2	3 2	1 1	4 3	1 2	2 6	2 2	2 1	
214 (1530-1539, 1975)	Dickdarm	m. w.	526 984	3 6	2 2	5 13	8 13	15 18	30 26	51 57	41 74	86 154	106 172	83 191	52 144	44 114	
215 (1540-1542)	Mastdarm	m. w.	521 765	1 -	2 -	6 3	10 15	6 18	21 30	32 56	41 72	97 118	125 145	90 143	55 101	35 64	
216 (1550-1569)	Gallenwege, Leber	m. w.	33 108	2 1	- 2	1 -	- 1	3 1	- -	2 4	2 9	4 19	5 19	7 17	5 16	2 19	
217 (1977, 1978)	Leber, sekundär und o.A.	m. w.	9 11	- -	- -	1 1	1 -	- -	- 2	1 1	- 1	1 1	- 1	3 1	1 2	1 1	
218 (1570-1579)	Bauchspeicheldrüse	m. w.	52 53	- -	- -	1 1	- -	- -	2 -	4 -	4 3	10 14	11 6	5 15	13 9	2 5	
219 (1580-159, 1976, 1979)	Verdauungsorgane o.n.A., Bauchfell	m. w.	14 37	- 1	1 -	2 -	- -	- 2	- 2	- 5	2 5	2 3	5 3	2 11	- 2	- 3	
221 (1600-1609)	Nase, Nasennebenhöhlen, Mittelohr	m. w.	44 35	2 1	- -	- -	3 -	2 -	1 1	6 3	3 3	5 8	9 5	8 4	1 5	4 5	
222 (1468, 1610- 1619)	Kehlkopf	m. w.	433 70	1 1	1 1	4 -	4 2	12 1	17 4	44 9	32 13	90 6	97 14	69 9	41 7	21 3	
223 (1620-1630, 1639)	Luftröhre, Bronchien, Lunge	m. w.	1 037 283	4 2	2 5	9 3	18 11	26 6	62 24	100 34	85 25	217 51	232 52	169 28	76 29	37 13	
224 (1631)	Mittelfell	m. w.	26 21	3 3	- -	4 -	- 2	3 2	3 2	1 2	1 3	3 1	- 1	6 2	2 3	- -	
229 (1970-1973)	Brustorgane, sekundär	m. w.	8 14	- -	- -	- 1	- -	- -	- 2	2 1	- 1	- 1	3 1	- 5	1 2	2 -	
231 (174)	Brustdrüse	m. w.	45 7 165	3 14	- 38	- 138	5 291	1 379	1 707	4 972	4 683	5 1 028	6 1 040	14 894	1 623	1 358	
232 (180)	Gebärmutterhals	w.	6 984	38	113	279	371	486	785	1 100	913	1 105	841	479	305	169	
233 (181 - 1829)	Sonstige Teile der Gebärmutter	w.	2 578	4	3	15	30	50	158	300	334	529	494	359	197	105	

tabelle 1978

nach Sitz der Krankheit und Altersgruppen am 31. Dezember 1978

DAS- (ICD-) Position	Sitz der Krankheit	Geschlecht	Personen ins- gesamt	davon im Alter von ... bis unter ... Jahre													
				- 30	30 - 35	35 - 40	40 - 45	45 - 50	50 - 55	55 - 60	60 - 65	65 - 70	70 - 75	75 - 80	80 - 85	85 und älter	
235 (1830-1849)	Weibliche Geschlechts- organe o.n.A.	w.	1 289	9	11	24	42	63	119	157	127	206	218	155	107	51	
236 (185)	Prostata	m.	1 440	2	-	-	1	3	7	51	106	248	365	345	193	119	
237 (186)	Hoden	m.	496	49	63	94	86	54	43	32	23	16	18	8	8	2	
238 (1725, 1735, 1870-1879)	Männliche Geschlechts- organe o.n.A.	m.	86	-	-	-	1	5	7	13	6	10	11	10	13	10	
239 (188-1899, 1980, 1981	Niere, Harnblase, sonstige Harnorgane	m. w.	1 031 505	4 10	1 1	8 2	13 7	28 18	44 21	74 49	90 40	176 96	254 89	176 90	103 54	60 28	
241 (1720-1724, 1726-1729, 1730-1734, 1736-1739, 1982)	Haut	m. w.	813 822	9 7	6 14	17 22	21 33	40 34	47 60	80 73	75 56	129 108	143 122	109 123	67 95	70 75	
242 (191-1929, 1983, 1984)	Gehirn, Nervensystem	m. w.	103 89	29 18	3 6	13 4	8 6	8 5	7 10	6 7	5 9	9 6	8 10	7 4	- 2	- 2	
243 (193)	Schilddrüse	m. w.	61 171	4 11	- 7	7 13	2 17	7 11	7 21	5 10	7 13	6 20	7 21	6 13	3 9	- 5	
244 (1940-1949)	Endokrine Drüsen o.n.A.	m. w.	19 18	2 2	- -	4 -	3 2	4 1	1 3	2 4	1 2	- 2	1 1	- -	- 1	1 -	
245 (1700-1709, 1985)	Knochen	m. w.	106 116	10 11	6 3	7 1	8 9	6 5	10 5	12 7	7 12	8 22	13 10	10 11	5 13	4 7	
246 (1710-1719)	Bindegewebe	m. w.	111 112	11 11	3 8	10 -	10 6	5 5	3 5	10 8	7 7	18 16	12 16	8 15	10 11	4 4	
248 (190)	Auge	m. w.	12 25	2 2	- -	- 1	1 1	1 1	1 1	1 1	1 2	- 5	2 3	2 5	1 -	- 3	
249 (1950-1969, 1989-1991)	Bösartige Neubildung o.n.A.	m. w.	163 252	6 12	3 4	11 4	6 6	14 16	10 15	13 24	10 23	20 32	26 34	20 35	13 25	11 22	
251 (2000-2001, 2022-2029)	Lymphosarkom, Retikulumzellsarkom	m. w.	96 84	17 7	4 2	7 7	9 3	4 2	5 4	7 7	6 6	12 8	8 15	9 11	5 9	3 3	
252 (201)	Hodgkin' Krankheit	m. w.	204 157	27 29	28 15	31 16	19 13	16 10	19 5	16 13	8 14	10 12	16 8	10 10	1 10	3 2	
253 (2040-2079)	Leukämie, Aleukämie	m. w.	113 102	35 25	4 5	2 3	2 4	7 1	7 3	7 7	6 10	10 7	20 15	6 12	5 7	2 3	
259 (2020-2021, 203, 208, 209)	Lymphatische und blut- bildende Organe o.n.A.	m. w.	85 98	1 -	4 3	9 4	4 2	5 4	6 10	9 8	5 16	8 22	17 11	12 12	4 2	1 4	
Insgesamt absolut		m. w.	8 873 23 813	240 240	141 248	266 565	282 907	323 1 165	434 2 077	686 2 988	665 2 529	1 420 3 713	1 720 3 514	1 383 2 780	788 1 914	525 1 173	
in %		m. w.	100 100	2,7 0,9	1,6 1,0	3,0 2,4	3,2 3,8	3,6 4,9	4,9 8,7	7,7 12,5	7,5 10,6	16,0 15,6	19,4 14,8	15,6 11,7	8,9 8,0	5,9 4,9	

II. Krebsdokumentation 1978 und 1979

1 Gesamtübersichten

1.1 Neumeldungen, Zweit- oder Folgemeldungen sowie Sterbefälle nach Art der Meldungen

ICD-Pos. (1968)	Sitz der Krankheit ¹⁾	Geschlecht	Meldungen ins- gesamt	davon Meldungen über							
				Erkrankte		Zweit- oder Folgebehandlungen von			Gestorbene, die im Register		
				Ham- burger	Aus- wärtige	Ham- burgern	Zuge- zogenen	Aus- wärtigen	bereits erfaßt waren	nicht erfaßt waren mit nach dem Tode aus- gefüllten Berichts- karten der Kranken- häuser	nur über Sterbe- unterlagen erkannt
14	Mundhöhle, Rachen	m.	220	56	37	34	-	12	65	6	10
		w.	83	27	7	17	-	3	24	1	4
15	Verdauungsorgane, Bauchfell	m.	1 482	437	76	79	-	12	350	240	288
		w.	1 726	489	83	117	-	15	369	276	377
16	Atmungsorgane	m.	1 764	469	164	172	-	43	460	201	255
		w.	434	120	23	43	-	7	109	59	73
17	Knochen, Bindegewebe, Haut, Brustdrüse	m.	310	104	52	37	-	2	93	7	15
		w.	2 452	988	226	486	3	79	525	52	93
18	Harn- und Geschlechtsorgane	m.	1 595	514	222	169	1	38	406	78	167
		w.	2 097	751	174	388	4	50	544	57	129
19	Sonstige Sitze	m.	361	78	37	29	-	8	63	46	100
		w.	493	120	26	36	2	12	88	66	143
20	Lymphatische und blutbildende Organe	m.	368	94	66	32	2	15	69	32	58
		w.	340	92	52	29	-	7	61	27	72
Insgesamt absolut			m. 6 100	1 752	654	552	3	130	1 506	610	893
			w. 7 625	2 587	591	1 116	9	173	1 720	538	891
in %			m. 100	28,7	10,7	9,0	0,0	2,1	24,7	10,0	14,6
			w. 100	33,9	7,8	14,6	0,1	2,3	22,6	7,1	11,7

1) Für die nur über Sterbeunterlagen erkannten Neumeldungen ist der Sitz der Krankheit = Todesursache.

1.2 Neumeldungen, Zweit- oder Folgemeldungen sowie Sterbefälle nach berichtenden Stellen

Berichtende Stelle	Geschlecht	Meldungen ins- gesamt	davon Meldungen über							
			Erkrankte		Zweit- oder Folgebehandlungen von			Gestorbene, die im Register		
			Ham- burger	Aus- wärtige	Ham- burgern	Zuge- zogenen	Aus- wärtigen	bereits erfaßt waren	nicht erfaßt waren	
									mit nach dem Tode aus- gefüllten Berichts- karten der Kranken- häuser	nur über Sterbe- unterlagen erkannt
<u>Meldungen mit Berichtskarten</u>										
von öffentlichen Krankenhäusern	m.	3 540	1 297	583	469	3	122	660	406	-
	w.	4 368	1 716	498	945	9	157	708	335	-
darunter										
Allgemeines Krankenhaus St.Georg	m.	737	209	154	183	1	53	94	43	-
	w.	897	176	112	433	5	56	89	26	-
Universitätskrankenhaus Eppendorf	m.	693	289	195	77	1	20	84	27	-
	w.	969	444	167	189	1	44	111	13	-
Allgemeines Krankenhaus Barmbek	m.	399	162	40	33	-	3	99	62	-
	w.	361	166	9	42	-	2	91	51	-
von übrigen Krankenhäusern	m.	1 139	455	71	83	-	8	318	204	-
	w.	1 738	871	93	171	-	16	384	203	-
<u>Über Sterbeunterlagen bekanntgewordene Sterbefälle</u>										
In Krankenhäusern	Gestorbene	m.	442	-	-	-	-	-	-	442
		w.	401	-	-	-	-	-	-	401
In Alten- und Pflegeheimen	Gestorbene	m.	66	-	-	-	-	-	-	66
		w.	126	-	-	-	-	-	-	126
Im Haus	Gestorbene	m.	333	-	-	-	-	-	-	333
		w.	294	-	-	-	-	-	-	294
Außerhalb Hamburgs	Gestorbene	m.	52	-	-	-	-	-	-	52
		w.	70	-	-	-	-	-	-	70
<hr/>										
Gestorbene, die bereits im Register erfaßt waren	m.	528	-	-	-	-	-	528	-	-
	w.	628	-	-	-	-	-	628	-	-
<hr/>										
Insgesamt	m.	6 100	1 752	654	552	3	130	1 506	610	893
	w.	7 625	2 587	591	1 116	9	173	1 720	538	891

2 Neumeldungen nach Altersgruppen

1978

2.1 Neumeldungen insgesamt

(Summe 2.111, 2.112 und 2.12)

ICD-Pos. (1968)	Sitz der Krankheit ¹⁾	Geschlecht	Neu- meldungen ins- gesamt	davon im Alter von ... bis unter ... Jahre																	
				- 10	10 - 15	15 - 20	20 - 25	25 - 30	30 - 35	35 - 40	40 - 45	45 - 50	50 - 55	55 - 60	60 - 65	65 - 70	70 - 75	75 - 80	80 - 85	85 und älter	
1401	Unterlippe	m.	4	-	-	-	-	-	1	-	-	-	-	-	1	-	-	-	1	1	
1409	Lippe o.n.A.	m.	1	-	-	-	-	-	-	-	-	-	-	-	1	-	-	-	-	-	
	Summe der ICD-Pos. 1400-1409	m.	5	-	-	-	-	-	1	-	-	-	-	-	2	-	-	-	1	1	
1410	Zungenwurzel	m.	4	-	-	-	-	-	-	-	-	3	-	-	-	-	1	-	-	-	
		w.	4	-	-	-	-	-	-	-	-	-	4	-	-	-	-	-	-	-	
1412	Zungenränder	m.	1	-	-	-	-	-	-	-	-	1	-	-	-	-	-	-	-	-	
		w.	4	-	-	-	-	-	-	-	-	-	-	-	2	-	2	-	-	-	
1419	Zunge o.n.A.	m.	5	-	-	-	-	-	-	-	1	-	1	1	1	1	-	-	-	-	
		w.	2	-	-	-	-	-	-	-	-	-	-	-	-	-	1	-	-	1	
1420	Ohrspeicheldrüse	m.	7	-	-	-	-	1	-	-	-	-	1	1	2	1	1	-	-	-	
		w.	5	-	-	-	-	-	-	-	-	-	-	2	-	-	-	1	2	-	
1428	Sonstige Speicheldrüsen	w.	2	-	-	-	-	1	-	-	-	-	-	-	-	1	-	-	-	-	
1429	Speicheldrüsen o.n.A.	m.	1	-	1	-	-	-	-	-	-	-	-	-	-	-	-	-	-	-	
		w.	1	-	-	-	-	-	-	1	-	-	-	-	-	-	-	-	-	-	
1430	Oberes Zahnfleisch	m.	1	-	-	-	-	-	-	-	-	-	-	-	-	-	1	-	-	-	
		w.	1	-	-	-	-	-	-	-	-	-	-	-	-	1	-	-	-	-	
1431	Unteres Zahnfleisch	m.	3	-	-	-	-	-	-	-	-	-	-	-	1	2	-	-	-	-	
		w.	2	-	-	-	-	-	-	-	-	-	-	-	1	-	-	-	1	-	
1439	Zahnfleisch o.n.A.	m.	4	-	-	-	-	-	-	1	-	-	-	-	-	-	-	1	1	1	
		w.	1	-	1	-	-	-	-	-	-	-	-	-	-	-	-	-	-	-	
144	Mundboden	m.	9	-	-	-	-	-	-	1	1	-	2	1	1	1	1	-	1	-	
		w.	3	-	-	-	-	-	-	-	-	1	-	-	-	1	1	-	-	-	
1450	Wangenschleimhaut	m.	1	-	-	-	-	-	-	-	1	-	-	-	-	-	-	-	-	-	
1451	Gaumen	m.	2	-	-	-	-	-	-	-	-	1	-	1	-	-	-	-	-	-	
1458	Sonstige Teile des Mundes	m.	2	-	-	-	-	-	-	-	-	1	1	-	-	-	-	-	-	-	
1459	Mund o.n.A.	m.	1	-	-	-	-	-	-	-	-	-	-	-	1	-	-	-	-	-	
	Summe der ICD-Pos. 1410-1459	m.	41	-	1	-	-	1	-	2	4	5	5	4	6	5	4	1	2	1	
		w.	25	-	1	-	-	1	-	1	-	1	4	3	2	3	4	1	3	1	
1460	Tonsillen	m.	13	-	-	-	-	-	-	1	2	-	3	1	1	-	3	-	-	2	
		w.	3	-	-	-	-	1	-	-	-	-	1	-	-	1	-	-	-	-	
1468	Sonst. Teile des Rachenringes	m.	2	-	-	-	-	-	-	-	-	1	-	-	-	-	1	-	-	-	
		w.	1	-	-	-	-	-	-	-	-	-	-	-	1	-	-	-	-	-	
1469	Rachenring o.n.A.	m.	2	-	-	-	-	-	-	-	-	-	-	1	-	-	1	-	-	-	
147	Nasenrachenraum	m.	2	-	-	-	-	-	-	-	-	-	-	1	-	1	-	-	-	-	
		w.	1	-	-	-	-	-	-	-	-	-	-	-	-	-	1	-	-	-	
1489	Kehlkopftrachea o.n.A.	m.	5	-	-	-	-	-	-	-	-	-	-	-	-	2	-	2	1	-	
		w.	2	-	-	-	-	-	1	-	-	-	-	-	1	-	-	-	-	-	
149	Rachen o.n.A.	m.	2	-	-	-	-	-	-	-	-	-	2	-	-	-	-	-	-	-	
	Summe der ICD-Pos. 1460-149	m.	26	-	-	-	-	-	-	1	2	1	5	3	1	3	5	2	1	2	
		w.	7	-	-	-	-	1	1	-	-	-	1	-	2	1	1	-	-	-	
150	Speiseröhre	m.	54	-	-	-	-	-	-	-	2	3	4	8	5	9	8	10	4	1	
		w.	15	-	-	-	-	-	-	-	1	-	1	-	2	1	2	1	4	3	
1510	Mageneingang	m.	29	-	-	-	-	-	-	-	1	1	3	5	5	3	5	4	1	1	
		w.	7	-	-	-	-	-	-	-	-	-	1	-	-	1	2	3	-	-	
1511	Magenausgang	m.	3	-	-	-	-	-	-	-	-	-	-	1	-	1	1	-	-	-	
		w.	3	-	-	-	-	-	-	-	-	-	-	-	1	1	-	1	-	-	
1518	Sonstige Teile des Magens	m.	25	-	-	-	-	-	-	1	-	1	2	2	1	6	3	5	2	2	
		w.	28	-	-	-	-	-	-	-	1	-	1	2	1	6	5	5	3	4	
1519	Magen o.n.A.	m.	256	-	-	-	-	-	1	-	7	5	10	23	29	32	46	44	42	17	
		w.	210	-	-	-	1	-	1	1	1	5	8	13	19	36	35	32	28	33	
	Summe der ICD-Pos. 1510-1519	m.	313	-	-	-	-	-	1	1	8	7	15	31	35	42	55	53	45	20	
		w.	248	-	-	-	1	-	1	1	2	5	10	12	21	44	42	41	31	37	
1520	Zwölffingerdarm	m.	2	-	-	-	-	-	-	-	-	-	1	1	-	-	-	-	-	-	
1528	Sonstige Teile des Dünndarms	m.	1	-	-	-	-	-	-	-	-	-	-	1	-	-	-	-	-	-	
		w.	4	-	-	-	-	-	-	-	-	1	-	-	-	-	1	1	-	1	
1529	Dünndarm o.n.A.	m.	1	-	-	-	-	-	-	-	-	-	-	-	-	-	-	-	-	1	
		w.	4	-	-	-	-	-	-	-	-	-	-	-	-	-	1	1	1	-	
	Summe der ICD-Pos. 1520-1529	m.	4	-	-	-	-	-	-	-	-	-	1	1	2	-	-	-	-	1	
		w.	8	-	-	-	-	-	-	-	-	-	1	1	-	-	-	2	2	1	

Fußnote am Schluß der Tabelle

Noch: 2.1 Neumeldungen
(Summe 2.111, 2.112)

ICD-Pos. (1968)	Sitz der Krankheit ¹⁾	Geschlecht	Neu- meldungen ins- gesamt	davon im Alter von ... bis unter ... Jahre																
				- 10	10 - 15	15 - 20	20 - 25	25 - 30	30 - 35	35 - 40	40 - 45	45 - 50	50 - 55	55 - 60	60 - 65	65 - 70	70 - 75	75 - 80	80 - 85	85 und älter
1530	Blinddarm, Wurmfortsatz, aufsteigender Dickdarm	m.	36	-	-	-	-	-	-	1	-	1	3	1	5	9	7	5	4	-
		w.	90	-	-	-	-	-	-	1	1	3	2	4	7	14	15	16	17	10
1531	Querdarm	m.	20	-	-	-	-	-	-	-	1	2	-	-	1	6	3	3	3	1
		w.	42	-	-	-	-	-	-	-	1	3	1	1	2	8	7	9	5	5
1532	Absteigender Dickdarm	m.	7	-	-	-	-	-	-	-	-	-	-	1	1	1	1	3	-	-
		w.	14	-	-	-	-	-	-	-	-	1	-	-	-	4	5	3	-	1
1533	Sigma	m.	82	-	-	-	-	-	1	-	3	-	4	6	11	12	15	19	9	2
		w.	127	-	-	-	-	-	1	3	3	4	2	7	15	23	21	23	15	10
1538	Dickdarm o.n.A.	m.	57	-	-	-	-	-	-	-	1	-	3	3	3	9	15	15	6	2
		w.	97	-	-	-	-	-	-	1	-	-	5	6	5	8	14	16	26	16
1539	Darm o.n.A.	m.	10	-	-	-	-	-	-	-	-	-	-	-	-	2	4	2	2	-
		w.	22	-	-	1	-	-	-	-	1	-	-	-	3	2	4	3	4	4
	Summe der ICD-Pos. 1530-1539	m.	212	-	-	-	-	-	1	1	5	3	10	11	21	39	45	47	24	5
		w.	392	-	-	1	-	-	1	5	6	11	10	18	32	59	66	70	67	46
1540	Übergang des Colon sigmoideum in das Rektum	m.	16	-	-	-	-	-	-	-	-	-	1	-	4	6	2	2	-	1
		w.	11	-	-	-	-	-	-	-	-	-	-	-	1	5	3	-	1	1
1541	Mastdarm	m.	183	-	-	-	-	-	1	2	4	2	6	14	19	39	34	33	20	9
		w.	186	-	-	-	-	-	1	-	2	4	6	16	23	39	47	35	18	13
1542	Analkanal	w.	2	-	-	-	-	-	-	-	-	-	-	-	-	1	-	1	-	-
	Summe der ICD-Pos. 1540-1542	m.	199	-	-	-	-	-	1	2	4	2	7	14	23	45	36	35	20	10
		w.	199	-	-	-	-	-	1	-	2	4	6	16	24	27	50	36	19	14
	Summe der ICD-Pos. 1520-1542	m.	415	-	-	-	-	-	2	3	9	5	18	27	44	84	81	82	44	16
		w.	599	-	-	1	-	-	2	5	8	16	17	34	56	86	118	108	87	61
1550	Leber	m.	40	-	-	-	-	-	-	-	-	1	3	2	4	8	14	4	3	1
		w.	24	-	-	-	-	-	-	-	-	-	-	2	-	2	5	4	5	6
1551	Intrahepatische Gallenwege	m.	1	-	-	-	-	-	-	-	-	-	-	-	-	-	-	-	-	1
		w.	4	-	-	-	-	-	-	-	-	-	-	-	-	1	-	2	-	1
1560	Gallenblase	m.	23	-	-	-	-	-	-	-	-	-	-	-	3	2	8	5	3	2
		w.	76	-	-	-	-	-	-	-	1	-	2	1	7	5	18	17	18	7
1561	Extrahepatische Gallenwege	m.	5	-	-	-	-	-	-	-	-	-	-	-	-	-	1	3	-	1
		w.	17	-	-	-	-	-	-	-	-	-	2	-	2	2	4	3	4	-
1562	Vater' Papille	m.	3	-	-	-	-	-	1	-	-	-	-	-	-	-	-	1	-	1
		w.	4	-	-	-	-	-	-	-	-	-	1	1	-	1	-	1	-	-
1569	Gallensystem o.n.A.	m.	8	-	-	-	-	-	-	-	-	-	2	-	-	2	2	1	1	-
		w.	12	-	-	-	-	-	-	-	-	1	-	-	1	2	2	3	1	2
	Summe der ICD-Pos. 1551-1569	m.	40	-	-	-	-	-	1	-	-	1	2	-	3	4	11	10	4	5
		w.	113	-	-	-	-	-	-	1	1	5	2	10	11	24	26	23	-	10
1570	Pankreaskopf	m.	35	-	-	-	-	-	-	-	-	1	-	2	6	9	7	3	2	5
		w.	62	-	-	-	-	-	2	-	-	-	-	-	5	14	13	16	8	4
1578	Sonstige Teile der Bauchspeicheldrüse	m.	3	-	-	-	-	-	-	-	-	-	-	-	-	-	3	-	-	-
		w.	5	-	-	-	-	-	-	-	-	-	-	-	-	1	-	2	1	1
1579	Bauchspeicheldrüse o.n.A.	m.	51	-	-	-	-	-	-	-	5	5	2	4	1	8	10	8	6	2
		w.	48	-	-	-	-	-	-	-	1	-	1	1	3	10	8	14	7	3
	Summe der ICD-Pos. 1570-1579	m.	89	-	-	-	-	-	-	-	5	6	2	6	7	17	20	11	8	7
		w.	115	-	-	-	-	-	2	1	-	1	1	1	8	25	21	32	16	8
1580	Retroperitoneales Gewebe	m.	4	-	-	-	-	-	-	1	-	-	-	-	1	-	-	1	-	1
		w.	2	-	-	-	-	-	-	-	-	-	-	-	1	1	-	-	-	-
1589	Bauchfell	m.	5	-	-	-	-	-	-	-	1	-	-	1	-	-	2	1	-	-
		w.	16	-	-	-	-	-	-	-	-	-	-	1	1	2	4	6	2	-
	Summe der ICD-Pos. 1580-1589	m.	9	-	-	-	-	-	-	1	1	-	-	1	1	-	2	2	-	1
		w.	18	-	-	-	-	-	-	-	-	-	-	1	2	3	4	6	2	-
159	Verdauungsorgane o.n.A.	m.	5	-	-	-	-	-	-	-	-	-	-	1	-	1	2	1	-	-
		w.	10	-	-	-	-	-	-	-	1	-	-	-	-	1	3	2	1	2
	Summe der ICD-Pos. 1400-159	m.	1 037	-	1	-	-	1	4	9	31	28	54	83	108	173	202	176	112	55
		w.	1 174	-	1	1	1	2	4	9	14	23	39	55	103	177	224	221	172	128

Fußnote am Schluß der Tabelle

insgesamt
und 2.12)

ICD-Pos. (1968)	Sitz der Krankheit ¹⁾	Geschlecht	Neu- meldungen ins- gesamt	davon im Alter von ... bis unter ... Jahre																
				- 10	10 - 15	15 - 20	20 - 25	25 - 30	30 - 35	35 - 40	40 - 45	45 - 50	50 - 55	55 - 60	60 - 65	65 - 70	70 - 75	75 - 80	80 - 85	85 und älter
1601	Eustachi Röhre, Mittelohr	m.	2	-	-	-	-	-	-	-	-	-	-	-	-	1	1	-	-	-
		w.	1	-	-	-	-	-	-	-	1	-	-	-	-	-	-	-	-	-
1602	Kieferhöhle	w.	2	-	-	-	-	-	-	-	-	-	-	-	1	1	-	-	-	-
1608	Sonstige Nebenhöhlen	m.	1	-	-	-	-	-	-	-	1	-	-	-	-	-	-	-	-	-
1609	Nebenhöhlen o.n.A.	w.	1	-	-	-	-	-	-	-	-	-	-	1	-	-	-	-	-	-
1610	Stimmapparat	m.	16	-	-	-	-	-	-	1	2	1	-	5	2	2	2	1	-	-
		w.	2	-	-	-	-	-	-	-	-	-	-	1	-	1	-	-	-	-
1618	Sonstige Teile des Kehlkopfes	m.	4	-	-	-	-	-	-	1	-	-	1	1	-	1	-	-	-	-
		w.	1	-	-	-	-	-	-	-	-	-	1	1	-	-	-	-	-	-
1619	Kehlkopf o.n.A.	m.	17	-	-	-	-	-	-	-	1	1	-	1	2	2	4	3	-	3
		w.	7	-	-	-	-	-	-	-	-	2	-	1	-	1	1	1	1	-
1620	Luftröhre	m.	1	-	-	-	-	-	-	-	-	-	-	-	-	-	-	-	-	1
1621	Bronchien, Lunge	m.	867	-	-	-	-	-	1	3	13	18	56	67	81	164	218	154	58	34
		w.	222	-	-	-	-	-	3	4	3	7	9	20	24	40	42	40	17	13
1630	Rippenfell	m.	13	-	-	-	-	-	-	-	-	-	-	1	-	4	4	3	1	-
		w.	12	-	-	-	-	-	-	-	-	2	-	5	-	3	-	-	2	-
1631	Mittelfell	m.	3	-	-	-	-	-	-	-	-	-	-	-	-	-	1	2	-	-
		w.	4	-	-	-	-	-	-	-	-	-	-	1	1	1	-	1	-	-
1639	Atmungsorgane o.n.A.	m.	1	-	-	-	-	-	-	-	-	-	-	-	-	-	1	-	-	-
	Summe der ICD-Pos. 1601-1639	m.	925	-	-	-	-	-	1	5	17	20	57	75	85	174	231	163	59	38
		w.	252	-	-	-	-	-	3	4	4	11	9	30	26	43	47	42	20	13
1702	Wirbelsäule	m.	1	-	-	-	-	-	-	-	-	-	-	-	-	-	1	-	-	-
		w.	1	-	-	-	-	-	-	-	-	-	-	-	-	-	1	-	-	-
1703	Rippen, Brustbein, Schlüsselbein	w.	1	-	-	-	-	-	-	-	-	-	-	-	1	-	-	-	-	-
1706	Beckenknochen, Kreuzbein, Steißbein	w.	2	-	-	-	-	-	-	-	-	-	-	1	1	-	-	-	-	-
1707	Lange Knochen der unteren Gliedmaßen	m.	4	-	-	-	-	-	-	-	1	-	-	-	2	-	-	1	-	-
		w.	1	-	-	-	-	-	-	-	-	-	-	-	-	-	1	-	-	-
1709	Knochen o.n.A.	m.	1	-	-	-	-	-	-	-	-	-	-	-	-	-	-	-	-	1
		w.	2	-	-	-	-	-	-	-	-	-	-	-	1	-	1	-	-	-
	Summe der ICD-Pos. 1700-1709	m.	6	-	-	-	-	-	-	-	1	-	-	-	2	-	1	1	-	1
		w.	7	-	-	-	-	-	-	-	-	-	-	1	3	-	3	-	-	-
1710	Weichteile des Kopfes, Gesichtes und Halses	m.	4	-	-	-	-	-	-	-	-	1	1	-	-	-	1	1	-	-
		w.	6	3)	1	1	1	-	-	-	-	-	-	1	-	-	1	1	-	-
1711	Weichteile des Stammes	m.	9	-	-	-	-	-	-	2	-	1	-	1	1	2	1	1	-	-
		w.	7	-	-	-	-	-	-	-	1	1	-	-	2	-	1	1	1	-
1712	Weichteile der oberen Gliedmaßen	m.	1	-	-	-	-	-	1	-	-	-	1	-	-	-	-	-	-	-
		w.	1	-	-	-	-	-	-	-	-	-	-	-	-	-	-	-	-	-
1713	Weichteile der unteren Gliedmaßen	m.	7	-	-	-	-	-	-	-	1	-	-	-	-	2	2	-	2	-
		w.	4	-	-	-	-	-	-	-	-	-	1	-	-	-	2	-	1	-
1719	Weichteile o.n.A.	m.	5	-	-	-	1	-	-	-	-	-	-	1	1	-	2	-	-	-
		w.	6	-	-	-	-	-	-	-	-	-	1	1	-	1	-	3	-	-
1720	Melanom der Lippenhaut	w.	1	-	-	-	-	-	-	-	-	-	-	-	-	-	-	-	-	1
1721	Melanom der Haut der Augenlider	m.	1	-	-	-	-	-	-	-	-	1	-	-	-	-	-	-	-	-
		w.	4	-	-	-	-	-	-	-	-	-	2	-	-	2	-	-	-	-
1722	Melanom der Haut des Ohres und äußeren Gehörganges	m.	1	-	-	-	-	-	-	-	-	-	-	-	-	-	1	-	-	-
		w.	1	-	-	-	-	-	-	-	-	-	-	-	1	-	-	-	-	-
1723	Melanom der Gesichtshaut o.n.A.	m.	2	-	-	-	-	1	-	-	-	-	-	-	-	-	1	-	-	-
		w.	8	-	-	-	-	-	-	-	1	-	-	-	-	2	1	1	2	1
1724	Melanom der Haut des Kopfes und Halses	w.	2	-	-	-	-	-	-	1	-	-	-	-	1	-	-	-	-	-
1726	Melanom der Haut des Stammes	m.	10	-	-	-	-	-	1	1	1	2	-	1	-	-	2	1	1	-
		w.	7	-	-	-	-	-	-	1	-	1	-	-	-	2	1	1	1	-
1727	Melanom der Haut der oberen Gliedmaßen	m.	3	-	-	-	-	-	-	1	-	1	-	-	-	1	-	-	-	-
		w.	5	-	-	-	-	-	-	1	1	-	-	1	-	1	-	-	1	-

Fußnoten am Schluß der Tabelle

ICD-Pos. (1968)	Sitz der Krankheit ¹⁾	Geschlecht	Neu- meldungen ins- gesamt	davon im Alter von ... bis unter ... Jahre																	
				- 10	10 - 15	15 - 20	20 - 25	25 - 30	30 - 35	35 - 40	40 - 45	45 - 50	50 - 55	55 - 60	60 - 65	65 - 70	70 - 75	75 - 80	80 - 85	85 und älter	
1728	Melanom der Haut der unteren Gliedmaßen	m.	6	-	-	-	-	-	-	1	-	2	-	2	1	-	-	-	-	-	
		w.	23	-	-	-	1	-	2	3	4	2	-	4	1	3	2	1	-	-	
1729	Melanom der Haut o.n.A.	m.	10	-	-	-	1	1	-	1	-	1	-	1	-	3	1	1	-	-	
		w.	16	-	-	-	-	1	-	-	2	1	1	2	-	2	2	3	1	1	
	Summe der ICD-Pos. 1720-1729	m.	33	-	-	-	1	2	1	4	1	7	-	4	1	4	5	2	1	-	
		w.	67	-	-	-	1	1	2	6	8	4	3	7	3	12	6	6	5	3	
1730	Haut der Lippen	m.	1	-	-	-	-	-	-	-	-	-	1	-	-	-	-	-	-	-	
		w.	2	-	-	-	-	-	-	-	-	1	-	-	-	-	-	-	-	1	
1731	Haut der Augenlider	m.	7	-	-	-	-	-	-	-	-	1	-	-	1	2	-	1	1	1	
		w.	8	-	-	-	-	-	1	1	-	-	-	2	-	2	1	-	1	-	
1732	Haut des Ohres und äußeren Gehörganges	m.	2	-	-	-	-	-	-	-	-	-	-	1	-	1	-	-	-	-	
		w.	2	-	-	-	-	-	-	-	-	-	-	-	-	1	-	-	1	-	
1733	Gesichtshaut o.n.A.	m.	18	-	-	-	-	-	-	-	1	1	2	3	1	1	3	5	-	1	
		w.	15	-	-	-	-	-	1	-	2	1	-	-	1	2	1	2	3	2	
1734	Haut des Kopfes und Halses	m.	5	-	-	-	-	-	-	-	1	-	1	-	-	-	-	2	-	1	
		w.	3	-	-	-	-	-	-	-	-	-	-	-	-	-	-	1	1	1	
1736	Haut des Stammes	m.	9	-	-	-	-	-	-	-	-	-	-	-	-	5	2	1	1	-	
		w.	10	-	-	-	-	-	-	-	-	-	1	-	1	3	1	1	1	2	
1737	Haut der oberen Gliedmaßen	m.	5	-	-	-	-	-	-	-	-	2	-	1	-	1	-	1	-	-	
1738	Haut der unteren Gliedmaßen	m.	5	-	-	-	-	-	-	-	-	-	2	1	-	2	-	-	-	-	
		w.	1	-	-	-	-	-	-	-	-	-	-	1	-	-	-	-	-	-	
1739	Haut o.n.A.	m.	1	-	-	-	-	-	-	-	-	-	-	-	-	-	-	-	1	-	
		w.	4	-	-	-	-	-	-	-	1	-	-	-	1	-	-	-	1	1	
	Summe der ICD-Pos. 1730-1739	m.	53	-	-	-	-	-	-	2	4	6	6	2	12	5	10	3	3	3	
		w.	45	-	-	-	-	-	2	1	3	2	1	3	3	7	4	8	7	7	
174	Brustdrüse	m.	8	-	-	-	-	-	-	-	2	-	-	1	1	1	2	1	-	-	
		w.	990	-	-	-	2	5	7	44	77	80	94	113	90	126	145	97	71	39	
180	Gebärmutterhals	w.	297	-	-	-	2	12	22	29	26	19	25	40	24	26	34	17	16	5	
1820	Gebärmutterkörper	w.	183	-	-	-	-	-	1	2	4	6	22	20	31	41	31	13	8	4	
1829	Gebärmutter o.n.A.	w.	29	-	-	-	-	-	-	1	2	1	3	2	3	4	3	2	3	5	
	Summe der ICD-Pos. 180-1829	w.	509	-	-	-	2	12	23	32	32	26	50	62	58	71	68	32	27	14	
1830	Eierstock	w.	201	-	-	-	1	2	4	3	8	20	17	25	21	33	18	22	21	6	
1831	Eileiter, ligamentum latum	w.	6	-	-	-	-	-	-	-	-	-	2	2	2	-	-	-	-	-	
1839	Adnexe o.n.A.	w.	1	-	-	-	-	-	-	-	-	1	-	-	-	-	-	-	-	-	
1840	Vagina	w.	17	-	-	-	-	-	-	-	-	-	1	3	-	-	8	3	1	1	
1841	Vulva	w.	36	-	-	-	-	-	-	-	-	2	1	1	6	7	2	8	7	2	
1849	Weibliche Geschlechtsorgane o.n.A.	w.	11	-	-	-	-	-	-	-	-	1	-	-	-	3	1	3	3	3	
	Summe der ICD-Pos. 180-1849	w.	781	-	-	-	3	14	27	35	40	49	72	93	87	111	99	66	59	26	
185	Prostata	m.	410	-	-	-	-	-	-	-	-	-	6	16	31	68	101	103	56	29	
186	Hoden	m.	48	-	-	3	4	5	5	13	7	1	4	1	-	1	-	2	-	2	
1870	Penis	m.	6	-	-	-	-	-	-	-	-	-	-	-	-	2	1	-	1	2	
1878	Sonstige männliche Geschlechtsorgane	m.	2	-	-	-	-	-	-	-	-	-	-	-	1	-	1	-	-	-	
	Summe der ICD-Pos. 185-1878	m.	466	-	-	3	4	5	5	13	7	1	10	17	32	71	103	105	57	33	
188	Harnblase	m.	205	-	-	-	-	-	-	1	1	3	8	10	21	27	54	42	26	12	
		w.	86	-	-	-	-	-	-	-	-	1	4	9	7	15	16	14	13	7	
1890	Niere	m.	77	-	-	-	1	-	1	1	2	5	4	6	10	23	13	6	2	3	
		w.	60	-	1	1	-	-	-	2	2	2	3	8	7	9	7	7	3	3	
1891	Nierenbecken	m.	4	-	-	-	-	-	-	-	-	-	-	-	-	1	1	2	-	-	
		w.	1	-	-	-	-	-	-	-	-	-	1	-	-	-	-	-	-	-	
1892	Harnleiter	m.	5	-	-	-	-	-	-	-	-	-	-	-	-	2	1	1	-	1	
		w.	5	-	-	-	-	-	-	-	-	-	-	-	-	1	1	-	2	1	
1899	Harnorgane o.n.A.	m.	2	-	-	-	-	-	-	-	-	-	1	-	-	-	1	-	-	-	
		w.	4	-	-	-	-	-	-	-	-	-	-	-	1	1	2	-	-	-	
	Summe der ICD-Pos. 188-1899	m.	293	-	-	-	1	-	1	2	3	8	13	16	31	53	70	51	28	16	
		w.	156	-	1	1	-	-	-	2	2	3	8	17	16	24	28	21	22	11	

Fußnote am Schluß der Tabelle

insgesamt
und 2.12)

ICD-Pos. (1968)	Sitz der Krankheit 1)	Geschlecht	Neu- meldungen ins- gesamt	davon im Alter von ... bis unter ... Jahre																
				- 10	10 - 15	15 - 20	20 - 25	25 - 30	30 - 35	35 - 40	40 - 45	45 - 50	50 - 55	55 - 60	60 - 65	65 - 70	70 - 75	75 - 80	80 - 85	85 und älter
190	Auge	m.	3	-	-	-	-	-	-	-	1	1	-	-	-	-	1	-	-	-
		w.	1	-	-	-	-	-	-	-	-	-	1	-	-	-	-	-	-	-
191	Gehirn	m.	21	2) 1	1	1	1	-	1	-	1	2	1	3	1	3	2	1	1	1
		w.	24	4) 2	-	-	2	-	-	1	1	2	1	5	2	5	3	-	-	-
1920	Hirnnerven	w.	1	-	-	-	-	-	-	-	-	-	1	-	-	-	-	-	-	-
1921	Hirnhäute	w.	2	-	-	-	-	-	-	-	-	-	1	1	-	-	-	-	-	-
	Summe der ICD-Pos. 191-1921	m.	21	1	1	1	1	-	1	-	1	2	1	3	1	3	2	1	1	1
		w.	27	2	-	-	2	-	-	1	1	2	3	6	2	5	3	-	-	-
1922	Rückenmark	m.	1	-	-	-	-	-	1	-	-	-	-	-	-	-	-	-	-	-
1924	Periphere Nerven	w.	1	-	-	-	-	-	-	-	-	-	-	-	-	-	1	-	-	-
1925	Sympathisches Nervensystem	m.	1	3) 1	-	-	-	-	-	-	-	-	-	-	-	-	-	-	-	-
		w.	3	-	-	-	-	-	1	-	-	-	-	-	-	2	-	-	-	-
1929	Nervensystem o.n.A.	m.	7	-	-	-	-	-	1	-	-	1	-	-	1	3	1	-	-	-
		w.	6	-	-	-	-	-	-	-	-	-	-	2	1	2	-	1	-	-
	Summe der ICD-Pos. 191-1929	m.	30	2	1	1	1	-	3	-	1	3	1	3	2	6	3	1	1	1
		w.	37	2	-	-	2	-	1	1	1	2	3	8	3	9	4	1	-	-
193	Schilddrüse	m.	9	-	-	-	-	1	-	-	1	2	1	1	1	1	-	1	-	-
		w.	25	-	-	-	2	5	-	2	3	1	1	-	2	1	2	4	-	2
1940	Nebenniere	m.	1	3) 1	-	-	-	-	-	-	-	-	-	-	1	-	-	-	-	-
		w.	1	-	-	-	-	-	-	-	-	-	-	-	-	-	-	-	-	-
1941	Nebenschilddrüse	w.	1	-	-	-	-	-	-	-	-	-	-	-	-	-	1	-	-	-
1950	Abdomen	m.	12	-	-	-	-	-	-	-	1	-	-	-	-	-	4	3	2	2
		w.	44	-	-	-	-	-	-	1	-	1	5	-	1	5	9	4	9	9
1951	Becken, Beckeneingeweide	m.	1	-	-	-	-	-	-	-	-	-	-	-	-	-	1	-	-	-
		w.	1	-	-	-	-	-	-	-	-	-	-	-	-	-	-	1	-	-
1959	Mangelhaft bezeichneter Sitz	w.	2	-	-	-	-	-	-	-	-	-	-	-	-	-	-	1	-	1
1960	Lymphknoten an Kopf, Gesicht und Hals, sekundär u.n.n.bez.	m.	14	-	-	-	-	-	-	-	-	2	1	-	2	3	2	1	2	1
		w.	6	-	-	-	-	-	-	-	1	-	-	2	-	-	1	2	-	-
1961	Intrathorakale Lymphknoten, sekundär und n.n.bez.	w.	2	-	-	-	-	-	-	-	-	-	-	-	-	1	-	-	1	-
1962	Intraabdominale Lymphknoten, sekundär und n.n.bez.	w.	6	-	-	-	-	-	-	-	-	-	-	1	1	-	1	1	1	1
1963	Lymphknoten der Achsel und oberen Gliedmaßen, sekundär und n.n.bez.	w.	3	-	-	-	-	-	-	-	-	-	-	1	2	-	-	-	-	-
1964	Lymphknoten der Leistengegend und der unteren Gliedmaßen, sekundär und n.n.bez.	m.	2	-	-	-	-	-	1	-	-	1	-	-	-	-	-	-	-	-
		w.	2	-	-	-	-	-	-	-	-	1	-	-	-	1	-	-	-	-
1967	Sonstige Lymphknoten, sekundär und n.n.bez.	m.	2	-	-	-	-	-	1	-	-	-	-	-	-	-	-	-	-	1
1969	Lymphknoten o.n.A., sekundär und n.n.bez.	m.	8	-	-	-	-	-	1	-	-	-	2	1	1	-	3	-	-	-
		w.	4	-	-	-	-	-	-	-	-	-	1	-	-	-	2	1	-	-
	Summe der ICD-Pos. 1960-1969	m.	26	-	-	-	-	-	1	2	-	3	3	1	3	3	5	1	2	2
		w.	23	-	-	-	-	-	-	-	1	1	1	4	3	2	4	4	2	1
1970	Lunge, sekundär	m.	10	-	-	-	-	-	2	-	-	-	-	-	1	2	3	2	-	-
		w.	10	-	-	-	-	-	-	-	-	-	1	-	2	1	1	3	2	-
1971	Mediastinum, sekundär	m.	2	-	-	-	-	-	-	-	-	-	-	1	-	-	1	-	-	-
1972	Rippenfell, sekundär	m.	3	-	-	-	-	-	-	-	-	-	-	-	-	-	1	1	1	-
		w.	2	-	-	-	-	-	-	-	-	-	-	-	-	-	-	1	1	-
1974	Dünndarm, einschl. Zwölffingerdarm, sekundär	m.	1	-	-	-	-	-	-	-	-	-	-	-	-	-	1	-	-	-
1976	Bauchfell, sekundär	m.	4	-	-	-	-	-	-	-	-	-	-	-	1	-	-	2	-	1
		w.	13	-	-	-	-	-	-	-	-	-	-	2	3	2	1	3	2	-
1977	Leber, sekundär	m.	11	-	-	-	-	-	-	-	-	1	-	-	-	3	3	3	1	-
		w.	26	-	-	-	-	-	-	-	-	-	4	2	2	5	4	3	4	2
1978	Leber o.A. ob primär oder sekundär	m.	19	-	-	-	-	-	-	-	2	-	2	2	1	4	6	2	1	1
		w.	16	-	-	-	-	-	1	-	-	1	1	-	3	4	-	4	2	2
1979	Sonstige Verdauungsorgane, sekundär	w.	2	-	-	-	-	-	-	-	-	-	-	1	-	-	-	1	-	-
1980	Harnblase, sekundär	m.	1	-	-	-	-	-	-	-	-	-	-	-	1	-	-	-	-	-
1981	Sonstige Harnorgane, sekundär	m.	1	-	-	-	-	-	-	-	-	-	-	-	-	-	-	1	-	-
		w.	1	-	-	-	-	-	-	-	-	-	-	-	-	-	-	-	-	-
1982	Haut, sekundär	m.	1	-	-	-	-	-	-	-	-	-	-	-	-	-	-	1	-	-
		w.	2	-	-	-	-	-	-	-	-	-	-	-	-	-	1	1	-	-

Fußnoten am Schluß der Tabelle

Noch: 2.1 Neumeldungen insgesamt
(Summe 2.111, 2.112 und 2.12)

ICD-Pos. (1968)	Sitz der Krankheit 1)	Geschlecht	Neu- meldungen ins- gesamt	davon im Alter von ... bis unter ... Jahre																	
				- 10	10 - 15	15 - 20	20 - 25	25 - 30	30 - 35	35 - 40	40 - 45	45 - 50	50 - 55	55 - 60	60 - 65	65 - 70	70 - 75	75 - 80	80 - 85	85 und älter	
1983	Gehirn, sekundär	m. w.	1 1	- -	- -	- -	- -	- -	- -	- -	- -	- -	- -	- -	1 1	- -	- -	- -	- -	- -	
1985	Knochen, sekundär	m. w.	8 6	- -	- -	- -	- -	- -	- -	- -	1 -	- -	1 -	5 -	- 1	- -	4 -	1 -	- -	- -	
1989	Sonstige Organe, sekundär	m.	1	-	-	-	-	-	-	-	-	-	-	-	-	1	-	-	-	-	
1990	Mehrere Organe	m. w.	11 15	- -	- -	- -	- -	- -	- -	1 -	- -	- -	1 1	- -	1 3	- -	3 1	1 -	6 -	4 -	
1991	Nicht angegeben	m. w.	68 100	- -	- -	- -	- -	- -	1 -	1 1	1 1	- 2	- 1	- 3	4 5	7 11	14 21	20 16	12 19	8 20	
2000	Retikulumzellsarkom	m. w.	5 6	2) 1	1 -	- -	- -	- -	- -	1 -	- -	1 1	- 1	- 1	1 -	1 1	- -	1 -	- -	- -	
2001	Lymphosarkom	m. w.	6 9	- -	1 2	- -	- -	- -	1 -	- -	1 -	1 1	- -	- -	1 -	- -	4 -	1 1	1 -	- -	
201	Hodgkin' Krankheit	m. w.	36 28	2) 3) 1	1 -	1 2	1 1	2 2	4 1	3 -	1 -	3 -	1 1	1 2	1 1	4 5	5 2	4 1	2 7	1 2	
2020	Riesenfollikellymphom	m. w.	9 10	- -	- -	- 1	- 1	- -	- -	1 -	- 1	1 -	1 2	2 2	3 -	1 1	- 1	- -	- -	1 -	
2021	Mycosis fungoides	m.	2	-	-	-	-	-	-	1	-	-	-	-	-	1	-	-	-	-	
2022	Sonstiges lymphatisches Gewebe	m. w.	7 6	- -	- -	- -	- -	- -	- -	- -	- -	- -	- -	1 -	- 1	4 2	1 -	1 1	- 2	- -	
203	Multiples Myelom	m. w.	22 34	- -	- -	- -	- -	- -	2 -	- -	1 -	1 -	- 2	2 -	2 7	1 3	7 4	2 11	3 2	5 -	
2040	Akute lymphatische Leukämie	m. w.	9 4	5) 2) 7 3	- 1	- -	- -	- -	1 -	- -	- -	- -	- -	- -	- -	- -	- -	- -	- -	1 -	
2041	Chronische lymphatische Leukämie	m. w.	15 16	- -	- -	- -	- -	- -	- -	- -	- -	- -	- -	4 1	2 1	3 2	- 3	4 3	- 3	2 3	
2049	Lymphatische Leukämie o.n.A.	m. w.	1 2	- -	- -	- -	- -	- -	- -	- -	- -	- -	- -	- -	- -	1 -	- -	1 -	1 -	- -	
2050	Akute myeloische Leukämie	m. w.	16 20	2) 1	- -	- -	- -	2 1	- -	- 3	1 1	2 -	2 2	- 1	1 1	1 -	5 8	1 -	1 1	- 1	
2051	Chronische myeloische Leukämie	m. w.	10 15	- -	- -	- -	- 1	- 1	- 1	1 1	- 1	- -	- -	2 2	1 1	2 1	1 3	1 4	- -	1 -	
2059	Myeloische Leukämie o.n.A.	m. w.	9 9	- -	- -	- -	- -	- -	1 -	- -	- -	1 1	1 -	1 2	- -	1 2	1 2	1 -	1 1	1 1	
2069	Monozytäre Leukämie o.n.A.	m.	1	-	-	-	-	-	-	-	-	1	-	-	-	-	-	-	-	-	
2070	Akute Leukämie	m. w.	11 11	2) 1	- -	- -	- -	- -	1 -	- 1	- -	1 -	- -	- 1	1 -	1 2	1 3	4 1	1 1	- 1	
2071	Chronische Leukämie	m.	2	-	-	-	-	-	-	-	-	-	-	-	-	-	1	-	-	1	
2072	Akute Erythrämie	m. w.	2 1	- -	- -	- -	- -	- -	- -	- -	- -	- -	- -	- -	- -	- -	1 1	- -	1 -	- -	
2079	Leukämie o.n.A.	m. w.	6 11	- -	- -	- -	- -	- -	1 -	- 1	- -	- -	- -	- 1	- -	- -	1 4	2 2	2 1	- 1	
208	Polycythaemia vera	m. w.	3 3	- -	- -	- -	- -	- -	- -	- -	- -	- -	- -	- -	1 1	1 1	1 -	- 1	- -	- -	
209	Myelofibrose	m. w.	12 6	- -	- -	- -	- -	- -	- -	- -	- -	- 1	- -	2 -	- 1	3 2	4 1	1 -	1 1	- -	
	Summe der ICD-Pos. 2000-209	m. w.	184 191	8 7	3 3	1 3	1 3	4 4	11 2	7 6	5 2	13 4	6 8	15 13	14 15	25 23	27 36	24 27	12 20	8 15	
	Insgesamt absolut	m. w.	3 255 4 016	10 11	5 6	5 6	9 14	13 31	28 49	48 113	76 157	95 184	155 255	232 355	295 374	547 564	699 652	574 539	295 423	169 283	
	in %	m. w.	100 100	0,3 0,3	0,2 0,1	0,2 0,1	0,3 0,3	0,4 0,8	0,9 1,2	1,5 2,8	2,3 3,9	2,9 4,6	4,8 6,3	7,1 8,8	9,1 9,3	16,8 14,0	21,5 16,2	17,6 13,4	9,1 10,5	5,2 7,0	

1) Für die nur über Sterbeunterlagen erkannten Neumeldungen ist der Sitz der Krankheit = Todesursache.

2) in der Altersgruppe von 5 bis 10 Jahre.

3) in der Altersgruppe von 1 bis 5 Jahre.

4) davon 1 in der Altersgruppe von 1 bis 5 Jahre, 1 in der Altersgruppe von 5 bis 10 Jahre.

5) davon 5 in der Altersgruppe von 1 bis 5 Jahre, 2 in der Altersgruppe von 5 bis 10 Jahre.

2.11 Neumeldungen des Krebsregisters

2.111 Erkrankte

ICD-Pos. (1968)	Sitz der Krankheit	Geschlecht	Erkrankte insgesamt	davon im Alter von ... bis unter ... Jahre																
				- 10	10 - 15	15 - 20	20 - 25	25 - 30	30 - 35	35 - 40	40 - 45	45 - 50	50 - 55	55 - 60	60 - 65	65 - 70	70 - 75	75 - 80	80 - 85	85 und älter
1401	Unterlippe	m.	4	-	-	-	-	-	1	-	-	-	-	-	1	-	-	-	1	1
1410	Zungenwurzel	m.	3	-	-	-	-	-	-	-	-	2	-	-	-	-	1	-	-	-
		w.	3	-	-	-	-	-	-	-	-	-	3	-	-	-	-	-	-	-
1412	Zungenränder	m.	1	-	-	-	-	-	-	-	1	-	-	-	-	-	-	-	-	-
		w.	4	-	-	-	-	-	-	-	-	-	-	-	2	-	2	-	-	-
1419	Zunge o.n.A.	m.	5	-	-	-	-	-	-	-	1	-	1	1	1	1	-	-	-	-
		w.	2	-	-	-	-	-	-	-	-	-	-	-	-	-	1	-	-	1
1420	Ohrspeicheldrüse	m.	7	-	-	-	-	1	-	-	-	-	1	1	2	1	1	-	-	-
		w.	4	-	-	-	-	-	-	-	-	-	-	2	-	-	-	1	1	-
1428	Sonstige Speicheldrüsen	w.	2	-	-	-	-	1	-	-	-	-	-	-	-	1	-	-	-	-
1429	Speicheldrüsen o.n.A.	m.	1	-	1	-	-	-	-	-	-	-	-	-	-	-	-	-	-	-
		w.	1	-	-	-	-	-	-	1	-	-	-	-	-	-	-	-	-	-
1430	Oberes Zahnfleisch	m.	1	-	-	-	-	-	-	-	-	-	-	-	-	-	1	-	-	-
		w.	1	-	-	-	-	-	-	-	-	-	-	-	-	1	-	-	-	-
1431	Unteres Zahnfleisch	m.	2	-	-	-	-	-	-	-	-	-	-	-	-	2	-	-	-	-
		w.	1	-	-	-	-	-	-	-	-	-	-	-	-	-	-	1	-	-
1439	Zahnfleisch o.n.A.	m.	1	-	-	-	-	-	-	1	-	-	-	-	-	-	-	-	-	-
		w.	1	-	1	-	-	-	-	-	-	-	-	-	-	-	-	-	-	-
144	Mundboden	m.	6	-	-	-	-	-	-	1	-	-	2	1	-	1	1	-	-	-
		w.	3	-	-	-	-	-	-	-	-	1	-	-	-	1	1	-	-	-
1450	Wangenschleimhaut	m.	1	-	-	-	-	-	-	-	1	-	-	-	-	-	-	-	-	-
1451	Gaumen	m.	2	-	-	-	-	-	-	-	-	1	-	1	-	-	-	-	-	-
1458	Sonstige Teile des Mundes	m.	2	-	-	-	-	-	-	-	-	1	1	-	-	-	-	-	-	-
1459	Mund o.n.A.	m.	1	-	-	-	-	-	-	-	-	-	-	-	1	-	-	-	-	-
1460	Tonsillen	m.	9	-	-	-	-	-	-	1	2	-	3	1	-	-	2	-	-	-
		w.	2	-	-	-	-	1	-	-	-	-	1	-	-	-	-	-	-	-
1468	Sonstige Teile des Rachenringes	m.	2	-	-	-	-	-	-	-	-	1	-	-	-	-	1	-	-	-
		w.	1	-	-	-	-	-	-	-	-	-	-	-	1	-	-	-	-	-
1469	Rachenring o.n.A.	m.	2	-	-	-	-	-	-	-	-	-	-	1	-	-	1	-	-	-
147	Nasenrachenraum	m.	1	-	-	-	-	-	-	-	-	-	-	1	-	-	-	-	-	-
1489	Kehlkopftrachea o.n.A.	m.	3	-	-	-	-	-	-	-	-	-	-	-	-	2	-	1	-	-
		w.	2	-	-	-	-	-	1	-	-	-	-	-	1	-	-	-	-	-
149	Rachen o.n.A.	m.	2	-	-	-	-	-	-	-	-	-	2	-	-	-	-	-	-	-
150	Speiseröhre	m.	31	-	-	-	-	-	-	-	-	2	3	7	3	7	3	4	2	-
		w.	6	-	-	-	-	-	-	-	-	-	-	-	1	1	1	1	-	2
1510	Mageneingang	m.	15	-	-	-	-	-	-	-	1	1	1	4	3	-	3	1	1	-
		w.	2	-	-	-	-	-	-	-	-	-	-	-	-	1	1	-	-	-
1511	Magenausgang	m.	3	-	-	-	-	-	-	-	-	-	-	1	-	1	1	-	-	-
		w.	2	-	-	-	-	-	-	-	-	-	-	-	-	1	-	1	-	-
1518	Sonstige Teile des Magens	m.	19	-	-	-	-	-	-	1	-	1	2	1	1	6	2	3	1	1
		w.	20	-	-	-	-	-	-	-	1	-	2	1	1	5	4	3	2	2
1519	Magen o.n.A.	m.	87	-	-	-	-	-	-	-	3	4	8	10	10	13	17	14	7	1
		w.	66	-	-	-	1	-	-	-	1	5	4	7	2	16	11	10	6	3
1520	Zwölffingerdarm	m.	2	-	-	-	-	-	-	-	-	-	1	1	-	-	-	-	-	-
1528	Sonstige Teile des Dünndarms	m.	1	-	-	-	-	-	-	-	-	-	-	1	-	-	-	-	-	-
		w.	3	-	-	-	-	-	-	-	-	1	-	-	-	-	1	1	-	-
1529	Dünndarm o.n.A.	m.	1	-	-	-	-	-	-	-	-	-	-	-	-	-	-	-	-	1
		w.	1	-	-	-	-	-	-	-	-	-	-	-	-	-	1	-	-	-
1530	Blinddarm, Wurmfortsatz, aufsteigender Dickdarm	m.	27	-	-	-	-	-	-	1	-	1	2	1	3	7	6	4	2	-
		w.	54	-	-	-	-	-	-	1	1	1	1	4	4	11	11	8	10	2
1531	Querdarm	m.	9	-	-	-	-	-	-	-	1	-	-	-	1	3	2	-	2	-
		w.	29	-	-	-	-	-	-	-	1	3	1	1	2	6	5	5	2	3
1532	Absteigender Dickdarm	m.	3	-	-	-	-	-	-	-	-	-	-	1	1	-	1	-	-	-
		w.	12	-	-	-	-	-	-	-	-	1	-	-	-	4	4	3	-	-
1533	Sigma	m.	54	-	-	-	-	-	1	-	2	-	3	6	10	7	9	10	6	-
		w.	88	-	-	-	-	-	1	3	2	4	2	6	12	22	13	15	6	2
1538	Dickdarm o.n.A.	m.	8	-	-	-	-	-	-	-	1	-	1	-	2	1	2	1	-	-
		w.	14	-	-	-	-	-	-	1	-	-	1	2	2	1	4	1	1	1

ICD-Pos. (1968)	Sitz der Krankheit	Geschlecht	Er- krankte ins- gesamt	davon im Alter von ... bis unter ... Jahre																		
				- 10	10 - 15	15 - 20	20 - 25	25 - 30	30 - 35	35 - 40	40 - 45	45 - 50	50 - 55	55 - 60	60 - 65	65 - 70	70 - 75	75 - 80	80 - 85	85 und älter		
1539	Darm o.n.A.	m. w.	3 3	- -	- -	- 1	- -	- -	- -	- -	- -	- -	- -	- -	- -	1 -	1 2	- -	1 -	- -		
1540	Übergang des Colon sigmoideum in das Rektum	m. w.	13 9	- -	- -	- -	- -	- -	- -	- -	- -	- -	1 -	- -	4 1	5 4	1 3	2 -	- 1	- -		
1541	Mastdarm	m. w.	122 117	- -	- -	- -	- -	- -	1 1	2 -	4 2	2 2	6 6	12 13	16 18	27 18	20 27	19 21	10 5	3 4		
1542	Analkanal	w.	1	-	-	-	-	-	-	-	-	-	-	-	-	1	-	-	-	-		
1550	Leber	m. w.	5 2	- -	- -	- -	- -	- -	- -	- -	- -	- -	- -	- -	- -	2 -	1 2	2 -	- -	- -		
1560	Gallenblase	m. w.	6 18	- -	- -	- -	- -	- -	- -	- -	- -	- -	- -	1 3	- 2	3 4	1 5	- 3	- 1	1 1		
1561	Extrahepatische Gallenwege	w.	3	-	-	-	-	-	-	-	-	-	1	-	-	2	-	-	-	-		
1562	Vater' Papille	w.	2	-	-	-	-	-	-	-	-	-	1	-	-	1	-	-	-	-		
1569	Gallensystem o.n.A.	w.	3	-	-	-	-	-	-	-	-	-	-	-	1	1	1	-	-	-		
1570	Pankreaskopf	m. w.	12 23	- -	- -	- -	- -	- -	- -	- 2	- -	- -	- -	2 -	1 4	4 5	2 3	1 7	1 2	1 -		
1578	Sonstige Teile der Bauchspeicheldrüse	m. w.	2 1	- -	- -	- -	- -	- -	- -	- -	- -	- -	- -	- -	- -	- 1	2 -	- -	- -	- -		
1579	Bauchspeicheldrüse o.n.A.	m. w.	7 5	- -	- -	- -	- -	- -	- -	- -	- 1	2 -	- -	1 -	- -	1 2	1 1	2 1	- -	- -		
1580	Retroperitoneales Gewebe	m. w.	2 1	- -	- -	- -	- -	- -	- -	1 -	- -	- -	- -	- -	- -	- 1	- -	1 -	- -	- -		
1589	Bauchfell	m. w.	4 4	- -	- -	- -	- -	- -	- -	- -	1 -	- -	- -	1 1	- -	- -	2 1	- 2	- -	- -		
159	Verdauungsorgane o.n.A.	m.	1	-	-	-	-	-	-	-	-	-	-	-	-	-	1	-	-	-		
1601	Eustachi Röhre, Mittelohr	m. w.	1 1	- -	- -	- -	- -	- -	- -	- -	- 1	- -	- -	- -	- -	1 -	- -	- -	- -	- -		
1602	Kieferhöhle	w.	2	-	-	-	-	-	-	-	-	-	-	-	1	1	-	-	-	-		
1608	Sonstige Nebenhöhlen	m.	1	-	-	-	-	-	-	-	1	-	-	-	-	-	-	-	-	-		
1609	Nebenhöhlen o.n.A.	w.	1	-	-	-	-	-	-	-	-	-	-	1	-	-	-	-	-	-		
1610	Stimmapparat	m. w.	16 2	- -	- -	- -	- -	- -	- -	1 -	2 -	1 -	- -	5 1	2 -	2 -	2 1	1 -	- -	- -		
1618	Sonstige Teile des Kehlkopfes	m. w.	4 1	- -	- -	- -	- -	- -	- -	1 -	- -	- -	1 -	1 1	- -	1 -	- -	- -	- -	- -		
1619	Kehlkopf o.n.A.	m. w.	13 6	- -	- -	- -	- -	- -	- -	- -	1 -	1 -	- 1	1 1	2 -	1 1	3 1	3 1	- 1	1 -		
1621	Bronchien, Lunge	m. w.	426 98	- -	- -	- -	- -	- -	1 2	2 4	11 2	11 5	41 8	48 7	50 13	88 24	99 18	58 11	13 2	4 2		
1630	Rippenfell	m. w.	5 5	- -	- -	- -	- -	- -	- -	- -	- -	- -	- 1	- -	- 3	- -	2 -	3 1	- -	- -		
1631	Mittelfell	m. w.	2 4	- -	- -	- -	- -	- -	- -	- -	- -	- -	- -	- 1	- 1	- 1	1 -	1 1	- -	- -		
1639	Atmungsorgane o.n.A.	m.	1	-	-	-	-	-	-	-	-	-	-	-	-	-	1	-	-	-		
1702	Wirbelsäule	m.	1	-	-	-	-	-	-	-	-	-	-	-	-	-	1	-	-	-		
1703	Rippen, Brustbein, Schlüsselbein	w.	1	-	-	-	-	-	-	-	-	-	-	-	1	-	-	-	-	-		
1706	Beckenknochen, Kreuzbein, Steißbein	w.	2	-	-	-	-	-	-	-	-	-	-	1	1	-	-	-	-	-		
1707	Lange Knochen der unteren Gliedmaßen	m.	3	-	-	-	-	-	-	-	1	-	-	-	1	-	-	1	-	-		
1710	Weichteile des Kopfes, Gesichtes und Halses	m. w.	4 6	- 2)1	- 1	- 1	- -	- -	- -	- -	- -	- -	1 -	1 -	- 1	- -	- 1	1 1	- -	- -		
1711	Weichteile des Stammes	m. w.	8 7	- -	- -	- -	- -	- -	- -	2 -	- 1	1 1	- -	1 -	1 2	1 -	1 1	1 1	- 1	- -		
1712	Weichteile der oberen Gliedmaßen	m. w.	1 1	- -	- -	- -	- -	- -	- 1	- -	- -	- -	1 -	- -	- -	- -	- -	- -	- -	- -		
1713	Weichteile der unteren Gliedmaßen	m. w.	7 4	- -	- -	- -	- -	- -	- -	- -	1 -	- -	- 1	- -	- -	2 -	2 2	- -	2 1	- -		

Fußnote am Schluß der Tabelle

des Krebsregisters
krankte

ICD- Pos. (1968)	Sitz der Krankheit	Geschlecht	Er- krankte ins- gesamt	davon im Alter von ... bis unter ... Jahre																
				- 10	10 - 15	15 - 20	20 - 25	25 - 30	30 - 35	35 - 40	40 - 45	45 - 50	50 - 55	55 - 60	60 - 65	65 - 70	70 - 75	75 - 80	80 - 85	85 und älter
1719	Weichteile o.n.A.	m.	1	-	-	-	-	-	-	-	-	-	-	-	-	-	1	-	-	-
		w.	2	-	-	-	-	-	-	-	-	-	-	1	-	-	-	1	-	-
1720	Melanom der Lippenhaut	w.	1	-	-	-	-	-	-	-	-	-	-	-	-	-	-	-	-	1
1721	Melanom der Haut der Augenlider	m.	1	-	-	-	-	-	-	-	-	1	-	-	-	-	-	-	-	-
		w.	4	-	-	-	-	-	-	-	-	-	2	-	-	2	-	-	-	-
1722	Melanom der Haut des Ohres und äußeren Gehörganges	m.	1	-	-	-	-	-	-	-	-	-	-	-	-	-	1	-	-	-
		w.	1	-	-	-	-	-	-	-	-	-	-	-	1	-	-	-	-	-
1723	Melanom der Gesichtshaut o.n.A.	m.	2	-	-	-	-	1	-	-	-	-	-	-	-	-	1	-	-	-
		w.	7	-	-	-	-	-	-	-	1	-	-	-	-	2	-	1	2	1
1724	Melanom der Haut des Kopfes und Halses	w.	1	-	-	-	-	-	-	-	-	-	-	-	1	-	-	-	-	-
1726	Melanom der Haut des Stammes	m.	9	-	-	-	-	-	1	1	1	2	-	1	-	-	1	1	1	-
		w.	7	-	-	-	-	-	-	1	-	1	-	-	-	2	1	1	1	-
1727	Melanom der Haut der oberen Gliedmaßen	m.	3	-	-	-	-	-	-	1	-	1	-	-	-	1	-	-	-	-
		w.	5	-	-	-	-	-	-	1	1	-	-	1	-	1	-	-	1	-
1728	Melanom der Haut der unteren Gliedmaßen	m.	6	-	-	-	-	-	-	1	-	2	-	2	1	-	-	-	-	-
		w.	22	-	-	-	1	-	2	3	4	1	-	4	1	3	2	1	-	-
1729	Melanom der Haut o.n.A.	m.	3	-	-	-	-	1	-	1	-	1	-	-	-	-	-	-	-	-
		w.	8	-	-	-	-	-	-	-	2	-	1	2	-	1	-	2	-	-
1730	Haut der Lippen	m.	1	-	-	-	-	-	-	-	-	-	1	-	-	-	-	-	-	-
		w.	2	-	-	-	-	-	-	-	-	1	-	-	-	-	-	-	-	1
1731	Haut der Augenlider	m.	7	-	-	-	-	-	-	-	-	1	-	-	1	2	-	1	1	1
		w.	8	-	-	-	-	-	1	1	-	-	-	2	-	2	1	-	1	-
1732	Haut des Ohres und äußeren Gehörganges	m.	2	-	-	-	-	-	-	-	-	-	-	1	-	1	-	-	-	-
		w.	2	-	-	-	-	-	-	-	-	-	-	-	-	-	1	-	1	-
1733	Gesichtshaut o.n.A.	m.	17	-	-	-	-	-	-	-	1	1	2	3	1	1	2	5	-	1
		w.	15	-	-	-	-	-	1	-	2	1	-	-	1	2	1	2	3	2
1734	Haut des Kopfes und Halses	m.	3	-	-	-	-	-	-	-	1	-	-	-	-	-	-	1	-	1
		w.	2	-	-	-	-	-	-	-	-	-	-	-	-	-	-	1	-	-
1736	Haut des Stammes	m.	8	-	-	-	-	-	-	-	-	-	-	-	-	4	2	1	1	-
		w.	9	-	-	-	-	-	-	-	-	-	1	-	1	2	1	1	1	2
1737	Haut der oberen Gliedmaßen	m.	5	-	-	-	-	-	-	-	-	2	-	1	-	1	-	1	-	-
1738	Haut der unteren Gliedmaßen	m.	5	-	-	-	-	-	-	-	-	-	2	1	-	2	-	-	-	-
		w.	1	-	-	-	-	-	-	-	-	-	-	1	-	-	-	-	-	-
1739	Haut o.n.A.	w.	2	-	-	-	-	-	-	-	1	-	-	-	1	-	-	-	-	-
174	Brustdrüse	m.	6	-	-	-	-	-	-	2	-	-	-	1	-	-	2	1	-	-
		w.	868	-	-	-	2	5	7	42	74	79	84	108	78	115	126	75	53	20
180	Gebärmutterhals	w.	281	-	-	-	2	12	22	28	26	18	24	39	21	25	31	16	14	3
	davon im Stadium	0	43	-	-	-	2	7	7	9	5	2	2	5	-	3	-	1	-	-
		1	96	-	-	-	-	5	13	11	15	7	6	11	5	10	5	3	3	2
		2	45	-	-	-	-	-	1	3	4	3	4	8	4	3	3	7	4	1
		3	66	-	-	-	-	-	1	2	1	5	10	10	7	7	16	3	4	-
		4	12	-	-	-	-	-	-	-	1	-	1	2	1	1	4	1	1	-
	nicht angegeben	w.	19	-	-	-	-	-	-	3	-	1	1	3	4	1	3	1	2	-
1820	Gebärmutterkörper	w.	178	-	-	-	-	-	1	2	4	6	22	20	31	41	29	13	7	2
1829	Gebärmutter o.n.A.	w.	14	-	-	-	-	-	-	1	2	-	2	1	2	2	1	-	1	2
1830	Eierstock	w.	120	-	-	-	-	2	4	3	6	15	14	19	12	18	9	12	6	-
1831	Eileiter, ligamentum latum	w.	6	-	-	-	-	-	-	-	-	-	2	2	2	-	-	-	-	-
1839	Adnexe o.n.A.	w.	1	-	-	-	-	-	-	-	-	1	-	-	-	-	-	-	-	-
1840	Vagina	w.	13	-	-	-	-	-	-	-	-	-	1	1	-	-	7	2	1	1
1841	Vulva	w.	30	-	-	-	-	-	-	-	-	2	1	1	6	6	2	7	5	-
1849	Weibl.Geschlechtsorgane o.n.A.	w.	2	-	-	-	-	-	-	-	-	-	-	-	-	-	1	1	-	-
185	Prostata	m.	275	-	-	-	-	-	-	-	-	-	6	14	27	61	75	65	22	5
186	Hoden	m.	44	-	-	3	4	5	5	12	7	1	4	1	-	1	-	1	-	-
1870	Penis	m.	5	-	-	-	-	-	-	-	-	-	-	-	-	2	1	-	1	1
1878	Sonstige männliche Geschlechtsorgane	m.	2	-	-	-	-	-	-	-	-	-	-	-	1	-	1	-	-	-

1978

Noch: 2.11 Neumeldungen
noch: 2.111 Er

ICD-Pos. (1968)	Sitz der Krankheit	Geschlecht	Er- krankte ins- gesamt	davon im Alter von ... bis unter ... Jahre																	
				- 10	10 - 15	15 - 20	20 - 25	25 - 30	30 - 35	35 - 40	40 - 45	45 - 50	50 - 55	55 - 60	60 - 65	65 - 70	70 - 75	75 - 80	80 - 85	85 und älter	
188	Harnblase	m. w.	142 62	- -	- -	- -	- -	- -	- -	1 -	1 -	3 1	8 4	8 9	17 5	22 13	40 11	20 6	19 9	3 4	
1890	Niere	m. w.	41 37	- -	- 1	- 1	1 -	- -	1 -	1 2	- 2	4 2	2 3	5 4	5 6	13 5	6 7	1 2	- 2	2 -	
1891	Nierenbecken	m. w.	2 1	- -	- -	- -	- -	- -	- -	- -	- -	- -	- 1	- -	- -	- -	1 -	1 -	- -	- -	
1892	Harnleiter	m. w.	2 3	- -	- -	- -	- -	- -	- -	- -	- -	- -	- -	- -	- -	1 1	1 -	- -	- 2	- -	
1899	Harnorgane o.n.A.	m. w.	1 3	- -	- -	- -	- -	- -	- -	- -	- -	- -	- -	- 1	- -	- 1	1 1	- -	- -	- -	
190	Auge	m. w.	3 1	- -	- -	- -	- -	- -	- -	- -	1 -	1 -	- 1	- -	- -	- -	1 -	- -	- -	- -	
191	Gehirn	m. w.	10 15	1) 1 3) 2	1 -	1 -	1 2	- -	- -	- 1	- 1	1 1	- 1	3 3	- 2	1 1	1 1	- -	- -	- -	
1921	Hirnhäute	w.	1	-	-	-	-	-	-	-	-	-	-	1	-	-	-	-	-	-	
1924	Periphere Nerven	w.	1	-	-	-	-	-	-	-	-	-	-	-	-	-	1	-	-	-	
1925	Sympathisches Nervensystem	m. w.	1 2	2) 1 -	- -	- -	- -	- 1	- -	- -	- -	- -	- -	- -	- -	- 1	- -	- -	- -	- -	
1929	Nervensystem o.n.A.	m.	2	-	-	-	-	-	-	-	-	1	-	-	-	1	-	-	-	-	
193	Schilddrüse	m. w.	8 20	- -	- -	- -	- 2	1 4	- -	- 2	1 3	2 1	1 1	- -	1 2	1 1	- 1	1 2	- -	1 1	
1940	Nebenniere	w.	1	2) 1	-	-	-	-	-	-	-	-	-	-	-	-	-	-	-	-	
1950	Abdomen	m. w.	2 15	- -	- -	- -	- -	- -	- -	- -	- -	- 1	- 3	- -	- 1	- 2	1 6	- -	1 -	- 2	
1951	Becken, Beckeneingeweide	w.	1	-	-	-	-	-	-	-	-	-	-	-	-	-	-	-	1	-	
1960	Lymphknoten an Kopf, Gesicht und Hals, sekundär u. n.n.bez.	m. w.	14 6	- -	- -	- -	- -	- -	- -	- -	- 1	2 -	1 -	- 2	2 -	3 -	2 1	1 2	2 -	1 -	
1961	Intrathorakale Lymphknoten, sekundär und n.n.bez.	w.	1	-	-	-	-	-	-	-	-	-	-	-	-	1	-	-	-	-	
1962	Intraabdominale Lymphknoten, sekundär und n.n.bez.	w.	6	-	-	-	-	-	-	-	-	-	-	1	1	-	1	1	1	1	
1963	Lymphknoten der Achseln und oberen Gliedmaßen, sekundär und n.n.bez.	w.	3	-	-	-	-	-	-	-	-	-	-	1	2	-	-	-	-	-	
1964	Lymphknoten der Leistengegend und der unteren Gliedmaßen, sekundär und n.n.bez.	m. w.	2 2	- -	- -	- -	- -	- -	- 1	- -	- -	1 1	- -	- -	- -	- 1	- -	- -	- -	- -	
1967	Sonstige Lymphknoten, sekundär und n.n.bez.	m.	2	-	-	-	-	-	-	1	-	-	-	-	-	-	-	-	-	1	
1969	Lymphknoten o.n.A., sekundär und n.n.bez.	m. w.	8 3	- -	- -	- -	- -	- 1	- -	- -	- -	- -	2 1	1 -	1 -	- -	3 1	- 1	- -	- -	
1970	Lunge, sekundär	m. w.	2 9	- -	- -	- -	- -	- -	- -	- -	- -	- -	- 1	- -	- 1	1 1	1 1	- 3	- 2	- -	
1971	Mediastinum, sekundär	m.	2	-	-	-	-	-	-	-	-	-	-	1	-	-	1	-	-	-	
1972	Rippenfell, sekundär	m. w.	3 2	- -	- -	- -	- -	- -	- -	- -	- -	- -	- -	- -	- -	- -	1 -	1 1	1 1	- -	
1974	Dünndarm, einschl. Zwölffingerdarm, sekundär	m.	1	-	-	-	-	-	-	-	-	-	-	-	-	-	1	-	-	-	
1976	Bauchfell, sekundär	m. w.	1 5	- -	- -	- -	- -	- -	- -	- -	- -	- -	- -	- -	- 1	- 1	- -	1 2	- 1	- -	
1977	Leber, sekundär	m. w.	4 11	- -	- -	- -	- -	- -	- -	- -	- -	- -	- 2	- -	- 1	1 4	1 2	2 1	- 1	- -	
1978	Leber, o.A. ob primär oder sekundär	w.	1	-	-	-	-	-	-	1	-	-	-	-	-	-	-	-	-	-	
1979	Sonstige Verdauungsorgane, sekundär	w.	1	-	-	-	-	-	-	-	-	-	-	-	-	-	-	1	-	-	
1981	Sonstige Harnorgane, sekundär	w.	1	-	-	-	-	-	-	-	-	-	-	-	-	-	-	1	-	-	
1982	Haut, sekundär	m. w.	1 2	- -	- -	- -	- -	- -	- -	- -	- -	- -	- -	- -	- -	- -	- 1	1 1	- -	- -	

Fußnoten am Schluß der Tabelle

des Krebsregisters
krankte

ICD-Pos. (1968)	Sitz der Krankheit	Geschlecht	Er- krankte ins- gesamt	davon im Alter von ... bis unter ... Jahre																	
				- 10	10 - 15	15 - 20	20 - 25	25 - 30	30 - 35	35 - 40	40 - 45	45 - 50	50 - 55	55 - 60	60 - 65	65 - 70	70 - 75	75 - 80	80 - 85	85 und älter	
1983	Gehirn, sekundär	m.	1	-	-	-	-	-	-	-	-	-	-	-	1	-	-	-	-	-	
1985	Knochen, sekundär	m. w.	5 2	- -	- -	- -	- -	- -	- -	- -	1 -	- -	- -	3 -	- 1	- -	- 1	1 -	- -	-	
1990	Mehrere Organe	m.	1	-	-	-	-	-	-	-	-	-	-	-	-	-	1	-	-	-	
1991	Nicht angegeben	m. w.	5 8	- -	- -	- -	- -	- -	- -	- -	- -	- -	- -	- 2	- 2	- 2	2 1	2 1	1 -	-	
2000	Retikulumzellsarkom	m. w.	4 3	- -	1 -	- -	- -	- -	- -	1 -	- -	- 1	- 1	- 1	1 -	1 -	- -	- -	- -	-	
2001	Lymphosarkom	m. w.	3 5	- -	- -	- -	- -	- -	1 -	- -	- -	1 1	- -	- -	- -	- -	- 2	1 1	- 1	-	
201	Hodgkin' Krankheit	m. w.	28 20	1) 2)	1 1	1 2	1 1	2 2	4 1	2 -	1 -	3 -	1 1	1 2	1 1	2 1	4 1	2 1	1 3	-	
2020	Riesenfollikellymphom	m. w.	9 7	- -	- -	- -	- 1	- -	- -	1 -	- 1	1 -	1 2	2 2	3 -	1 1	- -	- -	- -	-	
2021	Mycosis fungoides	m.	1	-	-	-	-	-	-	1	-	-	-	-	-	-	-	-	-	-	
2022	Sonstiges lymphatisches Gewebe	m. w.	1 1	- -	- -	- -	- -	- -	- -	- -	- -	- -	- -	- -	- 1	1 -	- -	- -	- -	-	
203	Multiples Myelom	m. w.	12 16	- -	- -	- -	- -	- -	2 -	- -	- -	- -	- 1	1 -	1 6	- 1	5 3	2 5	1 -	-	
2040	Akute lymphatische Leukämie	m. w.	6 4	4) 1)	6 3	- 1	- -	- -	- -	- -	- -	- -	- -	- -	- -	- -	- -	- -	- -	-	
2041	Chronische lymphatische Leukämie	m. w.	7 8	- -	- -	- -	- -	- -	- -	- -	- -	- -	- -	3 1	1 1	2 1	- 1	1 2	- 2	-	
2050	Akute myeloische Leukämie	m. w.	6 10	- 1)	- 1	- -	- -	1 -	- -	- 1	1 1	1 -	1 1	- -	- -	1 -	1 4	- -	- 1	-	
2051	Chronische myeloische Leukämie	m. w.	3 4	- -	- -	- -	- 1	- 1	- 1	1 -	- -	1 -	- -	1 1	- -	- -	- -	- -	- -	-	
2059	Myeloische Leukämie o.n.A.	m. w.	3 4	- -	- -	- -	- -	- -	1 -	- -	- -	1 -	- -	1 1	- -	- 1	- 2	- -	- -	-	
2069	Monozytäre Leukämie o.n.A.	m.	1	-	-	-	-	-	-	-	-	1	-	-	-	-	-	-	-	-	
2070	Akute Leukämie	m. w.	3 2	- 1)	- 1	- -	- -	- -	1 -	- -	- -	- -	- -	- -	- -	- -	1 1	1 -	- -	-	
2072	Akute Erythrämie	m.	1	-	-	-	-	-	-	-	-	-	-	-	-	-	-	1	-	-	
2079	Leukämie o.n.A.	w.	3	-	-	-	-	-	-	1	-	-	-	-	-	-	-	2	-	-	
208	Polycythaemia vera	w.	3	-	-	-	-	-	-	-	-	-	-	-	1	1	-	1	-	-	
209	Myelofibrose	m. w.	6 2	- -	- -	- -	- -	- -	- -	- -	- -	- 1	- -	2 -	- -	1 -	2 1	1 -	- -	-	
Insgesamt absolut		m. w.	1 752 2 587	9 10	4 4	5 5	7 13	12 28	21 46	40 103	53 145	69 161	114 208	169 288	182 268	319 402	367 396	250 273	101 170	30 67	
in ‰		m. w.	100 100	0,5 0,4	0,2 0,2	0,3 0,2	0,4 0,5	0,7 1,1	1,2 1,8	2,3 4,0	3,0 5,6	3,9 6,2	6,5 8,0	9,6 11,1	10,4 10,4	18,2 15,5	20,9 15,3	14,3 10,6	5,8 6,6	1,7 2,6	

1) in der Altersgruppe von 5 bis 10 Jahre.

2) in der Altersgruppe von 1 bis 5 Jahre.

3) davon 1 in der Altersgruppe von 1 bis 5 Jahre, 1 in der Altersgruppe von 5 bis 10 Jahre.

4) davon 5 in der Altersgruppe von 1 bis 5 Jahre, 1 in der Altersgruppe von 5 bis 10 Jahre.

Noch: 2.11 Neumeldungen
2.112 Gestorbene Krebskranke mit nach dem Tode

ICD-Pos. (1968)	Sitz der Krankheit	Geschlecht	Ge- storbene Krebs- kranke ins- gesamt	davon im Alter von ... bis unter ... Jahre																	
				- 10	10 - 15	15 - 20	20 - 25	25 - 30	30 - 35	35 - 40	40 - 45	45 - 50	50 - 55	55 - 60	60 - 65	65 - 70	70 - 75	75 - 80	80 - 85	85 und älter	
1409	Lippe o.n.A.	m.	1	-	-	-	-	-	-	-	-	-	-	-	1	-	-	-	-	-	
1410	Zungenwurzel	m.	1	-	-	-	-	-	-	-	-	1	-	-	-	-	-	-	-	-	
1431	Unteres Zahnfleisch	w.	1	-	-	-	-	-	-	-	-	-	-	1	-	-	-	-	-	-	
144	Mundboden	m.	2	-	-	-	-	-	-	-	1	-	-	-	1	-	-	-	-	-	
1460	Tonsillen	m.	2	-	-	-	-	-	-	-	-	-	-	-	1	-	-	-	-	1	
150	Speiseröhre	m. w.	13 3	- -	- -	- -	- -	- -	- -	- -	2 1	- -	1 1	- -	1 -	1 -	2 -	4 -	2 1	- -	
1510	Mageneingang	m. w.	9 5	- -	- -	- -	- -	- -	- -	- -	- -	- -	- 1	1 -	3 -	1 1	2 3	- -	1 -	-	
1518	Sonstige Teile des Magens	m. w.	6 5	- -	- -	- -	- -	- -	- -	- -	- -	- -	- 1	- -	- 1	- 1	1 2	2 2	1 1	1 1	
1519	Magen o.n.A.	m. w.	63 51	- -	- -	- -	- -	- -	- -	- -	1 -	- -	1 3	- 1	4 5	5 7	9 11	14 11	14 7	10 8	
1528	Sonstige Teile des Dünndarms	w.	1	-	-	-	-	-	-	-	-	-	-	-	-	-	-	-	-	1	
1530	Blinddarm, Wurmfortsatz, aufsteigender Dickdarm	m. w.	6 23	- -	- -	- -	- -	- -	- -	- -	- -	- 1	- -	- -	2 3	2 -	- 4	1 4	1 5	- 6	
1531	Querdarm	m. w.	10 10	- -	- -	- -	- -	- -	- -	- -	- -	2 -	- -	- -	- -	2 1	1 2	3 3	1 2	1 2	
1532	Absteigender Dickdarm	m. w.	4 2	- -	- -	- -	- -	- -	- -	- -	- -	- -	- -	- -	- -	1 1	- -	3 -	- -	- 1	
1533	Sigma	m. w.	15 24	- -	- -	- -	- -	- -	- -	- -	1 -	- -	1 -	- 1	- 2	- 4	2 4	4 6	2 5	1 6	
1538	Dickdarm o.n.A.	m. w.	8 21	- -	- -	- -	- -	- -	- -	- -	- -	- -	- -	1 1	1 1	2 3	1 4	3 6	- 3	- 3	
1539	Darm o.n.A.	m. w.	1 1	- -	- -	- -	- -	- -	- -	- -	- -	- -	- -	- -	- -	- 1	- -	1 1	- -	- -	
1540	Übergang des Colon sigmoideum in das Rektum	m. w.	3 2	- -	- -	- -	- -	- -	- -	- -	- -	- -	- -	- -	- 1	- 1	1 -	- -	- -	1 1	
1541	Mastdarm	m. w.	25 28	- -	- -	- -	- -	- -	- -	- -	- -	- 1	- -	1 -	1 3	6 2	4 10	8 6	4 5	1 1	
1550	Leber	m. w.	22 9	- -	- -	- -	- -	- -	- -	- -	- -	1 -	3 -	2 1	2 -	2 -	9 2	1 2	1 2	1 2	
1551	Intrahepatische Gallenwege	w.	2	-	-	-	-	-	-	-	-	-	-	-	-	1	-	1	-	-	
1560	Gallenblase	m. w.	10 32	- -	- -	- -	- -	- -	- -	- -	- -	- -	- 2	- -	2 3	1 1	3 7	3 8	1 8	- 3	
1561	Extrahepatische Gallenwege	m. w.	2 6	- -	- -	- -	- -	- -	- -	- -	- -	- -	- -	- 2	- 1	- 1	- -	2 -	- 2	- -	
1562	Vater' Papille	m. w.	3 2	- -	- -	- -	- -	- -	- -	1 -	- -	- -	- -	- 1	- -	- -	- -	1 1	- -	1 -	
1569	Gallensystem o.n.A.	m. w.	5 4	- -	- -	- -	- -	- -	- -	- -	- -	- 2	- -	- -	- 2	- 1	1 -	- 2	- 1	- -	
1570	Pankreaskopf	m. w.	15 26	- -	- -	- -	- -	- -	- -	- -	- -	1 -	- -	- -	3 1	3 6	3 5	1 6	1 5	3 3	
1578	Sonstige Teile der Bauchspeicheldrüse	w.	3	-	-	-	-	-	-	-	-	-	-	-	-	-	-	1	1	1	
1579	Bauchspeicheldrüse o.n.A.	m. w.	19 7	- -	- -	- -	- -	- -	- -	- -	4 -	- -	- -	- 2	1 1	3 1	4 1	1 1	2 1	2 2	
1580	Retroperitoneales Gewebe	m.	1	-	-	-	-	-	-	-	-	-	-	-	-	-	-	-	-	1	
1589	Bauchfell	w.	4	-	-	-	-	-	-	-	-	-	-	-	-	1	-	2	1	-	
159	Verdauungsorgane o.n.A.	w.	5	-	-	-	-	-	-	-	-	-	-	-	-	1	1	1	-	2	

des Krebsregisters
ausgefüllten Berichtskarten der Krankenhäuser

ICD-Pos. (1968)	Sitz der Krankheit	Geschlecht	Ge- storbene Krebs- kranke ins- gesamt	davon im Alter von ... bis unter ... Jahre																
				- 10	10 - 15	15 - 20	20 - 25	25 - 30	30 - 35	35 - 40	40 - 45	45 - 50	50 - 55	55 - 60	60 - 65	65 - 70	70 - 75	75 - 80	80 - 85	85 und älter
1620	Luftröhre	m.	1	-	-	-	-	-	-	-	-	-	-	-	-	-	-	-	-	1
1621	Bronchien, Lunge	m.	197	-	-	-	-	-	-	1	2	1	5	9	13	39	59	38	19	11
		w.	55	-	-	-	-	-	-	-	1	1	1	7	3	8	12	12	7	3
1630	Rippenfell	m.	3	-	-	-	-	-	-	-	-	-	-	-	-	1	-	2	-	-
		w.	4	-	-	-	-	-	-	-	-	-	-	1	-	-	2	-	1	-
1707	Lange Knochen der unteren Gliedmaßen	m.	1	-	-	-	-	-	-	-	-	-	-	-	1	-	-	-	-	-
1711	Weichteile des Stammes	m.	1	-	-	-	-	-	-	-	-	-	-	-	-	1	-	-	-	-
1719	Weichteile o.n.A.	m.	1	-	-	-	1	-	-	-	-	-	-	-	-	-	-	-	-	-
		w.	1	-	-	-	-	-	-	-	-	-	-	-	-	-	-	1	-	-
1724	Melanom der Haut des Kopfes und Halses	w.	1	-	-	-	-	-	-	1	-	-	-	-	-	-	-	-	-	-
1726	Melanom der Haut des Stammes	m.	1	-	-	-	-	-	-	-	-	-	-	-	-	-	1	-	-	-
1728	Melanom der Haut der unteren Gliedmaßen	w.	1	-	-	-	-	-	-	-	-	1	-	-	-	-	-	-	-	-
1729	Melanom der Haut o.n.A.	m.	1	-	-	-	-	-	-	-	-	-	-	-	-	-	-	1	-	-
		w.	2	-	-	-	-	-	-	-	-	1	-	-	-	-	-	-	1	-
1734	Haut des Kopfes und Halses	m.	1	-	-	-	-	-	-	-	-	-	-	-	-	-	-	1	-	-
1736	Haut des Stammes	m.	1	-	-	-	-	-	-	-	-	-	-	-	-	1	-	-	-	-
		w.	1	-	-	-	-	-	-	-	-	-	-	-	-	1	-	-	-	-
1739	Haut o.n.A.	w.	2	-	-	-	-	-	-	-	-	-	-	-	-	-	-	-	1	1
174	Brustdrüse	w.	44	-	-	-	-	-	-	1	2	1	3	2	6	3	9	10	3	4
180	Gebärmutterhals	w.	5	-	-	-	-	-	-	1	-	-	-	-	1	1	1	1	-	-
1820	Gebärmutterkörper	w.	2	-	-	-	-	-	-	-	-	-	-	-	-	-	1	-	1	-
1829	Gebärmutter o.n.A.	w.	4	-	-	-	-	-	-	-	-	-	1	1	-	1	-	-	1	-
1830	Eierstock	w.	27	-	-	-	-	-	-	-	-	1	2	2	7	3	4	3	5	-
1840	Vagina	w.	1	-	-	-	-	-	-	-	-	-	-	1	-	-	-	-	-	-
1841	Vulva	w.	1	-	-	-	-	-	-	-	-	-	-	-	-	1	-	-	-	-
1849	Weibl. Geschlechtsorgane o.n.A.	w.	1	-	-	-	-	-	-	-	-	-	-	-	-	-	-	-	1	-
185	Prostata	m.	37	-	-	-	-	-	-	-	-	-	-	2	1	4	7	11	7	5
186	Hoden	m.	2	-	-	-	-	-	-	-	-	-	-	-	-	-	-	1	-	1
1870	Penis	m.	1	-	-	-	-	-	-	-	-	-	-	-	-	-	-	-	-	1
188	Harnblase	m.	19	-	-	-	-	-	-	-	-	-	-	-	3	3	5	3	2	3
		w.	10	-	-	-	-	-	-	-	-	-	-	-	1	1	2	3	3	-
1890	Niere	m.	14	-	-	-	-	-	-	-	2	-	1	1	-	5	2	1	2	-
		w.	4	-	-	-	-	-	-	-	-	-	-	1	1	1	-	-	-	1
1891	Nierenbecken	m.	2	-	-	-	-	-	-	-	-	-	-	-	-	1	-	1	-	-
1892	Harnleiter	m.	3	-	-	-	-	-	-	-	-	-	-	-	-	1	-	1	-	1
		w.	1	-	-	-	-	-	-	-	-	-	-	-	-	-	1	-	-	-
1899	Harnorgane o.n.A.	w.	1	-	-	-	-	-	-	-	-	-	-	-	-	-	1	-	-	-
191	Gehirn	m.	8	-	-	-	-	-	-	-	1	1	1	-	1	1	1	-	1	1
		w.	7	-	-	-	-	-	-	-	-	1	-	2	-	3	1	-	-	-
1925	Sympathisches Nervensystem	w.	1	-	-	-	-	-	-	-	-	-	-	-	-	1	-	-	-	-
1929	Nervensystem o.n.A.	w.	1	-	-	-	-	-	-	-	-	-	-	-	-	1	-	-	-	-
193	Schilddrüse	w.	2	-	-	-	-	-	-	-	-	-	-	-	-	-	1	1	-	-
1940	Nebenniere	m.	1	-	-	-	-	-	-	-	-	-	-	-	1	-	-	-	-	-
1950	Abdomen	m.	7	-	-	-	-	-	-	-	1	-	-	-	-	-	2	3	-	1
		w.	16	-	-	-	-	-	-	-	-	-	1	-	-	3	1	3	6	2

noch: 2.112 Gestorbene Krebskranke mit nach dem Tode ausgefüllten Berichtskarten der Krankenhäuser

ICD- Pos. (1968)	Sitz der Krankheit	Geschlecht	Ge- storbene Krebs- kranke ins- gesamt	davon im Alter von ... bis unter ... Jahre																
				- 10	10 - 15	15 - 20	20 - 25	25 - 30	30 - 35	35 - 40	40 - 45	45 - 50	50 - 55	55 - 60	60 - 65	65 - 70	70 - 75	75 - 80	80 - 85	85 und älter
1961	Intrathorakale Lymphknoten, sekundär und n.n.bez.	w.	1	-	-	-	-	-	-	-	-	-	-	-	-	-	-	-	1	-
1969	Lymphknoten o.n.A., sekundär und n.n.bez.	w.	1	-	-	-	-	-	-	-	-	-	-	-	-	-	1	-	-	-
1970	Lunge, sekundär	m. w.	5 1	-	-	-	-	-	-	1	-	-	-	-	1	1	1	1	-	-
1976	Bauchfell, sekundär	m. w.	2 8	-	-	-	-	-	-	-	-	-	-	2	1	1	1	1	1	-
1977	Leber, sekundär	m. w.	5 10	-	-	-	-	-	-	-	-	-	1	2	-	2	2	1	2	1
1978	Leber o.A. ob primär oder sekundär	m. w.	1 1	-	-	-	-	-	-	-	-	-	-	-	-	1	-	-	-	-
1979	Sonstige Verdauungsorgane, sekundär	w.	1	-	-	-	-	-	-	-	-	-	-	1	-	-	-	-	-	-
1981	Sonstige Harnorgane, sekundär	m.	1	-	-	-	-	-	-	-	-	-	-	-	-	1	-	-	-	-
1983	Gehirn, sekundär	w.	1	-	-	-	-	-	-	-	-	-	-	-	1	-	-	-	-	-
1985	Knochen, sekundär	m. w.	3 3	-	-	-	-	-	-	-	-	-	1	2	-	-	-	2	1	-
1989	Sonstige Organe, sekundär	m.	1	-	-	-	-	-	-	-	-	-	-	-	-	-	1	-	-	-
1990	Mehrere Organe	w.	2	-	-	-	-	-	-	-	-	-	-	-	-	-	-	2	-	-
1991	Nicht angegeben	m. w.	12 10	-	-	-	-	-	-	-	-	-	1	-	2	1	3	2	3	1
2000	Retikulumzellsarkom	m. w.	1 1	-	-	-	-	-	-	-	-	1	-	-	-	-	-	-	-	-
2001	Lymphosarkom	m.	2	-	1	-	-	-	-	-	1	-	-	-	-	-	-	-	-	-
201	Hodgkin' Krankheit	m. w.	1 4	-	-	-	-	-	-	-	-	-	-	-	-	-	-	-	2	1
2020	Riesenfollikellymphom	w.	1	-	-	-	-	-	-	-	-	-	-	-	-	-	1	-	-	-
2021	Mycosis fungoides	m.	1	-	-	-	-	-	-	-	-	-	-	-	-	1	-	-	-	-
2022	Sonstiges lymphatisches Gewebe	m. w.	1 1	-	-	-	-	-	-	-	-	-	-	-	-	1	-	-	1	-
203	Multiples Myelom	m. w.	5 5	-	-	-	-	-	-	-	1	1	-	-	1	-	1	-	1	-
2040	Akute lymphatische Leukämie	m.	2	1)	1	-	-	-	1	-	-	-	-	-	-	-	-	-	-	-
2041	Chronische lymphatische Leukämie	m. w.	5 1	-	-	-	-	-	-	-	-	-	-	1	1	-	-	2	-	1
2049	Lymphatische Leukämie o.n.A.	w.	1	-	-	-	-	-	-	-	-	-	-	-	-	1	-	-	-	-
2050	Akute myeloische Leukämie	m. w.	4 3	-	-	-	-	1	-	1	-	-	1	-	-	-	1	-	1	-
2051	Chronische myeloische Leukämie	m. w.	1 5	-	-	-	-	-	-	-	-	-	-	1	-	1	-	2	-	-
2059	Myeloische Leukämie o.n.A.	w.	1	-	-	-	-	-	-	-	-	-	-	-	-	-	-	-	1	-
2070	Akute Leukämie	m. w.	4 3	-	-	-	-	-	-	1	-	1	-	-	-	-	-	3	-	-
2071	Chronische Leukämie	m.	1	-	-	-	-	-	-	-	-	-	-	-	-	-	-	-	-	1
2072	Akute Erythrämie	m. w.	1 1	-	-	-	-	-	-	-	-	-	-	-	-	1	-	-	-	-
208	Polycythaemia vera	m.	1	-	-	-	-	-	-	-	-	-	-	-	1	-	-	-	-	-
209	Myelofibrose	m.	2	-	-	-	-	-	-	-	-	-	-	-	-	-	1	-	1	-
Insgesamt absolut			m. w.	610 538	1 -	1 -	- -	1 -	1 -	3 5	17 4	10 8	17 17	27 29	49 46	108 64	136 101	125 110	64 91	49 63
in %			m. w.	100 100	0,2 -	0,2 -	- -	0,2 -	0,2 -	0,5 0,9	2,8 0,7	1,6 1,5	2,8 3,2	4,4 5,4	8,0 8,6	17,7 11,9	22,3 18,8	20,5 20,4	10,5 16,9	8,0 11,7

1) in der Altersgruppe von 5 bis 10 Jahre.

2.12 Gestorbene Krebskranke, die nur über Sterbeunterlagen erkannt wurden

ICD-Pos. (1968)	Sitz der Krankheit 1)	Geschlecht	Ge- storbene Krebs- kranke ins- gesamt	davon im Alter von ... bis unter ... Jahre																	
				- 10	10 - 15	15 - 20	20 - 25	25 - 30	30 - 35	35 - 40	40 - 45	45 - 50	50 - 55	55 - 60	60 - 65	65 - 70	70 - 75	75 - 80	80 - 85	85 und älter	
1410	Zungenwurzel	w.	1	-	-	-	-	-	-	-	-	-	1	-	-	-	-	-	-	-	
1420	Ohrspeicheldrüse	w.	1	-	-	-	-	-	-	-	-	-	-	-	-	-	-	-	1	-	
1431	Unteres Zahnfleisch	m.	1	-	-	-	-	-	-	-	-	-	-	-	1	-	-	-	-	-	
1439	Zahnfleisch o.n.A.	m.	3	-	-	-	-	-	-	-	-	-	-	-	-	-	-	1	1	1	
144	Mundboden	m.	1	-	-	-	-	-	-	-	-	-	-	-	-	-	-	-	1	-	
1460	Tonsillen	m.	2	-	-	-	-	-	-	-	-	-	-	-	-	1	-	-	-	1	
		w.	1	-	-	-	-	-	-	-	-	-	-	-	1	-	-	-	-	-	
147	Nasenrachenraum	m.	1	-	-	-	-	-	-	-	-	-	-	-	1	-	-	-	-	-	
		w.	1	-	-	-	-	-	-	-	-	-	-	-	-	1	-	-	-	-	
1489	Kehlkopfrachen o.n.A.	m.	2	-	-	-	-	-	-	-	-	-	-	-	-	-	-	1	1	-	
150	Speiseröhre	m.	10	-	-	-	-	-	-	-	-	1	-	1	1	1	3	2	-	1	
		w.	6	-	-	-	-	-	-	-	-	-	-	-	1	-	1	-	3	1	
1510	Mageneingang	m.	5	-	-	-	-	-	-	-	-	-	2	-	1	-	1	1	-	-	
1511	Magenausgang	w.	1	-	-	-	-	-	-	-	-	-	-	-	1	-	-	-	-	-	
1518	Sonstige Teile des Magens	w.	3	-	-	-	-	-	-	-	-	-	1	-	-	-	1	-	-	1	
1519	Magen o.n.A.	m.	106	-	-	-	-	-	1	-	3	1	1	9	14	10	15	16	25	11	
		w.	93	-	-	-	-	-	1	1	-	-	1	2	12	13	13	15	14	21	
1529	Dünndarm o.n.A.	w.	3	-	-	-	-	-	-	-	-	-	1	-	-	-	-	1	1	-	
1530	Blinddarm, Wurmfortsatz, aufsteigender Dickdarm	m.	3	-	-	-	-	-	-	-	-	-	1	-	-	-	1	-	1	-	
		w.	13	-	-	-	-	-	-	-	-	1	1	-	-	3	-	4	2	2	
1531	Querarm	m.	1	-	-	-	-	-	-	-	-	-	-	-	-	1	-	-	-	-	
		w.	3	-	-	-	-	-	-	-	-	-	-	-	-	1	-	1	1	-	
1533	Sigma	m.	13	-	-	-	-	-	-	-	-	-	-	-	1	1	4	5	1	1	
		w.	15	-	-	-	-	-	-	-	1	-	-	-	1	1	4	2	4	2	
1538	Dickdarm o.n.A.	m.	41	-	-	-	-	-	-	-	-	-	2	2	-	6	12	11	6	2	
		w.	62	-	-	-	-	-	-	-	-	-	4	3	2	4	6	9	22	12	
1539	Darm o.n.A.	m.	6	-	-	-	-	-	-	-	-	-	-	-	-	1	2	2	1	-	
		w.	18	-	-	-	-	-	-	-	1	-	-	-	3	2	2	2	4	4	
1541	Mastdarm	m.	36	-	-	-	-	-	-	-	-	-	-	1	2	6	10	6	6	5	
		w.	41	-	-	-	-	-	-	-	-	1	-	3	2	1	10	8	8	8	
1542	Analkanal	w.	1	-	-	-	-	-	-	-	-	-	-	-	-	-	-	1	-	-	
1550	Leber	m.	13	-	-	-	-	-	-	-	-	-	-	-	2	4	4	1	2	-	
		w.	13	-	-	-	-	-	-	-	-	-	-	1	-	2	1	2	3	4	
1551	Intrahepatische Gallenwege	m.	1	-	-	-	-	-	-	-	-	-	-	-	-	-	-	-	-	1	
		w.	2	-	-	-	-	-	-	-	-	-	-	-	-	-	-	1	-	1	
1560	Gallenblase	m.	7	-	-	-	-	-	-	-	-	-	-	-	1	2	1	2	1	1	
		w.	26	-	-	-	-	-	-	-	1	-	-	1	1	2	7	4	7	3	
1561	Extrahepatische Gallenwege	m.	3	-	-	-	-	-	-	-	-	-	-	-	-	1	1	1	-	1	
		w.	8	-	-	-	-	-	-	-	-	1	-	-	1	1	3	2	-	-	
1569	Gallensystem o.n.A.	m.	3	-	-	-	-	-	-	-	-	-	-	-	-	1	1	1	-	-	
		w.	5	-	-	-	-	-	-	-	-	1	-	-	-	1	1	-	-	2	
1570	Pankreaskopf	m.	8	-	-	-	-	-	-	-	-	-	-	-	2	2	2	1	-	1	
		w.	13	-	-	-	-	-	-	-	-	-	-	-	-	3	5	3	1	1	
1578	Sonstige Teile der Bauchspeicheldrüse	m.	1	-	-	-	-	-	-	-	-	-	-	-	-	-	1	-	-	-	
		w.	1	-	-	-	-	-	-	-	-	-	-	-	-	-	-	1	-	-	
1579	Bauchspeicheldrüse o.n.A.	m.	25	-	-	-	-	-	-	-	1	3	2	1	-	4	5	5	4	-	
		w.	36	-	-	-	-	-	-	-	-	-	1	1	2	7	6	12	6	1	
1580	Retroperitoneales Gewebe	m.	1	-	-	-	-	-	-	-	-	-	-	-	1	-	-	-	-	-	
		w.	1	-	-	-	-	-	-	-	-	-	-	-	1	-	-	-	-	-	
1589	Bauchfell	m.	1	-	-	-	-	-	-	-	-	-	-	-	-	-	-	1	-	-	
		w.	8	-	-	-	-	-	-	-	-	-	-	-	1	1	3	2	1	-	
159	Verdauungsorgane o.n.A.	m.	4	-	-	-	-	-	-	-	-	-	-	1	-	1	1	1	-	-	
		w.	5	-	-	-	-	-	-	-	1	-	-	-	-	-	2	1	1	-	
1601	Eustachi Röhre, Mittelohr	m.	1	-	-	-	-	-	-	-	-	-	-	-	-	-	1	-	-	-	
1619	Kehlkopf o.n.A.	m.	4	-	-	-	-	-	-	-	-	-	-	-	-	1	1	-	-	2	
		w.	1	-	-	-	-	-	-	-	-	1	-	-	-	-	-	-	-	-	

Fußnote am Schluß der Tabelle

Noch: 2.12 Gestorbene Krebskranke, die nur

ICD-Pos. (1968)	Sitz der Krankheit 1)	Geschlecht	Ge- storbene Krebs- kranke ins- gesamt	davon im Alter von ... bis unter ... Jahre																	
				- 10	10 - 15	15 - 20	20 - 25	25 - 30	30 - 35	35 - 40	40 - 45	45 - 50	50 - 55	55 - 60	60 - 65	65 - 70	70 - 75	75 - 80	80 - 85	85 und älter	
1621	Bronchien, Lunge	m. w.	244 69	- -	- -	- -	- -	- -	- 1	- -	- -	6 1	10 -	10 6	18 8	37 8	60 12	58 17	26 8	19 8	
1630	Rippenfell	m. w.	5 3	- -	- -	- -	- -	- -	- -	- -	- -	- 1	- -	1 1	- -	1 -	1 -	1 -	1 1	- -	
1631	Mittelfell	m.	1	-	-	-	-	-	-	-	-	-	-	-	-	-	1	-	-	-	
1702	Wirbelsäule	w.	1	-	-	-	-	-	-	-	-	-	-	-	-	-	1	-	-	-	
1707	Lange Knochen der unteren Gliedmaßen	w.	1	-	-	-	-	-	-	-	-	-	-	-	-	-	1	-	-	-	
1709	Knochen o.n.A.	m. w.	1 2	- -	- -	- -	- -	- -	- -	- -	- -	- -	- -	- -	- 1	- -	- 1	- -	- -	1 -	
1719	Weichteile o.n.A.	m. w.	3 3	- -	- -	- -	- -	- -	- -	- -	- -	- -	- 1	1 -	1 -	- 1	1 -	- 1	- -	- -	
1723	Melanom der Gesichtshaut o.n.A.	w.	1	-	-	-	-	-	-	-	-	-	-	-	-	-	1	-	-	-	
1729	Melanom der Haut o.n.A.	m. w.	6 6	- -	- -	- -	1 -	- 1	- -	- -	- -	- -	- -	1 -	- -	3 1	1 2	- 1	- -	- 1	
1733	Gesichtshaut o.n.A.	m.	1	-	-	-	-	-	-	-	-	-	-	-	-	-	1	-	-	-	
1734	Haut des Kopfes und Halses	m. w.	1 1	- -	- -	- -	- -	- -	- -	- -	- -	- -	1 -	- -	- -	- -	- -	- -	- -	- 1	
1739	Haut o.n.A.	m.	1	-	-	-	-	-	-	-	-	-	-	-	-	-	-	-	1	-	
174	Brustdrüse	m. w.	2 78	- -	- -	- -	- -	- -	- -	- 1	- 1	- -	- 7	- 3	1 6	1 8	- 10	- 12	- 15	- 15	
180	Gebärmutterhals	w.	11	-	-	-	-	-	-	-	-	1	1	1	2	-	2	-	2	2	
1820	Gebärmutterkörper	w.	3	-	-	-	-	-	-	-	-	-	-	-	-	-	1	-	-	2	
1829	Gebärmutter o.n.A.	w.	11	-	-	-	-	-	-	-	-	1	-	-	1	1	2	2	1	3	
1830	Eierstock	w.	54	-	-	-	1	-	-	-	2	4	1	4	2	12	5	7	10	6	
1840	Vagina	w.	3	-	-	-	-	-	-	-	-	-	-	1	-	-	1	1	-	-	
1841	Vulva	w.	5	-	-	-	-	-	-	-	-	-	-	-	-	-	-	1	2	2	
1849	Weibliche Geschlechtsorgane o.n.A.	w.	8	-	-	-	-	-	-	-	-	-	1	-	-	-	2	-	2	3	
185	Prostata	m.	98	-	-	-	-	-	-	-	-	-	-	-	3	3	19	27	27	19	
186	Hoden	m.	2	-	-	-	-	-	-	-	1	-	-	-	-	-	-	-	-	1	
188	Harnblase	m. w.	44 14	- -	- -	- -	- -	- -	- -	- -	- -	- -	- -	2 -	1 1	2 1	9 3	19 5	5 1	6 3	
1890	Niere	m. w.	22 19	- -	- -	- -	- -	- -	- -	- -	- -	1 -	1 -	- 3	5 1	5 1	5 2	4 5	- 5	1 2	
1892	Harnleiter	w.	1	-	-	-	-	-	-	-	-	-	-	-	-	-	-	-	-	1	
1899	Harnorgane o.n.A.	m.	1	-	-	-	-	-	-	-	-	-	1	-	-	-	-	-	-	-	
191	Gehirn	m. w.	3 2	- -	- -	- -	- -	- -	1 -	- -	- -	- -	- -	- -	- -	1 1	- 1	1 -	- -	- -	
1920	Hirnnerven	w.	1	-	-	-	-	-	-	-	-	-	1	-	-	-	-	-	-	-	
1921	Hirnhäute	w.	1	-	-	-	-	-	-	-	-	-	1	-	-	-	-	-	-	-	
1922	Rückenmark	m.	1	-	-	-	-	-	1	-	-	-	-	-	-	-	-	-	-	-	
1929	Nervensystem o.n.A.	m. w.	5 5	- -	- -	- -	- -	- -	1 -	- -	- -	- -	- -	- 2	1 1	2 1	1 -	- 1	- -	- -	
193	Schilddrüse	m. w.	1 3	- -	- -	- -	- -	- 1	- -	- -	- -	- -	- -	1 -	- -	- -	- -	- 1	- -	- 1	
1941	Nebenschilddrüse	w.	1	-	-	-	-	-	-	-	-	-	-	-	-	-	1	-	-	-	
1950	Abdomen	m. w.	3 13	- -	- -	- -	- -	- -	- -	- 1	- -	- -	- -	- 1	- -	- -	- 2	1 1	- 3	1 5	
1951	Becken, Beckeneingeweide	m.	1	-	-	-	-	-	-	-	-	-	-	-	-	-	1	-	-	-	

Fußnote am Schluß der Tabelle

über Sterbeunterlagen erkannt wurden

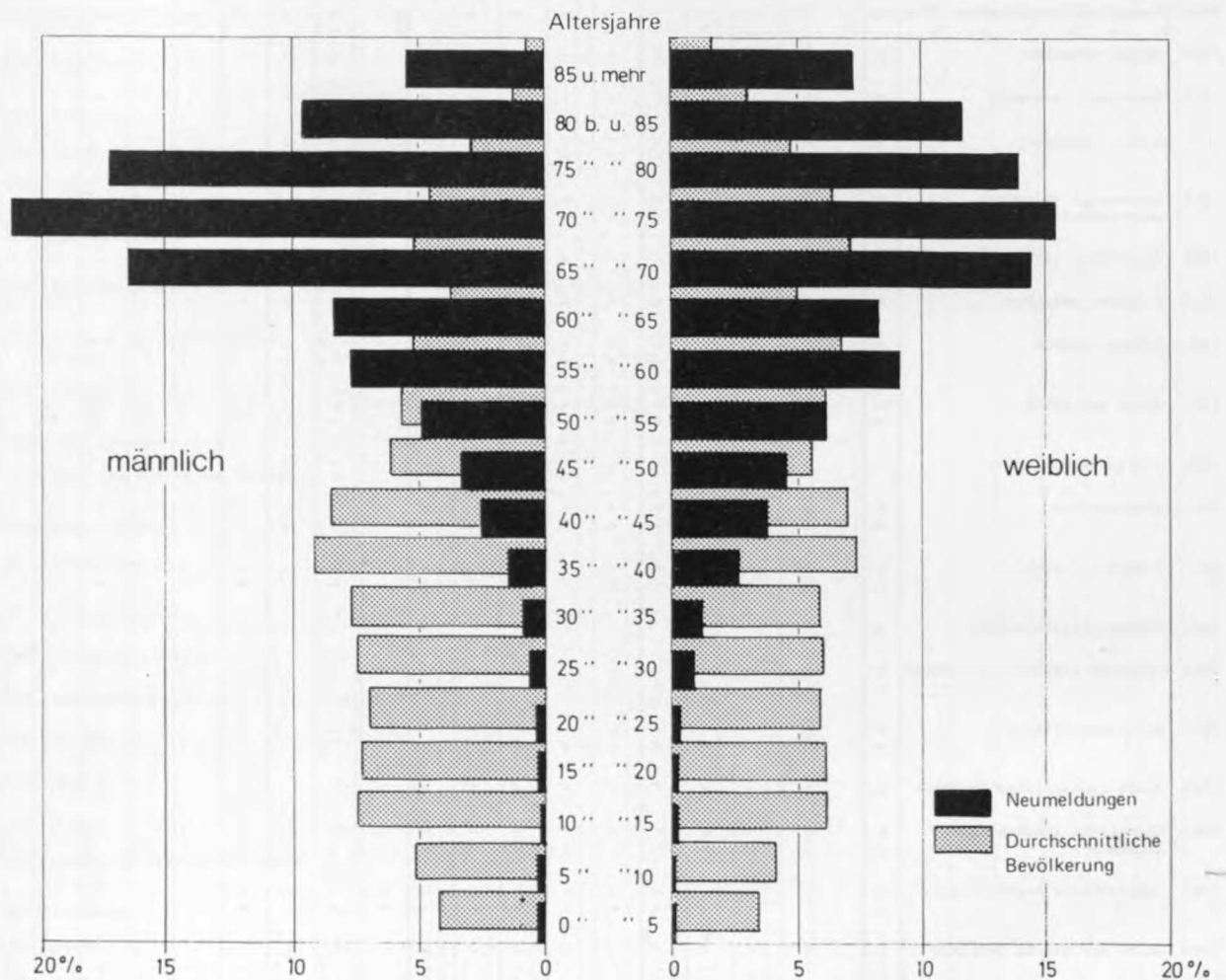
ICD-Pos. (1968)	Sitz der Krankheit 1)	Geschlecht	Ge- storbene Krebs- kranke ins- gesamt	davon im Alter von ... bis unter ... Jahre																	
				- 10	10 - 15	15 - 20	20 - 25	25 - 30	30 - 35	35 - 40	40 - 45	45 - 50	50 - 55	55 - 60	60 - 65	65 - 70	70 - 75	75 - 80	80 - 85	85 und älter	
1959	Mangelhaft bezeichneter Sitz	w.	2	-	-	-	-	-	-	-	-	-	-	-	-	-	-	1	-	1	
1970	Lunge, sekundär	m.	3	-	-	-	-	-	-	1	-	-	-	-	-	-	1	1	-	-	
1976	Bauchfell, sekundär	m.	1	-	-	-	-	-	-	-	-	-	-	-	-	-	-	-	-	1	
1977	Leber, sekundär	m.	2	-	-	-	-	-	-	-	-	1	-	-	-	-	-	1	-	-	
		w.	5	-	-	-	-	-	-	-	-	1	-	1	-	-	-	1	1	1	
1978	Leber o.A. ob primär oder sekundär	m.	18	-	-	-	-	-	-	-	-	2	-	2	1	4	5	2	1	1	
		w.	14	-	-	-	-	-	-	-	-	-	1	1	-	2	4	-	4	2	
1980	Harnblase, sekundär	m.	1	-	-	-	-	-	-	-	-	-	-	-	1	-	-	-	-	-	
1985	Knochen, sekundär	w.	1	-	-	-	-	-	-	-	-	-	-	-	-	-	1	-	-	-	
1990	Mehrere Organe	m.	10	-	-	-	-	-	-	-	1	-	-	1	-	3	2	1	1	-	
		w.	13	-	-	-	-	-	-	-	-	-	1	-	3	1	-	4	-	4	
1991	Nicht angegeben	m.	51	-	-	-	-	-	1	1	1	-	-	-	2	6	9	16	8	7	
		w.	82	-	-	-	-	-	-	1	1	2	-	1	3	7	20	13	18	16	
2000	Retikulumzellsarkom	w.	2	2) 1	-	-	-	-	-	-	-	-	-	-	-	-	-	1	-	-	
2001	Lymphosarkom	m.	1	-	-	-	-	-	-	-	-	-	-	-	1	-	-	-	-	-	
		w.	4	-	2	-	-	-	-	-	-	-	-	-	-	-	2	-	-	-	
201	Hodgkin' Krankheit	m.	7	-	-	-	-	-	-	1	-	-	-	-	-	2	1	2	1	-	
		w.	4	-	-	-	-	-	-	-	-	-	-	-	-	1	1	-	2	-	
2020	Riesenfollikellymphom	w.	2	-	-	1	-	-	-	-	-	-	-	-	-	-	-	-	-	1	
2022	Sonstige lymphatische Gewebe	m.	5	-	-	-	-	-	-	-	-	-	-	1	-	2	1	1	-	-	
		w.	4	-	-	-	-	-	-	-	-	-	-	-	-	2	-	1	1	-	
203	Multiples Myelom	m.	5	-	-	-	-	-	-	-	-	-	-	1	-	1	1	-	1	1	
		w.	13	-	-	-	-	-	-	-	-	-	1	-	-	2	1	3	1	5	
2040	Akute lymphatische Leukämie	m.	1	-	-	-	-	-	-	-	-	-	-	-	-	-	-	-	-	1	
2041	Chronische lymphatische Leukämie	m.	3	-	-	-	-	-	-	-	-	-	-	-	-	1	-	1	-	1	
		w.	7	-	-	-	-	-	-	-	-	-	-	-	-	1	2	1	1	2	
2049	Lymphatische Leukämie o.n.A.	m.	1	-	-	-	-	-	-	-	-	-	-	-	-	-	-	-	1	-	
		w.	1	-	-	-	-	-	-	-	-	-	-	-	-	-	-	1	-	-	
2050	Akute myeloische Leukämie	m.	6	-	-	-	-	-	-	-	-	1	-	-	1	-	3	1	-	-	
		w.	7	-	-	-	-	1	-	1	-	-	1	1	-	3	-	-	-	-	
2051	Chronische myeloische Leukämie	m.	6	-	-	-	-	-	-	-	-	-	-	1	1	1	1	1	-	1	
		w.	6	-	-	-	-	-	1	-	-	-	-	-	1	1	1	2	-	-	
2059	Myeloische Leukämie o.n.A.	m.	6	-	-	-	-	-	-	-	-	-	1	-	-	1	1	1	1	1	
		w.	4	-	-	-	-	-	-	-	-	1	-	1	-	1	-	-	-	1	
2070	Akute Leukämie	m.	4	-	-	-	-	-	-	-	1	-	-	-	1	1	-	-	1	-	
		w.	6	-	-	-	-	-	-	-	-	-	-	1	-	1	2	-	1	1	
2071	Chronische Leukämie	m.	1	-	-	-	-	-	-	-	-	-	-	-	-	-	-	1	-	-	
2079	Leukämie o.n.A.	m.	6	-	-	-	-	-	1	-	-	-	-	-	-	-	1	2	2	-	
		w.	8	-	-	-	-	-	-	-	-	-	-	1	1	-	4	-	1	1	
208	Polycythaemia vera	m.	2	-	-	-	-	-	-	-	-	-	-	-	-	1	1	-	-	-	
209	Myelofibrose	m.	4	-	-	-	-	-	-	-	-	-	1	-	-	2	1	-	-	-	
		w.	4	-	-	-	-	-	-	-	-	-	-	-	1	2	-	-	1	-	
Insgesamt absolut		m.	893	-	-	-	1	-	6	5	6	16	24	36	64	120	196	199	130	90	
		w.	891	1	2	1	1	3	3	5	8	15	30	38	60	98	155	156	162	153	
in %		m.	100	-	-	-	0,1	-	0,7	0,6	0,7	1,8	2,7	4,0	7,2	13,4	21,9	22,3	14,6	10,1	
		w.	100	0,1	0,2	0,1	0,1	0,3	0,3	0,6	0,9	1,7	3,4	4,3	6,7	11,0	17,4	17,5	18,2	17,2	

1) Für die nur über Sterbeunterlagen erkannten Neumeldungen ist der Sitz der Krankheit = Todesursache.

2) in der Altersgruppe von 5 bis unter 10 Jahre.

Schaubild 1 Verteilung von Bevölkerung und bösartigen Neubildungen im Durchschnitt der Jahre 1978 und 1979

— in Prozent —



3 Personenkreis der Erkrankten

1978

3.1 Erkrankte nach Zeitabstand zwischen ersten Beschwerden und Diagnose

ICD-Pos. (1968)	Sitz der Krankheit	Geschlecht	Er- krankte ins- gesamt	davon mit Abstand von ... bis unter ... Monate zwischen ersten Beschwerden und Diagnose							
				0 - 3	3 - 6	6 - 9	9 - 12	12 - 18	18 - 24	24 und mehr	nicht an- gegeben
14	Mundhöhle, Rachen	m. w.	56 27	29 9	6 8	2 2	3 1	1 -	- -	1 -	14 7
15	Verdauungs- organe, Bauchfell	m. w.	437 489	232 261	75 56	13 22	12 17	5 9	2 1	1 2	97 121
16	Atmungsorgane	m. w.	469 120	232 65	50 13	15 2	13 1	8 2	2 -	3 -	146 37
17	Knochen, Binde- gewebe, Haut, Brustdrüse	m. w.	104 988	30 401	9 61	4 25	5 14	2 16	2 9	6 3	46 459
18	Harn- und Geschlechts- organe	m. w.	514 751	245 390	39 56	16 22	10 13	6 4	1 3	1 1	196 262
19	Sonstige Sitze	m. w.	78 120	38 53	7 10	4 1	2 6	2 -	- 2	1 -	24 48
20	Lymphatische und blutbil- dende Organe	m. w.	94 92	57 45	5 14	2 4	1 4	- 3	- 1	2 -	27 21
Insgesamt absolut		m. w.	1 752 2 587	863 1 224	191 218	56 78	46 56	24 34	7 16	15 6	550 955
in %		m. w.	100 100	49,3 47,3	10,9 8,4	3,2 3,0	2,6 2,2	1,4 1,3	0,4 0,6	0,9 0,2	31,4 36,9

3.2 Erkrankte nach Art

ICD-Pos. (1968)	Sitz der Krankheit	Geschlecht	Erkrankte insgesamt	davon mit Entdeckung durch					
				Krebs- beratungs- stelle	Röntgen- reihen- untersuchung	sonstige Reihen- untersuchung	Untersuchung wegen Verdacht	zufällige Feststellung	nicht angegeben
14	Mundhöhle, Rachen	m.	56	-	-	-	46	-	10
	davon	w.	27	-	-	-	18	-	9
140	Lippe	m.	4	-	-	-	4	-	-
141	Zunge	m.	9	-	-	-	8	-	1
		w.	9	-	-	-	7	-	2
142	Speicheldrüsen	m.	8	-	-	-	5	-	3
		w.	7	-	-	-	5	-	2
143	Zahnfleisch	m.	4	-	-	-	4	-	-
		w.	3	-	-	-	-	-	3
144	Mundboden	m.	6	-	-	-	3	-	3
		w.	3	-	-	-	1	-	2
145	Mund o.n.A.	m.	6	-	-	-	5	-	1
146	Rachenring	m.	13	-	-	-	11	-	2
		w.	3	-	-	-	3	-	-
147	Nasenrachenraum	m.	1	-	-	-	1	-	-
148	Kehlkopf	m.	3	-	-	-	3	-	-
		w.	2	-	-	-	2	-	-
149	Rachen o.n.A.	m.	2	-	-	-	2	-	-
15	Verdauungsorgane, Bauchfell	m.	437	5	3	1	335	29	64
	davon	w.	489	5	3	4	370	27	80
150	Speiseröhre	m.	31	-	-	-	24	2	5
		w.	6	-	-	-	6	-	-
151	Magen	m.	124	-	-	-	98	10	16
		w.	90	-	1	1	61	3	24
152	Dünndarm	m.	4	-	-	-	3	-	1
		w.	4	-	-	-	4	-	-
153	Dickdarm	m.	104	2	3	1	78	6	14
		w.	200	1	2	3	153	11	30
154	Mastdarm	m.	135	3	-	-	100	7	25
		w.	127	4	-	-	98	8	17
155	Leber	m.	5	-	-	-	3	1	1
		w.	2	-	-	-	2	-	-
156	Gallenblase, Gallenwege	m.	6	-	-	-	5	1	-
		w.	26	-	-	-	19	3	4
157	Bauchspeicheldrüse	m.	21	-	-	-	18	1	2
		w.	29	-	-	-	24	2	3
158	Bauchfell, retroperi- toneales Gewebe	m.	6	-	-	-	5	1	-
		w.	5	-	-	-	3	-	2
159	Verdauungsorgane o.n.A.	m.	1	-	-	-	1	-	-
16	Atmungsorgane	m.	469	2	9	1	221	52	184
	davon	w.	120	2	1	-	43	9	65
160	Nase, Mittelohr, Nebenhöhlen	m.	2	-	-	-	1	-	1
		w.	4	-	-	-	2	1	1
161	Kehlkopf	m.	33	-	-	-	27	-	6
		w.	9	-	-	-	6	-	3
162	Luftröhre, Bronchien, Lunge	m.	426	2	9	1	191	48	175
		w.	98	2	1	-	32	8	55
163	Atmungsorgane o.n.A.	m.	8	-	-	-	2	4	2
		w.	9	-	-	-	3	-	6
17	Knochen, Bindegewebe, Haut, Brustdrüse	m.	104	1	-	-	73	7	23
	davon	w.	988	39	5	15	559	50	320
170	Knochen	m.	4	-	-	-	3	1	-
		w.	3	-	-	-	3	-	-
171	Bindegewebe, sonstige Weichteile	m.	21	-	-	-	17	-	4
		w.	20	-	-	-	16	1	3
172	Melanom der Haut	m.	25	-	-	-	11	1	13
		w.	56	-	-	-	23	1	32
173	Sonstige bösartige Neubildungen der Haut	m.	48	1	-	-	36	5	6
		w.	41	-	-	-	26	3	12
174	Brustdrüse	m.	6	-	-	-	6	-	-
		w.	868	39	5	15	491	45	273

Art der Entdeckung der Krankheit

ICD-Pos. (1968)	Sitz der Krankheit	Geschlecht	Erkrankte insgesamt	davon mit Entdeckung durch					
				Krebs- beratungs- stelle	Röntgen- reihen- untersuchung	sonstige Reihen- untersuchung	Untersuchung wegen Verdacht	zufällige Feststellung	nicht angegeben
18	Harn- und Geschlechtsorgane	m.	514	19	1	5	379	54	56
	davon	w.	751	43	3	11	444	86	164
180	Gebärmutterhals	w.	281	34	1	8	141	32	65
182	Gebärmutter	w.	192	4	-	1	134	21	32
183	Eierstock, Eileiter, Ligamentum latum	w.	127	5	1	1	67	24	29
184	Weibliche Geschlechtsorgane o.n.A.	w.	45	-	-	-	22	1	22
185	Prostata	m.	275	19	1	5	186	33	31
186	Hoden	m.	44	-	-	-	36	5	3
187	Männliche Geschlechtsorgane o.n.A.	m.	7	-	-	-	6	-	1
188	Harnblase	m.	142	-	-	-	118	10	14
		w.	62	-	-	-	51	3	8
189	Sonstige Harnorgane	m.	46	-	-	-	33	6	7
		w.	44	-	1	1	29	5	8
19	Sonstige Sitze	m.	78	-	2	1	53	8	14
	davon	w.	120	1	-	1	77	8	33
190	Auge	m.	3	-	-	-	3	-	-
		w.	1	-	-	-	1	-	-
191	Gehirn	m.	10	-	-	-	7	-	3
		w.	15	-	-	-	11	1	3
192	Sonstige Teile des Nerven- systems	m.	3	-	-	-	3	-	-
		w.	4	-	-	-	4	-	-
193	Schilddrüse	m.	8	-	1	-	4	1	2
		w.	20	-	-	1	12	1	6
194	Sonstige endokrine Drüsen	w.	1	-	-	-	1	-	-
195	Mangelhaft bezeichnete Sitze	m.	2	-	-	-	2	-	-
		w.	16	-	-	-	12	3	1
196	Lymphknoten, sekundär und o.n.A.	m.	26	-	-	1	20	2	3
		w.	21	1	-	-	14	1	5
197	Atmungs- und Verdauungs- organe, sekundär	m.	13	-	1	-	5	3	4
		w.	29	-	-	-	15	1	13
198	Sonstige Organe, sekundär	m.	7	-	-	-	5	1	1
		w.	5	-	-	-	2	1	2
199	Bösartige Neubildung o.n.A.	m.	6	-	-	-	4	1	1
		w.	8	-	-	-	5	-	3
20	Lymphatische und blutbildende Organe	m.	94	-	-	-	69	13	12
	davon	w.	92	1	-	-	66	10	15
200	Lymphosarkom, Retikulumzell- sarkom	m.	7	-	-	-	7	-	-
		w.	8	-	-	-	6	1	1
201	Hodgkin' Krankheit	m.	28	-	-	-	22	2	4
		w.	20	1	-	-	15	1	3
202	Sonstige Neubildungen des lymphatischen Gewebes	m.	11	-	-	-	7	2	2
		w.	8	-	-	-	7	-	1
203	Multiples Myelom	m.	12	-	-	-	9	-	3
		w.	16	-	-	-	11	2	3
204	Lymphatische Leukämie	m.	13	-	-	-	9	2	2
		w.	12	-	-	-	9	1	2
205	Myeloische Leukämie	m.	12	-	-	-	8	4	-
		w.	18	-	-	-	12	3	3
2060	Akute monozytäre Leukämie	m.	1	-	-	-	-	-	1
207	Sonstige Leukämie	m.	4	-	-	-	3	1	-
		w.	5	-	-	-	5	-	-
208	Polycythaemia vera	w.	3	-	-	-	-	1	2
209	Myelofibrose	m.	6	-	-	-	4	2	-
		w.	2	-	-	-	1	1	-
Insgesamt absolut		m.	1 752	27	15	8	1 176	163	363
		w.	2 587	91	12	31	1 577	190	686
in %		m.	100	1,5	0,9	0,5	67,1	9,3	20,7
		w.	100	3,5	0,5	1,2	61,0	7,3	26,5

3.3 Erkrankte nach Sitz

ICD-Pos. (1968)	Sitz der Krankheit	Geschlecht	Erkrankte insgesamt	davon mit Ausbreitung zur Zeit der Diagnose				
				lokal begrenzt	örtlich begrenzt bis Lymphknoten	Ausbreitung auf angrenzendes Gewebe	ausgedehnte Metastasenbildung	nicht angegeben
14	Mundhöhle, Rachen	m.	56	13	18	10	3	12
		w.	27	4	7	2	3	11
	davon							
140	Lippe	m.	4	2	-	-	-	2
141	Zunge	m.	9	3	4	2	-	-
		w.	9	2	3	1	1	2
142	Speicheldrüsen	m.	8	1	1	3	-	3
		w.	7	1	1	-	1	4
143	Zahnfleisch	m.	4	1	1	-	-	2
		w.	3	-	-	-	-	3
144	Mundboden	m.	6	1	3	-	1	1
		w.	3	-	1	-	-	2
145	Mund o.n.A.	m.	6	3	1	1	-	1
146	Rachenring	m.	13	1	6	2	2	2
		w.	3	1	2	-	-	-
147	Nasenrachenraum	m.	1	-	1	-	-	-
148	Kehlkopfrachen	m.	3	1	-	1	-	1
		w.	2	-	-	1	1	-
149	Rachen o.n.A.	m.	2	-	1	1	-	-
15	Verdauungsorgane, Bauchfell	m.	437	102	93	96	79	67
		w.	489	119	106	127	74	63
	davon							
150	Speiseröhre	m.	31	11	8	4	3	5
		w.	6	2	3	-	-	1
151	Magen	m.	124	16	27	34	29	18
		w.	90	18	17	26	15	14
152	Dünndarm	m.	4	1	1	1	-	1
		w.	4	1	-	1	1	1
153	Dickdarm	m.	104	23	26	23	20	12
		w.	200	43	55	50	30	22
154	Mastdarm	m.	135	46	29	21	17	22
		w.	127	44	23	26	15	19
155	Leber	m.	5	2	0	0	2	1
		w.	2	1	0	1	0	-
156	Gallenblase, Gallenwege	m.	6	1	1	3	-	1
		w.	26	4	2	12	6	2
157	Bauchspeicheldrüse	m.	21	2	1	8	4	6
		w.	29	6	6	10	6	1
158	Bauchfell, retroperitoneales Gewebe	m.	6	-	-	2	3	1
		w.	5	-	-	1	1	3
159	Verdauungsorgane o.n.A.	m.	1	-	-	-	1	-
16	Atmungsorgane	m.	469	132	108	101	63	65
		w.	120	33	16	23	21	27
	davon							
160	Nase, Mittelohr, Nebenhöhlen	m.	2	-	-	1	-	1
		w.	4	1	-	1	-	2
161	Kehlkopf	m.	33	18	7	3	-	5
		w.	9	3	2	1	-	3
162	Luftröhre, Bronchien, Lunge	m.	426	114	100	94	62	56
		w.	98	28	12	21	19	18
163	Atmungsorgane o.n.A.	m.	8	-	1	3	1	3
		w.	9	1	2	-	2	4
17	Knochen, Bindegewebe, Haut, Brustdrüse	m.	104	51	11	8	9	25
		w.	988	401	290	89	68	140
	davon							
170	Knochen	m.	4	1	-	1	1	1
		w.	3	-	-	-	1	2
171	Bindegewebe, sonstige Weichteile	m.	21	4	3	6	2	6
		w.	20	3	4	6	4	3
172	Melanom der Haut	m.	25	8	1	1	3	12
		w.	56	19	2	2	6	27
173	Sonstige bösartige Neubildungen der Haut	m.	48	35	6	-	1	6
		w.	41	23	2	1	-	15
174	Brustdrüse	m.	6	3	1	-	2	-
		w.	868	356	282	80	57	93

der Krankheit und Ausbreitung

ICD-Pos. (1968)	Sitz der Krankheit	Geschlecht	Erkrankte insgesamt	davon mit Ausbreitung zur Zeit der Diagnose				
				lokal begrenzt	örtlich begrenzt bis Lymphknoten	Ausbreitung auf angrenzendes Gewebe	ausgedehnte Metastasenbildung	nicht angegeben
18	Harn- und Geschlechtsorgane	m.	514	224	139	55	49	47
		w.	751	343	106	146	72	84
	davon							
180	Gebärmutterhals	w.	281	139	45	66	12	19
	darunter im Stadium 0	w.	43	43	-	-	-	-
182	Gebärmutter	w.	192	115	20	21	8	28
183	Eierstock, Eileiter, Ligamentum latum	w.	127	38	7	35	35	12
184	Weibliche Geschlechtsorgane o.n.A.	w.	45	17	8	4	6	10
185	Prostata	m.	275	122	74	22	29	28
186	Hoden	m.	44	21	11	4	5	3
187	Männliche Geschlechtsorgane o.n.A.	m.	7	5	1	-	-	1
188	Harnblase	m.	142	58	46	21	6	11
		w.	62	23	17	12	1	9
189	Sonstige Harnorgane	m.	46	18	7	8	9	4
		w.	44	11	9	8	10	6
19	Sonstige Sitze	m.	78	18	15	7	24	14
		w.	120	22	12	18	44	24
	davon							
190	Auge	m.	3	1	1	1	-	-
		w.	1	1	-	-	-	-
191	Gehirn	m.	10	7	-	1	-	2
		w.	15	9	-	3	1	2
192	Sonstige Teile des Nervensystems	m.	3	2	-	1	-	-
		w.	4	2	1	-	1	-
193	Schilddrüse	m.	8	1	3	1	1	2
		w.	20	4	6	5	2	3
194	Sonstige endokrine Drüsen	w.	1	-	-	-	1	-
195	Mangelhaft bezeichnete Sitze	m.	2	-	-	-	2	-
		w.	16	1	1	3	10	1
196	Lymphknoten, sekundär und o.n.A.	m.	26	6	9	2	5	4
		w.	21	4	3	1	5	8
197	Atmungs- und Verdauungsorgane, sekundär	m.	13	-	1	1	8	3
		w.	29	1	1	4	17	6
198	Sonstige Organe, sekundär	m.	7	-	-	-	5	2
		w.	5	-	-	2	2	1
199	Bösartige Neubildung o.n.A.	m.	6	1	1	-	3	1
		w.	8	-	-	-	5	3
20	Lymphatische und blutbildende Organe	m.	94	17	17	12	6	42
		w.	92	16	19	8	4	45
	davon							
200	Lymphosarkom, Retikulumzell-sarkom	m.	7	1	4	1	-	1
		w.	8	2	1	4	-	1
201	Hodgkin' Krankheit	m.	28	7	8	6	3	4
		w.	20	3	5	2	1	9
202	Sonstige Neubildungen des lymphatischen Gewebes	m.	11	1	3	2	1	4
		w.	8	3	3	-	-	2
203	Multiples Myelom	m.	12	1	-	2	2	7
		w.	16	2	2	2	1	9
204	Lymphatische Leukämie	m.	13	5	2	1	-	5
		w.	12	2	4	-	1	5
205	Myeloische Leukämie	m.	12	-	-	-	-	12
		w.	18	3	2	-	1	12
2060	Akute monozytäre Leukämie	m.	1	-	-	-	-	1
207	Sonstige Leukämien	m.	4	1	-	-	-	3
		w.	5	-	2	-	-	3
208	Polycythaemia vera	w.	3	-	-	-	-	3
209	Myelofibrose	m.	6	1	-	-	-	5
		w.	2	1	-	-	-	1
Insgesamt absolut			m.	1 752	557	401	289	272
			w.	2 587	938	556	413	394
in %			m.	100	31,8	22,9	16,5	15,5
			w.	100	36,3	21,5	16,0	15,2

3.4 Erkrankte nach

ICD-Pos. (1968)	Sitz der Krankheit	Geschlecht	Erkrankte insgesamt	davon mit Diagnosesicherung				
				nur klinisch 1)	cyto- logisch	durch Probe- exzision	durch Operations- material	röntge- nologisch
14	Mundhöhle, Rachen	m.	56	3	-	18	35	-
		w.	27	2	-	6	19	-
	davon							
140	Lippe	m.	4	-	-	1	3	-
141	Zunge	m.	9	-	-	7	2	-
		w.	9	1	-	2	6	-
142	Speicheldrüsen	m.	8	1	-	1	6	-
		w.	7	1	-	1	5	-
143	Zahnfleisch	m.	4	1	-	-	3	-
		w.	3	-	-	-	3	-
144	Mundboden	m.	6	-	-	-	6	-
		w.	3	-	-	-	3	-
145	Mund o.n.A.	m.	6	-	-	2	4	-
146	Rachenring	m.	13	1	-	3	9	-
		w.	3	-	-	1	2	-
147	Nasenrachenraum	m.	1	-	-	1	-	-
148	Kehlkopfrachen	m.	3	-	-	1	2	-
		w.	2	-	-	2	-	-
149	Rachen o.n.A.	m.	2	-	-	2	-	-
15	Verdauungsorgane, Bauchfell	m.	437	21	2	125	284	5
		w.	489	23	1	75	379	11
	davon							
150	Speiseröhre	m.	31	2	1	26	-	2
		w.	6	-	-	6	-	-
151	Magen	m.	124	7	-	31	85	1
		w.	90	5	-	15	67	3
152	Dünndarm	m.	4	-	-	-	4	-
		w.	4	-	-	-	4	-
153	Dickdarm	m.	104	2	-	10	92	-
		w.	200	6	1	10	178	5
154	Mastdarm	m.	135	3	-	46	85	1
		w.	127	4	-	32	91	-
155	Leber	m.	5	1	1	3	-	-
		w.	2	-	-	1	-	1
156	Gallenblase, Gallenwege	m.	6	-	-	2	4	-
		w.	26	3	-	7	16	-
157	Bauchspeicheldrüse	m.	21	6	-	4	10	1
		w.	29	4	-	2	21	2
158	Bauchfell, retroperi- toneales Gewebe	m.	6	-	-	2	4	-
		w.	5	1	-	2	2	-
159	Verdauungsorgane o.n.A.	m.	1	-	-	1	-	-
16	Atmungsorgane	m.	469	77	32	204	92	64
		w.	120	16	5	56	29	14
	davon							
160	Nase, Mittelohr, Nebenhöhlen	m.	2	-	-	-	2	-
		w.	4	-	-	1	3	-
161	Kehlkopf	m.	33	1	-	12	20	-
		w.	9	1	-	-	8	-
162	Luftröhre, Bronchien, Lunge	m.	426	76	28	188	70	64
		w.	98	13	4	53	16	12
163	Atmungsorgane o.n.A.	m.	8	-	4	4	-	-
		w.	9	2	1	2	2	2
17	Knochen, Bindegewebe, Haut, Brustdrüse	m.	104	3	-	27	74	-
		w.	988	30	1	97	856	4
	davon							
170	Knochen	m.	4	1	-	2	1	-
		w.	3	-	-	2	1	-
171	Bindegewebe, sonstige Weichteile	m.	21	-	-	13	8	-
		w.	20	1	-	10	9	-
172	Melanom der Haut	m.	25	1	-	3	21	-
		w.	56	2	-	6	48	-
173	Sonstige bösartige Neubildungen der Haut	m.	48	1	-	7	40	-
		w.	41	2	-	7	32	-
174	Brustdrüse	m.	6	-	-	2	4	-
		w.	868	25	1	72	766	4

1) einschl. ohne nähere Angabe.

Diagnosesicherung

ICD-Pos. (1968)	Sitz der Krankheit	Geschlecht	Erkrankte insgesamt	davon mit Diagnosesicherung				
				nur klinisch 1)	cyto- logisch	durch Probe- exzision	durch Operations- material	röntge- nologisch
18	Harn- und Geschlechtsorgane	m.	514	19	2	125	360	8
	davon	w.	751	26	3	214	501	7
180	Gebärmutterhals	w.	281	10	1	133	137	-
182	Gebärmutter	w.	192	1	-	31	160	-
183	Eierstock, Eileiter, Ligamentum latum	w.	127	2	-	18	107	-
184	Weibliche Geschlechtsorgane o.n.A.	w.	45	6	1	20	16	2
185	Prostata	m.	275	10	-	79	184	2
186	Hoden	m.	44	-	-	15	29	-
187	Männliche Geschlechtsorgane o.n.A.	m.	7	1	1	-	5	-
188	Harnblase	m.	142	2	-	27	113	-
		w.	62	3	-	7	52	-
189	Sonstige Harnorgane	m.	46	6	1	4	29	6
		w.	44	4	1	5	29	5
19	Sonstige Sitze	m.	78	6	3	46	15	8
	davon	w.	120	18	1	54	42	5
190	Auge	m.	3	-	-	2	1	-
		w.	1	-	-	1	-	-
191	Gehirn	m.	10	1	-	4	2	3
		w.	15	1	-	9	4	1
192	Sonstige Teile des Nervensystems	m.	3	1	-	1	1	-
		w.	4	-	-	1	3	-
193	Schilddrüse	m.	8	-	-	4	3	1
		w.	20	1	-	6	13	-
194	Sonstige endokrine Drüsen	w.	1	-	-	1	-	-
195	Mangelhaft bezeichnete Sitze	m.	2	1	-	-	1	-
		w.	16	-	-	4	10	2
196	Lymphknoten, sekundär und o.n.A.	m.	26	1	-	20	5	-
		w.	21	1	1	14	5	-
197	Atmungs- und Verdauungsorgane, sekundär	m.	13	1	3	7	1	1
		w.	29	13	-	12	3	1
198	Sonstige Organe, sekundär	m.	7	-	-	5	-	2
		w.	5	1	-	-	3	1
199	Bösartige Neubildung o.n.A.	m.	6	1	-	3	1	1
		w.	8	1	-	6	1	-
20	Lymphatische und blutbildende Organe	m.	94	13	21	43	16	1
	davon	w.	92	14	16	49	13	-
200	Lymphosarkom, Retikulumzell- sarkom	m.	7	-	-	5	2	-
		w.	8	-	-	4	4	-
201	Hodgkin' Krankheit	m.	28	2	-	19	7	-
		w.	20	3	-	15	2	-
202	Sonstige Neubildungen des lymphatischen Gewebes	m.	11	1	1	2	7	-
		w.	8	1	-	4	3	-
203	Multiples Myelom	m.	12	3	3	5	-	1
		w.	16	4	4	6	2	-
204	Lymphatische Leukämie	m.	13	3	2	8	-	-
		w.	12	4	4	4	-	-
205	Myeloische Leukämie	m.	12	3	7	2	-	-
		w.	18	2	5	9	2	-
206	Akute monozytäre Leukämie	m.	1	-	-	1	-	-
207	Sonstige Leukämien	m.	4	1	3	-	-	-
		w.	5	-	3	2	-	-
208	Polycythaemia vera	w.	3	-	-	3	-	-
209	Myelofibrose	m.	6	-	5	1	-	-
		w.	2	-	-	2	-	-
Insgesamt absolut		m.	1 752	142	60	588	876	86
		w.	2 587	129	27	551	1 839	41
in %		m.	100	8,1	3,4	33,6	50,0	4,9
		w.	100	4,9	1,0	21,3	71,1	1,6

1) einschl. ohne nähere Angabe.

3.5 Erkrankte nach

ICD-Pos. (1968)	Sitz der Krankheit	Geschlecht	Er- krankte ins- gesamt	darunter mit angegebener Behandlung 1) durch												Hor- mone	Cyto- stati- ka
				Operation				Strahlen									
				ins- gesamt	davon			ins- gesamt	davon								
					radi- kal	palli- ativ	dia- gno- stisch		Rönt- gen	ultra- harte Strah- len	Radium	sonst. Iso- tope	Röntgen und Radium	Radium und ultra- harte Strah- len			
14	Mundhöhle, Rachen	m.	56	52	31	4	17	12	-	12	-	-	-	-	-	1	
	davon	w.	27	25	17	2	6	5	-	5	-	-	-	-	-	2	
140	Lippe	m.	4	4	3	-	1	-	-	-	-	-	-	-	-	-	
141	Zunge	m.	9	9	0	2	7	4	-	4	-	-	-	-	-	-	
		w.	9	8	5	1	2	2	-	2	-	-	-	-	-	-	
142	Speicheldrüsen	m.	8	7	6	-	1	1	-	1	-	-	-	-	-	1	
		w.	7	6	5	-	1	1	-	1	-	-	-	-	-	-	
143	Zahnfleisch	m.	4	3	3	-	-	-	-	-	-	-	-	-	-	-	
		w.	3	3	3	-	-	-	-	-	-	-	-	-	-	-	
144	Mundboden	m.	6	6	5	1	-	-	-	-	-	-	-	-	-	-	
		w.	3	3	3	-	-	-	-	-	-	-	-	-	-	1	
145	Mund o.n.A.	m.	6	6	4	-	2	1	-	1	-	-	-	-	-	-	
146	Rachenring	m.	13	11	8	1	2	4	-	4	-	-	-	-	-	-	
		w.	3	3	1	1	1	1	-	1	-	-	-	-	-	-	
147	Nasenrachenraum	m.	1	1	-	-	1	-	-	-	-	-	-	-	-	-	
148	Kehlkopfrachen	m.	3	3	2	-	1	-	-	-	-	-	-	-	-	-	
		w.	2	2	-	-	2	1	-	1	-	-	-	-	-	1	
149	Rachen o.n.A.	m.	2	2	-	-	2	2	-	2	-	-	-	-	-	-	
15	Verdauungsorgane, Bauchfell	m.	437	405	200	81	124	58	3	53	-	2	-	-	-	16	
	davon	w.	489	454	267	112	75	38	3	34	-	-	-	1	-	14	
150	Speiseröhre	m.	31	25	-	-	25	17	1	15	-	1	-	-	-	-	
		w.	6	6	-	-	6	3	-	3	-	-	-	-	-	-	
151	Magen	m.	124	116	59	26	31	4	-	4	-	-	-	-	-	9	
		w.	90	82	48	19	15	3	-	3	-	-	-	-	-	7	
152	Dünndarm	m.	4	4	3	1	-	-	-	-	-	-	-	-	-	-	
		w.	4	4	3	1	-	-	-	-	-	-	-	-	-	-	
153	Dickdarm	m.	104	100	70	20	10	4	-	4	-	-	-	-	-	3	
		w.	200	188	135	43	10	6	1	5	-	-	-	-	-	2	
154	Mastdarm	m.	135	130	60	24	46	33	2	30	-	1	-	-	-	2	
		w.	127	123	71	20	32	24	1	22	-	-	-	1	-	2	
155	Leber	m.	5	3	-	-	3	-	-	-	-	-	-	-	-	-	
		w.	2	1	-	-	1	-	-	-	-	-	-	-	-	-	
156	Gallenblase, Gallenwege	m.	6	6	2	2	2	-	-	-	-	-	-	-	-	-	
		w.	26	23	7	9	7	-	-	-	-	-	-	-	-	1	
157	Bauchspeicheldrüse	m.	21	14	3	7	4	-	-	-	-	-	-	-	-	1	
		w.	29	23	2	19	2	1	1	-	-	-	-	-	-	2	
158	Bauchfell, retroperi- toneales Gewebe	m.	6	6	3	1	2	-	-	-	-	-	-	-	-	1	
		w.	5	4	1	1	2	1	-	1	-	-	-	-	-	-	
159	Verdauungsorgane o.n.A.	m.	1	1	-	-	1	-	-	-	-	-	-	-	-	-	
16	Atmungsorgane	m.	469	295	62	29	204	51	3	46	1	-	-	1	8	25	
	davon	w.	120	85	25	4	56	14	1	12	-	-	1	-	2	11	
160	Nase, Mittelohr, Neben- höhlen	m.	2	2	2	-	-	1	-	1	-	-	-	-	-	-	
		w.	4	4	3	-	1	-	-	-	-	-	-	-	-	-	
161	Kehlkopf	m.	33	31	16	3	12	10	-	10	-	-	-	-	-	-	
		w.	9	8	8	-	-	4	1	3	-	-	-	-	-	-	
162	Luftröhre, Bronchien, Lunge	m.	426	258	44	26	188	39	3	34	1	-	-	1	8	25	
		w.	98	69	12	4	53	9	-	8	-	-	1	-	2	11	
163	Atmungsorgane o.n.A.	m.	8	4	-	-	4	1	-	1	-	-	-	-	-	-	
		w.	9	4	2	-	2	1	-	1	-	-	-	-	-	-	
17	Knochen, Bindegewebe, Haut, Brustdrüse	m.	104	101	71	3	27	27	3	24	-	-	-	-	-	9	
	davon	w.	988	949	814	39	96	159	59	96	3	1	-	-	18	73	
170	Knochen	m.	4	3	1	-	2	2	-	2	-	-	-	-	-	1	
		w.	3	3	1	-	2	1	-	1	-	-	-	-	-	-	
171	Bindegewebe, sonstige Weichteile	m.	21	21	6	2	13	13	1	12	-	-	-	-	-	5	
		w.	20	19	6	3	10	7	-	7	-	-	-	-	-	3	
172	Melanom der Haut	m.	25	24	21	-	3	2	1	1	-	-	-	-	-	3	
		w.	56	54	44	4	6	8	-	8	-	-	-	-	-	13	
173	Sonstige bösartige Neubildungen der Haut	m.	48	47	39	1	7	7	1	6	-	-	-	-	-	-	
		w.	41	39	31	1	7	5	2	2	1	-	-	-	-	-	
174	Brustdrüse	m.	6	6	4	-	2	3	-	3	-	-	-	-	-	-	
		w.	868	834	732	31	71	138	57	78	2	1	-	-	18	57	

1) einschl. Mehrfachbehandlungen.

Art der Behandlung

ICD-Pos. (1968)	Sitz der Krankheit	Geschlecht	Er-krankte ins-gesamt	darunter mit angegebener Behandlung 1) durch												Hor-mone	Cyto-sta-tika
				Operation				Strahlen									
				ins-gesamt	davon			ins-gesamt	davon								
					radi-kal	palli-ativ	dia-gno-stisch		Rönt-gen	ultra-harte Strah-len	Radium	sonst. Iso-tope	Röntgen und Radium	Radium und ultra-harte Strah-len			
18	Harn- und Geschlechts-organe davon	m. w.	514 751	484 711	157 432	202 66	125 213	111 155	12 24	99 66	- 21	- 12	- 8	- 24	148 24	20 68	
180	Gebärmutterhals	w.	281	267	133	2	132	76	6	30	10	-	7	23	1	3	
182	Gebärmutter	w.	192	190	156	3	31	36	13	6	9	7	1	-	6	3	
183	Eierstock, Eileiter, Ligamentum latum	w.	127	125	83	24	18	7	1	4	-	2	-	-	16	57	
184	Weibliche Geschlechts-organe o.n.A.	w.	45	36	13	3	20	18	1	12	2	2	-	1	-	1	
185	Prostata	m.	275	263	51	133	79	61	10	51	-	-	-	-	145	7	
186	Hoden	m.	44	44	25	4	15	16	1	15	-	-	-	-	1	10	
187	Männliche Geschlechts-organe o.n.A.	m.	7	5	4	1	-	-	-	-	-	-	-	-	-	-	
188	Harnblase	m. w.	142 62	139 59	52 25	60 27	27 7	24 7	- -	24 6	- -	- 1	- -	- -	1 -	3 4	
189	Sonstige Harnorgane	m. w.	46 44	33 34	25 22	4 7	4 5	10 11	1 3	9 8	- -	- -	- -	- -	1 1	- -	
19	Sonstige Sitze	m. w.	78 120	61 96	10 28	5 14	46 54	24 30	1 3	23 26	- -	- 1	- -	- -	2 -	2 15	
190	Auge	m. w.	3 1	3 1	1 -	- -	2 1	2 1	- -	2 1	- -	- -	- -	- -	- -	- -	
191	Gehirn	m. w.	10 15	6 13	2 1	- 3	4 9	1 7	- 1	1 6	- -	- -	- -	- -	2 -	- 1	
192	Sonstige Teile des Nervensystems	m. w.	3 4	2 4	- 2	1 1	1 1	1 2	1 1	1 1	- -	- -	- -	- -	- -	- -	
193	Schilddrüse	m. w.	8 20	7 19	2 13	1 -	4 6	4 8	1 -	3 7	- -	- 1	- -	- -	- -	- 1	
194	Sonstige endokrine Drüsen	w.	1	1	-	-	1	1	-	1	-	-	-	-	-	1	
195	Mangelhaft bezeichnete Sitze	m. w.	2 16	1 14	- 5	1 5	- 4	- 1	- 1	- -	- -	- -	- -	- -	- -	- 4	
196	Lymphknoten, sekundär und o.n.A.	m. w.	26 21	25 19	5 4	- 1	20 14	11 10	- -	11 10	- -	- -	- -	- -	- -	2 4	
197	Atmungs- und Verdauungs- organe, sekundär	m. w.	13 29	8 15	- 2	1 1	7 12	2 -	- -	2 -	- -	- -	- -	- -	- -	- 2	
198	Sonstige Organe, sekundär	m. w.	7 5	5 3	- -	- 3	5 -	3 -	- -	3 -	- -	- -	- -	- -	- -	- 1	
199	Bösartige Neubildung o.n.A.	m. w.	6 8	4 7	- 1	1 -	3 6	- -	- -	- -	- -	- -	- -	- -	- -	- 1	
20	Lymphatische und blut- bildende Organe	m. w.	94 92	58 62	12 8	3 5	43 49	28 25	4 2	24 23	- -	- -	- -	- -	3 -	44 35	
200	Lymphosarkom, Retikulum- zellsarkom	m. w.	7 8	7 8	2 4	- -	5 4	3 1	- 1	3 -	- -	- -	- -	- -	- -	3 4	
201	Hodgkin' Krankheit	m. w.	28 20	25 17	4 1	2 1	19 15	11 11	1 -	10 11	- -	- -	- -	- -	1 -	10 3	
202	Sonstige Neubildungen des lymphatischen Gewebes	m. w.	11 8	9 7	6 2	1 1	2 4	3 3	3 -	- 3	- -	- -	- -	- -	- -	4 2	
203	Multiples Myelom	m. w.	12 16	5 8	- 1	- 1	5 6	3 2	- -	3 2	- -	- -	- -	- -	1 -	7 7	
204	Lymphatische Leukämie	m. w.	13 12	8 4	- -	- -	8 4	5 4	- -	5 4	- -	- -	- -	- -	- -	9 5	
205	Myeloische Leukämie	m. w.	12 18	2 11	- -	- 2	2 9	1 2	- -	1 2	- -	- -	- -	- -	- -	7 8	
206	Akute monozytäre Leukämie	m.	1	1	-	-	1	1	-	1	-	-	-	-	-	-	
207	Sonstige Leukämien	m. w.	4 5	- 2	- -	- -	- 2	- 1	- -	- 1	- -	- -	- -	- -	- -	1 4	
208	Polycythaemia vera	w.	3	3	-	-	3	-	-	-	-	-	-	-	-	-	
209	Myelofibrose	m. w.	6 2	1 2	- -	- -	1 2	1 1	- 1	1 -	- -	- -	- -	- -	1 -	3 2	
Insgesamt			m. w.	1 752 2 587	1 456 2 382	543 1 591	327 242	586 549	311 426	26 92	281 262	1 24	2 14	- 9	1 25	161 44	117 218

1) einschl. Mehrfachbehandlungen.

3.6 Erkrankte nach

ICD-Pos. (1968)	Sitz der Krankheit	Geschlecht	Er- krankte ins- gesamt	davon mit einer Liegezeit von ... bis unter ... Tage															
				- 1 1)	1 - 8	8 - 15	15 - 22	22 - 29	29 - 36	36 - 43	43 - 50	50 - 57	57 - 64	64 - 71	71 - 78	78 - 85	85 und mehr	nicht ange- geben	
14	Mundhöhle, Rachen	m.	56	12	1	4	5	10	2	2	1	2	1	1	2	-	3	10	
	davon	w.	27	3	-	4	4	5	2	1	-	2	-	-	-	-	2	4	
140	Lippe	m.	4	1	-	-	-	1	2	-	-	-	-	-	-	-	-	-	
141	Zunge	m.	9	4	-	1	-	2	-	1	-	-	-	-	-	-	-	1	
		w.	9	-	-	2	1	2	2	-	-	1	-	-	-	-	1	-	
142	Speicheldrüsen	m.	8	1	-	2	2	-	-	-	1	-	-	-	-	-	-	2	
		w.	7	1	-	1	2	2	-	-	-	-	-	-	-	-	-	-	
143	Zahnfleisch	m.	4	-	-	-	1	1	-	-	-	1	-	-	-	-	1	-	
		w.	3	-	-	1	1	1	-	-	-	-	-	-	-	-	-	-	
144	Mundboden	m.	6	-	-	-	-	-	-	1	-	-	1	1	1	-	1	1	
		w.	3	-	-	-	-	-	-	1	-	-	-	-	-	-	1	1	
145	Mund o.n.A.	m.	6	1	-	-	1	2	-	-	-	-	-	-	-	-	1	1	
146	Rachenring	m.	13	3	1	1	1	2	-	-	-	1	-	-	1	-	-	3	
		w.	3	1	-	-	-	-	-	-	-	1	-	-	-	-	-	1	
147	Nasenrachenraum	m.	1	-	-	-	-	1	-	-	-	-	-	-	-	-	-	-	
148	Kehlkopfrachen	m.	3	-	-	-	-	1	-	-	-	-	-	-	-	-	-	2	
		w.	2	1	-	-	-	-	-	-	-	-	-	-	-	-	-	1	
149	Rachen o.n.A.	m.	2	2	-	-	-	-	-	-	-	-	-	-	-	-	-	-	
15	Verdauungsorgane, Bauchfell	m.	437	43	8	29	40	63	68	52	30	18	16	10	8	5	11	36	
	davon	w.	489	26	7	18	34	67	70	68	51	35	26	19	8	6	18	36	
150	Speiseröhre	m.	31	12	1	4	5	3	1	1	2	-	1	-	-	-	-	1	
		w.	6	3	1	-	1	1	-	-	-	-	-	-	-	-	-	-	
151	Magen	m.	124	4	3	9	13	21	26	12	9	5	-	2	4	-	3	13	
		w.	90	1	-	3	5	18	19	7	7	7	4	3	1	2	4	9	
152	Dünndarm	m.	4	-	-	-	1	1	1	-	-	-	1	-	-	-	-	-	
		w.	4	-	-	-	-	2	-	-	-	1	-	-	-	-	-	1	
153	Dickdarm	m.	104	3	1	2	8	21	15	21	4	5	6	3	1	2	5	7	
		w.	200	5	1	6	13	33	32	30	26	13	11	10	4	3	7	6	
154	Mastdarm	m.	135	24	2	11	11	12	18	10	12	6	5	5	3	3	3	10	
		w.	127	17	4	9	11	9	10	17	13	9	6	5	3	1	6	7	
155	Leber	m.	5	-	-	1	1	2	-	1	-	-	-	-	-	-	-	-	
		w.	2	-	-	-	-	-	1	-	-	-	-	-	-	-	-	1	
156	Gallenblase, Gallenwege	m.	6	-	-	-	-	1	1	3	1	-	-	-	-	-	-	-	
		w.	26	-	-	-	2	2	5	6	2	2	2	1	-	-	-	4	
157	Bauchspeicheldrüse	m.	21	-	1	2	-	-	5	2	2	2	2	-	-	-	-	5	
		w.	29	-	1	-	1	1	3	8	2	3	3	-	-	-	-	7	
158	Bauchfell, retroperi- toneales Gewebe	m.	6	-	-	-	1	1	1	2	-	-	1	-	-	-	-	-	
		w.	5	-	-	-	1	1	-	-	1	-	-	-	-	-	1	1	
159	Verdauungsorgane o.n.A.	m.	1	-	-	-	-	1	-	-	-	-	-	-	-	-	-	-	
16	Atmungsorgane	m.	469	31	32	95	96	56	38	26	17	11	11	7	7	1	7	34	
	davon	w.	120	7	2	9	24	18	11	6	5	7	5	6	2	1	1	16	
160	Nase, Mittelohr, Nebenhöhlen	m.	2	-	-	-	-	-	1	-	-	-	-	-	1	-	-	-	
		w.	4	-	-	-	2	-	-	-	-	-	1	-	-	-	-	1	
161	Kehlkopf	m.	33	7	3	2	6	3	-	2	1	-	1	1	1	-	1	5	
		w.	9	-	-	-	1	1	-	1	2	-	1	-	-	-	1	2	
162	Luftröhre, Bronchien, Lunge	m.	426	23	28	92	88	53	36	23	15	11	10	6	5	1	6	29	
		w.	98	6	2	8	21	17	10	5	3	7	3	5	1	1	-	9	
163	Atmungsorgane o.n.A.	m.	8	1	1	1	2	-	1	1	1	-	-	-	-	-	-	-	
		w.	9	1	-	1	-	-	1	-	-	-	-	1	1	-	-	4	
17	Knochen, Bindegewebe, Haut, Brustdrüse	m.	104	37	2	14	14	11	6	7	1	3	1	-	-	1	2	5	
	davon	w.	988	62	26	105	292	203	66	35	28	9	5	8	5	4	6	134	
170	Knochen	m.	4	2	-	-	-	-	-	-	1	-	-	-	-	-	-	1	
		w.	3	1	-	-	-	-	-	-	-	-	-	-	-	-	-	2	
171	Bindegewebe, sonstige Weichteile	m.	21	10	-	-	1	3	2	2	-	2	-	-	-	1	-	-	
		w.	20	6	-	-	3	5	1	-	1	1	-	-	-	-	3	-	
172	Melanom der Haut	m.	25	3	-	8	7	5	-	2	-	-	-	-	-	-	-	-	
		w.	56	10	3	5	18	7	5	2	-	-	1	-	-	1	-	4	
173	Sonstige bösartige Neubildungen der Haut	m.	48	20	2	6	5	3	4	-	-	1	1	-	-	-	2	4	
		w.	41	14	1	4	7	4	-	1	4	-	1	1	1	-	-	3	
174	Brustdrüse	m.	6	2	-	-	1	-	-	3	-	-	-	-	-	-	-	-	
		w.	868	31	22	96	264	187	60	32	23	8	3	7	4	3	3	125	

1) ambulante Behandlung.

Liegezeit im Krankenhaus

ICD-Pos. (1968)	Sitz der Krankheit	Geschlecht	Er- krankte ins- gesamt	davon mit einer Liegezeit von ... bis unter ... Tage															85 und mehr	nicht ange- geben
				- 1 1)	1 - 8	8 - 15	15 - 22	22 - 29	29 - 36	36 - 43	43 - 50	50 - 57	57 - 64	64 - 71	71 - 78	78 - 85				
18	Harn- und Geschlechts- organe	m.	514	80	14	54	111	90	48	30	12	14	4	8	-	1	5	43		
	davon	w.	751	11	25	98	121	129	92	54	43	29	25	22	12	10	11	69		
180	Gebärmutterhals	w.	281	-	14	64	37	36	25	18	18	12	12	11	3	5	3	23		
182	Gebärmutter	w.	192	-	3	9	39	57	32	13	8	3	6	2	-	3	-	17		
183	Eierstock, Eileiter, Ligamentum latum	w.	127	1	-	4	20	18	21	11	7	6	3	5	8	1	6	16		
184	Weibl. Geschlechts- organe o.n.A.	w.	45	1	6	5	6	3	3	2	4	5	4	1	-	-	1	4		
185	Prostata	m.	275	38	6	23	65	54	28	16	11	6	2	5	-	1	2	18		
186	Hoden	m.	44	15	-	4	5	5	5	1	-	1	-	2	-	-	2	4		
187	Männl. Geschlechts- organe o.n.A.	m.	7	-	3	-	1	1	-	-	-	-	-	-	-	-	-	2		
188	Harnblase	m.	142	23	5	25	30	20	11	10	-	3	1	-	-	-	1	13		
		w.	62	4	1	13	14	8	3	9	2	2	-	1	-	-	1	4		
189	Sonstige Harnorgane	m.	46	4	-	2	10	10	4	3	1	4	1	1	-	-	-	6		
		w.	44	5	1	3	5	7	8	1	4	1	-	2	1	1	-	5		
19	Sonstige Sitze	m.	78	19	4	9	6	6	10	3	6	-	2	-	1	1	-	11		
	davon	w.	120	23	2	10	15	13	9	13	10	2	3	2	1	-	4	13		
190	Auge	m.	3	2	-	-	-	-	-	-	-	-	-	-	-	-	-	1		
		w.	1	1	-	-	-	-	-	-	-	-	-	-	-	-	-	-		
191	Gehirn	m.	10	1	2	-	2	1	1	-	1	-	1	-	-	-	-	1		
		w.	15	6	-	1	1	-	-	-	-	-	1	-	-	-	1	5		
192	Sonstige Teile des Nervensystems	m.	3	1	-	-	1	-	-	-	-	-	-	-	-	-	-	1		
		w.	4	1	-	-	-	1	1	-	-	-	-	-	-	-	-	1		
193	Schilddrüse	m.	8	3	-	2	-	1	1	-	-	-	-	-	-	-	-	1		
		w.	20	6	-	4	1	3	1	-	-	1	-	-	-	-	1	3		
194	Sonstige endokrine Drüsen	w.	1	1	-	-	-	-	-	-	-	-	-	-	-	-	-	-		
195	Mangelhaft bezeich- nete Sitze	m.	2	-	-	1	-	-	1	-	-	-	-	-	-	-	-	-		
		w.	16	-	-	2	3	3	2	-	1	1	1	1	-	-	1	1		
196	Lymphknoten, sekundär und o.n.A.	m.	26	8	2	3	2	2	3	-	2	-	-	-	1	-	-	3		
		w.	21	8	1	1	1	3	1	1	4	-	-	-	-	-	1	-		
197	Atmungs- und Verdau- ungsorgane, sekundär	m.	13	1	-	1	1	2	3	2	1	-	1	-	-	-	-	1		
		w.	29	-	1	2	6	-	4	7	3	-	1	1	1	-	-	3		
198	Sonstige Organe, sekundär	m.	7	3	-	1	-	-	-	1	1	-	-	-	-	1	-	-		
		w.	5	-	-	-	1	2	-	1	1	-	-	-	-	-	-	-		
199	Bösartige Neubildung o.n.A.	m.	6	-	-	1	-	-	1	-	1	-	-	-	-	-	-	3		
		w.	8	-	-	-	2	1	-	4	1	-	-	-	-	-	-	-		
20	Lymphatische und blut- bildende Organe	m.	94	20	4	5	15	12	5	6	4	1	-	3	1	1	5	12		
	davon	w.	92	19	2	2	13	6	14	8	5	2	2	2	1	-	2	14		
200	Lymphosarkom, Retiku- lumzellsarkom	m.	7	3	-	-	1	-	2	1	-	-	-	-	-	-	-	-		
		w.	8	1	-	-	1	1	1	-	1	-	-	1	-	-	-	2		
201	Hodgkin' Krankheit	m.	28	8	-	2	4	3	-	1	-	1	-	1	-	-	2	6		
		w.	20	8	1	-	2	1	5	1	-	-	-	-	-	-	1	1		
202	Sonstige Neubil- dungen des lymphä- tischen Gewebes	m.	11	-	1	1	2	-	-	-	-	-	-	2	1	1	-	3		
		w.	8	2	-	-	2	-	2	1	-	1	-	-	-	-	-	-		
203	Multiples Myelom	m.	12	2	-	1	2	3	3	1	-	-	-	-	-	-	-	-		
		w.	16	1	-	-	1	-	1	3	3	1	1	-	-	-	1	4		
204	Lymphatische Leukämie	m.	13	5	-	-	1	3	-	1	2	-	-	-	-	-	-	1		
		w.	12	4	1	-	1	2	2	-	-	-	-	-	1	-	-	1		
205	Myeloische Leukämie	m.	12	1	2	1	-	2	-	1	2	-	-	-	-	-	3	-		
		w.	18	2	-	2	5	2	2	-	-	-	-	1	-	-	-	4		
2060	Akute monozytäre Leukämie	m.	1	1	-	-	-	-	-	-	-	-	-	-	-	-	-	-		
207	Sonstige Leukämien	m.	4	-	-	-	3	-	-	-	-	-	-	-	-	-	-	1		
		w.	5	1	-	-	-	-	1	2	-	-	-	-	-	-	-	1		
208	Polycythaemia vera	w.	3	-	-	-	1	-	-	1	-	-	1	-	-	-	-	-		
209	Myelofibrose	m.	6	-	1	-	2	1	-	1	-	-	-	-	-	-	-	1		
		w.	2	-	-	-	-	-	-	-	1	-	-	-	-	-	-	1		
Insgesamt absolut		m.	1 752	242	65	210	287	248	177	126	71	49	35	29	19	10	33	151		
		w.	2 587	151	64	246	503	441	264	185	142	86	66	59	29	21	44	286		
in %		m.	100	13,8	3,7	12,0	16,4	14,2	10,1	7,2	4,1	2,8	2,0	1,7	1,1	0,6	1,9	8,6		
		w.	100	5,8	2,5	9,5	19,4	17,0	10,2	7,2	5,5	3,3	2,6	2,3	1,1	0,8	1,7	11,1		

1) ambulante Behandlung.

3.7 Erkrankte nach Berufsgruppen

3.71 Berufe der unter 65jährigen Erkrankten

ICD-Pos. (1968)	Sitz der Krankheit	Geschlecht	Erkrankte insgesamt	davon										Haus- frauen	Rent- ner	Schüler, Kin- der	ohne Angabe
				in den Berufsgruppen 1)													
				Land- wirt- schaft- liche Berufe	Indu- stri- elle und hand- werk- liche Berufe	Hand- dels- berufe	Berufe des Ver- kehrs- und Nach- rich- ten- wesens	Dienst- lei- stungs- berufe	Ver- wal- tungs- und Büro- berufe	Wissen- schaft- liche, tech- nische, künst- lerische Berufe							
14	Mundhöhle, Rachen	m. w.	35 16	- -	11 1	2 -	3 -	- 1	9 -	3 2	- 4	3 4	1 1	3 3			
15	Verdauungsorgane, Bauchfell	m. w.	154 127	- -	42 4	3 5	5 -	7 7	24 16	17 8	- 39	31 24	- -	25 24			
151	darunter Magen	m. w.	49 24	- -	19 -	- 1	1 -	3 3	6 1	5 -	- 7	10 5	- -	5 7			
153	Dickdarm	m. w.	35 54	- -	8 -	- 1	1 -	1 1	8 8	3 4	- 21	9 12	- -	5 7			
154	Mastdarm	m. w.	43 36	- -	9 3	2 3	2 -	- 3	8 5	7 3	- 7	7 3	- -	8 9			
16	Atmungsorgane	m. w.	175 52	3 -	43 1	10 2	10 -	11 5	23 8	11 2	- 15	34 6	- 1	30 12			
161	darunter Kehlkopf	m. w.	18 4	- -	2 -	2 -	1 -	- -	7 1	2 -	- 2	1 -	- -	3 1			
162	Luftröhre, Bronchien, Lunge	m. w.	156 39	3 -	41 1	8 2	8 -	11 4	16 7	9 2	- 8	33 5	- -	27 10			
17	Knochen, Bindegewebe, Haut, Brustdrüse	m. w.	52 521	1 -	11 24	3 22	4 6	4 21	7 81	5 23	- 127	4 52	1 5	12 160			
174	darunter Brustdrüse	m. w.	3 461	- -	2 22	- 20	- 6	- 19	1 73	- 18	- 118	- 48	- 1	- 136			
18	Harn- und Geschlechts- organe	m. w.	139 409	4 -	29 25	10 21	7 4	6 25	24 68	17 16	- 98	22 74	1 1	19 77			
180	darunter Gebärmutterhals	w.	190	-	16	11	3	13	34	4	38	23	1	47			
182	Gebärmutter	w.	91	-	2	5	-	4	15	7	24	21	-	13			
183	Eierstock, Eileiter, Ligamentum latum	w.	79	-	4	4	-	4	14	3	22	17	-	11			
185	Prostata	m.	44	3	7	2	-	2	9	4	-	11	-	6			
186	Hoden	m.	42	-	9	4	2	2	9	9	-	-	1	6			
188	Harnblase	m. w.	35 17	- -	8 -	4 1	3 -	2 1	3 4	2 1	- 6	9 4	- -	4 -			
19	Sonstige Sitze	m. w.	37 55	- -	5 3	1 1	2 2	2 7	6 8	2 2	- 7	4 4	3 4	12 17			
20	Lymphatische und blut- bildende Organe	m. w.	57 45	1 -	12 1	3 2	3 -	3 2	4 4	6 1	- 8	7 10	11 9	7 8			
201	darunter Hodgkin' Krankheit	m. w.	18 11	- -	4 -	1 1	1 -	3 -	1 1	2 1	- -	- 1	4 2	2 5			
Insgesamt absolut		m. w.	649 1 225	9 -	153 59	32 53	34 12	33 68	97 185	61 54	- 298	105 174	17 21	108 301			
in %		m. w.	100 100	1,4 -	23,6 4,8	4,9 4,3	5,2 1,0	5,1 5,6	14,9 15,1	9,4 4,4	- 24,3	16,2 14,2	2,6 1,7	16,6 24,6			

1) Nach der "Internationalen Standardklassifikation der Berufe (ISCO)", Ausgabe 1958 (vgl. hierzu auch Hinweis in der "Einleitung").

– zuletzt ausgeübte Berufe –

3.72 Berufe der über 65jährigen Erkrankten

ICD-Pos. (1968)	Sitz der Krankheit	Geschlecht	Erkrankte insgesamt	davon									
				in den Berufsgruppen 1)							Haus- frauen	Rent- ner	ohne Angabe
				Land- wirt- schaft- liche Berufe	Indu- stri- elle und Hand- werk- liche Berufe	Hand- dels- berufe	Berufe des Ver- kehrs- und Nach- rich- ten- wesens	Dienst- lei- stungs- berufe	Ver- wal- tungs- und Büro- berufe	Wissen- schaft- liche, tech- nische, künst- lerische Berufe			
14	Mundhöhle, Rachen	m. w.	21 11	- -	1 -	- -	- -	- -	- -	- -	- -	18 8	2 3
15	Verdauungsorgane, Bauchfell darunter	m. w.	283 362	- -	1 -	4 1	- -	3 -	4 1	1 1	- 49	245 260	25 50
151	Magen	m. w.	75 66	- -	- -	2 -	- -	2 -	- -	- -	- 17	67 43	4 6
153	Dickdarm	m. w.	69 146	- -	- -	- 1	- -	1 -	1 1	- 1	- 9	62 115	5 19
154	Mastdarm	m. w.	92 91	- -	1 -	2 -	- -	- -	3 -	- -	- 13	74 60	12 18
16	Atmungsorgane	m. w.	294 68	1 -	5 1	1 -	3 1	- 1	6 -	1 1	- 16	232 38	45 10
161	darunter Kehlkopf	m. w.	15 5	- -	- -	- -	- -	- -	- -	- -	- 1	12 2	3 2
162	Lufttröhre, Bronchien, Lunge	m. w.	270 59	1 -	5 1	1 -	3 1	- -	6 -	1 1	- 15	211 33	42 8
17	Knochen, Bindegewebe, Haut, Brustdrüse darunter	m. w.	52 467	- -	- -	1 1	1 -	- 2	- 3	2 1	- 52	35 320	13 88
174	Brustdrüse	m. w.	3 407	- -	- -	- 1	- -	- 1	- 3	- 1	- 46	2 284	1 71
18	Harn- und Geschlechts- organe darunter	m. w.	375 342	1 -	4 1	5 1	1 -	- 1	3 2	3 1	- 27	316 244	42 65
180	Gebärmutterhals	w.	91	-	1	1	-	-	1	1	4	65	18
182	Gebärmutter	w.	101	-	-	-	-	1	1	-	12	69	18
183	Eierstock, Eileiter, Ligamentum latum	w.	48	-	-	-	-	-	-	-	6	39	3
185	Prostata	m.	231	1	3	3	-	-	1	2	-	194	27
186	Hoden	m.	2	-	-	-	-	-	-	-	-	2	-
188	Harnblase	m. w.	107 45	- -	- -	2 -	1 -	- -	1 -	1 -	- 2	92 35	10 8
19	Sonstige Sitze	m. w.	41 65	- -	1 -	- -	- -	- -	1 -	1 -	- 11	35 44	3 10
20	Lymphatische und blut- bildende Organe darunter	m. w.	37 47	- -	1 -	- -	- -	- -	- -	2 -	1 8	31 32	3 7
201	Hodgkin' Krankheit	m. w.	10 9	- -	- -	- -	- -	- -	- -	2 -	- 3	6 3	2 3
Insgesamt absolut		m. w.	1 103 1 362	2 -	13 2	11 3	5 1	3 4	14 6	10 4	- 163	912 946	133 233
in %		m. w.	100 100	0,2 -	1,2 0,1	1,0 0,2	0,5 0,1	0,3 0,3	1,3 0,4	0,9 0,3	- 12,0	82,7 69,5	12,1 17,1

1) Nach der "Internationalen Standardklassifikation der Berufe (ISCO)", Ausgabe 1958 (vgl. hierzu auch Hinweis in der "Einleitung").

3.8 Erkrankte Frauen nach Familienstand und Zahl der Kinder

ICD-Pos. (1968)	Sitz der Krankheit	Erkrankte Frauen ins- gesamt	davon mit Familienstand							nicht an- gegeben
			ledig	verheiratet, verwitwet, geschieden						
				zu- sammen	darunter mit Angaben über die Kinderzahl	davon mit				
						1 Kind	2 Kindern	3 Kindern	4 Kindern und mehr	
14	Mundhöhle, Rachen	27	4	15	1	-	-	1	-	8
15	Verdauungsorgane, Bauchfell	489	29	367	60	26	18	8	8	93
16	Atmungsorgane	120	4	35	2	1	-	1	-	81
17	Knochen, Bindegewebe, Haut, Brustdrüse darunter	988	65	644	155	68	49	22	16	279
174	Brustdrüse	868	54	587	146	63	49	18	16	227
18	Harn- und Geschlechtsorgane darunter	751	57	570	177	64	53	32	28	124
180	Gebärmutterhals	281	18	204	79	24	19	18	18	59
19	Sonstige Sitze	120	13	69	7	3	2	-	2	38
20	Lymphatische und blutbildende Organe	92	19	58	2	2	-	-	-	15
Insgesamt		2 587	191	1 758	404	164	122	64	54	638

4 Erkrankte mit auswärtigem Wohnsitz

4.1 In Hamburg behandelte Erkrankte mit auswärtigem Wohnsitz nach Altersgruppen

ICD-Pos. (1968)	Sitz der Krankheit	Geschlecht	Er- krankte ins- gesamt	davon im Alter von ... bis unter ... Jahre																	
				- 5	5 - 10	10 - 15	15 - 20	20 - 25	25 - 30	30 - 35	35 - 40	40 - 45	45 - 50	50 - 55	55 - 60	60 - 65	65 - 70	70 - 75	75 - 80	80 - 85	85 und älter
14	Mundhöhle, Rachen	m. w.	37 7	- -	- -	1 -	- -	1 -	- -	- -	- 1	2 2	1 -	5 -	8 1	- -	7 1	5 2	3 -	4 -	- -
15	Verdauungsorgane, Bauchfell	m. w.	76 83	- -	- -	- -	- -	1 -	- -	1 -	5 3	3 1	2 4	10 8	6 13	7 10	14 13	14 14	9 12	3 3	1 2
16	Atmungsorgane	m. w.	164 23	- -	1 -	- -	- -	- -	- -	2 -	4 3	3 1	14 2	15 3	22 3	22 1	32 2	34 4	11 4	4 -	- -
17	Knochen, Bindegewebe, Haut, Brustdrüse	m. w.	52 226	- -	- -	2 -	- 1	1 2	3 5	- 11	3 16	5 21	4 26	5 31	6 24	6 30	4 25	3 21	5 10	5 2	- 1
18	Harn- und Geschlechts- organe	m. w.	222 174	- -	- 2	- 1	1 2	7 1	10 4	8 7	12 8	10 12	8 10	9 16	24 32	20 19	44 20	31 18	23 11	10 9	5 2
19	Sonstige Sitze	m. w.	37 26	- 1) 1	1 -	1 -	2 1	1 2	1 1	2 -	2 -	5 -	3 2	1 6	4 -	3 4	3 1	3 6	3 1	2 1	- -
20	Lymphatische und blut- bildende Organe	m. w.	66 52	2) 5 1) 1	2 2	3 2	7 1	5 3	4 1	1 3	4 8	6 2	3 2	3 6	7 5	4 1	4 8	4 3	2 1	2 1	- 2
Insgesamt absolut		m. w.	654 591	5 2	4 4	7 3	10 5	16 8	18 11	14 21	30 39	34 39	35 46	48 70	77 78	62 65	108 70	94 68	56 39	30 16	6 7
in %		m. w.	100 100	0,8 0,3	0,6 0,7	1,1 0,5	1,5 0,8	2,4 1,4	2,8 1,9	2,1 3,6	4,6 6,6	5,2 6,6	5,4 7,8	7,3 11,8	11,8 13,2	9,5 11,0	16,5 11,8	14,4 11,5	8,6 6,6	4,6 2,7	0,9 1,2

1) in der Altersgruppe von 1 bis 5 Jahre.-

2) davon 1 im Alter von unter 1 Jahr, 4 in der Altersgruppe von 1 bis 5 Jahre.

4.2 In Hamburg behandelte Erkrankte mit auswärtigem Wohnsitz nach Art der Behandlung

ICD-Pos. (1968)	Sitz der Krankheit	Geschlecht	Er-krankte ins-gesamt	darunter mit angegebener Behandlung 1) durch												Hormone	Cyto-sta-tika
				Operation				Strahlen									
				ins-gesamt	davon			ins-gesamt	davon								
					radi-kal	palli-ativ	diag-nos-tisch		Rönt-gen	Ultra-harte Strah-len	Radium	sonst. Iso-tope	Röntgen und Radium	Radium und ultra-harte Strah-len			
14	Mundhöhle, Rachen	m. w.	37 7	29 7	17 5	1 -	11 2	15 -	1 -	14 -	- -	- -	- -	- -	- -	3 -	
15	Verdauungsorgane, Bauchfell	m. w.	76 83	56 65	31 35	9 19	16 11	23 21	- -	22 21	- -	1 -	- -	- -	- 1	3 2	
16	Atmungsorgane	m. w.	164 23	96 13	35 2	7 1	54 10	44 5	- -	44 5	- -	- -	- -	- -	2 -	8 4	
17	Knochen, Bindegewebe, Haut, Brustdrüse	m. w.	52 226	38 163	30 140	3 5	5 18	18 78	1 10	17 68	- -	- -	- -	- -	- 2	3 19	
18	Harn- und Geschlechtsorgane	m. w.	222 174	155 131	59 74	68 11	28 46	89 76	3 -	86 45	- 4	- 11	- 3	- 13	48 4	16 8	
19	Sonstige Sitze	m. w.	37 26	13 13	3 5	3 1	7 7	18 16	- -	17 16	- -	1 -	- -	- -	- -	4 2	
20	Lymphatische und blut-bildende Organe	m. w.	66 52	22 23	4 2	1 1	17 20	32 24	- -	32 24	- -	- -	- -	- -	1 1	27 23	
Insgesamt			m. w.	654 591	409 415	179 263	92 38	138 114	239 220	5 10	232 179	- 4	2 11	- 3	- 13	51 8	64 58

1) einschl. Mehrfachbehandlungen.

5 Zweit- oder Folgeerkrankungen

Zweit- oder Folgeerkrankungen von Hamburger und zugezogenen Krebskranken
nach Art der Behandlung

ICD- Pos- (1968)	Sitz der Krankheit	Geschlecht	Zweit- oder Folge- erkrankungen ins- gesamt	darunter mit angegebener Behandlung ¹⁾ durch													Hormone	Cyto- stati- ka
				Operation				Strahlen										
				ins- gesamt	davon			ins- gesamt	davon									
					radi- kal	palli- ativ	dia- gno- stisch		Rönt- gen	ultra- harte Strah- len	Radium	sonst. Iso- tope	Röntgen und Radium	Radium und ultra- harte Strah- len				
14	Mundhöhle, Rachen	m. w.	34 17	8 4	5 1	1 1	2 2	19 11	- -	18 11	- -	1 -	- -	- -	- -	- 1		
15	Verdauungsorgane, Bauchfell	m. w.	79 117	26 59	14 31	6 14	6 14	36 34	1 3	33 28	- 1	2 -	- -	- 2	3 -	1 11		
151	darunter Magen	m. w.	16 14	5 7	1 3	1 3	3 1	3 1	- 1	3 -	- -	- -	- -	- -	3 -	- 2		
153	Dickdarm	m. w.	13 32	5 19	4 13	1 1	- 5	7 8	- 1	7 7	- -	- -	- -	- -	- -	- 3		
154	Mastdarm	m. w.	33 56	11 28	7 13	2 7	2 8	18 21	1 1	16 17	- 1	1 -	- -	- 2	- -	1 4		
16	Atmungsorgane	m. w.	172 43	41 8	16 4	5 3	20 1	85 18	2 2	82 16	- -	1 -	- -	- -	1 -	9 4		
162	darunter Luftröhre, Bronchien, Lunge	m. w.	144 31	29 4	10 2	4 1	15 1	73 9	2 -	70 9	- -	1 -	- -	- -	1 -	8 4		
17	Knochen, Bindegewebe, Haut, Brustdrüse	m. w.	37 489	13 121	9 72	2 19	2 30	15 310	3 37	11 262	- 1	1 9	- -	- 1	- 26	1 52		
174	darunter Brustdrüse	m. w.	3 452	1 100	- 59	1 14	- 27	2 301	- 34	2 256	- 1	- 9	- -	- 1	- 26	- 48		
18	Harn- und Geschlechts- organe	m. w.	170 392	59 100	19 49	28 19	12 32	72 240	5 4	65 107	- 13	2 55	- 6	- 55	23 13	13 34		
180	darunter Gebärmutterhals	w.	170	47	25	3	19	110	-	44	8	8	4	46	-	8		
182	Gebärmutter	w.	102	24	17	2	5	78	1	25	4	42	-	6	5	-		
183	Eierstock, Eileiter, Ligamentum latum	w.	48	9	3	1	5	12	2	8	-	1	-	1	6	24		
185	Prostata	m.	74	25	8	10	7	25	3	22	-	-	-	-	23	6		
188	Harnblase	m. w.	57 19	26 8	6 -	17 8	3 -	24 5	1 -	22 5	- -	1 -	- -	- -	- -	3 -		
19	Sonstige Sitze	m. w.	29 38	4 16	1 11	2 3	1 2	18 15	- 2	18 8	- 1	- 4	- -	- -	1 3	4 1		
20	Lymphatische und blut- bildende Organe	m. w.	34 29	4 6	3 -	- -	1 6	18 12	1 2	17 10	- -	- -	- -	- -	1 1	11 9		
201	darunter Hodgkin' Krankheit	m. w.	11 7	2 1	1 -	- -	1 1	9 6	- -	9 6	- -	- -	- -	- -	- -	2 3		
Insgesamt			m. w.	555 1 125	155 314	67 168	44 59	44 87	263 640	12 50	244 442	- 16	7 68	- 6	- 58	29 43	39 112	

1) einschl. Mehrfachbehandlungen.

6 Gestorbene Krebskranke

1978

6.1 Gestorbene Krebskranke nach Krankheitsdauer

6.111 Gestorbene Krebskranke mit nach dem Tode ausgefüllten Berichtskarten der Krankenhäuser nach Lokalisationen (zweistellige ICD-Positionen - 1968 -), Krankheitsdauer und Altersgruppen

Krankheitsdauer von der Diagnose bis zum Tode von ... bis unter ... Monate	Geschlecht	Gestorbene Krebs- kranke insgesamt	davon im Alter von ... bis unter ... Jahre								
			- 10	10 - 20	20 - 30	30 - 40	40 - 50	50 - 60	60 - 70	70 - 80	80 und älter
- ICD-Position 14: Mundhöhle, Rachen -											
- 1	m.	3	-	-	-	-	-	-	2	-	1
	w.	1	-	-	-	-	-	1	-	-	-
1 - 2	m.	1	-	-	-	-	1	-	-	-	-
6 - 12	m.	1	-	-	-	-	1	-	-	-	-
60 und mehr	m.	1	-	-	-	-	-	-	-	1	-
Zusammen	m.	6	-	-	-	-	2	-	2	1	1
	w.	1	-	-	-	-	-	1	-	-	-
- ICD-Position 15: Verdauungsorgane, Bauchfell -											
- 1	m.	97	-	-	-	-	3	8	19	44	23
	w.	122	-	-	-	-	1	6	18	48	49
1 - 2	m.	91	-	-	-	1	7	6	23	40	14
	w.	98	-	-	-	-	1	3	18	38	38
2 - 3	m.	24	-	-	-	-	-	2	10	9	3
	w.	18	-	-	-	-	-	-	6	7	5
3 - 4	m.	5	-	-	-	-	-	1	3	-	1
	w.	10	-	-	-	-	1	1	1	7	-
4 - 5	m.	3	-	-	-	-	1	1	1	-	-
	w.	5	-	-	-	-	-	-	1	4	-
5 - 6	m.	1	-	-	-	-	-	-	-	1	-
	w.	4	-	-	-	-	-	-	1	2	1
6 - 12	m.	9	-	-	-	-	-	1	1	5	2
	w.	7	-	-	-	-	-	1	2	2	2
12 - 18	m.	3	-	-	-	-	-	1	-	-	2
	w.	5	-	-	-	-	-	1	-	3	1
18 - 24	m.	2	-	-	-	-	-	-	1	1	-
	w.	1	-	-	-	-	-	-	-	1	-
24 - 36	m.	2	-	-	-	-	-	-	-	1	1
	w.	2	-	-	-	-	-	-	1	-	1
36 - 48	m.	2	-	-	-	-	-	-	-	2	-
	w.	2	-	-	-	-	-	-	-	-	-
48 - 60	m.	1	-	-	-	-	-	1	-	-	-
	w.	1	-	-	-	-	-	-	-	1	-
60 und mehr	m.	2	-	-	-	-	-	-	-	2	-
	w.	1	-	-	-	-	-	-	-	-	1
Zusammen	m.	240	-	-	-	1	11	21	58	103	46
	w.	276	-	-	-	-	3	12	48	115	98
- ICD-Position 16: Atmungsorgane -											
- 1	m.	92	-	-	-	-	1	8	21	46	16
	w.	25	-	-	-	-	1	5	3	11	5
1 - 2	m.	58	-	-	-	-	-	4	16	28	10
	w.	18	-	-	-	-	-	2	2	10	4
2 - 3	m.	16	-	-	-	-	1	-	4	11	-
	w.	7	-	-	-	-	1	2	1	2	1
3 - 4	m.	5	-	-	-	-	-	-	1	4	-
	w.	1	-	-	-	-	-	-	-	-	1
4 - 5	m.	6	-	-	-	1	1	-	1	3	-
	w.	2	-	-	-	-	-	-	1	1	-
5 - 6	m.	3	-	-	-	-	-	-	1	1	1
	w.	1	-	-	-	-	-	-	1	-	-
6 - 12	m.	13	-	-	-	-	-	1	4	5	3
	w.	3	-	-	-	-	-	-	1	2	-
12 - 18	m.	3	-	-	-	-	-	-	-	2	1
	w.	2	-	-	-	-	-	-	2	-	-
18 - 24	m.	3	-	-	-	-	-	-	1	1	1
	w.	1	-	-	-	-	-	-	-	1	-
24 - 36	m.	1	-	-	-	-	-	-	-	-	-
	w.	1	-	-	-	-	-	-	-	1	-
60 und mehr	m.	1	-	-	-	-	-	-	-	-	-
	w.	1	-	-	-	-	-	-	-	-	-
Zusammen	m.	201	-	-	-	1	3	13	49	103	32
	w.	59	-	-	-	-	2	9	11	26	11

Noch: 6.1 Gestorbene Krebskranke
 noch: 6.111 Gestorbene Krebskranke mit nach dem Tode ausgefüllten Berichtskarten der Kranken

Krankheitsdauer von der Diagnose bis zum Tode von ... bis unter ... Monate	Geschlecht	Gestorbene Krebs- kranke insgesamt	davon im Alter von ... bis unter ... Jahre								
			- 10	10 - 20	20 - 30	30 - 40	40 - 50	50 - 60	60 - 70	70 - 80	80 und älter
- ICD-Position 17: Knochen, Bindegewebe, Haut, Brustdrüse -											
- 1	m.	1	-	-	-	-	-	-	-	1	-
	w.	14	-	-	-	1	-	-	-	7	6
1 - 2	m.	2	-	-	1	-	-	-	-	1	-
	w.	18	-	-	-	-	2	-	4	9	-
3 - 4	m.	1	-	-	-	-	-	-	1	-	-
	w.	2	-	-	-	-	-	-	1	1	-
4 - 5	w.	3	-	-	-	-	1	1	-	-	1
5 - 6	m.	1	-	-	-	-	-	-	1	-	-
	w.	1	-	-	-	-	-	-	1	-	-
6 - 12	m.	1	-	-	-	-	-	-	1	-	-
	w.	3	-	-	-	-	-	2	-	1	-
12 - 18	m.	1	-	-	-	-	-	-	-	1	-
	w.	3	-	-	-	-	-	-	2	-	1
24 - 36	w.	2	-	-	-	-	1	-	1	-	-
36 - 48	w.	1	-	-	-	-	-	-	-	-	1
60 und mehr	w.	5	-	-	-	-	1	1	1	1	1
Zusammen	m.	7	-	-	1	-	-	-	3	3	-
	w.	52	-	-	-	1	5	4	10	19	13
- ICD-Position 18: Harn- und Geschlechtsorgane -											
- 1	m.	38	-	-	-	-	1	2	5	16	14
	w.	17	-	-	-	-	1	1	6	4	5
1 - 2	m.	16	-	-	-	-	-	-	4	7	5
	w.	15	-	-	-	-	-	2	4	4	5
2 - 3	m.	5	-	-	-	-	-	-	1	3	1
	w.	6	-	-	-	-	-	2	-	3	1
3 - 4	m.	3	-	-	-	-	1	-	1	1	-
	w.	6	-	-	-	-	-	-	3	1	2
4 - 5	m.	1	-	-	-	-	-	1	-	-	-
	w.	1	-	-	-	-	-	-	-	1	-
5 - 6	w.	3	-	-	-	-	-	1	1	1	-
6 - 12	m.	10	-	-	-	-	-	-	5	3	2
	w.	5	-	-	-	-	-	-	4	1	-
18 - 24	w.	1	-	-	-	-	-	1	-	-	-
36 - 48	m.	1	-	-	-	-	-	-	1	-	-
	w.	1	-	-	-	-	-	-	-	-	1
60 und mehr	m.	4	-	-	-	-	-	-	1	1	2
	w.	2	-	-	-	-	-	-	1	1	-
Zusammen	m.	78	-	-	-	-	2	3	18	31	24
	w.	57	-	-	-	-	1	7	19	16	14
- ICD-Position 19: Sonstige Sitze -											
- 1	m.	20	-	-	-	1	2	-	6	6	5
	w.	27	-	-	-	-	-	5	6	9	7
1 - 2	m.	15	-	-	-	-	1	2	2	8	2
	w.	25	-	-	-	-	1	1	5	7	11
2 - 3	m.	5	-	-	-	-	-	-	2	2	1
	w.	5	-	-	-	-	-	1	2	2	-
3 - 4	m.	4	-	-	-	-	-	1	1	2	-
	w.	3	-	-	-	-	-	1	1	1	-
4 - 5	m.	1	-	-	-	-	-	-	-	1	-
	w.	1	-	-	-	-	-	1	-	-	-
5 - 6	w.	1	-	-	-	-	-	1	-	-	-
6 - 12	m.	1	-	-	-	-	-	1	-	-	-
	w.	3	-	-	-	-	-	-	2	1	-
12 - 18	w.	1	-	-	-	-	-	-	-	1	-
Zusammen	m.	46	-	-	-	1	3	4	11	19	8
	w.	66	-	-	-	-	1	10	16	21	18

nach Krankheitsdauer

häuser nach Lokalisationen (zweistellige ICD-Positionen - 1968 -), Krankheitsdauer und Altersgruppen

Krankheitsdauer von der Diagnose bis zum Tode von ... bis unter ... Monate	Geschlecht	Gestorbene Krebs- kranke insgesamt	davon im Alter von ... bis unter ... Jahre								
			- 10	10 - 20	20 - 30	30 - 40	40 - 50	50 - 60	60 - 70	70 - 80	80 und älter
- ICD-Position 20: Lymphatische und blutbildende Organe -											
- 1	m.	16	1	1	-	1	3	1	3	4	2
	w.	8	-	-	-	1	-	-	2	2	3
1 - 2	m.	3	-	-	-	-	-	-	-	1	2
	w.	11	-	-	-	1	-	-	1	6	3
2 - 3	m.	5	-	-	-	-	1	-	1	2	1
	w.	2	-	-	-	-	-	-	-	2	-
5 - 6	w.	2	-	-	-	-	-	-	1	-	1
6 - 12	m.	2	-	-	1	-	-	-	-	-	1
	w.	1	-	-	-	-	-	-	-	-	1
12 - 18	m.	1	-	-	-	-	1	-	-	-	-
	w.	1	-	-	-	-	-	-	-	1	-
18 - 24	m.	2	-	-	-	-	-	-	1	1	-
24 - 36	m.	1	-	-	-	-	-	-	-	1	-
36 - 48	m.	1	-	-	-	-	-	-	1	-	-
48 - 60	m.	1	-	-	-	-	-	-	1	-	-
	w.	1	-	-	-	-	-	-	1	-	-
60 und mehr	w.	1	-	-	-	-	-	-	-	1	-
Zusammen	m.	32	1	1	1	1	5	1	7	9	6
	w.	27	-	-	-	2	-	-	5	12	8
- ICD-Positionen 14 bis 20: Alle Krebslokalisationen -											
- 1	m.	267	1	1	-	2	10	19	56	117	61
	w.	214	-	-	-	2	3	18	35	81	75
1 - 2	m.	186	-	-	1	1	9	12	45	85	33
	w.	185	-	-	-	1	4	8	34	74	64
2 - 3	m.	55	-	-	-	-	2	2	18	27	6
	w.	38	-	-	-	-	1	5	9	16	7
3 - 4	m.	18	-	-	-	-	1	2	7	7	1
	w.	22	-	-	-	-	1	2	6	10	3
4 - 5	m.	11	-	-	-	1	2	2	2	4	-
	w.	12	-	-	-	-	1	2	2	6	1
5 - 6	m.	5	-	-	-	-	-	-	2	2	1
	w.	12	-	-	-	-	-	2	5	3	2
6 - 12	m.	37	-	-	1	-	1	3	11	13	8
	w.	22	-	-	-	-	-	3	9	7	3
12 - 18	m.	8	-	-	-	-	1	1	-	3	3
	w.	12	-	-	-	-	-	1	4	5	2
18 - 24	m.	7	-	-	-	-	-	-	3	3	1
	w.	2	-	-	-	-	-	1	-	1	-
24 - 36	m.	4	-	-	-	-	-	-	-	3	1
	w.	4	-	-	-	-	1	-	2	-	1
36 - 48	m.	2	-	-	-	-	-	-	2	-	-
	w.	4	-	-	-	-	-	-	-	2	2
48 - 60	m.	2	-	-	-	-	-	1	1	-	-
	w.	2	-	-	-	-	-	-	1	1	-
60 und mehr	m.	8	-	-	-	-	-	-	1	5	2
	w.	9	-	-	-	-	1	1	2	3	2
Insgesamt absolut	m.	610	1	1	2	4	26	42	148	269	117
	w.	538	-	-	-	3	12	43	109	209	162
in %	m.	100	0,2	0,2	0,4	0,7	4,3	6,9	24,3	44,1	19,2
	w.	100	-	-	-	0,6	2,3	8,0	20,3	38,9	30,1

6.112 Gestorbene Krebskranke, die im Register bereits als Erkrankte erfaßt waren,

Krankheitsdauer von der Diagnose bis zum Tode von ... bis unter ... Monate	Geschlecht	Gestorbene Krebs- kranke insgesamt	davon im Alter von ... bis unter ... Jahre								
			- 10	10 - 20	20 - 30	30 - 40	40 - 50	50 - 60	60 - 70	70 - 80	80 und älter
- ICD-Position 14: Mundhöhle, Rachen -											
- 1	m.	1	-	-	-	-	-	-	-	1	-
1 - 2	w.	1	-	-	-	-	-	-	-	1	-
2 - 3	m.	1	-	-	-	-	-	-	-	1	-
3 - 4	m.	1	-	-	-	-	-	1	-	-	-
4 - 5	m.	1	-	1	-	-	-	-	-	-	-
6 - 12	m.	13	-	-	-	1	3	2	4	2	1
	w.	2	-	-	-	-	-	-	-	-	2
12 - 18	m.	7	-	-	-	-	1	-	3	3	-
	w.	1	-	-	-	-	-	1	-	-	-
18 - 24	m.	4	-	-	-	1	-	1	1	1	-
	w.	1	-	-	-	-	-	-	-	-	1
24 - 36	m.	9	-	-	-	-	-	-	4	3	2
	w.	1	-	-	-	-	-	-	1	-	-
36 - 48	m.	1	-	-	-	-	-	-	-	-	1
48 - 60	m.	4	-	-	-	-	1	-	1	2	-
	w.	1	-	-	-	-	-	-	-	-	1
60 und mehr	m.	23	-	-	-	-	-	-	3	14	6
	w.	17	-	-	-	-	-	-	6	6	5
Zusammen	m.	65	-	1	-	2	5	4	16	27	10
	w.	24	-	-	-	-	-	1	7	7	9
- ICD-Position 15: Verdauungsorgane, Bauchfell -											
- 1	m.	3	-	-	-	-	-	-	-	1	2
	w.	3	-	-	-	-	-	1	-	1	1
1 - 2	m.	19	-	-	-	-	1	2	6	8	2
	w.	11	-	-	-	-	-	-	1	6	4
2 - 3	m.	26	-	-	-	-	3	4	9	6	4
	w.	22	-	-	-	-	2	-	4	11	5
3 - 4	m.	19	-	-	-	-	2	1	5	9	2
	w.	22	-	-	-	1	1	-	7	10	3
4 - 5	m.	18	-	-	-	-	1	2	6	6	3
	w.	12	-	-	-	1	1	2	3	2	3
5 - 6	m.	22	-	-	-	2	1	4	6	7	2
	w.	17	-	-	-	1	2	1	5	4	4
6 - 12	m.	72	-	-	-	1	2	13	23	29	4
	w.	81	-	-	-	2	2	8	20	33	16
12 - 18	m.	44	-	-	-	1	1	2	10	22	8
	w.	40	-	-	-	-	-	7	9	17	7
18 - 24	m.	19	-	-	-	-	1	1	10	3	4
	w.	27	-	-	-	-	-	1	8	12	6
24 - 36	m.	29	-	-	-	1	-	1	8	14	5
	w.	36	-	-	-	-	1	4	10	16	5
36 - 48	m.	13	-	-	-	1	-	2	3	5	2
	w.	17	-	-	-	-	1	1	4	6	5
48 - 60	m.	15	-	-	-	-	-	-	4	9	2
	w.	15	-	-	-	-	1	1	3	3	7
60 und mehr	m.	51	-	-	-	-	-	2	8	21	20
	w.	66	-	-	-	-	1	1	4	26	34
Zusammen	m.	350	-	-	-	6	12	34	98	140	60
	w.	369	-	-	-	5	12	27	78	147	100

nach Krankheitsdauer

nach Lokalisationen (zweistellige ICD-Positionen - 1968 -), Krankheitsdauer und Altersgruppen

Krankheitsdauer von der Diagnose bis zum Tode von ... bis unter ... Monate	Geschlecht	Gestorbene Krebs- kranke insgesamt	davon im Alter von ... bis unter ... Jahre								
			- 10	10 - 20	20 - 30	30 - 40	40 - 50	50 - 60	60 - 70	70 - 80	80 und älter
- ICD-Position 16: Atmungsorgane -											
- 1	m.	7	-	-	-	1	1	-	4	1	-
	w.	3	-	-	-	-	-	-	2	1	-
1 - 2	m.	24	-	-	-	-	-	4	10	9	1
	w.	6	-	-	-	-	-	1	3	1	1
2 - 3	m.	32	-	-	-	-	-	6	9	16	1
	w.	9	-	-	-	1	-	2	3	2	1
3 - 4	m.	40	-	-	-	1	2	6	11	17	3
	w.	10	-	-	-	-	1	1	4	4	-
4 - 5	m.	39	-	-	-	-	1	8	10	16	4
	w.	10	-	-	-	-	1	1	4	4	-
5 - 6	m.	26	-	-	-	-	1	5	9	11	-
	w.	2	-	-	-	-	-	-	1	1	-
6 - 12	m.	126	-	-	-	2	4	21	49	46	4
	w.	24	-	-	-	1	3	2	9	9	-
12 - 18	m.	48	-	-	-	-	2	11	13	21	1
	w.	9	-	-	-	-	-	4	2	3	-
18 - 24	m.	32	-	-	1	-	2	5	11	10	3
	w.	7	-	-	-	-	1	1	4	1	-
24 - 36	m.	22	-	-	-	-	1	4	3	9	5
	w.	11	-	-	-	1	2	1	2	3	2
36 - 48	m.	12	-	-	-	-	-	2	2	8	-
	w.	1	-	-	-	-	-	-	1	-	-
48 - 60	m.	6	-	-	-	-	-	-	1	4	1
	w.	2	-	-	-	-	-	-	2	-	-
60 und mehr	m.	46	-	-	-	-	-	-	10	24	12
	w.	15	-	-	-	-	-	-	5	9	1
Zusammen	m.	460	-	-	1	4	14	72	142	192	35
	w.	109	-	-	-	3	8	13	42	38	5
- ICD-Position 17: Knochen, Bindegewebe, Haut, Brustdrüse -											
- 1	m.	1	-	-	-	-	-	-	-	1	-
	w.	2	-	-	-	-	-	-	-	2	-
1 - 2	m.	1	-	-	-	-	-	-	-	1	-
	w.	3	-	-	-	-	-	-	-	1	2
2 - 3	m.	1	-	-	-	-	-	-	1	-	-
	w.	12	-	-	-	1	-	2	3	4	2
3 - 4	m.	6	-	-	-	-	1	-	3	2	-
	w.	3	-	-	-	-	1	-	-	1	1
4 - 5	m.	3	-	-	-	-	-	1	1	1	-
	w.	8	-	-	-	1	1	2	-	3	1
5 - 6	m.	3	-	-	-	-	-	1	1	1	-
	w.	11	-	-	-	-	-	1	4	3	3
6 - 12	m.	5	-	-	-	1	-	-	-	4	-
	w.	37	-	-	-	-	6	6	5	11	9
12 - 18	m.	11	-	1	-	-	1	2	2	3	2
	w.	27	-	-	-	-	4	3	4	12	4
18 - 24	m.	7	-	-	-	1	1	3	-	-	2
	w.	40	-	-	1	2	2	4	9	12	10
24 - 36	m.	6	-	-	-	-	-	1	1	3	1
	w.	52	-	-	-	1	5	3	13	17	13
36 - 48	m.	4	-	-	-	-	-	2	-	2	-
	w.	39	-	-	-	3	1	8	10	13	4
48 - 60	m.	6	-	-	-	-	1	1	2	2	-
	w.	45	-	-	-	3	6	8	11	9	8
60 und mehr	m.	39	-	-	-	-	-	1	7	19	12
	w.	246	-	-	-	-	6	23	51	80	86
Zusammen	m.	93	-	1	-	2	4	12	18	39	17
	w.	525	-	-	1	11	32	60	110	168	143

Noch: 6.1 Gestorbene Krebskranke
 noch: 6.112 Gestorbene Krebskranke, die im Register bereits als Erkrankte erfaßt waren,

Krankheitsdauer von der Diagnose bis zum Tode von ... bis unter ... Monate	Geschlecht	Gestorbene Krebs- kranke insgesamt	davon im Alter von ... bis unter ... Jahre								
			- 10	10 - 20	20 - 30	30 - 40	40 - 50	50 - 60	60 - 70	70 - 80	80 und älter
- ICD-Position 18: Harn- und Geschlechtsorgane -											
- 1	m.	1	-	-	-	-	-	-	-	-	1
1 - 2	m.	12	-	-	-	-	-	-	4	3	5
	w.	6	-	-	-	-	-	1	2	1	2
2 - 3	m.	9	-	-	-	-	-	-	1	5	3
	w.	16	-	-	-	-	-	-	4	9	3
3 - 4	m.	7	-	-	-	-	-	-	2	4	1
	w.	10	-	-	-	-	-	1	1	5	3
4 - 5	m.	12	-	-	-	2	-	1	1	6	2
	w.	9	-	-	1	-	1	2	2	2	1
5 - 6	m.	6	-	-	-	-	1	-	1	1	3
	w.	12	-	-	-	-	1	1	5	3	2
6 - 12	m.	66	-	-	-	-	2	6	11	29	18
	w.	65	-	-	-	2	4	12	16	25	6
12 - 18	m.	40	-	-	2	2	-	-	8	25	3
	w.	43	-	1	-	1	4	10	8	14	5
18 - 24	m.	32	-	-	-	1	-	2	5	17	7
	w.	29	-	2	1	1	2	5	7	6	5
24 - 36	m.	46	-	-	-	-	-	5	15	19	7
	w.	48	-	-	-	-	2	9	14	13	10
36 - 48	m.	44	-	-	-	1	-	-	10	24	9
	w.	26	-	-	-	-	-	4	9	9	4
48 - 60	m.	32	-	-	-	-	-	-	8	15	9
	w.	27	-	-	-	-	1	7	9	7	3
60 und mehr	m.	99	-	-	-	-	1	11	18	44	25
	w.	253	-	-	-	1	2	17	60	89	84
Zusammen	m.	406	-	-	2	6	4	25	84	192	93
	w.	544	-	3	2	5	17	69	137	183	128
- ICD-Position 19: Sonstige Sitze -											
1 - 2	m.	8	-	-	-	-	-	1	2	3	2
	w.	9	-	-	-	-	-	1	-	5	3
2 - 3	m.	7	-	-	-	-	-	1	-	6	-
	w.	8	-	-	-	-	-	-	4	4	-
3 - 4	m.	6	-	-	-	-	1	1	1	3	-
	w.	11	-	-	-	-	-	2	5	3	1
4 - 5	m.	10	-	-	-	-	1	2	-	5	2
	w.	4	1	-	-	-	-	1	1	1	-
5 - 6	m.	4	-	-	-	-	-	-	2	2	-
	w.	1	-	-	-	-	-	1	-	-	-
6 - 12	m.	9	-	-	-	-	2	2	1	1	3
	w.	23	-	-	1	-	-	3	4	9	6
12 - 18	m.	4	-	-	-	-	-	2	1	1	-
	w.	7	-	-	-	-	1	2	1	3	-
18 - 24	w.	3	-	-	-	-	-	-	1	2	-
24 - 36	m.	2	-	-	-	1	-	-	1	-	-
	w.	3	-	-	-	-	-	2	-	-	1
36 - 48	m.	1	-	-	-	-	-	-	-	-	1
	w.	3	-	-	-	-	-	-	2	-	1
48 - 60	m.	1	-	-	1	-	-	-	-	-	-
	w.	4	-	-	-	-	-	-	1	3	-
60 und mehr	m.	11	-	-	1	-	1	2	1	4	2
	w.	12	-	-	-	-	-	2	2	2	6
Zusammen	m.	63	-	-	2	1	5	11	9	25	10
	w.	88	1	-	1	-	1	14	21	32	18

nach Krankheitsdauer

nach Lokalisationen (zweistellige ICD-Positionen - 1968 -), Krankheitsdauer und Altersgruppen

Krankheitsdauer von der Diagnose bis zum Tode von ... bis unter ... Monate	Geschlecht	Gestorbene Krebs- kranke insgesamt	davon im Alter von ... bis unter ... Jahre								
			- 10	10 - 20	20 - 30	30 - 40	40 - 50	50 - 60	60 - 70	70 - 80	80 und älter
- ICD-Position 20: Lymphatische und blutbildende Organe -											
1 - 2	m.	2	-	-	-	-	-	-	-	1	1
	w.	1	-	-	-	-	-	-	-	1	-
2 - 3	m.	3	-	-	-	-	-	1	-	1	1
	w.	2	-	-	-	-	-	-	-	2	-
3 - 4	w.	1	-	-	-	-	-	-	-	1	-
4 - 5	m.	5	-	-	-	1	1	-	-	2	1
	w.	5	-	-	1	-	1	1	1	1	-
5 - 6	m.	1	-	-	-	1	-	-	-	-	-
	w.	2	-	-	-	-	-	-	1	1	-
6 - 12	m.	8	-	-	-	1	1	2	2	1	1
	w.	9	1	-	-	-	-	-	2	6	-
12 - 18	m.	12	-	1	-	-	1	1	2	3	4
	w.	3	-	-	-	-	-	-	1	1	1
18 - 24	m.	4	-	1	-	-	-	1	-	2	-
	w.	3	-	-	-	1	-	-	1	1	-
24 - 36	m.	5	-	-	1	-	-	1	1	1	1
	w.	4	-	-	1	-	-	1	1	1	-
36 - 48	m.	5	-	-	-	-	-	1	3	1	-
	w.	7	-	-	1	1	-	-	1	3	1
48 - 60	m.	8	-	-	-	-	-	1	4	1	2
	w.	3	-	-	-	-	-	-	-	1	2
60 und mehr	m.	16	-	-	-	-	2	3	6	5	-
	w.	21	-	-	-	2	3	1	4	4	7
Zusammen	m.	69	-	2	1	3	5	11	18	18	11
	w.	61	1	-	3	4	4	3	12	23	11
- ICD-Positionen 14 bis 20: Alle Krebslokalisationen -											
- 1	m.	13	-	-	-	1	1	-	4	4	3
	w.	8	-	-	-	-	-	1	2	4	1
1 - 2	m.	66	-	-	-	-	1	7	22	25	11
	w.	37	-	-	-	-	-	3	6	16	12
2 - 3	m.	79	-	-	-	-	3	12	20	35	9
	w.	69	-	-	-	2	2	4	18	32	11
3 - 4	m.	79	-	-	-	1	6	9	22	35	6
	w.	57	-	-	-	1	3	4	17	24	8
4 - 5	m.	88	-	1	-	3	4	14	18	36	12
	w.	48	1	-	2	2	5	9	11	13	5
5 - 6	m.	62	-	-	-	3	3	10	19	22	5
	w.	45	-	-	-	1	3	4	16	12	9
6 - 12	m.	299	-	-	-	6	14	46	90	112	31
	w.	241	1	-	1	5	15	31	56	93	39
12 - 18	m.	166	-	2	2	3	6	18	39	78	18
	w.	130	-	1	-	1	9	27	25	50	17
18 - 24	m.	98	-	1	1	3	4	13	27	33	16
	w.	110	-	2	2	4	5	11	30	34	22
24 - 36	m.	119	-	-	1	2	1	12	33	49	21
	w.	155	-	-	1	2	10	20	41	50	31
36 - 48	m.	80	-	-	-	2	-	7	18	40	13
	w.	93	-	-	1	4	2	13	27	31	15
48 - 60	m.	72	-	-	1	-	2	2	20	33	14
	w.	97	-	-	-	3	8	16	26	23	21
60 und mehr	m.	285	-	-	1	-	4	19	53	131	77
	w.	630	-	-	-	3	12	44	132	216	223
Insgesamt absolut	m.	1 506	-	4	6	24	49	169	385	633	236
	w.	1 720	2	3	7	28	74	187	407	598	414
in %	m.	100	-	0,3	0,4	1,6	3,2	11,2	25,5	42,0	15,7
	w.	100	0,1	0,2	0,4	1,6	4,3	10,9	23,6	34,8	24,1

6.121 Gestorbene Krebskranke mit nach dem Tode ausgefüllten Berichtskarten der Krankenhäuser nach ausgewählten Lokalisationen (dreistellige ICD-Positionen) und Krankheitsdauer

ICD-Pos. (1968)	Sitz der Krankheit	Geschlecht	Gestorbene Krebs- kranke insgesamt	davon mit Krankheitsdauer von der Diagnose bis zum Tode von ... bis unter ... Monate					
				- 1	1 - 2	2 - 3	3 - 4	4 - 5	5 - 6
151	Magen	m.	78	22	30	10	2	1	1
		w.	61	24	23	5	4	1	1
153	Dickdarm	m.	44	19	16	6	1	1	-
		w.	81	36	26	6	4	1	2
154	Mastdarm	m.	28	15	7	3	-	-	-
		w.	30	14	9	-	1	1	-
155	Leber	m.	22	10	6	3	-	1	-
		w.	11	8	3	-	-	-	-
156	Gallenblase, Gallenwege	m.	20	7	11	1	1	-	-
		w.	44	18	19	4	-	1	-
157	Bauchspeicheldrüse	m.	34	15	16	1	1	-	-
		w.	36	15	12	3	1	1	1
162	Luftröhre, Bronchien, Lunge	m.	198	90	58	16	5	6	3
		w.	55	24	16	7	1	2	1
174	Brustdrüse	w.	44	12	15	-	1	2	1
180	Gebärmutterhals	w.	5	2	1	-	1	-	-
183	Eierstock, Eileiter, Ligamentum latum	w.	27	10	6	4	2	1	-
185	Prostata	m.	37	19	9	2	-	1	-
188	Harnblase	m.	19	7	3	2	1	-	-
		w.	10	2	3	1	2	-	-

Fortsetzung 6.121

ICD-Pos. (1968)	Sitz der Krankheit	Geschlecht	noch: Gestorbene Krebskranke insgesamt, davon mit Krankheitsdauer von der Diagnose bis zum Tode von ... bis unter ... Monate						
			6 - 12	12 - 24	24 - 36	36 - 48	48 - 60	60 und mehr	nicht an- gegeben
151	Magen	m.	6	4	1	-	-	1	-
		w.	1	2	-	-	-	-	-
153	Dickdarm	m.	-	-	-	-	1	-	-
		w.	3	1	-	1	1	-	-
154	Mastdarm	m.	-	1	1	-	-	1	-
		w.	-	1	2	1	-	1	-
155	Leber	m.	2	-	-	-	-	-	-
		w.	-	-	-	-	-	-	-
156	Gallenblase, Gallenwege	m.	-	-	-	-	-	-	-
		w.	1	1	-	-	-	-	-
157	Bauchspeicheldrüse	m.	1	-	-	-	-	-	-
		w.	2	1	-	-	-	-	-
162	Luftröhre, Bronchien, Lunge	m.	12	6	1	-	-	1	-
		w.	2	2	-	-	-	-	-
174	Brustdrüse	w.	3	3	2	1	-	4	-
180	Gebärmutterhals	w.	-	-	-	-	-	1	-
183	Eierstock, Eileiter, Ligamentum latum	w.	3	1	-	-	-	-	-
185	Prostata	m.	4	-	-	-	-	2	-
188	Harnblase	m.	4	-	-	1	-	1	-
		w.	1	-	-	1	-	-	-

nach Krankheitsdauer

6.122 Gestorbene Krebskranke, die im Register bereits als Erkrankte erfaßt waren,
nach ausgewählten Lokalisationen (dreistellige ICD-Positionen) und Krankheitsdauer

ICD-Pos. (1968)	Sitz der Krankheit	Geschlecht	Gestorbene Krebs- kranke insgesamt	davon mit Krankheitsdauer von der Diagnose bis zum Tode von ... bis unter ... Monate					
				- 1	1 - 2	2 - 3	3 - 4	4 - 5	5 - 6
151	Magen	m.	112	1	6	8	8	5	5
		w.	95	1	1	4	5	2	3
153	Dickdarm	m.	82	-	1	3	4	1	5
		w.	114	1	3	5	8	4	9
154	Mastdarm	m.	87	1	6	4	-	4	4
		w.	89	-	3	5	-	1	-
155	Leber	m.	8	-	2	1	1	1	-
		w.	6	-	-	1	1	-	1
156	Gallenblase, Gallenwege	m.	10	-	1	1	1	1	-
		w.	23	-	-	3	4	4	1
157	Bauchspeicheldrüse	m.	25	1	2	4	1	3	4
		w.	30	-	1	4	4	1	2
162	Luftröhre, Bronchien, Lunge	m.	401	7	23	29	39	37	26
		w.	88	1	6	9	9	9	2
174	Brustdrüse	m.	5	-	-	-	-	-	-
		w.	461	1	1	10	3	6	8
180	Gebärmutterhals	w.	235	-	-	7	2	5	6
183	Eierstock, Eileiter, Ligamentum latum	w.	103	-	2	2	-	3	2
185	Prostata	m.	217	1	8	3	3	4	2
188	Harnblase	m.	118	-	1	3	2	5	2
		w.	42	-	-	2	4	1	2

Fortsetzung 6.122

ICD-Pos. (1968)	Sitz der Krankheit	Geschlecht	noch: Gestorbene Krebskranke insgesamt, davon mit Krankheitsdauer von der Diagnose bis zum Tode von ... bis unter ... Monate						
			6 - 12	12 - 24	24 - 36	36 - 48	48 - 60	60 und mehr	nicht an- gegeben
151	Magen	m.	28	22	9	3	4	13	-
		w.	19	19	11	6	2	22	-
153	Dickdarm	m.	12	16	9	5	7	19	-
		w.	28	20	7	6	3	20	-
154	Mastdarm	m.	19	19	10	4	4	12	-
		w.	16	17	15	5	9	18	-
155	Leber	m.	2	-	-	-	-	1	-
		w.	1	1	-	-	-	1	-
156	Gallenblase, Gallenwege	m.	1	1	-	1	-	3	-
		w.	9	1	1	-	-	-	-
157	Bauchspeicheldrüse	m.	4	3	1	-	-	2	-
		w.	7	5	1	-	1	4	-
162	Luftröhre, Bronchien, Lunge	m.	119	72	19	8	5	17	-
		w.	21	14	9	1	1	6	-
174	Brustdrüse	m.	-	1	1	-	1	2	-
		w.	29	57	48	37	43	218	-
180	Gebärmutterhals	w.	17	20	15	8	11	144	-
183	Eierstock, Eileiter, Ligamentum latum	w.	22	25	9	3	6	29	-
185	Prostata	m.	26	39	26	32	25	48	-
188	Harnblase	m.	30	20	15	12	4	24	-
		w.	9	9	2	5	2	6	-

6.21 Gestorbene Krebskranke mit nach dem Tode ausgefüllten Berichtskarten der Krankenhäuser nach Übereinstimmung der klinischen Registerdiagnose mit der Todesursache bzw. dem Sektionsergebnis

ICD-Pos. (1968)	Sitz der Krankheit	Geschlecht	Gestorbene Krebs- kranke insgesamt	Bei den gestorbenen Krebskranken insgesamt				
				waren Sitz der bösartigen Neubildung ¹⁾ und Todesursache ²⁾		erfolgte in ... Fällen keine Sektion	waren klinische Diagnose und Sektionsergebnis	
				gleich	ver- schieden		gleich	ver- schieden
14	Mundhöhle, Rachen	m. w.	6 1	3 -	3 1	4 1	1 -	1 -
15	Verdauungsorgane, Bauchfell	m. w.	240 276	147 160	93 116	164 194	49 38	27 44
151	darunter Magen	m. w.	78 61	58 47	20 14	50 46	23 9	5 6
153	Dickdarm	m. w.	44 81	23 33	21 48	32 57	6 12	6 12
154	Mastdarm	m. w.	28 30	21 25	7 5	20 21	5 6	3 3
155	Leber	m. w.	22 11	7 7	15 4	11 6	8 -	3 5
156	Gallenblase, Gallenwege	m. w.	20 44	8 28	12 16	15 29	2 6	3 9
157	Bauchspeicheldrüse	m. w.	34 36	20 13	14 23	28 26	1 3	5 7
16	Atmungsorgane	m. w.	201 59	174 44	27 15	127 39	42 10	32 10
162	darunter Luftröhre, Bronchien, Lunge	m. w.	198 55	173 43	25 12	125 35	42 10	31 10
17	Knochen, Bindegewebe, Haut, Brustdrüse	m. w.	7 52	1 40	6 12	6 35	- 13	1 4
174	darunter Brustdrüse	w.	44	38	6	31	12	1
18	Harn- und Geschlechtsorgane	m. w.	78 57	56 44	22 13	46 35	16 12	16 10
180	darunter Gebärmutterhals	w.	5	2	3	2	1	2
183	Eierstock, Eileiter, Ligamentum latum	w.	27	23	4	17	5	5
185	Prostata	m.	37	26	11	23	6	8
188	Harnblase	m. w.	19 10	13 9	6 1	12 7	5 2	2 1
19	Sonstige Sitze	m. w.	46 66	15 23	31 43	40 56	2 3	4 7
20	Lymphatische und blutbildende Organe	m. w.	32 27	23 17	9 10	20 18	8 4	4 5
Insgesamt		m. w.	610 538	419 328	191 210	407 378	118 80	85 80

1) nach den Berichtskarten des Registers.

2) nach den Sterbeunterlagen.

der Registerdiagnose mit der Todesursache

6.22 Gestorbene Krebskranke, die im Register bereits als Erkrankte erfaßt waren, nach Übereinstimmung der klinischen Registerdiagnose mit der Todesursache bzw. dem Sektionsergebnis

ICD-Pos. (1968)	Sitz der Krankheit	Geschlecht	Gestorbene Krebs- kranke insgesamt	Bei den gestorbenen Krebskranken insgesamt				
				waren Sitz der bösartigen Neubildung ¹⁾ und Todesursache ²⁾		erfolgte in ... Fällen keine Sektion	waren klinische Diagnose und Sektionsergebnis	
				gleich	ver- schieden		gleich	ver- schieden
14	Mundhöhle, Rachen	m. w.	65 24	8 2	57 22	53 23	7 1	5 -
15	Verdauungsorgane, Bauchfell	m. w.	350 369	162 180	188 189	301 309	33 37	16 23
151	darunter Magen	m. w.	112 95	64 56	48 39	98 80	11 9	3 6
153	Dickdarm	m. w.	82 114	22 37	60 77	73 95	7 13	2 6
154	Mastdarm	m. w.	87 89	44 54	43 35	71 75	10 8	6 6
155	Leber	m. w.	8 6	1 -	7 6	7 6	- -	1 -
156	Gallenblase, Gallenwege	m. w.	10 23	2 14	8 9	9 18	1 4	- 1
157	Bauchspeicheldrüse	m. w.	25 30	13 14	12 16	21 26	- 1	4 3
16	Atmungsorgane	m. w.	460 109	338 78	122 31	369 87	72 20	19 2
162	darunter Luftröhre, Bronchien, Lunge	m. w.	401 88	323 72	78 16	320 71	65 16	16 1
17	Knochen, Bindegewebe, Haut, Brustdrüse	m. w.	93 525	6 284	87 241	82 433	6 69	5 23
174	darunter Brustdrüse	m. w.	5 461	3 281	2 180	5 381	- 61	- 19
18	Harn- und Geschlechtsorgane	m. w.	406 544	249 196	157 348	337 457	49 58	20 29
180	darunter Gebärmutterhals	w.	235	62	173	204	20	11
183	Eierstock, Eileiter, Ligamentum latum	w.	103	60	43	85	11	7
185	Prostata	m.	217	138	79	185	24	8
188	Harnblase	m. w.	118 42	73 31	45 11	92 33	17 8	9 1
19	Sonstige Sitze	m. w.	63 88	12 14	51 74	47 73	8 7	8 8
20	Lymphatische und blutbildende Organe	m. w.	69 61	32 32	37 29	47 45	13 8	9 8
Insgesamt		m. w.	1 506 1 720	807 786	699 934	1 236 1 427	188 200	82 93

1) nach den Berichtskarten des Registers.

2) nach den Sterbeunterlagen.

1 Gesamtübersichten

1.1 Neumeldungen, Zweit- oder Folgemeldungen sowie Sterbefälle nach Art der Meldungen

ICD-Pos. (1979)	Sitz der Krankheit ¹⁾	Geschlecht	Meldungen ins- gesamt	davon Meldungen über							
				Erkrankte		Zweit- oder Folgebehandlungen von			Gestorbene, die im Register		
				Ham- burger	Aus- wärtige	Ham- burgern	Zuge- zogenen	Aus- wärtigen	bereits erfaßt waren	nicht erfaßt waren	
										mit nach dem Tode aus- gefüllten Berichts- karten der Kranken- häuser	nur über Sterbe- unterlagen erkannt
14	Lippe, Mundhöhle, Rachen	m.	184	54	38	24	-	5	50	4	9
		w.	62	14	14	6	-	3	19	1	5
15	Verdauungsorgane, Bauchfell	m.	1 495	443	90	75	-	13	342	179	353
		w.	1 789	508	97	84	-	23	372	264	441
16	Atmungs- und intrathorakale Organe	m.	1 728	468	154	179	-	49	418	165	295
		w.	446	117	39	42	-	10	89	55	94
170 bis 175	Knochen, Bindegewebe, Haut, Brustdrüse	m.	363	136	68	40	-	11	84	11	13
		w.	2 215	824	271	357	-	93	526	27	117
179 bis 189	Harn- und Geschlechtsorgane	m.	1 528	496	214	155	-	46	374	66	177
		w.	1 889	642	140	294	-	50	527	71	165
19	Sonstige und n.n.bez. Sitze	m.	312	66	19	14	-	2	52	43	116
		w.	444	96	22	24	-	5	83	44	170
20	Lymphatisches und hämatopoetisches Gewebe	m.	351	94	50	32	-	13	69	24	69
		w.	367	89	53	37	-	10	56	28	94
Insgesamt absolut		m.	5 961	1 757	633	519	-	139	1 389	492	1 032
		w.	7 212	2 290	636	844	-	194	1 672	490	1 086
in %		m.	100	29,5	10,6	8,7	-	2,3	23,3	8,3	17,3
		w.	100	31,8	8,8	11,7	-	2,7	23,2	6,8	15,1

1) Für die nur über Sterbeunterlagen erkannten Neumeldungen ist der Sitz der Krankheit = Todesursache.

1.2 Neumeldungen, Zweit- oder Folgemeldungen sowie Sterbefälle nach berichtenden Stellen

Berichtende Stelle	Geschlecht	Meldungen ins- gesamt	davon Meldungen über							
			Erkrankte		Zweit- oder Folgebehandlungen von			Gestorbene, die im Register		
			Ham- burger	Aus- wärtige	Ham- burgern	Zuge- zogenen	Aus- wärtigen	bereits erfaßt waren	nicht erfaßt waren	
									mit nach dem Tode aus- gefüllten Berichts- karten der Kranken- häuser	nur über Sterbe- unterlagen erkannt
<u>Meldungen mit Berichtskarten</u>										
von öffentlichen Krankenhäusern	m.	3 336	1 292	544	458	-	122	634	286	-
	w.	3 849	1 483	522	700	-	178	716	250	-
darunter										
Allgemeines Krankenhaus St.Georg	m.	695	201	128	202	-	65	80	19	-
	w.	771	177	137	271	-	80	96	10	-
Universitätskrankenhaus Eppendorf	m.	678	331	189	63	-	10	72	13	-
	w.	834	347	191	162	-	45	79	10	-
Allgemeines Krankenhaus Barmbek	m.	371	143	52	41	-	2	87	46	-
	w.	371	178	9	39	-	1	103	41	-
von übrigen Krankenhäusern	m.	1 123	465	89	61	-	17	285	206	-
	w.	1 660	807	114	144	-	16	339	240	-
<u>Über Sterbeunterlagen bekanntgewordene Sterbefälle</u>										
In Krankenhäusern Gestorbene	m.	539	-	-	-	-	-	-	-	539
	w.	579	-	-	-	-	-	-	-	579
In Alten- und Pflegeheimen Gestorbene	m.	59	-	-	-	-	-	-	-	59
	w.	98	-	-	-	-	-	-	-	98
Im Haus Gestorbene	m.	381	-	-	-	-	-	-	-	381
	w.	341	-	-	-	-	-	-	-	341
Außerhalb Hamburgs Gestorbene	m.	53	-	-	-	-	-	-	-	53
	w.	68	-	-	-	-	-	-	-	68
Gestorbene, die bereits im Register erfaßt waren	m.	470	-	-	-	-	-	470	-	-
	w.	617	-	-	-	-	-	617	-	-
Insgesamt	m.	5 961	1 757	633	519	-	139	1 389	492	1 032
	w.	7 212	2 290	636	844	-	194	1 672	490	1 086

2 Neumeldungen nach Altersgruppen

1979

2.1 Neumeldungen insgesamt

(Summe 2.111, 2.112 und 2.12)

ICD-Pos. (1979)	Sitz der Krankheit 1)	Geschlecht	Neumel- dungen ins- gesamt	davon im Alter von ... bis unter ... Jahre																	
				- 10	10 - 15	15 - 20	20 - 25	25 - 30	30 - 35	35 - 40	40 - 45	45 - 50	50 - 55	55 - 60	60 - 65	65 - 70	70 - 75	75 - 80	80 - 85	85 und älter	
1401	Unterlippe, Lippenrot	m.	2	-	-	-	-	-	-	-	-	-	-	-	-	-	-	1	1	-	
1404	" , innerer Bereich	m.	1	-	-	-	-	-	-	-	-	-	-	-	-	-	-	1	-	-	
	Summe der ICD-Pos. 1401-1404	m.	3	-	-	-	-	-	-	-	-	-	-	-	-	-	-	2	1	-	
1410	Zungenwurzel	m.	4	-	-	-	-	-	-	-	-	1	1	1	-	-	1	-	-	-	
1412	Zungenspitze und Seiten- ränder	m. w.	3 1	-	-	-	-	-	-	-	-	-	-	1	2	-	-	-	-	-	
1413	Ventrale Oberfläche der Zunge	m.	1	-	-	-	-	-	-	-	1	-	-	-	-	-	-	-	-	-	
1419	N.n.bez. Zunge	m. w.	10 2	-	-	-	-	-	-	2	1	-	4	-	-	1	-	2	-	-	
1420	Ohrspeicheldrüse	m. w.	3 1	-	-	-	-	-	-	-	-	-	-	1	-	1	-	1	-	-	
1421	Unterkieferspeicheldrüse	m. w.	1 1	-	-	-	-	-	-	-	-	1	-	-	-	-	-	-	-	-	
1430	Oberes Zahnfleisch	m.	2	-	-	-	-	-	-	-	-	-	1	-	-	-	1	-	-	-	
1431	Unteres "	w.	2	-	1	-	-	-	-	-	-	-	1	-	-	-	-	-	-	-	
1439	N.n.bez. "	m.	1	-	-	-	-	-	-	-	-	-	-	-	-	-	1	-	-	-	
1440	Mundboden, vorderer Teil	m. w.	2 1	-	-	-	-	-	-	-	-	-	-	-	-	-	-	1	1	-	
1441	" , seitlicher Teil	m.	2	-	-	-	-	-	-	-	-	-	1	-	-	-	-	-	1	-	
1448	" , sonstige Teile	m.	1	-	-	-	-	-	-	-	-	-	1	-	-	-	-	-	-	-	
1449	" , n.n.bez. Teil	m.	8	-	-	-	-	-	-	-	1	1	-	-	2	-	1	2	-	1	
1450	Wangenschleimhaut	m.	1	-	-	-	-	-	-	-	-	1	-	-	-	-	-	-	-	-	
1451	Vorderer Mundteil	w.	1	-	-	-	-	-	-	-	-	-	-	-	-	-	-	-	-	1	
1452	Harter Gaumen	w.	1	-	-	-	-	-	-	-	-	-	-	1	-	-	-	-	-	-	
1455	N.n.bez. Gaumen	m.	2	-	-	-	-	-	-	-	-	-	2	-	-	-	-	-	-	-	
1459	N.n.bez. Mund	w.	2	-	-	-	-	-	-	-	-	-	-	1	1	-	-	-	-	-	
	Summe der ICD-Pos. 1410-1459	m. w.	41 12	-	-	-	-	-	-	-	3	3	3	10	4	1	5	5	4	2	1
1460	Tonsillen	m. w.	7 4	-	-	-	-	-	-	1	-	-	-	1	-	-	1	3	1	-	-
1464	Vorderfläche des Kehldeckels	m. w.	1 1	-	-	-	-	-	-	-	-	-	-	-	-	-	1	-	-	-	
1469	N.n.bez. Rachenring	m.	2	-	-	-	-	-	-	-	-	-	1	-	-	-	1	-	-	-	
1470	Nasenrachenraum, obere Wand	m.	2	-	-	-	-	-	-	-	-	-	-	-	-	1	-	-	1	-	
1471	" , hintere Wand	m.	1	-	-	-	-	-	-	-	-	-	1	-	-	-	-	-	-	-	
1479	N.n.bez. Nasenrachenraum	m. w.	1 3	-	-	-	-	-	-	-	-	-	-	-	-	1	-	-	-	-	
1483	Hintere Rachenwand	m.	1	-	-	-	-	-	-	-	-	-	1	-	-	-	-	-	-	-	
1489	N.n.bez. Hypopharynx	m.	8	-	-	-	-	-	-	-	-	1	1	-	2	1	1	1	-	1	
	Summe der ICD-Pos. 1460-1489	m. w.	23 8	-	-	-	-	-	-	1	-	-	1	5	-	2	4	6	2	1	1
1500	Speiseröhre, Pars cervicalis	w.	1	-	-	-	-	-	-	-	-	-	-	-	-	-	-	-	1	-	
1503	" , oberes Drittel	m.	1	-	-	-	-	-	-	-	-	-	-	-	-	1	-	-	-	-	
1504	" , mittleres Drittel	m. w.	5 1	-	-	-	-	-	-	-	2	1	-	1	-	-	-	-	1	-	
1509	N.n.bez. Speiseröhre	m. w.	56 29	-	-	-	-	-	-	-	-	2	4	3	10	6	7	12	8	3	1
	Summe der ICD-Pos. 1500-1509	m. w.	62 31	-	-	-	-	-	-	-	-	4	5	3	11	6	8	12	9	3	1
1510	Magen, Cardia	m. w.	32 15	-	-	-	-	-	-	-	-	2	-	1	3	6	7	5	4	2	2
1511	" , Pylorus	m. w.	1 3	-	-	-	-	-	-	-	-	-	-	-	1	-	-	-	-	-	-
1512	" , Antrum pyloricum	m. w.	22 12	-	-	-	-	-	-	-	1	-	1	2	1	-	2	5	6	3	1
1513	" , Fundus ventriculi	w.	2	-	-	-	-	-	-	-	-	-	-	-	-	-	-	-	1	-	1
1514	" , Corpus ventriculi	m. w.	3 4	-	-	-	-	-	-	-	-	-	1	-	-	-	1	-	1	-	-
1515	N.n.bez. kleine Magen- kurvatur	m. w.	1 1	-	-	-	-	-	-	-	-	-	-	-	-	-	1	-	-	-	-

Fußnote am Schluß der Tabelle

ICD-Pos. (1979)	Sitz der Krankheit 1)	Geschlecht	Neu- mel- dungen ins- gesamt	davon im Alter von ... bis unter ... Jahre																		
				- 10	10 - 15	15 - 20	20 - 25	25 - 30	30 - 35	35 - 40	40 - 45	45 - 50	50 - 55	55 - 60	60 - 65	65 - 70	70 - 75	75 - 80	80 - 85	85 und älter		
1516	N.n.bez. große Magen- kurvatur	w.	1	-	-	-	-	-	-	-	-	-	-	-	1	-	-	-	-	-		
1518	Magen, sonstige Teile	m.	4	-	-	-	-	-	-	-	-	-	-	1	-	1	1	-	1	-		
		w.	1	-	-	-	-	-	-	-	-	-	-	-	-	1	-	-	-	-		
1519	N.n.bez. Magen	m.	241	2) 1	-	-	-	-	3	4	6	8	10	20	19	39	44	40	32	15		
		w.	255	-	-	-	1	-	-	1	5	6	14	15	14	28	43	37	50	41		
	Summe der ICD-Pos. 1510-1519	m.	304	1	-	-	-	-	3	5	8	10	13	26	25	51	55	51	38	18		
		w.	294	-	-	-	1	-	-	2	5	6	17	16	15	36	53	45	55	43		
1520	Zwölffingerdarm	m.	2	-	-	-	-	-	-	-	1	-	-	-	-	-	-	1	-	-		
		w.	4	-	-	-	-	-	-	-	-	-	-	1	-	-	-	2	-	-		
1522	Ileum	m.	2	-	-	-	-	-	-	1	-	-	-	-	-	-	-	-	1	-		
		w.	1	-	-	-	-	-	-	-	-	-	-	-	-	-	-	-	1	-		
1529	N.n.bez. Dünndarm	m.	1	-	-	-	-	-	-	-	-	-	-	-	-	-	1	-	-	-		
		w.	4	-	-	-	-	-	-	-	-	-	-	-	-	-	1	-	1	2		
	Summe der ICD-Pos. 1520-1529	m.	5	-	-	-	-	-	-	1	1	-	-	-	-	-	1	1	1	-		
		w.	9	-	-	-	-	-	-	-	-	-	-	1	1	-	1	2	2	2		
1530	Dickdarm, Flexura hepatica coli	m.	4	-	-	-	-	-	-	-	-	1	-	-	-	1	1	-	-	1		
		w.	9	-	-	-	-	-	-	-	1	-	-	-	1	-	3	2	1	1		
1531	" , Colon transversum	m.	10	-	-	-	-	-	-	1	1	-	2	-	-	1	3	1	1	-		
		w.	20	-	-	-	-	-	-	-	-	1	1	4	-	4	2	3	5	-		
1532	" , Colon descendens	m.	10	-	-	-	-	-	-	-	-	-	1	1	-	1	2	2	2	1		
		w.	13	-	-	-	-	-	-	-	-	-	1	2	-	5	3	2	-	-		
1533	" , Colon sigmoideum	m.	90	-	-	-	-	-	1	1	2	2	2	6	10	13	21	19	12	1		
		w.	123	-	-	-	1	-	1	-	1	3	2	16	7	21	29	20	18	4		
1534	" , Caecum	m.	17	-	-	-	-	-	-	-	1	1	-	-	1	3	5	5	1	-		
		w.	47	-	-	-	-	-	-	1	-	1	-	3	1	8	8	13	9	3		
1535	" , Appendix	m.	3	-	-	-	-	-	-	-	-	-	-	-	-	-	1	1	-	1		
1536	" , Colon ascendens	m.	22	-	-	-	-	1	-	1	1	-	1	-	3	4	6	3	2	-		
		w.	32	-	-	-	-	-	-	1	1	1	1	2	2	9	5	6	2	2		
1537	" , Flexura lienalis coli	m.	6	-	-	-	-	-	-	-	-	-	-	1	2	-	1	-	2	-		
		w.	9	-	-	-	-	-	-	-	-	-	-	-	1	-	2	4	-	2		
1538	" , sonstige Teile	m.	2	-	-	-	-	-	-	-	-	-	-	-	-	-	1	1	-	-		
		w.	6	-	-	-	-	-	-	-	-	-	-	-	-	-	1	1	2	1		
1539	N.n.bez. Dickdarm	m.	65	-	-	-	-	-	1	1	-	1	-	4	4	10	13	14	8	9		
		w.	99	-	-	-	-	-	1	-	-	2	1	4	8	9	13	19	23	19		
	Summe der ICD-Pos. 1530-1539	m.	226	-	-	-	-	1	2	4	5	5	6	12	20	33	53	45	28	12		
		w.	361	-	-	-	1	-	2	2	3	8	6	32	19	55	68	71	61	33		
1540	Übergangsstelle des Colon sigmoideum in das Rektum	m.	17	-	-	-	-	-	-	-	1	2	-	-	1	6	2	3	1	1		
		w.	19	-	-	-	-	1	-	-	-	-	1	2	2	1	6	4	2	-		
1541	Rektum	m.	156	-	-	-	-	-	1	2	1	5	6	17	20	26	26	30	11	11		
		w.	177	-	-	-	-	-	-	4	5	2	4	20	7	33	32	34	18	18		
1542	Analkanal	m.	5	-	-	-	-	-	-	-	-	-	2	-	-	1	1	-	1	-		
1543	N.n.bez. Anus	m.	3	-	-	-	-	-	-	-	-	-	-	-	-	-	1	1	-	1		
		w.	4	-	-	-	-	1	-	-	-	-	1	-	1	-	-	-	1	-		
	Summe der ICD-Pos. 1540-1543	m.	176	-	-	-	-	-	1	2	2	7	6	17	21	32	29	34	12	13		
		w.	205	-	-	-	-	2	-	4	5	2	8	22	10	35	39	38	22	18		
	Summe der ICD-Pos. 1520-1543	m.	407	-	-	-	-	1	3	7	8	12	12	29	41	65	83	80	41	25		
		w.	575	-	-	-	1	2	2	6	8	10	14	55	30	90	108	111	85	53		
1550	Leber, primärer Sitz	m.	35	-	-	-	-	-	-	1	2	1	3	2	3	7	3	4	3	6		
		w.	31	-	-	-	-	-	-	-	-	1	1	-	2	4	6	7	6	4		
1551	Intrahepatische Gallengänge	m.	4	-	-	-	-	-	-	-	-	-	1	-	1	-	-	2	-	-		
		w.	4	-	-	-	-	-	-	1	-	-	-	-	-	-	-	1	1	1		
1552	Leber, ohne Angabe ob pri- märier oder sekundärer Sitz	m.	17	-	-	-	-	-	-	-	-	-	-	2	-	3	6	2	2	2		
		w.	16	-	-	-	-	-	-	-	-	-	-	2	-	1	1	1	6	5		
1560	Gallenblase	m.	13	-	-	-	-	-	-	-	-	-	-	1	1	5	1	4	1	-		
		w.	79	-	-	-	-	-	-	-	-	-	2	3	4	16	12	13	23	6		
1561	Extrahepatische Gallengänge	m.	10	-	-	-	-	-	-	-	-	-	1	-	1	3	1	3	1	-		
		w.	23	-	-	-	-	-	1	-	-	-	2	1	2	3	4	6	2	2		
1562	Vater' Papille	m.	2	-	-	-	-	-	-	-	-	-	-	-	-	-	2	-	-	-		
		w.	6	-	-	-	-	-	-	-	-	-	-	-	1	1	-	-	2	2		
1569	N.n.bez. Teil des Gallen- systems	m.	4	-	-	-	-	-	-	-	-	-	-	1	-	-	1	1	1	-		
		w.	5	-	-	-	-	-	-	-	-	-	-	1	1	1	-	1	1	-		
	Summe der ICD-Pos. 1551-1569	m.	50	-	-	-	-	-	-	-	-	-	-	2	4	3	11	12	5	2		
		w.	133	-	-	-	-	-	1	1	-	-	-	4	7	8	21	16	39	16		

Fußnoten am Schluß der Tabelle

insgesamt
und 2.12)

ICD-Pos. (1979)	Sitz der Krankheit 1)	Geschlecht	Neu- mel- dungen ins- gesamt	davon im Alter von ... bis unter ... Jahre																	
				- 10	10 - 15	15 - 20	20 - 25	25 - 30	30 - 35	35 - 40	40 - 45	45 - 50	50 - 55	55 - 60	60 - 65	65 - 70	70 - 75	75 - 80	80 - 85	85 und älter	
1570	Bauchspeicheldrüse, Caput pancreatis	m.	52	-	-	-	-	-	1	1	1	1	2	3	3	8	17	8	5	2	
		w.	52	-	-	-	-	-	-	1	1	3	1	2	5	6	11	13	9		
1571	Bauchspeicheldrüse, Corpus pancreatis	w.	4	-	-	-	-	-	-	-	-	-	-	-	-	1	1	1	1		
1572	Bauchspeicheldrüse, Cauda pancreatis	m.	1	-	-	-	-	-	-	-	-	-	-	-	-	1	-	-	-		
		w.	2	-	-	-	-	-	-	-	-	-	-	-	-	2	-	-	-		
1578	Bauchspeicheldrüse, sonstige Teile	w.	1	-	-	-	-	-	-	-	-	-	-	-	-	-	-	1	-		
1579	N.n.bez. Teil der Bauchspeicheldrüse	m.	47	-	-	-	-	-	-	-	1	-	1	6	4	9	12	6	7	1	
		w.	66	-	-	-	-	-	-	-	2	3	-	5	2	14	13	11	9	7	
	Summe der ICD-Pos. 1570-1579	m.	100	-	-	-	-	-	1	1	2	1	3	9	7	17	30	14	12	3	
		w.	125	-	-	-	-	-	-	3	4	3	6	4	19	22	23	24	17		
1580	Retroperitonealraum	w.	1	-	-	-	-	-	-	-	-	-	-	1	-	-	-	-	-		
1588	Näher bez. Teile des Bauchfells	m.	2	-	-	-	-	-	-	-	-	-	-	1	-	1	-	-	-		
		w.	4	-	-	-	-	-	-	-	-	-	-	-	1	1	1	-	1		
1589	N.n.bez. Bauchfell	m.	4	-	-	-	-	-	-	-	-	-	-	-	1	3	-	-	-		
		w.	8	-	-	-	-	-	-	-	1	1	-	-	-	2	-	4	-		
	Summe der ICD-Pos. 1580-1589	m.	6	-	-	-	-	-	-	-	-	-	1	1	4	-	-	-	-		
		w.	13	-	-	-	-	-	-	-	-	1	1	-	1	3	1	4	1		
1590	N.n.bez. Teil des Darmkanals	m.	3	-	-	-	-	-	-	-	-	-	-	-	-	1	1	-	1		
		w.	5	-	-	-	-	-	-	-	-	-	-	-	-	-	1	2	2		
1591	Milz, anderweitig nicht klassifiziert	m.	1	-	-	1	-	-	-	-	-	-	-	-	-	-	-	-	-		
1598	Sonstige Teile der Verdauungsorgane	w.	1	-	-	-	-	-	-	-	-	-	-	-	-	-	-	1	-		
1599	Mangelhaft bez. Sitz innerhalb der Verdauungsorgane und des Bauchfells	m.	7	-	-	-	-	-	-	-	-	-	-	-	1	1	1	1	-	3	
		w.	5	-	-	-	-	-	-	-	-	-	2	-	1	1	-	1	-	1	
	Summe der ICD-Pos. 1590-1599	m.	11	-	-	1	-	-	-	-	-	-	-	-	1	1	2	2	-	4	
		w.	11	-	-	-	-	-	-	-	-	-	-	2	-	1	-	2	3	3	
	Summe der ICD-Pos. 1401-1599	m.	1 042	1	-	1	-	1	8	17	27	33	51	86	90	173	207	180	106	61	
		w.	1 233	-	1	-	2	2	3	9	18	23	44	95	62	179	209	221	222	143	
1601	Gehörgang	m.	1	-	-	-	-	-	-	-	-	-	-	-	-	-	1	-	-		
		w.	1	-	-	-	-	-	-	-	-	-	-	-	-	-	-	-	1		
1602	Kieferhöhle	m.	1	-	-	-	-	-	-	-	-	-	-	-	-	1	-	-	-		
		w.	1	-	-	-	-	-	-	-	-	-	-	-	-	-	-	-	1		
1603	Siebbeinhöhle	w.	1	-	-	-	-	-	-	-	-	-	-	1	-	-	-	-	-		
1605	Keilbeinhöhle	m.	1	-	-	-	-	-	-	-	-	-	-	-	-	1	-	-	-		
1610	Kehlkopf, Glottis	m.	16	-	-	-	-	-	-	-	-	1	1	2	1	7	4	-	-		
		w.	2	-	-	-	-	-	-	-	-	1	1	-	-	-	-	-	-		
1611	" , Supraglottis	m.	2	-	-	-	-	-	-	1	-	-	-	-	-	1	-	-	-		
		w.	2	-	-	-	-	-	1	-	-	-	-	-	-	1	-	-	-		
1613	Kehlkopfknochen	w.	1	-	-	-	-	-	-	-	-	-	-	1	-	-	-	-	-		
1619	N.n.bez. Kehlkopf	m.	17	-	-	-	-	-	1	-	1	-	2	3	3	4	1	2	-		
		w.	7	-	-	-	1	-	-	-	-	-	-	1	2	-	-	2	1		
1620	Luftröhre	m.	2	-	-	-	-	-	-	1	-	-	-	-	-	-	-	1	-		
1622	Hauptbronchien	m.	59	-	-	-	-	-	-	-	-	2	4	6	4	8	22	9	2	2	
		w.	11	-	-	-	-	-	-	-	-	1	1	1	1	2	2	3	2		
1623	Oberlappen	m.	128	-	-	-	-	-	1	3	8	5	11	19	17	22	24	11	6	1	
		w.	32	-	-	-	-	-	-	1	1	5	4	2	10	4	3	2	-		
1624	Mittellappen	m.	15	-	-	-	-	-	-	-	-	-	2	2	2	5	2	1	1		
		w.	6	-	-	-	-	-	-	-	-	-	1	1	1	1	2	-	-		
1625	Unterlappen	m.	54	-	-	-	-	-	1	-	-	1	-	13	3	15	11	6	2	2	
		w.	9	-	-	-	-	-	-	1	1	1	3	-	1	1	-	-	1		
1628	Sonstige Teile der Bronchien und Lunge	m.	3	-	-	-	-	-	-	-	-	-	-	-	-	1	-	-	2		
1629	N.n.bez. Bronchien und Lunge	m.	581	-	-	-	-	1	1	1	8	19	37	54	42	92	132	119	55	20	
		w.	179	-	-	-	-	-	-	1	5	2	8	14	14	33	28	35	28	11	
1630	Rippenfell, Pleura parietalis	m.	2	-	-	-	-	-	-	-	-	1	-	-	-	1	-	-	-		
1631	Rippenfell, Pleura pulmonalis (visceralis)	m.	5	-	-	-	-	-	-	-	-	-	-	-	-	-	1	2	2		
1639	Rippenfell, n.n.bez. Pleura	m.	25	-	-	-	-	-	1	1	1	1	1	-	1	5	6	6	2	1	
		w.	11	-	-	-	-	-	-	-	-	-	-	-	-	4	3	2	1	1	
	Summe der ICD-Pos. 1601-1639	m.	912	-	-	-	-	1	3	6	19	31	56	98	73	162	207	156	74	26	
		w.	263	-	-	-	-	1	-	2	7	5	17	25	18	54	40	43	37	14	

Fußnote am Schluß der Tabelle

ICD-Pos. (1979)	Sitz der Krankheit 1)	Geschlecht	Neumeldungen insgesamt	davon im Alter von ... bis unter ... Jahre																
				- 10	10 - 15	15 - 20	20 - 25	25 - 30	30 - 35	35 - 40	40 - 45	45 - 50	50 - 55	55 - 60	60 - 65	65 - 70	70 - 75	75 - 80	80 - 85	85 und älter
1641	Herz	m.	1	-	-	-	-	-	-	1	-	-	-	-	-	-	-	-	-	-
1642	Mediastinum anterius	m.	1	-	-	-	-	-	-	-	-	-	-	-	-	-	-	1	-	-
		w.	1	-	-	-	-	-	-	-	-	-	-	-	-	1	-	-	-	-
1649	N.n.bez. Teil des Mediastinum	m.	12	-	-	-	1	-	-	-	2	-	-	1	1	1	1	4	-	1
		w.	2	-	-	-	-	-	-	-	-	-	1	-	-	1	-	-	-	-
1650	N.n.bez. Teil der oberen Luftwege	m.	2	-	-	-	-	-	-	-	-	-	-	1	-	-	-	1	-	-
	Summe der ICD-Pos. 1641-1650	m.	16	-	-	-	1	-	-	1	2	-	-	2	1	1	1	6	-	1
		w.	3	-	-	-	-	-	-	-	-	-	1	-	-	2	-	-	-	-
1700	Schädel- und Gesichtsknochen	m.	3	2) 1	-	-	-	-	-	1	-	-	-	-	-	-	-	-	-	1
		w.	1	-	-	-	-	-	-	-	-	-	-	-	-	-	-	1	-	-
1701	Unterkieferknochen	m.	2	-	-	-	-	-	-	-	-	-	1	-	1	-	-	-	1	-
		w.	1	-	-	-	-	-	-	-	-	-	1	-	-	-	-	-	-	-
1702	Wirbelsäule	m.	1	-	-	-	-	-	-	-	-	-	-	-	-	-	1	-	-	-
		w.	1	-	-	-	-	-	-	-	-	-	-	1	-	-	-	-	-	-
1703	Rippen, Brustbein und Schlüsselbein	m.	1	-	-	-	-	-	-	-	-	-	-	-	-	1	-	-	-	-
1706	Beckenknochen, Kreuzbein und Steißbein	m.	1	-	-	-	-	-	1	-	-	-	-	-	-	-	-	-	-	-
1707	Untere Gliedmaßen, lange Knochen	m.	1	-	-	-	1	-	-	-	-	-	-	-	-	-	-	-	-	-
1709	N.n.bez. Sitz der Knochen und Gelenkknorpel	m.	1	-	-	-	-	-	1	-	-	-	-	-	-	-	-	-	-	-
		w.	2	-	-	-	-	-	-	1	-	-	-	-	-	-	1	-	-	-
	Summe der ICD-Pos. 1700-1709	m.	10	1	-	-	1	-	2	1	-	-	-	1	-	1	1	-	1	1
		w.	5	-	-	-	-	-	-	1	-	1	-	1	-	-	1	1	-	-
1710	Weichteile des Kopfes, Gesichtes und Halses	m.	10	-	-	-	-	-	-	-	-	-	-	1	-	3	1	2	3	-
		w.	6	-	-	-	-	-	-	1	-	-	1	1	1	-	1	1	-	-
1712	Weichteile der oberen Gliedmaßen, einschl. Schulter	m.	1	-	-	-	-	-	-	-	-	-	1	-	-	-	-	-	-	-
		w.	3	-	-	-	-	-	-	-	-	-	-	-	-	-	1	2	-	-
1713	Weichteile der unteren Gliedmaßen, einschl. Hüfte	m.	5	-	1	1	-	-	1	-	-	-	-	-	-	-	1	-	-	1
		w.	6	-	1	-	-	-	-	-	-	-	1	1	1	1	-	1	-	-
1714	Thorax	m.	4	-	-	-	-	-	-	-	-	-	-	-	1	-	1	1	-	-
		w.	1	-	-	-	-	-	-	-	-	-	-	-	-	-	-	1	-	-
1715	Abdomen	w.	5	-	-	-	-	-	1	-	-	1	1	1	-	1	-	-	-	-
1716	Becken	m.	1	-	-	-	-	-	-	-	-	-	-	-	-	-	1	-	-	-
		w.	3	-	-	-	-	-	-	-	-	-	-	-	1	1	1	-	-	-
1717	N.n.bez. Weichteile des Rumpfes	w.	2	-	-	-	-	-	-	-	-	-	-	-	-	-	1	1	-	-
1718	Sonstige Weichteile	m.	1	-	-	-	-	-	-	-	-	-	-	-	-	1	-	-	-	-
1719	N.n.bez. Sitz des Bindegewebes und sonstiger Weichteile	m.	10	-	-	-	-	-	1	2	1	-	1	1	-	3	1	-	-	-
		w.	6	-	-	-	-	1	-	-	-	1	2	2	-	-	-	-	-	-
1721	Melanom der Haut, Augenlid, einschl. Augenwinkel	m.	1	-	-	-	-	-	-	-	-	-	-	-	1	-	-	-	-	-
		w.	3	-	-	-	-	-	-	1	-	-	-	-	1	-	-	1	-	-
1723	Melanom der Haut, sonstige und n.n.bez. Teile des Gesichtes	m.	5	-	-	-	-	-	1	-	1	1	-	-	1	-	-	-	-	-
		w.	1	-	-	-	-	-	-	-	-	-	-	-	-	-	-	1	-	-
1724	Melanom der Haut, Kopfhaut und Hals	m.	1	-	-	-	-	-	-	-	-	-	-	-	-	1	-	-	-	-
		w.	2	-	-	-	-	-	-	-	-	-	1	-	1	-	-	-	-	-
1725	Melanom der Haut, Stamm, ausgenommen Skrotum	m.	8	-	-	-	-	-	-	3	1	-	2	-	-	2	-	-	-	-
		w.	8	-	-	-	-	1	-	2	-	3	-	-	-	1	-	1	-	-
1726	Melanom der Haut, obere Gliedmaßen, einschl. Schulter	m.	16	-	-	-	1	-	-	-	3	1	3	3	1	3	1	-	-	-
		w.	9	-	-	1	1	-	-	1	3	-	-	-	1	-	1	-	1	-
1727	Melanom der Haut, untere Gliedmaßen, einschl. Hüfte	m.	10	-	-	-	-	-	-	2	1	2	-	1	2	1	-	1	-	-
		w.	23	-	-	-	1	-	2	1	2	3	4	3	-	3	1	1	1	1
1728	Sonstiges Melanom der Haut	m.	1	-	-	-	-	-	-	-	-	-	-	-	-	-	1	-	-	-
1729	N.n.bez. Sitz des Melanoms der Haut	m.	8	-	-	-	-	-	-	-	-	-	-	4	-	1	2	1	-	-
		w.	13	-	-	1	-	-	1	1	-	-	1	1	2	3	1	-	1	-
	Summe der ICD-Pos. 1721-1729	m.	50	-	-	-	1	-	1	5	6	4	9	4	5	9	4	2	-	-
		w.	59	-	-	2	2	1	3	6	6	6	6	4	5	7	3	4	3	1
1730	Haut der Lippen	m.	1	-	-	-	-	-	-	-	-	-	-	-	-	-	-	1	-	-
1731	Haut der Augenlider	m.	14	-	-	-	-	1	-	1	1	2	-	1	-	2	4	-	2	-
		w.	12	-	-	-	-	-	-	-	-	1	-	1	1	2	1	3	1	-
1732	Haut des Ohres und äußeren Gehörganges	m.	3	-	-	-	-	-	-	-	-	-	-	-	-	-	1	-	2	-
		w.	2	-	-	-	-	-	-	-	-	-	-	-	-	-	-	-	1	1
1733	Haut sonstiger und n.n.bez. Teile des Gesichtes	m.	26	-	-	-	-	-	-	2	1	1	2	2	7	4	2	3	2	-
		w.	14	-	-	-	-	-	-	1	1	-	-	4	-	1	1	3	2	1

Fußnoten am Schluß der Tabelle

insgesamt
und 2.12)

ICD-Pos. (1979)	Sitz der Krankheit 1)	Geschlecht	Neu- mel- dungen ins- gesamt	davon im Alter von ... bis unter ... Jahre																
				- 10	10 - 15	15 - 20	20 - 25	25 - 30	30 - 35	35 - 40	40 - 45	45 - 50	50 - 55	55 - 60	60 - 65	65 - 70	70 - 75	75 - 80	80 - 85	85 und älter
1734	Kopfhaut und Haut des Halses	m.	5	-	-	-	-	-	-	-	-	-	1	-	1	-	2	1	-	-
1735	Haut des Rumpfes	m.	9	-	-	-	-	-	-	-	2	-	1	1	1	3	1	-	-	-
		w.	3	-	-	1	-	-	-	-	-	-	-	-	1	-	1	-	-	-
1736	Haut der oberen Gliedmaßen, einschl. Schulter	m.	3	2) 1	-	-	-	-	-	-	-	-	-	-	-	1	1	-	-	-
		w.	2	-	-	-	-	-	-	-	-	-	-	-	1	-	-	1	-	-
1737	Haut der unteren Gliedmaßen, einschl. Hüfte	m.	1	-	-	-	-	-	-	1	-	-	-	-	-	-	-	-	-	-
		w.	1	-	-	-	-	-	-	-	1	-	-	-	-	-	-	-	-	-
1739	N.n.bez. Sitz der Haut	m.	1	-	-	-	-	-	-	-	-	-	-	-	-	-	1	-	-	-
		w.	6	-	-	-	-	-	-	-	2	-	-	-	-	1	1	1	-	1
	Summe der ICD-Pos. 1730-1739	m.	63	1	-	-	-	1	-	4	4	3	4	4	9	10	12	5	6	-
		w.	40	-	-	1	-	-	-	1	4	1	-	5	3	4	5	6	6	4
1740	Weibliche Brustdrüse, Brustwarze und Warzenhof	w.	7	-	-	-	-	-	-	-	-	-	-	1	-	-	1	1	2	2
1741	Weibliche Brustdrüse, Zentrum	w.	1	-	-	-	-	-	-	-	-	-	-	-	-	1	-	-	-	-
1742	Weibliche Brustdrüse, oberer innerer Quadrant	w.	6	-	-	-	-	-	-	1	-	-	1	1	1	1	1	-	-	-
1743	Weibliche Brustdrüse, unterer innerer Quadrant	w.	1	-	-	-	-	-	-	-	-	-	-	1	-	-	-	-	-	-
1744	Weibliche Brustdrüse, oberer äußerer Quadrant	w.	13	-	-	-	-	-	-	1	2	1	1	3	-	1	2	1	-	1
1745	Weibliche Brustdrüse, unterer äußerer Quadrant	w.	1	-	-	-	-	-	-	1	-	-	-	-	-	-	-	-	-	-
1746	Weibliche Brustdrüse, Achselhöhlenende	w.	6	-	-	-	-	-	-	-	-	-	-	1	-	2	2	-	1	-
1748	Weibliche Brustdrüse, sonstige Teile	w.	2	-	-	-	-	-	-	-	-	-	-	1	-	-	-	-	-	1
1749	Weibliche Brustdrüse, n.n.bez. Brust	w.	795	3) 1	-	-	-	3	11	28	52	75	82	85	80	110	101	66	68	33
	Summe der ICD-Pos. 1740-1749	w.	832	1	-	-	-	3	11	31	54	76	84	93	81	115	107	68	71	37
175	Männliche Brust	m.	5	-	-	-	-	-	-	-	1	-	-	-	1	1	1	1	-	-
179	N.n.bez. Teil der Gebärmutter	w.	13	-	-	-	-	-	-	-	2	-	2	2	-	1	2	4	-	-
1800	Endozervix	w.	8	-	-	-	-	-	2	1	1	-	-	-	-	2	-	-	1	1
1801	Ektozervix	w.	17	-	-	-	-	1	1	2	2	3	2	2	1	-	2	1	-	-
1809	N.n.bez. Zervix uteri	w.	214	-	-	-	-	9	12	20	25	21	13	15	21	29	20	14	13	2
1820	Corpus uteri, ausgenommen Isthmus	w.	192	-	-	-	-	-	1	2	4	11	14	40	23	26	31	23	15	2
1821	Isthmus uteri	w.	1	-	-	-	-	-	-	-	-	-	-	-	-	-	-	-	1	-
1828	Sonstige Teile des Corpus uteri	w.	6	-	-	-	-	-	-	-	-	-	-	2	1	1	-	1	-	1
	Summe der ICD-Pos. 1800-1828	w.	438	-	-	-	-	10	16	25	32	35	29	59	46	58	53	39	30	6
1830	Eierstock	w.	204	-	-	1	-	-	2	5	9	9	25	21	18	36	25	27	20	6
1832	Tuba uterina	w.	4	-	-	-	-	-	-	-	-	-	-	-	2	1	-	1	-	-
1839	N.n.bez. Uterusadnexe	w.	5	-	-	-	-	-	-	-	1	-	-	1	1	-	1	-	1	-
1840	Vagina	w.	11	-	-	-	-	1	-	1	-	-	-	1	2	1	1	1	-	3
1841	Labium majus pudendi	w.	4	-	-	-	-	-	1	-	1	-	-	-	-	-	-	-	1	1
1843	Klitoris	w.	3	-	-	-	-	-	-	-	-	-	-	-	-	-	-	-	2	1
1844	N.n.bez. Vulva	w.	37	-	-	-	-	-	-	-	-	1	1	1	6	3	6	9	6	4
1849	N.n.bez. Sitz der weiblichen Harn- und Geschlechtsorgane	w.	16	-	-	-	-	-	-	-	-	-	-	2	2	1	1	3	4	3
	Summe der ICD-Pos. 179-1849	w.	735	-	-	1	-	11	19	31	45	45	57	87	77	101	89	84	64	24
185	Prostata	m.	376	-	-	-	-	1	-	-	1	2	3	15	25	55	103	80	53	38
1860	Kryptorchider Hoden	m.	6	-	-	-	-	2	1	-	2	1	1	-	-	-	-	-	-	-
1869	N.n.bez. Teil des Hodens	m.	50	-	-	3	7	11	5	5	6	6	1	1	1	-	1	2	1	-
1871	Präputium (penis)	m.	1	-	-	-	-	-	-	-	-	-	-	-	-	-	-	-	-	1
1872	Glans penis	m.	1	-	-	-	-	-	-	-	-	-	1	-	-	-	-	-	-	-
1873	Corpus cavernosum penis	m.	1	-	-	-	-	-	-	-	-	-	-	-	1	-	-	-	-	-
1874	N.n.bez. Teil des Penis	m.	9	-	-	-	-	-	-	-	1	-	1	1	1	1	1	2	-	1
1877	Skrotum	m.	1	-	-	-	-	-	-	-	-	-	-	1	-	-	-	-	-	-
1879	N.n.bez. Sitz der männlichen Geschlechtsorgane	m.	3	-	-	-	-	-	-	-	-	-	-	-	-	-	-	1	1	1
	Summe der ICD-Pos. 1850-1879	m.	448	-	-	3	7	14	6	5	10	9	7	18	28	56	105	85	55	41

Fußnoten siehe am Schluß der Tabelle

ICD-Pos. (1979)	Sitz der Krankheit 1)	Geschlecht	Neu- mel- dungen ins- gesamt	davon im Alter von ... bis unter ... Jahre																	
				- 10	10 - 15	15 - 20	20 - 25	25 - 30	30 - 35	35 - 40	40 - 45	45 - 50	50 - 55	55 - 60	60 - 65	65 - 70	70 - 75	75 - 80	80 - 85	85 und älter	
1880	Harnblase, Trigonum vesicae	m. w.	9 4	- -	- -	- -	- -	- -	- -	- -	- -	- -	- -	- -	2 1	- 1	5 1	- 2	1 -	1 -	
1881	" , Blasenscheitel	m.	2	-	-	-	-	-	-	-	-	-	-	1	-	-	-	1	-	-	
1882	" , seitliche Wand	w.	1	-	-	-	-	-	-	-	-	-	-	-	-	-	-	-	1	-	
1883	" , vordere Wand	m.	1	-	-	-	-	-	-	-	-	-	-	-	-	1	-	-	-	-	
1884	" , hintere Wand	m.	1	-	-	-	-	-	-	-	-	-	-	-	-	1	-	-	-	-	
1887	" , Urachus	m.	1	-	-	-	-	-	-	-	-	-	-	-	-	-	1	-	-	-	
1889	N.n.bez. Teil der Harnblase	m. w.	188 74	- -	- -	- -	- -	- -	1 -	- -	- -	6 2	12 2	10 5	11 4	28 13	39 14	39 13	23 14	19 7	
1890	Niere	m. w.	77 52	- -	- -	- -	- -	1 -	1 1	1 2	4 2	6 2	7 4	9 4	3 6	12 6	12 8	12 7	5 6	4 4	
1891	Nierenbecken	m. w.	5 7	- -	- -	- -	- -	- -	- -	- -	- -	- -	1 1	1 1	1 1	- 1	2 -	- 2	- -	- -	
1892	Ureter	m. w.	5 1	- -	- -	- -	- -	- -	- -	- -	- -	- -	- -	1 -	- 1	1 -	2 -	1 -	- -	- -	
1893	Urethra	m. w.	1 2	- -	- -	- -	- 1	- -	- -	- -	1 -	- -	- -	- -	- -	- 1	- -	- -	- -	- -	
1899	N.n.bez. Sitz der Harnorgane	m. w.	1 2	- -	- -	- -	- -	- -	- -	- -	- -	- -	- -	- -	- 1	- -	- 1	- -	- 1	- -	
	Summe der ICD-Pos. 1880-1899	m. w.	291 143	- -	- -	- -	- 1	1 -	2 1	1 2	5 2	12 4	20 6	22 10	17 12	44 22	61 24	53 24	29 24	24 11	
1900	Augapfel	w.	2	-	-	-	-	-	-	-	-	-	-	-	-	-	2	-	-	-	
1906	Chorioidea	m. w.	1 1	- -	- -	- -	- -	- -	- -	- -	- -	- -	- -	- 1	- -	- -	1 -	- -	- -	- -	
1909	N.n.bez. Teil des Auges	m.	1	-	-	-	-	-	-	-	-	-	-	-	-	-	-	1	-	-	
1910	Großhirn	m. w.	5 8	- -	- -	- -	- -	1 -	- 1	- -	- -	- -	- -	- 1	1 2	1 1	2 2	- -	- -	- -	
1911	Lobus frontalis	m. w.	2 3	- -	- -	- -	- -	- -	- -	- -	1 -	- -	1 -	- -	- 1	- 1	- 1	- -	- -	- -	
1912	Lobus temporalis	w.	2	-	-	-	-	-	-	-	-	-	1	-	-	1	-	-	-	-	
1915	Ventrikel	w.	1	-	-	-	1	-	-	-	-	-	-	-	-	-	-	-	-	-	
1916	Kleinhirn	m.	3	-	-	-	-	-	-	-	1	1	-	-	-	-	-	1	-	-	
1918	Sonstige Teile des Gehirns	w.	2	-	-	-	-	-	-	-	1	-	1	-	-	-	-	-	-	-	
1919	N.n.bez. Teile des Gehirns	m. w.	28 30	4) 2 -	- -	1 1	- 1	1 2	2 -	1 2	2 1	2 4	1 -	2 3	- 2	7 6	4 4	2 3	1 -	- 1	
1920	Hirnnerven	w.	1	2) 1	-	-	-	-	-	-	-	-	-	-	-	-	-	-	-	-	
1921	Hirnhäute	w.	3	-	-	-	-	-	-	-	-	-	-	-	1	-	1	-	1	-	
	Summe der ICD-Pos. 1910-1921	m. w.	38 50	2 1	- -	1 1	- 2	2 2	2 1	1 2	4 2	3 4	2 2	3 5	- 5	8 10	6 8	3 3	1 1	- 1	
1922	Rückenmark	m.	1	-	-	-	-	-	-	-	-	-	-	-	-	1	-	-	-	-	
1929	N.n.bez. Teil des Nerven- systems	m.	2	3) 1	-	-	-	-	-	-	-	-	-	-	-	1	-	-	-	-	
	Summe der ICD-Pos. 1910-1929	m. w.	41 50	3 1	- -	1 1	- 2	2 2	2 1	1 2	4 2	3 4	2 2	3 5	- 5	10 10	6 8	3 3	1 1	- 1	
193	Schilddrüse	m. w.	9 27	- -	- -	- -	- 1	- 1	- -	- -	1 2	1 2	- 1	- 2	- -	2 6	- 3	2 7	1 1	1 1	
1940	Nebennieren	m. w.	1 1	- -	- -	- -	- -	- -	- -	- -	- -	- -	- -	- -	- -	- -	- -	- 1	1 -	- -	
1943	Hypophyse und Kraniopharyn- gealer Gang	m.	1	-	-	-	-	-	-	-	-	-	-	-	-	1	-	-	-	-	
1950	Sonstige und mangelhaft bez. Sitz, Kopf, Gesicht und Hals	m. w.	3 2	- -	- -	- -	- -	- -	- -	1 -	- -	- -	- -	- -	1 -	- 1	- -	- 1	- -	1 -	

Fußnoten am Schluß der Tabelle

insgesamt
und 2.12)

ICD-Pos. (1979)	Sitz der Krankheit 1)	Geschlecht	Neu- mel- dungen ins- gesamt	davon im Alter von ... bis unter ... Jahre																
				- 10	10 - 15	15 - 20	20 - 25	25 - 30	30 - 35	35 - 40	40 - 45	45 - 50	50 - 55	55 - 60	60 - 65	65 - 70	70 - 75	75 - 80	80 - 85	85 und älter
1951	Thorax	m.	1	-	-	-	-	-	-	-	-	-	-	-	-	1	-	-	-	-
		w.	1	-	-	-	-	-	-	-	-	-	-	-	-	1	-	-	-	-
1952	Abdomen	m.	14	-	-	-	-	-	-	-	-	1	-	-	-	1	2	4	3	3
		w.	34	-	-	-	-	-	-	-	-	1	3	1	1	4	6	5	5	9
1953	Becken	w.	1	-	-	-	-	-	-	-	-	-	-	-	-	-	-	1	-	-
1960	Lymphknoten an Kopf, Gesicht und Hals, sekundär und n.n.bez.	w.	3	-	-	-	-	-	-	-	1	-	-	-	-	1	-	1	-	-
1961	Intrathorakale Lymphknoten, sekundär und n.n.bez.	w.	1	-	-	-	-	-	-	-	-	-	-	-	-	-	-	1	-	-
1969	N.n.bez. Sitz der Lymph- knoten, sekundär und n.n.bez.	m.	1	-	-	-	-	-	-	-	-	-	-	-	-	1	-	-	-	-
	Summe der ICD-Pos. 1960-1969	m.	1	-	-	-	-	-	-	-	-	-	-	-	-	1	-	-	-	-
		w.	4	-	-	-	-	-	-	-	1	-	-	-	-	1	-	2	-	-
1970	Lunge, sekundär	m.	1	-	-	-	-	-	-	-	-	-	-	-	-	1	-	-	-	-
		w.	6	-	-	-	-	-	-	-	-	-	-	-	-	2	-	2	1	1
1971	Mediastinum, sekundär	m.	3	-	-	-	-	-	1	-	-	-	1	-	1	-	-	-	-	-
		w.	1	-	-	-	-	-	-	-	-	-	-	-	-	-	-	-	1	-
1972	Pleura, sekundär	m.	2	-	-	-	-	-	-	-	-	-	-	-	-	-	-	1	1	-
		w.	1	-	-	-	-	-	-	-	-	-	-	-	-	1	-	-	-	-
1975	Dickdarm und Mastdarm, sekundär	m.	1	-	-	-	-	-	-	-	-	-	-	1	-	-	-	-	-	-
1976	Retroperitoneum und Peritoneum, sekundär	m.	1	-	-	-	-	-	-	-	-	-	-	-	-	-	-	-	1	-
		w.	7	-	-	-	-	-	-	-	1	-	1	-	-	1	-	3	1	-
1977	Leber, sekundär	m.	7	-	-	-	-	-	-	-	1	-	1	2	1	1	-	-	-	2
		w.	5	-	-	-	-	-	-	-	-	-	-	1	-	1	-	-	2	1
1983	Gehirn und Rückenmark, sekundär	m.	2	-	-	-	-	-	-	1	-	-	-	-	1	-	-	-	-	-
1985	Knochen und Knochenmark, sekundär	m.	2	-	-	-	-	-	-	-	-	-	-	1	1	-	1	-	-	-
		w.	1	-	-	-	-	-	-	-	-	-	1	-	-	-	-	-	-	-
1986	Eierstock, sekundär	w.	1	-	-	-	-	-	-	-	-	-	1	-	-	-	-	-	-	-
1988	Sonstige näher bez. Sitze, sekundär	m.	1	-	-	-	-	-	-	-	-	-	-	1	-	-	-	-	-	-
		w.	2	-	-	-	-	-	-	-	-	-	-	1	-	1	-	-	-	-
1990	Disseminierte bösartige Neubildungen ohne nähere Bezeichnung des Sitzes	m.	16	-	-	-	-	-	-	-	-	-	-	2	-	3	3	4	3	1
		w.	19	-	1	-	-	-	-	-	-	-	-	-	-	4	6	3	4	1
1991	Sonstige bösartige Neu- bildungen ohne nähere Bezeichnung des Sitzes	m.	116	-	-	-	-	1	-	1	2	1	1	7	6	14	27	18	25	13
		w.	144	3) 1	-	-	-	1	-	1	-	2	5	11	3	12	17	36	31	24
2000	Retikulumzellsarkom	w.	3	-	-	-	-	-	-	-	-	-	-	-	1	1	-	-	1	-
2001	Lymphosarkom	m.	9	-	-	-	-	-	-	-	1	-	1	-	3	1	-	1	2	-
		w.	6	2) 1	-	-	-	-	-	-	-	-	-	1	-	1	1	1	-	1
2008	Retikulolymphosarkom	m.	2	-	-	-	-	-	1	-	-	-	1	-	-	-	-	-	-	-
2011	Hodgkin' Granulom	m.	4	-	-	-	-	1	-	-	-	1	-	-	-	1	-	-	-	1
		w.	9	-	-	-	2	-	1	3	-	-	-	-	-	1	1	-	1	-
2012	Hodgkin' Sarkom	m.	1	-	-	-	-	-	-	-	-	-	-	-	1	-	-	-	-	-
		w.	1	-	-	-	-	-	-	-	-	-	-	-	-	1	-	-	-	-
2014	Vorherrschen von Lympho- zyten und Histiozyten	m.	1	-	-	-	-	-	-	-	-	1	-	-	-	-	-	-	-	-
2015	Noduläre Sklerose	w.	2	-	-	-	-	1	-	1	-	-	-	-	-	-	-	-	-	-
2016	Mischformen des zellulären Aufbaus	m.	1	-	-	-	-	1	-	-	-	-	-	-	-	-	-	-	-	-
		w.	1	-	-	-	-	-	-	-	-	1	-	-	-	-	-	-	-	-
2017	Lymphozytäre Flüssigkeits- armut	m.	1	-	-	-	-	-	-	-	-	1	-	-	-	-	-	-	-	-
2019	N.n.bez. Morbus Hodgkin	m.	16	3) 1	1	-	-	2	1	1	1	1	1	1	-	1	2	2	1	-
		w.	20	-	-	1	1	3	-	1	2	1	-	-	2	2	3	2	2	-
2020	Noduläres Lymphom	m.	4	-	-	-	-	-	-	-	-	1	-	-	-	1	1	-	1	-
		w.	2	-	-	-	-	-	-	-	-	-	-	-	1	-	1	-	-	-

Fußnoten am Schluß der Tabelle

Noch: 2.1 Neumeldungen insgesamt
(Summe 2.111, 2.112 und 2.12)

ICD-Pos. (1979)	Sitz der Krankheit 1)	Geschlecht	Neu- mel- dungen ins- gesamt	davon im Alter von ... bis unter ... Jahre																	
				- 10	10 - 15	15 - 20	20 - 25	25 - 30	30 - 35	35 - 40	40 - 45	45 - 50	50 - 55	55 - 60	60 - 65	65 - 70	70 - 75	75 - 80	80 - 85	85 und älter	
2021	Mycosis fungoides	m.	1	-	-	-	-	-	-	-	-	-	-	-	-	1	-	-	-	-	
2023	Maligne Histiozytose	m.	1	-	-	-	-	-	-	-	-	-	-	-	-	-	1	-	-	-	
		w.	4	-	-	-	-	-	1	-	-	1	-	-	2	-	-	-	-	-	
2024	Leukämische Retikuloendotheliose	m.	1	-	-	-	-	-	-	-	1	-	-	-	-	-	-	-	-	-	
2025	Abt-Letterer-Siwe-Syndrom	m.	1	-	-	-	-	-	1	-	-	-	-	-	-	-	-	-	-	-	
2028	Sonstige Lymphome	m.	27	2) 1	-	-	-	-	-	1	1	2	2	2	2	7	5	2	-	2	
		w.	21	-	-	-	-	1	-	1	-	1	1	2	-	7	3	4	1	-	
2029	N.n.bez. bösartige Neubildungen des lymphatischen und histiozytären Systems	w.	1	-	-	-	-	-	-	-	-	-	-	-	-	-	1	-	-	-	
2030	Multiples Myelom	m.	12	-	-	-	-	-	1	-	1	-	1	-	2	1	3	1	2	-	
		w.	23	-	-	-	-	-	-	-	-	-	1	2	-	8	4	4	1	3	
2031	Plasmazellen-Leukämie	m.	13	-	-	-	-	-	-	-	-	1	2	1	1	-	2	4	2	-	
		w.	7	-	-	-	-	-	-	-	-	-	-	1	1	1	-	3	1	-	
2038	Sonstige immunproliferative Neubildungen	m.	3	-	-	-	-	-	-	-	-	-	-	-	-	-	1	1	1	-	
		w.	8	-	-	-	-	-	-	-	-	-	-	-	1	2	-	2	1	2	
2040	Akute lymphatische Leukämie	m.	7	5) 3	-	1	-	-	-	-	-	-	1	1	1	-	-	-	-	-	
		w.	10	6) 4	2	-	-	-	-	-	-	-	-	2	-	1	-	1	-	-	
2041	Chronische lymphatische Leukämie	m.	13	-	-	-	-	-	-	-	-	3	1	1	1	1	1	2	1	2	
		w.	14	-	-	-	-	-	-	-	-	-	-	1	1	2	2	1	5	2	
2042	Subakute lymphatische Leukämie	m.	1	-	-	-	-	-	-	-	-	-	-	-	-	1	-	-	-	-	
2048	Sonstige lymphatische Leukämie	m.	1	-	-	-	-	-	-	-	-	-	-	-	-	-	1	-	-	-	
2049	N.n.bez. lymphatische Leukämie	m.	4	-	-	-	-	-	-	-	-	-	-	-	-	1	1	1	-	1	
		w.	3	-	-	-	-	-	-	-	-	-	-	-	-	-	2	1	-	-	
2050	Akute myeloische Leukämie	m.	11	-	-	-	-	-	1	1	-	-	-	2	1	-	2	4	-	-	
		w.	17	-	-	-	1	-	-	-	-	1	2	2	2	-	5	3	1	-	
2051	Chronische myeloische Leukämie	m.	12	-	-	-	-	-	-	2	-	1	-	1	1	3	2	1	-	1	
		w.	15	-	-	-	1	-	-	-	1	1	1	2	1	2	2	1	-	3	
2052	Subakute myeloische Leukämie	m.	1	-	-	-	-	-	-	-	-	-	-	-	-	-	-	-	1	-	
2059	N.n.bez. myeloische Leukämie	m.	5	-	-	-	-	-	-	-	-	-	-	-	-	3	1	1	-	-	
		w.	11	-	-	-	-	-	1	-	-	-	-	-	-	6	2	1	-	1	
2060	Akute monozytäre Leukämie	w.	1	-	-	-	-	-	-	-	-	-	-	-	-	-	1	-	-	-	
2069	N.n.bez. monozytäre Leukämie	m.	2	-	-	-	-	-	-	-	-	-	-	-	-	2	-	-	-	-	
2070	Akute Erythrämie und Erythroleukämie	m.	2	-	-	-	-	-	-	1	-	-	1	-	-	-	-	-	-	-	
		w.	2	-	-	-	-	-	-	-	-	-	-	-	-	-	1	1	-	-	
2071	Chronische Erythrämie	w.	2	-	-	-	-	-	-	-	-	-	-	-	1	-	-	1	-	-	
2080	Akute Leukämie o.n.A.	m.	17	-	-	-	-	2	1	-	-	1	1	1	-	3	4	2	2	-	
		w.	12	-	-	-	-	1	-	-	1	1	-	-	-	2	1	1	3	2	
2081	Chronische Leukämie o.n.A.	m.	2	-	-	-	-	-	-	-	-	-	-	-	-	-	-	-	-	2	
		w.	1	-	-	-	-	-	-	-	-	-	-	-	-	-	-	-	-	1	
2082	Subakute Leukämie o.n.A.	m.	1	-	-	-	-	-	-	-	-	-	-	-	-	-	1	-	-	-	
		w.	1	-	-	-	-	-	-	-	-	-	-	-	-	-	-	1	-	-	
2088	Sonstige Leukämie o.n.A.	w.	1	-	-	-	-	-	-	-	-	-	-	-	-	-	-	-	-	1	
2089	N.n.bez. Leukämie	m.	10	-	-	-	-	-	-	-	-	-	-	-	1	-	2	3	2	2	
		w.	13	-	1	-	-	-	-	-	-	-	-	1	-	-	2	3	4	2	
	Summe der ICD-Pos. 2000-2089	m.	187	5	1	1	-	5	6	7	5	13	12	10	14	27	30	25	15	11	
		w.	211	5	3	1	5	6	3	6	4	7	5	14	13	37	32	31	21	18	
	Insgesamt absolut	m.	3 281	11	2	7	10	26	34	53	88	111	165	265	248	527	673	549	325	187	
		w.	3 866	8	6	6	13	29	42	93	146	178	237	363	283	569	556	495	290		
	in %	m.	100	0,4	0,1	0,2	0,3	0,8	1,0	1,6	2,7	3,4	5,0	8,1	7,6	16,1	20,5	16,7	9,9	5,7	
		w.	100	0,2	0,2	0,2	0,3	0,8	1,1	2,4	3,8	4,6	6,1	9,4	7,3	14,7	14,4	14,3	12,8	7,5	

1) Für die nur über Sterbeunterlagen erkannten Neumeldungen ist der Sitz der Krankheit = Todesursache.

2) in der Altersgruppe von 5 bis unter 10 Jahre.

3) in der Altersgruppe von 1 bis unter 5 Jahre.

4) davon 1 in der Altersgruppe unter 1 Jahr, 1 in der Altersgruppe von 5 bis unter 10 Jahre.

5) davon 1 in der Altersgruppe unter 1 Jahr, 1 in der Altersgruppe von 1 bis unter 5 Jahre,

1 in der Altersgruppe von 5 bis unter 10 Jahre.

6) davon 2 in der Altersgruppe von 1 bis unter 5 Jahre, 2 in der Altersgruppe von 5 bis unter 10 Jahre.

2.11 Neumeldungen des Krebsregisters

2.111 Erkrankte

ICD-Pos. (1979)	Sitz der Krankheit	Geschlecht	Er- krankte ins- gesamt	davon im Alter von ... bis unter ... Jahre																	
				- 10	10 - 15	15 - 20	20 - 25	25 - 30	30 - 35	35 - 40	40 - 45	45 - 50	50 - 55	55 - 60	60 - 65	65 - 70	70 - 75	75 - 80	80 - 85	85 und älter	
1401	Unterlippe, Lippenrot	m.	2	-	-	-	-	-	-	-	-	-	-	-	-	-	-	1	1	-	
1404	Unterlippe, innerer Bereich	m.	1	-	-	-	-	-	-	-	-	-	-	-	-	-	-	1	-	-	
1410	Zungenwurzel	m.	2	-	-	-	-	-	-	-	-	1	-	-	-	-	1	-	-	-	
1412	Zungenspitze und Seiten- ränder	m. w.	3 1	-	-	-	-	-	-	-	-	-	-	-	1	2 1	-	-	-	-	
1413	Ventrale Oberfläche der Zunge	m.	1	-	-	-	-	-	-	-	1	-	-	-	-	-	-	-	-	-	
1419	N.n.bez. Zunge	m. w.	8 1	-	-	-	-	-	-	2	1	-	2	-	-	1	-	2	-	-	
1420	Ohrspeicheldrüse	m. w.	2 1	-	-	-	-	-	-	-	-	-	-	-	-	1 1	-	1	-	-	
1421	Unterkieferspeicheldrüse	m. w.	1 1	-	-	-	-	-	-	-	-	1	-	-	1	-	-	-	-	-	
1430	Oberes Zahnfleisch	m.	2	-	-	-	-	-	-	-	-	-	1	-	-	-	1	-	-	-	
1431	Unteres Zahnfleisch	w.	2	-	1	-	-	-	-	-	-	-	1	-	-	-	-	-	-	-	
1440	Mundboden, vorderer Teil	m.	1	-	-	-	-	-	-	-	-	-	-	-	-	-	-	1	-	-	
1441	" , seitlicher Teil	m.	2	-	-	-	-	-	-	-	-	-	1	-	-	-	-	1	-	-	
1448	" , sonstige Teile	m.	1	-	-	-	-	-	-	-	-	-	1	-	-	-	-	-	-	-	
1449	" , n.n.bez. Teil	m.	8	-	-	-	-	-	-	1	1	-	-	2	-	1	2	-	-	1	
1450	Wangenschleimhaut	m.	1	-	-	-	-	-	-	-	-	1	-	-	-	-	-	-	-	-	
1452	Harter Gaumen	w.	1	-	-	-	-	-	-	-	-	-	-	1	-	-	-	-	-	-	
1455	N.n.bez. Gaumen	m.	2	-	-	-	-	-	-	-	-	-	2	-	-	-	-	-	-	-	
1459	N.n.bez. Mund	w.	1	-	-	-	-	-	-	-	-	-	-	-	1	-	-	-	-	-	
1460	Tonsillen	m. w.	4 4	-	-	-	-	-	-	-	-	-	1	-	-	1 1	1 1	1 1	-	-	
1464	Vorderfläche des Kehldeckels	m. w.	1 1	-	-	-	-	-	-	-	-	1	-	-	-	-	1	-	-	-	
1469	N.n.bez. Rachenring	m.	2	-	-	-	-	-	-	-	-	-	1	-	-	-	1	-	-	-	
1470	Nasenrachenraum, obere Wand	m.	2	-	-	-	-	-	-	-	-	-	-	-	-	1	-	-	1	-	
1479	N.n.bez. Nasenrachenraum	m. w.	1 1	-	-	-	-	-	-	-	-	-	-	-	-	1	-	-	-	-	
1483	Hintere Rachenwand	m.	1	-	-	-	-	-	-	-	-	-	1	-	-	-	-	-	-	-	
1489	N.n.bez. Hypopharynx	m.	6	-	-	-	-	-	-	-	-	1	1	-	1	1	1	-	-	1	
1503	Speiseröhre, oberes Drittel	m.	1	-	-	-	-	-	-	-	-	-	-	-	-	1	-	-	-	-	
1504	" , mittleres Drittel	m. w.	5 1	-	-	-	-	-	-	-	2 1	1 -	-	1 -	-	-	-	1 -	-	-	
1509	N.n.bez. Speiseröhre	m. w.	28 10	-	-	-	-	-	-	-	2 -	1 -	2 1	5 1	3 1	4 2	6 1	5 3	- 1	-	
1510	Magen, Cardia	m. w.	14 8	-	-	-	-	-	-	-	-	1 -	-	2 -	-	4 3	5 2	1 2	-	1	
1511	" , Pylorus	m. w.	1 3	-	-	-	-	-	-	-	-	-	-	1 1	-	-	-	-	-	-	
1512	" , Antrum pyloricum	m. w.	12 7	-	-	-	-	-	-	1 1	-	1 -	2 1	1 -	-	-	4 1	3 1	- 1	-	
1513	" , Fundus ventriculi	w.	2	-	-	-	-	-	-	-	-	-	-	-	-	-	-	1	-	1	
1514	" , Corpus ventriculi	m. w.	3 3	-	-	-	-	-	-	-	-	1 -	-	-	-	1 2	-	1 -	-	-	
1515	N.n.bez. kleine Magenkurvatur	m. w.	1 1	-	-	-	-	-	-	-	-	-	-	-	-	1 -	-	-	-	-	
1516	N.n.bez. große Magenkurvatur	w.	1	-	-	-	-	-	-	-	-	-	-	-	1	-	-	-	-	-	
1518	Magen, sonstige Teile	m. w.	3 1	-	-	-	-	-	-	-	-	-	-	1 -	-	1 1	1 -	-	-	-	
1519	N.n.bez. Magen	m. w.	96 88	1) 1	-	-	-	-	1	3	3	6 4	8 4	9 5	12 11	19 11	11 18	13 12	7 12	3 4	

Fußnote am Schluß der Tabelle

ICD-Pos. (1979)	Sitz der Krankheit	Geschlecht	Erkrankte insgesamt	davon im Alter von ... bis unter ... Jahre																
				- 10	10 - 15	15 - 20	20 - 25	25 - 30	30 - 35	35 - 40	40 - 45	45 - 50	50 - 55	55 - 60	60 - 65	65 - 70	70 - 75	75 - 80	80 - 85	85 und älter
1520	Zwölffingerdarm	m.	1	-	-	-	-	-	-	-	1	-	-	-	-	-	-	-	-	-
		w.	1	-	-	-	-	-	-	-	-	-	-	-	-	-	-	1	-	-
1522	Ileum	m.	1	-	-	-	-	-	-	1	-	-	-	-	-	-	-	-	-	-
1529	N.n.bez. Dünndarm	w.	2	-	-	-	-	-	-	-	-	-	-	-	-	-	1	-	1	-
1530	Dickdarm, Flexura hepatica coli	m.	3	-	-	-	-	-	-	-	-	1	-	-	-	1	1	-	-	-
		w.	4	-	-	-	-	-	-	-	-	-	-	1	-	2	-	-	-	1
1531	" , Colon transversum	m.	6	-	-	-	-	-	-	1	1	-	1	-	-	1	2	-	-	-
		w.	14	-	-	-	-	-	-	-	-	1	1	3	-	2	1	2	4	-
1532	" , Colon descendens	m.	6	-	-	-	-	-	-	-	-	-	1	-	-	1	1	1	1	1
		w.	10	-	-	-	-	-	-	-	-	-	1	2	-	-	4	2	1	-
1533	" , Colon sigmoideum	m.	54	-	-	-	-	1	1	1	2	1	1	6	7	10	12	9	3	1
		w.	77	-	-	-	1	-	1	-	1	3	1	11	6	16	20	11	5	1
1534	" , Caecum	m.	9	-	-	-	-	-	-	-	1	1	-	-	1	2	3	1	-	-
		w.	21	-	-	-	-	-	-	1	-	-	-	3	1	2	4	6	3	1
1535	" , Appendix	w.	2	-	-	-	-	-	-	-	-	-	-	-	-	-	1	1	-	-
1536	" , Colon ascendens	m.	17	-	-	-	-	1	-	1	1	-	1	-	2	2	6	1	2	-
		w.	25	-	-	-	-	-	-	1	1	1	-	1	2	8	5	4	2	-
1537	" , Flexura lienalis coli	m.	4	-	-	-	-	-	-	-	-	-	-	1	-	-	1	-	2	-
		w.	6	-	-	-	-	-	-	-	-	-	-	-	-	-	1	4	-	1
1539	N.n.bez. Dickdarm	m.	12	-	-	-	-	-	-	-	-	1	-	-	1	2	4	1	1	2
		w.	21	-	-	-	-	-	1	-	-	-	-	2	3	3	3	4	3	2
1540	Übergangsstelle des Colon sigmoideum in das Rektum	m.	11	-	-	-	-	-	-	-	1	2	-	-	1	4	1	2	-	-
		w.	13	-	-	-	-	1	-	-	-	-	1	2	2	1	4	1	1	-
1541	Rektum	m.	107	-	-	-	-	-	1	2	-	3	6	13	16	22	21	18	4	1
		w.	110	-	-	-	-	-	-	3	5	2	4	16	3	21	19	21	10	6
1542	Analkanal	w.	5	-	-	-	-	-	-	-	-	-	2	-	-	1	1	-	1	-
1543	N.n.bez. Anus	m.	1	-	-	-	-	-	-	-	-	-	-	-	-	-	-	1	-	-
		w.	3	-	-	-	-	1	-	-	-	-	1	-	1	-	-	-	-	-
1550	Leber, primärer Sitz	m.	6	-	-	-	-	-	-	1	-	-	1	1	2	-	-	-	-	1
		w.	6	-	-	-	-	-	-	-	-	-	-	-	2	-	1	2	1	-
1551	Intrahepatische Gallengänge	w.	1	-	-	-	-	-	-	1	-	-	-	-	-	-	-	-	-	-
1552	Leber, ohne Angabe ob primärer oder sekundärer Sitz	m.	4	-	-	-	-	-	-	-	-	-	-	1	-	1	-	1	-	1
		w.	2	-	-	-	-	-	-	-	-	-	-	1	-	-	-	-	1	-
1560	Gallenblase	m.	2	-	-	-	-	-	-	-	-	-	-	-	-	-	-	2	-	-
		w.	26	-	-	-	-	-	-	-	-	-	-	2	2	8	7	1	5	1
1561	Extrahepatische Gallengänge	m.	2	-	-	-	-	-	-	-	-	-	1	-	-	1	-	-	-	-
		w.	5	-	-	-	-	-	-	-	-	-	1	-	2	1	-	-	1	-
1562	Vater' Papille	m.	2	-	-	-	-	-	-	-	-	-	-	-	-	-	2	-	-	-
		w.	1	-	-	-	-	-	-	-	-	-	-	-	-	1	-	-	-	-
1569	N.n.bez. Teil des Gallensystems	m.	1	-	-	-	-	-	-	-	-	-	-	-	-	-	1	-	-	-
		w.	2	-	-	-	-	-	-	-	-	-	-	1	1	-	-	-	-	-
1570	Bauchspeicheldrüse, Caput pancreatis	m.	16	-	-	-	-	-	1	-	-	-	1	2	1	2	5	3	1	-
		w.	4	-	-	-	-	-	-	-	-	-	-	-	-	1	-	3	-	-
1571	Bauchspeicheldrüse, Corpus pancreatis	w.	1	-	-	-	-	-	-	-	-	-	-	-	-	-	-	-	1	-
1579	N.n.bez. Teil der Bauchspeicheldrüse	m.	10	-	-	-	-	-	-	-	-	-	-	1	1	4	3	-	1	-
		w.	17	-	-	-	-	-	-	-	1	-	-	-	5	4	4	2	-	1
1588	Näher bez. Teile des Bauchfells	m.	1	-	-	-	-	-	-	-	-	-	-	1	-	-	-	-	-	-
		w.	1	-	-	-	-	-	-	-	-	-	-	-	-	-	1	-	-	-
1589	N.n.bez. Bauchfell	m.	1	-	-	-	-	-	-	-	-	-	-	-	-	1	-	-	-	-
		w.	1	-	-	-	-	-	-	-	-	1	-	-	-	-	-	-	-	-
1591	Milz, anderweitig nicht klassifiziert	m.	1	-	-	1	-	-	-	-	-	-	-	-	-	-	-	-	-	-
1599	Mangelhaft bez. Sitz innerhalb der Verdauungsorgane und des Bauchfells	m.	1	-	-	-	-	-	-	-	-	-	-	-	-	-	1	-	-	-
		w.	2	-	-	-	-	-	-	-	-	-	-	1	-	1	-	-	-	-
1601	Gehörgang	m.	1	-	-	-	-	-	-	-	-	-	-	-	-	-	1	-	-	-
1602	Kieferhöhle	m.	1	-	-	-	-	-	-	-	-	-	-	-	-	1	-	-	-	-
		w.	1	-	-	-	-	-	-	-	-	-	-	-	-	-	-	-	1	-
1605	Keilbeinhöhle	m.	1	-	-	-	-	-	-	-	-	-	-	-	-	1	-	-	-	-

des Krebsregisters
kranke

ICD- Pos. (1979)	Sitz der Krankheit	Geschlecht	Er- krankte ins- gesamt	davon im Alter von ... bis unter ... Jahre																
				- 10	10 - 15	15 - 20	20 - 25	25 - 30	30 - 35	35 - 40	40 - 45	45 - 50	50 - 55	55 - 60	60 - 65	65 - 70	70 - 75	75 - 80	80 - 85	85 und älter
1610	Kehlkopf, Glottis	m.	16	-	-	-	-	-	-	-	-	1	1	2	1	7	4	-	-	-
		w.	2	-	-	-	-	-	-	-	-	1	1	-	-	-	-	-	-	-
1611	" , Supraglottis	m.	2	-	-	-	-	-	-	-	1	-	-	-	-	1	-	-	-	-
		w.	2	-	-	-	-	-	-	1	-	-	-	-	-	1	-	-	-	-
1613	Kehlkopfknochen	w.	1	-	-	-	-	-	-	-	-	-	-	1	-	-	-	-	-	-
1619	N.n.bez. Kehlkopf	m.	14	-	-	-	-	-	-	1	-	-	-	2	3	3	3	1	1	-
		w.	5	-	-	-	-	1	-	-	-	-	-	-	1	2	-	-	1	-
1622	Hauptbronchien	m.	30	-	-	-	-	-	-	-	-	2	2	3	2	5	12	3	1	-
		w.	5	-	-	-	-	-	-	-	-	-	-	1	-	2	-	2	-	-
1623	Oberlappen	m.	115	-	-	-	-	-	1	3	8	5	10	17	14	22	18	11	6	-
		w.	25	-	-	-	-	-	-	-	1	1	5	4	1	8	3	2	-	-
1624	Mittellappen	m.	15	-	-	-	-	-	-	-	-	-	2	2	2	5	2	1	1	-
		w.	5	-	-	-	-	-	-	-	-	-	1	1	1	-	2	-	-	-
1625	Unterlappen	m.	52	-	-	-	-	-	1	-	-	1	-	13	3	15	11	5	2	1
		w.	8	-	-	-	-	-	-	-	1	1	1	3	-	1	1	-	-	-
1629	N.n.bez. Bronchien und Lunge	m.	194	-	-	-	-	1	1	1	4	11	23	24	19	34	43	21	10	2
		w.	58	-	-	-	-	-	-	1	5	1	5	7	6	12	9	9	3	-
1631	Rippenfell, Pleura pulmonalis	m.	3	-	-	-	-	-	-	-	-	-	-	-	-	-	1	2	-	-
1639	" , n.n.bez. Pleura	m.	14	-	-	-	-	-	-	1	1	1	-	-	1	3	4	2	1	-
		w.	3	-	-	-	-	-	-	-	-	-	-	-	-	2	-	1	-	-
1641	Herz	m.	1	-	-	-	-	-	-	1	-	-	-	-	-	-	-	-	-	-
1649	N.n.bez. Teil des Mediastinum	m.	8	-	-	-	1	-	-	-	2	-	-	-	-	1	1	3	-	-
		w.	2	-	-	-	-	-	-	-	-	-	1	-	-	1	-	-	-	-
1650	N.n.bez. Teil der oberen Luftwege	m.	1	-	-	-	-	-	-	-	-	-	-	1	-	-	-	-	-	-
1700	Schädel- und Gesichtsknochen	m.	3	1) 1	-	-	-	-	-	1	-	-	-	-	-	-	-	-	-	1
1701	Unterkieferknochen	m.	2	-	-	-	-	-	-	-	-	-	-	1	-	-	-	-	1	-
1702	Wirbelsäule	m.	1	-	-	-	-	-	-	-	-	-	-	-	-	-	1	-	-	-
		w.	1	-	-	-	-	-	-	-	-	-	-	1	-	-	-	-	-	-
1707	Untere Gliedmaßen, lange Knochen	m.	1	-	-	-	1	-	-	-	-	-	-	-	-	-	-	-	-	-
1710	Weichteile des Kopfes, Gesichtes und Halses	m.	9	-	-	-	-	-	-	-	-	-	-	1	-	3	-	2	3	-
		w.	6	-	-	-	-	-	-	1	-	-	1	1	1	-	1	1	-	-
1712	Weichteile der oberen Gliedmaßen, einschl. Schulter	m.	1	-	-	-	-	-	-	-	-	-	1	-	-	-	-	-	-	-
		w.	3	-	-	-	-	-	-	-	-	-	-	-	-	-	1	2	-	-
1713	Weichteile der unteren Gliedmaßen, einschl. Hüfte	m.	4	-	1	1	-	-	1	-	-	-	-	-	-	-	-	-	-	1
		w.	5	-	1	-	-	-	-	-	-	-	1	1	1	1	-	-	-	-
1714	Thorax	m.	3	-	-	-	-	-	-	-	-	-	-	1	-	1	-	1	-	-
		w.	1	-	-	-	-	-	-	-	-	-	-	-	-	-	-	1	-	-
1715	Abdomen	w.	4	-	-	-	-	-	1	-	-	1	1	-	-	1	-	-	-	-
1716	Becken	m.	1	-	-	-	-	-	-	-	-	-	-	-	-	-	1	-	-	-
		w.	3	-	-	-	-	-	-	-	-	-	-	-	1	1	1	-	-	-
1717	N.n.bez. Weichteile des Rumpfes	w.	2	-	-	-	-	-	-	-	-	-	-	-	-	-	1	1	-	-
1719	N.n.bez. Sitz des Bindegewebes und sonstiger Weichteile	m.	5	-	-	-	-	-	1	2	1	-	-	1	-	-	-	-	-	-
		w.	3	-	-	-	-	-	-	-	-	1	1	1	-	-	-	-	-	-
1721	Melanom der Haut, Augenlid, einschl. Augewinkel	m.	1	-	-	-	-	-	-	-	-	-	-	-	1	-	-	-	-	-
		w.	3	-	-	-	-	-	-	1	-	-	-	-	1	-	-	1	-	-
1723	Melanom der Haut, sonstige und n.n.bez. Teile des Gesichtes	m.	4	-	-	-	-	-	1	-	1	1	-	-	-	1	-	-	-	-
		w.	1	-	-	-	-	-	-	-	-	-	-	-	-	-	-	1	-	-
1724	Melanom der Haut, Kopfhaut und Hals	m.	1	-	-	-	-	-	-	-	-	-	-	-	-	1	-	-	-	-
		w.	2	-	-	-	-	-	-	-	-	-	1	-	1	-	-	-	-	-
1725	Melanom der Haut, Stamm, ausgenommen Skrotum	m.	6	-	-	-	-	-	-	3	-	-	2	-	-	1	-	-	-	-
		w.	8	-	-	-	-	1	-	2	-	3	-	-	-	1	-	1	-	-
1726	Melanom der Haut, obere Gliedmaßen, einschl. Schulter	m.	16	-	-	-	1	-	-	-	3	1	3	3	1	3	1	-	-	-
		w.	9	-	-	1	1	-	-	1	3	-	-	-	1	-	1	-	1	-
1727	Melanom der Haut, untere Gliedmaßen, einschl. Hüfte	m.	9	-	-	-	-	-	-	2	1	2	-	1	2	-	-	1	-	-
		w.	22	-	-	-	1	-	2	1	2	3	4	3	-	3	1	1	1	-

Fußnote am Schluß der Tabelle

1979

Noch: 2.11 Neumeldungen
noch: 2.111 Er

ICD-Pos. (1979)	Sitz der Krankheit	Geschlecht	Er- krankte ins- gesamt	davon im Alter von ... bis unter ... Jahre																
				- 10	10 - 15	15 - 20	20 - 25	25 - 30	30 - 35	35 - 40	40 - 45	45 - 50	50 - 55	55 - 60	60 - 65	65 - 70	70 - 75	75 - 80	80 - 85	85 und älter
1729	N.n.bez. Sitz des Melanoms der Haut	m. w.	2 2	- -	- -	- -	- -	- -	- -	- -	- -	2 1	- 1	- -	- -	- -	- -	- -	- -	
1730	Haut der Lippen	m.	1	-	-	-	-	-	-	-	-	-	-	-	-	-	1	-	-	
1731	Haut der Augenlider	m. w.	14 12	- -	- -	- -	- -	1 -	- -	1 -	1 1	2 1	- 1	1 1	- 1	2 2	4 2	- 1	2 3	
1732	Haut des Ohres und äußeren Gehörganges	m. w.	3 2	- -	- -	- -	- -	- -	- -	- -	- -	- -	- -	- -	- -	1 -	- -	2 1	- 1	
1733	Haut sonstiger und n.n.bez. Teile des Gesichtes	m. w.	26 14	- -	- -	- -	- -	- -	- -	2 1	1 1	1 -	2 4	2 -	7 1	4 1	2 3	3 2	2 1	
1734	Kopfhaut und Haut des Halses	m.	5	-	-	-	-	-	-	-	-	-	1	-	1	-	2	1	-	
1735	Haut des Rumpfes	m. w.	9 3	- -	- -	- 1	- -	- -	- -	- -	2 -	- -	1 -	1 -	1 1	3 1	1 -	- -	- -	
1736	Haut der oberen Gliedmaßen, einschl. Schulter	m. w.	3 2	1) 1 -	- -	- -	- -	- -	- -	- -	- -	- -	- -	- -	- 1	1 -	1 -	- 1	- -	
1737	Haut der unteren Gliedmaßen, einschl. Hüfte	m. w.	1 1	- -	- -	- -	- -	- -	- -	1 -	- 1	- -	- -	- -	- -	- -	- -	- -	- -	
1739	N.n.bez. Sitz der Haut	w.	4	-	-	-	-	-	-	-	1	-	-	-	-	1	1	1	-	
1740	Weibliche Brustdrüse, Brustwarze und Warzenhof	w.	2	-	-	-	-	-	-	-	-	-	-	-	-	-	1	1	-	
1742	Weibliche Brustdrüse, oberer innerer Quadrant	w.	6	-	-	-	-	-	-	1	-	-	1	1	1	1	1	-	-	
1743	Weibliche Brustdrüse, unterer innerer Quadrant	w.	1	-	-	-	-	-	-	-	-	-	-	1	-	-	-	-	-	
1744	Weibliche Brustdrüse, oberer äußerer Quadrant	w.	13	-	-	-	-	-	-	1	2	1	1	3	-	1	2	1	-	
1745	Weibliche Brustdrüse, unterer äußerer Quadrant	w.	1	-	-	-	-	-	-	1	-	-	-	-	-	-	-	-	-	
1746	Weibliche Brustdrüse, Achselhöhlenende	w.	6	-	-	-	-	-	-	-	-	-	-	1	-	2	2	-	1	
1748	Weibliche Brustdrüse, sonstige Teile	w.	1	-	-	-	-	-	-	-	-	-	-	1	-	-	-	-	-	
1749	Weibliche Brustdrüse, n.n.bez. Brust	w.	681	-	-	-	-	3	11	27	50	69	73	80	69	102	88	51	50	
175	Männliche Brust	m.	5	-	-	-	-	-	-	-	1	-	-	-	1	1	1	1	-	
179	N.n.bez. Teil der Gebärmutter	w.	4	-	-	-	-	-	-	-	1	-	-	1	-	1	1	-	-	
1800	Endozervix	w	5	-	-	-	-	-	2	1	1	-	-	-	-	1	-	-	-	
1801	Ektozervix	w.	14	-	-	-	-	1	1	2	2	3	2	1	1	-	1	-	-	
1809	N.n.bez. Zervix uteri	w.	191	-	-	-	-	9	12	19	22	20	12	13	20	26	17	10	9	
	Von den Erkrankten der ICD-Pos. 1800-1809 waren im Stadium	0 1 2 3 4 w. w. w. w. w.	28 70 34 48 8 22	- - - - -	- - - - -	- - - - -	- - - - -	5 4 1 - -	4 6 4 3 -	4 10 3 3 -	5 7 8 5 1	- 5 1 2 -	1 4 3 4 1	2 9 6 8 2	1 6 1 7 3	1 4 1 6 -	- 3 2 4 -	- 2 1 5 -	- 2 1 1 -	
	nicht angegeben	w.	22	-	-	-	-	-	1	2	1	2	4	3	2	1	4	1	-	
1820	Corpus uteri, ausgenommen Isthmus	w.	172	-	-	-	-	-	1	2	3	10	12	39	22	24	28	21	8	
1830	Eierstock	w.	124	-	-	1	-	-	1	4	6	8	22	15	15	21	8	12	8	
1832	Tuba uterina	w.	4	-	-	-	-	-	-	-	-	-	-	-	2	1	-	1	-	
1839	N.n.bez. Uterusadnexe	w.	2	-	-	-	-	-	-	-	1	-	-	1	-	-	-	-	-	
1840	Vagina	w.	7	-	-	-	-	1	-	1	-	-	-	1	2	1	1	-	-	
1841	Labium majus pudendi	w.	4	-	-	-	-	-	1	-	1	-	-	-	-	-	-	-	1	
1843	Klitoris	w.	2	-	-	-	-	-	-	-	-	-	-	-	-	-	-	-	2	
1844	N.n.bez. Vulva	w.	27	-	-	-	-	-	-	-	-	1	1	1	6	3	6	7	1	
1849	N.n.bez. Sitz der weiblichen Harn- und Geschlechtsorgane	w.	3	-	-	-	-	-	-	-	-	-	-	1	-	1	-	-	1	

Fußnote am Schluß der Tabelle

des Krebsregisters
krankte

ICD-Pos. (1979)	Sitz der Krankheit	Geschlecht	Er- krankte ins- gesamt	davon im Alter von ... bis unter ... Jahre																
				- 10	10 - 15	15 - 20	20 - 25	25 - 30	30 - 35	35 - 40	40 - 45	45 - 50	50 - 55	55 - 60	60 - 65	65 - 70	70 - 75	75 - 80	80 - 85	85 und älter
185	Prostata	m.	233	-	-	-	-	-	-	-	1	2	2	11	22	45	71	46	23	10
1860	Kryptorchider Hoden	m.	4	-	-	-	-	1	-	-	2	1	-	-	-	-	-	-	-	-
1869	N.n.bez. Teil des Hodens	m.	49	-	-	3	7	11	5	5	5	6	1	1	1	-	1	2	1	-
1871	Präputium (penis)	m.	1	-	-	-	-	-	-	-	-	-	-	-	-	-	-	-	-	1
1872	Glans penis	m.	1	-	-	-	-	-	-	-	-	-	1	-	-	-	-	-	-	-
1874	N.n.bez. Teil des Penis	m.	7	-	-	-	-	-	-	-	1	-	1	-	1	1	1	1	-	1
1877	Skrotum	m.	1	-	-	-	-	-	-	-	-	-	-	1	-	-	-	-	-	-
1879	N.n.bez. Sitz der männlichen Geschlechtsorgane	m.	1	-	-	-	-	-	-	-	-	-	-	-	-	-	-	-	-	1
1880	Harnblase, Trigonum vesicae	m.	7	-	-	-	-	-	-	-	-	-	-	-	2	-	4	-	1	-
		w.	3	-	-	-	-	-	-	-	-	-	-	-	-	1	1	1	-	-
1881	" , Blasenscheitel	m.	1	-	-	-	-	-	-	-	-	-	-	1	-	-	-	-	-	-
1882	" , seitliche Wand	w.	1	-	-	-	-	-	-	-	-	-	-	-	-	-	-	-	1	-
1883	" , vordere Wand	m.	1	-	-	-	-	-	-	-	-	-	-	-	-	1	-	-	-	-
1884	" , hintere Wand	m.	1	-	-	-	-	-	-	-	-	-	-	-	-	1	-	-	-	-
1887	" , Urachus	m.	1	-	-	-	-	-	-	-	-	-	-	-	-	-	1	-	-	-
1889	N.n.bez. Teil der Harnblase	m.	138	-	-	-	-	-	1	-	-	5	11	7	10	23	31	33	12	5
		w.	45	-	-	-	-	-	-	-	-	2	1	5	-	10	9	7	9	2
1890	Niere	m.	42	-	-	-	-	1	1	1	4	3	4	7	1	7	4	5	3	1
		w.	28	-	-	-	-	-	1	2	1	2	4	4	3	4	2	2	3	-
1891	Nierenbecken	m.	4	-	-	-	-	-	-	-	-	-	-	1	1	-	2	-	-	-
		w.	4	-	-	-	-	-	-	-	-	-	-	1	1	1	-	1	-	-
1892	Ureter	m.	4	-	-	-	-	-	-	-	-	-	-	1	-	1	1	1	-	-
1893	Urethra	w.	2	-	-	-	1	-	-	-	-	-	-	-	-	1	-	-	-	-
1900	Augapfel	w.	1	-	-	-	-	-	-	-	-	-	-	-	-	-	1	-	-	-
1906	Chorioidea	m.	1	-	-	-	-	-	-	-	-	-	-	-	-	-	1	-	-	-
		w.	1	-	-	-	-	-	-	-	-	-	1	-	-	-	-	-	-	-
1910	Großhirn	m.	1	-	-	-	-	1	-	-	-	-	-	-	-	-	-	-	-	-
		w.	3	-	-	-	-	-	1	-	-	-	-	-	1	1	-	-	-	-
1911	Lobus frontalis	m.	2	-	-	-	-	-	-	-	1	-	1	-	-	-	-	-	-	-
		w.	1	-	-	-	-	-	-	-	-	-	-	-	-	1	-	-	-	-
1912	Lobus temporalis	w.	2	-	-	-	-	-	-	-	-	-	1	-	-	1	-	-	-	-
1916	Kleinhirn	m.	2	-	-	-	-	-	-	-	1	1	-	-	-	-	-	-	-	-
1919	N.n.bez. Teile des Gehirns	m.	13	2) 2	-	1	-	1	2	1	-	1	-	1	-	3	-	1	-	-
		w.	12	-	-	1	1	2	-	1	-	1	-	2	1	1	1	1	-	-
1920	Hirnnerven	w.	1	1) 1	-	-	-	-	-	-	-	-	-	-	-	-	-	-	-	-
1921	Hirnhäute	w.	1	-	-	-	-	-	-	-	-	-	-	-	1	-	-	-	-	-
1929	N.n.bez. Teil des Nervensystems	m.	1	3) 1	-	-	-	-	-	-	-	-	-	-	-	-	-	-	-	-
193	Schilddrüse	m.	7	-	-	-	-	-	1	-	1	1	-	-	-	2	-	2	-	-
		w.	18	-	-	-	1	1	-	-	2	2	1	2	-	3	3	2	1	-
1940	Nebennieren	w.	1	-	-	-	-	-	-	-	-	-	-	-	-	-	-	1	-	-
1950	Sonstige und mangelhaft bez. Sitze, Kopf, Gesicht und Hals	m.	3	-	-	-	-	-	-	1	-	-	-	-	1	-	-	-	-	1
		w.	1	-	-	-	-	-	-	-	-	-	-	-	-	1	-	-	-	-
1951	Thorax	m.	1	-	-	-	-	-	-	-	-	-	-	-	-	1	-	-	-	-
		w.	1	-	-	-	-	-	-	-	-	-	-	-	-	1	-	-	-	-
1952	Abdomen	m.	2	-	-	-	-	-	-	-	-	-	-	-	-	-	-	1	1	-
		w.	14	-	-	-	-	-	-	-	-	-	1	2	1	2	2	2	2	2
1960	Lymphknoten an Kopf, Gesicht und Hals, sekundär und n.n.bez.	w.	3	-	-	-	-	-	-	-	1	-	-	-	-	1	-	1	-	-
1961	Intrathorakaler Lymphknoten, sekundär und n.n.bez.	w.	1	-	-	-	-	-	-	-	-	-	-	-	-	-	-	1	-	-
1969	N.n.bez. Sitz der Lymphknoten, sekundär und n.n.bez.	m.	1	-	-	-	-	-	-	-	-	-	-	-	-	1	-	-	-	-
1970	Lunge, sekundär	m.	1	-	-	-	-	-	-	-	-	-	-	-	-	1	-	-	-	-
		w.	4	-	-	-	-	-	-	-	-	-	-	-	-	2	-	1	-	1
1971	Mediastinum, sekundär	m.	3	-	-	-	-	-	1	-	-	-	1	-	1	-	-	-	-	-
		w.	1	-	-	-	-	-	-	-	-	-	-	-	-	-	-	-	1	-
1972	Pleura, sekundär	m.	2	-	-	-	-	-	-	-	-	-	-	-	-	-	-	1	1	-
1975	Dickdarm und Mastdarm, sekundär	m.	1	-	-	-	-	-	-	-	-	-	-	1	-	-	-	-	-	-
1976	Retroperitoneum und Peritoneum, sekundär	w.	6	-	-	-	-	-	-	-	1	-	1	-	-	-	-	3	1	-
1977	Leber, sekundär	m.	5	-	-	-	-	-	-	-	1	-	-	-	2	1	-	-	-	1
		w.	4	-	-	-	-	-	-	-	-	-	-	1	-	1	-	-	1	1
1983	Gehirn und Rückenmark, sekundär	m.	2	-	-	-	-	-	-	1	-	-	-	-	1	-	-	-	-	-

Fußnoten am Schluß der Tabelle

1979

Noch: 2.11 Neumeldungen

noch: 2.111 Erkrankte

ICD-Pos. (1979)	Sitz der Krankheit	Geschlecht	Er-krankte ins-gesamt	davon im Alter von ... bis unter ... Jahre																
				- 10	10 - 15	15 - 20	20 - 25	25 - 30	30 - 35	35 - 40	40 - 45	45 - 50	50 - 55	55 - 60	60 - 65	65 - 70	70 - 75	75 - 80	80 - 85	85 und älter
1985	Knochen und Knochenmark, sekundär	m.	2	-	-	-	-	-	-	-	-	-	-	1	-	1	-	-	-	-
1986	Eierstock, sekundär	w.	1	-	-	-	-	-	-	-	-	-	1	-	-	-	-	-	-	-
1988	Sonstige näher bez. Sitze, sekundär	m.	1	-	-	-	-	-	-	-	-	-	-	1	-	-	-	-	-	-
		w.	2	-	-	-	-	-	-	-	-	-	-	1	-	1	-	-	-	-
1990	Disseminierte bösartige Neubildungen ohne nähere Bezeichnung des Sitzes	m.	2	-	-	-	-	-	-	-	-	-	-	1	-	-	-	-	1	-
		w.	2	-	-	-	-	-	-	-	-	-	-	-	-	1	-	-	1	-
1991	Sonstige bösartige Neubildungen ohne nähere Bezeichnung des Sitzes	m.	13	-	-	-	-	-	-	1	-	-	-	2	2	2	5	-	1	-
		w.	15	-	-	-	-	1	-	1	-	1	3	2	-	2	1	3	1	-
2000	Retikulumzellsarkom	w.	1	-	-	-	-	-	-	-	-	-	-	-	-	-	-	-	1	-
2001	Lymphosarkom	m.	9	-	-	-	-	-	-	-	1	-	1	-	3	1	-	1	2	-
		w.	3	1) 1	-	-	-	-	-	-	-	-	-	-	-	1	-	-	-	-
2011	Hodgkin' Granulom	m.	3	-	-	-	-	-	1	-	-	-	-	-	-	1	-	-	-	1
		w.	8	-	-	-	2	-	1	3	-	-	-	-	-	1	1	-	-	-
2014	Vorherrschen von Lymphozyten und Histiozyten	m.	1	-	-	-	-	-	-	-	-	1	-	-	-	-	-	-	-	-
2015	Noduläre Sklerose	w.	2	-	-	-	-	1	-	1	-	-	-	-	-	-	-	-	-	-
2016	Mischformen des zellulären Aufbaus	m.	1	-	-	-	-	1	-	-	-	-	-	-	-	-	-	-	-	-
		w.	1	-	-	-	-	-	-	-	-	1	-	-	-	-	-	-	-	-
2017	Lymphozytäre Flüssigkeitsarmut	m.	1	-	-	-	-	-	-	-	-	1	-	-	-	-	-	-	-	-
2019	N.n.bez. Morbus Hodgkin	m.	8	3) 1	1	-	-	1	1	1	1	1	-	-	-	-	1	-	-	-
		w.	11	-	-	1	1	3	-	1	1	1	1	-	-	1	1	-	1	-
2020	Noduläres Lymphom	m.	2	-	-	-	-	-	-	-	-	1	-	-	-	-	1	-	-	-
		w.	2	-	-	-	-	-	-	-	-	-	-	-	1	-	1	-	-	-
2021	Mycosis fungoides	m.	1	-	-	-	-	-	-	-	-	-	-	-	-	1	-	-	-	-
2023	Maligne Histiozytose	m.	1	-	-	-	-	-	-	-	-	-	-	-	-	-	1	-	-	-
		w.	3	-	-	-	-	-	1	-	-	-	-	-	2	-	-	-	-	-
2024	Leukämische Retikuloendotheliose	m.	1	-	-	-	-	-	-	-	1	-	-	-	-	-	-	-	-	-
2025	Abt-Letterer-Siwe-Syndrom	m.	1	-	-	-	-	-	1	-	-	-	-	-	-	-	-	-	-	-
2028	Sonstige Lymphome	m.	15	-	-	-	-	-	-	1	-	-	2	1	2	3	3	1	-	2
		w.	10	-	-	-	-	1	-	-	-	1	1	2	-	3	1	1	-	-
2030	Multiples Myelom	m.	8	-	-	-	-	-	1	-	1	-	1	-	2	-	3	-	-	-
		w.	11	-	-	-	-	-	-	-	-	-	1	1	-	4	2	3	-	-
2031	Plasmazellen-Leukämie	m.	5	-	-	-	-	-	-	-	-	-	2	1	1	-	1	-	-	-
		w.	3	-	-	-	-	-	-	-	-	-	-	1	1	-	-	1	-	-
2038	Sonstige immunproliferative Neubildungen	m.	1	-	-	-	-	-	-	-	-	-	-	-	-	-	1	-	-	-
		w.	2	-	-	-	-	-	-	-	-	-	-	-	1	-	-	1	-	-
2040	Akute lymphatische Leukämie	m.	4	4) 3	-	-	-	-	-	-	-	-	-	-	1	-	-	-	-	-
		w.	8	5) 4	2	-	-	-	-	-	-	-	-	1	-	1	-	-	-	-
2041	Chronische lymphatische Leukämie	m.	9	-	-	-	-	-	-	-	-	3	1	1	1	1	1	1	-	-
		w.	4	-	-	-	-	-	-	-	-	-	-	-	1	1	2	-	-	-
2042	Subakute lymphatische Leukämie	m.	1	-	-	-	-	-	-	-	-	-	-	-	-	1	-	-	-	-
2050	Akute myeloische Leukämie	m.	5	-	-	-	-	-	-	1	-	-	-	-	1	-	1	2	-	-
		w.	6	-	-	-	-	-	-	-	-	1	1	1	-	-	3	-	-	-
2051	Chronische myeloische Leukämie	m.	4	-	-	-	-	-	-	1	-	-	-	-	1	1	1	-	-	-
		w.	4	-	-	-	1	-	-	-	-	1	1	-	-	-	1	-	-	-
2059	N.n.bez. myeloische Leukämie	m.	3	-	-	-	-	-	-	-	-	-	-	-	-	1	1	1	-	-
		w.	4	-	-	-	-	-	1	-	-	-	-	-	-	3	-	-	-	-
2069	N.n.bez. monozytäre Leukämie	m.	1	-	-	-	-	-	-	-	-	-	-	-	-	1	-	-	-	-
2070	Akute Erythämie und Erythro-leukämie	m.	1	-	-	-	-	-	-	-	-	-	1	-	-	-	-	-	-	-
2071	Chronische Erythämie	w.	1	-	-	-	-	-	-	-	-	-	-	-	-	-	-	1	-	-
2080	Akute Leukämie o.n.A.	m.	7	-	-	-	-	1	1	-	-	1	1	-	-	1	1	-	1	-
		w.	2	-	-	-	-	-	-	-	-	-	-	-	-	-	1	-	1	-
208	Subakute Leukämie o.n.A.	m.	1	-	-	-	-	-	-	-	-	-	-	-	-	-	1	-	-	-
		w.	1	-	-	-	-	-	-	-	-	-	-	-	-	-	-	1	-	-
2089	N.n.bez. Leukämie	w.	2	-	-	-	-	-	-	-	-	-	-	1	-	-	1	-	-	-
Insgesamt absolut			m. 1 757	10	2	6	10	21	26	46	67	79	117	166	164	315	353	228	105	42
			w. 2 290	6	4	5	10	27	39	84	124	151	187	276	207	375	317	255	175	48
in %			m. 100	0,6	0,1	0,3	0,6	1,2	1,5	2,6	3,8	4,5	6,7	9,4	9,3	17,9	20,1	13,0	6,0	2,4
			w. 100	0,3	0,2	0,2	0,4	1,2	1,7	3,7	5,4	6,6	8,2	12,1	9,0	16,4	13,8	11,1	7,6	2,1

1) in der Altersgruppe von 5 bis unter 10 Jahre.

2) 1 in der Altersgruppe bis 1 und 1 in der Altersgruppe von 5 bis unter 10 Jahre.

3) in der Altersgruppe von 1 bis unter 5 Jahre.

4) 1 in der Altersgruppe bis 1 und 1 in der Altersgruppe von 1 bis unter 5 und 1 in der Altersgruppe von 5 bis 10.

5) 2 in der Altersgruppe von 1 bis unter 5 und 2 in der Altersgruppe von 5 bis unter 10 Jahre.

des Krebsregisters

2.112 Gestorbene Krebskranke mit nach dem Tode ausgefüllten Berichtskarten der Krankenhäuser

ICD-Pos. (1979)	Sitz der Krankheit	Geschlecht	Gestorbene Krebs- kranke ins- gesamt	davon im Alter von ... bis unter ... Jahre																		
				- 10	10 - 15	15 - 20	20 - 25	25 - 30	30 - 35	35 - 40	40 - 45	45 - 50	50 - 55	55 - 60	60 - 65	65 - 70	70 - 75	75 - 80	80 - 85	85 und älter		
1419	N.n.bez. Zunge	m. w.	1 1	- -	- -	- -	- -	- -	- -	- -	- -	- -	1 1	- -	- -	- -	- -	- -	- -	- -		
1420	Ohrspeicheldrüse	m.	1	-	-	-	-	-	-	-	-	-	-	1	-	-	-	-	-	-		
1460	Tonsillen	m.	1	-	-	-	-	-	-	-	-	-	-	-	-	1	-	-	-	-		
1489	N.n.bez. Hypopharynx	m.	1	-	-	-	-	-	-	-	-	-	-	1	-	-	-	-	-	-		
1509	N.n.bez. Speiseröhre	m. w.	6 7	- -	- -	- -	- -	- -	- -	- -	- -	1 -	1 1	1 1	1 -	- 1	1 -	1 2	- 1	- 1		
1510	Magen, Cardia	m. w.	7 4	- -	- -	- -	- -	- -	- -	- 1	- -	- -	1 -	- -	- -	1 -	- 1	3 1	1 2	- -		
1512	" , Antrum pyloricum	m. w.	9 3	- -	- -	- -	- -	- -	- -	- -	- -	- -	- -	- -	2 -	1 -	2 3	3 -	- -	1 -		
1519	N.n.bez. Magen	m. w.	39 46	- -	- -	- -	- -	- -	1 -	- -	- -	- 1	1 4	1 2	3 1	6 6	9 7	9 4	8 12	1 9		
1520	Zwölffingerdarm	m. w.	1 2	- -	- -	- -	- -	- -	- -	- -	- -	- -	- -	- 1	- 1	- -	- -	1 -	- -	- -		
1522	Ileum	m. w.	1 1	- -	- -	- -	- -	- -	- -	- -	- -	- -	- -	- -	- -	- -	- -	- 1	1 -	- -		
1529	N.n.bez. Dünndarm	m. w.	1 2	- -	- -	- -	- -	- -	- -	- -	- -	- -	- -	- -	- -	1 -	- -	- -	- -	2 -		
1530	Dickdarm, Flexura hepatica coli	w.	2	-	-	-	-	-	-	-	-	-	-	-	-	1	1	-	-	-		
1531	" , Colon transversum	m. w.	3 5	- -	- -	- -	- -	- -	- -	- -	- -	- -	1 -	- 1	- -	- 2	1 -	- 1	1 1	- -		
1532	" , Colon descendens	m. w.	3 2	- -	- -	- -	- -	- -	- -	- -	- -	- -	- -	- -	- -	- 1	1 -	1 1	- 1	- -		
1533	" , Colon sigmoideum	m. w.	13 22	- -	- -	- -	- -	- -	- -	- -	- 1	- -	- 1	- 3	2 -	- 3	5 5	2 3	3 7	- -		
1534	" , Caecum	m. w.	6 16	- -	- -	- -	- -	- -	- -	- -	- -	- 1	- -	- -	- -	1 4	2 1	2 5	1 3	- 2		
1536	" , Colon ascendens	m. w.	4 5	- -	- -	- -	- -	- -	- -	- -	- -	- -	- 1	- -	1 -	2 1	- -	1 1	- -	- 2		
1537	" , Flexura lienalis coli	m. w.	2 3	- -	- -	- -	- -	- -	- -	- -	- -	- -	- -	- 2	2 1	- -	- 1	- -	- -	- 1		
1539	N.n.bez. Dickdarm	m. w.	13 16	- -	- -	- -	- -	- 1	1 -	- -	- -	- -	- -	- -	3 1	1 2	2 5	3 2	- 5	2 1		
1540	Übergangsstelle des Colon sigmoideum in das Rektum	m. w.	4 4	- -	- -	- -	- -	- -	- -	- -	- -	- -	- -	- -	- 2	- 2	1 1	1 1	- -	- -		
1541	Rektum	m. w.	15 31	- -	- -	- -	- -	- -	- -	- -	- 1	- -	1 2	- 3	1 5	3 5	4 7	- 4	3 5	- -		
1550	Leber, primärer Sitz	m. w.	9 5	- -	- -	- -	- -	- -	- -	- 1	1 -	- -	- -	- -	- 3	1 1	1 -	- 1	- 1	2 1		
1551	Intrahepatische Gallengänge	m. w.	1 1	- -	- -	- -	- -	- -	- -	- -	- -	- -	- -	- -	- -	- -	- 1	- -	- -	- -		
1552	Leber, ohne Angabe ob primärer oder sekundärer Sitz	m. w.	5 6	- -	- -	- -	- -	- -	- -	- -	- -	- -	- -	- -	1 -	2 1	- 1	2 3	- 1	- -		
1560	Gallenblase	m. w.	6 21	- -	- -	- -	- -	- -	- -	- -	- -	- -	- 1	1 -	2 -	- 1	1 7	1 7	1 2	- -		
1561	Extrahepatische Gallengänge	m. w.	3 9	- -	- -	- -	- -	- 1	- -	- -	- -	- 1	- -	- -	1 -	- -	- 3	1 4	- -	- -		
1562	Vater' Papille	w.	2	-	-	-	-	-	-	-	-	-	-	1	-	-	-	1	-	-		
1569	N.n.bez. Teil des Gallensystems	m. w.	1 1	- -	- -	- -	- -	- -	- -	- -	- -	- -	- -	- -	- -	- -	- -	- 1	- -	- -		
1570	Bauchspeicheldrüse, Caput pancreatis	m. w.	11 22	- -	- -	- -	- -	- -	- 1	- -	- 1	- 1	- 1	- -	1 1	2 4	3 4	2 6	- -	2 4		
1571	Bauchspeicheldrüse, Corpus pancreatis	w.	1	-	-	-	-	-	-	-	-	-	-	-	-	-	-	-	-	1		
1572	Bauchspeicheldrüse, Cauda pancreatis	m. w.	1 2	- -	- -	- -	- -	- -	- -	- -	- -	- -	- -	- -	- -	1 2	- -	- -	- -	- -		
1579	N.n.bez. Teil der Bauchspeicheldrüse	m. w.	12 18	- -	- -	- -	- -	- -	- -	- 1	- -	- 1	1 -	1 2	1 -	1 3	2 4	2 1	3 3	- -		

Noch: 2.11 Neumeldungen
noch: 2.112 Gestorbene Krebskranke mit nach dem Tode

ICD-Pos. (1979)	Sitz der Krankheit	Geschlecht	Ge- storbene Krebs- kranke ins- gesamt	davon im Alter von ... bis unter ... Jahre																		
				- 10	10 - 15	15 - 20	20 - 25	25 - 30	30 - 35	35 - 40	40 - 45	45 - 50	50 - 55	55 - 60	60 - 65	65 - 70	70 - 75	75 - 80	80 - 85	85 und älter		
1588	Näher bez. Teil des Bauchfells	m.	1	-	-	-	-	-	-	-	-	-	-	-	-	1	-	-	-	-		
		w.	1	-	-	-	-	-	-	-	-	-	-	-	-	1	-	-	-	-		
1589	N.n.bez. Bauchfell	m.	2	-	-	-	-	-	-	-	-	-	-	-	1	1	-	-	-	-		
		w.	3	-	-	-	-	-	-	-	-	-	1	-	-	-	1	-	1	-		
1599	Mangelhaft bez. Sitz innerhalb der Verdauungsorgane und des Bauchfells	w.	1	-	-	-	-	-	-	-	-	-	-	-	-	-	1	-	-	-		
1601	Gehörgang	w.	1	-	-	-	-	-	-	-	-	-	-	-	-	-	-	1	-	-		
1622	Hauptbronchien	m.	5	-	-	-	-	-	-	-	-	-	-	-	-	-	2	2	-	1		
		w.	1	-	-	-	-	-	-	-	-	-	1	-	-	-	-	-	-	-		
1623	Oberlappen	m.	13	-	-	-	-	-	-	-	-	-	1	2	3	-	6	-	-	1		
		w.	7	-	-	-	-	-	-	-	-	-	-	1	2	1	1	2	-	-		
1625	Unterlappen	m.	2	-	-	-	-	-	-	-	-	-	-	-	-	-	-	1	-	1		
		w.	1	-	-	-	-	-	-	-	-	-	-	-	-	-	-	-	-	1		
1628	Sonstige Teile der Bronchien und Lunge	m.	1	-	-	-	-	-	-	-	-	-	-	-	-	-	-	1	-	-		
1629	N.n.bez. Bronchien und Lunge	m.	136	-	-	-	-	-	-	-	3	6	4	12	6	24	33	35	7	6		
		w.	41	-	-	-	-	-	-	-	-	1	1	5	1	9	6	8	7	3		
1631	Rippenfell, Pleura pulmonalis (visceralis)	m.	2	-	-	-	-	-	-	-	-	-	-	-	-	-	-	2	-	-		
1639	Rippenfell, n.n.bez. Pleura	m.	4	-	-	-	-	-	-	-	-	-	-	-	-	1	1	1	-	1		
		w.	3	-	-	-	-	-	-	-	-	-	-	-	-	1	1	-	1	-		
1642	Mediastinum anterius	m.	1	-	-	-	-	-	-	-	-	-	-	-	-	-	-	1	-	-		
		w.	1	-	-	-	-	-	-	-	-	-	-	-	-	1	-	-	-	-		
1649	N.n.bez. Teil des Mediastinum	m.	1	-	-	-	-	-	-	-	-	-	-	1	-	-	-	-	-	-		
1703	Rippen, Brustbein und Schlüsselbein	m.	1	-	-	-	-	-	-	-	-	-	-	-	-	1	-	-	-	-		
1706	Beckenknochen, Kreuzbein und Steißbein	m.	1	-	-	-	-	-	1	-	-	-	-	-	-	-	-	-	-	-		
1709	N.n.bez. Sitz der Knochen und Gelenkknorpel	w.	1	-	-	-	-	-	-	1	-	-	-	-	-	-	-	-	-	-		
1710	Weichteile des Kopfes, Gesichtes und Halses	m.	1	-	-	-	-	-	-	-	-	-	-	-	-	-	1	-	-	-		
1713	Weichteile der unteren Gliedmaßen, einschl. Hüfte	w.	1	-	-	-	-	-	-	-	-	-	-	-	-	-	-	1	-	-		
1714	Thorax	m.	1	-	-	-	-	-	-	-	-	-	-	-	-	-	1	-	-	-		
1715	Abdomen	w.	1	-	-	-	-	-	-	-	-	-	-	1	-	-	-	-	-	-		
1719	N.n.bez. Sitz des Bindegewebes und sonstiger Weichteile	m.	3	-	-	-	-	-	-	-	-	-	-	-	-	2	1	-	-	-		
1723	Melanom der Haut, sonstige und n.n.bez. Teile des Gesichtes	m.	1	-	-	-	-	-	-	-	-	-	-	-	1	-	-	-	-	-		
1725	Melanom der Haut, Stamm ausgenommen Skrotum	m.	2	-	-	-	-	-	-	1	-	-	-	-	-	1	-	-	-	-		
1727	Melanom der Haut, untere Gliedmaßen, einschl. Hüfte	m.	1	-	-	-	-	-	-	-	-	-	-	-	-	1	-	-	-	-		
		w.	1	-	-	-	-	-	-	-	-	-	-	-	-	-	-	-	-	1		
1729	N.n.bez. Sitz des Melanoms der Haut	w.	1	-	-	-	-	-	-	-	-	-	-	-	1	-	-	-	-	-		
1749	N.n.bez. weibliche Brust	w.	22	1) 1	-	-	-	-	-	-	1	2	1	1	3	-	1	7	2	3		
1801	Ektozervix	w.	1	-	-	-	-	-	-	-	-	-	-	-	-	-	-	1	-	-		
1809	N.n.bez. Zervix uteri	w.	8	-	-	-	-	-	-	1	1	-	1	1	1	-	1	1	1	-		
1820	Corpus uteri, ausgenommen Isthmus	w.	6	-	-	-	-	-	-	-	-	1	1	1	-	-	-	-	3	-		
1821	Isthmus uteri	w.	1	-	-	-	-	-	-	-	-	-	-	-	-	-	-	-	1	-		
1830	Eierstock	w.	35	-	-	-	-	-	-	-	-	-	1	4	3	9	5	7	5	1		
1839	N.n.bez. Uterusadnexe	w.	1	-	-	-	-	-	-	-	-	-	-	-	-	-	1	-	-	-		
1844	N.n.bez. Vulva	w.	4	-	-	-	-	-	-	-	-	-	-	-	-	-	-	2	1	1		
1849	N.n.bez. Sitz der weiblichen Harn- und Geschlechtsorgane	w.	3	-	-	-	-	-	-	-	-	-	-	-	-	-	-	1	2	-		

Fußnote am Schluß der Tabelle

des Krebsregisters
ausgefüllten Berichtskarten der Krankenhäuser

ICD-Pos. (1979)	Sitz der Krankheit	Geschlecht	Ge- storbene Krebs- kranke ins- gesamt	davon im Alter von ... bis unter ... Jahre																	
				- 10	10 - 15	15 - 20	20 - 25	25 - 30	30 - 35	35 - 40	40 - 45	45 - 50	50 - 55	55 - 60	60 - 65	65 - 70	70 - 75	75 - 80	80 - 85	85 und älter	
185	Prostata	m.	36	-	-	-	-	-	-	-	-	-	1	2	1	3	6	11	7	5	
1860	Kryptorchider Hoden	m.	1	-	-	-	-	1	-	-	-	-	-	-	-	-	-	-	-	-	
1889	N.n.bez. Teil der Harnblase	m.	15	-	-	-	-	-	-	-	-	1	-	2	-	3	2	1	1	5	
		w.	8	-	-	-	-	-	-	-	-	-	-	-	1	3	1	3	-		
1890	Niere	m.	11	-	-	-	-	-	-	-	-	-	2	-	-	1	3	2	1	2	
		w.	2	-	-	-	-	-	-	1	-	-	-	-	-	1	-	-	-	-	
1891	Nierenbecken	m.	1	-	-	-	-	-	-	-	-	-	1	-	-	-	-	-	-	-	
		w.	1	-	-	-	-	-	-	-	-	-	-	-	-	-	-	1	-	-	
1892	Ureter	m.	1	-	-	-	-	-	-	-	-	-	-	-	-	-	1	-	-	-	
1899	N.n.bez. Sitz der Harnorgane	m.	1	-	-	-	-	-	-	-	-	-	-	-	-	1	-	-	-	-	
		w.	1	-	-	-	-	-	-	-	-	-	-	-	-	-	-	-	1	-	
1910	Großhirn	m.	1	-	-	-	-	-	-	-	-	-	-	-	-	1	-	-	-	-	
		w.	2	-	-	-	-	-	-	-	-	-	-	1	-	-	1	-	-	-	
1911	Lobus frontalis	w.	1	-	-	-	-	-	-	-	-	-	-	-	-	-	1	-	-	-	
1916	Kleinhirn	m.	1	-	-	-	-	-	-	-	-	-	-	-	-	-	-	1	-	-	
1919	N.n.bez. Teile des Gehirns	m.	5	-	-	-	-	-	-	-	-	1	-	-	-	2	2	-	-	-	
		w.	4	-	-	-	-	-	-	-	-	1	-	-	-	1	1	1	-	-	
193	Schilddrüse	w.	1	-	-	-	-	-	-	-	-	-	-	-	-	1	-	-	-	-	
1950	Sonstige und mangelhaft bez. Sitze, Kopf, Gesicht und Hals	w.	1	-	-	-	-	-	-	-	-	-	-	-	-	-	-	1	-	-	
		m.	10	-	-	-	-	-	-	-	-	1	-	-	-	1	1	2	2	3	
1952	Abdomen	w.	11	-	-	-	-	-	-	-	-	-	-	1	-	2	3	1	1	3	
		m.	2	-	-	-	-	-	-	-	-	-	-	-	-	-	-	1	1	-	
1970	Lunge, sekundär	w.	2	-	-	-	-	-	-	-	-	-	-	-	-	-	-	1	1	-	
1972	Pleura, sekundär	w.	1	-	-	-	-	-	-	-	-	-	-	-	-	1	-	-	-	-	
1976	Retroperitoneum und Peri- toneum, sekundär	m.	1	-	-	-	-	-	-	-	-	-	-	-	-	-	-	-	1	-	
		w.	1	-	-	-	-	-	-	-	-	-	-	-	-	1	-	-	-	-	
1977	Leber, sekundär	m.	2	-	-	-	-	-	-	-	-	-	1	-	-	-	-	-	-	1	
		w.	1	-	-	-	-	-	-	-	-	-	-	-	-	-	-	-	1	-	
1985	Knochen und Knochenmark, sekundär	w.	1	-	-	-	-	-	-	-	-	-	1	-	-	-	-	-	-	-	
1990	Disseminierte bösartige Neubildungen ohne nähere Bezeichnung des Sitzes	m.	6	-	-	-	-	-	-	-	-	-	-	-	-	3	1	1	1	-	
		w.	2	-	-	-	-	-	-	-	-	-	-	-	-	1	1	-	-	-	
1991	Sonstige bösartige Neubil- dungen ohne nähere Bezeich- nungen des Sitzes	m.	17	-	-	-	-	1	-	-	-	1	-	1	-	4	3	3	3	1	
		w.	16	-	-	-	-	-	-	-	-	-	1	1	-	2	2	3	3	4	
2008	Retikulolymphosarkom	m.	1	-	-	-	-	-	-	-	-	-	1	-	-	-	-	-	-	-	
2011	Hodgkin' Granulom	m.	1	-	-	-	-	-	-	-	-	1	-	-	-	-	-	-	-	-	
2019	N.n.bez. Morbus Hodgkin	m.	1	-	-	-	-	-	-	-	-	-	1	-	-	-	-	-	-	-	
		w.	3	-	-	-	-	-	-	-	-	-	-	-	1	1	-	1	-	-	
2020	Noduläres Lymphom	m.	1	-	-	-	-	-	-	-	-	-	-	-	-	-	-	-	1	-	
2023	Maligne Histiozytose	w.	1	-	-	-	-	-	-	-	-	1	-	-	-	-	-	-	-	-	
2028	Sonstige Lymphome	m.	3	2) 1	-	-	-	-	-	-	-	1	-	-	-	1	-	-	-	-	
		w.	5	-	-	-	-	-	-	-	-	-	-	-	-	2	1	2	-	-	
2030	Multiples Myelom	m.	1	-	-	-	-	-	-	-	-	-	-	-	-	-	-	1	-	-	
		w.	2	-	-	-	-	-	-	-	-	-	-	-	-	2	-	-	-	-	
2031	Plasmazellen-Leukämie	m.	1	-	-	-	-	-	-	-	-	-	-	-	-	-	-	-	1	-	
		w.	1	-	-	-	-	-	-	-	-	-	-	-	-	-	-	1	-	-	
2040	Akute lymphatische Leukämie	m.	1	-	-	-	-	-	-	-	-	-	-	1	-	-	-	-	-	-	
2041	Chronische lymphatische Leukämie	m.	1	-	-	-	-	-	-	-	-	-	-	-	-	-	-	-	-	1	
		w.	3	-	-	-	-	-	-	-	-	-	-	1	-	-	-	1	1	-	
2049	N.n.bez. lymphatische Leukämie	m.	1	-	-	-	-	-	-	-	-	-	-	-	-	-	1	-	-	-	
2050	Akute myeloische Leukämie	m.	4	-	-	-	-	-	1	-	-	-	-	1	-	-	1	1	-	-	
		w.	3	-	-	-	-	-	-	-	-	-	-	-	-	-	1	2	-	-	
2051	Chronische myeloische Leukämie	m.	1	-	-	-	-	-	-	-	-	-	-	-	-	-	-	1	-	-	
		w.	5	-	-	-	-	-	-	-	-	-	2	1	-	-	-	-	-	2	
2052	Subakute myeloische Leukämie	m.	1	-	-	-	-	-	-	-	-	-	-	-	-	-	-	-	1	-	
2059	N.n.bez. myeloische Leukämie	m.	1	-	-	-	-	-	-	-	-	-	-	-	-	1	-	-	-	-	
2080	Akute Leukämie o.n.A.	m.	5	-	-	-	-	-	-	-	-	-	-	-	-	2	2	-	1	-	
		w.	3	-	-	-	-	-	-	-	-	-	-	-	-	1	-	1	1	-	
2089	N.n.bez. Leukämie	w.	2	-	-	-	-	-	-	-	-	-	-	-	-	-	-	2	-	-	
Insgesamt absolut			m.	492	1	-	-	-	2	4	2	9	14	18	28	31	80	104	102	58	39
			w.	490	1	-	-	-	-	1	2	4	10	19	31	31	72	104	97	104	55
in %			m.	100	0,2	-	-	-	0,4	0,8	0,4	1,8	2,8	3,7	5,7	6,3	16,3	21,1	11,8	7,9	
			w.	100	0,2	-	-	-	-	0,2	0,4	0,8	2,0	3,9	6,3	4,1	14,7	15,1	19,8	21,2	11,2

1) in der Altersgruppe von 1 bis unter 5 Jahre.

2) in der Altersgruppe von 5 bis unter 10 Jahre.

2.12 Gestorbene Krebskranke, die nur

ICD-Pos. (1979)	Sitz der Krankheit 1)	Geschlecht	Ge- storbene Krebs- kranke ins- gesamt	davon im Alter von ... bis unter ... Jahre																
				- 10	10 - 15	15 - 20	20 - 25	25 - 30	30 - 35	35 - 40	40 - 45	45 - 50	50 - 55	55 - 60	60 - 65	65 - 70	70 - 75	75 - 80	80 - 85	85 und älter
1410	Zungenwurzel	m.	2	-	-	-	-	-	-	-	-	-	1	1	-	-	-	-	-	-
1419	N.n.bez. Zunge	m.	1	-	-	-	-	-	-	-	-	-	1	-	-	-	-	-	-	-
1439	N.n.bez. Zahnfleisch	m.	1	-	-	-	-	-	-	-	-	-	-	-	-	-	1	-	-	-
1440	Mundboden, vorderer Teil	m.	1	-	-	-	-	-	-	-	-	-	-	-	-	-	-	1	-	-
		w.	1	-	-	-	-	-	-	-	-	-	-	1	-	-	-	-	-	-
1451	Vorderer Mundteil	w.	1	-	-	-	-	-	-	-	-	-	-	-	-	-	-	-	-	1
1459	N.n.bez. Mund	w.	1	-	-	-	-	-	-	-	-	-	-	1	-	-	-	-	-	-
1460	Tonsillen	m.	2	-	-	-	-	-	1	-	-	-	-	-	-	-	1	-	-	-
1471	Nasenrachenraum, hintere Wand	m.	1	-	-	-	-	-	-	-	-	-	1	-	-	-	-	-	-	-
1479	N.n.bez. Nasenrachenraum	w.	2	-	-	-	-	-	-	-	-	-	-	1	-	-	-	1	-	-
1489	N.n.bez. Hypopharynx	m.	1	-	-	-	-	-	-	-	-	-	-	-	-	-	-	1	-	-
1500	Speiseröhre, Pars cervicalis	w.	1	-	-	-	-	-	-	-	-	-	-	-	-	-	-	-	1	-
1509	N.n.bez. Speiseröhre	m.	22	-	-	-	-	-	-	-	-	2	-	4	2	3	5	2	3	1
		w.	12	-	-	-	-	-	-	-	-	-	-	1	-	1	-	4	2	4
1510	Magen, Cardia	m.	11	-	-	-	-	-	-	-	-	-	-	1	6	2	-	-	1	1
		w.	3	-	-	-	-	-	-	-	-	-	-	-	-	-	2	-	1	-
1512	" , Antrum pyloricum	m.	1	-	-	-	-	-	-	-	-	-	-	-	-	-	-	1	-	-
		w.	2	-	-	-	-	-	-	-	-	-	-	-	-	-	-	-	1	1
1514	" , Corpus ventriculi	w.	1	-	-	-	-	-	-	-	-	-	-	-	-	-	1	-	-	-
1518	" , sonstige Teile	m.	1	-	-	-	-	-	-	-	-	-	-	-	-	-	-	-	1	-
1519	N.n.bez. Magen	m.	106	-	-	-	-	-	1	1	3	2	1	10	4	14	24	18	17	11
		w.	121	-	-	-	1	-	-	1	1	1	5	6	2	11	18	21	26	28
1520	Zwölffingerdarm	w.	1	-	-	-	-	-	-	-	-	-	-	-	-	-	-	1	-	-
1530	Dickdarm, Flexura hepatica coli	m.	1	-	-	-	-	-	-	-	-	-	-	-	-	-	-	-	-	1
		w.	3	-	-	-	-	-	-	-	1	-	-	-	-	-	1	1	-	-
1531	" , Colon transversum	m.	1	-	-	-	-	-	-	-	-	-	-	-	-	-	-	1	-	-
		w.	1	-	-	-	-	-	-	-	-	-	-	-	-	-	1	-	-	-
1532	" , Colon descendens	m.	1	-	-	-	-	-	-	-	-	-	-	1	-	-	-	-	-	-
		w.	1	-	-	-	-	-	-	-	-	-	-	-	-	-	1	-	-	-
1533	" , Colon sigmoideum	m.	23	-	-	-	-	-	-	-	-	-	1	-	1	3	4	8	6	-
		w.	24	-	-	-	-	-	-	-	-	-	-	2	1	2	4	6	6	3
1534	" , Caecum	m.	2	-	-	-	-	-	-	-	-	-	-	-	-	-	-	2	-	-
		w.	10	-	-	-	-	-	-	-	-	-	-	-	-	2	3	2	3	-
1535	" , Appendix	w.	1	-	-	-	-	-	-	-	-	-	-	-	-	-	-	-	-	1
1536	" , Colon ascendens	m.	1	-	-	-	-	-	-	-	-	-	-	-	-	-	-	1	-	-
		w.	2	-	-	-	-	-	-	-	-	-	-	1	-	-	-	1	-	-
1538	" , sonstige Teile	m.	2	-	-	-	-	-	-	-	-	-	-	-	-	-	1	1	-	-
		w.	6	-	-	-	-	-	-	-	-	-	-	-	-	1	1	1	2	1
1539	N.n.bez. Dickdarm	m.	40	-	-	-	-	-	-	-	-	-	4	-	7	7	10	7	5	-
		w.	62	-	-	-	-	-	-	-	-	2	1	2	4	4	5	13	15	16
1540	Übergangsstelle des Colon sigmoideum in das Rektum	m.	2	-	-	-	-	-	-	-	-	-	-	-	-	-	1	-	-	1
		w.	2	-	-	-	-	-	-	-	-	-	-	-	-	-	-	2	-	-
1541	Rektum	m.	34	-	-	-	-	-	-	-	1	1	-	3	2	3	2	8	7	7
		w.	36	-	-	-	-	-	-	1	-	-	-	2	1	7	8	6	4	7
1543	N.n.bez. Anus	m.	2	-	-	-	-	-	-	-	-	-	-	-	-	-	1	-	-	1
		w.	1	-	-	-	-	-	-	-	-	-	-	-	-	-	-	-	1	-
1550	Leber, primärer Sitz	m.	20	-	-	-	-	-	-	-	1	-	2	1	1	4	2	3	3	3
		w.	20	-	-	-	-	-	-	-	-	1	1	-	2	2	4	5	3	2
1551	Intrahepatische Gallengänge	m.	3	-	-	-	-	-	-	-	-	-	1	-	1	-	-	1	-	-
		w.	2	-	-	-	-	-	-	-	-	-	-	-	-	-	-	-	1	1
1552	Leber, ohne Angabe ob primärer oder sekundärer Sitz	m.	8	-	-	-	-	-	-	-	-	-	-	1	-	1	4	1	-	1
		w.	8	-	-	-	-	-	-	-	-	-	-	1	-	1	-	-	2	4
1560	Gallenblase	m.	5	-	-	-	-	-	-	-	-	-	-	-	-	3	1	1	-	-
		w.	32	-	-	-	-	-	-	-	-	-	2	1	2	4	4	5	11	3
1561	Extrahepatische Gallengänge	m.	5	-	-	-	-	-	-	-	-	-	-	-	-	2	1	2	-	-
		w.	9	-	-	-	-	-	-	-	-	-	-	1	-	1	3	1	1	2

Fußnote am Schluß der Tabelle

über Sterbeunterlagen erkannt wurden

ICD-Pos. (1979)	Sitz der Krankheit 1)	Geschlecht	Ge- storbene Krebs- kranke ins- gesamt	davon im Alter von ... bis unter ... Jahre																	
				- 10	10 - 15	15 - 20	20 - 25	25 - 30	30 - 35	35 - 40	40 - 45	45 - 50	50 - 55	55 - 60	60 - 65	65 - 70	70 - 75	75 - 80	80 - 85	85 und älter	
1562	Vater' Papille	w.	3	-	-	-	-	-	-	-	-	-	-	-	-	-	-	-	1	2	
1569	N.n.bez. Teil des Gallen- systems	m.	2	-	-	-	-	-	-	-	-	-	-	-	1	-	-	1	-	-	
		w.	2	-	-	-	-	-	-	-	-	-	-	-	1	-	1	-	-	-	
1570	Bauchspeicheldrüse, Caput pancreatis	m.	25	-	-	-	-	-	-	-	1	1	1	1	1	4	9	3	4	-	
		w.	26	-	-	-	-	-	-	-	-	-	2	1	2	3	2	4	7	5	
1571	Bauchspeicheldrüse, Corpus pancreatis	w.	2	-	-	-	-	-	-	-	-	-	-	-	-	-	1	1	-	-	
1578	Bauchspeicheldrüse, sonstige Teile	w.	1	-	-	-	-	-	-	-	-	-	-	-	-	-	-	-	1	-	
1579	N.n.bez. Teil der Bauch- speicheldrüse	m.	25	-	-	-	-	-	-	-	-	-	-	4	2	4	7	4	3	1	
		w.	31	-	-	-	-	-	-	-	1	2	-	3	2	6	5	6	4	2	
1580	Retroperitonealraum	w.	1	-	-	-	-	-	-	-	-	-	-	-	1	-	-	-	-	-	
1588	Näher bez. Teile des Bauch- fells	w.	2	-	-	-	-	-	-	-	-	-	-	-	-	-	-	1	-	1	
1589	N.n.bez. Bauchfell	m.	1	-	-	-	-	-	-	-	-	-	-	-	-	1	-	-	-	-	
		w.	4	-	-	-	-	-	-	-	-	-	-	-	-	-	1	-	3	-	
1590	N.n.bez. Teil des Darm- kanals	m.	3	-	-	-	-	-	-	-	-	-	-	-	-	-	1	1	-	1	
		w.	5	-	-	-	-	-	-	-	-	-	-	-	-	-	-	1	2	2	
1598	Sonstige Teile der Ver- dauungsorgane	w.	1	-	-	-	-	-	-	-	-	-	-	-	-	-	-	-	1	-	
1599	Mangelhaft bez. Sitz inner- halb der Verdauungsorgane und des Bauchfells	m.	6	-	-	-	-	-	-	-	-	-	-	-	1	1	-	1	-	3	
		w.	2	-	-	-	-	-	-	-	-	-	-	-	1	-	-	-	-	1	
1603	Siebbeinhöhle	w.	1	-	-	-	-	-	-	-	-	-	-	-	1	-	-	-	-	-	
1619	N.n.bez. Kehlkopf	m.	3	-	-	-	-	-	-	-	-	1	-	-	-	-	1	-	1	-	
		w.	2	-	-	-	-	-	-	-	-	-	-	-	-	-	-	-	1	1	
1620	Luftröhre	m.	2	-	-	-	-	-	-	-	1	-	-	-	-	-	-	1	-	-	
1622	Hauptbronchien	m.	24	-	-	-	-	-	-	-	-	-	2	3	2	3	8	4	1	1	
		w.	5	-	-	-	-	-	-	-	-	-	-	-	-	-	2	1	2	-	
1624	Mittellappen	w.	1	-	-	-	-	-	-	-	-	-	-	-	-	1	-	-	-	-	
1628	Sonstige Teile der Bronchien und Lunge	m.	2	-	-	-	-	-	-	-	-	-	-	-	-	1	-	-	1	-	
1629	N.n.bez. Bronchien und Lunge	m.	251	-	-	-	-	-	-	-	1	2	10	18	17	34	56	63	38	12	
		w.	80	-	-	-	-	-	-	-	-	-	2	2	7	12	13	18	18	8	
1630	Rippenfell, Pleura parie- talis	m.	2	-	-	-	-	-	-	-	1	-	-	-	-	1	-	-	-	-	
1639	" , n.n.bez. Pleura	m.	7	-	-	-	-	-	-	-	-	-	1	-	-	1	1	3	1	-	
		w.	5	-	-	-	-	-	-	-	-	-	-	-	-	1	2	1	-	1	
1649	N.n.bez. Teil des Media- stinum	m.	3	-	-	-	-	-	-	-	-	-	-	-	1	-	-	1	-	1	
1650	N.n.bez. Teil der oberen Luftwege	m.	1	-	-	-	-	-	-	-	-	-	-	-	-	-	-	1	-	-	
1700	Schädel- und Gesichtsknochen	w.	1	-	-	-	-	-	-	-	-	-	-	-	-	-	-	1	-	-	
1701	Unterkieferknochen	w.	1	-	-	-	-	-	-	-	-	1	-	-	-	-	-	-	-	-	
1709	N.n.bez. Knochen und Gelenkknorpel	m.	1	-	-	-	-	-	1	-	-	-	-	-	-	-	-	-	-	-	
		w.	1	-	-	-	-	-	-	-	-	-	-	-	-	-	1	-	-	-	
1713	Weichteile der unteren Gliedermaßen, einschl. Hüfte	m.	1	-	-	-	-	-	-	-	-	-	-	-	-	-	1	-	-	-	
1718	Sonstige Weichteile	m.	1	-	-	-	-	-	-	-	-	-	-	-	-	1	-	-	-	-	
1719	N.n.bez. Sitz des Binde- gewebes und sonstiger Weichteile	m.	2	-	-	-	-	-	-	-	-	-	1	-	-	1	-	-	-	-	
		w.	3	-	-	-	-	1	-	-	-	-	1	1	-	-	-	-	-	-	
1728	Sonstiges Melanom der Haut	m.	1	-	-	-	-	-	-	-	-	-	-	-	-	-	-	1	-	-	
1729	N.n.bez. Sitz des Melanoms der Haut	m.	6	-	-	-	-	-	-	-	-	-	2	-	-	1	2	1	-	-	
		w.	10	-	-	1	-	-	1	1	1	-	-	-	1	3	1	-	1	-	
1739	N.n.bez. Sitz der Haut	m.	1	-	-	-	-	-	-	-	-	-	-	-	-	-	1	-	-	-	
		w.	2	-	-	-	-	-	-	-	1	-	-	-	-	-	-	-	-	1	
1740	Weibliche Brustdrüse, Brust- warze und Warzenhof	w.	5	-	-	-	-	-	-	-	-	-	-	-	1	-	-	-	2	2	
1741	Weibliche Brustdrüse, Zentrum	w.	1	-	-	-	-	-	-	-	-	-	-	-	-	1	-	-	-	-	
1748	Weibliche Brustdrüse, sonstige Teile	w.	1	-	-	-	-	-	-	-	-	-	-	-	-	-	-	-	-	1	
1749	Weibliche Brustdrüse, n.n.bez. Brust	w.	92	-	-	-	-	-	-	1	1	4	8	4	8	8	12	8	16	22	
179	N.n.bez. Teil der Gebä- rmutter	w.	9	-	-	-	-	-	-	-	1	-	2	1	-	-	1	4	-	-	

Fußnote am Schluß der Tabelle

Noch: 2.12 Gestorbene Krebskranke, die nur

ICD-Pos. (1979)	Sitz der Krankheit 1)	Geschlecht	Ge- storbene Krebs- kranke ins- gesamt	davon im Alter von ... bis unter ... Jahre																	
				- 10	10 - 15	15 - 20	20 - 25	25 - 30	30 - 35	35 - 40	40 - 45	45 - 50	50 - 55	55 - 60	60 - 65	65 - 70	70 - 75	75 - 80	80 - 85	85 und älter	
1800	Endoservix	w.	3	-	-	-	-	-	-	-	-	-	-	-	-	1	-	-	1	1	
1801	Ektoservix	w.	2	-	-	-	-	-	-	-	-	-	-	1	-	-	1	-	-	-	
1809	N.n.bez. Zervix uteri	w.	15	-	-	-	-	-	-	-	2	1	-	1	-	3	2	3	3	-	
1820	Corpus uteri, ausgenommen Isthmus	w.	14	-	-	-	-	-	-	-	1	-	1	-	1	2	3	2	4	-	
1828	Sonstige Teile des Corpus uteri	w.	6	-	-	-	-	-	-	-	-	-	-	2	1	1	-	1	-	1	
1830	Eierstock	w.	45	-	-	-	-	-	1	1	3	1	2	2	-	6	12	8	7	2	
1839	N.n.bez. Uterusadnexe	w.	2	-	-	-	-	-	-	-	-	-	-	-	1	-	-	-	1	-	
1840	Vagina	w.	4	-	-	-	-	-	-	-	-	-	-	-	-	-	-	1	-	3	
1843	Klitoris	w.	1	-	-	-	-	-	-	-	-	-	-	-	-	-	-	-	-	1	
1844	N.n.bez. Vulva	w.	6	-	-	-	-	-	-	-	-	-	-	-	-	-	-	-	4	2	
1849	N.n.bez. Sitz der weiblichen Harn- und Geschlechtsorgane	w.	10	-	-	-	-	-	-	-	-	-	-	1	2	-	1	2	2	2	
185	Prostata	m.	107	-	-	-	-	1	-	-	-	-	-	2	2	7	26	23	23	23	
1860	Kryptorchider Hoden	m.	1	-	-	-	-	-	1	-	-	-	-	-	-	-	-	-	-	-	
1869	N.n.bez. Teil des Hodens	m.	1	-	-	-	-	-	-	-	1	-	-	-	-	-	-	-	-	-	
1873	Corpus cavernosum penis	m.	1	-	-	-	-	-	-	-	-	-	-	-	1	-	-	-	-	-	
1874	N.n.bez. Teil des Penis	m.	2	-	-	-	-	-	-	-	-	-	-	1	-	-	-	1	-	-	
1879	N.n.bez. Sitz der männlichen Geschlechtsorgane	m.	2	-	-	-	-	-	-	-	-	-	-	-	-	-	-	1	1	-	
1880	Harnblase, Trigonum vesicae	m.	2	-	-	-	-	-	-	-	-	-	-	-	-	-	1	-	-	1	
		w.	1	-	-	-	-	-	-	-	-	-	-	-	-	-	-	1	-	-	
1881	" , Blasenscheitel	m.	1	-	-	-	-	-	-	-	-	-	-	-	-	-	-	1	-	-	
1889	N.n.bez. Teil der Harnblase	m.	35	-	-	-	-	-	-	-	-	-	1	1	1	2	6	5	10	9	
		w.	21	-	-	-	-	-	-	-	-	-	1	-	4	2	2	5	2	5	
1890	Niere	m.	24	-	-	-	-	-	-	-	-	3	1	2	2	4	5	5	1	1	
		w.	22	-	-	-	-	-	-	-	-	-	-	-	3	2	5	5	3	4	
1891	Nierenbecken	w.	2	-	-	-	-	-	-	-	-	-	-	-	-	-	-	1	1	-	
1892	Ureter	w.	1	-	-	-	-	-	-	-	-	-	-	-	1	-	-	-	-	-	
1893	Urethra	m.	1	-	-	-	-	-	-	-	1	-	-	-	-	-	-	-	-	-	
1899	N.n.bez. Sitz der Harnorgane	w.	1	-	-	-	-	-	-	-	-	-	-	-	-	-	1	-	-	-	
1900	Augapfel	w.	1	-	-	-	-	-	-	-	-	-	-	-	-	-	1	-	-	-	
1909	N.n.bez. Teil des Auges	m.	1	-	-	-	-	-	-	-	-	-	-	-	-	-	-	1	-	-	
1910	Großhirn	m.	3	-	-	-	-	-	-	-	-	-	-	1	-	-	2	-	-	-	
		w.	3	-	-	-	-	-	-	-	-	-	-	-	1	-	1	-	-	-	
1911	Lobus frontalis	w.	1	-	-	-	-	-	-	-	-	-	-	-	1	-	-	-	-	-	
1915	Ventrikel	w.	1	-	-	-	1	-	-	-	-	-	-	-	-	-	-	-	-	-	
1918	Sonstige Teile des Gehirns	w.	2	-	-	-	-	-	-	-	1	-	1	-	-	-	-	-	-	-	
1919	N.n.bez. Teile des Gehirns	m.	10	-	-	-	-	-	-	-	1	1	1	1	-	2	2	1	1	-	
		w.	14	-	-	-	-	-	-	1	1	2	-	1	1	4	2	1	-	1	
1921	Hirnhäute	w.	2	-	-	-	-	-	-	-	-	-	-	-	-	-	1	-	1	-	
1922	Rückenmark	m.	1	-	-	-	-	-	-	-	-	-	-	-	-	1	-	-	-	-	
1929	N.n.bez. Teil des Nervensystems	m.	1	-	-	-	-	-	-	-	-	-	-	-	-	1	-	-	-	-	
193	Schilddrüse	m.	2	-	-	-	-	-	-	-	-	-	-	-	-	-	-	-	1	1	
		w.	8	-	-	-	-	-	-	-	-	-	-	-	-	2	-	5	-	1	
1940	Nebennieren	m.	1	-	-	-	-	-	-	-	-	-	-	-	-	-	-	-	1	-	
1943	Hypophyse und Kraniopharyngealer Gang	m.	1	-	-	-	-	-	-	-	-	-	-	-	-	1	-	-	-	-	
1952	Abdomen	m.	2	-	-	-	-	-	-	-	-	-	-	-	-	-	1	1	-	-	
		w.	9	-	-	-	-	-	-	-	-	-	-	-	-	-	1	2	2	4	
1953	Becken	w.	1	-	-	-	-	-	-	-	-	-	-	-	-	-	-	1	-	-	

Fußnote am Schluß der Tabelle

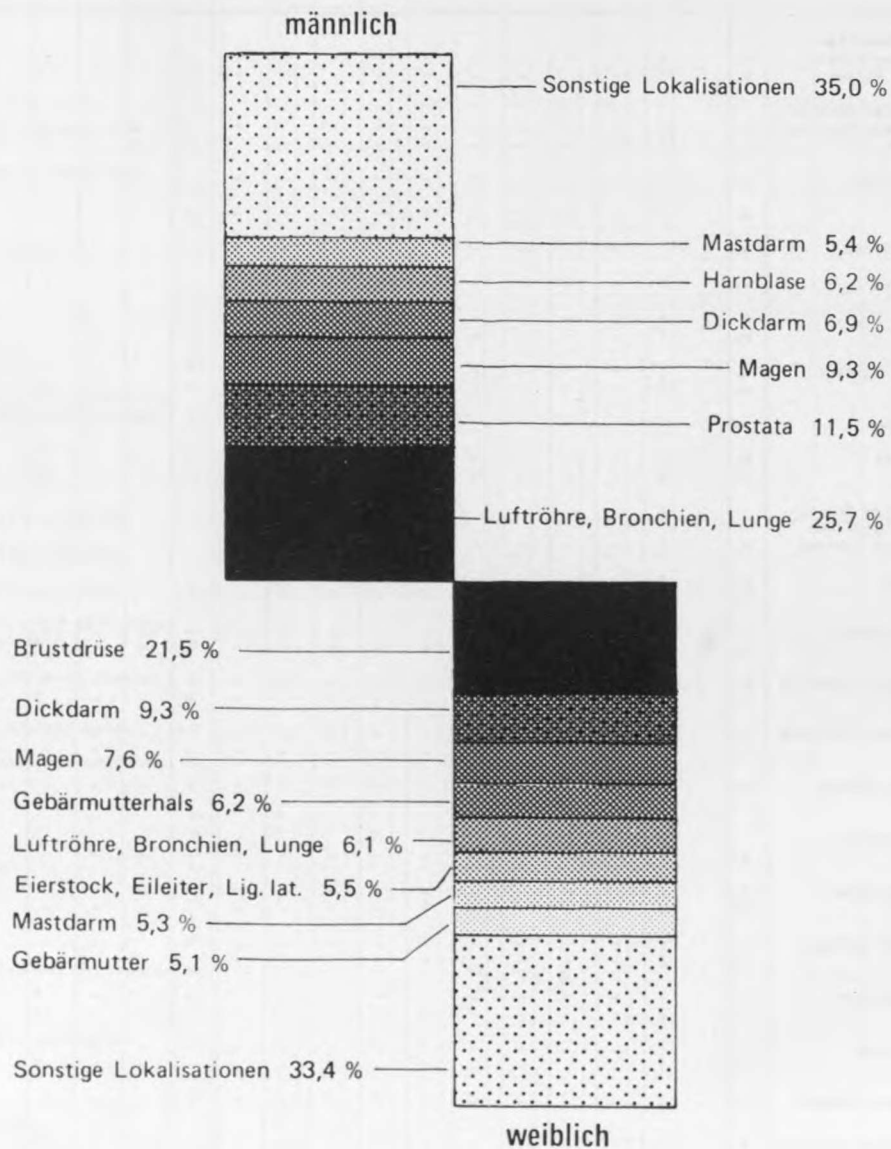
über Sterbeunterlagen erkannt wurden

ICD-Pos. (1979)	Sitz der Krankheit 1)	Geschlecht	Ge- storbene Krebs- kranke ins- gesamt	davon im Alter von ... bis unter ... Jahre																
				- 10	10 - 15	15 - 20	20 - 25	25 - 30	30 - 35	35 - 40	40 - 45	45 - 50	50 - 55	55 - 60	60 - 65	65 - 70	70 - 75	75 - 80	80 - 85	85 und älter
1990	Disseminierte bösartige Neubildungen ohne nähere Bezeichnung des Sitzes	m.	8	-	-	-	-	-	-	-	-	-	-	1	-	-	2	3	1	1
		w.	15	-	1	-	-	-	-	-	-	-	-	-	-	2	5	3	3	1
1991	Sonstige bösartige Neubildungen ohne nähere Bezeichnung des Sitzes	m.	86	-	-	-	-	-	-	1	1	-	1	4	4	8	19	15	21	12
		w.	113	2	1	-	-	-	-	-	-	1	1	8	3	8	14	30	27	20
2000	Retikulumzellsarkom	w.	2	-	-	-	-	-	-	-	-	-	-	-	1	1	-	-	-	-
2001	Lymphosarkom	w.	3	-	-	-	-	-	-	-	-	-	-	1	-	-	1	-	-	1
2008	Retikulolymphosarkom	m.	1	-	-	-	-	-	-	1	-	-	-	-	-	-	-	-	-	-
2011	Hodgkin' Granulom	w.	1	-	-	-	-	-	-	-	-	-	-	-	-	-	-	-	1	-
2012	Hodgkin' Sarkom	m.	1	-	-	-	-	-	-	-	-	-	-	-	1	-	-	-	-	-
		w.	1	-	-	-	-	-	-	-	-	-	-	-	-	1	-	-	-	-
2019	N.n.bez. Morbus Hodgkin	m.	7	-	-	-	-	1	-	-	-	-	-	1	-	1	1	2	1	-
		w.	6	-	-	-	-	-	-	-	1	-	-	-	1	-	2	1	1	-
2020	Noduläres Lymphom	m.	1	-	-	-	-	-	-	-	-	-	-	-	-	1	-	-	-	-
2028	Sonstige Lymphome	m.	9	-	-	-	-	-	-	-	-	2	-	1	-	3	2	1	-	-
		w.	6	-	-	-	-	-	-	1	-	-	-	-	-	2	1	1	1	-
2029	N.n.bez. bösartige Neubildungen des lymphatischen und histiozytären Systems	w.	1	-	-	-	-	-	-	-	-	-	-	-	-	-	1	-	-	-
2030	Multiples Myelom	m.	3	-	-	-	-	-	-	-	-	-	-	-	-	1	-	-	2	-
		w.	10	-	-	-	-	-	-	-	-	-	-	1	-	2	2	1	1	3
2031	Plasmazellen-Leukämie	m.	7	-	-	-	-	-	-	-	-	1	-	-	-	-	1	4	1	-
		w.	3	-	-	-	-	-	-	-	-	-	-	-	-	1	-	1	1	-
2038	Sonstige immunproliferative Neubildungen	m.	2	-	-	-	-	-	-	-	-	-	-	-	-	-	-	1	1	-
		w.	6	-	-	-	-	-	-	-	-	-	-	-	-	2	-	1	1	2
2040	Akute lymphatische Leukämie	m.	2	-	-	1	-	-	-	-	-	-	1	-	-	-	-	-	-	-
		w.	2	-	-	-	-	-	-	-	-	-	-	1	-	-	-	1	-	-
2041	Chronische lymphatische Leukämie	m.	3	-	-	-	-	-	-	-	-	-	-	-	-	-	-	1	1	1
		w.	7	-	-	-	-	-	-	-	-	-	-	-	-	1	-	-	4	2
2048	Sonstige lymphatische Leukämie	m.	1	-	-	-	-	-	-	-	-	-	-	-	-	-	1	-	-	-
2049	N.n.bez. lymphatische Leukämie	m.	3	-	-	-	-	-	-	-	-	-	-	-	-	1	-	1	-	1
		w.	3	-	-	-	-	-	-	-	-	-	-	-	-	-	2	1	-	-
2050	Akute myeloische Leukämie	m.	2	-	-	-	-	-	-	-	-	-	-	1	-	-	-	1	-	-
		w.	8	-	-	-	1	-	-	-	-	-	1	1	2	-	1	1	1	-
2051	Chronische myeloische Leukämie	m.	7	-	-	-	-	-	-	1	-	1	-	1	-	2	1	-	-	1
		w.	6	-	-	-	-	-	-	-	1	-	-	-	-	2	1	1	-	1
2059	N.n.bez. myeloische Leukämie	m.	1	-	-	-	-	-	-	-	-	-	-	-	-	1	-	-	-	-
		w.	7	-	-	-	-	-	-	-	-	-	-	-	-	3	2	1	-	1
2060	Akute monozytäre Leukämie	w.	1	-	-	-	-	-	-	-	-	-	-	-	-	-	1	-	-	-
2069	N.n.bez. monozytäre Leukämie	m.	1	-	-	-	-	-	-	-	-	-	-	-	-	1	-	-	-	-
2070	Akute Erythrämie und Erythroleukämie	m.	1	-	-	-	-	-	-	1	-	-	-	-	-	-	-	-	-	-
		w.	2	-	-	-	-	-	-	-	-	-	-	-	-	-	1	1	-	-
2071	Chronische Erythrämie	w.	1	-	-	-	-	-	-	-	-	-	-	-	1	-	-	-	-	-
2080	Akute Leukämie o.n.A.	m.	5	-	-	-	-	1	-	-	-	-	-	1	-	-	1	2	-	-
		w.	7	-	-	-	-	1	-	-	1	1	-	-	-	1	-	-	1	2
2081	Chronische Leukämie o.n.A.	m.	2	-	-	-	-	-	-	-	-	-	-	-	-	-	-	-	-	2
		w.	1	-	-	-	-	-	-	-	-	-	-	-	-	-	-	-	-	1
2088	Sonstige Leukämie o.n.A.	w.	1	-	-	-	-	-	-	-	-	-	-	-	-	-	-	-	-	1
2089	N.n.bez. Leukämie	m.	10	-	-	-	-	-	-	-	-	-	-	-	1	-	2	3	2	2
		w.	9	-	1	-	-	-	-	-	-	-	-	-	-	-	1	1	4	2
Insgesamt absolut		m.	1 032	-	-	1	-	3	4	5	12	18	30	71	53	132	216	219	162	106
		w.	1 086	1	2	1	3	2	2	7	18	17	31	56	56	122	165	200	216	187
in %		m.	100	-	-	0,1	-	0,3	0,4	0,5	1,2	1,7	2,9	6,9	5,1	12,8	20,9	21,2	15,7	10,3
		w.	100	0,1	0,2	0,1	0,3	0,2	0,2	0,6	1,7	1,6	2,9	5,2	5,2	11,2	15,2	18,4	19,9	17,2

1) Für die nur über Sterbeunterlagen erkannten Neumeldungen ist der Sitz der Krankheit = Todesursache.

2) in der Altersgruppe von 1 bis unter 5 Jahre.

Schaubild 2 Häufigste Lokalisationen von bösartigen Neubildungen 1979 nach Geschlecht
— in Prozent —



STATISTISCHES LANDESAMT HAMBURG

532823 K

3 Personenkreis der Erkrankten

1979

3.1 Erkrankte nach Zeitabstand zwischen ersten Beschwerden und Diagnose

ICD- Pos. (1979)	Sitz der Krankheit	Geschlecht	Er- krankte ins- gesamt	davon mit Abstand von ... bis unter ... Monate zwischen ersten Beschwerden und Diagnose							
				0 - 3	3 - 6	6 - 9	9 - 12	12 - 18	18 - 24	24 und mehr	nicht an- gegeben
14	Lippe, Mundhöhle, Rachen	m. w.	54 14	24 5	8 3	4 1	2 -	1 -	- -	- -	15 5
15	Verdauungsorgane, Bauchfell	m. w.	443 508	232 252	59 77	20 18	11 22	5 11	2 3	7 7	107 118
16	Atmungs- und intra- thorakale Organe	m. w.	468 117	212 53	48 16	22 4	9 5	1 1	4 -	2 1	170 37
170 bis 175	Knochen, Bindegewebe, Haut, Brustdrüse	m. w.	136 824	32 354	11 52	1 17	6 14	3 9	3 2	3 7	77 369
179 bis 189	Harn- und Geschlechtsorgane	m. w.	496 642	244 338	41 49	12 21	11 18	5 3	- -	2 2	181 211
19	Sonstige und n.n.bez. Sitze	m. w.	66 96	29 46	11 9	2 3	1 1	- 2	1 -	1 1	21 34
20	Lymphatisches und hämatopoetisches Gewebe	m. w.	94 89	56 38	5 8	2 2	4 1	- 1	- -	3 3	24 36
Insgesamt absolut		m. w.	1 757 2 290	829 1 086	183 214	63 66	44 61	15 27	10 5	18 21	595 810
in %		m. w.	100 100	47,2 47,4	10,4 9,3	3,6 2,9	2,5 2,7	0,9 1,2	0,6 0,2	1,0 0,9	33,9 35,4

3.2 Erkrankte nach Art

ICD-Pos. (1979)	Sitz der Krankheit	Geschlecht	Erkrankte insgesamt	davon mit Entdeckung durch					
				Krebs- beratungs- stelle	Röntgen- reihen- untersuchung	sonstige Reihen- untersuchung	Untersuchung wegen Verdacht	zufällige Feststellung	nicht angegeben
14	Lippe, Mundhöhle, Rachen	m.	54	-	-	-	36	3	15
		w.	14	-	-	-	11	-	3
	davon								
140	Lippe	m.	3	-	-	-	2	1	-
141	Zunge	m.	14	-	-	-	11	-	3
		w.	2	-	-	-	2	-	-
142	Hauptspeicheldrüsen	m.	3	-	-	-	3	-	-
		w.	2	-	-	-	1	-	1
143	Zahnfleisch	m.	2	-	-	-	1	-	1
		w.	2	-	-	-	2	-	-
144	Mundboden	m.	12	-	-	-	5	1	6
145	Sonstige und n.n.bez. Teile des Mundes	m.	3	-	-	-	2	-	1
		w.	2	-	-	-	2	-	-
146	Rachenring	m.	7	-	-	-	4	-	3
		w.	5	-	-	-	4	-	1
147	Nasenrachenraum	m.	3	-	-	-	2	1	-
		w.	1	-	-	-	-	-	1
148	Hypopharynx	m.	7	-	-	-	6	-	1
15	Verdauungsorgane, Bauchfell	m.	443	5	2	2	348	30	56
		w.	508	4	2	4	374	45	79
	davon								
150	Speiseröhre	m.	34	-	-	-	27	-	7
		w.	11	1	-	-	9	1	-
151	Magen	m.	130	-	-	-	106	4	20
		w.	114	-	-	-	92	5	17
152	Dünndarm, einschl. Zwölf- fingerdarm	m.	2	-	-	-	1	-	1
		w.	3	-	-	1	-	-	2
153	Dickdarm	m.	111	3	2	-	82	15	9
		w.	180	1	1	2	134	16	26
154	Rektum, Übergangsstelle des Colon sigmoideum in das Rektum und Anus	m.	119	2	-	2	96	7	12
		w.	131	2	-	1	95	9	24
155	Leber und in der Leber liegende Gallenwege	m.	10	-	-	-	7	1	2
		w.	9	-	-	-	6	2	1
156	Gallenblase und extrahepa- tische Gallengänge	m.	7	-	-	-	5	-	2
		w.	34	-	1	-	19	8	6
157	Bauchspeicheldrüse	m.	26	-	-	-	21	2	3
		w.	22	-	-	-	17	3	2
158	Bauchfell und Retroperi- tonealraum	m.	2	-	-	-	1	1	-
		w.	2	-	-	-	1	1	-
159	Sonstige und mangelhaft bez. Sitze innerhalb der Verdau- ungsorgane und des Bauchfells	m.	2	-	-	-	2	-	-
		w.	2	-	-	-	1	-	1
16	Atmungs- und intrathorakale Organe	m.	468	4	20	1	256	28	159
		w.	117	3	8	-	38	9	59
	davon								
160	Nasenhöhlen und -nebenhöhlen sowie Mittelohr	m.	3	-	-	-	3	-	-
		w.	1	-	-	-	1	-	-
161	Kehlkopf	m.	32	-	-	-	18	1	13
		w.	10	-	-	-	5	-	5
162	Luftröhre, Bronchien und Lunge	m.	406	4	20	-	221	27	134
		w.	101	2	7	-	31	8	53
163	Rippenfell	m.	17	-	-	1	8	-	8
		w.	3	1	-	-	1	-	1
164	Thymus, Herz und Mediastinum	m.	9	-	-	-	5	-	4
		w.	2	-	1	-	-	1	-
165	Sonstige und mangelhaft bez. Sitze innerhalb der Atmungs- und intrathorakalen Organe	m.	1	-	-	-	1	-	-
170 bis 175	Knochen, Bindegewebe, Haut und Brustdrüse	m.	136	4	-	-	93	2	37
		w.	824	35	14	8	479	46	242
	davon								
170	Knochen und Gelenkknorpel	m.	7	-	-	-	6	-	1
		w.	1	-	-	-	1	-	-
171	Bindegewebe und sonstige Weichteile	m.	23	-	-	-	19	-	4
		w.	27	-	-	-	18	2	7
172	Melanom der Haut	m.	39	-	-	-	18	-	21
		w.	47	-	-	-	13	2	32
173	Sonstige bösartige Neubil- dungen der Haut	m.	62	4	-	-	46	2	10
		w.	38	-	-	-	24	-	14
174	Weibliche Brustdrüse	w.	711	35	14	8	423	42	189
175	Männliche Brust	m.	5	-	-	-	4	-	1

der Entdeckung der Krankheit

ICD-Pos. (1979)	Sitz der Krankheit	Geschlecht	Erkrankte insgesamt	davon mit Entdeckung durch					
				Krebs- beratungs- stelle	Röntgen- reihen- untersuchung	sonstige Reihen- untersuchung	Untersuchung wegen Verdacht	zufällige Feststellung	nicht angegeben
179 bis 189	Harn- und Geschlechts- organe	m. w.	496 642	15 39	- -	7 15	354 390	70 65	50 133
	davon								
179	Gebärmutter, n.n.bez. Teil	w.	4	1	-	-	-	1	2
180	Zervix uteri	w.	210	26	-	6	111	20	47
182	Corpus uteri	w.	172	4	-	2	123	8	35
183	Ovarium und sonstige Adnexe	w.	130	5	-	7	67	25	26
184	Sonstige und n.n.bez. weibliche Geschlechtsorgane	w.	43	1	-	-	19	6	17
185	Prostata	m.	233	12	-	6	155	39	21
186	Hoden	m.	53	1	-	-	42	8	2
187	Penis und sonstige männliche Geschlechtsorgane	m.	11	-	-	-	11	-	-
188	Harnblase	m. w.	149 49	2 1	- -	1 -	114 44	14 -	18 4
189	Niere sowie sonstige und n.n.bez. Harnorgane	m. w.	50 34	- 1	- -	- -	32 26	9 5	9 2
19	Sonstige und n.n.bez. Sitze	m. w.	66 96	- -	- 2	- 2	37 65	9 8	20 19
	davon								
190	Auge	m. w.	1 2	- -	- -	- -	1 2	- -	- -
191	Gehirn	m. w.	18 18	- -	- -	- -	14 14	- 3	4 1
192	Sonstige und n.n.bez. Teile des Nervensystems	m. w.	1 2	- -	- -	- -	- 1	- -	1 1
193	Schilddrüse	m. w.	7 18	- -	- -	- -	4 16	2 -	1 2
194	Sonstige endokrine Drüsen und verwandte Strukturen	w.	1	-	-	-	1	-	-
195	Sonstige und mangelhaft bez. Sitze	m. w.	6 16	- -	- -	- 1	2 11	1 1	3 3
196	Lymphknoten, sekundär und n.n.bez.	m. w.	1 4	- -	- -	- -	- 4	- -	1 -
197	Atmungs- und Verdauungsorgane, sekundär	m. w.	12 15	- -	- 1	- -	5 8	2 3	5 3
198	Sonstige näher bez. Sitze, sekundär	m. w.	5 3	- -	- -	- -	3 2	1 -	1 1
199	Bösartige Neubildungen ohne nähere Bez. des Sitzes	m. w.	15 17	- -	- 1	- 1	8 6	3 1	4 8
20	Lymphatisches und hämato- poetisches Gewebe	m. w.	94 89	- 1	1 -	1 -	64 55	14 10	14 23
	davon								
200	Lymphosarkom und Retikulum- zellsarkom	m. w.	9 4	- -	- -	- -	6 2	- 1	3 1
201	Morbus Hodgkin	m. w.	14 22	- 1	- -	- -	11 14	1 -	2 7
202	Sonstige bösartige Neubildun- gen des lymphatischen und histiozytären Systems	m. w.	21 15	- -	1 -	- -	17 11	- 2	3 2
203	Multiples Myelom und immu- noproliiferative Neubildungen	m. w.	14 16	- -	- -	- -	10 11	3 1	1 4
204	Lymphatische Leukämie	m. w.	14 12	- -	- -	- -	10 8	4 3	- 1
205	Myeloische Leukämie	m. w.	12 14	- -	- -	1 -	6 7	2 2	3 5
206	Monozytäre Leukämie	m.	1	-	-	-	1	-	-
207	Sonstige näher bez. Formen der Leukämie	m. w.	1 1	- -	- -	- -	- -	1 1	- -
208	Leukämie n.n.bez. Zellart	m. w.	8 5	- -	- -	- -	3 2	3 -	2 3
Insgesamt absolut		m. w.	1 757 2 290	28 82	23 26	11 29	1 188 1 412	156 183	351 558
in %		m. w.	100 100	1,6 3,6	1,3 1,1	0,6 1,3	67,6 61,7	8,9 8,0	20,0 24,4

ICD-Pos. (1979)	Sitz der Krankheit	Geschlecht	Erkrankte insgesamt	davon mit Ausbreitung zur Zeit der Diagnose				
				lokal begrenzt	örtlich begrenzt bis Lymphknoten	Ausbreitung auf angrenzende Gewebe	ausgedehnte Metastasenbildung	nicht angegeben
14	Lippe, Mundhöhle, Rachen	m.	54	16	12	9	1	16
		w.	14	4	4	1	1	4
	davon							
140	Lippe	m.	3	2	-	1	-	-
141	Zunge	m.	14	4	4	2	1	3
		w.	2	-	-	1	-	1
142	Hauptspeicheldrüsen	m.	3	2	-	1	-	-
		w.	2	-	-	-	1	1
143	Zahnfleisch	m.	2	-	-	-	-	2
		w.	2	1	-	-	-	1
144	Mundboden	m.	12	3	2	-	-	7
145	Sonstige und n.n.bez. Teile des Mundes	m.	3	1	-	1	-	1
		w.	2	2	-	-	-	-
146	Rachenring	m.	7	1	3	2	-	1
		w.	5	1	4	-	-	-
147	Nasenrachenraum	m.	3	1	1	1	-	-
		w.	1	-	-	-	-	1
148	Hypopharynx	m.	7	2	2	1	-	2
15	Verdauungsorgane, Bauchfell	m.	443	113	89	84	82	75
		w.	508	125	91	109	90	93
	davon							
150	Speiseröhre	m.	34	12	8	5	2	7
		w.	11	3	3	3	2	-
151	Magen	m.	130	32	27	22	29	20
		w.	114	27	21	24	23	19
152	Dünndarm, einschl. Zwölffingerdarm	m.	2	1	-	-	-	1
		w.	3	1	-	1	1	-
153	Dickdarm	m.	111	26	29	22	21	13
		w.	180	43	39	40	32	26
154	Rektum, Übergangsstelle des Colon sigmoideum in das Rektum und Anus	m.	119	39	22	21	14	23
		w.	131	38	21	26	11	35
155	Leber und in der Leber liegende Gallenwege	m.	10	1	-	2	4	3
		w.	9	3	1	2	1	2
156	Gallenblase und extrahepatische Gallengänge	m.	7	-	-	3	2	2
		w.	34	7	2	8	10	7
157	Bauchspeicheldrüse	m.	26	2	3	9	7	5
		w.	22	3	3	5	7	4
158	Bauchfell und Retroperitonealraum	m.	2	-	-	-	2	-
		w.	2	-	1	-	1	-
159	Sonstige und mangelhaft bez. Sitze innerhalb der Verdauungsorgane und des Bauchfells	m.	2	-	-	-	1	1
		w.	2	-	-	-	2	-
16	Atmungs- und intrathorakale Organe	m.	468	124	108	87	57	92
		w.	117	16	34	21	18	28
	davon							
160	Nasenhöhlen und -nebenhöhlen sowie Mittelohr	m.	3	2	-	1	-	-
		w.	1	-	-	-	-	1
161	Kehlkopf	m.	32	9	11	2	1	9
		w.	10	3	4	1	1	1
162	Luftröhre, Bronchien und Lunge	m.	406	111	95	80	52	68
		w.	101	13	28	20	16	24
163	Rippenfell	m.	17	2	1	1	2	11
		w.	3	-	1	-	-	2
164	Thymus, Herz und Mediastinum	m.	9	-	1	3	2	3
		w.	2	-	1	-	1	-
165	Sonstige und mangelhaft bez. Sitze innerhalb der Atmungs- und intrathorakalen Organe	m.	1	-	-	-	-	1
170 bis 175	Knochen, Bindegewebe, Haut und Brustdrüse	m.	136	58	11	15	17	35
		w.	824	286	272	91	57	118
	davon							
170	Knochen und Gelenkknorpel	m.	7	2	-	2	1	2
		w.	1	-	-	-	1	-
171	Bindegewebe und sonstige Weichteile	m.	23	6	3	2	4	8
		w.	27	8	3	5	4	7
172	Melanom der Haut	m.	39	6	5	9	8	11
		w.	47	9	6	7	6	19
173	Sonstige bösartige Neubildungen der Haut	m.	62	43	3	2	2	12
		w.	38	20	2	1	-	15
174	Weibliche Brustdrüse	w.	711	249	261	78	46	77
175	Männliche Brust	m.	5	1	-	-	2	2

der Krankheit und Ausbreitung

ICD-Pos. (1979)	Sitz der Krankheit	Geschlecht	Erkrankte insgesamt	davon mit Ausbreitung zur Zeit der Diagnose				
				lokal begrenzt	örtlich begrenzt bis Lymphknoten	Ausbreitung auf angrenzende Gewebe	ausgedehnte Metastasen- bildung	nicht angegeben
179 bis 189	Harn- und Geschlechts- organe davon	m. w.	496 642	224 248	98 108	55 129	54 59	65 98
179	Gebärmutter, n.n.bez. Teil	w.	4	1	-	-	1	2
180	Zervix uteri	w.	210	98	34	48	8	22
	darunter im Stadium 0	w.	28	28	-	-	-	-
182	Corpus uteri	w.	172	90	28	19	6	29
183	Ovarium und sonstige Adnexe	w.	130	23	10	42	37	18
184	Sonstige und n.n.bez. weibliche Geschlechtsorgane	w.	43	9	9	7	3	15
185	Prostata	m.	233	95	45	23	33	37
186	Hoden	m.	53	22	12	5	11	3
187	Penis und sonstige männliche Geschlechtsorgane	m.	11	7	2	1	-	1
188	Harnblase	m. w.	149 49	78 15	27 17	20 5	5 1	19 11
189	Niere sowie sonstige und n.n.bez. Harnorgane	m. w.	50 34	22 12	12 10	6 8	5 3	5 1
19	Sonstige und n.n.bez. Sitze davon	m. w.	66 96	13 25	1 10	6 11	21 33	25 17
190	Auge	m. w.	1 2	1 2	- -	- -	- -	- -
191	Gehirn	m. w.	18 18	7 11	- 1	3 2	1 2	7 2
192	Sonstige und n.n.bez. Teile des Nervensystems	m. w.	1 2	- 1	- -	- -	- 1	1 -
193	Schilddrüse	m. w.	7 18	1 8	- 4	2 3	3 1	1 2
194	Sonstige endokrine Drüsen und verwandte Strukturen	w.	1	-	-	1	-	-
195	Sonstige und mangelhaft bez. Sitze	m. w.	6 16	2 2	- -	- 3	- 6	4 5
196	Lymphknoten, sekundär und n.n.bez.	m. w.	1 4	- -	- 2	- -	1 2	- -
197	Atmungs- und Verdauungsorgane, sekundär	m. w.	12 15	1 1	- 1	- 1	8 10	3 2
198	Sonstige näher bez. Sitze, sekundär	m. w.	5 3	1 -	- -	- -	3 2	1 1
199	Bösartige Neubildungen ohne nähere Bez. des Sitzes	m. w.	15 17	- -	1 2	1 1	5 9	8 5
20	Lymphatisches und hämatopoetisches Gewebe davon	m. w.	94 89	13 8	13 16	7 7	9 10	52 48
200	Lymphosarkom und Retikulumzellsarkom	m. w.	9 4	1 -	2 -	- 1	- 2	6 1
201	Morbus Hodgkin	m. w.	14 22	- -	6 8	2 2	1 1	5 11
202	Sonstige bösartige Neubildungen des lymphatischen und histiozytären Systems	m. w.	21 15	5 1	3 4	3 3	1 4	9 3
203	Multiples Myelom und immunprolifera- tive Neubildungen	m. w.	14 16	2 1	1 3	- 1	5 2	6 9
204	Lymphatische Leukämie	m. w.	14 12	4 3	1 -	1 -	1 1	7 8
205	Myeloische Leukämie	m. w.	12 14	1 3	- 1	- -	1 -	10 10
206	Monozytäre Leukämie	m.	1	-	-	-	-	1
207	Sonstige näher bez. Formen der Leukämie	m. w.	1 1	- -	- -	- -	- -	1 1
208	Leukämie n.n.bez. Zellart	m. w.	8 5	- -	- -	1 -	- -	7 5
Insgesamt absolut		m. w.	1 757 2 290	561 712	332 535	263 369	241 268	360 406
in %		m. w.	100 100	31,9 31,1	18,9 23,4	15,0 16,1	13,7 11,7	20,5 17,7

3.4 Erkrankte nach

ICD-Pos. (1979)	Sitz der Krankheit	Geschlecht	Erkrankte insgesamt	davon mit Diagnosesicherung				
				nur klinisch 1)	cyto- logisch	durch Probe- exzision	durch Operations- material	röntge- nologisch
14	Lippe, Mundhöhle, Rachen	m.	54	1	-	8	43	2
		w.	14	-	-	2	12	-
	davon							
140	Lippe	m.	3	-	-	1	2	-
141	Zunge	m.	14	1	-	-	13	-
		w.	2	-	-	1	1	-
142	Hauptspeicheldrüsen	m.	3	-	-	-	3	-
		w.	2	-	-	-	2	-
143	Zahnfleisch	m.	2	-	-	1	1	-
		w.	2	-	-	-	2	-
144	Mundboden	m.	12	-	-	3	7	2
145	Sonstige und n.n.bez. Teile des Mundes	m.	3	-	-	1	2	-
		w.	2	-	-	-	2	-
146	Rachenring	m.	7	-	-	-	7	-
		w.	5	-	-	1	4	-
147	Nasenrachenraum	m.	3	-	-	1	2	-
		w.	1	-	-	-	1	-
148	Hypopharynx	m.	7	-	-	1	6	-
15	Verdauungsorgane, Bauchfell	m.	443	22	4	91	313	13
		w.	508	16	1	78	403	10
	davon							
150	Speiseröhre	m.	34	2	1	21	7	3
		w.	11	-	-	6	5	-
151	Magen	m.	130	4	2	26	92	6
		w.	114	3	-	24	85	2
152	Dünndarm, einschl. Zwölffingerdarm	m.	2	-	-	-	1	1
		w.	3	-	-	-	3	-
153	Dickdarm	m.	111	-	1	9	99	2
		w.	180	5	-	8	163	4
154	Rektum, Übergangsstelle des Colon sigmoideum in das Rektum und Anus	m.	119	4	-	24	90	1
		w.	131	3	-	23	103	2
155	Leber und in der Leber liegende Gallenwege	m.	10	5	-	3	2	-
		w.	9	2	-	5	2	-
156	Gallenblase und extrahepatische Gallengänge	m.	7	2	-	1	4	-
		w.	34	1	-	7	26	-
157	Bauchspeicheldrüse	m.	26	5	-	3	18	-
		w.	22	2	1	3	14	2
158	Bauchfell und Retroperitonealraum	m.	2	-	-	2	-	-
		w.	2	-	-	-	2	-
159	Sonstige und mangelhaft bez. Sitze innerhalb der Verdauungsorgane und des Bauchfells	m.	2	-	-	2	-	-
		w.	2	-	-	2	-	-
16	Atmungs- und intrathorakale Organe	m.	468	21	24	266	101	56
		w.	117	5	10	59	28	15
	davon							
160	Nasenhöhlen und -nebenhöhlen sowie Mittelohr	m.	3	-	1	-	2	-
		w.	1	-	-	-	1	-
161	Kehlkopf	m.	32	1	-	6	22	3
		w.	10	-	-	4	5	1
162	Luftröhre, Bronchien und Lunge	m.	406	20	21	243	74	48
		w.	101	5	9	53	22	12
163	Rippenfell	m.	17	-	2	13	1	1
		w.	3	-	1	-	-	2
164	Thymus, Herz und Mediastinum	m.	9	-	-	4	2	3
		w.	2	-	-	2	-	-
165	Sonstige und mangelhaft bez. Sitze innerhalb der Atmungs- und intrathorakalen Organe	m.	1	-	-	-	-	1
170 bis 175	Knochen, Bindegewebe, Haut und Brustdrüse	m.	136	4	1	20	110	1
		w.	824	20	1	46	755	2
	davon							
170	Knochen und Gelenkknorpel	m.	7	1	-	1	4	1
		w.	1	-	-	-	1	-
171	Bindegewebe und sonstige Weichteile	m.	23	-	1	6	16	-
		w.	27	1	-	4	22	-
172	Melanom der Haut	m.	39	-	-	5	34	-
		w.	47	1	-	3	43	-
173	Sonstige bösartige Neubildungen der Haut	m.	62	3	-	7	52	-
		w.	38	5	-	6	27	-
174	Weibliche Brustdrüse	w.	711	13	1	33	662	2
175	Männliche Brust	m.	5	-	-	1	4	-

1) einschl. ohne nähere Angabe.

Diagnosesicherung

ICD-Pos. (1979)	Sitz der Krankheit	Geschlecht	Erkrankte insgesamt	davon mit Diagnosesicherung				
				nur klinisch 1)	cyto- logisch	durch Probe- exzision	durch Operations- material	röntge- nologisch
179 bis 189	Harn- und Geschlechtsorgane	m. w.	496 642	18 27	3 5	76 148	391 459	8 3
	davon							
179	Gebärmutter, n.n.bez. Teil	w.	4	1	-	1	2	-
180	Zervix uteri	w.	210	8	-	89	113	-
182	Corpus uteri	w.	172	4	-	18	150	-
183	Ovarium und sonstige Adnexe	w.	130	7	3	10	110	-
184	Sonstige und n.n.bez. weibliche Geschlechtsorgane	w.	43	5	1	18	19	-
185	Prostata	m.	233	8	3	47	172	3
186	Hoden	m.	53	1	-	9	43	-
187	Penis und sonstige männliche Geschlechtsorgane	m.	11	-	-	2	9	-
188	Harnblase	m. w.	149 49	7 1	- 1	13 5	127 42	2 -
189	Niere sowie sonstige und n.n.bez. Harnorgane	m. w.	50 34	2 1	- -	5 7	40 23	3 3
19	Sonstige und n.n.bez. Sitze	m. w.	66 96	9 13	1 3	26 26	21 46	9 8
	davon							
190	Auge	m. w.	1 2	- -	- -	- 2	- -	1 -
191	Gehirn	m. w.	18 18	2 -	- -	3 -	7 14	6 4
192	Sonstige und n.n.bez. Teile des Nervensystems	m. w.	1 2	1 1	- -	- 1	- -	- -
193	Schilddrüse	m. w.	7 18	- -	1 -	- 2	6 16	- -
194	Sonstige endokrine Drüsen und verwandte Strukturen	w.	1	1	-	-	-	-
195	Sonstige und mangelhaft bez. Sitze	m. w.	6 16	- 1	- -	2 7	4 7	- 1
196	Lymphknoten, sekundär und n.n.bez.	m. w.	1 4	- -	- -	1 2	- 2	- -
197	Atmungs- und Verdauungsorgane, sekundär	m. w.	12 15	1 4	- 2	8 6	2 2	1 1
198	Sonstige näher bez. Sitze, sekundär	m. w.	5 3	- 1	- -	4 -	1 2	- -
199	Bösartige Neubildungen ohne nähere Bez. des Sitzes	m. w.	15 17	5 5	- 1	8 6	1 3	1 2
20	Lymphatisches und hämatopoetisches Gewebe	m. w.	94 89	10 6	8 18	60 44	14 17	2 4
	davon							
200	Lymphosarkom und Retikulumzellsarkom	m. w.	9 4	- -	- -	7 2	2 2	- -
201	Morbus Hodgkin	m. w.	14 22	1 2	1 -	8 12	3 8	1 -
202	Sonstige bösartige Neubildungen des lymphatischen und histiozytären Systems	m. w.	21 15	1 1	- -	13 9	6 5	1 -
203	Multiples Myelom und immunproliferative Neubildungen	m. w.	14 16	2 1	2 5	8 5	2 2	- 3
204	Lymphatische Leukämie	m. w.	14 12	1 1	4 4	8 6	1 -	- 1
205	Myeloische Leukämie	m. w.	12 14	2 1	- 6	10 7	- -	- -
206	Monozytäre Leukämie	m.	1	1	-	-	-	-
207	Sonstige näher bez. Formen der Leukämie	m. w.	1 1	1 -	- 1	- -	- -	- -
208	Leukämie n.n.bez. Zellart	m. w.	8 5	1 -	1 2	6 3	- -	- -
Insgesamt absolut		m. w.	1 757 2 290	85 87	41 38	547 403	993 1 720	91 42
in %		m. w.	100 100	4,8 3,8	2,3 1,7	31,1 17,6	56,5 75,1	5,2 1,8

1) einschl. ohne nähere Angabe.

3.5 Erkrankte nach

ICD-Pos. (1979)	Sitz der Krankheit	Geschlecht	Er-krankte ins-gesamt	darunter mit angegebener Behandlung 1) durch												Hormone	Cyto-statika
				Operation				Strahlen									
				ins-gesamt	davon			ins-gesamt	davon								
					radi-kal	palli-ativ	dia-gno-stisch		Rönt-gen	ultra-harte Strahlen	Radium	sonst. Iso-tope	Röntgen und Radium	Radium und ultra-harte Strahlen			
14	Lippe, Mundhöhle, Rachen	m.	54	47	34	6	7	16	-	15	-	1	-	-	-	-	2
		v.	14	12	10	1	1	4	-	4	-	-	-	-	-	-	-
	davon																
140	Lippe	m.	3	3	1	1	1	1	-	1	-	-	-	-	-	-	-
141	Zunge	m.	14	13	11	2	-	4	-	3	-	1	-	-	-	-	1
		v.	2	2	-	1	1	1	-	1	-	-	-	-	-	-	-
142	Hauptspeicheldrüsen	m.	3	3	3	-	-	1	-	1	-	-	-	-	-	-	-
		v.	2	2	2	-	-	-	-	-	-	-	-	-	-	-	-
143	Zahnfleisch	m.	2	2	1	-	1	-	-	-	-	-	-	-	-	-	-
		v.	2	2	2	-	-	-	-	-	-	-	-	-	-	-	-
144	Mundboden	m.	12	9	6	-	3	3	-	3	-	-	-	-	-	-	1
145	Sonstige und n.n.bez. Teile des Mundes	m.	3	3	2	-	1	-	-	-	-	-	-	-	-	-	-
		v.	2	2	2	-	-	-	-	-	-	-	-	-	-	-	-
146	Rachenring	m.	7	7	4	3	-	2	-	2	-	-	-	-	-	-	-
		v.	5	3	3	-	-	3	-	3	-	-	-	-	-	-	-
147	Nasenrachenraum	m.	3	2	2	-	-	2	-	2	-	-	-	-	-	-	-
		v.	1	1	1	-	-	-	-	-	-	-	-	-	-	-	-
148	Hypopharynx	m.	7	5	4	-	1	3	-	3	-	-	-	-	-	-	-
15	Verdauungsorgane, Bauchfell	m.	443	394	214	95	85	61	7	54	-	-	-	-	-	2	9
		v.	508	477	293	110	74	26	4	22	-	-	-	-	-	2	9
	davon																
150	Speiseröhre	m.	34	27	4	3	20	21	1	20	-	-	-	-	-	-	-
		v.	11	11	4	1	6	4	1	3	-	-	-	-	-	-	-
151	Magen	m.	130	118	63	29	26	5	2	3	-	-	-	-	-	1	5
		v.	114	108	55	29	24	2	1	1	-	-	-	-	-	1	6
152	Dünndarm, einschließlich Zwölf-fingerdarm	m.	2	1	1	-	-	-	-	-	-	-	-	-	-	-	-
		v.	3	3	1	2	-	-	-	-	-	-	-	-	-	-	-
153	Dickdarm	m.	111	108	72	27	9	5	1	4	-	-	-	-	-	-	2
		v.	180	173	132	32	9	2	-	2	-	-	-	-	-	-	2
154	Rektum, Übergangsstelle des Colon sigmoideum in das Rektum und Anus	m.	119	105	67	19	19	29	3	26	-	-	-	-	-	-	-
		v.	131	122	77	26	19	18	2	16	-	-	-	-	-	1	-
155	Leber und in der Leber liegende Gallenwege	m.	10	5	-	2	3	-	-	-	-	-	-	-	-	-	-
		v.	9	6	2	-	4	-	-	-	-	-	-	-	-	-	-
156	Gallenblase und extrahepatische Gallengänge	m.	7	5	1	3	1	-	-	-	-	-	-	-	-	-	-
		v.	34	33	15	11	7	-	-	-	-	-	-	-	-	-	-
157	Bauchspeicheldrüse	m.	26	21	6	12	3	1	-	1	-	-	-	-	-	-	2
		v.	22	17	6	8	3	-	-	-	-	-	-	-	-	-	-
158	Bauchfell und Retroperitonealraum	m.	2	2	-	-	2	-	-	-	-	-	-	-	-	1	-
		v.	2	2	1	1	-	-	-	-	-	-	-	-	-	-	1
159	Sonstige und mangelhaft bez. Sitze innerhalb der Verdauungsorgane und des Bauchfells	m.	2	2	-	-	2	-	-	-	-	-	-	-	-	-	-
		v.	2	2	-	-	2	-	-	-	-	-	-	-	-	-	-
16	Atmungs- und intrathorakale Organe	m.	468	341	81	17	243	65	4	57	-	4	-	-	-	-	35
		v.	117	85	21	7	57	11	1	10	-	-	-	-	-	-	5
	davon																
160	Nasenhöhlen und -nebenhöhlen sowie Mittelohr	m.	3	2	2	-	-	-	-	-	-	-	-	-	-	-	-
		v.	1	1	-	1	-	1	-	1	-	-	-	-	-	-	-
161	Kehlkopf	m.	32	25	19	1	5	13	1	12	-	-	-	-	-	-	-
		v.	10	9	2	3	4	2	-	2	-	-	-	-	-	-	-
162	Luftröhre, Bronchien und Lunge	m.	406	295	59	14	222	50	3	43	-	4	-	-	-	-	33
		v.	101	74	19	3	52	6	1	5	-	-	-	-	-	-	5
163	Rippenfell	m.	17	13	-	1	12	-	-	-	-	-	-	-	-	-	1
		v.	3	-	-	-	-	-	-	-	-	-	-	-	-	-	-
164	Thymus, Herz und Mediastinum	m.	9	6	1	1	4	1	-	1	-	-	-	-	-	-	1
		v.	2	1	-	-	1	2	-	2	-	-	-	-	-	-	-
165	Sonstige und mangelhaft bez. Sitze innerhalb der Atmungs- und intra-thorakalen Organe	m.	1	-	-	-	-	1	-	1	-	-	-	-	-	-	-
170 bis 175	Knochen, Bindegewebe, Haut und Brustdrüse	m.	136	128	99	9	20	30	3	26	-	1	-	-	-	1	12
		v.	824	790	705	39	46	124	32	82	2	7	1	-	-	12	69
	davon																
170	Knochen und Gelenkknorpel	m.	7	5	3	1	1	2	-	2	-	-	-	-	-	-	1
		v.	1	1	-	1	-	-	-	-	-	-	-	-	-	-	-
171	Bindegewebe und sonstige Weich-teile	m.	23	20	12	1	7	9	1	8	-	-	-	-	-	-	3
		v.	27	24	17	4	3	7	-	7	-	-	-	-	-	-	-
172	Melanom der Haut	m.	39	39	31	4	4	11	1	9	-	1	-	-	-	-	7
		v.	47	46	39	4	3	7	-	7	-	-	-	-	-	1	10
173	Sonstige bösartige Neubildungen der Haut	m.	62	59	51	1	7	8	1	7	-	-	-	-	-	-	1
		v.	38	32	26	-	6	6	1	5	-	-	-	-	-	-	-
174	Weibliche Brustdrüse	w.	711	687	623	30	34	104	31	63	2	7	1	-	-	11	59
175	Männliche Brust	m.	5	5	2	2	1	-	-	-	-	-	-	-	-	1	-

1) einschl. Mehrfachbehandlungen.

Art der Behandlung

ICD-Pos. (1979)	Sitz der Krankheit	Geschlecht	Er-krankte ins- gesamt	darunter mit angegebener Behandlung ¹⁾ durch												Hormone	Cyto- stati- ka
				Operation				Strahlen									
				davon				davon									
				ins- gesamt	radi- kal	palli- ativ	dia- gno- stisch	ins- gesamt	Rönt- gen	ultra- harte Strah- len	Radium	sonst- Iso- tope	Röntgen und Radium	Radium und ultra- harte Strah- len			
179 bis 189	Harn- und Geschlechts- organe davon	m. w.	496 642	451 597	212 397	164 57	75 143	102 127	7 16	92 66	- 22	3 5	- 6	- 12	91 35	31 59	
179	Gebärmutter, n.n.bez. Teil	w.	4	3	2	-	1	2	-	1	-	1	-	-	-	-	-
180	Zervix uteri	w.	210	199	106	6	87	53	7	20	11	1	4	10	-	2	-
182	Corpus uteri	w.	172	165	145	4	16	33	6	14	8	2	1	2	16	3	-
183	Ovarium und sonstige Adnexe	w.	130	118	85	23	10	3	-	3	-	-	-	-	18	48	-
184	Sonstige und n.n.bez. weibliche Geschlechtsorgane	w.	43	37	17	2	18	18	3	11	3	-	1	-	1	2	-
185	Prostata	m.	233	212	63	103	46	46	4	42	-	-	-	-	90	11	-
186	Hoden	m.	53	49	37	3	9	18	1	16	-	1	-	-	-	16	-
187	Penis und sonstige männliche Geschlechtsorgane	m.	11	9	5	2	2	4	-	4	-	-	-	-	-	1	-
188	Harnblase	m. w.	149 49	137 46	70 20	54 22	13 4	20 5	1 -	19 5	- -	- -	- -	- -	1 -	2 1	-
189	Niere sowie sonstige und n.n.bez. Harnorgane	m. w.	50 34	44 29	37 22	2 -	5 7	14 13	1 -	11 12	- -	2 1	- -	- -	- -	1 3	-
19	Sonstige und n.n.bez. Sitze	m. w.	66 96	48 66	12 29	8 13	28 24	17 28	- -	16 25	- -	1 3	- -	- -	1 3	4 8	-
190	davon Auge	m. w.	1 2	- 2	- -	- -	- 2	1 2	- -	1 2	- -	- -	- -	- -	- -	- -	-
191	Gehirn	m. w.	18 18	10 11	4 8	3 3	3 -	7 9	- -	7 9	- -	- -	- -	- -	- 1	1 1	-
192	Sonstige und n.n.bez. Teile des Nervensystems	m. w.	1 2	- 1	- -	- -	- 1	- 2	- -	- 1	- -	- 1	- -	- -	- -	1 -	-
193	Schilddrüse	m. w.	7 18	7 18	5 13	1 3	1 2	3 8	- -	2 6	- -	1 2	- -	- -	1 1	2 -	-
194	Sonstige endokrine Drüsen und ver- wandte Strukturen	w.	1	-	-	-	-	-	-	-	-	-	-	-	-	-	-
195	Sonstige und mangelhaft bez. Sitze	m. w.	6 16	6 12	1 1	2 5	3 6	- 3	- -	- 3	- -	- -	- -	- -	- 1	- 4	-
196	Lymphknoten, sekundär und n.n.bez.	m. w.	1 4	1 4	- 2	- -	1 2	- 1	- -	- 1	- -	- -	- -	- -	- -	- 1	-
197	Atmungs- und Verdauungsorgane, sekundär	m. w.	12 15	10 7	- 2	2 -	8 5	3 1	- -	3 1	- -	- -	- -	- -	- -	- 1	-
198	Sonstige näher bez. Sitze, sekundär	m. w.	5 3	5 2	1 1	- 1	4 -	2 -	- -	2 -	- -	- -	- -	- -	- -	- -	-
199	Bösartige Neubildungen ohne nähere Bezeichnungen des Sitzes	m. w.	15 17	9 9	1 2	- 1	8 6	1 2	- -	1 2	- -	- -	- -	- -	- -	- 1	-
20	Lymphatisches und hämatopoetisches Gewebe davon	m. w.	94 89	71 57	11 13	3 2	57 42	23 20	2 -	20 18	- -	1 2	- -	- -	- 1	39 34	-
200	Lymphosarkom und Retikulumzell- sarkom	m. w.	9 4	9 4	2 2	- -	7 2	1 -	- -	1 -	- -	- -	- -	- -	- -	5 2	-
201	Morbus Hodgkin	m. w.	14 22	11 18	1 6	2 -	8 12	7 5	- -	7 5	- -	- -	- -	- -	- -	7 11	-
202	Sonstige bösartige Neubildungen des lymphatischen und histio- zytären Systems	m. w.	21 15	18 13	6 5	- -	12 8	8 5	- -	7 4	- -	1 1	- -	- -	- -	5 3	-
203	Multiples Myelom und immunproli- ferative Neubildungen	m. w.	14 16	9 7	1 -	1 2	7 5	3 4	2 -	1 4	- -	- -	- -	- -	- -	11 8	-
204	Lymphatische Leukämie	m. w.	14 12	8 5	1 -	- -	7 5	3 6	- -	3 5	- -	- 1	- -	- -	- 1	6 6	-
205	Myeloische Leukämie	m. w.	12 14	10 7	- -	- -	10 7	1 -	- -	1 -	- -	- -	- -	- -	- -	3 4	-
206	Monozytäre Leukämie	m.	1	-	-	-	-	-	-	-	-	-	-	-	-	-	-
207	Sonstige näher bez. Formen der Leukämie	m. w.	1 1	- -	- -	- -	- -	- -	- -	- -	- -	- -	- -	- -	- -	- -	-
208	Leukämie n.n.bez. Zellart	m. w.	8 5	6 3	- -	- -	6 3	- -	- -	- -	- -	- -	- -	- -	- -	2 -	-
Insgesamt		m. w.	1 757 2 290	1 480 2 084	663 1 468	302 229	515 387	314 340	23 53	280 227	- 24	11 17	- 7	- 12	95 53	132 184	-

1) einschl. Mehrfachbehandlungen.

3.6 Erkrankte nach

ICD-Pos. (1979)	Sitz der Krankheit	Geschlecht	Er- krankte ins- gesamt	davon mit einer Liegezeit von ... bis unter ... Tage																	85 und mehr	nicht ange- geben
				- 1)	1 - 8	8 - 15	15 - 22	22 - 29	29 - 36	36 - 43	43 - 50	50 - 57	57 - 64	64 - 71	71 - 78	78 - 85						
14	Lippe, Mundhöhle, Rachen	m.	54	12	1	4	2	7	5	-	-	-	2	2	-	-	2	17				
	davon	w.	14	3	1	-	-	2	1	-	-	-	1	-	-	-	-	6				
140	Lippe	m.	3	1	-	1	-	-	-	-	-	-	-	1	-	-	-	-				
141	Zunge	m.	14	4	1	1	1	-	1	-	-	-	-	-	-	-	1	5				
		w.	2	1	1	-	-	-	-	-	-	-	-	-	-	-	-	-				
142	Hauptspeicheldrüsen	m.	3	-	-	1	-	1	-	-	-	-	-	-	-	-	-	1				
		w.	2	-	-	-	-	1	-	-	-	-	-	-	-	-	-	1				
143	Zahnfleisch	m.	2	-	-	-	1	1	-	-	-	-	-	-	-	-	-	-				
		w.	2	-	-	-	-	-	1	-	-	-	-	-	-	-	-	1				
144	Mundboden	m.	12	3	-	-	-	4	2	-	-	-	1	-	-	-	-	2				
145	Sonstige und n.n.bez. Teile des Mundes	m.	3	-	-	-	-	1	-	-	-	-	-	-	-	-	-	2				
		w.	2	-	-	-	-	1	-	-	-	-	1	-	-	-	-	-				
146	Rachenring	m.	7	-	-	1	-	-	1	-	-	-	1	1	-	-	-	3				
		w.	5	2	-	-	-	-	-	-	-	-	-	-	-	-	-	3				
147	Nasenrachenraum	m.	3	2	-	-	-	-	-	-	-	-	-	-	-	-	-	1				
		w.	1	-	-	-	-	-	-	-	-	-	-	-	-	-	-	1				
148	Hypopharynx	m.	7	2	-	-	-	-	1	-	-	-	-	-	-	-	1	3				
15	Verdauungsorgane, Bauchfell	m.	443	38	8	24	38	79	65	42	33	15	16	14	4	3	14	50				
		w.	508	16	6	18	42	88	79	56	47	26	30	14	9	9	15	53				
davon																						
150	Speiseröhre	m.	34	14	-	2	1	3	4	1	-	-	-	1	-	1	2	5				
		w.	11	-	-	-	2	1	-	1	-	1	1	1	1	1	-	2				
151	Magen	m.	130	1	2	9	18	31	13	13	11	4	4	3	1	-	5	15				
		w.	114	1	2	9	13	20	25	10	6	6	9	2	1	3	3	4				
152	Dünndarm, einschl. Zwölffingerdarm	m.	2	1	-	-	-	-	1	-	-	-	-	-	-	-	-	-				
		w.	3	-	-	-	-	-	-	-	-	-	-	1	-	-	-	2				
153	Dickdarm	m.	111	3	3	4	11	26	25	10	10	2	5	3	2	-	1	6				
		w.	180	2	-	1	12	36	28	23	18	9	11	5	3	2	8	22				
154	Rektum, Übergangsstelle des Colon sigmoideum in das Rektum und Anus	m.	119	18	2	5	3	12	14	14	10	6	7	7	-	1	4	16				
		w.	131	13	3	4	5	16	16	13	19	6	9	4	1	1	3	18				
155	Leber und in der Leber liegende Gallenwege	m.	10	-	-	-	1	2	1	1	-	-	-	-	-	1	1	3				
		w.	9	-	-	2	1	-	-	2	1	2	-	-	-	-	-	1				
156	Gallenblase und extrahepatische Gallengänge	m.	7	-	-	1	-	2	3	-	-	-	-	-	-	-	-	1				
		w.	34	-	-	2	4	9	5	3	2	2	-	1	2	-	1	3				
157	Bauchspeicheldrüse	m.	26	1	1	3	2	3	4	1	2	3	-	-	1	-	1	4				
		w.	22	-	1	-	5	5	4	4	-	-	-	-	1	2	-	-				
158	Bauchfell und Retroperitonealraum	m.	2	-	-	-	1	-	-	1	-	-	-	-	-	-	-	-				
		w.	2	-	-	-	-	-	1	-	1	-	-	-	-	-	-	-				
159	Sonstige und mangelhaft bez. Sitze innerhalb der Verdauungsorgane und des Bauchfells	m.	2	-	-	-	1	-	-	1	-	-	-	-	-	-	-	-				
		w.	2	-	-	-	-	1	-	-	-	-	-	-	-	-	-	1				
16	Atmungs- und intrathorakale Organe	m.	468	41	25	79	79	56	40	28	23	24	9	4	5	2	4	49				
		w.	117	7	7	15	17	16	14	7	4	8	3	5	2	-	-	12				
davon																						
160	Nasenhöhlen und -nebenhöhlen sowie Mittelohr	m.	3	-	-	-	1	-	1	-	-	-	-	-	-	-	-	1				
		w.	1	1	-	-	-	-	-	-	-	-	-	-	-	-	-	-				
161	Kehlkopf	m.	32	9	1	1	2	2	1	1	-	1	-	-	-	-	-	14				
		w.	10	1	1	3	1	2	1	-	-	-	-	-	-	-	-	1				
162	Luftröhre, Bronchien und Lunge	m.	406	30	24	75	71	51	34	24	22	20	9	4	5	2	4	31				
		w.	101	3	6	12	15	13	13	6	4	8	3	5	2	-	-	11				
163	Rippenfell	m.	17	-	-	3	3	3	3	2	1	1	-	-	-	-	-	1				
		w.	3	-	-	-	1	1	-	1	-	-	-	-	-	-	-	-				
164	Thymus, Herz und Mediastinum	m.	9	1	-	-	2	-	1	1	-	2	-	-	-	-	-	2				
		w.	2	2	-	-	-	-	-	-	-	-	-	-	-	-	-	-				
165	Sonstige und mangelhaft bez. Sitze innerhalb der Atmungs- und intra- thorakalen Organe	m.	1	1	-	-	-	-	-	-	-	-	-	-	-	-	-	-				
170 bis 175	Knochen, Bindegewebe, Haut und Brust- drüse	m.	136	41	4	15	21	13	7	3	5	2	1	1	1	1	2	19				
		w.	824	56	22	78	271	156	49	26	19	6	4	4	3	1	6	123				
davon																						
170	Knochen und Gelenkknorpel	m.	7	3	-	-	1	1	-	1	-	-	-	-	-	-	-	1				
		w.	1	-	-	-	-	-	-	-	-	-	-	-	-	-	1	-				
171	Bindegewebe und sonstige Weichteile	m.	23	7	1	3	1	-	2	-	1	-	-	1	1	-	1	5				
		w.	27	6	1	2	5	8	-	-	-	-	-	1	-	-	-	4				
172	Melanom der Haut	m.	39	8	1	4	8	6	1	-	2	1	1	-	-	-	1	6				
		w.	47	6	1	4	8	13	4	1	2	-	-	-	-	-	-	8				
173	Sonstige bösartige Neubildungen der Haut	m.	62	23	2	7	10	5	4	2	2	1	-	-	-	-	-	6				
		w.	38	17	1	4	6	3	-	2	-	-	-	1	-	-	1	3				
174	Weibliche Brustdrüse	w.	711	27	19	68	252	132	45	23	17	6	4	2	3	1	4	108				
175	Männliche Brust	m.	5	-	-	1	1	1	-	-	-	-	-	-	-	1	-	1				

1) ambulante Behandlung.

Liegezeit im Krankenhaus

ICD-Pos. (1979)	Sitz der Krankheit	Geschlecht	Er- krankte ins- gesamt	davon mit einer Liegezeit von ... bis unter ... Tage																	
				- 1)	1 - 8	8 - 15	15 - 22	22 - 29	29 - 36	36 - 43	43 - 50	50 - 57	57 - 64	64 - 71	71 - 78	78 - 85	85 und mehr	nicht ange- geben			
179 bis 189	Harn- und Geschlechts- organe davon	m.	496	61	16	62	91	70	49	32	11	17	6	3	2	3	4	69			
		w.	642	15	27	77	108	122	77	44	29	26	27	11	7	3	7	62			
179	Gebärmutter, n.n.bez. Teil	w.	4	-	1	1	1	-	-	-	-	1	-	-	-	-	-	-			
180	Zervix uteri	w.	210	2	13	39	38	34	23	16	4	7	11	4	3	1	4	11			
182	Corpus uteri	w.	172	2	8	6	36	49	22	12	9	6	2	4	-	-	1	1			
183	Ovarium und sonstige Adnexe	w.	130	-	2	9	17	26	21	6	9	6	8	3	2	2	1	18			
184	Sonstige und n.n.bez. weibliche Geschlechtsorgane	w.	43	1	2	9	4	3	2	3	2	5	4	-	2	-	1	5			
185	Prostata	m.	233	24	9	25	37	36	35	18	6	5	3	1	1	1	3	29			
186	Hoden	m.	53	14	1	6	5	7	3	3	2	1	2	-	-	-	-	9			
187	Penis und sonstige männliche Geschlechtsorgane	m.	11	3	-	-	2	1	-	1	-	1	-	-	-	1	-	2			
188	Harnblase	m.	149	14	3	26	39	21	9	5	2	7	-	2	-	-	1	20			
		w.	49	1	1	12	10	6	3	3	5	-	1	-	-	-	-	7			
189	Niere sowie sonstige und n.n.bez. Harnorgane	m.	50	6	3	5	8	5	2	5	1	3	1	-	1	1	-	9			
		w.	34	9	-	1	2	4	6	4	-	1	1	-	-	-	-	6			
19	Sonstige und n.n.bez. Sitze	m.	66	10	1	9	10	5	6	3	2	1	2	-	1	1	3	12			
	davon	w.	96	19	1	6	13	8	7	5	8	7	4	4	1	-	3	10			
190	Auge	m.	1	1	-	-	-	-	-	-	-	-	-	-	-	-	-	-			
		w.	2	2	-	-	-	-	-	-	-	-	-	-	-	-	-	-			
191	Gehirn	m.	18	4	-	1	1	-	1	1	-	1	2	-	-	1	1	5			
		w.	18	6	-	-	1	1	-	1	1	1	2	1	-	-	-	4			
192	Sonstige und n.n.bez. Teile des Nervensystems	m.	1	-	-	-	-	-	-	-	-	-	-	-	-	-	-	1			
		w.	2	2	-	-	-	-	-	-	-	-	-	-	-	-	-	-			
193	Schilddrüse	m.	7	1	-	2	2	-	1	-	-	-	-	-	-	-	-	1			
		w.	18	5	-	2	4	1	1	1	1	-	-	1	-	-	-	2			
194	Sonstige endokrine Drüsen und verwandte Strukturen	w.	1	-	-	-	-	-	-	-	-	1	-	-	-	-	-	-			
195	Sonstige und mangelhaft bez. Sitze	m.	6	-	-	-	1	2	-	-	1	-	-	-	-	-	-	2			
		w.	16	1	1	1	-	3	2	-	-	2	1	1	-	-	3	1			
196	Lymphknoten, sekundär und n.n.bez.	m.	1	-	-	1	-	-	-	-	-	-	-	-	-	-	-	-			
		w.	4	1	-	-	1	-	-	-	2	-	-	-	-	-	-	-			
197	Atmungs- und Verdauungsorgane, sekundär	m.	12	2	-	2	3	1	3	1	-	-	-	-	-	-	-	-			
		w.	15	1	-	2	3	2	-	1	2	1	-	1	1	-	-	1			
198	Sonstige näher bez. Sitze, sekundär	m.	5	1	-	-	-	-	-	-	-	-	-	-	-	-	1	3			
		w.	3	-	-	-	-	1	-	-	-	1	1	-	-	-	-	-			
199	Bösartige Neubildungen ohne nähere Bezeichnung des Sitzes	m.	15	1	1	3	3	2	1	1	1	-	-	-	1	-	1	-			
		w.	17	1	-	1	4	-	4	2	2	1	-	-	-	-	-	2			
20	Lymphatisches und hämatopoetisches Gewebe	m.	94	20	3	9	13	9	3	6	6	-	6	1	1	2	5	10			
	davon	w.	89	14	-	8	4	9	8	5	3	3	2	1	-	1	5	26			
200	Lymphosarkom und Retikulumzellsarkom	m.	9	2	-	1	1	1	-	1	-	-	1	-	-	-	-	2			
		w.	4	-	-	1	1	-	-	-	-	1	-	-	-	-	-	1			
201	Morbus Hodgkin	m.	14	8	-	-	3	1	1	-	-	-	-	-	-	-	1	-			
		w.	22	4	-	1	1	-	2	3	-	-	-	-	-	-	2	9			
202	Sonstige bösartige Neubildungen des lymphatischen u. histiozytären Systems	m.	21	5	2	2	3	2	-	1	1	-	1	-	1	-	-	3			
		w.	15	3	-	1	1	2	-	1	-	-	1	1	-	-	1	4			
203	Multiples Myelom und immunproli- ferative Neubildungen	m.	14	1	-	-	-	1	2	-	2	-	2	-	-	2	3	1			
		w.	16	2	-	1	1	2	-	-	-	1	-	-	-	-	1	8			
204	Lymphatische Leukämie	m.	14	3	-	3	3	1	-	1	-	-	-	-	-	-	-	3			
		w.	12	5	-	1	-	1	1	-	3	-	-	-	-	-	-	1			
205	Myeloische Leukämie	m.	12	1	1	1	2	2	-	1	2	-	1	-	-	-	-	1			
		w.	14	-	-	3	-	3	2	1	-	1	-	-	-	-	1	3			
206	Monozytäre Leukämie	m.	1	-	-	1	-	-	-	-	-	-	-	-	-	-	-	-			
207	Sonstige näher bez. Formen der Leukämie	m.	1	-	-	-	-	-	-	-	-	-	1	-	-	-	-	-			
		w.	1	-	-	-	-	-	1	-	-	-	-	-	-	-	-	-			
208	Leukämie n.n.bez. Zellart	m.	8	-	-	1	1	1	-	2	1	-	-	1	-	-	1	-			
		w.	5	-	-	-	-	1	2	-	-	-	1	-	-	-	1	-			
Insgesamt absolut		m.	1 757	223	58	202	254	239	175	114	80	59	42	25	14	12	34	226			
		w.	2 290	130	64	202	455	401	235	143	110	76	71	39	22	14	36	292			
in %		m.	100	12,7	3,3	11,5	14,5	13,6	10,0	6,5	4,6	3,4	2,4	1,4	0,8	0,7	1,9	12,9			
		w.	100	5,7	2,8	8,8	19,9	17,5	10,3	6,2	4,8	3,3	3,1	1,7	1,0	0,6	1,6	12,8			

1) ambulante Behandlung.

3.7 Erkrankte nach Berufsgruppen

3.71 Berufe der unter 65jährigen Erkrankten

ICD-Pos. (1979)	Sitz der Krankheit	Geschlecht	Erkrankte insgesamt	davon									
				in den Berufsgruppen 1)						Haus-frauen	Rent-ner	Schüler, Kin-der	ohne An-gabe
				Pflanzen-bauer, Tier-züchter, Fischerei-berufe	Berg-leute, Mineral-gewinner	Ferti-gungs-berufe	Tech-nische Berufe	Dienst-lei-stungs-berufe	Son-stige Ar-beits-kräfte				
14	Lippe, Mundhöhle, Rachen	m.	25	1	-	3	-	9	-	-	7	-	5
		w.	8	-	-	-	-	3	-	2	1	1	1
15	Verdauungsorgane, Bauchfell	m.	156	-	-	37	12	60	-	-	29	1	17
		w.	140	2	-	8	1	53	-	22	27	-	27
151	darunter Magen	m.	49	-	-	17	6	15	-	-	8	-	3
		w.	32	-	-	4	1	14	-	4	3	-	6
153	Dickdarm	m.	34	-	-	8	3	13	-	-	5	-	5
		w.	49	1	-	3	-	17	-	7	11	-	10
154	Rektum, Übergangsstelle des Colon sigmoideum in das Rektum und Anus	m.	39	-	-	6	2	19	-	-	7	-	5
		w.	42	1	-	1	-	17	-	8	5	-	10
16	Atmungs- und intrathorakale Organe	m.	191	1	1	58	15	59	-	-	32	-	25
		w.	51	-	-	3	-	14	-	19	8	-	7
161	darunter Kehlkopf	m.	11	-	-	2	1	3	-	-	-	-	5
		w.	5	-	-	-	-	1	-	2	-	-	2
162	Luftröhre, Bronchien und Lunge	m.	172	1	1	54	14	54	-	-	32	-	16
		w.	45	-	-	3	-	12	-	17	8	-	5
170 bis 175	Knochen, Bindegewebe, Haut und Brustdrüse	m.	74	2	-	14	2	20	-	-	8	2	26
		w.	448	2	-	21	1	127	-	90	58	-	149
174	darunter Weibliche Brustdrüse	w.	383	1	-	19	-	114	-	81	54	-	114
179 bis 189	Harn- und Geschlechtsorgane	m.	139	2	-	34	7	62	-	-	15	1	18
		w.	340	1	1	14	1	114	-	82	66	-	61
180	darunter Zervix uteri	w.	140	-	1	8	-	53	-	33	19	-	26
182	Corpus uteri	w.	85	-	-	3	-	25	-	22	22	-	13
183	Ovarium und sonstige Adnexe	w.	72	1	-	3	1	24	-	17	16	-	10
185	Prostata	m.	29	-	-	4	4	12	-	-	4	-	5
186	Hoden	m.	49	1	-	15	2	23	-	-	1	1	6
188	Harnblase	m.	32	1	-	7	1	12	-	-	8	-	3
		w.	8	-	-	-	-	2	-	2	3	-	1
19	Sonstige und n.n.bez. Sitze	m.	37	1	-	9	-	10	-	-	8	3	6
		w.	40	1	-	1	-	12	-	8	6	-	12
20	Lymphatisches und hämato-poetisches Gewebe	m.	47	2	-	11	5	11	-	-	6	5	7
		w.	45	3	-	2	-	14	-	8	4	5	9
201	darunter Morbus Hodgkin	m.	11	1	-	2	1	2	-	-	-	2	3
		w.	17	1	-	-	-	9	-	4	-	-	3
Insgesamt absolut		m.	669	9	1	166	41	231	-	-	105	12	104
		w.	1 072	9	1	49	3	337	-	231	170	6	266
in %		m.	100	1,3	0,1	24,8	6,1	34,5	-	-	15,7	1,8	15,5
		w.	100	0,8	0,1	4,6	0,3	31,4	-	21,5	15,9	0,6	24,8

1) Nach der "Klassifizierung der Berufe", Ausgabe 1975 (vgl. hierzu auch Hinweis in der "Einleitung").

- zuletzt ausgeübte Berufe -

3.72 Berufe der über 65jährigen Erkrankten

ICD-Pos. (1979)	Sitz der Krankheit	Geschlecht	Erkrankte insgesamt	davon								
				in den Berufsgruppen 1)						Hausfrauen	Rentner	ohne Angabe
				Pflanzenbauer, Tierzüchter, Fischereiberufe	Bergleute, Mineralgewinner	Fertigungsberufe	Technische Berufe	Dienstleistungsberufe	Sonstige Arbeitskräfte			
14	Lippe, Mundhöhle, Rachen	m. w.	29 6	- -	- -	- -	- -	- -	- -	- 3	19 1	10 2
15	Verdauungsorgane, Bauchfell	m. w.	287 368	- -	- 1	3 -	2 -	10 6	- -	- 43	244 280	28 38
151	darunter Magen	m. w.	81 82	- -	- -	- -	1 -	1 1	- -	- 5	72 69	7 7
153	Dickdarm	m. w.	77 131	- -	- -	3 -	- -	3 3	- -	- 14	66 101	5 13
154	Rektum, Übergangsstelle des Colon sigmoideum in das Rektum und Anus	m. w.	80 89	- -	- 1	- -	1 -	4 2	- -	- 15	66 59	9 12
16	Atmungs- und intrathorakale Organe	m. w.	277 66	- -	- -	10 1	3 -	14 3	- -	- 17	216 37	34 8
161	darunter Kehlkopf	m. w.	21 5	- -	- -	- -	- -	1 1	- -	- -	14 2	6 2
162	Luftröhre, Bronchien und Lunge	m. w.	234 56	- -	- -	7 1	3 -	13 2	- -	- 17	184 33	27 3
170 bis 175	Knochen, Bindegewebe, Haut und Brustdrüse	m. w.	62 376	- -	- -	- 1	1 -	3 2	- -	- 58	46 243	12 72
174	darunter Weibliche Brustdrüse	w.	328	-	-	1	-	2	-	53	210	62
179 bis 189	Harn- und Geschlechtsorgane	m. w.	357 302	- -	- -	3 1	2 -	15 9	- -	- 33	293 211	44 48
180	darunter Zervix uteri	w.	70	-	-	1	-	5	-	2	45	17
182	Corpus uteri	w.	87	-	-	-	-	1	-	13	64	9
183	Ovarium und sonstige Adnexe	w.	58	-	-	-	-	1	-	9	46	2
185	Prostata	m.	204	-	-	2	1	9	-	-	164	28
186	Hoden	m.	4	-	-	-	-	-	-	-	3	1
188	Harnblase	m. w.	117 41	- -	- -	1 -	1 -	4 1	- -	- 2	99 33	12 5
19	Sonstige und n.n.bez. Sitze	m. w.	29 56	- -	- -	- -	1 -	3 1	- -	- 11	22 35	3 9
20	Lymphatisches und hämatopoetisches Gewebe	m. w.	47 44	- -	- -	- -	- -	- -	- -	- 4	37 32	10 8
201	darunter Morbus Hodgkin	m. w.	3 5	- -	- -	- -	- -	- -	- -	- 2	2 2	1 1
Insgesamt absolut		m. w.	1 088 1 218	- -	- 1	16 3	9 -	45 21	- -	- 169	877 839	141 185
in %		m. w.	100 100	- -	- 0,1	1,5 0,2	0,8 -	4,1 1,7	- -	- 13,9	80,6 68,9	13,0 15,2

1) Nach der "Klassifizierung der Berufe", Ausgabe 1975 (vgl. hierzu auch Hinweis in der "Einleitung").

3.8 Erkrankte Frauen nach Familienstand und Zahl der Kinder

ICD-Pos. (1979)	Sitz der Krankheit	Erkrankte Frauen ins- gesamt	davon mit Familienstand							nicht an- gegeben
			ledig	verheiratet, verwitwet, geschieden						
				zu- sammen	darunter mit Angaben über die Kinderzahl	davon mit				
						1 Kind	2 Kindern	3 Kindern	4 Kindern u. mehr	
14	Lippe, Mundhöhle, Rachen	14	1	8	-	-	-	-	-	5
15	Verdauungsorgane, Bauch- fell	508	39	391	75	24	25	17	9	78
16	Atmungs- und intratho- rakale Organe	117	5	38	1	1	-	-	-	74
170 bis 175	Knochen, Bindegewebe, Haut, Brustdrüse davon	824	61	530	112	49	37	17	9	233
174	Weibliche Brustdrüse	711	54	488	104	45	34	16	9	169
179 bis 189	Harn- und Geschlechts- organe davon	642	44	488	128	46	39	29	14	110
180	Zervix uteri	210	13	155	55	16	16	14	7	42
19	Sonstige und n.n.bez. Sitze	96	11	59	6	2	2	-	2	26
20	Lymphatisches und häma- topoetisches Gewebe	89	13	56	1	-	1	-	-	20
Insgesamt		2 290	174	1 570	323	122	104	63	34	546

4 Erkrankte mit auswärtigem Wohnsitz

4.1 In Hamburg behandelte Erkrankte mit auswärtigem Wohnsitz nach Altersgruppen

ICD-Pos. (1979)	Sitz der Krankheit	Geschlecht	Er- krankte ins- gesamt	davon im Alter von ... bis unter ... Jahre																	
				- 5	5 - 10	10 - 15	15 - 20	20 - 25	25 - 30	30 - 35	35 - 40	40 - 45	45 - 50	50 - 55	55 - 60	60 - 65	65 - 70	70 - 75	75 - 80	80 - 85	85 und älter
14	Lippe, Mundhöhle, Rachen	m. w.	38 14	- -	- -	- -	1 -	1 1	1 1	2 1	- -	2 1	4 1	3 1	5 3	6 -	5 3	2 2	4 1	2 -	- -
15	Verdauungsorgane, Bauch- fell	m. w.	90 97	- -	- -	- -	- -	- -	- 1	2 2	4 4	6 3	6 8	18 12	3 11	20 23	16 12	11 16	3 3	1 2	
16	Atmungs- und intrathora- kale Organe	m. w.	154 39	- -	- -	- -	- -	- -	3 1	3 3	- 3	6 1	8 2	18 7	33 7	16 3	29 7	26 5	9 3	2 -	1 -
170 bis 175	Knochen, Bindegewebe, Haut, Brustdrüse	m. w.	68 271	- -	1 1	1 2	1 2	- -	- 2	5 13	4 26	3 28	5 25	10 30	9 40	2 20	10 26	9 29	2 20	3 5	3 2
179 bis 189	Harn- und Geschlechts- organe	m. w.	214 140	- -	- -	- -	4 -	10 2	14 -	6 3	8 5	5 8	13 14	13 12	20 23	19 13	37 21	29 18	29 14	7 5	- 2
19	Sonstige und n.n.bez. Sitze	m. w.	19 22	- 1	- -	2 2	3 1	2 1	- -	1 1	2 1	1 2	1 2	1 1	4 1	- 2	1 2	- 5	- -	1 -	- -
20	Lymphatisches und häma- topoetisches Gewebe	m. w.	50 53	2 3	1 3	2 2	2 5	2 -	4 2	3 4	8 2	8 -	5 1	- 10	5 8	1 2	4 5	1 3	2 2	- 1	- -
Insgesamt absolut		m. w.	633 636	1) 2 1) 4	2 4	5 6	11 8	15 4	22 5	20 24	24 39	29 43	42 48	51 69	94 94	47 51	106 87	83 74	57 56	18 14	5 6
in %		m. w.	100 100	0,3 0,6	0,3 0,6	0,8 0,9	1,7 1,3	2,4 0,6	3,5 0,8	3,2 3,8	3,8 6,1	4,6 6,8	6,6 7,5	8,1 10,8	14,8 14,8	7,4 8,0	16,7 13,7	13,1 11,6	9,0 8,8	2,8 2,2	0,8 0,9

1) darunter keine Erkrankten im Alter von unter 1 Jahr.

4.2 In Hamburg behandelte Erkrankte mit auswärtigem Wohnsitz nach Art der Behandlung

ICD-Pos. (1979)	Sitz der Krankheit	Geschlecht	Erkrankte insgesamt	darunter mit angegebener Behandlung ¹⁾ durch												Hormone	Cyto-statika
				Operation				Strahlen									
				insgesamt	davon			insgesamt	davon								
radi-kal	palli-ativ	dia-gno-stisch	Rönt-gen		ultra-harte Strahlen	Radium	sonst. Iso-tope		Röntgen und Radium	Radium und ultra-harte Strahlen							
14	Lippe, Mundhöhle, Rachen	m. w.	38 14	33 6	24 4	3 1	6 1	16 10	2 1	14 9	- -	- -	- -	- -	- -	3 2	
15	Verdauungsorgane, Bauchfell	m. w.	90 97	71 82	43 50	13 17	15 15	31 25	- -	31 23	- 1	- 1	- -	- -	1 -	1 2	
16	Atmungs- und intrathorakale Organe	m. w.	154 39	117 28	32 12	2 -	83 16	38 7	2 1	36 4	- 1	- 1	- -	- -	- -	13 4	
170 bis 175	Knochen, Bindegewebe, Haut, Brustdrüse	m. w.	68 271	54 215	44 200	3 3	7 12	27 86	2 8	24 75	- -	1 3	- -	- -	2 -	5 36	
179 bis 189	Harn- und Geschlechtsorgane	m. w.	214 140	174 110	88 76	66 8	20 26	85 68	6 1	74 42	- 6	5 8	- 3	- 8	40 7	25 9	
19	Sonstige und n.n.bez. Sitze	m. w.	19 22	11 9	4 7	2 1	5 1	14 15	- -	12 14	- -	2 1	- -	- -	- 1	3 1	
20	Lymphatisches und hämato-poetisches Gewebe	m. w.	50 53	25 24	10 4	4 -	11 20	20 25	1 -	17 24	- -	2 1	- -	- -	1 -	22 21	
Insgesamt				m. w.	633 636	485 474	245 353	93 30	147 91	231 236	13 11	208 191	- 8	10 15	- 3	42 10	72 75

1) einschl. Mehrfachbehandlungen.

5 Zweit- oder Folgeerkrankungen

Zweit- oder Folgeerkrankungen von Hamburger und zugezogenen Krebskranken
nach Art der Behandlung

6.1

ICD-Pos. (1979)	Sitz der Krankheit	Geschlecht	Zweit- oder Folge- erkrankungen ins- gesamt	darunter mit angegebener Behandlung ¹⁾ durch												Hormone	Cyto- stati- ka
				Operation				Strahlen									
				ins- gesamt	davon			ins- gesamt	davon								
					radi- kal	palli- ativ	dia- gno- stisch		Rönt- gen	ultra- harte Strah- len	Radium	sonst. Iso- tope	Röntgen und Radium	Radium und ultra- harte Strah- len			
14	Lippe, Mundhöhle, Rachen	m. w.	24 6	7 -	6 -	- -	1 -	15 4	1 -	14 4	- -	- -	- -	- -	- -	- -	
15	Verdauungsorgane, Bauchfell	m. w.	75 84	33 32	15 14	8 8	10 10	22 25	2 1	19 23	- -	- -	- -	1 1	- 3	4 6	
151	darunter Magen	m. w.	11 8	7 4	4 1	2 1	1 2	2 -	- -	1 -	- -	- -	- -	1 -	- 1	3 1	
153	Dickdarm	m. w.	18 19	9 11	5 5	2 4	2 2	3 6	- 1	3 5	- -	- -	- -	- -	- 1	- 1	
154	Rektum, Übergangsstelle des Colon sigmoideum in das Rektum und Anus	m. w.	35 47	14 12	5 7	4 2	5 3	15 17	2 -	13 16	- -	- -	- -	- 1	- 1	- 2	
16	Atmungs- und intrathorakale Organe	m. w.	179 42	30 13	12 6	3 3	15 4	95 12	6 2	88 10	- -	1 -	- -	- -	1 -	19 6	
162	darunter Luftröhre, Bronchien und Lunge	m. w.	150 29	25 7	10 3	1 3	14 1	78 6	5 1	73 5	- -	- -	- -	- -	- -	16 6	
170 bis 175	Knochen, Bindegewebe, Haut und Brustdrüse	m. w.	40 357	14 108	10 78	2 16	2 14	18 172	2 12	16 148	- 3	- 8	- -	- 1	- 17	8 50	
174	darunter Weibliche Brustdrüse	w.	328	97	70	13	14	157	12	135	1	8	-	1	17	46	
179 bis 189	Harn- und Geschlechts- organe	m. w.	155 294	44 98	12 57	24 20	8 21	72 155	3 4	68 94	- 16	- 16	- 8	1 17	15 8	11 15	
180	darunter Zervix uteri	w.	128	51	33	4	14	66	2	36	9	2	5	12	1	3	
182	Corpus uteri	w.	68	13	10	2	1	52	1	25	6	13	3	4	4	-	
183	Ovarium und sonstige Adnexe	w.	40	13	8	2	3	11	1	8	1	1	-	-	3	11	
185	Prostata	m.	65	20	4	11	5	23	2	21	-	-	-	-	15	6	
188	Harnblase	m. w.	40 21	16 9	5 2	10 7	1 -	17 11	1 -	15 11	- -	- -	- -	1 -	- -	1 -	
19	Sonstige und n.n.bez. Sitze	m. w.	14 24	4 3	1 1	3 1	- 1	6 11	1 2	5 9	- -	- -	- -	- -	- 1	3 3	
20	Lymphatisches und hämato- poetisches Gewebe	m. w.	32 37	2 6	2 4	- 1	- 1	20 19	2 2	18 16	- -	- -	- -	- 1	- -	9 9	
201	darunter Morbus Hodgkin	m. w.	7 11	1 1	1 1	- -	- -	6 7	2 1	4 6	- -	- -	- -	- -	- -	3 3	
Insgesamt			m. w.	519 844	134 260	58 160	40 49	36 51	248 398	17 23	228 304	- 19	1 24	- 8	2 20	16 29	54 90

1) einschl. Mehrfachbehandlungen.

6 Gestorbene Krebskranke

1979

6.1 Gestorbene Krebskranke nach Krankheitsdauer

6.111 Gestorbene Krebskranke mit nach dem Tode ausgefüllten Berichtskarten der Krankenhäuser nach Lokalisationen (ICD-Gruppen - 1979 -), Krankheitsdauer und Altersgruppen

Krankheitsdauer von der Diagnose bis zum Tode von ... bis unter ... Monate	Geschlecht	Gestorbene Krebs- kranke insgesamt	davon im Alter von ... bis unter ... Jahre								
			- 10	10 - 20	20 - 30	30 - 40	40 - 50	50 - 60	60 - 70	70 - 80	80 und älter
ICD- Position 14: Lippe, Mundhöhle, Rachen											
- 1	m.	3	-	-	-	-	-	1	1	1	-
18 - 24	w.	1	-	-	-	-	-	1	-	-	-
24 - 36	m.	1	-	-	-	-	-	-	1	-	-
Zusammen	m.	4	-	-	-	-	-	1	2	1	-
	w.	1	-	-	-	-	-	1	-	-	-
ICD-Position 15: Verdauungsorgane, Bauchfell											
- 1	m.	66	-	-	-	-	3	6	14	24	19
	w.	107	-	-	-	-	1	7	15	36	48
1 - 2	m.	65	-	-	-	3	2	3	16	29	12
	w.	89	-	-	-	-	2	3	18	29	37
2 - 3	m.	13	-	-	-	-	-	-	4	7	2
	w.	31	-	-	-	-	2	4	3	14	8
3 - 4	m.	8	-	-	-	1	1	-	2	1	3
	w.	15	-	-	-	1	-	3	2	6	3
4 - 5	m.	5	-	-	-	-	1	-	1	1	2
	w.	7	-	-	-	-	-	2	2	2	1
5 - 6	m.	4	-	-	-	-	-	-	1	3	-
	w.	1	-	-	-	-	-	-	-	1	-
6 - 12	m.	6	-	-	-	-	-	-	3	3	-
	w.	9	-	-	-	-	-	1	-	3	5
12 - 18	m.	5	-	-	-	-	-	-	1	3	1
	w.	2	-	-	-	-	-	-	1	-	1
18 - 24	m.	3	-	-	-	-	-	-	2	1	-
	w.	1	-	-	-	-	-	-	-	1	-
24 - 36	m.	1	-	-	-	-	-	-	-	-	1
36 - 48	m.	1	-	-	-	-	-	-	-	1	-
48 - 60	w.	1	-	-	-	-	-	1	-	-	-
60 und mehr	m.	2	-	-	-	-	-	-	-	1	1
	w.	1	-	-	-	-	-	-	-	1	-
Zusammen	m.	179	-	-	-	4	7	9	44	74	41
	w.	264	-	-	-	1	5	21	41	93	103
ICD-Position 16: Atmungs- und intrathorakale Organe											
- 1	m.	71	-	-	-	-	4	4	16	35	12
	w.	22	-	-	-	-	-	2	6	5	9
1 - 2	m.	55	-	-	-	-	2	9	12	26	6
	w.	18	-	-	-	-	1	2	2	11	2
2 - 3	m.	17	-	-	-	-	1	3	2	10	1
	w.	7	-	-	-	-	-	1	2	2	2
3 - 4	m.	3	-	-	-	-	1	-	-	1	1
	w.	4	-	-	-	-	-	1	1	-	2
4 - 5	m.	2	-	-	-	-	-	-	-	2	-
	w.	1	-	-	-	-	-	-	-	1	-
5 - 6	m.	4	-	-	-	-	-	1	-	3	-
	w.	1	-	-	-	-	-	1	-	-	-
6 - 12	m.	8	-	-	-	-	-	1	3	4	-
	w.	1	-	-	-	-	-	-	-	1	-
12 - 18	m.	3	-	-	-	-	-	-	1	2	-
36 - 48	m.	1	-	-	-	-	-	-	-	1	-
48 - 60	w.	1	-	-	-	-	-	-	1	-	-
60 und mehr	m.	1	-	-	-	-	-	-	1	-	-
Zusammen	m.	165	-	-	-	-	8	18	35	84	20
	w.	55	-	-	-	-	1	7	12	20	15

1979

Noch: 6.1 Gestorbene Krebskranke

noch: 6.111 Gestorbene Krebskranke mit nach dem Tode ausgefüllten Berichtskarten der Kranken

Krankheitsdauer von der Diagnose bis zum Tode von ... bis unter ... Monate	Geschlecht	Gestorbene Krebs- kranke insgesamt	davon im Alter von ... bis unter ... Jahre								
			- 10	10 - 20	20 - 30	30 - 40	40 - 50	50 - 60	60 - 70	70 - 80	80 und älter
ICD-Position 170 bis 175: Knochen, Bindegewebe, Haut, Brustdrüse											
- 1	m.	1	-	-	-	-	-	-	-	1	-
	w.	11	-	-	-	-	-	1	3	5	2
1 - 2	m.	3	-	-	-	-	-	-	3	-	-
	w.	10	-	-	-	-	1	2	1	3	3
2 - 3	m.	1	-	-	-	-	-	-	1	-	-
	w.	1	-	-	-	-	-	-	-	1	-
3 - 4	m.	1	-	-	-	-	1	-	-	-	-
5 - 6	m.	1	-	-	-	-	-	-	-	1	-
6 - 12	m.	2	-	-	-	1	-	-	-	1	-
	w.	1	-	-	-	-	-	-	-	-	1
12 - 18	m.	1	-	-	-	-	-	-	-	1	-
	w.	2	-	-	-	-	2	-	-	-	-
18 - 24	m.	1	-	-	-	-	-	-	1	-	-
	w.	1	-	-	-	1	-	-	-	-	-
60 und mehr	m.	1	-	-	-	-	-	-	-	-	1
	w.	1	-	-	-	-	-	-	-	-	-
Zusammen	m.	11	-	-	-	1	1	-	5	4	-
	w.	27	-	-	-	1	3	3	4	9	7
ICD-Position 179 bis 189: Harn- und Geschlechtsorgane											
- 1	m.	29	-	-	1	-	-	2	4	10	12
	w.	21	-	-	-	-	-	2	2	10	7
1 - 2	m.	12	-	-	-	-	-	2	1	6	3
	w.	25	-	-	-	-	-	3	6	7	9
2 - 3	m.	5	-	-	-	-	-	-	2	2	1
	w.	5	-	-	-	-	-	2	2	1	-
3 - 4	m.	4	-	-	-	-	-	1	-	3	-
	w.	2	-	-	-	-	-	-	-	1	1
4 - 5	m.	1	-	-	-	-	-	-	1	-	-
5 - 6	m.	2	-	-	-	-	-	-	1	-	1
	w.	1	-	-	-	-	1	-	-	-	-
6 - 12	m.	2	-	-	-	-	-	-	-	-	2
	w.	8	-	-	-	-	1	2	-	3	2
12 - 18	m.	6	-	-	-	-	-	1	-	3	2
	w.	2	-	-	-	-	-	-	1	-	1
18 - 24	m.	1	-	-	-	-	-	1	-	-	-
24 - 36	m.	3	-	-	-	-	-	-	1	1	1
	w.	1	-	-	-	-	-	-	1	-	-
36 - 48	m.	2	-	-	-	-	-	-	-	1	1
48 - 60	m.	1	-	-	-	-	-	-	-	-	1
	w.	1	-	-	-	-	-	-	1	-	-
60 und mehr	m.	1	-	-	-	-	-	-	1	-	-
	w.	2	-	-	-	-	-	2	-	-	-
Zusammen	m.	66	-	-	1	-	-	7	10	25	23
	w.	71	-	-	-	-	2	11	14	23	21
ICD-Position 19: Sonstige und nicht näher bezeichnete Sitze											
- 1	m.	19	-	-	1	-	-	-	2	7	9
	w.	16	-	-	-	-	-	-	1	8	7
1 - 2	m.	13	-	-	-	-	1	-	4	5	3
	w.	21	-	-	-	-	-	2	7	6	6
2 - 3	m.	5	-	-	-	-	-	-	2	3	-
	w.	5	-	-	-	-	-	3	-	2	-
3 - 4	m.	2	-	-	-	-	-	2	-	-	-
4 - 5	m.	1	-	-	-	-	-	1	-	-	-
	w.	1	-	-	-	-	-	-	-	1	-
5 - 6	m.	1	-	-	-	-	1	-	-	-	-
6 - 12	m.	1	-	-	-	-	-	-	1	-	-
12 - 18	m.	2	-	-	-	-	1	-	-	1	-
Zusammen	m.	43	-	-	1	-	2	3	9	16	12
	w.	44	-	-	-	-	1	5	8	17	13

nach Krankheitsdauer

häuser nach Lokalisationen (ICD-Gruppen - 1979 -), Krankheitsdauer und Altersgruppen

Krankheitsdauer von der Diagnose bis zum Tode von ... bis unter ... Monate	Geschlecht	Gestorbene Krebs- kranke insgesamt	davon im Alter von ... bis unter ... Jahre								
			- 10	10 - 20	20 - 30	30 - 40	40 - 50	50 - 60	60 - 70	70 - 80	80 und älter
ICD-Position 20: Lymphatisches und hämatopoetisches Gewebe											
- 1	m.	9	-	-	-	1	1	1	1	5	-
	w.	10	-	-	-	-	1	-	4	3	2
1 - 2	m.	7	-	-	-	-	-	2	-	1	4
	w.	8	-	-	-	-	-	2	1	5	-
2 - 3	m.	3	1	-	-	-	-	-	1	-	1
	w.	3	-	-	-	-	-	1	1	1	-
3 - 4	m.	2	-	-	-	-	1	-	1	-	-
	w.	1	-	-	-	-	-	-	1	-	-
4 - 5	w.	2	-	-	-	-	-	-	-	2	-
5 - 6	m.	1	-	-	-	-	-	1	-	-	-
6 - 12	m.	1	-	-	-	-	-	-	-	1	-
	w.	2	-	-	-	-	-	-	-	-	2
12 - 18	m.	1	-	-	-	-	-	-	1	-	-
	w.	2	-	-	-	-	-	-	-	2	-
Zusammen	m.	24	1	-	-	1	2	4	4	7	5
	w.	28	-	-	-	-	1	3	7	13	4
ICD-Position 14 bis 20: Alle Krebslokalisationen											
- 1	m.	198	-	-	2	1	8	14	38	83	52
	w.	187	-	-	-	-	2	12	31	67	75
1 - 2	m.	155	-	-	-	3	5	16	36	67	28
	w.	171	-	-	-	-	4	14	35	61	57
2 - 3	m.	44	1	-	-	-	1	3	12	22	5
	w.	52	-	-	-	-	2	11	8	21	10
3 - 4	m.	20	-	-	-	1	4	3	3	5	4
	w.	22	-	-	-	1	-	4	4	7	6
4 - 5	m.	8	-	-	-	-	1	1	1	3	2
	w.	12	-	-	-	-	-	2	3	6	1
5 - 6	m.	12	-	-	-	-	-	2	2	7	1
	w.	4	-	-	-	-	2	1	-	1	-
6 - 12	m.	20	-	-	-	1	-	1	7	9	2
	w.	21	-	-	-	-	1	3	-	7	10
12 - 18	m.	18	-	-	-	-	1	1	3	10	3
	w.	8	-	-	-	-	2	-	2	2	2
18 - 24	m.	5	-	-	-	-	-	1	3	1	-
	w.	3	-	-	-	1	-	1	-	1	-
24 - 36	m.	5	-	-	-	-	-	-	2	1	2
	w.	1	-	-	-	-	-	-	1	-	-
36 - 48	m.	2	-	-	-	-	-	-	-	2	-
	w.	2	-	-	-	-	-	-	-	1	1
48 - 60	m.	1	-	-	-	-	-	-	-	-	1
	w.	3	-	-	-	-	-	1	2	-	-
60 und mehr	m.	4	-	-	-	-	-	-	2	1	1
	w.	4	-	-	-	-	-	2	-	1	1
Insgesamt absolut	m.	492	1	-	2	6	20	42	109	211	101
	w.	490	-	-	-	2	13	51	86	175	163
in %	m.	100	0,2	-	0,4	1,2	4,1	8,5	22,2	42,9	20,5
	w.	100	-	-	-	0,4	2,7	10,4	17,6	35,7	33,3

6.112 Gestorbene Krebskranke, die im Register bereits als Erkrankte erfaßt waren,

Krankheitsdauer von der Diagnose bis zum Tode von ... bis unter ... Monate	Geschlecht	Gestorbene Krebs- kranke insgesamt	davon im Alter von ... bis unter ... Jahre									
			- 10	10 - 20	20 - 30	30 - 40	40 - 50	50 - 60	60 - 70	70 - 80	80 und älter	
ICD-Position 14: Lippe, Mundhöhle, Rachen												
1 - 2	m.	1	-	-	-	-	1	-	-	-	-	-
2 - 3	w.	1	-	-	-	-	-	1	-	-	-	-
3 - 4	m.	1	-	-	-	-	-	-	-	1	-	-
	w.	1	-	-	-	-	-	-	1	-	-	-
6 - 12	m.	7	-	-	-	-	-	3	1	2	1	-
	w.	3	-	1	-	1	1	-	-	-	-	-
12 - 18	m.	7	-	-	-	-	3	1	-	2	1	-
	w.	1	-	-	-	-	-	1	-	-	-	-
18 - 24	m.	4	-	-	-	-	-	-	1	2	1	-
	w.	2	-	-	-	-	-	1	-	-	1	-
24 - 36	m.	3	-	-	-	-	1	-	1	1	-	-
36 - 48	m.	2	-	-	-	-	-	1	1	-	-	-
48 - 60	m.	3	-	-	-	-	1	-	1	1	-	-
	w.	1	-	-	-	-	-	-	-	-	1	-
60 und mehr	m.	22	-	-	-	-	-	1	3	10	8	-
	w.	10	-	-	-	-	-	1	2	3	4	-
Zusammen	m.	50	-	-	-	-	6	6	8	19	11	-
	w.	19	-	1	-	1	1	4	3	3	6	-
ICD-Position 15: Verdauungsorgane, Bauchfell												
- 1	m.	3	-	-	-	-	1	-	1	1	-	-
	w.	5	-	-	-	-	-	-	1	4	-	-
1 - 2	m.	15	-	-	-	-	1	4	4	4	2	-
	w.	12	-	-	-	-	1	3	-	5	3	-
2 - 3	m.	22	-	-	-	-	2	2	8	8	2	-
	w.	21	-	-	-	-	-	1	9	5	6	-
3 - 4	m.	20	-	-	-	1	2	3	6	7	1	-
	w.	20	-	-	-	-	-	1	4	5	10	-
4 - 5	m.	24	-	-	-	-	-	6	8	7	3	-
	w.	18	-	-	-	-	-	3	4	8	3	-
5 - 6	m.	17	-	-	-	-	-	4	7	5	1	-
	w.	18	-	-	-	-	-	2	5	8	3	-
6 - 12	m.	65	-	-	-	2	2	15	15	27	4	-
	w.	74	-	-	1	2	4	10	11	34	12	-
12 - 18	m.	38	-	-	-	1	2	6	10	15	4	-
	w.	45	-	-	-	2	2	6	13	11	11	-
18 - 24	m.	33	-	-	-	-	-	4	7	15	7	-
	w.	34	-	-	-	-	-	2	9	19	4	-
24 - 36	m.	36	-	-	-	-	1	4	12	13	6	-
	w.	34	-	-	-	-	-	5	9	8	12	-
36 - 48	m.	13	-	-	-	-	-	1	3	6	3	-
	w.	18	-	-	-	-	-	2	5	8	3	-
48 - 60	m.	5	-	-	-	-	1	1	1	-	2	-
	w.	5	-	-	-	-	-	-	-	2	3	-
60 und mehr	m.	51	-	-	-	-	-	5	8	24	14	-
	w.	68	-	-	1	-	-	4	8	18	37	-
Zusammen	m.	342	-	-	-	4	12	55	90	132	49	-
	w.	372	-	-	2	4	7	39	78	135	107	-

nach Krankheitsdauer

nach Lokalisationen (ICD-Gruppen - 1979 -), Krankheitsdauer und Altersgruppen

Krankheitsdauer von der Diagnose bis zum Tode von ... bis unter ... Monate	Geschlecht	Gestorbene Krebs- kranke insgesamt	davon im Alter von ... bis unter ... Jahre								
			- 10	10 - 20	20 - 30	30 - 40	40 - 50	50 - 60	60 - 70	70 - 80	80 und älter
ICD-Position 16: Atmungs- und intrathorakale Organe											
- 1	m.	13	-	-	-	-	-	1	3	7	2
	w.	3	-	-	-	-	-	-	1	2	-
1 - 2	m.	19	-	-	-	-	-	4	6	7	2
	w.	1	-	-	-	-	-	-	-	1	-
2 - 3	m.	32	-	-	-	-	1	2	9	15	5
	w.	3	-	-	-	-	-	1	1	1	-
3 - 4	m.	31	-	-	1	-	1	5	9	14	1
	w.	8	-	-	-	-	-	2	4	1	1
4 - 5	m.	20	-	-	-	-	1	3	6	7	3
	w.	6	-	-	-	-	-	2	3	1	-
5 - 6	m.	32	-	-	-	2	3	4	13	8	2
	w.	9	-	-	-	-	1	-	3	4	1
6 - 12	m.	96	-	-	-	3	5	23	22	39	4
	w.	21	-	-	-	1	1	3	7	5	4
12 - 18	m.	60	-	-	-	-	4	15	23	17	1
	w.	9	-	-	-	-	2	3	1	2	1
18 - 24	m.	25	-	-	-	-	3	-	9	10	3
	w.	5	-	-	-	-	-	-	1	3	1
24 - 36	m.	28	-	-	-	-	-	5	7	14	2
	w.	6	-	-	-	-	-	2	3	-	1
36 - 48	m.	14	-	-	-	-	-	1	5	6	2
	w.	3	-	-	-	-	-	-	2	1	-
48 - 60	m.	3	-	-	-	-	-	1	1	1	-
	w.	2	-	-	-	-	1	-	-	1	-
60 und mehr	m.	45	-	-	-	-	2	1	8	20	14
	w.	13	-	-	-	-	1	-	3	6	3
Zusammen	m.	418	-	-	1	5	20	65	121	165	41
	w.	89	-	-	-	1	6	13	29	28	12
ICD-Position 170 bis 175: Knochen, Bindegewebe, Haut, Brustdrüse											
- 1	m.	1	-	-	-	-	-	-	1	-	-
	w.	2	-	-	-	-	-	-	-	1	1
1 - 2	m.	1	-	-	-	-	-	1	-	-	-
	w.	4	-	-	-	-	-	1	1	2	-
2 - 3	m.	1	-	-	-	-	-	-	-	1	-
	w.	5	-	-	-	-	1	1	1	2	-
3 - 4	m.	4	-	-	-	1	1	1	-	1	-
4 - 5	m.	4	-	-	-	1	1	-	2	-	-
	w.	4	-	-	-	-	-	1	1	2	-
5 - 6	m.	2	-	-	-	1	-	-	-	1	-
	w.	9	-	-	-	-	-	3	2	1	3
6 - 12	m.	3	-	-	-	-	-	1	-	1	1
	w.	34	1	-	-	3	3	3	7	12	5
12 - 18	m.	9	-	-	1	-	1	2	1	3	1
	w.	42	-	-	-	1	4	10	10	12	5
18 - 24	m.	5	1	1	-	-	-	2	1	-	-
	w.	32	-	1	1	2	3	4	4	5	12
24 - 36	m.	9	-	1	-	-	-	-	-	4	4
	w.	55	-	-	-	2	6	10	14	13	10
36 - 48	m.	5	-	-	-	-	-	1	1	2	1
	w.	48	-	-	-	1	4	7	7	18	11
48 - 60	m.	1	-	-	-	-	-	-	-	1	-
	w.	51	-	-	-	-	4	2	18	16	11
60 und mehr	m.	43	-	-	-	-	-	1	7	17	18
	w.	236	-	-	-	-	15	28	43	79	71
Zusammen	m.	84	1	2	1	2	2	8	13	30	25
	w.	526	1	1	1	10	41	71	108	164	129

noch: 6.112 Gestorbene Krebskranke, die im Register bereits als Erkrankte erfaßt waren,

Krankheitsdauer von der Diagnose bis zum Tode von ... bis unter ... Monate	Geschlecht	Gestorbene Krebs- kranke insgesamt	davon im Alter von ... bis unter ... Jahre								
			- 10	10 - 20	20 - 30	30 - 40	40 - 50	50 - 60	60 - 70	70 - 80	80 und älter
ICD-Position 179 bis 189: Harn- und Geschlechtsorgane											
- 1	m.	4	-	-	-	-	-	2	1	1	-
	w.	5	-	-	-	-	-	1	2	2	-
1 - 2	m.	6	-	1	-	-	-	-	1	3	1
	w.	7	-	-	-	-	-	-	2	3	2
2 - 3	m.	13	-	-	-	-	-	-	1	6	6
	w.	11	-	-	-	-	-	2	3	3	3
3 - 4	m.	5	-	-	-	-	1	-	-	3	1
	w.	11	-	-	-	-	1	2	3	3	2
4 - 5	m.	8	-	-	-	-	1	1	2	2	2
	w.	13	-	-	-	-	-	2	3	4	4
5 - 6	m.	8	-	-	-	-	-	2	2	2	2
	w.	12	-	-	-	-	-	2	5	3	2
6 - 12	m.	47	-	-	1	-	-	5	7	23	11
	w.	74	-	-	1	1	9	14	22	21	6
12 - 18	m.	36	-	-	3	1	2	2	9	12	7
	w.	41	-	-	1	1	7	6	7	13	6
18 - 24	m.	26	-	-	-	-	1	1	5	12	7
	w.	30	-	-	-	1	1	6	7	12	3
24 - 36	m.	47	-	1	-	-	-	3	9	29	5
	w.	36	-	-	-	3	1	6	7	12	7
36 - 48	m.	39	-	-	-	-	-	1	8	24	6
	w.	34	-	-	-	1	2	4	9	9	9
48 - 60	m.	25	-	-	-	-	1	2	3	7	12
	w.	10	-	-	-	-	-	1	4	2	3
60 und mehr	m.	110	-	-	-	-	-	3	13	45	49
	w.	243	-	-	-	-	4	18	62	85	74
Zusammen	m.	374	-	2	4	1	6	22	61	169	109
	w.	527	-	-	2	7	25	64	136	172	121
ICD-Position 19: Sonstige und nicht näher bezeichnete Sitze											
- 1	m.	1	-	-	-	-	-	-	1	-	-
	w.	4	-	-	-	-	-	-	1	2	1
1 - 2	m.	5	-	-	-	1	2	-	-	-	2
	w.	7	-	-	1	-	1	-	2	1	2
2 - 3	m.	5	-	-	-	1	-	1	1	1	1
	w.	8	-	-	-	-	1	2	1	4	-
3 - 4	m.	6	-	-	-	-	1	2	3	-	-
	w.	7	-	-	-	-	1	1	-	4	1
4 - 5	m.	3	-	-	-	-	-	1	2	-	-
	w.	5	-	-	-	-	-	2	2	1	-
5 - 6	m.	3	-	-	-	-	1	-	-	2	-
6 - 12	m.	10	1	-	-	-	-	1	3	5	-
	w.	14	-	-	1	1	1	1	3	3	4
12 - 18	m.	5	-	-	-	-	-	3	1	-	1
	w.	8	-	-	-	1	1	2	2	-	2
18 - 24	m.	3	-	-	-	-	1	1	-	1	-
	w.	8	-	-	-	1	-	2	2	2	1
24 - 36	m.	4	-	-	-	-	-	-	-	3	1
	w.	9	-	-	-	-	-	1	3	2	3
36 - 48	m.	3	-	-	-	1	-	1	-	1	-
	w.	3	-	-	-	1	-	-	-	2	-
48 - 60	m.	1	-	-	-	-	-	-	1	-	-
	w.	1	-	-	-	-	-	-	-	-	-
60 und mehr	m.	4	-	-	-	-	1	-	2	1	-
	w.	9	-	-	-	1	1	-	3	4	-
Zusammen	m.	52	1	-	-	3	6	10	13	14	5
	w.	83	-	-	2	5	6	11	20	25	14

nach Krankheitsdauer

nach Lokalisationen (ICD-Gruppen - 1979 -), Krankheitsdauer und Altersgruppen

Krankheitsdauer von der Diagnose bis zum Tode von ... bis unter ... Monate	Geschlecht	Gestorbene Krebs- kranke insgesamt	davon im Alter von ... bis unter ... Jahre								
			- 10	10 - 20	20 - 30	30 - 40	40 - 50	50 - 60	60 - 70	70 - 80	80 und älter
ICD-Position 20: Lymphatisches und hämatopoetisches Gewebe											
- 1	w.	2	-	-	-	-	-	-	-	2	-
1 - 2	m.	2	-	-	-	-	-	-	1	-	1
2 - 3	w.	1	-	-	-	-	-	-	-	1	-
3 - 4	m.	3	-	-	-	-	-	-	2	1	-
	w.	1	-	-	-	-	-	-	1	-	-
4 - 5	m.	2	-	-	-	-	-	-	-	1	1
	w.	1	-	-	-	-	-	-	-	1	-
5 - 6	m.	2	-	-	-	-	-	-	1	1	-
	w.	2	-	-	-	-	-	-	1	-	1
6 - 12	m.	10	-	-	-	-	3	1	3	3	-
	w.	11	-	-	-	1	2	1	2	2	3
12 - 18	m.	8	-	-	1	1	-	1	1	3	1
	w.	5	1	-	-	-	-	-	-	4	-
18 - 24	m.	4	-	-	-	1	-	-	-	3	-
	w.	3	-	-	-	1	-	-	-	2	-
24 - 36	m.	12	-	-	-	1	2	1	1	6	1
	w.	9	-	-	1	1	-	2	3	1	1
36 - 48	m.	2	-	-	-	-	-	1	1	-	-
	w.	5	-	-	-	-	-	1	1	2	1
48 - 60	m.	7	-	1	-	-	1	3	2	-	-
	w.	1	-	-	-	-	-	-	-	-	1
60 und mehr	m.	17	-	-	-	1	1	5	2	6	2
	w.	15	-	-	-	1	-	1	5	5	3
Zusammen	m.	69	-	1	1	4	7	12	14	24	6
	w.	56	1	-	1	4	2	5	13	20	10
ICD-Position 14 bis 20: Alle Krebslokalisationen											
- 1	m.	22	-	-	-	-	1	3	7	9	2
	w.	21	-	-	-	-	-	1	5	13	2
1 - 2	m.	49	-	1	-	1	4	9	12	14	8
	w.	31	-	-	1	-	2	4	5	12	7
2 - 3	m.	73	-	-	-	1	3	5	19	31	14
	w.	50	-	-	-	-	2	8	15	16	9
3 - 4	m.	66	-	-	1	1	5	10	20	26	3
	w.	52	-	-	-	1	3	7	13	14	14
4 - 5	m.	61	-	-	-	1	3	11	20	17	9
	w.	47	-	-	-	-	-	10	13	17	7
5 - 6	m.	64	-	-	-	3	4	10	23	19	5
	w.	50	-	-	-	-	1	7	16	16	10
6 - 12	m.	238	1	-	1	5	10	49	51	100	21
	w.	231	1	1	3	10	21	32	52	77	34
12 - 18	m.	163	-	-	5	3	12	30	45	52	16
	w.	151	1	-	1	5	16	28	33	42	25
18 - 24	m.	100	1	1	-	1	5	8	23	43	18
	w.	114	-	1	1	5	4	15	23	43	22
24 - 36	m.	139	-	2	-	1	4	13	30	70	19
	w.	149	-	-	1	6	7	26	39	36	34
36 - 48	m.	78	-	-	-	1	-	7	19	39	12
	w.	111	-	-	-	3	6	14	24	40	24
48 - 60	m.	44	-	1	-	-	4	7	8	10	14
	w.	71	-	-	-	-	5	3	23	21	19
60 und mehr	m.	292	-	-	-	1	4	16	43	123	105
	w.	594	-	-	1	2	21	52	126	200	192
Insgesamt absolut	m.	1 389	2	5	7	19	59	178	320	553	246
	w.	1 672	2	2	8	32	88	207	387	547	399
in %	m.	100	0,1	0,4	0,5	1,4	4,2	12,8	23,0	39,8	17,7
	w.	100	0,1	0,1	0,5	1,9	5,3	12,4	23,1	32,7	23,9

6.121 Gestorbene Krebskranke mit nach dem Tode ausgefüllten Berichtskarten der Krankenhäuser nach ausgewählten Lokalisationen (dreistellige ICD-Positionen) und Krankheitsdauer

ICD-Pos. (1979)	Sitz der Krankheit	Geschlecht	Gestorbene Krebs- kranke insgesamt	davon mit Krankheitsdauer von der Diagnose bis zum Tode von ... bis unter ... Monate					
				- 1	1 - 2	2 - 3	3 - 4	4 - 5	5 - 6
151	Magen	m.	55	20	16	4	1	5	2
		w.	53	14	23	7	2	3	-
153	Dickdarm	m.	44	14	21	3	2	-	1
		w.	71	34	20	8	5	1	-
154	Rektum, Übergangsstelle des Colon sigmoideum in das Rektum und Anus	m.	19	6	7	3	1	-	-
		w.	35	15	10	3	3	-	-
155	Leber und in der Leber liegende Gallenwege	m.	15	7	3	1	3	-	1
		w.	12	3	5	2	1	-	-
156	Gallenblase und extrahepatische Gallengänge	m.	10	2	5	-	-	-	-
		w.	33	17	5	6	3	1	-
157	Bauchspeicheldrüse	m.	24	11	10	2	-	-	-
		w.	43	16	20	4	-	1	1
162	Luftröhre, Bronchien und Lunge	m.	157	67	53	15	3	2	4
		w.	50	19	16	7	4	1	1
174	Weibliche Brustdrüse	w.	22	9	8	1	-	-	-
180	Zervix uteri	w.	9	1	3	1	-	-	1
182	Corpus uteri	w.	7	2	2	-	1	-	-
183	Ovarium und sonstige Adnexe	w.	36	9	15	3	1	1	-
185	Prostata	m.	36	20	4	1	1	-	-
188	Harnblase	m.	15	5	2	2	1	-	1
		w.	8	3	3	1	-	-	-

Fortsetzung 6.121

ICD-Pos. (1979)	Sitz der Krankheit	Geschlecht	noch: Gestorbene Krebskranke insgesamt, davon mit Krankheitsdauer von der Diagnose bis zum Tode von ... bis unter ... Monate						
			6 - 12	12 - 24	24 - 36	36 - 48	48 - 60	60 und mehr	nicht an- gegeben
151	Magen	m.	4	1	1	1	-	-	-
		w.	3	-	-	-	1	-	-
153	Dickdarm	m.	-	1	-	-	-	2	-
		w.	1	1	-	-	-	1	-
154	Rektum, Übergangsstelle des Colon sigmoideum in das Rektum und Anus	m.	1	1	-	-	-	-	-
		w.	3	1	-	-	-	-	-
155	Leber und in der Leber liegende Gallenwege	m.	-	-	-	-	-	-	-
		w.	1	-	-	-	-	-	-
156	Gallenblase und extrahepatische Gallengänge	m.	1	2	-	-	-	-	-
		w.	-	1	-	-	-	-	-
157	Bauchspeicheldrüse	m.	-	1	-	-	-	-	-
		w.	1	-	-	-	-	-	-
162	Luftröhre, Bronchien und Lunge	m.	8	3	-	1	-	1	-
		w.	1	-	-	-	1	-	-
174	Weibliche Brustdrüse	w.	1	2	-	-	-	1	-
180	Zervix uteri	w.	-	1	1	-	-	1	-
182	Corpus uteri	w.	1	-	-	-	-	1	-
183	Ovarium und sonstige Adnexe	w.	4	1	-	1	1	-	-
185	Prostata	m.	1	5	3	-	1	-	-
188	Harnblase	m.	1	2	-	-	-	1	-
		w.	-	-	-	1	-	-	-

nach Krankheitsdauer

6.122 Gestorbene Krebskranke, die im Register bereits als Erkrankte erfaßt waren,
nach ausgewählten Lokalisationen (dreistellige ICD-Positionen) und Krankheitsdauer

ICD-Pos. (1979)	Sitz der Krankheit	Geschlecht	Gestorbene Krebs- kranke insgesamt	davon mit Krankheitsdauer von der Diagnose bis zum Tode von ... bis unter ... Monate					
				- 1	1 - 2	2 - 3	3 - 4	4 - 5	5 - 6
151	Magen	m.	131	-	6	11	7	6	7
		w.	77	-	4	7	5	4	5
153	Dickdarm	m.	70	1	2	1	4	5	1
		w.	128	1	1	3	4	5	6
154	Rektum, Übergangsstelle des Colon sigmoideum in das Rektum und Anus	m.	72	1	1	1	3	3	1
		w.	90	1	2	2	3	1	2
155	Leber und in der Leber liegende Gallenwege	m.	8	-	1	1	1	3	1
		w.	4	-	-	1	1	-	1
156	Gallenblase und extrahepatische Gallengänge	m.	5	-	-	1	1	-	1
		w.	31	1	3	2	6	3	1
157	Bauchspeicheldrüse	m.	18	-	-	2	1	-	3
		w.	22	-	1	1	-	4	2
162	Luftröhre, Bronchien und Lunge	m.	367	13	18	30	31	20	27
		w.	67	3	1	3	7	3	8
174	Weibliche Brustdrüse	w.	474	1	4	4	3	3	8
180	Zervix uteri	w.	209	1	2	1	1	2	2
182	Corpus uteri	w.	108	2	3	3	3	2	-
183	Ovarium und sonstige Adnexe	w.	117	2	1	5	5	1	6
185	Prostata	m.	190	2	2	6	-	2	3
188	Harnblase	m.	122	1	1	5	2	4	4
		w.	31	-	-	-	1	4	-

Fortsetzung 6.122

ICD-Pos. (1979)	Sitz der Krankheit	Geschlecht	noch: Gestorbene Krebskranke insgesamt, davon mit Krankheitsdauer von der Diagnose bis zum Tode von ... bis unter ... Monate					
			6 - 12	12 - 24	24 - 36	36 - 48	48 - 60	60 und mehr
151	Magen	m.	27	18	17	5	2	25
		w.	20	10	6	4	1	11
153	Dickdarm	m.	15	18	5	4	2	12
		w.	25	29	16	7	4	27
154	Rektum, Übergangsstelle des Colon sigmoideum in das Rektum und Anus	m.	7	26	11	4	1	13
		w.	13	27	10	4	-	25
155	Leber und in der Leber liegende Gallenwege	m.	1	-	-	-	-	-
		w.	-	-	1	-	-	-
156	Gallenblase und extrahepatische Gallengänge	m.	1	1	-	-	-	-
		w.	5	4	-	2	-	4
157	Bauchspeicheldrüse	m.	7	3	2	-	-	-
		w.	6	6	1	-	-	1
162	Luftröhre, Bronchien und Lunge	m.	92	80	23	12	2	19
		w.	18	14	3	1	2	4
174	Weibliche Brustdrüse	w.	28	59	51	46	49	218
180	Zervix uteri	w.	17	27	12	17	5	122
182	Corpus uteri	w.	9	11	3	3	1	68
183	Ovarium und sonstige Adnexe	w.	26	18	16	5	2	30
185	Prostata	m.	17	39	29	20	15	55
188	Harnblase	m.	21	13	13	14	7	37
		w.	7	8	1	4	-	6

6.2 Gestorbene Krebskranke nach Übereinstimmung

6.21 Gestorbene Krebskranke mit nach dem Tode ausgefüllten Berichtskarten der Krankenhäuser nach Übereinstimmung der klinischen Registerdiagnose mit der Todesursache bzw. dem Sektionsergebnis

ICD-Pos. (1979)	Sitz der Krankheit	Geschlecht	Gestorbene Krebs- kranke insgesamt	Bei den gestorbenen Krebskranken insgesamt				
				waren Sitz der bösartigen Neubildung 1) und Todesursache 2)		erfolgte in ... Fällen keine Sektion	waren klinische Diagnose und Sektionsergebnis	
				gleich	ver- schieden		gleich	ver- schieden
14	Lippe, Mundhöhle, Rachen	m. w.	4 1	4 -	- 1	2 1	2 -	- -
15	Verdauungsorgane, Bauchfell	m. w.	179 264	104 160	75 104	130 195	24 29	25 40
151	darunter Magen	m. w.	55 53	42 39	13 14	43 43	6 5	6 5
153	Dickdarm	m. w.	44 71	20 40	24 31	36 48	5 12	3 11
154	Rektum, Übergangsstelle des Colon sigmoideum in das Rektum und Anus	m. w.	19 35	11 26	8 9	14 31	2 3	3 1
155	Leber und in der Leber liegende Gallenwege	m. w.	15 12	6 3	9 9	11 8	2 -	2 4
156	Gallenblase und extrahepatische Gallengänge	m. w.	10 33	7 20	3 13	6 26	1 3	3 4
157	Bauchspeicheldrüse	m. w.	24 43	12 25	12 18	15 27	4 3	5 13
16	Atmungs- und intrathorakale Organe	m. w.	165 55	117 30	48 25	117 42	32 7	16 6
162	darunter Luftröhre, Bronchien und Lunge	m. w.	157 50	115 28	42 22	112 39	31 6	14 5
170 bis 175	Knochen, Bindegewebe, Haut, Brust- drüse	m. w.	11 27	5 17	6 10	6 22	2 2	3 3
174	darunter Weibliche Brustdrüse	w.	22	15	7	17	2	3
179 bis 189	Harn- und Geschlechts- organe	m. w.	66 71	45 50	21 21	44 62	15 6	7 3
180	darunter Zervix uteri	w.	9	5	4	7	1	1
182	Corpus uteri	w.	7	3	4	7	-	-
183	Ovarium und sonstige Adnexe	w.	36	27	9	33	2	1
185	Prostata	m.	36	24	12	23	9	4
188	Harnblase	m. w.	15 8	14 6	1 2	14 7	1 1	- -
19	Sonstige und n.n.bez. Sitze	m. w.	43 44	18 12	25 32	34 34	3 5	6 5
20	Lymphatisches und hämatopoetisches Gewebe	m. w.	24 28	16 17	8 11	16 21	7 5	1 2
Insgesamt		m. w.	492 490	309 286	183 204	349 377	85 54	58 59

1) nach den Berichtskarten des Registers.

2) nach den Sterbeunterlagen.

der Registerdiagnose mit der Todesursache

6.22 Gestorbene Krebskranke, die im Register bereits als Erkrankte erfaßt waren, nach Übereinstimmung der klinischen Registerdiagnose mit der Todesursache bzw. dem Sektionsergebnis

ICD-Pos. (1979)	Sitz der Krankheit	Geschlecht	Gestorbene Krebs- kranke insgesamt	Bei den gestorbenen Krebskranken insgesamt				
				waren Sitz der bösartigen Neubildung 1) und Todesursache 2)		erfolgte in ... Fällen keine Sektion	waren klinische Diagnose und Sektionsergebnis	
				gleich	ver- schieden		gleich	ver- schieden
14	Lippe, Mundhöhle, Rachen	m. w.	50 19	11 3	39 16	37 18	10 1	3 -
15	Verdauungsorgane, Bauchfell	m. w.	342 372	183 177	159 195	299 339	31 23	12 10
151	darunter Magen	m. w.	131 77	81 53	50 24	119 74	9 3	3 -
153	Dickdarm	m. w.	70 128	23 41	47 87	58 116	7 9	5 3
154	Rektum, Übergangsstelle des Colon sigmoideum in das Rektum und Anus	m. w.	72 90	39 44	33 46	65 79	7 7	- 4
155	Leber und in der Leber liegende Gallenwege	m. w.	8 4	4 2	4 2	7 3	- 1	1 -
156	Gallenblase und extrahepatische Gallengänge	m. w.	5 31	3 19	2 12	4 28	1 2	- 1
157	Bauchspeicheldrüse	m. w.	18 22	9 12	9 10	17 21	- -	1 1
16	Atmungs- und intrathorakale Organe	m. w.	418 89	213 38	205 51	349 71	51 10	18 8
162	darunter Luftröhre, Bronchien und Lunge	m. w.	367 67	204 33	163 34	308 56	44 7	15 4
170 bis 175	Knochen, Bindegewebe, Haut, Brustdrüse	m. w.	84 526	10 260	74 266	78 434	3 70	3 22
174	darunter Weibliche Brustdrüse	w.	474	254	220	389	66	19
179 bis 189	Harn- und Geschlechts- organe	m. w.	374 527	188 194	186 333	319 445	37 52	18 30
180	darunter Zervix uteri	w.	209	44	165	179	18	12
182	Corpus uteri	w.	108	22	86	92	8	8
183	Ovarium und sonstige Adnexe	w.	117	79	38	95	17	5
185	Prostata	m.	190	106	84	169	13	8
188	Harnblase	m. w.	122 31	52 19	70 12	101 29	15 2	6 -
19	Sonstige und n.n.bez. Sitze	m. w.	52 83	14 17	38 66	46 71	6 6	- 6
20	Lymphatisches und hämatopoetisches Gewebe	m. w.	69 56	22 19	47 37	47 46	18 10	4 -
Insgesamt		m. w.	1 389 1 672	641 708	748 964	1 175 1 424	156 172	58 76

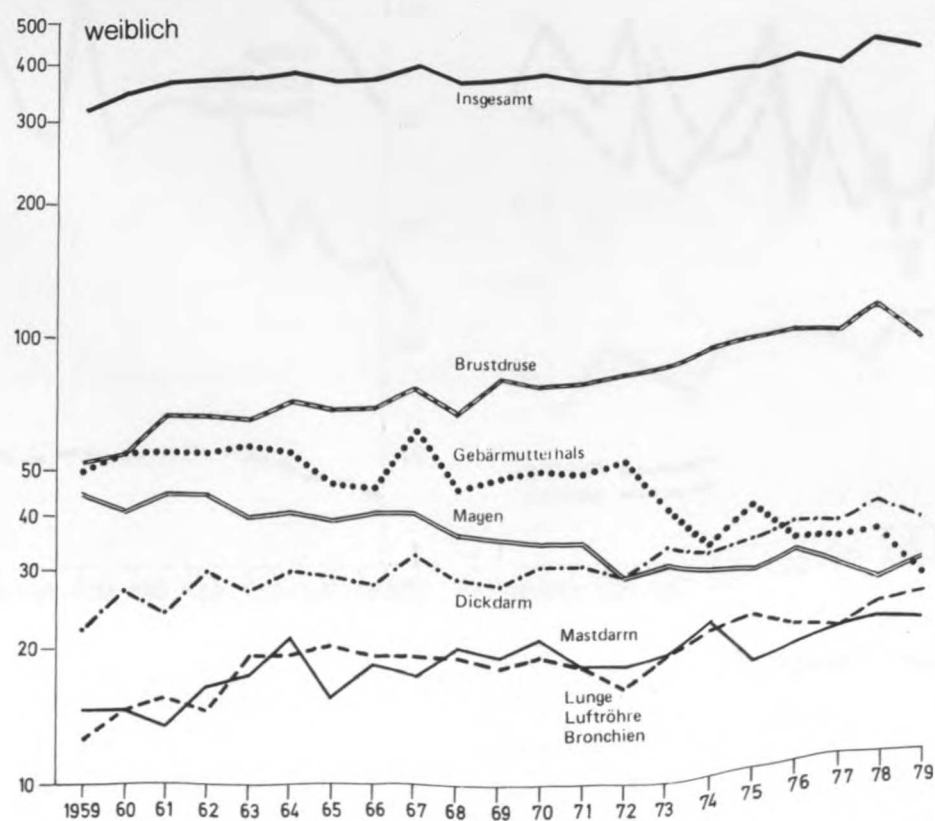
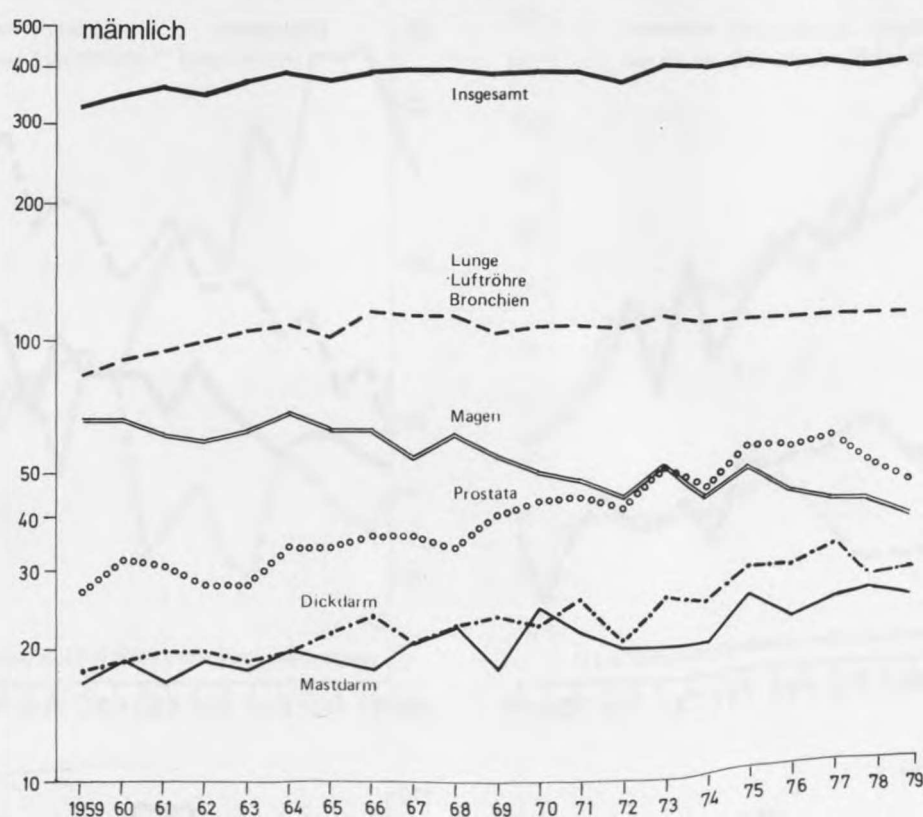
1) nach den Berichtskarten des Registers.

2) nach den Sterbeunterlagen.

III. INZIDENZEN 1959 BIS 1979

	Seite
1 Inzidenzen für bösartige Neubildungen insgesamt 1959 bis 1979	108
2 Inzidenzen für ausgewählte Lokalisationen 1959 bis 1979	
Magen	109
Dickdarm	110
Mastdarm	111
Lunge einschließlich Luftröhre und Bronchien	112
Brustdrüse	113
Gebärmutterhals	113
Prostata	113
Schaubilder	
3 Inzidenzen bösartiger Neubildungen insgesamt und für ausgewählte Lokalisationen 1959 bis 1979 nach Geschlecht	101
4 Inzidenzen ausgewählter bösartiger Neubildungen 1959 bis 1979 nach Geschlecht	102
5 Inzidenzen bösartiger Neubildungen 1959 bis 1959 nach Geschlecht – Alle Lokalisationen –	104
6 Neumeldungen und Gestorbene an bösartigen Neubildungen im Durchschnitt der Jahre 1978 und 1979	105
7 Inzidenzen ausgewählter Lokalisationen von bösartigen Neubildungen 1979 ..	106
8 Neumeldungen und Gestorbene an bösartigen Neubildungen 1979 nach Organgruppen und Geschlecht	114

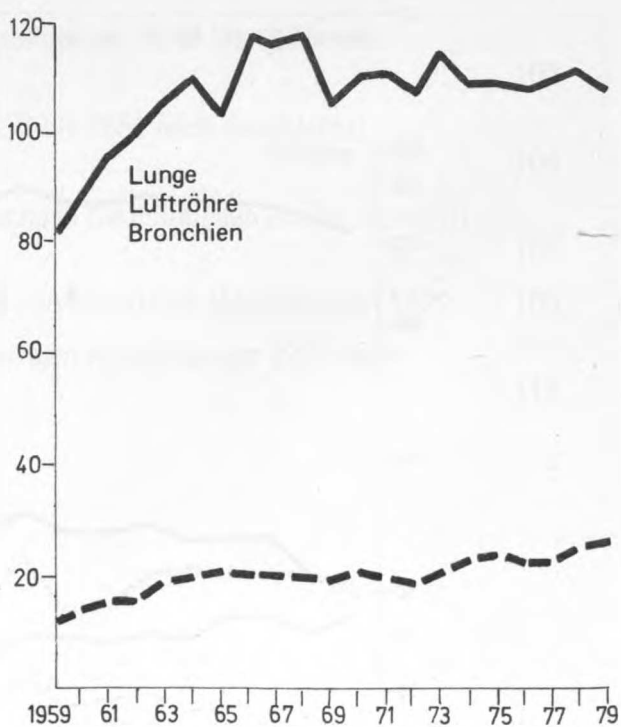
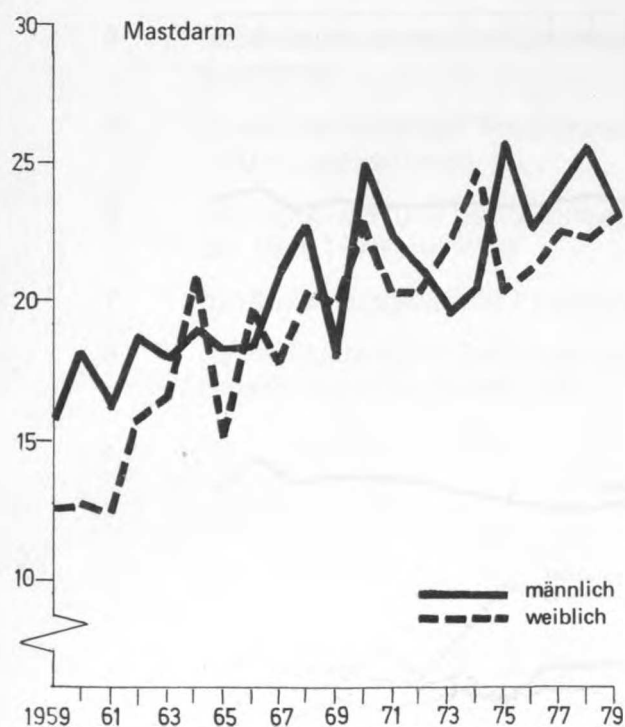
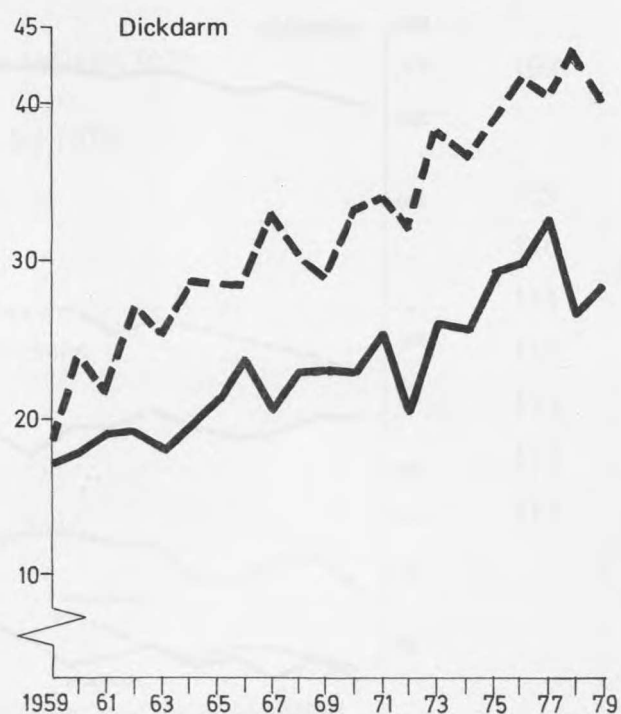
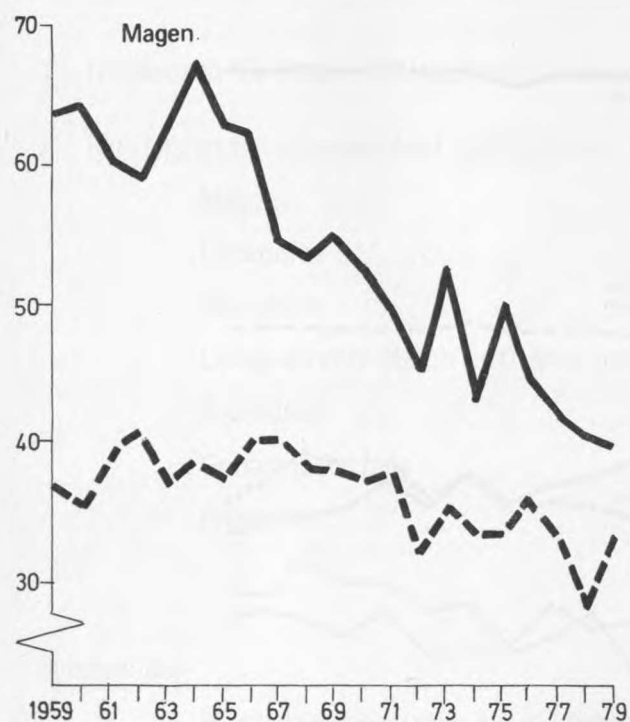
Schaubild 3 Inzidenzen bösartiger Neubildungen insgesamt und für ausgewählte Lokalisationen 1959 bis 1979 nach Geschlecht
— standardisiert auf 100 000 der Durchschnittsbevölkerung —



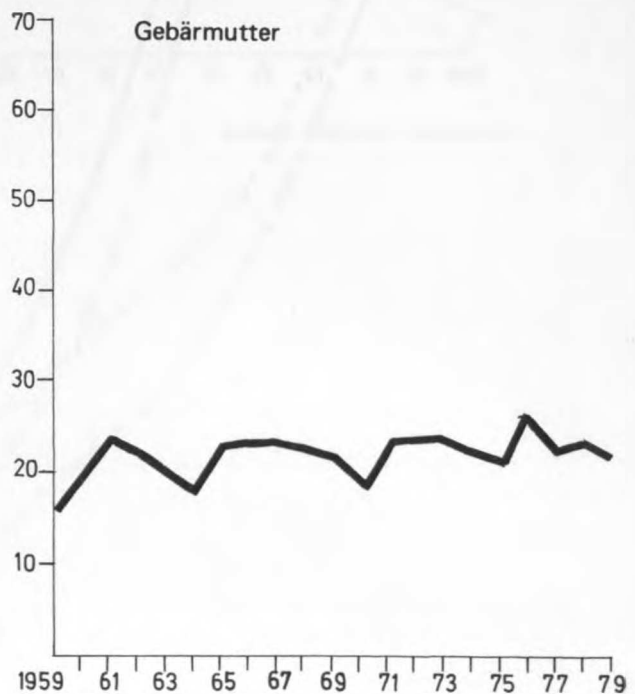
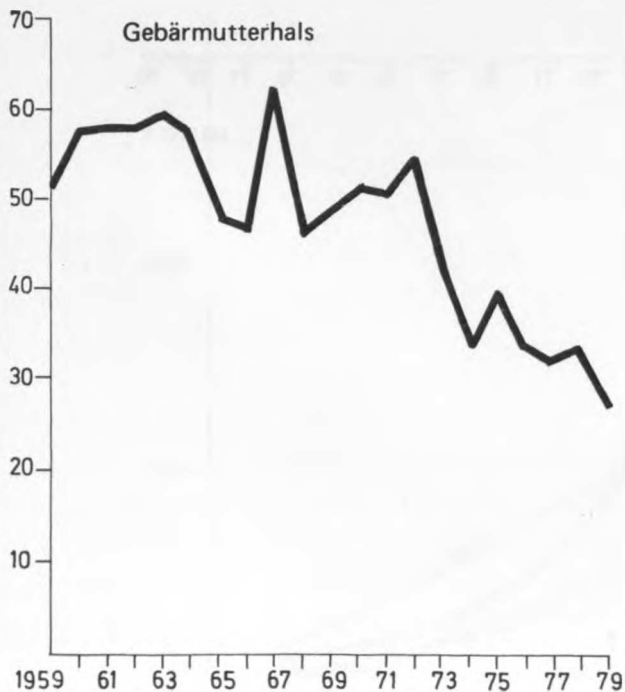
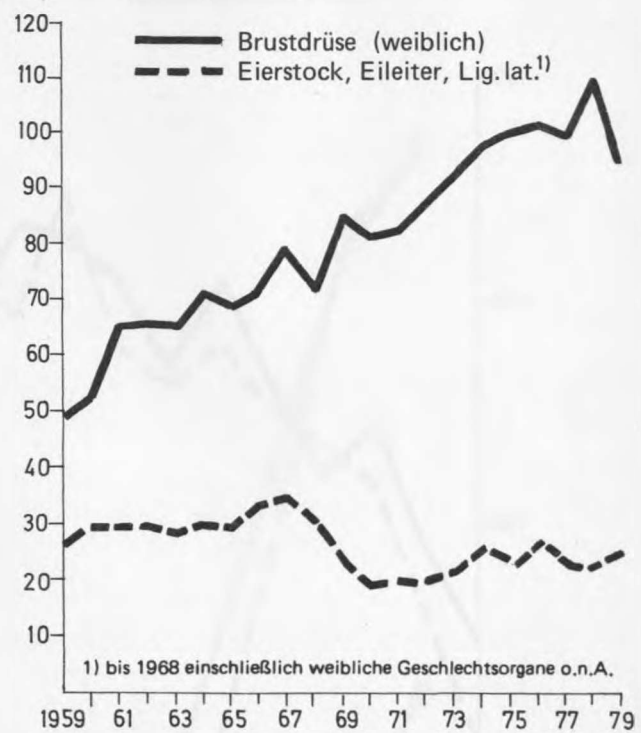
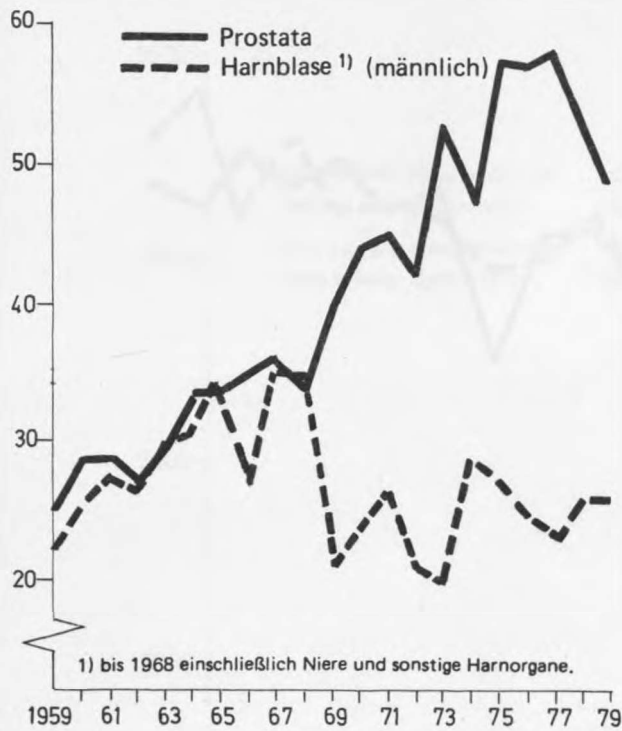
532 825 K

Schaubild 4

Inzidenzen ausgewählter bösartiger Neubildungen
— auf 100 000 der

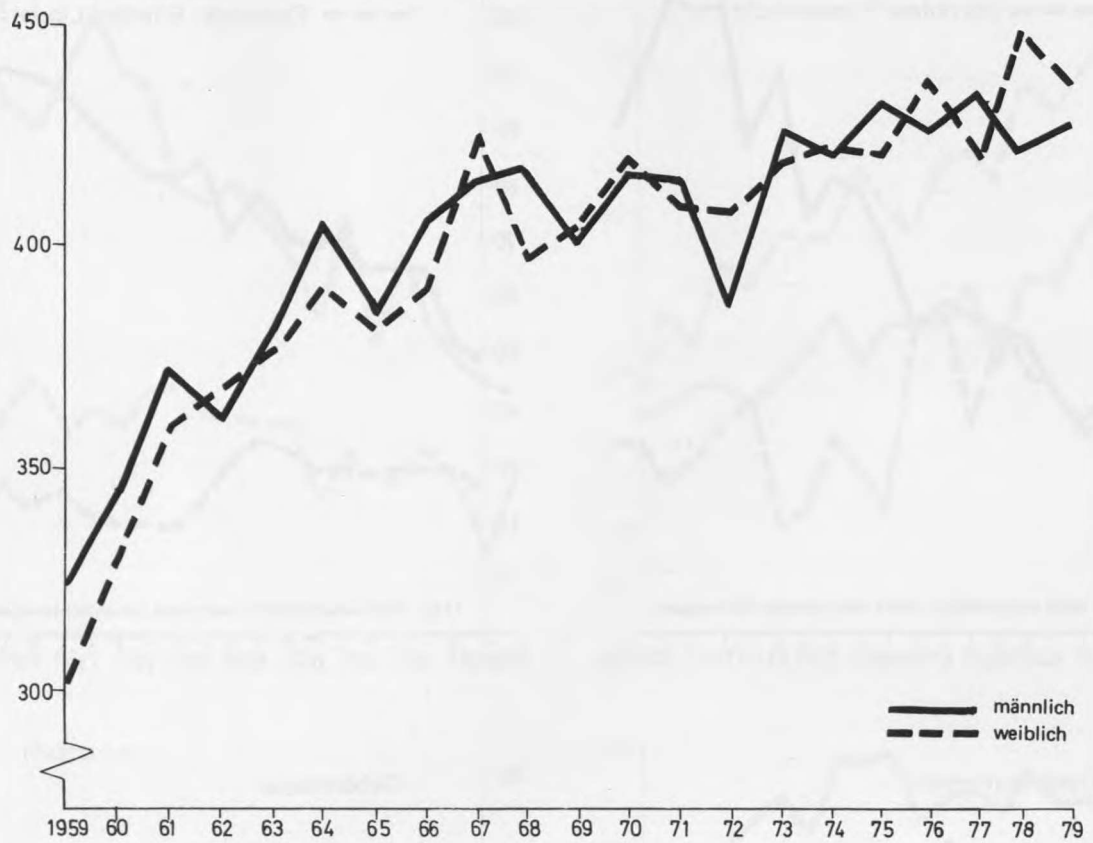


1959 bis 1979 nach Geschlecht
jeweiligen Bevölkerung —



532 825.2 K

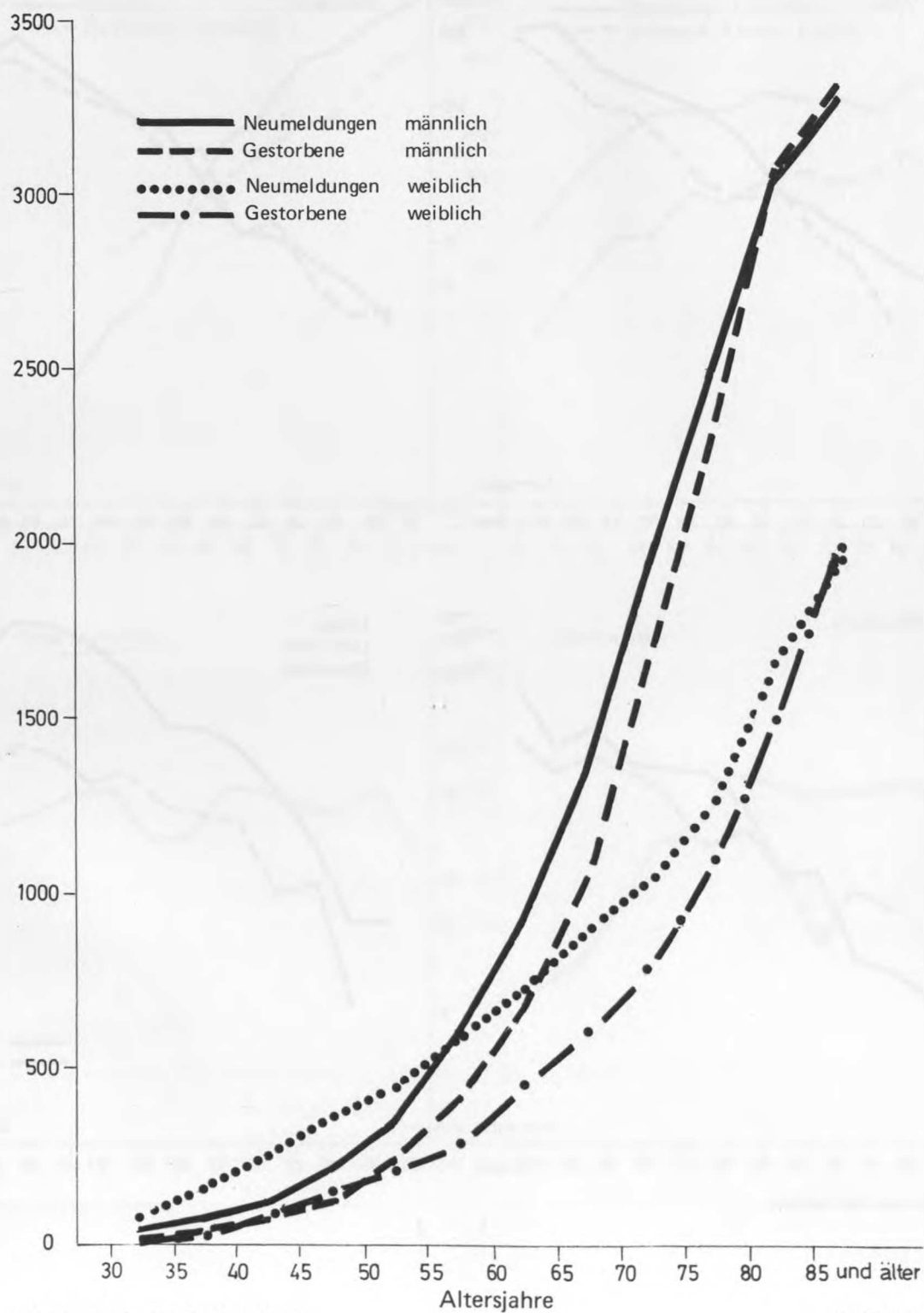
Schaubild 5 Inzidenzen bösartiger Neubildungen 1959 bis 1979 nach Geschlecht
 – auf 100 000 der jeweiligen Bevölkerung –
 Alle Lokalisationen



STATISTISCHES LANDESAMT HAMBURG

532 825.1 K

Schaubild 6 Neumeldungen und Gestorbene an bösartigen Neubildungen
im Durchschnitt der Jahre 1978 und 1979 nach Alter und Geschlecht
— auf 100 000 der jeweiligen Bevölkerung —

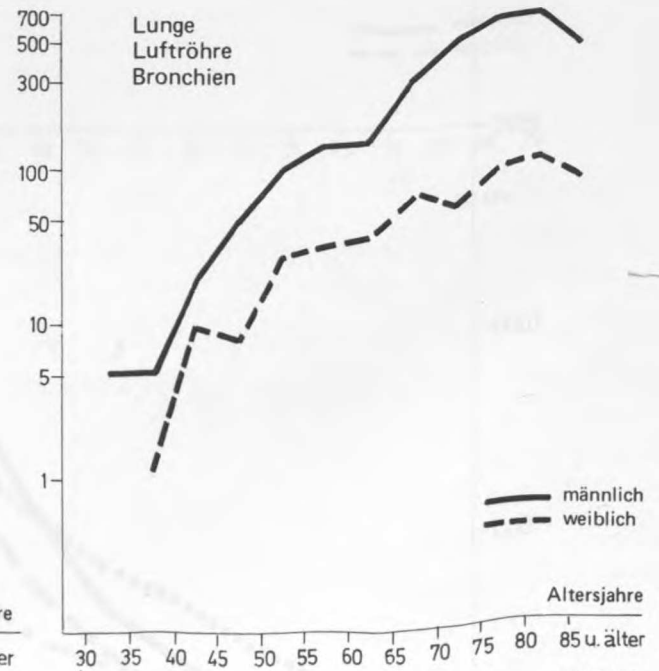
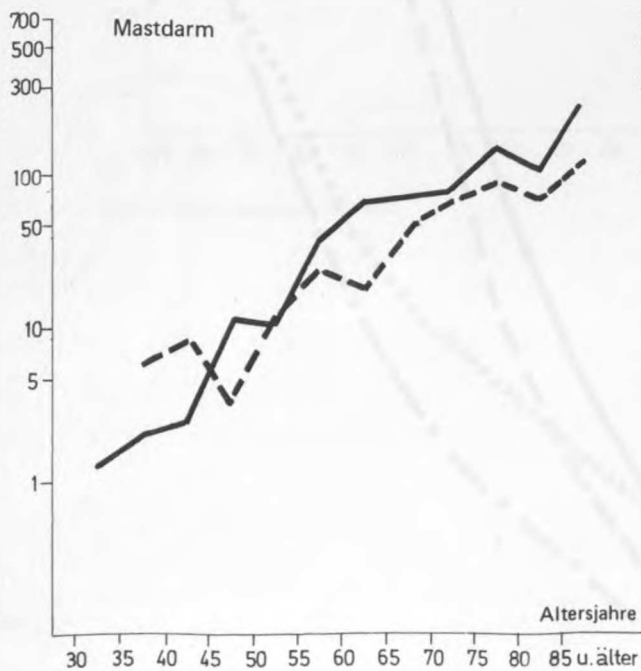
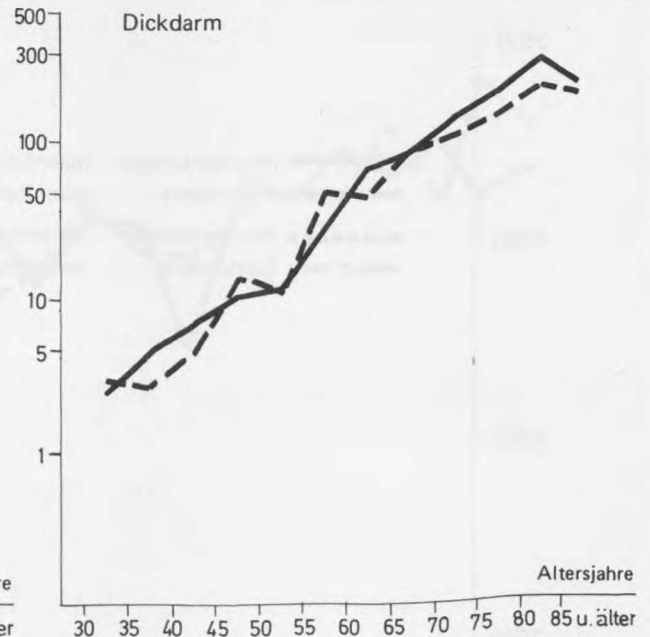
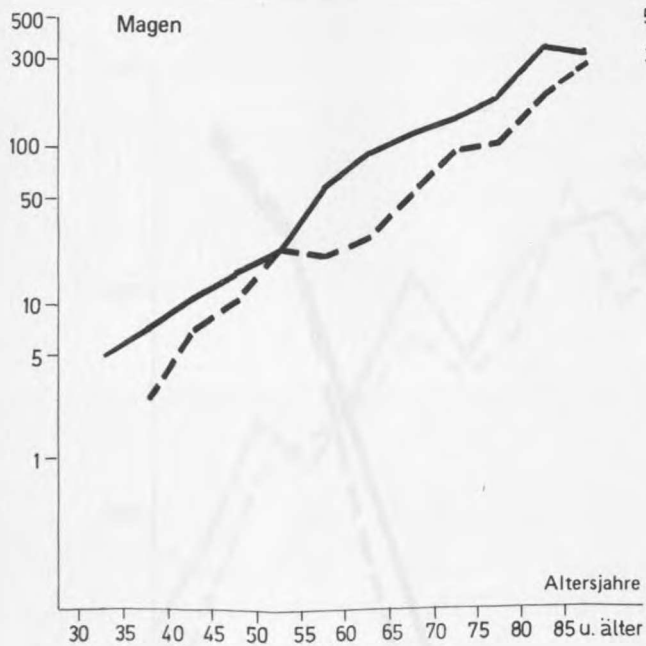


STATISTISCHES LANDESAMT HAMBURG

532 822 K

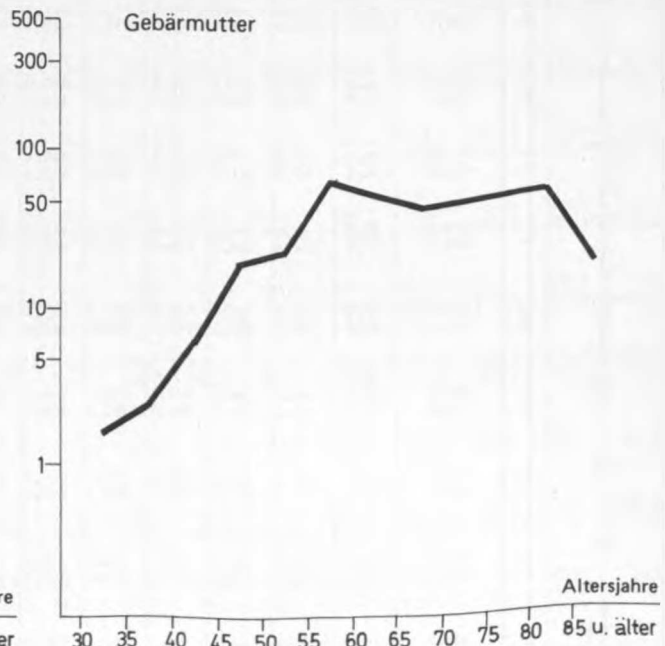
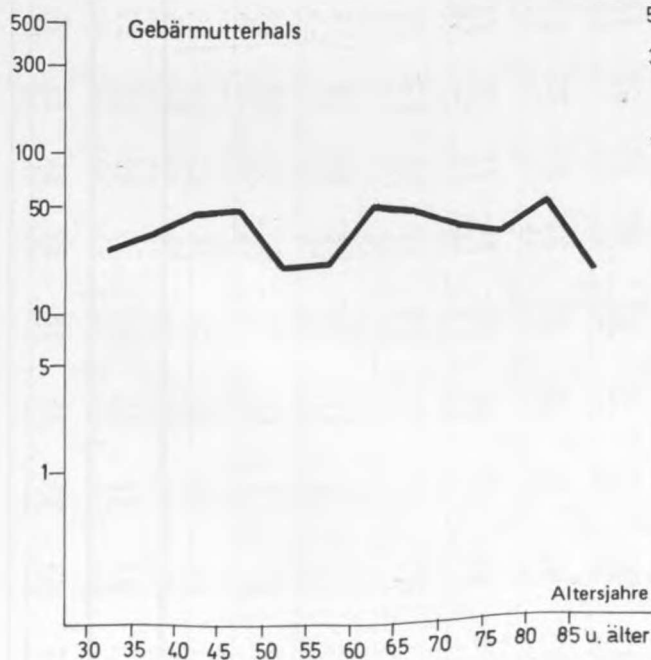
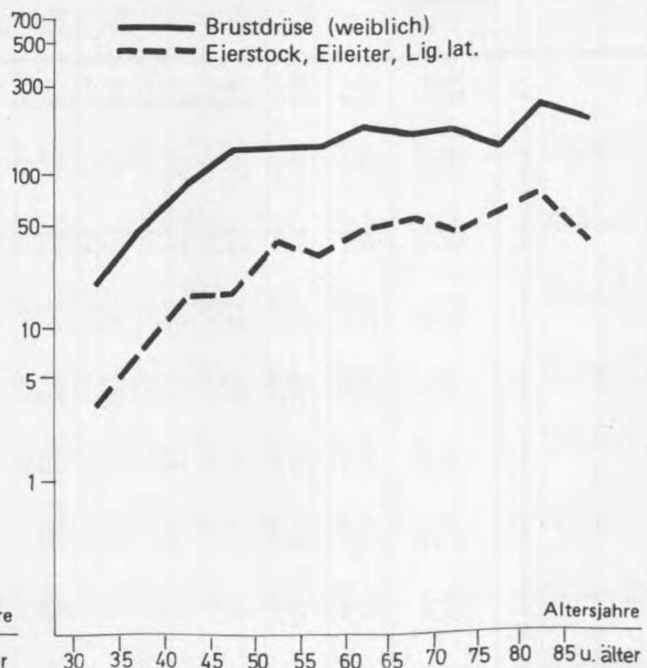
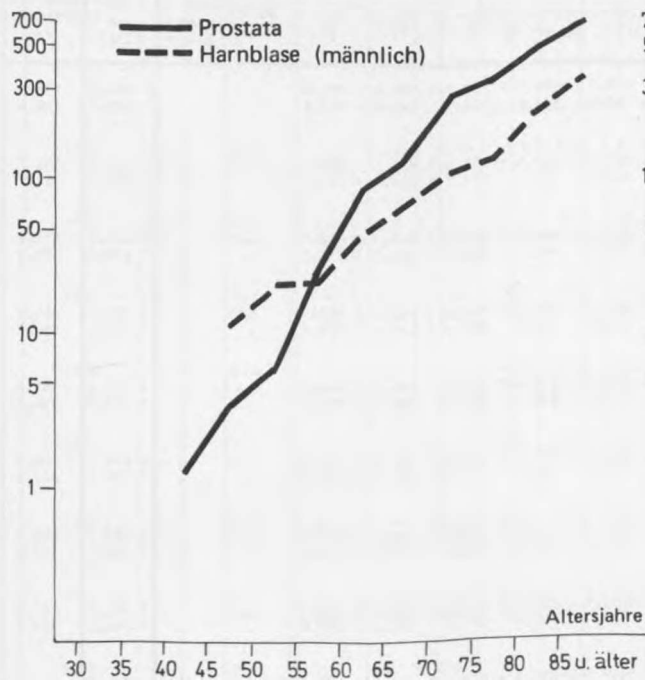
Schaubild 7

Inzidenzen ausgewählter Lokalisationen
— auf 100 000 der



— männlich
- - weiblich

von bösartigen Neubildungen 1979
jeweiligen Bevölkerung –



1 Inzidenzen für bösartige Neubildungen insgesamt 1959 bis 1979

(DAS-Positionen 201 bis 259, ICD-Positionen 140 bis 209¹⁾)

Berichts- jahr	Geschlecht	Inzidenz insgesamt 2)	davon in den Altersgruppen von ... bis unter ... Jahre														Standar- disierte Inzidenz 3)
			- 30	30 - 35	35 - 40	40 - 45	45 - 50	50 - 55	55 - 60	60 - 65	65 - 70	70 - 75	75 - 80	80 - 85	85 und älter	80 und älter	
1959	m. w.	324,5 301,6	12,4 13,8	35,2 112,2	54,9 182,2	84,1 282,3	146,2 291,0	274,8 320,1	518,1 445,4	886,7 564,4	1 191,7 724,9	1 597,8 868,0	1 859,0 1 152,8	.	.	2 437,7 1 495,7	338,9 336,9
1960	m. w.	346,3 333,0	15,5 16,3	46,5 91,4	59,0 171,0	68,0 286,0	193,7 362,9	308,0 417,3	560,5 464,4	940,5 650,1	1 238,6 701,7	1 626,1 1 001,9	1 965,3 1 170,5	.	.	2 553,5 1 621,0	359,2 364,7
1961	m. w.	372,5 360,5	18,6 21,4	52,8 104,8	72,4 212,9	137,1 346,6	185,0 373,4	335,0 419,0	544,4 483,6	982,5 661,7	1 353,6 849,3	1 656,1 1 024,2	2 047,0 1 210,3	.	.	2 449,6 1 498,2	375,9 385,5
1962	m. w.	361,1 367,8	14,9 20,6	45,7 108,1	41,0 159,0	88,3 287,2	194,4 456,7	332,7 431,1	569,3 508,8	850,2 647,6	1 344,4 800,4	1 765,4 1 088,0	2 053,1 1 234,4	.	.	2 294,0 1 622,5	363,3 390,0
1963	m. w.	382,7 376,3	25,2 22,9	49,9 98,3	62,6 186,0	97,3 281,8	198,6 471,0	349,4 419,1	565,3 537,6	975,3 644,9	1 466,3 833,4	1 712,0 996,1	2 078,3 1 279,9	.	.	2 396,8 1 762,2	385,5 396,7
1964	m. w.	404,8 391,9	23,3 25,0	46,0 106,9	61,7 201,0	118,6 278,6	171,1 377,8	324,2 474,3	651,7 570,0	1 096,2 680,1	1 463,6 852,7	1 841,4 1 091,9	2 151,5 1 239,4	.	.	2 618,6 1 796,2	405,9 407,4
1965	m. w.	386,1 381,3	12,6 19,2	35,2 107,3	58,2 178,5	90,8 237,7	168,2 369,7	318,3 413,7	559,7 525,2	954,1 705,3	1 472,3 897,7	1 799,2 1 075,6	2 272,0 1 230,3	.	.	2 762,3 1 641,1	388,0 392,4
1966	m. w.	406,3 390,6	26,4 19,4	42,2 69,5	65,0 163,2	105,1 265,5	143,5 376,9	326,7 463,1	643,1 536,0	990,7 654,2	1 313,0 913,2	2 098,7 1 028,6	2 314,1 1 299,6	.	.	2 822,6 1 804,0	407,3 397,7
1967	m. w.	414,5 425,3	18,6 29,8	35,4 121,1	87,8 200,7	88,6 332,0	184,6 420,7	372,5 472,5	557,9 570,9	1 025,1 713,0	1 552,3 868,2	2 071,0 1 152,7	2 361,9 1 437,3	2 385,8 1 638,4	3 223,8 1 967,2	2 644,9 1 747,8	415,3 428,5
1968	m. w.	417,7 396,0	18,3 19,9	36,0 103,8	68,5 170,1	109,1 302,1	197,0 415,0	287,2 448,7	622,8 560,3	1 022,9 656,8	1 503,6 786,4	1 974,3 1 053,7	2 440,8 1 270,1	2 865,4 1 664,7	3 153,3 1 823,0	2 954,7 1 716,9	415,9 395,4
1969	m. w.	401,7 403,4	16,0 24,0	41,6 86,0	75,7 169,5	91,7 262,1	207,3 405,0	350,0 469,1	628,0 537,0	962,4 685,4	1 428,4 829,2	1 832,0 1 084,2	2 386,4 1 313,6	2 628,4 1 556,7	3 263,4 2 040,6	2 824,5 1 713,1	402,9 400,3
1970	m. w.	416,8 419,9	18,5 24,5	41,6 89,2	60,5 181,5	115,1 267,7	196,9 387,6	342,4 453,6	593,6 567,2	939,2 698,4	1 494,6 904,8	2 091,9 1 127,5	2 329,1 1 349,6	2 595,0 1 575,1	2 778,3 1 782,8	2 654,5 1 643,8	408,4 409,2
1971	m. w.	414,2 408,4	18,7 23,6	52,8 104,9	55,7 188,3	110,8 236,9	190,4 371,3	313,3 459,2	590,8 551,0	890,6 656,0	1 401,7 889,6	2 071,0 1 084,8	2 511,0 1 237,4	2 919,8 1 555,0	2 947,8 1 728,6	2 929,1 1 612,2	407,2 395,2
1972	m. w.	387,6 406,9	19,7 25,2	45,3 90,6	61,1 169,2	105,0 262,1	195,3 383,9	323,1 447,8	554,3 578,4	851,5 630,9	1 303,9 913,1	1 940,5 1 043,2	2 485,1 1 254,1	2 386,6 1 504,4	2 268,5 1 439,7	2 346,4 1 483,1	382,1 391,3
1973	m. w.	425,0 419,2	18,7 20,2	42,2 98,6	46,4 132,0	127,4 260,3	203,4 387,2	296,0 483,5	588,7 537,4	964,6 688,3	1 515,2 880,4	2 159,3 1 017,7	2 499,3 1 418,3	2 793,6 1 566,8	2 927,6 1 706,8	2 839,8 1 613,0	418,1 398,0
1974	m. w.	420,3 421,6	22,2 14,7	31,3 77,4	59,2 132,2	117,9 259,4	167,1 329,7	348,7 477,9	613,9 537,9	957,2 713,5	1 436,9 879,5	2 002,0 1 146,4	2 552,3 1 313,0	3 141,8 1 515,0	2 676,9 1 900,2	2 980,0 1 642,9	415,1 396,2
1975	m. w.	433,1 420,3	18,7 13,8	48,4 109,1	49,7 158,5	100,1 256,9	185,7 374,0	358,7 406,1	587,3 559,2	970,6 765,8	1 536,9 843,1	2 022,7 1 047,4	2 679,9 1 217,6	3 055,7 1 506,2	3 208,3 2 027,8	3 109,9 1 680,0	425,4 392,6
1976	m. w.	425,9 437,7	15,4 17,6	46,4 96,2	63,5 116,9	89,1 190,1	192,1 362,5	374,6 466,4	568,4 558,7	912,2 759,4	1 495,8 841,5	2 007,1 1 151,6	2 709,1 1 390,4	3 087,2 1 743,5	2 882,0 1 831,6	3 013,8 1 773,0	416,9 408,9
1977	m. w.	435,1 419,3	23,2 16,8	50,7 92,6	88,1 163,3	136,8 215,4	214,1 334,7	372,7 419,3	594,5 528,7	935,3 684,6	1 408,0 823,3	2 062,1 1 075,3	2 700,3 1 340,9	2 844,2 1 489,5	2 971,9 1 888,7	2 889,4 1 624,8	424,4 383,8
1978	m. w.	419,6 447,9	13,9 23,2	45,8 90,0	65,5 168,7	118,3 255,7	199,4 364,9	354,9 447,1	579,8 594,3	954,9 794,1	1 350,3 878,6	1 989,6 1 137,6	2 601,4 1 254,7	2 928,9 1 548,6	3 130,2 1 952,3	2 999,2 1 688,6	409,8 410,7
1979	m. w.	426,0 435,2	18,8 21,4	56,9 79,2	74,4 144,0	130,2 227,1	234,6 359,8	363,3 424,7	642,6 588,0	907,0 666,0	1 343,9 909,3	1 935,4 956,5	2 411,8 1 271,4	3 168,9 1 785,9	3 462,3 1 881,9	3 270,1 1 820,2	415,6 391,5

1) Für 1979: ICD-Pos. 140 - 208.

2) Jährliche Neumeldungen (Erkrankte und Gestorbene insgesamt) auf 100 000 Einwohner der jeweiligen Bevölkerungsgruppe.

3) Angepaßt an die durchschnittliche Hamburger Bevölkerung 1959 bis 1977.

2 Inzidenzen für ausgewählte Lokalisationen 1959 bis 1979

(Magen, Dickdarm, Mastdarm, Lunge einschl. Luftröhre und Bronchien, Brustdrüse, Gebärmutterhals, Prostata)

Berichts- Jahr	Geschlecht	Inzidenz insgesamt 1)	davon in den Altersgruppen von ... bis unter ... Jahre														Standard- dierte Inzidenz 2)
			- 30	30 - 35	35 - 40	40 - 45	45 - 50	50 - 55	55 - 60	60 - 65	65 - 70	70 - 75	75 - 80	80 - 85	85 und älter	80 und älter	
DAS-Position 212, ICD-Position 151: <u>Magen</u>																	
1959	m.	63,4	0,3	5,6	5,7	13,1	24,4	44,6	79,0	155,9	241,0	352,4	380,2	.	.	677,1	67,4
	w.	36,5	0,3	-	4,1	11,8	11,5	16,1	27,2	63,0	92,6	170,1	273,9	.	.	352,2	45,5
1960	m.	64,1	1,1	3,6	3,8	10,5	30,6	46,8	94,7	152,0	231,6	342,2	403,5	.	.	621,1	67,2
	w.	35,2	0,3	-	5,6	1,9	14,6	25,8	24,2	58,2	98,8	146,2	254,0	.	.	300,0	42,1
1961	m.	60,3	-	1,8	5,9	7,2	18,3	40,0	74,9	126,9	240,9	328,6	405,4	.	.	562,6	61,6
	w.	39,5	0,6	1,6	7,2	10,5	14,0	22,1	27,6	55,7	107,0	166,9	208,2	.	.	409,4	46,0
1962	m.	59,0	-	3,5	2,0	6,5	27,2	45,9	81,5	123,0	230,5	302,5	450,7	.	.	440,9	59,8
	w.	41,1	0,6	3,4	9,0	9,4	12,6	19,9	35,0	59,8	122,6	171,6	225,0	.	.	334,8	46,4
1963	m.	62,4	0,5	7,1	11,4	15,9	26,6	31,0	87,0	172,6	228,9	302,7	381,0	.	.	494,2	63,2
	w.	37,0	-	1,8	6,1	10,1	19,7	18,9	41,0	46,8	87,0	135,7	206,8	.	.	340,0	41,0
1964	m.	67,6	0,5	1,8	16,3	9,6	16,3	40,5	81,9	182,7	241,1	322,2	507,4	.	.	531,7	68,1
	w.	38,8	0,3	5,3	3,1	9,7	9,8	20,7	35,4	47,9	86,1	152,5	185,1	.	.	402,3	42,2
1965	m.	62,8	0,5	1,7	5,3	15,5	29,8	46,2	69,4	159,6	205,6	310,7	383,5	.	.	636,9	63,3
	w.	37,3	0,6	6,9	9,7	4,2	13,6	10,8	39,0	46,1	85,6	148,4	204,1	.	.	298,4	39,5
1966	m.	62,1	0,5	4,7	3,5	21,8	32,2	54,5	68,3	129,0	201,1	335,0	426,5	.	.	559,4	62,7
	w.	40,5	-	3,3	5,0	4,5	5,3	14,6	22,9	51,3	102,5	163,8	214,2	.	.	368,2	42,2
1967	m.	54,6	0,3	-	1,8	4,0	22,5	51,0	60,3	123,6	185,6	292,0	364,5	517,8	516,6	517,5	54,8
	w.	40,7	-	3,1	7,0	4,7	8,1	16,3	28,5	50,9	82,2	148,7	212,9	347,2	489,1	394,4	41,6
1968	m.	53,4	-	1,4	3,7	21,8	16,8	31,1	62,3	134,3	176,8	288,8	326,8	519,3	412,2	486,1	61,5
	w.	38,0	0,9	1,5	3,7	12,8	11,9	22,3	26,4	46,4	72,9	130,1	216,2	277,5	362,5	305,5	38,1
1969	m.	55,3	0,6	2,6	12,9	9,6	8,1	40,8	77,6	122,3	150,4	298,2	380,4	510,8	727,5	577,7	55,8
	w.	38,1	0,3	2,8	1,9	9,8	7,2	16,5	24,5	50,0	82,3	124,1	201,5	291,3	399,7	326,3	37,4
1970	m.	52,8	0,3	-	5,5	7,6	26,9	32,7	49,1	118,3	193,9	260,7	320,7	515,3	479,0	503,5	51,4
	w.	37,3	0,3	1,4	5,4	11,9	19,1	18,7	30,4	55,2	75,7	119,0	178,9	210,7	339,1	253,1	35,6
1971	m.	48,8	-	2,5	1,7	15,0	19,3	37,5	42,4	84,9	153,9	276,1	346,0	391,8	671,6	485,1	47,8
	w.	38,2	0,6	4,1	10,4	7,0	13,9	14,9	41,3	34,0	97,8	120,5	168,6	238,5	308,4	261,5	36,0
1972	m.	45,1	-	3,8	4,7	9,5	36,9	31,8	50,8	95,9	144,6	234,2	293,0	351,8	387,3	363,9	44,2
	w.	32,0	-	1,4	9,9	12,7	6,5	10,1	27,5	22,1	69,9	100,3	159,5	234,5	262,6	243,7	29,5
1973	m.	52,8	0,3	1,3	7,3	13,7	19,1	36,4	73,6	113,5	167,6	254,4	328,0	541,3	478,7	519,8	51,9
	w.	35,5	-	2,8	-	7,6	16,7	11,0	35,6	43,8	63,4	85,6	202,6	222,0	320,6	254,5	32,2
1974	m.	42,8	0,3	3,9	2,8	13,8	22,4	37,5	70,3	86,1	113,6	181,7	344,1	401,3	348,4	382,9	42,5
	w.	33,4	0,3	-	4,5	11,6	1,7	18,3	17,5	32,0	65,8	127,0	154,0	201,2	256,1	219,4	29,6
1975	m.	49,5	-	1,4	4,0	9,4	10,0	56,0	89,9	77,4	141,3	246,8	368,4	519,3	362,5	463,6	49,0
	w.	33,2	-	4,7	1,5	-	10,6	14,0	26,0	50,2	43,2	100,6	146,9	226,5	310,1	254,4	28,9
1976	m.	44,2	-	-	4,0	10,7	14,0	55,5	70,7	67,8	136,8	206,4	344,2	383,4	326,3	363,0	43,2
	w.	36,0	0,3	1,7	-	18,1	5,5	21,2	17,8	42,8	67,7	96,0	139,8	282,2	275,9	280,1	30,8
1977	m.	41,6	-	3,2	8,0	11,7	16,3	30,5	56,5	91,3	127,1	184,1	278,5	361,8	421,9	383,1	40,5
	w.	33,0	-	5,3	1,5	1,7	17,1	8,5	16,2	42,6	52,0	82,9	164,7	221,4	278,2	240,6	27,8
1978	m.	40,4	-	1,6	1,4	12,5	14,7	34,3	77,5	113,3	103,7	156,6	240,2	446,8	370,4	420,1	40,3
	w.	27,7	0,3	1,8	1,5	3,3	9,9	17,5	20,1	44,6	68,5	73,3	95,4	113,5	255,2	162,6	23,9
1979	m.	39,5	0,3	5,0	7,0	11,9	21,1	28,6	63,0	91,4	130,1	158,2	224,0	370,5	333,3	357,7	38,7
	w.	33,1	0,3	-	3,1	7,8	12,1	30,5	25,9	35,3	57,5	91,2	103,6	198,4	279,0	227,2	27,5

1) Jährliche Neumeldungen (Erkrankte und Gestorbene insgesamt) auf 100 000 Einwohner der jeweiligen Bevölkerungsgruppe.

2) Angepaßt an die durchschnittliche Hamburger Bevölkerung 1959 bis 1977.

Noch: 2 Inzidenzen für ausgewählte
(Magen, Dickdarm, Mastdarm, Lunge einschl. Luftröhre)

Berichts- jahr	Geschlecht	Inzidenz insgesamt 1)	davon in den Altersgruppen von ... bis unter ... Jahre														Standard- disierte Inzidenz 2)
			- 30	30 - 35	35 - 40	40 - 45	45 - 50	50 - 55	55 - 60	60 - 65	65 - 70	70 - 75	75 - 80	80 - 85	85 und älter	80 und älter	
DAS-Position 214, ICD-Position 153: <u>Dickdarm</u>																	
1959	m. w.	17,3 19,0	0,6 -	- 3,1	5,7 -	- 3,9	8,1 10,2	16,3 6,2	17,4 19,1	48,4 49,8	58,9 65,9	106,1 44,4	116,2 125,6	119,5 168,5	18,1 23,0
1960	m. w.	18,0 24,2	0,3 0,6	3,6 1,6	- 2,8	5,2 1,9	8,5 14,6	6,0 11,0	21,7 33,6	22,3 43,6	64,6 60,6	98,2 120,2	131,0 103,1	268,4 208,1	19,3 28,4
1961	m. w.	19,1 21,7	1,4 -	1,8 -	3,9 1,4	4,8 1,7	5,5 2,8	9,2 11,0	13,8 18,4	48,1 48,6	55,0 73,6	78,9 88,0	182,4 105,9	192,3 180,0	19,6 24,9
1962	m. w.	19,6 27,4	0,6 0,9	1,8 1,7	3,9 3,0	- 6,2	10,4 9,4	15,8 14,9	21,5 22,0	38,6 58,4	56,3 58,1	116,4 123,8	160,2 167,1	158,4 188,9	19,9 30,8
1963	m. w.	18,2 25,5	- 0,6	- -	3,8 1,5	2,0 2,9	2,4 10,7	4,9 21,5	18,6 26,9	49,8 43,9	78,0 50,6	87,4 102,3	113,8 151,0	196,3 194,9	18,6 28,1
1964	m. w.	19,7 29,1	0,3 0,3	1,8 5,3	1,8 4,7	7,7 -	5,4 5,9	13,5 6,5	23,6 37,9	45,2 47,9	41,8 93,9	118,7 128,5	131,7 113,0	212,7 203,1	19,9 31,2
1965	m. w.	21,2 28,8	- -	- -	1,8 3,2	7,7 2,8	19,0 7,8	17,8 13,5	22,6 30,2	34,3 48,9	64,5 76,2	95,6 107,4	155,3 165,0	260,0 195,1	21,6 30,3
1966	m. w.	24,3 28,3	0,5 -	1,6 5,0	3,5 3,4	6,0 5,9	4,9 3,6	17,5 16,0	50,0 25,5	48,2 56,8	64,7 63,7	119,6 89,5	186,3 136,0	199,3 230,6	24,2 29,2
1967	m. w.	20,8 33,3	- 1,2	- 3,1	1,8 3,5	2,0 7,8	4,5 11,3	8,9 14,7	25,8 29,8	47,0 35,8	60,4 85,3	105,2 120,8	184,8 196,1	166,5 200,7	310,0 250,0	210,8 217,1	20,8 33,7
1968	m. w.	23,3 30,0	0,6 0,6	1,4 -	3,7 5,5	7,9 6,4	12,6 9,0	18,1 35,4	17,8 29,1	38,9 42,3	87,3 41,9	104,1 113,6	168,5 162,1	222,6 209,4	309,2 191,9	249,4 203,6	23,4 30,1
1969	m. w.	23,5 29,4	0,6 0,3	3,9 -	- 7,5	5,7 8,2	14,2 17,4	20,4 18,5	31,4 23,1	36,0 36,5	60,1 60,6	96,1 109,5	213,6 117,8	287,9 195,8	207,9 305,0	263,2 231,1	23,7 29,0
1970	m. w.	23,3 33,2	- 1,8	3,9 -	3,7 3,6	9,4 3,4	14,5 13,2	17,9 22,9	34,0 31,8	41,9 36,3	65,3 64,8	133,6 133,6	120,9 158,5	211,6 205,9	210,8 203,5	211,4 205,1	22,9 31,9
1971	m. w.	25,8 34,0	0,3 0,3	1,3 2,7	3,4 1,7	3,8 5,3	8,6 15,5	24,1 22,3	29,6 29,1	49,1 46,3	84,3 73,4	106,7 115,1	225,4 161,2	279,9 192,7	149,3 252,3	236,3 212,3	25,5 32,1
1972	m. w.	20,8 31,9	0,3 0,3	- 1,4	3,1 3,3	7,6 3,6	10,8 16,2	17,1 20,3	33,9 22,4	37,2 40,1	59,6 71,4	100,4 114,9	136,0 145,0	171,2 199,1	258,2 172,0	200,8 190,2	20,6 29,6
1973	m. w.	26,5 38,3	0,9 -	1,3 2,8	2,9 3,1	- 5,7	14,8 10,0	18,2 25,1	28,3 29,6	54,7 56,5	79,5 90,6	150,9 111,1	182,2 157,3	154,7 277,5	349,8 216,6	221,9 257,4	25,9 34,9
1974	m. w.	25,8 36,9	- 0,3	1,3 1,5	1,4 5,9	3,9 3,9	2,0 13,7	19,9 25,9	35,2 30,6	50,4 48,1	69,9 71,8	141,3 117,9	154,1 168,3	264,3 229,9	403,4 206,5	312,7 222,2	25,3 33,2
1975	m. w.	29,3 39,1	- -	- 4,7	2,7 5,8	9,4 5,7	6,0 14,1	33,6 14,0	41,7 26,0	70,7 48,7	89,7 70,0	139,0 109,6	201,9 180,0	289,6 270,2	126,9 310,1	231,8 283,5	28,9 34,1
1976	m. w.	29,9 41,4	- -	- -	4,0 1,4	5,3 5,4	12,0 7,3	23,1 24,5	17,7 37,6	60,5 59,3	88,1 75,3	161,1 133,3	221,2 210,8	302,7 235,8	253,8 199,2	285,2 223,6	28,6 36,2
1977	m. w.	33,0 40,6	- 0,3	- -	1,3 2,9	6,7 5,2	18,3 13,3	51,6 17,0	43,0 41,5	66,4 50,0	98,3 75,0	189,8 126,9	226,6 176,4	170,9 206,4	165,1 322,1	168,8 245,6	32,1 34,9
1978	m. w.	27,3 43,7	- 0,3	1,6 1,8	1,4 7,5	7,8 9,8	6,3 21,8	22,9 17,5	27,5 30,1	68,0 67,9	96,3 91,9	128,1 115,2	213,0 162,9	238,3 245,3	92,6 317,3	187,4 270,3	26,6 37,4
1979	m. w.	29,3 40,6	0,3 0,3	3,3 3,8	5,6 3,1	7,4 4,7	10,6 16,2	13,2 10,8	29,1 51,8	73,1 44,7	84,2 87,9	152,4 117,0	197,7 163,5	273,0 220,1	222,2 214,1	255,5 218,0	28,4 34,3

1) Jährliche Neumeldungen (Erkrankte und Gestorbene insgesamt) auf 100 000 Einwohner der jeweiligen Bevölkerungsgruppe.
2) Angepaßt an die durchschnittliche Hamburger Bevölkerung 1959 bis 1977.

Lokalisationen 1959 bis 1979

und Bronchien, Brustdrüse, Gebärmutterhals, Prostata)

Berichts- Jahr	Geschlecht	Inzidenz insgesamt 1)	davon in den Altersgruppen von ... bis unter ... Jahre													Standard- disierte Inzidenz 2)	
			- 30	30 - 35	35 - 40	40 - 45	45 - 50	50 - 55	55 - 60	60 - 65	65 - 70	70 - 75	75 - 80	80 - 85	85 und älter		80 und älter
DAS-Position 215, ICD-Position 154: <u>Mastdarm</u>																	
1959	m.	15,9	-	-	-	7,9	3,2	7,4	20,5	29,5	66,9	78,7	126,7	.	.	191,2	17,1
	w.	12,7	-	-	2,7	3,9	8,9	12,4	17,7	26,4	48,1	54,2	41,9	.	.	61,3	14,5
1960	m.	18,3	-	-	-	-	6,8	16,6	26,4	38,5	53,9	84,7	178,2	.	.	191,7	19,1
	w.	12,8	0,3	3,2	2,8	3,8	13,2	9,8	17,4	30,5	31,2	28,3	58,9	.	.	101,6	14,5
1961	m.	16,1	-	1,8	2,0	7,2	3,7	6,1	19,9	38,5	62,8	85,4	86,1	.	.	178,0	16,7
	w.	12,3	0,3	-	-	7,0	-	12,3	13,1	22,9	25,1	58,7	84,7	.	.	72,0	14,1
1962	m.	18,8	-	-	-	-	8,4	14,3	15,4	33,1	56,3	143,0	155,2	.	.	158,4	19,2
	w.	15,9	-	1,7	1,5	4,7	15,7	8,7	20,7	42,7	38,7	60,8	64,8	.	.	81,6	17,3
1963	m.	17,9	-	1,8	-	6,0	9,7	13,1	18,6	57,0	47,8	84,1	108,9	.	.	182,8	18,1
	w.	16,6	-	-	-	2,9	10,7	7,6	21,8	36,9	55,3	45,9	75,5	.	.	116,1	18,0
1964	m.	19,2	-	5,3	-	3,8	10,9	8,4	25,2	50,5	56,6	105,1	136,6	.	.	159,5	19,5
	w.	20,8	0,8	1,8	4,7	6,9	7,9	10,3	29,1	69,0	45,4	64,2	81,6	.	.	95,6	21,7
1965	m.	18,4	-	3,4	1,8	3,9	-	8,9	16,1	34,3	86,0	105,8	101,9	.	.	201,5	18,8
	w.	15,2	0,8	1,7	6,5	2,8	1,9	6,7	23,9	23,7	26,4	58,6	72,0	.	.	107,1	15,8
1966	m.	18,5	0,5	-	-	4,0	7,4	15,6	33,3	43,0	43,9	88,9	137,3	.	.	167,2	18,4
	w.	18,9	0,3	-	3,4	3,0	7,1	16,0	21,6	30,5	52,8	66,7	92,6	.	.	100,4	19,3
1967	m.	21,3	1,1	-	1,8	6,0	13,5	11,1	27,6	74,8	64,9	81,5	149,8	138,7	124,0	134,2	21,1
	w.	17,9	0,3	1,6	3,5	3,1	6,4	14,7	25,9	24,8	43,4	65,1	61,6	141,1	97,8	126,7	18,1
1968	m.	22,6	0,3	-	1,9	2,0	8,4	15,5	40,9	35,3	78,6	127,6	173,6	166,9	185,5	172,7	22,6
	w.	20,6	-	1,5	-	4,8	3,0	14,9	30,4	32,8	54,3	66,0	91,9	146,6	85,3	126,4	20,5
1969	m.	17,9	0,6	1,3	3,7	-	6,1	-	29,6	37,8	70,9	79,5	130,3	148,6	166,3	154,1	17,7
	w.	19,9	0,3	2,8	5,6	8,2	4,3	20,6	35,3	36,5	29,5	56,6	81,1	110,5	147,3	122,4	19,7
1970	m.	25,0	0,3	-	5,5	-	10,4	11,9	35,9	45,5	84,3	162,9	178,8	184,0	115,0	161,6	24,5
	w.	22,9	-	-	-	6,8	10,3	10,4	27,7	39,0	52,5	80,5	99,7	129,3	116,3	125,0	21,8
1971	m.	22,0	-	3,8	1,7	5,6	2,1	13,4	38,1	49,1	73,8	91,0	131,1	214,6	242,5	223,9	21,5
	w.	20,3	-	4,1	-	3,5	7,7	14,9	24,5	35,4	44,3	60,3	101,7	78,0	140,2	98,5	19,2
1972	m.	21,1	-	-	1,6	3,8	6,5	14,7	24,2	47,0	55,3	79,1	209,3	180,7	147,5	169,4	19,9
	w.	20,2	-	1,4	4,9	7,3	11,3	20,3	36,2	22,1	53,2	60,2	82,2	53,1	135,8	80,2	19,3
1973	m.	19,5	-	1,3	-	-	12,7	11,4	39,6	44,6	70,9	82,8	125,0	183,7	128,9	164,8	19,5
	w.	22,0	0,3	1,4	6,2	1,9	10,0	17,3	25,7	31,1	57,4	52,8	95,3	115,3	130,0	120,1	20,4
1974	m.	20,5	-	1,3	1,4	2,0	4,1	17,7	19,2	48,3	91,7	86,5	123,2	166,4	201,7	178,7	20,0
	w.	24,8	-	1,5	1,5	11,6	10,2	6,1	26,2	49,5	52,3	81,6	97,2	131,4	123,9	128,9	22,7
1975	m.	25,8	-	2,8	2,7	1,9	18,0	20,2	16,0	50,9	87,5	122,0	161,5	199,7	398,8	270,4	24,8
	w.	20,4	-	-	4,4	5,7	1,8	14,0	21,7	36,5	43,2	66,5	75,8	91,4	143,1	108,6	18,4
1976	m.	22,3	-	3,0	-	5,3	8,0	20,8	23,6	48,4	83,5	104,6	147,5	191,7	163,1	181,5	21,8
	w.	21,0	-	1,7	2,9	5,4	11,0	14,7	13,9	42,8	37,6	74,6	66,3	88,9	153,3	110,5	18,7
1977	m.	24,0	-	-	2,7	8,3	6,1	21,1	32,3	63,6	84,0	133,1	136,9	130,7	183,5	149,3	23,6
	w.	22,7	-	-	1,5	1,7	15,2	20,5	27,1	42,6	42,8	52,9	98,8	93,8	153,7	114,1	20,4
1978	m.	25,7	-	1,6	2,7	6,2	4,2	16,0	35,0	74,5	111,1	102,5	158,6	198,6	185,2	193,9	25,6
	w.	22,2	-	1,8	-	3,3	7,9	10,5	26,8	51,0	42,1	87,2	83,8	70,0	96,6	78,9	20,1
1979	m.	22,9	-	1,7	2,8	3,0	14,8	13,2	41,2	76,8	81,6	83,4	149,4	117,0	240,7	159,7	23,3
	w.	23,1	0,7	-	6,2	7,8	4,0	14,3	35,6	23,5	55,9	67,1	87,5	79,4	116,8	92,7	19,9

1) Jährliche Neumeldungen (Erkrankte und Gestorbene insgesamt) auf 100 000 Einwohner der jeweiligen Bevölkerungsgruppe.

2) Angepaßt an die durchschnittliche Hamburger Bevölkerung 1959 bis 1977.

Noch: 2 Inzidenzen für ausgewählte
(Magen, Dickdarm, Mastdarm, Lunge einschl. Luftröhre)

Berichts- jahr	Geschlecht	Inzidenz insgesamt 1)	davon in den Altersgruppen von ... bis unter ... Jahre														Standar- disierte Inzidenz 2)
			- 30	30 - 35	35 - 40	40 - 45	45 - 50	50 - 55	55 - 60	60 - 65	65 - 70	70 - 75	75 - 80	80 - 85	85 und älter	80 und älter	
DAS-Position 223, ICD-Position 162: <u>Lunge einschl. Luftröhre und Bronchien</u>																	
1959	m. w.	81,1 11,7	- 0,6	1,9 -	5,7 4,1	- 5,9	30,9 8,9	101,0 9,9	170,6 20,4	297,0 29,3	361,5 41,0	386,6 51,8	306,3 19,0	262,9 35,7	82,6 12,9
1960	m. w.	89,6 13,5	- -	- -	7,6 -	7,8 7,7	49,3 11,9	92,1 12,3	203,4 24,2	328,4 34,9	414,7 26,0	426,8 63,7	324,9 55,2	199,4 53,2	91,1 15,1
1961	m. w.	96,5 14,8	0,3 -	3,5 1,6	9,8 2,9	12,0 3,5	34,8 12,6	127,6 14,7	195,7 11,8	359,6 35,7	458,2 50,2	391,0 54,1	314,1 74,1	206,5 49,5	95,4 16,2
1962	m. w.	100,7 14,5	1,1 -	1,8 -	- 3,0	10,8 6,2	52,2 11,0	99,8 16,1	213,9 31,1	317,7 31,3	458,4 46,8	488,7 36,9	380,6 47,7	316,9 51,5	100,0 15,2
1963	m. w.	106,2 18,9	1,4 0,6	3,6 -	1,9 4,6	15,9 10,1	58,1 14,3	107,8 13,9	220,5 35,8	331,0 45,4	508,0 60,1	497,8 58,5	435,4 52,5	250,5 62,2	106,8 19,7
1964	m. w.	110,6 19,6	0,3 0,8	- -	1,8 4,7	17,2 4,2	38,0 9,8	92,9 14,2	229,8 39,2	410,6 46,5	521,5 54,8	532,4 68,2	390,3 53,3	265,9 79,7	109,8 20,2
1965	m. w.	103,3 20,9	- 0,8	1,7 -	8,8 8,1	5,8 1,4	40,7 11,7	85,4 18,9	193,6 29,0	334,6 60,1	473,3 70,0	566,7 62,5	456,3 60,0	292,5 61,2	103,2 21,4
1966	m. w.	118,3 20,1	1,1 0,3	1,6 -	10,5 1,7	13,9 5,9	19,8 12,4	103,1 17,5	221,6 30,6	381,9 41,6	466,9 66,8	700,7 59,0	544,2 69,5	424,4 81,8	118,0 20,4
1967	m. w.	116,5 20,5	0,8 0,6	- 4,7	7,2 1,7	16,1 15,5	33,8 12,9	90,9 16,3	191,1 32,4	374,2 45,4	536,8 51,2	682,4 76,2	539,3 64,4	295,9 65,1	351,3 10,9	313,0 47,0	116,1 20,4
1968	m. w.	117,7 19,9	0,3 0,3	- 1,5	5,6 3,7	7,9 -	39,8 14,9	69,9 18,6	197,5 27,8	367,5 49,2	532,5 69,8	587,6 62,3	582,1 45,9	574,9 78,5	577,1 32,0	575,6 63,2	116,4 19,7
1969	m. w.	105,2 19,0	0,6 0,9	3,9 1,4	9,2 1,9	13,4 6,6	38,6 10,1	87,5 20,6	201,3 27,2	332,8 41,9	485,4 51,2	506,9 58,4	500,2 68,0	371,5 50,2	270,2 73,6	340,2 57,8	104,8 18,7
1970	m. w.	109,6 21,2	0,3 0,6	1,3 -	3,7 1,8	26,4 3,4	35,2 13,2	107,2 12,5	177,7 38,7	325,8 45,8	436,4 69,5	609,3 64,1	546,8 58,8	441,7 62,2	325,7 67,8	404,1 64,1	107,5 20,4
1971	m. w.	110,9 20,2	- 0,3	2,5 -	5,1 1,7	28,2 7,0	51,3 9,3	83,0 13,0	165,2 33,7	288,7 34,0	463,7 65,7	649,6 54,8	602,9 62,0	513,9 110,1	279,9 56,1	435,3 92,3	108,9 19,3
1972	m. w.	107,1 18,5	0,3 0,3	- 1,4	7,8 1,6	11,5 3,6	36,9 8,1	68,5 8,4	164,6 13,8	266,2 42,9	489,2 62,3	608,3 58,4	622,6 58,0	465,9 75,2	368,9 72,4	432,9 74,3	106,1 17,3
1973	m. w.	115,0 21,5	0,3 1,0	1,3 -	1,5 1,6	29,4 7,6	48,7 10,0	84,2 15,7	161,3 25,7	289,8 32,5	548,0 68,0	621,2 69,2	630,0 93,0	483,3 55,5	423,5 69,3	462,7 60,1	112,9 20,3
1974	m. w.	109,0 23,0	0,3 -	- 2,9	2,8 3,0	21,6 3,9	24,5 3,4	90,5 27,4	182,3 30,6	308,6 45,1	454,2 65,8	556,7 68,9	657,3 80,6	636,2 82,1	311,7 66,1	523,3 76,8	108,4 21,5
1975	m. w.	108,8 24,2	0,3 0,3	5,5 4,7	5,4 2,9	20,8 3,8	43,9 12,3	85,2 14,0	160,5 32,5	305,1 62,4	448,7 71,5	541,8 80,8	646,0 61,6	609,1 63,6	435,0 71,6	547,3 66,2	107,5 22,7
1976	m. w.	108,5 22,3	- -	3,0 -	9,3 1,4	8,9 7,2	40,0 7,3	85,6 21,2	185,6 39,6	283,1 37,9	461,5 46,7	523,0 74,6	683,4 68,7	615,4 88,9	453,1 107,3	557,4 95,1	107,8 20,5
1977	m. w.	110,6 22,2	0,7 -	6,3 -	10,7 1,5	25,0 5,2	59,1 13,3	96,1 13,6	164,1 23,5	271,2 46,3	417,4 67,3	594,9 68,7	708,1 70,6	532,7 78,8	385,3 73,2	480,5 76,9	108,6 20,3
1978	m. w.	111,9 24,8	- -	1,6 5,5	4,1 6,0	20,2 4,9	37,8 13,9	128,2 15,8	167,4 33,5	262,2 51,0	404,8 62,3	620,5 73,3	697,9 93,1	575,9 62,2	648,3 89,7	601,1 71,8	109,8 22,7
1979	m. w.	109,3 26,7	0,3 -	5,0 -	5,6 1,5	25,2 10,9	57,1 8,1	118,9 28,7	227,9 37,3	248,7 40,0	364,7 75,1	549,3 63,7	645,8 94,4	663,0 115,5	462,9 77,9	594,0 102,0	108,0 23,7

1) Jährliche Neumeldungen (Erkrankte und Gestorbene insgesamt) auf 100 000 Einwohner der jeweiligen Bevölkerungsgruppe.
2) Angepaßt an die durchschnittliche Hamburger Bevölkerung 1959 bis 1977.

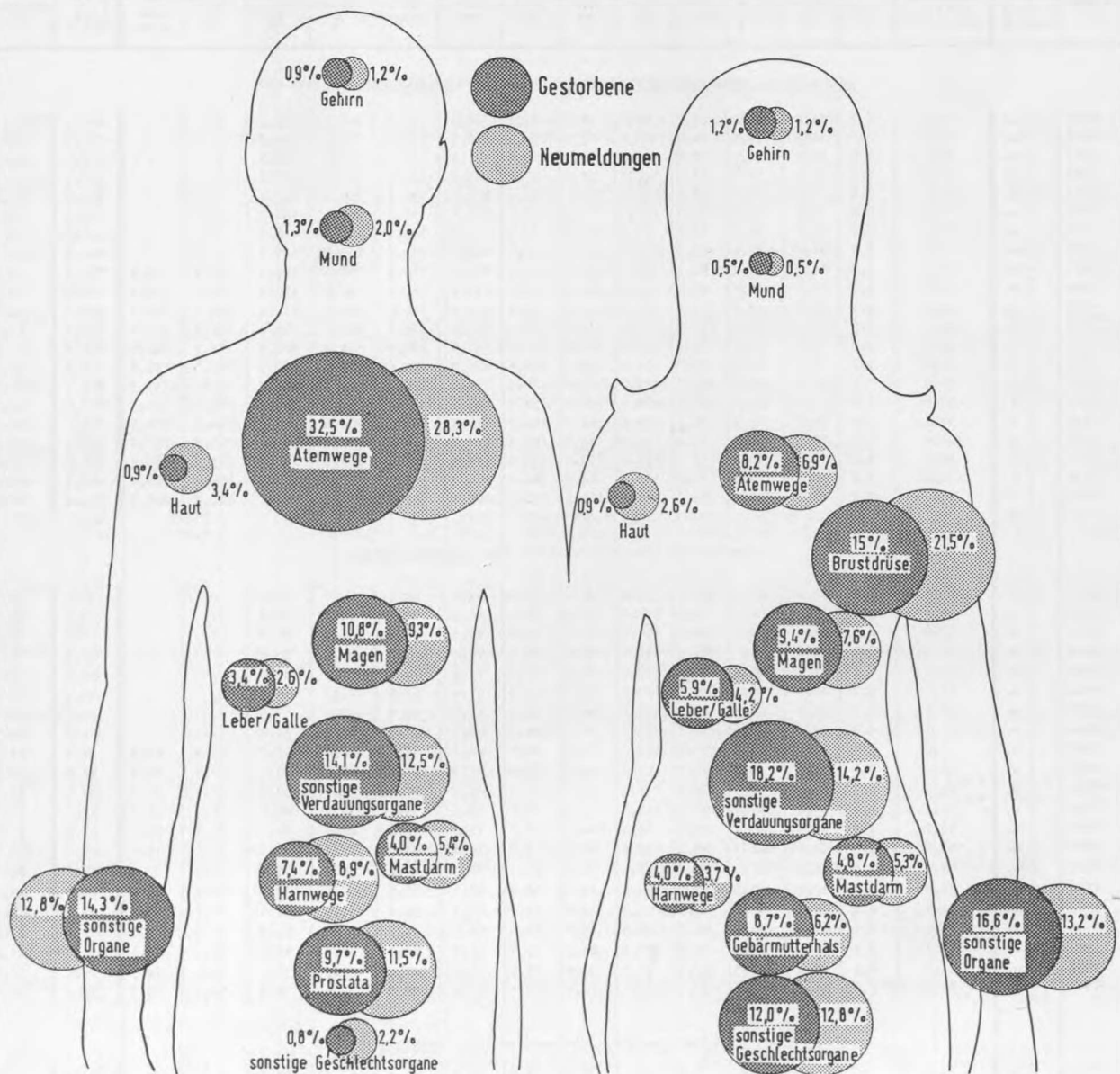
Lokalisationen 1959 bis 1979

und Bronchien, Brustdrüse, Gebärmutterhals, Prostata)

Berichts- Jahr	Geschlecht	Inzidenz insgesamt 1)	davon in den Altersgruppen von ... bis unter ... Jahre														Standard- disierte Inzidenz 2)
			- 30	30 - 35	35 - 40	40 - 45	45 - 50	50 - 60	55 - 60	60 - 65	65 - 70	70 - 75	75 - 80	80 - 85	85 und älter	80 und älter	
DAS-Position 231, ICD-Position 174: <u>Brustdrüse</u>																	
1959	w.	49,9	1,7	15,6	26,0	60,8	74,0	65,8	65,4	85,0	130,0	113,4	178,8	.	.	199,1	54,4
1960	w.	52,8	-	16,0	19,5	74,8	78,1	73,6	76,5	110,5	110,9	113,2	154,6	.	.	241,9	56,8
1961	w.	66,5	0,3	18,0	41,7	88,8	112,3	83,3	103,8	124,3	142,1	166,9	165,8	.	.	202,5	69,3
1962	w.	67,0	2,0	15,2	28,5	59,3	144,9	98,1	97,1	123,8	146,8	175,9	129,6	.	.	210,3	69,3
1963	w.	65,5	0,8	7,0	38,4	69,0	125,4	101,0	102,4	107,7	148,6	165,0	144,4	.	.	199,0	67,5
1964	w.	72,2	0,8	12,5	36,1	70,7	100,4	131,8	142,8	114,1	153,3	142,5	194,5	.	.	231,0	73,6
1965	w.	68,9	0,3	17,3	34,1	55,2	99,2	110,5	94,5	148,0	143,1	195,2	147,0	.	.	229,5	70,5
1966	w.	71,3	2,0	11,6	45,4	78,6	115,6	107,8	120,9	128,9	136,7	142,9	179,5	.	.	226,9	72,1
1967	w.	79,1	1,7	23,6	45,4	82,2	129,0	136,9	113,9	163,8	150,4	176,6	168,1	195,3	228,2	206,3	79,6
1968	w.	71,3	1,2	19,3	47,6	89,5	135,8	109,8	115,0	131,1	117,9	146,6	159,4	167,5	213,2	182,6	71,2
1969	w.	84,9	0,9	22,6	42,9	67,2	147,6	127,6	131,9	143,3	178,6	199,0	217,2	215,9	305,0	244,7	84,5
1970	w.	82,3	1,2	13,7	56,3	77,9	111,6	135,2	119,0	156,1	166,7	194,0	196,8	196,3	281,0	224,3	81,4
1971	w.	83,1	3,7	19,1	50,1	73,7	122,2	120,8	127,0	160,6	191,1	164,4	183,5	192,7	242,9	209,2	81,6
1972	w.	87,1	1,3	13,7	42,7	91,0	131,2	148,7	144,6	168,8	185,4	186,0	190,9	208,0	135,8	184,3	85,6
1973	w.	91,7	1,9	26,8	46,6	81,7	133,5	169,5	128,4	171,0	172,2	205,7	226,5	187,8	233,9	203,1	89,0
1974	w.	97,8	0,3	19,0	40,1	92,9	136,7	172,0	150,9	184,9	194,4	248,5	192,0	193,0	330,5	238,6	94,7
1975	w.	99,5	1,0	26,5	43,6	96,3	174,6	144,7	184,2	188,8	183,2	224,6	217,9	170,9	278,3	206,7	97,1
1976	w.	101,4	1,0	25,3	50,5	72,4	153,8	148,4	180,3	214,2	177,6	199,0	236,9	293,8	252,9	280,1	97,7
1977	w.	99,2	2,0	30,3	68,5	113,7	138,8	170,4	157,0	157,3	192,8	209,8	209,4	183,8	248,9	205,9	95,2
1978	w.	110,4	2,4	12,9	65,7	125,4	158,7	164,8	189,2	191,1	196,3	253,0	225,8	259,9	269,0	263,1	105,2
1979	w.	93,7	1,4	20,7	48,0	84,0	153,6	150,5	150,7	190,6	183,8	184,1	156,6	256,2	240,1	250,4	90,1
DAS-Position 232, ICD-Position 180: <u>Gebärmutterhals</u>																	
1959	w.	51,9	3,8	67,0	108,2	125,5	99,6	58,3	99,4	82,1	42,7	59,2	19,0	.	.	10,2	50,9
1960	w.	57,4	4,9	48,1	102,9	136,3	127,1	99,4	84,6	80,0	48,5	56,6	58,9	.	.	48,4	56,6
1961	w.	57,9	6,1	52,4	112,2	148,1	103,9	105,4	92,0	71,5	48,5	56,4	31,8	.	.	58,5	56,8
1962	w.	57,2	6,0	45,6	78,0	129,5	140,2	104,3	77,7	75,4	79,1	52,1	58,0	.	.	34,3	56,5
1963	w.	59,3	6,2	61,4	96,9	128,0	132,5	97,2	90,9	79,4	74,3	48,0	65,6	.	.	53,9	59,3
1964	w.	57,1	6,7	48,1	100,5	126,1	139,7	126,7	73,3	67,6	61,0	46,2	56,5	.	.	31,9	57,1
1965	w.	47,4	3,7	41,5	69,8	82,1	120,7	106,5	70,5	67,0	63,8	33,2	69,0	.	.	30,6	48,0
1966	w.	46,2	4,0	31,4	55,5	72,7	108,4	97,6	82,7	65,1	74,5	55,2	31,8	.	.	55,8	46,5
1967	w.	62,8	7,8	53,5	89,0	131,9	143,5	112,4	94,5	82,6	94,6	68,8	67,2	16,3	65,2	32,6	63,1
1968	w.	46,0	2,3	43,0	64,0	92,7	103,0	108,0	84,6	65,5	48,1	49,5	35,1	41,9	32,0	38,6	46,6
1969	w.	49,5	6,5	33,8	59,6	88,5	111,4	94,6	77,5	87,9	60,6	58,4	55,0	55,2	31,6	47,6	49,9
1970	w.	51,4	4,0	45,3	81,7	103,3	113,0	95,7	99,6	70,0	75,7	54,9	28,1	14,4	48,4	25,6	51,7
1971	w.	50,7	4,7	54,5	88,1	87,7	94,4	104,1	82,7	77,6	50,4	67,6	39,7	45,9	65,4	52,3	51,0
1972	w.	53,5	7,6	50,8	64,1	83,7	106,9	94,6	113,6	70,6	91,2	65,7	50,7	26,5	18,1	23,8	53,9
1973	w.	42,0	2,6	46,5	43,5	81,7	83,5	70,6	75,1	73,5	60,4	56,4	35,8	55,5	-	37,2	42,1
1974	w.	33,8	2,0	32,1	41,6	62,0	59,8	51,7	80,9	49,5	56,8	43,5	40,3	28,7	16,5	24,7	34,3
1975	w.	40,2	4,6	46,7	59,6	73,7	61,7	49,8	54,2	83,7	52,1	55,7	47,4	47,7	23,9	39,7	39,7
1976	w.	33,4	4,7	42,2	34,6	38,0	62,3	53,8	51,5	65,9	51,2	58,6	21,3	42,5	15,3	33,4	33,4
1977	w.	32,2	3,7	35,6	52,5	39,6	45,6	46,0	39,7	59,2	42,8	58,2	42,3	52,5	29,3	44,7	31,5
1978	w.	33,1	4,8	40,4	43,3	42,3	37,7	43,8	67,0	51,0	40,5	59,3	39,6	58,6	34,5	50,2	32,4
1979	w.	26,9	3,5	28,3	35,6	43,5	48,5	26,9	27,5	51,8	49,5	37,8	34,5	50,5	19,5	39,4	26,5
DAS-Position 236, ICD-Position 185: <u>Prostata</u>																	
1959	m.	24,8	-	-	-	2,6	-	5,9	12,6	44,2	61,6	157,4	306,3	.	.	374,4	27,2
1960	m.	29,0	-	-	-	2,6	6,8	7,5	7,8	48,6	102,3	159,2	319,7	.	.	460,1	31,7
1961	m.	29,0	-	-	-	-	1,8	1,5	7,6	53,8	96,9	151,2	319,2	.	.	455,7	30,5
1962	m.	26,9	-	-	-	2,2	2,1	3,2	24,6	31,2	84,5	172,9	255,4	.	.	385,8	27,8
1963	m.	29,8	-	-	-	-	4,8	6,5	20,2	37,4	90,5	178,3	216,6	.	.	406,2	28,1
1964	m.	33,3	0,3	-	-	-	5,4	8,4	12,6	34,8	120,5	196,7	322,0	.	.	511,8	34,4
1965	m.	33,5	-	-	-	-	5,4	1,8	17,7	42,9	102,8	204,8	364,1	.	.	468,0	34,3
1966	m.	35,0	-	-	-	-	7,4	7,8	21,7	29,2	108,6	215,3	289,3	.	.	610,8	35,7
1967	m.	36,2	-	-	1,8	-	2,3	8,9	22,4	40,0	129,7	200,3	289,6	480,9	826,6	587,7	36,4
1968	m.	33,8	-	-	-	-	4,2	7,8	19,6	38,9	85,1	204,8	352,3	445,1	638,9	505,2	34,0
1969	m.	40,0	-	-	-	-	-	11,7	27,7	63,0	113,8	228,6	401,2	455,1	748,3	545,6	40,2
1970	m.	44,0	-	-	-	3,8	4,1	8,9	35,9	71,0	153,9	250,9	373,3	460,1	536,5	484,9	42,7
1971	m.	44,7	-	-	-	-	4,3	13,4	29,6	81,1	130,7	263,6	393,2	475,7	634,3	528,6	43,5
1972	m.	41,7	-	-	-	-	2,2	14,7	43,6	70,5	121,2	276,8	413,3	323,3	368,9	338,8	40,7
1973	m.	52,8	0,3	-	1,5	-	2,1	2,3	48,1	81,1	161,2	319,5	536,3	522,0	534,0	526,1	51,1
1974	m.	47,1	-	-	-	-	2,0	13,2	22,4	79,8	159,4	225,0	431,4	704,7	403,4	599,8	45,1
1975	m.	57,5	-	-	-	-	4,0	13,4	44,9	101,7	219,9	314,9	429,0	589,2	725,0	637,4	55,1
1976	m.	56,9	-	-	-	-	6,0	6,9	35,3	99,2	204,1	333,6	481,8	504,4	688,8	570,4	54,0
1977	m.	58,6	-	-	-	1,7	4,1	18,7	45,7	146,7	182,3	297,4	505,1	562,8	623,7	584,4	56,6
1978	m.	52,9	-	-	-	-	-	13,7	40,0	100,3	167,9	287,5	466,8	556,0	537,1	549,4	50,1
1979	m.	48,8	0,3	-	-	1,5	4,2	6,6	36,4	91,4	140,3	296,2	351,4	516,8	703,6	581,2	46,1

- 1) Jährliche Neumeldungen (Erkrankte und Gestorbene insgesamt) auf 100 000 Einwohner der jeweiligen Bevölkerungsgruppe.
2) Angepaßt an die durchschnittliche Hamburger Bevölkerung 1959 bis 1977.

Schaubild 8 Neumeldungen und Gestorbene an bösartigen Neubildungen 1979 nach Organgruppen und Geschlecht



IV. STERBEFÄLLE NACH DER AMTLICHEN TODESURSACHENSTATISTIK 1978 UND 1979

		Seite
1	An bösartigen Neubildungen Gestorbene 1978 und 1979	
1.1	An bösartigen Neubildungen Gestorbene nach Todesursachen und Altersgruppen 1978	116
1.2	An bösartigen Neubildungen Gestorbene nach Todesursachen und Altersgruppen 1979	118
2	Gestorbene insgesamt 1978 und 1979	
2.1	Gestorbene insgesamt nach Todesursachen und Altersgruppen 1978	120
2.2	Gestorbene insgesamt nach Todesursachen und Altersgruppen 1979	121
Schaubild		
9	Häufigste Todesursachen von bösartigen Neubildungen 1979 nach Geschlecht ...	122

1 An bösartigen Neubildungen

1.2 An bösartigen Neubildungen Gestorbene

- Ergebnisse der amtlichen

ICD-Pos. (1968)	Todesursache - Sitz der bösartigen Neubildung -	Geschlecht	An Krebs Gestorbene ins- gesamt	davon im Alter von ... bis unter ... Jahre																		
				- 5	5 - 10	10 - 15	15 - 20	20 - 25	25 - 30	30 - 35	35 - 40	40 - 45	45 - 50	50 - 55	55 - 60	60 - 65	65 - 70	70 - 75	75 - 80	80 - 85	85 und mehr	
140	Lippe	m.	2	-	-	-	-	-	-	-	-	-	-	-	-	1	1	-	-	-		
141	Zunge	m.	7	-	-	-	-	-	-	-	-	-	2	-	-	1	1	-	1	2		
		w.	2	-	-	-	-	-	-	-	-	-	-	1	-	-	-	-	-	1		
142-145	Übrige Teile der Mundhöhle	m.	15	-	-	-	-	-	-	-	-	1	-	1	-	3	1	1	4	3		
		w.	4	-	-	-	-	-	-	-	-	-	-	-	-	2	1	-	1	-		
146-149	Rachen	m.	13	-	-	1	-	-	-	-	1	-	-	-	-	3	2	2	1	2		
		w.	5	-	-	-	-	-	-	-	-	-	-	2	-	1	1	1	-	-		
150	Speiseröhre	m.	38	-	-	-	-	-	-	-	1	1	2	2	4	6	7	10	3	2		
		w.	15	-	-	-	-	-	-	-	1	1	1	-	1	-	3	2	4	2		
151	Magen	m.	280	-	-	-	-	-	-	1	2	6	4	7	28	33	33	51	50	43		
		w.	248	-	-	-	-	-	-	1	1	2	4	8	7	25	39	40	45	34		
152	Dünndarm	m.	4	-	-	-	-	-	-	-	1	-	-	1	-	1	-	-	-	-		
		w.	7	-	-	-	-	-	-	-	-	-	1	1	-	-	1	1	2	1		
153	Dickdarm	m.	179	-	-	-	-	-	-	-	2	1	1	7	9	10	35	36	45	24		
		w.	291	-	-	-	-	-	-	-	2	3	5	10	11	21	29	45	58	65		
1530	darunter Blinddarm, Wurmfortsatz, aufsteigender Dickdarm	m.	11	-	-	-	-	-	-	-	-	-	1	2	2	-	2	1	3	-		
		w.	33	-	-	-	-	-	-	-	-	-	1	2	-	2	5	5	6	7		
1533	Sigma	m.	51	-	-	-	-	-	-	-	1	1	-	-	3	2	14	7	15	6		
		w.	55	-	-	-	-	-	-	-	-	1	2	1	1	6	3	14	11	10		
1538	Dickdarm o.n.A.	m.	98	-	-	-	-	-	-	-	1	-	1	5	4	4	18	19	26	13		
		w.	165	-	-	-	-	-	-	-	2	1	2	7	8	10	17	22	30	42		
154	Mastdarm	m.	125	-	-	-	-	-	-	-	1	2	3	1	6	12	20	33	17	21		
		w.	141	-	-	-	-	-	-	1	-	1	3	2	7	9	16	29	27	28		
155	Leber	m.	29	-	-	-	-	-	-	-	-	-	-	1	-	2	9	11	2	3		
		w.	35	-	-	-	-	-	-	-	-	-	-	1	1	2	6	5	8	6		
156	Gallenblase, Gallenwege	m.	36	-	-	-	-	-	-	-	1	-	-	1	-	4	5	9	8	4		
		w.	99	-	-	-	-	-	-	-	1	1	2	2	3	6	12	22	21	21		
157	Bauchspeicheldrüse	m.	99	-	-	-	-	-	-	-	4	6	2	9	10	17	22	15	9	5		
		w.	120	-	-	-	-	-	-	-	1	1	2	3	2	5	24	28	34	14		
158	Bauchfell, retroperitoneales Gewebe	m.	11	-	-	-	-	-	-	-	1	1	-	-	1	3	1	-	3	1		
		w.	22	-	-	-	-	-	-	-	-	-	-	-	2	3	5	7	4	-		
159	Verdauungsorgane o.n.A.	m.	5	-	-	-	-	-	-	-	-	-	-	1	-	1	2	1	-	-		
		w.	12	-	-	-	-	-	-	-	-	1	-	-	1	-	2	4	1	1		
160	Nase, Mittelohr, Nebenhöhlen	m.	4	-	-	-	-	-	-	-	-	-	-	-	1	-	1	2	-	-		
		w.	3	-	-	-	-	-	-	-	-	1	-	-	-	-	1	-	1	-		
161	Kehlkopf	m.	28	-	-	-	-	-	-	-	-	-	1	1	1	2	4	8	2	4		
		w.	5	-	-	-	-	-	-	-	-	-	1	-	1	1	-	-	2	-		
162	Luftröhre, Bronchien, Lunge	m.	810	-	-	-	-	1	-	-	3	6	14	36	60	72	148	205	170	63		
		w.	217	-	-	-	-	-	-	2	1	3	6	5	23	28	41	33	39	21		
1621	darunter Bronchien, Lunge	m.	810	-	-	-	-	1	-	-	3	6	14	36	60	72	148	205	170	63		
		w.	217	-	-	-	-	-	-	2	1	3	6	5	23	28	41	33	39	21		
163	Atmungsorgane o.n.A.	m.	32	-	-	-	-	-	-	-	-	1	-	1	4	2	8	5	3	-		
		w.	14	-	-	-	-	-	-	-	-	-	2	-	2	1	-	6	2	1		
1630	darunter Rippenfell	m.	26	-	-	-	-	-	-	-	-	-	-	1	3	2	6	8	3	3		
		w.	10	-	-	-	-	-	-	-	-	-	1	-	2	1	-	5	-	1		
170	Knochen	m.	5	-	-	-	-	-	-	-	-	-	-	-	-	1	1	-	2	-		
		w.	10	-	-	-	-	-	-	-	-	-	-	-	-	3	2	3	1	-		
171	Bindegewebe, sonstige Weichteile	m.	5	-	-	-	-	-	-	-	-	-	-	-	1	1	-	3	-	-		
		w.	15	-	-	1	-	-	-	-	1	-	-	1	1	2	1	3	1	-		
172	Melanom der Haut	m.	31	-	-	-	-	1	-	-	1	1	3	3	6	2	6	4	4	-		
		w.	25	-	-	-	-	-	1	-	1	-	1	2	1	1	3	8	5	1		
173	Sonstige bösartige Neubildungen der Haut	m.	4	-	-	-	-	-	-	-	-	-	-	1	-	-	1	-	-	1		
		w.	2	-	-	-	-	-	-	-	-	-	-	-	-	-	1	-	-	1		
174	Brustdrüse	m.	9	-	-	-	-	-	-	-	-	-	-	-	-	1	2	1	1	4		
		w.	409	-	-	-	-	-	1	2	7	15	19	32	32	42	61	70	57	38		

Gestorbene 1978 und 1979

1978

nach Todesursachen und Altersgruppen

Todesursachenstatistik —

ICD-Fos. (1968)	Todesursache - Sitz der bösartigen Neubildung -	Geschlecht	An Krebs Gestorbene ins- gesamt	davon im Alter von ... bis unter ... Jahre																	
				- 5	5 - 10	10 - 15	15 - 20	20 - 25	25 - 30	30 - 35	35 - 40	40 - 45	45 - 50	50 - 55	55 - 60	60 - 65	65 - 70	70 - 75	75 - 80	80 - 85	85 und älter
180	Gebärmutterhals	w.	93	-	-	-	-	-	1	-	3	-	7	12	8	14	11	13	9	10	5
182	Gebärmutter	w.	77	-	-	-	-	-	1	1	-	2	1	4	6	6	15	12	16	8	5
183	Eierstock, Eileiter, Ligamentum latum darunter	w.	165	-	-	-	1	1	1	-	-	4	10	9	20	16	29	22	17	23	12
1830	Eierstock	w.	152	-	-	-	1	1	1	-	-	4	8	8	17	13	27	22	17	23	10
184	Weibliche Geschlechts- organe o.n.A.	w.	44	-	-	-	-	-	-	-	-	-	-	5	1	2	5	6	7	10	8
185	Prostata	m.	292	-	-	-	-	-	-	-	-	-	-	2	5	10	32	72	79	58	34
186	Hoden	m.	11	-	-	-	-	-	1	3	1	2	-	1	-	-	-	1	-	1	1
187	Männliche Geschlechts- organe o.n.A.	m.	4	-	-	-	-	-	-	-	-	-	-	-	1	-	2	-	-	-	1
188	Harnblase	m.	138	-	-	-	-	-	-	-	2	-	-	3	6	11	22	33	33	18	10
		w.	62	-	-	-	-	-	-	-	-	-	-	2	1	5	12	12	13	11	6
189	Sonstige Harnorgane	m.	73	-	-	-	-	-	-	-	1	2	3	2	7	10	20	15	8	3	2
	darunter	w.	57	-	-	-	-	-	-	-	1	-	1	1	6	3	12	9	12	7	5
1890	Niere	m.	68	-	-	-	-	-	-	-	-	2	3	1	7	10	17	15	8	3	2
		w.	52	-	-	-	-	-	-	-	-	-	1	1	6	3	11	8	12	6	4
190	Auge	m.	1	-	-	-	-	-	-	-	-	-	-	-	-	-	-	1	-	-	-
		w.	1	-	-	-	-	-	-	-	-	-	-	1	-	-	-	-	-	-	-
191	Gehirn	m.	12	-	-	-	-	-	-	1	-	-	1	-	5	-	3	-	1	-	1
		w.	9	-	-	-	-	-	-	-	-	-	-	2	1	4	2	-	-	-	-
192	Sonstige Teile des Nervensystems	m.	16	-	-	-	-	-	1	2	1	-	1	3	-	3	3	2	-	-	-
		w.	15	-	-	-	-	-	-	-	-	1	1	2	2	2	4	-	3	-	-
193	Schilddrüse	m.	6	-	-	-	-	-	-	-	-	-	-	-	1	-	1	-	2	1	1
		w.	10	-	-	-	-	-	2	-	-	-	-	-	3	1	2	-	1	-	1
194	Sonstige endokrine Drüsen	m.	2	-	-	-	-	-	-	-	-	-	-	-	-	1	-	1	-	-	-
		w.	2	-	-	-	-	-	-	-	-	-	-	-	-	-	1	1	-	-	-
195	Mangelhaft bezeichnete Sitze	m.	11	-	-	-	-	-	-	-	1	1	-	1	-	1	-	3	1	2	1
		w.	32	-	-	-	-	-	-	-	1	-	-	2	1	-	2	5	6	5	10
196	Lymphknoten, sekundär und o.n.A.	w.	1	-	-	-	-	-	-	-	-	-	-	-	-	-	-	1	-	-	-
197	Atmungs- und Verdau- ungsorgane, sekundär	m.	45	-	-	-	-	-	-	-	1	-	4	1	3	3	8	15	5	2	3
		w.	41	-	-	-	-	-	-	-	-	-	1	4	2	3	6	8	4	9	4
198	Sonstige Organe, sekundär	m.	5	-	-	-	-	-	-	-	-	-	-	1	-	1	2	-	-	-	1
		w.	2	-	-	-	-	-	-	-	-	-	-	-	-	1	-	1	-	-	-
199	Bösartige Neubildung o.n.A.	m.	142	-	-	-	1	1	1	2	5	4	1	4	1	7	23	30	35	14	13
		w.	171	-	-	-	1	-	-	-	1	1	3	5	5	12	13	38	34	29	29
200	Lymphosarkom, Retikulum- zellsarkom	m.	5	-	-	1	-	-	-	-	-	1	-	-	-	2	-	-	1	-	-
		w.	11	-	1	2	-	-	-	-	-	-	-	-	-	-	2	3	2	1	-
201	Hodgkin' Krankheit	m.	17	-	-	-	-	-	-	-	2	-	-	1	-	1	2	3	3	4	1
		w.	18	-	-	-	-	-	-	1	1	1	1	-	-	-	5	2	1	4	2
202	Sonstige Neubildungen des lymphatischen Gewebes	m.	17	-	-	-	-	-	-	-	-	1	-	-	1	2	3	4	3	1	2
		w.	20	-	-	-	1	1	-	1	-	1	1	-	1	-	2	4	2	4	2
203	Multiples Myelom	m.	23	-	-	-	-	-	-	-	-	1	1	2	2	1	2	7	2	3	2
		w.	26	-	-	-	-	-	-	-	-	-	-	1	-	1	4	4	9	1	6
204- 207	Leukämie	m.	78	-	2	1	1	-	2	2	-	3	5	2	5	6	7	11	17	8	6
		w.	81	-	1	-	-	1	2	2	3	-	1	2	4	5	10	23	14	6	7
208	Polycythaemia vera	m.	4	-	-	-	-	-	-	-	-	-	-	-	-	2	1	1	-	-	-
209	Myelofibrose	m.	8	-	-	-	-	-	-	-	-	-	-	1	-	-	3	2	1	1	-
		w.	8	-	-	-	-	-	-	-	-	-	-	-	-	2	3	2	-	1	-
Insgesamt absolut			m.	2 681	-	2	3	2	3	5	11	27	39	51	89	166	436	609	532	306	172
			w.	2 647	-	2	3	3	3	9	12	24	39	75	119	157	222	388	466	370	282
in %			m.	100	-	0,1	0,1	0,1	0,1	0,2	0,4	1,0	1,5	1,9	3,3	6,2	8,5	16,3	22,7	19,8	6,4
			w.	100	-	0,1	0,1	0,1	0,1	0,3	0,5	0,9	1,5	2,8	4,5	5,9	8,4	14,7	17,9	14,0	10,7

1.2 An bösartigen Neubildungen Gestorbene

— Ergebnisse der amtlichen

ICD-Pos. (1979)	Todesursache - Sitz der bösartigen Neubildung -	Geschlecht	An Krebs Gestorbene ins- gesamt	davon im Alter von ... bis unter ... Jahre																		
				- 5	5 - 10	10 - 15	15 - 20	20 - 25	25 - 30	30 - 35	35 - 40	40 - 45	45 - 50	50 - 55	55 - 60	60 - 65	65 - 70	70 - 75	75 - 80	80 - 85	85 und älter	
140	Lippe	w.	1	-	-	-	-	-	-	-	-	-	-	-	-	-	-	-	-	1	-	
141	Zunge	m. w.	10 2	- -	- -	- -	- -	- -	- -	- -	- -	1 -	3 1	3 1	1 -	- -	2 -	- -	- -	- -	- -	
142 - 145	Übrige Teile der Mund- höhle	m. w.	6 6	- -	- -	- -	- -	- -	- -	- -	1 -	- -	- 1	2 -	- 3	1 -	- -	1 -	1 1	- -	- 1	
146 - 149	Rachen	m. w.	19 6	- -	- -	- -	- -	- -	- -	1 1	- -	1 -	- -	1 -	2 1	2 2	- -	7 1	3 1	2 -	- -	
150	Speiseröhre	m. w.	67 24	- -	- -	- -	- -	- -	- -	- -	- 1	3 1	4 -	5 -	11 2	6 -	13 3	10 1	8 7	5 4	2 5	
151	Magen	m. w.	280 260	- -	- -	- -	- -	- 1	- 1	2 -	2 1	5 5	3 2	10 13	23 13	30 8	40 32	57 44	58 42	35 51	15 47	
152	Dünndarm, einschl. Zwölffingerdarm	m. w.	3 4	- -	- -	- -	- -	- -	- -	- -	- -	- -	- -	- -	- -	1 -	1 -	- 3	1 1	- -	- -	
153	Dickdarm	m. w.	179 306	- -	- -	- -	- -	- -	1 -	2 -	1 1	2 2	1 3	7 10	12 20	10 18	31 41	34 61	37 57	27 59	14 34	
1533	Colon sigmoideum	m. w.	60 85	- -	- -	- -	- -	- -	1 -	- -	- 1	- 1	- -	2 1	4 7	4 3	7 13	13 19	16 16	11 17	2 7	
154	Rektum, Übergangsstelle des Colon sigmoideum in das Rektum und Anus	m. w.	103 134	- -	- -	- -	- -	- -	- 1	- -	- 3	2 1	2 1	3 1	9 11	6 5	16 21	17 21	19 27	15 21	14 21	
155	Leber und in der Leber liegenden Gallenwege	m. w.	57 47	- -	- -	- -	- -	- -	- -	- -	1 -	2 -	- 1	4 2	5 3	6 3	13 4	7 7	11 9	4 10	4 8	
156	Gallenblase und der extrahepatischen Gallengänge	m. w.	30 117	- -	- -	- -	- -	- -	- -	- 1	- -	- -	- -	2 3	1 8	4 4	8 20	5 15	8 22	2 33	- 11	
157	Bauchspeicheldrüse	m. w.	97 135	- -	- -	- -	- -	- -	- -	1 -	1 1	2 2	1 4	3 3	9 9	8 6	16 21	24 22	17 28	10 24	5 15	
158	Bauchfell, retroperi- toneales Gewebe	m. w.	4 14	- -	- -	- -	- -	- -	- -	- -	- -	- -	- -	- 2	1 -	- 2	2 1	1 1	- 2	- 5	- 1	
159	Sonstige und mangelhaft bezeichnete Sitze in- nerhalb der Verdauungs- organe und des Bauch- fells	m. w.	15 21	- -	- -	- -	- -	- -	- -	- -	- -	- -	- -	- -	- 1	1 -	2 -	2 3	4 3	1 5	5 9	
160	Nasenhöhlen und Neben- höhlen sowie Mittelohr	w.	4	-	-	-	-	-	-	-	-	-	-	-	1	-	2	-	-	1	-	
161	Kehlkopf	m. w.	17 5	- -	- -	- -	- -	- -	- -	- -	1 -	1 -	2 -	- -	- -	1 1	4 -	3 1	2 1	3 1	- 1	
162	Luftröhre, Bronchien und Lunge	m. w.	804 204	- -	- -	- -	- -	- 1	- -	- -	5 -	9 1	14 1	48 7	56 20	58 16	147 37	201 28	165 44	74 38	26 12	
1622- 1629	darunter Bronchien und Lunge	m. w.	803 204	- -	- -	- -	- -	- 1	- -	- -	5 -	9 1	14 1	48 7	56 20	58 16	146 37	201 28	165 44	74 38	26 12	
163	Rippenfell	m. w.	18 15	- -	- -	- -	- -	- -	- -	- -	- 1	- 1	- -	2 -	1 1	- 1	5 2	3 4	5 2	1 1	1 2	
164	Thymus, Herz und Media- stinum	m.	4	-	-	-	-	-	-	-	-	-	-	-	-	1	-	-	2	-	1	
165	Sonstige und mangelhaft bezeichnete Sitze in- nerhalb der Atmungs- und intrathorakalen Organe	m.	1	-	-	-	-	-	-	-	-	-	-	-	-	-	-	-	1	-	-	
170	Knochen und Gelenk- knorpel	m. w.	7 5	- -	1 -	- -	1 1	- -	- -	2 -	- 1	1 -	1 1	- -	- -	- -	- -	1 1	- 1	- -	- -	
171	Bindegewebe und son- stige Weichteile	m. w.	10 17	1) 1 -	- -	- 1	- -	- -	- 1	- -	- -	- -	- -	1 2	1 3	1 1	4 2	2 3	- 3	- 1	- -	
172	Melanom der Haut	m. w.	19 23	- -	- -	- -	- 1	- -	1 1	- 1	- 1	- 1	1 2	5 1	- -	1 2	5 3	4 5	2 2	- 2	- 1	
173	Sonstige Neubildungen der Haut	m. w.	4 2	- -	- -	- -	- -	- -	- -	- -	- -	- 1	- -	- -	- -	- -	1 -	3 -	- -	- -	- 1	

Fußnote am Schluß der Tabelle

nach Todesursachen und Altersgruppen
Todesursachenstatistik —

ICD-Pos. (1979)	Todesursache - Sitz der bösartigen Neubildung -	Geschlecht	An Krebs Gestorbene ins- gesamt	davon im Alter von ... bis unter ... Jahre																		
				- 5	5 - 10	10 - 15	15 - 20	20 - 25	25 - 30	30 - 35	35 - 40	40 - 45	45 - 50	50 - 55	55 - 60	60 - 65	65 - 70	70 - 75	75 - 80	80 - 85	85 und älter	
174/ 175	Brustdrüse	m.	6	-	-	-	-	-	-	-	-	-	-	-	1	-	2	-	2	-	1	
		w.	415	-	-	-	-	-	-	1	8	17	23	35	40	37	60	59	49	45	41	
179	Nicht näher bezeich- neter Teil der Gebär- mutter	w.	21	-	-	-	-	-	-	-	-	1	2	2	1	-	2	6	5	1	1	
180	Zervix uteri	w.	87	-	-	-	-	-	1	1	2	5	7	4	10	7	14	12	11	8		
182	Corpus uteri	w.	61	-	-	-	-	-	-	-	-	1	-	4	6	9	7	9	14	10	1	
183	Ovarium und sonstige Adnexe	w.	191	-	-	-	-	-	-	1	3	6	12	14	16	15	38	31	27	21	7	
1830	darunter Eierstock	w.	174	-	-	-	-	-	-	1	3	4	12	12	16	12	38	25	25	19	7	
184	Sonstige und nicht näher bezeichnete weib- liche Geschlechtsorgane	w.	58	-	-	-	-	-	-	-	-	1	-	1	1	5	2	11	13	12	12	
185	Prostata	m.	252	-	-	-	-	-	-	-	-	-	1	3	7	7	17	59	59	56	43	
186	Hoden	m.	11	-	-	-	2	1	2	2	-	1	1	1	-	-	-	-	1	-	-	
187	Penis und sonstige männliche Geschlechts- organe	m.	9	-	-	-	-	-	1	-	-	-	-	-	2	2	-	-	3	1	-	
188	Harnblase	m.	126	-	-	-	-	-	-	-	-	-	-	1	5	5	9	18	28	23	17	
		w.	57	-	-	-	-	-	-	-	-	-	2	3	-	6	7	9	13	10	7	
189	Niere, sowie sonstige und nicht näher be- zeichnete Harnorgane darunter	m.	66	-	-	-	-	-	1	-	-	2	5	3	5	3	11	15	12	7	2	
		w.	55	-	-	-	-	1	-	-	-	-	-	5	4	6	8	9	6	11	5	
1890	Niere, ausgenommen Nierenbecken	m.	57	-	-	-	-	-	1	-	-	1	5	1	5	3	11	14	10	4	2	
		w.	43	-	-	-	-	-	-	-	-	-	-	4	4	4	7	8	6	5	5	
190	Auge	m.	1	-	-	-	-	-	-	-	-	-	-	-	-	-	-	-	1	-	-	
191	Gehirn	m.	24	-	-	-	-	-	-	-	2	-	1	1	5	-	7	5	2	1	-	
		w.	32	-	-	-	-	1	-	-	1	2	4	1	6	3	5	6	2	-	1	
192	Sonstige und nicht näher bezeichnete Teile des Nervensystems	m.	7	1) 1	-	-	-	-	-	-	-	-	-	1	-	1	3	1	-	-	-	
		w.	6	-	-	-	-	1	-	1	-	-	-	-	1	-	-	2	-	1	-	
193	Schilddrüse	m.	8	-	-	-	-	-	-	-	-	1	1	-	-	1	1	-	2	1	1	
		w.	15	-	-	-	-	-	-	-	-	-	1	-	-	2	3	-	6	-	3	
194	Sonstige endokrine Drüsen und verwandte Strukturen	m.	2	-	-	-	-	-	-	-	-	-	-	-	-	-	1	-	-	1	-	
		w.	2	-	-	-	-	-	-	-	-	-	-	-	1	-	-	-	1	-	-	
195	Sonstige und mangelhaft bezeichnete Sitze	m.	11	-	-	-	-	-	-	-	-	-	1	-	-	-	2	3	2	1	2	
		w.	16	-	-	-	-	-	-	-	-	-	-	-	-	-	-	2	4	5	5	
199	Bösartige Neubildungen ohne nähere Bezeichnung des Sitzes	m.	168	-	-	-	-	-	-	2	3	4	2	4	11	7	19	30	31	33	22	
		w.	225	1) 1	-	1	-	-	1	-	1	1	4	6	11	10	23	35	49	51	31	
200	Lymphosarkom und Reti- kulumszellsarkom	m.	6	-	-	-	-	-	-	-	2	-	-	-	-	2	-	1	-	-	1	
		w.	9	-	-	-	-	-	-	1	-	-	-	-	1	1	2	2	1	-	1	
201	Morbus Hodgkin	m.	26	-	-	-	-	-	1	1	1	2	5	2	2	1	2	4	3	1	1	
		w.	20	-	-	-	-	-	-	-	-	2	-	-	-	3	2	4	6	2	1	
202	Sonstige Neubildungen des lymphatischen und histiozytären Systems	m.	24	-	1	-	-	-	-	-	-	2	2	2	3	1	7	2	2	1	1	
		w.	18	-	-	-	-	-	-	-	1	-	-	-	1	1	3	7	3	2	-	
203	Multiples Myelom und immunproliferative Neubildungen	m.	26	-	-	-	-	-	-	-	-	-	1	2	2	-	3	5	8	5	-	
		w.	30	-	-	-	-	-	-	-	-	-	-	-	3	1	10	3	5	3	5	
204- 208	Leukämie	m.	69	2) 1	-	1	-	-	2	1	2	-	2	1	5	4	11	15	12	5	7	
		w.	96	-	1	1	1	1	3	1	1	3	3	2	5	7	8	14	15	15	15	
Insgesamt absolut			m.	2 596	3	2	1	3	1	10	14	22	41	55	121	180	175	414	550	504	315	
			w.	2 766	1	1	3	3	5	9	9	27	54	75	122	203	182	383	442	483	454	
in %			m.	100	0,1	0,1	0,0	0,1	0,0	0,4	0,5	0,8	1,6	2,1	4,7	6,9	6,7	15,9	21,2	19,4	12,1	
			w.	100	0,0	0,0	0,1	0,1	0,2	0,3	0,3	1,0	2,0	2,7	4,4	7,3	6,6	13,8	16,0	17,5	16,4	

1) in der Altersgruppe von 1 bis 5 Jahre.

2) in der Altersgruppe von unter 1 Jahr.

2.1 Gestorbene insgesamt nach Todesursachen und Altersgruppen

– Ergebnisse der amtlichen Todesursachenstatistik –

ICD-Pos. (1968)	Todesursache	Geschlecht	Ge- storbene ins- gesamt	davon im Alter von ... bis unter ... Jahre																		
				- 1	1 - 5	5 - 10	10 - 15	15 - 20	20 - 25	25 - 30	30 - 35	35 - 40	40 - 45	45 - 50	50 - 55	55 - 60	60 - 65	65 - 70	70 - 75	75 - 80	80 - 85	85 und älter
000-136	Infektiöse und parasitäre Krankheiten	m. w.	81 52	5 2	1 -	1 1	- -	- -	- -	2 -	1 4	1 1	3 2	4 3	10 5	8 2	4 4	6 4	16 4	8 7	5 6	6 7
140-209	Bösartige Neubildungen, Neubildungen der lymphatischen und blutbildenden Organe	m. w.	2 681 2 647	- -	- -	2 2	3 3	2 3	3 3	5 9	11 12	27 24	39 39	51 75	89 119	166 157	228 222	436 388	609 473	532 466	306 370	172 282
210-239	Gutartige Neubildungen und Neubildungen unbekannten Charakters	m. w.	106 149	- -	- 1	- 1	- 1	- -	1 1	1 1	1 2	1 2	1 1	5 1	3 5	8 7	8 10	18 12	21 27	17 28	14 30	7 19
240-279	Störungen der Drüsen mit innerer Sekretion, Ernährungs- und Stoffwechselkrankheiten	m. w.	148 253	- -	2 -	1 -	- -	1 -	1 -	- -	2 -	3 2	3 -	1 2	3 3	7 7	10 15	20 28	31 53	29 57	21 53	13 33
280-289	Krankheiten des Blutes und der blutbildenden Organe	m. w.	21 34	- -	- -	- -	- -	1 -	- -	- 1	- -	- -	- -	- 1	- 2	1 1	2 1	4 2	3 6	5 6	3 6	2 8
290-389	Seelische Störungen, Krankheiten des Nervensystems und der Sinnesorgane	m. w.	163 180	1 -	1 3	- -	- -	1 2	3 -	5 1	4 2	8 2	7 5	7 5	11 15	7 10	12 14	21 23	26 26	25 22	18 22	6 28
390-458	Krankheiten des Kreislaufsystems	m. w.	4 667 6 122	1 2	- -	- 1	1 -	2 -	3 3	3 1	7 4	21 9	51 16	73 28	111 55	193 87	249 181	596 460	949 758	1 001 1 266	719 519	1 687 1 732
460-519	Krankheiten der Atmungsorgane	m. w.	899 668	7 3	1 2	- -	2 1	1 -	1 1	1 1	1 3	- 2	6 4	14 7	19 4	29 18	35 20	111 50	162 98	195 122	154 168	160 164
520-577	Krankheiten der Verdauungsorgane	m. w.	556 551	1 2	- -	- -	- 1	- 1	- -	5 7	7 6	24 7	35 20	30 21	42 34	42 39	41 27	87 57	95 79	73 75	39 99	35 76
580-629	Krankheiten der Harn- und Geschlechtsorgane	m. w.	129 153	- -	- -	- -	- -	- -	1 1	1 2	- 2	- 3	- 1	2 2	- 7	9 8	15 13	21 22	29 24	23 42	28 26	
630-678	Komplikationen in der Schwangerschaft, bei Entbindungen und im Wochenbett	w.	3	-	-	-	-	-	-	1	1	1	-	-	-	-	-	-	-	-	-	
680-738	Krankheiten der Haut und des Unterhautzellgewebes, des Skeletts, der Muskeln und des Bindegewebes	m. w.	23 62	- 1	1 -	- -	1 -	- -	- -	- -	- -	- 1	- 1	- 1	1 -	2 -	- 4	4 12	3 13	3 9	5 9	3 11
740-779	Angeborene Mißbildungen, bestimmte Ursachen der perinatalen Sterblichkeit	m. w.	94 66	84 58	2 3	- 1	- -	1 -	- -	- -	1 -	1 1	1 1	- -	- 1	1 -	1 1	- -	- -	2 -	- -	- -
780-796	Mangelhaft bezeichnete Todesursachen	m. w.	1 117 948	18 7	3 2	- -	- -	3 2	4 1	11 5	10 3	24 8	44 8	56 22	67 30	71 36	71 53	155 104	210 153	154 143	119 162	97 209
800-999	Unfälle, Vergiftungen und Gewalteinwirkungen	m. w.	845 654	6 2	6 6	11 6	10 3	39 13	59 25	59 16	57 17	89 35	71 35	56 21	50 26	49 40	36 27	44 39	61 51	54 72	45 99	43 121
Insgesamt absolut		m. w.	11 530 12 542	123 77	17 17	15 12	17 9	51 21	75 34	93 44	103 56	199 97	261 135	297 188	408 301	584 411	706 587	1 517 1 192	2 207 1 763	2 127 2 297	1 471 2 585	1 259 2 716
in %		m. w.	100 100	1,1 0,6	0,1 0,1	0,1 0,1	0,1 0,2	0,4 0,3	0,7 0,4	0,8 0,4	0,9 0,4	1,7 0,8	2,3 1,1	2,6 1,5	3,5 2,4	5,1 3,3	6,1 4,7	13,2 9,5	19,1 14,1	18,4 18,3	12,8 20,6	10,9 21,7

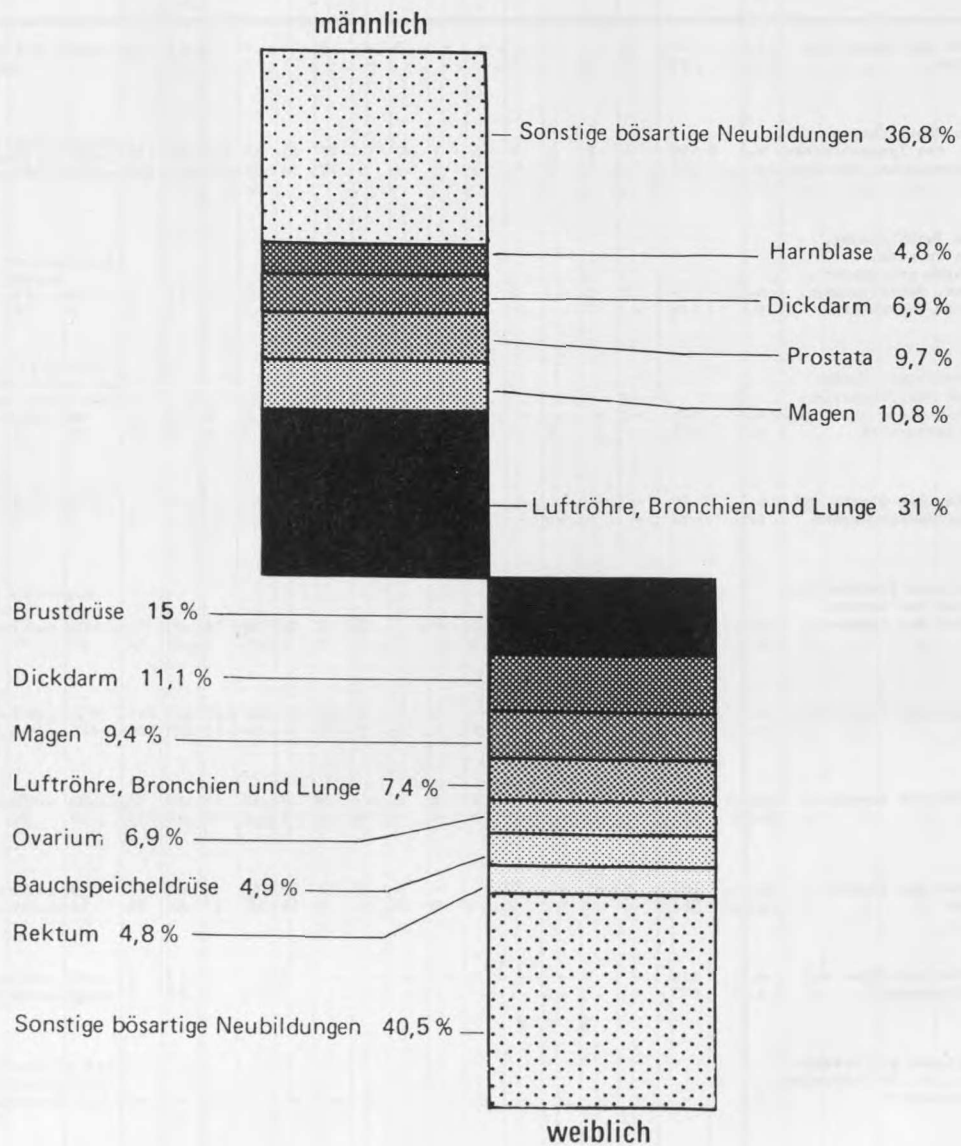
2.2 Gestorbene insgesamt nach Todesursachen und Altersgruppen

- Ergebnisse der amtlichen Todesursachenstatistik -

ICD-Pos. (1979)	Todesursache	Geschlecht	Ge- storbene ins- gesamt	davon im Alter von ... bis unter ... Jahre																		
				- 1	1 - 5	5 - 10	10 - 15	15 - 20	20 - 25	25 - 30	30 - 35	35 - 40	40 - 45	45 - 50	50 - 55	55 - 60	60 - 65	65 - 70	70 - 75	75 - 80	80 - 85	85 und älter
001-139	Infektiöse und parasitäre Krankheiten	m. w.	68 45	5 2	- 2	- -	- 1	- -	- -	2 -	- -	3 -	1 1	4 2	5 -	3 3	5 2	9 2	8 8	7 6	10 7	6 9
140-209	Bösartige Neubildungen (einschl. des lymphatischen und hämatopoetischen Gewebes)	m. w.	2 596 2 766	1 -	2 1	2 1	1 3	3 3	1 5	10 9	14 9	22 27	41 54	55 75	121 122	180 203	175 182	414 383	550 442	504 483	315 454	185 310
210-239	Gutartige Neubildungen, Carcinoma in situ, Neubildungen unsicherer Verhaltens, Neubildungen unbekannten Charakters	m. w.	79 114	1 -	1 1	- -	2 -	1 -	- 1	- 1	- 2	- 1	- 2	3 2	6 7	6 5	1 4	8 9	14 16	14 20	13 18	9 25
240-279	Endokrinopathien, Ernäh- rungs- und Stoffwechsel- krankheiten sowie Störungen im Immunitätssystem	m. w.	106 207	- -	- -	- 2	- 1	1 -	- -	- -	1 -	2 -	1 3	7 2	4 1	2 10	4 9	10 19	23 37	25 47	13 43	13 33
280-289	Krankheiten des Blutes und der blutbildenden Organe	m. w.	20 32	- -	- 1	- -	- -	1 -	- -	- -	- -	- -	1 -	- -	- -	2 1	- 1	4 3	5 5	3 10	4 5	- 6
290-389	Psychiatrische Krankheiten, Krankheiten des Nerven- systems und der Sinnes- organe	m. w.	180 170	1 2	2 1	- 1	1 -	5 1	4 -	3 2	5 2	9 4	15 8	9 3	14 5	10 14	15 12	25 27	21 19	31 31	6 17	4 21
390-459	Krankheiten des Kreislauf- systems	m. w.	4 731 6 449	1 -	- -	1 -	2 -	- 1	1 2	4 1	7 3	24 12	43 14	68 30	127 53	195 103	243 128	635 425	869 881	1 046 1 290	771 1 610	694 1 896
460-519	Krankheiten der Atmungs- organe	m. w.	732 638	8 1	3 -	1 -	- -	1 2	1 1	4 1	- 1	9 3	7 3	12 6	11 10	19 16	33 15	90 59	138 74	155 130	118 145	122 171
520-579	Krankheiten der Verdau- ungsorgane	m. w.	550 564	1 -	- -	- -	1 2	- -	1 3	3 2	9 6	12 9	29 18	35 23	49 41	61 38	43 28	79 56	89 81	66 87	37 92	35 78
580-629	Krankheiten der Harn- und Geschlechtsorgane	m. w.	143 157	- -	1 -	- -	- 1	1 -	- 1	- -	- -	- -	3 2	1 1	2 3	3 8	4 3	17 19	22 19	27 33	33 35	29 32
630-676	Komplikationen der Schwan- gerschaft, bei Entbindungen und im Wochenbett	w.	-	-	-	-	-	-	-	-	-	-	-	-	-	-	-	-	-	-	-	-
680-730	Krankheiten der Haut und des Unterhautzellgewebes, des Skeletts, der Muskeln und des Bindegewebes	m. w.	14 36	- -	- -	- -	- -	2 -	- -	- -	- -	- 1	- 1	- -	1 1	1 2	- -	3 3	4 5	1 10	1 5	1 8
740-779	Kongenitale Anomalien, bestimmte Affektionen, die ihren Ursprung in Perinatalzeit haben	m. w.	60 51	47 44	3 1	1 4	1 -	- 1	- -	1 -	- -	1 -	2 -	- -	1 -	- -	1 -	1 -	1 1	- -	- -	- -
780-799	Symptome und schlecht bezeichnete Affektionen	m. w.	1 022 876	19 12	2 3	2 -	1 -	1 3	7 3	8 1	15 4	19 7	46 14	53 11	51 34	70 37	68 43	159 98	169 126	145 156	100 133	87 191
800-999	Verletzungen und Vergif- tungen	m. w.	779 575	5 3	9 4	13 4	9 2	32 10	46 25	55 16	50 17	80 19	65 30	61 24	45 33	42 38	27 30	52 38	43 66	60 55	42 88	43 73
Insgesamt absolut		m. w.	11 080 12 680	89 64	23 14	20 12	18 10	48 21	61 41	90 33	101 44	181 83	254 150	308 179	437 310	594 478	619 457	1 506 1 141	1 956 1 780	2 084 2 358	1 463 2 652	1 228 2 853
in %		m. w.	100 100	0,8 0,5	0,2 0,1	0,2 0,1	0,2 0,1	0,4 0,2	0,6 0,3	0,8 0,3	0,9 0,3	1,6 0,7	2,3 1,2	2,8 1,4	3,9 2,4	5,4 3,8	5,6 3,6	13,6 9,0	17,7 14,0	18,8 18,6	13,2 20,9	11,1 22,5

Schaubild 9 Häufigste Todesursachen von bösartigen Neubildungen 1979
nach Geschlecht

— in Prozent —



STATISTISCHES LANDESAMT HAMBURG

532 829 K

ANHANG

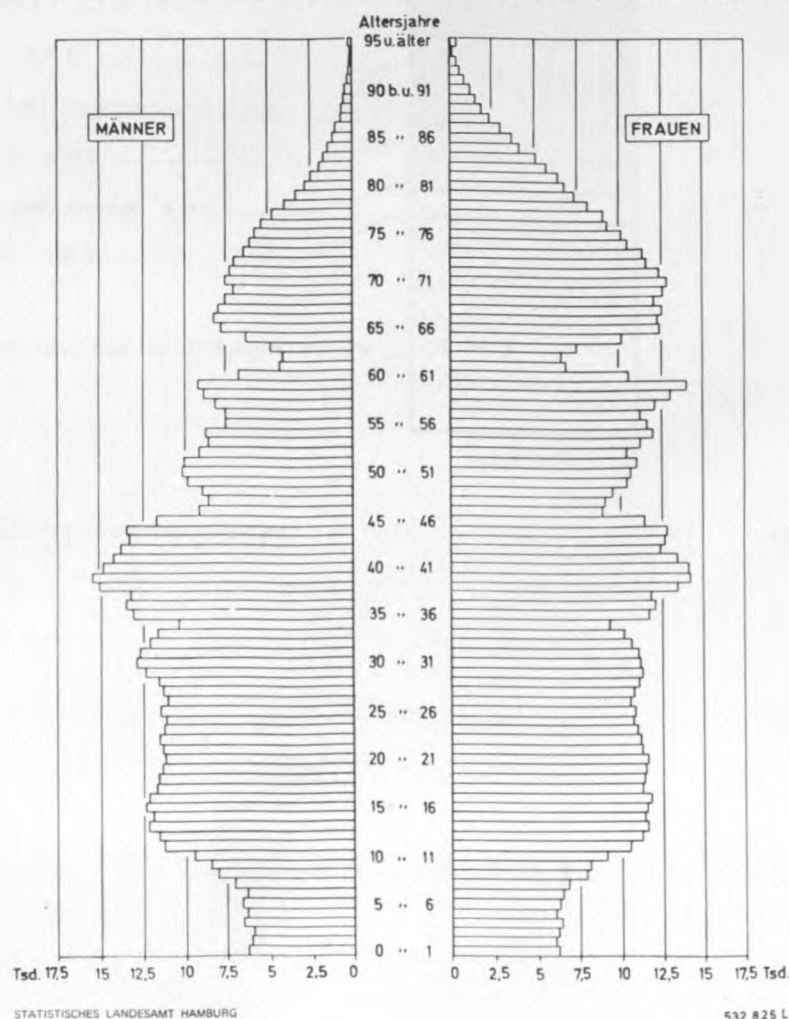
	Seite
1 Bevölkerung	
Tabelle Durchschnittliche Bevölkerung 1978 und 1979 nach Alter und Geschlecht ...	124
Schaubild	
6 Bevölkerung am 31. Dezember 1979 nach Alter und Geschlecht	124
2 Materialien	
Tumorkarte	125
Zählblatt	126
Signieranleitung	127
Schlüssel für die Signierung der Berufe im Berichtsjahr 1978	129
Schlüssel für die Signierung der Berufe im Berichtsjahr 1979	132

1 Bevölkerung

Durchschnittliche Bevölkerung 1978 und 1979 nach Alter und Geschlecht

Alter von ... bis unter ... Jahre	1978		1979	
	männlich	weiblich	männlich	weiblich
0 - 5	32 445	31 146	32 008	30 738
5 - 10	41 891	40 501	37 844	36 911
10 - 15	59 041	56 945	57 309	55 226
15 - 20	55 470	54 924	57 687	56 741
20 - 25	53 597	53 690	55 334	55 016
25 - 30	59 176	56 113	57 716	55 011
30 - 35	61 146	54 452	59 796	53 033
35 - 40	73 297	66 973	71 234	64 602
40 - 45	64 228	61 396	67 571	64 300
45 - 50	47 643	50 419	47 320	49 466
50 - 55	43 678	57 028	45 421	55 798
55 - 60	40 016	59 730	41 239	61 732
60 - 65	30 892	47 098	27 344	42 491
65 - 70	40 509	64 196	39 215	62 576
70 - 75	35 132	57 312	34 773	58 127
75 - 80	22 065	42 958	22 763	43 418
80 - 85	10 072	27 315	10 256	27 717
85 und älter	5 399	14 496	5 401	15 410
Insgesamt	775 697	896 692	770 231	888 313

Schaubild 10 Bevölkerung am 31. Dezember 1979 nach Alter und Geschlecht



2 Materialien

Tumorkarte
Gesundheitsbehörde Hamburg

Tumorerkrankung

Neuerkrankung – Nachbehandlung – Rückfall – Sterbefall

Soweit bei den Antworten Kästchen vorgesehen sind, bitte Zutreffendes ankreuzen.

Klartexteintragen bitte mit
Schreibmaschine vornehmen!

Grunddaten des Patienten

Familien- und Vorname _____ bei Frauen auch Mädchenname _____	
Für Versicherungen: Vorname und Geburtsdatum des Mannes _____	
Anschrift _____ Telefon _____	
Geburtsdatum _____	Geburtsort _____ Nationalität _____
Familienstand ledig <input type="checkbox"/> (1) verheiratet <input type="checkbox"/> (2) verwitwet <input type="checkbox"/> (3) geschieden <input type="checkbox"/> (4) Bei Frauen Zahl der Geburten _____ (ohne Fehlgeburten)	
Gegenwärtig ausgeübte Tätigkeit _____	Frühere berufliche Tätigkeit _____ (vor 15–20 Jahren)
Hausarzt: Name _____	Kostenträger _____

Grunddaten der Erkrankung

Erste Symptome wann _____ welche _____	1. Erste ärztliche Diagnose a) Datum _____ b) Sitz der Erkrankung _____ c) Ausbreitung/Stadium lokal begrenzt <input type="checkbox"/> (1) örtlich begrenzt (bis Lymphknoten) <input type="checkbox"/> (2) Ausbreitung auf angrenzendes Gewebe <input type="checkbox"/> (3) ausgedehnte Metastasenbildung <input type="checkbox"/> (4) bei Collum uteri und Mamma Stadium angeben
Entdeckung durch Untersuchung wegen Verdacht <input type="checkbox"/> (7) Krebsberatungsstelle <input type="checkbox"/> (1) Röntgenreihenuntersuchung <input type="checkbox"/> (2) sonstige Reihenuntersuchung <input type="checkbox"/> (3) zufällige Feststellung bei Untersuchung aus anderem Grund <input type="checkbox"/> (5)	d) kurzgefaßte histologische Diagnose _____ Es wird gebeten, den vollständigen histologischen Befund zur besseren Auswertung der Unterlagen abschriftlich beizufügen (auf die Rückseite untenkleben)

Sicherung der Diagnose

1. histologisch a) Probeexzision <input type="checkbox"/> (3) b) Operationsmaterial <input type="checkbox"/> (4) c) Sektion <input type="checkbox"/> (5)	2. cytologisch <input type="checkbox"/> (2) 3. röntgenologisch <input type="checkbox"/> (0) 4. nur klinisch <input type="checkbox"/> (1)
---	--

Erster Aufenthalt in einem Krankenhaus / Strahleninstitut und Tumorthherapie

Name des Krankenhauses bzw. Strahleninstituts _____	Datum des Behandlungsbeginns _____
Stationsarzt _____ Az. _____	Operation radikal <input type="checkbox"/> (1) palliativ <input type="checkbox"/> (2) diagnostisch <input type="checkbox"/> (3)
Datum der Aufnahme _____	Datum _____
Datum der Entlassung _____	Strahlen Röntgen <input type="checkbox"/> (1) ultraharte Strahlen <input type="checkbox"/> (2) Radium <input type="checkbox"/> (3) sonstige Isotope <input type="checkbox"/> (4) Röntgen und Radium <input type="checkbox"/> (5) Ultraharte Strahlen und Radium <input type="checkbox"/> (6)
	zuletzt wann _____
	Hormone ja <input type="checkbox"/> (1) Cytostatika ja <input type="checkbox"/> (1)

ter Aufenthalt in einem Krankenhaus / Strahleninstitut und Tumorthherapie

Name des Krankenhauses bzw. Strahleninstituts _____	Datum des Behandlungsbeginns _____
Stationsarzt _____ Az. _____	Operation radikal <input type="checkbox"/> (1) palliativ <input type="checkbox"/> (2) diagnostisch <input type="checkbox"/> (3)
Datum der Aufnahme _____ Datum der Entlassung _____	Datum _____
Bei Änderung der histologischen Diagnose, Ausbreitung, Stadium bzw. bei neu erkanntem Primärsitz bitte genaue Angabe _____	Strahlen Röntgen <input type="checkbox"/> (1) ultraharte Strahlen <input type="checkbox"/> (2) Radium <input type="checkbox"/> (3) sonstige Isotope <input type="checkbox"/> (4) Röntgen und Radium <input type="checkbox"/> (5) Ultraharte Strahlen und Radium <input type="checkbox"/> (6)
	zuletzt wann _____
	Hormone ja <input type="checkbox"/> (1) Cytostatika ja <input type="checkbox"/> (1)

Todesfall

Datum _____	Todesursache lt. Totenschein _____
	Todesursache lt. Obduktion _____

NKD 3 10 000 12.75

RÜCKSEITE

Sonstige ärztliche Aufzeichnungen

Datum	Fürsorgebericht	Datum	Nachuntersuchungen

Hier histologischen Befund aufkleben

Freie und Hansestadt Hamburg

Krebskrankenstatistik

0
1
2
3
4
5
6
7
8
9

Ziffern bitte nur so schreiben!

ZÄHLBLATT

1	Kartenart	Lsp. 1
2	Lfd. Nr.	" 2- 5
3	Berichtsjahr	" 6- 7
4	Namensanfang	" 8- 9
5	Geschlecht	" 10
6	Geburtsdatum: Tag/Monat/Jahr	" 11-16
7	.	
8	Nationalität	" 19
9	Familienstand	" 20
10	Zahl der Kinder (nur bei Frauen)	" 21
11	Beruf: jetzt	" 22-23
12	Beruf: früher	" 24-25
13	Erste Symptome: Monat/Jahr	" 26-29
14	Entdeckung durch	" 30
15	Diagnose gestellt: Monat/Jahr	" 31-34
16	Sitz der Krankheit	" 37-40
17	Ausbreitung	" 41
18	Stadium	" 42



Signierblatt

840

00038871

19	Diagnosesicherung	Lsp. 45
20	Berichtende Stelle	" 46-47
21	Liegezeit in Tagen im Krhs.	" 48-49
22	Behandlungsbeginn: Monat/Jahr	" 50-53
23	Behandlung: Operation	" 54
24	Behandlung: Strahlen	" 55
25	Behandlung: Hormon	" 56
26	Behandlung: Cytostatika	" 57
27	Sterbedatum: Monat/Jahr	" 58-61
28	Todesursache: klinisch	" 66-69
29	Todesursache: Obduktion	" 70-73
30	Sektion	" 74
31	Sitz - Todesursache	" 75
32	Sitz der Krankheit bei der Folgemeldung	" 76-79

KREBSKRANKENSTATISTIK

Lfd. Nr.	Merkmale	Antwortkategorien	Signatur	Bemerkungen
1	Kartenart	Neuerkrankungen von Hamburgern in Krankenhäusern Neumeldungen von Zugezogenen (nicht Neuerkrankungen) Folgebehandlungen von Hamburgern (im Bestand bereits enthalten) Neuerkrankungen (ortsfremde) Folgebehandlungen von Ortsfremden Sterbefälle als Neumeldung Sterbefälle als Folgemeldung Sterbefälle, für die keine Tumorkarte vorliegt	1 2 3 4 5 6 7 8	
2	Lfd. Nr.	Für KA 1, 4, 6 und 8 = jeweils 0001 - ... Für KA 2 = 9001 - ... Für KA 3, 5, 7 = Lfd. Nr. der Neuerkrankungen bzw. Neumeldungen	4-stellig	
3	Berichtsjahr	KA 1, 2, 4, 6 und 8 = jeweiliges Berichtsjahr KA 3, 5, 7 = Berichtsjahr der Neuerkrankungen bzw. Neumeldungen	2-stellig	die beiden letzten Stellen
4	Namensanfang	siehe Schlüssel	2-stellig	
5	Geschlecht	männlich weiblich	1 2	
6	Geburtsdatum	Tag/Monat/Jahr o.A. (nur für Tag und Monat)	6-stellig 00 00 ..	z.B. 03 04 99
7	Geburtsort	entfällt		wird nicht auf Magnetband übernommen
8	Nationalität	deutsch belgisch französisch italienisch holländisch schweizerisch englisch sonstige o.A.	3 1 2 4 5 6 7 8 9	
9	Familienstand	ledig verheiratet verwitwet geschieden o.A.	1 2 3 4 9	
10	Zahl der Kinder (nur bei Frauen)	1 - 9 Kinder keine Kinder, "0" oder "0/0" o.A. u. entfällt	1-stellig 0 leer	
11	Beruf: jetzt	siehe Schlüssel	2-stellig	verh. Frauen ohne Berufsangabe = 04
12	Beruf: früher	siehe Schlüssel	2-stellig	35 Jahre) = früherer Beruf u. jünger) = 00
13	Erste Symptome	Monat/Jahr o.A.	4-stellig 0000	KA 7: Liegen mehrere Tumorkarten vor, sind die Angaben für die Lfd. Nr. 13-19 der ersten Karte zu entnehmen
14	Entdeckung durch:	Untersuchung wegen Verdacht Krebsberatungsstelle Röntgenreihenuntersuchung sonst. Reihenuntersuchung zufällige Feststellung o.A.	7 1 2 3 5 9	KA 8: Die Lfd. Nr. 13-19, 21-26 und 31 bleiben leer
15	Diagnosestellung	Monat/Jahr o.A. (nur für Monat)	4-stellig 00..	
-	Alter bei Diagnose	wird maschinell errechnet	2-stellig	

Lfd. Nr.	Merkmale	Antwortkategorie	Signatur	Bemerkungen
16	Sitz der Krankheit	ICD 8. bzw. 9. Revision	4-stellig	
17	Ausbreitung	lokal begrenzt örtlich begrenzt bis Lymphknoten Ausbreitung auf angrenzendes Gewebe ausgedehnte Metastasenbildung o.A.	1 2 3 4 9	Oberflächen - Ca } Ausbreitung 1 oder in situ }
18	Stadium (nur bei ICD-Pos.174 und 180)	0-4 o.A. nicht zutreffend	1-stellig 9 leer	Oberflächen Ca } Stadium = 0 oder in situ }
19	Diagnosesicherung	nur klinisch und ohne Angabe cytologisch Probeexzision Operationsmaterial Sektion röntgenologisch	1 2 3 4 5 0	Die zeitlich 1. Diagnose- sicherung ist zu nehmen
20	Berichtende Stelle	siehe Schlüssel	2-stellig	KA 3 und 7 (ohne 59). Für die Lfd. Nr. 20-26 sind die Angaben aus der letzten Meldung zu signieren
21	Liegezeit in Tagen	00-97 Tage 98 Tage und mehr ohne Angabe bei ambulanter Behandl.(Strahlen)	2-stellig 98 99 00	KA 7: Bei der Berichtsstelle "59" bleiben lfd. Nr. 21-26 leer
22	Behandlungsbeginn	Monat/Jahr o.A. (nur für Monat)	4-stellig 00..	
23	Behandlung: Operation	radikal palliativ diagnostisch o.A.	1 2 3 0	
24	Behandlung: Strahlen	Röntgen ultraharte Strahlen Radium sonstige Isotope Röntgen und Radium Radium und ultraharte Strahlen o.A.	1 2 3 4 5 6 0	
25	Behandlung: Hormone	Hormone o.A.	1 0	
26	Behandlung: Cytostatika	Cytostatika o.A.	1 0	
27	Sterbedatum	Monat/Jahr	4-stellig	
-	Alter bei Tod	wird maschinell errechnet	2-stellig	
-	Krankheitsdauer in Monaten von der ersten Diagnose bis zum Tode		2-stellig	
28	Todesursache: klinisch	ICD 8. bzw. 9. Revision	4-stellig) Signatur von der) Sterbeunterlage) übernehmen
29	Todesursache: Obduktion	ICD 8. bzw. 9. Revision	4-stellig	
30	Sektion	Sektion = klinische Diagnose Sektion weicht ab nicht seziert	1 2 0	
31	Sitz gemäß Ersterkrankung und Todesursache	Sitz und Todesursache gleich Sitz und Todesursache verschieden	1 0	Wurde die Todesursache durch „Obduktion“ festgestellt, darf <u>nicht</u> mit der klinischen Todesursache verglichen werden
32	Sitz der Krankheit bei der Folgemeldung	ICD 8. bzw. 9. Revision	4-stellig	

AUSZUG AUS DER INTERNATIONALEN STANDARDKLASSIFIKATION DER BERUFE ("ISCO" 1))

Berufshauptgruppe 0

Arbeitskräfte mit noch nicht bestimmtem oder mit unbestimmtem Beruf

- 01 Personen auf erstmaliger Stellungssuche (Schulentlassene, noch nicht berufstätig gewesene, in das Arbeitsleben eintretende Personen, die keine Beschäftigung haben, aber Arbeit suchen)
- 02 Arbeitskräfte mit unbestimmtem Beruf und Arbeitskräfte ohne Berufsangabe
- 03 Mithelfende Familienangehörige außerhalb der Landwirtschaft, soweit nicht an anderer Stelle eingeordnet
- 04 Hausfrau
- 05 Rentner
- 06 Schüler, Kind
- 09 Ohne Berufsangabe

Berufshauptgruppe 1

Wissenschaftler, technische und verwandte Fachkräfte

- 10 Architekten, Ingenieure und Vermessungsingenieure
- 11 Chemiker, Physiker, Geologen und verwandte Naturwissenschaftler
- 12 Biologen, Tierärzte, Landwirtschafts- und verwandte Wissenschaftler
- 13 Ärzte und Zahnärzte
- 14 Gesundheitspflegeberufe und medizinisch-technische Berufe
- 15 Lehrer, Erzieher und Seelsorger
- 16 Juristen
- 17 Künstler und verwandte Berufe
- 18 Technische Zeichner, naturwissenschaftliche und technische Fachkräfte (Techniker), soweit nicht an anderer Stelle eingeordnet, und Laboranten
- 19 Andere Wissenschaftler, technische und verwandte Fachkräfte

Berufshauptgruppe 2

Höhere und gehobene Regierungs- und Verwaltungsbedienstete sowie leitende Personen
in der Privatwirtschaft; Bürokräfte

- 20 Höhere und gehobene Regierungs- und Verwaltungsbedienstete
- 21 Direktoren, Geschäftsleiter (Manager) und tätige Betriebsinhaber (Eigentümer)
- 25 Buchhalter und Kassierer
- 26 Stenographen und Maschinenschreiber (Stenotypisten)
- 27 Bürokräfte verschiedener Art

1) International Standard Classification of Occupations, Ausgabe 1958; der Schlüssel wurde um die Positionen 04 bis 06 und 09 ergänzt.

Berufshauptgruppe 3

Verkaufskräfte

- 30 Großhändler und Einzelhändler (tätige Betriebsinhaber)
- 31 Versicherungskaufleute, Immobilienmakler, Börsenmakler, Vermittler von Dienstleistungen und Versteigerer
- 32 Handlungsreisende und Handlungsagenten (Handelsvertreter)
- 33 Verkäufer, Verkaufshelfer und verwandte Berufe

Berufshauptgruppe 4

Landwirte (einschl. Tierzüchter), Fischer, Waldarbeiter und verwandte Berufe

- 40 Landwirte (einschl. Tierzüchter), selbständig oder in leitender Stellung
- 41 Landarbeiter (einschl. mithelfende Familienangehörige in der Landwirtschaft) und verwandte Berufe, soweit nicht an anderer Stelle eingeordnet
- 42 Jäger und verwandte Berufe
- 43 Fischer und verwandte Berufe

Berufshauptgruppe 5

Bergleute, Steinbrecher und verwandte Berufe

- 50 Bergleute und Steinbrecher
- 51 Tiefbohrer und verwandte Berufe
- 52 Gestein- und Roherzaufbereiter
- 59 Bergleute, Steinbrecher und verwandte Berufe, soweit nicht an anderer Stelle eingeordnet

Berufshauptgruppe 6

Fachkräfte des Verkehrs- und Nachrichtenwesens

- 60 Nautische Schiffsoffiziere, Schiffsingenieure und Lotsen
- 61 Decks- und Maschinenpersonal auf Schiffen, Bootsleute
- 62 Flugzeugführer, Flugnavigatoren und Flugingenieure
- 63 Lokomotivführer und Lokomotivheizer auf Schienenfahrzeugen
- 64 Fahrzeugführer im Straßenverkehr
- 65 Zugführer und Zugschaffner (Eisenbahn-)
- 66 Verkehrsinspektoren, -aufsichtskräfte, Verkehrsbetriebsregler und -überwacher
- 67 Telephonisten, Telegraphisten und sonstige Nachrichtenübermittler
- 68 Briefträger und Boten
- 69 Fachkräfte des Verkehrs- und Nachrichtenwesens, soweit nicht an anderer Stelle eingeordnet

Berufshauptgruppe 7/8

Facharbeiter, Produktionsarbeiter sowie nicht an anderer Stelle eingeordnete Hilfskräfte („Labourers“)

- 70 Spinner, Weber, Stricker (Wirker), Färber und verwandte Berufe
- 71 Schneider, Zuschneider, Kürschner und verwandte Berufe
- 72 Lederzuschneider, (Schuh-) Leistenarbeiter (Schuhteilebearbeiter), Ledernäher (außer für Handschuhe und Bekleidung) und verwandte Berufe
- 73 Schmelzer, Walzer, Zieher, Former und verwandte Metallerzeuger und -bearbeiter
- 74 Präzisionsinstrumentenmacher, Uhrmacher, Schmuckwarenhersteller und verwandte Berufe
- 75 Werkzeugmacher, Maschinenbauer, Rohrleger, Schweißer, Plattierer und verwandte Arbeitskräfte
- 76 Elektriker und verwandte Elektro- und Elektronikwerker
- 77 Zimmerleute, Bautischler, Möbeltischler, Böttcher und verwandte Arbeitskräfte
- 78 Maler und Tapetenkleber, Polsterer
- 79 Maurer, Verputzer (Stukkateure) und Bauwerker, soweit nicht an anderer Stelle eingeordnet
- 80 Schriftsetzer, Drucker, Klischeehersteller, Buchbinder und verwandte Berufe
- 81 Glashersteller und -verarbeiter, Keramformer und -brenner und verwandte Glas- und Keramikwerker
- 82 Müller, Bäcker, Brauer und verwandte Lebensmittel- und Getränkehersteller
- 83 Chemiewerker und verwandte Produktionsarbeiter
- 84 Tabakaufbereiter und Tabakwarenmacher
- 85 Facharbeiter und Produktionsarbeiter, soweit nicht an anderer Stelle eingeordnet
- 86 Packer, Etikettierer und verwandte Berufe
- 87 Bediener stationärer Maschinen, von Erdbewegungsmaschinen sowie von Aufzugs- und Hebeanlagen und verwandte Berufe
- 88 Stauer und verwandte Güterladearbeiter
- 89 Ungelernte Hilfskräfte („Labourers“), soweit nicht an anderer Stelle eingeordnet

Berufshauptgruppe 9

Dienstleistungsberufe, Lichtbildner und Berufssportler

- 90 Feuerschutz-, Polizei-, Wach- und verwandte Berufe
- 91 Wirtschaftserinnen, Köche, Hausgehilfinnen, Haushalthelfer und verwandte Berufe
- 92 Kellner, Barmixer und verwandte Berufe
- 93 Hauswarte (Hausbesorger), Gebäudereiniger und verwandte Berufe
- 94 Friseure, Schönheitspfleger und verwandte Berufe
- 95 Wäscher, Plätter und Chemischreiniger
- 96 Berufssportler und verwandte Berufe
- 97 Photographen und verwandte Kameramänner
- 98 Leichenbehandler und -bestatter
- 99 Dienstleistungsberufe, Lichtbildner und Berufssportler, soweit nicht an anderer Stelle eingeordnet

AUSZUG AUS DEM SYSTEMATISCHEN TEIL DER "KLASSIFIZIERUNG DER BERUFE, AUSGABE 1975"

(Der Schlüssel wurde um die Positionen 94 bis 96 ergänzt)

Pflanzenbauer, Tierzüchter, Fischereiberufe

Pflanzenbauer, Tierzüchter, Fischereiberufe (01-06)

- 01 Landwirte
- 02 Tierzüchter, Fischereiberufe
- 03 Verwalter, Berater in der Landwirtschaft und Tierzucht
- 04 Landwirtschaftliche Arbeitskräfte, Tierpfleger
- 05 Gartenbauer
- 06 Forst-, Jagdberufe

Bergleute, Mineralgewinner

Bergleute, Mineralgewinner (07-09)

- 07 Bergleute
- 08 Mineral-, Erdöl-, Erdgasgewinner
- 09 Mineralaufbereiter

Fertigungsberufe

Steinbearbeiter, Baustoffhersteller (10-11)

- 10 Steinbearbeiter
- 11 Baustoffhersteller

Keramiker, Glasmacher (12-13)

- 12 Keramiker
- 13 Glasmacher

Chemiearbeiter, Kunststoffverarbeiter (14-15)

- 14 Chemiearbeiter
- 15 Kunststoffverarbeiter

Papierhersteller, -verarbeiter, Drucker (16-17)

- 16 Papierhersteller, -verarbeiter
- 17 Drucker

Holzaufbereiter, Holzwarenfertiger und verwandte Berufe (18)

- 18 Holzaufbereiter, Holzwarenfertiger und verwandte Berufe

Metallerzeuger, -bearbeiter (19-24)

- 19 Metallerzeuger, Walzer
- 20 Former, Formgießer
- 21 Metallverformer (spanlos)
- 22 Metallverformer (spanend)
- 23 Metalloberflächenbearbeiter, -vergüter, -beschichter
- 24 Metallverbinder

Schlosser, Mechaniker und zugeordnete Berufe (25-30)

- 25 Schmiede
- 26 Feinblechner, Installateure
- 27 Schlosser
- 28 Mechaniker
- 29 Werkzeugmacher
- 30 Metallfeinbauer und zugeordnete Berufe

Elektriker (31)

- 31 Elektriker

Montierer und Metallberufe, a.n.g. (32)

- 32 Montierer und Metallberufe, a.n.g.

Textil- und Bekleidungsberufe (33–36)

- 33 Spinnberufe
- 34 Textilhersteller
- 35 Textilverarbeiter
- 36 Textilveredler

Lederhersteller, Leder- und Fellverarbeiter (37)

- 37 Lederhersteller, Leder- und Fellverarbeiter

Ernährungsberufe (39–43)

- 39 Back-, Konditorwarenhersteller
- 40 Fleisch-, Fischverarbeiter
- 41 Speisenbereiter
- 42 Getränke-, Genußmittelhersteller
- 43 Übrige Ernährungsberufe

Bauberufe (44–47)

- 44 Maurer, Betonbauer
- 45 Zimmerer, Dachdecker, Gerüstbauer
- 46 Straßen-, Tiefbauer
- 47 Bauhilfsarbeiter

Bau-, Raumausstatter, Polsterer (48–49)

- 48 Bauausstatter
- 49 Raumausstatter, Polsterer

Tischler, Modellbauer (50)

- 50 Tischler, Modellbauer

Maler, Lackierer und verwandte Berufe (51)

- 51 Maler, Lackierer und verwandte Berufe

Warenprüfer, Versandfertigmacher (52)

- 52 Warenprüfer, Versandfertigmacher

Hilfsarbeiter ohne nähere Tätigkeitsangabe (53)

- 53 Hilfsarbeiter ohne nähere Tätigkeitsangabe

Maschinisten und zugehörige Berufe (54)

- 54 Maschinisten und zugehörige Berufe

Technische Berufe

Ingenieure, Chemiker, Physiker, Mathematiker (60–61)

- 60 Ingenieure
- 61 Chemiker, Physiker, Mathematiker

Techniker, Technische Sonderfachkräfte (62–63)

- 62 Techniker
- 63 Technische Sonderfachkräfte

Dienstleistungsberufe

Warenkaufleute (68)

- 68 Warenkaufleute

Dienstleistungskaufleute und zugehörige Berufe (69–70)

- 69 Bank-, Versicherungskaufleute
- 70 Andere Dienstleistungskaufleute und zugehörige Berufe

Verkehrsberufe (71–74)

- 71 Berufe des Landverkehrs
- 72 Berufe des Wasser- und Luftverkehrs
- 73 Berufe des Nachrichtenverkehrs
- 74 Lagerverwalter, Lager-, Transportarbeiter

Organisations-, Verwaltungs-, Büroberufe (75–78)

- 75 Unternehmer, Organisatoren, Wirtschaftsprüfer
- 76 Abgeordnete, administrativ entscheidende Berufstätige
- 77 Rechnungskaufleute, Datenverarbeitungsfachleute
- 78 Bürofach-, Bürohilfskräfte

Ordnungs-, Sicherheitsberufe (79–81)

- 79 Dienst-, Wachberufe
- 80 Sicherheitswahrer
- 81 Rechtswahrer, -berater

Schriftwerkschaffende, schriftwerkordnende sowie künstlerische Berufe (82–83)

- 82 Publizisten, Dolmetscher, Bibliothekare
- 83 Künstler und zugeordnete Berufe

Gesundheitsdienstberufe (84–85)

- 84 Ärzte, Apotheker
- 85 Übrige Gesundheitsdienstberufe

Sozial- und Erziehungsberufe, anderweitig nicht genannte geistes- und naturwissenschaftliche Berufe (86–89)

- 86 Sozialpflegerische Berufe
- 87 Lehrer
- 88 Geistes- und naturwissenschaftliche Berufe, a.n.g.
- 89 Seelsorger

Allgemeine Dienstleistungsberufe (90–93)

- 90 Körperpfleger
- 91 Gästebetreuer
- 92 Hauswirtschaftliche Berufe
- 93 Reinigungsberufe
- 94 Hausfrau
- 95 Rentner
- 96 Schüler/Student

Sonstige Arbeitskräfte**Sonstige Arbeitskräfte (97–99)**

- 97 Mithelfende Familienangehörige außerhalb der Landwirtschaft, a.n.g.
- 98 Arbeitskräfte mit noch nicht bestimmtem Beruf
- 99 Arbeitskräfte ohne nähere Tätigkeitsangabe