



Titel: Statistik des Hamburgischen Staates

Autor:

Purl: <https://resolver.sub.uni-hamburg.de/kitodo/PPN719785790>

Nutzungsbedingungen zu den Digitalisierten Beständen der SUB Hamburg

Die Digitalisierten Bestände der Staats- und Universitätsbibliothek werden unter den Bedingungen der Creative Commons Lizenz BY-SA 4.0 gebührenfrei angeboten. Sowohl die kommerzielle als auch die nicht-kommerzielle Nutzung ist erlaubt und gewünscht, solange die Staats- und Universitätsbibliothek Hamburg namentlich als Quelle genannt ist, sowie die Lizenz erwähnt und verlinkt ist: Creative Commons Lizenz Namensnennung 4.0 International (CC BY-SA 4.0 [<https://creativecommons.org/licences/by-sa/4.0/deed.de>]). Die digitalisierten Medien in der zum Download verfügbaren Form sind ebenso unter der Creative Commons Lizenz BY-SA 4.0 lizenziert. Qualitativ höherwertige Reproduktionen können in verschiedenen Formaten und Auflösungen kostenpflichtig erworben werden. Gebühren werden entsprechend der Gebührenordnung für wissenschaftliche Bibliotheken der Freien und Hansestadt Hamburg erhoben. Im Falle einer Veröffentlichung lassen Sie uns bitte zur Information ein Belegexemplar der Publikation zukommen oder schicken Sie uns die bibliographischen Angaben der Publikation. Digitalisate, die auf Nutzerwunsch angefertigt wurden, werden anschließend in die Digitalisierten Bestände der SUB eingespielt. Sie sind somit für jedermann frei zugänglich und langfristig verfügbar.

Quellenangabe

Institution + PURL (Persistent Uniform Resource Locator) des Images/Titels

Beispiel:

Staats- und Universitätsbibliothek Hamburg,

<https://resolver.sub.uni-hamburg.de/kitodo/PPN670034223>

(CC BY-SA 4.0 [<https://creativecommons.org/licences/by-sa/4.0/deed.de>])

Handschriften und unikale Bestände bitte wie folgt zitieren:

Institution + Signatur + PURL des Images/Titels

Beispiele:

Staats- und Universitätsbibliothek Hamburg, DA: Br: BKB I: Bl. 10-13,

<https://resolver.sub.uni-hamburg.de/kitodo/HANSb21933>

(CC BY-SA 4.0 [<https://creativecommons.org/licences/by-sa/4.0/deed.de>])

Kontakt: Staats-und Universitätsbibliothek Hamburg

- Carl von Ossietzky -

20146 Hamburg

auskunft@sub.uni-hamburg.de

<https://www.sub.uni-hamburg.de>



Statistik
des Hamburgischen Staates
Heft 146

Handels- und Gaststättenzählung
1985

Statistisches Landesamt
der Freien und Hansestadt Hamburg

P



ISSN 0723-6905

Nachdruck mit Quellenangabe gestattet.

Verlag und Vertrieb:

Statistisches Landesamt der Freien und Hansestadt Hamburg
Steckelhörn 12, 2000 Hamburg 11, Telefon: (040) 36 81 - 1

V O R W O R T

Mit dem vorliegenden Band der "Statistik des Hamburgischen Staates" werden die wichtigsten Ergebnisse der Handels- und Gaststättenzählung 1985 vorgelegt. Das Statistische Landesamt setzt damit die Reihe der Dokumentationen über die in längeren Zeitabständen befragten Unternehmen und Betriebe des Großhandels, der Handelsvermittlung, des Einzelhandels sowie des Gaststätten- und Beherbergungsgewerbes fort.

Die genannten Bereiche des tertiären Sektors prägen das Bild Hamburgs als Dienstleistungszentrum in ganz besonderer Weise. Die vom Handel und Gastgewerbe ausgehenden Impulse beeinflussen in hohem Maße die Funktionen Hamburg als Außenhandelsplatz, als Einkaufsstadt und als Schwerpunkt des Reiseverkehrs. Hinzu kommt, daß sich gerade in diesem Bereich seit langem deutliche Wandlungen vollziehen und daß die Dynamik dieser Umstrukturierungsprozesse andauert.

In einer Zeit knapper Mittel bedarf es daher mehr denn je fundierter Informationen als Grundlage von Entscheidungen in Politik, Verwaltung und Wirtschaft sowie zur umfassenden Unterrichtung einer interessierten Öffentlichkeit. Die Statistik hat dabei die Aufgabe, die erforderlichen Daten zu erheben, sie fachgerecht aufzubereiten und die wichtigsten Ergebnisse über Strukturen und Entwicklungen in einer auf den Bedarf der Konsumenten ausgerichteten Form darzubieten.

Die einzelnen Übersichten vermitteln in ihrer Gesamtschau ein umfassendes, dabei jedoch unter verschiedenen Gesichtspunkten auch sehr differenziertes Strukturbild dieses wichtigen Sektors der Wirtschaft. So wird das Arbeitsplatz- und Kapazitätsangebot der einzelnen Branchen ebenso vorgestellt wie ihr Leistungs- und Absatzbild. Spezielle Übersichten über die Bedeutung des Außenhandels, über Vertriebsformen im Einzelhandel sowie umfassende regionale Darstellungen runden den Überblick ab. Dem Tabellenteil ist eine ausführliche Darstellung der Methoden, Verfahren und Abgrenzungen vorangestellt. Der Anhang enthält die Fragebogen mit Erläuterungen der verwendeten Begriffe.

Die Erhebung hat an alle beteiligten Firmen beträchtliche Anforderungen gestellt. Deshalb sei ihnen an dieser Stelle besonders gedankt.

Hamburg, im Oktober 1988

Dr. Hruschka
Senatsdirektor

Erläuterungen

Alle Angaben beziehen sich auf das Gebiet der Freien und Hansestadt Hamburg.

Abweichungen in den Summen beruhen auf Runden der Zahlen.

Zeichenerklärung

- = Zahlenwert genau Null (nichts)
- 0 = mehr als nichts, aber weniger als die Hälfte der kleinsten in der Tabelle dargestellten Einheit
- . = Zahlenwert ist unbekannt, kann aus bestimmten Gründen nicht mitgeteilt werden oder Fragestellung ist nicht zutreffend
- x = Nachweis nicht sinnvoll

Abkürzungen

- a.n.g. = anderweitig nicht genannt
- o.a.S. = ohne ausgeprägten Schwerpunkt

INHALT

	Seite
A. TEXTTEIL	
1. Methodische Erläuterungen	8
2. Gesamtergebnisse	14
B. TABELLENTEIL	
Tabelle	
1. ERGEBNISSE FÜR HAMBURG INSGESAMT	
GROSSHANDEL	
1 Unternehmen, Arbeitsstätten, Beschäftigte, Umsatz und Gesamtwert der gegen Provision vermittelten Waren nach Wirtschaftsklassen	17
2 Unternehmen, Arbeitsstätten, Beschäftigte, Umsatz und Gesamtwert der gegen Provision vermittelten Waren nach Wirtschaftsgruppen und Umsatzgrößenklassen	23
3 Unternehmen, Arbeitsstätten, Beschäftigte, Umsatz und Gesamtwert der gegen Provision vermittelten Waren nach Wirtschaftsgruppen und Beschäftigtengrößenklassen	27
4 Unternehmen, Arbeitsstätten, Beschäftigte, Umsatz und Gesamtwert der gegen Provision vermittelten Waren nach Wirtschaftsunterabteilungen und Arten des Großhandels	30
5 Unternehmen, Umsatz, Auslandsumsatz, Streckenumsatz und Umsatz mit dem Einzelhandel nach Wirtschaftsgruppen und Arten	31
6 Unternehmen, Arbeitsstätten, Beschäftigte, Umsatz und Gesamtwert der gegen Provision vermittelten Waren nach Wirtschaftsgruppen und Absatzformen	36
7 Arbeitsstätten, Beschäftigte und Umsatz nach Wirtschaftsklassen	38
8 Arbeitsstätten, Beschäftigte und Umsatz nach Wirtschaftsgruppen und Umsatzgrößen- klassen	44
9 Arbeitsstätten, Beschäftigte und Umsatz nach Wirtschaftsgruppen und Beschäftigten- größenklassen	49
HANDELSVERMITTLUNG	
10 Unternehmen, Arbeitsstätten, Beschäftigte, Umsatz und Gesamtwert der gegen Provision vermittelten Waren nach Wirtschaftsklassen	52
11 Unternehmen, Arbeitsstätten, Beschäftigte, Umsatz und Gesamtwert der gegen Provision vermittelten Waren nach Wirtschaftsgruppen und Umsatzgrößenklassen	56
12 Unternehmen, Arbeitsstätten, Beschäftigte, Umsatz und Gesamtwert der gegen Provision vermittelten Waren nach Wirtschaftsgruppen und Beschäftigtengrößenklassen	58
13 Unternehmen, Arbeitsstätten, Beschäftigte, Umsatz und Gesamtwert der gegen Provision vermittelten Waren nach Wirtschaftsgruppen und Arten der Handelsvermittlung	60
14 Arbeitsstätten, Beschäftigte und Umsatz nach Wirtschaftsklassen	61
15 Arbeitsstätten, Beschäftigte und Umsatz nach Wirtschaftsgruppen und Umsatzgrößen- klassen	65
16 Arbeitsstätten, Beschäftigte und Umsatz nach Wirtschaftsgruppen und Beschäftigten- größenklassen	68
EINZELHANDEL	
17 Unternehmen, Arbeitsstätten, Beschäftigte und Umsatz nach Wirtschaftsklassen	70
18 Unternehmen, Arbeitsstätten, Beschäftigte und Umsatz nach Wirtschaftsgruppen und Umsatzgrößenklassen	74
19 Unternehmen, Arbeitsstätten, Beschäftigte und Umsatz nach Wirtschaftsgruppen und Beschäftigtengrößenklassen	76
20 Unternehmen, Arbeitsstätten, Beschäftigte und Umsatz nach Wirtschaftsgruppen und Absatzformen	78
21 Unternehmen, Arbeitsstätten, Beschäftigte und Umsatz nach Wirtschaftsgruppen und Anzahl der Arbeitsstätten	79
22 Mehrbetriebsunternehmen, Beschäftigte, Arbeitsstätten und Umsatz nach Wirtschafts- gruppen	80
23 Arbeitsstätten, Beschäftigte und Umsatz nach Wirtschaftsklassen	82
24 Arbeitsstätten, Beschäftigte und Umsatz nach Wirtschaftsklassen und Umsatzgrößen- klassen	86

Tabelle

25	Arbeitsstätten, Beschäftigte und Umsatz nach Wirtschaftsklassen und Beschäftigten- größenklassen	105
26	Arbeitsstätten, Beschäftigte und Umsatz nach Wirtschaftsgruppen und Vertriebsformen	118
27	Ladengeschäfte, Beschäftigte, Umsatz, Geschäfts- und Verkaufsfläche nach Wirt- schaftsklassen und Bedienungsformen	121
28	Ladengeschäfte, Beschäftigte, Umsatz, Geschäfts- und Verkaufsfläche nach Wirt- schaftsgruppen, Größenklassen der Verkaufsfläche und Bedienungsformen	129

GASTGEWERBE

29	Unternehmen, Arbeitsstätten, Beschäftigte und Umsatz nach Wirtschaftsklassen	138
30	Unternehmen, Arbeitsstätten, Beschäftigte und Umsatz nach Wirtschaftsklassen und Umsatzgrößenklassen	139
31	Unternehmen, Arbeitsstätten, Beschäftigte und Umsatz nach Wirtschaftsklassen und Beschäftigtengrößenklassen	143
32	Arbeitsstätten, Beschäftigte, Fremdenzimmer, -betten, Ferienhäuser, -wohnungen und Umsatz nach Wirtschaftsklassen	146
33	Arbeitsstätten, Beschäftigte, Fremdenzimmer, -betten, Ferienhäuser, -wohnungen und Umsatz nach Wirtschaftsklassen und Umsatzgrößenklassen	148
34	Arbeitsstätten, Beschäftigte, Fremdenzimmer, -betten, Ferienhäuser, -wohnungen und Umsatz nach Wirtschaftsklassen und Beschäftigtengrößenklassen	156
35	Arbeitsstätten des Beherbergungsgewerbes, Beschäftigte, Fremdenzimmer, -betten, Ferienhäuser, -wohnungen und Umsatz nach Wirtschaftsklassen und Anzahl der Fremden- zimmer	162
36	Arbeitsstätten des Beherbergungsgewerbes, Beschäftigte, Fremdenzimmer, -betten, Ferienhäuser, -wohnungen und Umsatz nach Wirtschaftsklassen und Anzahl der Fremden- betten	166

2. ERGEBNISSE IN REGIONALER GLIEDERUNG

37	Arbeitsstätten mit Schwerpunkt im Handel und Gastgewerbe von Unternehmen des Handels- und Gastgewerbes, Beschäftigte und Umsatz nach Ortsteilen, Stadtteilen und Bezirken	170
38	Arbeitsstätten mit überwiegender Einzelhandelstätigkeit, Beschäftigte, Umsatz, Geschäfts- und Verkaufsfläche nach Ortsteilen, Bezirken und Wirtschaftsgruppen . . .	175

C. ANHANG

Muster der Fragebogen	196
Gesetz über die Statistik im Handel und Gastgewerbe	225

A. TEXTTEIL

1. METHODISCHE ERLÄUTERUNGEN

V o r b e m e r k u n g e n

Im Jahre 1985 wurde die nach 1960, 1968 und 1979 nunmehr vierte Handels- und Gaststättenzählung (HGZ) in der Bundesrepublik Deutschland durchgeführt. Diese beiden Bereiche nehmen als Bindeglied zwischen Produzenten und Verbrauchern im Gefüge einer jeden Volkswirtschaft einen wichtigen Platz ein. Ihre Bedeutung ist in einer Hafenstadt wie Hamburg, in der Groß- und Außenhandel von jeher zu den Grundpfeilern der Wirtschaft rechnen, besonders hoch anzusetzen. So belief sich der Beitrag von Handel und Gastgewerbe zum Hamburger Bruttoinlandsprodukt 1984 auf über 16 Prozent und nicht weniger als 42 Prozent aller steuerpflichtigen Unternehmen und mehr als jeder fünfte Beschäftigte in Hamburg ist in diesen überwiegend mittelständisch orientierten Bereichen tätig.

Nun stellt aber gerade die Verteilungswirtschaft nicht nur ein großes wirtschaftliches Potential dar, hier haben sich in den letzten Jahren auch erhebliche Umschichtungsprozesse abgespielt. Aufgrund von Veränderungen in der Verbrauchernachfrage, durch Rationalisierungszwänge, aber auch als Folge einer verstärkten Konkurrenzsituation haben sich in vielen Branchen die Angebotsformen, die Sortimentszusammensetzungen und die Art des Vertriebs stark gewandelt. Die Ausweitung der Selbstbedienung, das Vordringen von Verbrauchermärkten und Discountgeschäften im Einzelhandel sowie die zunehmende Bedeutung von Cash and Carry im Großhandel lassen sich als Beispiele für diese Strukturanpassungsprozesse anführen. Gleichzeitig war vielfach einerseits eine regionale Konzentration von Einzelhandelsgeschäften in Einkaufszentren, andererseits aber auch ein Ausweichen auf ganz neue Standorte zu beobachten.

Vor dem Hintergrund dieser Entwicklungen entstand bei allen beteiligten staatlichen Stellen ebenso wie bei Kammern und Verbänden ein dringender Datenbedarf. Zur laufenden Beobachtung stehen nur wenige auf relativ schmaler repräsentativer Basis ermittelte Daten zur Verfügung. Für Regionaluntersuchungen sowie für fachlich tief gegliederte Analysen sind jedoch umfassende Strukturergebnisse aus totalen Bestandserhebungen unerlässlich.

Die Handels- und Gaststättenzählung 1985 wurde auf der Basis des Gesetzes über die Statistik im Handel und Gastgewerbe vom 10. November 1978 durchgeführt. Ursprünglich war beabsichtigt, das Erhebungs- und Aufbereitungskonzept gegenüber der letzten Zählung von 1979 nicht zu verändern, um eine langfristige Vergleichbarkeit der Ergebnisse zu sichern. Das Bundesverfassungsgericht hat in seinem Urteil vom 15.12.1983 zum Volkszählungsgesetz jedoch weitergehende Forderungen bezüglich der Inhalte von Statistikgesetzen an den Gesetzgeber gestellt als bisher. Bei einem Vergleich des Merkmalskatalogs von 1979 mit den Auflagen aus dem Urteil zeigte sich, daß das ursprüngliche Konzept nicht in vollem Umfang beibehalten werden konnte. Da eine entsprechende Anpassung des Handelsstatistikgesetzes aus Zeitgründen nicht mehr realisierbar war, wurde auf die Erhebung einiger Merkmale verzichtet und weitere Fragestellungen dem Wortlaut des Gesetzes angeglichen.

Erhebungsbereiche

Die Handels- und Gaststättenzählung erstreckt sich auf die Erhebungsbereiche Großhandel, Einzelhandel und Handelsvermittlung sowie auf das Gastgewerbe. Beim Großhandel steht der Absatz an Hersteller oder Wiederverkäufer, beim Einzelhandel die unmittelbare Verbindung zum Letztverbraucher im Vordergrund. Während der Warenverkauf beim Einzel- und Großhandel stets in eigenem Namen erfolgt, gilt als Kriterium für die Handelsvermittlung der Absatz in fremdem Namen. Mit Ausnahme der Versandhandelsvertreter sind die Handelsvermittler fast ausschließlich auf der Großhandelsstufe tätig.

Das Gastgewerbe ist ebenfalls in das Berichtssystem des Binnenhandels integriert, weil ähnlich wie beim Handel die wirtschaftliche Leistung des Gastgewerbes dem privaten Verbrauch zufließt. Zwischen Handel und Gastgewerbe gibt es eine weitere Parallele: In beiden Bereichen sind überwiegend mittelständische Betriebe tätig. Die Betriebe des Gastgewerbes haben ihren Schwerpunkt entweder im Beherbergungsbereich oder bieten Speisen und Getränke zum unmittelbaren Verzehr an Ort und Stelle an.

Wie in fast allen Wirtschaftsstatistiken so gilt auch beim Handelszensus der Grundsatz, daß alle wirtschaftenden Einheiten stets nach dem Schwerpunkt ihrer Tätigkeit zugeordnet werden. Auf diese Weise ist eine einwandfreie wirtschaftssystematische Abgrenzung ohne Lücken oder Doppelzählungen zwischen den wirtschaftlichen Bereichen möglich. Eine Einbeziehung in die HGZ erfolgte, wenn der Schwerpunkt im Handel oder im Gastgewerbe lag, dann allerdings auch unter Einschluß branchenfremder Nebentätigkeiten. Diese institutionelle Zuordnung führt dazu, daß Handelsaktivitäten von Unternehmen, deren Schwerpunkt in anderen Wirtschaftsbereichen liegt, im Rahmen des Handelszensus unerfaßt bleiben. In diesem Zusammenhang ist an die Verkaufsstellen von Industrieunternehmen (z. B. Werksniederlassungen von Automobilunternehmen, Kaffee-Shops von Röstereien, Handelsfilialen von Schuhfabriken)¹⁾ ebenso zu denken wie an die sehr häufige Kombination zwischen handwerklichen Tätigkeiten und Handel. Gerade Handwerksbetriebe haben sich im Laufe der letzten Jahre in zunehmendem Ausmaß Handelsfunktionen eingegliedert, so daß sich bei oft gleichwertiger Tätigkeitsausübung eine gewisse Willkür in der Zuordnung teilweise nicht vermeiden läßt.

Das Kriterium zur schwerpunktmäßigen Abgrenzung wäre im Idealfall die Wertschöpfung. Da die hierfür benötigten Informationen wegen der damit verbundenen großen Belastung für die Unternehmen im Rahmen dieser Zählung nicht erfragt werden konnten, muß auf Ersatzgrößen zurückgegriffen werden, die der jeweiligen Wertschöpfung möglichst nahekommen. Als brauchbare Hilfsgröße zur Schwerpunktbestimmung stehen aus anderen Statistiken branchenspezifische Rothertragsquoten ²⁾ zur Verfügung. Diese Quoten können auf die im Handelszensus für die einzelnen Funktionsbereiche ermittelten Umsatzanteile angewendet werden und ermöglichen so eine zutreffende Bestimmung des Schwerpunkts von Unternehmen bzw. Betrieben.

1) Im Gegensatz zum Handelszensus 1968 wurden die offenen Verkaufsstellen der Industrie 1979 und 1985 nicht ergänzend einbezogen.

2) Rothertrag = Umsatz - Wareneinsatz (Wareneingang + Bestandsveränderungen).

Erhebungseinheiten

Allen Statistiken im Handel und im Gastgewerbe liegt als Erhebungseinheit das Unternehmen, also die kleinste rechtlich selbständige Einheit, die aus handels- oder steuerrechtlichen Gründen laufend geordnete Geschäftsaufzeichnungen führt und Jahresabschlüsse erstellt, zugrunde. Bei Organkreisen und Unternehmereinheiten hatten die angeschlossenen Firmen einzeln für sich zu berichten.

Zusätzlich wurden bei Mehrbetriebsunternehmen auch Angaben für alle räumlich getrennt liegenden Haupt- und Zweigniederlassungen (Arbeitsstätten) erfragt. Der Austausch dieser Angaben zwischen den Statistischen Landesämtern hat die Voraussetzungen für die Erstellung von Zahlenmaterial über Arbeitsstätten in tiefer regionaler Gliederung geschaffen. Nur so war es möglich, daß der Handelszensus seiner Funktion gerecht wird, die räumlichen Schwerpunkte und Verschiebungen von Handelsaktivitäten nachzuweisen. Hamburg ist dadurch in der Lage, auch innerstädtische Untergliederungen vorzunehmen, beispielsweise um aktualisierte Daten für die Planung von Einkaufszentren bereitzustellen und die regionale Einzelhandelsentwicklung zu beobachten. Die Erfassung und regionale Zuordnung der Zweigniederlassungen ist um so notwendiger, als bei allen Unternehmensdarstellungen die Umsätze oder Beschäftigten etwa von großen Warenhaus- oder Filialunternehmen immer am Hauptsitz registriert werden, unabhängig davon, wo im einzelnen die Beschäftigten tätig sind oder die Umsätze erzielt werden. Ohne die Angaben beispielsweise der Warenhäuser wären aber die Ergebnisse über den Hamburger Einzelhandel in hohem Grade unvollständig.

In die Handels- und Gaststättenzählung 1985 wurden nur solche Unternehmen und Arbeitsstätten einbezogen, die am Erhebungsstichtag wirtschaftlich tätig waren. In Konkurs geratene oder in Liquidation befindliche Firmen wurden ebenso wenig erfaßt wie "ruhende" Betriebe, die keine eigenen Umsätze erzielten. Dagegen wurden alle bis zum Stichtag neu gegründeten Unternehmen herangezogen, auch wenn in diesen Fällen noch kein abgeschlossenes Geschäftsjahr vorliegen konnte.

Frageprogramm

Das Frageprogramm beim Handelszensus war so gestaltet, daß gewisse Grunddaten einheitlich für alle Erhebungsbereiche erfragt, daß zudem aber jeweils auf die speziellen Verhältnisse des Einzelbereichs ausgerichtete Fragen gestellt wurden. Die Erhebungsbogen waren deshalb für jeden der vier Bereiche des Handels und Gastgewerbes sowie innerhalb eines jeden Bereichs für Unternehmen und Arbeitsstätten den branchenspezifischen Erfordernissen entsprechend unterschiedlich. Erfragt wurden in erster Linie Merkmale, die über Art und Umfang der ausgeübten wirtschaftlichen Tätigkeit sowie über die vorhandenen Kapazitäten Auskunft zu geben vermögen.

Im einzelnen handelt es sich um folgende Tatbestände (§§ 6 und 7 Handelstatistikgesetz):

Bei Unternehmen

- Die Gesamtzahl der tätigen Personen am Erhebungsstichtag. Die Merkmale "Anzahl der Teilzeitbeschäftigten" und "Anzahl der Arbeitnehmer" konnten aus rechtlichen Erwägungen 1985 für alle Zählbereiche nicht mehr erhoben werden. Neben dem Verlust der konkreten Information ergibt sich aus diesem Sachverhalt auch eine Einschränkung für die Interpretation anderer Merkmale. Zum Beispiel ist eine Beurteilung der Beschäftigungsentwicklung ohne Kenntnis der Anzahl der Teilzeitbeschäftigten nur noch bedingt möglich.
- Die Beteiligungsverhältnisse, soweit zur Ermittlung der Werkhandelsunternehmen erforderlich.
- Der Umsatz nach Art der ausgeübten wirtschaftlichen Tätigkeit sowie im Groß- und Einzelhandel auch nach Warengruppen. Diese Untergliederungen werden für die Schwerpunktbestimmung des Unternehmens herangezogen. Der Gesamtumsatz wird als zusammengefaßter Ausdruck für die Marktproduktion verwendet und macht so die wirtschaftliche Bedeutung des Verteilungssektors sichtbar. Die vorgenommenen Aufgliederungen ermöglichen zusätzlich Einblicke in teils sehr heterogene Tätigkeitspaletten, wobei "bereichsfremde" Aktivitäten (wie z. B. Produktion oder Reparatur) von besonderem Interesse sind.

Beim Großhandel wurde darüber hinaus noch der Anteil der Auslandsumsätze (einschl. Transithandel) am Gesamtumsatz sowie der Umsatzanteil aus selbstimportierter Handelsware erfragt. Diese Merkmale sind für die Beurteilung der Hamburger Situation sehr wichtig, bietet sich hier doch ein Ansatzpunkt, der es ermöglicht, die reinen Binnengroßhändler von den Außenhändlern zu trennen und innerhalb der Außenhändler nach Einfuhr- und Ausfuhrhandel zu unterscheiden.

- Im Großhandel und in der Handelsvermittlung der Gesamtwert der gegen Provision vermittelten Waren, in der Handelsvermittlung auch nach Warengruppen. Hierdurch wird ein Leistungsvergleich zwischen den Handelsbereichen möglich, außerdem wird der Umfang der "bewegten" Warenströme sichtbar, und letztlich läßt sich auf diese Weise auch die durchschnittliche Provisionshöhe - gemessen am vermittelten Warenwert - erkennen.

Bei Arbeitsstätten

Grundinformationen über tätige Personen und Umsätze wurden in gleicher Weise wie bei den Unternehmen erhoben. Daneben wurden einige zusätzliche Merkmale erfragt, die insbesondere für regionale Analysen von Bedeutung sind:

Im Großhandel und Einzelhandel:

- Die Bedienungsform, wobei besonderes Augenmerk auf die Selbstbedienung gerichtet ist.
- Die örtliche Lage: Hier wird zunächst unterschieden, ob die Arbeitsstätte

innerhalb geschlossener Ortschaften ansässig ist oder außerhalb. Innerhalb geschlossener Ortschaften wird weiter differenziert nach einer Geschäftslage in der Innenstadt oder in einem Vorort bzw. Außenbezirk, wobei jeweils anzugeben war, ob sich der Betrieb in einer Haupt- oder Nebenverkehrslage befindet. Diese Merkmale geben insbesondere dem Verkehrsplaner wichtige Informationen, sind jedoch für allgemeine Veröffentlichungen weniger geeignet.

Nur im Einzelhandel wurden zusätzlich erfragt:

- Die Betriebsform: Hier wird zwischen Ladengeschäft, Versandhandel, Handel vom Lagerplatz, Markt-, Straßen- und Hausierhandel sowie den Tankstellen unterschieden. Innerhalb der großen Gruppe von Ladengeschäften waren weitere Unterscheidungen notwendig, um auch für die modernen Betriebsformen im Handel statistische Informationen zu gewinnen. So wurde neben dem "normalen" Ladengeschäft, den Waren- und Kaufhäusern, den Supermärkten auch der Verbrauchermarkt wie das Selbstbedienungs-Warenhaus differenziert erfragt.
- Die Geschäfts- und Verkaufsflächen: Damit wird die im Handelszensus seit 1968 durchgeführte Erhebung der Flächen im Einzelhandel fortgesetzt. Aus diesen für Planung und Verwaltung, aber auch für die Wirtschaft selbst außerordentlich bedeutsamen Angaben lassen sich Kennziffern zur Charakterisierung der Flächenproduktivität bilden, die wichtige Informationen zur Leistungsfähigkeit der einzelnen Handelsbranchen ermöglichen. Außerdem werden Anhaltspunkte darüber gewonnen, ob weitere Flächen im Einzelhandel benötigt werden oder ob eine ausreichende Kapazität bereits vorhanden ist.

Das Schwergewicht zusätzlicher Fragen im Gastgewerbe lag in Merkmalen zur Charakterisierung der vorhandenen Kapazität:

- Die Anzahl der Fremdenzimmer und Fremdenbetten und
- die Anzahl von Wohneinheiten und Schlafgelegenheiten in Ferienhäusern und Ferienwohnungen. Diese Merkmale gestatten einen Überblick über die im Beherbergungsgewerbe vorhandenen Kapazitäten des gesamten Bundesgebiets.

D u r c h f ü h r u n g d e r E r h e b u n g

Da die Handels- und Gaststättenzählung 1985 - wie auch ihre Vorgänger - auf postalischem Wege durchgeführt wurde, war die Beschaffung des Anschriftenmaterials von großer Bedeutung. Der Gesetzgeber hat daher in § 6 Abs. 2 Handelsstatistikgesetz angeordnet, daß die Finanzbehörden den Statistischen Landesämtern die erforderlichen Adressen zur Verfügung stellen. In der Praxis erhielten die Statistischen Landesämter Magnetbänder mit Anschriften und Gewerbekennziffern aller umsatzsteuerpflichtigen Unternehmen des Handels und des Gastgewerbes.

Vorgesehen war weiterhin, daß alle Unternehmen, die über Zweigniederlassungen verfügten, auch Fragebogen speziell für diese Arbeitsstätten erhalten. Auf diese Weise sollten die zusätzlichen Informationen über die regionale Verteilung der Arbeitsstätten gewonnen werden, ohne die Viel-

zahl der Einbetriebsunternehmen von vornherein mit sehr umfangreichen Fragebogen zu belasten.

Mit Beginn des Rücklaufs der Erhebungsbogen stellten sich teilweise erhebliche Mängel in den überlassenen Anschriften heraus, was in einer Vielzahl von Fällen zeitraubende und kostspielige Ermittlungsarbeiten zur Folge hatte. Erschwert wurde die Erhebung auch dadurch, daß wegen der überaus starken Fluktuation - insbesondere im Einzelhandel sowie im Gastgewerbe - in zahlreichen Fällen die Inhaber am Erhebungsstichtag erst nach zeitraubenden Überprüfungen erfaßt werden konnten.

Im Anschluß an den Rücklauf der Erhebungsbogen sowie an die Vollzähligkeitskontrollen und eine Vorprüfung der Fragebogen hinsichtlich der Vollständigkeit der Ausfüllung erfolgte die weitere Aufbereitung des Erhebungsmaterials mit Hilfe der elektronischen Datenverarbeitung. Im einzelnen wurden dabei die quantitativen und qualitativen Angaben auf Vollständigkeit und Wahrscheinlichkeit überprüft und gegebenenfalls nach Rückfrage bei den betreffenden Firmen korrigiert. Von besonderer Bedeutung war dabei die Überprüfung der wirtschaftssystematischen Zuordnung, namentlich in den Randbereichen des Handels und des Gastgewerbes. Häufig stellte sich erst nach Rücklauf der Erhebungsbogen heraus, ob die ursprünglich einbezogene Wirtschaftseinheit überhaupt zum Erhebungsbereich des Handelszensus zu rechnen war.

Ergebnislieferung

Das Tabellenprogramm der Handels- und Gaststättenzählung 1985 ist durch den Fragenkatalog in seinen Grundzügen festgelegt. Sowohl für die Unternehmen als auch für die Arbeitsstätten des Handels gibt es umfangreiche tabellarische Darstellungen. In wirtschaftlicher Hinsicht wurden die Ergebnisse sehr weit aufgefächert, so daß für Strukturanalysen detailliertes branchenspezifisches Zahlenmaterial zur Verfügung steht.

Auch in regionaler Hinsicht wurde an eine größtmögliche Differenzierung gedacht. Während im Bundesgebiet als kleinste Gebietseinheit die Gemeinde vorgesehen war, wurden für Hamburg in einem zusätzlichen regionalen Tabellenprogramm Angaben für die einzelnen Ortsteile erstellt. Darüber hinaus können für die Planung die erforderlichen Unterlagen auch in anderen, nicht administrativen Gliederungen (z. B. für Einkaufszentren) zur Verfügung gestellt werden, soweit der gewünschten Feingliederung nicht die für alle statistischen Erhebungen geltenden Geheimhaltungsvorschriften im Wege stehen.

2. GESAMTERGEBNISSE

Um einen Gesamteindruck über die Ergebnisse dieser Totalzählung zu erhalten, sind in der nachstehenden Tabelle für jeden der erfaßten Wirtschaftsbereiche die wichtigsten Eckzahlen aufgeführt.

Unternehmen des Handels und Gastgewerbes, Arbeitsstätten
und Beschäftigte am 29.03.1985¹⁾ sowie Umsatz 1984

Wirtschaftsbereich	Einheiten	Beschäftigte	Umsatz
	29.03.1985 ¹⁾		1984
	Anzahl		Mio. DM

- Unternehmen des Wirtschaftsbereichs der Vorspalte -

Großhandel	5 824	65 020	115 449
Handelsvermittlung	2 432	7 929	1 102
Einzelhandel	10 244	70 257	15 361
Gastgewerbe	4 226	24 017	1 643

- Arbeitsstätten mit überwiegender Tätigkeit
im Wirtschaftsbereich der Vorspalte -

Großhandel	6 201	60 646	110 543
Handelsvermittlung	2 476	7 671	960
Einzelhandel	12 578	84 522	19 287
Gastgewerbe	4 391	25 120	1 703

1) Gastgewerbe am 31.05.1985

B. TABELLENTEIL

GROSSHANDEL

TABELLE 1

UNTERNEHMEN, ARBEITSSTÄTTEN, BESCHÄFTIGTE, UMSATZ UND GESAMTWERT DER GEGEN
PROVISION VERMITTELTEN WAREN
NACH WIRTSCHAFTSZWEIGEN

NUMMER DER SYSTEMATIK	WIRTSCHAFTSZWEIG	UNTER- NEHMEN	ARBEITS- STÄTTEN	BESCHÄFTIG- TIGTE	UMSATZ 1984						GESAMTWERT DER GEGEN PROVISION VERMITTEL- TEN WAREN 1984
					INSGESAMT	DAVON AUS					
						GROSS- HANDEL	EIN- ZEL- HAN- DEL	HAN- DELS- VER- MITT- LUNG	HER- STEL- LUNG U.AE.	SON- STIGEN TÄTIG- KEITEN	
			AM 29.03.1985								
	GROSSHANDEL MIT ...		ANZAHL		1 000 DM		%				1 000 DM
401 GROSSHANDEL MIT GETREIDE, FUTTER- U. DUENGEMITTELN, TIEREN											
401 11	GETREIDE, FUTTER- U. DUENGEMITTELN, OAS	22	34	732	16 123 072	100	0	0	0	0	482 068
401 14	GETREIDE, SAATEN, FUTTERMITTELN	55	57	548	4 363 701	97,9	0	1,3	0,8	0	95 913
401 17	DUENGEMITTELN	13	14	46	488 016	99,6	0	0	0,3	0	-
401 1	GETREIDE, FUTTER- U. DUENGEMITTELN	90	105	1 326	20 974 789	99,5	0	0,3	0,2	0	577 981
401 3	BLUMEN, PFLANZEN, BLUMENBINDERBEDARF	107	116	467	156 074	97,2	2,5	0,2	0	0,1	2 848
401 51	LEBENDEM VIEH	13	13	39	102 343	99,9	0	0	0	0	570
401 55	SONST. LEBENDEN TIEREN, ZOOLOG. BEDARF	8	9	54	18 818	98,8	0,7	0,5	0	0	880
401 5	LEBENDEN TIEREN, ZOOLOG. BEDARF	21	22	93	121 161	99,8	0,1	0,1	0	0	1 450
401	GETREIDE, FUTTER- U. DUENGEMITTELN, TIEREN	218	243	1 886	21 252 023	99,5	0	0,3	0,2	0	582 280
402 GROSSHANDEL MIT TEXTIL. ROHSTOFFEN U. HALBWAREN, HAEUTEN USW											
402 11	GARNEN (OH. HAND- ARBEITSGARNE U.AE.)	3	3	8	4 173	98,4	1,6	0	0	0	-
402 14	WOLLE, TIERHAAREN	7	8	33	19 549	97,1	2,7	0,2	0	0	4 647
402 19	SONST.TEXTIL.ROHSTOFFEN U. HALBWAREN	25	25	173	293 465	99,7	0	0,3	0	0	71 956
402 1	TEXTIL. ROHSTOFFEN U. HALBWAREN	35	36	214	317 188	99,5	0,2	0,3	0	0	76 603
402 5	HAEUTEN, FELLE	12
402 7	LEDER	2
402 8	ROHTABAK	3	3	62	244 470	98,0	0	2,0	0	0	47 924
402	TEXTIL. ROHSTOFFEN U. HALBWAREN, HAEUTEN USW	52	53	348	691 506	98,9	0,1	1,0	0	0	149 027
404 GROSSHANDEL MIT TECHN. CHEMIKALIEN, ROHDROGEN, KAUTSCHUK											
404 1	TECHN. CHEMIKALIEN, ROHDROGEN	222	268	3 748	7 921 864	98,3	0,1	1,2	0,3	0,1	1 396 758
404 6	ROHEN TECHN. FETTEN U. OELEN, KAUTSCHUK	41	41	398	1 106 064	96,7	0,1	3,2	0	0	193 140
404	TECHN. CHEMIKALIEN, ROHDROGEN, KAUTSCHUK	263	309	4 146	9 027 929	98,1	0,1	1,5	0,2	0,1	1 589 898
405 GROSSHANDEL MIT FEST. BRENNSTOFFEN, MINERALÖLERZEUGNISSEN											
405 1	FEST. BRENNSTOFFEN, MINERALÖLERZEUGN., OAS	6	6	76	381 465	92,4	7,3	0	0	0,3	34
405 4	FEST. BRENNSTOFFEN	17	20	182	849 819	91,6	8,4	0	0,1	0	25
405 7	MINERALÖLERZEUGNISSEN	90	186	2 034	28 894 288	95,1	4,4	0,4	0	0	1 176 174
405	FEST. BRENNSTOFFEN, MINERALÖLERZEUGNISSEN	113	212	2 292	30 125 572	95,0	4,5	0,4	0	0	1 176 233
406 GROSSHANDEL MIT ERZEN, STAHL, NE-METALLEN USW											
406 11	EISENERZEN	4	5	54	41 517	100	0	0	0	0	-
406 1	ERZEN	4	5	54	41 517	100	0	0	0	0	-
406 41	ROHEISEN	3	3	33	14 128	100	0	0	0	0	-
406 45	EISEN (OH. ROHEISEN) U. STAHL U. -HALBZEUG	64	77	1 580	2 632 891	99,2	0,1	0,7	0	0	131 896
406 4	EISEN U. STAHL U. -HALBZEUG	67	80	1 613	2 647 018	99,2	0,1	0,7	0	0	131 896
406 71	NE-METALLEN	15
406 75	NE-METALLHALBZEUG	2
406 7	NE-METALLEN U. -HALBZEUG	17	26	721	434 275	97,6	0	0,1	2,3	0	982

NOCH: TABELLE 1

 UNTERNEHMEN, ARBEITSSTÄTTEN, BESCHÄFTIGTE, UMSATZ UND GESAMTWERT DER GEGEN
 PROVISION VERMITTELTEN WAREN
 NACH WIRTSCHAFTSZWEIGEN

NUMMER DER SYSTEM- MATIK	WIRTSCHAFTSZWEIG	UNTER- NEHMEN	ARBEITS- STÄTTEN	BESCHÄFT- IGTE	UMSATZ 1984						GESAMTWERT DER GEGEN- PROVISION- VERMITTEL- TEN WAREN 1984
					INSGESAMT	DAVON AUS					
						GROSS- HANDEL	EIN- ZEL- HAN- DEL	HAN- DELS- VER- MITT- LUNG	HER- STEL- LUNG U.A.E.	SON- STIGEN TÄTIG- KEITEN	
AM 29.03.1985											
GROSSHANDEL MIT ...		ANZAHL			1 000 DM	%					1 000 DM
406	ERZEN, STAHL, NE-METALLEN USW	88	111	2 388	3 122 810	99,0	0,1	0,6	0,3	0	132 878
407 GROSSHANDEL MIT HOLZ, BAUSTOFFEN, INSTALLATIONSBEDARF											
407 11	ROHHOLZ	21	25	262	190 216	93,7	1,6	0,1	4,2	0,4	5 136
407 14	SCHNITTHOLZ	26	28	268	194 265	93,3	4,0	0,4	1,9	0,4	9 380
407 17	SONST. HOLZHALBWAREN, BAUELEMENTEN A. HOLZ	51	58	543	361 723	94,4	2,4	2,1	1,0	0	220 294
407 1	HOLZ U. -HALBWAREN, BAUELEMENTEN A. HOLZ	98	111	1 073	746 205	93,9	2,6	1,2	2,1	0,2	234 810
407 4	BAUSTOFFEN, BAUELEMENTEN A. MINERAL. STOFFEN	147	177	1 600	970 909	92,5	5,5	0,5	1,0	0,4	24 271
407 6	FLACHGLAS	8	8	290	218 880	100	0	0	0	0	-
407 81	INSTALLATIONSBEDARF F. GAS U. WASSER	49	69	1 055	362 157	98,1	1,8	0,1	0	0	3 397
407 85	INSTALLATIONSBEDARF F. HEIZUNG	18	22	345	101 685	96,7	1,9	0,5	0,7	0,2	2 112
407 8	INSTALL. BEDARF F. GAS, WASSER U. HEIZUNG	67	91	1 400	463 841	97,8	1,8	0,2	0,2	0,1	5 509
407	HOLZ, BAUSTOFFEN, INSTALLATIONSBEDARF	320	387	4 363	2 399 835	94,6	3,4	0,6	1,1	0,3	264 590
408 GROSSHANDEL MIT ALTMATERIAL, RESTSTOFFEN											
408 31	EISEN- U. STAHLSCROTT	20	20	87	32 175	99,8	0,2	0	0	0	-
408 35	NE-METALLSCROTT	61	64	260	107 904	99,3	0,5	0,2	0	0	2 081
408 3	SCROTT	81	84	347	140 079	99,5	0,4	0,1	0	0	2 081
408 71	ALTMATERIAL, RESTSTOFFEN, OAS	3
408 74	LUMPEN, TEXTIL, RESTSTOFFEN	2
408 77	ALTPAPIER U. -PAPPE, RESTSTF.A.PAPIER U.PAPPE	12	16	324	170 433	76,3	0	0	21,6	2,1	-
408 79	SONST. ALTMATERIALIEN U. RESTSTOFFEN, ANG	10	10	46	4 791	100	0	0	0	0	-
408 7	SONST. ALTMATERIALIEN U. RESTSTOFFEN	27	31	383	177 421	77,3	0	0	20,8	2,0	-
408	ALTMATERIAL, RESTSTOFFEN	108	115	730	317 500	87,0	0,2	0,1	11,6	1,1	2 081
40	ROHSTOFFEN U. HALBWAREN	1 162	1 430	16 153	66 937 175	97,0	2,2	0,5	0,2	0	3 896 987
411 GROSSHANDEL MIT NAHRUNGSMITTELN, GETRÄNKEN, TABAKWAREN											
411 1	NAHRUNGSMITTELN,GETRÄN- KEN, TABAKWAREN, OAS	143	169	1 982	7 179 930	99,4	0,1	0,5	0	0	1 995 441
411 21	SPEISE- UND INDUSTRIE- KARTOFFELN	9	9	29	31 628	100	0	0	0	0	-
411 25	GEMÜSE, OBST, FRUECHTEN	236	263	2 361	4 309 230	97,3	0,3	2,2	0,2	0	396 461
411 2	SPEISE- U. INDUSTRIE- KARTOFFELN, GEMÜSE,OBST	245	272	2 390	4 340 858	97,3	0,3	2,2	0,2	0	396 461
411 31	ZUCKER	6	8	165	765 205	99,2	0	0,5	0,3	0	1 179
411 36	SUESSWAREN	27	29	285	230 520	97,4	0,1	2,2	0,3	0	11 104
411 3	ZUCKER, SUESSWAREN	33	37	450	995 725	98,8	0	0,9	0,3	0	12 282
411 41	MILCHERZEUGNISSEN, FETTWAREN	39	42	406	1 544 329	91,8	0,1	1,7	6,3	0,1	259 149
411 45	EIERN	16	20	231	258 277	96,3	1,3	2,3	0	0	23 731
411 4	MILCHERZEUGNISSEN, FETTWAREN, EIERN	55	62	637	1 802 606	92,4	0,3	1,7	5,4	0,1	282 880
411 51	WILD, GEFLUEGEL	5	5	55	97 075	99,9	0	0,1	0	0	1 000
411 55	FLEISCH, FLEISCHWAREN	157	159	1 050	1 746 577	98,9	0,2	0,4	0,2	0,2	100 432

NOCH: TABELLE 1

 UNTERNEHMEN, ARBEITSSTÄTTEN, BESCHÄFTIGTE, UMSATZ UND GESAMTWERT DER GEGEN
 PROVISION VERMITTELTEN WAREN
 NACH WIRTSCHAFTSZWEIGEN

NUMMER DER SYSTEMATIK	WIRTSCHAFTSZWEIG	UNTER- NEHMEN	ARBEITS- STÄTTEN	BESCHÄF- TIGTE	UMSATZ 1984						GESAMTWERT DER GEGEN PROVISION VERMITTEL- TEN WAREN 1984
					INSGESAMT	DAVON AUS					
						GROSS- HANDEL	EIN- ZEL- HAN- DEL	HAN- DELS- VER- MITT- LUNG	HER- STEL- LUNG U.AE.	SON- STIGEN TÄTIG- KEITEN	
AM 29.03.1985											
GROSSHANDEL MIT ...					ANZAHL	1 000 DM		%			1 000 DM
411 5	WILD, GEFLÜGEL, FLEISCH, FLEISCHWAREN	162	164	1 105	1 843 651	99,0	0,2	0,4	0,2	0,2	101 432
411 61	KAFFEE, TEE, ROHKAKAO	77	88	913	5 204 261	99,7	0,2	0,2	0	0	497 160
411 65	GEWÜRZEN	22	22	148	196 878	99,0	0	1,0	0,1	0	14 352
411 6	KAFFEE, TEE, ROHKAKAO, GEWÜRZEN	99	110	1 061	5 401 138	99,6	0,1	0,2	0	0	511 512
411 71	MEHL	2
411 75	FISCHEN, FISCH- ERZEUGNISSEN	75	81	778	585 396	96,9	1,4	1,3	0,1	0,4	177 517
411 79	SONST. NAHRUNGSMITTELN, ANG	59
411 7	SONST. NAHRUNGSMITTELN	136	144	1 286	1 641 507	97,5	0,5	0,5	1,2	0,2	247 033
411 81	WEIN	45	47	152	87 524	96,2	1,9	1,7	0,1	0	6 173
411 83	SPIRITUOSEN	27	27	221	277 255	97,9	1,9	0,2	0	0	22 097
411 87	BIER, ALKOHOLFRR. GETRÄNKEN	53	61	962	585 196	98,3	1,3	0	0,1	0,3	1 619
411 8	GETRÄNKEN	125	135	1 335	949 975	98,0	1,5	0,2	0,1	0,2	29 890
411 9	TABAKWAREN	31	56	1 095	1 090 001	81,4	17,3	1,3	0	0	4 745
411	NAHRUNGSMITTELN, GETRÄNKEN, TABAKWAREN	1 029	1 149	11 341	25 245 392	97,6	1,0	0,8	0,5	0,1	3 581 678
412 GROSSHANDEL MIT TEXTILIEN, BEKLEIDUNG, SCHUHEN, LEDERWAREN											
412 1	TEXTIL., BEKLEIDG. SCHUHEN, LEDERWAREN, OAS	193	204	1 313	1 247 249	98,2	0,9	0,8	0	0	89 687
412 2	METERWARE F. BEKLEIDUNG U. WAESCHE	16	17	53	64 191	98,3	0,7	1,0	0	0	14 286
412 3	ÖBERBEKLEIDUNG	50	55	309	147 043	96,8	2,0	1,2	0	0	24 047
412 41	HERREN-, DAMEN- U. KINDERWAESCHE, MIEDERW.	4	4	19	6 864	100	0	0	0	0	-
412 45	PULLOV., SAEUGL. BEKLEIDG., KURZW. U. AE.	29	30	230	118 933	99,6	0,2	0,2	0	0	755
412 4	HERREN-, DAMEN- U. KINDERWAESCHE USW	33	34	249	125 798	99,6	0,2	0,1	0	0	755
412 5	KOPFBEDECKUNGEN, BEKLEIDUNGSZUBEHOER	15	16	73	24 509	99,1	0,3	0,6	0	0	2 230
412 6	KUERSCHNERWAREN	15	15	106	45 818	98,4	0,6	0,9	0,2	0	4 134
412 71	HEIMTEXTILIEN, BODENBELAEGEN	166	183	1 096	786 220	97,8	1,0	1,0	0,1	0	115 603
412 74	BETTWAREN	4	5	49	48 166	81,9	0,6	0	17,5	0	-
412 77	HAUS- U. TISCHWAESCHE	7	7	83	30 177	84,9	0,1	15,0	0	0	164 707
412 7	HEIM- U. HAUSTEXTIL., BODENBELAEGEN, BETTW.	177	195	1 228	864 563	96,5	1,0	1,4	1,1	0	280 310
412 8	SCHUHEN	16	16	162	60 317	97,5	0,9	1,6	0	0	5 500
412 91	LEDER- U. TAESCHNERWAREN (OH. SCHÜHE)	25	25	93	46 761	96,3	0,5	3,1	0	0,2	9 753
412 95	GALANTERIEWAREN, GESCHENKARTIKELN	98	106	782	324 131	97,7	0,8	1,3	0,3	0	1 066 418
412 9	LEDER-, TAESCHNER- U. GALANTERIEW. (OH. SCHÜHE)	123	131	875	370 893	97,5	0,7	1,5	0,3	0	1 076 171
412	TEXTILIEN, BEKLEIDUNG, SCHUHEN, LEDERWAREN	638	683	4 368	2 950 380	97,6	0,9	1,1	0,4	0	1 497 120
413 GROSSHANDEL MIT METALLWAREN, EINRICHTUNGSGEGENSTÄNDEN											
413 11	METALL- U. KUNSTSTOFF- WAREN, OAS	30	43	466	550 654	94,3	0,1	0,1	5,6	0	5 743
413 12	SCHRAUBEN, NORM- U. FASSONDREITEILEN	14	14	281	76 270	100	0	0	0	0	-
413 14	KLEINEISENWAREN USW	53	57	323	110 099	93,4	4,6	0,7	0,3	0,9	5 094

UNTERNEHMEN, ARBEITSSTAETTEN, BESCHAEFTIGTE, UMSATZ UND GESAMTWERT DER GEGEN
PROVISION VERMITTELTEN WAREN
NACH WIRTSCHAFTSZWEIGEN

NUMMER DER SYSTEMATIK	WIRTSCHAFTSZWEIG	UNTER- NEHMEN	ARBEITS- STÄTTEN	BESCHÄEF- TIGTE	UMSATZ 1984						GESAMTWERT DER GEGEN PROVISION VERMITTEL- TEN WAREN 1984
					INSGESAMT	DAVON AUS					
						GROSS- HANDEL	EIN- ZEL- HAN- DEL	HAN- DELS- VER- MITT- LUNG	HER- STEL- LUNG U. AE.	SON- STIGEN TÄTIG- KEITEN	
AM 29.03.1985											
GROSSHANDEL MIT ...					ANZAHL	1 000 DM	%				1 000 DM
413 15	HAUSRAT A. METALL U. KUNSTSTOFF, ANG	41	41	178	99 704	98,0	0,4	1,5	0	0	7 77
413 18	SONST. METALL- U. KUNSTSTOFFWAREN, ANG	129	137	1 087	416 135	96,0	1,5	1,0	1,3	0,2	39 996
413 19	VERPACKUNGSMITTELN A. METALL U. KUNSTSTOFF	48	49	387	563 149	98,3	0	0,6	1,0	0	132 768
413 1	METALL- U. KUNSTSTOFF- WAREN, ANG	315	341	2 722	1 816 011	96,3	0,7	0,6	2,3	0,1	191 380
413 2	ELEKTROTECHN. ERZEUG- NISSEN, ANG	246	276	3 265	2 111 022	97,6	0,5	0,5	1,0	0,4	68 385
413 3	FEINKERAMIK U. GLASWAREN F. D. HAUSHALT	15	18	218	66 676	97,0	1,1	0	1,9	0	6
413 6	MOBELN, KUNSTGEGEN- STÄNDEN U. AE.	126	133	1 158	548 929	93,5	4,8	0,6	1,1	0,1	32 638
413 71	RUNDFUNK-, FERNSEH- U. PHONOTECHN. GERAETEN	103	125	1 600	1 778 099	94,6	4,2	0	1,2	0	6 897
413 75	MUSIKINSTRUMENTEN	6	6	39	9 031	100	0	0	0	0	-
413 7	RUNDFUNK-, FERNSEH- U. PHONOTECHN. GERAET. USW	109	131	1 639	1 787 131	94,6	4,2	0	1,2	0	6 897
413 8	LACKEN, FARBEN, TAPETEN	38	46	397	235 124	99,0	0,6	0,2	0,1	0	6 648
413 9	HOLZW., ANG, FLECHT- U. BUERSTENW., KINDERWAGEN	27	28	163	63 424	98,9	0,2	0,4	0,4	0	1 297
413	METALLWAREN, EINRICH- TUNGSGEGENSTÄNDEN	876	973	9 562	6 628 317	96,1	1,9	0,4	1,4	0,2	307 251
414 GROSSHANDEL MIT FEINMECH. U. OPT. ERZEUGN., SCHMUCK USW											
414 31	FOTO- U. KINOGERAET., FOTOTECHN. U.-CHEM. MAT.	20	32	295	123 510	95,9	0,7	0,6	0,1	2,7	26 753
414 35	SONST. FEINMECH. U. OPT. ERZEUGNISSEN	27	35	413	235 604	84,0	13,2	0,6	2,2	0	3 572
414 3	FEINMECH., FOTO- U. OPTISCHEN ERZEUGNISSEN	47	67	708	359 113	88,1	8,9	0,6	1,5	0,9	30 325
414 61	UHREN	10	12	152	38 513	95,5	0	0,2	3,5	0,8	821
414 65	EDELMETALLWAREN, SCHMUCK U. AE.	82	84	789	251 471	98,1	1,5	0,2	0,2	0	29 647
414 6	UHREN, EDELMETALLWAREN, SCHMUCK U. AE.	92	96	941	289 984	97,8	1,3	0,2	0,6	0,1	30 468
414 94	SPIELWAREN	26	28	155	42 106	97,4	0,6	1,0	0,9	0	8 432
414 96	SPORT- U. CAMPINGARTIKELN (OH. CAMPINGMOEBEL)	41	44	242	85 643	96,3	3,1	0,1	0,2	0,4	1 382
414 9	SPIELWAREN, SPORTARTIKELN	67	72	397	127 749	96,7	2,3	0,4	0,4	0,3	9 814
414	FEINMECH. U. OPT. ERZEUGN., SCHMUCK USW	206	235	2 046	776 846	93,1	5,0	0,4	1,0	0,5	70 607
416 GROSSHANDEL MIT FAHRZEUGEN, MASCHINEN, TECHN. BEDARF											
416 11	KRAFTWAGEN	112	115	306	341 586	94,2	5,1	0,3	0,3	0	4 177
416 14	KRAFTFAHRZEUGTEILEN U. -REIFEN	187	218	2 784	1 196 684	94,9	2,7	1,2	1,1	0	177 240
416 17	KRAFTRAEDERN, FAHR- RAEDERN, FAHRRADTEILEN	15	15	76	20 089	98,0	1,2	0,8	0	0	1 310
416 19	SONST. FAHRZEUGEN U. DEREN TEILEN	22	43	1 233	379 047	71,3	0,3	0,1	28,4	0	1 826
416 1	FAHRZEUGEN, FAHRZEUGTEILEN U.-REIFEN	336	391	4 399	1 937 407	90,2	2,7	0,8	6,3	0	184 553
416 2	LANDMASCHINEN, LANDW. GERAETEN	19	19	83	24 962	89,1	1,7	0,9	8,3	0	2 411
416 41	WERKZEUGMASCHINEN	22	24	155	92 741	98,9	0,1	0,6	0,1	0,3	8 848
416 42	BAUMASCHINEN, BAUGERAETEN	20	28	362	127 915	86,0	0,2	0,1	6,1	7,6	5 120
416 44	BUEROMASCHINEN, ADV-GERAETEN U.-EINR.	190	226	2 585	762 083	91,4	1,6	0,8	5,7	0,6	19 544

NOCH: TABELLE 1

 UNTERNEHMEN, ARBEITSSTAETTEN, BESCHAEFTIGTE, UMSATZ UND GESAMTWERT DER GEGEN
 PROVISION VERMITTELTEN WAREN
 NACH WIRTSCHAFTSZWEIGEN

NUMMER DER SYSTEM- MATIK	WIRTSCHAFTSZWEIG	UNTER- NEHMEN	ARBEITS- STAETTEN	BESCHAEF- TIGTE	UMSATZ 1984						GESAMTWERT DER GEGEN PROVISION VERMITTEL- TEN WAREN 1984
					INSGESAMT	DAVON AUS					
						GROSS- HANDEL	EIN- ZEL- HAN- DEL	HAN- DELS- VER- MITT- LUNG	HER- STEL- LUNG U.AE.	SON- STIGEN TAEITIG- KEITEN	
AM 29.03.1985											
GROSSHANDEL MIT ...		ANZAHL			1 000 DM		%			1 000 DM	
416 46	TEXTIL- U. NAEHMASCHINEN	20	20	153	134 752	96,5	0	3,5	0,1	0	113 948
416 49	SONST. MASCHINEN (OH. LAND-U.SPEZIALMASCHINEN)	350	382	2 781	2 146 091	96,9	0,3	1,3	1,2	0,3	509 704
416 4	MASCHINEN (OH. LAND- U. SPEZIALMASCHINEN)	602	680	6 036	3 263 582	95,2	0,6	1,2	2,4	0,6	657 164
416 51	TECHN. BAECKEREIBEDARF	8	8	92	61 833	99,6	0	0	0,4	0	-
416 53	TECHN. FLEISCHEREIBEDARF	49	55	477	263 904	92,7	4,1	2,3	0,8	0,1	23 316
416 55	TECHN. BRAUEREI- U. KELLEREIBEDARF	5	5	33	82 777	98,5	0,5	0,9	0	0,1	6 800
416 5	TECHN. SPEZIALBED. F. BEST. WIRTSCHAFTSZWEIGE	62	68	602	408 514	94,9	2,8	1,6	0,6	0,1	30 116
416 61	CHEM.-TECHN.ERZEUGNISSEN	26	26	151	81 750	95,1	1,0	3,6	0,2	0,1	26 425
416 63	HANF U. HARTFASER- ERZEUGNISSEN	10	10	121	60 398	93,7	0	0,4	4,6	1,3	2 093
416 65	TECHN. BEDARF, ANG	143	145	1 013	467 076	98,1	0,4	1,0	0,5	0	43 536
416 67	SCHUHMACHERBEDARF	9	10	57	22 031	96,2	0,8	1,5	1,4	0	3 880
416 6	CHEM.-TECHN. ERZEUGNIS- SEN, TECHN. BEDARF, ANG	188	191	1 342	631 255	97,2	0,4	1,3	0,9	0,1	75 933
416 9	VERPACKUNGSGLAS U. -KERAMIK	5	6	26	16 966	99,3	0,7	0	0	0	-
416	FAHRZEUGEN, MASCHINEN, TECHN. BEDARF	1 212	1 355	12 488	6 282 686	93,8	1,4	1,1	3,3	0,3	950 178
418 GROSSHANDEL MIT PHARMAZEUT., KOSMET. U. AE. ERZEUGNISSEN											
418 1	PHARMAZEUTISCHEN ERZEUGNISSEN	47	54	1 839	1 478 554	100	0	0	0	0	1 221
418 31	DENTALBEDARF	23	23	168	59 393	96,8	2,4	0,3	0,5	0	2 500
418 35	LABORBED.,SONST.MEDIZIN. U. ORTHOPAED. ART.	107	119	1 155	395 576	95,9	1,1	1,1	1,5	0,3	36 141
418 3	LABORBEDARF, MEDIZIN. U. ORTHOPAED. ARTIKELN	130	142	1 323	454 968	96,0	1,3	1,0	1,4	0,3	38 641
418 5	FRISEURBEDARF	7	7	44	7 790	93,2	5,2	0	1,7	0	-
418 6	KOSMET. ERZEUGN., KOERPERPFLEGEMITTELN	49	49	197	163 135	99,6	0,1	0,3	0	0	2 370
418 8	WASCH-, PUTZ- U. REINIGUNGSMITTELN	46	46	129	55 198	98,2	0,2	0,6	1,1	0	3 457
418	PHARMAZEUT., KOSMET. U. AE. ERZEUGNISSEN	279	298	3 532	2 159 645	99,0	0,3	0,3	0,3	0,1	45 689
419 GROSSHANDEL MIT PAP., DRUCKERZEUGN., WAREN VERSCH ART, DAS											
419 11	SCHREIB- U. DRUCKPAPIER	35	40	266	1 190 502	99,8	0	0,2	0	0	81 653
419 13	PAPIER (OH. SCHREIB- U. DRUCKPAPIER)	31	35	230	284 337	87,4	0,1	0,7	0,3	11,5	58 650
419 15	PAPPE	20	20	103	112 103	97,9	0,4	1,5	0,3	0	25 592
419 17	SCHREIB- U. PAPIERWAREN, SCHUL- U. BUEROART.	110	117	726	239 119	97,1	1,6	0,7	0,4	0,2	16 881
419 1	PAPIER, PAPPE, SCHREIBWAREN	196	212	1 325	1 826 060	97,4	0,3	0,4	0,1	1,8	182 775
419 41	BUECHERN, FACHZEIT- SCHRIFTEN,MUSIKALIEN	39	47	1 355	364 786	93,3	0,5	0	0	6,1	652
419 45	UNTERHALTUNGSZEITSCHRIF- TEN, ZEITUNGEN	4	4	450	115 859	94,6	2,8	0	0	2,6	-
419 4	BUECHERN, ZEITSCHRIFTEN, MUSIKALIEN	43	51	1 805	480 646	93,6	1,1	0	0	5,3	652
419 81	ROHSTOFFEN, HALB- U. FERTIGWAREN, DAS	29	29	220	148 183	99,2	0,1	0,4	0,3	0	6 631
419 82	ROHSTOFFEN U. HALBWAREN, DAS	6	6	62	69 641	97,8	0	2,2	0	0	22 870
419 83	FERTIGWAREN, DAS	148	152	2 118	1 944 152	98,5	0	1,5	0	0	319 111

NOCH: TABELLE 2

UNTERNEHMEN, ARBEITSSTÄTTEN, BESCHÄFTIGTE, UMSATZ UND GESAMTWERT DER GEGEN
PROVISION VERMITTELTEN WAREN
NACH WIRTSCHAFTSZWEIGEN UND UMSATZGRÖßENKLASSEN

NUMMER DER SYSTEM- MATIK	WIRTSCHAFTSZWEIG - UMSATZ VON ... BIS UNTER ... DM	UNTER- NEHMEN	ARBEITS- STÄTTEN	BESCHÄF- TIGTE	UMSATZ 1984						GESAMTWERT DER GEGEN PROVISION VERMITTEL- TEN WAREN 1984
					INSGESAMT	DAVON AUS					
						GROSS- HANDEL	EIN- ZEL- HAN- DEL	HAN- DELS- VER- MITT- LUNG	HER- STEL- LUNG U.AE.	SON- STIGEN TÄTIG- KEITEN	
AM 29.03.1985											
GROSSHANDEL MIT ...					ANZAHL	1 000 DM	%			1 000 DM	
412	TEXTILIEN, BEKLEIDUNG, SCHUHEN, LEDERWAREN										
	20 000 - 50 000	28	28	48	901	93,1	1,1	4,0	1,7	0	3 046
	50 000 - 100 000	28	28	42	1 974	95,0	4,5	0,5	0	0	9
	100 000 - 250 000	63	65	108	10 211	93,3	2,9	3,4	0	0,4	8 062
	250 000 - 500 000	84	84	186	30 385	93,8	2,8	2,5	0,5	0,3	13 780
	500 000 - 1 MILL.	90	91	271	65 121	95,4	1,5	1,7	0,4	0,3	20 120
	1 MILL. - 2 MILL.	80	91	385	114 112	94,6	2,6	1,7	1,0	0,1	59 509
	2 MILL. - 5 MILL.	107	111	657	335 741	97,3	1,3	1,3	0,1	0	34 549
	5 MILL. - 10 MILL.	49	57	480	348 110	97,3	1,1	1,7	0	0	1 079 467
	10 MILL. - 25 MILL.	44	53	851	704 840	96,9	0,9	2,1	0,1	0	264 996
	25 MILL. - 50 MILL.	17	19	469	578 945	98,4	0	0,2	1,5	0	12 162
	50 MILL. - 100 MILL.	3	3	289	176 994	95,8	4,2	0	0	0	-
	100 MILL. - 250 MILL.	2	-	-	-	-	-	-	-	-	-
	250 MILL. - 1 MRD.	1	-	-	-	-	-	-	-	-	-
	NEUGRUENDUNGEN	42	44	166	34 353	96,5	0,8	2,4	0,1	0,2	1 419
	ZUSAMMEN	638	683	4 368	2 950 380	97,6	0,9	1,1	0,4	0	1 497 120
413	METALLWAREN, EINRICHT- TUNGS-GEGENSTÄNDEN										
	20 000 - 50 000	30	30	43	1 017	94,2	1,2	1,3	2,3	1,0	150
	50 000 - 100 000	54	54	93	4 160	91,7	5,7	1,3	1,1	0,2	561
	100 000 - 250 000	99	99	192	17 061	93,1	3,5	2,2	0,7	0,5	5 347
	250 000 - 500 000	116	118	317	42 053	92,8	3,9	1,6	1,7	0,1	22 140
	500 000 - 1 MILL.	113	116	405	82 226	92,9	3,7	2,0	1,2	0,1	38 163
	1 MILL. - 2 MILL.	119	121	678	174 566	94,4	2,6	1,1	1,3	0,6	38 958
	2 MILL. - 5 MILL.	152	166	1 415	489 343	94,1	2,2	1,4	1,8	0,5	51 539
	5 MILL. - 10 MILL.	56	59	673	375 015	96,7	1,3	0,7	1,3	0	20 200
	10 MILL. - 25 MILL.	17	67	1 202	848 787	98,0	1,0	0,2	0,8	0	24 519
	25 MILL. - 50 MILL.	4	21	741	624 859	98,6	0,2	0,1	1,1	0	412
	50 MILL. - 100 MILL.	10	42	1 435	732 445	94,2	2,8	0,2	1,7	1,1	27 657
	100 MILL. - 250 MILL.	4	5	486	678 541	98,8	0	1,2	0	0	74 752
	250 MILL. - 1 MRD.	5	26	1 686	2 531 364	95,3	2,7	0	1,9	0	-
	NEUGRUENDUNGEN	47	49	196	26 880	98,2	0,4	0,6	0,8	0	2 853
	ZUSAMMEN	876	973	9 562	6 628 317	96,1	1,9	0,4	1,4	0,2	307 251
414	FEINMECH. U. OPT. ERZEUGN., SCHMUCK USW										
	20 000 - 50 000	17	18	27	512	95,9	4,1	0	0	0	-
	50 000 - 100 000	14	14	21	996	98,8	0,8	0,3	0	0,2	34
	100 000 - 250 000	28	29	59	4 354	97,0	1,4	1,1	0,6	0	224
	250 000 - 500 000	30	31	89	11 121	95,9	1,7	1,1	1,3	0	2 674
	500 000 - 1 MILL.	23	23	79	15 923	95,0	3,1	1,9	0	0	2 525
	1 MILL. - 2 MILL.	27	29	143	40 032	95,8	1,2	1,2	0,2	1,6	9 878
	2 MILL. - 5 MILL.	21	24	150	65 613	92,6	4,8	1,3	1,3	0	50 313
	5 MILL. - 10 MILL.	18	22	225	129 266	96,6	2,5	0,3	0,6	0	3 809
	10 MILL. - 25 MILL.	7	11	337	111 571	94,1	0	1,0	1,9	3,0	1 151
	25 MILL. - 50 MILL.	4	13	511	162 326	100	0	0	0	0	-
	50 MILL. - 100 MILL.	2	-	-	-	-	-	-	-	-	-
	100 MILL. - 250 MILL.	14	-	-	-	-	-	-	-	-	-
	NEUGRUENDUNGEN	14	14	28	1 823	97,9	0	0	2,1	0	-
	ZUSAMMEN	206	235	2 046	776 846	93,1	5,0	0,4	1,0	0,5	70 607
416	FAHRZEUGEN, MASCHINEN, TECHN. BEDARF										
	20 000 - 50 000	46	-	-	-	-	-	-	-	-	-
	50 000 - 100 000	52	52	94	3 759	93,9	3,4	0,9	1,5	0,4	247
	100 000 - 250 000	103	105	200	17 367	93,1	2,2	2,1	2,0	0,6	4 864
	250 000 - 500 000	149	153	394	54 568	93,8	2,4	1,3	2,4	0,1	10 269
	500 000 - 1 MILL.	153	156	530	111 853	91,4	3,1	1,5	3,4	0,6	19 440
	1 MILL. - 2 MILL.	191	198	985	268 704	91,8	2,9	1,3	3,4	0,5	54 520
	2 MILL. - 5 MILL.	195	206	1 551	609 449	94,6	1,6	1,4	2,2	0,2	126 264
	5 MILL. - 10 MILL.	101	107	1 134	707 799	95,2	1,6	1,0	2,0	0,2	46 520
	10 MILL. - 25 MILL.	82	111	2 227	1 314 476	93,7	1,4	2,1	2,3	0,5	236 276
	25 MILL. - 50 MILL.	30	53	1 647	1 045 769	94,7	2,3	0,4	1,6	0,9	57 228
	50 MILL. - 100 MILL.	13	29	854	878 698	97,4	0,1	1,7	0,8	0	392 575
	100 MILL. - 250 MILL.	4	23	1 352	518 765	96,4	1,4	0	2,2	0	-
	250 MILL. - 1 MRD.	2	-	-	-	-	-	-	-	-	-
	NEUGRUENDUNGEN	91	94	331	68 173	93,6	1,5	0,6	4,4	0	1 874
	ZUSAMMEN	1 212	1 355	12 488	6 282 686	93,8	1,4	1,1	3,3	0,3	950 178

NOCH: TABELLE 2

UNTERNEHMEN, ARBEITSSTÄTTEN, BESCHÄFTIGTE, UMSATZ UND GESAMTWERT DER GEGEN
PROVISION VERMITTELTE WAREN
NACH WIRTSCHAFTSZWEIGEN UND UMSATZGRÖSSENKLASSEN

NUMMER DER SYSTEMATIK	WIRTSCHAFTSZWEIG UMSATZ VON ... BIS UNTER ... DM	UNTER- NEHMEN	ARBEITS- STÄTTEN	BESCHÄFTIGTE	UMSATZ 1984						GESAMTWERT DER GEGEN PROVISION VERMITTELTE WAREN 1984
					INSGESAMT	DAVON AUS					
						GROSS- HANDEL	EIN- ZEL- HAN- DEL	HAN- DELS- VER- MITT- LUNG	HER- STEL- LUNG U. AE.	SON- STIGEN TÄTIG- KEITEN	
AM 29.03.1985											
GROSSHANDEL MIT ...					ANZAHL	! 1 000 DM !		%			! 1 000 DM
418 PHARMAZEUT., KOSMET. U. AE. ERZEUGNISSEN											
	20 000 - 50 000	25	25	39	844	91,8	6,4	0,4	0	1,4	33
	50 000 - 100 000	17	17	24	1 097	89,2	9,1	1,7	0	0	207
	100 000 - 250 000	35	36	70	6 107	96,2	2,0	0,6	1,2	0	345
	250 000 - 500 000	26	28	71	9 240	96,5	2,5	0,8	0,2	0	2 200
	500 000 - 1 MILL.	31	31	108	22 322	98,7	0,5	0,1	0,6	0	221
	1 MILL. - 2 MILL.	30	30	180	45 381	97,3	1,5	0,4	0,8	0	170
	2 MILL. - 5 MILL.	44	45	366	141 942	97,5	0,4	1,1	1,1	0	15 182
	5 MILL. - 10 MILL.	24	25	335	176 014	96,9	0,1	0,7	1,5	0,8	4 120
	10 MILL. - 25 MILL.	14	22	446	224 155	97,8	0,5	0,9	0,9	0	22 906
	25 MILL. - 50 MILL.	7	8	330	244 976	98,0	1,5	0,1	0,3	0	303
	50 MILL. - 100 MILL.	2
	100 MILL. - 250 MILL.	1
	250 MILL. - 1 MRD.	2
	NEUGRUENDUNGEN	21	21	40	436	95,8	4,0	0	0	0,2	2
	ZUSAMMEN	279	298	3 532	2 159 645	99,0	0,3	0,3	0,3	0,1	45 689
419 PAP., DRUCKERZEUGN., WAREN VERSCH. ART, OAS											
	20 000 - 50 000	17	29	44	2 005	95,2	4,2	0,2	0	0,4	95
	50 000 - 100 000	29	47	92	8 061	97,3	1,2	1,4	0	0,1	1 664
	100 000 - 250 000	46	48	127	17 880	94,5	3,0	1,2	1,3	0	6 357
	250 000 - 500 000	48	56	188	33 995	96,0	2,7	0,6	0,1	0,6	2 833
	500 000 - 1 MILL.	50	58	255	75 862	95,4	2,6	1,1	0,6	0,2	10 235
	1 MILL. - 2 MILL.	55	73	523	222 596	97,0	1,2	1,4	0,2	0,1	76 679
	2 MILL. - 5 MILL.	70	73	523	222 596	97,0	1,2	1,4	0,2	0,1	76 679
	5 MILL. - 10 MILL.	20	22	303	137 074	98,0	0	1,4	0	0,5	18 505
	10 MILL. - 25 MILL.	25	26	588	416 593	97,9	0,8	1,2	0,2	0	94 006
	25 MILL. - 50 MILL.	12	13	248	424 082	99,0	0	0,8	0,2	0	42 047
	50 MILL. - 100 MILL.	4	4	841	288 797	98,3	0,2	0,5	0	1,0	84 500
	100 MILL. - 250 MILL.	11	21	2 051	1 730 617	95,6	0	1,3	0	3,1	195 114
	250 MILL. - 1 MRD.	2
	NEUGRUENDUNGEN	33	33	80	13 717	97,2	2,7	0	0,1	0	6
	ZUSAMMEN	422	450	5 530	4 468 683	97,5	0,2	0,9	0,1	1,3	532 040
41 FERTIGWAREN											
	20 000 - 50 000	183	.	366	16 234	94,0	4,3	0,9	0,6	0,2	1 971
	50 000 - 100 000	224	225	816	72 100	94,6	2,4	1,9	0,8	0,4	21 416
	100 000 - 250 000	428	436	1 436	200 477	94,2	3,0	1,4	1,3	0,1	61 754
	250 000 - 500 000	549	559	1 913	414 842	93,7	3,3	1,4	1,3	0,3	100 934
	500 000 - 1 MILL.	570	585	3 086	883 387	94,1	2,8	1,1	1,6	0,4	269 727
	1 MILL. - 2 MILL.	616	649	5 575	2 383 710	95,7	1,7	1,2	1,2	0,2	534 395
	2 MILL. - 5 MILL.	751	800	4 239	2 753 873	96,6	1,3	1,0	0,8	0,2	1 336 758
	5 MILL. - 10 MILL.	396	427	7 477	5 836 718	96,9	0,8	1,3	0,7	0,2	904 986
	10 MILL. - 25 MILL.	364	446	5 706	5 440 772	97,1	1,3	0,5	0,9	0,3	450 992
	25 MILL. - 50 MILL.	155	202	5 101	5 132 350	97,8	0,6	0,6	0,8	0,2	738 031
	50 MILL. - 100 MILL.	74	132	5 343	7 477 048	97,4	0,6	1,1	0,2	0,7	2 016 246
	100 MILL. - 250 MILL.	47	101	6 351	11 441 188	95,0	2,0	0,8	2,2	0	82 817
	250 MILL. - 1 MRD.	22	103
	1 MRD. UND MEHR	2
	NEUGRUENDUNGEN	281	290	993	321 832	97,4	0,6	1,0	1,0	0	461 201
	ZUSAMMEN	4 662	5 143	48 867	48 511 950	96,9	1,1	0,8	1,0	0,2	6 984 563
40/41 GROSSHANDEL											
	20 000 - 50 000	219	222	386	7 163	94,9	3,2	0,9	0,5	0,4	3 729
	50 000 - 100 000	265	266	424	19 361	94,3	4,0	1,0	0,6	0,2	3 263
	100 000 - 250 000	506	516	964	84 995	94,8	2,2	1,7	0,8	0,4	25 733
	250 000 - 500 000	650	663	1 660	236 708	94,7	2,7	1,3	1,2	0,1	73 293
	500 000 - 1 MILL.	700	720	2 332	508 665	94,1	3,2	1,3	1,1	0,3	118 755
	1 MILL. - 2 MILL.	753	795	3 788	1 075 505	94,3	2,8	1,1	1,4	0,4	295 095
	2 MILL. - 5 MILL.	900	965	6 485	2 859 745	95,8	1,8	1,1	1,1	0,2	628 392
	5 MILL. - 10 MILL.	532	582	5 696	3 715 563	96,5	1,3	1,1	0,8	0,4	1 494 753
	10 MILL. - 25 MILL.	476	575	9 163	7 570 646	96,9	1,2	1,1	0,6	0,2	1 596 758
	25 MILL. - 50 MILL.	228	306	7 654	8 013 307	96,5	1,6	0,5	1,0	0,3	789 216
	50 MILL. - 100 MILL.	114	181	6 536	7 921 402	97,3	0,9	0,6	1,0	0,2	926 861
	100 MILL. - 250 MILL.	77	169	8 002	12 211 292	97,1	1,5	0,7	0,3	0,5	2 109 191
	250 MILL. - 1 MRD.	53	171	8 551	25 530 616	96,1	1,9	0,9	1,1	0	1 287 147
	1 MRD. UND MEHR	14	95	2 213	45 242 691	97,7	2,0	0,4	0	0	1 066 445
	NEUGRUENDUNGEN	337	347	1 166	451 466	98,0	0,4	0,8	0,7	0	462 919
	ZUSAMMEN	5 824	6 573	65 020	115 449 125	97,0	1,7	0,6	0,5	0,1	10 881 550

TABELLE 3

UNTERNEHMEN, ARBEITSSTÄTTEN, BESCHÄFTIGTE, UMSATZ UND GESAMTWERT DER GEGEN
PROVISION VERMITTELTE WAREN
NACH WIRTSCHAFTSZWEIGEN UND BESCHÄFTIGTENGROSSENKLASSEN

NUMMER DER SYSTEMATIK	WIRTSCHAFTSZWEIG - UNTERNEHMEN MIT ... BIS ... BESCHÄFTIGTEN GROSSHANDEL MIT ...	UNTER- NEHMEN	ARBEITS- STÄTTEN	BESCHÄFTIG- TE	UMSATZ 1984						GESAMTWERT DER GEGEN PROVISION VERMITTEL- TEN WAREN 1984
					INSGESAMT	DAVON AUS					
						GROSS- HANDEL	EIN- ZEL- HAN- DEL	HAN- DELS- VER- MITT- LUNG	HER- STEL- LUNG U. AE.	SON- STIGEN TÄTIG- KEITEN	
AM 29.03.1985											
ANZAHL					! 1 000 DM !		%				! 1 000 DM
401	GETREIDE, FUTTER- U. DUENGEMITTELN, TIEREN										
	1 - 2	98	100	152	421 938	99,8	0,1	0,1	0	0	5 236
	3 - 5	70	73	263	969 221	99,9	0	0	0	0	1 348
	6 - 9	21	23	153	445 489	97,6	0,3	0,3	1,9	0	12 800
	10 - 19	12	12	138	539 492	99,7	0,1	0,1	0,1	0	6 645
	20 - 49	10	19	331	1 525 854	99,1	0,2	0,7	0	0	498 251
	50 - 99	4	4	273	5 666 403	99,1	0	0,9	0	0	58 000
	100 - 199	2
	200 - 499	1
	ZUSAMMEN	218	243	1 886	21 252 023	99,5	0	0,3	0,2	0	582 280
402	TEXTIL, ROHSTOFFEN U. HALBWAREN, HAEUTEN USW										
	1 - 2	18
	3 - 5	17	17	67	77 580	99,4	0,3	0,4	0	0	6 062
	6 - 9	10	10	71	93 449	99,4	0	0,6	0	0	66 000
	10 - 19	5	6	65	112 528	99,0	0,4	0,6	0	0	17 500
	20 - 49	2
	50 - 99	2
	ZUSAMMEN	52	53	348	691 506	98,9	0,1	1,0	0	0	149 027
404	TECHN. CHEMIKALIEN, ROHDROGEN, KAUTSCHUK										
	1 - 2	77
	3 - 5	70	70	271	501 180	98,8	0	1,0	0,3	0	52 774
	6 - 9	40	40	285	517 649	99,4	0	0,2	0,4	0	20 084
	10 - 19	40	44	553	1 528 799	96,9	0	3,1	0	0	1 114 729
	20 - 49	24	31	747	1 608 701	97,2	0	2,2	0,1	0,5	92 033
	50 - 99	6	8	390	1 055 165	96,7	0	3,3	0	0	175 016
	100 - 199	4	10	536	669 448	96,1	0,8	0,5	2,6	0	2 861
	200 - 499	1
	500 - 999	1
	ZUSAMMEN	263	309	4 146	9 027 929	98,1	0,1	1,5	0,2	0,1	1 589 898
405	FEST. BRENNSTOFFEN, MINERALÖLERZEUGNISSEN										
	1 - 2	32	33	49	1 027 026	98,6	1,4	0	0	0	76
	3 - 5	30	32	114	3 820 478	99,5	0	0,4	0	0	135 901
	6 - 9	19	22	139	2 556 104	98,9	1,1	0	0	0	2 345
	10 - 19	10	12	145	2 523 594	100	0	0	0	0	-
	20 - 49	14	20	469	7 764 376	95,2	3,4	1,4	0	0	1 000 750
	50 - 99	4	11	286	4 506 892	96,8	3,0	0	0,1	0	-
	100 - 199	2
	200 - 499	1
	500 - 999	1
	ZUSAMMEN	113	212	2 292	30 125 572	95,0	4,5	0,4	0	0	1 176 233
406	ERZEN, STAHL, NE-METALLEN USW										
	1 - 2	21	21	31	121 142	100	0	0	0	0	3 400
	3 - 5	29	29	106	125 685	99,7	0	0,3	0	0	4 627
	6 - 9	12	13	90	185 596	98,5	0	1,5	0	0	78 558
	10 - 19	8	8	112	106 095	95,8	1,7	1,8	0,7	0	36 512
	20 - 49	8
	50 - 99	4	9	325	408 130	100	0	0	0	0	-
	100 - 199	3
	200 - 499	3	12	1 029	1 650 674	98,9	0	0,8	0,3	0	9 249
	ZUSAMMEN	88	111	2 388	3 122 810	99,0	0,1	0,6	0,3	0	132 878
407	HOLZ, BAUSTOFFEN, INSTALLATIONSBEDARF										
	1 - 2	93
	3 - 5	77	81	292	145 386	95,5	3,3	0,7	0,4	0,1	4 839
	6 - 9	53	58	383	353 516	97,8	0,9	0,5	0,2	0,7	23 651
	10 - 19	51	67	699	474 974	96,2	1,9	0,9	1,0	0	39 936
	20 - 49	28	43	892	462 616	91,2	5,4	1,3	1,7	0,3	180 500
	50 - 99	13	29	847	420 315	91,6	6,5	0,1	1,4	0,5	1 500
	100 - 199	3	8	497	181 641	90,0	6,6	0	3,5	0	-
	200 - 499	2
	ZUSAMMEN	320	387	4 363	2 399 835	94,6	3,4	0,6	1,1	0,3	264 590
408	ALTMATERIAL, RESTSTOFFEN										
	1 - 2	56	56	83	16 713	99,1	0,6	0,1	0,1	0,1	1 000
	3 - 5	25	28	92	31 093	98,2	1,3	0,5	0	0	1 081
	6 - 9	11	11	76	20 978	99,8	0,2	0	0	0	-
	10 - 19	12	12	168	66 396	99,2	0	0	0	0,8	-
	20 - 49	1
	50 - 99	1
	100 - 199	2
	ZUSAMMEN	108	115	730	317 500	87,0	0,2	0,1	11,6	1,1	2 081

NOCH: TABELLE 3

UNTERNEHMEN, ARBEITSSTÄTTEN, BESCHÄFTIGTE, UMSATZ UND GESAMTWERT DER GEGEN
PROVISION VERMITTELTEN WAREN
NACH WIRTSCHAFTSZWEIGEN UND BESCHÄFTIGTENGROSSENKLASSEN

NUMMER DER SYSTEMATIK	WIRTSCHAFTSZWEIG - UNTERNEHMEN MIT ... BIS ... BESCHAEFTIGTEN	UNTER- NEHMEN	ARBEITS- STAEETEN	BESCHAEFT- TIGTE	UMSATZ 1984					GESAMTWERT DER GEGEN PROVISION VERMITTEL- TEN WAREN 1984	
					INSGESAMT	DAVON AUS					
						GROSS- HANDEL	EIN- ZEL- HAN- DEL	HAN- DELS- VER- MITT- LUNG	HER- STEL- LUNG U. AE.		SON- STIGEN TAEETIG- KEITEN
AM 29.03.1985											
GROSSHANDEL MIT ...		ANZAHL		! 1 000 DM !		%				! 1 000 DM	
40	ROHSTOFFEN U. HALBWAREN										
	1 - 2	395									
	3 - 5	318	330	1 205	5 670 623	99,4	0,1	0,4	0	206 632	
	6 - 9	166	177	1 197	4 172 780	98,7	0,8	0,2	0,3	203 437	
	10 - 19	138	161	1 880	5 351 877	98,6	0,2	1,0	0,1	1 215 322	
	20 - 49	85	125	2 722	11 733 337	96,0	2,5	1,3	0,1	1 772 066	
	50 - 99	34	65	2 288	12 436 400	97,8	1,3	0,7	0,1	282 440	
	100 - 199	16	60	2 192	7 690 363	98,5	0,2	0,1	1,2	40 022	
	200 - 499	8	31	2 649	15 198 785	99,5	0,2	0,1	0,1	9 249	
	500 - 999	2									
	ZUSAMMEN	1 162	1 430	16 153	66 937 175	97,0	2,2	0,5	0,2	3 896 987	
411	NAHRUNGSMITTELN, GETRAENKEN, TABAKWAREN										
	1 - 2	334									
	3 - 5	323	330	1 225	1 949 495	98,4	0,6	0,7	0,1	314 156	
	6 - 9	141	155	1 039	5 845 706	99,5	0,2	0,2	0	162 006	
	10 - 19	117	134	1 539	4 127 445	98,8	0,2	1,0	0	2 060 204	
	20 - 49	76	92	2 246	3 209 879	98,0	0,9	0,7	0	587 207	
	50 - 99	24	52	1 676	3 592 789	96,0	0,9	2,5	0,6	42 933	
	100 - 199	9	15	1 184	3 874 504	96,8	0	0,5	2,7	12 796	
	200 - 499	4	24	1 267	1 437 206	99,5	0,5	0	0	-	
	500 - 999	1									
	ZUSAMMEN	1 029	1 149	11 341	25 245 392	97,6	1,0	0,8	0,5	3 581 678	
412	TEXTILIEN, BEKLEIDUNG, SCHUHEN, LEDERWAREN										
	1 - 2	274	275	405	229 848	98,0	0,8	1,1	0,1	31 409	
	3 - 5	188	193	724	373 995	97,3	1,3	1,2	0	59 110	
	6 - 9	73	81	517	348 993	97,5	0,5	1,9	0,1	1 099 986	
	10 - 19	67	85	874	624 045	97,4	0,8	1,6	0,2	109 463	
	20 - 49	26	32	825	587 381	96,4	1,4	0,7	1,6	33 459	
	50 - 99	7	8	517	328 103	97,1	1,7	1,3	0	163 693	
	100 - 199	2									
	200 - 499	1									
	ZUSAMMEN	638	683	4 368	2 950 380	97,6	0,9	1,1	0,4	1 497 120	
413	METALLWAREN, EINRICHT- TUNGS- GEGENSTAEENDEN										
	1 - 2	319	319	509	206 336	97,0	1,6	1,1	0,3	29 830	
	3 - 5	257	263	988	538 536	96,8	1,6	1,0	0,5	49 321	
	6 - 9	129	135	947	477 059	97,0	1,0	0,9	0,7	69 436	
	10 - 19	98	104	1 287	653 810	97,0	1,3	0,7	0,9	54 635	
	20 - 49	45	60	1 336	853 539	97,8	1,1	0,1	1,1	1 619	
	50 - 99	16	26	1 105	787 115	98,4	0,2	0,2	1,1	68 752	
	100 - 199	5	24	732	531 685	99,8	0	0	0,2	-	
	200 - 499	7	42	2 658	2 580 236	93,6	3,4	0,3	2,4	33 657	
	500 - 999	1									
	ZUSAMMEN	876	973	9 562	6 628 317	96,1	1,9	0,4	1,4	307 251	
414	FEINMECH. U. OPT. ERZEUGN., SCHMUCK USW										
	1 - 2	89									
	3 - 5	62	65	230	78 201	93,8	3,7	2,0	0,2	40 334	
	6 - 9	19	22	142	40 491	92,4	4,2	0	3,4	882	
	10 - 19	19	22	239	117 136	96,9	2,5	0,4	0	27 630	
	20 - 49	9	13	235	130 340	98,5	0	0,8	0,7	1 151	
	50 - 99	4	8	275	129 195	95,1	0	0	2,4	-	
	100 - 199	3	15	448	208 207	84,1	14,9	0	1,0	-	
	200 - 499	1									
	ZUSAMMEN	206	235	2 046	776 846	93,1	5,0	0,4	1,0	70 607	
416	FAHRZEUGEN, MASCHINEN, TECHN. BEDARF										
	1 - 2	463	470	718	480 508	98,0	1,1	0,6	0,3	26 890	
	3 - 5	356	367	1 360	776 755	96,2	1,1	1,4	1,3	81 943	
	6 - 9	159	164	1 127	556 352	94,9	2,3	1,2	1,5	70 758	
	10 - 19	124	139	1 662	1 008 115	95,0	0,6	1,9	2,2	272 238	
	20 - 49	70	86	2 072	1 310 868	96,7	1,1	0,8	1,2	35 041	
	50 - 99	27	36	1 906	1 120 742	94,4	1,4	1,7	2,3	444 506	
	100 - 199	10	54	1 374	395 826	88,8	4,0	0,5	4,2	18 803	
	500 - 999	1									
	1 000 UND MEHR	1									
	ZUSAMMEN	1 212	1 355	12 488	6 282 686	93,8	1,4	1,1	3,3	950 178	

TABELLE 5

 UNTERNEHMEN, UMSATZ, AUSLANDSUMSATZ, STRECKENUMSATZ UND UMSATZ MIT DEM EINZELHANDEL
 NACH WIRTSCHAFTSZWEIGEN UND ARTEN DES GROSSHANDELS

NUMMER DER SYSTEMATIK	WIRTSCHAFTSZWEIG - UNTERNEHMEN NACH ARTEN	UNTER- NEHMEN	UMSATZ 1984									
			ANZAHL	DARUNTER UMSATZ AUS GROSSHANDEL								
				INSGESAMT	UND ZWAR							
					INSGESAMT	AUSLANDSUMSATZ		UMSATZ AUS STRECKENGESCHAEFT		UMSATZ MIT DEM INLAEN- DISCHEN EINZELHANDEL		
						INSGESAMT	IN PROZENT! DES GROSS- HANDELS- UMSATZES	INSGESAMT	IN PROZENT! DES GROSS- HANDELS- UMSATZES	INSGESAMT	IN PROZENT! DES GROSS- HANDELS- UMSATZES	
GROSSHANDEL MIT ...			1 000 DM		%	1 000 DM	%	1 000 DM	%			
401	GETREIDE, FUTTER- U. DUENGEMITTELN, TIEREN											
	BINNENGROSSHANDEL											
	PRODUKTIONSVERBIND.H.	52	2 038 484	1 985 067	436 118	22,0	1 536 358	77,4	23 089	1,2		
	KONSUMTIONSVERBIND.H.	114	382 905	377 811	3 612	1,0	266 754	70,6	269 855	71,4		
	ZUSAMMEN	166	2 421 388	2 362 878	439 730	18,6	1 803 112	76,3	292 944	12,4		
	AUSSENHANDEL											
	EINFUHRHANDEL											
	PRODUKTIONSVERBIND.H.	10	826 493	819 584	214 912	26,2	677 064	82,6	675	0,1		
	KONSUMTIONSVERBIND.H.	13	19 496	19 487	-	0	1 850	9,5	14 235	73,0		
	ZUSAMMEN	23	845 989	839 071	214 912	25,6	678 914	80,9	14 909	1,8		
	AUSFUHRHANDEL	23	15 859 262	15 848 914	11 191 079	70,6	15 201 691	95,9	516	0		
	GLOBALHANDEL	6	2 125 384	2 096 427	1 442 856	68,8	1 870 135	89,2	-	0		
	AUSSENHANDEL ZUSAMMEN	52	18 830 635	18 784 412	12 848 848	68,4	17 750 739	94,5	15 425	0,1		
	ZUSAMMEN	218	21 252 023	21 147 290	13 288 578	62,8	19 553 851	92,5	308 370	1,5		
402	TEXTIL. ROHSTOFFEN U. HALBWAREN, HAEUTEN USW											
	BINNENGROSSHANDEL											
	PRODUKTIONSVERBIND.H.	10	23 186	22 286	266	1,2	20 534	92,1	306	1,4		
	KONSUMTIONSVERBIND.H.	8	26 812	26 753	2 717	10,2	4 622	17,3	14 714	55,0		
	ZUSAMMEN	18	49 998	49 039	2 983	6,1	25 156	51,3	15 020	30,6		
	AUSSENHANDEL											
	EINFUHRHANDEL											
	PRODUKTIONSVERBIND.H.	9	79 777	79 295	23 259	29,3	67 802	85,5	342	0,4		
	KONSUMTIONSVERBIND.H.	5	160 619	160 619	48 921	30,5	156 680	97,5	88 081	54,8		
	ZUSAMMEN	14	240 396	239 914	72 180	30,1	224 481	93,6	88 423	36,9		
	AUSFUHRHANDEL	15	353 926	348 210	344 297	98,9	325 309	93,4	3 740	1,1		
	GLOBALHANDEL	5	47 185	46 515	39 836	85,6	40 934	88,0	-	0		
	AUSSENHANDEL ZUSAMMEN	34	641 508	634 639	456 313	71,9	590 725	93,1	92 163	14,5		
	ZUSAMMEN	52	691 506	683 678	459 296	67,2	615 881	90,1	107 183	15,7		
404	TECHN. CHEMIKALIEN, ROHDROGEN, KAUTSCHUK											
	BINNENGROSSHANDEL											
	PRODUKTIONSVERBIND.H.	61	1 456 943	1 411 535	244 796	17,3	806 389	57,1	20 333	1,4		
	KONSUMTIONSVERBIND.H.	37	634 172	592 292	50 509	8,5	350 278	59,1	325 761	55,0		
	ZUSAMMEN	98	2 091 114	2 003 827	295 305	14,7	1 156 667	57,7	346 094	17,3		
	AUSSENHANDEL											
	EINFUHRHANDEL											
	PRODUKTIONSVERBIND.H.	42	1 492 190	1 463 926	393 303	26,9	797 475	54,5	1 561	0,1		
	KONSUMTIONSVERBIND.H.	9	203 695	197 567	35 554	18,0	152 486	77,2	108 662	55,0		
	ZUSAMMEN	51	1 695 885	1 661 493	428 858	25,8	949 960	57,2	110 223	6,6		
	AUSFUHRHANDEL	90	4 629 615	4 586 032	3 470 936	75,7	3 276 253	71,4	724 397	15,8		
	GLOBALHANDEL	24	611 315	606 211	510 304	84,2	404 390	66,7	20 426	3,4		
	AUSSENHANDEL ZUSAMMEN	165	6 936 814	6 853 736	4 410 098	64,3	4 630 603	67,6	855 046	12,5		
	ZUSAMMEN	263	9 027 929	8 857 563	4 705 403	53,1	5 787 270	65,3	1 201 140	13,6		
405	FEST. BRENNSTOFFEN, MINERALOELERZEUGNISSEN											
	BINNENGROSSHANDEL											
	PRODUKTIONSVERBIND.H.	41	10 877 808	10 588 187	300 729	2,8	9 506 552	89,8	2 951 997	27,9		
	KONSUMTIONSVERBIND.H.	40	4 780 293	3 726 831	140 332	3,8	2 928 304	78,6	3 381 884	90,7		
	ZUSAMMEN	81	15 658 101	14 315 018	441 061	3,1	12 434 856	86,9	6 333 882	44,2		
	AUSSENHANDEL											
	EINFUHRHANDEL											
	PRODUKTIONSVERBIND.H.	9	603 879	603 879	101 538	16,8	603 876	100	13 100	2,2		
	KONSUMTIONSVERBIND.H.	9	603 879	603 879	101 538	16,8	603 876	100	13 100	2,2		
	ZUSAMMEN	20	13 699 968	13 577 132	11 364 785	83,7	12 649 365	93,2	-	0		
	AUSFUHRHANDEL	3	163 624	115 862	61 717	53,3	111 404	96,2	18 483	16,0		
	GLOBALHANDEL	32	14 467 472	14 296 873	11 528 040	80,6	13 364 644	93,5	31 583	0,2		
	AUSSENHANDEL ZUSAMMEN	113	30 125 572	28 611 891	11 969 101	41,8	25 799 501	90,2	6 365 464	22,2		

NOCH: TABELLE 5 UNTERNEHMEN, UMSATZ, AUSLANDSUMSATZ, STRECKENUMSATZ UND UMSATZ MIT DEM EINZELHANDEL
NACH WIRTSCHAFTSZWEIGEN UND ARTEN DES GROSSHANDELS

NUMMER DER SYSTEM- MATIK	WIRTSCHAFTSZWEIG - UNTERNEHMEN NACH ARTEN	UNTER- NEHMEN	UMSATZ 1984							
			DARUNTER UMSATZ AUS GROSSHANDEL							
			INSGESAMT	INSGESAMT	UND ZWAR					
					AUSLANDSUMSATZ		UMSATZ AUS STRECKENGESCHAEFT		UMSATZ MIT DEM INLAEN- DISCHEN EINZELHANDEL	
					INSGESAMT	IN PROZENT! DES GROSS- HANDELS- UMSATZES	INSGESAMT	IN PROZENT! DES GROSS- HANDELS- UMSATZES	INSGESAMT	IN PROZENT! DES GROSS- HANDELS- UMSATZES
	GROSSHANDEL MIT ...	ANZAHL		1 000 DM		%	1 000 DM	%	1 000 DM	%
406	ERZEN, STAHL, NE-METALLEN USW									
	BINNENGROSSHANDEL									
	PRODUKTIONSVERBIND.H.	33	953 518	951 456	48 879	5,1	511 218	53,7	61 526	6,5
	KONSUMTIONSVERBIND.H.	27	439 969	425 391	45 059	10,6	100 819	23,7	233 965	55,0
	ZUSAMMEN	60	1 393 487	1 376 847	93 938	6,8	612 037	44,5	295 491	21,5
	AUSSENHANDEL									
	EINFUHRHANDEL									
	PRODUKTIONSVERBIND.H.	2	-	-	-	-	-	-	-	-
	ZUSAMMEN	2	-	-	-	-	-	-	-	-
	AUSFUHRHANDEL	24	1 539 304	1 524 762	1 492 782	97,9	1 484 637	97,4	-	0
	GLOBALHANDEL	2	-	-	-	-	-	-	-	-
	AUSSENHANDEL ZUSAMMEN	28	1 729 324	1 714 781	1 500 802	87,5	1 663 457	97,0	-	0
	ZUSAMMEN	88	3 122 810	3 091 628	1 594 740	51,6	2 275 494	73,6	295 491	9,6
407	HOLZ, BAUSTOFFEN, INSTALLATIONSBEDARF									
	BINNENGROSSHANDEL									
	PRODUKTIONSVERBIND.H.	108	613 276	576 549	71 526	12,4	216 423	37,5	33 021	5,7
	KONSUMTIONSVERBIND.H.	142	1 170 429	1 097 085	19 256	1,8	360 007	32,8	603 397	55,0
	ZUSAMMEN	250	1 783 705	1 673 635	90 781	5,4	576 430	34,4	636 418	38,0
	AUSSENHANDEL									
	EINFUHRHANDEL									
	PRODUKTIONSVERBIND.H.	14	72 974	72 108	9 686	13,4	27 788	38,5	11 145	15,5
	KONSUMTIONSVERBIND.H.	20	259 365	251 549	50 825	20,2	76 641	30,5	138 352	55,0
	ZUSAMMEN	34	332 339	323 657	60 511	18,7	104 428	32,3	149 497	46,2
	AUSFUHRHANDEL	27	209 346	200 292	165 445	82,6	140 962	70,4	10 267	5,1
	GLOBALHANDEL	9	74 445	73 748	52 388	71,0	29 694	40,3	14 664	19,9
	AUSSENHANDEL ZUSAMMEN	70	616 130	597 697	278 344	46,6	275 085	46,0	174 429	29,2
	ZUSAMMEN	320	2 399 835	2 271 331	369 125	16,3	851 515	37,5	810 847	35,7
408	ALTMATERIAL, RESTSTOFFEN									
	BINNENGROSSHANDEL									
	PRODUKTIONSVERBIND.H.	73	189 065	185 275	2 062	1,1	48 702	26,3	1 557	0,8
	KONSUMTIONSVERBIND.H.	27	120 389	83 105	9 394	11,3	34 652	41,7	45 708	55,0
	ZUSAMMEN	100	309 454	268 380	11 456	4,3	83 354	31,1	47 264	17,6
	AUSSENHANDEL									
	EINFUHRHANDEL									
	PRODUKTIONSVERBIND.H.	1	-	-	-	-	-	-	-	-
	ZUSAMMEN	1	-	-	-	-	-	-	-	-
	AUSFUHRHANDEL	6	-	-	-	-	-	-	-	-
	GLOBALHANDEL	1	-	-	-	-	-	-	-	-
	AUSSENHANDEL ZUSAMMEN	8	8 046	7 996	6 095	76,2	3 283	41,1	-	0
	ZUSAMMEN	108	317 500	276 376	17 551	6,4	86 637	31,3	47 264	17,1
40	ROHSTOFFEN U. HALBWAREN									
	BINNENGROSSHANDEL									
	PRODUKTIONSVERBIND.H.	378	16 152 279	15 720 355	1 104 376	7,0	12 646 176	80,4	3 091 830	19,7
	KONSUMTIONSVERBIND.H.	395	7 554 968	6 329 269	270 879	4,3	4 045 436	63,9	4 875 284	77,0
	ZUSAMMEN	773	23 707 247	22 049 624	1 375 255	6,2	16 691 612	75,7	7 967 114	36,1
	AUSSENHANDEL									
	EINFUHRHANDEL									
	PRODUKTIONSVERBIND.H.	87	3 261 771	3 225 251	746 699	23,2	2 348 804	72,8	26 823	0,8
	KONSUMTIONSVERBIND.H.	47	643 176	629 222	135 300	21,5	387 656	61,6	349 330	55,5
	ZUSAMMEN	134	3 904 947	3 854 473	882 000	22,9	2 736 460	71,0	376 152	9,8
	AUSFUHRHANDEL	205	36 298 911	36 092 780	28 035 320	77,7	33 081 499	91,7	738 921	2,0
	GLOBALHANDEL	50	3 026 070	2 942 881	2 111 219	71,7	2 460 577	83,6	53 573	1,8
	AUSSENHANDEL ZUSAMMEN	389	43 229 928	42 890 134	31 028 539	72,3	38 278 536	89,2	1 168 645	2,7
	ZUSAMMEN	1 162	66 937 175	64 939 758	32 403 794	49,9	54 970 148	84,6	9 135 759	14,1

NOCH: TABELLE 5

UNTERNEHMEN, UMSATZ, AUSLANDSUMSATZ, STRECKENUMSATZ UND UMSATZ MIT DEM EINZELHANDEL
NACH WIRTSCHAFTSZWEIGEN UND ARTEN DES GROSSHANDELS

NUMMER DER SYSTEM- MATIK	WIRTSCHAFTSZWEIG - UNTERNEHMEN NACH ARTEN	UNTER- NEHMEN	UMSATZ 1984							
			DARUNTER UMSATZ AUS GROSSHANDEL							
			INSGESAMT	INSGESAMT	UND ZWAR					
					AUSLANDSUMSATZ		UMSATZ AUS STRECKENGESCHAEFT		UMSATZ MIT DEM INLAEN- DISCHEN EINZELHANDEL	
					INSGESAMT	IN PROZENT! DES GROSS- HANDELS- UMSATZES	INSGESAMT	IN PROZENT! DES GROSS- HANDELS- UMSATZES	INSGESAMT	IN PROZENT! DES GROSS- HANDELS- UMSATZES
	GROSSHANDEL MIT ...	ANZAHL	1 000 DM	1 000 DM	%	%	1 000 DM	%	1 000 DM	%
411	NAHRUNGSMITTELN, GETRAENKEN, TABAKWAREN									
	BINNENGROSSHANDEL									
	PRODUKTIONSVERBIND.H.	196	8 832 372	8 598 195	455 012	5,3	6 686 781	77,8	298 613	3,5
	KONSUMTIONSVERBIND.H.	518	5 377 800	5 260 601	103 736	2,0	2 041 093	38,8	5 122 008	97,4
	ZUSAMMEN	714	14 210 172	13 858 795	558 748	4,0	8 727 874	63,0	5 420 620	39,1
	AUSSENHANDEL									
	EINFUHRHANDEL									
	PRODUKTIONSVERBIND.H.	102	2 695 764	2 509 569	427 466	17,0	1 586 087	63,2	295 442	11,8
	KONSUMTIONSVERBIND.H.	78	1 606 577	1 587 031	136 705	8,6	275 075	17,3	1 435 699	90,5
	ZUSAMMEN	180	4 302 341	4 096 599	564 171	13,8	1 861 162	45,4	1 731 141	42,3
	AUSFUHRHANDEL	92	2 489 549	2 467 694	2 114 839	85,7	2 159 791	87,5	139 232	5,6
	GLOBALHANDEL	43	4 243 330	4 210 962	2 669 401	63,4	4 011 282	95,3	107 411	2,6
	AUSSENHANDEL ZUSAMMEN	315	11 035 220	10 775 255	5 348 411	49,6	8 032 235	74,5	1 977 785	18,4
	ZUSAMMEN	1 029	25 245 392	24 634 051	5 907 159	24,0	16 760 110	68,0	7 398 405	30,0
412	TEXTILIEN, BEKLEIDUNG, SCHUHEN, LEDERWAREN									
	BINNENGROSSHANDEL									
	PRODUKTIONSVERBIND.H.	88	395 563	378 843	17 306	4,6	188 655	49,8	25 391	6,7
	KONSUMTIONSVERBIND.H.	314	666 057	644 861	31 132	4,8	85 762	13,3	609 335	94,5
	ZUSAMMEN	402	1 061 620	1 023 703	48 437	4,7	274 417	26,8	634 726	62,0
	AUSSENHANDEL									
	EINFUHRHANDEL									
	PRODUKTIONSVERBIND.H.	42	117 078	115 274	19 193	16,6	31 152	27,0	8 864	7,7
	KONSUMTIONSVERBIND.H.	110	1 122 196	1 113 999	159 183	14,3	228 505	20,5	891 690	80,0
	ZUSAMMEN	152	1 239 275	1 229 273	178 376	14,5	259 656	21,1	900 554	73,3
	AUSFUHRHANDEL	64	465 969	460 309	412 659	89,6	279 567	60,7	40 132	8,7
	GLOBALHANDEL	20	183 516	166 665	129 117	77,5	96 896	58,1	25 219	15,1
	AUSSENHANDEL ZUSAMMEN	236	1 888 760	1 856 247	720 152	38,8	636 119	34,3	965 906	52,0
	ZUSAMMEN	638	2 950 380	2 879 951	768 589	26,7	910 536	31,6	1 600 632	55,6
413	METALLWAREN, EINRICHTUNGS- GEGENSTÄNDE									
	BINNENGROSSHANDEL									
	PRODUKTIONSVERBIND.H.	251	1 433 528	1 323 275	100 452	7,6	259 820	19,6	86 809	6,6
	KONSUMTIONSVERBIND.H.	394	1 245 345	1 207 302	44 380	3,7	237 742	19,7	1 130 656	93,7
	ZUSAMMEN	645	2 678 874	2 530 577	144 832	5,7	497 562	19,7	1 217 465	48,1
	AUSSENHANDEL									
	EINFUHRHANDEL									
	PRODUKTIONSVERBIND.H.	40	353 429	345 168	83 507	24,2	160 582	46,5	4 899	1,4
	KONSUMTIONSVERBIND.H.	52	1 591 646	1 588 355	124 039	7,8	209 134	13,2	1 415 521	89,1
	ZUSAMMEN	92	1 945 075	1 933 523	207 545	10,7	369 716	19,1	1 420 420	73,5
	AUSFUHRHANDEL	123	673 464	666 306	648 710	97,4	564 034	84,7	4 806	0,7
	GLOBALHANDEL	16	1 330 903	1 241 825	767 621	61,8	407 286	32,8	77 031	6,2
	AUSSENHANDEL ZUSAMMEN	231	3 949 443	3 841 653	1 623 877	42,3	1 341 036	34,9	1 502 256	39,1
	ZUSAMMEN	876	6 628 317	6 372 230	1 768 709	27,8	1 838 598	28,9	2 719 721	42,7
414	FEINMECH. U. OPT. ERZEUGN., SCHMUCK USW									
	BINNENGROSSHANDEL									
	PRODUKTIONSVERBIND.H.	39	130 044	126 082	1 316	1,0	9 139	7,2	5 359	4,3
	KONSUMTIONSVERBIND.H.	111	474 695	429 038	3 025	0,7	16 372	3,8	424 121	98,9
	ZUSAMMEN	150	604 739	555 120	4 341	0,8	25 511	4,6	429 480	77,4
	AUSSENHANDEL									
	EINFUHRHANDEL									
	PRODUKTIONSVERBIND.H.	9	36 055	35 175	5 376	15,3	8 623	24,5	13 918	39,6
	KONSUMTIONSVERBIND.H.	26	40 918	40 404	3 511	8,7	4 586	11,3	36 683	90,8
	ZUSAMMEN	35	76 974	75 578	8 887	11,8	13 209	17,5	50 601	67,0
	AUSFUHRHANDEL	16	12 371	11 705	10 365	88,6	6 423	54,9	672	5,7
	GLOBALHANDEL	5	82 762	81 006	61 559	76,0	8 971	11,1	17 384	21,5
	AUSSENHANDEL ZUSAMMEN	56	172 107	168 290	80 811	48,0	28 603	17,0	68 657	40,8
	ZUSAMMEN	206	776 846	723 410	85 152	11,8	54 115	7,5	498 137	68,9

NOCH: TABELLE 5

UNTERNEHMEN, UMSATZ, AUSLANDSUMSATZ, STRECKENUMSATZ UND UMSATZ MIT DEM EINZELHANDEL
NACH WIRTSCHAFTSZWEIGEN UND ARTEN DES GROSSHANDELS

NUMMER DER SYSTEMATIK	WIRTSCHAFTSZWEIG - UNTERNEHMEN NACH ARTEN	UNTER- NEHMEN	UMSATZ 1984							
			INSGESAMT	INSGESAMT	DARUNTER UMSATZ AUS GROSSHANDEL					
					UND ZWAR					
					AUSLANDSUMSATZ		UMSATZ AUS STRECKENGESCHAEFT		UMSATZ MIT DEM INLAEN- DISCHEN EINZELHANDEL	
					INSGESAMT	IN PROZENT! DES GROSS- HANDELS- UMSATZES	INSGESAMT	IN PROZENT! DES GROSS- HANDELS- UMSATZES	INSGESAMT	IN PROZENT! DES GROSS- HANDELS- UMSATZES
	GROSSHANDEL MIT ...	ANZAHL	1 000 DM	1 000 DM	%	%	1 000 DM	%	1 000 DM	%
416	FAHRZEUGEN, MASCHINEN, TECHN. BEDARF									
	BINNENGROSSHANDEL									
	PRODUKTIONSVERBIND.H.	428	1 493 894	1 392 379	230 258	16,5	630 679	45,3	67 245	4,8
	KONSUMTIONSVERBIND.H.	378	1 647 055	1 439 856	58 777	4,1	240 391	16,7	1 340 531	93,1
	ZUSAMMEN	806	3 140 949	2 832 235	289 035	10,2	871 070	30,8	1 407 775	49,7
	AUSSENHANDEL									
	EINFUHRHANDEL									
	PRODUKTIONSVERBIND.H.	38	576 918	565 713	89 054	15,7	113 122	20,0	42 332	7,5
	KONSUMTIONSVERBIND.H.	27	202 877	185 222	28 995	15,7	44 616	24,1	155 583	84,0
	ZUSAMMEN	65	779 795	750 935	118 048	15,7	157 738	21,0	197 915	26,4
	AUSFUHRHANDEL	312	2 004 518	1 964 898	1 887 424	96,1	1 436 558	73,1	21 277	1,1
	GLOBALHANDEL	29	357 424	347 403	288 776	83,1	275 152	79,2	14 540	4,2
	AUSSENHANDEL ZUSAMMEN	406	3 141 737	3 063 236	2 294 248	74,9	1 869 448	61,0	233 733	7,6
	ZUSAMMEN	1 212	6 282 686	5 895 471	2 583 283	43,8	2 740 518	46,5	1 641 508	27,8
418	PHARMAZEUT., KOSMET. U. AE. ERZEUGNISSEN									
	BINNENGROSSHANDEL									
	PRODUKTIONSVERBIND.H.	116	262 354	252 593	6 385	2,5	81 749	32,4	3 490	1,4
	KONSUMTIONSVERBIND.H.	93	1 343 627	1 334 567	4 660	0,3	18 071	1,4	1 279 162	95,8
	ZUSAMMEN	209	1 605 981	1 587 160	11 045	0,7	99 820	6,3	1 282 652	80,8
	AUSSENHANDEL									
	EINFUHRHANDEL									
	PRODUKTIONSVERBIND.H.	14	108 914	108 839	883	0,8	33 163	30,5	399	0,4
	KONSUMTIONSVERBIND.H.	18	101 756	100 786	2 392	2,4	1 598	1,6	80 978	80,3
	ZUSAMMEN	32	210 669	209 624	3 275	1,6	34 761	16,6	81 377	38,8
	AUSFUHRHANDEL	37
	GLOBALHANDEL	1
	AUSSENHANDEL ZUSAMMEN	70	553 664	551 345	297 870	54,0	244 444	44,3	84 222	15,3
	ZUSAMMEN	279	2 159 645	2 138 505	308 915	14,4	344 264	16,1	1 366 875	63,9
419	PAP., DRUCKERZEUGN., WAREN VERSCH. ART., OAS									
	BINNENGROSSHANDEL									
	PRODUKTIONSVERBIND.H.	158	557 430	545 185	31 080	5,7	167 870	30,8	19 869	3,6
	KONSUMTIONSVERBIND.H.	140	1 743 814	1 669 817	35 069	2,1	611 785	36,6	1 630 658	97,7
	ZUSAMMEN	298	2 301 243	2 215 002	66 149	3,0	779 655	35,2	1 650 527	74,5
	AUSSENHANDEL									
	EINFUHRHANDEL									
	PRODUKTIONSVERBIND.H.	17	1 203 522	1 200 978	49 782	4,1	283 394	23,6	1 968	0,2
	KONSUMTIONSVERBIND.H.	7	39 108	37 955	6 913	18,2	25 236	66,5	31 042	81,8
	ZUSAMMEN	24	1 242 630	1 238 932	56 695	4,6	308 630	24,9	33 010	2,7
	AUSFUHRHANDEL	92	809 215	789 711	761 518	96,4	621 841	78,7	23 977	3,0
	GLOBALHANDEL	8	115 595	114 535	101 454	88,6	100 751	88,0	5 702	5,0
	AUSSENHANDEL ZUSAMMEN	124	2 167 439	2 143 178	919 668	42,9	1 031 221	48,1	62 689	2,9
	ZUSAMMEN	422	4 468 683	4 358 179	985 816	22,6	1 810 876	41,6	1 713 216	39,3
41	FERTIGWAREN									
	BINNENGROSSHANDEL									
	PRODUKTIONSVERBIND.H.	1 276	13 105 186	12 616 550	841 809	6,7	8 024 694	63,6	506 776	4,0
	KONSUMTIONSVERBIND.H.	1 948	12 498 393	11 986 042	280 779	2,3	3 251 216	27,1	11 536 470	96,2
	ZUSAMMEN	3 224	25 603 579	24 602 593	1 122 588	4,6	11 275 909	45,8	12 043 246	49,0
	AUSSENHANDEL									
	EINFUHRHANDEL									
	PRODUKTIONSVERBIND.H.	262	5 091 680	4 880 715	675 261	13,8	2 216 122	45,4	367 822	7,5
	KONSUMTIONSVERBIND.H.	318	4 705 079	4 653 750	461 737	9,9	788 749	16,9	4 047 196	87,0
	ZUSAMMEN	580	9 796 759	9 534 465	1 136 998	11,9	3 004 871	31,5	4 415 019	46,3
	AUSFUHRHANDEL	736	6 797 860	6 702 122	6 129 889	91,5	5 277 897	78,7	232 942	3,5
	GLOBALHANDEL	122	6 313 752	6 162 617	4 018 149	65,2	4 900 339	79,5	247 287	4,0
	AUSSENHANDEL ZUSAMMEN	1 438	22 908 371	22 399 204	11 285 036	50,4	13 183 107	58,9	4 895 248	21,9
	ZUSAMMEN	4 662	48 511 950	47 001 796	12 407 624	26,4	24 459 016	52,0	16 938 493	36,0

NOCH: TABELLE 5

UNTERNEHMEN, UMSATZ, AUSLANDSUMSATZ, STRECKENUMSATZ UND UMSATZ MIT DEM EINZELHANDEL
NACH WIRTSCHAFTSZWEIGEN UND ARTEN DES GROSSHANDELS

NUMMER DER SYSTEMATIK	WIRTSCHAFTSZWEIG - UNTERNEHMEN NACH ARTEN	UNTER- NEHMEN	UMSATZ 1984									
			DARUNTER UMSATZ AUS GROSSHANDEL									
			UND ZWAR									
			INSGESAMT	INSGESAMT	AUSLANDSUMSATZ	INSGESAMT	UMSATZ AUS STRECKENGESCHAEFT	UMSATZ MIT DEM INLAEN- DISCHEN EINZELHANDEL	INSGESAMT	INSGESAMT		
			GROSSHANDEL MIT ...			ANZAHL	1 000 DM	%	1 000 DM	%	1 000 DM	%

40/41 GROSSHANDEL

BINNENGROSSHANDEL										
PRODUKTIONSVERBIND.H.	1 654	29 257 465	28 336 906	1 946 185	6,9	20 670 869	72,9	3 598 606	12,7	
KONSUMTIONSVERBIND.H.	2 343	20 053 361	18 315 311	551 658	3,0	7 296 652	39,8	16 411 754	89,6	
ZUSAMMEN	3 997	49 310 826	46 652 217	2 497 843	5,4	27 967 522	59,9	20 010 360	42,9	
AUSSENHANDEL										
EINFUHRHANDEL										
PRODUKTIONSVERBIND.H.	349	8 353 451	8 105 966	1 421 960	17,5	4 564 925	56,3	394 645	4,9	
KONSUMTIONSVERBIND.H.	365	5 348 255	5 282 971	597 037	11,3	1 176 405	22,3	4 396 526	83,2	
ZUSAMMEN	714	13 701 706	13 388 937	2 018 998	15,1	5 741 331	42,9	4 791 171	35,8	
AUSFUHRHANDEL	941	43 096 771	42 794 902	34 165 210	79,8	38 359 397	89,6	971 862	2,3	
GLOBALHANDEL	172	9 339 822	9 105 498	6 129 368	67,3	7 360 915	80,8	300 860	3,3	
AUSSENHANDEL ZUSAMMEN	1 827	66 138 299	65 289 338	42 313 575	64,8	51 461 643	78,8	6 063 893	9,3	
ZUSAMMEN	5 824	115 449 125	111 941 554	44 811 418	40,0	79 429 164	71,0	26 074 253	23,3	

NUMMER DER SYSTEMATIK	WIRTSCHAFTSZWEIG - UNTERNEHMEN NACH ABSATZFORMEN	UNTER- NEHMEN	ARBEITS- STÄTTEN	BESCHAF- TIGTE	UMSATZ 1984						GESAMTWERT DER GEGEN PROVISION VERMITTEL- TEN WAREN 1984
					INSGESAMT	DAVON AUS					
						GROSS- HANDEL	EIN- ZEL- HAN- DEL	HAN- DELS- VER- MITT- LUNG	HER- STEL- LUNG U. A.E.	SON- STIGEN TÄTIG- KEITEN	
AM 29.03.1985											
GROSSHANDEL MIT ...					ANZAHL	1 000 DM	%			1 000 DM	
401	GETREIDE, FUTTER- U. DUENGMITTELEN, TIEREN										
	STRECKENGROSSHANDEL	71	85	1 258	20 588 425	99,5	0	0,3	0,2	0	575 906
	LAGERGROSSHANDEL	147	158	628	663 598	99,0	0,8	0,1	0,1	0	6 374
	ZUSAMMEN	218	243	1 886	21 252 023	99,5	0	0,3	0,2	0	582 280
402	TEXTIL, ROHSTOFFEN U. HALBWAREN, HAUTEN USW										
	STRECKENGROSSHANDEL	34	35	263	613 165	98,8	0,1	1,2	0	0	148 921
	LAGERGROSSHANDEL	18	18	85	78 340	99,6	0,3	0	0	0	106
	ZUSAMMEN	52	53	348	691 506	98,9	0,1	1,0	0	0	149 027
404	TECHN. CHEMIKALIEN, ROHDROGEN, KAUSCHUK										
	STRECKENGROSSHANDEL	157	173	1 778	6 274 543	97,9	0	1,9	0	0,1	1 424 856
	LAGERGROSSHANDEL	106	136	2 368	2 753 385	98,5	0,2	0,5	0,7	0	165 042
	ZUSAMMEN	263	309	4 146	9 027 929	98,1	0,1	1,5	0,2	0,1	1 589 898
405	FEST. BRENNSTOFFEN, MINERALÖLERZEUGNISSEN										
	STRECKENGROSSHANDEL	87	171	1 849	28 088 361	95,0	4,5	0,4	0	0	1 136 713
	LAGERGROSSHANDEL	26	41	443	2 037 212	95,0	4,6	0,1	0,3	0	39 521
	ZUSAMMEN	113	212	2 292	30 125 572	95,0	4,5	0,4	0	0	1 176 233
406	ERZEN, STAHL, NE-METALLEN USW										
	STRECKENGROSSHANDEL	50	56	810	2 245 514	99,2	0	0,8	0	0	130 925
	LAGERGROSSHANDEL	38	55	1 578	877 296	98,6	0,2	0	1,1	0	1 953
	ZUSAMMEN	88	111	2 388	3 122 810	99,0	0,1	0,6	0,3	0	132 878
407	HOLZ, BAUSTOFFEN, INSTALLATIONSBEDARF										
	STRECKENGROSSHANDEL	103	115	911	859 543	94,9	3,3	0,9	0,7	0,2	199 293
	LAGERGROSSHANDEL	217	272	3 452	1 540 293	94,5	3,5	0,5	1,3	0,3	65 297
	ZUSAMMEN	320	387	4 363	2 399 835	94,6	3,4	0,6	1,1	0,3	264 590
408	ALTMATERIAL, RESTSTOFFEN										
	STRECKENGROSSHANDEL	26	26	70	15 413	99,7	0	0,2	0,1	0,1	1 000
	LAGERGROSSHANDEL	82	89	660	302 087	86,4	0,2	0,1	12,2	1,2	1 081
	ZUSAMMEN	108	115	730	317 500	87,0	0,2	0,1	11,6	1,1	2 081
40	ROHSTOFFEN U. HALBWAREN										
	STRECKENGROSSHANDEL	528	661	6 939	58 684 964	97,1	2,2	0,6	0,1	0	3 617 613
	LAGERGROSSHANDEL	634	769	9 214	8 252 211	96,5	1,9	0,3	1,1	0,1	279 374
	ZUSAMMEN	1 162	1 430	16 153	66 937 175	97,0	2,2	0,5	0,2	0	3 896 987
411	NAHRUNGSMITTELEN, GETRÄNKEN, TABAKWAREN										
	STRECKENGROSSHANDEL	367	402	3 932	18 029 823	98,0	0,9	0,6	0,6	0	3 101 287
	LAGERGROSSHANDEL	662	747	7 409	7 215 569	96,6	1,3	1,5	0,4	0,1	480 391
	ZUSAMMEN	1 029	1 149	11 341	25 245 392	97,6	1,0	0,8	0,5	0,1	3 581 678

NOCH: TABELLE 6

 UNTERNEHMEN, ARBEITSSTAETTEN, BESCHAEFTIGTE, UMSATZ UND GESAMTWERT DER GEGEN
 PROVISION VERMITTELTEN WAREN
 NACH WIRTSCHAFTSZWEIGEN UND ABSATZFORMEN

NUMMER DER SYSTEMATIK	WIRTSCHAFTSZWEIG - UNTERNEHMEN NACH ABSATZFORMEN	UNTER- NEHMEN	ARBEITS- STÄTTEN	BESCHÄF- TIGTE	UMSATZ 1984						GESAMTWERT DER GEGEN PROVISION VERMITTEL- TEN WAREN 1984
					INSGESAMT	DAVON AUS					
						GROSS- HANDEL	EIN- ZEL- HAN- DEL	HAN- DELS- VER- MITT- LUNG	HER- STEL- LUNG U. AE.	SON- STIGEN TÄTIG- KEITEN	
AM 29.03.1985											
GROSSHANDEL MIT ...		ANZAHL		1 000 DM		%		1 000 DM			
418	PHARMAZEUT., KOSMET. U. AE. ERZEUGNISSEN										
	STRECKENGROSSHANDEL	59	60	258	266 653	99,1	0,1	0,5	0,3	0	4 031
	LAGERGROSSHANDEL	220	238	3 274	1 892 992	99,0	0,3	0,2	0,4	0,1	41 658
	ZUSAMMEN	279	298	3 532	2 159 645	99,0	0,3	0,3	0,3	0,1	45 689
419	PAP., DRUCKERZEUGN., WAREN VERSCH. ART, OAS										
	STRECKENGROSSHANDEL	130	133	1 035	1 776 079	98,3	0,2	1,5	0,1	0	286 415
	LAGERGROSSHANDEL	292	317	4 495	2 692 604	97,0	0,3	0,5	0,1	2,2	245 625
	ZUSAMMEN	422	450	5 530	4 468 683	97,5	0,2	0,9	0,1	1,3	532 040
41	FERTIGWAREN										
	STRECKENGROSSHANDEL	1 374	1 433	10 226	25 416 703	97,7	0,9	0,7	0,6	0	5 326 244
	LAGERGROSSHANDEL	3 288	3 710	38 641	23 095 247	95,9	1,3	0,9	1,4	0,4	1 658 320
	ZUSAMMEN	4 662	5 143	48 867	48 511 950	96,9	1,1	0,8	1,0	0,2	6 984 563
40/41	GROSSHANDEL										
	STRECKENGROSSHANDEL	1 902	2 094	17 165	84 101 667	97,3	1,8	0,6	0,2	0	8 943 856
	LAGERGROSSHANDEL	3 922	4 479	47 855	31 347 458	96,1	1,5	0,7	1,3	0,4	1 937 694
	ZUSAMMEN	5 824	6 573	65 020	115 449 125	97,0	1,7	0,6	0,5	0,1	10 881 550

TABELLE 7

ARBEITSSTAETTEN, BESCHAEFTIGTE UND UMSATZ
NACH WIRTSCHAFTSZWEIGEN

NUMMER DER SYSTEMATIK	WIRTSCHAFTSZWEIG	ARBEITS- STAETTEN 1)	BESCHAEF- TIGTE	UMSATZ 1984					
				INSGESAMT	DAVON AUS				
					GROSS- HANDEL	EINZEL- HANDEL	HANDELS- VERMITTLUNG	HERSTELLUNG U. AE.	SONSTIGEN TAE- TIG- KEITEN
		AM 29.03.1985							
	GROSSHANDEL MIT ...	ANZAHL		1 000 DM			%		
401 GROSSHANDEL MIT GETREIDE, FUTTER- U. DUENGEMITTELN, TIEREN									
401 11	GETREIDE, FUTTER- U. DUENGEMITTELN, OAS	23	741	15 953 938	100	0	0	0	0
401 14	GETREIDE, SAATEN, FUTTERMITTELN	59	538	4 343 606	98,6	0	1,3	0,2	0
401 17	DUENGEMITTELN	16	62	570 251	99,7	0	0	0,3	0
401 1	GETREIDE, FUTTER- U. DUENGEMITTELN	98	1 341	20 867 794	99,7	0	0,3	0	0
401 3	BLUMEN, PFLANZEN, BLUMENBINDEREIBEDARF	115	435	152 228	98,9	0,7	0,2	0	0,1
401 51	LEBENDEM VIEH	13	39	102 343	99,9	0	0	0	0
401 55	SONST. LEBENDEN TIEREN, ZOOLOG. BEDARF	8	48	15 818	98,6	0,8	0,6	0	0
401 5	LEBENDEN TIEREN, ZOOLOG. BEDARF	21	87	118 161	99,8	0,1	0,1	0	0
401	GETREIDE, FUTTER- U. DUENGEMITTELN, TIEREN	234	1 863	21 138 182	99,7	0	0,3	0	0
402 GROSSHANDEL MIT TEXTIL. ROHSTOFFEN U. HALBWAREN, HAEUTEN USW									
402 11	GARNEN (OH. HAND-ARBEITSGARNE U. AE.)	3	8	4 173	98,4	1,6	0	0	0
402 14	WOLLE, TIERHAAREN	7	28	18 866	99,6	0,3	0,2	0	0
402 19	SONST. TEXTIL. ROHSTOFFEN U. HALBWAREN	27	233	526 496	99,5	0	0,5	0	0
402 1	TEXTIL. ROHSTOFFEN U. HALBWAREN	37	269	549 535	99,5	0	0,5	0	0
402 5	HAEUTEN, FELLE	12	66	126 661	98,9	0	1,1	0	0
402 7	LEDER	3	15	17 477	99,1	0,9	0	0	0
402 8	ROHTABAK	3	62	244 470	98,0	0	2,0	0	0
402	TEXTIL. ROHSTOFFEN U. HALBWAREN, HAEUTEN USW	55	412	938 142	99,0	0	0,9	0	0
404 GROSSHANDEL MIT TECHN. CHEMIKALIEN, ROHDROGEN, KAUTSCHUK									
404 1	TECHN. CHEMIKALIEN, ROHDROGEN	231	3 038	7 452 743	98,4	0	1,2	0,3	0,1
404 6	ROHEN TECHN. FETTEN U. OELN, KAUTSCHUK	41	398	1 106 064	96,7	0,1	3,2	0	0
404	TECHN. CHEMIKALIEN, ROHDROGEN, KAUTSCHUK	272	3 436	8 558 807	98,2	0	1,5	0,2	0,1
405 GROSSHANDEL MIT FEST. BRENNSTOFFEN, MINERALOELERZEUGNISSEN									
405 1	FEST. BRENNSTOFFEN, MINERALOELERZEUGN., OAS	6	76	381 465	92,4	7,3	0	0	0,3
405 4	FEST. BRENNSTOFFEN	18	157	799 500	92,7	7,2	0	0,1	0
405 7	MINERALOELERZEUGNISSEN	101	1 423	24 932 763	97,8	1,6	0,5	0,1	0
405	FEST. BRENNSTOFFEN, MINERALOELERZEUGNISSEN	125	1 656	26 113 728	97,5	1,9	0,5	0,1	0
406 GROSSHANDEL MIT ERZEN, STAHL, NE-METALLEN USW									
406 11	EISENERZEN	5	54	41 517	100	0	0	0	0
406 1	ERZEN	5	54	41 517	100	0	0	0	0
406 41	ROHEISEN	3	33	14 128	100	0	0	0	0
406 45	EISEN (OH. ROHEISEN) U. STAHL U. -HALBZEUG	80	1 687	2 664 891	99,2	0,1	0,7	0	0
406 4	EISEN U. STAHL U. -HALBZEUG	83	1 720	2 679 019	99,2	0,1	0,7	0	0
406 71	NE-METALLEN	18	338	476 017	99,9	0	0	0,1	0
406 75	NE-METALLHALBZEUG	3	8	25 828	99,8	0	0,2	0	0

1) ARBEITSSTAETTEN MIT AUSSCHLIESSLICHER ODER UEBERWIEGENDER GROSSHANDELSTAETIGKEIT VON UNTERNEHMEN DES HANDELS UND GASTGEWERBES.

NOCH: TABELLE 7

ARBEITSSTAETTEN, BESCHAEFTIGTE UND UMSATZ
NACH WIRTSCHAFTSZWEIGEN

NUMMER DER SYSTEMATIK	WIRTSCHAFTSZWEIG	UMSATZ 1984							
		ARBEITS- STAETTEN 1)	BESCHAEF- TIGTE	INSGESAMT	DAVON AUS				
					GROSS- HANDEL	EINZEL- HANDEL	HANDELS- VERMITTLUNG	HERSTELLUNG U. AE.	SONSTIGEN TAEETIG- KEITEN
	GROSSHANDEL MIT ...	AM 29.03.1985							
		ANZAHL		1 000 DM			%		
406 7	NE-METALLEN U. -HALBZEUG	21	346	501 844	99,9	0	0	0,1	0
406	ERZEN, STAHL, NE-METALLEN USW	109	2 120	3 222 380	99,3	0,1	0,6	0	0
407 GROSSHANDEL MIT HOLZ, BAUSTOFFEN, INSTALLATIONSBEDARF									
407 11	ROHHOLZ	22	247	178 929	96,9	1,4	0,1	1,1	0,4
407 14	SCHNITTHOLZ	29	302	224 197	95,4	2,6	0,3	1,7	0
407 17	SONST. HOLZHALBWAREN, BAUELEMENTEN A. HOLZ	53	497	324 738	94,1	2,9	1,9	1,1	0
407 1	HOLZ U. -HALBWAREN, BAUELEMENTEN A. HOLZ	104	1 046	727 865	95,2	2,4	1,0	1,3	0,1
407 4	BAUSTOFFEN, BAUELEMENTEN A. MINERAL. STOFFEN	153	1 659	936 103	94,3	3,9	0,5	0,9	0,3
407 6	FLACHGLAS	9	321	231 873	100	0	0	0	0
407 81	INSTALLATIONSBEDARF F. GAS U. WASSER	54	730	271 718	98,1	1,7	0,2	0	0
407 85	INSTALLATIONSBEDARF F. HEIZUNG	26	472	157 874	95,5	1,5	2,4	0,2	0,4
407 8	INSTALL. BEDARF F. GAS, WASSER U. HEIZUNG	80	1 202	429 591	97,1	1,7	1,0	0,1	0,2
407	HOLZ, BAUSTOFFEN, INSTALLATIONSBEDARF	346	4 228	2 325 432	95,7	2,7	0,7	0,8	0,2
408 GROSSHANDEL MIT ALTMATERIAL, RESTSTOFFEN									
408 31	EISEN- U. STAHLSCROTT	25	180	393 645	100	0	0	0	0
408 35	NE-METALLSCROTT	62	258	107 904	99,3	0,5	0,2	0	0
408 3	SCROTT	87	438	501 548	99,8	0,1	0	0	0
408 71	ALTMATERIAL, RESTSTOFFEN, OAS	3
408 74	LUMPEN, TEXTIL, RESTSTOFFEN	2
408 77	ALTPAPIER U. -PAPPE, RESTSTF.A.PAPIER U.PAPPE	12	232	113 332	97,1	0	0	0	2,9
408 79	SONST. ALTMATERIALIEN U. RESTSTOFFEN, ANG	10	46	4 791	100	0	0	0	0
408 7	SONST. ALTMATERIALIEN U. RESTSTOFFEN	27	291	120 319	97,3	0	0	0	2,7
408	ALTMATERIAL, RESTSTOFFEN	114	729	621 867	99,4	0,1	0	0	0,5
40	ROHSTOFFEN U. HALBWAREN	1 255	14 444	62 918 540	98,4	0,9	0,6	0,1	0
411 GROSSHANDEL MIT NAHRUNGSMITTELN, GETRAENKEN, TABAKWAREN									
411 1	NAHRUNGSMITTELN, GETRAEN- KEN, TABAKWAREN, OAS	155	2 155	7 575 271	99,1	0,3	0,5	0	0,1
411 21	SPEISE- UND INDUSTRIE- KARTOFFELN	12	38	35 613	100	0	0	0	0
411 25	GEMUESE, OBST, FRUECHTEN	271	2 080	4 589 262	97,8	0,1	2,1	0	0
411 2	SPEISE- U. INDUSTRIE- KARTOFFELN, GEMUESE, OBST	283	2 118	4 624 874	97,8	0,1	2,1	0	0
411 31	ZUCKER	6	160	721 907	99,2	0	0,6	0,3	0
411 36	SUESSWAREN	26	261	225 294	97,7	0,1	2,2	0	0
411 3	ZUCKER, SUESSWAREN	32	421	947 201	98,8	0	1,0	0,2	0
411 41	MILCHERZEUGNISSEN, FETTWAREN	39	481	1 511 332	91,8	0,2	1,6	6,2	0,1
411 45	EIERN	16	92	198 296	96,1	1,7	2,2	0	0
411 4	MILCHERZEUGNISSEN, FETTWAREN, EIERN	55	573	1 709 628	92,3	0,4	1,7	5,5	0,1
411 51	WILD, GEFLUEGEL	7	66	103 596	99,6	0	0,4	0	0

1) ARBEITSSTAETTEN MIT AUSSCHLIESSLICHER ODER UEBERWIEGENDER GROSSHANDELSTAETIGKEIT VON UNTERNEHMEN DES HANDELS UND GASTGEBERES.

NOCH: TABELLE 7

ARBEITSSTAETTEN, BESCHAEFTIGTE UND UMSATZ
NACH WIRTSCHAFTSZWEIGEN

NUMMER DER SYSTEMATIK	WIRTSCHAFTSZWEIG	ARBEITS- STAETTEN 1)	BESCHAEF- TIGTE	UMSATZ 1984					
				INSGESAMT	DAVON AUS				
					GROSS- HANDEL	EINZEL- HANDEL	HANDELS- VERMITTLUNG	HERSTELLUNG U.AE.	SONSTIGEN TAEETIG- KEITEN
		AM 29.03.1985							
	GROSSHANDEL MIT ...	ANZAHL		1 000 DM			%		
411 55	FLEISCH, FLEISCHWAREN	162	1 069	1 742 717	98,9	0,3	0,4	0,2	0,2
411 5	WILD, GEFLUEGEL, FLEISCH, FLEISCHWAREN	169	1 135	1 846 312	98,9	0,2	0,4	0,2	0,2
411 61	KAFFEE, TEE, ROHKAKAO	78	868	5 200 240	99,7	0,1	0,2	0	0
411 65	GEWUERZEN	22	148	196 878	99,0	0	1,0	0,1	0
411 6	KAFFEE, TEE, ROHKAKAO, GEWUERZEN	100	1 016	5 397 117	99,6	0,1	0,2	0	0
411 71	MEHL	2
411 75	FISCHEN, FISCH- ERZEUGNISSEN	81	798	600 945	96,9	1,4	1,2	0,1	0,5
411 79	SONST. NAHRUNGSMITTELN, ANG	61
411 7	SONST. NAHRUNGSMITTELN	144	1 370	1 643 871	97,5	0,5	0,5	1,2	0,2
411 81	WEIN	46	157	88 539	96,0	2,1	1,7	0,1	0
411 83	SPIRITUOSEN	28	223	280 535	98,0	1,9	0,2	0	0
411 87	BIER, ALKOHOLF. GETRAENKEN	54	1 028	618 731	98,4	1,2	0	0,1	0,3
411 8	GETRAENKEN	128	1 408	987 804	98,0	1,5	0,2	0,1	0,2
411 9	TABAKWAREN	30	476	553 756	93,6	6,4	0	0	0
411	NAHRUNGSMITTELN, GETRAENKEN, TABAKWAREN	1 096	10 672	25 285 834	98,2	0,4	0,8	0,5	0,1
412 GROSSHANDEL MIT TEXTILIEN, BEKLEIDUNG, SCHUHEN, LEDERWAREN									
412 1	TEXTIL., BEKLEIDG. SCHUHEN, LEDERWAREN, OAS	197	1 606	1 360 797	97,9	1,0	1,1	0	0
412 2	METERWARE F. BEKLEIDUNG U. WAESCHE	16	51	64 191	98,3	0,7	1,0	0	0
412 3	OBERBEKLEIDUNG	59	334	172 475	98,7	0,2	1,0	0	0
412 41	HERREN-, DAMEN- U. KINDERWAESCHE, MIEDERW.	4	19	6 864	100	0	0	0	0
412 45	PULLOV., SAEUGL. BEKLEIDG., KURZW. U. AE.	29	223	117 858	99,5	0,3	0,2	0	0
412 4	HERREN-, DAMEN- U. KINDERWAESCHE USW	33	242	124 723	99,6	0,3	0,1	0	0
412 5	KOPFBEDECKUNGEN, BEKLEIDUNGSZUBEHOER	15	72	24 509	99,1	0,3	0,6	0	0
412 6	KUERSCHNERWAREN	16	107	46 155	98,4	0,6	0,9	0,2	0
412 71	HEIMTEXTILIEN, BODENBELAEGEN	172	1 002	778 058	97,6	1,2	1,0	0,1	0
412 74	BETTWAREN	4	33	45 454	99,3	0,7	0	0	0
412 77	HAUS- U. TISCHWAESCHE	7	83	30 177	84,9	0,1	15,0	0	0
412 7	HEIM- U. HAUSTEXTIL., BODENBELAEGEN, BETTW.	183	1 118	853 689	97,3	1,1	1,4	0,1	0
412 8	SCHUHEN	16	162	60 317	97,5	0,9	1,6	0	0
412 91	LEDER- U. TAESCHNERWAREN (OH. SCHUHE)	25	93	46 761	96,3	0,5	3,1	0	0,2
412 95	GALANTERIEWAREN, GESCHENKARTIKELN	98	741	322 484	98,1	0,3	1,3	0,3	0
412 9	LEDER-, TAESCHNER- U. GALANTERIEW. (OH. SCHUHE)	123	834	369 245	97,9	0,3	1,5	0,3	0
412	TEXTILIEN, BEKLEIDUNG, SCHUHEN, LEDERWAREN	658	4 526	3 076 101	97,9	0,9	1,2	0,1	0
413 GROSSHANDEL MIT METALLWAREN, EINRICHTUNGS- GEGENSTAENDEN									
413 11	METALL- U. KUNSTSTOFF- WAREN, OAS	30	385	264 204	97,2	0,2	0,1	2,5	0

1) ARBEITSSTAETTEN MIT AUSSCHLIESSLICHER ODER UEBERWIEGENDER GROSSHANDELSTAETIGKEIT VON UNTERNEHMEN DES HANDELS UND GASTGEWERBES.

NOCH: TABELLE 7

ARBEITSSTAETTEN, BESCHAEFTIGTE UND UMSATZ
NACH WIRTSCHAFTSZWEIGEN

NUMMER DER SYSTEMATIK	WIRTSCHAFTSZWEIG	ARBEITS- STAETTEN 1)	BESCHAEFT- IGTE	UMSATZ 1984					
				INSGESAMT	DAVON AUS				
					GROSS- HANDEL	EINZEL- HANDEL	HANDELS- VERMITTLUNG	HERSTELLUNG U. AE.	SONSTIGEN TAEETIG- KEITEN
		AM 29.03.1985							
	GROSSHANDEL MIT ...	ANZAHL		1 000 DM			%		
413 12	SCHRAUBEN, NORM- U. PASSONDREHTEILEN	16	344	95 136	100	0	0	0	0
413 14	KLEINEISENWAREN USW	58	370	152 313	94,4	3,8	0,9	0,2	0,7
413 15	HAUSRAT A. METALL U. KUNSTSTOFF, ANG	41	178	99 704	98,0	0,4	1,5	0	0
413 18	SONST. METALL- U. KUNSTSTOFFWAREN, ANG	141	1 114	430 486	95,8	1,7	1,0	1,3	0,2
413 19	VERPACKUNGSMITTELN A. METALL U. KUNSTSTOFF	49	387	563 275	98,3	0	0,6	1,0	0
413 1	METALL- U. KUNSTSTOFF- WAREN, ANG	335	2 778	1 605 118	97,2	0,9	0,7	1,1	0,1
413 2	ELEKTROTECHN. ERZEUG- NISSEN, ANG	267	2 752	1 381 684	96,6	0,8	0,8	1,3	0,6
413 3	FEINKERAMIK U. GLASWAREN F. D. HAUSHALT	14	179	61 724	98,8	1,2	0	0	0
413 6	MOEBELN, KUNSTGEGEN- STAENDEN U. AE.	133	922	526 390	97,0	1,9	0,6	0,3	0,1
413 71	RUNDFUNK-, FERNSEH- U. PHONOTECHN. GERAETEN	112	1 917	2 010 692	95,5	3,4	0	1,1	0
413 75	MUSIKINSTRUMENTEN	6	39	9 031	100	0	0	0	0
413 7	RUNDFUNK-, FERNSEH- U. PHONOTECHN. GERAET. USW	118	1 956	2 019 723	95,5	3,3	0	1,0	0
413 8	LACKEN, FARBEN, TAPETEN	40	356	218 139	99,0	0,7	0,2	0,1	0
413 9	HOLZW., ANG, FLECHT- U. BUERSTENW., KINDERWAGEN	27	154	63 424	98,9	0,2	0,4	0,4	0
413	METALLWAREN, EINRICHT- TUNGSGEGENSTAENDEN	934	9 097	5 876 203	96,6	1,8	0,5	1,0	0,2
414 GROSSHANDEL MIT FEINMECH. U. OPT. ERZEUGN., SCHMUCK USW									
414 31	FOTO- U. KINOGERAET., FOTOTECHN. U.-CHEM. MAT.	22	262	114 410	95,2	0,2	1,1	0,7	2,9
414 35	SONST. FEINMECH. U. OPT. ERZEUGNISSEN	26	212	125 552	93,2	3,7	1,1	1,9	0
414 3	FEINMECH., FOTO- U. OPTISCHEN ERZEUGNISSEN	48	474	239 962	94,2	2,0	1,1	1,3	1,4
414 61	UHREN	11	149	38 513	95,5	0	0,2	3,5	0,8
414 65	EDELMETALLWAREN, SCHMUCK U. AE.	83	785	251 511	98,1	1,5	0,2	0,2	0
414 6	UHREN, EDELMETALLWAREN, SCHMUCK U. AE.	94	934	290 024	97,8	1,3	0,2	0,6	0,1
414 94	SPIELWAREN	27	154	42 106	97,4	0,6	1,0	0,9	0
414 96	SPORT- U. CAMPINGARTIKELN (OH. CAMPINGMOEBEL)	44	249	92 255	93,8	5,6	0	0,2	0,4
414 9	SPIELWAREN, SPORTARTIKELN	71	403	134 361	95,0	4,0	0,3	0,4	0,3
414	FEINMECH. U. OPT. ERZEUGN., SCHMUCK USW	213	1 811	664 348	95,9	2,1	0,6	0,8	0,6
416 GROSSHANDEL MIT FAHRZEUGEN, MASCHINEN, TECHN. BEDARF									
416 11	KRAFTWAGEN	118	438	406 060	92,5	5,9	0,3	1,3	0
416 14	KRAFTFAHRZEUGTEILEN U. -REIFEN	210	2 412	1 149 535	95,8	2,0	1,1	1,1	0
416 17	KRAFTRAEDERN, FAHR- RAEDERN, FAHRRAEDTEILEN	15	76	20 089	98,0	1,2	0,8	0	0
416 19	SONST. FAHRZEUGEN U. DEREN TEILEN	25	207	73 134	89,4	1,5	0,4	8,7	0
416 1	FAHRZEUGEN, FAHRZEUGTEILEN U.-REIFEN	368	3 133	1 648 817	94,8	2,9	0,8	1,5	0
416 2	LANDMASCHINEN, LANDW. GERAETEN	20	94	28 535	89,2	1,5	0,8	8,5	0

1) ARBEITSSTAETTEN MIT AUSSCHLIESSLICHER ODER UEBERWIEGENDER GROSSHANDELSTAETIGKEIT VON UNTERNEHMEN DES HANDELS UND GASTGEWERBES.

NOCH: TABELLE 7

ARBEITSSTAETTEN, BESCHAEFTIGTE UND UMSATZ
NACH WIRTSCHAFTSZWEIGEN

NUMMER DER SYSTE- MATIK	WIRTSCHAFTSZWEIG	ARBEITS- STAETTEN 1)	BESCHAEF- TIGTE	UMSATZ 1984					
				INSGESAMT	DAVON AUS				
					GROSS- HANDEL	EINZEL- HANDEL	HANDELS- VERMITTLUNG	HERSTELLUNG U. AE.	SONSTIGEN TAE- TIG- KEITEN
AM 29.03.1985									
GROSSHANDEL MIT ...		ANZAHL		1 000 DM		%			
416 41	WERKZEUGMASCHINEN	23	171	107 187	98,9	0,1	0,8	0,2	0
416 42	BAUMASCHINEN, BAUGERAETEN	21	317	110 467	89,5	0,2	0,2	6,5	3,7
416 44	BUEROMASCHINEN, ADV-GERAETEN U.-EINR.	219	2 898	984 585	91,6	1,1	0,6	6,0	0,8
416 46	TEXTIL- U. NAEHMASCHINEN	20	153	134 752	96,5	0	3,5	0,1	0
416 49	SONST. MASCHINEN (OH. LAND-U.SPEZIALMASCHINEN)	381	2 946	2 055 130	96,6	0,4	1,3	1,3	0,3
416 4	MASCHINEN (OH. LAND- U. SPEZIALMASCHINEN)	664	6 485	3 392 121	95,0	0,5	1,2	2,8	0,5
416 51	TECHN. BAECKEREIBEDARF	8	92	61 833	99,6	0	0	0,4	0
416 53	TECHN. FLEISCHEREIBEDARF	49	441	254 957	93,4	3,3	2,3	0,8	0,1
416 55	TECHN. BRAUEREI- U. KELLEREIBEDARF	5	33	82 777	98,5	0,5	0,9	0	0,1
416 5	TECHN. SPEZIALBED. F. BEST. WIRTSCHAFTSZWEIGE	62	566	399 567	95,4	2,2	1,7	0,6	0,1
416 61	CHEM.-TECHN.ERZEUGNISSEN	26	151	81 750	95,1	1,0	3,6	0,2	0,1
416 63	HANF U. HARTFASER- ERZEUGNISSEN	10	121	60 398	93,7	0	0,4	4,6	1,3
416 65	TECHN. BEDARF, ANG	148	1 036	475 977	98,0	0,3	1,0	0,7	0
416 67	SCHUHMACHERBEDARF	9	53	21 555	96,4	0,7	1,6	1,3	0
416 6	CHEM.-TECHN. ERZEUGNIS- SEN, TECHN. BEDARF, ANG	193	1 361	639 680	97,1	0,4	1,3	1,0	0,1
416 9	VERPACKUNGSGLAS U. -KERAMIK	5	25	17 185	99,3	0,7	0	0	0
416	FAHRZEUGEN, MASCHINEN, TECHN. BEDARF	1 312	11 664	6 125 905	95,2	1,3	1,1	2,1	0,3
418 GROSSHANDEL MIT PHARMAZEUT., KOSMET. U. AE. ERZEUGNISSEN									
418 1	PHARMAZEUTISCHEN ERZEUGNISSEN	53	1 419	1 110 155	99,9	0	0	0	0
418 31	DENTALBEDARF	25	197	66 457	97,1	2,2	0,3	0,4	0
418 35	LABORBED., SONST.MEDIZIN. U. ORTHOPAED. ART.	111	1 168	448 896	96,3	1,1	0,9	1,4	0,3
418 3	LABORBEDARF, MEDIZIN. U. ORTHOPAED. ARTIKELN	136	1 365	515 353	96,4	1,2	0,8	1,3	0,3
418 5	FRISEURBEDARF	8	47	8 522	93,7	4,7	0	1,5	0
418 6	KOSMET. ERZEUGN., KOERPERPFLEGEMITTELN	51	283	196 440	99,6	0,1	0,3	0	0
418 8	WASCH-, PUTZ- U. REINIGUNGSMITTELN	48	148	63 971	98,4	0,1	0,5	0,9	0
418	PHARMAZEUT., KOSMET. U. AE. ERZEUGNISSEN	296	3 262	1 894 442	98,9	0,4	0,3	0,4	0,1
419 GROSSHANDEL MIT PAP., DRUCKERZEUGN., WAREN VERSCH ART, DAS									
419 11	SCHREIB- U. DRUCKPAPIER	37	265	1 138 788	99,7	0	0,2	0	0
419 13	PAPIER (OH. SCHREIB- U. DRUCKPAPIER)	33	176	250 119	98,8	0,1	0,8	0,3	0
419 15	PAPPE	20	103	112 103	97,9	0,4	1,5	0,3	0
419 17	SCHREIB- U. PAPIERWAREN, SCHUL- U. BUEROART.	115	773	247 476	97,2	1,4	0,8	0,4	0,2
419 1	PAPIER, PAPPE, SCHREIBWAREN	205	1 317	1 748 486	99,1	0,3	0,5	0,1	0
419 41	BUECHERN, FACHZEIT- SCHRIFTEN, MUSIKALIEN	39	845	256 365	96,4	0,7	0	0	2,8
419 45	UNTERHALTUNGSZEITSCHRIF- TEN, ZEITUNGEN	4	450	115 859	94,6	2,8	0	0	2,6
419 4	BUECHERN, ZEITSCHRIFTEN, MUSIKALIEN	43	1 295	372 224	95,9	1,4	0	0	2,7

1) ARBEITSSTAETTEN MIT AUSSCHLIESSLICHER ODER UEBERWIEGENDER GROSSHANDELSTAETIGKEIT VON UNTERNEHMEN DES HANDELS UND GASTGEWERBES.

NOCH: TABELLE 7

ARBEITSSTAETTEN, BESCHAEFTIGTE UND UMSATZ
NACH WIRTSCHAFTSZWEIGEN

NUMMER DER SYSTEM- MATIK	WIRTSCHAFTSZWEIG	ARBEITS- STAETTEN 1)	BESCHAEF- TIGTE	UMSATZ 1984					
				INSGESAMT	DAVON AUS				
					GROSS- HANDEL	EINZEL- HANDEL	HANDELS- VERMITTLUNG	HERSTELLUNG U.AE.	SONSTIGEN TAEETIG- KEITEN
		AM 29.03.1985							
	GROSSHANDEL MIT ...	ANZAHL		! 1 000 DM !			%		
419 81	ROHSTOFFEN, HALB- U. FERTIGWAREN, OAS	30	293	582 353	99,0	0	0,8	0,1	0
419 82	ROHSTOFFEN U. HALBWAREN, OAS	6	62	69 641	97,8	0	2,2	0	0
419 83	FERTIGWAREN, OAS	153	2 203	1 929 339	98,3	0,1	1,6	0	0
419 8	WAREN VERSCH. ART, OAS	189	2 558	2 581 333	98,5	0,1	1,4	0	0
419	PAP., DRUCKERZEUGN., WAREN VERSCH ART, OAS	437	5 170	4 702 043	98,5	0,2	1,0	0,1	0,2
41	FERTIGWAREN	4 946	46 202	47 624 876	97,6	0,7	0,8	0,7	0,1
40/41	GROSSHANDEL	6 201	60 646	110 543 416	98,1	0,8	0,7	0,4	0,1

1) ARBEITSSTAETTEN MIT AUSSCHLIESSLICHER ODER UEBERWIEGENDER GROSSHANDELSTAETIGKEIT VON UNTERNEHMEN DES HANDELS UND GASTGEWERBES.

N

NDSE

NOCH: TABELLE 8

ARBEITSSTÄTTEN, BESCHÄFTIGTE UND UMSATZ
NACH WIRTSCHAFTSZWEIGEN UND UMSATZGRÖSSENKLASSEN

NUMMER DER SYSTEMATIK	WIRTSCHAFTSZWEIG - UMSATZ VON ... BIS UNTER ... DM	ARBEITS- STÄTTEN 1)	BESCHÄEF- TIGTE	UMSATZ 1984						
				INSGESAMT	DAVON AUS					
					GROSS- HANDEL	EINZEL- HANDEL	HANDELS- VERMITTLUNG	HERSTELLUNG U.AE.	SONSTIGEN TÄTIG- KEITEN	
AM 29.03.1985										
GROSSHANDEL MIT ...				ANZAHL	1 000 DM	%				
406	ERZEN, STAHL, NE-METALLEN USW									
	20 000 - 50 000	1
	50 000 - 100 000	1
	100 000 - 250 000	3	4	450	97,8	0	2,2	0	0	0
	250 000 - 500 000	4	9	1 509	95,8	0	4,2	0	0	0
	500 000 - 1 MILL.	14	39	9 862	98,1	0	1,8	0	0,1	0
	1 MILL. - 2 MILL.	8	28	11 257	98,8	0,1	1,1	0	0	0
	2 MILL. - 5 MILL.	16	111	58 738	95,3	3,4	0	1,3	0	0
	5 MILL. - 10 MILL.	16	131	115 382	100	0	0	0	0	0
	10 MILL. - 25 MILL.	17	203	283 679	99,9	0	0,1	0	0	0
	25 MILL. - 50 MILL.	13	328	465 742	98,9	0	1,0	0,1	0	0
	50 MILL. - 100 MILL.	7	571	442 191	99,6	0	0,4	0	0	0
	100 MILL. - 250 MILL.	4	392	639 733	100	0	0	0	0	0
	1 MRD. UND MEHR	1
	NEUGRUENDUNGEN	4
	ZUSAMMEN	109	2 120	3 222 380	99,3	0,1	0,6	0	0	0
407	HOLZ, BAUSTOFFEN, INSTALLATIONSBEDARF									
	UNTER 20 000	1
	20 000 - 50 000	11	16	858	92,6	4,2	3,1	0	0	0
	50 000 - 100 000	11	51	4 761	92,9	2,6	1,8	2,7	0	0
	100 000 - 250 000	29	47	8 258	94,1	1,9	1,6	2,4	0	0
	250 000 - 500 000	23	116	28 713	94,2	4,4	0,7	0,7	0	0
	500 000 - 1 MILL.	39	55	74 939	91,5	6,0	1,4	0,7	0,4	0
	1 MILL. - 2 MILL.	55	274	162 463	93,4	5,3	0,6	0,5	0,2	0
	2 MILL. - 5 MILL.	52	407	378 260	95,4	2,1	0,4	1,4	0,6	0
	5 MILL. - 10 MILL.	53	691	569 401	94,2	4,6	0,8	0,2	0,2	0
	10 MILL. - 25 MILL.	38	993	520 803	96,8	0,6	1,5	1,1	0,1	0
	25 MILL. - 50 MILL.	15	986	365 928	96,3	2,7	0	1,0	0	0
	50 MILL. - 100 MILL.	6	376
	100 MILL. - 250 MILL.	1
	NEUGRUENDUNGEN	12	51	19 293	99,0	0,8	0,1	0	0,1	0
	ZUSAMMEN	346	4 228	2 325 432	95,7	2,7	0,7	0,8	0,2	0
408	ALTMATERIAL, RESTSTOFFEN									
	20 000 - 50 000	12	13	372	99,3	0,7	0	0	0	0
	50 000 - 100 000	16	23	1 309	96,3	2,7	0	0,8	0,1	0
	100 000 - 250 000	13	28	1 949	100	0	0	0	0	0
	250 000 - 500 000	18	44	6 507	99,8	0,2	0	0	0	0
	500 000 - 1 MILL.	12	37	7 800	93,9	5,9	0	0	0,1	0
	1 MILL. - 2 MILL.	13	105	18 753	98,8	0,2	0,1	0	0,8	0
	2 MILL. - 5 MILL.	15	109	45 873	98,9	0	0,3	0	0,8	0
	5 MILL. - 10 MILL.	3	54	21 563	87,1	0	0	0	12,9	0
	10 MILL. - 25 MILL.	5	98	88 014	100	0	0	0	0	0
	25 MILL. - 50 MILL.	1
	50 MILL. - 100 MILL.	2
	100 MILL. - 250 MILL.	2
	NEUGRUENDUNGEN	2
	ZUSAMMEN	114	729	621 867	99,4	0,1	0	0	0,5	0
40	ROHSTOFFEN U. HALBWAREN									
	UNTER 20 000	1
	20 000 - 50 000	39	50	1 246	95,9	2,7	1,0	0	0,3	0
	50 000 - 100 000	43	60	3 286	96,0	2,3	1,3	0,3	0,1	0
	100 000 - 250 000	81	149	13 307	96,5	1,3	1,0	1,0	0,3	0
	250 000 - 500 000	112	286	40 039	97,0	1,4	0,9	0,7	0	0
	500 000 - 1 MILL.	133	383	95 416	96,1	2,8	0,7	0,2	0,2	0
	1 MILL. - 2 MILL.	142	692	198 154	95,3	3,0	1,1	0,3	0,3	0
	2 MILL. - 5 MILL.	168	1 036	542 420	96,1	2,7	0,8	0,3	0,1	0
	5 MILL. - 10 MILL.	145	1 484	1 026 389	96,7	1,1	0,8	0,8	0,6	0
	10 MILL. - 25 MILL.	137	2 049	2 153 795	97,0	2,0	0,6	0,3	0,1	0
	25 MILL. - 50 MILL.	74	2 039	2 637 591	97,2	1,1	0,6	0,7	0,4	0
	50 MILL. - 100 MILL.	49	1 721	3 299 977	97,2	2,1	0,5	0,1	0,1	0
	100 MILL. - 250 MILL.	35	1 806	5 599 332	95,7	3,9	0,1	0,3	0	0
	250 MILL. - 1 MRD.	30	1 139	12 959 228	97,7	1,3	0,9	0,1	0,1	0
	1 MRD. UND MEHR	11
	NEUGRUENDUNGEN	55	165	125 634	99,7	0,1	0,1	0	0	0
	ZUSAMMEN	1 255	14 444	62 918 540	98,4	0,9	0,6	0,1	0	0

1) ARBEITSSTÄTTEN MIT AUSSCHLIESSLICHER ODER UEBERWIEGENDER GROSSHANDELSTÄTIGKEIT VON UNTERNEHMEN DES HANDELS UND GASTGEWERBES.

NOCH: TABELLE 8

ARBEITSSTAETTEN, BESCHAEFTE UND UMSATZ
NACH WIRTSCHAFTSZWEIGEN UND UMSATZGROSSENKLASSEN

NUMMER DER SYSTEMATIK	WIRTSCHAFTSZWEIG	ARBEITS- STÄTTEN 1)	BESCHÄEF- TIGTE	UMSATZ 1984					
				INSGESAMT	DAVON AUS				
					GROSS- HANDEL	EINZEL- HANDEL	HANDELS- VERMITTLUNG	HERSTELLUNG U. A. E.	SONSTIGEN TÄTIG- KEITEN
VON ... BIS UNTER ... DM	AM 29.03.1985								
	GROSSHANDEL MIT ...	ANZAHL	1 000 DM				%		
416	FAHRZEUGEN, MASCHINEN, TECHN. BEDARF								
	UNTER 20 000	4	20	16	100	0	0	0	0
	20 000 - 50 000	47	78	1 577	95,7	2,7	0,4	0	1,2
	50 000 - 100 000	54	96	3 877	93,7	3,3	0,8	1,9	0,3
	100 000 - 250 000	108	208	18 416	93,4	2,2	2,0	1,9	0,5
	250 000 - 500 000	157	405	57 733	93,4	2,8	1,1	2,6	0
	500 000 - 1 MILL.	167	585	122 306	91,0	3,2	1,4	3,4	1,0
	1 MILL. - 2 MILL.	210	1 083	294 298	91,6	2,8	1,2	3,4	0,9
	2 MILL. - 5 MILL.	220	1 760	684 057	93,2	2,4	1,2	2,8	0,3
	5 MILL. - 10 MILL.	113	1 280	799 164	95,3	1,3	0,9	2,2	0,3
	10 MILL. - 25 MILL.	98	2 979	1 572 485	93,7	1,6	1,8	2,2	0,6
	25 MILL. - 50 MILL.	26	998	889 515	96,7	1,1	0,3	1,8	0,1
	50 MILL. - 100 MILL.	17	1 672	1 170 359	96,6	0,1	1,3	2,0	0
	100 MILL. - 250 MILL.	3	177	445 329	100	0	0	0	0
	NEUGRUENDUNGEN	88	323	66 773	93,4	1,5	0,6	4,5	0
	ZUSAMMEN	1 312	11 664	6 125 905	95,2	1,3	1,1	2,1	0,3
418	PHARMAZEUT., KOSMET. U. A. E. ERZEUGNISSEN								
	20 000 - 50 000	25	25	1 168	89,2	8,5	1,6	0,6	0
	50 000 - 100 000	18	71	6 254	96,3	2,0	0,6	1,2	0
	100 000 - 250 000	36	67	8 942	97,7	1,3	0,8	0,2	0
	250 000 - 500 000	25	116	24 354	98,6	0,5	0,1	0,8	0
	500 000 - 1 MILL.	34	189	47 364	97,4	1,4	0,4	0,8	0
	1 MILL. - 2 MILL.	48	410	154 439	97,5	0,3	1,0	1,2	0
	2 MILL. - 5 MILL.	29	488	210 335	97,1	0	0,8	1,3	0,6
	5 MILL. - 10 MILL.	13	319	200 622	98,0	0,5	0,7	0,8	0
	10 MILL. - 25 MILL.	8	404	275 669	98,1	1,5	0,1	0,3	0
	25 MILL. - 50 MILL.	3	339	257 903	100	0	0	0	0
	50 MILL. - 100 MILL.	4	391	380 267	100	0	0	0	0
	100 MILL. - 250 MILL.	1	40	436	95,8	4,0	0	0	0,2
	250 MILL. - 1 MRD.	21	40	436	95,8	4,0	0	0	0,1
	NEUGRUENDUNGEN	296	3 262	1 894 442	98,9	0,4	0,3	0,4	0
	ZUSAMMEN								
419	PAP., DRUCKERZEUGN., WAREN VERSCH. ART., GAS								
	20 000 - 50 000	18	78	564	97,9	2,1	0	0	0
	50 000 - 100 000	29	44	2 005	95,2	4,2	0,2	0	0,4
	100 000 - 250 000	46	91	8 061	97,3	1,2	1,4	0	0,1
	250 000 - 500 000	50	133	18 450	94,7	2,9	1,2	1,2	0
	500 000 - 1 MILL.	51	175	34 580	95,9	2,7	0,7	0,1	0,6
	1 MILL. - 2 MILL.	60	288	84 378	95,4	2,8	1,0	0,6	0,2
	2 MILL. - 5 MILL.	71	532	227 945	97,1	1,1	1,4	0,2	0,1
	5 MILL. - 10 MILL.	22	367	153 322	98,0	0	1,5	0	0,5
	10 MILL. - 25 MILL.	25	557	422 231	97,9	0,8	1,2	0,2	0
	25 MILL. - 50 MILL.	13	262	455 393	99,1	0	0,7	0,2	0
	50 MILL. - 100 MILL.	5	1 594	1 882 830	98,4	0	1,3	0	0,3
	100 MILL. - 250 MILL.	12	80	13 717	97,2	2,7	0	0,1	0
	250 MILL. - 1 MRD.	33	80	13 717	97,2	2,7	0	0,1	0
	NEUGRUENDUNGEN	437	5 170	4 702 043	98,5	0,2	1,0	0,1	0,2
	ZUSAMMEN								
41	FERTIGWAREN								
	UNTER 20 000	8	346	6 185	94,3	3,3	1,0	0,8	0,7
	20 000 - 50 000	188	373	16 865	94,0	4,2	0,9	0,7	0,2
	50 000 - 100 000	232	832	74 719	94,7	2,4	1,8	0,8	0,3
	100 000 - 250 000	444	1 477	209 273	94,3	3,0	1,3	1,4	0,1
	250 000 - 500 000	573	2 032	442 654	93,7	3,2	1,4	1,4	0,4
	500 000 - 1 MILL.	609	3 273	954 194	94,2	2,6	1,1	1,6	0,5
	1 MILL. - 2 MILL.	662	5 890	2 574 603	95,6	1,7	1,1	1,3	0,2
	2 MILL. - 5 MILL.	810	4 931	3 078 424	96,7	1,2	1,0	0,9	0,3
	5 MILL. - 10 MILL.	441	8 314	6 176 752	96,7	1,2	1,2	0,7	0,3
	10 MILL. - 25 MILL.	387	5 836	5 899 393	97,7	1,1	0,5	0,6	0,2
	25 MILL. - 50 MILL.	168	5 630	5 496 405	98,3	0,2	0,5	0,9	0,1
	50 MILL. - 100 MILL.	80	3 849	8 209 635	98,9	0	0,9	0	0,2
	100 MILL. - 250 MILL.	52	2 428	8 106 021	96,6	0,8	1,2	1,3	0
	250 MILL. - 1 MRD.	16	2						0
	1 MRD. UND MEHR	2							0
	NEUGRUENDUNGEN	274	842	248 323	96,6	0,7	1,4	1,3	0
	ZUSAMMEN	4 946	46 202	47 624 876	97,6	0,7	0,8	0,7	0,1

1) ARBEITSSTAETTEN MIT AUSSCHLIESSLICHER ODER UEBERWIEGENDER GROSSHANDELSTAETIGKEIT VON UNTERNEHMEN DES HANDELS UND GASTGEWERBES.

NOCH: TABELLE 8

ARBEITSSTAETTEN, BESCHAEFTIGTE UND UMSATZ
NACH WIRTSCHAFTSZWEIGEN UND UMSATZGROESSENKLASSEN

NUMMER DER SYSTEMATIK	WIRTSCHAFTSZWEIG	ARBEITS- STAETTEN 1)	BESCHAEF- TIGTE	UMSATZ 1984					
				INSGESAMT	GROSS- HANDEL	EINZEL- HANDEL	DAVON AUS		
							HANDELS- VERMITTLUNG	HERSTELLUNG U.A.E.	SONSTIGEN TAEITIG- KEITEN
	UMSATZ								
	VON ... BIS UNTER ... DM								
			AM 29.03.1985						
	GROSSHANDEL MIT ...		ANZAHL	1 000 DM			%		
40/41	GROSSHANDEL								
	UNTER 20 000	9	28	28	100	0	0	0	0
	20 000 - 50 000	227	396	7 431	94,5	3,2	1,0	0,7	0,6
	50 000 - 100 000	275	433	20 151	94,3	3,9	1,0	0,7	0,2
	100 000 - 250 000	525	981	88 026	94,9	2,2	1,7	0,8	0,3
	250 000 - 500 000	685	1 763	249 312	94,7	2,7	1,3	1,3	0,1
	500 000 - 1 MILL.	742	2 415	538 069	94,1	3,1	1,2	1,2	0,4
	1 MILL. - 2 MILL.	804	3 965	1 152 349	94,4	2,7	1,1	1,4	0,5
	2 MILL. - 5 MILL.	978	6 926	3 117 023	95,6	1,9	1,1	1,1	0,2
	5 MILL. - 10 MILL.	586	6 415	4 104 813	96,7	1,2	0,9	0,9	0,4
	10 MILL. - 25 MILL.	524	10 363	8 330 547	96,8	1,4	1,0	0,6	0,2
	25 MILL. - 50 MILL.	242	7 875	8 536 983	97,5	1,1	0,6	0,6	0,2
	50 MILL. - 100 MILL.	129	7 351	8 796 382	97,9	0,9	0,5	0,6	0,1
	100 MILL. - 250 MILL.	87	5 655	13 808 966	97,6	1,6	0,6	0,1	0,1
	250 MILL. - 1 MRD.	46	3 567	21 065 249	97,3	1,1	1,0	0,6	0
	1 MRD. UND MEHR	13	1 506	40 354 130	99,6	0	0,4	0	0
	NEUGRUENDUNGEN	329	1 007	373 957	97,6	0,5	0,9	0,9	0
	ZUSAMMEN	6 201	60 646	110 543 416	98,1	0,8	0,7	0,4	0,1

1) ARBEITSSTAETTEN MIT AUSSCHLIESSLICHER ODER UEBERWIEGENDER GROSSHANDELSTAETIGKEIT VON UNTERNEHMEN DES HANDELS UND GASTGEWERBES.

TABELLE 9

ARBEITSSTAETTEN BESCHAEFFTIGTE UND UMSATZ
NACH WIRTSCHAFTSZWEIGEN UND BESCHAEFFTIGTENGROESSENKLASSEN

NUMMER DER SYSTEMATIK	WIRTSCHAFTSZWEIG - ARBEITSSTAETTEN MIT ... BIS ... BESCHAEFFTIGTEN	ARBEITS- STAETTEN 1)	BESCHAEF- TIGTE	UMSATZ 1984					
				INSGESAMT	GROSS- HANDEL	EINZEL- HANDEL	DAVON AUS		
							HANDELS- VERMITT- LUNG	HERSTELLUNG U.AE.	SONSTIGEN TAEETIG- KEITEN
		AM 29.03.1985							
	GROSSHANDEL MIT ...	ANZAHL		1 000 DM			%		
401	GETREIDE, FUTTER- U. DUENGEMITTELN, TIEREN								
	1 - 2	108							
	3 - 5	74	277	988 725	99,9	0,1	0	0	0
	6 - 9	20	145	443 863	97,6	0,3	0,3	1,9	0
	10 - 19	15	182	618 941	99,7	0,1	0,1	0,1	0
	20 - 49	9	261	1 469 836	99,7	0	0,3	0	0
	50 - 99	7	487	6 509 085	99,3	0	0,7	0	0
	200 - 499	1							
	ZUSAMMEN	234	1 863	21 138 182	99,7	0	0,3	0	0
402	TEXTIL, ROHSTOFFEN U. HALBWAREN, HAEUTEN USW								
	1 - 2	18	29	37 910	97,9	0,2	1,9	0	0
	3 - 5	18	72	79 088	99,4	0,3	0,4	0	0
	6 - 9	11	80	107 739	99,4	0	0,6	0	0
	10 - 19	4	55	110 337	99,4	0	0,6	0	0
	20 - 49	2							
	50 - 99	2							
	ZUSAMMEN	55	412	938 142	99,0	0	0,9	0	0
404	TECHN. CHEMIKALIEN, ROHDROGEN, KAUSCHUK								
	1 - 2	79							
	3 - 5	73	283	537 065	98,8	0	0,9	0,2	0
	6 - 9	43	310	575 105	99,4	0	0,2	0,4	0
	10 - 19	40	552	1 573 191	97,1	0	2,9	0	0
	20 - 49	26	812	1 711 930	97,2	0,2	2,0	0,1	0,5
	50 - 99	6	389	985 815	96,4	0	3,6	0	0
	100 - 199	4	637	689 805	97,4	0	0,5	2,1	0
	200 - 499	1							
	ZUSAMMEN	272	3 436	8 558 807	98,2	0	1,5	0,2	0,1
405	FEST. BRENNSTOFFEN, MINERALOELERZEUGNISSEN								
	1 - 2	34							
	3 - 5	31	119	3 826 445	99,5	0	0,4	0	0
	6 - 9	21	148	2 574 261	98,7	1,2	0	0	0
	10 - 19	19	256	4 234 931	98,6	1,3	0	0	0
	20 - 49	14	445	7 609 353	94,4	4,2	1,4	0	0
	50 - 99	5	339	6 521 367	99,4	0,5	0	0,1	0
	200 - 499	1							
	ZUSAMMEN	125	1 656	26 113 728	97,5	1,9	0,5	0,1	0
406	ERZEN, STAHL, NE-METALLEN USW								
	1 - 2	27							
	3 - 5	35	131	236 771	99,7	0,1	0,2	0	0
	6 - 9	15	112	228 713	98,8	0	1,2	0	0
	10 - 19	13	197	133 128	97,5	1,0	1,1	0,4	0
	20 - 49	9	285	483 553	100	0	0	0	0
	50 - 99	5	370	438 342	99,6	0	0,4	0	0
	100 - 199	3	445	162 080	99,7	0	0	0,3	0
	200 - 499	2							
	ZUSAMMEN	109	2 120	3 222 380	99,3	0,1	0,6	0	0
407	HOLZ, BAUSTOFFEN, INSTALLATIONSBEDARF								
	1 - 2	102							
	3 - 5	86	332	181 647	95,8	3,3	0,5	0,3	0
	6 - 9	60	428	404 103	97,5	0,9	0,4	0,7	0,5
	10 - 19	49	669	449 919	96,3	1,8	1,0	0,9	0
	20 - 49	34	1 076	487 870	93,1	5,7	0,9	0,2	0,1
	50 - 99	9	606	362 452	94,7	2,8	1,0	1,0	0,5
	100 - 199	4	536	161 013	93,5	3,2	0	3,2	0
	200 - 499	2							
	ZUSAMMEN	346	4 228	2 325 432	95,7	2,7	0,7	0,8	0,2
408	ALTMATERIAL, RESTSTOFFEN								
	1 - 2	60	90	22 606	99,4	0,5	0,1	0	0
	3 - 5	23	84	29 882	98,1	1,4	0,5	0	0
	6 - 9	12	84	179 430	100	0	0	0	0
	10 - 19	14	202	146 937	99,7	0	0	0	0,3
	20 - 49	2							
	50 - 99	3							
	ZUSAMMEN	114	729	621 867	99,4	0,1	0	0	0,5

1) ARBEITSSTAETTEN MIT AUSSCHLIESSLICHER ODER UEBERWIEGENDER GROSSHANDELSTAETIGKEIT VON UNTERNEHMEN DES HANDELS UND GASTGEWERBES.

NOCH: TABELLE 9

ARBEITSSTÄTTEN, BESCHÄFTIGTE UND UMSATZ
NACH WIRTSCHAFTSZWEIGEN UND BESCHÄFTIGTENGROSSENKLASSEN

NUMMER DER SYSTEM- MATIK	WIRTSCHAFTSZWEIG - ARBEITSSTÄTTEN MIT ... BIS ... BESCHÄFTIGTEN	ARBEITS- STÄTTEN 1)	BESCHÄF- TIGTE	UMSATZ 1984					
				INSGESAMT	DAVON AUS				
					GROSS- HANDEL	EINZEL- HANDEL	HANDELS- VERMITTLUNG	HERSTELLUNG U. AE.	SONSTIGEN TÄTIG- KEITEN
		AM 29.03.1985							
	GROSSHANDEL MIT ...	ANZAHL		1 000 DM				%	
40	ROHSTOFFEN U. HALBWAREN								
	1 - 2	428	643	2 074 892	99,0	0,8	0,1	0	0
	3 - 5	340	1 298	5 879 622	99,4	0,1	0,4	0	0
	6 - 9	182	1 307	4 513 213	98,7	0,8	0,2	0,3	0,1
	10 - 19	154	2 113	7 317 383	98,2	0,9	0,8	0,1	0
	20 - 49	96	3 019	12 022 941	95,7	2,9	1,3	0	0,1
	50 - 99	37	2 496	15 402 745	99,0	0,3	0,6	0,1	0
	100 - 199	11	1 618	1 012 898	97,2	0,5	0,3	2,0	0
	200 - 499	7	1 950	14 694 847	99,6	0,2	0,1	0,1	0,1
	ZUSAMMEN	1 255	14 444	62 918 540	98,4	0,9	0,6	0,1	0
411	NAHRUNGSMITTELN, GETRÄNKEN, TABAKWAREN								
	1 - 2	359							
	3 - 5	347	1 310	2 169 316	98,6	0,6	0,6	0,1	0,1
	6 - 9	142	1 043	5 966 478	99,5	0,2	0,2	0	0
	10 - 19	124	1 602	4 283 150	98,8	0,2	1,0	0	0
	20 - 49	87	2 618	4 400 161	98,2	0,9	0,6	0	0,2
	50 - 99	24	1 712	2 682 431	95,2	1,0	2,9	0,8	0,2
	100 - 199	11	1 390	4 009 767	97,2	0	0,4	2,3	0
	200 - 499	2							
	ZUSAMMEN	1 096	10 672	25 285 834	98,2	0,4	0,8	0,5	0,1
412	TEXTILIEN, BEKLEIDUNG, SCHUHEN, LEDERWAREN								
	1 - 2	290	426	246 986	98,1	0,8	1,0	0,1	0,1
	3 - 5	195	751	401 497	97,3	1,4	1,2	0	0,1
	6 - 9	74	523	366 424	97,4	0,7	1,8	0,1	0
	10 - 19	62	809	613 347	98,0	0,2	1,6	0,2	0
	20 - 49	26	843	558 041	97,7	1,4	0,7	0,1	0
	50 - 99	7	545	454 262	97,9	1,2	0,9	0	0
	100 - 199	4	629	435 544	98,5	0,3	1,1	0	0
	200 - 499								
	ZUSAMMEN	658	4 526	3 076 101	97,9	0,9	1,2	0,1	0
413	METALLWAREN, EINRICHTUNGS- GEGENSTÄNDE								
	1 - 2	337	536	218 631	96,7	1,9	1,0	0,4	0
	3 - 5	278	1 071	596 538	96,6	1,7	1,0	0,6	0,2
	6 - 9	137	1 007	505 214	97,1	0,7	0,9	0,9	0,4
	10 - 19	108	1 425	717 417	96,9	1,2	0,6	1,0	0,3
	20 - 49	47	1 494	1 034 745	98,0	0,9	0	1,0	0
	50 - 99	19	1 339	984 410	98,3	0,5	0,2	1,0	0
	100 - 199	3	512	365 977	98,5	0	0	1,5	0
	200 - 499	5	1 713	1 453 270	93,5	4,4	0,5	1,3	0,3
	ZUSAMMEN	934	9 097	5 876 203	96,6	1,8	0,5	1,0	0,2
414	FEINMECH. U. OPT., ERZEUGN., SCHMUCK USW								
	1 - 2	95							
	3 - 5	63	2,4	51 966	94,1	3,5	1,9	0,1	0,4
	6 - 9	18	136	45 963	88,8	8,2	0	3,0	0
	10 - 19	21	267	167 787	98,0	1,6	0,2	0	0,2
	20 - 49	11	340	127 816	93,8	3,6	1,2	1,4	0
	50 - 99	3	213	107 495	94,9	0	0	2,0	3,1
	100 - 199	1							
	200 - 499	1							
	ZUSAMMEN	213	1 811	664 348	95,9	2,1	0,6	0,8	0,6
416	FAHRZEUGEN, MASCHINEN, TECHN. BEDARF								
	1 - 2	493	761	502 654	97,7	1,2	0,6	0,5	0,1
	3 - 5	377	1 438	842 426	96,1	1,3	1,3	1,3	0,1
	6 - 9	176	1 248	599 375	94,5	2,2	1,1	1,9	0,3
	10 - 19	141	1 888	1 076 904	94,3	0,9	1,8	2,6	0,5
	20 - 49	82	2 522	1 355 061	96,0	1,3	0,8	1,6	0,3
	50 - 99	33	2 209	1 218 706	94,4	1,5	1,6	2,0	0,5
	100 - 199	8							
	200 - 499	2							
	ZUSAMMEN	1 312	11 664	6 125 905	95,2	1,3	1,1	2,1	0,3
418	PHARMAZEUT., KOSMET. U. AE. ERZEUGNISSEN								
	1 - 2	125							
	3 - 5	68	262	127 057	98,2	0,3	1,0	0,5	0
	6 - 9	40	291	185 444	98,6	0,2	0,4	0,7	0
	10 - 19	36	524	205 812	98,2	0,2	0,3	0,7	0,7
	20 - 49	15	426	396 040	98,3	0,7	0,3	0,7	0
	50 - 99	6	418	130 262	98,1	0	1,4	0,5	0
	100 - 199	5	796	416 133	99,2	0,6	0	0,2	0
	200 - 499	1							
	ZUSAMMEN	296	3 262	1 894 442	98,9	0,4	0,3	0,4	0,1

1) ARBEITSSTÄTTEN MIT AUSSCHLIESSLICHER ODER UEBERWIEGENDER GROSSHANDELSTÄTIGKEIT VON UNTERNEHMEN DES HANDELS UND GASTGEWERBES.

NOCH: TABELLE 9

ARBEITSSTAETTEN, BESCHAEFTIGTE UND UMSATZ
NACH WIRTSCHAFTSZWEIGEN UND BESCHAEFTIGTENGROSSENKLASSEN

NUMMER DER SYSTEMATIK	WIRTSCHAFTSZWEIG - ARBEITSSTAETTEN MIT ... BIS ... BESCHAEFTIGTEN	ARBEITS- STAETTEN 1)	BESCHAEFT- TIGTE	UMSATZ 1984					
				INSGESAMT	DAVON AUS				
					GROSS- HANDEL	EINZEL- HANDEL	HANDELS- VERMITT- LUNG	HERSTELLUNG U.AE.	SONSTIGEN TAEITIG- KEITEN
		AM 29.03.1985							
	GROSSHANDEL MIT ...	ANZAHL		1 000 DM				%	
419	PAP., DRUCKERZEUGN., WAREN VERSCH ART, DAS								
	1 - 2	178							
	3 - 5	118	454	223 120	97,9	0,8	1,1	0,1	0,1
	6 - 9	63	472	720 363	98,8	0,4	0,7	0,1	0
	10 - 19	37	485	453 701	98,6	0,3	0,8	0,3	0
	20 - 49	25	788	1 285 058	98,9	0,3	0,8	0	0
	50 - 99	8	616	883 044	99,0	0	0,9	0	0,1
	100 - 199	2							
	200 - 499	6	1 856	780 989	98,0	0	0,8	0	1,2
	ZUSAMMEN	437	5 170	4 702 043	98,5	0,2	1,0	0,1	0,2
41	FERTIGWAREN								
	1 - 2	1 877	2 866	2 089 020	98,1	0,8	0,9	0,2	0,1
	3 - 5	1 446	5 520	4 441 940	97,6	1,0	0,9	0,4	0,1
	6 - 9	650	4 720	8 389 262	98,8	0,4	0,5	0,3	0,1
	10 - 19	529	7 000	7 518 118	97,9	0,4	1,1	0,5	0,1
	20 - 49	293	9 031	9 156 922	97,9	1,0	0,6	0,4	0,2
	50 - 99	100	7 052	6 460 611	96,3	0,9	1,7	0,9	0,2
	100 - 199	34	4 699	5 916 057	97,1	0,1	0,5	2,2	0
	200 - 499	17	5 314	3 652 946	97,0	1,8	0,4	0,5	0,4
	ZUSAMMEN	4 946	46 202	47 624 876	97,6	0,7	0,8	0,7	0,1
40/41	GROSSHANDEL								
	1 - 2	2 305	3 509	4 163 912	98,5	0,8	0,5	0,1	0
	3 - 5	1 786	6 818	10 321 562	98,6	0,5	0,6	0,2	0,1
	6 - 9	832	6 027	12 902 474	98,7	0,6	0,3	0,3	0,1
	10 - 19	683	9 113	14 835 502	98,1	0,7	0,9	0,3	0,1
	20 - 49	389	12 050	21 179 863	96,6	2,1	1,0	0,2	0,1
	50 - 99	137	9 548	21 863 356	98,2	0,5	0,9	0,3	0,1
	100 - 199	45	6 317	6 928 955	97,1	0,2	0,5	2,2	0
	200 - 499	24	7 264	18 347 793	99,0	0,5	0,1	0,1	0,1
	ZUSAMMEN	6 201	60 646	110 543 416	98,1	0,8	0,7	0,4	0,1

1) ARBEITSSTAETTEN MIT AUSSCHLIESSLICHER ODER UEBERWIEGENDER GROSSHANDELSTAETIGKEIT VON UNTERNEHMEN DES HANDELS UND GASTGEWERBES.

TABELLE 10

UNTERNEHMEN, ARBEITSSTAETTEN, BESCHAEFTIGTE, UMSATZ UND GESAMTWERT DER GEGEN
PROVISION VERMITTELTEN WAREN
NACH WIRTSCHAFTSZWEIGEN

NUMMER DER SYSTE- MATIK	WIRTSCHAFTSZWEIG	UNTER- NEHMEN	ARBEITS- STAETTEN	BESCHAEF- TIGTE	UMSATZ 1984					GESAMTWERT DER GEGEN PROVISION VERMITTEL- TEN WAREN 1984
					INSGESAMT 1)	DAVON AUS				
						HANDELSVERMTL. ZU- SAMMEN- SATZ	GROSS- HANDEL	EIN- ZEL- HAN- DEL	SON- STIGEN TAETIG- KEITEN	
	(V.V.=VERMITTLUNG VON / VHV.F.=VERSANDHANDELS- VERTRETUNG FUER)		AM 29.03.1985							
			ANZAHL		! 1 000 DM !		%			! 1 000 DM
421 VERMITTLUNG VON LANDW. GRUNDSTF., TIEREN, TEXTIL. ROHSTF. USW										
421 11	V.V. GETREIDE, FUTTER- U. DUENGEMITTELN	46	48	165	22 667	99,3	0,6	0,7	0	0 3 672 834
421 13	V.V. BLUMEN, PFLANZEN, BLUMENBINDERBEDARF	3	3	4	244	99,5	3,9	0,5	0	0 6 291
421 15	V.V. LEBENDEM VIEH	2
421 17	V.V. SONST. LEBENDEN TIEREN, ZOOLOG. BEDARF	4
421 1	V.V. GETREIDE, FUTTER- U. DUENGEMITTELN, TIEREN	55	57	178	23 983	99,3	0,6	0,7	0	0 3 688 217
421 51	V.V. GARNEN (OH. HAND- ARBEITSGARNE U.AE.)	1
421 53	V.V. TEXTIL. ROHSTOFFEN U. HALBWAREN (OH. GARNE)	9	9	21	4 112	65,1	8,4	31,3	3,6	0 31 882
421 55	V.V. HAEUTEN, FELLE, LEDER	4
421 57	V.V. ROHTABAK	1
421 5	V.V. TEXTIL. ROHSTOFFEN U. HALBWAREN, HAEUTEN USW	15	15	37	5 291	72,3	8,2	25,0	2,8	0 46 409
421	V.V. LANDW. GRUNDSTF., TIEREN, TEXTIL. ROHSTF. USW	70	72	215	29 273	94,4	0,7	5,1	0,5	0 3 734 626
422 VERMITTLUNG VON TECHN. CHEMIKAL., ERZEN, HOLZ, BAUSTOFFEN USW										
422 2	V.V. TECHN. CHEMIKALIEN, ROHDROGEN, KAUTSCHUK	47	47	142	15 196	93,5	1,5	6,4	0,1	0 925 328
422 51	V.V. FEST. BRENNSTOFFEN, MINERALOELERZEUGN., OAS	1
422 54	V.V. FEST. BRENNSTOFFEN	3
422 57	V.V. MINERALOELERZEUG- NISSEN (OH. TANKSTELLEN)	18	24	513	108 481	69,9	1,6	30,1	0	0 4 702 160
422 5	V.V. FEST. BRENNSTOFFEN, MINERALOELERZEUGNISSEN	22	28	521	109 374	70,0	1,6	29,9	0	0,1 4 725 854
422 6	V.V. ERZEN, STAHL, NE-METALLEN USW	26	26	75	7 810	95,2	3,4	4,4	0	0,4 220 455
422 81	V.V. ROHHOLZ	8	9	45	5 470	100	4,8	0	0	0 114 240
422 84	V.V. HOLZHALBWAREN, BAUELEMENTEN A. HOLZ	39	40	209	26 701	94,1	2,4	5,7	0,2	0,1 1 062 528
422 86	V.V. BAUSTOFFEN, BAUELEM. A. MINERAL. STOFFEN USW	71	73	143	10 353	94,3	3,7	5,4	0	0,3 265 376
422 89	V.V. INSTALL. BEDARF F. GAS, WASSER U. HEIZUNG	42	43	121	9 899	92,3	5,4	3,9	0,3	3,5 168 303
422 8	V.V. HOLZ, BAUSTOFFEN, INSTALLATIONSBEDARF	160	165	518	52 424	94,4	3,1	4,7	0,1	0,8 1 610 446
422	V.V. TECHN. CHEMIKAL., ER- ZEN, HOLZ, BAUSTOFFEN USW	255	266	1 256	184 804	79,9	2,0	19,7	0,1	0,3 7 482 083
423 VERMITTLUNG VON NAHRUNGSMITTELN, GETRAENKEN, TABAKWAREN										
423 1	V.V. NAHRUNGSMITTELN, GE- TRAENKEN, TABAKWAREN, OAS	64	65	290	39 223	97,7	3,3	1,9	0,3	0 1 149 709
423 32	V.V. SPEISE- U. INDUSTRIE- KARTOFFELN, GEMUESE, OBST	37	38	117	13 745	95,0	1,1	1,6	0,1	3,4 1 162 559
423 33	V.V. ZUCKER, SUESSWAREN	22	22	54	12 792	80,4	8,4	19,2	0,4	0 122 383
423 34	V.V. MILCHERZEUGNISSEN, FETTWAREN, EIERN	12	12	34	4 340	100	0,6	0	0	0 698 920
423 35	V.V. WILD, GEFLUEGEL, FLEISCH, FLEISCHWAREN	21	21	46	3 179	96,9	3,6	1,0	0	2,1 85 697
423 36	V.V. KAFFEE, TEE, ROHKAKAO, GEWUERZEN	48	48	151	20 788	97,0	1,5	2,8	0	0,2 1 365 559

1) ERLOESE AUS EIGEN- UND FREMDGESCHAEFT.

NOCH: TABELLE 10

 UNTERNEHMEN, ARBEITSSTAETTEN, BESCHAEFTIGTE, UMSATZ UND GESAMTWERT DER GEGEN
 PROVISION VERMITTELTEN WAREN
 NACH WIRTSCHAFTSZWEIGEN

NUMMER DER SYSTEM- MATIK	WIRTSCHAFTSZWEIG	UNTER- NEHMEN	ARBEITS- STÄTTEN	BESCHÄF- TIGTE	UMSATZ 1984						GESAMTWERT DER GEGEN PROVISION VERMITTEL- TEN WAREN 1984
					INSGESAMT 1)	DAVON AUS					
						HANDELSVERMTL. ZU- SAMMEN- SETZ	GROSS- HANDEL	EIN- ZEL- HAN- DEL	SON- STIGEN TÄTIG- KEITEN		
(V.V.=VERMITTLUNG VON / VHV.F.=VERSANDHANDELS- VERTRETUNG FÜR)		AM 29.03.1985									
		ANZAHL			1 000 DM			%			1 000 DM
423 37	V.V. SONST. NAHRUNGS- MITTELN	36	36	106	10 985	91,2	1,9	8,8	0	0	535 401
423 3	V.V. BEST. NAHRUNGS- MITTELN	176	177	508	65 829	92,6	1,5	6,5	0,1	0,9	3 970 519
423 61	V.V. WEIN, SPIRITUOSEN	53	54	153	12 142	97,1	4,0	2,5	0,4	0	291 896
423 65	V.V. BIER, ALKOHOLF. GETRÄNKEN	7	7	16	1 216	82,5	2,5	16,5	1,0	0	39 439
423 6	V.V. GETRÄNKEN	60	61	169	13 358	95,8	3,9	3,8	0,5	0	331 334
423 9	V.V. TABAKWAREN	6	6	13	786	56,9	3,5	2,9	40,2	0	12 718
423	V.V. NAHRUNGSMITTELN, GETRÄNKEN, TABAKWAREN	306	309	980	119 196	94,4	2,1	4,6	0,5	0,5	5 464 280
424 VERMITTLUNG VON TEXTILIEN, BEKLEIDUNG, SCHUHEN, LEDERWAREN											
424 1	V.V. TEXTIL., BEKLEIDG., SCHUHEN, LEDERWAREN, OAS	144	149	371	62 871	77,8	4,2	21,9	0,2	0,1	1 153 747
424 2	V.V. METERWARE F. BE- KLEIDUNG V. WAESCHE	15	15	41	4 482	93,3	4,2	6,7	0	0	98 662
424 31	V.V. OBERBEKLEIDUNG	73	74	191	20 320	90,0	6,6	2,5	7,4	0,2	277 273
424 34	V.V. KOPFBEDECKUNGEN, BEKLEIDUNGSZUBEHÖR	9	9	26	1 546	94,6	8,7	5,4	0	0	16 762
424 37	V.V. KUERSCHNERWAREN	9	9	15	857	97,0	6,0	3,0	0	0	13 934
424 3	V.V. OBERBEKLEIDUNG USW	91	92	232	22 722	90,5	6,7	2,7	6,6	0,2	307 969
424 5	V.V. HERREN-, DAMEN- U. KINDERWAESCHE USW	23	23	61	3 988	94,0	6,4	5,6	0,5	0	58 651
424 61	V.V. HEIMTEXTILEN, BODENBELÄGEN, BETTWAREN	80	80	172	10 354	88,9	4,8	8,3	2,7	0,1	189 820
424 65	V.V. HAUS-U. TISCHWAESCHE	5	5	12	2 549	97,3	12,8	2,7	0	0	19 370
424 6	V.V. HEIM-U. HAUSTEXTIL., BODENBELÄGEN, BETTW.	85	85	184	12 903	90,6	5,6	7,2	2,1	0,1	209 190
424 71	V.V. LEDER- U. TÄSCHNER- WAREN (OH. SCHUHE)	18	18	36	2 556	97,2	8,0	2,8	0	0	30 987
424 75	V.V. GALANTERIEWAREN, GESCHENKARTIKELN	40	40	75	6 048	96,3	7,2	3,2	0,6	0	81 335
424 7	V.V. LEDER-, TÄSCHNER-U. GALANTERIEW. (OH. SCHUHE)	58	58	111	8 604	96,5	7,4	3,1	0,4	0	112 322
424 9	V.V. SCHUHEN	26	26	44	3 415	99,9	5,5	0	0	0,1	61 594
424	V.V. TEXTILIEN, BEKLEI- DUNG, SCHUHEN, LEDERWAREN	442	448	1 044	118 986	84,7	5,0	13,5	1,6	0,1	2 002 135
425 VERMITTLUNG VON METALLWAREN, EINRICHTUNGS- GEGENSTÄNDEN											
425 11	V.V. METALL- U. KUNSTSTOFFWAREN, ANG	159	162	348	31 531	88,3	6,6	10,4	0	1,2	423 497
425 15	V.V. ELEKTROTECHN. ERZEUGNISSEN, ANG	126	129	353	28 289	84,7	4,4	7,5	4,3	3,6	540 931
425 1	V.V. METALL- U. KUNSTSTOFFWAREN USW, ANG	285	291	701	59 820	86,6	5,4	9,0	2,0	2,3	964 429
425 3	V.V. FEINKERAMIK U. GLAS- WAREN F.D. HAUSHALT	35	36	94	9 654	97,7	8,4	1,5	0,7	0	111 750
425 6	V.V. MÖBELN, KUNST- GEGENSTÄNDEN U. Ä.	93	93	185	15 694	92,3	5,9	7,2	0,4	0,2	243 501
425 71	V.V. RUNDFUNK-, FERNSEH- U. PHONOTECHN. GERÄTEN	19
425 75	V.V. MUSIKINSTRUMENTEN	1
425 7	V.V. RUNDFUNK-FERNSEH-U. PHONOTECHN. GERÄTEN USW	20	20	64	6 236	82,5	9,7	16,6	0,9	0	53 034
425 8	V.V. LACKEN, FARBEN, TAPETEN	23	23	55	4 945	94,8	7,1	3,2	0	2,0	66 085

1) ERLOESE AUS EIGEN- UND FREMDGESCHAFT.

NOCH: TABELLE 10

UNTERNEHMEN, ARBEITSSTÄTTEN, BESCHÄFTIGTE, UMSATZ UND GESAMTWERT DER GEGEN
PROVISION VERMITTELTEN WAREN
NACH WIRTSCHAFTSZWEIGEN

NUMMER DER SYSTEMATIK	WIRTSCHAFTSZWEIG	UNTER- NEHMEN	ARBEITS- STÄTTEN	BESCHÄF- TIGTE	UMSATZ 1984						GESAMTWERT DER GEGEN PROVISION VERMITTEL- TEN WAREN 1984
					INSGESAMT 1)	DAVON AUS					
						HANDELSVERMITL. ZU- SAMMEN-	MITT- LERER PROVI- SIONS- SATZ	GROSS- HANDEL	EIN- ZEL- HAN- DEL	SON- STIGEN TÄTIG- KEITEN	
	(V.V.=VERMITTLUNG VON / VHV.F.=VERSANDHANDELS- VERTRETUNG FUER)		AM 29.03.1985								
			ANZAHL		! 1 000 DM !			%			! 1 000 DM
425 9	V.V. HOLZW., ANG. FLECHT- U. BÜERSTENW., KINDERWAGEN	5	5	7	711	100	15,0	0	0	0	4 751
425	V.V. METALLWAREN, EIN- RICHTUNGSGEGENSTÄNDEN	461	468	1 106	97 060	88,9	6,0	8,1	1,4	1,6	1 443 590
426 VERMITTLUNG VON FEINMECH. U. OPT. ERZEUGN., SCHMUCK USW											
426 31	V.V. FOTO-U. KINOGERÄT., FOTOTECHN. U.-CHEM. MAT.	10	10	21	1 319	89,2	7,4	10,8	0	0	15 970
426 35	V.V. SONST. FEINMECH. U. OPT. ERZEUGNISSEN	15	15	25	1 640	98,0	7,4	2,0	0	0	21 807
426 3	V.V. FEINMECH., FOTO- U. OPTISCHEN ERZEUGNISSEN	25	25	46	2 958	94,1	7,4	5,9	0	0	37 777
426 6	V.V. UHREN, EDELMETALL- WAREN, SCHMUCK U. AE.	23	23	45	2 628	82,5	6,6	17,0	0,5	0	33 082
426 7	V.V. SPIELWAREN	12	12	34	2 117	100	5,7	0	0	0	36 824
426 9	V.V. SPORT- V. CAMPING- ARTIKELN (OH. CAMPINGM.)	21	21	31	2 026	97,8	6,8	1,3	1,0	0	28 970
426	V.V. FEINMECH. U. OPT. ER- ZEUGN., SCHMUCK USW	81	81	156	9 730	93,0	6,6	6,7	0,3	0	136 653
427 VERMITTLUNG VON FAHRZEUGEN, MASCHINEN, TECHN. BEDARF											
427 1	V.V. FAHRZEUGEN, FAHR- ZEUGTEILEN U. -REIFEN	71	73	208	24 238	81,7	4,4	13,2	2,7	2,4	455 122
427 45	V.V. LANDMASCHINEN, LANDW. GERAETEN	4	4	9	632	75,4	2,4	0	24,6	0	19 965
427 47	V.V. MASCHINEN (OH. LAND- U. SPEZIALMASCH)	128	130	310	44 629	86,9	7,5	7,3	0,3	5,5	519 886
427 4	V.V. MASCHINEN (OH. SPEZIALMASCHINEN)	132	134	319	45 261	86,8	7,3	7,2	0,7	5,4	539 851
427 71	V.V. TECHN. SPEZIALBED. F. BEST. WIRTSCHAFTSZWEIGE	18	18	32	1 726	86,2	3,5	13,8	0	0	42 220
427 73	V.V. CHEM.- TECHN. ERZEUGNISSEN	14	15	50	8 187	99,6	5,3	0,4	0	0	154 348
427 75	V.V. TECHN. BEDARF, ANG, HANF-U. HARTFASERERZEUGN.	28
427 77	V.V. SCHUHMACHERBEDARF	1
427 7	V.V. TECHN. U. SPEZIALBED. VERSCH. WIRTSCHAFTSZWEIGE	61	62	160	17 504	96,3	5,3	2,9	0	0,8	317 264
427	V.V. FAHRZEUGEN, MASCHINEN, TECHN. BEDARF	264	269	687	87 003	87,3	5,8	8,0	1,1	3,6	1 312 237
428 VERMITTLUNG VON SONST. WAREN, WAREN VERSCH. ART, OAS											
428 11	V.V. PHARMAZEUTISCHEN ERZEUGNISSEN	16	17	127	43 633	85,0	6,1	15,0	0,1	0	607 487
428 14	V.V. MEDIZIN. U. ORTHOPAED. ART., LABOR-U. FRISURBED.	22	22	55	6 596	76,4	8,0	0,1	0,9	22,6	62 595
428 17	V.V. KOSMET. ERZEUGN., REINIGUNGSMITTELN U. AE.	33	33	102	5 610	93,9	13,3	0,5	0,1	5,5	39 675
428 1	V.V. PHARMAZEUT., KOSMET. U. AE. ERZEUGNISSEN	71	72	284	55 840	84,8	6,7	11,8	0,2	3,2	709 757
428 51	V.V. PAPIER, PAPPE (OH. VERPACKUNGSMITTEL)	21	21	65	9 772	99,1	2,3	0,9	0	0	421 518
428 54	V.V. SCHREIB- U. PAPIER- WAREN, SCHUL-U. BÜEROART.	26	26	58	4 970	95,4	6,3	4,3	0	0,3	74 908
428 57	V.V. BUECHERN, ZEIT- SCHRIFTEN, MUSIKALIEN	41	43	209	82 772	99,8	9,7	0,1	0	0,1	849 682
428 5	V.V. PAPIER, DRUCKERZEUGN. (OH. VERPACKUNGSMITTEL)	88	90	332	97 514	99,5	7,2	0,4	0	0,1	1 346 108
428 6	V.V. VERPACKUNGSMITTELN	39	40	138	25 415	95,6	3,5	4,3	0	0,1	692 806

1) ERLOESE AUS EIGEN- UND FREMDGESCHÄFT.

NOCH: TABELLE 10

UNTERNEHMEN, ARBEITSSTAETTEN, BESCHAEFTIGTE, UMSATZ UND GESAMTWERT DER GEGEN
PROVISION VERMITTELTEN WAREN
NACH WIRTSCHAFTSZWEIGEN

NUMMER DER SYSTEM- MATIK	WIRTSCHAFTSZWEIG	UNTER- NEHMEN	ARBEITS- STAETTEN	BESCHAEF- TIGTE	UMSATZ 1984						GESAMTWERT DER GEGEN PROVISION VERMITTEL- TEN WAREN 1984			
					INSGESAMT 1)	DAVON AUS								
						HANDELSVERMITL. ZU- SAMMEN!	MITT- LERER PROVI- SIONS- SATZ	GROSS- HANDEL	EIN- ZEL- HAN- DEL	SON- STIGEN TAETIG- KEITEN				
(V.V.=VERMITTLUNG VON / VHV.F.=VERSANDHANDELS- VERTRETUNG FUER)		AM 29.03.1985												
		ANZAHL				1 000 DM				%				1 000 DM
428 7	V.V. ALTMATERIAL, RESTSTOFFEN	2	
428 81	V.V. ROHSTOFFEN, HALB-U. FERTIGWAREN, OAS	4	
428 82	V.V. ROHSTOFFEN U. HALBWAREN, OAS	5	5	34	3 325	96,7	1,1	3,3	0	0	298 354			
428 83	V.V. FERTIGWAREN, OAS	32	32	99	18 718	98,7	3,2	0,9	0,4	0	580 767			
428 8	V.V. WAREN VERSCH. ART, OAS	41	
428	V.V. SONST. WAREN, WAREN VERSCH. ART, OAS	241	245	897	201 325	94,8	5,2	4,1	0,1	1,0	3 640 184			
429 VERSANDHANDELSVERTRETUNG														
429 31	VHV.F. NAHRUNGSMITTEL	2	
429 35	VHV.F. GETRAENKE, TABAKWAREN	2	
429 3	VHV.F. NAHRUNGSMITTEL, GETRAENKE, TABAKWAREN	4	
429 49	VHV.F. TEXTIL., SONST. BEKLEIDG., SCHUHE, LEDERW.	5	5	8	223	97,1	10,9	0	2,9	0	1 983			
429 4	VHV.F. TEXTILIEN, BEKLEI- DUNG, SCHUHE, LEDERWAREN	5	5	8	223	97,1	10,9	0	2,9	0	1 983			
429 51	VHV.F. METALL U. KUNSTSTOFFWAREN, ANG	1	
429 54	VHV.F. ELEKTROTECHN. ERZEUGNISSE, ANG	5	5	5	186	100	7,3	0	0	0	2 560			
429 57	VHV. F. MOEBEL, KUNST- GEGENSTAENDE U. AE.	1	
429 59	VHV.F. EINR. GEGENSTAENDE, ANG, LACKE FARBE, TAPETEN	2	
429 5	VHV.F. METALLWAREN, EIN- RICHTUNGSGEGENSTAENDE	9	9	9	1 205	84,5	8,2	15,5	0	0	12 412			
429 75	VHV.F. SONST. FAHRZEUGE, MASCHINEN, TECHN. BEDARF	2	
429 7	VHV.F. FAHRZEUGE, MASCHINEN, TECHN. BEDARF	2	
429 81	VHV.F. BUECHER, ZEITSCHRIFTEN, MUSIKALIEN	5	5	7	265	96,0	9,3	0	4,0	0	2 736			
429 84	VHV.F. KOSMET. ERZEUGN., KOERPERPFLEGE MITTEL	2	
429 87	VHV.F. SONST. WAREN, ANG	2	
429 89	VHV.F. WAREN VERSCH. ART, OAS	4	4	7	251	91,5	5,2	0	8,5	0	4 443			
429 8	VHV.F. SONST. WAREN, WAREN VERSCH. ART, OAS	13	13	25	1 365	87,3	7,7	0	12,7	0	15 562			
429	VERSANDHANDELSVERTRETUNG	33	33	50	3 222	87,8	7,7	6,7	5,6	0	36 836			
42	HANDELSVERMITTLUNG	2 153	2 191	6 391	850 599	88,6	3,0	9,8	0,6	0,9	25 252 584			
437 10	TANKSTELLEN (ABSATZ IN FREMDEN NAMEN)	279	313	1 538	251 426	19,0	4,0	1,4	69,6	9,9	1 191 081			
	HANDELSVERMITTLUNG U. AGENTURTANKSTELLEN	2 432	2 504	7 929	1 102 025	72,7	3,0	7,9	16,4	3,0	26 443 666			

1) ERLOESE AUS EIGEN- UND FREMDGESCHAFT.

TABELLE 11

UNTERNEHMEN, ARBEITSSTÄTTEN, BESCHÄFTIGTE, UMSATZ UND GESAMTWERT DER GEGEN
PROVISION VERMITTELTE WAREN
* NACH WIRTSCHAFTSZWEIGEN UND UMSATZGRÖßENKLASSEN

NUMMER DER SYSTEM- MATIK	WIRTSCHAFTSZWEIG - UMSATZ VON ... BIS UNTER ... DM (V.V.=VERMITTLUNG VON / VHV.F.=VERSANDHANDELS- VERTRETUNG FUER)	UNTER- NEHMEN	ARBEITS- STÄTTEN	BESCHÄFT- IGTE	UMSATZ 1984						GESAMTWERT DER GEGEN PROVISION VERMITTEL- TEN WAREN 1984		
					INSGESAMT 1)	DAVON AUS							
						HANDELSVERMITL. ZU- SAMMEN	GROSS- HANDEL	EIN- ZEL- HAN- DEL	SON- STIGEN TÄTIG- KEITEN				
												MITT- LERER PROVI- SIONS- SATZ	
AM 29.03.1985					ANZAHL	! 1 000 DM !	%			! 1 000 DM			
421	V.V. LANDW. GRUNDSTF., TIEREN, TEXTIL, ROHSTF. USW												
	20 000 - 50 000	12	12	16	363	99,7	2,6	0,3	0	0	13 825		
	50 000 - 100 000	9	9	16	659	100	2,4	0	0	0	27 159		
	100 000 - 250 000	12	12	26	1 788	100	1,1	0	0	0	168 230		
	250 000 - 500 000	16	16	46	5 422	89,4	0,6	10,6	0	0	747 146		
	500 000 - 1 MILL.	10	10	40	6 171	99,5	0,8	0,5	0	0	750 600		
	1 MILL. - 2 MILL.	5	6	41	7 112	100	0,6	0	0	0	1 289 566		
	2 MILL. - 5 MILL.	3	4	25	7 458	86,2	0,9	11,8	2,0	0	736 992		
	NEUGRUENDUNGEN	3	3	5	302	100	27,2	0	0	0	1 108		
	ZUSAMMEN	70	72	215	29 273	94,4	0,7	5,1	0,5	0	3 734 626		
422	V.V. TECHN. CHEMIKAL., ER- ZEN, HOLZ, BAUSTOFFEN USW												
	20 000 - 50 000	40	40	56	1 389	99,6	2,6	0,4	0	0	52 734		
	50 000 - 100 000	51	51	84	3 678	98,6	4,0	1,1	0	0,3	91 610		
	100 000 - 250 000	60	61	139	9 360	97,0	2,2	2,4	0,1	0,5	418 570		
	250 000 - 500 000	47	48	155	16 827	93,8	3,0	5,2	0,2	0,8	523 184		
	500 000 - 1 MILL.	22	23	119	14 754	89,6	3,4	8,6	0,1	1,6	385 237		
	1 MILL. - 2 MILL.	8	10	71	11 113	96,0	0,9	3,2	0	0,7	1 162 528		
	2 MILL. - 5 MILL.	9	9	142	26 463	95,8	2,2	4,0	0,2	0,1	1 164 492		
	5 MILL. - 10 MILL.	1		
	10 MILL. - 25 MILL.	2		
	25 MILL. - 50 MILL.	2		
	NEUGRUENDUNGEN	13	13	22	294	96,5	1,3	3,5	0	0	22 681		
	ZUSAMMEN	255	266	1 256	184 804	79,9	2,0	19,7	0,1	0,3	7 482 083		
423	V.V. NAHRUNGSMITTELN, GETRAENKEN, TABAKWAREN												
	20 000 - 50 000	50	50	69	1 621	98,7	2,4	0,9	0,4	0	66 067		
	50 000 - 100 000	48	48	79	3 460	98,0	2,6	1,3	0	0,7	129 968		
	100 000 - 250 000	74	76	178	11 185	94,8	2,7	2,7	1,9	0,6	389 276		
	250 000 - 500 000	47	47	195	17 007	94,9	1,2	3,6	1,2	0,3	1 356 294		
	500 000 - 1 MILL.	35	36	180	25 645	94,9	1,7	3,5	0	1,6	1 392 097		
	1 MILL. - 2 MILL.	14	14	111	18 190	96,0	2,2	3,7	0,2	0,1	799 576		
	2 MILL. - 5 MILL.	8	8	95	21 680	97,0	1,8	3,0	0	0	1 172 965		
	5 MILL. - 10 MILL.	3	3	12	19 611	88,2	12,8	11,8	0	0	135 369		
	NEUGRUENDUNGEN	27	27	61	7 798	81,7	2,9	4,3	14,1	0	22 667		
	ZUSAMMEN	306	309	980	119 196	94,4	2,1	4,6	0,5	0,5	5 464 280		
424	V.V. TEXTILIEN, BEKLEI- DUNG, SCHUHEN, LEDERWAREN												
	20 000 - 50 000	84	84	122	2 938	97,6	5,4	1,5	0,4	0,4	52 909		
	50 000 - 100 000	117	117	181	8 139	98,1	5,8	1,5	0,3	0	138 085		
	100 000 - 250 000	146	149	328	23 056	94,6	5,8	4,1	1,0	0,3	377 242		
	250 000 - 500 000	44	45	137	14 214	97,1	6,0	2,2	0,7	0	231 510		
	500 000 - 1 MILL.	23	23	115	15 338	91,2	6,2	8,0	0,5	0,3	224 636		
	1 MILL. - 2 MILL.	5	5	33	6 074	91,5	3,5	8,5	0	0	160 686		
	2 MILL. - 5 MILL.	7	8	54	16 373	85,0	8,6	5,8	9,2	0	161 770		
	5 MILL. - 10 MILL.	1		
	NEUGRUENDUNGEN	15		
	ZUSAMMEN	442	448	1 044	118 986	84,7	5,0	13,5	1,6	0,1	2 002 135		
425	V.V. METALLWAREN, EIN- RICHTUNGSGEGENSTÄNDEN												
	20 000 - 50 000	115	115	158	3 899	97,6	5,7	2,2	0,2	0	66 340		
	50 000 - 100 000	94	95	157	6 676	98,2	5,2	1,8	0,1	0	126 842		
	100 000 - 250 000	115	118	262	17 773	94,5	4,4	4,2	0,4	0,9	380 441		
	250 000 - 500 000	57	57	204	20 100	91,3	6,5	7,1	1,0	0,6	280 611		
	500 000 - 1 MILL.	25	26	124	16 106	85,7	5,0	10,3	0,7	3,3	274 893		
	1 MILL. - 2 MILL.	12	13	100	15 186	84,5	7,4	10,5	0,3	4,6	172 825		
	2 MILL. - 5 MILL.	5	6	34	15 771	79,8	10,4	14,2	6,0	0	121 200		
	NEUGRUENDUNGEN	38	38	67	1 549	100	7,6	0	0	0	20 397		
	ZUSAMMEN	461	468	1 106	97 060	88,9	6,0	8,1	1,4	1,6	1 443 550		
426	V.V. FEINMECH. U. OPT. ER- ZEUGN., SCHMUCK USW												
	20 000 - 50 000	21	21	30	789	99,7	5,4	0	0,3	0	14 568		
	50 000 - 100 000	28	28	40	1 914	96,3	7,9	2,8	0,9	0	23 198		
	100 000 - 250 000	14	14	31	2 562	97,1	6,5	2,4	0,5	0	38 020		
	250 000 - 500 000	8	8	27	2 654	93,4	6,8	6,6	0	0	36 213		
	500 000 - 1 MILL.	2		
	NEUGRUENDUNGEN	8		
	ZUSAMMEN	81	81	156	9 730	93,0	6,6	6,7	0,3	0	136 653		

1) ERLOESE AUS EIGEN- UND FREMDGESCHAFT.

TABELLE 12

UNTERNEHMEN, ARBEITSSTÄTTEN, BESCHÄFTIGTE, UMSATZ UND GESAMTWERT DER GEGEN
PROVISION VERMITTELTE WAREN
NACH WIRTSCHAFTSZWEIGEN UND BESCHÄFTIGTENGROSSENKLASSEN

NUMMER DER SYSTEMATIK	WIRTSCHAFTSZWEIG - UNTERNEHMEN MIT ... BIS ... BESCHAEFTIGTEN (V.V.=VERMITTLUNG VON / VHV.F.=VERSANDHANDELS- VERTRETUNG FUER)	UNTER- NEHMEN	ARBEITS- STAEETEN	BESCHAEFT- TIGTE	UMSATZ 1984						GESAMTWERT DER GEGEN PROVISION VERMITTEL- TEN WAREN 1984		
					INSGESAMT 1)	DAVON AUS							
						HANDELSVERMITL. ZU- SAMMEN	MITT- LERER PROVI- SIONS- SATZ	GROSS- HANDEL	EIN- ZEL- HAN- DEL	SON- STIGEN TAEETIG- KEITEN			
AM 29.03.1985					ANZAHL		1 000 DM		%		1 000 DM		
421	V.V. LANDW. GRUNDSTF., TIEREN, TEXTIL. ROHSTF. USW												
	1 - 2	40	40	64	5 527	100	2,8	0	0	0	199 134		
	3 - 5	23	23	84	14 187	88,7	0,5	10,3	1,0	0	2 662 667		
	6 - 9	4	5	28	4 049	99,2	0,5	0,8	0	0	735 758		
	10 - 19	3	4	39	5 509	100	4,0	0	0	0	137 066		
	ZUSAMMEN	70	72	215	29 273	94,4	0,7	5,1	0,5	0	3 734 626		
422	V.V. TECHN.CHEMIKAL.,ER- ZEN,HOLZ,BAUSTOFFEN USW												
	1 - 2	151	152	223	17 645	96,4	2,8	3,1	0	0,5	599 139		
	3 - 5	69	71	250	21 897	94,1	1,3	5,3	0,1	0,5	1 542 240		
	6 - 9	19	
	10 - 19	9	10	118	22 337	98,0	2,4	1,3	0,2	0,5	896 511		
	20 - 49	4	5	124	51 235	34,9	2,5	65,1	0	0	726 452		
	50 - 99	2	
	200 - 499	1	
	ZUSAMMEN	255	266	1 256	184 804	79,9	2,0	19,7	0,1	0,3	7 482 083		
423	V.V. NAHRUNGSMITTELN, GETRAENKEN, TABAKWAREN												
	1 - 2	176	176	257	24 979	96,7	3,4	1,7	1,6	0	701 746		
	3 - 5	82	85	308	45 495	89,7	1,9	8,9	0,3	1,1	2 153 897		
	6 - 9	35	35	245	27 847	98,2	1,9	1,5	0	0,2	1 441 124		
	10 - 19	11	
	20 - 49	2	
	ZUSAMMEN	306	309	980	119 196	94,4	2,1	4,6	0,5	0,5	5 464 280		
424	V.V. TEXTILIEN, BEKLEI- DUNG,SCHUHEN,LEDERWAREN												
	1 - 2	333	333	498	40 979	96,6	6,9	2,8	0,4	0,2	576 855		
	3 - 5	87	91	317	21 349	93,1	5,5	5,9	0,8	0,2	358 970		
	6 - 9	17	18	127	17 408	89,7	4,6	9,7	0,6	0	342 543		
	10 - 19	4	
	50 - 99	1	
	ZUSAMMEN	442	448	1 044	118 986	84,7	5,0	13,5	1,6	0,1	2 002 135		
425	V.V. METALLWAREN, EIN- RICHTUNGSGEGENSTAEENDEN												
	1 - 2	335	336	492	33 501	94,9	4,5	4,6	0,2	0,3	709 779		
	3 - 5	96	99	344	35 350	88,8	7,7	8,9	0,3	1,9	408 098		
	6 - 9	19	21	133	15 995	87,7	9,1	10,5	1,6	0,2	154 963		
	10 - 19	11	12	137	12 213	74,1	5,3	12,4	7,7	5,7	170 709		
	ZUSAMMEN	461	468	1 106	97 060	88,9	6,0	8,1	1,4	1,6	1 443 550		
426	V.V. FEINMECH.U.OPT. ER- ZEUGN.,SCHMUCK USW												
	1 - 2	68	68	95	5 362	97,3	6,8	2,1	0,6	0	77 177		
	3 - 5	10	
	6 - 9	1	
	10 - 19	2	
	ZUSAMMEN	81	81	156	9 730	93,0	6,6	6,7	0,3	0	136 653		
427	V.V. FAHRZEUGEN, MASCHINEN, TECHN. BEDARF												
	1 - 2	184	184	274	28 771	94,2	4,5	3,3	1,0	1,5	598 445		
	3 - 5	61	64	223	33 620	89,2	7,5	9,9	0,4	0,6	401 241		
	6 - 9	12	13	95	8 056	74,2	5,6	10,5	5,5	9,7	107 716		
	10 - 19	7	8	95	16 556	77,8	6,3	11,0	0,7	10,5	204 835		
	ZUSAMMEN	264	269	687	87 003	87,3	5,8	8,0	1,1	3,6	1 312 237		
428	V.V.SONST. WAREN, WAREN VERSCH. ART, OAS												
	1 - 2	165	166	242	19 594	97,4	5,4	2,0	0,3	0,2	353 806		
	3 - 5	50	52	181	17 208	94,1	5,1	4,5	0,6	0,8	319 357		
	6 - 9	10	11	63	15 431	95,9	8,3	4,1	0	0	178 776		
	10 - 19	12	12	151	39 651	79,8	2,2	16,4	0	3,7	1 418 415		
	20 - 49	1	
	50 - 99	1	
	100 - 199	1	
	ZUSAMMEN	241	245	897	201 325	94,8	5,2	4,1	0,1	1,0	3 640 184		
429	VERSANDHANDELSVERTRETUNG												
	1 - 2	30	30	37	2 312	90,0	8,1	9,3	0,7	0	25 782		
	3 - 5	2	
	6 - 9	1	
	ZUSAMMEN	33	33	50	3 222	87,8	7,7	6,7	5,6	0	36 836		

1) ERLOESE AUS EIGEN- UND FREMDGESCHAEFT.

NOCH: TABELLE 12

UNTERNEHMEN, ARBEITSSTÄTTEN, BESCHÄFTIGTE, UMSATZ UND GESAMTWERT DER GEGEN
PROVISION VERMITTELTEN WAREN
NACH WIRTSCHAFTSZWEIGEN UND BESCHÄFTIGTENGROSSENKLASSEN

NUMMER DER SYSTEMATIK	WIRTSCHAFTSZWEIG - UNTERNEHMEN MIT ... BIS ... BESCHAEFTIGTEN (V.V.=VERMITTLUNG VON / VHV.F.=VERSANDHANDELS- VERTRETUNG FUER)	UNTER- NEHMEN	ARBEITS- STAEETTEN	BESCHAEFT- TIGTE	UMSATZ 1984						GESAMTWERT DER GEGEN PROVISION VERMITTEL- TEN WAREN 1984
					INSGESAMT 1)	DAVON AUS					
						HANDELSVERMTL. ZU- SAMMEN	MITT- LERER PROVI- SIONS- SATZ	GROSS- HANDEL	EIN- ZEL- HAN- DEL	SON- STIGEN TAEITIG- KEITEN	
AM 29.03.1985					ANZAHL	1 000 DM	%	1 000 DM			
42	HANDELSVERMITTLUNG										
	1 - 2	1 482	1 485	2 182	178 671	96,0	4,5	3,0	0,6	0,4	3 841 862
	3 - 5	480	497	1 748	191 834	90,7	2,2	8,0	0,5	0,9	7 884 451
	6 - 9	118	125	846	104 714	91,9	2,8	6,1	0,9	1,1	3 387 988
	10 - 19	59	63	731	119 711	85,3	2,6	9,1	2,2	3,4	3 880 406
	20 - 49	7
	50 - 99	5	6	323	91 290	86,5	6,4	13,1	0	0,3	1 241 851
	100 - 199	1
	200 - 499	1
	ZUSAMMEN	2 153	2 191	6 391	850 599	88,6	3,0	9,8	0,6	0,9	25 252 584
437 10	TANKSTELLEN (ABSATZ IN FREMDEM NAMEN)										
	1 - 2	54	54	98	15 332	41,7	5,2	0	49,2	9,0	122 493
	3 - 5	148	149	582	62 687	32,9	5,1	0,9	51,9	14,3	408 116
	6 - 9	53	53	375	35 954	22,8	5,0	0,8	56,3	20,1	164 901
	10 - 19	21	24	274	23 356	23,5	4,6	0	55,5	21,0	118 037
	20 - 49	2
	50 - 99	1
	100 - 199	1
	ZUSAMMEN	279	313	1 538	251 426	19,0	4,0	1,4	69,6	9,9	1 191 081
	HANDELSVERMITTLUNG U. AGENTURTANKSTELLEN										
	1 - 2	1 536	1 539	2 280	194 002	91,7	4,5	2,8	4,4	1,1	3 964 355
	3 - 5	628	646	2 330	254 521	76,5	2,3	6,2	13,1	4,2	8 292 567
	6 - 9	171	178	1 221	140 667	74,2	2,9	4,8	15,1	5,9	3 552 890
	10 - 19	80	87	1 005	143 067	75,2	2,7	7,6	10,9	6,3	3 998 444
	20 - 49	9	13	258	77 845	32,1	1,8	46,7	20,4	0,8	1 374 567
	50 - 99	5	6	323	91 290	86,5	6,4	13,1	0	0,3	1 241 851
	100 - 199	2
	200 - 499	1
	ZUSAMMEN	2 432	2 504	7 929	1 102 025	72,7	3,0	7,9	16,4	3,0	26 443 666

1) ERLOESE AUS EIGEN- UND FREMDGESCHAEFT.

TABELLE 13

UNTERNEHMEN, ARBEITSSTAETTEN, BESCHAEFTIGTE, UMSATZ UND GESAMTWERT DER GEGEN
PROVISION VERMITTELTEN WAREN
NACH WIRTSCHAFTSZWEIGEN UND ARTEN DER HANDELSVERMITTLUNG

NUMMER DER SYSTEMATIK	WIRTSCHAFTSZWEIG - ART DER HANDELSVERMITTLUNG (V.V.=VERMITTLUNG VON / VHV.F.=VERSANDHANDELS- VERTRETUNG FUER)	UNTER- NEHMEN	ARBEITS- STÄTTEN	BESCHÄF- TIGTE	UMSATZ 1984						GESAMTWERT DER GEGEN PROVISION VERMITTEL- TEN WAREN 1984
					INSGESAMT 1)	DAVON AUS					
						HANDELSVERMTL. ZU- SAMMEN	MITT- LERER PROVI- SIONS- SATZ	GROSS- HANDEL	EIN- ZEL- HAN- DEL	SON- STIGEN TÄTIG- KEITEN	
AM 29.03.1985											
ANZAHL			! 1 000 DM !			%			! 1 000 DM		
421	V.V. LANDW. GRUNDSTF., TIEREN, TEXTIL, ROHSTF. USW										
	HANDELSVERTRETER	37	37	97	13 311	87,7	1,3	11,2	1,1	0	928 538
	HANDELSMAKLER	33	35	118	15 962	100	0,6	0	0	0	2 806 087
	ZUSAMMEN	70	72	215	29 273	94,4	0,7	5,1	0,5	0	3 734 626
422	V.V. TECHN. CHEMICAL., ER- ZEN, HOLZ, BAUSTOFFEN USW										
	HANDELSVERTRETER	225	235	1 111	169 751	79,0	2,2	20,7	0,1	0,3	6 027 837
	HANDELSMAKLER	30	31	145	15 053	90,7	0,9	8,5	0	0,7	1 454 246
	ZUSAMMEN	255	266	1 256	184 804	79,9	2,0	19,7	0,1	0,3	7 482 083
423	V.V. NAHRUNGSMITTELN, GETRÄNKEN, TABAKWAREN										
	HANDELSVERTRETER	251	254	748	81 965	95,8	3,3	2,9	0,7	0,6	2 347 188
	HANDELSMAKLER	55	55	232	37 231	91,3	1,1	8,4	0	0,3	3 117 092
	ZUSAMMEN	306	309	980	119 196	94,4	2,1	4,6	0,5	0,5	5 464 280
424	V.V. TEXTILIEN, BEKLEI- DUNG, SCHUHEN, LEDERWAREN										
	HANDELSVERTRETER	436
	HANDELSMAKLER	6
	ZUSAMMEN	442	448	1 044	118 986	84,7	5,0	13,5	1,6	0,1	2 002 135
425	V.V. METALLWAREN, EIN- RICHTUNGSGEGENSTÄNDEN										
	HANDELSVERTRETER	460
	HANDELSMAKLER	1
	ZUSAMMEN	461	468	1 106	97 060	88,9	6,0	8,1	1,4	1,6	1 443 550
426	V.V. FEINMECH. U. OPT. ER- ZEUGN., SCHMUCK USW										
	HANDELSVERTRETER	80
	HANDELSMAKLER	1
	ZUSAMMEN	81	81	156	9 730	93,0	6,6	6,7	0,3	0	136 653
427	V.V. FAHRZEUGEN, MASCHINEN, TECHN. BEDARF										
	HANDELSVERTRETER	257	262	673	86 240	87,2	5,8	8,1	1,1	3,7	1 291 049
	HANDELSMAKLER	7	7	14	763	94,3	3,4	0	5,7	0	21 189
	ZUSAMMEN	264	269	687	87 003	87,3	5,8	8,0	1,1	3,6	1 312 237
428	V.V. SONST. WAREN, WAREN VERSCH. ART, OAS										
	HANDELSVERTRETER	229	233	820	176 713	97,8	6,3	1,0	0,1	1,1	2 724 345
	HANDELSMAKLER	12	12	77	24 612	73,2	2,0	26,8	0	0	915 840
	ZUSAMMEN	241	245	897	201 325	94,8	5,2	4,1	0,1	1,0	3 640 184
429	VERSANDHANDELSVERTRETUNG										
	HANDELSVERTRETER	33	33	50	3 222	87,8	7,7	6,7	5,6	0	36 836
	ZUSAMMEN	33	33	50	3 222	87,8	7,7	6,7	5,6	0	36 836
42	HANDELSVERMITTLUNG										
	HANDELSVERTRETER	2 008	2 043	5 792	755 951	88,7	4,0	9,6	0,7	1,0	16 906 604
	HANDELSMAKLER	145	148	599	94 648	88,1	1,0	11,7	0,1	0,2	8 345 981
	ZUSAMMEN	2 153	2 191	6 391	850 599	88,6	3,0	9,8	0,6	0,9	25 252 584
437 10	TANKSTELLEN (ABSATZ IN FREMDEN NAMEN)										
	HANDELSVERTRETER	279	313	1 538	251 426	19,0	4,0	1,4	69,6	9,9	1 191 081
	ZUSAMMEN	279	313	1 538	251 426	19,0	4,0	1,4	69,6	9,9	1 191 081
	HANDELSVERMITTLUNG U. AGENTURTANKSTELLEN										
	HANDELSVERTRETER	2 287	2 356	7 330	1 007 377	71,3	4,0	7,6	17,9	3,2	18 097 685
	HANDELSMAKLER	145	148	599	94 648	88,1	1,0	11,7	0,1	0,2	8 345 981
	ZUSAMMEN	2 432	2 504	7 929	1 102 025	72,7	3,0	7,9	16,4	3,0	26 443 666

1) ERLOESE AUS EIGEN- UND FREMDGESCHAFT.

TABELLE 14

ARBEITSSTAETTEN, BESCHAEFTIGTE UND UMSATZ
NACH WIRTSCHAFTSZWEIGEN

NUMMER DER SYSTEMATIK	WIRTSCHAFTSZWEIG	ARBEITS- STAETTEN 1)	BESCHAEF- TIGTE	UMSATZ 1984 2)					
				INSGESAMT	HANDELS- VERMITTLUNG	DAVON AUS			
						GROSS- HANDEL	EINZEL- HANDEL	HERSTELLUNG U.AE.	SONSTIGEN TAEITIG- KEITEN
	(V.V.=VERMITTLUNG VON / VHV.F.=VERSANDHANDELS- VERTRETUNG FUER)	AM 29.03.1985							
		ANZAHL		! 1 000 DM			%		
421 VERMITTLUNG VON LANDW. GRUNDSTF., TIEREN, TEXTIL. ROHSTF. USW									
421 11	V.V. GETREIDE, FUTTER- U. DUENGEMITTELN	45	144	19 832	99,1	0,9	0	0	0
421 13	V.V. BLUMEN, PFLANZEN, BLUMENBINDEBEDARF	3
421 15	V.V. LEBENDEM VIEH	2
421 17	V.V. SONST. LEBENDEN TIEREN, ZOOL. BEDARF	4	6	383	100	0	0	0	0
421 1	V.V. GETREIDE, FUTTER- U. DUENGEMITTELN, TIEREN	54	157	21 147	99,2	0,8	0	0	0
421 51	V.V. GARNEN (OH. HAND- ARBEITSGARNE U.AE.)	1
421 53	V.V. TEXTIL. ROHSTOFFEN U. HALBWAREN (OH. GARNE)	9	21	4 112	65,1	31,3	3,6	0	0
421 55	V.V. HAEUTEN, FELLE, LEDER	4
421 57	V.V. ROHTABAK	1
421 5	V.V. TEXTIL. ROHSTOFFEN U. HALBWAREN, HAEUTEN USW	15	37	5 291	72,3	25,0	2,8	0	0
421	V.V. LANDW. GRUNDSTF., TIEREN, TEXTIL. ROHSTF. USW	69	194	26 438	93,8	5,6	0,6	0	0
422 VERMITTLUNG VON TECHN. CHEMICAL., ERZEN, HOLZ, BAUSTOFFEN USW									
422 2	V.V. TECHN. CHEMICALIEN, ROHDROGEN, KAUSCHUK	49	154	24 937	88,6	11,3	0,1	0	0
422 51	V.V. FEST. BRENNSTOFFEN, MINERALDELERZEUGN., DAS	1
422 54	V.V. FEST. BRENNSTOFFEN	3
422 57	V.V. MINERALDELERZEUG- NISSEN (OH. TANKSTELLEN)	17	357	56 875	100	0	0	0	0
422 5	V.V. FEST. BRENNSTOFFEN, MINERALDELERZEUGNISSEN	21	365	57 768	99,7	0,1	0	0	0,2
422 6	V.V. ERZEN, STAHL, NE-METALLEN USW	28	79	8 115	95,4	4,2	0	0,4	0
422 81	V.V. ROHHOLZ	9	47	5 541	100	0	0	0	0
422 84	V.V. HOLZHALBWAREN, BAUELEMENTEN A. HOLZ	39	206	26 534	94,0	5,7	0,2	0	0,1
422 86	V.V. BAUSTOFFEN, BAUELEM. A. MINERAL. STOFFEN USW	73	148	10 878	93,0	5,4	1,2	0,4	0
422 89	V.V. INSTALL. BEDARF F. GAS, WASSER U. HEIZUNG	41	118	9 634	92,7	3,3	0,4	3,5	0,1
422 8	V.V. HOLZ, BAUSTOFFEN, INSTALLATIONSBEDARF	162	519	52 587	94,2	4,6	0,4	0,7	0,1
422	V.V. TECHN. CHEMICAL., ER- ZEN, HOLZ, BAUSTOFFEN USW	260	1 117	143 407	95,5	3,9	0,2	0,3	0,1
423 VERMITTLUNG VON NAHRUNGSMITTELN, GETRAENKEN, TABAKWAREN									
423 1	V.V. NAHRUNGSMITTELN, GE- TRAENKEN, TABAKWAREN, DAS	67	302	41 948	96,5	3,2	0,3	0	0
423 32	V.V. SPEISE- U. INDUSTRIE- KARTOFFELN, GEMUESE, OBST	37	115	13 339	97,9	1,6	0,1	0	0,4
423 33	V.V. ZUCKER, SUESSWAREN	22	54	12 792	80,4	19,2	0,4	0	0
423 34	V.V. MILCHERZEUGNISSEN, FETTWAREN, EIERN	13	35	4 490	97,8	2,2	0	0	0
423 35	V.V. WILD, GEFLUEGEL, FLEISCH, FLEISCHWAREN	21	46	3 179	96,9	1,0	0	2,1	0
423 36	V.V. KAFFEE, TEE, ROHKAKAO, GEWUERZEN	48	151	20 788	97,0	2,8	0	0,1	0,1

1) ARBEITSSTAETTEN MIT AUSSCHLIESSLICHER ODER UEBERWIEGENDER HANDELSVERMITTLERTAEITIGKEIT VON UNTERNEHMEN DES HANDELS U. GASTGEWERBES.
2) ERLUESE AUS EIGEN- UND FREMDGESCHAFT.

NOCH: TABELLE 14

ARBEITSSTAETTEN, BESCHAEFTIGTE UND UMSATZ
NACH WIRTSCHAFTSZWEIGEN

NUMMER DER SYSTEMATIK	WIRTSCHAFTSZWEIG	ARBEITS- STAETTEN 1)	BESCHAEF- TIGTE	UMSATZ 1984 2)					
				INSGESAMT	DAVON AUS				
					HANDELS- VERMITT- LUNG	GROSS- HANDEL	EINZEL- HANDEL	HERSTELLUNG U. AE.	SONSTIGEN TAEITIG- KEITEN
	(V.V.=VERMITTLUNG VON / VHV.F.=VERSANDHANDELS- VERTRETUNG FUER)	AM 29.03.1985							
		ANZAHL		! 1 000 DM !			%		
423 37	V.V. SONST. NAHRUNGS- MITTELN	37	116	13 336	92,8	7,2	0	0	0
423 3	V.V. BEST. NAHRUNGS- MITTELN	178	517	67 924	93,2	6,4	0,1	0,1	0,1
423 61	V.V. WEIN, SPIRITUOSEN	54	153	12 142	97,1	2,5	0,4	0	0
423 65	V.V. BIER, ALKOHOLFR. GETRAENKEN	7	16	1 216	82,5	16,5	1,0	0	0
423 6	V.V. GETRAENKEN	61	169	13 358	95,8	3,8	0,5	0	0
423 9	V.V. TABAKWAREN	6	13	786	56,9	2,9	40,2	0	0
423	V.V. NAHRUNGSMITTELN, GETRAENKEN, TABAKWAREN	312	1 001	124 016	94,4	5,0	0,5	0,1	0,1
424 VERMITTLUNG VON TEXTILIEN, BEKLEIDUNG, SCHUHEN, LEDERWAREN									
424 1	V.V. TEXTIL., BEKLEIDG., SCHUHEN, LEDERWAREN, GAS	144	332	44 201	83,8	15,8	0,2	0	0,1
424 2	V.V. METERWARE F. BE- KLEIDUNG V. WAESCHE	15	41	4 482	93,3	6,7	0	0	0
424 31	V.V. OBERBEKLEIDUNG	75	194	20 728	89,8	2,8	7,2	0	0,2
424 34	V.V. KOPFBEDECKUNGEN, BEKLEIDUNGSZUBEHOER	9	26	1 546	94,6	5,4	0	0	0
424 37	V.V. KUERSCHNERWAREN	9	15	857	97,0	3,0	0	0	0
424 3	V.V. OBERBEKLEIDUNG USW	93	235	23 131	90,4	3,0	6,5	0	0,2
424 5	V.V. HERREN-, DAMEN- U. KINDERWAESCHE USW	24	84	5 612	95,7	3,9	0,3	0	0
424 61	V.V. HEIMTEXTILEN, BODENBELAEGEN, BETTWAREN	81	173	10 495	88,4	8,9	2,6	0,1	0
424 65	V.V. HAUS-U. TISCHWAESCHE	5	12	2 549	97,3	2,7	0	0	0
424 6	V.V. HEIM-U. HAUSTEXTIL., BODENBELAEGEN, BETTW.	86	185	13 044	90,1	7,7	2,1	0,1	0
424 71	V.V. LEDER- U. TAESCHNER- WAREN (OH. SCHUHE)	18	36	2 556	97,2	2,8	0	0	0
424 75	V.V. GALANTERIEWAREN, GESCHENKARTIKELN	40	75	6 048	96,3	3,2	0,6	0	0
424 7	V.V. LEDER-, TAESCHNER-U. GALANTERIEW. (OH. SCHUHE)	58	111	8 604	96,5	3,1	0,4	0	0
424 9	V.V. SCHUHEN	27	47	4 012	99,9	0	0	0	0,1
424	V.V. TEXTILIEN, BEKLEI- DUNG, SCHUHEN, LEDERWAREN	447	1 035	103 085	88,8	9,2	1,9	0	0,1
425 VERMITTLUNG VON METALLWAREN, EINRICHTUNGS- GEGENSTAENDEN									
425 11	V.V. METALL- U. KUNSTSTOFFWAREN, ANG	163	352	32 201	88,8	9,9	0	0,9	0,3
425 15	V.V. ELEKTROTECHN. ERZEUGNISSEN, ANG	128	374	31 728	77,4	9,1	3,8	9,7	0
425 1	V.V. METALL- U. KUNSTSTOFFWAREN USW, ANG	291	726	63 928	83,2	9,5	1,9	5,3	0,1
425 3	V.V. FEINKERAMIK U. GLAS- WAREN F.D. HAUSHALT	36	94	9 654	97,7	1,5	0,7	0	0
425 6	V.V. MOEBELN, KUNST- GEGENSTAENDEN U. AE.	94	187	15 982	92,4	7,0	0,4	0,2	0
425 71	V.V. RUNDFUNK-, FERNSEH- U. PHONOTECHN. GERAETEN	21
425 75	V.V. MUSIKINSTRUMENTEN	1
425 7	V.V. RUNDFUNK-FERNSEH-U. PHONOTECHN. GERAETEN USW	22	67	7 337	85,2	14,1	0,8	0	0
425 8	V.V. LACKEN, FARBEN, TAPETEN	23	55	4 945	94,8	3,2	0	0	2,0

1) ARBEITSSTAETTEN MIT AUSSCHLIESSLICHER ODER UEBERWIEGENDER HANDELSVERMITTLERTAEITIGKEIT VON UNTERNEHMEN DES HANDELS U. GASTGEBERES.

2) ERLOESE AUS EIGEN- UND FREMDGESCHAEFT.

NOCH: TABELLE 14

ARBEITSSTAETTEN, BESCHAEFTIGTE UND UMSATZ
NACH WIRTSCHAFTSZWEIGEN

NUMMER DER SYSTEM- MATIK	WIRTSCHAFTSZWEIG	ARBEITS- STAETTEN 1)	BESCHAEF- TIGTE	UMSATZ 1984 2)					
				INSGESAMT	DAVON AUS				
					HANDELS- VERMITTLUNG	GROSS- HANDEL	EINZEL- HANDEL	HERSTELLUNG U. AE.	SONSTIGEN TAEETIG- KEITEN
	(V.V.=VERMITTLUNG VON / VHV.F.=VERSANDHANDELS- VERTRETUNG FUER)	AM 29.03.1985							
		ANZAHL		! 1 000 DM			%		
425 9	V.V. HOLZW., ANG. FLECHT- U. BUERSTENW., KINDERWAGEN	5	7	711	100	0	0	0	0
425	V.V. METALLWAREN, EIN- RICHTUNGSGEGENSTAENDEN	471	1 136	102 557	86,8	8,3	1,4	3,3	0,2
	426 VERMITTLUNG VON FEINMECH. U. OPT. ERZEUGN., SCHMUCK USW								
426 31	V.V. FOTO-U. KINOGERAET., FOTOTECHN. U.-CHEM. MAT.	10	21	1 319	89,2	10,8	0	0	0
426 35	V.V. SONST. FEINMECH. U. OPT. ERZEUGNISSEN	15	25	1 640	98,0	2,0	0	0	0
426 3	V.V. FEINMECH., FOTO- U. OPTISCHEN ERZEUGNISSEN	25	46	2 958	94,1	5,9	0	0	0
426 6	V.V. UHREN, EDELMETALL- WAREN, SCHMUCK U. AE.	23	45	2 628	82,5	17,0	0,5	0	0
426 7	V.V. SPIELWAREN	12	34	2 117	100	0	0	0	0
426 9	V.V. SPORT- V. CAMPING- ARTIKELN (OH. CAMPINGM.)	21	31	2 026	97,8	1,3	1,0	0	0
426	V.V. FEINMECH. U. OPT. ER- ZEUGN., SCHMUCK USW	81	156	9 730	93,0	6,7	0,3	0	0
	427 VERMITTLUNG VON FAHRZEUGEN, MASCHINEN, TECHN. BEDARF								
427 1	V.V. FAHRZEUGEN, FAHR- ZEUGTEILEN U. -REIFEN	75	209	23 860	80,6	14,2	2,8	1,8	0,7
427 45	V.V. LANDMASCHINEN, LANDW. GERAETEN	4	9	632	75,4	0	24,6	0	0
427 47	V.V. MASCHINEN (OH. LAND- U. SPEZIALMASCH)	134	325	45 666	86,8	7,6	0,3	5,0	0,3
427 4	V.V. MASCHINEN (OH. SPEZIALMASCHINEN)	138	334	46 298	86,6	7,5	0,7	5,0	0,3
427 71	V.V. TECHN. SPEZIALBED.F. BEST. WIRTSCHAFTSZWEIGE	19
427 73	V.V. CHEM.- TECHN. ERZEUGNISSEN	14	46	7 335	99,6	0,4	0	0	0
427 75	V.V. TECHN. BEDARF, ANG, HANF-U. HARTFASERERZEUGN.	28	76	7 564	95,1	3,1	0	1,8	0
427 77	V.V. SCHUHMACHERBEDARF	1
427 7	V.V. TECHN. U. SPEZIALBED. VERSCH. WIRTSCHAFTSZWEIGE	62	164	17 750	93,6	5,7	0	0,8	0
427	V.V. FAHRZEUGEN, MASCHINEN, TECHN. BEDARF	275	707	87 908	86,4	8,9	1,1	3,3	0,3
	428 VERMITTLUNG VON SONST. WAREN, WAREN VERSCH. ART, OAS								
428 11	V.V. PHARMAZEUTISCHEN ERZEUGNISSEN	17	130	43 813	85,0	15,0	0	0	0
428 14	V.V. MEDIZIN. U. ORTHOPAED. ART., LABOR-U. FRISEURBED.	22	55	6 596	76,4	0,1	0,9	22,6	0,1
428 17	V.V. KOSMET. ERZEUGN., REINIGUNGSMITTELN U. AE.	33	102	5 610	93,9	0,5	0,1	0	5,5
428 1	V.V. PHARMAZEUT., KOSMET. U. AE. ERZEUGNISSEN	72	287	56 020	84,9	11,8	0,1	2,7	0,6
428 51	V.V. PAPIER, PAPPE (OH. VERPACKUNGSMITTEL)	22	68	9 784	99,1	0,9	0	0	0
428 54	V.V. SCHREIB- U. PAPIER- WAREN, SCHUL-U. BUEROART.	26	58	4 970	95,4	4,3	0	0	0,3
428 57	V.V. BUECHERN, ZEIT- SCHRIFTEN, MUSIKALIEN	41	205	82 772	99,8	0,1	0	0	0,1
428 5	V.V. PAPIER, DRUCKERZEUGN. (OH. VERPACKUNGSMITTEL)	89	331	97 525	99,5	0,4	0	0	0,1
428 6	V.V. VERPACKUNGSMITTELN	40	138	25 450	95,7	4,3	0	0	0
428 7	V.V. ALTMATERIAL, RESTSTOFFEN	2

1) ARBEITSSTAETTEN MIT AUSSCHLIESSLICHER ODER UEBERWIEGENDER HANDELSVERMITTLERTAEETIGKEIT VON UNTERNEHMEN DES HANDELS U. GASTGEWERBES.
2) ERLOESE AUS EIGEN- UND FREMDGESCHAEFT.

NOCH: TABELLE 14

ARBEITSSTAETTEN, BESCHAEFTIGTE UND UMSATZ
NACH WIRTSCHAFTSZWEIGEN

NUMMER DER SYSTEMATIK	WIRTSCHAFTSZWEIG	ARBEITS- STAETTEN 1)	BESCHAEF- TIGTE	UMSATZ 1984 2)						
				INSGESAMT	DAVON AUS					
					HANDELS- VERMITTLUNG	GROSS- HANDEL	EINZEL- HANDEL	HERSTELLUNG U.AE.	SONSTIGEN TAEETIG- KEITEN	
(V.V.=VERMITTLUNG VON / VHV.F.=VERSANDHANDELS- VERTRETUNG FUER)		AM 29.03.1985								
		ANZAHL		! 1 000 DM		%				
428 81	V.V. ROHSTOFFEN, HALB-U. FERTIGWAREN, DAS	4
428 82	V.V. ROHSTOFFEN U. HALBWAREN, DAS	5	34	3 325	96,7	3,3	0	0	0	0
428 83	V.V. FERTIGWAREN, DAS	32	99	18 718	98,7	0,9	0,4	0	0	0
428 8	V.V. WAREN VERSCH. ART, DAS	41
428	V.V. SONST. WAREN, WAREN VERSCH. ART, DAS	244	899	201 552	94,8	4,2	0,1	0,7	0,2	0,2
429 VERSANDHANDELSVERTRETUNG										
429 31	VHV.F. NAHRUNGSMITTEL	2
429 35	VHV.F. GETRAENKE, TABAKWAREN	2
429 3	VHV.F. NAHRUNGSMITTEL, GETRAENKE, TABAKWAREN	4	5	209	86,5	13,5	0	0	0	0
429 49	VHV.F. TEXTIL., SONST. BEKLEIDG., SCHUHE, LEDERW.	5	8	223	97,1	0	2,9	0	0	0
429 4	VHV.F. TEXTILIEN, BEKLEI- DUNG, SCHUHE, LEDERWAREN	5	8	223	97,1	0	2,9	0	0	0
429 51	VHV.F. METALL U. KUNSTSTOFFWAREN, ANG	1
429 54	VHV.F. ELEKTROTECHN. ERZEUGNISSE, ANG	5	5	186	100	0	0	0	0	0
429 57	VHV. F. MOEBEL, KUNST- GEGENSTAENDE U. AE.	1
429 59	VHV.F. EINR. GEGENSTAENDE, ANG, LACKE FARBE, TAPETEN	2
429 5	VHV.F. METALLWAREN, EIN- RICHTUNGSGEGENSTAENDE	9	9	1 205	84,5	15,5	0	0	0	0
429 75	VHV.F. SONST. FAHRZEUGE, MASCHINEN, TECHN. BEDARF	2
429 7	VHV.F. FAHRZEUGE, MASCHINEN, TECHN. BEDARF	2
429 81	VHV.F. BUECHER, ZEITSCHRIFTEN, MUSIKALIEN	5	7	265	96,0	0	4,0	0	0	0
429 84	VHV.F. KOSMET. ERZEUGN., KOERPERPFLEGEMITTEL	2
429 87	VHV.F. SONST. WAREN, ANG	2
429 89	VHV.F. WAREN VERSCH. ART, DAS	4	7	251	91,5	0	8,5	0	0	0
429 8	VHV.F. SONST. WAREN, WAREN VERSCH. ART, DAS	13	25	1 365	87,3	0	12,7	0	0	0
429	VERSANDHANDELSVERTRETUNG	33	50	3 222	87,8	6,7	5,6	0	0	0
42	HANDELSVERMITTLUNG	2 192	6 295	801 915	92,1	6,0	0,7	1,0	0,2	0,2
437 10	TANKSTELLEN (ABSATZ IN FREMDEM NAMEN)	284	1 376	158 510	26,1	0,5	58,9	7,3	7,1	7,1
	HANDELSVERMITTLUNG U. AGENTURTANKSTELLEN	2 476	7 671	960 425	81,2	5,1	10,3	2,1	1,3	1,3

1) ARBEITSSTAETTEN MIT AUSSCHLIESSLICHER ODER UEBERWIEGENDER HANDELSVERMITTLERTAEETIGKEIT VON UNTERNEHMEN DES HANDELS U. GASTGEWERBES.
2) ERLOESE AUS EIGEN- UND FREMDGESCHAEFT.

TABELLE 15

ARBEITSSTÄTTEN, BESCHÄFTIGTE UND UMSATZ
NACH WIRTSCHAFTSZWEIGEN UND UMSATZGRÖSSENKLASSEN

NUMMER DER SYSTEM- MATIK	WIRTSCHAFTSZWEIG - UMSATZ VON ... BIS UNTER ... DM (V.V.=VERMITTLUNG VON / VHV.F.=VERSANDHANDELS- VERTRETUNG FUER)	ARBEITS- STÄTTEN 1)	BESCHÄF- TIGTE	UMSATZ 1984 2)					
				INSGESAMT	DAVON AUS				
					HANDELS- VERMITTLUNG	GROSS- HANDEL	EINZEL- HANDEL	HERSTELLUNG U.AE.	SONSTIGEN TÄTIG- KEITEN
		AM 29.03.1985							
		ANZAHL		! 1 000 DM !			%		
421	V.V. LANDW. GRUNDSTF., TIEREN, TEXTIL, ROHSTF. USW								
	20 000 - 50 000	12	16	363	99,7	0,3	0	0	0
	50 000 - 100 000	9	16	659	100	0	0	0	0
	100 000 - 250 000	12	26	1 788	100	0	0	0	0
	250 000 - 500 000	16	46	5 422	89,4	10,6	0	0	0
	500 000 - 1 MILL.	11	44	6 739	99,5	0,5	0	0	0
	1 MILL. - 2 MILL.	4	33	5 974	100	0	0	0	0
	2 MILL. - 5 MILL.	2
	NEUGRUENDUNGEN	3
	ZUSAMMEN	69	194	26 438	93,8	5,6	0,6	0	0
422	V.V. TECHN. CHEMICAL., ER- ZEN, HOLZ, BAUSTOFFEN USW								
	20 000 - 50 000	40	56	1 389	99,6	0,4	0	0	0
	50 000 - 100 000	52	85	3 748	98,6	1,1	0	0,3	0
	100 000 - 250 000	62	142	9 805	95,4	2,6	1,4	0,5	0,1
	250 000 - 500 000	47	158	16 876	94,2	4,8	0,2	0,2	0,7
	500 000 - 1 MILL.	25	132	16 637	90,8	7,7	0,1	1,5	0
	1 MILL. - 2 MILL.	7	59	9 660	95,4	3,7	0	0,9	0
	2 MILL. - 5 MILL.	9	142	26 463	95,8	4,0	0,2	0	0,1
	5 MILL. - 10 MILL.	2
	10 MILL. - 25 MILL.	3	265	41 412	100	0	0	0	0
	NEUGRUENDUNGEN	13
	ZUSAMMEN	260	1 117	143 407	95,5	3,9	0,2	0,3	0,1
423	V.V. NAHRUNGSMITTELN, GETRAENKEN, TABAKWAREN								
	UNTER 20 000	2
	20 000 - 50 000	50	69	1 621	98,7	0,9	0,4	0	0
	50 000 - 100 000	48	79	3 460	98,0	1,3	0	0	0,7
	100 000 - 250 000	75	177	11 318	94,0	3,6	1,8	0,6	0
	250 000 - 500 000	49	201	17 751	94,4	4,1	1,2	0	0,3
	500 000 - 1 MILL.	34	175	24 783	96,4	3,6	0	0	0
	1 MILL. - 2 MILL.	14	111	18 190	96,0	3,7	0,2	0,1	0
	2 MILL. - 5 MILL.	10	114	26 456	95,7	4,3	0	0	0
	5 MILL. - 10 MILL.	3
	NEUGRUENDUNGEN	27	61	798	81,7	4,3	14,1	0	0
	ZUSAMMEN	312	1 001	124 016	94,4	5,0	0,5	0,1	0,1
424	V.V. TEXTILIEN, BEKLEI- DUNG, SCHUHEN, LEDERWAREN								
	20 000 - 50 000	85	124	2 987	97,7	1,5	0,4	0,4	0
	50 000 - 100 000	117	181	8 139	98,1	1,5	0,3	0	0
	100 000 - 250 000	147	324	23 160	94,5	4,4	0,8	0	0,3
	250 000 - 500 000	46	140	14 843	96,1	3,2	0,7	0	0
	500 000 - 1 MILL.	24	118	15 935	91,5	7,7	0,5	0	0,3
	1 MILL. - 2 MILL.	6	56	7 698	93,3	6,7	0	0	0
	2 MILL. - 5 MILL.	6
	5 MILL. - 10 MILL.	1
	NEUGRUENDUNGEN	15	18	437	100	0	0	0	0
	ZUSAMMEN	447	1 035	103 085	88,8	9,2	1,9	0	0,1
425	V.V. METALLWAREN, EIN- RICHTUNGS-GEGENSTÄNDEN								
	UNTER 20 000	2
	20 000 - 50 000	115	158	3 899	97,6	2,2	0,2	0	0
	50 000 - 100 000	95	157	6 740	98,2	1,8	0,1	0	0
	100 000 - 250 000	116	261	17 917	94,5	4,1	0,4	0,9	0
	250 000 - 500 000	62	221	21 900	91,1	7,4	1,0	0,1	0,5
	500 000 - 1 MILL.	24	114	15 305	86,8	9,0	0,7	2,9	0,6
	1 MILL. - 2 MILL.	14	102	18 783	87,7	8,3	0,3	3,7	0
	2 MILL. - 5 MILL.	5	54	16 445	63,1	18,5	5,8	12,7	0
	NEUGRUENDUNGEN	38
	ZUSAMMEN	471	1 136	102 557	86,8	8,3	1,4	3,3	0,2
426	V.V. FEINMECH. U. OPT. ER- ZEUGN., SCHMUCK USW								
	20 000 - 50 000	21	30	789	99,7	0	0,3	0	0
	50 000 - 100 000	28	40	1 914	96,3	2,8	0,9	0	0
	100 000 - 250 000	14	31	2 562	97,1	2,4	0,5	0	0
	250 000 - 500 000	8	27	2 654	93,4	6,6	0	0	0
	500 000 - 1 MILL.	2
	NEUGRUENDUNGEN	8
	ZUSAMMEN	81	156	9 730	93,0	6,7	0,3	0	0

1) ARBEITSSTÄTTEN MIT AUSSCHLIESSLICHER ODER UEBERWIEGENDER HANDELSVERMITTLERTÄTIGKEIT VON UNTERNEHMEN DES HANDELS U. GASTGEWERBES.
2) ERLOESE AUS EIGEN- UND FREMDGESCHÄFT.

NOCH: TABELLE 15

ARBEITSSTAETTEN, BESCHAEFTIGTE UND UMSATZ
NACH WIRTSCHAFTSZWEIGEN UND UMSATZGROSSENKLASSEN

NUMMER DER SYSTEMATIK	WIRTSCHAFTSZWEIG - UMSATZ VON ... BIS UNTER ... DM	ARBEITS- STAETTEN 1)	BESCHAEF- TIGTE	UMSATZ 1984 2)					
				INSGESAMT	DAVON AUS				
					HANDELS- VERMITTL- LUNG	GROSS- HANDEL	EINZEL- HANDEL	HERSTELLUNG I.U.AE.	SONSTIGEN TAEETIG- KEITEN
		AM 29.03.1985							
		ANZAHL		! 1 000 DM !			%		
427	V.V. FAHRZEUGEN, MASCHINEN, TECHN. BEDARF								
	UNTER 20 000	2
	20 000 - 50 000	44	57	1 476	94,4	5,3	0	0,3	0
	50 000 - 100 000	59	98	4 051	94,0	2,9	3,1	0	0
	100 000 - 250 000	77	179	12 018	94,0	3,7	1,5	0,7	0,1
	250 000 - 500 000	32	110	10 484	88,7	6,3	1,2	2,5	1,4
	500 000 - 1 MILL.	20	85	14 820	83,2	10,6	2,5	2,8	1,0
	1 MILL. - 2 MILL.	12	74	15 946	72,7	13,6	0,5	13,2	0
	2 MILL. - 5 MILL.	8	65	22 298	91,2	8,4	0,3	0	0
	5 MILL. - 10 MILL.	1
	NEUGRUENDUNGEN	20	33	1 159	97,8	2,2	0	0	0
	ZUSAMMEN	275	707	87 908	86,4	8,9	1,1	3,3	0,3
428	V.V. SONST. WAREN, WAREN VERSCH. ART, DAS								
	UNTER 20 000	2
	20 000 - 50 000	46	57	1 486	95,8	2,5	0,5	0,2	0,9
	50 000 - 100 000	52	99	3 806	99,2	0,8	0	0	0
	100 000 - 250 000	59	141	9 312	95,2	4,1	0,6	0	0
	250 000 - 500 000	26	85	8 937	95,5	2,2	0,8	0	1,5
	500 000 - 1 MILL.	20	73	13 924	95,6	4,4	0	0	0
	1 MILL. - 2 MILL.	7	48	8 276	100	0	0	0	0
	2 MILL. - 5 MILL.	8	144	24 847	92,8	0	0	6,0	1,2
	5 MILL. - 10 MILL.	2
	10 MILL. - 25 MILL.	1
	25 MILL. - 50 MILL.	1
	50 MILL. - 100 MILL.	1
	NEUGRUENDUNGEN	19	26	183	100	0	0	0	0
	ZUSAMMEN	244	899	201 552	94,8	4,2	0,1	0,7	0,2
429	VERSANDHANDELSVERTRETUNG								
	UNTER 20 000	14	18	426	96,0	0	4,0	0	0
	20 000 - 50 000	10	12	627	100	0	0	0	0
	50 000 - 100 000	3	6	480	89,7	5,8	4,4	0	0
	100 000 - 250 000	2
	250 000 - 500 000	4
	NEUGRUENDUNGEN	4
	ZUSAMMEN	33	50	3 222	87,8	6,7	5,6	0	0
42	HANDELSVERMITTLUNG								
	UNTER 20 000	8
	20 000 - 50 000	427	585	14 436	97,5	1,9	0,4	0,1	0,1
	50 000 - 100 000	470	767	33 145	97,7	1,6	0,5	0	0,1
	100 000 - 250 000	565	1 287	88 361	94,7	3,8	1,0	0,4	0,1
	250 000 - 500 000	286	988	98 866	93,1	5,3	0,8	0,3	0,6
	500 000 - 1 MILL.	162	769	111 321	91,3	6,8	0,6	1,0	0,3
	1 MILL. - 2 MILL.	64	483	84 527	90,1	6,2	0,2	3,4	0
	2 MILL. - 5 MILL.	48	573	135 380	89,2	5,9	2,0	2,6	0,2
	5 MILL. - 10 MILL.	8	88	57 368	90,2	9,8	0	0	0
	10 MILL. - 25 MILL.	5	310	68 131	81,6	18,4	0	0	0
	25 MILL. - 50 MILL.	1
	50 MILL. - 100 MILL.	1
	NEUGRUENDUNGEN	147
	ZUSAMMEN	2 192	6 295	801 915	92,1	6,0	0,7	1,0	0,2
437 10	TANKSTELLEN (ABSATZ IN FREMDEM NAMEN)								
	UNTER 20 000	1
	20 000 - 50 000	3	6	99	89,9	0	10,1	0	0
	50 000 - 100 000	7	21	552	75,0	3,4	14,0	5,4	2,2
	100 000 - 250 000	48	160	8 424	40,4	0,5	47,1	5,5	6,4
	250 000 - 500 000	84	334	30 590	31,5	1,8	53,1	7,6	6,0
	500 000 - 1 MILL.	75	435	52 983	23,4	0,5	56,3	10,7	9,0
	1 MILL. - 2 MILL.	19	188	25 002	26,9	0	55,7	8,0	9,4
	2 MILL. - 5 MILL.	12	73	36 211	21,2	0	73,5	2,3	3,0
	NEUGRUENDUNGEN	35
	ZUSAMMEN	284	1 376	158 510	26,1	0,5	58,9	7,3	7,1

1) ARBEITSSTAETTEN MIT AUSSCHLIESSLICHER ODER UEBERWIEGENDER HANDELSVERMITTLERTAEETIGKEIT VON UNTERNEHMEN DES HANDELS U. GASTGEWERBES.

2) ERLOESE AUS EIGEN-UND FREMDGESCHAFT.

NOCH: TABELLE 15

ARBEITSSTAETTEN, BESCHAEFTIGTE UND UMSATZ
NACH WIRTSCHAFTSZWEIGEN UND UMSATZGROESSENKLASSEN

NUMMER DER SYSTEMATIK	WIRTSCHAFTSZWEIG - UMSATZ VON ... BIS UNTER ... DM	ARBEITS- STAETTEN 1)	BESCHAEF- TIGTE	UMSATZ 1984 2)					
				INSGESAMT	DAVON AUS				
					HANDELS- VERMITTLUNG	GROSS- HANDEL	EINZEL- HANDEL	HERSTELLUNG U. AE.	SONSTIGEN TAEITIG- KEITEN
	(V.V.=VERMITTLUNG VON / VHV.F.=VERSANDHANDELS- VERTRETUNG FUER)	AM 29.03.1985							
		ANZAHL		1 000 DM				%	
HANDELSVERMITTLUNG U. AGENTURTANKSTELLEN									
	UNTER 20 000	9							
	20 000 - 50 000	430	591	14 535	97,5	1,9	0,4	0,1	0,1
	50 000 - 100 000	477	788	33 697	97,4	1,6	0,8	0,1	0,1
	100 000 - 250 000	613	1 447	96 785	90,0	3,5	5,0	0,8	0,7
	250 000 - 500 000	370	1 322	129 456	78,5	4,5	13,1	2,0	1,8
	500 000 - 1 MILL.	237	1 204	164 303	69,4	4,7	18,6	4,1	3,1
	1 MILL. - 2 MILL.	83	671	109 529	75,7	4,8	12,9	4,5	2,2
	2 MILL. - 5 MILL.	60	646	171 591	74,8	4,7	17,1	2,6	0,8
	5 MILL. - 10 MILL.	8	88	57 368	90,2	9,8	0	0	0
	10 MILL. - 25 MILL.	5	310	68 131	81,6	18,4	0	0	0
	25 MILL. - 50 MILL.	1							
	50 MILL. - 100 MILL.	1							
	NEUGRUENDUNGEN	182	403	9 677	61,1	0,7	29,0	3,1	6,0
	ZUSAMMEN	2 476	7 671	960 425	81,2	5,1	10,3	2,1	1,3

1) ARBEITSSTAETTEN MIT AUSSCHLIESSLICHER ODER UEBERWIEGENDER HANDELSVERMITTLERTAEITIGKEIT VON UNTERNEHMEN DES HANDELS U. GASTGEWERBES.
2) ERLOESE AUS EIGEN-UND FREMDGESCHAEFT.

TABELLE 16

 ARBEITSSTAETTEN, BESCHAEFTIGTE UND UMSATZ
 NACH WIRTSCHAFTSZWEIGEN UND BESCHAEFTIGTENGROSSENKLASSEN

NUMMER DER SYSTEMATIK	WIRTSCHAFTSZWEIG - ARBEITSSTAETTEN MIT ... BIS ... BESCHAEFTIGTEN (V.V.=VERMITTLUNG VON / VHV.F.=VERSANDHANDELS- VERTRETUNG FUER)	ARBEITS- STAETTEN 1)	BESCHAEF- TIGTE	UMSATZ 1984 2)					
				INSGESAMT	DAVON AUS				
					HANDELS- VERMITT- LUNG	GROSS- HANDEL	EINZEL- HANDEL	HERSTELLUNG U.AE.	SONSTIGEN TAEITIG- KEITEN
		AM 29.03.1985							
		ANZAHL		! 1 000 DM			%		
421	V.V. LANDW. GRUNDSTF., TIEREN, TEXTIL, ROHSTF. USW								
	1 - 2	40	64	5 527	100	0	0	0	0
	3 - 5	24	88	14 756	89,1	9,9	1,0	0	0
	6 - 9	3
	10 - 19	2
	ZUSAMMEN	69	194	26 438	93,8	5,6	0,6	0	0
422	V.V. TECHN. CHEMIKAL., ER- ZEUGN., HOLZ, BAUSTOFFEN USW								
	1 - 2	153	224	17 925	95,5	3,2	0,7	0,5	0,1
	3 - 5	71	257	22 893	94,7	4,7	0,1	0	0,5
	6 - 9	21	154	24 016	86,6	12,3	0,1	1,0	0
	10 - 19	9	115	22 170	98,0	1,3	0,2	0,4	0,1
	20 - 49	3	102	14 990	95,0	5,0	0	0	0
	50 - 99	2
	100 - 199	1
	ZUSAMMEN	260	1 117	143 407	95,5	3,9	0,2	0,3	0,1
423	V.V. NAHRUNGSMITTELN, GETRAENKEN, TABAKWAREN								
	1 - 2	181	264	25 488	96,3	2,1	1,5	0	0
	3 - 5	81	303	45 030	90,3	9,2	0,3	0,1	0,1
	6 - 9	36	254	30 272	96,7	3,0	0	0	0,2
	10 - 19	12
	20 - 49	2
	ZUSAMMEN	312	1 001	124 016	94,4	5,0	0,5	0,1	0,1
424	V.V. TEXTILIEN, BEKLEI- DUNG, SCHUHEN, LEDERWAREN								
	1 - 2	340	511	42 172	96,1	3,3	0,4	0	0,2
	3 - 5	85
	6 - 9	16	119	14 713	93,8	5,5	0,7	0	0
	10 - 19	4	46	6 834	77,6	0,5	22,0	0	0
	20 - 49	2
	ZUSAMMEN	447	1 035	103 085	88,8	9,2	1,9	0	0,1
425	V.V. METALLWAREN, EIN- RICHTUNGSGEGENSTAENDEN								
	1 - 2	343	504	35 678	95,2	4,3	0,2	0,3	0
	3 - 5	100	359	39 797	89,6	8,4	0,3	1,2	0,5
	6 - 9	17	119	11 495	83,4	14,2	2,2	0,3	0
	10 - 19	10
	20 - 49	1
	ZUSAMMEN	471	1 136	102 557	86,8	8,3	1,4	3,3	0,2
426	V.V. FEINMECH. U. OPT. ER- ZEUGN., SCHMUCK USW								
	1 - 2	68	65	5 362	97,3	2,1	0,6	0	0
	3 - 5	10	35	2 522	93,0	7,0	0	0	0
	6 - 9	1
	10 - 19	2
	ZUSAMMEN	81	156	9 730	93,0	6,7	0,3	0	0
427	V.V. FAHRZEUGEN, MASCHINEN, TECHN. BEDARF								
	1 - 2	193	286	29 710	93,7	3,9	0,9	1,0	0,5
	3 - 5	62	227	33 034	88,9	10,1	0,5	0,5	0,1
	6 - 9	13	103	9 459	71,1	16,2	4,4	6,8	1,5
	10 - 19	7	91	15 705	76,6	11,6	0,7	11,1	0
	ZUSAMMEN	275	707	87 908	86,4	8,9	1,1	3,3	0,3
428	V.V. SONST. WAREN, WAREN VERSCH. ART, DAS								
	1 - 2	167	244	20 634	97,6	2,0	0,3	0	0,1
	3 - 5	51	183	16 394	93,8	4,9	0,4	0	0,8
	6 - 9	10	61	15 431	95,9	4,1	0	0	0
	10 - 19	12	151	39 651	79,8	16,4	0	3,7	0
	20 - 49	1
	50 - 99	2
	100 - 199	1
	ZUSAMMEN	244	899	201 552	94,8	4,2	0,1	0,7	0,2
429	VERSANDHANDELSVERTRETUNG								
	1 - 2	30	37	2 312	90,0	9,3	0,7	0	0
	3 - 5	2
	6 - 9	1
	ZUSAMMEN	33	50	3 222	87,8	6,7	5,6	0	0

1) ARBEITSSTAETTEN MIT AUSSCHLIESSLICHER ODER UEBERWIEGENDER HANDELSVERMITTLERTAEITIGKEIT VON UNTERNEHMEN DES HANDELS U. GASTGEWERBES.
 2) ERLOESE AUS EIGEN- UND FREMDGESCHAFT.

NOCH: TABELLE 16

ARBEITSSTAETTEN, BESCHAEFTIGTE UND UMSATZ
NACH WIRTSCHAFTSZWEIGEN UND BESCHAEFTIGTENGROESSENKLASSEN

NUMMER DER SYSTEMATIK	WIRTSCHAFTSZWEIG - ARBEITSSTAETTEN MIT ... BIS ... BESCHAEFTIGTEN (V.V.=VERMITTLUNG VON / VHV.F.=VERSANDHANDELS- VERTRETUNG FUER)	ARBEITS- STAETTEN 1)	BESCHAEF- TIGTE	UMSATZ 1984 2)					
				DAVON AUS					
				INSGESAMT	HANDELS- VERMITTLUNG	GROSS- HANDEL	EINZEL- HANDEL	HERSTELLUNG U.AE.	SONSTIGEN TAEETIG- KEITEN
				AM 29.03.1985					
		ANZAHL		1 000 DM			%		
42	HANDELSVERMITTLUNG								
1 - 2		1 515	2 229	184 809	95,7	3,2	0,6	0,3	0,1
3 - 5		486	1 766	196 165	91,0	7,9	0,4	0,4	0,3
6 - 9		118	843	109 311	90,3	7,8	0,9	0,9	0,2
10 - 19		58	707	117 977	85,3	9,0	2,2	3,4	0
20 - 49		9							
50 - 99		4	267	58 873	99,5	0	0	0	0,5
100 - 199		2							
ZUSAMMEN		2 192	6 295	801 915	92,1	6,0	0,7	1,0	0,2
437 10	TANKSTELLEN (ABSATZ IN FREMDEN NAMEN)								
1 - 2		55	100	15 347	41,7	0	49,2	4,2	4,9
3 - 5		153	605	79 403	27,2	0,7	60,4	6,2	5,5
6 - 9		55	388	41 156	21,0	0,7	60,3	9,2	8,8
10 - 19		20							
20 - 49		1							
ZUSAMMEN		284	1 376	158 510	26,1	0,5	58,9	7,3	7,1
	HANDELSVERMITTLUNG U. AGENTURTANKSTELLEN								
1 - 2		1 570	2 329	200 157	91,6	3,0	4,4	0,6	0,5
3 - 5		639	2 371	275 568	72,6	5,9	17,7	2,1	1,8
6 - 9		173	1 231	150 467	71,4	5,8	17,1	3,1	2,5
10 - 19		78							
20 - 49		10	273	45 454	75,1	17,1	2,2	5,5	0
50 - 99		4	267	58 873	99,5	0	0	0	0,5
100 - 199		2							
ZUSAMMEN		2 476	7 671	960 425	81,2	5,1	10,3	2,1	1,3

1) ARBEITSSTAETTEN MIT AUSSCHLIESSLICHER ODER UEBERWIEGENDER HANDELSVERMITTLERTAEETIGKEIT VON UNTERNEHMEN DES HANDELS U. GASTGEWERBES.
2) ERLOESE AUS EIGEN- UND FREMDGESCHAFT.

TABELLE 17

UNTERNEHMEN, ARBEITSSTÄTTEN, BESCHÄFTIGTE UND UMSATZ
NACH WIRTSCHAFTSZWEIGEN

NUMMER DER SYSTEMATIK	WIRTSCHAFTSZWEIG	UNTERNEHMEN	ARBEITSSTÄTTEN	BESCHÄFTIGTE	UMSATZ 1984						
					INSGESAMT	DAVON AUS					
						EINZELHANDEL	GROSSHANDEL	HANDLS-VERMITTLUNG	GASTGWERBE	HERSTELLUNG U.Ä.	SONSTIGEN TÄTIGKEITEN
AM 29.03.1985											
EINZELHANDEL MIT (IN) ...					ANZAHL	! 1 000 DM !	%				
431 EINZELHANDEL MIT NAHRUNGSMITTELN, GETRAENKEN, TABAKWAREN											
431 11	NAHRUNGSM., GETRAENKEN, USW (OH. REFORMW.), OAS	936	1 182	8 349	1 573 799	99,3	0,6	0	0	0,1	0
431 15	REFORMWAREN	46	66	322	39 511	99,6	0,1	0,3	0	0	0
431 1	NAHRUNGSMITTELN, GETRAENKEN, TABAKWAREN, OAS	982	1 248	8 671	1 613 310	99,3	0,6	0	0	0,1	0
431 41	MILCH, FETTWAREN, EIERN	49	54	138	17 981	91,9	7,0	0,1	0,9	0	0
431 42	FISCHEN, FISCHERZEUGNISSEN	149	153	568	60 069	97,3	2,2	0	0,2	0,1	0,2
431 43	WILD, GEFLUEGEL	12	12	47	6 410	93,9	6,1	0	0	0	0
431 44	SÜESSWAREN	98	175	513	50 687	99,2	0,6	0	0,2	0	0
431 45	KAFFEE, TEE, KAKAO	44	46	123	10 917	93,7	2,1	0	3,0	1,2	0
431 46	FLEISCH, FLEISCHWAREN	183	196	925	118 736	89,7	5,8	0	0,3	4,1	0
431 47	BROT, KONDIKTORWAREN	124	148	709	56 201	91,8	6,0	0	1,1	0,9	0,1
431 48	KARTOFFELN, GEMUESE, OBST	406	412	1 033	107 498	97,4	2,6	0	0	0	0
431 49	SONST. NAHRUNGSMITTELN	27	30	63	5 209	98,0	1,5	0	0,4	0,2	0
431 4	NAHRUNGSMITTELN	1 092	1 226	4 119	433 708	94,4	3,8	0	0,4	1,3	0
431 61	WEIN, SPIRITUOSEN	121	145	395	61 051	90,6	8,3	0,1	0,9	0	0
431 65	BIER, ALKOHOLF. GETRAENKEN	100	132	366	92 414	95,0	4,9	0	0,1	0,1	0
431 6	GETRAENKEN	221	277	761	153 465	93,3	6,2	0,1	0,4	0	0
431 9	TABAKWAREN	894	963	2 625	542 497	92,1	7,5	0,2	0,1	0	0,1
431	NAHRUNGSMITTELN, GETRAENKEN, TABAKWAREN	3 189	3 714	16 176	2 742 980	96,7	2,8	0,1	0,1	0,3	0
432 EINZELHANDEL MIT TEXTILIEN, BEKLEIDUNG, SCHUHEN, LEDERWAREN											
432 1	TEXTILIEN, BEKLEIDG, OAS	483	611	4 398	710 277	96,3	3,3	0	0,3	0,1	0
432 2	METERWARE F. BEKLEIDUNG U. WAESCHE	6	7	17	2 705	100	0	0	0	0	0
432 31	OVERBEKLEIDUNG, OAS	88	139	1 327	239 228	99,3	0,1	0,3	0	0,3	0,1
432 33	HERREN OVERBEKLEIDUNG	59	73	477	104 088	98,9	0,9	0	0	0,2	0
432 35	DAMEN OVERBEKLEIDUNG	376	517	2 733	407 173	95,8	4,1	0	0	0,1	0
432 37	BEKLEIDUNG U. ZUBEHOER F. KINDER U. SAEUGL.	43	50	146	10 806	98,7	1,0	0,3	0	0	0
432 3	OVERBEKLEIDG., KIND.- U. SAEUGL. BEKLEIDG.	566	779	4 683	761 295	97,4	2,3	0,1	0	0,2	0
432 41	PULLOV., HERREN WAESCHE, DAMENBLUSEN USW	42	75	479	56 105	98,3	1,7	0	0	0	0
432 45	DAMEN WAESCHE, MIEDERWAREN	44	48	167	15 147	95,5	0	0	0	4,5	0
432 48	KOPFBEDECKUNGEN, SCHIRMEN	17	17	44	2 946	95,8	0	0	0	4,2	0
432 4	WAESCHE U. BEKLEIDGS. ZUBEH. F. HERR. U. DAMEN USW	103	140	690	74 198	97,6	1,3	0	0	1,1	0
432 51	KURZWAREN, SCHNEIDEREI-BEDARF	6	6	21	3 227	96,9	3,1	0	0	0	0
432 55	HANDARBEITEN, HANDARBEITSBEDARF	139	161	460	32 275	99,6	0,3	0	0,1	0	0
432 5	KURZWAREN, SCHNEIDEREI-BEDARF, HANDARBEITEN	145	167	481	35 502	99,4	0,5	0	0,1	0	0
432 6	KUERSCHNERWAREN	42	44	235	35 336	95,8	2,9	0	0	1,3	0
432 71	GARDINEN, DEKORATIONSSTOFF	68	73	370	46 689	88,7	3,5	0	0	7,8	0
432 72	TEPPICHEN	81	88	297	51 398	92,1	4,7	0,1	0	2,8	0,3
432 73	BODENBELAEGEN (OH. TEPPICHE)	38	43	204	28 928	83,0	16,0	0	0	0,6	0,4
432 74	BETTWAREN	24	27	151	17 980	99,8	0,2	0	0	0	0

NOCH: TABELLE 17

UNTERNEHMEN, ARBEITSSTAETTEN, BESCHAEFTIGTE UND UMSATZ
NACH WIRTSCHAFTSZWEIGEN

NUMMER DER SYSTEMATIK	WIRTSCHAFTSZWEIG	UNTER- NEHMEN	ARBEITS- STÄTTEN	BESCHÄF- TIGTE	UMSATZ 1984						
					INSGESAMT	DAVON AUS					
						EIN- ZEL- HAN- DEL	GROSS- HANDEL	HAN- DELS- VER- MITT- LUNG	GASTGE- WERBE	HER- STEL- LUNG U.AE.	SON- STIGEN- TÄTIG- KEITEN
AM 29.03.1985											
EINZELHANDEL MIT (IN) ...		ANZAHL		! 1 000 DM !		%					
432 77	HAUS- U. TISCHWAESCHE	10	17	143	18 130	99,2	0,8	0	0	0	0
432 7	HEIM- U. HAUSTEXTIL., BODENBELAEGEN, BETTWAREN	221	248	1 165	163 126	91,1	5,4	0	0	3,2	0,2
432 81	SCHUHEN	120	288	2 877	410 978	97,7	2,0	0	0	0,3	0
432 85	LEDER- U. TAESCHNERWAREN (OH. SCHUHE)	60	94	456	54 302	98,3	1,2	0	0	0,4	0
432 8	SCHUHEN, LEDERWAREN	180	382	3 333	465 280	97,8	1,9	0	0	0,3	0
432	TEXTILIEN, BEKLEIDUNG, SCHUHEN, LEDERWAREN	1 746	2 378	15 002	2 247 719	96,7	2,7	0	0,1	0,4	0
433 EINZELHANDEL MIT EINR.GEGENSTÄNDEN (OH. ELEKTROTECHN. USW)											
433 11	METALL- U. KUNSTSTOFF- WAREN, GAS	42	45	227	25 285	92,6	7,0	0,1	0	0,3	0
433 13	KLEINEISENW.,WERKZEUGEN, BAUARTIKELN U. AE.	121	174	1 584	464 651	96,4	3,2	0	0,1	0,3	0
433 15	HAUSRAT A. METALL U. KUNSTSTOFF, ANG	88	97	478	84 236	94,3	4,9	0,1	0	0,6	0,1
433 17	SCHNEIDWAREN, BESTECKEN U. AE.	9	9	40	9 872	69,0	25,6	0	0	0	5,4
433 1	METALL- U. KUNSTSTOFF- WAREN, ANG	260	325	2 329	584 044	95,5	4,0	0	0	0,3	0,1
433 3	FEINKERAMIK U. GLASWAREN F.D. HAUSHALT	53	66	477	76 159	83,8	16,2	0	0	0	0
433 4	MOEBELN (OH.BUEROMOEBEL)	222	258	1 478	304 312	96,7	2,5	0	0,1	0,7	0
433 51	ANTIQUITAETEN, ANTIKEN TEPPICHEN, MUENZEN	165	171	315	39 246	98,4	0,9	0,1	0	0,3	0,4
433 54	KUNSTGEGENSTÄNDEN, BIL- DERN (OH.ANTIQUITAET.)	62	68	157	21 420	89,0	8,6	0	0	2,0	0,5
433 57	KUNSTGEWERBL. ERZEUGNISSEN	28	29	55	4 254	94,6	4,9	0	0	0,1	0,4
433 5	ANTIQUITAET., KUNST- GEGENSTÄNDEN U.AE.	255	268	527	64 921	95,0	3,7	0	0	0,9	0,4
433 6	GALANTERIEWAREN, GESCHENKARTIKELN	125	145	416	50 264	97,3	2,1	0	0	0,5	0
433 7	TAPETEN	29	31	117	17 650	82,4	17,6	0	0	0	0
433 8	INSTALL. BEDARF F. GAS, WASSER U. HEIZUNG	28	29	107	15 305	83,1	12,6	0,2	0	3,9	0,3
433 9	HOLZW., ANG, KORB- U. FLECHTW., KINDERWAGEN	16	16	44	4 022	94,1	5,7	0	0	0,2	0
433	EINR.GEGENSTÄNDEN (OH. ELEKTROTECHN. USW)	988	1 138	5 495	1 116 677	94,7	4,6	0	0	0,5	0,1
434 EINZELHANDEL MIT ELEKTROTECHN. ERZEUGN., MUSIKINSTRUM. USW											
434 11	ELEKTROTECHN. ERZEUGNISSEN, ANG	114	183	1 170	169 935	86,6	10,5	0,1	0	2,9	0
434 15	OFEN, KUEHLSCHRAENKEN, WASCHMASCHINEN	24	27	78	17 696	93,6	6,2	0	0	0,1	0
434 1	ELEKTROTECHN. ERZEUGN., ANG, USW	138	210	1 248	187 632	87,3	10,1	0	0	2,6	0
434 2	LEUCHTEN	30	30	130	15 430	92,4	4,4	0	0	3,2	0
434 4	RUNDFUNK-, FERNSEH- U. PHONOTECHN. GERAETEN	325	409	1 769	351 232	94,3	1,9	0	0	3,3	0,5
434 5	MUSIKINSTRUMENTEN, MUSIKALIEN	55	57	183	29 141	91,9	1,6	0,1	0	1,9	4,6
434 7	NAEH- U. STRICKMASCHINEN	5	5	23	2 962	86,4	12,6	0	0	1,0	0
434	ELEKTROTECHN. ERZEUGN., MUSIKINSTRUM. USW	553	711	3 353	586 397	91,8	4,6	0	0	3,0	0,5
435 EINZELHANDEL MIT PAPIERW., DRUCKERZEUGNISSEN, BUEROMASCH.											
435 11	SCHREIB- U. PAPIERWAREN, SCHUL- U. BUEROART.	117	135	699	99 984	83,5	15,5	0,1	0,4	0,5	0

NOCH: TABELLE 17

UNTERNEHMEN, ARBEITSSTÄTTEN, BESCHÄFTIGTE UND UMSATZ
NACH WIRTSCHAFTSZWEIGEN

NUMMER DER SYSTEMATIK	WIRTSCHAFTSZWEIG	UNTER- NEHMEN	ARBEITS- STÄTTEN	BESCHÄEF- TIGTE	UMSATZ 1984						
					INSGESAMT	DAVON AUS					
						EIN- ZEL- HAN- DEL	GROSS- HANDEL	HAN- DEL- VER- MITTLUNG	GASTGE- WERBE	HER- STEL- LUNG U.Ä.	SON- STIGEN TÄTIG- KEITEN
	AM 29.03.1985										
	EINZELHANDEL MIT (IN) ...		ANZAHL		! 1 000 DM !				%		
435 15	SAMMLERBRIEFMARKEN	54	57	130	15 534	95,1	3,1	1,0	0	0	0,9
435 1	SCHREIB- U. PAPIERW., SCHUL- U. BUEROART. USW	171	192	829	115 518	85,0	13,8	0,2	0,4	0,4	0,2
435 41	BUECHERN, FACH- ZEITSCHRIFTEN	201	225	1 082	176 853	93,5	6,3	0	0	0	0,1
435 45	UNTERHALTUNGSZEIT- SCHRIFTEN, ZEITUNGEN	56	73	756	268 897	99,9	0	0	0	0	0
435 4	BUECHERN, ZEITSCHRIFTEN, ZEITUNGEN	257	298	1 838	445 750	97,4	2,5	0	0	0	0,1
435	PAPIERW., DRUCKERZEUG- NISSEN, BUEROMASCH.	428	490	2 667	561 267	94,9	4,8	0,1	0,1	0,1	0,1
436 EINZELHANDEL MIT PHARMAZEUT., KOSMET. U. MEDIZIN. ERZEUGN. USW											
436 1	APOTHEKEN	466	466	3 417	659 972	98,7	1,2	0	0	0,1	0
436 4	MEDIZIN. U. ORTHOPAED. ARTIKELN	18	31	155	18 364	83,4	5,7	0	0	10,9	0
436 5	KOSMET. ERZEUGN., KOERPERPFLEGEMITTELN	109	117	454	49 624	95,1	4,3	0	0	0,2	0,3
436 61	DROGERIEN U. Ä.	168	280	1 461	309 235	99,6	0,3	0	0	0	0
436 65	FEINSEIFEN, REINIGUNGS- MITTELN, BUERSTENW.	82	83	135	6 099	95,9	4,1	0	0	0	0
436 6	DROGERIEARTIKELN, REINIGUNGSMITTELN	250	363	1 596	315 334	99,5	0,4	0	0	0	0
436 8	LACKEN, FARBEN	42	47	187	19 871	80,9	18,3	0,2	0	0,1	0,4
436	PHARMAZEUT., KOSMET. U. MEDIZIN. ERZEUGN. USW	885	1 024	5 809	1 063 165	98,2	1,5	0	0	0,3	0
437 EINZELHANDEL MIT KRAFT- U. SCHMIERSTOFFEN (TANKST. OH. AGENTURT.)											
437 5	TANKSTELLEN (ABSATZ IN EIGENEM NAMEN)	17	21	99	105 732	96,4	3,4	0	0	0,1	0,1
437	KRAFT- U. SCHMIERSTOFFEN (TANKST. OH. AGENTURT.)	17	21	99	105 732	96,4	3,4	0	0	0,1	0,1
438 EINZELHANDEL MIT FAHRZEUGEN, FAHRZEUGTEILEN U. -REIFEN											
438 11	KRAFTWAGEN	437	498	4 936	1 655 639	79,0	10,2	0,9	0,1	9,2	0,6
438 15	KRAFTWAGENTEILEN U. -REIFEN	120	154	702	147 783	81,8	13,8	0,4	0	3,5	0,4
438 1	KRAFTWAGEN, KRAFTWAGEN- TEILEN U. -REIFEN	557	652	5 638	1 803 422	79,2	10,5	0,9	0,1	8,7	0,6
438 5	ZWEIRAEDErn, ZWEIRAD- TEILEN U. -REIFEN	107	119	440	71 367	94,9	1,3	0	0,1	2,9	0,7
438	FAHRZEUGEN, FAHRZEUG- TEILEN U. -REIFEN	664	771	6 078	1 874 789	79,8	10,1	0,9	0,1	8,5	0,6
439 EINZELHANDEL MIT SONST. WAREN, WAREN VERSCH. ART											
439 1	BLUMEN, PFLANZEN	675	752	2 374	173 143	98,6	0,3	0	0	0	1,1
439 2	ZOOLOG. BEDARF, LEBENDEN TIEREN, SAEMEREIEN	167	188	516	49 026	95,0	4,2	0,1	0	0,3	0,3
439 3	WAFFEN, MUNITION, JAGDGERAETEN	11	11	47	8 965	91,1	8,2	0	0	0,7	0
439 41	FOTO- U. KINOGERAET., FOTOTECHN. U. -CHEM.MAT.	61	72	269	57 482	94,3	3,4	0,3	0	1,3	0,7
439 45	SONST. FEINMECH. U. OPT. ERZEUGNISSEN	31	39	162	23 837	90,3	7,4	0	0,4	1,9	0
439 4	FEINMECH., FOTO- U. OPTISCHEN ERZEUGNISSEN	92	111	431	81 319	93,1	4,6	0,2	0,1	1,5	0,5
439 5	UHREN, EDELMETALLWAREN, SCHMUCK	286	368	1 854	269 765	95,1	0,6	0	0	4,3	0,1
439 61	SPIELWAREN	83	95	456	55 185	97,0	1,5	0	0	1,4	0
439 65	SPORT- U. CAMPINGARTIKELN (OH. CAMPINGMOEBEL)	155	175	687	114 149	95,1	4,4	0,1	0	0,3	0
439 6	SPIELWAREN, SPORTARTIKELN	238	270	1 143	169 334	95,7	3,5	0,1	0	0,7	0

TABELLE 18

UNTERNEHMEN, ARBEITSSTÄTTEN, BESCHÄFTIGTE UND UMSATZ
NACH WIRTSCHAFTSZWEIGEN UND UMSATZGRÖSSENKLASSEN

NUMMER DER SYSTEMATIK	WIRTSCHAFTSZWEIG - UMSATZ VON ... BIS UNTER ... DM	UNTER- NEHMEN	ARBEITS- STÄTTEN	BESCHÄF- TIGTE	UMSATZ 1984						
					INSGESAMT	DAVON AUS					
						EIN- ZEL- HAN- DEL	GROSS- HANDEL	HAN- DELS- VER- MITT- LUNG	GASTGE- WERBE	HER- STEL- LUNG U.AE.	SON- STIGEN TÄTIG- KEITEN
AM 29.03.1985											
EINZELHANDEL MIT (IN) ...					ANZAHL	! 1 000 DM !	%				
431	NAHRUNGSMITTELN, GETRÄNKEN, TABAKWAREN										
	20 000 - 50 000	108	112	172	3 681	97,7	0,8	0	0,9	0,3	0,3
	50 000 - 100 000	158	158	272	11 783	97,9	1,5	0	0,3	0	0,4
	100 000 - 250 000	696	705	1 383	122 516	98,8	0,7	0	0,2	0,3	0
	250 000 - 500 000	922	937	2 540	334 967	98,6	0,7	0,2	0,2	0,2	0,1
	500 000 - 1 MILL.	615	648	2 683	415 644	97,3	1,6	0,1	0,3	0,6	0,1
	1 MILL. - 2 MILL.	223	269	1 711	306 079	96,2	3,0	0,1	0,2	0,4	0
	2 MILL. - 5 MILL.	92	142	1 369	276 696	95,8	3,4	0,1	0,1	0,6	0
	5 MILL. - 10 MILL.	21	51	720	154 237	96,6	2,9	0	0	0,5	0
	10 MILL. - 25 MILL.	9	89	505	143 097	96,7	3,3	0	0	0	0
	25 MILL. - 50 MILL.	1
	50 MILL. - 100 MILL.	2
	100 MILL. - 250 MILL.	1
	250 MILL. - 1 MRD.	1
	NEUGRUENDUNGEN	340	358	917	45 821	98,8	0,3	0,1	0,5	0,3	0
	ZUSAMMEN	3 189	3 714	16 176	2 742 980	96,7	2,8	0,1	0,1	0,3	0
432	TEXTILIEN, BEKLEIDUNG, SCHUHEN, LEDERWAREN										
	20 000 - 50 000	120	123	161	3 994	99,0	0,5	0	0	0,3	0,2
	50 000 - 100 000	180	183	289	13 138	97,8	1,2	0,3	0	0,4	0,3
	100 000 - 250 000	359	369	823	61 127	97,5	1,4	0,1	0,1	0,5	0,5
	250 000 - 500 000	334	367	1 227	119 180	97,9	0,9	0,1	0	0,9	0,1
	500 000 - 1 MILL.	248	312	1 335	181 595	98,2	1,2	0	0	0,6	0
	1 MILL. - 2 MILL.	139	199	1 233	192 028	96,9	2,1	0	0	1,0	0
	2 MILL. - 5 MILL.	100	208	1 750	305 906	96,3	3,1	0	0,1	0,5	0
	5 MILL. - 10 MILL.	31	103	1 261	231 763	94,2	4,4	0,3	0	1,2	0
	10 MILL. - 25 MILL.	25	169	2 244	391 106	95,9	4,0	0	0	0,1	0
	25 MILL. - 50 MILL.	6	21	806	181 112	92,9	5,8	0	0,8	0,3	0,2
	50 MILL. - 100 MILL.	1
	100 MILL. - 250 MILL.	1
	250 MILL. - 1 MRD.	1
	NEUGRUENDUNGEN	201	228	668	50 866	86,7	12,6	0	0,6	0,1	0
	ZUSAMMEN	1 746	2 378	15 002	2 247 719	96,7	2,7	0	0,1	0,4	0
433	EINR. GEGENSTÄNDEN (OH. ELEKTROTECHN. USW)										
	20 000 - 50 000	120	120	176	3 934	95,6	1,2	0,8	0	1,4	1,1
	50 000 - 100 000	113	115	186	8 101	98,6	0,5	0	0	0,7	0,2
	100 000 - 250 000	210
	250 000 - 500 000	169	179	512	59 684	96,0	2,9	0,2	0	0,7	0,2
	500 000 - 1 MILL.	123	131	555	89 902	93,5	4,5	0,1	0,3	1,6	0,1
	1 MILL. - 2 MILL.	85	113	581	119 241	93,5	5,4	0	0	1,1	0
	2 MILL. - 5 MILL.	50	65	700	147 216	91,3	7,2	0	0,1	1,4	0
	5 MILL. - 10 MILL.	12	25	279	77 364	95,8	3,5	0	0	0	0,7
	10 MILL. - 25 MILL.	9	25	565	151 830	93,4	6,6	0	0	0	0
	25 MILL. - 50 MILL.	3	13	438	101 208	85,1	14,9	0	0	0	0
	250 MILL. - 1 MRD.	1
	NEUGRUENDUNGEN	93	99	253	19 928	97,9	1,7	0,2	0	0,2	0,1
	ZUSAMMEN	988	1 138	5 495	1 116 677	94,7	4,6	0	0	0,5	0,1
434	ELEKTROTECHN. ERZEUGN., MUSIKINSTRUM. USW										
	20 000 - 50 000	50	51	70	1 607	95,6	1,5	0	0	2,9	0
	50 000 - 100 000	52	52	73	3 595	94,9	2,3	0,2	0	2,5	0,1
	100 000 - 250 000	109	112	212	18 264	92,7	1,4	0,3	0	4,6	1,0
	250 000 - 500 000	88	95	250	31 348	91,2	2,7	0,2	0	5,0	0,9
	500 000 - 1 MILL.	84	89	407	56 815	89,1	3,4	0	0,2	6,2	1,1
	1 MILL. - 2 MILL.	68	84	499	96 040	91,9	2,7	0,1	0	3,8	1,4
	2 MILL. - 5 MILL.	31	49	360	86 009	90,7	6,6	0	0	1,9	0,7
	5 MILL. - 10 MILL.	5	16	134	39 307	97,2	2,8	0	0	0	0
	10 MILL. - 25 MILL.	6	39	461	95 125	95,5	2,3	0	0	2,3	0
	25 MILL. - 50 MILL.	2
	50 MILL. - 100 MILL.	1
	NEUGRUENDUNGEN	57	58	141	7 032	93,6	2,2	0,2	0	3,9	0,1
	ZUSAMMEN	553	711	3 353	586 397	91,8	4,6	0	0	3,0	0,5
435	PAPIERW., DRUCKERZEUG- NISSEN, BUEROMASCH.										
	20 000 - 50 000	32	32	40	1 116	95,2	3,4	0,7	0	0	0,7
	50 000 - 100 000	44	44	68	3 240	99,1	0,4	0,5	0	0	0
	100 000 - 250 000	88	91	208	14 796	96,9	2,3	0	0,3	0,1	0,3
	250 000 - 500 000	86	89	275	30 528	96,1	2,8	0,7	0,3	0	0,1
	500 000 - 1 MILL.	81
	1 MILL. - 2 MILL.	24	28	193	31 262	95,3	4,6	0,1	0	0	0
	2 MILL. - 5 MILL.	19	35	334	57 062	90,5	8,7	0	0,8	0	0
	5 MILL. - 10 MILL.	9	14	247	56 558	85,9	13,3	0	0	0,6	0,3
	10 MILL. - 25 MILL.	4
	250 MILL. - 1 MRD.	1
	NEUGRUENDUNGEN	40	40	106	6 426	98,0	2,0	0	0	0	0
	ZUSAMMEN	428	490	2 667	561 267	94,9	4,8	0,1	0,1	0,1	0,1

NOCH: TABELLE 18

 UNTERNEHMEN, ARBEITSSTÄTTEN, BESCHÄFTIGTE UND UMSATZ
 NACH WIRTSCHAFTSZWEIGEN UND UMSATZGRÖSSENKLASSEN

NUMMER DER SYSTEMATIK	WIRTSCHAFTSZWEIG - UMSATZ VON ... BIS UNTER ... DM	UNTER- NEHMEN	ARBEITS- STÄTTEN	BESCHÄFTIG- TE	UMSATZ 1984						
					DAVON AUS						
					INSGESAMT	EIN- ZEL- HAN- DEL	GROSS- HANDEL	HAN- DELS- VER- MITTLUNG	GASTGE- WERBE	HER- STELLUNG U. A. E.	SON- STIGEN TÄTIG- KEITEN
AM 29.03.1985											
EINZELHANDEL MIT (IN) ...					ANZAHL	! 1 000 DM !	%				
436	PHARMAZEUT., KOSMET. U. MEDIZIN. ERZEUGN. USW										
	20 000 - 50 000	51	51	73	1 634	93,8	5,8	0,4	0	0	0
	50 000 - 100 000	32	32	55	2 566	98,3	0,2	0,6	0	0	0,9
	100 000 - 250 000	97	102	243	16 540	97,4	1,6	0,3	0	0,3	0,5
	250 000 - 500 000	78	88	306	28 291	97,9	0,4	0,1	0	1,0	0,5
	500 000 - 1 MILL.	168	179	933	126 977	99,5	0,3	0	0	0,1	0,2
	1 MILL. - 2 MILL.	232	244	1 751	329 784	98,7	1,1	0	0	0,2	0
	2 MILL. - 5 MILL.	83	93	964	223 187	96,8	2,5	0	0	0,7	0
	5 MILL. - 10 MILL.	5
	10 MILL. - 25 MILL.	1
	25 MILL. - 50 MILL.	1
	50 MILL. - 100 MILL.	1
	100 MILL. - 250 MILL.	1
	NEUGRUENDUNGEN	136	136	464	48 494	98,8	0,8	0	0	0,3	0
	ZUSAMMEN	885	1 024	5 809	1 063 165	98,2	1,5	0	0	0,3	0
437	KRAFT- U. SCHMIERSTOFFEN (TANKST. OH. AGENTURT.)										
	100 000 - 250 000	1
	250 000 - 500 000	1
	500 000 - 1 MILL.	1
	1 MILL. - 2 MILL.	5	5	10	6 032	99,4	0,6	0	0	0	0
	2 MILL. - 5 MILL.	3	3	28	9 921	100	0	0	0	0	0
	5 MILL. - 10 MILL.	2
	10 MILL. - 25 MILL.	1
	25 MILL. - 50 MILL.	1
	NEUGRUENDUNGEN	1
	ZUSAMMEN	17	21	99	105 732	96,4	3,4	0	0	0,1	0,1
438	FAHRZEUGEN, FAHRZEUG- TEILEN U. -REIFEN										
	20 000 - 50 000	44	45	57	1 445	93,9	1,2	2,2	0	1,9	0,7
	50 000 - 100 000	55	56	73	3 939	95,4	1,4	0,1	0	2,1	1,0
	100 000 - 250 000	102	103	169	17 286	92,8	4,2	0,8	0	1,5	0,6
	250 000 - 500 000	65
	500 000 - 1 MILL.	80	82	276	58 097	91,9	3,7	0,3	0	3,2	1,0
	1 MILL. - 2 MILL.	88	98	475	128 439	89,4	4,7	0,3	0,1	5,2	0,4
	2 MILL. - 5 MILL.	63	77	641	195 846	87,2	3,1	1,6	0	6,7	1,4
	5 MILL. - 10 MILL.	42	49	806	293 379	83,5	5,8	0,2	0	10,5	0
	10 MILL. - 25 MILL.	26	37	1 081	408 939	80,7	8,3	0,9	0,6	9,2	0,3
	25 MILL. - 50 MILL.	8	33	760	265 183	75,2	14,2	0	0	8,5	2,2
	50 MILL. - 100 MILL.	3	19	600	211 525	85,1	4,3	0	0	10,6	0
	250 MILL. - 1 MRD.	1
	NEUGRUENDUNGEN	87	89	221	11 292	96,0	0,7	1,1	0	1,9	0,3
	ZUSAMMEN	664	771	6 078	1 874 789	79,8	10,1	0,9	0,1	8,5	7,6
439	SONST. WAREN, WAREN VERSCH. ART										
	20 000 - 50 000	165	165	212	5 564	98,1	0,1	0,4	0	1,0	0,4
	50 000 - 100 000	236	236	365	17 656	98,0	0,7	0	0	1,2	0,1
	100 000 - 250 000	494	511	1 185	79 816	97,7	0,7	0	0,1	1,0	0,4
	250 000 - 500 000	307	344	1 181	109 220	97,1	1,3	0,1	0	1,2	0,4
	500 000 - 1 MILL.	193	230	1 084	137 237	95,1	2,8	0,2	0,1	1,5	0,4
	1 MILL. - 2 MILL.	110	147	840	148 309	95,1	3,1	0,1	0	0,9	0,8
	2 MILL. - 5 MILL.	52	69	639	153 501	89,9	7,1	0,1	0	1,9	1,0
	5 MILL. - 10 MILL.	19	34	385	132 956	88,5	11,0	0	0	0,6	0
	10 MILL. - 25 MILL.	14	52	653	233 402	97,1	2,4	0,1	0	0,4	0
	25 MILL. - 50 MILL.	3	40	272	112 899	86,5	13,5	0	0	0	0
	50 MILL. - 100 MILL.	3	19	313	209 348	79,0	13,6	0	0	5,2	2,2
	250 MILL. - 1 MRD.	1
	1 MRD. UND MEHR	1
	NEUGRUENDUNGEN	176
	ZUSAMMEN	1 774	2 049	15 578	5 062 000	97,7	1,7	0	0	0,4	0,2
43	EINZELHANDEL (OH. AGENTURTANKSTELLEN)										
	20 000 - 50 000	690	699	961	22 977	96,9	1,2	0,4	0,1	0,9	0,5
	50 000 - 100 000	870	876	1 381	64 018	97,7	1,0	0,1	0,1	0,8	0,3
	100 000 - 250 000	2 156	2 212	4 682	364 981	97,4	1,3	0,1	0,1	0,8	0,3
	250 000 - 500 000	2 050	2 166	6 461	737 399	97,5	1,2	0,2	0,1	0,9	0,2
	500 000 - 1 MILL.	1 593	1 758	7 660	1 121 013	96,3	2,1	0,1	0,1	1,1	0,2
	1 MILL. - 2 MILL.	974	1 187	7 293	1 357 213	95,6	2,8	0,1	0	1,2	0,2
	2 MILL. - 5 MILL.	493	741	6 785	1 455 343	93,3	4,3	0,2	0,1	1,7	0,3
	5 MILL. - 10 MILL.	146	302	4 009	1 033 761	90,3	6,1	0,1	0	3,4	0,1
	10 MILL. - 25 MILL.	95	435	5 760	1 505 507	91,4	5,4	0,3	0,2	2,7	0,1
	25 MILL. - 50 MILL.	26	219	2 881	866 804	87,0	9,5	0	0,2	2,7	0,7
	50 MILL. - 100 MILL.	10	119	2 274	724 990	82,1	12,2	0	0	5,1	0,6
	100 MILL. - 250 MILL.	3
	250 MILL. - 1 MRD.	6	143	7 452	1 994 269	94,6	3,8	0,4	0	1,2	0
	1 MRD. UND MEHR	1
	NEUGRUENDUNGEN	1 131	1 192	3 133	204 414	95,2	3,9	0,1	0,3	0,5	0
	ZUSAMMEN	10 244	12 296	70 257	15 360 727	94,7	3,5	0,1	0,1	1,5	0,2

TABELLE 19

 UNTERNEHMEN, ARBEITSSTÄTTEN, BESCHÄFTIGTE UND UMSATZ
 NACH WIRTSCHAFTSZWEIGEN UND BESCHÄFTIGTENGROSSENKLASSEN

NUMMER DER SYSTEMATIK	WIRTSCHAFTSZWEIG - UNTERNEHMEN MIT ... BIS ... BESCHAEFTIGTEN	UNTER- NEHMEN	ARBEITS- STAEETEN	BESCHAEF- TIGTE	UMSATZ 1984						
					INSGESAMT	DAVON AUS					
						EIN- ZEL- HAN- DEL	GROSS- HANDEL	HAN- DELS- VER- MITT- LUNG	GASTGE- WERBE	HER- STEL- LUNG U.A.E.	SON- STIGEN TAEETIG- KEITEN
AM 29.03.1985											
! EINZELHANDEL MIT (IN) ... !					ANZAHL	! 1 000 DM !	%				
431	NÄHRUNGSMITTELN, GETRÄNKEN, TABAKWAREN										
	1 - 2	1 654	1 661	2 701	381 538	99,0	0,6	0,1	0,1	0,1	0,1
	3 - 5	1 042	1 079	3 840	512 855	97,5	1,9	0,1	0,2	0,3	0,1
	6 - 9	293	332	2 086	301 642	96,5	2,5	0,2	0,1	0,7	0
	10 - 19	147	230	1 898	286 099	95,7	3,0	0,1	0,3	1,0	0
	20 - 49	42	82	1 265	251 348	98,0	1,5	0	0,2	0,4	0
	50 - 99	6	51	461	149 005	69,9	30,1	0	0	0	0
	100 - 199	2
	200 - 499	2
	1 000 UND MEHR	1
	ZUSAMMEN	3 189	3 714	16 176	2 742 980	96,7	2,8	0,1	0,1	0,3	0
432	TEXTILIEN, BEKLEIDUNG, SCHUHEN, LEDERWAREN										
	1 - 2	766	615	2 139	263 498	97,5	1,7	0,2	0	0,4	0,1
	3 - 5	559	276	1 436	196 568	97,7	1,5	0	0	0,8	0
	6 - 9	200	223	1 621	260 251	94,7	3,7	0	0,1	1,5	0
	10 - 19	124	148	1 800	288 271	95,8	3,6	0	0,1	0,5	0
	20 - 49	57	122	1 680	325 497	93,4	6,6	0	0	0,1	0
	50 - 99	24	108	1 500	216 731	94,9	4,5	0	0	0,4	0,1
	100 - 199	11	19	913	129 787	98,9	0	0	1,1	0	0
	200 - 499	3
	1 000 UND MEHR	2
	ZUSAMMEN	1 746	2 378	15 002	2 247 719	96,7	2,7	0	0,1	0,4	0
433	EINR. GEGENSTÄNDEN (OH. ELEKTROTECHN. USW.)										
	1 - 2	534	538	806	88 247	96,0	2,4	0,4	0	0,8	0,4
	3 - 5	277	298	1 026	150 543	93,4	5,7	0	0	0,9	0
	6 - 9	98	129	694	112 020	94,3	4,1	0	0,2	1,3	0
	10 - 19	50	73	689	137 674	92,1	6,4	0	0,1	0,9	0,4
	20 - 49	19
	50 - 99	6	19	473	115 562	91,8	8,2	0	0	0	0
	100 - 199	3	13	438	101 208	85,1	14,9	0	0	0	0
	500 - 999	1
	ZUSAMMEN	988	1 138	5 495	1 116 677	94,7	4,6	0	0	0,5	0,1
434	ELEKTROTECHN. ERZEUGN., MUSIKINSTROM. USW.										
	1 - 2	274	275	414	44 919	92,1	3,2	0,3	0,2	3,9	0,2
	3 - 5	171	185	660	116 105	90,9	3,2	0,1	0	4,4	1,4
	6 - 9	59	65	424	76 666	90,4	5,3	0	0	3,4	0,9
	10 - 19	32
	20 - 49	9	27	264	71 338	96,4	1,6	0	0	2,1	0
	50 - 99	6	48	426	103 176	96,5	1,6	0	0	1,9	0
	100 - 199	1
	500 - 999	1
	ZUSAMMEN	553	711	3 353	586 397	91,8	4,6	0	0	3,0	0,5
435	PAPIERW., DRUCKERZEUG- NISSEN, BÜROMASCH.										
	1 - 2	197	197	292	30 347	97,9	1,4	0,5	0	0,1	0,2
	3 - 5	153	162	575	68 127	93,4	5,6	0,2	0,2	0,3	0,3
	6 - 9	36	40	264	39 720	90,2	0,7	0,1	0	0	0
	10 - 19	21	30	283	42 776	89,8	10,2	0	0	0	0
	20 - 49	17	32	442	91 975	90,0	9,0	0	0,5	0,4	0,2
	50 - 99	3
	500 - 999	1
	ZUSAMMEN	428	490	2 667	561 267	94,9	4,8	0,1	0,1	0,1	0,1
436	PHARMAZEUT., KOSMET. U. MEDIZIN. ERZEUGN. USW.										
	1 - 2	238	240	363	20 749	97,8	1,5	0,4	0	0,1	0,2
	3 - 5	260	266	1 055	164 765	98,9	0,8	0	0	0,2	0,1
	6 - 9	265	279	1 923	342 691	98,5	1,2	0	0	0,2	0,1
	10 - 19	109	121	1 320	242 334	97,6	1,7	0	0	0,7	0
	20 - 49	9	23	207	32 546	91,3	8,2	0	0	0,5	0
	50 - 99	2
	100 - 199	1
	500 - 999	1
	ZUSAMMEN	885	1 024	5 809	1 063 165	98,2	1,5	0	0	0,3	0
437	KRAFT- U. SCHMIERSTOFFEN (TANKST. OH. AGENTUR.)										
	1 - 2	4	4	7	4 149	100	0	0	0	0	0
	3 - 5	7	7	25	9 997	97,8	0,4	0	0	0,6	1,2
	6 - 9	3	4	19	55 671	93,6	6,4	0	0	0	0
	10 - 19	2
	20 - 49	1
	ZUSAMMEN	17	21	99	105 732	96,4	3,4	0	0	0,1	0,1

NOCH: TABELLE 19

UNTERNEHMEN, ARBEITSSTÄTTEN, BESCHÄFTIGTE UND UMSATZ
NACH WIRTSCHAFTSZWEIGEN UND BESCHÄFTIGTENGROESSENKLASSEN

NUMMER DER SYSTEMATIK	WIRTSCHAFTSZWEIG - UNTERNEHMEN MIT ... BIS ... BESCHAEFTIGTEN	UNTER- NEHMEN	ARBEITS- STAETTEN	BESCHAEF- TIGTE	UMSATZ 1984						
					INSGESAMT	DAVON AUS					
						EIN- ZEL- HAN- DEL	GROSS- HANDEL	HAN- DELS- VER- MITT- LUNG	GASTGE- WERBE	HER- STEL- LUNG U.AE.	SON- STIGEN TAEITIG- KEITEN
AM 29.03.1985											
ANZAHL					! 1 000 DM !					%	
438	FAHRZEUGEN, FAHRZEUG- TEILEN U. -REIFEN										
	1 - 2	357		495	154 186	94,9	1,4	0,4	0	2,6	0,6
	3 - 5	133	137	431	128 575	83,2	7,6	0,3	0	8,2	0,7
	6 - 9	60	71	667	188 330	85,0	5,9	1,1	0,1	6,9	1,0
	10 - 19	51	61	1 080	339 160	82,1	6,1	0,3	0	11,5	0
	20 - 49	40	51	1 091	339 017	75,5	13,0	0,9	0,7	9,5	0,4
	50 - 99	15	44	814	282 632	80,5	7,7	0	0	9,8	2,0
	100 - 199	6	23
	200 - 499	1
	500 - 999	1
	ZUSAMMEN	664	771	6 078	1 874 789	79,8	10,1	0,9	0,1	8,5	0,6
439	SONST. WAREN, WAREN VERSCH. ART										
	1 - 2	933	945	1 426	134 281	97,4	1,4	0,1	0	0,7	0,5
	3 - 5	557	605	2 040	286 253	94,3	4,2	0,2	0	0,9	0,5
	6 - 9	172	221	1 207	231 541	92,7	6,2	0	0	0,9	0,1
	10 - 19	76	118	924	203 089	95,6	2,8	0,1	0	1,0	0,5
	20 - 49	24	40	679	232 029	87,0	7,4	0	0	3,3	2,3
	50 - 99	6	14	366	104 652	80,2	18,4	0	0	1,4	0
	100 - 199	2
	200 - 499	2
	500 - 999	1
	1 000 UND MEHR	1
	ZUSAMMEN	1 774	2 049	15 578	5 062 000	97,7	1,7	0	0	0,4	0,2
43	EINZELHANDEL (OH. AGENTURTANKSTELLEN)										
	1 - 2	4 957	4 996	7 678	952 839	97,5	1,4	0,3	0,1	0,6	0,2
	3 - 5	3 159	3 354	11 855	1 726 330	95,9	2,7	0,2	0,1	0,9	0,3
	6 - 9	1 186	1 417	8 484	1 485 094	94,9	3,4	0,1	0,1	1,4	0,2
	10 - 19	612	907	7 816	1 462 366	94,0	3,7	0,2	0,1	1,7	0,3
	20 - 49	218	437	6 332	1 417 683	91,1	4,8	0,1	0,1	3,7	0,4
	50 - 99	68	322	4 817	1 196 854	83,6	12,8	0,3	0,2	3,0	0,1
	100 - 199	26	260	3 631	815 070	88,0	7,7	0	0	3,5	0,7
	200 - 499	8	251	2 488	420 763	96,4	0,1	0	0,3	3,2	0
	500 - 999	6	187	4 399	1 369 620	91,0	6,5	0,6	0	1,9	0
	1 000 UND MEHR	4	165	12 757	4 514 108	100	0	0	0	0	0
	ZUSAMMEN	10 244	12 296	70 257	15 360 727	94,7	3,5	0,1	0,1	1,5	0,2

UNTERNEHMEN, ARBEITSSTAETTEN, BESCHAEFTIGTE UND UMSATZ
NACH WIRTSCHAFTSZWEIGEN UND ABSATZFORMEN

NUMMER DER SYSTEMATIK	WIRTSCHAFTSZWEIG - ABSATZFORM	UNTER- NEHMEN	ARBEITS- STÄTTEN	BESCHAEF- TIGTE	UMSATZ 1984						
					INSGESAMT	DAVON AUS					
						EIN- ZEL- HAN- DEL	GROSS- HANDEL	HAN- DELS- VER- MITT- LUNG	GASTGE- WERBE	HER- STEL- LUNG U.Ä.	SON- STIGEN TÄTIG- KEITEN
AM 29.03.1985											
EINZELHANDEL MIT (IN) ...					ANZAHL	1 000 DM	%				
431	NAHRUNGSMITTELN, GETRÄNKEN, TABAKWAREN										
	AMBULANTER HANDEL	386	390	927	90 061	99,4	0,4	0	0,1	0,1	0
	VERSANDHANDEL	19	21	115	31 032	96,8	2,6	0	0,6	0	0
	STATIONÄRER EINZELH. ZUSAMMEN	2 784	3 303	15 134	2 621 887	96,6	2,9	0,1	0,1	0,3	0
		3 189	3 714	16 176	2 742 980	96,7	2,8	0,1	0,1	0,3	0
432	TEXTILIEN, BEKLEIDUNG, SCHUHEN, LEDERWAREN										
	AMBULANTER HANDEL	107	107	145	9 898	97,4	2,0	0	0	0	0,5
	VERSANDHANDEL	19	19	65	27 459	99,5	0,5	0	0	0	0
	STATIONÄRER EINZELH. ZUSAMMEN	1 620	2 252	14 792	2 210 362	96,7	2,7	0	0,1	0,4	0
		1 746	2 378	15 002	2 247 719	96,7	2,7	0	0,1	0,4	0
433	EINR.GEGENSTÄNDEN (OH. ELEKTROTECHN. USW)										
	AMBULANTER HANDEL	64	64	123	10 618	96,0	2,1	0,4	0	1,6	0
	VERSANDHANDEL	32	34	91	14 755	84,6	14,0	0,1	0	1,2	0
	STATIONÄRER EINZELH. ZUSAMMEN	892	1 040	5 281	1 091 304	94,8	4,5	0	0	0,5	0,1
		988	1 138	5 495	1 116 677	94,7	4,6	0	0	0,5	0,1
434	ELEKTROTECHN. ERZEUGN., MUSIKINSTROM. USW										
	AMBULANTER HANDEL	4	-	-	-	-	-	-	-	-	-
	VERSANDHANDEL	23	-	-	-	-	-	-	-	-	-
	STATIONÄRER EINZELH. ZUSAMMEN	526	621	2 496	469 940	93,6	2,8	0	0	2,9	0,6
		553	711	3 353	586 397	91,8	4,6	0	0	3,0	0,5
435	PAPIERW., DRUCKERZEUG- NISSEN, BÜROMASCH.										
	AMBULANTER HANDEL	15	15	33	1 863	100	0	0	0	0	0
	VERSANDHANDEL	56	75	819	290 890	98,3	1,5	0	0	0,1	0
	STATIONÄRER EINZELH. ZUSAMMEN	357	400	1 815	268 514	91,1	8,4	0,1	0,2	0,1	0,1
		428	490	2 667	561 267	94,9	4,8	0,1	0,1	0,1	0,1
436	PHARMAZEUT., KOSMET. U. MEDIZIN. ERZEUGN. USW										
	AMBULANTER HANDEL	76	76	120	2 986	92,5	7,1	0,3	0	0,1	0
	VERSANDHANDEL	16	16	22	711	98,9	1,1	0	0	0	0
	STATIONÄRER EINZELH. ZUSAMMEN	793	932	5 667	1 059 467	98,2	1,5	0	0	0,3	0
		885	1 024	5 809	1 063 165	98,2	1,5	0	0	0,3	0
437	KRAFT- U. SCHMIERSTOFFEN (TANKST. OH. AGENTURT.)										
	STATIONÄRER EINZELH. ZUSAMMEN	17	21	99	105 732	96,4	3,4	0	0	0,1	0,1
		17	21	99	105 732	96,4	3,4	0	0	0,1	0,1
438	FAHRZEUGEN, FAHRZEUG- TEILEN U. -REIFEN										
	AMBULANTER HANDEL	2	-	-	-	-	-	-	-	-	-
	VERSANDHANDEL	5	-	-	-	-	-	-	-	-	-
	STATIONÄRER EINZELH. ZUSAMMEN	657	764	6 061	1 871 572	79,8	10,1	0,9	0,1	8,5	0,6
		664	771	6 078	1 874 789	79,8	10,1	0,9	0,1	8,5	0,6
439	SONST. WAREN, WAREN VERSCH. ART										
	AMBULANTER HANDEL	126	127	214	16 326	94,5	4,8	0,4	0	0,2	0,1
	VERSANDHANDEL	22	40	7 204	3 444 632	99,9	0,1	0	0	0	0
	STATIONÄRER EINZELH. ZUSAMMEN	1 626	1 882	8 160	1 601 042	92,9	5,2	0	0	1,3	0,5
		1 774	2 049	15 578	5 062 000	97,7	1,7	0	0	0,4	0,2
43	EINZELHANDEL (OH.AGENTURTANKSTELLEN)										
	AMBULANTER HANDEL	780	785	1 572	132 182	98,2	1,3	0,1	0,1	0,2	0,1
	VERSANDHANDEL	192	296	9 180	3 928 725	99,3	0,6	0	0	0,1	0
	STATIONÄRER EINZELH. ZUSAMMEN	9 272	11 215	59 505	11 299 820	93,0	4,5	0,2	0,1	1,9	0,2
		10 244	12 296	70 257	15 360 727	94,7	3,5	0,1	0,1	1,5	0,2

TABELLE 21

 UNTERNEHMEN, ARBEITSSTÄTTEN, BESCHÄFTIGTE UND UMSATZ
 NACH WIRTSCHAFTSZWEIGEN UND ANZAHL DER ARBEITSSTÄTTEN

NUMMER DER SYSTEMATIK	WIRTSCHAFTSZWEIG - UNTERNEHMEN MIT ... BIS ... ARBEITSSTÄTTEN	UNTER- NEHMEN	ARBEITS- STÄTTEN	BESCHÄFTIG- TIGTE	UMSATZ 1984						
					INSGESAMT	DAVON AUS					
						EIN- ZEL- HAN- DEL	GROSS- HANDEL	HAN- DELS- VER- MITT- LUNG	GASTGE- WERBE	HER- STEL- LUNG U.AE.	SON- STIGEN TÄTIG- KEITEN
AM 29.03.1985											
EINZELHANDEL MIT (IN) ...					ANZAHL	1 000 DM	%				
431	Nahrungsmitteln, Getränken, Tabakwaren										
1		3 050	3 050	10 494	1 590 704	95,4	4,0	0,1	0,2	0,3	0,1
2 - 4		126	291	1 400	229 363	95,8	2,8	0,1	0,2	1,1	0
5 - 9		4	27	139	20 241	84,2	15,8	0	0	0	0
10 - 49		6	113	532	120 898	96,7	3,3	0	0	0	0
50 UND MEHR		3	233	3 611	781 774	100	0	0	0	0	0
ZUSAMMEN		3 189	3 714	16 176	2 742 980	96,7	2,8	0,1	0,1	0,3	0
432	Textilien, Bekleidung, Schuhen, Lederwaren										
1		1 517	1 517	6 777	938 093	96,2	2,9	0,1	0,2	0,5	0,1
2 - 4		190	459	2 640	430 386	97,9	1,0	0	0	1,1	0,1
5 - 9		29									
10 - 49		1	156	2 411	398 069	96,0	4,0	0	0	0	0
50 UND MEHR		1									
ZUSAMMEN		1 746	2 378	15 002	2 247 719	96,7	2,7	0	0,1	0,4	0
433	Einr. Gegenständen (Oh. Elektrotechn. usw.)										
1		916	916	3 206	484 447	93,7	5,0	0,1	0,1	0,9	0,2
2 - 4		67	165	1 169	257 783	93,9	5,6	0	0	0,4	0
5 - 9		4									
10 - 49		1									
ZUSAMMEN		988	1 138	5 495	1 116 677	94,7	4,6	0	0	0,5	0,1
434	Elektrotechn. Erzeugn., Musikinstrum. usw.										
1		514	514	2 025	371 651	93,2	3,5	0,1	0	2,6	0,7
2 - 4		31									
5 - 9		4	23	245	48 996	95,6	0,4	0	0	4,0	0
10 - 49		3	39	165	29 546	95,1	4,9	0	0	0	0
50 UND MEHR		1									
ZUSAMMEN		553	711	3 353	586 397	91,8	4,6	0	0	3,0	0,5
435	Papierw., Druckerzeug- nissen, Bueromasch.										
1		398									
2 - 4		26	57	381	70 911	90,3	8,8	0	0,6	0	0,2
5 - 9		3	17	107	22 897	71,8	28,2	0	0	0	0
10 - 49		1									
ZUSAMMEN		428	490	2 667	561 267	94,9	4,8	0,1	0,1	0,1	0,1
436	Pharmazeut., Kosmet. u. Medizin. Erzeugn. usw.										
1		853	853	4 582	773 599	98,1	1,5	0	0	0,3	0
2 - 4		26	62	285	31 699	89,2	10,2	0	0	0,3	0,3
5 - 9		3	17	78	5 787	84,0	15,2	0	0	0,8	0
10 - 49		2									
50 UND MEHR		1									
ZUSAMMEN		885	1 024	5 809	1 063 165	98,2	1,5	0	0	0,3	0
437	KRAFT- u. SCHMIERSTOFFEN (TANKST. OH. AGENTURT.)										
1		15									
2 - 4		2									
ZUSAMMEN		17	21	99	105 732	96,4	3,4	0	0	0,1	0,1
438	FAHRZEUGEN, FAHRZEUG- TEILEN U. -REIFEN										
1		616	616	3 210	968 235	85,1	6,2	0,7	0,3	7,4	0,4
2 - 4		42	96	1 480	442 950	80,4	8,0	0,3	0	9,6	1,6
5 - 9		4									
10 - 49		2									
ZUSAMMEN		664	771	6 078	1 874 789	79,8	10,1	0,9	0,1	8,5	0,6
439	SONST. WAREN, WAREN VERSCH. ART										
1		1 637	1 637	6 390	1 230 577	94,5	4,4	0	0	0,7	0,3
2 - 4		128	283	1 078	146 437	94,5	4,3	0,2	0,1	0,7	0,2
5 - 9		5	32	248	140 758	74,6	17,4	0	0	4,7	3,3
10 - 49		4	97	7 862	3 544 228	99,9	0	0	0	0,1	0
ZUSAMMEN		1 774	2 049	15 578	5 062 000	97,7	1,7	0	0	0,4	0,2
43	EINZELHANDEL (OH. AGENTURTANKSTELLEN)										
1		9 516	9 516	38 323	6 642 227	93,8	4,1	0,2	0,1	1,6	0,2
2 - 4		638	1 490	8 748	1 692 815	91,6	4,5	0,1	0,1	3,2	0,5
5 - 9		56	334	3 567	788 281	86,2	9,2	0	0	4,0	0,6
10 - 49		28	532	13 438	4 995 453	97,2	2,1	0,2	0	0,6	0
50 UND MEHR		6	424	6 181	1 241 951	98,7	1,0	0	0	0,3	0
ZUSAMMEN		10 244	12 296	70 257	15 360 727	94,7	3,5	0,1	0,1	1,5	0,2

TABELLE 22

Mehrbetriebsunternehmen, Beschäftigte,
nach Wirt

Nummer der Systematik	Wirtschaftszweig	Mehrbetriebsunternehmen					von den Arbeitsstätten		
		insgesamt	Be- schäf- tigte	Arbeitsstätten		Umsatz 1984	Einzel		
				insgesamt	darunter Einzel- handels- verkaufs- stellen		Um		
							Arbeits- stätten	Be- schäf- tigte	insgesamt
am 29.03.1985									
Einzelhandel mit (in)...					Anzahl	1 000 DM	Anzahl	1000 DM	
431	Nahrungsmitteln, Getränken, Tabakwaren	139	5 682	664	610	1 152 276	634	5 321	1 145 606
432	Textilien, Bekleidung, Schuhen, Lederwaren	229	8 225	861	814	1 309 626	819	7 897	1 290 794
433	Einrichtungsgegenständen (oh. elektrotechn. usw)	72	2 289	222	194	632 230	204	2 121	629 556
434	elektrotechn. Erzeugn., Musikinstrum. usw	39
435	Papierwaren, Druckerzeug- nissen, Büromasch.	30	1 109	92	64	347 558	86	1 085	344 308
436	pharmazeut., kosmet. u. medizin. Erzeugn. usw	32	1 227	171	169	289 565	169	1 138	289 573
437	Kraft- u. Schmierstoffen (Tankst. oh. Agenturt.)	2
438	Fahrzeugen, Fahrzeug- teilen u. -reifen	48	2 868	155	117	906 555	132	2 603	882 541
439	sonstigen Waren, Waren verschiedener Art	137	9 188	412	339	3 831 423	369	8 720	3 827 745
43	Einzelhandel (oh. Agenturtankstellen)	728	31 934	2 780	2 492	8 718 500	2 604	30 156	8 651 616

Arbeitsstätten und Umsatz
schaftszweigen

betrieben ausschließlich oder überwiegend							Wirtschaftszweig	Nummer der Systematik
handel	sonstige gewerbliche Tätigkeiten			zentrale Funktionen				
satz	Arbeits- stätten	Be- schäf- tigte	Umsatz	Arbeits- stätten	Be- schäf- tigte	Umsatz		
Anteil am Gesamt- umsatz der Unter- nehmen								
%	Anzahl		1000 DM	Anzahl		1000 DM	Einzelhandel mit (in)...	
99,4	10	101	5 414	20	260	223	Nahrungsmitteln, Getränken, Tabakwaren	431
98,6	3	44	15 529	39	284	4	Textilien, Bekleidung, Schuhen, Lederwaren	432
99,6	3	8	1 758	15	160	-	Einrichtungsgegenständen (oh. elektrotechn. usw)	433
.	elektrotechn. Erzeugn., Musikinstrum. usw	434
99,1	3	16	3 066	3	8	-	Papierwaren, Drucker- zeugnissen, Büromasch.	435
100	-	-	-	2	89	-	pharmazeut., kosmet. u. medizin. Erzeugn. usw	436
.	Kraft- u. Schmierstoffen (Tankst. oh. Agenturt.)	437
97,4	10	122	18 696	13	143	-	Fahrzeugen, Fahrzeug- teilen u. -reifen	438
99,9	4	25	2 539	39	443	620	sonstigen Waren, Waren verschiedener Art	439
99,2	38	360	54 121	138	1 418	857	Einzelhandel (oh. Agenturtankstellen)	43

1) ARBEITSSTAETTEN MIT AUSSCHLIESSLICHER ODER UEBERWIEGENDER EINZELHANDELSTAETIGKEIT VON UNTERNEHMEN DES HANDELS UND GASTGEWERBES.

NOCH: TABELLE 23

ARBEITSSTAETTEN, BESCHAEFTIGTE, GESCHAFTSFLAECHE UND UMSATZ
NACH WIRTSCHAFTSZWEIGEN

NUMMER DER SYSTEMATIK	WIRTSCHAFTSZWEIG	ARBEITS- STÄTTEN 1)	BESCHÄF- TIGTE	GESCH.- FLÄCHE	UMSATZ 1984					
					INSGESAMT	DARUNTER AUS				
						EINZEL- HANDEL	GROSS- HANDEL	HANDELS- VERMITTLUNG	GAST- GEWERBE	HERSTEL- LUNG U.Ä.
AM 29.03.1985										
EINZELHANDEL MIT (IN) ...		ANZAHL	1 000 M2	1 000 DM	%					
432 73	BODENBELAEGEN (OH. TEPPICHE)	51	295	26	66 705	92,6	6,9	0	0	0,2
432 74	BETTWAREN	26	155	6	19 557	99,8	0,2	0	0	0
432 77	HAUS- U. TISCHWAESCHE	15	137	4	17 493	99,3	0,7	0	0	0
432 7	HEIM- U. HAUSTEXTIL., BODENBELAEGEN, BETTWAREN	248	1 247	74	200 360	92,6	4,5	0	0	2,7
432 81	SCHUHEN	242	2 293	73	324 045	97,2	2,5	0	0	0,3
432 85	LEDER- U. TAESCHNERWAREN (OH. SCHUHE)	97	442	13	52 939	98,5	1,1	0	0	0,3
432 8	SCHUHEN, LEDERWAREN	339	2 735	86	376 984	97,3	2,3	0	0	0,3
432	TEXTILIEN, BEKLEIDUNG, SCHUHEN, LEDERWAREN	2 264	14 301	484	2 314 539	98,1	1,3	0	0,1	0,4
433 EINZELHANDEL MIT EINR.GEGENSTÄNDEN (OH. ELEKTROTECHN. USW)										
433 11	METALL- U. KUNSTSTOFF- WAREN, DAS	41	219	14	25 066	92,6	7,0	0,1	0	0,3
433 13	KLEINEISENW., WERKZEUGEN, BAUARTIKELN U. Ä.	146	1 034	99	235 595	93,0	6,3	0	0,1	0,6
433 15	HAUSRAT A. METALL U. KUNSTSTOFF, ANG	96	471	31	72 538	92,9	5,5	0,1	0	1,4
433 17	SCHNEIDWAREN, BESTECKEN U. Ä.	9	40	0	9 872	69,0	25,6	0	0	0
433 1	METALL- U. KUNSTSTOFF- WAREN, ANG	292	1 764	144	343 071	92,3	6,7	0,1	0,1	0,7
433 3	FEINKERAMIK U. GLASWAREN F.D. HAUSHALT	70	477	16	76 266	87,9	12,0	0	0	0
433 4	MOBELN (OH. BUERO-MOEBEL)	237	1 306	188	317 243	96,7	2,7	0	0,1	0,4
433 51	ANTIQUITÄTEN, ANTIKEN TEPPICHEN, MÜNZEN	173	321	16	40 379	98,3	0,9	0,1	0	0,3
433 54	KUNSTGEGENSTÄNDEN, BIL- DERN (OH. ANTIQUITÄT.)	66	157	7	21 201	89,1	8,4	0	0	2,0
433 57	KUNSTGEWERBL. ERZEUGNISSEN	28	54	2	4 254	94,6	4,9	0	0	0,1
433 5	ANTIQUITÄT., KUNST- GEGENSTÄNDEN U.Ä.	267	532	25	65 834	95,1	3,6	0,1	0	0,9
433 6	GALANTERIEWAREN, GESCHENKARTIKELN	149	409	15	49 402	98,6	1,2	0	0	0,1
433 7	TAPETEN	32	118	8	17 929	82,7	17,3	0	0	0
433 8	INSTALL. BEDARF F. GAS, WASSER U. HEIZUNG	28	101	5	14 455	83,9	11,6	0,2	0	4,1
433 9	HOLZW., ANG. KORB- U. FLECHTW., KINDERWAGEN	18	49	3	5 720	95,8	4,0	0	0	0,2
433	EINR.GEGENSTÄNDEN (OH. ELEKTROTECHN. USW)	1 093	4 756	403	889 921	93,7	5,5	0	0,1	0,6
434 EINZELHANDEL MIT ELEKTROTECHN. ERZEUGN., MUSIKINSTRUM. USW										
434 11	ELEKTROTECHN. ERZEUGNISSEN, ANG	130	779	25	105 546	89,9	8,7	0,1	0	1,2
434 15	OFEN, KÜHLSCHRANKEN, WASCHMASCHINEN	26	78	3	18 264	93,8	6,0	0	0	0,1
434 1	ELEKTROTECHN. ERZEUGN., ANG, USW	156	857	28	123 811	90,5	8,3	0,1	0	1,1
434 2	LEUCHTEN	30	130	7	15 430	92,4	4,4	0	0	3,2
434 4	RUNDFUNK-, FERNSEH- U. PHONOTECHN. GERÄTEN	378	1 635	61	349 970	94,5	1,6	0	0	3,3
434 5	MUSIKINSTRUMENTEN, MUSIKALIEN	58	186	8	30 092	91,8	3,2	0,1	0	1,8
434 7	NAEH- U. STRICKMASCHINEN	15	57	1	9 341	95,7	4,0	0	0	0,3

1) ARBEITSSTAETTEN MIT AUSSCHLIESSLICHER ODER UEBERWIEGENDER EINZELHANDELSTAETIGKEIT VON UNTERNEHMEN DES HANDELS UND GASTGEWERBES.

NOCH: TABELLE 23

ARBEITSSTAETTEN, BESCHAEFTIGTE, GESCHAFTSFLAECHE UND UMSATZ
NACH WIRTSCHAFTSZWEIGEN

NUMMER DER SYSTEM- MATIK	WIRTSCHAFTSZWEIG	ARBEITS- STAETTEN 1)	BESCHAEF- TIGTE	GESCH.- FLAECHE	UMSATZ 1984					
					INSGESAMT	DARUNTER AUS				
						EINZEL- HANDEL	GROSS- HANDEL	HANDELS- VERMITTL- LUNG	GAST- GEWERBE	HERSTEL- LUNG U.AE.
AM 29.03.1985										
EINZELHANDEL MIT (IN) ...		ANZAHL	1 000 M2	1 000 DM	%					
434	ELEKTROTECHN. ERZEUGN., MUSIKINSTRUM. USW	637	2 865	105	528 645	93,4	3,4	0	0	2,6
435 EINZELHANDEL MIT PAPIERW., DRUCKERZEUGNISSEN, BUEROMASCH.										
435 11	SCHREIB- U. PAPIERWAREN, SCHUL- U. BUEROART.	127	639	18	94 161	87,3	12,0	0,1	0	0,5
435 15	SAMMLERBRIEFMARKEN	58	139	3	17 370	93,4	4,9	0,9	0	0
435 1	SCHREIB- U. PAPIERW., SCHUL- U. BUEROART. USW	185	778	22	111 531	88,3	10,9	0,2	0	0,5
435 41	BUECHERN, FACH- ZEITSCHRIFTEN	225	1 079	31	174 368	95,2	4,6	0	0	0
435 45	UNTERHALTUNGSZEIT- SCHRIFTEN, ZEITUNGEN	59	316	5	109 442	99,9	0	0	0	0
435 4	BUECHERN, ZEITSCHRIFTEN, ZEITUNGEN	284	1 395	35	283 810	97,0	2,8	0	0	0
435	PAPIERW., DRUCKERZEUG- NISSEN, BUEROMASCH.	469	2 173	57	395 341	94,6	5,1	0,1	0	0,1
436 EINZELHANDEL MIT PHARMAZEUT., KOSMET. U. MEDIZIN. ERZEUGN. USW										
436 1	APOTHEKEN	466	3 417	75	659 972	98,7	1,2	0	0	0,1
436 4	MEDIZIN. U. ORTHOPAED. ARTIKELN	30	151	4	17 902	83,3	5,8	0	0	10,9
436 5	KOSMET. ERZEUGN., KOERPERPFLEGEMITTELN	133	664	12	91 045	97,2	2,4	0	0	0,1
436 61	DROGERIEN U. AE.	277	1 280	39	294 612	99,9	0,1	0	0	0
436 65	FEINSEIFEN, REINIGUNGS- MITTELN, BUERSTENW.	83	135	2	6 099	95,9	4,1	0	0	0
436 6	DROGERIEARTIKELN, REINIGUNGSMITTELN	360	1 415	41	300 711	99,8	0,1	0	0	0
436 8	LACKEN, FARBEN	49	189	9	20 360	81,7	17,9	0,2	0	0,1
436	PHARMAZEUT., KOSMET. U. MEDIZIN. ERZEUGN. USW	1 038	5 836	141	1 089 989	98,3	1,4	0	0	0,3
437 EINZELHANDEL MIT KRAFT- U. SCHMIERSTOFFEN (TANKST. OH. AGENTURT.)										
437 5	TANKSTELLEN (ABSATZ IN EIGENEM NAMEN)	22	136	15	115 308	95,9	3,1	0	0,9	0,1
437	KRAFT- U. SCHMIERSTOFFEN (TANKST. OH. AGENTURT.)	22	136	15	115 308	95,9	3,1	0	0,9	0,1
438 EINZELHANDEL MIT FAHRZEUGEN, FAHRZEUGTEILEN U. -REIFEN										
438 11	KRAFTWAGEN	479	4 555	1 570	1 625 576	81,6	9,4	0,8	0,2	7,6
438 15	KRAFTWAGENTEILEN U. -REIFEN	162	845	125	166 782	82,5	9,9	0,3	0	6,8
438 1	KRAFTWAGEN, KRAFTWAGEN- TEILEN U. -REIFEN	641	5 400	1 696	1 792 358	81,7	9,4	0,7	0,1	7,5
438 5	ZWEIRAEDErn, ZWEIRAD- TEILEN U. -REIFEN	117	434	25	67 347	93,9	1,2	0	0,1	4,0
438	FAHRZEUGEN, FAHRZEUG- TEILEN U. -REIFEN	758	5 834	1 721	1 859 705	82,1	9,1	0,7	0,1	7,4
439 EINZELHANDEL MIT SONST. WAREN, WAREN VERSCH. ART										
439 1	BLUMEN, PFLANZEN	738	2 333	81	172 708	98,5	0,3	0	0	0
439 2	ZOOLOG. BEDARF, LEBENDEN TIEREN, SAEMEREIEN	184	474	24	45 227	97,2	1,9	0,1	0	0,3
439 3	WAFFEN, MUNITION, JAGDGERAETEN	11	47	2	8 965	91,1	8,2	0	0	0,7
439 41	FOTO- U. KINOGERAET., FOTOTECHN. U. -CHEM.MAT.	83	324	8	68 795	93,4	2,5	0,2	0	2,4
439 45	SONST. FEINMECH. U. OPT. ERZEUGNISSEN	39	169	4	25 294	88,8	7,0	0	0	2,8

1) ARBEITSSTAETTEN MIT AUSSCHLIESSLICHER ODER UEBERWIEGENDER EINZELHANDELSTAETIGKEIT VON UNTERNEHMEN DES HANDELS UND GASTGEWERBES.

TABELLE 24

ARBEITSSTAETTEN, BESCHAEFTIGTE, GESCHAEFTSFLAECHE UND UMSATZ
NACH WIRTSCHAFTSZWEIGEN UND UMSATZGROESSENKLASSEN

NUMMER DER SYSTEMATIK	WIRTSCHAFTSZWEIG	ARBEITSSTÄTTEN ¹⁾	BESCHÄFTIGTE	GESCH.-FLÄCHE	UMSATZ 1984						
					VON ... BIS UNTER ... DM	INSGESAMT	DARUNTER AUS				
							EINZELHANDEL	GROSSHANDEL	HANDELSVERMITTLUNG	GASTGEWERBE	HERSTELLUNG U.Ä.
AM 29.03.1985											
EINZELHANDEL MIT (IN) ...					ANZAHL	1 000 M2	1 000 DM	%			
431 EINZELHANDEL MIT NAHRUNGSMITTELN, GETRÄNKEN, TABAKWAREN											
431 11 NAHRUNGSM., GETRÄNKEN, USW (OH. REFORMW.), OAS											
	UNTER 20 000	2		
	20 000 - 50 000	25		
	50 000 - 100 000	36		
	100 000 - 250 000	187	401	11	32 974	99,3	0,4	0	0,3		
	250 000 - 500 000	262	740	20	96 898	98,9	0,7	0,1	0,1		
	500 000 - 1 MILL.	259	1 164	30	183 794	99,1	0,6	0	0,1		
	1 MILL. - 2 MILL.	194	1 379	41	279 157	99,0	0,8	0	0,2		
	2 MILL. - 5 MILL.	286		
	5 MILL. - 10 MILL.	165	3 302	145	1 204 820	99,7	0,3	0	0		
	10 MILL. - 25 MILL.	44	1 607	82	570 272	99,7	0	0	0,3		
	50 MILL. - 100 MILL.	1		
	100 MILL. - 250 MILL.	1		
	NEUGRÜNDUNGEN	89	296	9	13 761	99,2	0,8	0	0		
	ZUSAMMEN	1 551	13 031	515	3 492 294	99,5	0,3	0	0,1		
431 15 REFORMWAREN											
	20 000 - 50 000	1		
	50 000 - 100 000	3		
	100 000 - 250 000	10	17	1	1 945	100	0	0	0		
	250 000 - 500 000	17	58	2	6 202	100	0	0	0		
	500 000 - 1 MILL.	23	107	2	16 078	100	0	0	0		
	1 MILL. - 2 MILL.	7	60	1	9 992	99,4	0	0,6	0		
	2 MILL. - 5 MILL.	1		
	NEUGRÜNDUNGEN	6	18	0	1 103	100	0	0	0		
	ZUSAMMEN	68	316	8	38 866	99,7	0,1	0,2	0		
431 1 NAHRUNGSMITTELN, GETRÄNKEN, TABAKWAREN, OAS											
	UNTER 20 000	2		
	20 000 - 50 000	26	38	1	852	97,5	1,2	0	0,5		
	50 000 - 100 000	39	104	3	2 936	99,3	0,7	0	0		
	100 000 - 250 000	197	418	11	34 919	99,3	0,4	0	0,3		
	250 000 - 500 000	279	798	22	103 100	98,9	0,7	0,1	0,1		
	500 000 - 1 MILL.	282	1 271	32	199 872	99,2	0,5	0	0,1		
	1 MILL. - 2 MILL.	201	1 439	42	289 149	99,0	0,7	0	0,2		
	2 MILL. - 5 MILL.	287	3 626	145	937 039	99,7	0,2	0	0,1		
	5 MILL. - 10 MILL.	165	3 302	145	1 204 820	99,7	0,3	0	0		
	10 MILL. - 25 MILL.	44	1 607	82	570 272	99,7	0	0	0,3		
	50 MILL. - 100 MILL.	1		
	100 MILL. - 250 MILL.	1		
	NEUGRÜNDUNGEN	95	314	9	14 864	99,2	0,8	0	0		
	ZUSAMMEN	1 619	13 347	523	3 531 161	99,5	0,3	0	0,1		
431 41 MILCH, FETTWAREN, EIERN											
	20 000 - 50 000	4	5	0	121	100	0	0	0		
	50 000 - 100 000	3	5	.	206	100	0	0	0		
	100 000 - 250 000	14	27	0	2 700	100	0	0	0		
	250 000 - 500 000	18	54	0	6 545	98,1	0,6	0	1,2		
	500 000 - 1 MILL.	9	35	0	5 876	98,1	1,9	0	0		
	NEUGRÜNDUNGEN	42	7	0	352	100	0	0	0		
	ZUSAMMEN	52	133	1	15 801	98,5	1,0	0	0,5		
431 42 FISCHEN, FISCHERZEUGNISSEN											
	20 000 - 50 000	3	4	0	97	100	0	0	0		
	50 000 - 100 000	8	17	0	632	100	0	0	0		
	100 000 - 250 000	58	141	2	10 144	99,4	0,1	0	0,5		
	250 000 - 500 000	45	167	3	15 539	98,9	0	0	0,2		
	500 000 - 1 MILL.	18	121	2	11 855	98,9	0,3	0,1	0		
	1 MILL. - 2 MILL.	8	84	2	11 158	88,6	11,4	0	0		
	NEUGRÜNDUNGEN	11	24	1	1 012	99,8	0	0	0		
	ZUSAMMEN	151	558	9	50 437	96,8	2,6	0	0,2		
431 43 WILD, GEFLÜGEL											
	100 000 - 250 000	5	11	0	750	100	0	0	0		
	250 000 - 500 000	4	17	0	1 473	100	0	0	0		
	500 000 - 1 MILL.	4	18	0	2 437	83,9	16,1	0	0		
	1 MILL. - 2 MILL.	1		
	2 MILL. - 5 MILL.	1		
	NEUGRÜNDUNGEN	1		
	ZUSAMMEN	16	61	1	7 746	94,9	5,1	0	0		

1) ARBEITSSTAETTEN MIT AUSSCHLIESSLICHER ODER UEBERWIEGENDER EINZELHANDELSTAETIGKEIT VON UNTERNEHMEN DES HANDELS UND GASTGEWERBES.

NOCH: TABELLE 24

ARBEITSSTÄTTEN, BESCHÄFTIGTE, GESCHÄFTSFLÄCHE UND UMSATZ
NACH WIRTSCHAFTSZWEIGEN UND UMSATZGRÖSSENKLASSEN

NUMMER DER SYSTEMATIK	WIRTSCHAFTSZWEIG - UMSATZ VON ... BIS UNTER ... DM	ARBEITS- STÄTTEN 1)	BESCHÄFTIGTE	GESCH.- FLÄCHE	UMSATZ 1984						
					INSGESAMT	DARUNTER AUS					
						EINZEL- HANDEL	GROSS- HANDEL	HANDELS- VERMITTLUNG	GAST- GEWERBE	HERSTEL- LUNG U.Ä.	
AM 29.03.1985											
EINZELHANDEL MIT (IN) ...					ANZAHL	1 000 M2	1 000 DM	%			
431 44 SUESSWAREN											
	UNTER 20 000	2	
	20 000 - 50 000	17	22	0	613	100	0	0	0	0	
	50 000 - 100 000	29	55	0	2 096	99,5	0,5	0	0	0	
	100 000 - 250 000	32	76	1	5 261	99,3	0,7	0	0	0	
	250 000 - 500 000	40	104	3	14 023	99,4	0	0	0,6	0	
	500 000 - 1 MILL.	28	111	2	17 326	98,5	1,5	0	0	0	
	1 MILL. - 2 MILL.	3	24	0	4 269	100	0	0	0	0	
	2 MILL. - 5 MILL.	1	.	0	
	NEUGRUENDUNGEN	19	31	0	564	100	0	0	0	0	
	ZUSAMMEN	171	435	7	46 774	99,2	0,6	0	0,2	0	
431 45 KAFFEE, TEE, KAKAO											
	UNTER 20 000	1	
	20 000 - 50 000	7	9	0	224	91,5	0	0	6,3	0	
	50 000 - 100 000	12	21	1	866	98,7	1,3	0	0	0	
	100 000 - 250 000	14	38	1	2 386	100	0	0	0	0	
	250 000 - 500 000	40	97	3	15 003	100	0	0	0	0	
	500 000 - 1 MILL.	32	118	2	21 139	98,1	1,1	0	0,8	0	
	1 MILL. - 2 MILL.	11	62	1	14 664	100	0	0	0	0	
	2 MILL. - 5 MILL.	3	32	0	7 171	100	0	0	0	0	
	NEUGRUENDUNGEN	4	
	ZUSAMMEN	124	385	8	61 629	99,3	0,4	0	0,3	0	
431 46 FLEISCH, FLEISCHWAREN											
	UNTER 20 000	5	
	20 000 - 50 000	5	11	0	371	100	0	0	0	0	
	50 000 - 100 000	40	79	1	7 113	96,5	0	0	0,2	3,3	
	100 000 - 250 000	61	180	4	22 039	95,1	2,0	0	0	2,8	
	250 000 - 500 000	53	272	6	35 745	89,6	5,3	0	0	5,1	
	500 000 - 1 MILL.	20	179	3	27 693	90,1	9,0	0	0,7	0,2	
	1 MILL. - 2 MILL.	14	221	2	41 516	92,4	5,0	0	0	2,7	
	2 MILL. - 5 MILL.	2	
	5 MILL. - 10 MILL.	8	
	NEUGRUENDUNGEN	208	1 077	18	4 068	92,8	0	0	4,0	3,2	
	ZUSAMMEN	208	1 077	18	151 976	92,1	4,5	0	0,3	3,1	
431 47 BROT, KONFITURWAREN											
	UNTER 20 000	8	16	0	78	100	0	0	0	0	
	20 000 - 50 000	5	15	0	145	100	0	0	0	0	
	50 000 - 100 000	5	10	0	447	90,7	2,8	0	0	0	
	100 000 - 250 000	28	72	1	4 988	98,1	0	0	1,9	0	
	250 000 - 500 000	50	199	3	18 081	98,2	0,5	0,1	0,4	0,8	
	500 000 - 1 MILL.	34	224	2	21 834	98,6	0	0	0,8	0,6	
	1 MILL. - 2 MILL.	4	65	1	6 015	91,1	1,2	0	6,1	1,6	
	2 MILL. - 5 MILL.	15	54	1	1 969	100	0	0	0	0	
	NEUGRUENDUNGEN	149	655	8	53 556	97,6	0,3	0	1,3	0,7	
431 48 KARTOFFELN, GEMUESE, OBST											
	UNTER 20 000	1	
	20 000 - 50 000	16	21	0	555	100	0	0	0	0	
	50 000 - 100 000	32	42	0	2 441	99,1	0,1	0	0	0	
	100 000 - 250 000	177	336	6	30 144	99,6	0,4	0	0	0	
	250 000 - 500 000	115	355	7	39 436	98,7	1,3	0	0	0	
	500 000 - 1 MILL.	38	170	2	23 872	98,8	1,2	0	0	0	
	1 MILL. - 2 MILL.	2	
	2 MILL. - 5 MILL.	1	
	NEUGRUENDUNGEN	26	67	1	1 987	100	0	0	0	0	
	ZUSAMMEN	408	1 022	17	105 727	98,0	2,0	0	0	0	
431 49 SONST. NAHRUNGSMITTELN											
	UNTER 20 000	3	4	0	104	89,5	0	0	0	10,5	
	20 000 - 50 000	7	9	0	498	100	0	0	0	0	
	50 000 - 100 000	11	19	0	1 405	95,6	4,4	0	0,1	0	
	100 000 - 250 000	3	6	0	1 022	99,4	0,6	0	0	0	
	250 000 - 500 000	1	
	500 000 - 1 MILL.	1	
	1 MILL. - 2 MILL.	3	
	2 MILL. - 5 MILL.	1	
	NEUGRUENDUNGEN	28	58	2	5 074	98,4	1,4	0	0	0,2	
431 4 NAHRUNGSMITTELN											
	UNTER 20 000	12	
	20 000 - 50 000	60	93	1	2 053	98,5	0	0	0,7	0,5	
	50 000 - 100 000	101	170	2	7 558	98,9	0,5	0	0	0	
	100 000 - 250 000	379	799	13	64 891	99,0	0,4	0	0,2	0,4	
	250 000 - 500 000	376	1 179	23	133 162	98,3	0,8	0	0,2	0,7	
	500 000 - 1 MILL.	216	1 069	17	140 083	96,0	2,3	0	0,3	1,4	
	1 MILL. - 2 MILL.	49	441	6	67 719	92,8	6,1	0	0,8	0,2	
	2 MILL. - 5 MILL.	21	294	3	59 726	93,2	4,9	0	0	1,8	
	5 MILL. - 10 MILL.	2	
	NEUGRUENDUNGEN	91	252	4	10 207	97,1	0	0	1,6	1,3	
	ZUSAMMEN	1 307	4 384	71	498 721	96,3	2,3	0	0,3	1,1	

1) ARBEITSSTÄTTEN MIT AUSSCHLIESSLICHER ODER UEBERWIEGENDER EINZELHANDELSTÄTTIGKEIT VON UNTERNEHMEN DES HANDELS UND GASTGEWERBES.

NOCH: TABELLE 24

ARBEITSSTAETTEN, BESCHAEFTIGTE, GESCHAFTSFLAECHE UND UMSATZ
NACH WIRTSCHAFTSZWEIGEN UND UMSATZGROESSENKLASSEN

NUMMER DER SYSTEM- MATIK	WIRTSCHAFTSZWEIG - UMSATZ VON ... BIS UNTER ... DM	ARBEITS- STAETTEN 1)	BESCHAEF- TIGTE	GESCH.- FLAECHE	UMSATZ 1984					
					INSGESAMT	DARUNTER AUS				
						EINZEL- HANDEL	GROSS- HANDEL	HANDELS- VERMITTLUNG	GAST- GEWERBE	HERSTEL- LUNG U.AE.
	AM 29.03.1985									
	EINZELHANDEL MIT (IN) ...	ANZAHL	1 000 M2	1 000 DM				%		
431 61 WEIN, SPIRITUOSEN										
	20 000 - 50 000	15	25	1	492	93,3	3,9	0	2,8	0
	50 000 - 100 000	17	26	1	1 222	90,4	6,9	0	2,7	0
	100 000 - 250 000	36	57	3	5 498	95,7	4,1	0	0,2	0
	250 000 - 500 000	38	92	4	14 540	97,7	1,9	0	0,4	0
	500 000 - 1 MILL.	24	69	3	15 957	93,2	4,6	0	2,2	0
	1 MILL. - 2 MILL.	11	57	5	14 579	92,8	7,1	0	0	0
	2 MILL. - 5 MILL.	6	62	2	16 978	92,0	6,5	0,2	1,4	0
	NEUGRUENDUNGEN	19	27	1	597	100	0	0	0	0
	ZUSAMMEN	166	415	20	70 063	94,0	5,0	0	1,0	0
431 65 BIER, ALKOHOLF. GETRAENKEN										
	UNTER 20 000	2
	20 000 - 50 000	5	6	0	172	100	0	0	0	0
	50 000 - 100 000	7	14	0	542	90,3	5,8	0	4,0	0
	100 000 - 250 000	24	39	2	4 390	93,6	3,7	0	1,2	1,5
	250 000 - 500 000	34	67	4	11 846	99,8	0,2	0	0	0
	500 000 - 1 MILL.	29	73	4	19 233	97,3	2,6	0,1	0	0
	1 MILL. - 2 MILL.	12	49	3	16 178	92,5	7,5	0	0	0
	2 MILL. - 5 MILL.	4	27	1	9 165	100	0	0	0	0
	5 MILL. - 10 MILL.	1
	10 MILL. - 25 MILL.	1
	NEUGRUENDUNGEN	12	19	2	947	98,2	1,0	0,8	0	0
	ZUSAMMEN	131	352	18	89 667	95,6	4,2	0	0,1	0,1
431 6 GETRAENKEN										
	UNTER 20 000	2
	20 000 - 50 000	20	31	1	664	95,1	2,9	0	2,1	0
	50 000 - 100 000	24	40	2	1 764	90,4	6,5	0	3,1	0
	100 000 - 250 000	60	96	4	10 089	94,8	3,9	0	0,6	0,6
	250 000 - 500 000	72	159	8	26 386	98,6	1,1	0	0,2	0
	500 000 - 1 MILL.	53	142	8	35 190	95,4	3,5	0,1	1,0	0
	1 MILL. - 2 MILL.	23	106	8	30 757	92,6	7,3	0	0	0
	2 MILL. - 5 MILL.	10	89	3	26 143	94,8	4,2	0,1	0,9	0
	5 MILL. - 10 MILL.	1
	10 MILL. - 25 MILL.	1
	NEUGRUENDUNGEN	31	46	3	1 544	98,9	0,6	0,5	0	0
	ZUSAMMEN	297	767	38	159 730	94,9	4,6	0	0,5	0
431 9 TABAKWAREN										
	UNTER 20 000	4	9	0	32	100	0	0	0	0
	20 000 - 50 000	10	17	1	346	99,3	0	0,7	0	0
	50 000 - 100 000	18	34	1	1 396	100	0	0	0	0
	100 000 - 250 000	141	235	5	26 302	98,5	0,8	0,2	0,3	0,2
	250 000 - 500 000	377	809	16	139 848	99,0	0,4	0,3	0,1	0
	500 000 - 1 MILL.	282	895	15	189 285	99,3	0,2	0,3	0	0
	1 MILL. - 2 MILL.	60	315	6	78 552	98,3	1,1	0,4	0	0
	2 MILL. - 5 MILL.	10	63	1	25 723	100	0	0	0	0
	5 MILL. - 10 MILL.	2
	10 MILL. - 25 MILL.	1
	25 MILL. - 50 MILL.	1
	NEUGRUENDUNGEN	115	247	5	12 929	99,5	0	0,3	0,1	0,1
	ZUSAMMEN	1 020	2 764	52	593 090	92,8	6,8	0,2	0,1	0
431 NAHRUNGSMITTELN, GETRAENKEN, TABAKWAREN										
	UNTER 20 000	20	42	1	116	100	0	0	0	0
	20 000 - 50 000	116	179	3	3 915	97,8	0,7	0,1	0,8	0,3
	50 000 - 100 000	182	348	7	13 654	98,0	1,3	0	0,4	0
	100 000 - 250 000	777	1 548	34	136 201	98,7	0,7	0	0,2	0,3
	250 000 - 500 000	1 104	2 945	69	402 496	98,7	0,7	0,1	0,2	0,2
	500 000 - 1 MILL.	833	3 377	72	564 430	98,2	1,0	0,1	0,2	0,4
	1 MILL. - 2 MILL.	333	2 301	62	466 177	97,6	2,0	0,1	0,1	0,2
	2 MILL. - 5 MILL.	328	4 072	152	1 048 631	99,2	0,6	0	0	0,2
	5 MILL. - 10 MILL.	168	3 386	147	1 224 211	99,6	0,3	0	0	0,1
	10 MILL. - 25 MILL.	47	1 687	83	618 327	99,6	0,1	0	0,3	0
	25 MILL. - 50 MILL.	2
	50 MILL. - 100 MILL.	1
	100 MILL. - 250 MILL.	1
	NEUGRUENDUNGEN	332	859	21	39 544	98,8	0,3	0,1	0,4	0,4
	ZUSAMMEN	4 243	21 262	684 x	4 782 702	98,2	1,4	0	0,1	0,2

1) ARBEITSSTAETTEN MIT AUSSCHLIESSLICHER ODER UEBERWIEGENDER EINZELHANDELSTAETIGKEIT VON UNTERNEHMEN DES HANDELS UND GASTGEWERBES.

NOCH: TABELLE

ARBEITSSTAETTEN, BESCHAEFTIGTE, GESCHAFTSFLAECHE UND UMSATZ
NACH WIRTSCHAFTSZWEIGEN UND UMSATZGROESSENKLASSEN

NUMMER DER SYSTEMATIK	WIRTSCHAFTSZWEIG UMSATZ VON ... BIS UNTER ... DM	ARBEITS- STÄTTEN 1)	BESCHÄEF- TIGTE	GESCH.- FLÄCHE	UMSATZ 1984						
					INSGESAMT	DARUNTER AUS					
						EINZEL- HANDEL	GROSS- HANDEL	HANDELS- VERMITTL- LUNG	GAST- GEWERBE	HERSTEL- LUNG U.Ä.	
AM 29.03.1985											
EINZELHANDEL MIT (IN) ...					ANZAHL	1 000 M2	1 000 DM	%			
432 EINZELHANDEL MIT TEXTILIEN, BEKLEIDUNG, SCHUHEN, LEDERWAREN											
432 1 TEXTILIEN, BEKLEIDG, OAS											
	20 000 - 50 000	54	.	.	4 625	98,2	1,5	0	0	.	
	50 000 - 100 000	63	98	3	22 617	97,8	1,7	0	0,2	0,3	
	100 000 - 250 000	133	298	8	33 013	99,8	0,2	0	0	0	
	250 000 - 500 000	93	288	11	53 553	97,1	2,9	0	0	0	
	500 000 - 1 MILL.	76	362	10	61 161	97,6	1,5	0	0	0,9	
	1 MILL. - 2 MILL.	42	364	21	103 299	95,3	4,4	0,1	0,2	0	
	2 MILL. - 5 MILL.	35	509	15	62 117	99,1	0,9	0	0	0	
	5 MILL. - 10 MILL.	9	347	8	50 685	100	0	0	0	0	
	10 MILL. - 25 MILL.	3	208	
	25 MILL. - 50 MILL.	1	
	50 MILL. - 100 MILL.	1	
	NEUGRUENDUNGEN	63	179	5	9 183	96,7	0	3,3	0	0	
	ZUSAMMEN	573	3 518	112	510 301	97,9	1,6	0	0,4	0,1	
432 2 METERWARE F. BEKLEIDUNG U. WAESCHE											
	50 000 - 100 000	2	
	100 000 - 250 000	1	
	250 000 - 500 000	1	
	1 MILL. - 2 MILL.	1	
	NEUGRUENDUNGEN	1	
	ZUSAMMEN	6	12	1	1 941	100	0	0	0	0	
432 31 OBERBEKLEIDUNG, OAS											
	UNTER	5	27	1	-	X	X	X	X	X	
	20 000 - 50 000	5	
	50 000 - 100 000	10	15	0	739	97,5	0,6	0	0	1,4	
	100 000 - 250 000	14	24	1	2 288	100	0	0	0	0	
	250 000 - 500 000	33	91	3	11 425	99,4	0,3	0	0	0	
	500 000 - 1 MILL.	30	119	4	21 273	99,8	0,2	0	0	0	
	1 MILL. - 2 MILL.	31	195	6	43 711	100	0	0	0	0	
	2 MILL. - 5 MILL.	18	259	8	62 386	100	0	0	0	0	
	5 MILL. - 10 MILL.	7	279	12	50 622	98,8	0	1,2	0	0	
	10 MILL. - 25 MILL.	2	
	25 MILL. - 50 MILL.	1	
	NEUGRUENDUNGEN	10	24	1	3 072	97,3	2,7	0	0	0	
	ZUSAMMEN	166	1 361	45	248 978	99,7	0,1	0,2	0	0	
432 33 HERREN OBERBEKLEIDUNG											
	20 000 - 50 000	2	
	50 000 - 100 000	1	7	1	1 275	100	0	0	0	0	
	100 000 - 250 000	15	49	1	5 864	100	0	0	0	0	
	250 000 - 500 000	15	64	2	11 792	94,6	5,4	0	0	0	
	500 000 - 1 MILL.	18	
	1 MILL. - 2 MILL.	12	153	7	38 699	98,7	0,2	0	0	1,1	
	2 MILL. - 5 MILL.	2	
	5 MILL. - 10 MILL.	2	
	10 MILL. - 25 MILL.	2	
	25 MILL. - 50 MILL.	1	
	NEUGRUENDUNGEN	3	5	0	216	100	0	0	0	0	
	ZUSAMMEN	78	662	23	154 487	99,0	0,6	0	0	0,4	
432 35 DAMEN OBERBEKLEIDUNG											
	UNTER	1	.	.	702	98,0	2,0	0	0	0	
	20 000 - 50 000	21	26	1	2 404	97,7	1,4	0,6	0	0,2	
	50 000 - 100 000	30	59	8	16 871	99,6	0,4	0	0	0	
	100 000 - 250 000	97	221	8	40 567	99,4	0,4	0,2	0	0,1	
	250 000 - 500 000	111	369	11	71 140	99,7	0,2	0	0	0	
	500 000 - 1 MILL.	98	470	8	66 284	100	0	0	0	0	
	1 MILL. - 2 MILL.	50	364	6	37 726	100	0	0	0	0	
	2 MILL. - 5 MILL.	12	209	
	5 MILL. - 10 MILL.	2	
	10 MILL. - 25 MILL.	9	662	26	148 814	99,8	0	0	0	0,2	
	25 MILL. - 50 MILL.	3	
	50 MILL. - 100 MILL.	1	
	NEUGRUENDUNGEN	37	122	3	6 653	99,9	0	0	0	0	
	ZUSAMMEN	472	3 313	108	679 969	99,8	0,1	0	0	0,1	
432 37 BEKLEIDUNG U. ZUBEHOER F. KINDER U. SAEUGL.											
	UNTER	3	13	1	-	X	X	X	X	X	
	20 000 - 50 000	11	19	0	326	100	0	0	0	0	
	50 000 - 100 000	5	
	100 000 - 250 000	7	21	1	1 389	100	0	0	0	0	
	250 000 - 500 000	11	38	1	3 858	100	0	0	0	0	
	500 000 - 1 MILL.	6	30	1	4 630	97,8	2,2	0	0	0	
	1 MILL. - 2 MILL.	1	
	NEUGRUENDUNGEN	8	12	0	193	100	0	0	0	0	
	ZUSAMMEN	52	159	5	12 311	99,2	0,8	0	0	0	

1) ARBEITSSTAETTEN MIT AUSSCHLIESSLICHER ODER UEBERWIEGENDER EINZELHANDELSTAETIGKEIT VON UNTERNEHMEN DES HANDELS UND GASTGEWERBES.

ARBEITSSTAETTEN, BESCHAEFTIGTE, GESCHAFTSFLAECHE UND UMSATZ
NACH WIRTSCHAFTSZWEIGEN UND UMSATZGROESSENKLASSEN

NUMMER DER SYSTEMATIK	WIRTSCHAFTSZWEIG - UMSATZ VON ... BIS UNTER ... DM	ARBEITS- STÄTTEN 1)	BESCHAEFF- TIGTE	GESCH.- FLÄCHE	UMSATZ 1984						
					INSGESAMT	DARUNTER AUS					
						EINZEL- HANDEL	GROSS- HANDEL	HANDELS- VERMITTLUNG	GAST- GEWERBE	HERSTEL- LUNG U.Ä.	
AM 29.03.1985											
EINZELHANDEL MIT (IN) ...					ANZAHL	1 000 M2	1 000 DM	%			
432 77 HAUS- U. TISCHWAESCHE											
	100 000 - 250 000	1									
	250 000 - 500 000	6	18	1	2 058	100	0	0	0	0	0
	500 000 - 1 MILL.	3									
	1 MILL. - 2 MILL.	4	38	1	4 717	97,4	2,6	0	0	0	0
	2 MILL. - 5 MILL.	1									
	5 MILL. - 10 MILL.	1									
	ZUSAMMEN	15	137	4	17 493	99,3	0,7	0	0	0	0
432 7 HEIM- U. HAUSTEXTIL., BODENBELAEGEN, BETTWAREN											
	UNTER 20 000	1									
	20 000 - 50 000	9	14	0	316	97,7	2,3	0	0	0	0
	50 000 - 100 000	28	41	2	1 968	96,7	2,2	0,2	0	0	0,3
	100 000 - 250 000	55	113	5	9 164	92,1	3,4	0,6	0	0	1,8
	250 000 - 500 000	58	191	10	21 067	95,4	2,8	0	0	0	1,8
	500 000 - 1 MILL.	35	173	10	25 436	96,9	2,4	0	0	0	0,8
	1 MILL. - 2 MILL.	36	272	22	49 588	95,4	3,0	0	0	0	1,5
	2 MILL. - 5 MILL.	11	182	10	33 818	90,2	5,8	0	0	0	4,0
	5 MILL. - 10 MILL.	4									
	10 MILL. - 25 MILL.	1									
	NEUGRUENDUNGEN	10	44	5	1 463	100	0	0	0	0	0
	ZUSAMMEN	248	1 247	74	200 360	92,6	4,5	0	0	0	2,7
432 81 SCHUHEN											
	UNTER 20 000	1									
	20 000 - 50 000	3									
	50 000 - 100 000	5	6	0	450	95,9	0	0	0	0	4,1
	100 000 - 250 000	39	79	3	6 758	95,8	0,3	0	0	0	2,9
	250 000 - 500 000	36	139	5	13 344	96,5	0	0	0	0	2,8
	500 000 - 1 MILL.	67	336	13	48 627	99,3	0	0	0	0	0,7
	1 MILL. - 2 MILL.	41	343	16	56 946	99,9	0	0	0	0	0,1
	2 MILL. - 5 MILL.	26	461	17	75 193	100	0	0	0	0	0
	5 MILL. - 10 MILL.	7	308	9	47 722	100	0	0	0	0	0
	10 MILL. - 25 MILL.	3	499	9	44 885	100	0	0	0	0	0
	25 MILL. - 50 MILL.	1									
	NEUGRUENDUNGEN	13	36	1	2 283	100	0	0	0	0	0
	ZUSAMMEN	242	2 293	73	324 045	97,2	2,5	0	0	0	0,3
432 85 LEDER- U. TAESCHNERWAREN (OH. SCHUHE)											
	UNTER 20 000	1									
	20 000 - 50 000	7									
	50 000 - 100 000	12	17	0	757	97,7	0	2,3	0	0	0
	100 000 - 250 000	14	27	1	2 271	98,8	1,2	0	0	0	0
	250 000 - 500 000	26	105	3	9 253	97,2	2,5	0	0	0	0,3
	500 000 - 1 MILL.	12	56	2	8 475	100	0	0	0	0	0
	1 MILL. - 2 MILL.	14	155	3	18 457	98,7	0,9	0	0	0	0,4
	2 MILL. - 5 MILL.	5	61	2	13 246	98,2	1,3	0	0	0	0,5
	NEUGRUENDUNGEN	6	12	0	234	100	0	0	0	0	0
	ZUSAMMEN	97	442	13	52 939	98,5	1,1	0	0	0	0,3
432 8 SCHUHEN, LEDERWAREN											
	UNTER 20 000	2									
	20 000 - 50 000	10									
	50 000 - 100 000	17	23	1	1 207	97,1	0	1,4	0	0	1,5
	100 000 - 250 000	53	106	4	9 030	96,5	0,5	0	0	0	2,1
	250 000 - 500 000	62	244	8	22 597	96,8	1,0	0	0	0	1,8
	500 000 - 1 MILL.	79	392	15	57 103	99,4	0	0	0	0	0,6
	1 MILL. - 2 MILL.	55	498	19	75 403	99,6	0,2	0	0	0	0,2
	2 MILL. - 5 MILL.	31	522	19	88 439	99,7	0,2	0	0	0	0,1
	5 MILL. - 10 MILL.	7	308	9	47 722	100	0	0	0	0	0
	10 MILL. - 25 MILL.	3	499	9	44 885	100	0	0	0	0	0
	25 MILL. - 50 MILL.	1									
	NEUGRUENDUNGEN	19	48	2	2 517	100	0	0	0	0	0
	ZUSAMMEN	339	2 735	86	376 984	97,3	2,3	0	0	0	0,3
432 TEXTILIEN, BEKLEIDUNG, SCHUHEN, LEDERWAREN											
	UNTER 20 000	15									
	20 000 - 50 000	133	176	5	4 438	99,1	0,6	0	0	0	0,2
	50 000 - 100 000	198	321	10	14 472	98,0	1,1	0,2	0	0	0,4
	100 000 - 250 000	456	1 029	32	77 767	97,8	1,1	0,1	0	0	0,6
	250 000 - 500 000	459	1 578	45	164 880	98,4	0,8	0	0	0	0,3
	500 000 - 1 MILL.	376	1 808	58	270 789	98,6	1,2	0	0	0	0,6
	1 MILL. - 2 MILL.	246	1 957	73	342 458	98,3	1,1	0	0	0	0,5
	2 MILL. - 5 MILL.	127	1 955	75	389 327	97,4	1,9	0	0,1	0	1,1
	5 MILL. - 10 MILL.	33	1 348	52	237 451	96,7	1,9	0,3	0	0	1,1
	10 MILL. - 25 MILL.	20	1 605	49	319 895	99,9	0	0	0	0	0,1
	25 MILL. - 50 MILL.	7	950	34	213 991	95,3	3,8	0	0,7	0	0,1
	50 MILL. - 100 MILL.	1									
	100 MILL. - 250 MILL.	1									
	NEUGRUENDUNGEN	192	528	19	26 233	98,2	0,3	0	1,2	0	0,3
	ZUSAMMEN	2 264	14 301	484	2 314 539	98,1	1,3	0	0,1	0	0,3

1) ARBEITSSTAETTEN MIT AUSSCHLIESSLICHER ODER UEBERWIEGENDER EINZELHANDELSTAETIGKEIT VON UNTERNEHMEN DES HANDELS UND GASTGEWERBES.

NOCH: TABELLE 24

ARBEITSSTAETTEN, BESCHAEFTIGTE, GESCHAFTSFLAECHE UND UMSATZ
NACH WIRTSCHAFTSZWEIGEN UND UMSATZGROESSENKLASSEN

NUMMER DER SYSTEMATIK	WIRTSCHAFTSZWEIG UMSATZ VON ... BIS UNTER ... DM	ARBEITS- STÄTTEN 1)	BESCHÄF- TIGTE	GESCH.- FLÄCHE	UMSATZ 1984					
					INSGESAMT	DARUNTER AUS				
						EINZEL- HANDEL	GROSS- HANDEL	HANDELS- VERMITTLUNG	GAST- GEWERBE	HERSTEL- LUNG U.Ä.
AM 29.03.1985										
EINZELHANDEL MIT (IN) ...					ANZAHL	1 000 M2	1 000 DM	%		
433 EINZELHANDEL MIT EINR.GEGENSTÄNDEN (OH. ELEKTROTECHN. USW)										
433 11	METALL- U. KUNSTSTOFF- WAREN, OAS									
	20 000 - 50 000	3	3	0	101	87,8	10,4	1,7	0	0
	50 000 - 100 000	2
	100 000 - 250 000	7	13	1	1 106	95,4	1,4	2,5	0	0,7
	250 000 - 500 000	9
	500 000 - 1 MILL.	10
	1 MILL. - 2 MILL.	6	61	5	8 613	90,4	9,6	0	0	0
	2 MILL. - 5 MILL.	1
	NEUGRUENDUNGEN	3
	ZUSAMMEN	41	219	14	25 066	92,6	7,0	0,1	0	0,3
433 13	KLEINEISENWL.,WERKZEUGEN, BAUARTIKELN U. ÄE.									
	20 000 - 50 000	8	10	1	308	93,6	1,7	1,2	0	0
	50 000 - 100 000	16	26	1	1 228	95,5	2,8	0	0	1,6
	100 000 - 250 000	22	47	3	3 651	96,2	3,8	0	0	0
	250 000 - 500 000	31	87	4	11 220	94,5	2,7	0,8	0	2,1
	500 000 - 1 MILL.	23	116	10	16 897	84,2	11,3	0	1,5	3,0
	1 MILL. - 2 MILL.	8	56	3	9 050	82,1	12,1	0	0	5,7
	2 MILL. - 5 MILL.	14	191	20	49 453	94,2	5,7	0	0	0
	5 MILL. - 10 MILL.	10
	10 MILL. - 25 MILL.	5	272	35	68 334	87,6	12,4	0	0	0
	NEUGRUENDUNGEN	9
	ZUSAMMEN	146	1 034	99	235 595	93,0	6,3	0	0,1	0,6
433 15	HAUSRAT A. METALL U. KUNSTSTOFF, ANG									
	20 000 - 50 000	13	21	1	425	100	0	0	0	0
	50 000 - 100 000	5	8	0	360	100	0	0	0	0
	100 000 - 250 000	22	51	3	3 769	94,1	4,3	0,6	0	0
	250 000 - 500 000	19	63	3	6 726	96,2	3,3	0	0	0
	500 000 - 1 MILL.	14	69	4	10 310	94,8	4,4	0,5	0	0,3
	1 MILL. - 2 MILL.	8	62	3	10 474	86,7	3,8	0	0	9,4
	2 MILL. - 5 MILL.	9
	5 MILL. - 10 MILL.	1
	NEUGRUENDUNGEN	5	10	0	452	95,2	4,8	0	0	0
	ZUSAMMEN	96	471	31	72 538	92,9	5,5	0,1	0	1,4
433 17	SCHNEIDWAREN, BESTECKEN U. ÄE.									
	100 000 - 250 000	3	8	0	516	100	0	0	0	0
	250 000 - 500 000	1
	500 000 - 1 MILL.	2
	1 MILL. - 2 MILL.	1
	2 MILL. - 5 MILL.	2
	NEUGRUENDUNGEN	9	40	0	9 872	69,0	25,6	0	0	0
433 1	METALL- U. KUNSTSTOFF- WAREN, ANG									
	20 000 - 50 000	24	34	1	834	96,2	1,9	0,6	0	0
	50 000 - 100 000	23	36	2	1 773	96,9	2,0	0	0	1,1
	100 000 - 250 000	54	119	6	9 043	95,5	3,5	0,6	0	0,1
	250 000 - 500 000	60	191	8	21 984	94,7	3,7	0,4	0	1,1
	500 000 - 1 MILL.	49	260	19	36 820	90,2	7,3	0,1	0,7	1,6
	1 MILL. - 2 MILL.	22	179	12	28 138	86,4	8,3	0	0	5,4
	2 MILL. - 5 MILL.	24	371	31	82 880	92,9	7,0	0	0	0
	5 MILL. - 10 MILL.	12	264	30	92 192	96,7	2,7	0	0	0
	10 MILL. - 25 MILL.	5	272	35	68 334	87,6	12,4	0	0	0
	NEUGRUENDUNGEN	19	38	1	1 074	93,2	5,3	0	0	1,4
	ZUSAMMEN	292	1 764	144	343 071	92,3	6,7	0,1	0,1	0,7
433 3	FEINKERAMIK U. GLASWAREN F.D. HAUSHALT									
	20 000 - 50 000	10	13	0	347	98,6	1,4	0	0	0
	50 000 - 100 000	3	4	0	225	100	0	0	0	0
	100 000 - 250 000	18	50	1	3 035	98,0	0	0,8	0	1,1
	250 000 - 500 000	13	52	2	4 844	100	0	0	0	0
	500 000 - 1 MILL.	10	46	2	7 516	99,0	1,0	0	0	0
	1 MILL. - 2 MILL.	7	44	1	9 288	100	0	0	0	0
	2 MILL. - 5 MILL.	5	77	4	15 273	100	0	0	0	0
	5 MILL. - 10 MILL.	1
	10 MILL. - 25 MILL.	1
	NEUGRUENDUNGEN	2
	ZUSAMMEN	70	477	16	76 266	87,9	12,0	0	0	0

1) ARBEITSSTAETTEN MIT AUSSCHLIESSLICHER ODER UEBERWIEGENDER EINZELHANDELSTAETIGKEIT VON UNTERNEHMEN DES HANDELS UND GASTGEWERBES.

NOCH: TABELLE 24

ARBEITSSTAETTEN, BESCHAEFTIGTE, GESCHAEFTSFLAECHE UND UMSATZ
NACH WIRTSCHAFTSZWEIGEN UND UMSATZGROESSENKLASSEN

NUMMER DER SYSTEMATIK	WIRTSCHAFTSZWEIG	ARBEITS- STÄTTEN 1)	BESCHÄEF- TIGTE	GESCH.- FLÄCHE	UMSATZ 1984					
					INSGESAMT	DARUNTER AUS				
						EINZEL- HANDEL	GROSS- HANDEL	HANDELS- VERMITTL- LUNG	GAST- GEWERBE	HERSTEL- LUNG U.Ä.
AM 29.03.1985										
EINZELHANDEL MIT (IN) ...					ANZAHL	1 000 M2	1 000 DM	%		
433 4 MOEBELN (OH.BUERO-MOEBEL)										
	UNTER 20 000	1								
	20 000 - 50 000	25	36	2	819	98,3	0,4	1,4	0	0
	50 000 - 100 000	15	28	2	981	100	0	0	0	0
	100 000 - 250 000	32	73	6	4 968	95,7	2,7	0,5	0	0,8
	250 000 - 500 000	42	114	12	16 230	98,2	1,5	0,3	0	0,9
	500 000 - 1 MILL.	37	136	15	26 926	96,8	2,3	0	0	0,9
	1 MILL. - 2 MILL.	35	210	26	49 549	98,0	1,6	0	0,2	0,2
	2 MILL. - 5 MILL.	21	243	38	59 300	91,8	6,1	0	0,3	1,7
	5 MILL. - 10 MILL.	8								
	10 MILL. - 25 MILL.	3	159	41	40 356	100	0	0	0	0
	25 MILL. - 50 MILL.	2								
	NEUGRUENDUNGEN	16	72	6	10 659	97,2	2,3	0,4	0	0,1
	ZUSAMMEN	237	1 306	188	317 243	96,7	2,7	0	0,1	0,4
433 51 ANTIQUITAETEN, ANTIKEN TEPPICHEN, MUENZEN										
	20 000 - 50 000	33	49	2	1 052	95,1	1,1	0,9	0	2,7
	50 000 - 100 000	33	45	3	2 348	98,2	0	0	0	1,5
	100 000 - 250 000	52	91	4	8 077	96,0	2,6	0,2	0	0,8
	250 000 - 500 000	18	35	2	5 663	97,1	0,9	0,2	0	0
	500 000 - 1 MILL.	15	41	2	10 517	99,8	0,2	0	0	0
	1 MILL. - 2 MILL.	5								
	2 MILL. - 5 MILL.	2								
	NEUGRUENDUNGEN	15	29	1	785	96,6	3,4	0	0	0
	ZUSAMMEN	173	321	16	40 379	98,3	0,9	0,1	0	0,3
433 54 KUNSTGEGENSTAENDEN, BIL- DERN (OH.ANTIQUITAET.)										
	20 000 - 50 000	8	14	0	308	90,6	0	0	0	3,7
	50 000 - 100 000	12	18	1	802	95,7	3,0	0	0	0
	100 000 - 250 000	20	34	2	3 449	94,5	1,4	0	0	2,0
	250 000 - 500 000	4								
	500 000 - 1 MILL.	11								
	1 MILL. - 2 MILL.	1								
	2 MILL. - 5 MILL.	2								
	NEUGRUENDUNGEN	8	14	1	381	99,3	0	0,7	0	0
	ZUSAMMEN	66	157	7	21 201	89,1	8,4	0	0	2,0
433 57 KUNSTGEWERBL. ERZEUGNISSEN										
	20 000 - 50 000	8	10	0	246	95,7	4,3	0	0	0
	50 000 - 100 000	5	8	0	345	99,1	0	0	0	0,9
	100 000 - 250 000	7	13	1	1 069	92,4	7,6	0	0	0
	250 000 - 500 000	2								
	500 000 - 1 MILL.	2								
	NEUGRUENDUNGEN	4	4	0	128	87,5	0	0	0	0
	ZUSAMMEN	28	54	2	4 254	94,6	4,9	0	0	0,1
433 5 ANTIQUITAET., KUNST- GEGENSTAENDEN U.Ä.										
	20 000 - 50 000	49	73	2	1 606	94,3	1,4	0,6	0	2,5
	50 000 - 100 000	50	71	4	3 494	97,7	0,7	0	0	1,1
	100 000 - 250 000	79	138	7	12 596	95,3	2,7	0,1	0	1,1
	250 000 - 500 000	24	52	3	7 674	96,3	2,2	0,2	0	0
	500 000 - 1 MILL.	102	102	5	20 677	97,7	0,6	0	0	1,7
	1 MILL. - 2 MILL.	6	21	1	8 785	90,6	9,4	0	0	0
	2 MILL. - 5 MILL.	4	28	1	9 707	91,5	8,5	0	0	0
	NEUGRUENDUNGEN	27	47	2	1 295	96,5	2,1	0,2	0	0
	ZUSAMMEN	267	532	25	65 834	95,1	3,6	0,1	0	0,9
433 6 GALANTERIEWAREN, GESCHENKARTIKELN										
	UNTER 20 000	2								
	20 000 - 50 000	19	30	1	603	95,4	0,2	2,2	0	0
	50 000 - 100 000	24	41	1	1 735	98,6	1,4	0	0	0
	100 000 - 250 000	27	68	4	4 494	98,6	1,1	0	0	0,3
	250 000 - 500 000	35	108	4	12 097	97,6	2,2	0	0	0,3
	500 000 - 1 MILL.	13	60	2	10 121	97,4	2,6	0	0	0
	1 MILL. - 2 MILL.	6	31	1	7 989	100	0	0	0	0
	2 MILL. - 5 MILL.	2								
	5 MILL. - 10 MILL.	1								
	NEUGRUENDUNGEN	20	38	1	1 836	100	0	0	0	0
	ZUSAMMEN	149	409	15	49 402	98,6	1,2	0	0	0,0

1) ARBEITSSTAETTEN MIT AUSSCHLIESSLICHER ODER UEBERWIEGENDER EINZELHANDELSTAETIGKEIT VON UNTERNEHMEN DES HANDELS UND GASTGEWERBES.

NOCH: TABELLE 24

ARBEITSSTAETTEN, BESCHAEFTIGTE, GESCHAEFTSFLAECHEN UND UMSATZ
NACH WIRTSCHAFTSZWEIGEN UND UMSATZGROESSENKLASSEN

NUMMER DER SYSTEMATIK	WIRTSCHAFTSZWEIG	ARBEITS- STÄTTEN 1)	BESCHAEF- TIGTE	GESCH.- FLÄCHE	UMSATZ 1984					
					INSGESAMT	DARUNTER AUS				
						EINZEL- HANDEL	GROSS- HANDEL	HANDELS- VERMITTLUNG	GAST- GEWERBE	HERSTEL- LUNG U.Ä.
AM 29.03.1985										
EINZELHANDEL MIT (IN) ...					ANZAHL	1 000 M2	1 000 DM	%		
434 1	ELEKTROTECHN. ERZEUGN., ANG. USW									
	UNTER 20 000	1	.	.	523	93,2	2,1	0	0	4,7
	20 000 - 50 000	17	23	1	1 107	90,8	4,7	0	0	4,0
	50 000 - 100 000	15	23	1	5 529	94,6	3,4	0,3	0	0,8
	100 000 - 250 000	35	66	2	8 749	94,9	4,0	0,6	0	0,5
	250 000 - 500 000	25	59	3	10 025	94,2	4,7	0	0	1,1
	500 000 - 1 MILL.	15	70	3	14 439	91,0	8,3	0	0	0,8
	1 MILL. - 2 MILL.	10	84	5	37 760	87,8	11,4	0	0	0,8
	2 MILL. - 5 MILL.	14	104	5
	5 MILL. - 10 MILL.	2
	10 MILL. - 25 MILL.	2
	NEUGRUENDUNGEN	20	48	2	1 663	88,5	9,4	0,8	0	1,3
	ZUSAMMEN	156	857	28	123 811	90,5	8,3	0,1	0	1,1
434 2	LEUCHTEN									
	UNTER 20 000	4	.	.	878	98,8	0	0	0	1,2
	20 000 - 50 000	5	13	1	3 309	91,7	2,2	0	0	6,1
	50 000 - 100 000	9	32	1	4 039	93,1	0	0	0	6,9
	100 000 - 250 000	6	35	2
	250 000 - 500 000	5
	500 000 - 1 MILL.	1
	1 MILL. - 2 MILL.	1
	NEUGRUENDUNGEN	30	130	7	15 430	92,4	4,4	0	0	3,2
434 4	RUNDfunk-, FERNSEH- U. PHONOTECHN. GERÄTEN									
	UNTER 20 000	3	.	.	672	97,2	0,8	0	0	2,0
	20 000 - 50 000	21	31	1	2 044	96,3	1,6	0	0	2,0
	50 000 - 100 000	30	39	2	13 596	92,6	0,5	0,2	0	5,6
	100 000 - 250 000	80	141	6	22 121	91,8	1,9	0	0	5,5
	250 000 - 500 000	60	183	6	47 577	89,1	1,8	0	0,2	8,1
	500 000 - 1 MILL.	68	282	8	76 839	90,8	2,0	0,1	0	5,8
	1 MILL. - 2 MILL.	57	405	16	58 504	93,8	4,1	0	0	1,7
	2 MILL. - 5 MILL.	20	201	9
	5 MILL. - 10 MILL.	6
	10 MILL. - 25 MILL.	1
	25 MILL. - 50 MILL.	2
	NEUGRUENDUNGEN	30	73	3	4 098	97,1	0	0	0	2,9
	ZUSAMMEN	378	1 635	61	349 970	94,5	1,6	0	0	3,3
434 5	MUSIKINSTRUMENTEN, MUSIKALIEN									
	UNTER 20 000	9	12	1	277	94,1	3,0	0	0	2,9
	20 000 - 50 000	10	15	1	653	96,8	0	0	0	3,2
	50 000 - 100 000	5	7	0	955	96,1	0	0	0	3,9
	100 000 - 250 000	10	31	2	3 412	89,0	4,6	0	0	3,1
	250 000 - 500 000	12	56	2	7 882	90,3	6,9	0	0	0,1
	500 000 - 1 MILL.	5	35	1	6 803	89,3	0,5	0	0	1,4
	1 MILL. - 2 MILL.	4	23	2	9 583	96,1	2,3	0,3	0	1,4
	2 MILL. - 5 MILL.	3	7	0	527	74,0	0	0	0	25,0
	NEUGRUENDUNGEN	58	186	8	30 092	91,8	3,2	0,1	0	1,8
434 7	NAEH- U. STRICKMASCHINEN									
	UNTER 20 000	1	.	0	1 016	100	0	0	0	0
	20 000 - 50 000	3	6	1	5 036	92,0	7,4	0	0	0,6
	50 000 - 100 000	7	28	1
	100 000 - 250 000	2
	250 000 - 500 000	2
	500 000 - 1 MILL.	15	57	1	9 341	95,7	4,0	0	0	0,3
434	ELEKTROTECHN. ERZEUGN., MUSIKINSTRUM. USW									
	UNTER 20 000	4	.	3	1 659	95,7	1,5	0	0	2,8
	20 000 - 50 000	52	72	3	3 804	94,8	2,2	0,2	0	2,8
	50 000 - 100 000	55	227	9	20 958	93,6	1,3	0,2	0	4,1
	100 000 - 250 000	125	77	12	38 608	92,4	2,6	0,1	0	4,1
	250 000 - 500 000	107	311	12	74 559	90,3	3,0	0	0,1	5,7
	500 000 - 1 MILL.	108	471	22	108 117	91,0	3,1	0,1	0	5,3
	1 MILL. - 2 MILL.	79	582	16	105 846	91,9	6,6	0	0	1,3
	2 MILL. - 5 MILL.	38	328	6	63 466	98,1	1,9	0	0	4,3
	5 MILL. - 10 MILL.	8	162	9	41 237	92,3	6,2	0	0	1,5
	10 MILL. - 25 MILL.	3	364	6	6 560	93,2	2,4	0,2	0	4,2
	25 MILL. - 50 MILL.	2	.	105	528 645	93,4	3,4	0	0	2,7
	NEUGRUENDUNGEN	56	137	6	6 560	93,2	2,4	0,2	0	4,2
	ZUSAMMEN	637	2 865	105	528 645	93,4	3,4	0	0	2,7

1) ARBEITSSTAETTEN MIT AUSSCHLIESSLICHER ODER UEBERWIEGENDER EINZELHANDELSTAETIGKEIT VON UNTERNEHMEN DES HANDELS UND GASTGEWERBES.

NOCH: TABELLE 24

ARBEITSSTAETTEN, BESCHAEFTIGTE, GESCHAFTSFLAECHE UND UMSATZ
NACH WIRTSCHAFTSZWEIGEN UND UMSATZGROESSENKLASSEN

NUMMER DER SYSTEMATIK	WIRTSCHAFTSZWEIG - UMSATZ VON ... BIS UNTER ... DM	ARBEITS- STAETTEN 1)	BESCHAEF- TIGTE	GESCH.- FLAECHE	UMSATZ 1984					
					INSGESAMT	DARUNTER AUS				
						EINZEL- HANDEL	GROSS- HANDEL	HANDELS- VERMITTLUNG	GAST- GEWERBE	HERSTEL- LUNG U.AE.
AM 29.03.1985										
EINZELHANDEL MIT (IN) ...					ANZAHL	1 000 M2	1 000 DM	%		
435 EINZELHANDEL MIT PAPIERW., DRUCKERZEUGNISSEN, BUEROMASCH.										
435 11 SCHREIB- U. PAPIERWAREN, SCHUL- U. BUEROART.										
	20 000 - 50 000	6	.	0	423	100	0	0	0	0
	50 000 - 100 000	6	12	0	3 705	98,0	1,0	0	0	0,4
	100 000 - 250 000	21	40	1	11 854	96,7	3,0	0,2	0	0
	250 000 - 500 000	33	106	3	17 876	92,8	5,8	0,2	0	1,0
	500 000 - 1 MILL.	28	137	5	9 554	96,7	3,3	0	0	0
	1 MILL. - 2 MILL.	7	57	2
	2 MILL. - 5 MILL.	7	.	3	26 266	72,5	26,3	0	0	1,2
	5 MILL. - 10 MILL.	4	119	1	1 657	93,6	6,4	0	0	0
	NEUGRUENDUNGEN	15	37
	ZUSAMMEN	127	639	18	94 161	87,3	12,0	0,1	0	0,5
435 15 SAMMLERBRIEFMARKEN										
	20 000 - 50 000	4	.	0	1 211	97,8	0,8	1,4	0	0
	50 000 - 100 000	16	20	0	2 762	96,2	3,8	0	0	0
	100 000 - 250 000	17	25	1	2 569	96,2	0	3,8	0	0
	250 000 - 500 000	8	17	0	2 857	95,2	0	0	0	0
	500 000 - 1 MILL.	5	16	0	4 075	84,8	14,4	0,8	0	0
	1 MILL. - 2 MILL.	3	18	1
	2 MILL. - 5 MILL.	1	.	0	679	100	0	0	0	0
	NEUGRUENDUNGEN	4	14
	ZUSAMMEN	58	139	3	17 370	93,4	4,9	0,9	0	0
435 1 SCHREIB- U. PAPIERW., SCHUL- U. BUEROART. USW										
	20 000 - 50 000	10	10	0	366	100	0	0	0	0
	50 000 - 100 000	22	32	1	1 634	98,3	0,6	1,0	0	0
	100 000 - 250 000	38	65	2	6 468	97,2	2,2	0	0	0,2
	250 000 - 500 000	41	123	3	14 422	96,6	2,5	0,9	0	0
	500 000 - 1 MILL.	33	153	5	20 733	93,1	5,0	0,2	0	0,8
	1 MILL. - 2 MILL.	10	75	3	13 630	93,2	6,6	0,3	0	0
	2 MILL. - 5 MILL.	8	150	3	25 677	89,6	10,4	0	0	0
	5 MILL. - 10 MILL.	4	119	3	26 266	72,5	26,3	0	0	1,2
	NEUGRUENDUNGEN	19	51	1	2 336	95,5	4,5	0	0	0
	ZUSAMMEN	185	778	22	111 531	88,3	10,9	0,2	0	0,5
435 41 BUECHERN, FACH- ZEITSCHRIFTEN										
	20 000 - 50 000	17	22	1	549	90,9	6,2	1,4	0	0
	50 000 - 100 000	17	29	1	1 184	99,8	0,2	0	0	0
	100 000 - 250 000	45	101	3	7 481	97,1	2,5	0	0	0
	250 000 - 500 000	45	154	4	16 852	95,4	3,6	0,4	0,5	0
	500 000 - 1 MILL.	43	209	6	30 533	95,5	4,5	0	0	0
	1 MILL. - 2 MILL.	22
	2 MILL. - 5 MILL.	17
	5 MILL. - 10 MILL.	3
	10 MILL. - 25 MILL.	1
	NEUGRUENDUNGEN	15	45	1	3 254	99,5	0,5	0	0	0
	ZUSAMMEN	225	1 079	31	174 368	95,2	4,6	0	0	0
435 45 UNTERHALTUNGSZEIT- SCHRIFTEN, ZEITUNGEN										
	20 000 - 50 000	6	9	0	226	98,5	1,5	0	0	0
	50 000 - 100 000	6	8	0	491	100	0	0	0	0
	100 000 - 250 000	15	34	0	2 559	98,1	0	0	1,9	0
	250 000 - 500 000	13	37	1	4 305	99,6	0	0,4	0	0
	500 000 - 1 MILL.	9	35	1	5 815	98,6	0,7	0	0	0
	1 MILL. - 2 MILL.	1
	2 MILL. - 5 MILL.	1
	5 MILL. - 10 MILL.	1
	10 MILL. - 25 MILL.	1
	NEUGRUENDUNGEN	6	10	0	837	99,3	0,7	0	0	0
	ZUSAMMEN	59	316	5	109 442	99,9	0	0	0	0
435 4 BUECHERN, ZEITSCHRIFTEN, ZEITUNGEN										
	20 000 - 50 000	23	31	1	775	93,1	4,9	1,0	0	0
	50 000 - 100 000	23	37	1	1 675	99,8	0,2	0	0	0
	100 000 - 250 000	60	135	3	10 040	97,4	1,9	0	0,5	0
	250 000 - 500 000	58	191	5	21 157	96,2	2,8	0,4	0,4	0
	500 000 - 1 MILL.	52	244	7	36 348	96,0	3,9	0	0	0
	1 MILL. - 2 MILL.	23
	2 MILL. - 5 MILL.	18	266	9	55 433	94,0	6,0	0	0	0
	5 MILL. - 10 MILL.	4	88	1	32 301	93,5	6,5	0	0	0
	10 MILL. - 25 MILL.	1
	50 MILL. - 100 MILL.	1
	NEUGRUENDUNGEN	21	55	1	4 090	99,5	0,5	0	0	0
	ZUSAMMEN	284	1 395	35	283 810	97,0	2,8	0	0	0

1) ARBEITSSTAETTEN MIT AUSSCHLIESSLICHER ODER UEBERWIEGENDER EINZELHANDELSTAETIGKEIT VON UNTERNEHMEN DES HANDELS UND GASTGEWERBES.

NUMMER DER SYSTEMATIK	WIRTSCHAFTSZWEIG - UMSATZ VON ... BIS UNTER ... DM	ARBEITS- STÄTTEN 1)	BESCHAEF- TIGTE	GESCH.- FLÄCHE	UMSATZ 1984					
					INSGESAMT	DARUNTER AUS				
						EINZEL- HANDEL	GROSS- HANDEL	HANDELS- VERMITTLUNG	GAST- GEWERBE	HERSTEL- LUNG U.Ä.
AM 29.03.1985										
EINZELHANDEL MIT (IN) ...					ANZAHL	1 000 M2	1 000 DM	%		
435	PAPIERW., DRUCKERZEUG- NISSEN, BUEROMASCH.									
	20 000 - 50 000	33	41	1	1 141	95,3	3,3	0,7	0	0
	50 000 - 100 000	45	69	2	3 309	99,1	0,4	0,5	0	0
	100 000 - 250 000	98	200	5	16 507	97,3	2,0	0	0,3	0,1
	250 000 - 500 000	99	314	8	35 579	96,4	2,7	0,6	0,2	0
	500 000 - 1 MILL.	85	397	12	57 081	95,0	4,3	0,1	0	0,3
	1 MILL. - 2 MILL.	33
	2 MILL. - 5 MILL.	26	416	12	81 110	92,6	7,4	0	0	0
	5 MILL. - 10 MILL.	8	207	4	58 567	84,1	15,3	0	0	0,6
	10 MILL. - 25 MILL.	1
	25 MILL. - 50 MILL.	1
	50 MILL. - 100 MILL.	1
	NEUGRUENDUNGEN	40
	ZUSAMMEN	469	2 173	57	395 341	94,6	5,1	0,1	0	0,1
	436 EINZELHANDEL MIT PHARMAZEUT., KOSMET. U. MEDIZIN. ERZEUGN. USW									
436 1	APOTHEKEN									
	250 000 - 500 000	9	38	1	3 638	100	0	0	0	0
	500 000 - 1 MILL.	122	651	17	95 466	99,5	0,3	0	0	0,1
	1 MILL. - 2 MILL.	210	1 555	33	300 229	98,8	1,1	0	0	0
	2 MILL. - 5 MILL.	75	809	15	198 947	98,0	1,8	0	0	0,2
	5 MILL. - 10 MILL.	3	53	1	17 198	97,5	2,5	0	0	0
	NEUGRUENDUNGEN	47	311	7	44 494	99,5	0,1	0	0	0,3
	ZUSAMMEN	466	3 417	75	659 972	98,7	1,2	0	0	0,1
436 4	MEDIZIN. U. ORTHOPAED. ARTIKELN									
	UNTER 20 000	2
	20 000 - 50 000	2
	50 000 - 100 000	1
	100 000 - 250 000	3	10	0	673	100	0	0	0	0
	250 000 - 500 000	11	39	1	4 070	96,2	0	0	0	3,8
	500 000 - 1 MILL.	5	32	1	4 059	99,1	0	0	0	0,9
	1 MILL. - 2 MILL.	2
	2 MILL. - 5 MILL.	2
	NEUGRUENDUNGEN	2
	ZUSAMMEN	30	151	4	17 902	83,3	5,8	0	0	10,9
436 5	KOSMET. ERZEUGN., KOERPERPFLEGEMITTLN									
	UNTER 20 000	2
	20 000 - 50 000	14	22	0	432	97,1	1,4	1,4	0	0
	50 000 - 100 000	10	16	1	837	100	0	0	0	0
	100 000 - 250 000	23	64	2	3 870	98,7	0,1	0	0	0,7
	25									

1) ARBEITSSTAETTEN MIT AUSSCHLIESSLICHER ODER UEBERWIEGENDER EINZELHANDELSTAETIGKEIT VON UNTERNEHMEN DES HANDELS UND GASTGEWERBES.

NOCH: TABELLE 24

ARBEITSSTAETTEN, BESCHAEFTE, GESCHAFTSFLAECHE UND UMSATZ
NACH WIRTSCHAFTSZWEIGEN UND UMSATZGROSSENKLASSEN

NUMMER DER SYSTEM- MATIK	WIRTSCHAFTSZWEIG UMSATZ VON ... BIS UNTER ... DM	ARBEITS- STÄTTEN 1)	BESCHÄF- TIGTE	GESCH.- FLÄCHE	UMSATZ 1984					
					INSGESAMT	DARUNTER AUS				
						EINZEL- HANDEL	GROSS- HANDEL	HANDELS- VERMITTLUNG	GAST- GEWERBE	HERSTEL- LUNG U.Ä.
AM 29.03.1985										
EINZELHANDEL MIT (IN) ...		ANZAHL	1 000 M2	1 000 DM	%					
436 6 DROGERIEARTIKELN, REINIGUNGSMITTELN										
	UNTER 20 000	3	11	1	-	X	X	X	X	X
	20 000 - 50 000	38	53	1	1 226	92,7	7,3	0	0	0
	50 000 - 100 000	20	36	1	1 581	98,6	0,4	1,0	0	0
	100 000 - 250 000	71	170	5	11 944	98,9	1,1	0	0	0
	250 000 - 500 000	49
	500 000 - 1 MILL.	32	161	6	21 745	99,7	0,2	0	0	0
	1 MILL. - 2 MILL.	39	187	9	56 511	100	0	0	0	0
	2 MILL. - 5 MILL.	42	392	10	134 983	100	0	0	0	0
	5 MILL. - 10 MILL.	7
	10 MILL. - 25 MILL.	1
	NEUGRUENDUNGEN	58	80	1	504	96,1	3,9	0	0	0
	ZUSAMMEN	360	1 415	41	300 711	99,8	0,1	0	0	0
436 8 LACKEN, FARBEN										
	UNTER 20 000	1
	20 000 - 50 000	1
	50 000 - 100 000	5
	100 000 - 250 000	18
	250 000 - 500 000	10	24	1	3 134	100	0	0	0	0
	500 000 - 1 MILL.	6
	1 MILL. - 2 MILL.	1
	2 MILL. - 5 MILL.	1
	5 MILL. - 10 MILL.	1
	NEUGRUENDUNGEN	5	14	1	942	74,5	25,5	0	0	0
	ZUSAMMEN	49	189	9	20 360	81,7	17,9	0,2	0	0,1
436 PHARMAZEUT., KOSMET. U. MEDIZIN. ERZEUGN. USW										
	UNTER 20 000	8
	20 000 - 50 000	55	82	1	1 750	94,2	5,5	0,4	0	0
	50 000 - 100 000	36	66	2	2 846	98,5	0,2	0,6	0	0
	100 000 - 250 000	115
	250 000 - 500 000	95
	500 000 - 1 MILL.	182	981	27	137 328	99,2	0,5	0	0	0,1
	1 MILL. - 2 MILL.	268	1 887	44	380 932	98,9	1,0	0	0	0,1
	2 MILL. - 5 MILL.	129	1 375	29	368 039	98,0	1,5	0	0	0,4
	5 MILL. - 10 MILL.	12	248	5	70 356	94,2	5,8	0	0	0
	10 MILL. - 25 MILL.	2
	NEUGRUENDUNGEN	136	664	10	48 494	98,8	0,8	0	0	0,3
	ZUSAMMEN	1 038	5 836	141	1 089 989	98,3	1,4	0	0	0,3
437 EINZELHANDEL MIT KRAFT- U. SCHMIERSTOFFEN (TANKST. OH. AGENTURT.)										
437 5 TANKSTELLEN (ABSATZ IN EIGENEM NAMEN)										
	100 000 - 250 000	1
	250 000 - 500 000	1
	500 000 - 1 MILL.	1
	1 MILL. - 2 MILL.	6
	2 MILL. - 5 MILL.	5	33	4	15 124	100	0	0	0	0
	5 MILL. - 10 MILL.	4	55	7	28 397	96,4	0	0	3,6	0
	10 MILL. - 25 MILL.	1
	25 MILL. - 50 MILL.	1
	NEUGRUENDUNGEN	1
	ZUSAMMEN	22	136	15	115 308	95,9	3,1	0	0,9	0,1
437 KRAFT- U. SCHMIERSTOFFEN (TANKST. OH. AGENTURT.)										
	100 000 - 250 000	1
	250 000 - 500 000	1
	500 000 - 1 MILL.	1
	1 MILL. - 2 MILL.	6
	2 MILL. - 5 MILL.	5	33	4	15 124	100	0	0	0	0
	5 MILL. - 10 MILL.	4	55	7	28 397	96,4	0	0	3,6	0
	10 MILL. - 25 MILL.	2
	25 MILL. - 50 MILL.	1
	NEUGRUENDUNGEN	1
	ZUSAMMEN	22	136	15	115 308	95,9	3,1	0	0,9	0,1

1) ARBEITSSTAETTEN MIT AUSSCHLIESSLICHER ODER UEBERWIEGENDER EINZELHANDELSTAETIGKEIT VON UNTERNEHMEN DES HANDELS UND GASTGEWERBES.

NOCH: TABELLE 24

ARBEITSSTAETTEN, BESCHAEFTIGTE, GESCHAEFTSFLAECHE UND UMSATZ
NACH WIRTSCHAFTSZWEIGEN UND UMSATZGROESSENKLASSEN

WIRTSCHAFTSZWEIG		ARBEITS- STÄTTEN 1)	BESCHAEF- TIGTE	GESCH.- FLÄCHE	UMSATZ 1984					
					INSGESAMT	EINZEL- HANDEL	GROSS- HANDEL	HANDELS- VERMITTLUNG	GAST- GEWERBE	HERSTEL- LUNG U. AE.
VON ... BIS UNTER ... DM		DARUNTER AUS								
UMSATZ		AM 29.03.1985								
EINZELHANDEL MIT (IN) ...		ANZAHL	1 000 M2	1 000 DM	%					
439 5 UHREN, EDELMETALLWAREN, SCHMUCK										
UNTER	20 000	2
20 000 -	50 000	22
50 000 -	100 000	32	50	1	2 566	91,8	0,3	0	0	7,9
100 000 -	250 000	80	178	4	13 560	94,6	0,2	0	0	5,0
250 000 -	500 000	72	274	5	25 989	93,9	0,9	0	0,1	4,8
500 000 -	1 MILL.	67	348	6	46 228	96,7	1,0	0	0	2,0
1 MILL. -	2 MILL.	29	201	4	39 700	98,3	1,4	0	0	0,3
2 MILL. -	5 MILL.	15	166	3	43 399	93,5	0	0	0	6,5
5 MILL. -	10 MILL.	3	51	1	19 129	94,9	0	0	0	5,1
10 MILL. -	25 MILL.	1
NEUGRUENDUNGEN		17	47	1	6 228	99,8	0,1	0	0	0,1
ZUSAMMEN		340	1 447	26	214 354	95,5	0,6	0	0	3,7
439 61 SPIELWAREN										
20 000 -	50 000	8	.	0
50 000 -	100 000	10	13	0	799	96,4	0	0	0	3,6
100 000 -	250 000	18	50	2	3 138	98,2	0,3	0	0	1,5
250 000 -	500 000	17	45	2	6 094	97,2	2,6	0	0	0,2
500 000 -	1 MILL.	19	97	4	13 225	97,2	2,5	0	0	0,2
1 MILL. -	2 MILL.	10	84	3	14 396	93,0	2,4	0	0	4,6
2 MILL. -	5 MILL.	4	108	3	11 338	100	0	0	0	0
5 MILL. -	10 MILL.	1
NEUGRUENDUNGEN		7	16	1	476	100	0	0	0	0
ZUSAMMEN		94	481	18	58 589	97,2	1,4	0	0	1,3
439 65 SPORT- U. CAMPINGARTIKELN (OH. CAMPINGMOEBEL)										
UNTER	20 000	3	5	0	7	100	0	0	0	0
20 000 -	50 000	7	9	0	208	97,7	0	0	0	2,3
50 000 -	100 000	15	26	3	1 120	93,7	6,3	0	0	0
100 000 -	250 000	10	69	4	5 198	95,5	4,5	0	0	0
250 000 -	500 000	34	80	5	11 430	97,6	2,4	0	0	0
500 000 -	1 MILL.	38	173	10	27 234	95,1	3,9	0	0,2	0,5
1 MILL. -	2 MILL.	17	90	6	23 648	99,8	0	0	0	0,2
2 MILL. -	5 MILL.	7	49	53	18 720	94,9	4,3	0,5	0	0,3
5 MILL. -	10 MILL.	4
10 MILL. -	25 MILL.	1
NEUGRUENDUNGEN		19	44	2	2 233	83,7	13,2	0	0	3,2
ZUSAMMEN		175	787	91	140 879	95,8	3,8	0,1	0	0,2
439 6 SPIELWAREN, SPORTARTIKELN										
UNTER	20 000	3	.	1
20 000 -	50 000	15	19	1	510	99,1	0	0	0	0,9
50 000 -	100 000	25	39	4	1 919	94,8	3,7	0	0	1,5
100 000 -	250 000	48	119	6	8 336	96,5	2,9	0	0	0,6
250 000 -	500 000	51	125	7	17 524	97,5	2,5	0	0	0,1
500 000 -	1 MILL.	57	270	14	40 459	95,8	3,5	0	0,1	0,4
1 MILL. -	2 MILL.	27	174	10	38 043	97,2	0,9	0	0	1,9
2 MILL. -	5 MILL.	11	157	56	30 057	96,8	2,7	0,3	0	0,2
5 MILL. -	10 MILL.	5	195	6	38 626	93,2	6,8	0	0	0
10 MILL. -	25 MILL.	1
NEUGRUENDUNGEN		26	60	3	2 708	86,5	10,9	0	0	2,6
ZUSAMMEN		269	1 268	110	199 469	96,2	3,1	0,1	0	0,6
439 7 BRENNSTOFFEN										
UNTER	20 000	1
20 000 -	50 000	2
50 000 -	100 000	5	8	4	343	97,3	0	0	0	2,7
100 000 -	250 000	11	23	5	2 066	97,5	1,5	0	0	0
250 000 -	500 000	18
500 000 -	1 MILL.	14	34	7	9 782	98,0	0,9	0	0	0
1 MILL. -	2 MILL.	14	50	10	18 971	92,9	7,1	0	0	0
2 MILL. -	5 MILL.	13	59	7	42 531	88,7	10,4	0	0	0,1
5 MILL. -	10 MILL.	1
10 MILL. -	25 MILL.	11
25 MILL. -	50 MILL.	3	56	5	105 521	94,2	2,9	0	0	2,6
50 MILL. -	100 MILL.	1
ZUSAMMEN		100	502	82	473 811	89,2	9,9	0	0	0,6

1) ARBEITSSTAETTEN MIT AUSSCHLIESSLICHER ODER UEBERWIEGENDER EINZELHANDELSTAETIGKEIT VON UNTERNEHMEN DES HANDELS UND GASTGEWERBES.

NOCH: TABELLE 24

ARBEITSSTAETTEN, BESCHAEFTIGTE, GESCHAFTSFLAECHE UND UMSATZ
NACH WIRTSCHAFTSZWEIGEN UND UMSATZGROSSENKLASSEN

NUMMER DER SYSTEMATIK	WIRTSCHAFTSZWEIG UMSATZ VON ... BIS UNTER ... DM	ARBEITS- STÄTTEN 1)	BESCHÄF- TIGTE	GESCH.- FLÄCHE	UMSATZ 1984					
					INSGESAMT	DARUNTER AUS				
						EINZEL- HANDEL	GROSS- HANDEL	HANDELS- VERMITTLUNG	GAST- GEWERBE	HERSTEL- LUNG U.Ä.
AM 29.03.1985										
EINZELHANDEL MIT (IN) ...		ANZAHL	1 000 M2	1 000 DM	%					
439 81 WAREN VERSCH. ART (OH. NAHRUNGSMITTEL)										
UNTER 20 000		2	.	0	247	95,7	0	4,3	0	0
20 000 - 50 000		7	11	0	443	100	0	0	0	0
50 000 - 100 000		6	7	0	2 692	98,5	1,5	0	0	0
100 000 - 250 000		17	32	1
250 000 - 500 000		19
500 000 - 1 MILL.		7
1 MILL. - 2 MILL.		6
2 MILL. - 5 MILL.		11	238	26	42 176	91,8	8,2	0	0	0
5 MILL. - 10 MILL.		8
10 MILL. - 25 MILL.		3	189	7	34 361	100	0	0	0	0
250 MILL. - 1 MRD.		1
1 MRD. UND MEHR		1
NEUGRUENDUNGEN		8
ZUSAMMEN		96	8 704	438	3 853 232	99,9	0,1	0	0	0
439 82 WAREN VERSCH. ART, HAUPTN. NACHTR. NACHTR.										
20 000 - 50 000		2	.	0	368	100	0	0	0	0
50 000 - 100 000		5	6	0	.	.	0	0	0	0
100 000 - 250 000		1
250 000 - 500 000		1
500 000 - 1 MILL.		1
1 MILL. - 2 MILL.		1
2 MILL. - 5 MILL.		1
5 MILL. - 10 MILL.		1
10 MILL. - 25 MILL.		3	355	20	59 936	96,3	0	0	3,7	0
25 MILL. - 50 MILL.		12
50 MILL. - 100 MILL.		6	2 819	139	424 962	97,6	0	0	2,4	0
100 MILL. - 250 MILL.		4
250 MILL. - 1 MRD.		1
NEUGRUENDUNGEN		2
ZUSAMMEN		38	10 500	497	1 783 408	98,4	0	0	1,6	0
439 83 WAREN VERSCH. ART, HAUPTN. NACHTR. NACHTR.										
20 000 - 50 000		2	.	1	909	95,2	0	0	4,8	0
50 000 - 100 000		5	8
100 000 - 250 000		1
250 000 - 500 000		1
500 000 - 1 MILL.		1
1 MILL. - 2 MILL.		3	198	15	50 385	100	0	0	0	0
2 MILL. - 5 MILL.		2
5 MILL. - 10 MILL.		4
ZUSAMMEN		18	1 271	80	396 889	100	0	0	0	0
439 8 WAREN VERSCH. ART										
UNTER 20 000		2	.	1	369	97,1	0	2,9	0	0
20 000 - 50 000		11	15	0	811	100	0	0	0	0
50 000 - 100 000		11	13	2	3 602	97,7	1,1	1,2	1,2	0
100 000 - 250 000		22	40	4	6 933	93,7	4,6	1,2	0	0,5
250 000 - 500 000		21	67	2	5 694	98,9	1,1	0	0	0
500 000 - 1 MILL.		8	33
1 MILL. - 2 MILL.		7	.	26	42 176	91,8	8,2	0	0	0
2 MILL. - 5 MILL.		11	238	19	54 100	100	0	0	0	0
5 MILL. - 10 MILL.		9	274	43	144 682	98,5	0	0	1,5	0
10 MILL. - 25 MILL.		9	742	156	570 117	97,9	0	0	2,1	0
25 MILL. - 50 MILL.		14	3 096
50 MILL. - 100 MILL.		10
100 MILL. - 250 MILL.		4
250 MILL. - 1 MRD.		2
1 MRD. UND MEHR		1
NEUGRUENDUNGEN		10	13	0	223	100	0	0	0	0
ZUSAMMEN		152	20 475	1 015	6 033 529	99,5	0,1	0	0,5	0
439 91 SONST. WAREN, ANG (OH. GEBRAUCHTWAREN, ANG)										
20 000 - 50 000		7	7	0	238	100	0	0	0	0
50 000 - 100 000		4	5	0	303	100	0	0	0	0
100 000 - 250 000		13	23	2	2 036	87,6	8,6	0,1	0	3,2
250 000 - 500 000		10	21	2	3 346	95,2	4,8	0	0	0
500 000 - 1 MILL.		8	27	14	6 182	76,0	18,0	0	0	3,0
1 MILL. - 2 MILL.		2
2 MILL. - 5 MILL.		4	40	6	11 048	73,7	12,3	0	0	5,6
5 MILL. - 10 MILL.		1
10 MILL. - 25 MILL.		1
NEUGRUENDUNGEN		4	7	1	395	86,3	10,1	0	0	3,7
ZUSAMMEN		54	181	39	57 734	85,7	10,8	0	0	1,5

1) ARBEITSSTAETTEN MIT AUSSCHLIESSLICHER ODER UEBERWIEGENDER EINZELHANDELSTAETIGKEIT VON UNTERNEHMEN DES HANDELS UND GASTGEWERBES.

NOCH: TABELLE 24

ARBEITSSTAETTEN, BESCHAEFTIGTE, GESCHAFTSFLAECHE UND UMSATZ
NACH WIRTSCHAFTSZWEIGEN UND UMSATZGROESSENKLASSEN

NUMMER DER SYSTEMATIK	WIRTSCHAFTSZWEIG - UMSATZ VON ... BIS UNTER ... DM	ARBEITS- STÄTTEN 1)	BESCHÄF- TIGTE	GESCH.- FLÄCHE	UMSATZ 1984					
					INSGESAMT	DARUNTER AUS				
						EINZEL- HANDEL	GROSS- HANDEL	HANDELS- VERMITTLUNG	GAST- GEWERBE	HERSTEL- LUNG U.Ä.
AM 29.03.1985										
EINZELHANDEL MIT (IN) ...		ANZAHL	1 000 M2	1 000 DM				%		
439 95 GEBRAUCHTWAREN, ANG										
	20 000 - 50 000	24	28	7	760	98,3	0	0	0	1,0
	50 000 - 100 000	15	20	2	1 074	100	0	0	0	0
	100 000 - 250 000	14	23	6	1 926	100	0	0	0	0
	250 000 - 500 000	6	15	5	2 179	100	0	0	0	0
	500 000 - 1 MILL.	4
	1 MILL. - 2 MILL.	1
	NEUGRUENDUNGEN	20	30	2	193	100	0	0	0	0
	ZUSAMMEN	84	139	23	10 576	99,9	0	0	0	0,1
439 9 SONST. WAREN, ANG										
	20 000 - 50 000	31	35	7	998	98,7	0	0	0	0,8
	50 000 - 100 000	19	25	2	1 376	100	0	0	0	0
	100 000 - 250 000	27	46	8	3 962	93,6	4,4	0	0	1,6
	250 000 - 500 000	16	36	6	5 525	97,1	2,9	0	0	0
	500 000 - 1 MILL.	12
	1 MILL. - 2 MILL.	3	12	1	4 021	100	0	0	0	0
	2 MILL. - 5 MILL.	4	40	6	11 048	73,7	12,3	0	0	5,6
	5 MILL. - 10 MILL.	1
	10 MILL. - 25 MILL.	1
	NEUGRUENDUNGEN	24	37	2	588	90,8	6,8	0	0	2,5
	ZUSAMMEN	138	320	61	68 310	87,9	9,1	0	0	1,3
439 SONST. WAREN, WAREN VERSCH. ART										
	UNTER 20 000	14	34	6	58	100	0	0	0	0
	20 000 - 50 000	175	227	13	5 888	98,2	0,1	0,3	0	1,0
	50 000 - 100 000	258	403	19	19 330	98,0	0,6	0	0	1,3
	100 000 - 250 000	553	1 319	52	89 136	97,8	0,7	0	0	1,0
	250 000 - 500 000	356	1 284	51	126 472	96,9	1,3	0,1	0	1,2
	500 000 - 1 MILL.	252	1 277	70	176 259	96,4	2,1	0	0	1,1
	1 MILL. - 2 MILL.	124	828	51	167 901	94,6	2,7	0,1	0	1,3
	2 MILL. - 5 MILL.	63	810	105	191 355	91,7	5,6	0	0	1,8
	5 MILL. - 10 MILL.	30	642	38	200 423	92,7	6,7	0	0	0,6
	10 MILL. - 25 MILL.	23	1 099	80	393 297	95,8	3,3	0,1	0,6	0,3
	25 MILL. - 50 MILL.	17	3 152	161	675 638	97,3	0,4	0	1,8	0,4
	50 MILL. - 100 MILL.	11	3 599	180	733 731	96,0	2,6	0	1,4	0
	100 MILL. - 250 MILL.	4
	250 MILL. - 1 MRD.	2
	1 MRD. UND MEHR	1
	NEUGRUENDUNGEN	171	337	11	14 155	96,8	2,4	0,2	0	0,7
	ZUSAMMEN	2 054	27 359	1 413	7 310 462	98,3	1,0	0	0,4	0,2
43 EINZELHANDEL (OH. AGENTURTANKSTELLEN)										
	UNTER 20 000	68	255	13	251	98,5	0	0	0	0
	20 000 - 50 000	738	1 024	44	24 528	97,0	1,2	0,4	0,1	0,9
	50 000 - 100 000	953	1 553	186	70 248	97,8	1,0	0,1	0,1	0,8
	100 000 - 250 000	2 460	5 264	217	416 032	97,5	1,2	0,1	0,1	0,8
	250 000 - 500 000	2 490	7 520	270	899 744	97,7	1,1	0,1	0,1	0,8
	500 000 - 1 MILL.	2 098	9 321	363	1 472 069	97,0	1,7	0,1	0,1	0,9
	1 MILL. - 2 MILL.	1 277	8 942	420	1 785 998	96,2	2,3	0,1	0	1,2
	2 MILL. - 5 MILL.	851	10 728	614	2 620 918	95,7	2,9	0,2	0	1,1
	5 MILL. - 10 MILL.	335	7 530	1 263	2 381 293	95,6	2,4	0,1	0	1,8
	10 MILL. - 25 MILL.	141	6 747	416	2 095 962	94,6	2,9	0,2	0,3	1,8
	25 MILL. - 50 MILL.	36	4 885	256	1 260 502	93,3	4,1	0	1,1	1,5
	50 MILL. - 100 MILL.	19	4 930	243	1 277 681	88,3	9,1	0,3	0,8	1,3
	100 MILL. - 250 MILL.	6	3 506	149	813 153	99,5	0	0	0,5	0
	250 MILL. - 1 MRD.	2
	1 MRD. UND MEHR	1
	NEUGRUENDUNGEN	1 103	2 791	110	169 779	98,0	1,0	0,1	0,3	0,6
	ZUSAMMEN	12 578	84 522	5 024	19 286 610	96,3	2,3	0,1	0,2	1,0

1) ARBEITSSTAETTEN MIT AUSSCHLIESSLICHER ODER UEBERWIEGENDER EINZELHANDELSTAETIGKEIT VON UNTERNEHMEN DES HANDELS UND GASTGEWERBES.

NOCH: TABELLE 25

ARBEITSSTAETTEN, BESCHAEFTIGTE, GESCHAFTSFLAECHE UND UMSATZ
NACH WIRTSCHAFTSZWEIGEN UND BESCHAEFTIGTENGROESSENKLASSEN

NUMMER DER SYSTEMATIK	WIRTSCHAFTSZWEIG - UNTERNEHMEN MIT ... BIS ... BESCHAEFTIGTEN	ARBEITS- STAETTEN 1)	BESCHAEF- TIGTE	GESCH.- FLAECHE	UMSATZ 1984					
					INSGESAMT	DARUNTER AUS				
						EINZEL- HANDEL	GROSS- HANDEL	HANDELS- VERMITTLUNG	GAST- GEWERBE	HERSTEL- LUNG U.A.E.
AM 29.03.1985										
EINZELHANDEL MIT (IN) ...		ANZAHL	1 000 M2	1 000 DM						%
431 47 BROT, KONDITIONSWAREN										
1 - 2		49	84	2	9 461	99,0	0	0	1,0	0
3 - 5		70	266	4	24 520	98,9	0,1	0,1	0,3	0,5
6 - 9		15								
10 - 19		14	172	1	11 773	96,5	0	0	1,5	2,0
20 - 49		1								
ZUSAMMEN		149	655	8	53 556	97,6	0,3	0	1,3	0,7
431 48 KARTOFFELN, GEMUESE, OBST										
1 - 2		263	430	9	43 551	99,4	0,5	0	0	0
3 - 5		129	458	7	48 606	98,6	1,4	0	0	0
6 - 9		12	83	1	10 082	90,8	9,2	0	0	0
10 - 19		4	51	0	3 487	91,3	8,7	0	0	0
ZUSAMMEN		408	1 022	17	105 727	98,0	2,0	0	0	0
431 49 SONST. NAHRUNGSMITTELN										
1 - 2		26								
3 - 5		1								
10 - 19		1								
ZUSAMMEN		28	58	2	5 074	98,4	1,4	0	0	0,2
431 4 NAHRUNGSMITTELN										
1 - 2		694	1 164	24	127 756	98,8	0,7	0	0,2	0,3
3 - 5		453	1 657	30	189 136	97,3	1,8	0	0,1	0,7
6 - 9		102	722	9	75 724	91,6	6,5	0	0,2	1,7
10 - 19		50	632	6	78 691	94,5	2,9	0	0,7	1,9
20 - 49		8	209	2	27 415	95,5	0,3	0	1,3	2,9
ZUSAMMEN		1 307	4 384	71	498 721	96,3	2,3	0	0,3	1,1
431 61 WEIN, SPIRITUOSEN										
1 - 2		115	162	8	25 444	97,9	1,7	0	0,4	0
3 - 5		39	136	6	26 280	92,3	6,2	0	1,4	0
6 - 9		7	48	2	5 263	94,0	6,0	0	0	0
10 - 19		5	69	4	13 076	89,6	8,4	0,2	1,8	0
ZUSAMMEN		166	415	20	70 063	94,0	5,0	0	1,0	0
431 65 BIER, ALKOHOLF. GETRAENKEN										
1 - 2		89	127	9	26 982	98,1	1,7	0	0,2	0
3 - 5		35	128	7	28 655	94,5	5,1	0,1	0,1	0,2
6 - 9		4	29	0	4 838	100	0	0	0	0
10 - 19		2								
20 - 49		1								
ZUSAMMEN		131	352	18	89 667	95,6	4,2	0	0,1	0,1
431 6 GETRAENKEN										
1 - 2		204	289	17	52 426	98,0	1,7	0	0,3	0
3 - 5		74	264	13	94 935	93,4	5,7	0,1	0,7	0,1
6 - 9		11	77	2	10 101	96,9	3,1	0	0	0
10 - 19		7								
20 - 49		1								
ZUSAMMEN		297	767	38	159 730	94,9	4,6	0	0,5	0
431 9 TABAKWAREN										
1 - 2		608	970	24	201 085	99,3	0,2	0,2	0,1	0
3 - 5		356	1 277	21	210 106	98,8	0,7	0,3	0	0
6 - 9		47	315	4	53 205	99,0	0,1	0,8	0	0,1
10 - 19		7								
20 - 49		1								
50 - 99		1								
ZUSAMMEN		1 020	2 764	52	593 090	92,8	6,8	0,2	0,1	0
431 NAHRUNGSMITTELN, GETRAENKEN, TABAKWAREN										
1 - 2		1 963	3 194	93	508 299	98,6	1,1	0,1	0,1	0,1
3 - 5		1 319	4 874	112	747 863	98,2	1,3	0,1	0,1	0,2
6 - 9		489	3 518	111	1 018 794	99,0	0,7	0,1	0	0,2
10 - 19		314	4 227	152	1 025 330	99,2	0,5	0	0,1	0,3
20 - 49		136	3 797	146	955 714	99,3	0,3	0	0,3	0,1
50 - 99		20								
100 - 199		1								
200 - 499		1								
ZUSAMMEN		4 243	21 262	684	4 782 702	98,2	1,4	0	0,1	0,2

1) ARBEITSSTAETTEN MIT AUSSCHLIESSLICHER ODER UEBERWIEGENDER EINZELHANDELSTAETIGKEIT VON UNTERNEHMEN DES HANDELS UND GASTGEWERBES.

NOCH: TABELLE 25

ARBEITSSTAETTEN, BESCHAEFTIGTE, GESCHAFTSFLAECHE UND UMSATZ
NACH WIRTSCHAFTSZWEIGEN UND BESCHAEFTIGTENGROSSENKLASSEN

NUMMER DER SYSTEMATIK	WIRTSCHAFTSZWEIG - UNTERNEHMEN MIT ... BIS ... BESCHAEFTIGTEN	ARBEITS- STAETTEN 1)	BESCHAEF- TIGTE	GESCH.- FLAECHE	UMSATZ 1984					
					INSGESAMT	DARUNTER AUS				
						EINZEL- HANDEL	GROSS- HANDEL	HANDELS- VERMITTLUNG	GAST- GEWERBE	HERSTEL- LUNG U.A.E.
AM 29.03.1985										
EINZELHANDEL MIT (IN) ...					ANZAHL	1 000 M2	1 000 DM	%		
432 EINZELHANDEL MIT TEXTILIEN, BEKLEIDUNG, SCHUHEN, LEDERWAREN										
432 1 TEXTILIEN, BEKLEIDG, OAS										
1 - 2		298								
3 - 5		167	635	17	82 396	98,3	1,5	0	0	0,1
6 - 9		48	343	8	50 251	94,8	4,3	0	0	0,9
10 - 19		39	524	17	95 086	96,7	2,9	0,1	0,3	0
20 - 49		15	506	22	79 858	99,0	0,7	0	0,3	0
50 - 99		4	278	11	49 709	100	0	0	0	0
200 - 499		1
500 - 999		1
ZUSAMMEN		573	3 518	112	510 301	97,9	1,6	0	0,4	0,1
432 2 METERWARE F. BEKLEIDUNG U. WAESCHE										
1 - 2		4
3 - 5		2
ZUSAMMEN		6	12	1	1 941	100	0	0	0	0
432 31 OBERBEKLEIDUNG, OAS										
1 - 2		50								
3 - 5		65	241	9	53 391	98,6	0,2	1,1	0	0
6 - 9		25	173	5	36 038	100	0	0	0	0
10 - 19		13	164	5	35 852	100	0	0	0	0
20 - 49		9	305	12	57 145	100	0	0	0	0
50 - 99		3	175	5	26 675	100	0	0	0	0
200 - 499		1
ZUSAMMEN		166	1 361	45	248 978	99,7	0,1	0,2	0	0
432 33 HERRENOBERBEKLEIDUNG										
1 - 2		19	28	1	4 214	100	0	0	0	0
3 - 5		28	112	3	23 883	97,9	2,1	0	0	0
6 - 9		15	114	4	25 892	99,2	0,8	0	0	0
10 - 19		10	133	5	26 149	96,6	0,9	0	0	2,5
20 - 49		5
100 - 199		1
ZUSAMMEN		78	662	23	154 487	99,0	0,6	0	0	0,4
432 35 DAMENOBEBEKLIDUNG										
1 - 2		173	276	10	43 992	99,3	0,5	0,2	0	0,1
3 - 5		201	748	19	102 495	99,8	0,2	0	0	0
6 - 9		53	377	7	48 259	100	0	0	0	0
10 - 19		26	328	7	39 511	100	0	0	0	0
20 - 49		8	223	9	54 551	100	0	0	0	0
50 - 99		6	433	21	128 571	100	0	0	0	0
100 - 199		4
200 - 499		1
ZUSAMMEN		472	3 313	108	679 969	99,8	0,1	0	0	0,1
432 37 BEKLEIDUNG U. ZUBEHOER F. KINDER U. SAEUGL.										
1 - 2		28
3 - 5		19	69	1	6 530	98,4	1,6	0	0	0
6 - 9		4	30	2	2 021	100	0	0	0	0
20 - 49		1
ZUSAMMEN		52	159	5	12 311	99,2	0,8	0	0	0
432 3 OBERBEKLEIDG., KIND.- U. SAEUGL. BEKLEIDG.										
1 - 2		270								
3 - 5		313	1 170	33	186 300	99,1	0,5	0,3	0	0
6 - 9		97	694	17	112 211	99,8	0,2	0	0	0
10 - 19		49	625	16	101 512	99,1	0,2	0	0	0,7
20 - 49		23	714	28	160 888	100	0	0	0	0
50 - 99		9	608	26	155 246	100	0	0	0	0
100 - 199		5	595	22	109 263	99,2	0	0	0	0,5
200 - 499		2
ZUSAMMEN		768	5 495	182	1 095 745	99,6	0,1	0,1	0	0,1
432 41 PULLOV., HERRENWAESCHE, DAMENBLUSEN USW										
1 - 2		20	29	1	2 241	99,7	0,3	0	0	0
3 - 5		16	65	1	9 908	90,9	9,1	0	0	0
6 - 9		7
10 - 19		6	77	2	8 321	99,5	0,5	0	0	0
20 - 49		1
100 - 199		1
ZUSAMMEN		51	347	7	38 533	97,5	2,5	0	0	0

1) ARBEITSSTAETTEN MIT AUSSCHLIESSLICHER ODER UEBERWIEGENDER EINZELHANDELSTAETIGKEIT VON UNTERNEHMEN DES HANDELS UND GASTGEWERBES.

NOCH: TABELLE 25

ARBEITSSTAETTEN, BESCHAEFTIGTE, GESCHAEFTSFLAECHE UND UMSATZ
NACH WIRTSCHAFTSZWEIGEN UND BESCHAEFTIGTENGROESSENKLASSEN

NUMMER DER SYSTEMATIK	WIRTSCHAFTSZWEIG - UNTERNEHMEN MIT ... BIS ... BESCHAEFTIGTEN	ARBEITS- STÄTTEN 1)	BESCHAEF- TIGTE	GESCH.- FLÄCHE	UMSATZ 1984						
					INSGESAMT	DARUNTER AUS					
						EINZEL- HANDEL	GROSS- HANDEL	HANDELS- VERMITTLUNG	GAST- GEWERBE	HERSTEL- LUNG U.Ä.	
AM 29.03.1985											
EINZELHANDEL MIT (IN) ...					ANZAHL	1 000 M2	1 000 DM	%			
432 45 DAMENWAESCHE, MIEDERWAREN											
1 - 2		21	31	1	3 371	100	0	0	0	0	0
3 - 5		23	90	2	7 491	99,7	0	0	0	0	0,3
6 - 9		7	48	1	4 614	92,2	0	0	0	0	7,8
ZUSAMMEN		51	169	4	15 477	97,5	0	0	0	0	2,5
432 48 KOPFBEDECKUNGEN, SCHIRMEN											
1 - 2		12									
3 - 5		5	19	0	1 218	91,6	0	0	0	0	8,4
6 - 9		1									
ZUSAMMEN		18	46	1	3 008	95,9	0	0	0	0	4,1
432 4 WAESCHE U. BEKLEIDGS. ZUBEH. F. HERR. U. DAMEN USW											
1 - 2		53									
3 - 5		44	174	3	18 617	94,5	4,9	0	0	0	0,7
6 - 9		15	105	3	10 693	96,6	0	0	0	0	3,4
10 - 19		6	77	2	8 321	99,5	0,5	0	0	0	0
20 - 49		1									
100 - 199		1									
ZUSAMMEN		120	562	12	57 017	97,4	1,7	0	0	0	0,9
432 51 KURZWAREN, SCHNEIDEREI- BEDARF											
1 - 2		2									
3 - 5		3	10	0	2 495	100	0	0	0	0	0
6 - 9		1									
ZUSAMMEN		6	21	0	3 227	96,9	3,1	0	0	0	0
432 55 HANDARBEITEN, HANDARBEITSBEDARF											
1 - 2		83									
3 - 5		63	235	4	17 617	99,6	0,3	0	0,1	0	0
6 - 9		10									
10 - 19		4	42	1	2 574	100	0	0	0	0	0
ZUSAMMEN		160	468	10	33 376	99,6	0,3	0	0,1	0	0
432 5 KURZWAREN, SCHNEIDEREI- BEDARF, HANDARBEITEN											
1 - 2		85	127	4	9 627	99,5	0,4	0	0	0	0,1
3 - 5		66	245	5	20 112	99,6	0,3	0	0,1	0	0
6 - 9		11	75	1	4 290	97,6	2,3	0	0	0	0
10 - 19		4	42	1	2 574	100	0	0	0	0	0
ZUSAMMEN		166	489	10	36 603	99,4	0,5	0	0,1	0	0
432 6 KUERSCHNERWAREN											
1 - 2		14	24	1	2 200	98,7	0	0	0	0	1,3
3 - 5		19									
6 - 9		5	39	1	4 090	98,9	0	0	0	0	1,1
10 - 19		4	49	3	14 153	91,3	6,4	0	0	0	1,7
20 - 49		2									
ZUSAMMEN		44	243	8	35 587	95,0	2,9	0	0	0	2,0
432 71 GARDINEN, DEKORATIONSGESTOFFE											
1 - 2		28	40	2	4 220	94,8	0	0,1	0	0	4,8
3 - 5		28	109	4	12 371	97,5	1,7	0	0	0	0,8
6 - 9		8	63	1	12 427	77,4	0,2	0	0	0	22,4
10 - 19		4	48	2	6 194	77,2	12,1	0	0	0	18,7
20 - 49		3	101	3	9 817	91,7	8,3	0	0	0	0
ZUSAMMEN		71	361	13	45 029	87,7	4,0	0	0	0	8,3
432 72 TEPPICHEN											
1 - 2		55	85	7	12 607	93,7	5,6	0,1	0	0	0,6
3 - 5		22	83	6	14 989	93,9	5,4	0,2	0	0	0
6 - 9		4	27	2	6 305	96,4	1,0	0	0	0	1,5
10 - 19		4	104	9	17 674	87,2	5,1	0	0	0	7,7
ZUSAMMEN		85	299	24	51 576	91,8	4,8	0,1	0	0	3,0
432 73 BODENBELÄGEN (OH. TEPPICHE)											
1 - 2		21									
3 - 5		21	83	14	20 964	98,0	1,4	0	0	0	0,3
6 - 9		5	34	5	6 316	97,8	2,2	0	0	0	0
10 - 19		2									
50 - 99		2									
ZUSAMMEN		51	295	26	66 705	92,6	6,9	0	0	0	0,2

1) ARBEITSSTAETTEN MIT AUSSCHLIESSLICHER ODER UEBERWIEGENDER EINZELHANDELSTAETIGKEIT VON UNTERNEHMEN DES HANDELS UND GASTGEWERBES.

NOCH: TABELLE 25

ARBEITSSTAETTEN, BESCHAEFTIGTE, GESCHAFTSFLAECHE UND UMSATZ
NACH WIRTSCHAFTSZWEIGEN UND BESCHAEFTIGTENGROESSENKLASSEN

NUMMER DER SYSTEMATIK	WIRTSCHAFTSZWEIG UNTERNEHMEN MIT ... BIS ... BESCHAEFTIGTEN	ARBEITS- STÄTTEN 1)	BESCHÄEF- TIGTE	GESCH.- FLÄCHE	UMSATZ 1984					
					INSGESAMT	DARUNTER AUS				
						EINZEL- HANDEL	GROSS- HANDEL	HANDELS- VERMITTLUNG	GAST- GEWERBE	HERSTEL- LUNG U.Ä.
AM 29.03.1985										
EINZELHANDEL MIT (IN) ...		ANZAHL	1 000 M2	1 000 DM	%					
433 13 KLEINEISENW., WERKZEUGEN, BAUARTIKELN U. Ä.										
1 - 2	61	95	6	14 099	95,0	2,9	0,6	0	1,4	
3 - 5	43	163	11	18 804	87,5	9,8	0	0	2,7	
6 - 9	13	89	4	13 400	81,6	12,1	0	1,9	4,4	
10 - 19	17	240	28	76 027	97,0	3,0	0	0	0	
20 - 49	10	
50 - 99	1	
100 - 199	1	
ZUSAMMEN	146	1 034	99	235 595	93,0	6,3	0	0,1	0,6	
433 15 HAUSRAT A. METALL U. KUNSTSTOFF, ANG										
1 - 2	46	76	4	7 052	93,2	4,6	1,1	0	0,4	
3 - 5	28	105	5	17 688	87,7	12,2	0	0	0	
6 - 9	12	91	4	11 977	85,2	6,5	0	0	8,2	
10 - 19	6	84	6	14 189	97,2	2,8	0	0	0	
20 - 49	4	115	12	21 634	98,6	1,4	0	0	0	
ZUSAMMEN	96	471	31	72 538	92,9	5,5	0,1	0	1,4	
433 17 SCHNEIDWAREN, BESTECKEN U. Ä.										
1 - 2	3	
3 - 5	5	19	0	1 705	100	0	0	0	0	
10 - 19	1	
ZUSAMMEN	9	40	0	9 872	69,0	25,6	0	0	0	
433 1 METALL- U. KUNSTSTOFF- WAREN, ANG										
1 - 2	125	
3 - 5	88	331	19	45 372	89,1	9,7	0	0	1,3	
6 - 9	32	230	12	30 503	85,1	8,9	0	0,8	5,2	
10 - 19	30	414	39	105 997	93,9	5,6	0	0	0	
20 - 49	15	399	36	105 411	99,2	0,8	0	0	0	
50 - 99	1	
100 - 199	1	
ZUSAMMEN	292	1 764	144	343 071	92,3	6,7	0,1	0,1	0,7	
433 3 FEINKERAMIK U. GLASWAREN F.D. HAUSHALT										
1 - 2	26	38	2	2 837	98,6	0,2	0	0	1,2	
3 - 5	25	96	4	13 260	99,8	0	0,2	0	0	
6 - 9	12	84	2	11 635	99,3	0,7	0	0	0	
10 - 19	4	54	3	10 415	100	0	0	0	0	
20 - 49	2	
50 - 99	1	
100 - 199	1	
ZUSAMMEN	70	477	16	76 266	87,9	12,0	0	0	0	
433 4 MOEBELN (OH. BUERO MOEBEL)										
1 - 2	101	158	15	23 978	97,1	1,6	0,3	0	0,9	
3 - 5	77	278	28	53 524	97,7	2,0	0,1	0	0,1	
6 - 9	31	212	36	50 695	96,3	3,5	0	0	0,2	
10 - 19	17	240	34	61 696	96,8	2,4	0	0,5	0,3	
20 - 49	8	232	36	66 808	93,0	5,8	0	0	1,2	
50 - 99	3	186	38	60 542	100	0	0	0	0	
ZUSAMMEN	237	1 306	188	317 243	96,7	2,7	0	0,1	0,4	
433 51 ANTIQUITAETEN, ANTIKEN TEPPICHEN, MUENZEN										
1 - 2	139	198	10	20 030	97,4	1,2	0,1	0	0,6	
3 - 5	31	104	5	14 664	98,9	0,9	0,1	0	0	
6 - 9	3	19	1	5 685	100	0	0	0	0	
ZUSAMMEN	173	321	16	40 379	98,3	0,9	0,1	0	0,3	
433 54 KUNSTGEGENSTAENDEN, BIL- DERN (OH. ANTIQUITAET.)										
1 - 2	47	70	4	7 022	96,1	2,3	0	0	0,2	
3 - 5	15	53	2	8 724	80,0	18,5	0	0	1,5	
6 - 9	3	
10 - 19	1	
ZUSAMMEN	66	157	7	21 201	89,1	8,4	0	0	2,0	
433 57 KUNSTGEWERBL. ERZEUGNISSEN										
1 - 2	22	.	1	1 720	93,2	6,8	0	0	0	
3 - 5	5	17	1	1 720	93,2	6,8	0	0	0	
6 - 9	1	
ZUSAMMEN	28	54	2	4 254	94,6	4,9	0	0	0,1	

1) ARBEITSSTAETTEN MIT AUSSCHLIESSLICHER ODER UEBERWIEGENDER EINZELHANDELSTAETIGKEIT VON UNTERNEHMEN DES HANDELS UND GASTGEWERBES.

NOCH: TABELLE 25

ARBEITSSTAETTEN, BESCHAEFTIGTE, GESCHAFTSFLAECHE UND UMSATZ
NACH WIRTSCHAFTSZWEIGEN UND BESCHAEFTIGTENGROESSENKLASSEN

NUMMER DER SYSTEMATIK	WIRTSCHAFTSZWEIG - UNTERNEHMEN MIT ... BIS ... BESCHAEFTIGTEN	ARBEITS- STAETTEN 1)	BESCHAEF- TIGTE	GESCH.- FLAECHE	UMSATZ 1984					
					INSGESAMT	DARUNTER AUS				
						EINZEL- HANDEL	GROSS- HANDEL	HANDELS- VERMITTLUNG	GAST- GEWERBE	HERSTEL- LUNG U.AE.
		AM 29.03.1985								
	EINZELHANDEL MIT (IN) ...	ANZAHL	1 000 M2	1 000 DM				%		
433 5	ANTIQUITAET., KUNST- GEGENSTAENDEN U.AE.									
	1 - 2	208								
	3 - 5	51	174	7	25 108	91,9	7,4	0,1	0	0,5
	6 - 9	7	50	2	9 289	96,9	0	0	0	3,1
	10 - 19	1								
	ZUSAMMEN	267	532	25	65 834	95,1	3,6	0,1	0	0,9
433 6	GALANTERIEWAREN, GESCHENKARTIKELN									
	1 - 2	88	131	7	12 335	99,4	0,5	0	0	0,1
	3 - 5	48	168	6	24 125	99,5	0,4	0,1	0	0
	6 - 9	10	67	1	8 551	95,8	3,8	0	0	0,4
	10 - 19	2								
	20 - 49	1								
	ZUSAMMEN	149	409	15	49 402	98,6	1,2	0	0	0,1
433 7	TAPETEN									
	1 - 2	13								
	3 - 5	12	42	2	5 202	94,4	5,6	0	0	0
	6 - 9	6	40	4	7 257	81,3	18,7	0	0	0
	10 - 19	1								
	ZUSAMMEN	32	118	8	17 929	82,7	17,3	0	0	0
433 8	INSTALL. BEDARF F. GAS, WASSER U. HEIZUNG									
	1 - 2	18	30	2	3 669	86,3	9,6	0,8	0	2,3
	3 - 5	7	32	2	5 195	78,5	11,6	0	0	9,8
	6 - 9	1								
	10 - 19	1								
	20 - 49	1								
	ZUSAMMEN	28	101	5	14 455	83,9	11,6	0,2	0	4,1
433 9	HOLZW., ANG. KORB- U. FLECHTW., KINDERWAGEN									
	1 - 2	9	15	1	2 093	100	0	0	0	0
	3 - 5	9	34	2	3 628	93,4	6,3	0	0	0,3
	ZUSAMMEN	18	49	3	5 720	95,8	4,0	0	0	0,2
433	EINR. GEGENSTAENDEN (OH. ELEKTROTECHN. USW)									
	1 - 2	588	884	55	99 873	96,5	2,1	0,3	0	0,7
	3 - 5	317	1 155	70	175 414	94,3	4,9	0,1	0	0,7
	6 - 9	99	690	57	118 985	92,9	5,3	0	0,2	1,7
	10 - 19	56								
	20 - 49	27	736	77	187 427	96,7	2,9	0	0	0,4
	50 - 99	4								
	100 - 199	2								
	ZUSAMMEN	1 093	4 756	403	889 921	93,7	5,5	0	0,1	0,6
434 EINZELHANDEL MIT ELEKTROTECHN. ERZEUGN., MUSIKINSTRUM. USW										
434 11	ELEKTROTECHN. ERZEUGNISSEN, ANG									
	1 - 2	73	107	5	10 623	96,1	2,5	0,7	0	0,7
	3 - 5	36	135	5	28 836	90,0	8,6	0	0	1,2
	6 - 9	13	95	5	16 272	90,1	8,9	0	0	1,0
	10 - 19	4	47	1	11 468	86,5	12,5	0	0	1,0
	20 - 49	2								
	100 - 199	2								
	ZUSAMMEN	130	779	25	105 546	89,9	8,7	0,1	0	1,2
434 15	DEFEN, KUEHLSCHEENKEN, WASCHMASCHINEN									
	1 - 2	16	24	1	2 365	91,5	7,3	0,2	0	1,0
	3 - 5	6	22	1	5 376	97,6	2,4	0	0	0
	6 - 9	4	32	1	10 524	92,4	7,6	0	0	0
	ZUSAMMEN	26	78	3	18 264	93,8	6,0	0	0	0,1
434 1	ELEKTROTECHN. ERZEUGN., ANG, USW									
	1 - 2	89	131	6	12 988	95,3	3,4	0,6	0	0,7
	3 - 5	42	157	6	34 212	91,2	7,6	0	0	1,0
	6 - 9	17	127	6	26 796	91,0	8,4	0	0	0,6
	10 - 19	4	47	1	11 468	86,5	12,5	0	0	1,0
	20 - 49	2								
	100 - 199	2								
	ZUSAMMEN	156	857	28	123 811	90,5	8,3	0,1	0	1,1

1) ARBEITSSTAETTEN MIT AUSSCHLIESSLICHER ODER UEBERWIEGENDER EINZELHANDELSTAETIGKEIT VON UNTERNEHMEN DES HANDELS UND GASTGEWERBES.

NOCH: TABELLE 25

ARBEITSSTAETTEN, BESCHAEFTIGTE, GESCHAFTSFLAECHE UND UMSATZ
NACH WIRTSCHAFTSZWEIGEN UND BESCHAEFTIGTENGROESSENKLASSEN

NUMMER DER SYSTEMATIK	WIRTSCHAFTSZWEIG - UNTERNEHMEN MIT ... BIS ... BESCHAEFTIGTEN	ARBEITS- STAETTEN 1)	BESCHAEF- TIGTE	GESCH.- FLAECHE	UMSATZ 1984					
					INSGESAMT	DARUNTER AUS				
						EINZEL- HANDEL	GROSS- HANDEL	HANDELS- VERMITTLUNG	GAST- GEWERBE	HERSTEL- LUNG U.A.E.
AM 29.03.1985										
EINZELHANDEL MIT (IN) ...		ANZAHL	1 000 M2	1 000 DM	%					

434 2	LEUCHTEN									
	1 - 2	8								
	3 - 5	16	64	3	8 204	94,1	1,2	0	0	4,7
	6 - 9	4								
	10 - 19	2								
	ZUSAMMEN	30	130	7	15 430	92,4	4,4	0	0	3,2
434 4	RUNDFUNK-, FERNSEH- U. PHONOTECHN. GERAETEN									
	1 - 2	186	287	13	38 402	91,2	2,7	0,1	0,3	5,4
	3 - 5	120	464	19	87 729	91,3	2,1	0,1	0	5,6
	6 - 9	40	293	10	63 233	91,7	2,5	0	0	4,5
	10 - 19	24	307	10	66 795	96,8	0,9	0	0	1,9
	20 - 49	7								
	50 - 99	1								
	ZUSAMMEN	378	1 635	61	349 970	94,5	1,6	0	0	3,3
434 5	MUSIKINSTRUMENTEN, MUSIKALIEN									
	1 - 2	31								
	3 - 5	17	64	3	12 065	85,8	4,7	0	0	3,0
	6 - 9	8	54	2	10 949	95,5	2,7	0,2	0	0,2
	10 - 19	2								
	ZUSAMMEN	58	186	8	30 092	91,8	3,2	0,1	0	1,8
434 7	NAEH- U. STRICKMASCHINEN									
	1 - 2	5	9	0	1 140	100	0	0	0	0
	3 - 5	7	25	1	4 405	99,3	0	0	0	0,7
	6 - 9	2								
	10 - 19	1								
	ZUSAMMEN	15	57	1	9 341	95,7	4,0	0	0	0,3
434	ELEKTROTECHN. ERZEUGN., MUSIKINSTRUM. USW									
	1 - 2	319	483	23	58 396	92,9	2,5	0,2	0,2	4,0
	3 - 5	202	774	32	146 614	91,2	3,5	0,1	0	4,1
	6 - 9	71	517	20	106 389	91,5	4,7	0	0	2,8
	10 - 19	33	412	14	85 088	95,4	2,6	0	0	1,8
	20 - 49	9	252	9	68 840	97,4	2,1	0	0	0,5
	50 - 99	1								
	100 - 199	2								
	ZUSAMMEN	637	2 865	105	528 645	93,4	3,4	0	0	2,6
435 EINZELHANDEL MIT PAPIERW., DRUCKERZEUGNISSEN, BUEROMASCH.										
435 11	SCHREIB- U. PAPIERWAREN, SCHUL- U. BUEROART.									
	1 - 2	53	86	3	13 093	98,5	1,1	0,1	0	0,1
	3 - 5	47	179	6	23 149	92,7	6,4	0	0	0,7
	6 - 9	16								
	10 - 19	5	67	2	9 253	98,2	1,8	0	0	0
	20 - 49	5	136	3	24 356	71,0	27,7	0	0	1,3
	50 - 99	1								
	ZUSAMMEN	127	639	18	94 161	87,3	12,0	0,1	0	0,5
435 15	SAMMLERBRIEFMARKEN									
	1 - 2	48	68	2	7 608	97,0	1,5	1,5	0	0
	3 - 5	6	23	0	3 129	88,7	5,8	1,1	0	0
	6 - 9	3								
	20 - 49	1								
	ZUSAMMEN	58	139	3	17 370	93,4	4,9	0,9	0	0
435 1	SCHREIB- U. PAPIERW., SCHUL- U. BUEROART. USW									
	1 - 2	101	154	5	20 701	97,9	1,3	0,6	0	0,1
	3 - 5	53	202	6	26 278	92,2	6,3	0,2	0	0,7
	6 - 9	19								
	10 - 19	5	67	2	9 253	98,2	1,8	0	0	0
	20 - 49	6	161	3	27 416	73,7	25,2	0	0	1,2
	50 - 99	1								
	ZUSAMMEN	185	778	22	111 531	88,3	10,9	0,2	0	0,5
435 41	BUECHERN, FACH- ZEITSCHRIFTEN									
	1 - 2	81								
	3 - 5	91	339	11	41 657	94,9	4,7	0,1	0,2	0
	6 - 9	29								
	10 - 19	17								
	20 - 49	7								
	ZUSAMMEN	225	1 079	31	174 368	95,2	4,6	0	0	0

1) ARBEITSSTAETTEN MIT AUSSCHLIESSLICHER ODER UEBERWIEGENDER EINZELHANDELSTAETIGKEIT VON UNTERNEHMEN DES HANDELS UND GASTGEWERBES.

NOCH: TABELLE 25

ARBEITSSTAETTEN, BESCHAEFTIGTE, GESCHAEFTSFLAECHEN UND UMSATZ
NACH WIRTSCHAFTSZWEIGEN UND BESCHAEFTIGTENGROSSENKLASSEN

NUMMER DER SYSTEMATIK	WIRTSCHAFTSZWEIG - UNTERNEHMEN MIT ... BIS ... BESCHAEFTIGTEN	ARBEITS- STÄTTEN 1)	BESCHAEF- TIGTE	GESCH.- FLÄCHE	UMSATZ 1984					
					INSGESAMT	DARUNTER AUS				
						EINZEL- HANDEL	GROSS- HANDEL	HANDELS- VERMITTLUNG	GAST- GEWERBE	HERSTEL- LUNG U.Ä.
AM 29.03.1985										
EINZELHANDEL MIT (IN) ...		ANZAHL	1 000 M2	1 000 DM				%		
436 6	DROGERIEARTIKELN, REINIGUNGSMITTELN									
	1 - 2	172	264	7	20 252	98,7	1,2	0,1	0	0
	3 - 5	121	467	18	79 602	99,6	0,2	0	0	0,1
	6 - 9	36
	10 - 19	29	373	7	114 559	100	0	0	0	0
	20 - 49	2
	ZUSAMMEN	360	1 415	41	300 711	99,8	0,1	0	0	0
436 8	LACKEN, FARBEN									
	1 - 2	31	46	3	4 444	97,4	0,9	1,1	0	0
	3 - 5	11	41	2	4 883	98,1	1,9	0	0	0
	6 - 9	5
	10 - 19	1
	20 - 49	1
	ZUSAMMEN	49	189	9	20 360	81,7	17,9	0,2	0	0,1
436	PHARMAZEUT., KOSMET. U. MEDIZIN. ERZEUGN. USW									
	1 - 2	272	420	13	32 206	98,5	1,0	0,2	0	0,2
	3 - 5	324	1 314	45	225 779	99,2	0,6	0	0	0,2
	6 - 9	297	2 147	49	408 618	98,7	1,1	0	0	0,2
	10 - 19	134	1 639	29	356 036	98,1	1,4	0	0	0,4
	20 - 49	9
	50 - 99	2
	ZUSAMMEN	1 038	5 836	141	1 089 989	98,3	1,4	0	0	0,3
437 EINZELHANDEL MIT KRAFT- U. SCHMIERSTOFFEN (TANKST. OH. AGENTURT.)										
437 5	TANKSTELLEN (ABSATZ IN EIGENEM NAMEN)									
	1 - 2	6	11	4	8 110	100	0	0	0	0
	3 - 5	9	31	4	18 301	98,8	0,2	0	0	0,3
	6 - 9	3	21	2	62 227	94,3	5,7	0	0	0
	10 - 19	2
	20 - 49	2
	ZUSAMMEN	22	136	15	115 308	95,9	3,1	0	0,9	0,1
437	KRAFT- U. SCHMIERSTOFFEN (TANKST. OH. AGENTURT.)									
	1 - 2	6	11	4	8 110	100	0	0	0	0
	3 - 5	9	31	4	18 301	98,8	0,2	0	0	0,3
	6 - 9	3	21	2	62 227	94,3	5,7	0	0	0
	10 - 19	2
	20 - 49	2
	ZUSAMMEN	22	136	15	115 308	95,9	3,1	0	0,9	0,1
438 EINZELHANDEL MIT FAHRZEUGEN, FAHRZEUGTEILEN U. -REIFEN										
438 11	KRAFTWAGEN									
	1 - 2	246	346	237	107 367	96,1	2,4	1,2	0	0,2
	3 - 5	79	291	79	128 092	95,4	1,0	0,6	0	2,4
	6 - 9	43
	10 - 19	40	547	77	176 200	85,4	4,2	1,1	0	8,5
	20 - 49	48	1 387	180	487 187	85,5	5,0	0,3	0	8,9
	50 - 99	22
	100 - 199	1
	ZUSAMMEN	479	4 555	1 570	1 625 576	81,6	9,4	0,8	0,2	7,6
438 15	KRAFTWAGENTEILEN U. -REIFEN									
	1 - 2	83	127	28	31 199	93,4	4,5	0,1	0	1,9
	3 - 5	34	129	19	22 206	86,3	11,6	0	0	1,4
	6 - 9	23
	10 - 19	15	186	31	42 513	76,4	14,0	0,7	0	8,8
	20 - 49	6	168	26	27 976	78,2	10,6	0,9	0	10,3
	50 - 99	1
	ZUSAMMEN	162	845	125	166 782	82,5	9,9	0,3	0	6,8
438 1	KRAFTWAGEN, KRAFTWAGEN- TEILEN U. -REIFEN									
	1 - 2	329	473	265	138 566	95,5	2,9	0,9	0	0,6
	3 - 5	113	420	98	150 298	94,1	2,6	0,5	0	2,2
	6 - 9	66
	10 - 19	55	733	107	218 712	83,6	6,1	1,0	0	8,6
	20 - 49	54	1 555	206	515 163	85,1	5,3	0,3	0	9,0
	50 - 99	23
	100 - 199	1
	ZUSAMMEN	641	5 400	1 696	1 792 358	81,7	9,4	0,7	0,1	7,5

1) ARBEITSSTAETTEN MIT AUSSCHLIESSLICHER ODER UEBERWIEGENDER EINZELHANDELSTAETIGKEIT VON UNTERNEHMEN DES HANDELS UND GASTGEWERBES.

TABELLE 26

ARBEITSSTAETTEN, BESCHAEFTIGTE, GESCHAFTSFLAECHE UND UMSATZ
NACH WIRTSCHAFTSZWEIGEN UND BETRIEBSFORMEN

NUMMER DER SYSTEMATIK	WIRTSCHAFTSZWEIG - BETRIEBSFORM	ARBEITS- STÄTTEN 1)	BESCHÄF- TIGTE	BESCHÄF- TIGTE JE ARBEITS- STÄTTE	GESCH.- FLÄCHE 2)	UMSATZ 1984			
						INSGESAMT	JE		
							ARBEITS- STÄTTE	BESCHÄF- TIGTEN	M2 GESCH.- FLÄCHE
AM 29.03.1985									
EINZELHANDEL MIT (IN) ...		ANZAHL	11 000 M2	1 000 DM	100 DM				
431	NAHRUNGSMITTELN, GETRÄNKEN, TABAKWAREN								
	LADENGESCHÄFTE (AUCH AUS- STELLUNGSRAUM U. VERBRAUCHERM.)	3 492	19 223	6	666	4 474 318	1 281	2 328	67
	FESTER STRASSENVERKAUFSSTAND ODER KIOSK	299	838	3	7	154 127	515	1 839	208
	VERSANDHANDEL	22	122	6	3	32 632	1 483	2 675	129
	HANDEL VOM LAGER (LAGERPLATZ)	35	125	4	7	17 448	499	1 396	1
	AMBULANTER HANDEL	388	902	2	1	87 739	226	973	640
	SONSTIGE BETRIEBSFORM Z.B. VERKAUF ÜBER AUTOMATEN	7	52	7	0	16 438	2 348	3 161	10 959
	ZUSAMMEN	4 243	21 262	5	684	4 782 702	1 127	2 249	49
432	TEXTILIEN, BEKLEIDUNG, SCHUHEN, LEDERWAREN								
	LADENGESCHÄFTE (AUCH AUS- STELLUNGSRAUM U. VERBRAUCHERM.)	2 104	13 983	7	477	2 259 032	1 074	1 616	47
	FESTER STRASSENVERKAUFSSTAND ODER KIOSK	2
	VERSANDHANDEL	21	77	4	2	30 262	1 441	3 930	161
	HANDEL VOM LAGER (LAGERPLATZ)	29	91	3	5	14 936	515	1 641	30
	AMBULANTER HANDEL	107	145	1	0	9 898	93	683	1 903
	SONSTIGE BETRIEBSFORM Z.B. VERKAUF ÜBER AUTOMATEN	1
	ZUSAMMEN	2 264	14 301	6	484	2 314 539	1 022	1 618	48
433	EINR. GEGENSTÄNDEN (OH. ELEKTROTECHN. USW.)								
	LADENGESCHÄFTE (AUCH AUS- STELLUNGSRAUM U. VERBRAUCHERM.)	926	4 336	5	381	825 378	891	1 904	22
	FESTER STRASSENVERKAUFSSTAND ODER KIOSK	8	16	2	0	1 353	169	846	63
	VERSANDHANDEL	33	89	3	4	14 300	433	1 607	36
	HANDEL VOM LAGER (LAGERPLATZ)	59	187	3	18	36 721	622	1 964	21
	AMBULANTER HANDEL	64	123	2	0	10 618	166	863	339
	SONSTIGE BETRIEBSFORM Z.B. VERKAUF ÜBER AUTOMATEN	3	5	2	-	1 551	517	3 102	X
	ZUSAMMEN	1 093	4 756	4	403	889 921	814	1 871	22
434	ELEKTROTECHN. ERZEUGN., MUSIKINSTRUM. USW.								
	LADENGESCHÄFTE (AUCH AUS- STELLUNGSRAUM U. VERBRAUCHERM.)	573	2 326	4	93	466 404	814	2 005	50
	VERSANDHANDEL	27	446	17	9	46 393	1 718	1 040	49
	HANDEL VOM LAGER (LAGERPLATZ)	33	87	3	3	15 710	476	1 806	52
	AMBULANTER HANDEL	4	6	2	-	138	34	230	X
	ZUSAMMEN	637	2 865	4	105	528 645	830	1 845	50

1) ARBEITSSTAETTEN MIT AUSSCHLIESSLICHER ODER UEBERWIEGENDER EINZELHANDELSTAETIGKEIT VON UNTERNEHMEN DES HANDELS UND GASTGEWERBES.
 2) BEI BESTIMMTEN BETRIEBSFORMEN FALLEN KEINE ANGABEN AN, Z.B. HANDEL IN DER WOHNUNG, AUTOMATENVERKAUF.
 100 M2 = 1 A; 100 A = 1 HA.

NOCH: TABELLE 26

ARBEITSSTAETTEN, BESCHAEFTIGTE, GESCHAFTSFLAECHE UND UMSATZ
NACH WIRTSCHAFTSZWEIGEN UND BETRIEBSFORMEN

NUMMER DER SYSTEMATIK	WIRTSCHAFTSZWEIG BETRIEBSFORM	UMSATZ 1984							
		ARBEITS- STÄTTEN 1)	BESCHÄEF- TIGTE	BESCHÄEF- TIGTE JE ARBEITS- STÄTTE	GESCH.- FLÄCHE 2)	INSGESAMT	JE		
							ARBEITS- STÄTTE	BESCHÄEF- TIGTEN	M2 GESCH.- FLÄCHE
AM 29.03.1985									
EINZELHANDEL MIT (IN) ...		ANZAHL	! 000 M2!	1 000 DM		100 DM			
435	PAPIERW., DRUCKERZEUG- NISSEN, BUEROMASCH.								
	LADENGESCHÄEFTE (AUCH AUS- STELLUNGSRAUM U.VERBRAUCHERM.)	370	1 702	5	46	248 225	671	1 458	53
	FESTER STRASSENVERKAUFSSTAND ODER KIOSK	14	29	2	0	2 956	211	1 019	115
	VERSANDHANDEL	59	366	6	8	130 617	2 214	3 569	161
	HANDEL VOM LAGER (LAGERPLATZ)	11	43	4	2	11 680	1 062	2 716	51
	AMBULANTER HANDEL	15	33	2	0	1 863	124	565	621
	ZUSAMMEN	469	2 173	5	57	395 341	843	1 819	69
436	PHARMAZEUT., KOSMET. U. MEDIZIN. ERZEUGN. USW								
	LADENGESCHÄEFTE (AUCH AUS- STELLUNGSRAUM U.VERBRAUCHERM.)	920	5 656	6	140	1 085 031	1 179	1 918	78
	FESTER STRASSENVERKAUFSSTAND ODER KIOSK	1
	VERSANDHANDEL	16	22	1	1	711	44	323	13
	HANDEL VOM LAGER (LAGERPLATZ)	22	31	1	1	698	32	225	12
	AMBULANTER HANDEL	76
	SONSTIGE BETRIEBSFORM Z.B. VERKAUF UEBER AUTOMATEN	3	4	1	0	333	111	832	133
	ZUSAMMEN	1 038	5 836	6	141	1 089 989	1 050	1 868	77
437	KRAFT- U. SCHMIERSTOFFEN (TANKST. OH. AGENTURT.)								
	TANKSTELLE MIT ABSATZ UEBER- WIEGEND IN EIGENEM NAMEN	22	136	6	15	115 308	5 241	8 479	75
	ZUSAMMEN	22	136	6	15	115 308	5 241	8 479	75
438	FAHRZEUGEN, FAHRZEUG- TEILEN U. -REIFEN								
	LADENGESCHÄEFTE (AUCH AUS- STELLUNGSRAUM U.VERBRAUCHERM.)	395	3 444	9	391	1 045 202	2 646	3 035	27
	VERSANDHANDEL	5	13	3	1	2 927	585	2 251	48
	HANDEL VOM LAGER (LAGERPLATZ)	351	2 364	7	1 329	808 797	2 304	3 421	6
	AMBULANTER HANDEL	2
	SONSTIGE BETRIEBSFORM Z.B. VERKAUF UEBER AUTOMATEN	5
	ZUSAMMEN	758	5 834	8	1 721	1 859 705	2 453	3 188	11
439	SONST. WAREN, WAREN VERSCH. ART								
	LADENGESCHÄEFTE (AUCH AUS- STELLUNGSRAUM U.VERBRAUCHERM.)	1 689	19 379	11	852	3 325 722	1 969	1 716	39
	FESTER STRASSENVERKAUFSSTAND ODER KIOSK	43	98	2	1	6 791	158	693	74
	VERSANDHANDEL	22	6 946	316	357	3 443 512	156 523	4 958	96
	HANDEL VOM LAGER (LAGERPLATZ)	165	710	4	202	517 014	3 133	7 282	26
	AMBULANTER HANDEL	126	211	2	0	16 470	131	781	436
	SONSTIGE BETRIEBSFORM Z.B. VERKAUF UEBER AUTOMATEN	9	15	2	0	953	106	636	794
	ZUSAMMEN	2 054	27 359	13	1 413	7 310 462	3 559	2 672	52

1) ARBEITSSTAETTEN MIT AUSSCHLIESSLICHER ODER UEBERWIEGENDER EINZELHANDELSTAETIGKEIT VON UNTERNEHMEN DES HANDELS UND GASTGEWERBES.-
 2) BEI BESTIMMTEN BETRIEBSFORMEN FALLEN KEINE ANGABEN AN, Z.B. HANDEL IN DER WOHNUNG, AUTOMATENVERKAUF.
 100 M2 = 1 A; 100 A = 1 HA.

NOCH: TABELLE 26

ARBEITSSTAETTEN, BESCHAEFTIGTE, GESCHAFTSFLAECHE UND UMSATZ
NACH WIRTSCHAFTSZWEIGEN UND BETRIEBSFORMEN

NUMMER DER SYSTEMATIK	WIRTSCHAFTSZWEIG - BETRIEBSFORM	ARBEITS- STAETTEN 1)	BESCHAEF- TIGTE	BESCHAEF- TIGTE JE ARBEITS- STAETTE	GESCH.- FLAECHE 2)	UMSATZ 1984			
						JE			
						INSGESAMT	ARBEITS- STAETTE	BESCHAEF- TIGTEN	M2 GESCH.- FLAECHE
	EINZELHANDEL MIT (IN) ...		AM 29.03.1985						
			ANZAHL		! 1 000 M2!	1 000 DM			100 DM
43	EINZELHANDEL (OH.AGENTURTANKSTELLEN)								
	LADENGESCHAEFTE (AUCH AUS- STELLUNGSRAUM U.VERBRAUCHERM.)	10 469	70 049	7	3 046	13 729 312	1 311	1 960	45
	FESTER STRASSENVERKAUFSSTAND ODER KIOSK	367	987	3	9	165 800	452	1 680	187
	VERSANDHANDEL	205	8 081	39	384	3 701 353	18 055	4 580	96
	HANDEL VOM LAGER (LAGERPLATZ)	705	3 638	5	1 566	1 423 003	2 018	3 912	8
	TANKSTELLE MIT ABSATZ UEBER- WIEGEND IN EIGENEM NAMEN	22	136	6	15	115 308	5 241	8 479	75
	AMBULANTER HANDEL	782	1 544	2	2	130 004	166	842	585
	SONSTIGE BETRIEBSFORM Z.B. VERKAUF UEBER AUTOMATEN	28	87	3	0	21 830	780	2 509	505
	ZUSAMMEN	12 578	84 522	7	5 024	19 286 610	1 533	2 282	36

1) ARBEITSSTAETTEN MIT AUSSCHLIESSLICHER ODER UEBERWIEGENDER EINZELHANDELSTAETIGKEIT VON UNTERNEHMEN DES HANDELS UND GASTGEWERBES.-
 2) BEI BESTIMMTEN BETRIEBSFORMEN FALLEN KEINE ANGABEN AN, Z.B. HANDEL IN DER WOHNUNG, AUTOMATENVERKAUF.
 100 M2 = 1 A; 100 A = 1 HA.

TABELLE 27

LADENGESCHAEFTE, BESCHAEFTIGTE, UMSATZ, GESCHAFTS- UND VERKAUFSFLAECHE
NACH WIRTSCHAFTSZWEIGEN UND BEDIENTUNGSFORMEN

NUMMER DER SYSTEMATIK	WIRTSCHAFTSZWEIG - BEDIENTUNGSFORM	LADENGE- SCHAEFTE	BESCHAEF- TIGTE	UMSATZ 1984				GESCHAFTS- FLAECHE	VERKAUFS- FLAECHE
				INSGESAMT	AUS EIN- ZELHANDEL	JE M2 VERKAUFS- FLAECHE			
		AM 29.03.1985							
EINZELHANDEL MIT (IN) ...		ANZAHL		1 000 DM	%	100 DM		1 000 M2	
431 EINZELHANDEL MIT NAHRUNGSMITTELN, GETRAENKEN, TABAKWAREN									
431 11 NAHRUNGSM., GETRAENKEN, USW (OH. REFORMW.), DAS									
	SELBSTBEDIENTUNG	844	10 587	3 139 310	99,7	94		466	333
	HERKOEMLICHE BEDIENTUNG	553	1 893	246 345	97,5	91		45	27
	ZUSAMMEN	1 397	12 480	3 385 655	99,5	94		511	360
431 15 REFORMWAREN									
	SELBSTBEDIENTUNG	17	88	11 626	100	124		2	1
	HERKOEMLICHE BEDIENTUNG	48	210	25 260	99,6	78		6	3
	ZUSAMMEN	65	298	36 886	99,7	89		7	4
431 1 NAHRUNGSMITTELN, GETRAEN- KEN, TABAKWAREN, DAS									
	SELBSTBEDIENTUNG	861	10 675	3 150 937	99,7	94		467	334
	HERKOEMLICHE BEDIENTUNG	601	2 103	271 604	97,7	90		51	30
	ZUSAMMEN	1 462	12 778	3 422 541	99,5	94		518	364
431 41 MILCH, FETTWAREN, EIERN									
	SELBSTBEDIENTUNG	1
	HERKOEMLICHE BEDIENTUNG	18
	ZUSAMMEN	19	56	6 784	96,9	105		1	1
431 42 FISCHEN, FISCHERZEUGNIS- SEN									
	HERKOEMLICHE BEDIENTUNG	109	442	39 457	96,1	89		9	4
	ZUSAMMEN	109	442	39 457	96,1	89		9	4
431 43 WILD, GEFLUEGEL									
	HERKOEMLICHE BEDIENTUNG	10	37	4 775	91,8	142		1	0
	ZUSAMMEN	10	37	4 775	91,8	142		1	0
431 44 SUESSWAREN									
	SELBSTBEDIENTUNG	10	27	2 696	100	75		0	0
	HERKOEMLICHE BEDIENTUNG	96	286	38 371	99,0	86		6	4
	ZUSAMMEN	106	313	41 067	99,1	85		7	5
431 45 KAFFEE, TEE, KAKAO									
	SELBSTBEDIENTUNG	19	80	19 682	100	276		1	1
	HERKOEMLICHE BEDIENTUNG	98	285	37 918	99,8	105		6	4
	ZUSAMMEN	117	365	57 599	99,9	133		7	5
431 46 FLEISCH, FLEISCHWAREN									
	SELBSTBEDIENTUNG	1
	HERKOEMLICHE BEDIENTUNG	155
	ZUSAMMEN	156	939	134 799	91,7	166		17	8
431 47 BROT, KONDITORWAREN									
	HERKOEMLICHE BEDIENTUNG	125	562	47 655	97,3	111		8	4
	ZUSAMMEN	125	562	47 655	97,3	111		8	4
431 48 KARTOFFELN, GEMUESE, OBST									
	SELBSTBEDIENTUNG	3	9	946	91,2	17		1	1
	HERKOEMLICHE BEDIENTUNG	236	643	63 683	98,5	69		15	9
	ZUSAMMEN	239	652	64 629	98,4	66		15	10
431 49 SONST. NAHRUNGSMITTELN									
	SELBSTBEDIENTUNG	1
	HERKOEMLICHE BEDIENTUNG	14
	ZUSAMMEN	15	25	2 240	99,7	58		1	0
431 4 NAHRUNGSMITTELN									
	SELBSTBEDIENTUNG	35	136	28 244	99,7	136		3	2
	HERKOEMLICHE BEDIENTUNG	861	3 255	370 762	95,7	106		63	35
	ZUSAMMEN	896	3 391	399 007	96,0	108		65	37
431 61 WEIN, SPIRITUOSEN									
	SELBSTBEDIENTUNG	5	12	1 373	90,2	22		1	1
	HERKOEMLICHE BEDIENTUNG	132	348	64 138	93,9	84		17	8
	ZUSAMMEN	137	360	65 511	93,8	79		18	8
431 65 BIER, ALKOHOLFR. GETRAENKEN									
	SELBSTBEDIENTUNG	52	124	38 534	95,1	59		9	7
	HERKOEMLICHE BEDIENTUNG	58	133	20 986	95,2	51		7	4
	ZUSAMMEN	110	257	59 520	95,1	56		16	11

NOCH: TABELLE 27

LADENGESCHAEFTE, BESCHAEFTIGTE, UMSATZ, GESCHAFTS- UND VERKAUFSFLAECHEN
NACH WIRTSCHAFTSZWEIGEN UND BEDIENTUNGSFORMEN

NUMMER DER SYSTEMATIK	WIRTSCHAFTSZWEIG - BEDIENTUNGSFORM	LADENGE- SCHAEFTE	BESCHAEFTIGTE	UMSATZ 1984				GESCHAFTS- FLAECHE	VERKAUFS- FLAECHE
				INSGESAMT	AUS EIN- ZELHANDEL	JE M2 VERKAUFS- FLAECHE			
		AM 29.03.1985							
EINZELHANDEL MIT (IN) ...		ANZAHL		1 000 DM	%	100 DM		1 000 M2	
431 6 GETRAENKEN									
	SELBSTBEDIENTUNG	57	136	39 907	94,9	56	9	7	
	HERKOEMMLICHE BEDIENTUNG	190	481	85 124	94,2	72	25	12	
	ZUSAMMEN	247	617	125 031	94,4	66	34	19	
431 9 TABAKWAREN									
	SELBSTBEDIENTUNG	9	34	4 347	100	69	1	1	
	HERKOEMMLICHE BEDIENTUNG	878	2 403	523 393	91,8	185	47	28	
	ZUSAMMEN	887	2 437	527 740	91,9	183	48	29	
431 NAHRUNGSMITTELN, GETRAENKEN, TABAKWAREN									
	SELBSTBEDIENTUNG	962	10 981	3 223 435	99,6	94	480	344	
	HERKOEMMLICHE BEDIENTUNG	2 530	8 242	1 250 884	94,4	119	185	105	
	ZUSAMMEN	3 492	19 223	4 474 318	98,2	100	666	449	
432 EINZELHANDEL MIT TEXTILIEN, BEKLEIDUNG, SCHUHEN, LEDERWAREN									
432 1 TEXTILIEN, BEKLEIDG, DAS									
	SELBSTBEDIENTUNG	25	143	33 402	98,1	61	8	5	
	HERKOEMMLICHE BEDIENTUNG	479	3 246	453 784	97,8	65	102	70	
	ZUSAMMEN	504	3 389	487 186	97,8	65	109	75	
432 2 METERWARE F. BEKLEIDUNG U. WAESCHE									
	HERKOEMMLICHE BEDIENTUNG	6	12	1 941	100	31	1	1	
	ZUSAMMEN	6	12	1 941	100	31	1	1	
432 31 OBERBEKLEIDUNG, DAS									
	SELBSTBEDIENTUNG	15	60	16 354	100	54	4	3	
	HERKOEMMLICHE BEDIENTUNG	144	1 290	231 729	99,7	76	41	31	
	ZUSAMMEN	159	1 350	248 084	99,7	74	45	34	
432 33 HERRENOBERBEKLEIDUNG									
	SELBSTBEDIENTUNG	2	-	-	-	-	-	-	
	HERKOEMMLICHE BEDIENTUNG	73	-	-	-	-	-	-	
	ZUSAMMEN	75	651	154 004	99,0	99	23	16	
432 35 DAMENOVERBEKLEIDUNG									
	SELBSTBEDIENTUNG	8	744	289 934	100	133	37	22	
	HERKOEMMLICHE BEDIENTUNG	452	2 539	376 584	99,6	81	70	47	
	ZUSAMMEN	460	3 283	666 517	99,8	97	107	68	
432 37 BEKLEIDUNG U. ZUBEHOER F. KINDER U. SAEUGL.									
	SELBSTBEDIENTUNG	2	-	-	-	-	-	-	
	HERKOEMMLICHE BEDIENTUNG	48	-	-	-	-	-	-	
	ZUSAMMEN	50	155	11 769	99,1	30	5	4	
432 3 OBERBEKLEIDG., KIND.- U. SAEUGL. BEKLEIDG.									
	SELBSTBEDIENTUNG	27	814	308 783	100	123	41	25	
	HERKOEMMLICHE BEDIENTUNG	717	4 625	771 591	99,5	80	140	96	
	ZUSAMMEN	744	5 439	1 080 374	99,6	89	181	122	
432 41 PULLOV., HERRENWAESCHE, DAMENBLUSEN USW									
	HERKOEMMLICHE BEDIENTUNG	40	330	37 541	97,5	76	7	5	
	ZUSAMMEN	40	330	37 541	97,5	76	7	5	
432 45 DAMENWAESCHE, MIEDERWAREN									
	HERKOEMMLICHE BEDIENTUNG	49	166	15 377	97,5	67	4	2	
	ZUSAMMEN	49	166	15 377	97,5	67	4	2	
432 48 KOPFBEDECKUNGEN, SCHIRMEN									
	HERKOEMMLICHE BEDIENTUNG	14	42	2 831	95,6	39	1	1	
	ZUSAMMEN	14	42	2 831	95,6	39	1	1	
432 4 WAESCHE U. BEKLEIDGS. ZUBEH. F. HERR. U. DAMEN USW									
	HERKOEMMLICHE BEDIENTUNG	103	538	55 749	97,4	70	12	8	
	ZUSAMMEN	103	538	55 749	97,4	70	12	8	
432 51 KURZWAREN, SCHNEIDEREI- BEDARF									
	HERKOEMMLICHE BEDIENTUNG	4	15	803	87,6	48	0	0	
	ZUSAMMEN	4	15	803	87,6	48	0	0	

NOCH: TABELLE 27

LADENGECHAEFTE, BESCHAEFTIGTE, UMSATZ, GESCHAEFTS- UND VERKAUFSFLAECHEN
NACH WIRTSCHAFTSZWEIGEN UND BEDIENTUNGSFORMEN

NUMMER DER SYSTEMATIK	WIRTSCHAFTSZWEIG - BEDIENTUNGSFORM	LADENGE- SCHAEFTE	BESCHAEF- TIGTE	UMSATZ 1984					VERKAUFS- FLAECHEN
				INSGESAMT	AUS EIN- ZELHANDEL	JE M2 VERKAUFS- FLAECHEN	GESCHAEFTS- FLAECHEN		
		AM 29.03.1985							
	EINZELHANDEL MIT (IN) ...	ANZAHL		1 000 DM	%	100 DM		1 000 M2	
432 55	HANDARBEITEN, HANDARBEITSBEDARF								
	SELBSTBEDIENTUNG	1	-	-	-	-	-	-	-
	HERKOEMLICHE BEDIENTUNG	156	-	-	-	-	-	-	-
	ZUSAMMEN	157	459	32 365	99,6	50	10	7	
432 5	KURZWAREN, SCHNEIDEREI- BEDARF, HANDARBEITEN								
	SELBSTBEDIENTUNG	1	-	-	-	-	-	-	-
	HERKOEMLICHE BEDIENTUNG	160	-	-	-	-	-	-	-
	ZUSAMMEN	161	474	33 168	99,3	50	10	7	
432 6	KUERSCHNERWAREN								
	SELBSTBEDIENTUNG	1	-	-	-	-	-	-	-
	HERKOEMLICHE BEDIENTUNG	40	-	-	-	-	-	-	-
	ZUSAMMEN	41	226	32 517	97,3	70	8	5	
432 71	GARDINEN, DEKORATIONSSTOFF								
	HERKOEMLICHE BEDIENTUNG	66	356	44 536	87,8	54	13	8	
	ZUSAMMEN	66	356	44 536	87,8	54	13	8	
432 72	TEPPICHEN								
	HERKOEMLICHE BEDIENTUNG	67	271	46 530	91,4	27	23	17	
	ZUSAMMEN	67	271	46 530	91,4	27	23	17	
432 73	BODENBELAEGEN (OH. TEPPICHE)								
	SELBSTBEDIENTUNG	7	87	35 185	100	47	11	7	
	HERKOEMLICHE BEDIENTUNG	38	192	29 613	84,3	31	14	9	
	ZUSAMMEN	45	279	64 798	92,8	38	24	17	
432 74	BETTWAREN								
	HERKOEMLICHE BEDIENTUNG	26	155	19 557	99,8	51	6	4	
	ZUSAMMEN	26	155	19 557	99,8	51	6	4	
432 77	HAUS- U. TISCHWAESCHE								
	HERKOEMLICHE BEDIENTUNG	15	137	17 493	99,3	64	4	3	
	ZUSAMMEN	15	137	17 493	99,3	64	4	3	
432 7	HEIM- U. HAUSTEXTIL., BODENBELAEGEN, BETTWAREN								
	SELBSTBEDIENTUNG	7	87	35 185	100	47	11	7	
	HERKOEMLICHE BEDIENTUNG	212	1 111	157 729	91,0	38	59	42	
	ZUSAMMEN	219	1 198	192 915	92,6	39	70	49	
432 81	SCHUHEN								
	SELBSTBEDIENTUNG	33	197	43 274	99,8	48	12	9	
	HERKOEMLICHE BEDIENTUNG	202	2 079	279 237	96,7	70	62	40	
	ZUSAMMEN	235	2 276	322 511	97,1	66	73	49	
432 85	LEDER- U. TAESCHNERWAREN (OH. SCHUHE)								
	HERKOEMLICHE BEDIENTUNG	91	431	52 673	98,5	61	13	9	
	ZUSAMMEN	91	431	52 673	98,5	61	13	9	
432 8	SCHUHEN, LEDERWAREN								
	SELBSTBEDIENTUNG	33	197	43 274	99,8	48	12	9	
	HERKOEMLICHE BEDIENTUNG	293	2 510	331 909	97,0	69	74	48	
	ZUSAMMEN	326	2 707	375 184	97,3	66	86	57	
432	TEXTILIEN, BEKLEIDUNG, SCHUHEN, LEDERWAREN								
	SELBSTBEDIENTUNG	94	1 247	421 430	99,8	89	72	47	
	HERKOEMLICHE BEDIENTUNG	2 010	12 736	1 837 602	97,8	67	406	276	
	ZUSAMMEN	2 104	13 983	2 259 032	98,2	70	477	323	
433 EINZELHANDEL MIT EINR.GEGENSTAENDEN (OH. ELEKTROTECHN. USW)									
433 11	METALL- U. KUNSTSTOFF- WAREN, OAS								
	SELBSTBEDIENTUNG	2	-	-	-	-	-	-	-
	HERKOEMLICHE BEDIENTUNG	35	-	-	-	-	-	-	-
	ZUSAMMEN	37	214	24 687	92,6	30	14	8	

NOCH: TABELLE 27

LADENGESCHAEFTE, BESCHAEFTIGTE, UMSATZ, GESCHAEFTS- UND VERKAUFSFLAECHEN
NACH WIRTSCHAFTSZWEIGEN UND BEDIENTUNGSFORMEN

NUMMER DER SYSTEMATIK	WIRTSCHAFTSZWEIG - BEDIENTUNGSFORM	LADENGE- SCHAEFTE	BESCHAEF- TIGTE	UMSATZ 1984				GESCHAEFTS- FLAECHEN	VERKAUFS- FLAECHEN
				INSGESAMT	AUS EIN- ZELHANDEL	JE M2 VERKAUFS- FLAECHEN			
AM 29.03.1985									
EINZELHANDEL MIT (IN) ...				ANZAHL	1 000 DM	%	100 DM		1 000 M2
433 13	KLEINEISENW., WERKZEUGEN, BAUARTIKELN U. AE.								
	SELBSTBEDIENTUNG	21	513	154 062	93,8	42	65	36	
	HERKOEMMLICHE BEDIENTUNG	94	427	69 145	92,1	49	25	14	
	ZUSAMMEN	115	940	223 208	93,3	44	89	50	
433 15	HAUSRAT A. METALL U. KUNSTSTOFF, ANG								
	SELBSTBEDIENTUNG	4	
	HERKOEMMLICHE BEDIENTUNG	75	
	ZUSAMMEN	79	421	60 975	95,0	32	30	19	
433 17	SCHNEIDWAREN, BESTECKEN U. AE.								
	HERKOEMMLICHE BEDIENTUNG	5	28	9 146	66,5	457	0	0	
	ZUSAMMEN	5	28	9 146	66,5	457	0	0	
433 1	METALL- U. KUNSTSTOFF- WAREN, ANG								
	SELBSTBEDIENTUNG	27	600	171 579	94,3	38	76	45	
	HERKOEMMLICHE BEDIENTUNG	209	1 003	146 438	91,1	45	57	33	
	ZUSAMMEN	236	1 603	318 017	92,8	41	133	78	
433 3	FEINKERAMIK U. GLASWAREN F.D. HAUSHALT								
	SELBSTBEDIENTUNG	1	
	HERKOEMMLICHE BEDIENTUNG	65	
	ZUSAMMEN	66	472	76 076	87,9	75	16	10	
433 4	MOEBELN (OH. BUEROMOEBEL)								
	SELBSTBEDIENTUNG	3	27	10 092	97,3	46	4	2	
	HERKOEMMLICHE BEDIENTUNG	208	1 208	290 521	96,6	23	178	125	
	ZUSAMMEN	211	1 235	300 613	96,6	24	181	127	
433 51	ANTIQUITAETEN, ANTIKEN TEPPICHEN, MUENZEN								
	SELBSTBEDIENTUNG	1	
	HERKOEMMLICHE BEDIENTUNG	152	
	ZUSAMMEN	153	289	36 926	98,4	33	15	11	
433 54	KUNSTGEGENSTAENDEN, BIL- DERN (OH. ANTIQUITAET.)								
	SELBSTBEDIENTUNG	1	
	HERKOEMMLICHE BEDIENTUNG	57	
	ZUSAMMEN	58	139	19 442	88,3	47	6	4	
433 57	KUNSTGEWERBL. ERZEUGNISSEN								
	SELBSTBEDIENTUNG	1	
	HERKOEMMLICHE BEDIENTUNG	17	
	ZUSAMMEN	18	34	2 792	92,1	23	2	1	
433 5	ANTIQUITAET., KUNST- GEGENSTAENDEN U. AE.								
	SELBSTBEDIENTUNG	3	5	273	97,7	20	0	0	
	HERKOEMMLICHE BEDIENTUNG	226	457	58 888	94,8	36	23	17	
	ZUSAMMEN	229	462	59 161	94,8	36	23	17	
433 6	GALANTERIEWAREN, GESCHENKARTIKELN								
	SELBSTBEDIENTUNG	24	68	6 431	96,2	36	2	2	
	HERKOEMMLICHE BEDIENTUNG	94	275	32 833	99,0	40	11	8	
	ZUSAMMEN	118	343	39 264	98,5	39	14	10	
433 7	TAPETEN								
	SELBSTBEDIENTUNG	2	
	HERKOEMMLICHE BEDIENTUNG	30	
	ZUSAMMEN	32	118	17 929	82,7	34	8	5	
433 8	INSTALL. BEDARF F. GAS, WASSER U. HEIZUNG								
	HERKOEMMLICHE BEDIENTUNG	23	71	10 145	89,6	35	4	3	
	ZUSAMMEN	23	71	10 145	89,6	35	4	3	
433 9	HOLZW., ANG, KORB- U. FLECHTW., KINDERWAGEN								
	HERKOEMMLICHE BEDIENTUNG	11	32	4 173	96,8	28	2	2	
	ZUSAMMEN	11	32	4 173	96,8	28	2	2	

NOCH: TABELLE 27

LADENGESCHAEFTE, BESCHAEFTIGTE, UMSATZ, GESCHAEFTS- UND VERKAUFSFLAECHE
NACH WIRTSCHAFTSZWEIGEN UND BEDIENTUNGSFORMEN

NUMMER DER SYSTEM- MATIK	WIRTSCHAFTSZWEIG - BEDIENTUNGSFORM	LADENGE- SCHAEFTE	BESCHAEF- TIGTE	UMSATZ 1984				GESCHAEFTS- FLAECHE	VERKAUFS- FLAECHE
				INSGESAMT	AUS EIN- ZELHANDEL	JE M2 VERKAUFS- FLAECHE			
		AM 29.03.1985							
	EINZELHANDEL MIT (IN) ...	ANZAHL		1 000 DM	%	100 DM		1 000 M2	
433	EINR.GEGENSTAENDEN (OH. ELEKTROTECHN. USW)								
	SELBSTBEDIENTUNG	60	714	191 533	94,4	37	85	51	
	HERKOEMMLICHE BEDIENTUNG	866	3 622	633 845	93,8	32	296	200	
	ZUSAMMEN	926	4 336	825 378	93,9	33	381	251	
434 EINZELHANDEL MIT ELEKTROTECHN. ERZEUGN., MUSIKINSTRUM. USW									
434 11	ELEKTROTECHN. ERZEUGNISSEN, ANG								
	SELBSTBEDIENTUNG	1	-	-	-	-	-	-	-
	HERKOEMMLICHE BEDIENTUNG	96	-	-	-	-	-	-	-
	ZUSAMMEN	97	334	59 721	91,4	75	15	8	
434 15	DEFEN, KUEHLSCHRAENKEN, WASCHMASCHINEN								
	HERKOEMMLICHE BEDIENTUNG	22	56	9 101	87,6	63	3	1	
	ZUSAMMEN	22	56	9 101	87,6	63	3	1	
434 1	ELEKTROTECHN. ERZEUGN., ANG, USW								
	SELBSTBEDIENTUNG	1	-	-	-	-	-	-	-
	HERKOEMMLICHE BEDIENTUNG	118	-	-	-	-	-	-	-
	ZUSAMMEN	119	390	68 822	90,9	73	18	9	
434 2	LEUCHTEN								
	HERKOEMMLICHE BEDIENTUNG	29	129	15 410	92,4	38	6	4	
	ZUSAMMEN	29	129	15 410	92,4	38	6	4	
434 4	RUNDFUNK-, FERNSEH- U. PHONOTECHN. GERAETEN								
	SELBSTBEDIENTUNG	24	-	-	-	-	-	-	-
	HERKOEMMLICHE BEDIENTUNG	333	-	-	-	-	-	-	-
	ZUSAMMEN	357	1 574	343 898	94,4	95	59	36	
434 5	MUSIKINSTRUMENTEN, MUSIKALIEN								
	HERKOEMMLICHE BEDIENTUNG	53	176	28 933	92,4	61	8	5	
	ZUSAMMEN	53	176	28 933	92,4	61	8	5	
434 7	NAEH- U. STRICKMASCHINEN								
	HERKOEMMLICHE BEDIENTUNG	15	57	9 341	95,7	115	1	1	
	ZUSAMMEN	15	57	9 341	95,7	115	1	1	
434	ELEKTROTECHN. ERZEUGN., MUSIKINSTRUM. USW								
	SELBSTBEDIENTUNG	25	107	17 692	97,8	50	4	4	
	HERKOEMMLICHE BEDIENTUNG	548	2 219	448 712	93,6	87	88	52	
	ZUSAMMEN	573	2 326	466 404	93,7	85	93	55	
435 EINZELHANDEL MIT PAPIERW., DRUCKERZEUGNISSEN, BUEROMASCH.									
435 11	SCHREIB- U. PAPIERWAREN, SCHUL- U. BUEROART.								
	SELBSTBEDIENTUNG	11	72	9 734	81,6	53	2	2	
	HERKOEMMLICHE BEDIENTUNG	102	504	66 499	93,1	82	13	8	
	ZUSAMMEN	113	576	76 233	91,6	77	16	10	
435 15	SAMMLERBRIEFMARKEN								
	HERKOEMMLICHE BEDIENTUNG	38	91	10 886	97,5	105	2	1	
	ZUSAMMEN	38	91	10 886	97,5	105	2	1	
435 1	SCHREIB- U. PAPIERW., SCHUL- U. BUEROART. USW								
	SELBSTBEDIENTUNG	11	72	9 734	81,6	53	2	2	
	HERKOEMMLICHE BEDIENTUNG	140	595	77 385	93,7	85	15	9	
	ZUSAMMEN	151	667	87 119	92,4	79	17	11	
435 41	BUECHERN, FACH- ZEITSCHRIFTEN								
	SELBSTBEDIENTUNG	18	89	12 785	98,6	45	4	3	
	HERKOEMMLICHE BEDIENTUNG	166	860	138 096	95,1	90	24	15	
	ZUSAMMEN	184	949	150 881	95,4	83	27	18	

NOCH: TABELLE 27

LADENGESCHAEFTE, BESCHAEFTIGTE, UMSATZ, GESCHAEFTS- UND VERKAUFSFLAECHEN
NACH WIRTSCHAFTSZWEIGEN UND BEDIENTUNGSFORMEN

NUMMER DER SYSTEMATIK	WIRTSCHAFTSZWEIG - BEDIENTUNGSFORM	LADENGE- SCHAEFTE	BESCHAEFTIGTE	UMSATZ 1984				GESCHAEFTS- FLAECHEN	VERKAUFS- FLAECHEN				
				INSGESAMT	AUS EIN- ZELHANDEL	JE M2 VERKAUFS- FLAECHEN							
AM 29.03.1985													
EINZELHANDEL MIT (IN) ...		ANZAHL		1 000 DM	%	100 DM		1 000 M2					
435 45	UNTERHALTUNGSZEIT- SCHRIFTEN, ZEITUNGEN												
	SELBSTBEDIENTUNG	5	11	1 245	99,2	95	0	0					
	HERKOEMMLICHE BEDIENTUNG	30	75	8 981	98,9	88	2	1					
	ZUSAMMEN	35	86	10 226	98,9	89	2	1					
435 4	BUECHERN, ZEITSCHRIFTEN, ZEITUNGEN												
	SELBSTBEDIENTUNG	23	100	14 030	98,7	48	4	3					
	HERKOEMMLICHE BEDIENTUNG	196	935	147 077	95,3	90	25	16					
	ZUSAMMEN	219	1 035	161 106	95,6	84	29	19					
435	PAPIERW., DRUCKERZEUG- NISSEN, BUEROMASCH.												
	SELBSTBEDIENTUNG	34	172	23 763	91,7	50	6	5					
	HERKOEMMLICHE BEDIENTUNG	336	1 530	224 462	94,8	88	40	25					
	ZUSAMMEN	370	1 702	248 225	94,5	82	46	30					
436 EINZELHANDEL MIT PHARMAZEUT., KOSMET. U. MEDIZIN. ERZEUGN. USW													
436 1	APOTHEKEN												
	HERKOEMMLICHE BEDIENTUNG	466	3 417	659 972	98,7	267	75	25					
	ZUSAMMEN	466	3 417	659 972	98,7	267	75	25					
436 4	MEDIZIN. U. ORTHOPAED. ARTIKELN												
	HERKOEMMLICHE BEDIENTUNG	27	143	17 587	83,0	82	4	2					
	ZUSAMMEN	27	143	17 587	83,0	82	4	2					
436 5	KOSMET. ERZEUGN., KOERPERPFLEGEMITTELN												
	SELBSTBEDIENTUNG	9					
	HERKOEMMLICHE BEDIENTUNG	102					
	ZUSAMMEN	111	628	90 373	97,2	113	12	8					
436 61	DROGERIEN U. AE.												
	SELBSTBEDIENTUNG	126					
	HERKOEMMLICHE BEDIENTUNG	124					
	ZUSAMMEN	250	1 236	293 082	99,9	109	39	27					
436 65	FEINSEIFEN, REINIGUNGS- MITTELN, BUERSTENW.												
	SELBSTBEDIENTUNG	1					
	HERKOEMMLICHE BEDIENTUNG	19					
	ZUSAMMEN	20	47	4 078	98,8	39	1	1					
436 6	DROGERIEARTIKELN, REINIGUNGSMITTELN												
	SELBSTBEDIENTUNG	127	863	256 674	100	130	28	20					
	HERKOEMMLICHE BEDIENTUNG	143	420	40 486	99,2	50	13	8					
	ZUSAMMEN	270	1 283	297 160	99,9	106	40	28					
436 8	LACKEN, FARBEN												
	SELBSTBEDIENTUNG	1					
	HERKOEMMLICHE BEDIENTUNG	45					
	ZUSAMMEN	46	185	19 939	81,5	31	9	6					
436	PHARMAZEUT., KOSMET. U. MEDIZIN. ERZEUGN. USW												
	SELBSTBEDIENTUNG	137	902	262 213	99,8	125	29	21					
	HERKOEMMLICHE BEDIENTUNG	783	4 754	822 817	97,9	171	111	48					
	ZUSAMMEN	920	5 656	1 085 031	98,3	157	140	69					
438 EINZELHANDEL MIT FAHRZEUGEN, FAHRZEUGTEILEN U. -REIFEN													
438 11	KRAFTWAGEN												
	HERKOEMMLICHE BEDIENTUNG	195	2 518	884 092	84,4	65	301	135					
	ZUSAMMEN	195	2 518	884 092	84,4	65	301	135					
438 15	KRAFTWAGENTEILEN U. -REIFEN												
	SELBSTBEDIENTUNG	4					
	HERKOEMMLICHE BEDIENTUNG	85					
	ZUSAMMEN	89	499	94 850	86,8	42	66	23					

NOCH: TABELLE 27

LADENGESCHAEFTE, BESCHAEFTIGTE, UMSATZ, GESCHAEFTS- UND VERKAUFSFLAECHEN
NACH WIRTSCHAFTSZWEIGEN UND BEDIENTUNGSFORMEN

NUMMER DER SYSTEM- MATIK	WIRTSCHAFTSZWEIG - BEDIENTUNGSFORM	LADENGE- SCHAEFTE	BESCHAEFT- TIGTE	UMSATZ 1984					VERKAUFS- FLAECHE
				INSGESAMT	AUS EIN- ZELHANDEL	JE M2 VERKAUFS- FLAECHE	GESCHAEFTS- FLAECHE		
AM 29.03.1985									
EINZELHANDEL MIT (IN) ...		ANZAHL	1 000 DM	%	100 DM	1 000 M2			
438 1	KRAFTWAGEN, KRAFTWAGEN- TEILEN U. -REIFEN								
	SELBSTBEDIENTUNG	4	
	HERKOEMMLICHE BEDIENTUNG	280	
	ZUSAMMEN	284	3 017	978 941	84,6	62	368	158	
438 5	ZWEIRADERN, ZWEIRAD- TEILEN U. -REIFEN								
	SELBSTBEDIENTUNG	1	
	HERKOEMMLICHE BEDIENTUNG	110	
	ZUSAMMEN	111	427	66 260	93,9	47	23	14	
438	FAHRZEUGEN, FAHRZEUG- TEILEN U. -REIFEN								
	SELBSTBEDIENTUNG	5	9	2 237	96,0	33	1	1	
	HERKOEMMLICHE BEDIENTUNG	390	3 435	1 042 964	85,2	61	390	171	
	ZUSAMMEN	395	3 444	1 045 202	85,2	61	391	172	
439 EINZELHANDEL MIT SONST. WAREN, WAREN VERSCH. ART									
439 1	BLUMEN, PFLANZEN								
	SELBSTBEDIENTUNG	8	75	8 425	97,9	31	4	3	
	HERKOEMMLICHE BEDIENTUNG	598	1 974	139 865	98,7	35	63	40	
	ZUSAMMEN	606	2 049	148 291	98,7	35	67	42	
439 2	ZOOLOG. BEDARF, LEBENDEN TIEREN, SAEMEREIEN								
	SELBSTBEDIENTUNG	12	32	3 906	98,1	22	3	2	
	HERKOEMMLICHE BEDIENTUNG	148	387	32 136	99,2	35	16	9	
	ZUSAMMEN	160	419	36 043	99,1	33	19	11	
439 3	WAFFEN, MUNITION, JAGDGERAETEN								
	SELBSTBEDIENTUNG	1	
	HERKOEMMLICHE BEDIENTUNG	10	
	ZUSAMMEN	11	47	8 965	91,1	112	2	1	
439 41	FOTO- U. KINOGERAET., FOTOTECHN. U. -CHEM.MAT.								
	SELBSTBEDIENTUNG	1	
	HERKOEMMLICHE BEDIENTUNG	81	
	ZUSAMMEN	82	322	68 795	93,4	138	8	5	
439 45	SONST. FEINMECH. U. OPT. ERZEUGNISSEN								
	HERKOEMMLICHE BEDIENTUNG	38	167	24 982	88,7	92	4	3	
	ZUSAMMEN	38	167	24 982	88,7	92	4	3	
439 4	FEINMECH., FOTO- U. OPTISCHEN ERZEUGNISSEN								
	SELBSTBEDIENTUNG	1	
	HERKOEMMLICHE BEDIENTUNG	119	
	ZUSAMMEN	120	489	93 777	92,1	122	13	8	
439 5	UHREN, EDELMETALLWAREN, SCHMUCK								
	SELBSTBEDIENTUNG	2	
	HERKOEMMLICHE BEDIENTUNG	323	
	ZUSAMMEN	325	1 426	209 825	95,7	145	26	14	
439 61	SPIELWAREN								
	SELBSTBEDIENTUNG	2	
	HERKOEMMLICHE BEDIENTUNG	83	
	ZUSAMMEN	85	467	57 660	97,3	50	18	11	
439 65	SPORT- U. CAMPINGARTIKELN (OH. CAMPINGMOEBEL)								
	SELBSTBEDIENTUNG	5	
	HERKOEMMLICHE BEDIENTUNG	143	
	ZUSAMMEN	148	710	122 340	96,9	57	34	21	
439 6	SPIELWAREN, SPORTARTIKELN								
	SELBSTBEDIENTUNG	7	25	3 389	99,7	50	1	1	
	HERKOEMMLICHE BEDIENTUNG	226	1 152	176 610	97,0	55	51	32	
	ZUSAMMEN	233	1 177	179 999	97,0	55	52	33	

NOCH: TABELLE 27

LADENGESCHAEFTE, BESCHAEFTIGTE, UMSATZ, GESCHAEFTS- UND VERKAUFSFLAECHE
NACH WIRTSCHAFTSZWEIGEN UND BEDIENTUNGSFORMEN

NUMMER DER SYSTEMATIK	WIRTSCHAFTSZWEIG - BEDIENTUNGSFORM	LADENGE- SCHAEFTE	BESCHAEF- TIGTE	UMSATZ 1984					GESCHAEFTS- FLAECHE	VERKAUFS- FLAECHE			
				INSGESAMT	AUS EIN- ZELHANDEL	JE M2 VERKAUFS- FLAECHE							
AM 29.03.1985													
EINZELHANDEL MIT (IN) ...				ANZAHL	1 000 DM	%	100 DM		1 000 M2				
439 7	BRENNSTOFFEN												
	HERKOEMLICHE BEDIENTUNG	8	34	24 881	96,8	135		3		2			
	ZUSAMMEN	8	34	24 881	96,8	135		3		2			
439 81	WAREN VERSCH. ART (OH. NAHRUNGSMITTEL)												
	SELBSTBEDIENTUNG	30	502	90 639	99,6	37		36		24			
	HERKOEMLICHE BEDIENTUNG	55	1 285	323 767	99,8	123		38		26			
	ZUSAMMEN	85	1 787	414 405	99,8	82		74		51			
439 82	WAREN VERSCH. ART, HAUPT- NICHT- NAHRUNGSM.												
	SELBSTBEDIENTUNG	2			
	HERKOEMLICHE BEDIENTUNG	31			
	ZUSAMMEN	33	10 492	1 782 956	98,4	67		497		265			
439 83	WAREN VERSCH. ART, HAUPT- NAHRUNGSM.												
	SELBSTBEDIENTUNG	7			
	HERKOEMLICHE BEDIENTUNG	7			
	ZUSAMMEN	14	1 265	396 286	100	80		79		49			
439 8	WAREN VERSCH. ART												
	SELBSTBEDIENTUNG	39	1 707	460 992	99,4	62		110		74			
	HERKOEMLICHE BEDIENTUNG	93	11 837	2 132 655	98,8	73		541		291			
	ZUSAMMEN	132	13 544	2 593 647	98,9	71		651		365			
439 91	SONST. WAREN, ANG (OH. GEBRAUCHTWAREN, ANG)												
	SELBSTBEDIENTUNG	1			
	HERKOEMLICHE BEDIENTUNG	29			
	ZUSAMMEN	30	99	25 500	74,7	31		14		8			
439 95	GEBRAUCHTWAREN, ANG												
	SELBSTBEDIENTUNG	4			
	HERKOEMLICHE BEDIENTUNG	60			
	ZUSAMMEN	64	95	4 794	99,9	9		7		5			
439 9	SONST. WAREN, ANG												
	SELBSTBEDIENTUNG	5	16	3 661	95,2	7		5		5			
	HERKOEMLICHE BEDIENTUNG	89	178	26 633	76,5	32		15		8			
	ZUSAMMEN	94	194	30 294	78,7	23		21		13			
439	SONST. WAREN, WAREN VERSCH. ART												
	SELBSTBEDIENTUNG	75	1 862	480 804	99,4	57		123		84			
	HERKOEMLICHE BEDIENTUNG	1 614	17 517	2 844 918	98,0	70		730		404			
	ZUSAMMEN	1 689	19 379	3 325 722	98,2	68		852		489			
43	EINZELHANDEL (OH. AGENTURTANKSTELLEN)												
	SELBSTBEDIENTUNG	1 392	15 994	4 623 108	99,4	83		801		557			
	HERKOEMLICHE BEDIENTUNG	9 077	54 055	9 106 204	95,4	71		2 246		1 282			
	ZUSAMMEN	10 469	70 049	13 729 312	96,7	75		3 046		1 838			

TABELLE 28

LADENGE-SCHAEFTE, BESCHAEFTIGTE, UMSATZ, GESCHAEFTS- UND VERKAUFSFLAECHE
NACH WIRTSCHAFTSZWEIGEN, GROSSENKLASSEN DER VERKAUFSFLAECHE UND BEDIENTUNGSFORMEN

NUMMER DER SYSTEM- MATIK	WIRTSCHAFTSZWEIG - VERKAUFSFLAECHE VON... BIS... UNTER ...M2 - BEDIENTUNGSFORM EINZELHANDEL MIT (IN) ...	LADENGE- SCHAEFTE	BESCHAEFT- TIGTE	UMSATZ 1984					VERKAUFS- FLAECHE
				INSGESAMT	AUS EIN- ZELHANDEL	JE M2 VERKAUFS- FLAECHE	GESCHAEFTS- FLAECHE		
AM 29.03.1985			ANZAHL	1 000 DM	%	100 DM	1 000 M2		
431	NÄHRUNGSMITTELN, GETRÄNKEN, TABAKWAREN UNTER 100 M2								
	SELBSTBEDIENTUNG	271	1 069	166 512	99,3	104	25	16	
	HERKOEMLICHE BEDIENTUNG	2 412	7 320	1 090 851	94,3	128	152	85	
	ZUSAMMEN	2 683	8 389	1 257 364	95,0	125	178	101	
	100 BIS UNTER 200 M2								
	SELBSTBEDIENTUNG	163	981	190 098	99,5	84	32	23	
	HERKOEMLICHE BEDIENTUNG	89	560	102 783	94,7	93	18	11	
	ZUSAMMEN	252	1 541	292 880	97,8	87	50	34	
	200 BIS UNTER 400 M2								
	SELBSTBEDIENTUNG	237	2 288	730 751	100	105	98	69	
	HERKOEMLICHE BEDIENTUNG	24	309	49 628	97,4	82	11	6	
	ZUSAMMEN	261	2 597	780 379	99,8	103	109	76	
	400 BIS UNTER 600 M2								
	SELBSTBEDIENTUNG	169	-	-	-	-	-	-	
	HERKOEMLICHE BEDIENTUNG	2	-	-	-	-	-	-	
	ZUSAMMEN	171	2 645	933 877	99,9	115	115	81	
	600 BIS UNTER 800 M2								
	SELBSTBEDIENTUNG	40	-	-	-	-	-	-	
	HERKOEMLICHE BEDIENTUNG	2	-	-	-	-	-	-	
	ZUSAMMEN	42	1 050	264 164	98,9	93	41	28	
	800 BIS UNTER 1 000 M2								
	SELBSTBEDIENTUNG	37	-	-	-	-	-	-	
	HERKOEMLICHE BEDIENTUNG	1	-	-	-	-	-	-	
	ZUSAMMEN	38	1 108	276 901	99,6	82	48	34	
	1 000 BIS UNTER 1 500 M2								
	SELBSTBEDIENTUNG	22	692	212 372	99,1	81	35	26	
	ZUSAMMEN	22	692	212 372	99,1	81	35	26	
	1 500 BIS UNTER 2 000 M2								
	SELBSTBEDIENTUNG	13	424	151 922	100	63	30	24	
	ZUSAMMEN	13	424	151 922	100	63	30	24	
	2 000 BIS UNTER 2 500 M2								
	SELBSTBEDIENTUNG	2	-	-	-	-	-	-	
	ZUSAMMEN	2	-	-	-	-	-	-	
	2 500 BIS UNTER 3 000 M2								
	SELBSTBEDIENTUNG	2	-	-	-	-	-	-	
	ZUSAMMEN	2	-	-	-	-	-	-	
	3 000 BIS UNTER 4 000 M2								
	SELBSTBEDIENTUNG	2	-	-	-	-	-	-	
	ZUSAMMEN	2	-	-	-	-	-	-	
	4 000 BIS UNTER 6 000 M2								
	SELBSTBEDIENTUNG	2	-	-	-	-	-	-	
	ZUSAMMEN	2	-	-	-	-	-	-	
	10 000 UND MEHR								
	SELBSTBEDIENTUNG	2	-	-	-	-	-	-	
	ZUSAMMEN	2	-	-	-	-	-	-	
	VERKAUFSFL. ZUSAMMEN								
	SELBSTBEDIENTUNG	962	10 981	3 223 435	99,6	94	480	344	
	HERKOEMLICHE BEDIENTUNG	2 530	8 242	1 250 884	94,4	119	185	105	
	ZUSAMMEN	3 492	19 223	4 474 318	98,2	100	666	449	
432	TEXTILIEN, BEKLEIDUNG, SCHUHEN, LEDERWAREN UNTER 100 M2								
	SELBSTBEDIENTUNG	29	68	7 303	100	47	2	2	
	HERKOEMLICHE BEDIENTUNG	1 444	4 353	521 435	98,0	74	106	70	
	ZUSAMMEN	1 473	4 421	528 738	98,0	74	108	72	

NOCH: TABELLE 28

LADENGESCHAEFTE, BESCHAEFTIGTE, UMSATZ, GESCHAFTS- UND VERKAUFSFLAECHE
NACH WIRTSCHAFTSZWEIGEN, GROESSENKLASSEN DER VERKAUFSFLAECHE UND BEDIENTUNGSFORMEN

NUMMER DER SYSTEMATIK	WIRTSCHAFTSZWEIG VERKAUFSFLAECHE VON... BIS... UNTER ...M2 BEDIENTUNGSFORM EINZELHANDEL MIT (IN) ...	LADENGESCHAEFTE	BESCHAEFTIGTE	UMSATZ 1984					GESCHAFTSFLAECHE	VERKAUFSFLAECHE	
				INSGESAMT	AUS EINZELHANDEL	JE M2 VERKAUFSFLAECHE	%	100 DM			1 000 M2
	AM 29.03.1985	ANZAHL	1 000 DM	%	100 DM	1 000 M2					
	100 BIS UNTER 200 M2										
	SELBSTBEDIENTUNG	20	69	15 232	97,3	59	4	3			
	HERKOEMMLICHE BEDIENTUNG	310	1 849	280 589	97,3	69	58	40			
	ZUSAMMEN	330	1 918	295 821	97,3	69	62	43			
	200 BIS UNTER 400 M2										
	SELBSTBEDIENTUNG	21	131	26 541	98,8	46	7	6			
	HERKOEMMLICHE BEDIENTUNG	140	1 657	251 181	98,9	65	59	39			
	ZUSAMMEN	161	1 788	277 722	98,9	63	67	44			
	400 BIS UNTER 600 M2										
	SELBSTBEDIENTUNG	5	56	11 659	100	53	4	2			
	HERKOEMMLICHE BEDIENTUNG	49	732	143 040	92,8	62	32	23			
	ZUSAMMEN	54	788	154 699	93,4	61	36	25			
	600 BIS UNTER 800 M2										
	HERKOEMMLICHE BEDIENTUNG	15	438	71 921	99,3	71	14	10			
	ZUSAMMEN	15	438	71 921	99,3	71	14	10			
	800 BIS UNTER 1 000 M2										
	SELBSTBEDIENTUNG	6	56	21 907	100	42	6	5			
	HERKOEMMLICHE BEDIENTUNG	14	507	91 876	100	75	19	12			
	ZUSAMMEN	20	563	113 783	100	65	25	17			
	1 000 BIS UNTER 1 500 M2										
	SELBSTBEDIENTUNG	7	127	49 161	100	60	12	8			
	HERKOEMMLICHE BEDIENTUNG	18	649	100 256	93,4	43	34	23			
	ZUSAMMEN	25	776	149 417	95,6	48	45	31			
	1 500 BIS UNTER 2 000 M2										
	SELBSTBEDIENTUNG	3	-	-	-	-	-	-			
	HERKOEMMLICHE BEDIENTUNG	8	-	-	-	-	-	-			
	ZUSAMMEN	11	653	140 473	99,8	77	31	18			
	2 000 BIS UNTER 2 500 M2										
	HERKOEMMLICHE BEDIENTUNG	3	310	48 924	100	76	11	6			
	ZUSAMMEN	3	310	48 924	100	76	11	6			
	2 500 BIS UNTER 3 000 M2										
	SELBSTBEDIENTUNG	1	-	-	-	-	-	-			
	ZUSAMMEN	1	-	-	-	-	-	-			
	3 000 BIS UNTER 4 000 M2										
	SELBSTBEDIENTUNG	1	-	-	-	-	-	-			
	HERKOEMMLICHE BEDIENTUNG	7	-	-	-	-	-	-			
	ZUSAMMEN	8	1 020	154 441	99,6	58	36	27			
	6 000 BIS UNTER 8 000 M2										
	HERKOEMMLICHE BEDIENTUNG	2	-	-	-	-	-	-			
	ZUSAMMEN	2	-	-	-	-	-	-			
	10 000 UND MEHR										
	SELBSTBEDIENTUNG	1	-	-	-	-	-	-			
	ZUSAMMEN	1	-	-	-	-	-	-			
	VERKAUFSFL. ZUSAMMEN										
	SELBSTBEDIENTUNG	94	1 247	421 430	99,8	89	72	47			
	HERKOEMMLICHE BEDIENTUNG	2 010	12 736	1 837 602	97,8	67	406	276			
	ZUSAMMEN	2 104	13 983	2 259 032	98,2	70	477	323			
433	EINR.GEGENSTAENDEN (OH. ELEKTROTECHN. USW)										
	UNTER 100 M2										
	SELBSTBEDIENTUNG	21	57	4 901	94,9	48	1	1			
	HERKOEMMLICHE BEDIENTUNG	509	1 142	129 322	92,8	53	40	25			
	ZUSAMMEN	530	1 199	134 223	92,9	53	41	26			
	100 BIS UNTER 200 M2										
	SELBSTBEDIENTUNG	9	21	2 200	98,9	20	2	1			
	HERKOEMMLICHE BEDIENTUNG	186	697	111 344	94,4	46	37	24			
	ZUSAMMEN	195	718	113 543	94,5	45	38	25			

NOCH: TABELLE 28

LADENGESCHAEFTE, BESCHAEFTIGTE, UMSATZ, GESCHAFTS- UND VERKAUFSFLAECHE
NACH WIRTSCHAFTSZWEIGEN, GROSSENKLASSEN DER VERKAUFSFLAECHE UND BEDIENTUNGSFORMEN

NUMMER DER SYSTEMATIK	WIRTSCHAFTSZWEIG VERKAUFSFLAECHE VON... BIS... UNTER ...M2 BEDIENTUNGSFORM EINZELHANDEL MIT (IN) ...	LADENGE- SCHAEFTE	BESCHAEFT- TIGTE	UMSATZ 1984					VERKAUFS- FLAECHE
				INSGESAMT	AUS EIN- ZELHANDEL	JE M2 VERKAUFS- FLAECHE	GESCHAEFTS- FLAECHE		
	AM 29.03.1985								
	ANZAHL			1 000 DM	%	100 DM		1 000 M2	
	200 BIS UNTER 400 M2								
	SELBSTBEDIENTUNG	4	19	4 224	93,6	40	2		
	HERKOEMLICHE BEDIENTUNG	83	512	95 936	92,8	43	37	22	
	ZUSAMMEN	87	531	100 160	92,8	43	39	23	
	400 BIS UNTER 600 M2								
	SELBSTBEDIENTUNG	2	
	HERKOEMLICHE BEDIENTUNG	30	
	ZUSAMMEN	32	232	35 302	97,7	23	22	15	
	600 BIS UNTER 800 M2								
	SELBSTBEDIENTUNG	1	
	HERKOEMLICHE BEDIENTUNG	12	
	ZUSAMMEN	13	252	44 102	77,5	51	12	9	
	800 BIS UNTER 1 000 M2								
	HERKOEMLICHE BEDIENTUNG	5	52	8 144	85,3	20	6	4	
	ZUSAMMEN	5	52	8 144	85,3	20	6	4	
	1 000 BIS UNTER 1 500 M2								
	SELBSTBEDIENTUNG	4	
	HERKOEMLICHE BEDIENTUNG	15	
	ZUSAMMEN	19	253	60 449	96,1	29	28	21	
	1 500 BIS UNTER 2 000 M2								
	SELBSTBEDIENTUNG	8	318	68 237	87,1	53	39	13	
	HERKOEMLICHE BEDIENTUNG	10	136	28 385	98,2	18	25	16	
	ZUSAMMEN	18	454	96 622	90,4	33	64	29	
	2 000 BIS UNTER 2 500 M2								
	SELBSTBEDIENTUNG	6	98	36 637	98,1	28	16	13	
	HERKOEMLICHE BEDIENTUNG	4	104	19 930	100	24	13	8	
	ZUSAMMEN	10	202	56 567	98,8	26	29	22	
	2 500 BIS UNTER 3 000 M2								
	SELBSTBEDIENTUNG	4	93	45 120	100	43	11	10	
	HERKOEMLICHE BEDIENTUNG	3	43	12 503	100	17	9	8	
	ZUSAMMEN	7	136	57 623	100	32	19	18	
	3 000 BIS UNTER 4 000 M2								
	HERKOEMLICHE BEDIENTUNG	4	66	15 008	98,8	12	14	12	
	ZUSAMMEN	4	66	15 008	98,8	12	14	12	
	4 000 BIS UNTER 6 000 M2								
	HERKOEMLICHE BEDIENTUNG	1	
	ZUSAMMEN	1	
	6 000 BIS UNTER 8 000 M2								
	SELBSTBEDIENTUNG	1	
	HERKOEMLICHE BEDIENTUNG	1	
	ZUSAMMEN	2	
	8 000 BIS UNTER 10 000 M2								
	HERKOEMLICHE BEDIENTUNG	2	
	ZUSAMMEN	2	
	10 000 UND MEHR								
	HERKOEMLICHE BEDIENTUNG	1	
	ZUSAMMEN	1	
	VERKAUFSFL. ZUSAMMEN								
	SELBSTBEDIENTUNG	60	714	191 533	94,4	37	85	51	
	HERKOEMLICHE BEDIENTUNG	866	3 622	633 845	93,8	32	296	200	
	ZUSAMMEN	926	4 336	825 378	93,9	33	381	251	
434	ELEKTROTECHN. ERZEUGN., MUSIKINSTRUM. USW								
	UNTER 100 M2								
	SELBSTBEDIENTUNG	17	36	5 841	99,5	52	1	1	
	HERKOEMLICHE BEDIENTUNG	412	1 113	161 088	89,9	87	35	18	
	ZUSAMMEN	429	1 149	166 929	90,2	85	37	20	

NOCH: TABELLE 28

LADENGESCHAEFTE, BESCHAEFTIGTE, UMSATZ, GESCHAEFTS- UND VERKAUFSFLAECHEN
NACH WIRTSCHAFTSZWEIGEN, GROSSENKLASSEN DER VERKAUFSFLAECHEN UND BEDIENTUNGSFORMEN

WIRTSCHAFTSZWEIG				UMSATZ 1984						
NUMMER DER SYSTEMATIK	VERKAUFSFLAECHE	LADENGESCHAEFTE	BESCHAEFTIGTE	INSGESAMT	AUS EINZELHANDEL	JE M2 VERKAUFSFLAECHE	GESCHAEFTSFLAECHE	VERKAUFSFLAECHE		
	VON... BIS... UNTER ...M2									
	BEDIENUNGSFORM	AM 29.03.1985								
EINZELHANDEL MIT (IN) ...		ANZAHL		1 000 DM	%	100 DM	1 000 M2			
100 BIS UNTER 200 M2										
SELBSTBEDIENUNG		6	39	4 953	92,6	58	1	1		
HERKOEMMLICHE BEDIENUNG		81	478	84 000	91,1	79	18	11		
ZUSAMMEN		87	517	88 954	91,2	78	19	11		
200 BIS UNTER 400 M2										
SELBSTBEDIENUNG		1	-	-	-	-	-	-		
HERKOEMMLICHE BEDIENUNG		30	-	-	-	-	-	-		
ZUSAMMEN		31	232	54 837	94,7	72	12	8		
400 BIS UNTER 600 M2										
HERKOEMMLICHE BEDIENUNG		17	252	86 719	98,4	115	12	8		
ZUSAMMEN		17	252	86 719	98,4	115	12	8		
600 BIS UNTER 800 M2										
HERKOEMMLICHE BEDIENUNG		4	80	14 004	94,8	54	4	3		
ZUSAMMEN		4	80	14 004	94,8	54	4	3		
1 000 BIS UNTER 1 500 M2										
SELBSTBEDIENUNG		1	-	-	-	-	-	-		
HERKOEMMLICHE BEDIENUNG		3	-	-	-	-	-	-		
ZUSAMMEN		4	53	26 179	100	55	6	5		
1 500 BIS UNTER 2 000 M2										
HERKOEMMLICHE BEDIENUNG		1	-	-	-	-	-	-		
ZUSAMMEN		1	-	-	-	-	-	-		
VERKAUFSFL. ZUSAMMEN										
SELBSTBEDIENUNG		25	107	17 692	97,8	50	4	4		
HERKOEMMLICHE BEDIENUNG		548	2 219	448 712	93,6	87	88	52		
ZUSAMMEN		573	2 326	466 404	93,7	85	93	55		
435	PAPIERW., DRUCKERZEUG- NISSEN, BUEROMASCH.									
UNTER 100 M2										
SELBSTBEDIENUNG		25	76	9 752	97,9	86	2	1		
HERKOEMMLICHE BEDIENUNG		263	804	97 042	95,7	80	19	12		
ZUSAMMEN		288	880	106 794	95,9	81	20	13		
100 BIS UNTER 200 M2										
SELBSTBEDIENUNG		5	27	3 435	87,9	62	1	1		
HERKOEMMLICHE BEDIENUNG		54	394	69 707	96,5	102	10	7		
ZUSAMMEN		59	421	73 142	96,1	99	10	7		
200 BIS UNTER 400 M2										
SELBSTBEDIENUNG		1	-	-	-	-	-	-		
HERKOEMMLICHE BEDIENUNG		16	-	-	-	-	-	-		
ZUSAMMEN		17	257	48 644	90,7	103	9	5		
400 BIS UNTER 600 M2										
SELBSTBEDIENUNG		1	-	-	-	-	-	-		
HERKOEMMLICHE BEDIENUNG		2	-	-	-	-	-	-		
ZUSAMMEN		3	89	11 887	93,0	90	2	1		
600 BIS UNTER 800 M2										
SELBSTBEDIENUNG		1	-	-	-	-	-	-		
ZUSAMMEN		1	-	-	-	-	-	-		
1 000 BIS UNTER 1 500 M2										
HERKOEMMLICHE BEDIENUNG		1	-	-	-	-	-	-		
ZUSAMMEN		1	-	-	-	-	-	-		
1 500 BIS UNTER 2 000 M2										
SELBSTBEDIENUNG		1	-	-	-	-	-	-		
ZUSAMMEN		1	-	-	-	-	-	-		
VERKAUFSFL. ZUSAMMEN										
SELBSTBEDIENUNG		34	172	23 763	91,7	50	6	5		
HERKOEMMLICHE BEDIENUNG		336	1 530	224 462	94,8	88	40	25		
ZUSAMMEN		370	1 702	248 225	94,5	82	46	30		

NOCH: TABELLE 28

LADENGE-SCHAEFTE, BESCHAEFTIGTE, UMSATZ, GESCHAEFTS- UND VERKAUFSFLAECHEN
NACH WIRTSCHAFTSZWEIGEN, GROSSENKLASSEN DER VERKAUFSFLAECHEN UND BEDIENTUNGSFORMEN

NUMMER DER SYSTEM- MATIK	WIRTSCHAFTSZWEIG VERKAUFSFLAECHE VON... BIS... UNTER ...M2 BEDIENTUNGSFORM EINZELHANDEL MIT (IN) ...	LADENGE- SCHAEFTE	BESCHAEFT- TIGTE	UMSATZ 1984				GESCHAEFTS- FLAECHE	VERKAUFS- FLAECHE
				INSGESAMT	AUS EIN- ZELHANDEL	JE M2 VERKAUFS- FLAECHE	100 DM		
		AM 29.03.1985	ANZAHL	1 000 DM	%	100 DM	1 000 M2		
436	PHARMAZEUT., KOSMET. U. MEDIZIN. ERZEUGN. USW								
	UNTER 100 M2								
	SELBSTBEDIENTUNG	40	165	33 570	98,8	128	4	3	
	HERKOEMMLICHE BEDIENTUNG	682	3 814	649 798	98,8	201	86	32	
	ZUSAMMEN	722	3 979	683 368	98,8	196	90	35	
	100 BIS UNTER 200 M2								
	SELBSTBEDIENTUNG	62	440	134 057	100	149	13	9	
	HERKOEMMLICHE BEDIENTUNG	89	711	136 247	98,1	128	17	11	
	ZUSAMMEN	151	1 151	270 305	99,0	138	30	20	
	200 BIS UNTER 400 M2								
	SELBSTBEDIENTUNG	32	254	77 382	100	97	11	8	
	HERKOEMMLICHE BEDIENTUNG	7	69	8 907	72,4	59	3	1	
	ZUSAMMEN	39	323	86 289	97,1	91	13	9	
	400 BIS UNTER 600 M2								
	SELBSTBEDIENTUNG	3	
	HERKOEMMLICHE BEDIENTUNG	2	
	ZUSAMMEN	5	77	26 419	92,4	111	3	2	
	600 BIS UNTER 800 M2								
	HERKOEMMLICHE BEDIENTUNG	1	
	ZUSAMMEN	1	
	800 BIS UNTER 1 000 M2								
	HERKOEMMLICHE BEDIENTUNG	1	
	ZUSAMMEN	1	
	1 000 BIS UNTER 1 500 M2								
	HERKOEMMLICHE BEDIENTUNG	1	
	ZUSAMMEN	1	
	VERKAUFSFL. ZUSAMMEN								
	SELBSTBEDIENTUNG	137	902	262 213	99,8	125	29	21	
	HERKOEMMLICHE BEDIENTUNG	783	4 754	822 817	97,9	171	111	48	
	ZUSAMMEN	920	5 656	1 085 031	98,3	157	140	69	
438	FAHRZEUGEN, FAHRZEUG- TEILEN U. -REIFEN								
	UNTER 100 M2								
	HERKOEMMLICHE BEDIENTUNG	170	516	140 551	89,3	168	28	8	
	ZUSAMMEN	170	516	140 551	89,3	168	28	8	
	100 BIS UNTER 200 M2								
	SELBSTBEDIENTUNG	5	9	2 237	96,0	33	1	1	
	HERKOEMMLICHE BEDIENTUNG	71	309	88 708	88,8	97	35	9	
	ZUSAMMEN	76	318	90 945	89,0	92	36	10	
	200 BIS UNTER 400 M2								
	HERKOEMMLICHE BEDIENTUNG	52	428	102 432	89,3	77	46	13	
	ZUSAMMEN	52	428	102 432	89,3	77	46	13	
	400 BIS UNTER 600 M2								
	HERKOEMMLICHE BEDIENTUNG	22	268	107 932	89,2	105	30	10	
	ZUSAMMEN	22	268	107 932	89,2	105	30	10	
	600 BIS UNTER 800 M2								
	HERKOEMMLICHE BEDIENTUNG	14	191	66 654	84,8	74	25	9	
	ZUSAMMEN	14	191	66 654	84,8	74	25	9	
	800 BIS UNTER 1 000 M2								
	HERKOEMMLICHE BEDIENTUNG	12	209	83 566	85,6	78	19	11	
	ZUSAMMEN	12	209	83 566	85,6	78	19	11	
	1 000 BIS UNTER 1 500 M2								
	HERKOEMMLICHE BEDIENTUNG	16	440	121 208	78,6	66	46	18	
	ZUSAMMEN	16	440	121 208	78,6	66	46	18	
	1 500 BIS UNTER 2 000 M2								
	HERKOEMMLICHE BEDIENTUNG	9	101	16 405	83,4	11	20	15	
	ZUSAMMEN	9	101	16 405	83,4	11	20	15	

NOCH: TABELLE 28

LADENGECHAEFTE, BESCHAEFTIGTE, UMSATZ, GESCHAEFTS- UND VERKAUFSFLAECHEN
NACH WIRTSCHAFTSZWEIGEN, GROSSENKLASSEN DER VERKAUFSFLAECHEN UND BEDIENTUNGSFORMEN

NUMMER DER SYSTEM- MATIK	WIRTSCHAFTSZWEIG	LADENGE- SCHAEFTE	BESCHAEF- TIGTE	UMSATZ 1984					VERKAUFS- FLAECHEN	
	VERKAUFSFLAECHEN			INSGESAMT	AUS EIN- ZELHANDEL	JE M2 VERKAUFS- FLAECHEN	GESCHAEFTS- FLAECHEN			
	VON... BIS... UNTER ...M2									
	BEDIENUNGSFORM									
AM 29.03.1985										
EINZELHANDEL MIT (IN) ...		ANZAHL	1 000 DM	%	100 DM	1 000 M2				
2 000 BIS UNTER 2 500 M2										
HERKOEMLICHE BEDIENTUNG		9	404	105 049	79,1	53	43	20		
ZUSAMMEN		9	404	105 049	79,1	53	43	20		
2 500 BIS UNTER 3 000 M2										
HERKOEMLICHE BEDIENTUNG		4		
ZUSAMMEN		4		
3 000 BIS UNTER 4 000 M2										
HERKOEMLICHE BEDIENTUNG		7	269	93 043	87,0	40	40	23		
ZUSAMMEN		7	269	93 043	87,0	40	40	23		
4 000 BIS UNTER 6 000 M2										
HERKOEMLICHE BEDIENTUNG		2		
ZUSAMMEN		2		
6 000 BIS UNTER 8 000 M2										
HERKOEMLICHE BEDIENTUNG		1		
ZUSAMMEN		1		
8 000 BIS UNTER 10 000 M2										
HERKOEMLICHE BEDIENTUNG		1		
ZUSAMMEN		1		
VERKAUFSFL. ZUSAMMEN										
SELBSTBEDIENTUNG		5	9	2 237	96,0	33	1	1		
HERKOEMLICHE BEDIENTUNG		390	3 435	1 042 964	85,2	61	390	171		
ZUSAMMEN		395	3 444	1 045 202	85,2	61	391	172		
439	SONST. WAREN, WAREN VERSCH. ART									
UNTER 100 M2										
SELBSTBEDIENTUNG		33	71	8 553	96,9	52	3	2		
HERKOEMLICHE BEDIENTUNG		1 363	4 129	434 727	96,4	82	94	53		
ZUSAMMEN		1 396	4 200	443 281	96,4	81	97	54		
100 BIS UNTER 200 M2										
SELBSTBEDIENTUNG		13	52	7 979	97,6	44	3	2		
HERKOEMLICHE BEDIENTUNG		129	626	96 684	95,3	59	29	16		
ZUSAMMEN		142	678	104 663	95,4	57	32	18		
200 BIS UNTER 400 M2										
SELBSTBEDIENTUNG		3	23	2 729	100	37	1	1		
HERKOEMLICHE BEDIENTUNG		56	592	107 804	96,6	74	23	15		
ZUSAMMEN		59	615	110 533	96,7	72	24	15		
400 BIS UNTER 600 M2										
HERKOEMLICHE BEDIENTUNG		16	150	24 186	99,5	32	14	8		
ZUSAMMEN		16	150	24 186	99,5	32	14	8		
600 BIS UNTER 800 M2										
SELBSTBEDIENTUNG		1		
HERKOEMLICHE BEDIENTUNG		6		
ZUSAMMEN		7	158	19 767	86,7	42	8	5		
800 BIS UNTER 1 000 M2										
SELBSTBEDIENTUNG		4		
HERKOEMLICHE BEDIENTUNG		3		
ZUSAMMEN		7	187	32 564	94,9	52	10	6		
1 000 BIS UNTER 1 500 M2										
SELBSTBEDIENTUNG		9	311	53 028	100	45	20	12		
HERKOEMLICHE BEDIENTUNG		4	82	19 955	81,1	42	9	5		
ZUSAMMEN		13	393	72 984	94,8	44	29	16		
1 500 BIS UNTER 2 000 M2										
SELBSTBEDIENTUNG		1		
HERKOEMLICHE BEDIENTUNG		5		
ZUSAMMEN		6	293	64 774	99,7	60	22	11		
2 000 BIS UNTER 2 500 M2										
SELBSTBEDIENTUNG		2		
HERKOEMLICHE BEDIENTUNG		1		
ZUSAMMEN		3	131	26 650	100	42	8	6		

NOCH: TABELLE 28

LADENGESCHAEFTE, BESCHAEFTIGTE, UMSATZ, GESCHAFTS- UND VERKAUFSFLAECHEN
NACH WIRTSCHAFTSZWEIGEN, GROSSENKLASSEN DER VERKAUFSFLAECHEN UND BEDIENTUNGSFORMEN

NUMMER DER SYSTEM- MATIK	WIRTSCHAFTSZWEIG - VERKAUFSFLAECHE VON... BIS... UNTER ...M2 - BEDIENTUNGSFORM EINZELHANDEL MIT (IN) ...	LADENGE- SCHAEFTE	BESCHAEFT- TIGTE	UMSATZ 1984					VERKAUFS- FLAECHE
				INSGESAMT	AUS EIN- ZELHANDEL	JE M2 VERKAUFS- FLAECHE	GESCHAFTS- FLAECHE		
AM 29.03.1985									
				ANZAHL	1 000 DM	%	100 DM	1 000 M2	

2 500 BIS UNTER 3 000 M2									
HERKOEMLICHE BEDIENTUNG		3	170	31 634	99,7	39	12	8	
ZUSAMMEN		3	170	31 634	99,7	39	12	8	
3 000 BIS UNTER 4 000 M2									
SELBSTBEDIENTUNG		1	
HERKOEMLICHE BEDIENTUNG		3	
ZUSAMMEN		4	292	60 336	100	43	18	14	
4 000 BIS UNTER 6 000 M2									
SELBSTBEDIENTUNG		3	342	101 738	99,8	66	19	16	
HERKOEMLICHE BEDIENTUNG		6	904	153 980	99,0	55	42	28	
ZUSAMMEN		9	1 246	255 718	99,3	59	61	44	
6 000 BIS UNTER 8 000 M2									
SELBSTBEDIENTUNG		3	
HERKOEMLICHE BEDIENTUNG		5	
ZUSAMMEN		8	1 846	393 711	99,4	70	96	56	
8 000 BIS UNTER 10 000 M2									
SELBSTBEDIENTUNG		1	
HERKOEMLICHE BEDIENTUNG		5	
ZUSAMMEN		6	1 593	291 056	97,3	55	84	53	
10 000 UND MEHR									
SELBSTBEDIENTUNG		1	
HERKOEMLICHE BEDIENTUNG		9	
ZUSAMMEN		10	7 427	1 393 866	98,8	80	339	174	
VERKAUFSFL. ZUSAMMEN									
SELBSTBEDIENTUNG		75	1 862	480 804	99,4	57	123	84	
HERKOEMLICHE BEDIENTUNG		1 614	17 517	2 844 918	98,0	70	730	404	
ZUSAMMEN		1 689	19 379	3 325 722	98,2	68	852	489	
43	EINZELHANDEL (OH.AGENTURTANKSTELLEN)								
UNTER 100 M2									
SELBSTBEDIENTUNG		436	1 542	236 432	99,0	94	39	25	
HERKOEMLICHE BEDIENTUNG		7 255	23 191	3 224 816	95,6	106	560	303	
ZUSAMMEN		7 691	24 733	3 461 248	95,9	105	599	328	
100 BIS UNTER 200 M2									
SELBSTBEDIENTUNG		283	1 638	360 192	99,3	92	56	39	
HERKOEMLICHE BEDIENTUNG		1 009	5 624	970 062	95,2	75	220	129	
ZUSAMMEN		1 292	7 262	1 330 254	96,3	79	276	168	
200 BIS UNTER 400 M2									
SELBSTBEDIENTUNG		299	2 739	844 577	99,9	99	120	85	
HERKOEMLICHE BEDIENTUNG		408	4 032	716 419	95,0	66	199	108	
ZUSAMMEN		707	6 771	1 560 996	97,7	81	319	194	
400 BIS UNTER 600 M2									
SELBSTBEDIENTUNG		180	2 737	962 971	99,9	113	121	85	
HERKOEMLICHE BEDIENTUNG		140	1 764	418 050	93,5	64	112	65	
ZUSAMMEN		320	4 501	1 381 021	98,0	92	233	150	
600 BIS UNTER 800 M2									
SELBSTBEDIENTUNG		43	1 073	268 736	98,4	93	41	29	
HERKOEMLICHE BEDIENTUNG		54	1 183	226 531	89,4	64	66	36	
ZUSAMMEN		97	2 256	495 267	94,3	77	107	64	
800 BIS UNTER 1 000 M2									
SELBSTBEDIENTUNG		47	1 291	316 580	99,6	75	59	42	
HERKOEMLICHE BEDIENTUNG		36	845	200 578	92,1	64	50	31	
ZUSAMMEN		83	2 136	517 158	96,7	71	109	73	
1 000 BIS UNTER 1 500 M2									
SELBSTBEDIENTUNG		43	1 202	336 382	99,3	65	74	52	
HERKOEMLICHE BEDIENTUNG		58	1 460	311 979	87,1	45	118	69	
ZUSAMMEN		101	2 662	648 361	93,4	54	192	121	
1 500 BIS UNTER 2 000 M2									
SELBSTBEDIENTUNG		26	917	269 745	96,7	59	83	45	
HERKOEMLICHE BEDIENTUNG		33	1 073	233 034	98,5	42	89	55	
ZUSAMMEN		59	1 990	502 779	97,5	50	172	100	

NOCH: TABELLE 28

LADENGESCHAEFTE, BESCHAEFTIGTE, UMSATZ, GESCHAEFTS- UND VERKAUFSFLAECHEN
NACH WIRTSCHAFTSZWEIGEN, GROESSENKLASSEN DER VERKAUFSFLAECHEN UND BEDIENTUNGSFORMEN

NUMMER DER SYSTEM- MATIK	WIRTSCHAFTSZWEIG	LADENGE- SCHAEFTE	BESCHAEF- TIGTE	UMSATZ 1984				GESCHAEFTS- FLAECHEN	VERKAUFS- FLAECHEN
	VERKAUFSFLAECHEN			INSGESAMT	AUS EIN- ZELHANDEL	JE M2 VERKAUFS- FLAECHEN	100 DM		
	VON... BIS... UNTER ...M2								
	BEDIENUNGSFORM								
	AM 29.03.1985								
	!EINZELHANDEL MIT (IN) ...!	ANZAHL		1 000 DM	%	100 DM		1 000 M2	
2 000 BIS UNTER 2 500 M2									
	SELBSTBEDIENUNG	10	-	-	-	-	-	-	
	HERKOEMMLICHE BEDIENUNG	17	-	-	-	-	-	-	
	ZUSAMMEN	27	1 120	257 438	91,2	44	95	58	
2 500 BIS UNTER 3 000 M2									
	SELBSTBEDIENUNG	7	240	108 718	100	59	22	18	
	HERKOEMMLICHE BEDIENUNG	10	331	79 671	84,9	31	43	26	
	ZUSAMMEN	17	571	188 389	93,6	43	66	44	
3 000 BIS UNTER 4 000 M2									
	SELBSTBEDIENUNG	4	192	74 804	100	54	18	14	
	HERKOEMMLICHE BEDIENUNG	21	1 549	283 878	95,5	41	98	69	
	ZUSAMMEN	25	1 741	358 682	96,4	43	116	83	
4 000 BIS UNTER 6 000 M2									
	SELBSTBEDIENUNG	5	457	147 926	99,9	62	29	24	
	HERKOEMMLICHE BEDIENUNG	9	973	178 160	97,1	43	64	42	
	ZUSAMMEN	14	1 430	326 086	98,4	50	93	65	
6 000 BIS UNTER 8 000 M2									
	SELBSTBEDIENUNG	4	577	165 000	98,7	64	36	26	
	HERKOEMMLICHE BEDIENUNG	9	2 183	416 688	99,0	64	106	65	
	ZUSAMMEN	13	2 760	581 688	98,9	64	142	90	
8 000 BIS UNTER 10 000 M2									
	SELBSTBEDIENUNG	1	-	-	-	-	-	-	
	HERKOEMMLICHE BEDIENUNG	8	-	-	-	-	-	-	
	ZUSAMMEN	9	1 800	362 249	96,0	46	129	80	
10 000 UND MEHR									
	SELBSTBEDIENUNG	4	1 043	418 984	99,3	101	61	41	
	HERKOEMMLICHE BEDIENUNG	10	7 273	1 338 712	98,8	76	337	176	
	ZUSAMMEN	14	8 316	1 757 696	98,9	81	398	218	
VERKAUFSFL. ZUSAMMEN									
	SELBSTBEDIENUNG	1 392	15 994	4 623 108	99,4	83	801	557	
	HERKOEMMLICHE BEDIENUNG	9 077	54 055	9 106 204	95,4	71	2 246	1 282	
	ZUSAMMEN	10 469	70 049	13 729 312	96,7	75	3 046	1 838	




TABELLE 29

UNTERNEHMEN, ARBEITSSTÄTTEN, BESCHÄFTIGTE UND UMSATZ
NACH WIRTSCHAFTSZWEIGEN

NUMMER DER SYSTEMATIK	WIRTSCHAFTSZWEIG	UNTER- NEHMEN	ARBEITS- STÄTTEN	BESCHÄF- TIGTE	UMSATZ 1984						
					INSGESAMT	DARVON AUS					
						ZU- SAMMEN	DARUN- TER AUS- BEHER- BERGUNG!	EINZEL- HANDEL	BAEK- KEREI UND/ ODER KONDI- TOREI	FLEI- SCHEREI	SON- STIGEN TÄTIG- KEITEN
AM 31.05.1985											
ANZAHL					1 000 DM	%					
711 BEHERBERGUNGSGEWERBE											
711 11	HOTELS	73	75	2 639	182 909	97,9	54,3	0,3	0	0	1,8
711 13	GASTHÖEFE	20	20	132	8 089	100	63,8	0	0	0	0
711 15	PENSIONEN	3	3	8	738	100	49,7	0	0	0	0
711 17	HOTELS GARNIS	199	203	1 193	80 154	99,6	92,6	0	0	0	0,4
711 1	HOTELS, GASTHÖEFE, PENSIONEN, HOTELS GARNIS	295	301	3 972	271 891	98,5	66,0	0,2	0	0	1,3
711 91	ERHOLUNGS- U. FERIENHEIME	2
711 95	FERIENHAEUSER, FERIENWOHNUNGEN	11	25	50	8 881	99,4	98,8	0,6	0	0	0
711 97	CAMPINGPLAETZE	4
711 9	SONST. BEHERBERG. STAETTEN (OH. WOHNHEIME USW)	17	33	92	11 464	98,5	95,1	1,5	0	0	0
711	BEHERBERGUNGSGEWERBE	312	334	4 064	283 355	98,5	67,2	0,2	0	0	1,3
713 GASTSTAETTENGEWERBE											
713 11	SPEISEWIRTSCHAFTEN	1 191	1 276	8 828	660 985	97,7	0,7	1,0	0,6	0	0,7
713 15	IMBISSHALLEN	532	543	1 504	89 617	98,7	0,1	1,0	0,1	0	0,2
713 1	SPEISEWIRTSCHAFTEN, IMBISSHALLEN	1 723	1 819	10 332	750 602	97,8	0,7	1,0	0,6	0	0,6
713 91	SCHANKWIRTSCHAFTEN	1 632	1 667	4 656	248 620	99,1	0,1	0,3	0	0,1	0,6
713 93	BARS, TANZLOKALE U. AE.	132	140	1 023	65 000	99,9	0,3	0	0	0	0,1
713 95	CAFES	84	86	425	18 896	94,9	0	0	4,9	0	0,3
713 96	EISDIELEN	134	144	523	24 633	99,2	0	0,3	0,3	0	0,2
713 97	TRINKHALLEN	30	30	97	8 016	98,0	0	2,0	0	0	0
713 9	SONST. BEWIRTUNGSSTAETTEN (OH. KANTINEN USW.)	2 012	2 067	6 724	365 165	99,0	0,1	0,3	0,3	0	0,4
713	GASTSTAETTENGEWERBE	3 735	3 886	17 056	1 115 767	98,2	0,5	0,8	0,5	0	0,6
715 KANTINEN											
715	KANTINEN	179	203	2 897	244 038	99,3	0	0,4	0	0	0,4
71	GASTGEWERBE	4 226	4 423	24 017	1 643 160	98,4	11,9	0,6	0,3	0	0,7

1) SPALTE "UMSATZ AUS BEHERBERGUNG" IN % VON SPALTE "UMSATZ GASTGEWERBE ZUSAMMEN".

NOCH: TABELLE 30

 UNTERNEHMEN, ARBEITSSTÄTTEN, BESCHÄFTIGTE UND UMSATZ
 NACH WIRTSCHAFTSZWEIGEN UND UMSATZGRÖßENKLASSEN

NUMMER DER SYSTEMATIK	WIRTSCHAFTSZWEIG - UMSATZ VON ... BIS UNTER ... DM	UNTER- NEHMEN	ARBEITS- STÄTTEN	BESCHÄF- TIGTE	UMSATZ 1984						
					INSGESAMT	DAVON AUS					
						GASTGEWERBE	EINZEL- HANDEL	BAEK- KEREI UND/ ODER KONDI- TOREI	FLEI- SCHEREI	SON- STIGEN TÄTIG- KEITEN	
											ZU- SAMMEN
			AM 31.05.1985								
			ANZAHL		1 000 DM					%	
711 97 CAMPINGPLAETZE											
	50 000 - 100 000	1
	150 000 - 200 000	2
	NEUGRUENDUNGEN	1
	ZUSAMMEN	4	4	10	533	76,8	74,2	23,2	0	0	0
711 9 SONST.BEHERBERG.STAETTEN (OH. WOHNHEIME USW.)											
	20 000 - 50 000	6	12	14	213	100	100	0	0	0	0
	50 000 - 100 000	3	5	6	195	91,8	100	8,2	0	0	0
	150 000 - 200 000	2
	250 000 - 500 000	1
	500 000 - 1 MILL.	1
	1 MILL. - 2 MILL.	1
	2 MILL. - 5 MILL.	1
	5 MILL. - 10 MILL.	1
	NEUGRUENDUNGEN	1
	ZUSAMMEN	17	33	92	11 464	98,5	95,1	1,5	0	0	0
711 BEHERBERGUNGSGEWERBE											
	20 000 - 50 000	24	30	35	860	100	94,4	0	0	0	0
	50 000 - 100 000	36	38	87	2 629	98,9	92,0	0,6	0	0	0,5
	100 000 - 150 000	26	26	80	3 366	99,8	83,8	0	0	0	0,2
	150 000 - 200 000	28	28	81	4 792	98,6	78,9	1,4	0	0	0
	200 000 - 250 000	27	27	99	6 153	99,8	80,1	0	0	0	0,2
	250 000 - 500 000	50	54	289	18 542	98,5	75,6	0	0	0	1,5
	500 000 - 1 MILL.	41	43	405	28 851	99,4	73,2	0	0	0	0,6
	1 MILL. - 2 MILL.	20	23	377	28 093	99,6	63,0	0	0	0	0,4
	2 MILL. - 5 MILL.	19	20	750	59 892	99,5	71,5	0	0	0	0,5
	5 MILL. - 10 MILL.	4	8	257	22 901	98,5	67,8	0,2	0	0	1,2
	10 MILL. - 25 MILL.	3
	25 MILL. - 50 MILL.	2
	NEUGRUENDUNGEN	32	32	198	2 855	98,6	65,7	1,4	0	0	0
	ZUSAMMEN	312	334	4 064	283 355	98,5	67,2	0,2	0	0	1,3
713 GASTSTAETTENGEWERBE											
713 11 SPEISEWIRTSCHAFTEN											
	20 000 - 50 000	31	31	57	1 172	99,3	2,6	0	0	0	0,7
	50 000 - 100 000	79	79	148	6 120	99,8	0,4	0	0	0	0,2
	100 000 - 150 000	119	119	279	14 810	99,4	0,1	0,6	0	0	0
	150 000 - 200 000	124	128	365	21 460	99,6	0,1	0,3	0	0	0,2
	200 000 - 250 000	104	105	337	22 845	99,9	0	0	0	0	0,1
	250 000 - 500 000	261	276	1 181	89 345	99,8	0,1	0,1	0	0	0,1
	500 000 - 1 MILL.	152	165	1 210	101 977	98,7	0,4	0,3	0,4	0	0,6
	1 MILL. - 2 MILL.	64
	2 MILL. - 5 MILL.	28
	5 MILL. - 10 MILL.	7
	10 MILL. - 25 MILL.	5	12	946	90 846	90,1	0	5,0	3,2	0	1,6
	25 MILL. - 50 MILL.	1
	NEUGRUENDUNGEN	216	224	985	21 839	99,1	0,3	0	0	0	0,9
	ZUSAMMEN	1 191	1 276	8 828	660 985	97,7	0,7	1,0	0,6	0	0,7
713 15 IMBISSHALLEN											
	20 000 - 50 000	32	.	152	6 643	99,5	0	0,5	0	0	0
	50 000 - 100 000	89	92	176	9 094	100	1,1	0	0	0	0
	100 000 - 150 000	73	75	176	9 623	99,5	0	0,5	0	0	0
	150 000 - 200 000	56	58	138	8 253	100	0	0	0	0	0
	200 000 - 250 000	37	38	127	27 186	99,1	0	0,1	0,2	0	0,6
	250 000 - 500 000	81	83	339	17 506	95,8	0	4,2	0	0	0,1
	500 000 - 1 MILL.	26	26	183
	1 MILL. - 2 MILL.	1
	2 MILL. - 5 MILL.	1
	NEUGRUENDUNGEN	136	137	325	6 630	98,8	0	1,2	0	0	0,1
	ZUSAMMEN	532	543	1 504	89 617	98,7	0,1	1,0	0,1	0	0,2
713 1 SPEISEWIRTSCHAFTEN, IMBISSHALLEN											
	20 000 - 50 000	63	.	300	12 763	99,7	0,2	0,2	0	0	0,1
	50 000 - 100 000	168	171	455	23 905	99,6	0,5	0,4	0	0	0
	100 000 - 150 000	192	194	503	31 083	99,6	0,1	0,3	0	0	0,1
	150 000 - 200 000	180	186	464	31 098	99,9	0	0	0	0	0,1
	200 000 - 250 000	141	143	1 520	116 531	99,7	0,1	0,1	0	0	0,2
	250 000 - 500 000	342	359	1 393	119 483	98,3	0,4	0,9	0,3	0	0,6
	500 000 - 1 MILL.	178	191	1 029	89 849	98,1	0,5	0,6	0,4	0	0,9
	1 MILL. - 2 MILL.	65	72	1 135	88 130	96,8	4,2	1,2	0,5	0	1,5
	2 MILL. - 5 MILL.	29	38
	5 MILL. - 10 MILL.	7
	10 MILL. - 25 MILL.	5	12	946	90 846	90,1	0	5,0	3,2	0	1,6
	25 MILL. - 50 MILL.	1
	NEUGRUENDUNGEN	352	361	1 310	28 469	99,1	0,2	0,3	0	0	0,7
	ZUSAMMEN	1 723	1 819	10 332	750 602	97,8	0,7	1,0	0,6	0	0,6

1) SPALTE "UMSATZ AUS BEHERBERGUNG" IN % VON SPALTE "UMSATZ GASTGEWERBE ZUSAMMEN".

UNTERNEHMEN, ARBEITSSTÄTTEN, BESCHÄFTIGTE UND UMSATZ
NACH WIRTSCHAFTSZWEIGEN UND UMSATZGRÖSSENKLASSEN

1) SPALTE "UMSATZ AUS BEHERBERGUNG" IN % VON SPALTE "UMSATZ GASTGEWERBE ZUSAMMEN"

NOCH: TABELLE 31

UNTERNEHMEN, ARBEITSSTÄTTEN, BESCHÄFTIGTE UND UMSATZ
NACH WIRTSCHAFTSZWEIGEN UND BESCHÄFTIGTENGROSSENKLASSEN

NUMMER DER SYSTEMATIK	WIRTSCHAFTSZWEIG - UNTERNEHMEN MIT ... BIS .. BESCHÄFTIGTEN	UNTER- NEHMEN	ARBEITS- STÄTTEN	BESCHÄF- TIGTE	UMSATZ 1984						
					INSGESAMT	DAVON AUS					
						GASTGEWERBE					
						ZU- SAMMEN	DARUN- TER AUS: BEHER- BERGUNG	EINZEL- HANDEL	BAEK- KEREI	FLEI- SCHEREI	SON- STIGEN TÄTIG- KEITEN
							1)				
			AM 31.05.1985								
			ANZAHL		! 1 000 DM !			%			
713 97 TRINKHALLEN											
1 - 2		15	15	24	2 826	100	0	0	0	0	0
3 - 5		11	11	41	3 745	100	0	0	0	0	0
6 - 9		3									
10 - 19		1									
ZUSAMMEN		30	30	97	8 016	98,0	0	2,0	0	0	0
713 9 SONST.BEWIRTSCHAFTUNGSSTÄTTEN (OH. KANTINEN USW.)											
1 - 2		1 152	1 155	1 878	112 975	99,5	0,2	0,2	0	0	0,2
3 - 5		621	644	2 246	115 177	99,2	0,2	0,1	0,1	0	0,6
6 - 9		150	158	1 059	54 251	97,7	0	1,0	0,4	0,2	0,8
10 - 19		71	84	926	40 168	98,1	0	0,2	1,2	0	0,5
20 - 49		16									
50 - 99		2									
ZUSAMMEN		2 012	2 067	6 724	365 165	99,0	0,1	0,3	0,3	0	0,4
713 GASTSTÄTTENGESAMT											
1 - 2		1 843	1 849	3 039	186 890	99,5	0,2	0,3	0	0	0,1
3 - 5		1 280	1 316	4 714	276 891	99,3	0,3	0,1	0,1	0	0,4
6 - 9		350	376	2 483	154 999	98,4	0	0,8	0,1	0,1	0,6
10 - 19		181	211	2 320	134 649	98,5	0,1	0,6	0,6	0	0,3
20 - 49		60	81	1 746	125 368	96,8	3,3	0,9	0,8	0	1,6
50 - 99		14	25	1 088	82 407	92,7	0	5,5	0	0	1,8
100 - 199		4	5	555	47 108	100	0	0	0	0	0
200 - 499		2									
500 - 999		1									
ZUSAMMEN		3 735	3 886	17 056	1 115 767	98,2	0,5	0,8	0,5	0	0,6
715 KANTINEN											
1 - 2		60									
3 - 5		53	55	207	14 956	98,3	0	1,7	0	0	0
6 - 9		32	36	222	19 286	99,7	0	0,3	0	0	0
10 - 19		22	25	324	25 021	99,1	0	0,9	0	0	0
20 - 49		5	5	184	19 633	98,3	0	1,7	0	0	0
50 - 99		4	4	269	18 956	97,0	0	0	0	0	3,0
100 - 199		1									
200 - 499		1									
1 000 UND MEHR		1									
ZUSAMMEN		179	203	2 897	244 038	99,3	0	0,4	0	0	0,4
71 GASTGEWERBE											
1 - 2		1 992	2 005	3 278	204 208	99,5	5,2	0,4	0	0	0,1
3 - 5		1 443	1 487	5 341	316 058	99,3	6,1	0,2	0,1	0	0,4
6 - 9		426	457	3 035	196 911	98,5	8,5	0,6	0,1	0,1	0,7
10 - 19		235	270	3 112	193 921	98,7	12,8	0,5	0,4	0	0,3
20 - 49		88	113	2 607	192 840	97,6	20,2	0,8	0,5	0	1,1
50 - 99		26	37	1 784	132 965	94,9	15,8	3,4	0	0	1,6
100 - 199		7									
200 - 499		7	22	2 087	148 017	95,8	35,6	0,3	2,0	0	1,8
500 - 999		1									
1 000 UND MEHR		1									
ZUSAMMEN		4 226	4 423	24 017	1 643 160	98,4	11,9	0,6	0,3	0	0,7

1) SPALTE "UMSATZ AUS BEHERBERGUNG" IN % VON SPALTE "UMSATZ GASTGEWERBE ZUSAMMEN".

TABELLE 32

ARBEITSSTAETTEN, BESCHAEFTIGTE, FREMDENZIMMER,
NACH WIRT

NUMMER DER SYSTEM- MATIK	WIRTSCHAFTSZWEIG	ARBEITS- STAETTEN 1)	BESCHAEF- TIGTE	FREMDEN- ZIMMER	FREMDEN- BETTEN	FERIENHAEUSER, -WOHNUNGEN		INSGESAMT
						WOHNEIN- HEITEN	SCHLAF- GELEGEN- HEITEN	
AM 31.05.1985								
ANZAHL								1 000 DM
								711
711 11	HOTELS	79	3 246	4 969	8 376	10	30	233 554
711 13	GASTHOEFE	20	132	222	380	-	-	8 089
711 15	PENSIONEN	6	15	61	114	-	-	1 440
711 17	HOTELS GARNIS	202	1 193	5 340	8 743	5	9	80 393
711 1	HOTELS, GASTHOEFE, PENSIONEN, HOTELS GARNIS	307	4 586	10 592	17 613	15	39	323 476
711 97	CAMPINGPLAETZE	4	10	-	-	-	-	533
711 9	SONST.BEHERBERG.STAETTEN (OH. WOHNHEIME USW)	4	10	-	-	-	-	533
711	BEHERBERGUNGSGEWERBE	311	4 596	10 592	17 613	15	39	324 009
								713
713 11	SPEISEWIRTSCHAFTEN	1 270	9 532	24	41	-	-	690 968
713 15	IMBISSHALLEN	547	1 518	-	-	-	-	91 511
713 1	SPEISEWIRTSCHAFTEN, IMBISSHALLEN	1 817	11 050	24	41	-	-	782 480
713 91	SCHANKWIRTSCHAFTEN	1 666	4 690	51	71	-	-	249 858
713 93	BARS, TANZLOKALE U. AE.	138	965	20	23	-	-	60 884
713 95	CAFES	90	457	-	-	-	-	21 316
713 96	EISDIELEN	143	510	-	-	-	-	24 335
713 97	TRINKHALLEN	31	109	-	-	-	-	8 305
713 9	SONST.BEWIRTSCHAFTSTAETTEN (OH. KANTINEN USW.)	2 068	6 731	71	94	-	-	364 699
713	GASTSTAETTENGEWERBE	3 885	17 781	95	135	-	-	1 147 179
								715
715	KANTINEN	195	2 743	-	-	-	-	231 537
71	GASTGEWERBE	4 391	25 120	10 687	17 748	15	39	1 702 724

1) ARBEITSSTAETTEN MIT AUSSCHLIESSLICHER ODER UEBERWIEGENDER GASTGEWERBETAETIGKEIT VON UNTERNEHMEN DES HANDELS UND GASTGEWERBES.

-BETTEN, FERIENHAEUSER, -WOHNUNGEN UND UMSATZ
SCHAFTSZWEIGEN

UMSATZ 1984					VOM UMSATZ AUS GASTGEWERBE ENTFIELEN AUF						
DAVON AUS					BEHERBERGUNG						
GAST- GEWERBE	EIN- ZEL- HANDEL	BAEK- KEREI U./O. KONDI- TOREI	FLEI- SCHE- REI	SON- STIGEN TAE- TIG- KEITEN	VERPFLEGUNG EINSCHL. GETRAENKE	INSGESAMT	JE FREMDEN- ZIMMER UND/ ODER WOHN- EINHEIT	JE FREMDENBETT UND/ODER SCHLAFGELEGEN- HEIT	WIRTSCHAFTSZWEIG	NUMMER DER SYSTEMATIK	
%								DM			
BEHERBERGUNGSGEWERBE											
96,7	0,4	0	0	2,8	45,2	54,8	24 863	14 727	HOTELS	711 11	
100	0	0	0	0	36,2	63,8	23 262	13 590	GASTHOEFE	711 13	
100	0	0	0	0	47,9	52,1	12 303	6 583	PENSIONEN	711 15	
99,6	0	0	0	0,4	7,5	92,5	13 854	8 461	HOTELS GARNIS	711 17	
97,5	0,3	0	0	2,2	35,4	64,6	19 210	11 543	HOTELS, GASTHOEFE, PENSIONEN, HOTELS GARNIS	711 1	
76,8	23,2	0	0	0	25,8	74,2	X	X	CAMPINGPLAETZE	711 97	
76,8	23,2	0	0	0	25,8	74,2	X	X	SONST.BEHERBERG.STAETTEN (OH. WOHNHEIME USW)	711 9	
97,5	0,4	0	0	2,1	35,4	64,6	19 238	11 560	BEHERBERGUNGSGEWERBE	711	
GASTSTAETTENGEWERBE											
97,8	1,0	0,6	0	0,7	100	0	8 363	4 896	SPEISEWIRTSCHAFTEN	713 11	
98,7	1,0	0,1	0	0,2	100	0	X	X	IMBISSHALLEN	713 15	
97,9	1,0	0,5	0	0,6	100	0	8 363	4 896	SPEISEWIRTSCHAFTEN, IMBISSHALLEN	713 1	
99,2	0,2	0	0,1	0,5	99,9	0,1	5 083	3 651	SCHANKWIRTSCHAFTEN	713 91	
99,9	0	0	0	0,1	99,7	0,3	10 287	8 945	BARS, TANZLOKALE U. AE.	713 93	
95,5	0	4,3	0	0,2	100	0	X	X	CAFES	713 95	
99,2	0,3	0,3	0	0,2	100	0	X	X	EISDIELN	713 96	
98,1	1,9	0	0	0	100	0	X	X	TRINKHALLEN	713 97	
99,1	0,2	0,3	0	0,4	99,9	0,1	6 549	4 947	SONST.BEWIRTSCHAFTSTAEETEN (OH. KANTINEN USW.)	713 9	
98,3	0,7	0,5	0	0,5	99,9	0,1	7 007	4 931	GASTSTAETTENGEWERBE	713	
KANTINEN											
99,4	0,4	0	0	0,2	100	0	X	X	KANTINEN	715	
98,3	0,6	0,3	0	0,8	87,8	12,2	19 130	11 510	GASTGEWERBE	71	

TABELLE 33

ARBEITSSTAETTEN, BESCHAEFTIGTE, FREMDENZIMMER,
NACH WIRTSCHAFTSZWEIGEN

NUMMER DER SYSTEMATIK	WIRTSCHAFTSZWEIG - UMSATZ VON ... BIS UNTER ... DM	ARBEITS- STÄTTEN 1)	BESCHÄEF- TIGTE	FREMDEN- ZIMMER	FREMDEN- BETTEN	FERIENHÄUSER, -WOHNUNGEN		INSGESAMT
						WOHNHEI- TEN	SCHLAF- GELEGEN- HEITEN	
				AM 31.05.1985				
				ANZAHL				1 000 DM
711								
711 11 HOTELS								
	50 000 - 100 000	1
	100 000 - 150 000	3
	150 000 - 200 000	4	11	67	91	.	.	665
	200 000 - 250 000	6
	250 000 - 500 000	10	50	185	329	.	.	3 733
	500 000 - 1 MILL.	11	115	327	515	.	.	8 005
	1 MILL. - 2 MILL.	10	191	229	408	.	.	13 947
	2 MILL. - 5 MILL.	14	645	1 249	1 974	.	.	44 363
	5 MILL. - 10 MILL.	4
	10 MILL. - 25 MILL.	3	692	841	1 381	.	.	47 264
	25 MILL. - 50 MILL.	3
	NEUGRUENDUNGEN	10	132	660	1 274	.	.	1 243
	ZUSAMMEN	79	3 246	4 969	8 376	10	30	233 554
711 13 GASTHÖFE								
	20 000 - 50 000	1
	50 000 - 100 000	1
	100 000 - 150 000	1
	150 000 - 200 000	1
	200 000 - 250 000	3
	250 000 - 500 000	6	38	79	138	.	.	2 370
	500 000 - 1 MILL.	7
	ZUSAMMEN	20	132	222	380	.	.	8 089
711 15 PENSIONEN								
	20 000 - 50 000	1
	50 000 - 100 000	1
	100 000 - 150 000	1
	150 000 - 200 000	1
	200 000 - 250 000	1
	250 000 - 500 000	1
	500 000 - 1 MILL.	1
	ZUSAMMEN	6	15	61	114	.	.	1 440
711 17 HOTELS GARNIS								
	20 000 - 50 000	16
	50 000 - 100 000	31
	100 000 - 150 000	22	67	325	516	.	.	2 834
	150 000 - 200 000	18	53	287	496	.	.	3 150
	200 000 - 250 000	20	72	403	617	.	.	4 466
	250 000 - 500 000	36	208	875	1 474	5	9	13 186
	500 000 - 1 MILL.	22	219	912	1 474	.	.	15 656
	1 MILL. - 2 MILL.	8	141	697	1 178	.	.	11 025
	2 MILL. - 5 MILL.	7	214	738	1 215	.	.	20 747
	5 MILL. - 10 MILL.	1
	NEUGRUENDUNGEN	21	64	470	746	.	.	1 477
	ZUSAMMEN	202	1 193	5 340	8 743	5	9	80 393
711 1 HOTELS, GASTHÖFE, PENSIONEN, HOTELS GARNIS								
	20 000 - 50 000	18
	50 000 - 100 000	33	81	319	578	.	.	2 433
	100 000 - 150 000	27	82	366	581	.	.	3 504
	150 000 - 200 000	26	75	382	639	.	.	4 473
	200 000 - 250 000	28	101	498	773	10	30	6 389
	250 000 - 500 000	53	299	1 152	1 964	5	9	19 616
	500 000 - 1 MILL.	41	407	1 337	2 154	.	.	28 936
	1 MILL. - 2 MILL.	18	332	926	1 586	.	.	24 972
	2 MILL. - 5 MILL.	21	859	1 987	3 189	.	.	65 110
	5 MILL. - 10 MILL.	5	288	751	1 257	.	.	30 239
	10 MILL. - 25 MILL.	3	692	841	1 381	.	.	47 264
	25 MILL. - 50 MILL.	3
	NEUGRUENDUNGEN	31	196	1 130	2 020	.	.	2 720
	ZUSAMMEN	307	4 586	10 592	17 613	15	39	323 476
711 97 CAMPINGPLÄTZE								
	50 000 - 100 000	1
	100 000 - 200 000	2
	NEUGRUENDUNGEN	1
	ZUSAMMEN	4	10	533
711 9 SONST. BEHERBERG. STÄTTEN (OH. WOHNHEIME USW)								
	50 000 - 100 000	1
	100 000 - 200 000	2
	NEUGRUENDUNGEN	1
	ZUSAMMEN	4	10	533

1) ARBEITSSTAETTEN MIT AUSSCHLIESSLICHER ODER UEBERWIEGENDER GASTGEWERBETAETIGKEIT VON UNTERNEHMEN DES HANDELS UND GASTGEWERBES.

NOCH: TABELLE 33

ARBEITSSTAETTEN, BESCHAEFTIGTE, FREMDENZIMMER,
NACH WIRTSCHAFTSZWEIGEN

NUMMER DER SYSTEMATIK	WIRTSCHAFTSZWEIG - UMSATZ VON ... BIS UNTER ... DM	ARBEITS- STAETTEN 1)	BESCHAEF- TIGTE	FREMDEN- ZIMMER	FREMDEN- BETTEN	FERIENHAEUSER, -WOHNUNGEN		INSGESAMT
						WOHN- HEITEN	SCHLAF- GELEGEN- HEITEN	
AM 31.05.1985								
ANZAHL								
1 000 DM								
711	BEHERBERGUNGSGEWERBE							
	20 000 -	18						
	50 000 -	34	83	319	578			2 513
	100 000 -	27	82	366	581			3 504
	150 000 -	28	81	382	639			4 792
	200 000 -	28	101	498	773	10	30	6 389
	250 000 -	53	299	1 152	1 964	5	9	19 616
	500 000 -	41	407	1 337	2 154			28 936
	1 MILL. -	18	332	926	1 586			24 972
	2 MILL. -	21	859	1 987	3 189			65 110
	5 MILL. -	5	288	751	1 257			30 239
	10 MILL. -	3	692	841	1 381			47 264
	25 MILL. -	3						
	NEUGRUENDUNGEN	32	198	1 130	2 020			2 855
	ZUSAMMEN	311	4 596	10 592	17 613	15	39	324 009
713								713
713 11	SPEISEWIRTSCHAFTEN							
	UNTER 20 000	6						
	20 000 -	33	63	3	3			1 251
	50 000 -	89	167	3	5			6 831
	100 000 -	123	287	2	5			15 295
	150 000 -	130	380	2	4			22 461
	200 000 -	111	370					24 388
	250 000 -	270	1 256	6	12			93 006
	500 000 -	159	1 237					107 280
	1 MILL. -	76						
	2 MILL. -	48						
	5 MILL. -	12	814					77 256
	10 MILL. -	4	587					64 670
	NEUGRUENDUNGEN	209	824	8	12			18 265
	ZUSAMMEN	1 270	9 532	24	41			690 968
713 15	IMBISSHALLEN							
	UNTER 20 000	4						
	20 000 -	35	56					1 270
	50 000 -	95	159					7 145
	100 000 -	73	171					9 094
	150 000 -	55	131					9 434
	200 000 -	37	126					8 226
	250 000 -	84	345					28 074
	500 000 -	27	186					18 148
	1 MILL. -	1						
	2 MILL. -	1						
	NEUGRUENDUNGEN	135	316					6 584
	ZUSAMMEN	547	1 518					91 511
713 1	SPEISEWIRTSCHAFTEN, IMBISSHALLEN							
	UNTER 20 000	10	70					29
	20 000 -	68	119	3	3			2 520
	50 000 -	184	326	3	5			13 976
	100 000 -	196	458	2	5			24 390
	150 000 -	185	511	2	4			31 895
	200 000 -	148	496					32 614
	250 000 -	354	1 601	6	12			121 080
	500 000 -	186	1 423					125 428
	1 MILL. -	77	1 247					105 961
	2 MILL. -	49	2 258					157 813
	5 MILL. -	12	814					77 256
	10 MILL. -	4	587					64 670
	NEUGRUENDUNGEN	344	1 140	8	12			24 848
	ZUSAMMEN	1 817	11 050	24	41			782 480
713 91	SCHANKWIRTSCHAFTEN							
	UNTER 20 000	3						
	20 000 -	118	210	4	6			4 368
	50 000 -	350	599	16	21			26 615
	100 000 -	370	833	11	15			45 790
	150 000 -	218	630	2	2			37 285
	200 000 -	105	346	6	12			23 058
	250 000 -	160	739	5	5			53 122
	500 000 -	42	346	5	6			26 962
	1 MILL. -	11	163					14 880
	2 MILL. -	1						
	NEUGRUENDUNGEN	288	782	2	4			14 717
	ZUSAMMEN	1 666	4 690	51	71			249 858

1) ARBEITSSTAETTEN MIT AUSSCHLIESSLICHER ODER UEBERWIEGENDER GASTGEWERBETAETIGKEIT VON UNTERNEHMEN DES HANDELS UND GASTGEWERBES.

NOCH: TABELLE 33

ARBEITSSTAETTEN, BESCHAEFTIGTE, FREMDENZIMMER,
NACH WIRTSCHAFTSZWEIGEN

NUMMER DER SYSTEMATIK	WIRTSCHAFTSZWEIG - UMSATZ VON ... BIS UNTER ... DM	ARBEITS- STÄTTEN 1)	BESCHÄF- TIGTE	FREMDEN- ZIMMER	FREMDEN- BETTEN	FERIENHÄUSER, -WOHNUNGEN		INSGESAMT
						WOHN- HEITEN	SCHLAF- GELEGEN- HEITEN	
AM 31.05.1985								
ANZAHL								
1 000 DM								
713 93 BARS, TANZLOKALE U. AE.								
	UNTER 20 000	1
	20 000 - 50 000	7	13	243
	50 000 - 100 000	17	37	1 271
	100 000 - 150 000	14	40	4	4	.	.	1 667
	150 000 - 200 000	11	38	1 862
	200 000 - 250 000	8	32	7	8	.	.	1 763
	250 000 - 500 000	22	138	8 207
	500 000 - 1 MILL.	15	140	9	11	.	.	10 246
	1 MILL. - 2 MILL.	8
	2 MILL. - 5 MILL.	4	110	12 101
	NEUGRUENDUNGEN	31	288	11 543
	ZUSAMMEN	138	965	20	23	.	.	60 884
713 95 CAFES								
	UNTER 20 000	1
	20 000 - 50 000	4
	50 000 - 100 000	4
	100 000 - 150 000	17	40	2 058
	150 000 - 200 000	13	49	2 288
	200 000 - 250 000	6	32	1 338
	250 000 - 500 000	22	163	7 709
	500 000 - 1 MILL.	7	64	4 137
	1 MILL. - 2 MILL.	2
	NEUGRUENDUNGEN	14	54	483
	ZUSAMMEN	90	457	21 316
713 96 EISDIELEN								
	UNTER 20 000	2
	20 000 - 50 000	12	21	436
	50 000 - 100 000	26	68	1 972
	100 000 - 150 000	24	73	3 122
	150 000 - 200 000	10	46	1 689
	200 000 - 250 000	8	35	1 807
	250 000 - 500 000	16	80	5 583
	500 000 - 1 MILL.	4	32	2 837
	1 MILL. - 2 MILL.	3
	NEUGRUENDUNGEN	39	105	2 761
	ZUSAMMEN	143	510	24 335
713 97 TRINKHALLEN								
	20 000 - 50 000	5
	50 000 - 100 000	1
	100 000 - 150 000	4	15	534
	150 000 - 200 000	10	44	3 849
	200 000 - 250 000	4	15	2 250
	250 000 - 500 000	7	25	1 445
	500 000 - 1 MILL.	31	109	8 305
	NEUGRUENDUNGEN	7
	ZUSAMMEN	31	109	8 305
713 9 SONST. BEWIRTSCHAFTUNGSSTÄTTEN (OH. KANTINEN USW.)								
	UNTER 20 000	7	14	33
	20 000 - 50 000	146	261	4	6	.	.	5 373
	50 000 - 100 000	398	717	16	21	.	.	30 277
	100 000 - 150 000	429	1 001	15	19	.	.	53 170
	150 000 - 200 000	252	763	2	2	.	.	43 124
	200 000 - 250 000	127	445	13	20	.	.	27 965
	250 000 - 500 000	230	1 164	5	5	.	.	78 469
	500 000 - 1 MILL.	72	597	14	17	.	.	46 433
	1 MILL. - 2 MILL.	21	324	29 638
	2 MILL. - 5 MILL.	7	191	19 267
	NEUGRUENDUNGEN	379	1 254	2	4	.	.	30 949
	ZUSAMMEN	2 068	6 731	71	94	.	.	364 699
713 GASTSTÄTTENGESCHÄFTE								
	UNTER 20 000	17	84	61
	20 000 - 50 000	214	380	7	9	.	.	7 893
	50 000 - 100 000	582	1 043	19	26	.	.	44 253
	100 000 - 150 000	625	1 459	17	24	.	.	77 560
	150 000 - 200 000	437	1 274	4	6	.	.	75 019
	200 000 - 250 000	275	941	13	20	.	.	60 580
	250 000 - 500 000	584	2 765	17	17	.	.	199 549
	500 000 - 1 MILL.	258	2 020	11	17	.	.	171 861
	1 MILL. - 2 MILL.	98	1 571	135 599
	2 MILL. - 5 MILL.	56	2 449	177 080
	5 MILL. - 10 MILL.	12	814	77 256
	10 MILL. - 25 MILL.	4	587	64 670
	NEUGRUENDUNGEN	723	2 394	10	16	.	.	55 798
	ZUSAMMEN	3 885	17 781	95	135	.	.	1 147 179

1) ARBEITSSTAETTEN MIT AUSSCHLIESSLICHER ODER UEBERWIEGENDER GASTGEWERBETAETIGKEIT VON UNTERNEHMEN DES HANDELS UND GASTGEWERBES.

NOCH: TABELLE 33

ARBEITSSTAETTEN, BESCHAEFTIGTE, FREMDENZIMMER,
NACH WIRTSCHAFTSZWEIGEN

NUMMER DER SYSTEMATIK	WIRTSCHAFTSZWEIG	ARBEITS-STAETTEN 1)	BESCHAEF- TIGTE	FREMDE- ZIMMER	FREMDE- BETTEN	FERIENHAEUER, WOHNUNGEN		INSGESAMT
						WOHN- HEITEN	SCHLAF- GELEGEN- HEITEN	
VON ... BIS UNTER ... DM								
AM 31.05.1985								
ANZAHL								
1 000 DM								
715	KANTINEN							715
	20 000 - 50 000	7		-	-	-	-	
	50 000 - 100 000	19	41	-	-	-	-	1 398
	100 000 - 150 000	22	51	-	-	-	-	2 668
	150 000 - 200 000	17	46	-	-	-	-	2 988
	200 000 - 250 000	10	40	-	-	-	-	2 226
	250 000 - 500 000	31	154	-	-	-	-	11 602
	500 000 - 1 MILL.	26	252	-	-	-	-	16 535
	1 MILL. - 2 MILL.	25	347	-	-	-	-	33 693
	2 MILL. - 5 MILL.	7	261	-	-	-	-	19 120
	5 MILL. - 10 MILL.	4	297	-	-	-	-	25 768
	25 MILL. - 50 MILL.	1	.	-	-	-	-	.
	50 MILL. - 100 MILL.	1	.	-	-	-	-	.
	NEUGRUENDUNGEN	25	156	-	-	-	-	11 837
	ZUSAMMEN	195	2 743	-	-	-	-	231 537
71	GASTGEWERBE							
	UNTER 20 000	17	84	-	-	-	-	61
	20 000 - 50 000	239		-	-	-	-	
	50 000 - 100 000	635	1 167	338	604	-	-	48 164
	100 000 - 150 000	674	1 592	383	605	-	-	83 733
	150 000 - 200 000	482	1 401	386	645	-	-	82 799
	200 000 - 250 000	313	1 082	511	793	10	30	69 195
	250 000 - 500 000	668	3 218	1 163	1 981	5	9	230 767
	500 000 - 1 MILL.	325	2 679	1 351	2 171	-	-	217 332
	1 MILL. - 2 MILL.	141	2 250	926	1 586	-	-	194 264
	2 MILL. - 5 MILL.	84	3 569	1 987	3 189	-	-	261 309
	5 MILL. - 10 MILL.	21	1 399	.	1 257	-	-	133 264
	10 MILL. - 25 MILL.	7	279	841	1 381	-	-	111 934
	25 MILL. - 50 MILL.	4	1 446	778	1 281	-	-	115 217
	50 MILL. - 100 MILL.	1	.	-	-	-	-	.
	NEUGRUENDUNGEN	780	2 748	1 140	2 036	-	-	70 490
	ZUSAMMEN	4 391	25 120	10 687	17 748	15	39	1 702 724

1) ARBEITSSTAETTEN MIT AUSSCHLIESSLICHER ODER UEBERWIEGENDER GASTGEWERBETAETIGKEIT VON UNTERNEHMEN DES HANDELS UND GASTGEWERBES.

TABELLE 34

ARBEITSSTAETTEN, BESCHAEFTIGTE, FREMDENZIMMER,
NACH WIRTSCHAFTSZWEIGEN

NUMMER DER SYSTEMATIK	WIRTSCHAFTSZWEIG - ARBEITSSTAETTEN MIT ... BIS ... BESCHAEFTIGTEN	ARBEITS- STAETTEN 1)	BESCHAEF- TIGTE	FREMDEN- ZIMMER	FREMDEN- BETTEN	FERIENHAEUSER, -WOHNUNGEN		INSGESAMT
						WOHNHEI- NHEITEN	SCHLAF- GELEGEN- HEITEN	
AM 31.05.1985								
ANZAHL								1 000 DM
711								
711 11 HOTELS								
	1 - 2	5	9	68	99	-	-	682
	3 - 5	22	86	320	531	10	30	5 468
	6 - 9	10	78	260	469	-	-	6 413
	10 - 19	12	181	618	1 097	-	-	12 242
	20 - 49	16	515	1 216	2 200	-	-	37 666
	50 - 99	8
	100 - 199	1
	200 - 499	5	119 787
	ZUSAMMEN	79	1 688	1 408	2 345	10	30	233 554
711 13 GASTHOEFEN								
	1 - 2	3	1 939
	3 - 5	6	26	59	103	-	-	2 831
	6 - 9	7	49	77	132	-	-	2 192
	10 - 19	3	31	61	99	-	-	.
	20 - 49	1
	ZUSAMMEN	20	132	222	380	.	.	8 089
711 15 PENSIONEN								
	1 - 2	3	5	28	51	-	-	411
	3 - 5	3	10	33	63	-	-	1 029
	ZUSAMMEN	6	15	61	114	-	-	1 440
711 17 HOTELS GARNIS								
	1 - 2	70	108	800	1 345	-	-	6 846
	3 - 5	77	288	1 494	2 417	5	9	15 671
	6 - 9	29	216	960	1 561	-	-	14 339
	10 - 19	17	250	859	1 411	-	-	19 775
	20 - 49	7
	50 - 99	2
	ZUSAMMEN	202	1 193	5 340	8 743	5	9	80 393
711 1 HOTELS, GASTHOEFEN, PENSIONEN, HOTELS GARNIS								
	1 - 2	81	24 107
	3 - 5	108	410	1 906	3 114	15	39	23 582
	6 - 9	46	343	1 297	2 162	-	-	34 209
	10 - 19	32	462	1 538	2 607	-	-	54 761
	20 - 49	24	743	2 113	3 684	-	-	44 073
	50 - 99	10	656	1 207	1 859	-	-	.
	100 - 199	1
	200 - 499	5	1 688	1 408	2 345	.	.	119 787
	ZUSAMMEN	307	4 586	10 592	17 613	15	39	323 476
711 97 CAMPINGPLAETZE								
	1 - 2	3
	3 - 5	1
	ZUSAMMEN	4	10	533
711 9 SONST. BEHERBERG. STAETTEN (OH. WOHNHEIME USW)								
	1 - 2	3
	3 - 5	1
	ZUSAMMEN	4	10	533
711 BEHERBERGUNGSGEWERBE								
	1 - 2	84	133	912	1 525	-	-	8 689
	3 - 5	109	23 582
	6 - 9	46	343	1 297	2 162	-	-	34 209
	10 - 19	32	462	1 538	2 607	-	-	54 761
	20 - 49	24	743	2 113	3 684	-	-	44 073
	50 - 99	10	656	1 207	1 859	-	-	.
	100 - 199	1
	200 - 499	5	1 688	1 408	2 345	.	.	119 787
	ZUSAMMEN	311	4 596	10 592	17 613	15	39	324 009

1) ARBEITSSTAETTEN MIT AUSSCHLIESSLICHER ODER UEBERWIEGENDER GASTGEWERBETAETIGKEIT VOM UNTERNEHMEN DES HANDELS UND GASTGEWERBES.

-BETTEN, FERIEHAUSEN, -WOHNUNGEN UND UMSATZ
UND BESCHAFTIGTENGROESSENKLASSEN

UMSATZ 1984					VOM UMSATZ AUS GASTGEWERBE ENTFIELEN AUF						
DAVON AUS					BEHERBERGUNG					WIRTSCHAFTSZWEIG	NUMMER
GAST-GEWERBE	EIN-ZEL-HANDEL	BAEK-KEREI U./O. KONDI-TOREI	FLEI-SCHE-REI	SON-STIGEN TAE-TIG-KEITEN	VERPFLEGUNG EINSCHL. GETRAENKE	INSGESAMT	JE FREMDEN-ZIMMER UND/ ODER WOHN-EINHEIT	JE FREMDENBETT UND/ODER SCHLAFGELEGEN-HEIT	-	DER SYSTEM-MATIK	
									ARBEITSSTAETTEN MIT ...		
									BIS ... BESCHAEFFTIGTEN		
%							DM				

BEHERBERGUNGSGEWERBE

HOTELS 711 11

100	0	0	0	0	45,9	54,1	5 431	3 730	1 - 2	
99,9	0	0	0	0,1	65,9	34,1	5 642	3 319	3 - 5	
97,4	0	0	0	2,6	52,8	47,2	11 337	6 285	6 - 9	
99,2	0	0	0	0,8	59,2	40,8	8 024	4 520	10 - 19	
96,2	1,4	0	0	2,4	50,3	49,7	14 809	8 185	20 - 49	
.	50 - 99	
.	100 - 199	
95,6	0,4	0	0	4,0	43,5	56,5	45 931	27 578	200 - 499	
96,7	0,4	0	0	2,8	45,2	54,8	24 863	14 727	ZUSAMMEN	

GASTHOEFEN 711 13

100	0	0	0	0	40,0	60,0	19 716	11 294	1 - 2	
100	0	0	0	0	55,1	44,9	16 516	9 634	3 - 5	
100	0	0	0	0	13,6	86,4	31 036	19 123	6 - 9	
100	0	0	0	0	36,2	63,8	23 262	13 590	10 - 19	
									20 - 49	
									ZUSAMMEN	

PENSIONEN 711 15

100	0	0	0	0	27,2	72,8	10 673	5 859	1 - 2	
100	0	0	0	0	56,1	43,9	13 686	7 169	3 - 5	
100	0	0	0	0	47,9	52,1	12 303	6 583	ZUSAMMEN	

HOTELS GARNIS 711 17

99,8	0	0	0	0,2	6,2	93,8	8 008	4 763	1 - 2	
99,9	0	0	0	0,1	7,8	92,2	9 629	5 950	3 - 5	
98,4	0	0	0	1,6	7,1	92,9	13 651	8 395	6 - 9	
99,6	0	0	0	0,4	9,5	90,5	20 750	12 632	10 - 19	
.	20 - 49	
.	50 - 99	
99,6	0	0	0	0,4	7,5	92,5	13 854	8 461	ZUSAMMEN	

HOTELS, GASTHOEFEN, PENSIONEN, HOTELS GARNIS 711 1

99,9	0	0	0	0,1	25,7	74,3	9 324	5 680	1 - 2	
98,3	0	0	0	1,7	25,3	74,7	13 357	8 013	3 - 5	
99,5	0	0	0	0,5	27,5	72,5	16 044	9 465	6 - 9	
97,4	0,9	0	0	1,7	35,5	64,5	16 283	9 340	10 - 19	
98,5	0	0	0	1,5	37,0	63,0	22 666	14 717	20 - 49	
.	50 - 99	
.	100 - 199	
95,6	0,4	0	0	4,0	43,5	56,5	45 931	27 578	200 - 499	
97,5	0,3	0	0	2,2	35,4	64,6	19 210	11 543	ZUSAMMEN	

CAMPINGPLAETZE 711 97

.	1 - 2	
76,8	23,2	0	0	0	25,8	74,2	X	X	3 - 5	
									ZUSAMMEN	

SONST. BEHERBERGUNGSGEWERBE (OH. WOHNHEIME USW) 711 9

.	1 - 2	
76,8	23,2	0	0	0	25,8	74,2	X	X	3 - 5	
									ZUSAMMEN	

BEHERBERGUNGSGEWERBE 711

98,4	1,4	0	0	0,2	11,6	88,4	8 291	4 958	1 - 2	
98,3	0	0	0	1,7	25,3	74,7	13 357	8 013	3 - 5	
99,5	0	0	0	0,5	27,5	72,5	16 044	9 465	6 - 9	
97,4	0,9	0	0	1,7	35,5	64,5	16 283	9 340	10 - 19	
98,5	0	0	0	1,5	37,0	63,0	22 666	14 717	20 - 49	
.	50 - 99	
.	100 - 199	
95,6	0,4	0	0	4,0	43,5	56,5	45 931	27 578	200 - 499	
97,5	0,4	0	0	2,1	35,4	64,6	19 238	11 560	ZUSAMMEN	

NOCH: TABELLE 34

ARBEITSSTAETTEN, BESCHAEFTIGTE, FREMDENZIMMER,
NACH WIRTSCHAFTSZWEIGEN

NUMMER DER SYSTEMATIK	WIRTSCHAFTSZWEIG - ARBEITSSTAETTEN MIT ... BIS ... BESCHAEFTIGTEN	ARBEITS- STAETTEN 1)	BESCHAEF- TIGTE	FREMDEN- ZIMMER	FREMDEN- BETTEN	FERIENHAEUSER, -WOHNUNGEN		INSGESAMT
						WOHNHEIN- HEITEN	SCHLAF- GELEGEN- HEITEN	
AM 31.05.1985								
ANZAHL								1 000 DM
713 9	SONST. BEWIRTUNGSSTAETTEN (OH. KANTINEN USW.)							
	1 - 2	1 196	1 947	38	47	-	-	117 084
	3 - 5	631	2 278	23	34	-	-	119 114
	6 - 9	153	-	-	-	-	-	-
	10 - 19	69	880	3	5	-	-	37 984
	20 - 49	18	493	5	6	-	-	34 219
	50 - 99	1	-	-	-	-	-	-
	ZUSAMMEN	2 068	6 731	71	94	-	-	364 699
713	GASTSTAETTENGWERBE							
	1 - 2	1 918	3 154	48	61	-	-	195 324
	3 - 5	1 316	4 848	37	61	-	-	288 086
	6 - 9	356	2 516	2	2	-	-	154 929
	10 - 19	190	2 409	3	5	-	-	147 510
	20 - 49	72	2 145	5	6	-	-	166 000
	50 - 99	28	1 954	-	-	-	-	137 559
	100 - 199	4	-	-	-	-	-	-
	200 - 499	1	-	-	-	-	-	-
	ZUSAMMEN	3 885	17 781	95	135	-	-	1 147 179
								715
715	KANTINEN							
	1 - 2	63	102	-	-	-	-	6 420
	3 - 5	58	223	-	-	-	-	16 950
	6 - 9	33	236	-	-	-	-	18 653
	10 - 19	24	352	-	-	-	-	27 036
	20 - 49	10	341	-	-	-	-	31 810
	50 - 99	4	269	-	-	-	-	18 956
	100 - 199	1	-	-	-	-	-	-
	200 - 499	1	-	-	-	-	-	-
	500 - 999	1	-	-	-	-	-	-
	ZUSAMMEN	195	2 743	-	-	-	-	231 537
71	GASTGEWERBE							
	1 - 2	2 065	3 389	960	1 586	-	-	210 432
	3 - 5	1 483	5 485	1 943	3 175	15	39	329 294
	6 - 9	435	3 095	1 299	2 164	-	-	197 164
	10 - 19	246	3 223	1 541	2 612	-	-	208 756
	20 - 49	106	3 229	2 118	3 690	-	-	252 571
	50 - 99	42	2 879	1 207	1 859	-	-	200 588
	100 - 199	6	-	-	-	-	-	-
	200 - 499	7	2 181	1 408	2 345	-	-	162 865
	500 - 999	1	-	-	-	-	-	-
	ZUSAMMEN	4 391	25 120	10 687	17 748	15	39	1 702 724

1) ARBEITSSTAETTEN MIT AUSSCHLIESSLICHER ODER UEBERWIEGENDER GASTGEWERBETAETIGKEIT VON UNTERNEHMEN DES HANDELS UND GASTGEWERBES.

NOCH: TABELLE 35

ARBEITSSTAETTEN, BESCHAEFTIGTE, FREMDENZIMMER,
NACH WIRTSCHAFTSZWEIGEN

NUMMER DER SYSTEMATIK	WIRTSCHAFTSZWEIG - ARBEITSSTAETTEN MIT ... BIS ... FREMDENZIMMER	ARBEITS- STAETTEN 1)	BESCHAEF- TIGTE	FREMDEN- ZIMMER	FREMDEN- BETTEN	FERIENHAEUSER, -WOHNUNGEN		INSGESAMT
						WOHN- HEITEN	SCHLAF- GELEGEN- HEITEN	
AM 31.05.1985								
ANZAHL								1 000 DM
713 1	SPEISEWIRTSCHAFTEN, IMBISSHALLEN							
	BIS 4	1 816
	5	1
	ZUSAMMEN	1 817	11 050	24	41	-	-	782 480
713 91	SCHANKWIRTSCHAFTEN							
	BIS 4	1 663	4 655	35	54	-	-	248 817
	5	2
	6 - 7	1
	ZUSAMMEN	1 666	4 690	51	71	-	-	249 858
713 93	BARS, TANZLOKALE U. AE.							
	BIS 4	136
	6 - 7	2
	ZUSAMMEN	138	965	20	23	-	-	60 884
713 95	CAFES							
	BIS 4	90	457	-	-	-	-	21 316
	ZUSAMMEN	90	457	-	-	-	-	21 316
713 96	EISDIELEN							
	BIS 4	143	510	-	-	-	-	24 335
	ZUSAMMEN	143	510	-	-	-	-	24 335
713 97	TRINKHALLEN							
	BIS 4	31	109	-	-	-	-	8 305
	ZUSAMMEN	31	109	-	-	-	-	8 305
713 9	SONST. BEWIRTUNGSSTAETTEN (OH. KANTINEN USW.)							
	BIS 4	2 063	6 687	42	63	-	-	362 826
	5	2
	6 - 7	3
	ZUSAMMEN	2 068	6 731	71	94	-	-	364 699
713	GASTSTAETTENGEWERBE							
	BIS 4	3 879	17 735	61	97	-	-	1 145 201
	5	3
	6 - 7	3
	ZUSAMMEN	3 885	17 781	95	135	-	-	1 147 179
								715
715	KANTINEN							
	BIS 4	195	2 743	-	-	-	-	231 537
	ZUSAMMEN	195	2 743	-	-	-	-	231 537
71	GASTGEWERBE							
	BIS 4	4 082	20 494	77	130	-	-	1 377 484
	5	13	55	65	116	-	-	2 317
	6 - 7	29	80	187	318	-	-	4 192
	8 - 9	26	92	221	369	-	-	5 288
	10 - 15	80	394	989	1 600	-	-	24 155
	16 - 99	136	1 405	4 564	7 604	15	39	93 512
	100 UND MEHR	25	2 600	4 584	7 611	-	-	195 777
	ZUSAMMEN	4 391	25 120	10 687	17 748	15	39	1 702 724

1) ARBEITSSTAETTEN MIT AUSSCHLIESSLICHER ODER UEBERWIEGENDER GASTGEWERBETAETIGKEIT VON UNTERNEHMEN DES HANDELS UND GASTGEWERBES.

-BETTEN, FERIENHÄUSER, -WOHNUNGEN UND UMSATZ
UND ANZAHL DER FREMDENZIMMER

UMSATZ 1984					VOM UMSATZ AUS GASTGEWERBE ENTFIELEN AUF					WIRTSCHAFTSZWEIG	NUMMER DER SYSTEM- MATIK
DAVON AUS					BEHERBERGUNG						
GAST- GEWERBE	EIN- ZEL- HANDEL	BAEK- KEREI U./O. KONDI- TOREI	FLEI- SCHE- REI	SON- STIGEN TAE- TIG- KEITEN	VERPFLEGUNG EINSCHL. GETRAENKE	INSGESAMT	JE FREMDEN- ZIMMER UND/ ODER WOHN- EINHEIT	JE FREMDENBETT UND/ODER SCHLAFGELEGEN- HEIT	ARBEITSSTAETTEN MIT ... BIS ... FREMDENZIMMER		
%					DM						
										SPEISEWIRTSCHAFTEN, IMBISSHALLEN	713 1
										BIS 4	
97,9	1,0	0,5	0	0,6	100	0	8 363	4 896	5 ZUSAMMEN		
										SCHANKWIRTSCHAFTEN	713 91
99,2	0,2	0	0,1	0,5	99,9	0,1	4 795	3 108	BIS 4		
99,2	0,2	0	0,1	0,5	99,9	0,1	5 083	3 651	5 6 - 7 ZUSAMMEN		
										BARS, TANZLOKALE U. AE.	713 93
99,9	0	0	0	0,1	99,7	0,3	10 287	8 945	BIS 4 6 - 7 ZUSAMMEN		
										CAFES	713 95
95,5	0	4,3	0	0,2	100	0	X	X	BIS 4		
95,5	0	4,3	0	0,2	100	0	X	X	5 ZUSAMMEN		
										EISDIELEN	713 96
99,2	0,3	0,3	0	0,2	100	0	X	X	BIS 4		
99,2	0,3	0,3	0	0,2	100	0	X	X	5 ZUSAMMEN		
										TRINKHALLEN	713 97
98,1	1,9	0	0	0	100	0	X	X	BIS 4		
98,1	1,9	0	0	0	100	0	X	X	5 ZUSAMMEN		
										SONST. BEWIRTUNGSSSTAETTEN (OH. KANTINEN USW.)	713 9
99,1	0,2	0,3	0	0,4	99,9	0,1	4 930	3 287	BIS 4		
99,1	0,2	0,3	0	0,4	99,9	0,1	6 549	4 947	5 6 - 7 ZUSAMMEN		
										GASTSTAETTENGESAMT	713
98,3	0,7	0,5	0	0,5	100	0	5 642	3 548	BIS 4		
98,3	0,7	0,5	0	0,5	99,9	0,1	7 007	4 931	5 6 - 7 ZUSAMMEN		
KANTINEN										KANTINEN	715
99,4	0,4	0	0	0,2	100	0	X	X	BIS 4		
99,4	0,4	0	0	0,2	100	0	X	X	5 ZUSAMMEN		
										GASTGEWERBE	71
98,4	0,7	0,4	0	0,5	99,9	0,1	11 082	6 564	BIS 4		
100	0	0	0	0	73,1	26,9	9 605	5 382	5		
100	0	0	0	0	47,7	52,3	11 716	6 889	6 - 7		
100	0	0	0	0	35,1	64,9	15 537	9 305	8 - 9		
99,4	0	0	0	0,6	44,8	55,2	13 411	8 289	10 - 15		
99,1	0	0	0	0,9	29,8	70,2	14 204	8 510	16 - 99		
96,4	0,5	0	0	3,1	36,8	63,2	26 029	15 677	100 UND MEHR		
98,3	0,6	0,3	0	0,8	87,8	12,2	19 130	11 510	ZUSAMMEN		

TABELLE 36

ARBEITSSTAETTEN, BESCHAEFTIGTE, FREMDENZIMMER,
NACH WIRTSCHAFTSZWEIGEN

NUMMER DER SYSTEMATIK	WIRTSCHAFTSZWEIG - ARBEITSSTAETTEN MIT ... BIS ... FREMDENBETTEN	ARBEITS- STAETTEN 1)	BESCHAEF- TIGTE	FREMDEN- ZIMMER	FREMDEN- BETTEN	FERIENHAEUSER, -WOHNUNGEN		INSGESAMT
						WOHN- HEITEN	SCHLAF- GELEGEN- HEITEN	
AM 31.05.1985								
ANZAHL								1 000 DM
711								
711 11 HOTELS								
	9 - 11	3	34	26	30	-	-	1 360
	12 - 14	4	15	41	52	-	-	1 164
	15 - 19	11	56	124	185	-	-	3 899
	20 - 29	13	111	196	320	-	-	9 953
	30 - 99	23	333	687	1 192	10	30	20 380
	100 UND MEHR	25	2 697	3 895	6 597	-	-	196 798
	ZUSAMMEN	79	3 246	4 969	8 376	10	30	233 554
711 13 GASTHOEFEE								
	9 - 11	6	19	32	59	-	-	1 628
	12 - 14	2	.	.	.	-	-	.
	15 - 19	3	.	.	.	-	-	.
	20 - 29	7	.	.	.	-	-	.
	30 - 99	2	.	.	.	-	-	.
	ZUSAMMEN	20	132	222	380	-	-	8 089
711 15 PENSIONEN								
	BIS 8	1	.	.	.	-	-	.
	12 - 14	1	.	.	.	-	-	.
	15 - 19	1	.	.	.	-	-	.
	20 - 29	2	.	.	.	-	-	.
	30 - 99	1	.	.	.	-	-	.
	ZUSAMMEN	6	15	61	114	-	-	1 440
711 17 HOTELS GARNIS								
	9 - 11	26	52	173	252	-	-	2 535
	12 - 14	20	49	170	256	-	-	2 489
	15 - 19	25	78	258	416	-	-	3 022
	20 - 29	38	155	568	914	-	-	7 206
	30 - 99	77	470	2 268	3 789	5	9	34 272
	100 UND MEHR	16	389	1 903	3 116	-	-	30 869
	ZUSAMMEN	202	1 193	5 340	8 743	5	9	80 393
711 1 HOTELS, GASTHOEFEE, PENSIONEN, HOTELS GARNIS								
	BIS 8	1	.	.	.	-	-	.
	9 - 11	35	105	231	341	-	-	5 523
	12 - 14	27	.	.	.	-	-	.
	15 - 19	40	172	422	671	-	-	9 249
	20 - 29	60	322	882	1 438	-	-	20 346
	30 - 99	103	822	3 020	5 098	15	39	56 179
	100 UND MEHR	41	3 086	5 798	9 713	-	-	227 667
	ZUSAMMEN	307	4 586	10 592	17 613	15	39	323 476
711 97 CAMPINGPLAETZE								
	BIS 8	4	.	.	.	-	-	.
	ZUSAMMEN	4	.	.	.	-	-	.
711 9 SONST.BEHERBERG.STAETTEN (OH. WOHNHEIME USW)								
	BIS 8	4	.	.	.	-	-	.
	ZUSAMMEN	4	.	.	.	-	-	.
711 BEHERBERGUNGSGEWERBE								
	BIS 8	5	.	.	.	-	-	.
	9 - 11	35	105	231	341	-	-	5 523
	12 - 14	27	.	.	.	-	-	.
	15 - 19	40	172	422	671	-	-	9 249
	20 - 29	60	322	882	1 438	-	-	20 346
	30 - 99	103	822	3 020	5 098	15	39	56 179
	100 UND MEHR	41	3 086	5 798	9 713	-	-	227 667
	ZUSAMMEN	311	4 596	10 592	17 613	15	39	324 009
713								
713 11 SPEISEWIRTSCHAFTEN								
	BIS 8	1 270	9 532	24	41	-	-	690 968
	ZUSAMMEN	1 270	9 532	24	41	-	-	690 968
713 15 IMBISSHALLEN								
	BIS 8	547	1 518	-	-	-	-	91 511
	ZUSAMMEN	547	1 518	-	-	-	-	91 511

1) ARBEITSSTAETTEN MIT AUSSCHLIESSLICHER ODER UEBERWIEGENDER GASTGEWERBETAETIGKEIT VON UNTERNEHMEN DES HANDELS UND GASTGEWERBES.

-BETTEN, FERIEHAUSER, -WOHNUNGEN UND UMSATZ
UND ANZAHL DER FREMDENBETTEN

UMSATZ 1984					VOM UMSATZ AUS GASTGEWERBE ENTFIELEN AUF					WIRTSCHAFTSZWEIG	NUMMER DER SYSTEM- MATIK
DAVON AUS					BEHERBERGUNG						
GAST- GEWERBE	EIN- ZEL- HANDEL	BAEK- KEREI U./O. KONDI- TOREI	FLEI- SCHE- REI	SON- STIGEN TAE- TIG- KEITEN	VERPFLEGUNG EINSCHL. GETRAENKE	INSGESAMT	JE FREMDEN- ZIMMER UND/ ODER WOHN- EINHEIT	JE FREMDENBETT UND/ODER SCHLAFGELEGEN- HEIT	ARBEITSSTAETTEN MIT ... BIS ... FREMDENBETTEN		

%

DM

BEHERBERGUNGSGEWERBE

HOTELS

711 11

100	0	0	0	0	69,8	30,2	15 778	13 674	9 - 11
100	0	0	0	0	70,6	29,4	8 355	6 587	12 - 14
100	0	0	0	0	77,1	22,9	7 210	4 833	15 - 19
99,3	0	0	0	0,7	71,2	28,8	14 504	8 883	20 - 29
99,0	0	0	0	1,0	57,9	42,1	12 190	6 953	30 - 99
96,3	0,5	0	0	3,2	41,5	58,5	28 449	16 797	100 UND MEHR
96,7	0,4	0	0	2,8	45,2	54,8	24 863	14 727	ZUSAMMEN

GASTHOEFEN

711 13

100	0	0	0	0	58,5	41,5	21 134	11 462	9 - 11
.	12 - 14
.	15 - 19
.	20 - 29
.	30 - 99
100	0	0	0	0	36,2	63,8	23 262	13 590	ZUSAMMEN

PENSIONEN

711 15

.	BIS 8
.	12 - 14
.	15 - 19
.	20 - 29
.	30 - 99
100	0	0	0	0	47,9	52,1	12 303	6 583	ZUSAMMEN

HOTELS GARNIS

711 17

98,0	0	0	0	2,0	17,3	82,7	11 881	8 157	9 - 11
100	0	0	0	0	18,0	82,0	12 001	7 969	12 - 14
99,6	0	0	0	0,4	4,1	95,9	11 181	6 934	15 - 19
99,8	0	0	0	0,2	5,9	94,1	11 914	7 404	20 - 29
99,2	0	0	0	0,8	7,3	92,7	13 872	8 302	30 - 99
100	0	0	0	0	6,8	93,2	15 118	9 233	100 UND MEHR
99,6	0	0	0	0,4	7,5	92,5	13 854	8 461	ZUSAMMEN

HOTELS, GASTHOEFEN,
PENSIONEN, HOTELS GARNIS

711 1

99,1	0	0	0	0,9	42,6	57,4	13 601	9 214	BIS 8
99,9	0	0	0	0,1	42,1	57,9	12 680	7 975	9 - 11
99,6	0	0	0	0,4	42,0	58,0	13 330	8 176	12 - 14
99,2	0	0	0	0,8	25,8	74,2	13 620	8 047	15 - 19
96,8	0,4	0	0	2,8	36,6	63,4	24 073	14 370	20 - 29
97,5	0,3	0	0	2,2	35,4	64,6	19 210	11 543	30 - 99
									100 UND MEHR
									ZUSAMMEN

CAMPINGPLAETZE

711 97

.	BIS 8
.	ZUSAMMEN

SONST. BEHERBERG. STAETTEN
(OH. WOHNHEIME USW)

711 9

.	BIS 8
.	ZUSAMMEN

BEHERBERGUNGSGEWERBE

711

99,1	0	0	0	0,9	42,6	57,4	13 601	9 214	BIS 8
99,9	0	0	0	0,1	42,1	57,9	12 680	7 975	9 - 11
99,6	0	0	0	0,4	42,0	58,0	13 330	8 176	12 - 14
99,2	0	0	0	0,8	25,8	74,2	13 620	8 047	15 - 19
96,8	0,4	0	0	2,8	36,6	63,4	24 073	14 370	20 - 29
97,5	0,4	0	0	2,1	35,4	64,6	19 238	11 560	30 - 99
									100 UND MEHR
									ZUSAMMEN

GASTSTAETTENGEWERBE

SPEISEWIRTSCHAFTEN

713 11

97,8	1,0	0,6	0	0,7	100	0	8 363	4 896	BIS 8
97,8	1,0	0,6	0	0,7	100	0	8 363	4 896	ZUSAMMEN

IMBISSHALLEN

713 15

98,7	1,0	0,1	0	0,2	100	0	X	X	BIS 8
98,7	1,0	0,1	0	0,2	100	0	X	X	ZUSAMMEN

-BETTEN, FERIEHAUSER, -WOHNUNGEN UND UMSATZ
UND ANZAHL DER FREMDENBETTEN

UMSATZ 1984					VOM UMSATZ AUS GASTGEWERBE ENTFIELEN AUF						
DAVON AUS					BEHERBERGUNG				WIRTSCHAFTSZWEIG		NUMMER
GAST-GEWERBE	EIN-ZEL-HANDEL	BAEK-KEREI U./O. KONDI-TOREI	FLEI-SCHE-REI	SON-STIGEN TAE-TIG-KEITEN	VERPFLEGUNG EINSCHL. GETRAENKE	INSGESAMT	JE FREMDEN-ZIMMER UND/ODER WOHN-EINHEIT	JE FREMDENBETT UND/ODER SCHLAFGELEGEN-HEIT	- ARBEITSSTAETTEN MIT ... BIS ... FREMDENBETTEN		DER SYSTE-MATIK
%					DM						
										SPEISEWIRTSCHAFTEN, IMBISSHALLEN	713 1
97,9	1,0	0,5	0	0,6	100	0	8 363	4 896	BIS 8		
97,9	1,0	0,5	0	0,6	100	0	8 363	4 896	ZUSAMMEN		
										SCHANKWIRTSCHAFTEN	713 91
99,2	0,2	0	0,1	0,5	99,9	0,1	5 083	3 651	BIS 8		
99,2	0,2	0	0,1	0,5	99,9	0,1	5 083	3 651	ZUSAMMEN		
										BARS, TANZLOKALE U. AE.	713 93
99,9	0	0	0	0,1	99,7	0,3	10 287	8 945	BIS 8		
99,9	0	0	0	0,1	99,7	0,3	10 287	8 945	ZUSAMMEN		
										CAFES	713 95
95,5	0	4,3	0	0,2	100	0	X	X	BIS 8		
95,5	0	4,3	0	0,2	100	0	X	X	ZUSAMMEN		
										EISDIELEN	713 96
99,2	0,3	0,3	0	0,2	100	0	X	X	BIS 8		
99,2	0,3	0,3	0	0,2	100	0	X	X	ZUSAMMEN		
										TRINKHALLEN	713 97
98,1	1,9	0	0	0	100	0	X	X	BIS 8		
98,1	1,9	0	0	0	100	0	X	X	ZUSAMMEN		
										SONST.BEWIRTSCHAFTSSTAETTEN (OH. KANTINEN USW.)	713 9
99,1	0,2	0,3	0	0,4	99,9	0,1	6 549	4 947	BIS 8		
99,1	0,2	0,3	0	0,4	99,9	0,1	6 549	4 947	ZUSAMMEN		
										GASTSTAETTENGESAMT	713
98,3	0,7	0,5	0	0,5	99,9	0,1	7 007	4 931	BIS 8		
98,3	0,7	0,5	0	0,5	99,9	0,1	7 007	4 931	ZUSAMMEN		
KANTINEN										KANTINEN	715
99,4	0,4	0	0	0,2	100	0	X	X	BIS 8		
99,4	0,4	0	0	0,2	100	0	X	X	ZUSAMMEN		
										GASTGEWERBE	71
98,4	0,7	0,4	0	0,5	99,9	0,1	11 192	7 858	BIS 8		
99,1	0	0	0	0,9	42,6	57,4	13 601	9 214	9 - 11		
100	0	0	0	0	43,9	56,1	10 442	7 092	12 - 14		
99,9	0	0	0	0,1	42,1	57,9	12 680	7 975	15 - 19		
99,6	0	0	0	0,4	42,0	58,0	13 330	8 176	20 - 29		
99,2	0	0	0	0,8	25,8	74,2	13 620	8 047	30 - 99		
96,8	0,4	0	0	2,8	36,6	63,4	24 073	14 370	100 UND MEHR		
98,3	0,6	0,3	0	0,8	87,8	12,2	19 130	11 510	ZUSAMMEN		

Tabelle 37 Arbeitsstätten mit Schwerpunkt im Handel und Gastgewerbe von Unternehmen des Handels und Gastgewerbes, Beschäftigte und Umsatz nach Ortsteilen, Stadtteilen und Bezirken

Ortsteil, Stadtteil, Bezirk	Großhandel			Handelsvermittlung			Einzelhandel			Gastgewerbe		
	Arbeits- stätten	Be- schäf- tigte	Umsatz 1984	Arbeits- stätten	Be- schäf- tigte	Umsatz 1984	Arbeits- stätten	Be- schäf- tigte	Umsatz 1984	Arbeits- stätten	Be- schäf- tigte	Umsatz 1984
	am 29.3.1985		1000 DM	am 29.3.1985		1000 DM	am 29.3.1985		1000 DM	am 31.5.1985		1000 DM
	Anzahl			Anzahl			Anzahl			Anzahl		
101	358	4 442	27 231 547	91	480	121 077	285	8 676	1 739 887	64	735	50 294
102	241	2 072	5 368 970	46	145	26 302	152	1 152	213 052	70	464	29 459
103	153	1 219	5 117 594	49	157	21 270	6	40	37 950	3	10	342
Hamburg-Altstadt	752	7 733	37 718 112	186	782	168 650	443	9 868	1 990 888	137	1 209	80 095
104	51	450	395 054	5	.	.	52	197	38 568	35	153	9 985
105	17	152	116 455	3	25	2 655	32	84	14 635	26	164	11 029
106	16	171	136 125	1	.	.	56	140	19 812	43	176	10 821
107	226	1 715	16 384 992	53	407	61 797	472	4 167	806 868	88	1 916	152 620
Neustadt	310	2 488	17 032 625	62	458	66 922	612	4 588	879 882	192	2 409	184 454
108	123	1 084	1 408 841	10	.	.	67	157	22 800	58	370	25 946
109	16	81	29 534	2	.	.	92	359	72 346	43	131	6 547
110	12	35	37 229	-	-	-	57	189	33 385	78	338	19 387
111	15	126	52 535	5	24	1 660	79	426	98 887	120	596	35 650
112	10	49	13 721	-	-	-	69	234	41 233	154	707	47 009
St. Pauli	176	1 375	1 541 860	17	57	4 091	364	1 365	268 651	452	2 134	134 363
113	53	320	1 201 492	8	32	2 811	71	431	118 791	42	259	14 001
114	104	1 147	5 404 281	19	101	10 538	157	747	169 339	182	2 246	154 541
St. Georg	157	1 467	6 605 773	27	133	13 349	228	1 178	288 130	224	2 505	168 542
115	297	2 688	3 933 227	33	.	.	35	86	14 533	20	62	5 500
116	31	343	233 458	1	.	.	-	-	-	3	8	441
Klostertor	328	3 031	4 166 686	34	164	29 510	35	86	14 533	23	70	5 940
117	19	528	3 102 962	5	17	1 168	3	15	2 017	1	.	.
118	133	2 882	2 164 319	21	126	13 501	20	105	39 383	18	219	25 103
119	45	430	561 916	6	31	3 511	15	207	51 842	9	.	.
Hammerbrook	197	3 840	5 829 196	32	174	18 179	38	327	93 242	28	266	28 132
120	31	886	431 224	4	13	1 306	19	136	36 527	12	93	5 906
121	22	190	164 819	6	19	1 698	20	63	13 965	8	16	616
Borgfelde	53	1 076	596 042	10	32	3 005	39	199	50 492	20	109	6 523
122	21	54	33 035	7	14	1 500	34	96	19 055	13	24	1 616
123	5	49	61 843	7	18	863	48	221	35 601	15	34	2 349
124	9	30	10 445	13	35	1 658	57	212	27 987	9	23	1 449
Hamm-Nord	35	133	105 323	27	67	4 021	139	529	82 843	37	81	5 414
125	16	284	81 737	5	19	1 328	22	141	20 757	10	24	1 319
126	9	180	81 237	4	10	1 096	32	100	20 064	13	69	4 904
Hamm-Mitte	25	464	162 974	9	29	2 423	54	241	40 820	23	93	6 222
127	47	444	188 283	7	.	.	18	75	20 475	3	.	.
128	17	196	73 328	2	.	.	5	30	4 619	2	.	.
Hamm-Süd	64	640	261 611	9	20	820	23	105	25 094	5	12	420
129	15	234	93 730	13	27	2 564	95	369	70 679	31	79	4 553
130	14	92	39 306	14	26	2 384	87	408	83 806	24	67	4 172
Horn	29	326	133 036	27	53	4 947	182	777	154 485	55	146	8 725
Billstedt	69	416	265 966	30	94	10 117	313	1 944	397 096	90	418	25 090
Billbrook	78	1 849	1 817 644	5	20	2 111	14	40	15 162	10	48	1 075
133	63	1 097	866 192	12	66	6 578	33	128	63 208	19	57	2 967
134	24	171	75 514	5	11	1 348	34	138	29 979	10	32	1 294
Rothenburgsort	87	1 268	941 706	17	77	7 926	67	266	93 186	29	89	4 261
Veddel	31	195	725 783	6	.	.	30	89	14 221	15	27	2 368
Kl. Grasbrook	5	101	54 497	1	.	.	4	.	.	1	.	.
Steinwerder	7	112	274 606	-	-	-	-	-	-	2	.	.
Waltershof	4	33	36 639	1	.	.	-	-	-	1	.	.
Finkenwerder	12	107	82 302	3	16	2 438	74	289	50 697	25	89	5 426
Insel Neuwerk	-	-	-	-	-	-	1	.	.	6	23	1 376
Bezirk Hamburg-Mitte	2 419	26 654	78 352 381	503	2 221	342 231	2 660	21 905	4 460 990	1 376	9 744	669 133
201	23	138	115 603	1	.	.	17	45	5 581	13	50	4 731
202	69	770	904 997	3	5	689	21	56	9 448	15	102	9 611
203	47	364	230 782	11	86	16 939	92	1 036	204 353	23	230	15 520
204	8	38	25 873	1	.	.	60	193	29 094	29	78	3 044
205	7	21	5 628	2	.	.	26	243	56 559	14	99	4 327
206	19	80	31 665	3	15	1 704	52	366	44 865	14	41	1 394
Altona-Altstadt	173	1 411	1 314 548	21	116	20 651	268	1 939	349 902	108	600	38 625
207	9	46	11 498	4	11	887	37	330	78 990	18	151	12 297
208	10	75	23 990	4	11	1 858	40	118	18 950	17	36	1 681
209	21	643	1 043 900	4	8	1 038	27	161	36 642	16	42	2 972
Altona-Nord	40	764	1 079 388	12	30	3 783	104	609	134 582	51	229	16 950

Noch: Tabelle 37 Arbeitsstätten mit Schwerpunkt im Handel und Gastgewerbe von Unternehmen des Handels und Gastgewerbes,
Beschäftigte und Umsatz nach Ortsteilen, Stadtteilen und Bezirken

Ortsteil, Stadtteil, Bezirk	Großhandel			Handelsvermittlung			Einzelhandel			Gastgewerbe		
	Arbeits- stätten	Be- schäf- tigte	Umsatz	Arbeits- stätten	Be- schäf- tigte	Umsatz	Arbeits- stätten	Be- schäf- tigte	Umsatz	Arbeits- stätten	Be- schäf- tigte	Umsatz
	am 29.3.1985		1984	am 29.3.1985		1984	am 29.3.1985		1984	am 31.5.1985		1984
	Anzahl		1000 DM	Anzahl		1000 DM	Anzahl		1000 DM	Anzahl		1000 DM
210	15	100	53 096	1	.	.	29	148	26 045	16	80	3 975
211	14	75	34 877	7	27	1 429	46	178	28 022	9	25	1 348
212	25	109	34 639	2	.	.	125	805	139 249	37	97	5 762
213	25	99	225 199	4	4	215	60	232	26 691	29	93	5 160
Ottensen	79	383	347 810	14	38	2 504	260	1 363	220 007	91	295	16 245
214	107	3 097	1 677 645	11	38	4 760	49	467	146 027	23	64	3 464
215	31	586	186 133	7	17	2 025	55	408	152 209	22	120	7 893
216	13	47	13 732	9	36	6 710	32	144	26 775	8	26	1 051
Bahrenfeld	151	3 730	1 877 510	27	91	13 495	136	1 019	325 011	53	210	12 409
Groß-Flottbek	27	91	55 582	32	68	6 109	126	563	109 547	17	132	11 216
Othmarschen	46	646	618 079	27	97	7 792	32	175	26 293	22	141	11 244
Lurup	41	207	87 516	15	31	2 709	143	849	219 139	42	119	7 283
Osdorf	37	828	590 794	42	94	7 626	144	1 440	331 298	26	99	6 540
Nienstedten	12	36	156 211	14	98	40 119	41	147	21 335	18	141	8 873
222	32	102	60 729	22	51	4 804	154	676	133 351	32	303	17 393
223	17	43	52 048	17	26	1 692	7	23	2 740	3	6	171
Blankenese	49	145	112 777	39	77	6 496	161	699	136 091	35	309	17 565
Iserbrook	7	16	4 617	13	26	1 916	47	170	41 853	14	52	2 463
Sülldorf	6	14	5 936	8	14	1 474	27	111	17 275	10	23	853
Rissen	28	59	28 005	32	70	7 159	84	378	66 346	21	88	6 127
Bezirk Altona	696	8 330	6 278 773	296	850	121 834	1 573	9 462	1 998 679	508	2 438	156 394
301	4	9	3 061	1	.	.	47	120	17 377	12	33	1 516
302	4	12	728	3	9	430	45	138	17 342	19	59	2 764
303	10	50	7 344	4	.	.	107	522	90 233	26	69	4 264
304	13	108	118 514	3	15	1 678	31	81	14 012	8	20	863
305	13	47	39 897	7	13	1 203	61	253	34 425	17	119	5 512
306	9	44	15 732	4	10	406	67	664	106 978	18	46	2 796
307	20	145	74 031	8	35	4 378	40	253	113 496	15	43	2 586
308	9	60	8 651	9	15	780	33	107	22 244	18	56	2 804
309	16	78	188 787	13	36	4 031	49	124	22 081	24	152	12 220
310	21	142	87 222	9	16	1 806	83	260	44 025	22	73	3 749
Eimsbüttel	119	695	543 966	61	159	14 999	563	2 522	482 213	179	670	39 074
311	39	187	103 781	9	25	2 054	123	406	66 662	54	326	22 801
312	103	899	2 111 663	45	132	17 322	184	758	128 366	94	1 062	86 154
Rotherbaum	142	1 086	2 215 443	54	157	19 376	307	1 164	195 028	148	1 388	108 955
313	44	299	151 667	19	48	5 175	86	328	65 879	20	192	9 840
314	63	262	145 817	32	70	5 826	92	372	53 214	20	135	12 251
Harvestehude	107	561	297 484	51	118	11 001	178	700	119 093	40	327	22 091
315	7	23	55 161	6	6	347	72	334	48 255	12	38	2 465
316	11	49	24 062	8	26	1 535	83	265	51 948	25	91	5 646
Hoheluft-West	18	72	79 223	14	32	1 882	155	599	100 203	37	129	8 111
Lokstedt	80	429	575 119	51	132	12 985	112	586	132 938	41	188	12 733
Niendorf	73	817	357 594	57	164	15 912	161	869	171 155	47	138	12 407
Schnelsen	123	672	313 428	88	257	20 949	145	793	134 558	37	199	21 838
Eidelstedt	59	792	522 176	27	62	4 618	144	1 069	205 581	41	133	6 419
Stellingen	121	1 516	984 022	27	73	9 657	105	604	175 157	47	302	18 525
Bezirk Eimsbüttel	842	6 640	5 888 455	430	1 154	111 380	1 870	8 906	1 715 927	617	3 474	250 155
401	16	69	14 260	10	31	2 942	142	510	80 168	30	104	5 947
402	6	16	3 934	4	5	577	24	84	11 798	7	12	412
Hoheluft-Ost	22	85	18 195	14	36	3 519	166	594	91 967	37	116	6 359
403	16	104	38 166	11	20	1 178	100	698	125 027	34	247	14 873
404	35	145	319 710	21	62	6 508	121	462	74 859	33	192	11 902
405	26	181	51 413	5	11	760	34	173	59 288	18	66	3 093
Eppendorf	77	430	409 289	37	93	8 445	255	1 333	259 174	85	505	29 867
Groß Borstel	65	740	417 243	23	101	11 475	52	307	78 610	19	92	1 823
Alsterdorf	33	295	278 246	26	63	4 216	56	370	83 849	13	34	2 178
408	31	502	7 632 912	13	166	25 684	52	192	43 192	29	366	23 456
409	36	360	167 895	18	42	5 478	126	583	152 943	43	152	11 660
410	25	232	152 353	11	22	1 147	65	445	97 771	18	67	2 896
411	8	32	12 335	4	.	.	46	218	66 808	17	33	2 135
412	7	54	30 035	2	.	.	60	277	74 800	26	80	3 053
413	45	380	358 202	30	91	9 215	128	488	66 437	23	121	7 896
Winterhude	152	1 560	8 353 732	78	334	42 170	477	2 203	501 952	155	816	50 877

Noch: Tabelle 37 Arbeitsstätten mit Schwerpunkt im Handel und Gastgewerbe von Unternehmen des Handels und Gastgewerbes,
Beschäftigte und Umsatz nach Ortsteilen, Stadtteilen und Bezirken

Ortsteil, Stadtteil, Bezirk	Großhandel			Handelsvermittlung			Einzelhandel			Gastgewerbe		
	Arbeits- stätten	Be- schäf- tigte	Umsatz 1984 1000 DM	Arbeits- stätten	Be- schäf- tigte	Umsatz 1984 1000 DM	Arbeits- stätten	Be- schäf- tigte	Umsatz 1984 1000 DM	Arbeits- stätten	Be- schäf- tigte	Umsatz 1984 1000 DM
	am 29.3.1985			am 29.3.1985			am 29.3.1985			am 31.5.1985		
	Anzahl			Anzahl			Anzahl			Anzahl		
414	41	448	357 667	22	61	7 132	70	233	49 591	30	144	9 982
415	42	254	447 392	40	86	5 839	101	317	55 187	36	192	12 391
Uhlenhorst	83	702	805 059	62	147	12 971	171	550	104 778	66	336	22 373
416	31	141	187 873	12	40	6 368	29	100	24 725	13	24	1 316
417	42	204	348 975	15	44	9 226	50	269	58 005	21	78	4 284
Hohenfelde	73	345	536 847	27	84	15 594	79	369	82 729	34	102	5 601
418	36	382	1 048 265	7	20	3 690	73	379	100 715	20	110	8 841
419	4	27	7 042	2	.	.	20	49	6 724	15	28	1 250
420	9	74	28 021	7	41	15 435	77	1 083	198 781	10	54	3 954
421	26	420	282 954	4	.	.	34	137	37 952	15	46	2 490
422	19	96	43 384	7	29	2 597	46	285	126 637	12	37	1 823
423	33	398	180 736	7	35	2 348	69	245	44 776	21	95	7 586
Barmbek-Süd	127	1 397	1 590 402	34	142	25 357	319	2 178	515 585	93	370	25 945
424	9	.	.	6	.	.	85	257	47 756	10	23	1 776
425	2	.	.	2	.	.	37	137	25 163	13	31	2 139
Dulsberg	11	60	36 537	8	33	3 870	122	394	72 918	23	54	3 915
426	25	268	155 370	7	22	1 103	44	124	24 731	19	50	3 018
427	19	193	119 662	3	11	674	129	920	167 204	28	135	4 108
428	6	10	1 462	5	6	525	72	411	77 925	12	75	7 817
429	3	18	977	5	7	395	76	271	39 879	20	70	3 816
Barmbek-Nord	51	489	277 472	20	46	2 696	321	1 726	309 740	79	330	18 760
Ohlsdorf	16	61	51 506	28	70	5 862	82	497	123 990	21	116	7 993
Puhlsbüttel	27	97	45 952	21	70	9 327	103	485	104 766	26	236	18 012
Langenhorn	66	684	313 767	47	122	11 368	239	1 258	221 529	51	185	10 338
Bezirk Hamburg-Nord	803	6 945	13 134 248	425	1 341	156 870	2 442	2 264	2 551 587	703	3 295	204 260
501	44	484	243 772	16	48	4 663	92	284	65 095	27	87	5 839
502	9	137	74 425	1	.	.	40	219	41 399	6	16	1 326
503	7	76	62 868	3	.	.	41	135	27 456	8	22	1 264
504	12	68	27 297	5	12	884	48	343	53 745	15	59	4 348
Eilbek	72	765	408 363	25	68	5 931	221	981	187 696	56	184	12 776
505	37	555	271 140	7	23	1 820	84	2 059	447 519	18	149	7 584
506	17	156	74 159	5	11	631	33	341	95 512	9	24	1 219
507	32	327	158 070	8	28	2 073	57	263	41 727	22	84	6 611
508	29	170	163 369	12	28	2 936	51	295	89 968	18	67	3 621
509	15	180	47 520	7	14	749	59	206	36 213	15	63	3 893
Wandsbek	130	1 388	714 258	39	104	8 209	284	3 164	710 939	82	387	22 929
510	16	41	61 888	21	43	3 939	39	271	49 420	9	102	8 207
511	33	234	218 218	20	42	7 942	29	139	29 121	9	34	1 402
Marienthal	49	275	280 106	41	85	11 881	68	410	78 541	18	136	9 609
Jenfeld	30	182	99 030	7	16	3 733	104	491	106 406	32	129	8 585
Tonnendorf	56	753	432 095	20	58	7 380	101	425	98 546	28	127	11 244
Farmsen-Berne	36	101	51 285	28	39	2 759	157	918	218 966	48	176	11 636
Bramfeld	82	442	192 364	46	119	7 549	283	8 508	3 725 062	87	315	16 341
Steilshoop	27	700	261 781	9	49	6 287	61	348	72 343	18	41	2 448
Wellingsbüttel	33	75	23 501	35	77	8 477	57	217	56 649	13	42	2 153
Sasel	62	328	270 124	59	165	11 890	100	433	107 957	26	164	10 385
Poppenbüttel	46	150	56 481	47	113	18 297	207	1 682	363 791	36	156	12 405
Hummelsbüttel	61	621	462 121	36	98	7 378	58	240	43 002	13	43	3 086
Lemsahl-Mellingstedt	20	67	12 655	11	40	5 596	12	35	4 032	3	36	1 467
Duvenstedt	13	48	14 293	21	36	10 066	20	119	34 552	9	27	1 925
Wohldorf-Ohlstedt	16	70	23 631	11	24	3 486	19	51	8 590	9	29	2 451
Bergstedt	20	57	20 503	12	23	2 154	21	73	12 969	8	37	3 080
Volksdorf	38	125	48 229	53	143	14 430	109	667	120 281	17	118	10 196
Rahlstedt	156	1 356	616 210	119	276	28 835	416	2 157	421 740	87	435	28 061
Bezirk Wandsbek	947	7 503	3 987 031	619	1 533	164 338	2 298	20 919	6 372 063	590	2 582	170 776

Noch: Tabelle 37 Arbeitsstätten mit Schwerpunkt im Handel und Gastgewerbe von Unternehmen des Handels und Gastgewerbes,
Beschäftigte und Umsatz nach Ortsteilen, Stadtteilen und Bezirken

Ortsteil, Stadtteil, Bezirk	Großhandel			Handelsvermittlung			Einzelhandel			Gastgewerbe		
	Arbeits- stätten	Be- schäf- tigte	Umsatz 1984 1000 DM	Arbeits- stätten	Be- schäf- tigte	Umsatz 1984 1000 DM	Arbeits- stätten	Be- schäf- tigte	Umsatz 1984 1000 DM	Arbeits- stätten	Be- schäf- tigte	Umsatz 1984 1000 DM
	am 29.3.1985			am 29.3.1985			am 29.3.1985			am 31.5.1985		
	Anzahl			Anzahl			Anzahl			Anzahl		
Lohbrügge	36	226	115 091	26	79	8 943	142	807	160 789	39	189	10 380
602	36	319	225 786	9	24	1 265	232	2 294	413 369	64	392	23 629
603	36	546	182 871	13	35	5 964	86	578	112 880	24	72	4 204
Bergedorf	72	865	408 657	22	59	7 229	318	2 872	526 249	88	464	27 832
Curslack	8	28	9 246	1	.	.	16	78	15 467	6	22	1 708
Altengamme	7	17	10 826	3	3	145	17	54	6 796	7	22	2 435
Neuengamme	18	51	15 596	-	-	-	18	47	5 710	10	31	1 501
Kirchwerder	39	188	76 830	5	11	1 188	60	191	38 943	20	91	4 280
Ochsenwerder	5	14	7 012	-	-	-	16	46	6 891	9	32	2 118
Reitbrook	-	-	-	-	-	-	3	.	.	-	-	-
Allermöhe	8	230	277 308	-	-	-	10	36	2 950	4	11	421
Billwerder	3	12	7 296	1	.	.	9	18	4 888	6	14	683
Moorfleet	6	77	45 783	2	.	.	7	18	4 296	3	7	581
Tatenberg	-	-	-	1	.	.	4	5	424	1	.	.
Spadenland	4	28	8 860	-	-	-	1	.	.	3	.	.
Bezirk Bergedorf	206	1 736	982 506	61	163	18 182	621	4 180	775 578	196	899	53 351
701	12	58	21 602	10	19	2 055	89	342	42 229	31	96	5 847
702	42	441	324 563	5	18	1 868	281	2 531	455 684	71	382	21 220
Harburg	54	499	346 165	15	37	3 923	370	2 873	497 913	102	478	27 067
Neuland	20	619	321 620	1	.	.	15	168	76 332	5	7	362
Gut Moor	1	.	.	-	-	-	1	.	.	-	-	-
Wilstorff	11	144	53 281	8	25	2 206	74	393	86 456	27	88	4 705
Rönneburg	3	15	34 397	-	-	-	3	15	3 932	2	.	.
Langenbek	2	.	.	2	.	.	8	19	1 647	3	11	708
Sinstorf	2	.	.	9	22	1 653	11	87	22 143	5	38	4 241
Marmstorf	11	36	48 210	10	26	2 768	26	158	30 364	9	39	2 183
Eißendorf	16	43	13 452	25	81	5 985	78	347	65 867	32	117	5 884
Heimfeld	24	116	59 550	10	31	2 583	96	427	93 811	43	137	10 014
712	81	1 052	919 019	13	44	5 166	165	732	180 280	70	1 278	112 754
713	7	31	3 714	11	39	2 778	82	465	93 878	24	.	.
714	-	-	-	-	-	-	-	-	-	2	.	.
Wilhelmsburg	88	1 083	922 733	24	83	7 944	247	1 197	274 158	96	1 373	118 158
Altenwerder	4	25	40 991	-	-	-	1	.	.	1	.	.
Moorburg	2	.	.	-	-	-	2	.	.	3	7	556
Hausbruch	20	103	23 331	18	39	7 512	44	269	63 043	15	77	5 167
Neugraben-Fischbek	19	70	25 916	19	45	5 081	113	807	173 313	44	237	14 798
Francop	-	-	-	1	.	.	1	.	.	2	.	.
Neuenfelde	11	50	22 409	-	-	-	24	105	19 377	8	41	2 334
Cranz	-	-	-	-	-	-	-	-	-	4	23	1 525
Bezirk Harburg	288	2 838	1 920 022	142	409	45 590	1 114	6 886	1 411 785	401	2 688	198 655
Hamburg insgesamt	6 201	60 646	110 543 416	2 476	7 671	960 425	12 578	84 522	19 286 610	4 391	25 120	1 702 724

ERLÄUTERUNGEN ZU TABELLE 38

BEZEICHNUNG DER WIRTSCHAFTSZWEIGE

Einzelhandel mit/in ...

- 431 Nahrungs- und Genußmitteln
- 432 Textilien, Bekleidung, Schuhen, Lederwaren
- 433 Einrichtungsgegenständen
- 434 elektrotechnischen Erzeugnissen, Musikinstrumenten
- 435 Papierwaren, Druckerzeugnissen
- 436 pharmazeutischen, kosmetischen und medizinischen Erzeugnissen
- 437 Tankstellen (Absatz in eigenem Namen)
- 438 Fahrzeugen, Fahrzeugteilen
- 439 sonstigen Waren, Waren verschiedener Art
- 43 Einzelhandel insgesamt

GEBIETSEINTEILUNG

- | | | | |
|---------|----------------------|---------|----------------------|
| 101-103 | Hamburg-Altstadt | 501-504 | Eilbek |
| 104-107 | Neustadt | 505-509 | Wandsbek |
| 108-112 | St. Pauli | 510-511 | Marienthal |
| 113-114 | St. Georg | 512 | Jenfeld |
| 115-116 | Kloster tor | 513 | Tonndorf |
| 117-119 | Hammerbrook | 514 | Farmsen-Berne |
| 120-121 | Borgfelde | 515 | Bramfeld |
| 122-124 | Hamm-Nord | 516 | Steilshoop |
| 125-126 | Hamm-Mitte | 517 | Wellingsbüttel |
| 127-128 | Hamm-Süd | 518 | Sasel |
| 129-130 | Horn | 519 | Poppenbüttel |
| 131 | Billstedt | 520 | Hummelsbüttel |
| 132 | Billbrook | 521 | Lemsahl-Mellingstedt |
| 133-134 | Rothenburgsort | 522 | Duvenstedt |
| 135 | Veddel | 523 | Wohldorf-Ohlstedt |
| 136 | Kleiner Grasbrook | 524 | Bergstedt |
| 137 | Steinwerder | 525 | Volksdorf |
| 138 | Waltershof | 526 | Rahlstedt |
| 139 | Finkenwerder | | |
| 1 | Bezirk Hamburg-Mitte | 5 | Bezirk Wandsbek |
| 201-206 | Altona-Altstadt | | |
| 207-209 | Altona-Nord | | |
| 210-213 | Ottensen | | |
| 214-216 | Bahrenfeld | 601 | Lohbrügge |
| 217 | Groß Flottbek | 602-603 | Bergedorf |
| 218 | Othmarschen | 604 | Curslack |
| 219 | Lurup | 605 | Altengamme |
| 220 | Osdorf | 606 | Neuengamme |
| 221 | Nienstedten | 607 | Kirchwerder |
| 222-223 | Blankenese | 608 | Ochsenwerder |
| 224 | Iserbrook | 609 | Reitbrook |
| 225 | Sülldorf | 610 | Allermöhe |
| 226 | Rissen | 611 | Billwerder |
| 2 | Bezirk Altona | 612 | Moorfleet |
| | | 613 | Tatenberg |
| | | 614 | Spadenland |
| 301-310 | Eimsbüttel | 6 | Bezirk Bergedorf |
| 311-312 | Rotherbaum | | |
| 313-314 | Harvestehude | | |
| 315-316 | Hoheluft-West | | |
| 317 | Lokstedt | | |
| 318 | Niendorf | | |
| 319 | Schnelsen | 701-702 | Harburg |
| 320 | Eidelstedt | 703 | Neuland |
| 321 | Stellingen | 704 | Gut Moor |
| 3 | Bezirk Eimsbüttel | 705 | Wilstorf |
| | | 706 | Rönneburg |
| 401-402 | Hoheluft-Ost | 707 | Langenbek |
| 403-405 | Eppendorf | 708 | Sinstorf |
| 406 | Groß Borstel | 709 | Marmstorf |
| 407 | Alsterdorf | 710 | Eißendorf |
| 408-413 | Winterhude | 711 | Heimfeld |
| 414-415 | Uhlenhorst | 712-714 | Wilhelmsburg |
| 416-417 | Hohenfelde | 715 | Altenwerder |
| 418-423 | Barmbek-Süd | 716 | Moorburg |
| 424-425 | Dulsberg | 717 | Hausbruch |
| 426-429 | Barmbek-Nord | 718 | Neugraben-Fischbek |
| 430 | Ohlsdorf | 719 | Francop |
| 431 | Fuhlsbüttel | 720 | Neuenfelde |
| 432 | Langenhorn | 721 | Cranz |
| 4 | Bezirk Hamburg-Nord | 7 | Bezirk Harburg |

Tabelle 38 Arbeitsstätten mit überwiegender Einzelhandelstätigkeit, Beschäftigte, Umsatz, Geschäfts- und Verkaufsfläche nach Ortsteilen, Bezirken und Wirtschaftszweigen

Ortsteil, Bezirk, Wirtschaftszweig		Einzelhandelsarbeitsstätten								
		insgesamt				darunter				
		Arbeits- stätten	Beschäf- tigte	Ge- schäfts- fläche	Umsatz 1984	Laden- geschäfte	Beschäf- tigte	Ge- schäfts- fläche	Verkaufs- fläche	Umsatz 1984
		am 29.3.1985			1000 DM	am 29.3.1985				1000 DM
		Anzahl	100 m ²	100 m ²		Anzahl	100 m ²	100 m ²	100 m ²	
101	431	59	430	78	83 070	49	406	76	51	80 393
	432	75	2 732	790	510 385	74	.	.	495	.
	433	32	.	.	.	30
	434	19	179	52	36 587	19	179	52	38	36 587
	435	30	385	110	121 913	25	245	88	43	40 016
	436	16	207	41	51 402	16	207	41	25	51 402
	438	2	.	.	.	2
	439	52	4 589	1 879	907 112	45	4 570	1 876	940	897 015
	43	285	8 676	3 039	1 739 887	260	8 484	3 007	1 654	1 643 639
102	431	38	175	37	33 621	33	162	34	21	32 633
	432	34	309	123	66 907	34	309	123	84	66 907
	433	13	135	81	23 301	10	130	79	41	22 553
	434	6	38	13	4 912	5	.	.	5	.
	435	13	73	30	15 170	9	.	.	8	.
	436	15	86	25	15 719	15	86	25	14	15 719
	439	33	336	102	53 421	33	336	102	46	53 421
	43	152	1 152	411	213 052	139	1 100	385	219	203 992
103	432	3	6	2	712	2
	437	1	.	.	.	1
	438	1	.	.	.	1
	439	1	.	.	.	1
	43	6	40	64	37 950	2
104	431	23	61	14	10 292	21	.	.	9	.
	432	7	50	22	9 838	6	.	.	12	.
	433	5	14	6	2 073	5	14	6	6	2 073
	434	6	20	4	5 987	6	20	4	3	5 987
	435	3	26	7	7 038	1
	436	2	.	.	.	2
	438	1	.	.	.	1
	439	5	9	4	646	5	9	4	1	646
	43	52	197	63	38 568	46	166	49	32	28 210
105	431	11	28	9	5 374	9	.	.	7	.
	432	6	9	4	562	5	.	.	2	.
	434	1	.	.	.	1
	435	1	.	.	.	1
	436	5	28	8	5 642	4	.	.	4	.
	438	1	.	.	.	1
	439	7	13	3	1 952	4	8	3	3	1 699
	43	32	84	26	14 635	25	73	26	17	13 351
106	431	18	49	11	8 476	13	36	11	7	7 396
	432	11	21	11	2 973	10	.	.	7	.
	433	8	21	11	1 815	6	.	.	6	.
	434	6	19	9	2 660	5	.	.	5	.
	435	2	.	.	.	2
	436	1	.	.	.	1
	438	2	.	.	.	2
	439	8	14	5	762	6	.	.	2	.
	43	56	140	56	19 812	45	113	53	32	17 601
107	431	60	278	63	50 673	53	241	62	36	46 603
	432	192	1 826	496	341 392	190	.	.	320	.
	433	85	455	255	111 150	84	.	.	165	.
	434	11	.	.	.	11
	435	27	229	55	44 167	24	214	52	41	42 429
	436	23	164	41	31 018	23	164	41	16	31 018
	438	1	.	.	.	1
	439	73	1 141	392	209 322	68	1 134	384	282	208 582
	43	472	4 167	1 321	806 868	454	4 091	1 307	876	797 039
108	431	24	67	18	10 447	18	47	13	7	7 939
	432	11	21	14	2 240	10	.	.	9	.
	433	5	8	5	308	4	.	.	1	.
	434	7	11	4	1 689	7	11	4	3	1 689
	435	3	7	2	287	3	7	2	1	287
	436	5	17	6	2 972	5	17	6	3	2 972
	438	6	14	12	3 642	5	.	.	4	.
	439	6	12	12	1 215	3	6	4	9	.
	43	67	157	74	22 800	55	128	58	37	19 310
109	431	30	116	55	16 698	27	111	41	25	15 979
	432	17	53	25	6 810	16	.	.	13	.
	433	9	15	14	1 843	7
	434	7	21	7	2 998	6	.	.	4	.
	435	3	20	7	1 929	3	20	7	4	1 929
	436	5	24	10	3 912	5	24	10	4	3 912
	438	4	78	83	33 941	2
	439	17	32	14	4 217	15	.	.	10	.
	43	92	359	215	72 346	81	267	120	71	37 518

Noch: Tabelle 38 Arbeitsstätten mit überwiegender Einzelhandelstätigkeit, Beschäftigte, Umsatz, Geschäfts- und Verkaufsfläche nach Ortsteilen, Bezirken und Wirtschaftszweigen

Ortsteil, Bezirk, Wirtschaftszweig		Einzelhandelsarbeitsstätten								
		insgesamt				darunter				
		Arbeits- stätten	Beschäf- tigte	Ge- schäfts- fläche	Umsatz 1984	Laden- geschäfte	Beschäf- tigte	Ge- schäfts- fläche	Verkaufs- fläche	Umsatz 1984
		am 29.3.1985			1000 DM	am 29.3.1985				1000 DM
		Anzahl	100 m ²	100 m ²		Anzahl	100 m ²	100 m ²	100 m ²	
110	431	18	70	21	15 141	16	12	7	15	1 285
	432	5	12	7	1 285	5	12	7	5	1 285
	433	10	42	125	10 028	9	14	5	68	1 568
	434	6	14	5	1 568	6	14	5	4	1 568
	435	1	1	1	1	1	1	1	1	1
	436	6	14	6	1 293	5	14	6	1	1 293
111	431	27	10	10	3 145	1	27	10	5	3 145
	432	9	189	176	33 385	9	175	172	99	32 006
	433	21	47	15	6 982	19	53	21	10	4 579
	434	9	53	21	4 579	9	53	21	11	4 579
	435	7	25	13	3 352	7	25	13	3	3 352
	436	6	21	12	5 400	6	21	12	9	5 400
112	431	3	35	8	6 341	2	35	8	3	6 341
	432	1	1	1	1	1	1	1	1	1
	433	25	237	179	70 701	24	237	179	114	68 007
	434	79	426	253	98 887	75	421	248	153	97 007
	435	20	63	15	12 378	17	52	14	10	11 192
	436	10	46	14	9 773	10	46	14	10	9 773
113	431	11	35	31	4 801	8	29	30	27	4 602
	432	6	10	4	830	6	10	4	3	830
	433	3	1	1	1	3	1	1	1	1
	434	1	1	1	1	1	1	1	1	1
	435	17	50	23	8 050	16	49	22	13	7 830
	436	69	234	92	41 233	61	193	88	65	36 420
114	431	25	82	26	19 314	20	71	26	19	17 915
	432	10	21	8	2 660	8	21	8	6	2 660
	433	4	33	23	9 464	3	33	23	19	9 464
	434	5	11	10	13 524	5	11	10	7	13 524
	435	2	1	1	1	2	1	1	1	1
	436	3	37	31	10 356	3	37	31	97	10 356
115	431	20	203	177	61 078	18	203	177	172	59 084
	432	71	431	279	118 791	58	401	272	172	115 084
	433	55	229	42	43 496	39	162	38	26	27 335
	434	29	254	55	63 545	26	254	54	29	63 249
	435	13	35	11	6 524	11	35	11	6	6 524
	436	9	39	10	7 551	8	39	10	5	7 551
116	431	12	41	12	4 435	11	41	12	8	4 435
	432	10	58	15	13 221	9	58	15	6	13 221
	433	7	22	48	21 365	5	22	48	34	21 365
	434	22	69	19	9 202	22	69	19	12	9 202
	435	157	747	210	169 339	131	655	194	126	148 683
	436	15	39	5	9 357	8	39	5	3	9 357
117	431	4	9	5	1 093	3	9	5	4	1 093
	432	10	22	11	2 683	8	22	11	6	2 683
	433	2	1	1	1	2	1	1	1	1
	434	1	1	1	1	1	1	1	1	1
	435	1	1	1	1	1	1	1	1	1
	436	2	1	1	1	2	1	1	1	1
118	431	35	86	32	14 533	25	55	24	20	6 847
	432	1	1	1	1	1	1	1	1	1
	433	1	1	1	1	1	1	1	1	1
	434	1	1	1	1	1	1	1	1	1
	435	3	15	21	2 017	2	15	21	1	2 017
	436	1	1	1	1	1	1	1	1	1
119	431	6	25	4	3 132	3	15	2	2	2 181
	432	3	18	11	8 870	3	18	11	8	8 870
	433	2	1	1	1	2	1	1	1	1
	434	1	1	1	1	1	1	1	1	1
	435	1	1	1	1	1	1	1	1	1
	436	4	14	10	2 866	4	14	10	2	2 866
120	431	3	26	52	17 874	2	26	52	19	17 874
	432	20	105	97	39 383	14	65	37	19	39 383
	433	3	1	1	1	3	1	1	1	1
	434	1	1	1	1	1	1	1	1	1
	435	10	183	93	46 981	5	173	46	41	43 745
	436	1	1	1	1	1	1	1	1	1
121	431	15	207	96	51 842	9	186	48	42	45 268
	432	7	15	3	2 238	5	15	3	2	2 238
	433	1	1	1	1	1	1	1	1	1
	434	1	1	1	1	1	1	1	1	1
	435	5	105	175	33 153	1	105	175	1	33 153
	436	4	11	3	824	2	11	3	2	824
122	431	19	136	183	36 527	12	114	108	16	31 477
	432	1	1	1	1	1	1	1	1	1
	433	1	1	1	1	1	1	1	1	1
	434	1	1	1	1	1	1	1	1	1
	435	5	105	175	33 153	1	105	175	1	33 153
	436	4	11	3	824	2	11	3	2	824

Noch: Tabelle 38 Arbeitsstätten mit überwiegender Einzelhandelstätigkeit, Beschäftigte, Umsatz, Geschäfts- und Verkaufsfläche nach Ortsteilen, Bezirken und Wirtschaftszweigen

Ortsteil, Bezirk, Wirtschaftszweig		Einzelhandelsarbeitsstätten								
		insgesamt				darunter				
		Arbeits- stätten	Beschäf- tigte	Ge- schäfts- fläche	Umsatz 1984	Laden- geschäfte	Beschäf- tigte	Ge- schäfts- fläche	Verkaufs- fläche	Umsatz 1984
		am 29.3.1985			1000 DM	am 29.3.1985				1000 DM
		Anzahl		100 m ²		Anzahl		100 m ²		
121	431	8	34	14	10 205	8	34	14	8	10 205
	432	2	.	.	.	2
	433	1	.	.	.	1
	434	2	.	.	.	1
	436	2	.	.	.	2
	438	2	.	.	.	1
	439	3	4	2	295	2
	43	20	63	44	13 965	17	.	35	13	12 867
122	431	13	41	14	10 059	8	34	14	10	9 129
	432	5	15	23	2 315	5	15	23	14	2 345
	433	2	.	.	.	2
	434	2	.	.	.	2
	435	1
	436	3	16	5	3 393	3	16	5	2	3 393
	438	2	.	.	.	1
	439	6	9	3	303	4	.	.	2	.
	43	34	96	51	19 055	25	84	49	30	17 426
123	431	22	145	38	26 235	21	.	.	22	.
	432	8	24	7	2 137	7	.	.	5	.
	433	3	8	4	941	2
	435	2	.	.	.	2
	436	4	15	3	2 349	3	.	.	2	.
	438	2	.	.	.	1
	439	7	21	6	2 434	7	21	6	3	2 434
	43	48	221	65	35 801	43	214	60	35	34 491
124	431	27	103	28	16 564	26	.	.	16	.
	432	9	33	8	2 958	7	.	.	6	.
	433	4	13	2	790	2
	434	1	.	.	.	1
	435	2	.	.	.	2
	436	9	40	9	6 277	8	.	.	4	.
	439	5	14	3	689	5	14	3	1	689
	43	57	212	51	27 987	51	197	50	30	26 764
125	431	9	38	12	15 274	8	.	.	9	.
	432	2	.	.	.	2
	433	1	.	.	.	1
	434	1	.	.	.	1
	436	2	.	.	.	2
	438	4	76	7	2 039	4	76	7	5	2 039
	439	3	8	3	418	3	8	3	2	418
	43	22	141	28	20 757	21	.	.	19	.
126	431	18	63	16	13 672	18	63	16	11	13 672
	432	2	.	.	.	2
	433	1	.	.	.	1
	434	1	.	.	.	1
	436	1	.	.	.	1
	438	3	7	11	2 139	3	7	11	2	2 139
	439	6	10	4	1 117	6	10	4	3	1 117
	43	32	100	38	20 064	32	100	38	19	20 064
127	431	5	10	3	1 415	5	10	3	2	1 415
	433	3	17	11	4 420	1
	434	1	.	.	.	1
	435	1
	438	4	.	.	.	3	.	.	5	.
	439	4	8	2	3 302	1
	43	18	75	43	20 475	11	33	17	10	6 451
128	431	4	.	.	.	4
	432	1	.	.	.	1
	43	5	30	5	4 619	5	30	5	4	4 619
129	431	38	152	45	39 444	32	134	44	29	36 604
	432	6	.	.	.	5	.	.	3	.
	433	5	24	17	2 711	4	.	.	10	.
	434	6	22	9	4 765	5	.	.	6	.
	435	1	.	.	.	1
	436	11	45	13	7 840	10	.	.	6	.
	438	11	73	147	10 676	2
	439	17	39	17	4 104	14	32	9	6	3 041
	43	95	369	252	70 679	73	267	98	62	56 470
130	431	44	257	82	54 657	40	252	81	51	53 703
	432	12	31	9	2 642	10	.	.	7	.
	433	3	.	.	.	3
	434	3	7	2	822	3	7	2	1	822
	436	9	43	13	7 521	8	.	.	7	.
	438	1	.	.	.	1
	439	15	38	12	3 307	13	.	.	7	.
	43	87	408	126	83 806	78	394	123	80	81 755

Noch: Tabelle 38 Arbeitsstätten mit überwiegender Einzelhandelstätigkeit, Beschäftigte, Umsatz, Geschäfts- und Verkaufsfläche nach Ortsteilen, Bezirken und Wirtschaftszweigen

Ortsteil, Bezirk, Wirtschaftszweig		Einzelhandelsarbeitsstätten								
		insgesamt				darunter				
		Arbeits- stätten	Beschäf- tigte	Ge- schäfts- fläche	Umsatz 1984	Laden- geschäfte	Beschäf- tigte	Ge- schäfts- fläche	Verkaufs- fläche	Umsatz 1984
		am 29.3.1985			1000 DM	am 29.3.1985				1000 DM
		Anzahl		100 m ²		Anzahl		100 m ²		
131	431	103	639	232	169 703	86	595	228	152	161 321
	432	53	260	116	42 205	47	250	116	85	41 656
	433	26	82	63	11 292	23	.	.	56	.
	434	10	31	11	3 807	8	.	.	6	.
	435	9	34	7	5 360	5	16	5	4	2 548
	436	29	159	41	32 278	21	147	40	22	32 143
	438	16	103	1242	31 984	7	84	18	5	29 231
	439	67	636	335	100 466	55	607	259	144	96 963
	43	313	1 944	2 046	397 096	252	1 806	739	475	378 811
132	431	8	26	13	12 362	6
	433	1	.	.	.	1
	436	1
	437	1
	438	2
	439	1
	43	14	40	58	15 162	7	24	13	10	11 398
133	431	15	52	11	11 509	11	42	10	8	10 867
	432	3	6	1	207	2
	433	2	.	.	.	2
	434	1	.	.	.	1
	436	1	.	.	.	1
	438	9	36	212	11 967	1
	439	2	.	.	.	1
	43	33	128	233	63 208	18	69	39	28	13 351
134	431	20	80	23	22 944	17	75	23	16	22 525
	432	1	.	.	.	1
	433	1	.	.	.	1
	434	1	.	.	.	1
	436	5	28	7	4 337	4	.	.	4	.
	438	2	.	.	.	2
	439	4	11	3	758	4	11	3	1	758
	43	34	138	45	29 979	30	131	44	29	29 522
135	431	14	47	17	9 020	11	39	15	11	8 010
	432	3	6	2	345	2
	433	3	10	4	1 304	2
	434	2	.	.	.	2
	436	2	.	.	.	2
	438	1	.	.	.	1
	439	5	11	4	1 537	3	.	.	1	.
	43	30	89	31	14 221	22	66	24	16	11 949
136	431	3	.	.	.	3
	436	1	.	.	.	1
	43	4	.	.	.	4
139	431	28	140	37	29 666	26	.	.	23	.
	432	15	44	17	4 134	14	.	.	12	.
	433	4	19	10	2 133	3	.	.	7	.
	434	4	11	3	1 603	4	11	3	1	1 603
	435	3	.	.	.	2
	436	9	37	11	5 709	8	.	.	6	.
	438	1	.	.	.	1
	439	10	30	511	6 559	8	.	.	4	.
	43	74	289	591	50 697	66	269	83	55	44 216
140	431	1	.	.	.	1
	43	1	.	.	.	1
Bezirk 1	431	814	3 657	1 010	780 819	685	3 295	967	632	720 530
	432	549	5 889	1 800	1 093 307	519	5 834	1 793	1 153	1 084 890
	433	276	1 212	820	236 249	244	1 138	789	512	228 123
	434	134	590	197	117 233	126	571	193	129	114 011
	435	124	902	248	217 961	98	626	187	117	105 246
	436	188	1 100	278	214 110	169	1 070	279	138	213 708
	437	3	38	43	11 742	5
	438	112	852	2 196	241 565	59	586	345	180	168 128
	439	460	7 665	3 827	1 548 005	401	7 476	3 110	1 709	1 431 074
	43	2 660	21 905	10 417	4 460 990	2 301	20 596	7 653	4 569	4 065 711
201	431	9	32	7	4 501	7
	433	2	.	.	.	1
	434	3	8	2	653	3	8	2	1	653
	436	1	.	.	.	1
	439	2	.	.	.	1
	43	17	45	19	5 581	12	33	10	7	4 517

Noch: Tabelle 38 Arbeitsstätten mit überwiegender Einzelhandelstätigkeit, Beschäftigte, Umsatz, Geschäfts- und Verkaufsfläche nach Ortsteilen, Bezirken und Wirtschaftszweigen

Ortsteil, Bezirk, Wirtschaftszweig		Einzelhandelsarbeitsstätten								
		insgesamt				darunter				
		Arbeits- stätten	Beschäf- tigte	Ge- schäfts- fläche	Umsatz 1984	Laden- geschäfte	Beschäf- tigte	Ge- schäfts- fläche	Verkaufs- fläche	Umsatz 1984
		am 29.3.1985			1000 DM	am 29.3.1985				1000 DM
		Anzahl	100 m ²	100 m ²		Anzahl	100 m ²	100 m ²	100 m ²	
202	431	13	37	9	6 533	12	.	.	4	.
	433	1	.	.	.	1
	434	2	.	.	.	2
	436	3	6	2	738	3	6	2	1	738
	439	21	56	16	9 448	19	.	.	8	.
	43									
203	431	19	196	59	52 360	17	.	.	39	.
	432	21	253	110	45 274	20	.	.	69	.
	433	9	33	33	8 893	9	33	33	30	8 893
	434	8	27	13	4 701	6	.	.	5	.
	435	6	21	5	3 181	6	21	5	4	3 181
	436	10	81	15	21 051	9	.	.	8	.
	438	4	41	7	6 088	3	.	.	1	.
	439	15	384	169	62 806	14	.	.	102	.
	43	92	1 036	411	204 353	84	993	401	258	198 845
204	431	18	55	15	8 690	17	.	.	9	.
	432	14	42	16	5 148	13	.	.	9	.
	433	3	8	3	867	3	8	3	2	867
	434	4	23	6	3 750	3	.	.	2	.
	435	2	.	.	.	2
	436	4	27	9	5 739	4	27	9	3	5 739
	438	1	.	.	.	1
	439	14	33	13	4 003	10	24	8	5	3 485
	43	60	193	63	29 094	53	168	58	31	25 444
205	431	8	48	21	17 304	7	.	.	13	.
	432	4	73	51	13 767	4	73	51	21	13 767
	433	4	67	237	19 394	3	.	.	94	.
	434	2	.	.	.	2
	436	2	.	.	.	2
	438	1	.	.	.	1
	439	5	17	7	1 533	4	.	.	3	.
	43	26	243	341	56 559	23	238	336	139	56 293
206	431	13	38	14	6 457	12	.	.	9	.
	432	3	35	41	7 993	3	.	.	31	.
	433	5	203	63	15 217	5	35	41	3	7 993
	434	5	.	.	.	4
	435	1	11	.	.	1
	436	3	11	4	1 676	3	11	4	2	1 676
	438	8	23	45	7 475	4	14	20	8	6 677
	439	14	31	33	4 579	9	21	5	3	3 256
	43	52	366	209	44 865	41	157	98	64	31 767
207	431	20	77	17	23 963	12	48	15	11	18 011
	432	3	7	2	2 398	1
	433	2	.	.	.	2
	434	1	.	.	.	1
	435	1	.	.	.	1
	436	3	12	3	1 656	3	12	3	2	1 656
	438	1
	439	6	222	161	48 331	5	.	.	77	.
	43	37	330	193	78 990	25	282	175	93	64 459
208	431	19	69	17	10 256	16	.	17	9	9 972
	432	1	.	.	.	1
	433	2	.	.	.	2
	434	1	.	.	.	1
	436	2	.	.	.	2
	438	10	20	53	3 651	2
	439	5	10	2	2 228	5	10	2	1	2 228
	43	40	118	80	18 950	29	103	33	20	15 799
209	431	16	55	12	7 139	14	.	.	8	.
	432	2	.	.	.	2
	433	2	.	.	.	1
	434	1
	436	1	.	.	.	1
	438	4	82	113	22 164	3	.	.	21	.
	439	1	.	.	.	1
	43	27	161	142	36 642	22	148	133	43	34 515
210	431	10	96	34	18 621	9	.	.	22	.
	432	3	8	2	1 161	2
	433	2	.	.	.	2
	434	1	.	.	.	1
	436	2	.	.	.	2
	438	5	17	34	3 211	3	.	.	6	.
	439	6	7	3	411	6	7	3	2	411
	43	29	148	82	26 045	25	139	60	37	24 235

Noch: Tabelle 38 Arbeitsstätten mit überwiegender Einzelhandelstätigkeit, Beschäftigte, Umsatz, Geschäfts- und Verkaufsfläche nach Ortsteilen, Bezirken und Wirtschaftszweigen

Ortsteil, Bezirk, Wirtschaftszweig		Einzelhandelsarbeitsstätten								
		insgesamt				darunter				
		Arbeits- stätten	Beschäf- tigte	Ge- schäfts- fläche	Umsatz 1984	Laden- geschäfte	Beschäf- tigte	Ge- schäfts- fläche	Verkaufs- fläche	Umsatz 1984
		am 29.3.1985			1000 DM	am 29.3.1985				1000 DM
		Anzahl		100 m ²		Anzahl		100 m ²		
211	431	28	119	41	21 847	25	114	41	27	21 728
	432	4	5	3	190	3	.	.	1	.
	433	1	.	.	.	1
	435	1
	436	7	34	9	4 674	6	.	.	3	.
	438	2	.	.	.	2
	439	3	12	4	829	3	12	4	3	829
	43	46	178	63	28 022	40	169	60	38	27 701
212	431	41	165	56	38 836	39	.	.	36	.
	432	29	113	45	12 003	26	.	45	32	11 868
	433	8	33	12	4 085	8	33	12	8	4 085
	435	6	.	.	.	6
	436	5	25	7	3 238	5	25	7	4	3 238
	438	9	57	15	13 204	8	.	.	8	.
	439	1
	43	5	32	37	11 528	3
	439	21	355	149	52 874	20	.	.	106	.
	43	125	805	335	139 249	115	782	314	205	134 804
213	431	22	66	19	10 488	20	.	.	9	.
	432	8	23	8	2 047	7	.	.	7	.
	433	5	.	.	.	4
	434	2	.	.	.	1
	435	5	11	3	853	5	11	3	2	853
	436	4	24	4	2 661	3	.	.	1	.
	438	6	67	60	6 734	5	.	.	18	.
	439	8	23	15	1 954	6	.	.	2	.
	43	60	232	134	26 691	51	218	122	58	25 339
214	431	16	47	10	6 313	15	.	.	6	.
	432	3	5	2	519	3	5	2	2	519
	433	2	.	.	.	1
	434	4	17	24	6 293	3
	435	1
	436	1	.	.	.	1
	438	11	269	232	112 459	4	58	107	87	45 524
	439	11	88	83	12 543	9	.	.	65	.
	43	49	467	393	146 027	36	234	253	205	73 603
215	431	16	132	53	31 302	12	117	52	36	30 034
	432	6	.	.	.	6	.	.	3	.
	433	7	55	35	11 254	6	.	.	27	.
	436	4	23	6	3 270	3	.	.	1	.
	437	1
	438	9	100	98	11 788	3	89	75	42	10 044
	439	12	86	15	92 433	8	15	7	2	1 086
	43	55	408	216	152 209	38	308	176	111	56 748
216	431	12	70	18	12 947	12	70	18	14	12 947
	432	3	9	2	3 329	3	9	2	1	3 329
	433	1	.	.	.	1
	434	2	.	.	.	2
	436	2	.	.	.	2
	437	1
	438	5	30	47	5 510	3	.	.	14	.
	439	6	15	6	771	5
	43	32	144	81	26 775	28	137	65	34	24 538
217	431	32	138	26	26 949	30	.	.	16	.
	432	27	102	21	15 620	27	102	21	15	15 620
	433	15	66	24	6 907	13	.	.	5	8 662
	434	8	30	8	8 662	8	30	8	2	2 893
	435	7	33	8	5 359	3	17	3	6	13 774
	436	12	88	14	13 774	12	88	14	.	.
	437	1
	438	3	.	.	.	1
	439	21	85	52	22 836	18	72	32	24	10 112
	43	126	563	170	109 547	112	508	127	84	84 162
218	431	13	58	16	8 502	11	.	.	7	.
	432	4	14	2	2 450	3	.	.	2	.
	433	1	.	.	.	1
	434	1
	435	1
	436	2	.	.	.	2
	438	1
	439	9	19	6	6 108	5	11	4	4	3 002
	43	32	175	98	26 293	22	89	21	14	14 752
219	431	52	524	216	175 879	39	494	216	154	172 027
	432	21	47	15	3 762	19	.	.	10	.
	433	11	35	16	4 985	7	29	13	5	4 737
	434	8	25	7	3 414	7	.	.	5	.
	435	4	10	3	1 264	4	10	3	2	1 264
	436	13	58	14	8 429	10	.	14	7	8 359
	438	11	67	132	13 517	7	52	81	46	8 400
	439	23	83	39	7 889	20	73	15	11	4 769
	43	143	849	441	219 139	113	780	364	240	206 482

Noch: Tabelle 38 Arbeitsstätten mit überwiegender Einzelhandelstätigkeit, Beschäftigte, Umsatz, Geschäfts- und Verkaufsfläche nach Ortsteilen, Bezirken und Wirtschaftszweigen

Ortsteil, Bezirk, Wirtschaftszweig		Einzelhandelsarbeitsstätten								
		insgesamt				darunter				
		Arbeits- stätten	Beschäf- tigte	Ge- schäfts- fläche	Umsatz 1984	Laden- geschäfte	Beschäf- tigte	Ge- schäfts- fläche	Verkaufs- fläche	Umsatz 1984
		am 29.3.1985			1000 DM	am 29.3.1985				1000 DM
		Anzahl		100 m ²		Anzahl		100 m ²		
220	431	56	357	124	101 377	46	332	123	86	98 225
	432	19	243	108	65 934	19	243	108	70	65 934
	433	13	41	28	7 379	13	41	28	19	7 379
	434	7	7
	435	2	2
	436	13	86	19	16 229	12	11	..
	438	15	114	133	33 171	8	50	58	35	9 823
	439	19	572	214	103 469	18	154	..
	43	144	1 440	633	331 298	125	1 347	555	380	304 407
221	431	9	8	6	..
	432	8	15	4	2 358	7	2	..
	433	8	21	16	3 251	6	2	..
	434	3	6	1	393	3	6	1	1	393
	435	3	10	2	739	3	10	2	2	739
	436	3	22	3	411	3	22	3	2	3 411
	438	1
	439	6	23	18	2 831	4	1	..
	43	41	147	53	21 335	34	133	32	21	18 438
222	431	44	231	62	43 533	40	223	61	39	42 716
	432	47	156	45	21 072	46	31	..
	433	18	48	26	6 750	17
	434	3	9	3	1 130	3	9	3	2	1 130
	435	8	34	9	3 859	8	34	9	5	3 859
	436	15	95	22	20 705	15	95	22	10	20 705
	438	3	23	9	6 362	2
	439	16	80	128	29 941	12	45	17	5	4 574
	43	154	676	304	133 351	143	629	186	110	106 928
223	431	1	1
	432	2	2
	433	1
	434	1	1
	438	1	1
	439	1	1
	43	7	23	7	2 740	6	4	..
224	431	18	80	30	23 507	16	21	..
	432	7	20	5	1 085	7	20	5	4	1 085
	433	1	1
	434	2	2
	435	1
	436	5	17	4	2 294	4	2	..
	438	1
	439	12	22	21	6 161	8	11	7	5	677
	43	47	170	86	41 853	38	135	57	37	29 627
225	431	8	47	16	9 439	7	9	..
	432	3	8	3	722	3	8	3	2	722
	433	3	5	2	79	3	5	2	2	79
	434	2	2
	435	1	1
	436	2	2
	438	1	1
	439	7	28	16	3 200	4	22	16	14	2 956
	43	27	111	44	17 275	23	102	43	31	16 977
226	431	28	148	54	33 272	25	139	53	34	32 233
	432	16	50	15	7 012	16	50	15	10	7 012
	433	9	28	18	2 525	8	11	..
	434	4	14	4	2 154	3	2	..
	435	2	2
	436	7	39	10	7 431	7	39	10	5	7 431
	438	3	3
	439	15	84	49	11 866	12	74	33	19	8 548
	43	84	378	156	66 346	76	357	138	85	61 837
Bezirk 2	431	541	2 939	960	708 524	469	2 751	944	630	684 956
	432	258	1 249	487	214 933	243	1 228	483	313	210 532
	433	136	570	584	99 134	119	540	562	333	95 227
	434	81	456	171	58 826	70	231	101	62	41 611
	435	51	183	45	22 905	43	160	40	27	19 895
	436	129	745	171	137 708	119	734	172	79	137 447
	437	4	19	20	11 980
	438	112	1 012	1 116	263 979	60	547	619	301	139 722
	439	261	2 289	1 213	480 689	210	2 067	920	612	324 242
	43	1 573	9 462	4 768	1 998 679	1 333	8 258	3 837	2 357	1 653 624
301	431	21	49	13	10 346	20	9	..
	432	10	16	20	2 952	6	12	2 735
	433	2	2
	434	2	2
	435	3	8	1	277	2
	436	3	17	3	1 949	3	2	1 949
	439	6	10	2	628	4	17	3	1	..
	43	47	120	50	17 377	39	108	50	31	16 795

Noch: Tabelle 38 Arbeitsstätten mit überwiegender Einzelhandelstätigkeit, Beschäftigte, Umsatz, Geschäfts- und Verkaufsfläche nach Ortsteilen, Bezirken und Wirtschaftszweigen

Ortsteil, Bezirk, Wirtschaftszweig		Einzelhandelsarbeitsstätten								
		insgesamt				darunter				
		Arbeits- stätten	Beschäf- tigte	Ge- schäfts- fläche	Umsatz 1984	Laden- geschäfte	Beschäf- tigte	Ge- schäfts- fläche	Verkaufs- fläche	Umsatz 1984
		am 29.3.1985			1000 DM	am 29.3.1985				1000 DM
		Anzahl		100 m ²		Anzahl		100 m ²		
302	431	24	84	13	12 387	23	16	5	8	1 154
	432	5	16	5	1 154	5			3	
	433	1								
	434	1				1				
	435	2				2				
	436	2	8	3	1 107	2	8	3	1	1 107
	438	2				2				
	439	2	18	12	1 287	2			10	
	43	45	138	38	17 342	42	133	38	24	16 298
303	431	33	147	32	34 839	29	138	31	22	32 943
	432	26	146	40	16 356	26	146	40	28	16 356
	433	9	40	37	5 443	8			29	
	434	7				6				
	435	4	16	3	2 134	4	16	3	2	2 134
	436	8	73	12	17 082	8	73	12	6	17 082
	438	1				1				
	439	19	72	25	8 582	15	57	14	9	6 603
	43	107	522	178	90 233	97	494	164	104	86 249
304	431	13	36	8	3 993	9	28	8	4	3 425
	432	4	7	0	263	1				
	433	2				2				
	434	3	3	2	91	3	3	2	1	91
	436	2				2				
	438	3	7	23	2 539	1			2	
	439	4	4	2	132	4	4	2		132
	43	31	81	50	14 012	22	63	29	21	11 082
305	431	26	138	29	20 913	23	126	29	19	20 019
	432	10	37	15	4 489	10	37	15	9	4 489
	433	2				1				
	434	6	16	4	1 573	6	16	4	3	1 573
	436	4	20	4	2 580	4	20	4	2	2 580
	438	4				3				
	439	9	27	6	2 559	7			4	
	43	61	253	75	34 425	54	231	73	47	32 520
306	431	20	75	23	14 013	17	69	23	16	13 499
	432	15	65	28	9 849	15	65	28	21	9 849
	433	2				2				
	434	2				2				
	435	4	14	5	1 573	3			3	
	436	8	36	9	5 771	7			5	
	438	4	19	20	5 355	2				
	439	12	441	198	69 576	12	441	198	93	69 576
	43	67	664	289	106 978	60	653	284	145	105 330
307	431	15	84	17	36 570	12	42	15	11	15 398
	432	2				2				
	433	2				2				
	434	5	15	6	3 764	5	15	6	2	3 764
	436	3	9	2	702	3	9	2	1	702
	438	8	117	108	65 998	5	20	9	6	1 705
	439	5	22	17	5 056	3			3	
	43	40	253	155	113 496	32	101	41	26	23 852
308	431	11	50	14	14 986	9			9	
	432	7	14	4	1 587	6			2	
	434	3	10	4	2 275	3	10	4	1	2 275
	435	1								
	436	1				1				
	438	4				4				
	439	6	16	4	1 209	5			4	
	43	33	107	42	22 244	28	94	38	30	20 552
309	431	17	43	12	9 051	15			8	
	432	4				4				
	433	3		2	583	3	5	2	2	583
	434	1	5			1				
	435	5	9	4	1 321	3			2	
	436	6	18	4	1 122	5			2	
	438	4	6	8	1 835	3			4	
	439	9	34	6	7 896	6	29	6	4	7 657
	43	49	124	40	22 081	40	107	33	23	19 020
310	431	26	107	33	22 266	24			23	
	432	8	22	9	2 202	8	22	9	5	2 202
	433	5	13	4	1 383	4			2	
	434	6	26	13	7 302	6	26	13	7	7 302
	435	5	12	3	1 215	4			2	
	436	6	12	7	3 685	6	28	7	3	3 685
	438	7	12	20	2 144	4	6	6	4	1 019
	439	20	40	13	3 828	19			9	
	43	83	260	103	44 025	75	245	89	55	42 050

Noch: Tabelle 38 Arbeitsstätten mit überwiegender Einzelhandelstätigkeit, Beschäftigte, Umsatz, Geschäfts- und Verkaufsfläche nach Ortsteilen, Bezirken und Wirtschaftszweigen

Ortsteil, Bezirk, Wirtschaftszweig		Einzelhandelsarbeitsstätten								
		insgesamt				darunter				
		Arbeits- stätten	Beschäf- tigte	Ge- schäfts- fläche	Umsatz 1984	Laden- geschäfte	Beschäf- tigte	Ge- schäfts- fläche	Verkaufs- fläche	Umsatz 1984
		am 29.3.1985			1000 DM	am 29.3.1985				1000 DM
		Anzahl	100 m ²	100 m ²		Anzahl	100 m ²	100 m ²	100 m ²	
3A1	431	32	162	52	34 538	28	151	51	35	33 932
	432	25	77	29	10 292	24	·	·	19	·
	433	15	35	22	6 332	12	30	14	9	4 262
	434	13	33	16	5 852	13	33	16	10	5 852
	435	11	32	11	2 437	10	·	·	6	·
	436	8	23	10	2 361	7	·	·	4	·
	438	4	8	9	837	3	·	·	5	·
	439	15	36	11	4 013	15	36	11	6	4 013
	43	123	406	161	66 662	112	383	149	94	63 825
3A2	431	43	202	38	37 958	40	187	37	24	35 750
	432	41	127	37	28 203	40	·	·	26	·
	433	38	119	61	21 889	34	111	60	33	20 431
	434	4	·	·	·	4	·	·	5	·
	435	22	131	35	18 007	19	116	27	19	15 700
	436	9	47	10	8 364	8	·	·	5	·
	437	1	·	·	·	·	·	·	·	·
	438	6	47	43	5 386	3	5	6	4	1 159
	439	20	69	51	6 441	19	·	·	44	·
	43	184	758	284	128 366	167	671	236	160	116 999
3A3	431	28	112	22	25 831	25	83	21	15	20 500
	432	17	72	15	7 619	14	58	12	9	5 744
	433	9	23	11	3 736	6	14	10	8	3 027
	434	5	11	4	1 710	4	·	·	·	·
	435	7	17	9	2 710	5	·	·	2	·
	436	7	44	9	9 753	6	·	·	3	·
	438	4	8	16	6 115	1	·	·	·	·
	439	9	41	7	8 246	8	·	·	5	·
	43	86	328	89	65 879	69	260	73	50	50 341
3A4	431	26	107	22	16 360	24	·	·	12	·
	432	30	110	29	14 497	26	102	27	18	14 178
	433	10	55	38	6 985	9	·	·	21	·
	434	2	·	·	·	1	·	·	·	·
	435	6	·	·	·	4	·	·	·	·
	436	9	54	10	9 658	9	·	·	5	9 658
	439	9	18	5	1 621	8	54	10	3	·
	43	92	372	110	53 214	81	354	106	61	51 957
3A5	431	25	175	34	28 225	24	·	·	21	·
	432	13	51	14	8 755	12	·	·	11	·
	433	7	20	9	2 542	6	·	·	7	·
	434	3	6	3	1 988	3	6	3	2	1 988
	435	2	·	·	·	2	·	·	·	·
	436	10	44	10	8 113	9	·	·	6	·
	438	1	·	·	·	1	·	·	·	·
	439	11	25	9	1 805	10	·	·	6	·
	43	72	334	84	48 255	67	328	83	55	47 946
3A6	431	27	67	28	18 364	23	·	·	19	·
	432	8	34	12	4 059	8	34	12	9	4 059
	433	5	9	6	1 037	5	9	6	5	1 037
	434	9	24	5	2 580	9	24	6	6	2 580
	435	7	14	5	903	7	14	5	3	903
	436	6	28	7	4 586	6	28	7	3	4 586
	438	6	53	27	17 411	5	·	·	21	·
	439	15	36	12	3 008	15	36	12	7	3 008
	43	83	265	107	51 948	78	255	105	73	51 391
3A7	431	38	271	99	72 273	33	257	98	70	70 643
	432	18	47	20	5 488	17	·	·	13	·
	433	8	40	30	7 444	4	26	25	22	6 344
	434	7	27	8	10 990	4	7	3	2	1 132
	435	5	12	2	583	3	·	·	1	·
	436	15	63	17	10 084	14	·	·	8	·
	438	10	76	126	21 942	4	30	12	9	10 004
	439	11	50	12	4 134	8	44	11	7	3 377
	43	112	586	314	132 938	87	479	189	133	107 229
3A8	431	59	376	134	91 586	42	328	123	88	85 140
	432	30	120	36	14 764	25	115	36	24	14 532
	433	10	77	106	14 003	7	·	104	78	13 330
	434	6	27	8	3 751	6	27	8	5	3 751
	435	5	12	3	1 806	3	·	·	2	·
	436	18	81	22	19 737	13	75	22	10	19 481
	438	5	24	9	3 898	3	·	·	5	·
	439	28	152	90	21 611	24	146	79	53	21 163
	43	161	869	408	171 155	123	792	382	265	161 958

Noch: Tabelle 38 Arbeitsstätten mit überwiegender Einzelhandelstätigkeit, Beschäftigte, Umsatz, Geschäfts- und Verkaufsfläche nach Ortsteilen, Bezirken und Wirtschaftszweigen

Ortsteil, Bezirk, Wirtschaftszweig		Einzelhandelsarbeitsstätten								
		insgesamt				darunter				
		Arbeits- stätten	Beschäf- tigte	Ge- schäfts- fläche	Umsatz 1984	Laden- geschäfte	Beschäf- tigte	Ge- schäfts- fläche	Verkaufs- fläche	Umsatz 1984
		am 29.3.1985			1000 DM	am 29.3.1985				1000 DM
		Anzahl		100 m ²		Anzahl		100 m ²		
319	431	37	227	63	43 043	27	210	63	43	41 048
	432	32	128	34	15 532	27	105	23	18	10 493
	433	18	61	42	14 421	13	55	41	34	13 445
	434	5	169	15	18 939	3	.	.	2	.
	435	6	14	3	1 477	4	.	.	2	.
	436	11	68	14	11 283	10	.	.	8	.
	438	13	57	108	20 610	8	36	47	24	12 464
	439	23	69	63	9 253	14	52	43	13	5 237
	43	145	793	342	134 558	106	545	235	144	96 327
320	431	58	360	124	85 453	46	329	123	86	79 947
	432	19	144	52	16 982	15	139	52	36	16 659
	433	9	27	18	2 351	7	.	.	8	.
	434	5	30	11	3 440	4
	435	4	12	2	1 181	2
	436	15	90	21	16 959	14	.	.	10	.
	438	10	128	179	34 055	5	33	115	12	5 426
	439	24	278	156	45 161	16	246	148	96	39 573
	43	144	1 069	562	205 581	109	892	486	257	164 730
321	431	40	256	96	60 456	34	199	79	60	53 455
	432	7	33	15	2 501	7	33	15	10	2 501
	433	9	63	30	16 176	6	39	30	24	12 093
	434	5	21	15	2 041	4
	435	2	.	.	.	1	.	.	3	7 101
	436	9	47	9	7 234	6	.	8	.	.
	437	2	.	.	.	9	95	80	40	36 672
	438	13	117	161	45 621	14	43	9	5	22 529
	439	18	59	34	37 718	14	469	235	151	136 631
	43	105	604	370	175 157	81	469	235	151	136 631
Bezirk 3	431	619	3 128	908	693 448	527	2 797	867	602	633 403
	432	331	1 275	421	164 489	298	1 202	400	277	155 297
	433	166	629	442	112 109	133	542	417	302	99 911
	434	100	471	140	71 710	90	280	118	69	43 192
	435	101	348	92	40 523	78	301	79	51	34 622
	436	161	817	189	144 517	144	795	187	90	143 955
	437	3	6	12	3 953	1
	438	109	715	914	241 414	67	355	402	177	102 917
	439	280	1 517	735	243 763	232	1 385	645	384	209 754
	43	1 870	8 906	3 853	1 715 927	1 569	7 657	3 118	1 949	1 423 052
401	431	31	136	48	32 119	28	.	48	32	31 455
	432	45	148	46	16 515	43	.	.	31	.
	433	26	.	.	.	25	.	.	9	9 291
	434	8	50	18	9 291	6	50	18	6	5 653
	435	6	41	8	5 653	6	41	8	3	3 255
	436	7	28	7	3 255	7	28	7	.	.
	438	2	.	.	.	2
	439	17	41	14	5 195	17	41	14	9	5 195
	43	142	510	180	80 168	136	501	180	117	79 403
402	431	10	20	5	2 155	6	15	4	3	1 807
	433	4	18	14	1 746	4	18	14	10	1 746
	434	1	.	.	.	1
	435	2	.	.	.	1
	436	2	.	.	.	1
	438	1	.	.	.	1
	439	4	8	7	615	2
	43	24	84	36	11 798	16	70	28	22	10 872
403	431	32	186	44	35 264	27	175	44	25	32 949
	432	17	80	41	20 590	17	80	41	24	20 590
	433	12	33	16	3 898	12	33	16	10	3 898
	434	5	23	6	3 681	4	.	.	4	.
	435	4	25	4	3 899	3
	436	7	46	7	8 545	6	.	.	4	.
	438	3	7	5	3 772	2
	439	20	298	119	44 887	18	.	.	62	.
	43	100	698	242	125 027	89	664	237	133	117 157
404	431	19	72	25	12 827	17	.	.	15	.
	432	42	178	48	27 650	40	.	.	28	.
	433	17	60	23	6 485	14	.	23	14	6 162
	434	7	20	9	7 550	7	20	9	5	7 550
	435	3	23	6	3 071	2
	436	11	47	14	11 042	9	.	.	6	.
	437	1	.	.	.	1
	438	2	.	.	.	1
	439	19	56	14	5 073	17	.	.	8	.
	43	121	462	141	74 859	107	443	136	81	72 260

Noch: Tabelle 38 Arbeitsstätten mit überwiegender Einzelhandelstätigkeit, Beschäftigte, Umsatz, Geschäfts- und Verkaufsfläche nach Ortsteilen, Bezirken und Wirtschaftszweigen

Ortsteil, Bezirk, Wirtschaftszweig		Einzelhandelsarbeitsstätten							
		insgesamt				darunter			
		Arbeits- stätten	Beschäf- tigte	Ge- schäfts- fläche	Umsatz 1984	Laden- geschäfte	Beschäf- tigte	Ge- schäfts- fläche	Umsatz 1984
		am 29.3.1985			1000 DM	am 29.3.1985			1000 DM
		Anzahl	100 m ²	100 m ²		Anzahl	100 m ²	100 m ²	
405	431	14	55	49	16 929	12	.	.	32
	432	4	12	5	717	4	12	5	717
	433	5	16	8	618	4	.	3	.
	434	3	45	33	28 827	1	.	.	.
	436	2	.	.	.	2	.	.	.
	438	2	.	.	.	2	.	.	.
	439	4	5	1	461	3	.	1	.
	43	34	173	148	59 288	28	165	146	59 026
406	431	20	119	44	22 814	19	.	.	31
	432	8	23	19	3 009	6	.	.	13
	433	4	9	3	966	3	.	.	2
	434	2	.	.	.	1	.	.	.
	435	1	.	.	.	1	.	.	.
	436	3	22	6	4 757	3	22	6	4 757
	438	8	107	31	38 137	2	.	.	.
	439	6	18	4	6 019	5	.	1	.
	43	52	307	111	78 610	40	187	78	31 633
407	431	23	112	39	23 237	20	105	39	25
	432	6	16	5	1 258	6	16	5	2
	433	3	.	.	.	1	.	.	.
	434	4	91	15	37 265	4	91	15	8
	435	1	.	.	.	1	.	.	.
	436	4	21	5	4 379	4	21	5	2
	438	1
	439	14	118	30	15 812	13	.	.	.
	43	56	370	97	83 849	49	355	96	58 81 187
408	431	23	98	44	24 198	21	.	.	27
	432	8	14	8	1 739	8	14	8	5
	433	1	.	.	.	1	.	.	.
	434	5	.	.	.	4	.	.	.
	436	3	11	4	2 662	3	11	4	1
	439	12	33	10	3 451	11	.	6	.
	43	52	192	201	43 192	48	183	200	166 41 695
409	431	38	140	53	27 911	31	127	52	31
	432	30	112	29	11 865	29	.	.	19
	433	9	30	22	3 374	7	.	.	.
	434	4	25	8	4 917	4	25	8	5
	435	6	10	4	902	6	10	4	3
	436	11	67	22	12 365	11	67	22	10
	438	7	123	206	78 290	2	.	.	.
	439	21	76	28	13 318	19	.	.	19
	43	126	583	371	152 943	109	443	167	99 72 640
410	431	19	74	16	9 894	17	.	.	10
	432	13	26	10	2 382	13	26	10	8
	433	7	33	29	8 171	5	.	.	27
	434	1	.	.	.	1	.	.	.
	435	6	10	4	4 487	4	.	.	.
	436	2	30	7	5 015	6	.	.	3
	438	10	265	.	.	1	.	.	.
	439	65	445	87	58 399	9	.	.	66
	43	65	445	164	97 771	56	421	154	116 87 991
411	431	23	79	29	16 404	21	.	.	21
	432	3	6	3	613	3	6	3	1
	433	1	.	.	.	1	.	.	.
	434	2	.	.	.	2	.	.	.
	436	6	21	5	2 581	4	.	.	2
	438	4	94	129	45 639	3	.	.	34
	439	7	14	6	1 248	6	.	.	2
	43	46	218	174	66 808	40	203	146	61 62 292
412	431	20	77	48	17 243	19	.	.	33
	432	13	35	21	5 364	13	35	21	15
	433	8	10	8	959	5	.	8	7
	434	3	7	2	1 959	3	7	2	1
	435	2	.	.	.	2	.	.	.
	436	4	12	3	3 498	3	.	.	2
	438	5	125	85	44 437	3	.	.	50
	439	5	.	.	.	5	.	.	.
	43	60	277	172	74 800	53	270	165	111 74 285

Nöch: Tabelle 38 Arbeitsstätten mit überwiegender Einzelhandelstätigkeit, Beschäftigte, Umsatz, Geschäfts- und Verkaufsfläche nach Ortsteilen, Bezirken und Wirtschaftszweigen

Ortsteil, Bezirk, Wirtschaftszweig		Einzelhandelsarbeitsstätten								
		insgesamt				darunter				
		Arbeits- stätten	Beschäf- tigte	Ge- schäfts- fläche	Umsatz 1984	Laden- geschäfte	Beschäf- tigte	Ge- schäfts- fläche	Verkaufs- fläche	Umsatz 1984
		am 29.3.1985			1000 DM	am 29.3.1985				1000 DM
		Anzahl		100 m ²		Anzahl		100 m ²		
413	431	34	166	37	23 800	31	161	37	20	23 308
	432	32	76	24	6 623	32	76	24	18	6 623
	433	19	57	80	8 090	18	.	.	68	.
	434	8	27	8	2 639	6	.	.	4	.
	435	4	.	.	.	3
	436	11	72	17	12 349	11	72	17	9	12 349
	438	2	.	.	.	2
	439	18	71	39	9 476	17	.	.	21	.
	43	128	488	217	66 437	120	477	216	145	65 661
414	431	21	65	16	12 641	16	51	15	10	10 772
	432	14	40	11	3 407	12	.	.	6	.
	433	8	27	14	4 665	7	.	.	8	.
	434	5	22	6	5 324	3
	435	3	6	2	788	3	6	2	1	788
	436	4	16	5	2 367	4	16	5	3	2 367
	438	4	31	34	18 299	1
	439	11	26	21	2 101	10	.	.	9	.
	43	70	233	109	49 591	56	174	75	39	29 188
415	431	27	80	18	14 641	23	64	18	12	12 780
	432	32	98	23	9 454	30	.	.	14	.
	433	8	17	8	1 506	8	17	8	4	1 506
	434	3	9	5	1 684	3	9	5	2	1 684
	435	5	15	5	2 442	5	15	5	3	2 442
	436	10	49	13	7 393	10	49	13	5	7 393
	438	2
	439	14	.	.	.	13	.	.	7	.
	43	101	317	106	55 187	92	283	82	47	38 902
416	431	17	68	21	13 954	13	60	20	13	13 592
	432	2	.	.	.	2
	433	3	13	4	1 816	2
	434	1	.	.	.	1
	435	4	11	2	8 352	2
	438	1	.	.	.	1
	439	1	.	.	.	1
	43	29	100	31	24 725	22	75	28	17	15 291
417	431	17	53	20	18 327	13	44	18	11	16 233
	432	8	71	26	9 709	8	71	26	19	9 709
	433	4	42	9	12 994	3	.	.	6	.
	434	3	.	.	.	3
	435	1	.	.	.	1
	436	5	29	8	3 640	3	.	.	3	.
	438	3	39	33	10 210	3	39	33	11	10 210
	439	9	24	6	2 006	9	24	6	4	2 006
	43	50	269	105	58 005	43	255	101	55	55 298
418	431	22	111	45	27 907	20	.	.	31	.
	432	10	20	7	3 608	8	.	.	5	.
	433	9	52	51	8 777	8	.	.	30	.
	434	4	.	.	.	4
	435	1	.	.	.	1
	436	6	30	9	6 595	6	30	9	6	6 595
	438	10	110	105	46 060	7	85	74	45	31 041
	439	11	41	20	5 668	9	.	.	16	.
	43	73	379	242	100 715	63	343	210	135	84 359
419	431	8	21	4	3 063	8	21	4	2	3 063
	432	2	.	.	.	1
	434	1	.	.	.	1
	435	1
	436	3	5	2	774	3	5	2	1	774
	438	1	.	.	.	1
	439	4	8	2	1 317	4	8	2	2	1 317
	43	20	49	12	6 724	18	44	11	7	6 552
420	431	18	122	33	18 424	14	116	33	21	17 919
	432	21	254	110	37 971	20	249	109	75	37 917
	433	6	21	14	3 883	6	21	14	9	3 883
	434	5	15	6	2 522	5	15	6	5	2 522
	435	5	18	5	3 016	5	18	5	4	3 016
	436	4	39	9	10 995	4	39	9	6	10 995
	438	3	3	8	812	2
	439	15	611	310	121 157	14
	43	77	1 083	496	198 781	70	1 069	474	301	197 529
421	431	15	47	12	11 157	13	.	.	8	.
	432	1	.	.	.	1
	433	4	16	35	6 464	4	16	35	25	6 464
	434	1	.	.	.	1
	435	1	.	.	.	1
	436	4	17	4	2 719	4	17	4	2	2 719
	438	5	34	56	14 793	4	.	.	7	.
	439	3	4	2	266	3	4	2	1	266
	43	34	137	115	37 952	31	125	74	48	34 774

Noch: Tabelle 38 Arbeitsstätten mit überwiegender Einzelhandelstätigkeit, Beschäftigte, Umsatz, Geschäfts- und Verkaufsfläche nach Ortsteilen, Bezirken und Wirtschaftszweigen

Ortsteil, Bezirk, Wirtschaftszweig		Einzelhandelsarbeitsstätten														
		insgesamt				darunter										
		Arbeits- stätten	Beschäf- tigte	Ge- schäfts- fläche	Umsatz 1984	Laden- geschäfte	Beschäf- tigte	Ge- schäfts- fläche	Verkaufs- fläche	Umsatz 1984						
											am 29.3.1985			am 29.3.1985		
											Anzahl	100 m ²	1000 DM	Anzahl	100 m ²	1000 DM
422	431 432 433 434 436 438 439 43	14 3 7 3 5 7 7 46	70 17 32 32 15 92 27 285	43 8 61 3 4 113 27 258	27 135 2 261 10 884 2 859 1 943 58 435 23 120 126 637	11 2 7 2 3 3 5 33	63 . 32 . . 15 . 175	42 . 61 . . 25 . 145	31 . 47 . 1 17 3 106	25 979 . 10 884 . . 4 420 . 47 875						
423	431 432 433 434 435 436 438 439 43	28 8 5 4 2 6 3 13 69	115 22 20 . . 29 8 33 245	49 7 25 . . 6 9 24 123	25 303 1 956 2 682 . . 4 875 2 298 5 450 44 776	24 8 4 4 1 6 1 12 60	108 22 . . . 29 . . 225	49 7 . . . 6 . . 101	33 3 19 . . 3 . 6 69	24 271 1 956 . . . 4 875 . 40 089						
424	431 432 433 434 435 436 438 439 43	32 18 4 3 2 8 7 11 85	122 50 . 7 . 27 19 25 267	33 13 . 2 . 9 30 8 100	23 659 3 840 . 1 250 . 6 059 10 562 1 506 47 756	30 17 3 3 2 7 3 9 74	. . . 7 . . 13 . 236	. . . 2 . . 25 93	21 9 . 1 . 5 4 5 49	. . . 1 250 . . 10 313 45 824						
425	431 432 433 435 436 438 439 43	22 3 1 1 4 1 5 37	92 5 . . 21 . 10 137	28 2 . . 4 . 2 40	17 992 590 . . 2 452 . 435 25 163	17 3 1 1 4 1 4 31	80 5 . . 21 . . 123	28 2 . . 4 . . 39	19 1 . . 2 . 1 24	15 928 590 . . 2 452 . 23 099						
426	431 432 433 434 435 436 438 439 43	17 3 1 3 2 2 12 4 44	41 7 . 4 . . 42 7 124	10 4 . 3 . . 149 3 180	6 611 764 . 340 . . 9 684 3 111 24 731	13 2 . 3 . 1 4 3 28	33 . . 4 . . 16 . 80	10 . . 3 . . 49 70	7 . . 2 . . 31 2 45	5 414 . . 340 . . 4 350 17 085						
427	431 432 433 434 435 436 438 439 43	48 32 6 3 6 10 5 19 129	253 185 16 20 13 79 11 343 920	75 60 10 10 3 18 47 126 348	60 158 27 458 1 665 3 381 1 379 18 888 1 895 52 380 167 204	35 31 6 3 5 10 4 18 112	215 . 16 20 . 79 . . 871	73 . 10 10 . 18 . . 346	44 43 4 6 2 8 43 95 244	52 581 . 1 665 3 381 . 18 888 . 158 992						
428	431 432 433 434 435 436 438 439 43	27 16 5 3 1 6 3 11 72	104 105 . 15 . 33 32 110 411	31 45 . 4 . 7 48 94 233	17 946 22 788 . 1 984 . 5 256 9 497 19 629 77 925	25 16 4 3 1 6 2 2 66	. 105 . 15 . 33 . . 402	. 45 . 4 . 7 . . 227	18 30 2 2 . 2 31 129	. 22 788 . 1 984 . 5 256 . 77 402						
429	431 432 433 434 435 436 438 439 43	29 9 6 3 2 10 1 16 76	136 28 17 6 . 47 . 29 271	39 7 6 3 . 10 9 9 78	23 581 1 728 1 316 682 . 8 665 . 2 913 39 879	27 8 5 3 2 9 . 15 69	. . . 6 . . . 263	. . . 3 . . . 78	24 4 . 2 . 4 . 6 45	. . 682 . . . 39 528						
430	431 432 433 434 435 436 437 438 439 43	27 8 9 2 1 11 1 3 20 82	106 17 15 . . 56 . 35 256 497	24 8 8 . . 13 . 47 85 187	24 448 657 1 224 . . 7 062 . 21 883 64 485 123 990	21 6 7 2 . 9 . 2 16 63	86 249 452	23 84 174	16 3 4 . . 5 . . 62 124	21 204 64 141 114 332						

Noch: Tabelle 38 Arbeitsstätten mit überwiegender Einzelhandelstätigkeit, Beschäftigte, Umsatz, Geschäfts- und Verkaufsfläche nach Ortsteilen, Bezirken und Wirtschaftszweigen

Ortsteil, Bezirk, Wirtschaftszweig		Einzelhandelsarbeitsstätten								
		insgesamt				darunter				
		Arbeits- stätten	Beschäf- tigte	Ge- schäfts- fläche	Umsatz 1984	Laden- geschäfte	Beschäf- tigte	Ge- schäfts- fläche	Verkaufs- fläche	Umsatz 1984
		am 29.3.1985			1000 DM	am 29.3.1985				1000 DM
		Anzahl		100 m ²		Anzahl		100 m ²		
431	431	47	234	65	64 971	41	214	64	44	60 542
	432	15	91	18	8 375	15	91	18	11	8 375
	433	6	13	4	539	4	.	.	2	.
	434	6	12	5	1 674	5	.	.	3	.
	435	3	10	3	1 295	3	10	3	2	1 295
	436	8	44	11	7 276	8	44	11	6	7 276
	438	6	43	12	18 555	3	18	32	4	4 652
	439	12	38	8	2 080	11	.	.	4	.
	43	103	485	157	104 766	90	430	144	75	85 838
432	431	77	410	122	79 504	64	378	120	76	75 412
	432	36	119	35	11 702	34	.	.	22	.
	433	17	65	71	13 988	16	.	.	45	.
	434	14	54	18	6 696	10	47	16	10	6 497
	435	5	21	5	2 915	4	.	.	3	.
	436	24	121	30	22 885	21	.	30	16	22 822
	438	18	125	231	25 833	9	64	24	14	12 590
	439	48	343	191	58 007	40	316	111	65	48 204
	43	239	1 258	702	221 529	198	1 121	410	251	193 720
Bezirk 4	431	819	3 584	1 168	756 190	697	3 299	1 153	746	712 929
	432	462	1 872	644	246 159	438	1 829	638	430	243 410
	433	225	736	680	125 276	195	683	672	503	119 852
	434	120	546	190	133 558	105	505	178	97	124 362
	435	81	.	.	.	67	246	64	44	38 264
	436	208	1 065	267	195 922	189	1 033	264	126	195 066
	437	2	.	.	.	72	652	713	379	238 190
	438	134	1 173	1 535	504 611	347	2 881	1 159	716	489 707
	439	391	2 983	1 312	533 878	2 110	11 128	4 831	3 039	2 161 779
501	431	28	99	43	23 191	25	93	43	30	22 130
	432	15	46	13	4 955	14	.	.	8	.
	433	8	21	17	4 098	7	.	.	13	.
	434	7	19	13	3 960	7	19	13	8	3 960
	435	4	.	.	.	3	.	.	1	.
	436	6	26	8	5 255	6	26	8	3	5 255
	437	1
	438	7	19	27	6 205	6	.	.	11	.
	439	16	39	17	4 748	15	.	.	8	.
502	431	15	47	13	9 600	14	.	.	9	.
	432	6	32	6	2 690	6	32	6	4	2 690
	433	2	.	.	.	2
	434	2	.	.	.	2
	435	2	.	.	.	2
	436	2	.	.	.	2
	438	3	94	130	22 614	2
	439	8	18	8	1 499	8	18	8	5	1 499
	43	40	219	166	41 399	38	.	.	104	.
503	431	16	72	12	20 646	11	37	11	6	7 198
	432	8	23	9	2 437	8	23	9	6	2 437
	434	2	.	.	.	2
	435	1	.	.	.	1
	436	5	15	4	1 461	4	.	.	2	.
	439	9	19	7	1 829	7	.	.	4	.
	43	41	135	34	27 456	33	96	32	20	13 836
504	431	8	56	31	14 977	6	.	.	23	.
	432	10	.	.	.	6	.	.	6	.
	433	6	139	36	15 175	6	139	36	32	15 175
	434	3	22	22	3 928	2
	435	1	.	.	.	1
	436	5	24	6	4 048	5	24	6	3	4 048
	438	6	44	23	9 897	2
	439	9	31	9	3 349	9	31	9	7	3 349
	43	48	343	136	53 745	40	294	115	84	43 833
505	431	23	310	87	140 883	15	285	86	49	134 802
	432	23	276	97	59 438	21	23	17	64	2 465
	433	5	23	17	2 465	5	.	.	8	.
	434	2	.	.	.	2
	435	2	.	.	.	2
	436	5	67	8	16 887	5	67	8	4	16 887
	438	7	30	45	8 001	4	14	27	14	2 794
	439	17	1 328	734	212 812	11	1 315	703	310	212 134
	43	84	2 059	995	447 519	65	1 999	945	455	434 534

Noch: Tabelle 38 Arbeitsstätten mit überwiegender Einzelhandelstätigkeit, Beschäftigte, Umsatz, Geschäfts- und Verkaufsfläche nach Ortsteilen, Bezirken und Wirtschaftszweigen

Ortsteil, Bezirk, Wirtschaftszweig		Einzelhandelsarbeitsstätten												
		insgesamt				darunter								
		Arbeits- stätten	Beschäf- tigte	Ge- schäfts- fläche	Umsatz 1984	Laden- geschäfte	Beschäf- tigte	Ge- schäfts- fläche	Verkaufs- fläche	Umsatz 1984				
											am 29.3.1985		am 29.3.1985	
											Anzahl	100 m ²	1000 DM	Anzahl
506	431 432 433 434 435 436 438 439 43	11 5 3 2 2 2 4 4 33	46 8 68 . . . 7 190 341	26 3 99 . . . 61 73 267	16 925 285 32 996 . . . 618 634 512	8 5 1 2 2 2 1 4 25	39 8 190 315	25 3 73 224	20 2 55 191	16 181 285 41 634 765				
507	431 432 433 434 435 436 438 439 43	12 8 10 7 3 2 8 7 57	30 40 43 48 . . 23 41 263	5 14 62 28 . . 23 11 158	3 683 5 770 6 794 8 783 . . 7 890 4 014 727	8 8 8 6 1 1 3 7 42	25 40 11 41 222	5 14 11 11 138	3 11 . 17 . . 6 7 94	3 185 5 970 2 084 4 014 34 701				
508	431 432 433 434 436 438 439 43	21 7 2 1 4 11 5 51	123 65 . . 17 48 14 295	56 57 . . 4 52 19 201	34 920 20 664 . . 3 080 20 645 2 447 89 968	16 4 . 2 1 3 4 4 34	115 19 . . 244	56 55 . . . 22 16 1	42 46 . . 1 16 1	34 095 9 577 . . 16 733 72 077				
509	431 432 433 434 435 436 438 439 43	28 6 2 4 1 6 3 9 59	116 13 . 5 . 38 3 22 206	33 6 . 4 . 8 5 17 80	19 617 808 . 1 113 . 6 212 475 2 766 213	21 6 1 3 . 6 . 6 43	97 13 . . . 38 . 15 170	32 6 . . . 8 . 8 61	21 3 . . . 3 . 4 38	17 422 808 . . . 6 212 951 26 626				
510	431 432 433 434 435 436 438 439 43	9 12 2 3 1 3 4 5 39	58 126 . 8 . 24 7 24 271	14 54 . 2 . 4 94 3 179	8 173 18 754 . 645 . 5 799 4 598 2 815 49 420	8 12 1 1 1 3 . 5 31	. 126 . . . 24 . 24 244	. 54 . . . 4 . 3 78	7 40 . . . 2 . 2 54	. 18 754 . . . 5 799 2 815 38 410				
511	431 432 433 434 435 436 438 439 43	13 6 1 1 2 3 1 1 2 29	63 22 . . . 14 . . . 139	19 4 . . . 3 . . 68	11 122 2 171 . . . 1 778 . . 121	10 6 1 1 1 3 1 1 24	57 22 . . . 14 . . 127	18 4 . . . 3 . . 64	12 4 . . . 1 . . 39	10 741 2 171 . . . 1 778 . . 27 286				
512	431 432 433 434 435 436 438 439 43	44 9 6 4 3 11 9 18 104	231 32 26 14 7 64 67 50 491	86 13 13 7 3 18 79 95 313	54 653 2 820 3 102 2 079 687 13 909 23 530 5 626 406	37 8 5 4 1 8 4 14 81	215 . . . 14 . 59 48 42 438	83 . . 7 . 18 65 80 281	53 . 10 5 . 8 33 59 177	52 697 . . 2 079 . 13 685 18 385 4 568 97 511				
513	431 432 433 434 435 436 437 438 439 43	33 6 7 5 2 5 2 21 20 101	138 31 38 13 . 21 . 121 54 425	69 16 93 2 . 10 . 345 39 585	34 080 2 381 8 844 1 225 . 3 234 . 37 752 8 493 546	24 6 5 5 1 3 . 6 15 65	121 31 . 13 . . . 65 47 327	68 16 . 2 . . . 88 34 260	52 13 31 2 . . . 14 24 141	31 827 2 381 . 1 225 . . . 14 590 7 560 68 677				

Noch: Tabelle 38 Arbeitsstätten mit überwiegender Einzelhandelstätigkeit, Beschäftigte, Umsatz, Geschäfts- und Verkaufsfläche nach Ortsteilen, Bezirken und Wirtschaftszweigen

Ortsteil, Bezirk, Wirtschaftszweig		Einzelhandelsarbeitsstätten								
		insgesamt				darunter				
		Arbeits- stätten	Beschäf- tigte	Ge- schäfts- fläche	Umsatz 1984	Laden- geschäfte	Beschäf- tigte	Ge- schäfts- fläche	Verkaufs- fläche	Umsatz 1984
		am 29.3.1985			1000 DM	am 29.3.1985				1000 DM
		Anzahl		100 m ²		Anzahl		100 m ²		
514	431	55	254	79	57 947	44	223	78	54	52 688
	432	29	167	57	24 112	25	163	57	44	23 792
	433	12	63	56	15 707	11	.	.	42	.
	434	5	16	2	2 147	4
	435	5	22	2	1 429	2
	436	14	72	18	14 756	12	.	.	9	.
	438	9	76	132	19 879	9	76	132	19	19 879
	439	28	248	121	82 989	22	236	120	29	81 381
	43	157	918	471	218 966	129	853	468	253	210 947
515	431	97	540	197	116 406	80	489	195	135	112 278
	432	42	129	88	13 481	39	124	88	70	12 837
	433	22	104	89	26 166	17	75	85	65	22 398
	434	12	.	.	.	11
	435	1
	436	30	148	40	25 934	27	143	40	22	25 853
	438	26	124	270	28 019	13	49	73	51	13 952
	439	53	7 395	3 780	3 498 720	39	487	198	100	67 418
	43	283	8 508	4 519	3 725 062	227	1 432	732	460	270 588
516	431	28	165	60	37 494	22	154	59	43	35 693
	432	7	20	7	2 461	6	.	.	5	.
	433	2	.	.	.	1
	434	3	7	4	1 069	2
	435	2	.	.	.	2
	436	8	31	11	8 223	7	.	.	7	.
	438	3	30	21	9 751	1
	439	8	52	32	6 067	7	.	.	16	.
	43	61	348	141	72 343	48	321	128	83	68 605
517	431	18	73	16	13 600	14	64	15	10	11 958
	432	8	22	5	1 127	6	.	.	9	.
	433	10	22	11	1 761	9
	434	2	.	.	.	2
	435	2	.	.	.	2
	436	7	27	7	3 652	7	27	7	3	3 652
	438	4	15	28	5 239	1
	439	6	38	17	27 086	4	.	.	2	.
	43	57	217	87	56 649	45	184	66	34	28 969
518	431	44	171	56	39 915	30	128	54	37	36 362
	432	8	41	13	5 981	7	.	.	9	.
	433	9	50	33	8 188	7	.	.	20	.
	434	3	8	5	874	2
	435	4	6	2	422	2	.	.	7	.
	436	8	44	14	9 769	7	.	.	3	4 594
	438	8	44	8 102	16 448	4	21	5	54	11 523
	439	16	69	169	26 311	9	44	98	54	74 233
	43	100	433	8 394	107 957	68	327	220	132	11 233
519	431	49	418	111	91 351	42	401	108	79	89 352
	432	62	463	128	81 521	61	74	29	93	13 567
	433	14	81	29	13 596	11	45	14	11	6 586
	434	11	45	14	6 586	11	.	.	5	.
	435	9	.	.	.	7	.	.	14	26 876
	436	21	126	27	27 360	17	118	27	11	7 412
	437	1	11	85 530
	438	7	49	53	11 336	4	33	45	160	315 258
	439	33	463	262	91 598	26	448	248	393	.
	43	207	1 682	638	363 791	179	1 605	606	393	.
520	431	21	117	46	26 513	18	109	45	27	25 232
	432	9	18	4	1 521	6	13	4	3	1 115
	433	5	.	.	.	4
	434	1	.	.	.	1	.	.	8	.
	436	9	48	14	5 478	8
	438	5	16	11	3 042	.	.	.	12	.
	439	8	25	34	5 017	6	.	.	53	35 834
	43	58	240	115	43 002	43	205	91	.	.
521	431	3	10	3	1 459	3	10	3	2	1 459
	432	1
	433	3	.	.	.	3
	434	1	.	.	.	1
	438	3	4	7	122
	439	1
	43	12	35	16	4 032	1	.	.	4	.
522	431	7	47	14	10 875	5	.	.	10	.
	432	4	15	4	1 402	4	15	4	3	1 402
	433	2	.	.	.	2
	435	2	.	.	.	1
	436	2	.	.	.	2
	438	1
	439	2
	43	20	119	76	34 552	15	103	52	33	20 330

Noch: Tabelle 38 Arbeitsstätten mit überwiegender Einzelhandelstätigkeit, Beschäftigte, Umsatz, Geschäfts- und Verkaufsfläche nach Ortsteilen, Bezirken und Wirtschaftszweigen

Ortsteil, Bezirk, Wirtschaftszweig		Einzelhandelsarbeitsstätten							
		insgesamt				darunter			
		Arbeits- stätten	Beschäf- tigte	Ge- schäfts- fläche	Umsatz 1984	Laden- geschäfte	Beschäf- tigte	Ge- schäfts- fläche	Umsatz 1984
		am 29.3.1985			1000 DM	am 29.3.1985			1000 DM
		Anzahl	100 m ²	100 m ²		Anzahl	100 m ²	100 m ²	
523	431	7	24	5	3 806	5	.	.	3
	432	1	.	.	.	1	.	.	.
	433	1	.	.	.	1	.	.	.
	434	1	.	.	.	1	.	.	.
	435	1	.	.	.	1	.	.	.
	436	2	.	.	.	2	.	.	.
	438	1	.	.	.	1	.	.	.
	439	5	9	12	2 417	3	.	.	.
	43	19	51	22	8 590	15	43	12	6 326
524	431	11	30	11	7 842	7	24	11	7 151
	432	1	.	.	.	1	.	.	.
	433	1	.	.	.	1	.	.	.
	436	3	20	5	2 914	3	20	5	2 914
	437	1
	439	4	10	11	862	3	.	.	.
	43	21	73	30	12 969	15	58	19	11 576
525	431	43	239	71	57 109	33	205	69	45 52 831
	432	24	174	52	20 918	23	.	.	34
	433	7	36	12	3 702	7	36	12	8
	434	21	21	4	2 876	2	.	.	.
	435	5	22	4	3 027	4	22	4	3 027
	436	4	53	11	11 046	6	53	11	11 046
	438	6	60	88	15 876	3	.	.	.
	439	5	62	16	5 727	12	56	16	9
	43	109	667	258	120 281	90	616	239	114 5 236
526	431	142	929	320	208 962	114	862	308	216 198 436
	432	82	368	137	49 768	67	327	132	85 40 184
	433	29	119	73	18 955	23	103	67	46 13 550
	434	24	96	36	15 372	21	87	35	24 15 073
	435	15	49	11	5 187	12	42	10	8 4 606
	436	39	232	59	43 707	32	221	59	31 43 173
	437	3	9	21	10 373
	438	23	159	265	41 179	9	109	189	27
	439	59	196	176	28 238	45	170	123	102 36 003
	43	416	2 157	1 098	421 740	323	1 921	922	102 22 584
Bezirk 5	431	786	4 406	1 482	1 065 749	620	3 961	1 448	994 998 130
	432	399	2 168	797	329 095	359	2 081	784	565 302 204
	433	170	957	722	192 653	140	848	649	499 168 107
	434	111	433	215	78 878	96	386	202	111 76 351
	435	70	278	67	36 512	51	234	59	39 34 002
	436	208	1 163	289	222 385	181	1 118	285	148 220 569
	437	8	32	47	60 267
	438	179	1 069	9 885	303 875	78	685	961	335
	439	367	10 413	5 693	4 082 649	284	3 334	1 814	1 023 205 356
	43	2 298	20 919	19 196	6 372 063	1 809	12 647	6 206	3 712 569 006
601	431	57	422	169	100 587	48	393	167	121 97 340
	432	17	48	17	5 998	13	39	16	12 5 505
	433	12	76	79	12 291	7	45	30	45 6 195
	434	9	.	.	.	8	.	.	.
	435	1	.	.	.	1	.	.	.
	436	13	76	13	14 116	10	71	13	8 13 911
	438	9	61	51	16 199	5	36	22	10 11 703
	439	24	98	47	8 169	16	86	39	18 7 005
	43	142	807	386	160 789	108	695	296	188 145 026
602	431	69	491	150	105 107	55	459	145	86 100 249
	432	53	668	188	96 126	53	668	188	146 96 126
	433	20	91	98	20 287	17	86	95	71 19 613
	434	13	42	15	5 876	13	42	15	9 5 876
	435	9	67	18	14 470	8	.	.	.
	436	21	186	36	34 261	19	.	.	11
	438	11	190	166	58 749	7	171	131	19 86
	439	36	559	236	78 494	30	539	171	115 55 333
	43	232	2 294	906	413 369	202	2 206	794	115 76 667
603	431	23	92	34	14 143	19	83	32	21 12 904
	432	15	66	37	8 890	11	62	36	25 8 509
	433	10	.	.	.	10	.	.	.
	434	6	29	8	2 992	6	29	8	5 2 992
	435	4	.	.	.	3	.	.	.
	436	6	31	7	4 288	6	31	7	3 4 288
	438	11	184	391	45 204	8	99	329	97 25 569
	439	11	42	94	6 651	8	33	48	35 4 373
	43	86	578	881	112 880	71	470	770	250 89 319

Noch: Tabelle 38 Arbeitsstätten mit überwiegender Einzelhandelstätigkeit, Beschäftigte, Umsatz, Geschäfts- und Verkaufsfläche nach Ortsteilen, Bezirken und Wirtschaftszweigen

Ortsteil, Bezirk, Wirtschaftszweig		Einzelhandelsarbeitsstätten								
		insgesamt				darunter				
		Arbeits- stätten	Beschäf- tigte	Ge- schäfts- fläche	Umsatz 1984	Laden- geschäfte	Beschäf- tigte	Ge- schäfts- fläche	Verkaufs- fläche	Umsatz 1984
		am 29.3.1985				am 29.3.1985				
		Anzahl		100 m ²	1000 DM	Anzahl		100 m ²		1000 DM
604	431	7	55	20	12 937	6	.	.	13	.
	432	1	.	.	.	1
	434	1	.	.	.	1
	436	1	.	.	.	1
	438	1	.	.	.	1
	439	5	11	6	1 060	1
	43	16	78	29	15 467	11	68	24	15	14 454
605	431	11	39	5	5 605	5
	439	6	15	0	1 191	1
	43	17	54	5	6 796	6	27	5	3	3 291
606	431	7	18	3	3 305	1
	432	3	9	4	709	3	9	4	3	709
	439	8	20	3	1 696	2
	43	18	47	11	5 710	6	17	10	6	2 280
607	431	29	95	12	11 332	9	38	12	6	5 749
	432	3	.	.	.	3
	433	4	12	6	1 687	3	.	.	3	.
	434	4	14	3	2 121	3	.	.	2	.
	436	6	21	5	2 150	3	.	4	2	2 026
	438	2	.	.	.	2
	439	12	37	45	20 360	4	9	5	3	1 735
	43	60	191	74	38 943	27	97	32	19	14 429
608	431	10	28	9	3 796	8	.	.	5	.
	433	1	.	.	.	1
	436	2	.	.	.	2
	438	1
	439	2
	43	16	46	27	6 891	11	34	12	6	4 917
609	431	2	.	.	.	1
	436	1
	43	3	5	0	91	1
610	431	5	27	10	2 825	3
	436	5	9	0	126	1
	43	10	36	10	2 950	4	25	10	6	2 682
611	431	5	10	5	1 530	2
	435	1	.	.	.	1
	436	1	.	.	.	1
	439	2
	43	9	18	20	4 888	4	7	6	3	932
612	431	3	.	.	.	3
	436	1	.	.	.	1
	439	3	8	9	2 311	1
	43	7	18	12	4 296	5
613	431	1
	433	1
	439	2	.	.	.	1
	43	4	.	.	.	1
614	439	1
	43	1
Bezirk 6	431	229	1 290	420	263 126	160	1 114	409	264	241 894
	432	92	803	249	112 886	84	790	248	189	112 012
	433	48	306	491	64 329	38	266	437	152	57 158
	434	33	110	36	14 738	31	.	.	21	.
	435	15	81	22	15 536	13	.	.	15	.
	436	15	344	65	57 612	44	323	63	35	57 114
	438	35	441	615	120 450	23	310	483	194	92 858
	439	112	805	505	126 903	64	681	269	173	91 040
	43	621	4 180	2 403	775 578	457	3 661	1 963	1 042	674 468
701	431	29	95	34	12 581	23	82	33	22	11 049
	432	15	41	15	4 459	14	.	.	10	.
	433	9	46	31	5 071	8	.	.	27	.
	434	4	.	.	.	4	.	.	1	.
	435	8	26	5	3 041	6	.	.	3	.
	436	3	67	18	9 248	3	67	18	15	9 248
	438	1
	439	20	49	17	4 792	18	.	.	10	.
	43	89	342	133	42 229	76	306	120	89	35 967
702	431	78	492	287	124 893	65	468	285	196	122 102
	432	77	628	240	86 116	76	.	.	157	.
	433	21	119	73	16 421	21	119	73	48	16 421
	434	21	100	43	22 562	21	100	43	25	22 562
	435	9	.	.	.	9	.	.	6	.
	436	19	177	40	39 353	18	.	.	17	.
	437	1
	438	13	50	60	12 041	6	28	18	9	4 994
	439	42	922	379	135 245	40	.	.	137	.
	43	281	2 531	1 139	455 684	256	2 462	1 062	595	419 163

Noch: Tabelle 38 Arbeitsstätten mit überwiegender Einzelhandelstätigkeit, Beschäftigte, Umsatz, Geschäfts- und Verkaufsfläche nach Ortsteilen, Bezirken und Wirtschaftszweigen

Ortsteil, Bezirk, Wirtschaftszweig		Einzelhandelsarbeitsstätten								
		insgesamt				darunter				
		Arbeits- stätten	Beschäf- tigte	Ge- schäfts- fläche	Umsatz 1984	Laden- geschäfte	Beschäf- tigte	Ge- schäfts- fläche	Verkaufs- fläche	Umsatz 1984
		am 29.3.1985			1000 DM	am 29.3.1985				1000 DM
		Anzahl	100 m ²	100 m ²		Anzahl	100 m ²	100 m ²	100 m ²	
703	431	5	14	1	1 106	1
	432	2	.	.	.	2
	433	1	.	.	.	1
	434	1	.	.	.	1
	438	3	25	29	17 062	1
	439	3	12	29	4 950	1
	43	15	168	156	76 332	7	124	100	76	55 616
704	439	1	.	.	.	-	-	-	-	-
	43	1	.	.	.	-	-	-	-	-
705	431	29	192	92	51 662	24	180	91	68	49 114
	432	7	28	31	4 011	6	.	.	13	.
	433	4	15	34	2 516	1
	434	2	.	.	.	2
	435	1	.	.	.	-	-	-	-	-
	436	7	52	16	7 553	6	.	.	12	.
	438	9	55	89	15 100	6	27	35	24	3 511
	439	15	36	30	4 773	6	27	25	18	4 066
	43	74	393	295	86 456	57	328	215	161	69 523
706	431	3	15	6	3 932	2
	43	3	15	6	3 932	2
707	431	5	14	2	1 463	4
	434	2	.	.	.	1
	439	1	.	.	.	-	-	-	-	-
	43	8	19	3	1 647	5	14	3	2	1 280
708	431	3	10	2	1 288	2
	432	1	.	.	.	1
	433	2	.	.	.	1
	437	1	.	.	.	-	-	-	-	-
	438	2	.	.	.	1
	439	2	.	.	.	1
	43	11	87	87	22 143	6	53	55	37	12 366
709	431	13	99	38	24 204	12	.	.	29	.
	432	1	.	.	.	-	-	-	-	-
	434	1	.	.	.	1	.	.	-	-
	435	1	.	.	.	-	-	-	-	-
	436	2	.	.	.	2
	438	2	.	.	.	1
	439	6	8	2	563	5
	43	26	158	78	30 364	21	118	43	33	25 782
710	431	39	223	99	53 141	30	198	96	71	50 263
	432	8	16	7	1 290	7	.	.	4	.
	433	4	7	5	633	.	7	5	3	633
	434	4	24	7	2 782	4	24	7	5	2 782
	436	8	35	9	4 696	4	.	.	4	.
	438	3	5	16	997	6	.	.	-	-
	439	12	37	6	2 328	9	30	5	3	1 467
	43	78	347	147	65 867	60	307	127	90	61 030
711	431	46	185	48	26 688	34	159	46	30	23 610
	432	6	.	.	.	5	.	.	4	.
	433	3	23	27	11 412	2
	434	5	20	7	4 473	4	.	.	5	.
	435	2
	436	9	51	12	10 924	1	.	.	5	.
	438	11	91	132	35 226	7	65	59	27	26 788
	439	14	34	8	2 365	5	.	.	4	.
	43	96	427	242	93 811	70	354	163	101	80 035
712	431	76	273	81	64 727	61	234	75	54	58 294
	432	19	72	24	4 851	19	72	24	16	4 851
	433	10	.	.	.	9
	434	10	40	14	6 189	10	40	14	8	6 189
	435	2	.	.	.	2
	436	8	58	14	12 798	8	58	14	5	12 798
	438	16	141	262	45 979	6	64	89	18	17 403
	439	24	97	128	40 172	18	46	23	7	3 178
	43	165	732	549	180 280	133	563	264	123	108 268
713	431	41	209	63	51 791	31	188	62	43	49 560
	432	7	26	7	2 467	7	26	7	5	2 467
	433	6	7	7	733	1
	434	2	.	.	.	2
	436	11	48	15	11 187	10	.	.	7	.
	438	2	.	.	.	1
	439	13	161	66	24 837	11	.	.	37	.
	43	82	465	176	93 878	63	433	172	104	91 271

Noch: Tabelle 38 Arbeitsstätten mit überwiegender Einzelhandelstätigkeit, Beschäftigte, Umsatz, Geschäfts- und Verkaufsfläche nach Ortsteilen, Bezirken und Wirtschaftszweigen

Ortsteil, Bezirk, Wirtschaftszweig		Einzelhandelsarbeitsstätten								
		insgesamt				darunter				
		Arbeits- stätten	Beschäf- tigte	Ge- schäfts- fläche	Umsatz 1984	Laden- geschäfte	Beschäf- tigte	Ge- schäfts- fläche	Verkaufs- fläche	Umsatz 1984
		am 29.3.1985				am 29.3.1985				
		Anzahl		100 m ²	1000 DM	Anzahl		100 m ²		1000 DM
715	431 43	1 1	.	.	.	1 1
716	431 43	2 2	.	.	.	1 1
717	431 432 433 434 436 438 439 43	17 4 2 1 6 4 10 44	161 22 . . 22 17 32 269	63 11 . . 5 27 54 166	37 478 3 045 . . 4 009 12 975 3 765 63 043	14 4 2 1 3 3 8 35	155 22 250	63 11 . . 5 . . 133	48 9 . . 2 4 6 72	36 574 3 015 . . 3 924 . . 60 070
718	431 432 433 434 435 436 438 439 43	34 25 8 5 3 12 8 18 113	203 105 28 11 9 73 91 287 807	62 52 18 2 2 19 133 92 379	48 238 11 975 3 407 741 1 508 15 147 23 818 68 479 173 343	23 21 5 4 2 9 5 16 85	171 100 22 . . . 68 63 . 703	61 51 17 . . . 18 101 . 333	46 36 13 . . . 11 52 50 211	45 226 11 573 2 729 . . . 15 008 18 353 . 138 356
719	431 43	1 1	.	.	.	- -	- -	- -	- -	- -
720	431 432 433 435 436 438 439 43	13 1 2 1 2 3 2 24	53 . . . 22 . . 105	9 . . . 106 . . 154	8 247 . . . 5 969 19 377 . .	6 1 2 - 2 1 - -	29 65	8 60	5 20	5 017 12 945
Bezirk 7	431 432 433 434 435 436 437 438 439 43	435 173 72 58 27 87 2 77 183 1 114	2 258 1 045 346 259 . 602 . 572 1 687 6 886	889 447 295 102 . 154 . 944 843 3 721	514 846 153 670 60 173 53 701 . 117 735 . 183 812 294 575 1 411 785	334 163 57 55 20 24 - 36 151 890	2 006 1 019 319 . . 583 . 309 1 555 6 102	870 434 286 . . 155 . 396 605 2 857	621 302 207 64 11 81 - 159 274 1 719	482 480 150 688 56 999 . . 117 171 . 98 029 210 907 1 176 954
Hamburg	431 432 433 434 435 436 437 438 439 43	4 243 2 264 1 093 637 469 1 038 22 758 2 054 12 578	21 262 14 301 4 756 2 865 2 173 5 836 136 5 834 27 359 84 522	6 836 4 844 4 034 1 051 572 1 412 154 17 205 14 128 50 236	4 782 702 2 314 539 889 921 528 645 395 341 1 089 989 115 308 1 859 705 7 310 462 19 286 610	3 492 2 104 926 573 370 920 - 395 1 689 10 469	19 223 13 983 4 336 2 326 1 702 5 656 - 3 444 19 379 70 049	6 656 4 774 3 812 927 464 1 400 - 3 909 8 522 30 464	4 489 3 229 2 510 552 302 692 - 1 721 4 889 18 384	4 474 318 2 259 032 825 378 466 404 248 225 1 085 031 - 1 045 202 3 325 722 13 729 312

C. ANHANG

Statistisches Landesamt der Freien und Hansestadt Hamburg St 442 Steckelhorn 12 2000 Hamburg 11		Handels- und Gaststättenzählung 1985 Fragebogen für Unternehmen		Telefonische Rückfragen bitte richten an: (0 40) 36 81 - 7 74, - 8 03, - 22 47, - 22 48
Kenn-Nr.			Bei Rückfragen bitte angeben	GU
1	<div style="border: 1px solid black; width: 100px; height: 100px; position: relative;"> <div style="position: absolute; top: 0; left: 0;">┌</div> <div style="position: absolute; top: 0; right: 0;">┐</div> <div style="position: absolute; bottom: 0; left: 0;">└</div> <div style="position: absolute; bottom: 0; right: 0;">┘</div> </div>		Bei Änderung von Anschrift oder Rechtsform: Name, Firma Straße, Haus-Nr., evtl. Postfach Postleitzahl, Ort	
Rücksendung: Bitte senden Sie einen ausgefüllten Fragebogensatz innerhalb von 3 Wochen zurück.				
Für Rückfragen steht zur Verfügung:				
Bearbeiter(in) des Fragebogens			Telefon (Ortskennzahl/Rufnummer)	
<p>Rechtsgrundlagen: Gesetz über die Statistik im Handel und Gastgewerbe (Handelsstatistikgesetz – HdlStatG) vom 10. November 1978 (BGBl. I S. 1733) in Verbindung mit dem Gesetz über die Statistik für Bundeszwecke (Bundesstatistikgesetz – BStatG) vom 14. März 1980 (BGBl. I S. 289) und der Verordnung zur Änderung statistischer Rechtsvorschriften (Statistikbereinigungsverordnung) vom 14. September 1984 (BGBl. I S. 1247). Erhoben werden Tatbestände zu § 6 und § 7 HdlStatG.</p> <p>Auskunftspflicht: Die Auskunftspflicht ergibt sich aus § 8 HdlStatG in Verbindung mit § 10 BStatG. Danach sind die Inhaber oder Leiter der Unternehmen auskunftspflichtig. Die Angaben zur Frage 9 des Erhebungsbogens sind gemäß § 6.3 BStatG freiwillig.</p> <p>Geheimhaltung: Die erhobenen Einzelangaben werden nach § 11 BStatG geheimgehalten und dienen ausschließlich statistischen Zwecken.</p> <p>Erhebungsbereich: Die Angaben werden für das Gesamtunternehmen mit allen Verkaufsfilialen und zum Unternehmen gehörenden Hilfs- und Nebenbetrieben (Verwaltung, Lager, Produktion usw.) erhoben. Dabei sind auch alle nicht zum Handel gehörenden Tätigkeiten einzuschließen. Nicht zu berücksichtigen sind nur rechtlich selbständige Tochtergesellschaften, Zweigniederlassungen im Ausland sowie (nicht gewerblich besteuerte) land- und forstwirtschaftliche Betriebe.</p> <p>Erläuterungen: Bitte beachten Sie auch die Erläuterungen <input type="radio"/> auf der Rückseite.</p>				
Wo befindet sich das Unternehmen (Sitz der Hauptniederlassung)?				
2	Straße		Postleitzahl, Ort	
Für Unternehmen mit Zweigniederlassungen				
Anschriften und überwiegend ausgeübte Tätigkeiten aller Zweigniederlassungen (ohne Hauptniederlassung):				
3	Straße		Postleitzahl, Ort	
	Überwiegend ausgeübte Tätigkeit			
4	Straße		Postleitzahl, Ort	
	Überwiegend ausgeübte Tätigkeit			
Angaben für weitere Zweigniederlassungen bitte nach vorstehendem Schema auf gesondertem Blatt anfügen.				

Handels- und Gaststättenzählung 1985		GU	
Fragebogen für Unternehmen		Satzstelle	
Belegart 10		1 - 2	
		3-13	
Wirtschaftszweig des Unternehmens <input type="text" value="4"/>		14-18	
1. Tätige Personen am 29. 3. 1985 ^① (Inhaber, mithelfende Familienangehörige sowie sämtliche Arbeitnehmer einschl. der Auszubildenden)	Anzahl <input type="text"/>	19-24	
2. Geschäftsjahr 1984 Deckt sich das Geschäftsjahr nicht mit dem Kalenderjahr 1984, so werden Angaben für das Geschäftsjahr erbeten, das im Kalenderjahr 1984 endete; bei Neugründung oder Geschäftsübernahme im Jahre 1984 für das Rumpfgeschäftsjahr bis zum 31. Dezember 1984. Geschäftsjahr 1984 vom _____ 198 ____ bis _____ 198 ____ <input type="text"/>		25-26	
3. Umsatz ^② des gesamten Unternehmens im Geschäftsjahr 1984 ohne Umsatzsteuer	in vollen DM <input type="text"/>	27-37	
Aufgliederung des Umsatzes nach Arten der ausgeübten wirtschaftlichen Tätigkeiten		Sorgfältige Schätzung genügt	
4. Wieviel % des Umsatzes (Frage 3) entfielen auf:	in vollen %		
Großhandel (Absatz an andere Abnehmer als private Haushalte) ^③	<input type="text"/>	38-39	
Einzelhandel (Absatz an private Haushalte) ^④	<input type="text"/>	40-41	
Handelsvermittlung einschließlich Delkredere- und Zentralregulierungsgeschäften ^⑤ - hier ist nur der Anteil an Provisionen und Kostenvergütungen am Gesamtumsatz und nicht der Wert der vermittelten Waren zu berücksichtigen -	<input type="text"/>	42-43	
Gastgewerbe (Gaststätten- und Beherbergungsgewerbe, Kantine)	<input type="text"/>	44-45	
Herstellung, Reparatur, Be- und Verarbeitung ^⑥	<input type="text"/>	46-47	
Übrige Tätigkeiten (z. B. Verlag, Datenverarbeitung für Dritte), und zwar: <input type="text"/>	<input type="text"/>	48-49	
		100	
5. Aufteilung des Großhandelsumsatzes Bitte nennen Sie für die Branchenzuordnung die wichtigsten Warengruppen ^⑦ Ihres Sortiments und deren %-Anteile am Großhandelsumsatz:			
Warengruppe	%	Warengruppe	%
<input type="text"/>	<input type="text"/>	<input type="text"/>	<input type="text"/>
<input type="text"/>	<input type="text"/>	<input type="text"/>	<input type="text"/>
<input type="text"/>	<input type="text"/>	<input type="text"/>	<input type="text"/>
		in vollen %	
Anteil des Großhandelsumsatzes aus Streckengeschäften ^⑧ ^⑨		<input type="text"/>	50-51
aus Lagergroßhandel		<input type="text"/>	
		100	
mit dem Ausland ^⑩ (ohne DDR und Berlin-Ost)		<input type="text"/>	52-53
mit dem inländischen Einzelhandel		<input type="text"/>	54-55
mit sonstigen Kunden		<input type="text"/>	
		100	
Anteil des Großhandelsumsatzes aus selbstimportierter Handelsware ^⑨ ^⑩ (ohne Bezüge aus der DDR und Berlin-Ost)		<input type="text"/>	56-57

	Satzstelle																
6. Zeichnen Sie in der Regel Ihre Waren mit Bruttopreisen (einschl. Umsatzsteuer) <input type="text"/> <input type="text"/> 1 oder Nettopreisen (ohne Umsatzsteuer) <input type="text"/> <input type="text"/> 2 aus?	58																
7. Gesamtwert der gegen Provision vermittelten Waren im Geschäftsjahr 1984 in vollen DM <input style="width: 150px;" type="text"/>	59–69																
8. Beteiligungsverhältnisse ⑪ Belegart 11	1–2																
Sind an Ihrem Unternehmen andere Unternehmen beteiligt? ja <input type="text"/> <input type="text"/> 1 nein <input type="text"/> <input type="text"/> 2	14																
Wenn ja, handelt es sich dabei um Lieferanten? ja <input type="text"/> <input type="text"/> 1 nein <input type="text"/> <input type="text"/> 2	15																
Wenn Sie beide Fragen mit ja beantwortet haben, machen Sie bitte zu den drei wichtigsten Lieferanten folgende Angaben: <table style="width: 100%; margin-top: 10px;"> <tr> <th colspan="4" style="text-align: center;">Sorgfältige Schätzung genügt</th> </tr> <tr> <th style="width: 33%;">1. Lieferant</th> <th style="width: 33%;">2. Lieferant</th> <th style="width: 33%;">3. Lieferant</th> <th></th> </tr> <tr> <td>Höhe der Kapitalbeteiligung des Lieferanten am Eigenkapital des Unternehmens %</td> <td><input type="text"/> <input type="text"/> 16 <input type="text"/> <input type="text"/> 17</td> <td><input type="text"/> <input type="text"/> 20 <input type="text"/> <input type="text"/> 21</td> <td><input type="text"/> <input type="text"/> 24 <input type="text"/> <input type="text"/> 25</td> </tr> <tr> <td>Anteil der Warenbezüge von dem am Unternehmen beteiligten Lieferanten am gesamten Wareneingang 1984 %</td> <td><input type="text"/> <input type="text"/> 18 <input type="text"/> <input type="text"/> 19</td> <td><input type="text"/> <input type="text"/> 22 <input type="text"/> <input type="text"/> 23</td> <td><input type="text"/> <input type="text"/> 26 <input type="text"/> <input type="text"/> 27</td> </tr> </table>	Sorgfältige Schätzung genügt				1. Lieferant	2. Lieferant	3. Lieferant		Höhe der Kapitalbeteiligung des Lieferanten am Eigenkapital des Unternehmens %	<input type="text"/> <input type="text"/> 16 <input type="text"/> <input type="text"/> 17	<input type="text"/> <input type="text"/> 20 <input type="text"/> <input type="text"/> 21	<input type="text"/> <input type="text"/> 24 <input type="text"/> <input type="text"/> 25	Anteil der Warenbezüge von dem am Unternehmen beteiligten Lieferanten am gesamten Wareneingang 1984 %	<input type="text"/> <input type="text"/> 18 <input type="text"/> <input type="text"/> 19	<input type="text"/> <input type="text"/> 22 <input type="text"/> <input type="text"/> 23	<input type="text"/> <input type="text"/> 26 <input type="text"/> <input type="text"/> 27	16–27
Sorgfältige Schätzung genügt																	
1. Lieferant	2. Lieferant	3. Lieferant															
Höhe der Kapitalbeteiligung des Lieferanten am Eigenkapital des Unternehmens %	<input type="text"/> <input type="text"/> 16 <input type="text"/> <input type="text"/> 17	<input type="text"/> <input type="text"/> 20 <input type="text"/> <input type="text"/> 21	<input type="text"/> <input type="text"/> 24 <input type="text"/> <input type="text"/> 25														
Anteil der Warenbezüge von dem am Unternehmen beteiligten Lieferanten am gesamten Wareneingang 1984 %	<input type="text"/> <input type="text"/> 18 <input type="text"/> <input type="text"/> 19	<input type="text"/> <input type="text"/> 22 <input type="text"/> <input type="text"/> 23	<input type="text"/> <input type="text"/> 26 <input type="text"/> <input type="text"/> 27														
9. Berichten Sie zur Zeit zu einer Statistik im Handel oder Gastgewerbe an das Statistische Landes- oder Bundesamt ⑫? ja <input type="text"/> nein <input type="text"/>	<div style="border: 1px solid black; height: 20px; width: 100%;"></div> <div style="border: 1px solid black; height: 20px; width: 100%;"></div>																
Wenn ja: Zu welcher Statistik? <input style="width: 250px;" type="text"/> Unter welcher Kenn-Nummer? <input style="width: 150px;" type="text"/>	28–34																
10. Hat das Unternehmen Zweigniederlassungen ⑬? ja <input type="text"/> <input type="text"/> 1 nein <input type="text"/> <input type="text"/> 2	35																
Wenn ja, geben Sie bitte die Anzahl der Zweigniederlassungen am 29. 3. 1985 (ohne Hauptniederlassung) an: <input style="width: 150px;" type="text"/>	36–40																
Fragen für Unternehmen ohne Zweigniederlassungen																	
11. Bedienungsform Wird überwiegend Selbstbedienungsgroßhandel (Cash and Carry) ⑭ betrieben? ja <input type="text"/> <input type="text"/> 1 nein <input type="text"/> <input type="text"/> 2	41																
Wenn ja, geben Sie bitte die 12. örtliche Geschäftslage ⑮ an: <table style="width: 100%; margin-top: 10px;"> <tr> <td style="width: 33%;">In einer Stadt (Gemeinde) mit ausgeprägten Vororten oder Außenbezirken</td> <td style="width: 33%;">In einer Stadt (Gemeinde) ohne ausgeprägte Vororte oder Außenbezirke,</td> <td style="width: 33%;">Außerhalb geschlossener Ortschaften</td> </tr> <tr> <td> in der Innenstadt, und zwar in einer Hauptgeschäftslage <input type="text"/> <input type="text"/> 1 Nebengeschäftslage <input type="text"/> <input type="text"/> 2 </td> <td> und zwar in einer Hauptgeschäftslage <input type="text"/> <input type="text"/> 5 Nebengeschäftslage <input type="text"/> <input type="text"/> 6 </td> <td> <input type="text"/> <input type="text"/> 7 </td> </tr> <tr> <td> in einem Vorort, und zwar in einer Hauptgeschäftslage <input type="text"/> <input type="text"/> 3 Nebengeschäftslage <input type="text"/> <input type="text"/> 4 </td> <td></td> <td></td> </tr> </table>	In einer Stadt (Gemeinde) mit ausgeprägten Vororten oder Außenbezirken	In einer Stadt (Gemeinde) ohne ausgeprägte Vororte oder Außenbezirke,	Außerhalb geschlossener Ortschaften	in der Innenstadt, und zwar in einer Hauptgeschäftslage <input type="text"/> <input type="text"/> 1 Nebengeschäftslage <input type="text"/> <input type="text"/> 2	und zwar in einer Hauptgeschäftslage <input type="text"/> <input type="text"/> 5 Nebengeschäftslage <input type="text"/> <input type="text"/> 6	<input type="text"/> <input type="text"/> 7	in einem Vorort, und zwar in einer Hauptgeschäftslage <input type="text"/> <input type="text"/> 3 Nebengeschäftslage <input type="text"/> <input type="text"/> 4			42							
In einer Stadt (Gemeinde) mit ausgeprägten Vororten oder Außenbezirken	In einer Stadt (Gemeinde) ohne ausgeprägte Vororte oder Außenbezirke,	Außerhalb geschlossener Ortschaften															
in der Innenstadt, und zwar in einer Hauptgeschäftslage <input type="text"/> <input type="text"/> 1 Nebengeschäftslage <input type="text"/> <input type="text"/> 2	und zwar in einer Hauptgeschäftslage <input type="text"/> <input type="text"/> 5 Nebengeschäftslage <input type="text"/> <input type="text"/> 6	<input type="text"/> <input type="text"/> 7															
in einem Vorort, und zwar in einer Hauptgeschäftslage <input type="text"/> <input type="text"/> 3 Nebengeschäftslage <input type="text"/> <input type="text"/> 4																	
Gegebenenfalls ergänzende Hinweise:																	


Handels- und Gaststättenzählung 1985

GU

Erläuterungen*) zum Fragebogen

- ① Mitzuzählen sind auch unbezahlt mithelfende Familienangehörige, Praktikanten, vorübergehend Abwesende (z.B. Kranke, Urlaubler) und alle Teilzeitbeschäftigten (ohne Umrechnung auf Vollbeschäftigte).
- ② **Umsatz** ist der Gesamtbetrag der abgerechneten Lieferungen und sonstigen Leistungen einschließlich Eigenverbrauch, Verkäufen an Betriebsangehörige sowie einschließlich gesondert in Rechnung gestellter Kosten für Fracht, Porto, Verpackung usw., ohne Rücksicht auf den Zahlungseingang und die Steuerpflicht. Der Umsatz schließt auch Erlöse aus Kommissions- und Streckengeschäften ⑧, Provisionen und Kostenvergütungen aus der Vermittlung von Waren (nicht den Wert der vermittelten Waren) sowie Zusatzerlöse ein.
- Nicht** anzugeben sind jedoch (nicht gewerblich besteuerte) Erlöse aus Land- und Forstwirtschaft sowie außerordentliche Erträge (z.B. aus dem Verkauf von Anlagevermögen) und betriebsfremde Erträge (z.B. Einnahmen aus Vermietung und Verpachtung von betriebsfremd genutzten Gebäuden und Gebäudeteilen, Zinserträge aus nicht betriebsnotwendigem Kapital oder Erträge aus Beteiligungen).
- Den Kunden gewährte Skonti und Erlösschmälerungen (z.B. Preisnachlässe, Rabatte, Jahresrückvergütungen, Boni) sind bei der Ermittlung des Umsatzes abzusetzen.
- Bei Zugehörigkeit zu einer umsatzsteuerlichen **Organschaft** sind sowohl der auf das Unternehmen entfallene Umsatz mit Dritten als auch die mit den übrigen Tochtergesellschaften bzw. der Muttergesellschaft getätigten Innenumsätze anzugeben.
- ③ **Großhandel** betreibt, wer Handelsware in eigenem Namen für eigene Rechnung oder für fremde Rechnung (Kommissionshandel) an andere Abnehmer als private Haushalte absetzt. Handelsware = bewegliche Sachgüter, die bezogen und ohne wesentliche, d.h. nicht mehr als handelsübliche Be- oder Verarbeitung ⑥ weiterveräußert werden.
- Wird Handelsware an andere Abnehmer als private Haushalte in einer für den Einzelhandel typischen Form und in verhältnismäßig kleinen geringwertigen Mengen verkauft, so ist dieser Umsatzanteil bei Nettopreisauszeichnung (= ohne Umsatzsteuer) dem Großhandel zuzuordnen, bei Bruttopreisauszeichnung (= einschließlich Umsatzsteuer) dem Einzelhandel.
- Der Erlös aus dem Verkauf von Eigenerzeugnissen, z.B. von selbstgewonnenem Kies in einer Baustoffgroßhandlung, zählt zum Umsatz aus Herstellung, Reparatur und Verarbeitung.
- ④ **Einzelhandel** betreibt, wer Handelsware in eigenem Namen für eigene oder für fremde Rechnung (Kommissionshandel) an private Haushalte absetzt.
- Der Absatz der Apotheken an private Haushalte ist Einzelhandel, auch wenn über eine gesetzliche Krankenkasse oder eine Ersatzkasse abgerechnet wird.
- Der Verkauf von Lebensmitteln, Getränken und Genußmitteln in gastgewerblichen Nebenbetrieben (z.B. in Speisewirtschaften, Cafés, eigenen Kantinen) rechnet zum Umsatz aus Gastgewerbe.
- ⑤ **Handelsvermittlung** betreibt, wer den An- oder Verkauf von Handelsware (= bewegliche Sachgüter) in fremdem Namen für fremde Rechnung vermittelt (Fremdgeschäft).
- Kommissionshandel ist „Eigengeschäft“ ③ ④.
- ⑥ **Handelsübliches** Umfüllen, Sortieren, Verpacken, Zerlegen, Zerteilen, Herrichten, Mischen u. dgl. ist **nicht** als Bearbeitung anzusehen. Ferner gelten solche Leistungen nicht als Bearbeitung, die üblicherweise eng mit dem Absatz bestimmter Waren verbunden sind (z.B. Schneiden von Eisen und Stahl, Anschließen von Elektrogeräten u. dgl. an vorhandene Leitungen, Beizen und Polieren von Möbeln).
- ⑦ Beispiele für **Warengruppen** des Großhandels: Gemüse, Obst, Früchte – Fleisch, Fleischwaren – Spirituosen – Kaffee – Leder, Lederwaren – Lacke, Farben, Tapeten – Landmaschinen, landwirtschaftliche Geräte – Druckpapier – Rohelisen – Düngemittel.
- ⑧ Das **Streckengeschäft** ist ein „Eigengeschäft“, bei dem die Ware vom Vorlieferanten ohne Zwischenlagerung direkt zum Abnehmer befördert wird. Zollager sowie Lager im Freihafen gelten hier nicht als Lager.
- ⑨ Einschließlich **Transithandelsgeschäften**, einer Sonderform des Streckengeschäfts ⑧, bei denen die Ware vom ausländischen Vorlieferanten direkt zum ausländischen Abnehmer befördert wird. Zollager sowie Lager im Freihafen und im Ausland gelten hier nicht als Lager.
- ⑩ Ist der **Umsatzanteil aus Importen** nicht bekannt, kann ersatzweise der Anteil der Warenbezüge aus dem Ausland ⑨ am gesamten Wareneingang angegeben werden.
- ⑪ Die Frage nach den **Beteiligungsverhältnissen** richtet sich nur an Kapitalgesellschaften. Unternehmen anderer Rechtsform (z.B. Personengesellschaft) geben lediglich bei der ersten Frage „nein“ an.
- ⑫ Aus der Handels- und Gaststättenzählung werden wiederum stichprobenweise Unternehmen ausgewählt, die zu den monatlichen und jährlichen Handelsstatistiken berichten. Dabei sollen – soweit wie möglich – die bisher meldenden gegen neue Unternehmen ausgetauscht werden. Teilen Sie uns bitte zu diesem Zweck **Ihre Kenn-Nummer** (7-stellig) mit, falls Sie in die derzeit laufenden Statistiken einbezogen sind.
- ⑬ **Zweigniederlassungen** des Unternehmens sind alle räumlich voneinander getrennten Verkaufsfilialen, Werkstätten, Produktions-, Verwaltungs- und Hilfsbetriebe, Lager, Fuhrparks usw., in denen mindestens eine Person regelmäßig (auch nur stundenweise) tätig ist. Räumlich getrennt sind alle Arbeitsstätten, auch wenn sie in derselben Gemeinde liegen, falls sie untereinander nur über öffentliche Verkehrsflächen erreichbar sind.
- ⑭ Im **Selbstbedienungsgroßhandel** übernimmt der Käufer selbst die Zusammenstellung und den Transport der Ware; die Ware ist bar zu bezahlen.
- ⑮ In einer **Hauptgeschäftslage** befinden sich in der Regel mehrere Geschäfte, die regelmäßig auch von Käufern aus entfernteren Stadtteilen oder Orten besucht werden (z.B. in Fußgängerzonen, Hauptstraßen in der Innenstadt usw.).
- In einer **Nebengeschäftslage** befinden sich in der Regel nur einzelne Geschäfte (z.B. in Wohngebieten, Nebenstraßen in der Innenstadt usw.).

*) Abgestimmt mit dem Katalog E (Begriffsdefinitionen aus der Handels- und Absatzwirtschaft), 3. Ausgabe, Köln 1982.

Statistisches Landesamt der Freien und Hansestadt Hamburg St 442 Steckelhörn 12 2000 Hamburg 11	Handels- und Gaststättenzählung 1985 Fragebogen für Arbeitsstätten	Telefonische Rückfragen bitte richten an: (0 40) 36 81 – 7 74, – 8 03, – 22 47, – 22 48
Kenn-Nr.	<div style="text-align: center;">  Bei Rückfragen bitte angeben </div>	GA
<div style="display: flex; justify-content: space-between;"> <div style="width: 40%;"> <div style="border: 1px solid black; height: 100px; margin-bottom: 10px;"></div> <div style="border: 1px solid black; height: 100px;"></div> </div> <div style="width: 50%; padding-left: 10px;"> Bei Änderung der Anschrift: Name Straße Postleitzahl, Ort </div> </div>		
Rücksendung: Bitte senden Sie einen ausgefüllten Fragebogensatz innerhalb von 3 Wochen zurück.		
Für Rückfragen steht zur Verfügung:		
Bearbeiter(in) des Fragebogens	Telefon (Ortskennzahl/Rufnummer)	
<p>Rechtsgrundlagen: Gesetz über die Statistik im Handel und Gastgewerbe (Handelsstatistikgesetz – HdlStatG) vom 10. November 1978 (BGBl. I S. 1733) in Verbindung mit dem Gesetz über die Statistik für Bundeszwecke (Bundesstatistikgesetz – BStatG) vom 14. März 1980 (BGBl. I S. 289) und der Verordnung zur Änderung statistischer Rechtsvorschriften (Statistikbereinigungsverordnung) vom 14. September 1984 (BGBl. I S. 1247). Erhoben werden Tatbestände zu § 6 und § 7 HdlStatG.</p> <p>Auskunftspflicht: Die Auskunftspflicht ergibt sich aus § 8 HdlStatG in Verbindung mit § 10 BStatG. Danach sind die Inhaber oder Leiter der Unternehmen auskunftspflichtig.</p> <p>Geheimhaltung: Die erhobenen Einzelangaben werden nach § 11 BStatG geheimgehalten und dienen ausschließlich statistischen Zwecken.</p> <p>Erhebungsbereich: Diese Meldung bezieht sich auf die oben genannte Arbeitsstätte, und zwar auf die gesamte Arbeitsstätte mit allen ihren gewerblich und freiberuflich ausgeübten Tätigkeiten, ggf. auch mit Umsätzen aus Einzelhandel, eigener Herstellung, Reparaturen u.ä. Nicht zu berücksichtigen sind (nicht gewerblich besteuerte) Land- und Forstwirtschaft.</p> <p>Erläuterungen: Bitte beachten Sie auch die Erläuterungen <input type="radio"/> auf der Rückseite.</p>		

Handels- und Gaststättenzählung 1985

Fragebogen für Arbeitsstätten

Belegart 12

GA

Satzstelle

1- 2

3-13

Wirtschaftszweig der Arbeitsstätte

4

14-18

1. In der Arbeitsstätte tätige Personen am 29. 3. 1985 ① (Inhaber, mithelfende Familienangehörige sowie sämtliche Arbeitnehmer einschl. der Auszubildenden)

Anzahl

19-24

2. Umsatz ② der gesamten Arbeitsstätte im Geschäftsjahr 1984 (ohne Lieferungen an andere Arbeitsstätten des Unternehmens) ohne Umsatzsteuer

in vollen DM

25-35

Wurde kein Umsatz getätigt oder war der Umsatz im Vergleich zu anderen Arbeitsstätten des Unternehmens sehr gering, weil in dieser Arbeitsstätte überwiegend unternehmensinterne Dienstleistungen (Verwaltung, Lager, EDV etc.) erbracht wurden?

ja 1 nein 2

36

Aufgliederung des Umsatzes nach Arten der ausgeübten wirtschaftlichen Tätigkeiten

Sorgfältige Schätzung genügt

3. Wieviel % des Umsatzes (Frage 2) entfielen auf:

in vollen %

Großhandel (Absatz an andere Abnehmer als private Haushalte) ③

37-38

Einzelhandel (Absatz an private Haushalte) ④

39-40

Handelsvermittlung einschließlich Delkredere- und Zentralregulierungsgeschäften ⑤

– hier ist nur der Anteil an Provisionen und Kostenvergütungen am Gesamtumsatz und nicht der Wert der vermittelten Waren zu berücksichtigen –

41-42

Gastgewerbe (Gaststätten- und Beherbergungsgewerbe, Kantine)

43-44

Herstellung, Reparatur, Be- und Verarbeitung ⑥

45-46

Übrige Tätigkeiten (z.B. Verlag, Datenverarbeitung für Dritte),

und zwar:

47-48

 100

4. Aufteilung des Großhandelsumsatzes

Bitte nennen Sie für die Branchenzuordnung die wichtigsten Warengruppen ⑦ Ihres Sortiments und deren %-Anteile am Großhandelsumsatz:

Warengruppe	%	Warengruppe	%

5. Bedienungsform

Wird überwiegend Selbstbedienungsgroßhandel (Cash and Carry) ⑧ betrieben?

ja 1 nein 2

49

Wenn ja, geben Sie bitte die

6. örtliche Geschäftslage ⑨ an:

In einer Stadt (Gemeinde) mit ausgeprägten Vororten oder Außenbezirken	In einer Stadt (Gemeinde) ohne ausgeprägte Vororte oder Außenbezirke,	Außerhalb geschlossener Ortschaften
in der Innenstadt, und zwar in einer	und zwar in einer	<input type="text"/> 7
Hauptgeschäftslage <input type="text"/> 1	Hauptgeschäftslage <input type="text"/> 5	
Nebengeschäftslage <input type="text"/> 2	Nebengeschäftslage <input type="text"/> 6	
in einem Vorort, und zwar in einer		
Hauptgeschäftslage <input type="text"/> 3		
Nebengeschäftslage <input type="text"/> 4		

50



Handels- und Gaststättenzählung 1985

GA

Erläuterungen*) zum Fragebogen

- ① Mitzuzählen sind auch unbezahlt mithelfende Familienangehörige, Praktikanten, vorübergehend Abwesende (z. B. Kranke, Urlaubler) und alle Teilzeitbeschäftigten (ohne Umrechnung auf Vollbeschäftigte).
- ② **Umsatz** ist der Gesamtbetrag der abgerechneten Lieferungen und sonstigen Leistungen einschließlich Eigenverbrauch, Verkäufen an Betriebsangehörige sowie einschließlich gesondert in Rechnung gestellter Kosten für Fracht, Porto, Verpackung usw., ohne Rücksicht auf den Zahlungseingang und die Steuerpflicht. Der Umsatz schließt auch Erlöse aus Kommissions- und Strekengeschäften (Ware geht vom Lieferanten ohne Zwischenlagerung direkt an den Kunden), Provisionen und Kostenvergütungen aus der Vermittlung von Waren (nicht den Wert der vermittelten Waren) sowie Zusatzerlöse ein. **Nicht** anzugeben sind jedoch (nicht gewerblich besteuerte) Erlöse aus Land- und Forstwirtschaft sowie außerordentliche Erträge (z. B. aus dem Verkauf von Anlagevermögen) und betriebsfremde Erträge (z. B. Einnahmen aus Vermietung und Verpachtung von betriebsfremd genutzten Gebäuden und Gebäudeteilen, Zinserträge aus nicht betriebsnotwendigem Kapital oder Erträge aus Beteiligungen). Den Kunden gewährte Skonti und Erlösschmälerungen (z. B. Preisnachlässe, Rabatte, Jahresrückvergütungen, Boni) sind bei der Ermittlung des Umsatzes abzusetzen. Bei Zugehörigkeit zu einer umsatzsteuerlichen **Organschaft** sind sowohl der auf das Unternehmen entfallene Umsatz mit Dritten als auch die mit den übrigen Tochtergesellschaften bzw. der Muttergesellschaft getätigten Innenumsätze anzugeben.
- ③ **Großhandel** betreibt, wer Handelsware in eigenem Namen für eigene Rechnung oder für fremde Rechnung (Kommissionshandel) an andere Abnehmer als private Haushalte absetzt. Handelsware = bewegliche Sachgüter, die bezogen und ohne wesentliche, d. h. nicht mehr als handelsübliche Be- oder Verarbeitung ④ weiterveräußert werden. Wird Handelsware an andere Abnehmer als private Haushalte in einer für den Einzelhandel typischen Form und in verhältnismäßig kleinen geringwertigen Mengen verkauft, so ist dieser Umsatzanteil bei Nettopreisauszeichnung (= ohne Umsatzsteuer) dem Großhandel zuzuordnen, bei Bruttopreisauszeichnung (= einschließlich Umsatzsteuer) dem Einzelhandel. Der Erlös aus dem Verkauf von Eigenerzeugnissen, z. B. von selbstgewonnenem Kies in einer Baustoffgroßhandlung, zählt zum Umsatz aus Herstellung, Reparatur und Verarbeitung.
- ④ **Einzelhandel** betreibt, wer Handelsware in eigenem Namen für eigene oder für fremde Rechnung (Kommissionshandel) an private Haushalte absetzt. Der Absatz der Apotheken an private Haushalte ist Einzelhandel, auch wenn über eine gesetzliche Krankenkasse oder eine Ersatzkasse abgerechnet wird. Der Verkauf von Lebensmitteln, Getränken und Genußmitteln in gastgewerblichen Nebenbetrieben (z. B. in Speisewirtschaften, Cafés, eigenen Kantinen) rechnet zum Umsatz aus Gastgewerbe.
- ⑤ **Handelsvermittlung** betreibt, wer den An- oder Verkauf von Handelsware (= bewegliche Sachgüter) in fremdem Namen für fremde Rechnung vermittelt (Fremdgeschäft). Kommissionshandel ist „Eigengeschäft“ ③ ④.
- ⑥ **Handelsübliches** Umfüllen, Sortieren, Verpacken, Zerlegen, Zerteilen, Herrichten, Mischen u. dgl. ist **nicht** als Bearbeitung anzusehen. Ferner gelten solche Leistungen nicht als Bearbeitung, die üblicherweise eng mit dem Absatz bestimmter Waren verbunden sind (z. B. Schneiden von Eisen und Stahl, Anschließen von Elektrogeräten u. dgl. an vorhandene Leitungen, Beizen und Polieren von Möbeln).
- ⑦ Beispiele für **Warengruppen** des Großhandels: Gemüse, Obst, Früchte – Fleisch, Fleischwaren – Spirituosen – Kaffee – Leder, Lederwaren – Lacke, Farben, Tapeten – Landmaschinen, landwirtschaftliche Geräte – Druckpapier – Roheisen – Düngemittel.
- ⑧ Im **Selbstbedienungsgroßhandel** übernimmt der Käufer selbst die Zusammenstellung und den Transport der Ware; die Ware ist bar zu bezahlen.
- ⑨ In einer **Hauptgeschäftslage** befinden sich in der Regel mehrere Geschäfte, die regelmäßig auch von Käufern aus entfernteren Stadtteilen oder Orten besucht werden (z. B. in Fußgängerzonen, Hauptstraßen in der Innenstadt usw.). In einer **Nebengeschäftslage** befinden sich in der Regel nur einzelne Geschäfte (z. B. in Wohngebieten, Nebenstraßen in der Innenstadt usw.).

*) Abgestimmt mit dem Katalog E (Begriffsdefinitionen aus der Handels- und Absatzwirtschaft), 3. Ausgabe, Köln 1982.

Statistisches Landesamt der Freien und Hansestadt Hamburg St 442 Steckelhörn 12 2000 Hamburg 11		Handels- und Gaststättenzählung 1985 Fragebogen für Unternehmen		Telefonische Rückfragen bitte richten an: (0 40) 36 81 - 7 74, - 8 03, - 22 47, - 22 48	
Kenn-Nr.			 Bei Rückfragen bitte angeben		HVU
1	<div style="border: 1px solid black; width: 100px; height: 100px; margin: 0 auto;"></div>		Bei Änderung von Anschrift oder Rechtsform: Name, Firma Straße, Haus-Nr., evtl. Postfach Postleitzahl, Ort		
Rücksendung: Bitte senden Sie einen ausgefüllten Fragebogensatz innerhalb von 3 Wochen zurück.					
Für Rückfragen steht zur Verfügung:					
Bearbeiter(in) des Fragebogens			Telefon (Ortskennzahl/Rufnummer)		
<p>Rechtsgrundlagen: Gesetz über die Statistik im Handel und Gastgewerbe (Handelsstatistikgesetz – HdlStatG) vom 10. November 1978 (BGBl. I S. 1733) in Verbindung mit dem Gesetz über die Statistik für Bundeszwecke (Bundesstatistikgesetz – BStatG) vom 14. März 1980 (BGBl. I S. 289) und der Verordnung zur Änderung statistischer Rechtsvorschriften (Statistikbereinigungsverordnung) vom 14. September 1984 (BGBl. I S. 1247). Erhoben werden Tatbestände zu § 6 und § 7 HdlStatG.</p> <p>Auskunftspflicht: Die Auskunftspflicht ergibt sich aus § 8 HdlStatG in Verbindung mit § 10 BStatG. Danach sind die Inhaber oder Leiter der Unternehmen auskunftspflichtig. Die Angaben zur Frage 9 des Erhebungsbogens sind gemäß § 6.3 BStatG freiwillig.</p> <p>Geheimhaltung: Die erhobenen Einzelangaben werden nach § 11 BStatG geheimgehalten und dienen ausschließlich statistischen Zwecken.</p> <p>Erhebungsbereich: Die Angaben werden für das Gesamtunternehmen erbeten. Handelsvertreter, Handelsmakler, Tankstellen usw. mit Umsätzen aus Eigengeschäft (z. B. aus Großhandel, aus Reparaturwerkstatt) werden deshalb gebeten, beim Ausfüllen des Fragebogens auch diese Tätigkeiten zu berücksichtigen. Nicht zu berücksichtigen sind nur rechtlich selbständige Tochtergesellschaften, Zweigniederlassungen im Ausland sowie (nicht gewerblich besteuerte) land- und forstwirtschaftliche Betriebe.</p> <p>Erläuterungen: Bitte beachten Sie auch die Erläuterungen  auf der Rückseite.</p>					
Wo befindet sich das Unternehmen (Sitz der Hauptniederlassung)?					
2	Straße		Postleitzahl, Ort		
Für Unternehmen mit Zweigniederlassungen					
Anschriften und überwiegend ausgeübte Tätigkeiten aller Zweigniederlassungen (ohne Hauptniederlassung):					
3	Straße		Postleitzahl, Ort		
	Überwiegend ausgeübte Tätigkeit				
4	Straße		Postleitzahl, Ort		
	Überwiegend ausgeübte Tätigkeit				
Angaben für weitere Zweigniederlassungen bitte nach vorstehendem Schema auf gesondertem Blatt anfügen.					

Handels- und Gaststättenzählung 1985 Fragebogen für Unternehmen		HVU	
Belegart 20		Satzstelle 1-2	
		3-13	
Wirtschaftszweig des Unternehmens 4		14-18	
1. Tätige Personen am 29. 3. 1985 ^① (Inhaber, mithelfende Familienangehörige sowie sämtliche Arbeitnehmer einschl. der Auszubildenden) Anzahl		19-24	
2. Geschäftsjahr 1984 Deckt sich das Geschäftsjahr nicht mit dem Kalenderjahr 1984, so werden Angaben für das Geschäftsjahr erbeten, das im Kalenderjahr 1984 endete; bei Neugründung oder Geschäftsübernahme im Jahre 1984 für das Rumpfgeschäftsjahr bis zum 31. Dezember 1984. Geschäftsjahr 1984 vom _____ 198 _____ bis _____ 198 _____		25-26	
<div style="display: flex; justify-content: space-between;"> <div>Aufgliederung des Umsatzes nach Arten der ausgeübten wirtschaftlichen Tätigkeiten</div> <div>Sorgfältige Schätzung genügt</div> </div>			
in vollen DM		in vollen %	
3. Handelsvermittlungsumsatz ^② (Fremdgeschäft) Provisionen und Kostenvergütungen (ohne Umsatzsteuer)			
+		+	
4. Umsatz aus Eigengeschäft ohne Umsatzsteuer, davon entfielen auf			
Großhandel (Absatz an andere Abnehmer als an private Haushalte) ^③			
Einzelhandel (Absatz an private Haushalte) ^④			
Gastgewerbe (Gaststätten- und Beherbergungsgewerbe, Kantine)			
Herstellung, Reparatur, Be- und Verarbeitung ^⑤			
Übrige Tätigkeiten (z.B. Verlag, Datenverarbeitung für Dritte), und zwar:			
5. Umsatz ^⑥ des gesamten Unternehmens im Geschäftsjahr 1984 (Summe aus Position 3 und 4)	=	=	
ohne Umsatzsteuer		100	
einschließlich Umsatzsteuer			
6. Wieviel % des Handelsvermittlungsumsatzes (Fremdgeschäft) entfielen auf:		in vollen %	
Handelsvertretergeschäfte ^⑦			
Versandhandelsvertretungsgeschäfte ^⑧			
Handelsmaklergeschäfte ^⑨			
Agenturtankstelle ^⑩		100	
7. Gesamtwert der gegen Provision vermittelten Waren im Geschäftsjahr 1984 ^⑪		in vollen DM	
8. Bitte nennen Sie für die Branchenzuordnung die wichtigsten vermittelten Warengruppen ^⑫ und deren %-Anteile am Gesamtwert der gegen Provision vermittelten Waren:			
Warengruppe	%	Warengruppe	%

Belegart 21		Satzstelle 1-2
9. Berichten Sie zur Zeit zu einer Statistik im Handel oder Gastgewerbe an das Statistische Landes- oder Bundesamt (13)?	ja <input type="checkbox"/> nein <input type="checkbox"/>	1-2
Wenn ja:		3-13
Zu welcher Statistik?	<input type="text"/>	
Unter welcher Kenn-Nummer?	<input type="text"/>	14-20
10. Hat das Unternehmen Zweigniederlassungen (14)?	ja <input type="checkbox"/> 1 nein <input type="checkbox"/> 2	21
Wenn ja, geben Sie bitte die Anzahl der Zweigniederlassungen am 29. 3. 1985 (ohne Hauptniederlassung) an:	<input type="text"/>	22-26
Gegebenenfalls ergänzende Hinweise:		

Handels- und Gaststättenzählung 1985

HVU

Erläuterungen*) zum Fragebogen

① Mitzuzählen sind auch unbezahlt mithelfende Familienangehörige, Praktikanten, vorübergehend Abwesende (z. B. Kranke, Urlaubler) und alle Teilzeitbeschäftigten (ohne Umrechnung auf Vollbeschäftigte).

② **Handelsvermittlung** betreibt, wer den An- oder Verkauf von Handelsware (= bewegliche Sachgüter) in fremdem Namen für fremde Rechnung vermittelt (Fremdgeschäft). Kommissionshandel ist „Eigengeschäft“ ③ ④.

③ **Großhandel** betreibt, wer Handelsware in eigenem Namen für eigene Rechnung oder für fremde Rechnung (Kommissionshandel) an andere Abnehmer als private Haushalte absetzt. Handelsware = bewegliche Sachgüter, die bezogen und ohne wesentliche, d. h. nicht mehr als handelsübliche Be- oder Verarbeitung ⑤ weiterveräußert werden.

Wird Handelsware an andere Abnehmer als private Haushalte in einer für den Einzelhandel typischen Form und in verhältnismäßig kleinen geringwertigen Mengen verkauft, so ist dieser Umsatzanteil bei Nettopreisauszeichnung (= ohne Umsatzsteuer) dem Großhandel zuzuordnen, bei Bruttopreisauszeichnung (= einschließlich Umsatzsteuer) dem Einzelhandel.

Der Erlös aus dem Verkauf von Eigenerzeugnissen, z. B. von selbstgewonnenem Kies in einer Baustoffgroßhandlung, zählt zum Umsatz aus Herstellung, Reparatur und Verarbeitung.

④ **Einzelhandel** betreibt, wer Handelsware in eigenem Namen für eigene oder für fremde Rechnung (Kommissionshandel) an private Haushalte absetzt.

Der Absatz der Apotheken an private Haushalte ist Einzelhandel, auch wenn über eine gesetzliche Krankenkasse oder eine Ersatzkasse abgerechnet wird.

Der Verkauf von Lebensmitteln, Getränken und Genußmitteln in gastgewerblichen Nebenbetrieben (z. B. in Speisewirtschaften, Cafés, eigenen Kantinen) rechnet zum Umsatz aus Gastgewerbe.

⑤ **Handelsübliches** Umfüllen, Sortieren, Verpacken, Zerlegen, Zerteilen, Herrichten, Mischen u. dgl. ist **nicht** als Bearbeitung anzusehen. Ferner gelten solche Leistungen nicht als Bearbeitung, die üblicherweise eng mit dem Absatz bestimmter Waren verbunden sind (z. B. Schneiden von Eisen und Stahl, Anschließen von Elektrogeräten u. dgl. an vorhandene Leitungen, Beizen und Polieren von Möbeln).

⑥ Zum **Umsatz** rechnen ohne Rücksicht auf den Zahlungseingang und die Steuerpflicht

– Provisionen und Kostenvergütungen aus der Vermittlung von Waren (**nicht** der Wert der vermittelten Waren) einschließlich Delkredereprovisionen, aber ohne durchlaufende Posten (z. B. im Auftrag der Lieferanten vereinnahmte Zahlungen);

– sonstige Erlöse, z. B. beim „Eigengeschäft“ der Gesamtbetrag der abgerechneten Lieferungen und sonstigen Leistungen einschließlich gesondert in Rechnung gestellter Kosten für Fracht, Porto, Verpackung usw. Der Umsatz umfaßt auch den Eigenverbrauch und die Verkäufe an Betriebsangehörige sowie Verkaufserlöse aus Kommissions- und Streckengeschäften (Ware geht vom Lieferanten ohne Zwischenlagerung direkt an den Kunden), ferner Zusatzerlöse.

Nicht anzugeben sind jedoch (nicht gewerblich besteuerte) Erlöse aus Land- und Forstwirtschaft sowie außerordentliche Erträge (z. B. aus dem Verkauf von Anlagevermögen) und betriebsfremde Erträge (z. B. aus Vermietung und Verpachtung von betriebsfremd genutzten Gebäuden und Gebäudeteilen, Zinserträge aus nicht betriebsnotwendigem Kapital oder Erträge aus Beteiligungen).

An Kunden gewährte Skonti und Erlösschmälerungen (z. B. Preisnachlässe, Rabatte, Jahresrückvergütungen, Boni) sind bei der Ermittlung des Umsatzes abzusetzen.

Bei Zugehörigkeit zu einer umsatzsteuerlichen **Organschaft** sind sowohl der auf das Unternehmen entfallene Umsatz mit Dritten als auch die mit den übrigen Tochtergesellschaften bzw. der Muttergesellschaft getätigten Innenumsätze anzugeben.

⑦ Der **Handelsvertreter** ist von anderen Unternehmen ständig damit betraut, Verträge des Handelsverkehrs für sie zu vermitteln oder in ihrem Namen abzuschließen.

⑧ Der **Versandhandelsvertreter** ist ein Handelsvertreter, der im Auftrag anderer Unternehmen (Lieferanten), z. B. Versandhandel, Verlage, Konsumgüterproduzenten, Bestellungen auf Waren von privaten Haushalten entgegennimmt.

⑨ Der **Handelsmakler** übernimmt gewerbsmäßig die Vermittlung von Verträgen über Gegenstände des Handelsverkehrs, ohne dabei in einem ständigen Vertragsverhältnis zu bestimmten Auftraggebern zu stehen.

⑩ **Agenturtankstellen** sind Tankstellen, die Kraftstoffe und Schmiermittel für Kraftfahrzeuge überwiegend in fremdem Namen und für fremde Rechnung verkaufen (Fremdgeschäft).


⑪ Geben Sie bitte nur den Wert aller Waren an, die im **Fremdgeschäft** (gegen Zahlung von Provision) vermittelt worden sind.

⑫ Beispiele für **Warengruppen** aus der Handelsvermittlung: Rundholz – Kohle – Rohtabak – Schuhe – Kraftfahrzeuge – Verpackungsmittel oder aber „Tankstelle“.

⑬ Aus der Handels- und Gaststättenzählung werden wiederum stichprobenweise Unternehmen ausgewählt, die zu den monatlichen und jährlichen Handelsstatistiken berichten. Dabei sollen – soweit wie möglich – die bisher meldenden gegen neue Unternehmen ausgetauscht werden. Teilen Sie uns bitte zu diesem Zweck **Ihre Kenn-Nummer** (7-stellig) mit, falls Sie in die derzeit laufenden Statistiken einbezogen sind.

⑭ **Zweigniederlassungen** des Unternehmens sind alle räumlich voneinander getrennten Verkaufsfilialen, Werkstätten, Produktions-, Verwaltungs- und Hilfsbetriebe, Lager, Fuhrparks usw., in denen mindestens eine Person regelmäßig (auch nur stundenweise) tätig ist. Räumlich getrennt sind alle Arbeitsstätten, auch wenn sie in derselben Gemeinde liegen, falls sie untereinander nur über öffentliche Verkehrsflächen erreichbar sind.

*) Abgestimmt mit dem Katalog E (Begriffsdefinitionen aus der Handels- und Absatzwirtschaft), 3. Ausgabe, Köln 1982.

Statistisches Landesamt der Freien und Hansestadt Hamburg St 442 Steckelhorn 12 2000 Hamburg 11	Handels- und Gaststättenzählung 1985 Fragebogen für Arbeitsstätten	Telefonische Rückfragen bitte richten an: (0 40) 36 81 – 7 74, – 8 03, – 22 47, – 22 48
Kenn-Nr.	 Bei Rückfragen bitte angeben	HVA
<div style="border: 1px solid black; width: 100px; height: 100px; margin: 10px auto;"></div>	Bei Änderung der Anschrift: Name Straße Postleitzahl, Ort	
Rücksendung: Bitte senden Sie einen ausgefüllten Fragebogensatz innerhalb von 3 Wochen zurück.		
Für Rückfragen steht zur Verfügung:		
Bearbeiter(in) des Fragebogens	Telefon (Ortskennzahl/Rufnummer)	
<p>Rechtsgrundlagen: Gesetz über die Statistik im Handel und Gastgewerbe (Handelsstatistikgesetz – HdlStatG) vom 10. November 1978 (BGBl. I S. 1733) in Verbindung mit dem Gesetz über die Statistik für Bundeszwecke (Bundesstatistikgesetz – BStatG) vom 14. März 1980 (BGBl. I S. 289) und der Verordnung zur Änderung statistischer Rechtsvorschriften (Statistikbereinigungsverordnung) vom 14. September 1984 (BGBl. I S. 1247). Erhoben werden Tatbestände zu § 6 und § 7 HdlStatG.</p> <p>Auskunftspflicht: Die Auskunftspflicht ergibt sich aus § 8 HdlStatG in Verbindung mit § 10 BStatG. Danach sind die Inhaber oder Leiter der Unternehmen auskunftspflichtig.</p> <p>Geheimhaltung: Die erhobenen Einzelangaben werden nach § 11 BStatG geheimgehalten und dienen ausschließlich statistischen Zwecken.</p> <p>Erhebungsbereich: Diese Meldung bezieht sich auf die oben genannte Arbeitsstätte, und zwar auf die gesamte Arbeitsstätte mit allen ihren gewerblich und freiberuflich ausgeübten Tätigkeiten. Nicht zu berücksichtigen sind (nicht gewerblich besteuerte) Land- und Forstwirtschaft.</p> <p>Erläuterungen: Bitte beachten Sie auch die Erläuterungen <input type="radio"/> auf der Rückseite.</p>		

Handels- und Gaststättenzählung 1985		HVA
Fragebogen für Arbeitsstätten		Satzstelle
Belegart 22		1- 2
		3-13
Wirtschaftszweig der Arbeitsstätte		14-18
<div style="display: flex; justify-content: space-between;"> 1. In der Arbeitsstätte tätige Personen am 29. 3. 1985 ① (Inhaber, mithelfende Familienangehörige sowie sämtliche Arbeitnehmer einschl. der Auszubildenden) Anzahl </div> <div style="border: 1px solid black; width: 150px; height: 20px; margin: 5px auto;"></div>		19-24
<div style="display: flex; justify-content: space-between;"> Aufgliederung des Umsatzes nach Arten der ausgeübten wirtschaftlichen Tätigkeiten Sorgfältige Schätzung genügt </div>		
2. Handelsvermittlungsumsatz ② (Fremdgeschäft) Provisionen und Kostenvergütungen (ohne Umsatzsteuer)	in vollen DM	in vollen %
	<div style="border: 1px solid black; width: 100px; height: 20px;"></div>	<div style="border: 1px solid black; width: 100px; height: 20px;"></div>
	+	+
3. Umsatz aus Eigengeschäft ohne Umsatzsteuer, davon entfielen auf	<div style="border: 1px solid black; width: 100px; height: 20px;"></div>	
Großhandel (Absatz an andere Abnehmer als an private Haushalte) ③		<div style="border: 1px solid black; width: 100px; height: 20px;"></div>
Einzelhandel (Absatz an private Haushalte) ④		<div style="border: 1px solid black; width: 100px; height: 20px;"></div>
Gastgewerbe (Gaststätten- und Beherbergungsgewerbe, Kantine)		<div style="border: 1px solid black; width: 100px; height: 20px;"></div>
Herstellung, Reparatur, Be- und Verarbeitung ⑤		<div style="border: 1px solid black; width: 100px; height: 20px;"></div>
Übrige Tätigkeiten (z. B. Verlag, Datenverarbeitung für Dritte), und zwar:	<div style="border: 1px solid black; width: 100px; height: 20px;"></div>	<div style="border: 1px solid black; width: 100px; height: 20px;"></div>
4. Umsatz ⑥ (Summe aus Position 2 und 3) der gesamten Arbeitsstätte im Geschäftsjahr 1984 (ohne Lieferungen an andere Arbeitsstätten des Unternehmens) ohne Umsatzsteuer	=	=
	<div style="border: 1px solid black; width: 100px; height: 20px;"></div>	<div style="border: 1px solid black; width: 100px; height: 20px; text-align: center;">100</div>
5. Wurde kein Umsatz getätigt oder war der Umsatz im Vergleich zu anderen Arbeitsstätten des Unternehmens sehr gering, weil in dieser Arbeitsstätte überwiegend unternehmensinterne Dienstleistungen (Verwaltung, Lager, EDV etc.) erbracht wurden?	ja <div style="border: 1px solid black; width: 30px; height: 20px; text-align: center;">1</div>	nein <div style="border: 1px solid black; width: 30px; height: 20px; text-align: center;">2</div>
6. Wieviel % des Handelsvermittlungsumsatzes (Fremdgeschäft) entfielen auf:		in vollen %
Handelsvertretergeschäfte ⑦		<div style="border: 1px solid black; width: 100px; height: 20px;"></div>
Versandhandelsvertretungsgeschäfte ⑧		<div style="border: 1px solid black; width: 100px; height: 20px;"></div>
Handelsmaklergeschäfte ⑨		<div style="border: 1px solid black; width: 100px; height: 20px;"></div>
Agenturtankstelle ⑩		<div style="border: 1px solid black; width: 100px; height: 20px; text-align: center;">100</div>
Gegebenenfalls ergänzende Hinweise:		

Handels- und Gaststättenzählung 1985

HVA

Erläuterungen*) zum Fragebogen

- ① Mitzuzählen sind auch unbezahlt mithelfende Familienangehörige, Praktikanten, vorübergehend Abwesende (z.B. Kranke, Urlauber) und alle Teilzeitbeschäftigten (ohne Umrechnung auf Vollbeschäftigte).
- ② **Handelsvermittlung** betreibt, wer den An- oder Verkauf von Handelsware (= bewegliche Sachgüter) in fremdem Namen für fremde Rechnung vermittelt (Fremdgeschäft). Kommissionshandel ist „Eigengeschäft“ ③ ④.
- ③ **Großhandel** betreibt, wer Handelsware in eigenem Namen für eigene Rechnung oder für fremde Rechnung (Kommissionshandel) an andere Abnehmer als private Haushalte absetzt. Handelsware = bewegliche Sachgüter, die bezogen und ohne wesentliche, d. h. nicht mehr als handelsübliche Be- oder Verarbeitung ⑤ weiterveräußert werden.
- Wird Handelsware an andere Abnehmer als private Haushalte in einer für den Einzelhandel typischen Form und in verhältnismäßig kleinen geringwertigen Mengen verkauft, so ist dieser Umsatzanteil bei Nettopreisauszeichnung (= ohne Umsatzsteuer) dem Großhandel zuzuordnen, bei Bruttopreisauszeichnung (= einschließlich Umsatzsteuer) dem Einzelhandel.
- Der Erlös aus dem Verkauf von Eigenerzeugnissen, z.B. von selbstgewonnenem Kies in einer Baustoffgroßhandlung, zählt zum Umsatz aus Herstellung, Reparatur und Verarbeitung.
- ④ **Einzelhandel** betreibt, wer Handelsware in eigenem Namen für eigene oder für fremde Rechnung (Kommissionshandel) an private Haushalte absetzt.
- Der Absatz der Apotheken an private Haushalte ist Einzelhandel, auch wenn über eine gesetzliche Krankenkasse oder eine Ersatzkasse abgerechnet wird.
- Der Verkauf von Lebensmitteln, Getränken und Genußmitteln in gastgewerblichen Nebenbetrieben (z.B. in Speisewirtschaften, Cafés, eigenen Kantinen) rechnet zum Umsatz aus Gastgewerbe.
- ⑤ **Handelsübliches** Umfüllen, Sortieren, Verpacken, Zerlegen, Zerteilen, Herrichten, Mischen u. dgl. ist **nicht** als Bearbeitung anzusehen. Ferner gelten solche Leistungen nicht als Bearbeitung, die üblicherweise eng mit dem Absatz bestimmter Waren verbunden sind (z.B. Schneiden von Eisen und Stahl, Anschließen von Elektrogeräten u. dgl. an vorhandene Leitungen, Beizen und Polieren von Möbeln).
- ⑥ Zum **Umsatz** rechnen ohne Rücksicht auf den Zahlungseingang und die Steuerpflicht
- Provisionen und Kostenvergütungen aus der Vermittlung von Waren (**nicht** der Wert der vermittelten Waren) einschließlich Delkredereprovisionen, aber ohne durchlaufende Posten (z.B. im Auftrag der Lieferanten vereinnahmte Zahlungen);
 - sonstige Erlöse, z.B. beim „Eigengeschäft“ der Gesamtbetrag der abgerechneten Lieferungen und sonstigen Leistungen einschließlich gesondert in Rechnung gestellter Kosten für Fracht, Porto, Verpackung usw. Der Umsatz umfaßt auch den Eigenverbrauch und die Verkäufe an Betriebsangehörige sowie Verkaufserlöse aus Kommissions- und Streckengeschäften (Ware geht vom Lieferanten ohne Zwischenlagerung direkt an den Kunden), ferner Zusatzerlöse.
- Nicht** anzugeben sind jedoch (nicht gewerblich besteuerte) Erlöse aus Land- und Forstwirtschaft sowie außerordentliche Erträge (z.B. aus dem Verkauf von Anlagevermögen) und betriebsfremde Erträge (z.B. aus Vermietung und Verpachtung von betriebsfremd genutzten Gebäuden und Gebäudeteilen, Zinserträge aus nicht betriebsnotwendigem Kapital oder Erträge aus Beteiligungen).
- An Kunden gewährte Skonti und Erlösschmälerungen (z.B. Preisnachlässe, Rabatte, Jahresrückvergütungen, Boni) sind bei der Ermittlung des Umsatzes abzusetzen.
- Bei Zugehörigkeit zu einer umsatzsteuerlichen **Organschaft** sind sowohl der auf das Unternehmen entfallene Umsatz mit Dritten als auch die mit den übrigen Tochtergesellschaften bzw. der Muttergesellschaft getätigten Innumsätze anzugeben.
- ⑦ Der **Handelsvertreter** ist von anderen Unternehmen ständig damit betraut, Verträge des Handelsverkehrs für sie zu vermitteln oder in ihrem Namen abzuschließen.
- ⑧ Der **Versandhandelsvertreter** ist ein Handelsvertreter, der im Auftrag anderer Unternehmen (Lieferanten), z.B. Versandhandel, Verlage, Konsumgüterproduzenten, Bestellungen auf Waren von privaten Haushalten entgegennimmt.
- ⑨ Der **Handelsmakler** übernimmt gewerbsmäßig die Vermittlung von Verträgen über Gegenstände des Handelsverkehrs, ohne dabei in einem ständigen Vertragsverhältnis zu bestimmten Auftraggebern zu stehen.
- ⑩ **Agenturtankstellen** sind Tankstellen, die Kraftstoffe und Schmiermittel für Kraftfahrzeuge überwiegend in fremdem Namen und für fremde Rechnung verkaufen (Fremdgeschäft).

*) Abgestimmt mit dem Katalog E (Begriffsdefinitionen aus der Handels- und Absatzwirtschaft), 3. Ausgabe, Köln 1982.

Statistisches Landesamt der Freien und Hansestadt Hamburg St 442 Steckelhörn 12 2000 Hamburg 11		Handels- und Gaststättenzählung 1985 Fragebogen für Unternehmen		Telefonische Rückfragen bitte richten an: (0 40) 36 81 - 7 74, - 8 03, - 22 47, - 22 48	
Kenn-Nr.			Bei Rückfragen bitte angeben		EU
1	<div style="border: 1px solid black; width: 100px; height: 100px; margin: 0 auto;"></div>		Bei Änderung von Anschrift oder Rechtsform: Name, Firma Straße, Haus-Nr., evtl. Postfach Postleitzahl, Ort		
Rücksendung: Bitte senden Sie einen ausgefüllten Fragebogensatz innerhalb von 3 Wochen zurück.					
Für Rückfragen steht zur Verfügung:					
Bearbeiter(in) des Fragebogens			Telefon (Ortskennzahl/Rufnummer)		
<p>Rechtsgrundlagen: Gesetz über die Statistik im Handel und Gastgewerbe (Handelsstatistikgesetz – HdlStatG) vom 10. November 1978 (BGBl. I S. 1733) in Verbindung mit dem Gesetz über die Statistik für Bundeszwecke (Bundesstatistikgesetz – BStatG) vom 14. März 1980 (BGBl. I S. 289) und der Verordnung zur Änderung statistischer Rechtsvorschriften (Statistikbereinungsverordnung) vom 14. September 1984 (BGBl. I S. 1247). Erhoben werden Tatbestände zu § 6 und § 7 HdlStatG.</p> <p>Auskunftspflicht: Die Auskunftspflicht ergibt sich aus § 8 HdlStatG in Verbindung mit § 10 BStatG. Danach sind die Inhaber oder Leiter der Unternehmen auskunftspflichtig. Die Angaben zur Frage 8 des Erhebungsbogens sind gemäß § 6.3 BStatG freiwillig.</p> <p>Geheimhaltung: Die erhobenen Einzelangaben werden nach § 11 BStatG geheimgehalten und dienen ausschließlich statistischen Zwecken.</p> <p>Erhebungsbereich: Die Angaben werden für das Gesamtunternehmen mit allen Verkaufsfilialen und zum Unternehmen gehörenden Hilfs- und Nebenbetrieben (Verwaltung, Lager, Produktion usw.) erhoben. Dabei sind auch alle nicht zum Handel gehörenden Tätigkeiten einzuschließen. Nicht zu berücksichtigen sind nur rechtlich selbständige Tochtergesellschaften, Zweigniederlassungen im Ausland sowie (nicht gewerblich besteuerte) land- und forstwirtschaftliche Betriebe.</p> <p>Erläuterungen: Bitte beachten Sie auch die Erläuterungen <input type="radio"/> auf der Rückseite.</p>					
Wo befindet sich das Unternehmen (Sitz der Hauptniederlassung)?					
2	Straße		Postleitzahl, Ort		
Für Unternehmen mit Zweigniederlassungen					
Anschriften und überwiegend ausgeübte Tätigkeiten aller Zweigniederlassungen (ohne Hauptniederlassung):					
3	Straße		Postleitzahl, Ort		
	Überwiegend ausgeübte Tätigkeit				
4	Straße		Postleitzahl, Ort		
	Überwiegend ausgeübte Tätigkeit				
Angaben für weitere Zweigniederlassungen bitte nach vorstehendem Schema auf gesondertem Blatt anfügen.					

Handels- und Gaststättenzählung 1985		EU		
Fragebogen für Unternehmen		Satzstelle		
Belegart 30		1 – 2		
		3 – 13		
Wirtschaftszweig des Unternehmens 4 3		14 – 18		
Anzahl				
1. Tätige Personen am 29. 3. 1985 ① (Inhaber, mithelfende Familienangehörige sowie sämtliche Arbeitnehmer einschl. der Auszubildenden)		19 – 24		
2. Geschäftsjahr 1984 Deckt sich das Geschäftsjahr nicht mit dem Kalenderjahr 1984, so werden Angaben für das Geschäftsjahr erbeten, das im Kalenderjahr 1984 endete; bei Neugründung oder Geschäftsübernahme im Jahre 1984 für das Rumpfgeschäftsjahr bis zum 31. Dezember 1984. Geschäftsjahr 1984 vom 198 bis 198		25 – 26		
in vollen DM				
3. Umsatz ② des gesamten Unternehmens im Geschäftsjahr 1984 einschl. Umsatzsteuer		27 – 37		
ohne Umsatzsteuer		38 – 48		
Aufgliederung des Umsatzes nach Arten der ausgeübten wirtschaftlichen Tätigkeiten		Sorgfältige Schätzung genügt		
4. Wieviel % des Umsatzes (Frage 3) entfielen auf:		in vollen %		
Einzelhandel, auch Apotheken (Absatz an private Haushalte) ③		49 – 50		
Großhandel (Absatz an andere Abnehmer als private Haushalte) ④		51 – 52		
Handelsvermittlung einschließlich Tankstellenabsatz in fremdem Namen ⑤ – hier ist nur der Anteil an Provisionen und Kostenvergütungen am Gesamtumsatz und nicht der Wert der vermittelten Waren zu berücksichtigen –		53 – 54		
Gastgewerbe (Gaststätten- und Beherbergungsgewerbe, Kantine)		55 – 56		
Herstellung (z.B. von Wurst oder Backwaren), Reparatur, Be- und Verarbeitung ⑥		57 – 58		
Übrige Tätigkeiten (z. B. Verlag, gewerbliche Gärtnerei, Datenverarbeitung für Dritte), und zwar:		59 – 60		
100				
5. Aufteilung des Einzelhandelsumsatzes Bitte nennen Sie für die Branchenzuordnung die wichtigsten Warengruppen ⑦ Ihres Sortiments und deren %-Anteile am Einzelhandelsumsatz:				
Warengruppe	%	Warengruppe	%	
in vollen %				
Wieviel % des Einzelhandelsumsatzes entfielen auf ⑧:			61 – 62	
stationären Handel				
Versandhandel			63 – 64	
Markt-, Straßen- und Hausierhandel (ambulanter Handel)			65 – 66	
100				
6. Zeichnen Sie in der Regel Ihre Waren mit Bruttopreisen (einschl. Umsatzsteuer) 1 oder Nettopreisen (ohne Umsatzsteuer) 2 aus?			67	
7. Beteiligungsverhältnisse ⑨		Belegart 31	1 – 2	
Sind an Ihrem Unternehmen andere Unternehmen beteiligt?		ja 1 nein 2	14	
Wenn ja, handelt es sich dabei um Lieferanten?		ja 1 nein 2	15	
Wenn Sie beide Fragen mit ja beantwortet haben, machen Sie bitte zu den drei wichtigsten Lieferanten folgende Angaben:		Sorgfältige Schätzung genügt		
		1. Lieferant	2. Lieferant	3. Lieferant
Höhe der Kapitalbeteiligung des Lieferanten am Eigenkapital des Unternehmens %	16 17	20 21	24 25	
Anteil der Warenbezüge von dem am Unternehmen beteiligten Lieferanten am gesamten Wareneingang 1984 %	18 19	22 23	26 27	16 – 27

<p>8. Berichten Sie zur Zeit zu einer Statistik im Handel oder Gastgewerbe an das Statistische Landes- oder Bundesamt ⑩?</p> <p style="text-align: right;">ja <input type="checkbox"/> nein <input type="checkbox"/></p> <p>Wenn ja: <input style="width: 50%;" type="text"/></p> <p>Zu welcher Statistik? <input style="width: 50%;" type="text"/></p> <p>Unter welcher Kenn-Nummer? <input style="width: 50%;" type="text"/></p>	Satzstelle	<div style="border: 1px solid black; height: 20px; width: 100%;"></div> <div style="border: 1px solid black; height: 20px; width: 100%;"></div> <div style="border: 1px solid black; height: 20px; width: 100%;"></div>
<p>9. Hat das Unternehmen Zweigniederlassungen ⑪?</p> <p style="text-align: right;">ja <input type="checkbox"/> 1 nein <input type="checkbox"/> 2</p> <p>Wenn ja, geben Sie bitte die Anzahl der Zweigniederlassungen am 29. 3. 1985 (ohne Hauptniederlassung) an. <input style="width: 50%;" type="text"/></p>	<div style="border: 1px solid black; height: 20px; width: 100%;"></div> <div style="border: 1px solid black; height: 20px; width: 100%;"></div>	<p>28–34</p> <p>35</p> <p>36–40</p>
Fragen für Unternehmen ohne Zweigniederlassungen		
<p>10. Betriebsform ⑧ Bitte nur die Betriebsform mit dem überwiegenden Umsatzanteil ankreuzen</p>		
<p>Ladengeschäft, Etagengeschäft, Ausstellungsraum, und zwar:</p> <p>Kaufhaus <input type="checkbox"/> 1</p> <p>Warenhaus <input type="checkbox"/> 1</p> <p>SB-Warenhaus <input type="checkbox"/> 1</p> <p>Verbrauchermarkt <input type="checkbox"/> 1</p> <p>Supermarkt <input type="checkbox"/> 1</p> <p>Sonstiger SB-Lebensmittelmarkt <input type="checkbox"/> 1</p> <p>Andere Art von Ladengeschäft <input type="checkbox"/> 1</p>	<p>Andere Betriebsform, und zwar:</p> <p>Kiosk, fester Straßenverkaufsstand <input type="checkbox"/> 2</p> <p>Versandhandel <input type="checkbox"/> 3</p> <p>Handel vom Lager (Lagerplatz) <input type="checkbox"/> 4</p> <p>Freie Tankstelle (Absatz überwiegend in eigenem Namen) <input type="checkbox"/> 5</p> <p>Agenturtankstelle (Absatz überwiegend in fremdem Namen) <input type="checkbox"/> 6</p> <p>Markt-, Straßen- und Hausierhandel (ambulanter Handel) <input type="checkbox"/> 7</p> <p>Sonstige Betriebsform (z. B. Verkauf aus Automaten) <input type="checkbox"/> 8</p>	<p>41</p> <p>42</p>
<p>Enthält Ihr Angebot ständig schnell verderbliche Nahrungsmittel (z. B. Frischobst, Gemüse, Frischfleisch)?</p> <p style="text-align: right;">ja <input type="checkbox"/> 1 nein <input type="checkbox"/> 2</p>		
<p>11. Bedienungsform Bitte nur die Bedienungsform mit dem überwiegenden Umsatzteil ankreuzen</p>		
<p>Überwiegend Selbstbedienung <input type="checkbox"/> 1</p>	<p>Überwiegend herkömmliche Bedienung <input type="checkbox"/> 2</p>	<p>43</p>
<p>12. Kapazitätsangaben für den 29. 3. 1985</p>		
<p>Geschäftsfläche ⑫ <input style="width: 50%;" type="text"/></p> <p>Verkaufsfläche ⑬ <input style="width: 50%;" type="text"/></p>	<p>m²</p> <p><input style="width: 50%;" type="text"/></p> <p><input style="width: 50%;" type="text"/></p>	<p>44–49</p> <p>50–55</p>
<p>13. Örtliche Geschäftslage ⑭:</p>		
<p>In einer Stadt (Gemeinde) mit ausgeprägten Vororten oder Außenbezirken</p> <p>in der Innenstadt, und zwar in einer</p> <p>Hauptgeschäftslage <input type="checkbox"/> 1</p> <p>Nebengeschäftslage <input type="checkbox"/> 2</p> <p>in einem Vorort, und zwar in einer</p> <p>Hauptgeschäftslage <input type="checkbox"/> 3</p> <p>Nebengeschäftslage <input type="checkbox"/> 4</p>	<p>In einer Stadt (Gemeinde) ohne ausgeprägte Vororte oder Außenbezirke,</p> <p>und zwar in einer</p> <p>Hauptgeschäftslage <input type="checkbox"/> 5</p> <p>Nebengeschäftslage <input type="checkbox"/> 6</p>	<p>Außerhalb geschlossener Ortschaften <input type="checkbox"/> 7</p>
<p>Gegebenenfalls ergänzende Hinweise:</p>		

Handels- und Gaststättenzählung 1985

EU

Erläuterungen*) zum Fragebogen

① Mitzuzählen sind auch unbezahlt mithelfende Familienangehörige, Praktikanten, vorübergehend Abwesende (z. B. Kranke, Urlauber) und alle Teilzeitbeschäftigten (ohne Umrechnung auf Vollbeschäftigte).

② **Umsatz** ist der Gesamtbetrag der abgerechneten Lieferungen und sonstigen Leistungen einschließlich Eigenverbrauch, Verkäufen an Betriebsangehörige sowie einschließlich gesondert in Rechnung gestellter Kosten für Fracht, Porto, Verpackung usw., ohne Rücksicht auf den Zahlungseingang und die Steuerpflicht.

Der Umsatz schließt auch Erlöse aus Kommissions- und Streckengeschäften (Ware geht vom Lieferanten ohne Zwischenlagerung direkt an den Kunden), Provisionen und Kostenvergütungen aus der Vermittlung von Waren (nicht den Wert der vermittelten Waren) sowie Zusatzerlöse ein.

Nicht anzugeben sind jedoch (nicht gewerblich besteuerte) Erlöse aus Land- und Forstwirtschaft sowie außerordentliche Erträge (z. B. aus dem Verkauf von Anlagevermögen) und betriebsfremde Erträge (z. B. Einnahmen aus Vermietung und Verpachtung von betriebsfremd genutzten Gebäuden und Gebäudeteilen, Zinserträge aus nicht betriebsnotwendigem Kapital oder Erträge aus Beteiligungen).

An Kunden gewährte Skonti und Erlösschmälerungen (z. B. Preisnachlässe, Rabatte, Jahresrückvergütungen, Boni) sind bei der Ermittlung des Umsatzes abzusetzen.

Bei Zugehörigkeit zu einer umsatzsteuerlichen **Organschaft** sind sowohl der auf das Unternehmen entfallene Umsatz mit Dritten als auch die mit den übrigen Tochtergesellschaften bzw. der Muttergesellschaft getätigten Umsätze anzugeben.

③ **Einzelhandel** betreibt, wer Handelsware in eigenem Namen für eigene Rechnung oder für fremde Rechnung (Kommissionshandel) an private Haushalte absetzt. Handelsware = bewegliche Sachgüter, die fertig bezogen und ohne wesentliche, d. h. nicht mehr als handelsübliche Be- oder Verarbeitung weiterveräußert werden ④.

Wird Handelsware an andere Abnehmer als private Haushalte in einer für den Einzelhandel typischen Form und vergleichsweise kleinen geringwertigen Mengen verkauft, so ist dieser Umsatzanteil bei Bruttopreisauszeichnung (= einschließlich Umsatzsteuer) dem Einzelhandel zuzuordnen, bei Nettopreisauszeichnung (= ohne Umsatzsteuer) dem Großhandel.

Der Absatz der Apotheken an private Haushalte ist Einzelhandel, auch wenn über eine gesetzliche Krankenkasse oder eine Ersatzkasse abgerechnet wird.

Der Verkauf von Lebensmitteln, Getränken und Genußmitteln in gastgewerblichen Nebenbetrieben (z. B. in Speisewirtschaften, Cafés, eigenen Kantinen) rechnet zum Umsatz aus Gastgewerbe.

Der Erlös aus dem Verkauf von Eigenerzeugnissen, z. B. selbst hergestellten Back- oder Konditoreiwaren, zählt zum Umsatz aus Herstellung, Reparatur und Verarbeitung. Der Erlös aus dem Verkauf von selbstgezeugenen Blumen in einem Blumengeschäft zählt jedoch zum Umsatz aus „Übrige Tätigkeiten“.

④ **Großhandel** betreibt, wer Handelsware in eigenem Namen für eigene Rechnung oder für fremde Rechnung (Kommissionshandel) an andere Abnehmer als private Haushalte absetzt.

⑤ **Handelsvermittlung** betreibt, wer den An- oder Verkauf von Handelsware (= bewegliche Sachgüter) in fremdem Namen für fremde Rechnung vermittelt (Fremdgeschäft).

Kommissionshandel ist „Eigengeschäft“ ③ ④.

⑥ **Handelsübliches** Umfüllen, Sortieren, Verpacken, Zerlegen, Zerteilen, Herrichten, Mischen u. dgl. ist **nicht** als Bearbeitung anzusehen. Ferner gelten solche Leistungen nicht als Bearbeitung, die üblicherweise eng mit dem Absatz bestimmter Waren verbunden sind (z. B. Schneiden von Eisen und Stahl, Anschließen von Elektrogeräten u. dgl. an vorhandene Leitungen, Beizen und Polieren von Möbeln).

⑦ Beispiele für **Warengruppen** des Einzelhandels: Fleisch, Fleischwaren – Wein, Spirituosen – Wild, Geflügel – Herrenoberbekleidung – Damenoberbekleidung – Rundfunk-, Fernseh-, phonotechn. Geräte – Lacke, Farben, aber auch „Apotheke“ oder „Drogerie“

⑧ **Betriebsformen:****Stationärer Einzelhandel**

Der Verkauf der Waren erfolgt überwiegend direkt innerhalb einer offenen Verkaufsstelle (Ladengeschäft) oder an festem Standort:

– **Kaufhaus**

Ladengeschäft, in dem überwiegend im Wege der Bedienung Waren aus mehreren Branchen angeboten werden, ohne daß ein warenhausähnliches Sortiment, das eine Nahrungsmittelabteilung einschließen würde, vorliegt. Die Verkaufsfläche umfaßt mindestens 1000 qm.

– **Warenhaus**

Ladengeschäft, in dem Waren aus zahlreichen Branchen – Hauptrichtungen: Bekleidung, Textilien, Hausrat, Wohnbedarf sowie Nahrungsmittel und Getränke – angeboten werden. Die Verkaufsmethode reicht von Bedienung, z. B. im Textilbereich, bis zur Selbstbedienung, z. B. bei Lebensmitteln. Überwiegend werden jedoch andere Waren als Nahrungsmittel und Getränke in der Form der herkömmlichen Bedienung abgesetzt. Die Verkaufsfläche umfaßt mindestens 3000 qm.

– **Selbstbedienungs(SB)-Warenhaus**

Ladengeschäft mit überwiegend Selbstbedienung, das ein umfassendes Sortiment von Waren aller Art mit Schwerpunkt bei Nahrungsmitteln und Getränken anbietet. Die Verkaufsfläche umfaßt mindestens 3000 qm.

– **Verbrauchermarkt**

Ladengeschäft mit überwiegend Selbstbedienung, das vorwiegend Nahrungsmittel und Getränke sowie ergänzend als Randsortiment Waren verschiedener Branchen führt, soweit diese für die Selbstbedienung geeignet sind. Die Verkaufsfläche liegt zwischen 1000 und 3000 qm.

– **Supermarkt**

Ladengeschäft, das auf einer Verkaufsfläche von mindestens 400 qm Nahrungsmittel und Getränke einschließlich Frischwaren (Obst, Gemüse, Süßfrüchte, Fleisch u. ä.) und ergänzend problemlose Waren anderer Branchen überwiegend in Selbstbedienung anbietet.

– **Sonstiger SB-Lebensmittelmart**

Ladengeschäft, das auf einer Verkaufsfläche von mindestens 400 qm Nahrungsmittel und Getränke, jedoch ohne Frischwaren, und ergänzend problemlose Waren anderer Branchen überwiegend in Selbstbedienung anbietet.

– **Andere Art von Ladengeschäften** (Fach-, Spezialgeschäfte)

Hierzu zählen alle Ladengeschäfte, die den vorher genannten speziellen Formen nicht zugeordnet werden können. Das sind zum einen alle Geschäfte im spezialisierten Nicht-Lebensmittelhandel. Zum anderen sind das aber auch Ladengeschäfte mit Waren verschiedener Art oder überwiegend Nahrungsmitteln und Getränken, soweit Verkaufsfläche oder Bedienungsform den jeweiligen Bedingungen nicht entsprechen.

– **Restlicher stationärer Einzelhandel**

Hierzu zählen eine Reihe anderer Betriebsformen, wie Kiosk, Handel vom Lager oder Tankstelle.

Versandhandel

Die Waren werden mittels Katalog, Prospekt, Anzeige, Muster usw. oder durch Versandhandelsvertreter angeboten und dem Käufer nach Bestellung auf dem Versandwege durch die Post oder auf andere Weise zugestellt.

Markt-, Straßen- und Hausierhandel (ambulanter Handel)

Der Verkauf der Waren ist nicht an einen festen Standort gebunden, sondern erfolgt überwiegend „ambulant“, z. B. auf Märkten, aus Verkaufswagen oder bei Hausbesuchen.

⑨ Die Frage nach den **Beteiligungsverhältnissen** richtet sich nur an Kapitalgesellschaften. Unternehmen anderer Rechtsform (z. B. Personengesellschaft) geben lediglich bei der ersten Frage „nein“ an.

⑩ Aus der Handels- und Gaststättenzählung werden wiederum stichprobenweise Unternehmen ausgewählt, die zu den monatlichen und jährlichen Handelsstatistiken berichten. Dabei sollen – soweit wie möglich – die bisher meldenden gegen neue Unternehmen ausgetauscht werden. Teilen Sie uns bitte zu diesem Zweck Ihre **Kenn-Nummer** (7-stellig) mit, falls Sie in die derzeit laufenden Statistiken einbezogen sind.

⑪ **Zweigniederlassungen** des Unternehmens sind alle räumlich voneinander getrennten Verkaufsfilialen, Werkstätten, Produktions-, Verwaltungs- und Hilfsbetriebe, Lager, Fuhrparks usw., in denen mindestens eine Person regelmäßig (auch nur stundenweise) tätig ist. Räumlich getrennt sind alle Arbeitsstätten, auch wenn sie in derselben Gemeinde liegen, falls sie untereinander nur über öffentliche Verkehrsflächen erreichbar sind.


⑫ **Geschäftsfläche** ist die gesamte betrieblich genutzte Fläche aller Verkaufs-, Lager-, Versand-, Büro- und Sozialräume, Werkstätten usw., außer Parkflächen für Kunden. Dabei kann es sich sowohl um überbaute Flächen als auch um nicht überbaute (z. B. Werkstattthof, Lagerplatz) handeln.

⑬ Zur **Verkaufsfläche** gehören Standflächen für die Ladeneinrichtung, Ausstellungsflächen sowie alle Flächen einschließlich Freiflächen, Gängen und Treppen, zu denen die Kunden Zugang haben.

⑭ In einer **Hauptgeschäftslage** befinden sich in der Regel mehrere Geschäfte, die regelmäßig auch von Käufern aus entfernteren Stadtteilen oder Orten besucht werden (z. B. in Fußgängerzonen, Hauptstraßen in der Innenstadt usw.).

In einer **Nebengeschäftslage** befinden sich in der Regel nur einzelne Geschäfte (z. B. in Wohngebieten, Nebenstraßen in der Innenstadt usw.).

*) Abgestimmt mit dem Katalog E (Begriffsdefinitionen aus der Handels- und Absatzwirtschaft), 3. Ausgabe, Köln 1982.

Statistisches Landesamt der Freien und Hansestadt Hamburg St 442 Steckelhörn 12 2000 Hamburg 11	Handels- und Gaststättenzählung 1985 Fragebogen für Arbeitsstätten	Telefonische Rückfragen bitte richten an: (0 40) 36 81 – 7 74, – 8 03, – 22 47, – 22 48
Kenn-Nr.	 Bei Rückfragen bitte angeben	EA
<div style="border: 1px solid black; height: 100px; width: 100%;"></div>	Bei Änderung der Anschrift: Name Straße Postleitzahl, Ort	
Rücksendung: Bitte senden Sie einen ausgefüllten Fragebogensatz innerhalb von 3 Wochen zurück.		
Für Rückfragen steht zur Verfügung: Bearbeiter(in) des Fragebogens Telefon (Ortskennzahl/Rufnummer)		
<p>Rechtsgrundlagen: Gesetz über die Statistik im Handel und Gastgewerbe (Handelsstatistikgesetz – HdlStatG) vom 10. November 1978 (BGBl. I S. 1733) in Verbindung mit dem Gesetz über die Statistik für Bundeszwecke (Bundesstatistikgesetz – BStatG) vom 14. März 1980 (BGBl. I S. 289) und der Verordnung zur Änderung statistischer Rechtsvorschriften (Statistikbereinigungsverordnung) vom 14. September 1984 (BGBl. I S. 1247). Erhoben werden Tatbestände zu § 6 und § 7 HdlStatG.</p> <p>Auskunftspflicht: Die Auskunftspflicht ergibt sich aus § 8 HdlStatG in Verbindung mit § 10 BStatG. Danach sind die Inhaber oder Leiter der Unternehmen auskunftspflichtig.</p> <p>Geheimhaltung: Die erhobenen Einzelangaben werden nach § 11 BStatG geheimgehalten und dienen ausschließlich statistischen Zwecken.</p> <p>Erhebungsbereich: Diese Meldung bezieht sich auf die oben genannte Arbeitsstätte, und zwar auf die gesamte Arbeitsstätte mit allen ihren gewerblich und freiberuflich ausgeübten Tätigkeiten, ggf. auch mit Umsätzen aus Großhandel, eigener Herstellung, Reparaturen u. ä. Nicht zu berücksichtigen sind (nicht gewerblich besteuerte) Land- und Forstwirtschaft.</p> <p>Erläuterungen: Bitte beachten Sie auch die Erläuterungen <input type="radio"/> auf der Rückseite.</p>		

Handels- und Gaststättenzählung 1985

Fragebogen für Arbeitsstätten

Belegart 32

EA

Satzstelle

1-2

3-13

Wirtschaftszweig der Arbeitsstätte

4 3

14-18

1. In der Arbeitsstätte tätige Personen am 29. 3. 1985 ① (Inhaber, mithelfende Familienangehörige sowie sämtliche Arbeitnehmer einschl. der Auszubildenden)

Anzahl

19-24

2. Umsatz ② der gesamten Arbeitsstätte im Geschäftsjahr 1984 (ohne Lieferungen an andere Arbeitsstätten des Unternehmens) einschließlich Umsatzsteuer

in vollen DM

25-35

Wurde kein Umsatz getätigt oder war der Umsatz im Vergleich zu anderen Arbeitsstätten des Unternehmens sehr gering, weil in dieser Arbeitsstätte überwiegend unternehmensinterne Dienstleistungen (Verwaltung, Lager, EDV etc.) erbracht wurden?

ja 1 nein 2

36

Aufgliederung des Umsatzes nach Arten der ausgeübten wirtschaftlichen Tätigkeiten

Sorgfältige Schätzung genügt

3. Wieviel % des Umsatzes (Frage 2) entfielen auf:

in vollen %

Einzelhandel, auch Apotheken (Absatz an private Haushalte) ③

37-38

Großhandel (Absatz an andere Abnehmer als private Haushalte) ④

39-40

Handelsvermittlung einschließlich Tankstellenabsatz in fremdem Namen ⑤

– hier ist nur der Anteil an Provisionen und Kostenvergütungen am Gesamtumsatz und nicht der Wert der vermittelten Waren zu berücksichtigen –

41-42

Gastgewerbe (Gaststätten- und Beherbergungsgewerbe, Kantine)

43-44

Herstellung (z. B. von Wurst oder Backwaren), Reparatur, Be- und Verarbeitung ⑥

45-46

Übrige Tätigkeiten (z. B. Verlag, gewerbliche Gärtnerei, Datenverarbeitung für Dritte),

und zwar:

47-48

100

4. Aufteilung des Einzelhandelsumsatzes

Bitte nennen Sie für die Branchenzuordnung die wichtigsten Warengruppen ⑦ Ihres Sortiments und deren %-Anteile am Einzelhandelsumsatz:

Warengruppe	%	Warengruppe	%

5. Betriebsform ⑧				Satzstelle
Bitte nur die Betriebsform mit dem überwiegenden Umsatzanteil ankreuzen				
Ladengeschäft, Etagengeschäft, Ausstellungsraum, und zwar:	Andere Betriebsform, und zwar:			
Kaufhaus	<input type="checkbox"/> 1	Kiosk, fester Straßenverkaufsstand	<input type="checkbox"/> 2	49
Warenhaus	<input type="checkbox"/> 1	Versandhandel	<input type="checkbox"/> 3	
SB-Warenhaus	<input type="checkbox"/> 1	Handel vom Lager (Lagerplatz)	<input type="checkbox"/> 4	
Verbrauchermarkt	<input type="checkbox"/> 1	Freie Tankstelle (Absatz überwiegend in eigenem Namen)	<input type="checkbox"/> 5	
Supermarkt	<input type="checkbox"/> 1	Agenturtankstelle (Absatz überwiegend in fremdem Namen)	<input type="checkbox"/> 6	
Sonstiger SB-Lebensmittelmarkt	<input type="checkbox"/> 1	Markt-, Straßen- und Hausierhandel (ambulanter Handel)	<input type="checkbox"/> 7	
Andere Art von Ladengeschäft	<input type="checkbox"/> 1	Sonstige Betriebsform (z.B. Verkauf aus Automaten)	<input type="checkbox"/> 8	
Enthält Ihr Angebot ständig schnell verderbliche Nahrungsmittel (z.B. Frischobst, Gemüse, Frischfleisch)?			ja <input type="checkbox"/> 1 nein <input type="checkbox"/> 2	50
6. Bedienungsform				
Bitte nur die Bedienungsform mit dem überwiegenden Umsatzteil ankreuzen				
Überwiegend Selbstbedienung	<input type="checkbox"/> 1	Überwiegend herkömmliche Bedienung	<input type="checkbox"/> 2	51
7. Kapazitätsangaben für den 29. 3. 1985				
			m ²	
Geschäftsfläche ⑨				52–57
Verkaufsfläche ⑩				58–63
8. Örtliche Geschäftslage ⑪:				
In einer Stadt (Gemeinde) mit ausgeprägten Vororten oder Außenbezirken		In einer Stadt (Gemeinde) ohne ausgeprägte Vororte oder Außenbezirke,		64
in der Innenstadt, und zwar in einer		und zwar in einer		
Hauptgeschäftslage	<input type="checkbox"/> 1	Hauptgeschäftslage	<input type="checkbox"/> 5	
Nebengeschäftslage	<input type="checkbox"/> 2	Nebengeschäftslage	<input type="checkbox"/> 6	
in einem Vorort, und zwar in einer		Außerhalb geschlossener Ortschaften		
Hauptgeschäftslage	<input type="checkbox"/> 3	<input type="checkbox"/> 7		
Nebengeschäftslage	<input type="checkbox"/> 4			
Gegebenenfalls ergänzende Hinweise:				

Handels- und Gaststättenzählung 1985

Erläuterungen*) zum Fragebogen

EA

① Mitzuzählen sind auch unbezahlt mithelfende Familienangehörige, Praktikanten, vorübergehend Abwesende (z. B. Kranke, Urlauber) und alle Teilzeitbeschäftigten (ohne Umrechnung auf Vollbeschäftigte).

② **Umsatz** ist der Gesamtbetrag der abgerechneten Lieferungen und sonstigen Leistungen einschließlich Eigenverbrauch, Verkäufen an Betriebsangehörige sowie einschließlich gesondert in Rechnung gestellter Kosten für Fracht, Porto, Verpackung usw., ohne Rücksicht auf den Zahlungseingang und die Steuerpflicht.

Der Umsatz schließt auch Erlöse aus Kommissions- und Streckengeschäften (Ware geht vom Lieferanten ohne Zwischenlagerung direkt an den Kunden), Provisionen und Kostenvergütungen aus der Vermittlung von Waren (nicht den Wert der vermittelten Waren) sowie Zusatzerlöse ein.

Nicht anzugeben sind jedoch (nicht gewerblich besteuerte) Erlöse aus Land- und Forstwirtschaft sowie außerordentliche Erträge (z. B. aus dem Verkauf von Anlagevermögen) und betriebsfremde Erträge (z. B. Einnahmen aus Vermietung und Verpachtung von betriebsfremd genutzten Gebäuden und Gebäudeteilen, Zinserträge aus nicht betriebsnotwendigem Kapital oder Erträge aus Beteiligungen).

An Kunden gewährte Skonti und Erlösschmälerungen (z. B. Preisnachlässe, Rabatte, Jahresrückvergütungen, Boni) sind bei der Ermittlung des Umsatzes abzusetzen.

Bei Zugehörigkeit zu einer umsatzsteuerlichen **Organschaft** sind sowohl der auf das Unternehmen entfallene Umsatz mit Dritten als auch die mit den übrigen Tochtergesellschaften bzw. der Muttergesellschaft getätigten Umsätze anzugeben.

③ **Einzelhandel** betreibt, wer Handelsware in eigenem Namen für eigene Rechnung oder für fremde Rechnung (Kommissionshandel) an private Haushalte absetzt. Handelsware = bewegliche Sachgüter, die fertig bezogen und ohne wesentliche, d. h. nicht mehr als handelsübliche Be- oder Verarbeitung weiterveräußert werden ④.

Wird Handelsware an andere Abnehmer als private Haushalte in einer für den Einzelhandel typischen Form und vergleichsweise kleinen geringwertigen Mengen verkauft, so ist dieser Umsatzanteil bei Bruttopreisauszeichnung (= einschließlich Umsatzsteuer) dem Einzelhandel zuzuordnen, bei Nettopreisauszeichnung (= ohne Umsatzsteuer) dem Großhandel.

Der Absatz der Apotheken an private Haushalte ist Einzelhandel, auch wenn über eine gesetzliche Krankenkasse oder eine Ersatzkasse abgerechnet wird.

Der Verkauf von Lebensmitteln, Getränken und Genußmitteln in gastgewerblichen Nebenbetrieben (z. B. in Speisewirtschaften, Cafés, eigenen Kantinen) rechnet zum Umsatz aus Gastgewerbe.

Der Erlös aus dem Verkauf von Eigenherzeugnissen, z. B. selbst hergestellten Back- oder Konditoreiwaren, zählt zum Umsatz aus Herstellung, Reparatur und Verarbeitung. Der Erlös aus dem Verkauf von selbstgezeugenen Blumen in einem Blumengeschäft zählt jedoch zum Umsatz aus „Übrige Tätigkeiten“.

④ **Großhandel** betreibt, wer Handelsware in eigenem Namen für eigene Rechnung oder für fremde Rechnung (Kommissionshandel) an andere Abnehmer als private Haushalte absetzt.

⑤ **Handelsvermittlung** betreibt, wer den An- oder Verkauf von Handelsware (= bewegliche Sachgüter) in fremdem Namen für fremde Rechnung vermittelt (Fremdgeschäft).

Kommissionshandel ist „Eigengeschäft“ ③ ④.

⑥ **Handelsübliches** Umfüllen, Sortieren, Verpacken, Zerlegen, Zerteilen, Herrichten, Mischen u. dgl. ist **nicht** als Bearbeitung anzusehen. Ferner gelten solche Leistungen nicht als Bearbeitung, die üblicherweise eng mit dem Absatz bestimmter Waren verbunden sind (z. B. Schneiden von Eisen und Stahl, Anschließen von Elektrogeräten u. dgl. an vorhandene Leitungen, Beizen und Polieren von Möbeln).

⑦ Beispiele für **Warengruppen** des Einzelhandels:

Fleisch, Fleischwaren – Wein, Spirituosen – Wild, Geflügel – Herrenoberbekleidung – Damenoberbekleidung – Rundfunk-, Fernseh-, phonotechn. Geräte – Lacke, Farben, aber auch „Apotheke“ oder „Drogerie“.

⑧ **Betriebsformen:**

Stationärer Einzelhandel

Der Verkauf der Waren erfolgt überwiegend direkt innerhalb einer offenen Verkaufsstelle (Ladengeschäft) oder an festem Standort:

Kaufhaus

Ladengeschäft, in dem überwiegend im Wege der Bedienung Waren aus mehreren Branchen angeboten werden, ohne daß ein warenhausähnliches Sortiment, das eine Nahrungsmittelabteilung einschließen würde, vorliegt. Die Verkaufsfläche umfaßt mindestens 1000 qm.

Warenhaus

Ladengeschäft, in dem Waren aus zahlreichen Branchen – Hauptrichtungen: Bekleidung, Textilien, Hausrat, Wohnbedarf sowie Nahrungsmittel und Getränke – angeboten werden. Die Verkaufsmethode reicht von Bedienung, z. B. im Textilbereich, bis zur Selbstbedienung, z. B. bei Lebensmitteln. Überwiegend werden jedoch andere Waren als Nahrungsmittel und Getränke in der Form der herkömmlichen Bedienung abgesetzt. Die Verkaufsfläche umfaßt mindestens 3000 qm.

Selbstbedienungs(SB)-Warenhaus

Ladengeschäft mit überwiegend Selbstbedienung, das ein umfassendes Sortiment von Waren aller Art mit Schwerpunkt bei Nahrungsmitteln und Getränken anbietet. Die Verkaufsfläche umfaßt mindestens 3000 qm.

Verbrauchermarkt

Ladengeschäft mit überwiegend Selbstbedienung, das vorwiegend Nahrungsmittel und Getränke sowie ergänzend als Randsortiment Waren verschiedener Branchen führt, soweit diese für die Selbstbedienung geeignet sind. Die Verkaufsfläche liegt zwischen 1000 und 3000 qm.

Supermarkt

Ladengeschäft, das auf einer Verkaufsfläche von mindestens 400 qm Nahrungsmittel und Getränke einschließlich Frischwaren (Obst, Gemüse, Süßfrüchte, Fleisch u. ä.) und ergänzend problemlose Waren anderer Branchen überwiegend in Selbstbedienung anbietet.

Sonstiger SB-Lebensmittelmart

Ladengeschäft, das auf einer Verkaufsfläche von mindestens 400 qm Nahrungsmittel und Getränke, jedoch ohne Frischwaren, und ergänzend problemlose Waren anderer Branchen überwiegend in Selbstbedienung anbietet.

Andere Art von Ladengeschäften (Fach-, Spezialgeschäfte)

Hierzu zählen alle Ladengeschäfte, die den vorher genannten speziellen Formen nicht zugeordnet werden können. Das sind zum einen alle Geschäfte im spezialisierten Nicht-Lebensmittelhandel. Zum anderen sind das aber auch Ladengeschäfte mit Waren verschiedener Art oder überwiegend Nahrungsmitteln und Getränken, soweit Verkaufsfläche oder Bedienungsform den jeweiligen Bedingungen nicht entsprechen.

Restlicher stationärer Einzelhandel

Hierzu zählen eine Reihe anderer Betriebsformen, wie Kiosk, Handel vom Lager oder Tankstelle.

Versandhandel

Die Waren werden mittels Katalog, Prospekt, Anzeige, Muster usw. oder durch Versandhandelsvertreter angeboten und dem Käufer nach Bestellung auf dem Versandwege durch die Post oder auf andere Weise zugestellt.

Markt-, Straßen- und Hausierhandel (ambulanter Handel)

Der Verkauf der Waren ist nicht an einen festen Standort gebunden, sondern erfolgt überwiegend „ambulant“, z. B. auf Märkten, aus Verkaufswagen oder bei Hausbesuchen.



⑨ **Geschäftsfläche** ist die gesamte betrieblich genutzte Fläche aller Verkaufs-, Lager-, Versand-, Büro- und Sozialräume, Werkstätten usw., außer Parkflächen für Kunden. Dabei kann es sich sowohl um überbaute Flächen als auch um nicht überbaute (z. B. Werkstatthof, Lagerplatz) handeln.

⑩ Zur **Verkaufsfläche** gehören Standflächen für die Ladeneinrichtung, Ausstellungsflächen sowie alle Flächen einschließlich Freiflächen, Gängen und Treppen, zu denen die Kunden Zugang haben.

⑪ In einer **Hauptgeschäftslage** befinden sich in der Regel mehrere Geschäfte, die regelmäßig auch von Käufern aus entfernteren Stadtteilen oder Orten besucht werden (z. B. in Fußgängerzonen, Hauptstraßen in der Innenstadt usw.).

In einer **Nebengeschäftslage** befinden sich in der Regel nur einzelne Geschäfte (z. B. in Wohngebieten, Nebenstraßen in der Innenstadt usw.).

*) Abgestimmt mit dem Katalog E (Begriffsdefinitionen aus der Handels- und Absatzwirtschaft), 3. Ausgabe, Köln 1982.

Statistisches Landesamt der Freien und Hansestadt Hamburg St 442 Steckelhörn 12 2000 Hamburg 11		Handels- und Gaststättenzählung 1985 Fragebogen für Unternehmen		Telefonische Rückfragen bitte richten an: (0 40) 36 81 - 7 74, - 8 03, - 22 47, - 22 48
Kenn-Nr.			 Bei Rückfragen bitte angeben	GstU
1	<div style="border: 1px solid black; height: 100px; width: 100%;"></div>		Bei Änderung von Anschrift oder Rechtsform: Name, Firma Straße, Haus-Nr., evtl. Postfach Postleitzahl, Ort	
Rücksendung: Bitte senden Sie einen ausgefüllten Fragebogensatz innerhalb von 3 Wochen zurück.				
Für Rückfragen steht zur Verfügung:				
Bearbeiter(in) des Fragebogens			Telefon (Ortskennzahl/Rufnummer)	
Rechtsgrundlagen: Gesetz über die Statistik im Handel und Gastgewerbe (Handelsstatistikgesetz – HdlStatG) vom 10. November 1978 (BGBl. I S. 1733) in Verbindung mit dem Gesetz über die Statistik für Bundeszwecke (Bundesstatistikgesetz – BStatG) vom 14. März 1980 (BGBl. I S. 289) und der Verordnung zur Änderung statistischer Rechtsvorschriften (Statistikbereinigungsverordnung) vom 14. September 1984 (BGBl. I S. 1247). Erhoben werden Tatbestände zu § 6 und § 7 HdlStatG.				
Auskunftspflicht: Die Auskunftspflicht ergibt sich aus § 8 HdlStatG in Verbindung mit § 10 BStatG. Danach sind die Inhaber oder Leiter der Unternehmen auskunftspflichtig. Die Angaben zur Frage 6 des Erhebungsbogens sind gemäß § 6.3 BStatG freiwillig.				
Geheimhaltung: Die erhobenen Einzelangaben werden nach § 11 BStatG geheimgehalten und dienen ausschließlich statistischen Zwecken.				
Erhebungsbereich: Die Angaben werden für das Gesamtunternehmen einschl. vorhandener Zweigniederlassungen erbeten. Unternehmen des Gaststätten- und Beherbergungsgewerbes mit einer Weinhandlung, einem Lebensmittelgeschäft, einer Fleischerei, einer Tankstelle u. ä. werden deshalb gebeten, beim Ausfüllen des Fragebogens auch diese Tätigkeiten zu berücksichtigen. Nicht zu berücksichtigen sind nur rechtlich selbständige Tochtergesellschaften, Zweigniederlassungen im Ausland sowie (nicht gewerblich besteuerte) land- und forstwirtschaftliche Betriebe.				
Erläuterungen: Bitte beachten Sie auch die Erläuterungen  auf der Rückseite.				
Wo befindet sich das Unternehmen (Sitz der Hauptniederlassung)?				
2	Straße		Postleitzahl, Ort	
Für Unternehmen mit Zweigniederlassungen				
Anschriften und überwiegend ausgeübte Tätigkeiten aller Zweigniederlassungen (ohne Hauptniederlassung):				
3	Straße		Postleitzahl, Ort	
	Überwiegend ausgeübte Tätigkeit			
4	Straße		Postleitzahl, Ort	
	Überwiegend ausgeübte Tätigkeit			
Angaben für weitere Zweigniederlassungen bitte nach vorstehendem Schema auf gesondertem Blatt anfügen.				

Handels- und Gaststättenzählung 1985

Fragebogen für Unternehmen

GstU

Satzstelle

Belegart 40

1-2

3-13

Wirtschaftszweig des Unternehmens

7 1

14-18

1. Tätige Personen am 31. 5. 1985 ① (Inhaber, mithelfende Familienangehörige sowie sämtliche Arbeitnehmer einschl. der Auszubildenden)

Anzahl

19-24

2. Geschäftsjahr 1984

Deckt sich das Geschäftsjahr nicht mit dem Kalenderjahr 1984, so werden Angaben für das Geschäftsjahr erbeten, das im Kalenderjahr 1984 endete; bei Neugründung oder Geschäftsübernahme im Jahre 1984 für das Rumpfgeschäftsjahr bis zum 31. Dezember 1984.

Geschäftsjahr 1984 vom 198 bis 198

25-26

3. Umsatz ② des gesamten Unternehmens im Geschäftsjahr 1984 einschl. Umsatzsteuer

in vollen DM

27-37

ohne Umsatzsteuer

38-48

Aufgliederung des Umsatzes nach Arten der ausgeübten wirtschaftlichen Tätigkeiten

Sorgfältige Schätzung genügt

4. Wieviel % des Umsatzes (Frage 3) entfielen auf:

in vollen %

Beherbergung ③

49-50

Gaststättenleistungen und Kantinen ④

51-52

Einzelhandel (z. B. Lebensmittelgeschäft, nicht Bäckerei oder Fleischerei) ⑤

53-54

Bäckerei und Konditorei

55-56

Fleischerei (Metzgerei)

57-58

Übrige Tätigkeiten (z. B. Vermietung und Verpachtung),

und zwar:

59-60

100

5. Aufteilung des Gastgewerbeumsatzes ⑥

Bitte geben Sie die %-Anteile am Gastgewerbeumsatz Ihrer wichtigsten Betriebsarten an:

Schätzung genügt

Betriebsart	%	Betriebsart	%
Hotel		Speisewirtschaft	
Hotel garni		Schankwirtschaft	
Gasthof		Bar, Tanz- und Vergnügungsort	
Pension		Café	
Erholungs- und Ferienheim		Eisdiele	
Ferienzentrum		Trinkhalle	
Ferienhaus, Ferienwohnung		Imbißhalle	
Hütte (auch Jugendherbergen, sofern gewerblich betrieben)		Kantine (auch Küchen, die regelmäßig Mahlzeiten außer Haus liefern)	
Campingplatz			


<p>- 6. Berichten Sie zur Zeit zu einer Statistik im Handel oder Gastgewerbe an das Statistische Landes- oder Bundesamt ⑦?</p> <p style="text-align: right;">ja <input type="checkbox"/> nein <input type="checkbox"/></p> <p>Wenn ja: <input type="text"/></p> <p>Zu welcher Statistik? <input type="text"/></p> <p>Unter welcher Kenn-Nummer? <input type="text"/></p>	<p>Satzstelle</p> <p> </p> <p> </p> <p>61-67</p>
<p>7. Hat das Unternehmen Zweigniederlassungen ⑧?</p> <p style="text-align: right;">ja <input type="checkbox"/> 1 nein <input type="checkbox"/> 2</p> <p>Wenn ja, geben Sie bitte die Anzahl der Zweigniederlassungen am 31. 5. 1985 (ohne Hauptniederlassung) an: <input type="text"/></p>	<p>68</p> <p>69-74</p>
<p style="text-align: center;">Fragen für Unternehmen ohne Zweigniederlassungen</p>	
<p>8. Beherbergungskapazität des Unternehmens am 31. 5. 1985</p> <p style="text-align: right;">Belegart 41</p> <p>Anzahl der Fremdenzimmer ⑨ <input type="text"/></p> <p>Anzahl der Fremdenbetten ⑩ <input type="text"/></p> <p>Außerdem – falls Ferienhäuser, Ferienwohnungen und dergleichen vorhanden sind –</p> <p style="padding-left: 40px;">Anzahl der abgeschlossenen Wohneinheiten <input type="text"/></p> <p style="padding-left: 40px;">Anzahl der darin befindlichen Fremdenbetten ⑩ <input type="text"/></p>	<p>1- 2</p> <p>14-18</p> <p>19-23</p> <p>24-28</p> <p>29-33</p>
<p>Gegebenenfalls ergänzende Hinweise:</p>	

Handels- und Gaststättenzählung 1985

Erläuterungen zum Fragebogen

GstU

- ① Mitzuzählen sind auch unbezahlt mithelfende Familienangehörige, Praktikanten, vorübergehend Abwesende (z.B. Kranke, Urlaubler) und alle Teilzeitbeschäftigten (ohne Umrechnung auf Vollbeschäftigte).
- ② **Umsatz** ist der Gesamtbetrag der abgerechneten Lieferungen und sonstigen Leistungen einschließlich Bedienungsgeld, Getränke-, Sekt- und Vergnügungsteuer (nicht jedoch durchlaufende Posten, wie Kurtaxe oder Fremdenverkehrsabgabe) sowie einschließlich – falls bei Lieferungen (z.B. aus gewerblichen Nebenbetrieben) gesondert in Rechnung gestellt – Kosten für Fracht, Porto und Verpackung sowie Zusatzerlöse.
- Nicht** anzugeben sind jedoch (nicht gewerblich besteuerte) Erlöse aus Land- und Forstwirtschaft sowie außerordentliche Erträge (z.B. aus dem Verkauf von Anlagevermögen) und betriebsfremde Erträge (z.B. Einnahmen aus Vermietung und Verpachtung von betriebsfremd genutzten Gebäuden und Gebäudeteilen, Zinserträge aus nicht betriebsnotwendigem Kapital oder Erträge aus Beteiligungen).
- An Kunden gewährte Skonti und Erlösschmälerungen (z.B. Preisnachlässe, Rabatte, Jahresrückvergütungen, Boni) sind bei der Ermittlung des Umsatzes abzusetzen.
- Bei Zugehörigkeit zu einer umsatzsteuerlichen **Organschaft** sind sowohl der auf das Unternehmen entfallene Umsatz mit Dritten als auch die mit den übrigen Tochtergesellschaften bzw. der Muttergesellschaft getätigten Innenumsätze anzugeben.
- ③ **Beherbergung** betreibt, wer gegen Entgelt Personen vorübergehend (höchstens 2 Monate) Unterkunft gewährt, auch wenn der Betrieb der Beherbergungsstätte nicht der Erlaubnispflicht nach § 2 des Gaststättengesetzes unterliegt. Zur Beherbergung gehört auch die Vermietung von Zelt- und Wohnwagenplätzen ebenso wie die Vermietung von Ferienhäusern oder Ferienwohnungen.
- Zum Umsatz aus Beherbergung rechnen hier auch die Einnahmen aus Wäschereinigung, Büglerei, Bädern, Garagenvermietung u. dgl. einschließlich Bedienungsgeld.
- Nicht** zur Beherbergung rechnen jedoch Verpflegungsleistungen (z.B. Frühstück). Diese sind den Gaststättenleistungen zuzurechnen.
- ④ **Zu den Gaststättenleistungen** rechnen alle Verkäufe von Mahlzeiten, Lebensmitteln, Getränken und Genußmitteln einschließlich Bedienungsgeld, Sekt- und Getränkesteuer. Zum Umsatz aus Gaststättenleistungen rechnen auch der Verkauf über die Straße und an Betriebsangehörige sowie der Eigenverbrauch. Ferner rechnen dazu die Einnahmen bzw. Provisionen aus Musik- und Spielautomaten, Eintrittsgelder einschließlich Vergnügungsteuer, Einnahmen aus Saalvermietung u. dgl. Die Erlöse der Trink- und Imbißhallen aus dem Verkauf von Zeitungen, Süßwaren, Tabakwaren u. dgl. zählen jedoch nicht zum Gaststättenumsatz, sondern zum Umsatz aus Einzelhandel ⑤. Entsprechendes gilt auch für die Verkaufserlöse aus etwa vorhandenen gewerblichen Nebenbetrieben.
- ⑤ **Einzelhandel** betreibt, wer Handelsware in eigenem Namen für eigene Rechnung oder für fremde Rechnung (Kommissionshandel) an private Haushalte absetzt. Handelsware = bewegliche Sachgüter, die fertig bezogen und ohne wesentliche, d.h. nicht mehr als handelsübliche Be- oder Verarbeitung weiterveräußert werden.
- Wird Handelsware an andere Abnehmer als private Haushalte in einer für den Einzelhandel typischen Form und in verhältnismäßig kleinen geringwertigen Mengen verkauft, so ist dieser Umsatzanteil bei Bruttopreisauszeichnung (= einschließlich Umsatzsteuer) dem Einzelhandel zuzuordnen, bei Nettopreisauszeichnung (= ohne Umsatzsteuer) dem Großhandel, also dem Umsatz aus „Übrige Tätigkeiten“.
- ⑥ Liegt **nur eine Betriebsart** vor, so geben Sie bitte für diese 100 % an.
- ⑦ Aus der Handels- und Gaststättenzählung werden wiederum stichprobenweise Unternehmen ausgewählt, die zu den monatlichen und jährlichen Gastgewerbestatistiken berichten. Dabei sollen – soweit wie möglich – die bisher meldenden gegen neue Unternehmen ausgetauscht werden. Teilen Sie uns bitte zu diesem Zweck **Ihre Kenn-Nummer** (7-stellig) mit, falls Sie in die derzeit laufenden Statistiken einbezogen sind.
- ⑧ **Zweigniederlassungen** des Unternehmens sind alle räumlich voneinander getrennten Filialen, Werkstätten, Produktions-, Verwaltungs- und Hilfsbetriebe, Lager, Fuhrparks usw., in denen mindestens eine Person regelmäßig (auch nur stundenweise) tätig ist. Räumlich getrennt sind alle Arbeitsstätten, auch wenn sie in derselben Gemeinde liegen, falls sie untereinander nur über öffentliche Verkehrsflächen erreichbar sind.
- ⑨ Als **Fremdenzimmer** gelten alle zur vorübergehenden Beherbergung bestimmten Räume in Betrieben des Gastgewerbes, die am Stichtag der Erhebung zur Verfügung stehen.
- ⑩ Es sind nur **Betten** einzubeziehen, die zur Grundausrüstung des Zimmers gehören und nach deren Anzahl die Belegungsklasse des Zimmers (z.B. Zweibettzimmer) bestimmt wird.
- Nicht** einzubeziehen sind indessen Kinderbetten, Couches, Sofas, Liegen u.ä., die bereits im Zimmer vorhanden sind odergestellt werden können, sowie Betten in Dependancen oder Ausweichquartieren, die unabhängig von der üblichen Öffnungszeit des Hauptbetriebes nur bei besonderem Bedarf zur Verfügung stehen.

Statistisches Landesamt der Freien und Hansestadt Hamburg St 442 Steckelhörn 12 2000 Hamburg 11	Handels- und Gaststättenzählung 1985 Fragebogen für Arbeitsstätten	Telefonische Rückfragen bitte richten an: (0 40) 36 81 - 7 74, - 8 03, - 22 47, - 22 48
Kenn-Nr.	 Bei Rückfragen bitte angeben	GstA
<div style="border: 1px solid black; width: 100px; height: 100px; margin: 0 auto; position: relative;"> ┌ ┐ └ ┘ </div>	Bei Änderung der Anschrift: Name Straße Postleitzahl, Ort	
Rücksendung: Bitte senden Sie einen ausgefüllten Fragebogensatz innerhalb von 3 Wochen zurück.		
Für Rückfragen steht zur Verfügung:		
Bearbeiter(in) des Fragebogens	Telefon (Ortskennzahl/Rufnummer)	
<p>Rechtsgrundlagen: Gesetz über die Statistik im Handel und Gastgewerbe (Handelsstatistikgesetz – HdlStatG) vom 10. November 1978 (BGBl. I S. 1733) in Verbindung mit dem Gesetz über die Statistik für Bundeszwecke (Bundesstatistikgesetz – BStatG) vom 14. März 1980 (BGBl. I S. 289) und der Verordnung zur Änderung statistischer Rechtsvorschriften (Statistikbereinigungsverordnung) vom 14. September 1984 (BGBl. I S. 1247). Erhoben werden Tatbestände zu § 6 und § 7 HdlStatG.</p> <p>Auskunftspflicht: Die Auskunftspflicht ergibt sich aus § 8 HdlStatG in Verbindung mit § 10 BStatG. Danach sind die Inhaber oder Leiter der Unternehmen auskunftspflichtig.</p> <p>Geheimhaltung: Die erhobenen Einzelangaben werden nach § 11 BStatG geheimgehalten und dienen ausschließlich statistischen Zwecken.</p> <p>Erhebungsbereich: Diese Meldung bezieht sich auf die oben genannte Arbeitsstätte, und zwar auf die gesamte Arbeitsstätte mit allen ihren gewerblich und freiberuflich ausgeübten Tätigkeiten. Nicht zu berücksichtigen sind (nicht gewerblich besteuerte) Land- und Forstwirtschaft.</p> <p>Erläuterungen: Bitte beachten Sie auch die Erläuterungen <input type="radio"/> auf der Rückseite.</p>		

Handels- und Gaststättenzählung 1985		GstA
Fragebogen für Arbeitsstätten		Satzstelle
Belegart 42		1 – 2
		3–13
Wirtschaftszweig der Arbeitsstätte 7 1 		14–18
1. In der Arbeitsstätte tätige Personen am 31. 5. 1985 ① (Inhaber, mithelfende Familienangehörige sowie sämtliche Arbeitnehmer einschl. der Auszubildenden)	Anzahl <div style="border: 1px solid black; width: 150px; height: 20px; margin: 5px auto;"></div>	19–24
2. Umsatz ② der gesamten Arbeitsstätte im Geschäftsjahr 1984 (ohne Lieferungen an andere Arbeitsstätten des Unternehmens) einschließlich Umsatzsteuer	in vollen DM <div style="border: 1px solid black; width: 150px; height: 20px; margin: 5px auto;"></div>	25–35
Wurde kein Umsatz getätigt oder war der Umsatz im Vergleich zu anderen Arbeitsstätten des Unternehmens sehr gering, weil in dieser Arbeitsstätte überwiegend unternehmensinterne Dienstleistungen (Verwaltung, Lager, EDV etc.) erbracht wurden?	ja 1 nein 2	36
Aufgliederung des Umsatzes nach Arten der ausgeübten wirtschaftlichen Tätigkeiten		Sorgfältige Schätzung genügt
3. Wieviel % des Umsatzes (Frage 2) entfielen auf:	in vollen %	
Beherbergung ③	<div style="border: 1px solid black; width: 80px; height: 20px; margin: 5px auto;"></div>	37–38
Gaststättenleistungen und Kantinen ④	<div style="border: 1px solid black; width: 80px; height: 20px; margin: 5px auto;"></div>	39–40
Einzelhandel (z.B. Lebensmittelgeschäft, nicht Bäckerei oder Fleischerei) ⑤	<div style="border: 1px solid black; width: 80px; height: 20px; margin: 5px auto;"></div>	41–42
Bäckerei und Konditorei	<div style="border: 1px solid black; width: 80px; height: 20px; margin: 5px auto;"></div>	43–44
Fleischerei (Metzgerei)	<div style="border: 1px solid black; width: 80px; height: 20px; margin: 5px auto;"></div>	45–46
Übrige Tätigkeiten (z.B. Vermietung und Verpachtung), <div style="border: 1px solid black; width: 150px; height: 20px; display: inline-block; margin: 5px 10px;"></div> und zwar:	<div style="border: 1px solid black; width: 80px; height: 20px; margin: 5px auto;"></div>	47–48
	100	
4. Aufteilung des Gastgewerbeumsatzes ⑥ Bitte geben Sie die %-Anteile am Gastgewerbeumsatz Ihrer wichtigsten Betriebsarten an:		
Schätzung genügt		
Betriebsart	%	Betriebsart
Hotel	<div style="border: 1px solid black; width: 80px; height: 20px; margin: 5px auto;"></div>	Speisewirtschaft
Hotel garni	<div style="border: 1px solid black; width: 80px; height: 20px; margin: 5px auto;"></div>	Schankwirtschaft
Gasthof	<div style="border: 1px solid black; width: 80px; height: 20px; margin: 5px auto;"></div>	Bar, Tanz- und Vergnügungsort
Pension	<div style="border: 1px solid black; width: 80px; height: 20px; margin: 5px auto;"></div>	Café
Erholungs- und Ferienheim	<div style="border: 1px solid black; width: 80px; height: 20px; margin: 5px auto;"></div>	Eisdiele
Ferienzentrum	<div style="border: 1px solid black; width: 80px; height: 20px; margin: 5px auto;"></div>	Trinkhalle
Ferienhaus, Ferienwohnung	<div style="border: 1px solid black; width: 80px; height: 20px; margin: 5px auto;"></div>	Imbißhalle
Hütte (auch Jugendherbergen, sofern gewerblich betrieben)	<div style="border: 1px solid black; width: 80px; height: 20px; margin: 5px auto;"></div>	Kantine (auch Küchen, die regelmäßig Mahlzeiten außer Haus liefern)
Campingplatz	<div style="border: 1px solid black; width: 80px; height: 20px; margin: 5px auto;"></div>	
5. Beherbergungskapazität der Arbeitsstätte am 31. 5. 1985		
Anzahl der Fremdenzimmer ⑦	<div style="border: 1px solid black; width: 150px; height: 20px; margin: 5px auto;"></div>	49–53
Anzahl der Fremdenbetten ⑧	<div style="border: 1px solid black; width: 150px; height: 20px; margin: 5px auto;"></div>	54–58
Außerdem – falls Ferienhäuser, Ferienwohnungen und dergleichen vorhanden sind –		
Anzahl der abgeschlossenen Wohneinheiten	<div style="border: 1px solid black; width: 150px; height: 20px; margin: 5px auto;"></div>	59–63
Anzahl der darin befindlichen Fremdenbetten ⑧	<div style="border: 1px solid black; width: 150px; height: 20px; margin: 5px auto;"></div>	64–68

Handels- und Gaststättenzählung 1985

Erläuterungen zum Fragebogen

GstA

- ① Mitzuzählen sind auch unbezahlt mithelfende Familienangehörige, Praktikanten, vorübergehend Abwesende (z. B. Kranke, Urlauber) und alle Teilzeitbeschäftigten (ohne Umrechnung auf Vollbeschäftigte).
- ② **Umsatz** ist der Gesamtbetrag der abgerechneten Lieferungen und sonstigen Leistungen einschließlich Bedienungsgeld, Getränke-, Sekt- und Vergnügungsteuer (nicht jedoch durchlaufende Posten, wie Kurtaxe oder Fremdenverkehrsabgabe) sowie einschließlich – falls bei Lieferungen (z. B. aus gewerblichen Nebenbetrieben) gesondert in Rechnung gestellt – Kosten für Fracht, Porto und Verpackung sowie Zusatzerlöse.
Nicht anzugeben sind jedoch (nicht gewerblich besteuerte) Erlöse aus Land- und Forstwirtschaft sowie außerordentliche Erträge (z. B. aus dem Verkauf von Anlagevermögen) und betriebsfremde Erträge (z. B. Einnahmen aus Vermietung und Verpachtung von betriebsfremd genutzten Gebäuden und Gebäudeteilen, Zinserträge aus nicht betriebsnotwendigem Kapital oder Erträge aus Beteiligungen).
 An Kunden gewährte Skonti und Erlösschmälerungen (z. B. Preisnachlässe, Rabatte, Jahresrückvergütungen, Boni) sind bei der Ermittlung des Umsatzes abzusetzen.
 Bei Zugehörigkeit zu einer umsatzsteuerlichen **Organschaft** sind sowohl der auf das Unternehmen entfallene Umsatz mit Dritten als auch die mit den übrigen Tochtergesellschaften bzw. der Muttergesellschaft getätigten Innenumsätze anzugeben.
- ③ **Beherbergung** betreibt, wer gegen Entgelt Personen vorübergehend (höchstens 2 Monate) Unterkunft gewährt, auch wenn der Betrieb der Beherbergungsstätte nicht der Erlaubnispflicht nach § 2 des Gaststättengesetzes unterliegt. Zur Beherbergung gehört auch die Vermietung von Zelt- und Wohnwagenplätzen ebenso wie die Vermietung von Ferienhäusern oder Ferienwohnungen.
 Zum Umsatz aus Beherbergung rechnen hier auch die Einnahmen aus Wäschereinigung, Büglerei, Bädern, Garagenvermietung u. dgl. einschließlich Bedienungsgeld.
Nicht zur Beherbergung rechnen jedoch Verpflegungsleistungen (z. B. Frühstück). Diese sind den Gaststättenleistungen zuzurechnen.
- ④ **Zu den Gaststättenleistungen** rechnen alle Verkäufe von Mahlzeiten, Lebensmitteln, Getränken und Genußmitteln einschließlich Bedienungsgeld, Sekt- und Getränkesteuer. Zum Umsatz aus Gaststättenleistungen rechnen auch der Verkauf über die Straße und an Betriebsangehörige sowie der Eigenverbrauch. Ferner rechnen dazu die Einnahmen bzw. Provisionen aus Musik- und Spielautomaten, Eintrittsgelder einschließlich Vergnügungsteuer, Einnahmen aus Saalvermietung u. dgl. Die Erlöse der Trink- und Imbißhallen aus dem Verkauf von Zeitungen, Süßwaren, Tabakwaren, Andenken u. dgl. zählen jedoch nicht zum Gaststättenumsatz, sondern zum Umsatz aus Einzelhandel ⑤. Entsprechendes gilt auch für die Verkaufserlöse aus etwa vorhandenen gewerblichen Nebenbetrieben.
- ⑤ **Einzelhandel** betreibt, wer Handelsware in eigenem Namen für eigene Rechnung oder für fremde Rechnung (Kommissionshandel) an private Haushalte absetzt. Handelsware = bewegliche Sachgüter, die fertig bezogen und ohne wesentliche, d. h. nicht mehr als handelsübliche Be- oder Verarbeitung weiterveräußert werden.
 Wird Handelsware an andere Abnehmer als private Haushalte in einer für den Einzelhandel typischen Form und in verhältnismäßig kleinen geringwertigen Mengen verkauft, so ist dieser Umsatzanteil bei Bruttopreisauszeichnung (= einschließlich Umsatzsteuer) dem Einzelhandel zuzuordnen, bei Nettopreisauszeichnung (= ohne Umsatzsteuer) dem Großhandel, also dem Umsatz aus „Übrige Tätigkeiten“.
- ⑥ Liegt **nur eine Betriebsart** vor, so geben Sie bitte für diese 100 % an.
- ⑦ Als **Fremdenzimmer** gelten alle zur vorübergehenden Beherbergung bestimmten Räume in Betrieben des Gastgewerbes, die am Stichtag der Erhebung zur Verfügung stehen.
- ⑧ Es sind nur **Betten** einzubeziehen, die zur Grundausstattung des Zimmers gehören und nach deren Anzahl die Belegungsklasse des Zimmers (z. B. Zweibettzimmer) bestimmt wird.
Nicht einzubeziehen sind indessen Kinderbetten, Couches, Sofas, Liegen u. ä., die bereits im Zimmer vorhanden sind oder zugestellt werden können, sowie Betten in Dependancen oder Ausweichquartieren, die unabhängig von der üblichen Öffnungszeit des Hauptbetriebes nur bei besonderem Bedarf zur Verfügung stehen.

Gesetz
Über die Statistik im Handel und Gastgewerbe
(Handelsstatistikgesetz - HdlStatG)

Vom 10. November 1978

Der Bundestag hat das folgende Gesetz beschlossen:

Abschnitt I
Umfang

§ 1

(1) Im Handel (Großhandel, Einzelhandel einschließlich Apotheken, Handelsvermittlung) sowie im Gastgewerbe (Gaststätten- und Beherbergungsgewerbe) werden statistische Erhebungen als Bundesstatistik durchgeführt.

(2) Die Statistik umfaßt

1. monatliche Erhebungen im Großhandel, Einzelhandel und Gastgewerbe,
2. jährliche Erhebungen im Großhandel, Einzelhandel, in der Handelsvermittlung und im Gastgewerbe,
3. Ergänzungserhebungen im Einzelhandel im Jahre 1980 für das Kalender- oder Geschäftsjahr 1979 und im Jahre 1986 für das Kalender- oder Geschäftsjahr 1985, im Großhandel und Gastgewerbe im Jahre 1981 für das Kalender- oder Geschäftsjahr 1980 und im Jahre 1987 für das Kalender- oder Geschäftsjahr 1986 sowie im Großhandel, Einzelhandel und Gastgewerbe darauffolgend jeweils im Abstand von fünf bis sieben Jahren,
4. Zählungen im Handel und im Gastgewerbe im Jahre 1979 für das Kalender- oder Geschäftsjahr 1978, im Jahre 1985 für das Kalender- oder Geschäftsjahr 1984 und darauffolgend im Abstand von zehn Jahren oder im Bedarfsfalle in kürzeren Abständen.

§ 2

Die Erhebungen nach § 1 Abs. 2 Nr. 1 bis 3 erstrecken sich

1. im Großhandel auf jeweils höchstens 10 000 Unternehmen in den monatlichen und jährlichen Erhebungen sowie auf höchstens 20 000 Unternehmen in den einzelnen Ergänzungserhebungen,
2. im Einzelhandel auf jeweils höchstens 25 000 Unternehmen,
3. in der Handelsvermittlung auf höchstens 10 000 Unternehmen,
4. im Gastgewerbe auf jeweils höchstens 8 000 Unternehmen.

Abschnitt II
Sachverhalte

§ 3

In den monatlichen Erhebungen (§ 1 Abs. 2 Nr. 1) werden erfaßt

1. die Voll- und Teilzeitbeschäftigten,
2. der Umsatz.

Bei Unternehmen mit Arbeitsstätten in mehreren Bundesländern werden die Angaben auch in der Unterteilung nach Bundesländern erfaßt.

§ 4

In den jährlichen Erhebungen (§ 1 Abs. 2 Nr. 2) werden erfaßt

1. die tätigen Personen,
2. der Waren- und Materialeingang einschließlich der Aufwendungen für an andere Unternehmen vergebene Lohnarbeiten,
3. die Waren- und Materialbestände am Anfang und Ende des Kalender- oder Geschäftsjahres,
4. die Investitionen,
5. die Aufwendungen für gemietete oder gepachtete Anlagegüter,
6. die Verkaufserlöse aus dem Abgang von Anlagegütern,
7. die Lohn- und Gehaltsummen,
8. der Umsatz nach Arten der ausgeübten wirtschaftlichen Tätigkeiten,

außerdem

9. im Großhandel und Einzelhandel der Umsatz nach Warengruppen und Absatzformen,
10. im Gastgewerbe der Umsatz nach Beherbergung, Verpflegung einschließlich Getränke und der sonstige Umsatz,
11. im Großhandel und in der Handelsvermittlung der Gesamtwert des gegen Provision vermittelten Warenumsatzes, in der Handelsvermittlung auch nach Warengruppen.

§ 5

In den Ergänzungserhebungen (§ 1 Abs. 2 Nr. 3) werden erfaßt

1. die Zusammensetzung des Warensortiments,
- außerdem
2. im Großhandel und Einzelhandel die Inlandsbezüge nach Lieferantengruppen,
 3. im Großhandel der Inlandsumsatz nach Abnehmergruppen.

§ 6

(1) In den Zählungen im Handel und Gastgewerbe (§ 1 Abs. 2 Nr. 4) werden erfaßt

1. bei Unternehmen
 - a) die tätigen Personen,
 - b) die Beteiligungsverhältnisse, soweit zur Ermittlung der Werkhandelsunternehmen erforderlich,
 - c) der Umsatz nach Arten der ausgeübten wirtschaftlichen Tätigkeiten,

außerdem

- d) im Großhandel und Einzelhandel der Umsatz nach Warengruppen,
 - e) im Großhandel und in der Handelsvermittlung der Gesamtwert des gegen Provision vermittelten Warenumsatzes, in der Handelsvermittlung auch nach Warengruppen;
 2. bei Arbeitsstätten
 - a) die tätigen Personen,
 - b) der Umsatz nach Arten der ausgeübten wirtschaftlichen Tätigkeiten,
- außerdem
- c) im Großhandel und Einzelhandel
 - aa) die Bedienungsform,
 - bb) der Umsatz nach Warengruppen,
 - cc) die örtliche Lage,
 - dd) das Vorhandensein von Einrichtungen des fließenden und ruhenden Verkehrs;
 - d) im Einzelhandel
 - aa) die Betriebsform,
 - bb) die Geschäftsfläche,
 - cc) die Verkaufsfläche;
 - e) im Gastgewerbe
 - aa) die Fremdenzimmer,
 - bb) die Fremdenbetten,
 - cc) die Ferienhäuser und Ferienwohnungen.

(2) Die Finanzbehörden teilen den mit der Durchführung der Zählungen im Handel und im Gastgewerbe betrauten statistischen Behörden die Anschriften und Gewerbekennziffern aller Unternehmen des Handels und Gastgewerbes nach dem Stand vom Ende des Kalenderjahres mit, das der Zählung vorausgeht.

Abschnitt III
Allgemeine Bestimmungen

§ 7

Außer den nach §§ 3 bis 6 zu erhebenden Sachverhalten werden Angaben zur Kennzeichnung von Unternehmen und Arbeitsstätten erhoben, soweit sie zur Beurteilung der Auskunftspflicht und für die statistische Zuordnung erforderlich sind.

§ 8

(1) Auskunftspflichtig sind die Inhaber oder Leiter der Unternehmen und Leiter der Arbeitsstätten.

(2) Die Auskunftspflicht erstreckt sich bei erstmaliger Heranziehung oder bei Rückfragen

1. in den monatlichen Erhebungen auch auf abgelaufene Berichtszeiträume des Kalenderjahres und des Vorjahres,
2. in den jährlichen Erhebungen auch auf das dem Berichtsjahr vorausgehende Jahr,

soweit Sachverhalte erhoben werden, die auf Grund geltender Rechtsvorschriften aufzeichnungs- und aufbewahrungspflichtig sind.

§ 9

Die monatlichen und jährlichen Erhebungen im Großhandel (§ 1 Abs. 2 Nr. 1 und 2 in Verbindung mit §§ 3 und 4) und die jährlichen Erhebungen in der Handelsvermittlung (§ 1 Abs. 2 Nr. 2 in Verbindung mit § 4) sowie die Ergänzungserhebungen im Großhandel (§ 1 Abs. 2 Nr. 3 in Verbindung mit § 5) werden vom Statistischen Bundesamt erhoben und aufbereitet.

§ 10

Der Bundesminister für Wirtschaft wird ermächtigt, durch Rechtsverordnung mit Zustimmung des Bundesrates

1. die Erhebung von Sachverhalten auszusetzen, wenn die Ergebnisse nicht mehr benötigt werden,
2. die in diesem Gesetz für die einzelnen Erhebungen jeweils vorgesehenen Erhebungsabstände zum Zwecke der Arbeitserleichterung zu verlängern,
3. für die Erhebungen nach § 1 Abs. 2 Nr. 3 und Nr. 4 die jeweiligen Erhebungsjahre zu bestimmen.

Abschnitt IV

Änderung anderer Gesetze,
Schluß- und Übergangsvorschriften

§ 11

(1) Das Gesetz über die Durchführung laufender Statistiken im Handel sowie über die Statistik des Fremdenverkehrs in Beherbergungsstätten in der im Bundesgesetzblatt Teil III, Gliederungsnummer 708-4, veröffentlichten bereinigten Fassung wird wie folgt geändert:

1. In der Bezeichnung des Gesetzes werden die Worte "über die Durchführung laufender Statistiken im Handel sowie" gestrichen und die Abkürzung "(HFVStatG)" durch die Abkürzung "(FremdVerkStatG)" ersetzt,

2. § 1 erhält folgende Fassung:

"§ 1

Über den Fremdenverkehr in Beherbergungsstätten werden laufende Erhebungen als Bundesstatistik durchgeführt."

3. § 2 Abs. 1 Nr. 1 und § 3 Abs. 1 Nr. 1 werden gestrichen,

4. § 2 Abs. 1 Nr. 2, Abs. 2, 3 und 4 sowie § 3 Abs. 1 Nr. 2, Abs. 2 und 3 werden gestrichen,

5. § 4 wird wie folgt geändert:

- a) In Absatz 1 werden die Worte "Die Fremdenverkehrsstatistik (§ 1 Nr. 3) erfaßt folgende Tatbestände:" durch die Worte "Die Statistik erfaßt folgende Tatbestände:" ersetzt,

- b) Absatz 3 erhält folgende Fassung:

"(3) Die Statistik wird in höchstens 3 000 Gemeinden durchgeführt."

(2) Das Gesetz über die Durchführung laufender Statistiken im Handwerk sowie im Gaststätten- und Beherbergungsgewerbe in der im Bundesgesetzblatt Teil III, Gliederungsnummer 708-5, veröffentlichten bereinigten Fassung, geändert durch § 13 des Gesetzes vom 6. November 1975 (BGBl. I S. 2779), wird wie folgt geändert:

1. In der Bezeichnung des Gesetzes werden die Worte "sowie im Gaststätten- und Beherbergungsgewerbe" und in der Abkürzung "(HwGaStatG)" die Buchstaben "Ga" gestrichen,

2. § 1 erhält folgende Fassung:

"§ 1

Über die Geschäftstätigkeit und den Wirtschaftsablauf im Handwerk werden laufende Erhebungen als Bundesstatistik durchgeführt."

3. § 2 wird wie folgt geändert:

- a) In Absatz 1 werden die Worte "Die Handwerksstatistik (§ 1 Nr. 1) erfaßt" durch die Worte "Die Statistik erfaßt" ersetzt,

- b) Absatz 2 erhält folgende Fassung:

"(2) Auskunftspflichtig sind die nach § 6 der Handwerksordnung in der Fassung der Bekanntmachung vom 28. Dezember 1965 (BGBl. 1966 I S. 1), zuletzt geändert durch § 25 des Gesetzes vom 24. August 1976 (BGBl. I S. 2525) und durch Artikel 1 der Verordnung vom 10. Juli 1978 (BGBl. I S. 984), in der Handwerksrolle eingetragenen Betriebe."

- c) Absatz 3 erhält folgende Fassung:

"(3) Die Statistik wird bei höchstens 35 000 der in Absatz 2 bezeichneten Betriebe durchgeführt."

4. § 3 wird aufgehoben.

(3) Der Bundesminister für Wirtschaft kann den Wortlaut des Gesetzes über die Durchführung laufender Statistiken im Handel sowie über die Statistik des Fremdenverkehrs in Beherbergungsstätten in der vom 1. Januar 1980 an geltenden Fassung und des Gesetzes über die Durchführung laufender Statistiken im Handwerk sowie im Gaststätten- und Beherbergungsgewerbe in der vom 17. November 1978 an geltenden Fassung im Bundesgesetzblatt bekanntmachen.

§ 12

Dieses Gesetz gilt nach Maßgabe des § 13 Abs. 1 des Dritten Überleitungsgesetzes auch im Land Berlin. Rechtsverordnungen, die auf Grund dieses Gesetzes erlassen werden, gelten im Land Berlin nach § 14 des Dritten Überleitungsgesetzes.

§ 13

(1) Dieses Gesetz tritt vorbehaltlich des Absatzes 2 am Tage nach der Verkündung in Kraft.

(2) § 4 und § 11 Abs. 1 Nr. 1, 2, 4 und 5 treten am 1. Januar 1980 in Kraft.

Die verfassungsmäßigen Rechte des Bundesrates sind gewahrt.

Das vorstehende Gesetz wird hiermit ausgefertigt und wird im Bundesgesetzblatt verkündet.

Bonn, den 10. November 1978

Der Bundespräsident
Scheel

Der Bundeskanzler
Schmidt

Der Bundesminister für Wirtschaft
Lambsdorff