



Titel: Statistik des Hamburgischen Staates

Autor:

Purl: <https://resolver.sub.uni-hamburg.de/kitodo/PPN719785790>

Nutzungsbedingungen zu den Digitalisierten Beständen der SUB Hamburg

Die Digitalisierten Bestände der Staats- und Universitätsbibliothek werden unter den Bedingungen der Creative Commons Lizenz BY-SA 4.0 gebührenfrei angeboten. Sowohl die kommerzielle als auch die nicht-kommerzielle Nutzung ist erlaubt und gewünscht, solange die Staats- und Universitätsbibliothek Hamburg namentlich als Quelle genannt ist, sowie die Lizenz erwähnt und verlinkt ist: Creative Commons Lizenz Namensnennung 4.0 International (CC BY-SA 4.0 [<https://creativecommons.org/licences/by-sa/4.0/deed.de>]). Die digitalisierten Medien in der zum Download verfügbaren Form sind ebenso unter der Creative Commons Lizenz BY-SA 4.0 lizenziert. Qualitativ höherwertige Reproduktionen können in verschiedenen Formaten und Auflösungen kostenpflichtig erworben werden. Gebühren werden entsprechend der Gebührenordnung für wissenschaftliche Bibliotheken der Freien und Hansestadt Hamburg erhoben. Im Falle einer Veröffentlichung lassen Sie uns bitte zur Information ein Belegexemplar der Publikation zukommen oder schicken Sie uns die bibliographischen Angaben der Publikation. Digitalisate, die auf Nutzerwunsch angefertigt wurden, werden anschließend in die Digitalisierten Bestände der SUB eingespielt. Sie sind somit für jedermann frei zugänglich und langfristig verfügbar.

Quellenangabe

Institution + PURL (Persistent Uniform Resource Locator) des Images/Titels

Beispiel:

Staats- und Universitätsbibliothek Hamburg,

<https://resolver.sub.uni-hamburg.de/kitodo/PPN670034223>

(CC BY-SA 4.0 [<https://creativecommons.org/licences/by-sa/4.0/deed.de>])

Handschriften und unikale Bestände bitte wie folgt zitieren:

Institution + Signatur + PURL des Images/Titels

Beispiele:

Staats- und Universitätsbibliothek Hamburg, DA: Br: BKB I: Bl. 10-13,

<https://resolver.sub.uni-hamburg.de/kitodo/HANSb21933>

(CC BY-SA 4.0 [<https://creativecommons.org/licences/by-sa/4.0/deed.de>])

Kontakt: Staats- und Universitätsbibliothek Hamburg

- Carl von Ossietzky -

20146 Hamburg

auskunft@sub.uni-hamburg.de

<https://www.sub.uni-hamburg.de>

224 1154

2. Ex.



Statistik des Hamburgischen Staates Heft 154



H. Heide

Die Gebäude- und Wohnungszählung
in Hamburg am 25. Mai 1987
– Landes- und Bezirksergebnisse –

Nachdruck mit Quellenangabe gestattet

Verlag und Vertrieb:

Statistisches Landesamt der Freien und Hansestadt Hamburg

Steckwühlstr. 15, 2000 Hamburg 11

Telefon: (040) 3681 - 1719

Telefax: (040) 3681 - 1700

Btx: *368036

Auskünfte: (040) 3681 - 1786

Statistisches Landesamt
der Freien und Hansestadt Hamburg

P

Statistik
des Hamburgischen Staates
Heft 154



Die Gebäude- und Wohnungszählung
in Hamburg am 25. Mai 1987
— Landes- und Bezirksergebnisse —

ISSN 0942 – 7619

Nachdruck mit Quellenangabe gestattet

Verlag und Vertrieb:

Statistisches Landesamt der Freien und Hansestadt Hamburg

Steckelhörn 12, 2000 Hamburg 11

Telefon: (040) 3681 – 1719

Telefax: (040) 3681 – 1700

Btx: *36502#

Auskünfte: (040) 3681 – 1766

Vorwort

Im Rahmen der Volkszählung wurde im Mai 1987 nach fast 20 Jahren auch wieder eine Gebäude- und Wohnungszählung durchgeführt, deren wichtigste Ergebnisse in zwei Quellenwerken dieser Reihe veröffentlicht werden.

Der vorliegende Band enthält im ersten Teil Ergebnisse für das Land Hamburg in tiefer sachlicher Untergliederung. Tabellen des Mindestveröffentlichungsprogramms der Länder sind mit dem Hinweis MVOE gekennzeichnet. Im zweiten Teil sind Ergebnisse für die Hamburger Bezirke nachgewiesen. Weiteres Zahlenmaterial aus der Gebäude- und Wohnungszählung steht im Statistischen Landesamt jedermann zur Verfügung.

Hamburg, im Dezember 1992

Dr. Hruschka

Dr. Hruschka
Senatsdirektor

Zeichenerklärungen

- = Zahlenwert genau Null (nichts)

Abkürzungen

b.u. = bis unter



Hamburg, im Dezember 1995

H. Hirschke

Dr. Hirschke
Senator

ISSN 0942-7819

Nachdruck mit Quellenangabe gestattet

Verlag und Vertrieb:

Statistisches Landesamt der Freien und Hansestadt Hamburg

Stackelholm 12, 2000 Hamburg 11

Telefon: (040) 3631-1719

Telefax: (040) 3631-1700

Box: 365029

Ausgabe: (040) 3631-1703

1	Erläuterungen	9
1.1	Methodische Hinweise	10
1.2	Definitionen ausgewählter Erhebungsmerkmale	14
2	Schaubilder	21
3	Tabellenteil	31
3.1	Landesergebnisse	31

Tabelle

Gebäude mit Wohnraum/Unterkünfte

1	Bewohnte und leerstehende Gebäude und bewohnte Unterkünfte sowie Wohnungen und sonstige Wohneinheiten nach Belegung, Gebäudeart und Baujahr	32
2	Bewohnte Gebäude mit Wohnungen und sonstigen Wohneinheiten nach Eigentümer, Gebäudeart und Baujahr	36
3	Bewohnte Gebäude und Unterkünfte nach Beheizung, Gebäudeart, Baujahr und Eigentümer	38

Bewohnte Wohneinheiten

4a	Bewohnte Wohneinheiten in Gebäuden nach Belegung, Gebäudeart und Baujahr	42
4b	Öffentlich geförderte bewohnte Wohnungen nach Belegung, Gebäudeart und Baujahr	44
5	Bewohnte Wohneinheiten in Gebäuden nach Größe (Räume/Fläche)	46
6	Bewohnte Wohnungen nach Größe (Räume/Fläche), Ausstattung und Gebäudeart	48
7	Bewohnte Wohneinheiten in Gebäuden nach Heizungs- und Energieart	50
8	Bewohnte reine Mietwohnungen in Gebäuden nach m²/Mietpreisstufen, Durchschnittsmiete/m², Baujahr, Ausstattung, Fläche und öffentlicher Förderung	52
9a	Bewohnte Wohneinheiten in Gebäuden und Unterkünften, die mit einem Haushalt belegt waren, nach Raumzahl, öffentlicher Förderung und Personen	70
9b	Bewohnte Wohneinheiten in Gebäuden und Unterkünften, die mit zwei und mehr Haushalten belegt waren, nach Raumzahl, öffentlicher Förderung und Personen	72

Wohnungsversorgung der Haushalte

10	Haushalte in Gebäuden nach Wohnverhältnis und Raumzahl.....	74
11	Haushalte der Inhaber von Wohnungen und sonstigen Wohneinheiten in Gebäuden nach Wohnverhältnis sowie nach Personen je selbstbewohntem Raum	102
12	Haushalte der Inhaber von Wohnungen und sonstigen Wohneinheiten in Gebäuden nach Fläche und Ausstattung der Wohneinheiten.....	108
13	Haushalte der Inhaber von Wohnungen und sonstigen Wohneinheiten in Gebäuden nach Baujahr des Gebäudes	122
14	Hauptmieterhaushalte in Gebäuden nach Mietpreisstufen, Mietsummen und Durchschnittsmieten.....	128
15	Hauptmieterhaushalte in Wohnungen nach m ² -Mietpreisstufen	156

Wohnungssituation älterer Menschen

16	Personen insgesamt sowie im Alter von 60 und mehr Jahren nach Altersgruppen und Wohnsituation	188
17	Personen in Haushalten insgesamt sowie im Alter von 60 und mehr Jahren nach Altersgruppen, Haushaltsgröße und Wohnsituation	189
18	Personen in Eigentümer- und Hauptmieterhaushalten insgesamt sowie im Alter von 60 und mehr Jahren nach Altersgruppen und Haushaltsgröße sowie Zahl der Räume und öffentlicher Förderung	190
19a	Personen in Eigentümer- und Hauptmieterhaushalten insgesamt sowie im Alter von 60 und mehr Jahren nach Altersgruppen, Haushaltsgröße und Fläche der Wohneinheiten	
	– in Wohnungen und sonstigen Wohneinheiten insgesamt –	191
19b	Personen in Eigentümer- und Hauptmieterhaushalten insgesamt sowie im Alter von 60 und mehr Jahren nach Altersgruppen, Haushaltsgröße und Fläche der Wohneinheiten	
	– in öffentlich geförderten Wohnungen –	192
19c	Personen in Eigentümer- und Hauptmieterhaushalten insgesamt sowie im Alter von 65 und mehr Jahren nach Altersgruppen, Haushaltsgröße und Fläche der Wohneinheiten	
	– in nicht öffentlich geförderten Wohnungen –	193
20a	Personen in Hauptmieterhaushalten insgesamt sowie im Alter von 60 und mehr Jahren nach Altersgruppen, Haushaltsgröße und m ² -Mietpreisstufen in reinen Mietwohnungen	
	– in Wohnungen insgesamt –	194

20b	Personen in Hauptmieterhaushalten insgesamt sowie im Alter von 60 und mehr Jahren nach Altersgruppen, Haushaltsgröße und m ² -Mietpreisstufen in reinen Mietwohnungen	
	– in öffentlich geförderten Wohnungen –	195

20c	Personen in Hauptmieterhaushalten insgesamt sowie im Alter von 60 und mehr Jahren nach Altersgruppen, Haushaltsgröße und m ² -Mietpreisstufen in reinen Mietwohnungen	
	– in nicht öffentlich geförderten Wohnungen –	196

Wohnsituation von Haushalten mit Kindern

21a	Haushalte nach Haushaltsgröße, Anzahl der ledigen Personen unter 18 Jahren im Haushalt und Wohnsituation	
	– insgesamt –	197

21b	Haushalte nach Haushaltsgröße, Anzahl der ledigen Personen unter 18 Jahren im Haushalt und Wohnsituation	
	– in öffentlich geförderten Wohnungen –	198

21c	Haushalte nach Haushaltsgröße, Anzahl der ledigen Personen unter 18 Jahren im Haushalt und Wohnsituation	
	– in nicht öffentlich geförderten Wohnungen –	199

22a	Haushalte insgesamt sowie ausgewählte Haushalte mit ledigen Personen unter 15 Jahren nach der Wohnsituation	
	– insgesamt –	200

22b	Haushalte insgesamt sowie ausgewählte Haushalte mit ledigen Personen unter 15 Jahren nach der Wohnsituation	
	– in öffentlich geförderten Wohnungen –	201

22c	Haushalte insgesamt sowie ausgewählte Haushalte mit ledigen Personen unter 15 Jahren nach der Wohnsituation	
	– in nicht öffentlich geförderten Wohnungen –	202

23a	Haushalte insgesamt sowie ausgewählte Haushalte mit ledigen Personen unter 6 Jahren nach der Wohnsituation	
	– insgesamt –	203

23b	Haushalte insgesamt sowie ausgewählte Haushalte mit ledigen Personen unter 6 Jahren nach der Wohnsituation	
	– in öffentlich geförderten Wohnungen –	204

23c	Haushalte insgesamt sowie ausgewählte Haushalte mit ledigen Personen unter 6 Jahren nach der Wohnsituation	
	– in nicht öffentlich geförderten Wohnungen –	205

Wohnsituation jüngerer verheirateter Paare

24	Verheiratete Paare im Alter von unter 36 Jahren nach Haushaltsstruktur und Wohnsituation in Gebäuden	206
3.2	Bezirksergebnisse	207
25	Gebäude mit Wohneinheiten nach Art und Baualter	208
26	Wohneinheiten in Gebäuden nach Raumzahl und Fläche	212
27	Bewohnte Wohneinheiten in Gebäuden nach Beheizung und Heizenergie	220
28	Bewohnte Wohneinheiten in Gebäuden nach der Belegung	224
29	Bewohnte Wohnungen nach Ausstattung, Belegung und Baualter	232
30	Bewohnte reine Mietwohnungen mit Mietangabe nach Baualter und Ausstattung	236
31	Haushalte in Gebäuden und Unterkünften nach Personenzahl und sozialer Stellung der Bezugsperson	252
32	Wohneinheiten und Wohnfläche sowie bewohnte reine Mietwohnungen, deren Wohnfläche und Miete nach Baualtersklassen, Wohnungsgrößenklassen (Zahl der Räume), der Förderung der Wohnungen im sozialen Wohnungsbau	256
4	Anhang	
	Muster Erhebungsbogen	272
	Rechtsgrundlagen	273

1 Erläuterungen



1.1 Methodische Hinweise

Zusammen mit der Volks- und Berufszählung wurde mit Stichtag 25.05.1987 eine Gebäude- und Wohnungszählung durchgeführt, bei der

- alle Gebäude mit Wohnraum und bewohnten Unterkünften (Gebäudezählung) sowie
- alle darin vorhandenen Wohneinheiten (Wohnungszählung)

erhoben worden sind.

Die Erhebung der in den Wohneinheiten lebenden Haushalte war unter anderem Gegenstand der Volks- und Berufszählung, deren Ergebnisse jedoch wegen des gemeinsamen Erhebungsverfahrens mit denen der Gebäude- und Wohnungszählung verknüpft werden konnten.

Nicht in die Gebäude- und Wohnungszählung einbezogen waren

- Gebäude, die ausschließlich für Nichtwohnzwecke genutzt wurden sowie
- Gebäude, die ausschließlich von Personen bewohnt waren, die keinen eigenen Haushalt führten (Gemeinschaftsunterkünfte und Anstaltsgebäude ohne Wohneinheiten).

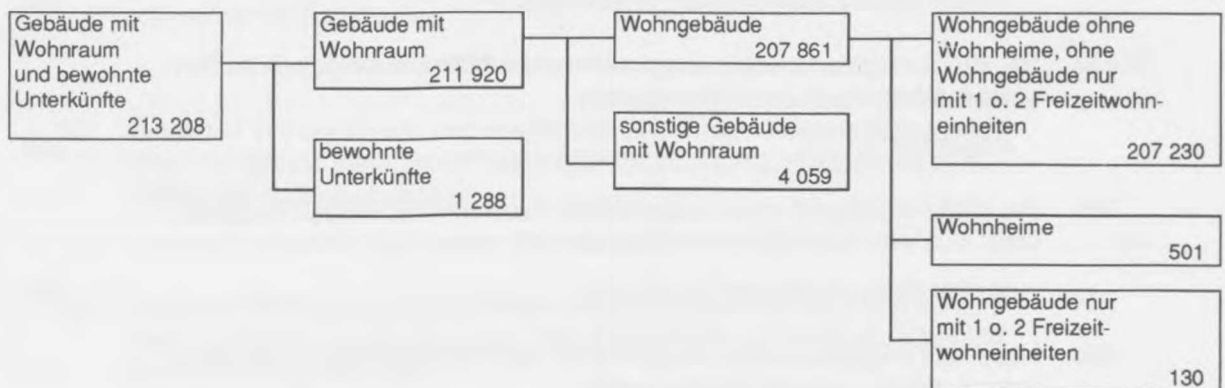
Leerstehende Gebäude mit Wohnraum sind erfaßt worden, wenn die Wohneinheiten nur vorübergehend leerstanden, bereits fertiggestellt, aber noch nicht bezogen waren beziehungsweise eine behördliche Genehmigung für einen Abriß oder eine Umwidmung noch nicht vorgelegen hat.

Unterkünfte, wie Baracken, Behelfsheime, Lauben, Wohnschiffe oder ähnliches sind dann mitgezählt worden, wenn mindestens eine Wohneinheit bewohnt gewesen war. Als Unterkünfte wurden auch Binnenschiffe mit Heimathafen Hamburg gezählt, wenn auf den Schiffen Personen lebten, die dort ihren einzigen Wohnsitz hatten.

Übersicht 1 zeigt in einer schematischen Darstellung die Gliederung der Gebäude nach den erhobenen Gebäudearten.

Übersicht 1

Schematische Darstellung der Gebäudearten



Bei Vergleichen mit Ergebnissen der Gebäude- und Wohnungszählung 1968 ist zu beachten, daß

- die Wohnheime im Jahre 1968 zu den sonstigen Gebäuden mit Wohnraum gerechnet worden sind, während sie 1987 den Wohngebäuden zugeordnet wurden;
- die bewohnten Gebäude auf Kleingartenvereinsgelände 1968 als Unterkünfte erfaßt worden sind, während sie 1987 zu den Gebäuden mit Wohnraum gezählt wurden.

Wie bereits bei der Gebäude- und Wohnungszählung 1968 ist die Bedeutung des in den Erhebungsergebnissen verwendeten Wohnungsbegriffs nicht identisch mit dem normalen Sprachgebrauch.

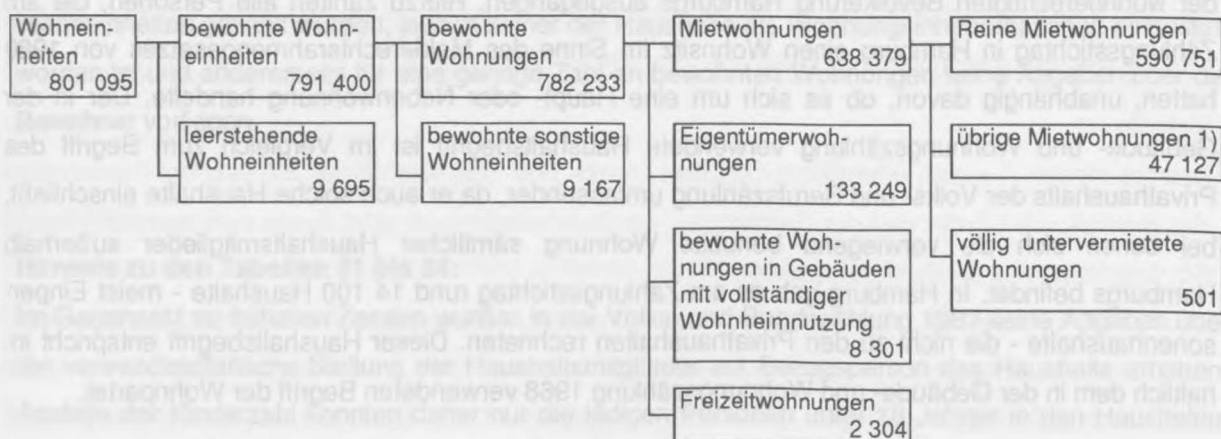
Die Zählungsterminologie unterscheidet zwischen

- Wohnungen, das sind Wohneinheiten in Gebäuden, die mit Küche oder Kochnische ausgestattet sind, und
- sonstigen Wohneinheiten, das sind Wohneinheiten in Gebäuden ohne Küche/Kochnische sowie sämtliche Wohneinheiten in Unterkünften.

Das Begriffspaar Wohnung/sonstige Wohneinheit entspricht damit im wesentlichen den beiden in der Gebäude- und Wohnungszählung 1968 benutzten Begriffen Wohnung/Wohngelage. Zu beachten ist jedoch, daß die Wohneinheiten in Kellergeschossen, die 1968 ausschließlich zu den Wohngelagen gehörten, 1987 je nach Vorhandensein von Küche/Kochnische entweder als Wohnung oder sonstige Wohneinheit gezählt worden sind. Außerdem sind die Wohneinheiten in Gebäuden auf Kleingartenvereinsgelände je nach Ausstattung den Kategorien Wohnung oder sonstige Wohneinheit zugeordnet worden. Bei der Gebäude- und Wohnungszählung 1968 war diese Gruppe von Wohneinheiten dagegen insgesamt Bestandteil der Wohngelagen.

Die Gliederung der Wohneinheiten in die wichtigsten, in den Tabellen nachgewiesenen Typen ist aus der Übersicht 2 zu ersehen.

Übersicht 2 Schematische Darstellung der Wohneinheiten



1) und zwar: Dienst-, Werks-, Hausmeister-, Stiftswohnungen; Berufs- oder Geschäftsmietwohnungen; verbilligt, kostenlos oder ermäßigt überlassene Wohnungen; Wohnungen diplomatischer oder berufskonsularischer Vertretungen

Zum besseren Verständnis der Typisierung der bewohnten Wohnungen ist darauf hinzuweisen, daß Wohnungen in vollständig als Wohnheim genutzten Gebäuden sowie Freizeitwohnungen wegen ihrer besonderen Zweckbestimmung als eigene Wohnungstypen betrachtet werden, obwohl sie ebenfalls in die Kategorien Miet- oder Eigentümerwohnungen einzuordnen gewesen wären.

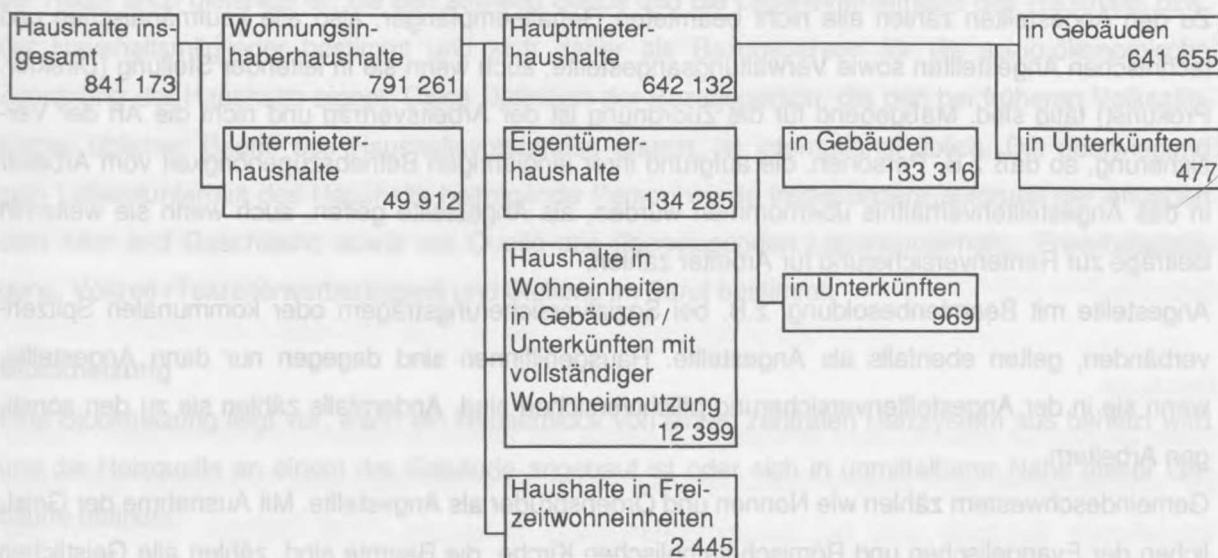
Der umgangssprachlichen Unterscheidung der Gebäude in Ein-, Zwei- oder Mehrfamilienhäuser wird in den Erhebungsergebnissen weitgehend durch die Untergliederung der Wohngebäude nach der Anzahl der Wohnungen im Gebäude Rechnung getragen. Dabei ist zu berücksichtigen, daß die Anzahl der sonstigen Wohneinheiten im Gebäude nicht zur Abgrenzung des Gebäudetyps herangezogen wurde. Ein Wohngebäude mit einer Wohnung kann somit sowohl einem sogenannten „Einfamilienhaus“ als auch einem „Mehrfamilienhaus“ mit einer Wohnung und mehreren sonstigen Wohneinheiten entsprechen. In Hamburg befanden sich jedoch zum Zählungstichtag in den rund 112 000 Wohngebäuden mit einer Wohnung nur insgesamt 800 sonstige Wohneinheiten und in den rund 23 600 Wohngebäuden mit zwei Wohnungen nur insgesamt 100 sonstige Wohneinheiten, so daß die gewählte Gebäudeabgrenzung nach der Zahl der Wohnungen im Gebäude eine sehr gute Annäherung an die Begriffe Ein- beziehungsweise Zweifamilienhäuser darstellt.

Der bei der Gebäude- und Wohnungszählung ermittelte Wohnungsbestand lieferte die neue Basis für die Wohnungsfortschreibung ab dem Jahr 1987. Zu beachten ist, daß in dieser Bestandszahl aus methodischen Gründen die Zahl der Wohnungen in Gebäuden mit vollständiger Wohnheimnutzung (in Hamburg 8 300 Wohnungen) nicht enthalten ist. Außerdem ist zu erwähnen, daß die sonstigen Wohneinheiten (in Hamburg rund 9 600 Wohneinheiten) ebenfalls nicht Gegenstand der Wohnungsfortschreibung sind.

Bei der Darstellung der Belegung der Wohneinheiten mit Haushalten und Personen wurde vom Begriff der wohnberechtigten Bevölkerung Hamburgs ausgegangen. Hierzu zählten alle Personen, die am Zählungstichtag in Hamburg einen Wohnsitz im Sinne des Melderechtsrahmengesetzes von 1980 hatten, unabhängig davon, ob es sich um eine Haupt- oder Nebenwohnung handelte. Der in der Gebäude- und Wohnungszählung verwendete Haushaltsbegriff ist im Vergleich zum Begriff des Privathaushalts der Volks- und Berufszählung umfassender, da er auch solche Haushalte einschließt, bei denen sich die vorwiegend benutzte Wohnung sämtlicher Haushaltsmitglieder außerhalb Hamburgs befindet. In Hamburg gab es am Zählungstichtag rund 14 100 Haushalte - meist Einpersonenhaushalte - die nicht zu den Privathaushalten rechneten. Dieser Haushaltsbegriff entspricht inhaltlich dem in der Gebäude- und Wohnungszählung 1968 verwendeten Begriff der Wohnpartei.

In der Übersicht 3 sind die wichtigsten Haushaltskategorien schematisch dargestellt.

Übersicht 3 Schematische Darstellung der Haushalte



Wie bereits bei den früheren Wohnungszählungen entspricht die Anzahl der Wohnungsinhaberhaushalte grundsätzlich der Anzahl der bewohnten Wohneinheiten; das heißt, in jeder bewohnten Wohneinheit ist jeweils nur ein Haushalt Eigentümer oder Hauptmieter der Wohneinheit. Hatten sich in einer Wohneinheit mehr als ein Haushalt als Eigentümer oder Hauptmieter der Wohneinheit ausgegeben, so ist nur einer der Haushalte als Wohnungsinhaber, die übrigen als Untermieter eingestuft worden. Dagegen wurden im Fall der völlig untervermieteten Wohneinheit alle Haushalte der Wohneinheit als Untermieter gezählt. Die rechnerische Differenz zwischen der Anzahl der bewohnten Wohneinheiten gemäß Übersicht 2 und der Anzahl der Wohnungsinhaberhaushalte laut Übersicht 3 erklärt sich daraus, daß einerseits die völlig untervermieteten Wohneinheiten zwar als bewohnte Wohneinheiten gezählt wurden, jedoch keiner der Haushalte als Wohnungsinhaberhaushalt eingestuft worden ist und andererseits für eine geringe Zahl an bewohnten Wohnungen keine Angaben über die Bewohner vorliegen.

Hinweis zu den Tabellen 21 bis 24:

Im Gegensatz zu früheren Zensen wurden in der Volks- und Berufszählung 1987 keine Angaben über die verwandtschaftliche Stellung der Haushaltsmitglieder zur Bezugsperson des Haushalts erhoben. Anstelle der Kinderzahl konnten daher nur die ledigen Personen unter 18 Jahren in den Haushalten festgestellt werden. Auf den Tatbestand eines verheirateten Paares wurde geschlossen, wenn entsprechende Angaben zum Geschlecht, Familienstand, Wohnsitzstatus und Altersunterschied von zwei im Haushalt zusammenlebenden Personen vorgelegen haben.

1.2 Definitionen ausgewählter Erhebungsmerkmale

Angestellte

Zu den Angestellten zählen alle nicht beamteten Gehaltsempfänger, also alle kaufmännischen und technischen Angestellten sowie Verwaltungsangestellte, auch wenn sie in leitender Stellung (Direktor, Prokurist) tätig sind. Maßgebend für die Zuordnung ist der Arbeitsvertrag und nicht die Art der Versicherung, so daß z.B. Personen, die aufgrund ihrer langjährigen Betriebszugehörigkeit vom Arbeiter in das Angestelltenverhältnis übernommen wurden, als Angestellte gelten, auch wenn sie weiterhin Beiträge zur Rentenversicherung für Arbeiter zahlen.

Angestellte mit Beamtenbesoldung, z.B. bei Sozialversicherungsträgern oder kommunalen Spitzenverbänden, gelten ebenfalls als Angestellte. Hausgehilfinnen sind dagegen nur dann Angestellte, wenn sie in der Angestelltenversicherung pflichtversichert sind. Andernfalls zählen sie zu den sonstigen Arbeitern.

Gemeindeschwestern zählen wie Nonnen und Ordensbrüder als Angestellte. Mit Ausnahme der Geistlichen der Evangelischen und Römisch-katholischen Kirche, die Beamte sind, zählen alle Geistlichen und Sprecher von Religionsgesellschaften zu den Angestellten.

Arbeiter

Als Arbeiter gelten alle Lohnempfänger, unabhängig von der Lohnzahlungs- und Lohnabrechnungsperiode und der Qualifikation. Maßgebend ist die Vereinbarung im Arbeitsvertrag, die nicht in allen Fällen mit der Rentenversicherungspflichtzugehörigkeit übereinstimmt.

Baujahr des Gebäudes

Als Baujahr des Gebäudes gilt das Jahr der Bezugsfertigstellung. Bei Gebäuden, die durch Schäden teilweise unbenutzbar geworden waren und wiederhergestellt sind, sowie bei total renovierten Gebäuden und Erweiterungsbauten gilt als Baujahr das Jahr der ursprünglichen Errichtung, bei total zerstörten und wiederaufgebauten Gebäuden das Jahr des Wiederaufbaus.

Beamte

Beamte stehen in einem öffentlich-rechtlichen Dienst- und Treueverhältnis. Sie sind bei Dienststellen des Bundes, der Länder und der Gemeinden, der Bundesbahn und -post sowie sonstigen juristischen Personen des öffentlichen Rechts tätig.

Auch Beamtenanwärter, Referendare, Angehörige der Polizei, des Bundesgrenzschutzes sowie Geistliche der Evangelischen und Römisch-katholischen Kirche sind Beamte. Geistliche anderer Religionsgesellschaften dagegen gelten als Angestellte. Viele Banken und Versicherungen bezeichnen ihre Angestellten oft als Sekretäre oder Inspektoren oder auch als Bank- oder Versicherungsbeamte. Es handelt sich aber nur dann um Beamte, wenn der Arbeitgeber eine „juristische Person des öffentlichen Rechts“ ist (z.B. Deutsche Bundesbank, Landeszentralbank) und ein öffentlich-rechtliches Dienstverhältnis vorliegt. Wahlbeamte gelten während ihrer Amtszeit als Beamte. Den Beamten sind neben den Richtern auch die Soldaten und Zivildienstleistenden zugeordnet.

Bezugsperson des Haushalts

Hierbei handelt es sich um die Person, die überwiegend zum Unterhalt des Haushalts beiträgt. Dabei wird davon ausgegangen, daß die überwiegend zum Unterhalt eines Haushalts beitragende Person in der Regel auch diejenige ist, die den sozialen Status und die Lebensverhältnisse des Haushalts bzw. der Haushaltsmitglieder bestimmt und sich daher als Bezugsperson für die sozio-ökonomische Zuordnung der Haushalte eignet. Diese Definition der Bezugsperson, die den bei früheren Volkszählungen üblichen Begriff des Haushaltsvorstandes ersetzt, ist international üblich. Die überwiegend zum Lebensunterhalt des Haushalts beitragende Person wurde insbesondere aufgrund der Angaben zum Alter und Geschlecht, sowie zur Quelle des überwiegenden Lebensunterhalts, Erwerbsbeteiligung, Vollzeit-/Teilzeiterwerbstätigkeit und Stellung im Beruf bestimmt.

Blockheizung

Eine Blockheizung liegt vor, wenn ein Häuserblock von einem zentralen Heizsystem aus beheizt wird und die Heizquelle an einem der Gebäude angebaut ist oder sich in unmittelbarer Nähe dieser Gebäude befindet.

Eigentümer

Eigentümer sind Personen, denen das Eigentum an Gebäuden, Wohneinheiten oder Wohnungen rechtlich zusteht oder die die Eintragung im Grundbuch beantragt haben. Ein Haushalt ist Eigentümer einer Wohneinheit, wenn wenigstens ein Haushaltsmitglied Eigentümer der von ihm bewohnten Wohnung ist.

Eigentümerwohnungen

Eigentümerwohnungen sind Wohnungen, die vom Eigentümer des Gebäudes oder der Wohnung selbst bewohnt werden.

Eigentumswohnungen

Eigentumswohnungen sind alle Wohneinheiten, an denen durch Eintragung im Wohnungsgrundbuch Sondereigentum nach dem Wohnungseigentumsgesetz vom 15.03.1951 (BGBl. I S. 175) begründet worden ist.

Einzelöfen

Einzelöfen (z.B. Kohle-, Nachtspeicheröfen) beheizen jeweils nur den Raum, in dem sie stehen. In der Regel sind sie fest installiert.

Etagenheizung

Bei einer Etagenheizung werden die Räume einer Wohnung oder sonstigen Wohneinheit von einer nur für diese Wohneinheit bestimmten Heizquelle aus beheizt.

Fernheizung

Bei der Fernheizung werden größere Wohnbezirke von einem entfernten, zentralen Heizwerk aus beheizt.

Freizeitwohneinheiten/-wohnungen

Freizeitwohneinheiten sind Wohneinheiten, die vom Eigentümer oder Mieter als „Zweitwohnung“ primär für Erholungszwecke über das Wochenende oder im Urlaub (Ferien) bewohnt werden. Nicht als Freizeitwohneinheiten gelten Wohneinheiten, die ähnlich wie ein Hotelzimmer nur kurzfristig von einem Haushalt gemietet werden und in die anschließend andere Haushalte in stetem Wechsel einziehen.

Gebäude

Gebäude sind für längere Dauer errichtete Bauwerke, die Wohn-, Aufenthaltsräume und/oder Räume für Arbeitsstätten und andere Nutzungen enthalten. Als ein (einzelnes) Gebäude gilt jedes freistehende Gebäude oder bei zusammenhängender Bebauung - z.B. Doppel-, Gruppen- und Reihenhäuser - jedes Gebäude, das durch eine vom Dach bis zum Keller reichende Brandmauer von anderen Gebäuden getrennt ist.

In den Tabellen der Gebäude- und Wohnungszählung werden unter dem Begriff „Gebäude“ alle Wohngebäude und alle sonstigen Gebäude mit Wohnraum nachgewiesen.

„Unterkünfte“ gelten nicht als Gebäude.

Hauptmieter

Als Hauptmieter gilt, wer das Recht zur Wohnungsnutzung durch Mietvertrag (auch mündliche Vereinbarung) mit dem Eigentümer des Gebäudes oder der Wohneinheit erworben hat. Hierbei ist es gleichgültig, ob für die Wohnung zur Zeit tatsächlich Miete gezahlt wird oder nicht. Haushalte in Wohnheimen sind ebenfalls Hauptmieter, sofern sie nicht Eigentümer der Wohneinheit sind.

Haushalte

Einen Haushalt bilden alle Personen, die gemeinsam wohnen und wirtschaften, d.h., insbesondere ihren Lebensunterhalt gemeinsam finanzieren (Mehrpersonenhaushalt). Wer allein wirtschaftet, bildet einen eigenen Haushalt (Einpersonenhaushalt), und zwar auch dann, wenn er mit anderen Personen eine gemeinsame Wohnung hat.

Bei den Personen eines Haushalts, die in gebäude- und wohnungsstatistischen Tabellen nachgewiesen werden, handelt es sich stets um Personen, die zur wohnberechtigten Bevölkerung gehören.

Mehrraumöfen

Ein Mehrraumofen (z.B. Kachelofen) beheizt gleichzeitig mehrere Räume (auch durch Luftkanäle).

Miete

Als Miete wird der monatliche Betrag ausgewiesen, der mit dem Vermieter für die Überlassung der ganzen Wohnung oder sonstigen Wohneinheit zum Zeitpunkt der Zahlung vereinbart war. Dabei ist es gleichgültig, ob die Miete tatsächlich gezahlt wurde oder nicht.

Zur Miete rechnen auch die monatlich aufzuwendenden Beträge für Wasser, Kanalisation, Straßenreinigung, Müllabfuhr, Treppenhausbeleuchtung und Schornsteinreinigung.

Finanzielle Vorleistungen, z.B. Baukostenzuschüsse in Form einer Mietvorauszahlung bzw. eines Mieterdarlehens, vermindern die Miete; es handelt sich dann um ermäßigt überlassenen Wohnraum.

Nicht zur Miete rechnen Umlagen für den Betrieb einer Zentralheizung oder Warmwasserversorgung, für eine Garage oder einen Einstellplatz, Zuschläge für Möblierung, Gewerberäume oder untervermietete Räume, Grundgebühren für eine Zentralwaschanlage u. dgl. mehr.

Nichterwerbstätige

Als Nichterwerbstätige gelten Personen, die keinem Erwerb nachgehen, einschl. derjenigen, die sich als arbeitslos bezeichnet haben.

Öffentliche Förderung

Als öffentlich gefördert, d.h. mit Mitteln des sozialen Wohnungsbaus gefördert, gelten nur solche Wohnungen, die nach der Währungsreform (20. Juni 1948) fertiggestellt worden sind und für die öffentliche Mittel zur Errichtung von Sozialwohnungen bewilligt wurden (sog. Erster Förderungsweg).

Hierzu zählen u.a.

- Darlehen zur Deckung der Baukosten (in der Regel öffentliche Baudarlehen oder Landesbaudarlehen genannt),
- Darlehen oder Zuschüsse zur Deckung der laufenden Aufwendungen (Annuitätshilfen, Aufwendungszuschüsse oder -darlehen, Zinszuschüsse).

Für öffentlich geförderte Wohnungen müssen bei einer Neuvermietung Mieter einen Wohnberechtigungsschein der zuständigen Gemeinde- oder Kreisbehörde (z.B. Wohnungsamt, Sozialamt) vorlegen.

Sind für Mietwohnungen die öffentlichen Mittel vorzeitig zurückgezahlt worden, so gelten die meisten Wohnungen noch bis zu 8 Jahren als öffentlich gefördert. Bei Eigenheimen und Eigentumswohnungen entfällt in der Regel die öffentliche Bindung mit Rückzahlungen oder Ablösung der Förderungsmittel; bei Eigentumswohnungen, die durch Umwandlung entstanden sind, entfällt die Bindung nur, wenn Eigentümer als Berechtigte im sozialen Wohnungsbau die Wohnung selbst nutzen. Über das Ende der Bindungen erhalten Eigentümer eine Bestätigung der zuständigen Stelle.

Nicht zu den öffentlichen Mitteln im oben genannten Sinne zählen

- Aufwendungsdarlehen nach dem Regionalprogramm des Bundes (sog. Zweiter Förderungsweg),
- Aufbaudarlehen nach dem Lastenausgleichsgesetz,
- Wohnungsfürsorgemittel für öffentlich Bedienstete des Bundes, der Länder oder Gemeinden,
- Mittel zur Förderung der Modernisierung oder für Maßnahmen zur Einsparung von Heizenergie,
- 7b-Abschreibungen und sonstige Steuervergünstigungen, Bausparprämien.

Räume

Als Räume einer Wohneinheit zählen Wohn- und Schlafräume mit sechs und mehr Quadratmetern Wohnfläche sowie alle Küchen (diese ohne Rücksicht auf die Größe) und gewerblich genutzte Räume (zweckentfremdete Wohnräume) mit sechs und mehr Quadratmetern Fläche. Dabei spielt es keine Rolle, ob die Räume vom Inhaber der Wohneinheit selbst bewohnt oder zum Teil untervermietet sind.

Reine Mietwohnungen

Als reine Mietwohnungen gelten alle vermieteten Wohnungen mit Ausnahme von

- Dienst-, Werks-, Hausmeister- und Stiftswohnungen,
- Berufs- und Geschäftswohnungen,
- Mietwohnungen ausländischer Streitkräfte sowie diplomatischer oder berufskonsularischer Vertretungen,
- verbilligt, wegen finanzieller Vorleistungen ermäßigt oder kostenlos überlassenen Wohnungen,
- völlig untervermieteten Wohnungen.

Dagegen sind die Wohnungen für Bedienstete der öffentlichen Hand in den Zahlenangaben über reine Mietwohnungen enthalten.

Sammelheizung

Als Sammelheizung zählen Fern-, Block-, Zentral- und Etagenheizung.

Selbständige

Zu den Selbständigen gehören u.a. auch tätige Eigentümer, Miteigentümer oder Pächter von Arbeitsstätten, selbständige Handwerker, selbständige Handelsvertreter, die freiberuflich Tätigen u.ä. Personen, jedoch nicht Personen, die in einem arbeitsrechtlichen Verhältnis stehen und lediglich innerhalb ihres Arbeitsbereiches selbständig disponieren können (z.B. die selbständige Filialeiterin). Als Selbständige gelten auch Abgeordnete in den Parlamenten des Bundes und der Länder sowie Zwischenmeister, Hausgewerbetreibende und Werkvertragspartner.

Sonstige Gebäude mit Wohnraum

Hierbei handelt es sich um Gebäude, die mindestens eine Wohnung oder sonstige Wohneinheit enthalten, aber überwiegend für Nichtwohnzwecke, z.B. für gewerbliche, soziale, kulturelle oder

Verwaltungszwecke, genutzt werden. Beispiele dafür sind: Hausmeisterwohnungen in Fabrik- oder Verwaltungsgebäuden, Schulen, Hotels, Krankenhäusern, Geschäfts- und Bürogebäuden.

Unterkünfte

Unterkünfte sind behelfsmäßige Bauten zur vorübergehenden Nutzung. Hierzu zählen z.B. Behelfsheime, Baracken, Wohnwagen (z.B. auf Campingplätzen), Lauben (Gartenlauben, Schrebergartenhütten), festverankerte Wohnschiffe, Binnenschiffe mit Wohnraum und Bauzüge. Für Unterkünfte wurden nur dann Angaben erhoben, wenn sie zum Zeitpunkt der Zählung bewohnt waren. Wohnwagen, Binnenschiffe und Lauben wurden nur dann als bewohnte Unterkünfte erfaßt, wenn ihre Bewohner keine andere Wohnung oder sonstige Wohneinheit hatten.

Untermieter

Als Untermieter gelten alle Haushalte (auch Einzelpersonen) in einer Wohneinheit, denen Teile der Wohneinheit vom Wohnungsinhaber (Eigentümer, Hauptmieter) überlassen worden sind, gleichgültig, ob mit oder ohne Mietzahlung.

Eine Wohneinheit gilt als völlig untervermietet, wenn mehrere Haushalte darin wohnen, die einzeln mit dem nicht in der Wohneinheit wohnenden Inhaber (Eigentümer, Hauptmieter) über Teile der Wohnung einen Mietvertrag abgeschlossen haben. Die in einer solchen Wohneinheit lebenden Haushalte gelten als Untermieter.

Wohnberechtigte Bevölkerung

Zur wohnberechtigten Bevölkerung zählen diejenigen Personen, die im betreffenden Gebiet einen Wohnsitz haben, unabhängig davon, ob es sich um eine Haupt- oder Nebenwohnung handelt. Personen mit mehreren Wohnungen werden in jeder Wohnung gezählt (Doppelzählung).

Wohneinheiten

Wohneinheiten sind nach außen abgeschlossene, zu Wohnzwecken bestimmte, in der Regel zusammenliegende Räume in Wohngebäuden, sonstigen Gebäuden mit Wohnraum oder Unterkünften, die die Führung eines eigenen Haushalts ermöglichen. Hierbei ist es gleichgültig, ob in der Wohneinheit ein Haushalt oder mehrere Haushalte untergebracht sind oder ob die Wohneinheit leersteht bzw. eine Freizeitwohneinheit ist. Mehrere Wohneinheiten in einem Gebäude, die von nur einem Haushalt genutzt werden, gelten als eine Wohneinheit.

Bei den Wohneinheiten wird unterschieden zwischen Wohnungen und sonstigen Wohneinheiten.

Wohnungen

Als Wohnungen gelten nur Wohneinheiten in Gebäuden, die mit Küche bzw. Kochnische ausgestattet sind.

Sonstige Wohneinheiten

Zu den sonstigen Wohneinheiten zählen Wohneinheiten in Gebäuden, die nicht mit Küche oder Kochnische ausgestattet sind, sowie alle Wohneinheiten in Unterkünften.

Wohnfläche

Die Wohnfläche ist die Gesamtfläche der Wohnung und setzt sich zusammen aus der Fläche

- aller Wohn- und Schlafräume, auch außerhalb des Wohnungsabschlusses (z.B. Mansarden),
- der Küche,
- des Badezimmers, der Toilette(n), Besen-, Speise- und Abstellkammer, Veranda, des Flurs, Balkons,
- der gewerblich genutzten Wohnräume.

Unter einer Schräge liegende Flächen werden nur halb gerechnet, Balkone nur zu einem Viertel.

Keller- und Bodenräume (Speicher), soweit sie nicht zu Wohnzwecken ausgebaut sind, bleiben unberücksichtigt.

Wohngebäude

Wohngebäude sind Gebäude, die mindestens zur Hälfte (gemessen an der Gesamtnutzfläche) Wohnzwecken dienen.

Wohnheim

Wohnheime dienen den Wohnbedürfnissen bestimmter Bevölkerungskreise, z.B. Studentenwohnheim, Altenwohnheim, Schwesternwohnheim, Wohnheim für Mutter und Kind. Ein Gebäude kann vollständig oder nur teilweise (z.B. Altenzentrum) als Wohnheim genutzt werden.

Wohnheime dienen primär dem Wohnen, d.h., der für Anstalten typische Gesichtspunkt der Betreuung tritt bei ihnen in den Hintergrund. Die Bewohner von Wohnheimen führen in der Regel einen eigenen Haushalt. Wohnheime können aber auch Gemeinschaftseinrichtungen (Gemeinschaftsverpflegung, Gemeinschaftsräume) besitzen. Wohnheime enthalten Wohnungen und/oder sonstige Wohneinheiten.

Wohnverhältnis

Das Wohnverhältnis bezeichnet die rechtliche Form der Wohnungsnutzung durch einen Haushalt. Es wird zwischen Eigentümer, Hauptmieter und Untermieter unterschieden.

Zentralheizung

Bei einer Zentralheizung versorgt eine zentrale Heizquelle über ein Röhrensystem die Wohnungen nur eines Gebäudes.

Zweitwohneinheiten/-wohnungen

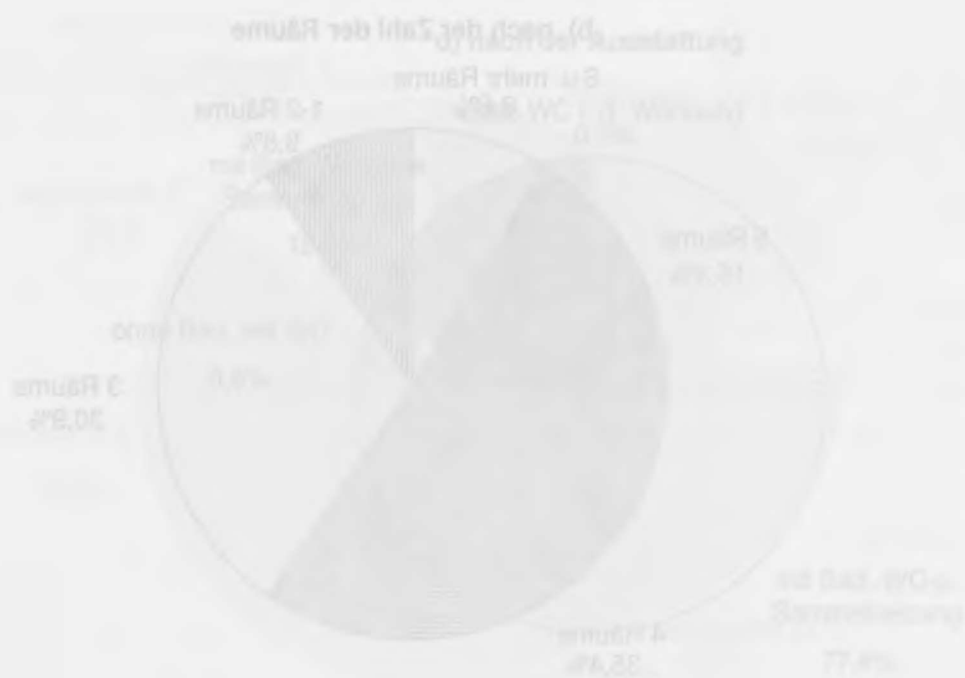
Dies sind Wohneinheiten, die von keinem Haushaltsmitglied als Hauptwohnung genutzt werden.

1) Bewohnte Wohnungen ... (unvollständig)

2) nach der Zahl der Räume



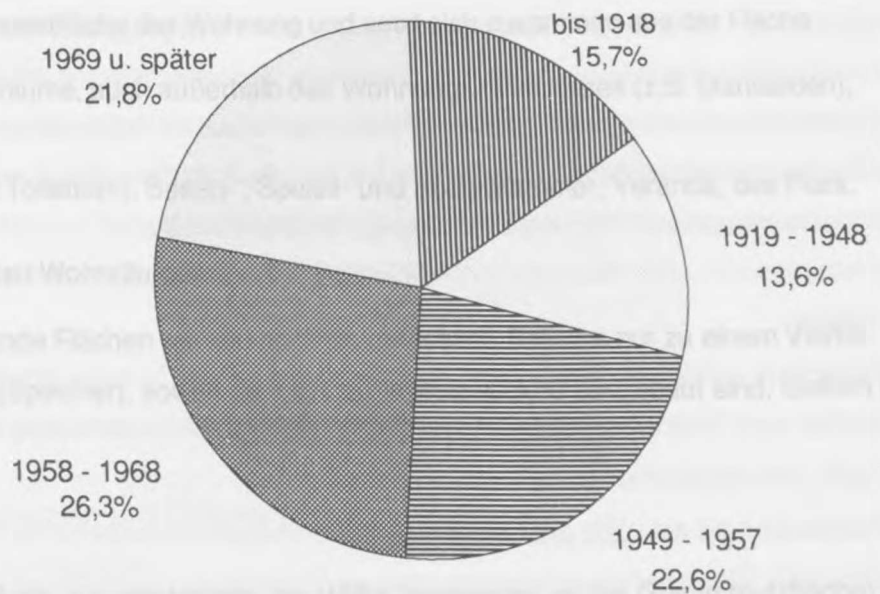
2 Schaubilder



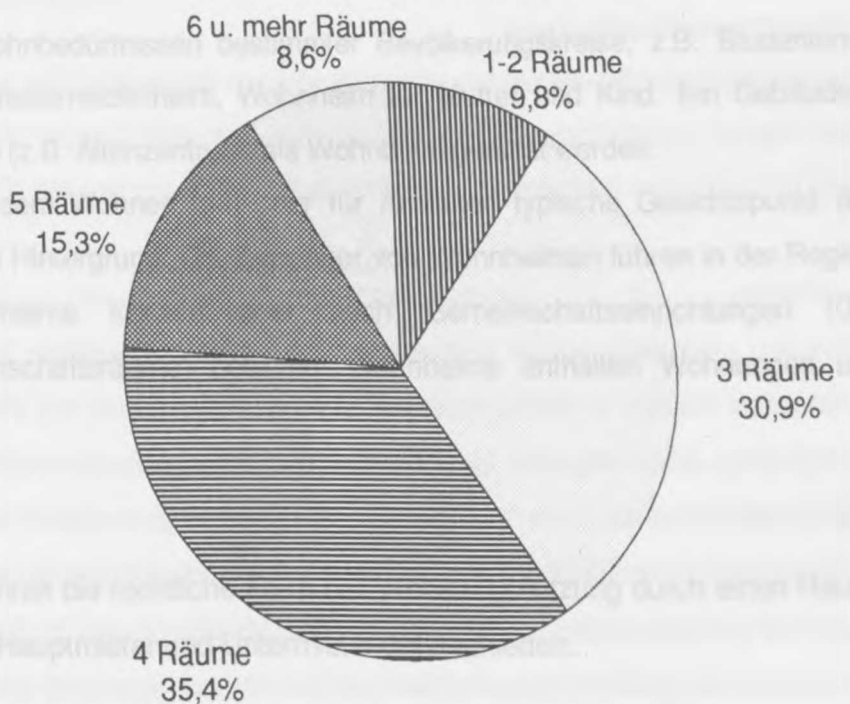
1) ohne Einbauküche und Bad ... (unvollständig)

1) Bewohnte Wohnungen¹⁾ ...

a) nach dem Baujahr der Gebäude



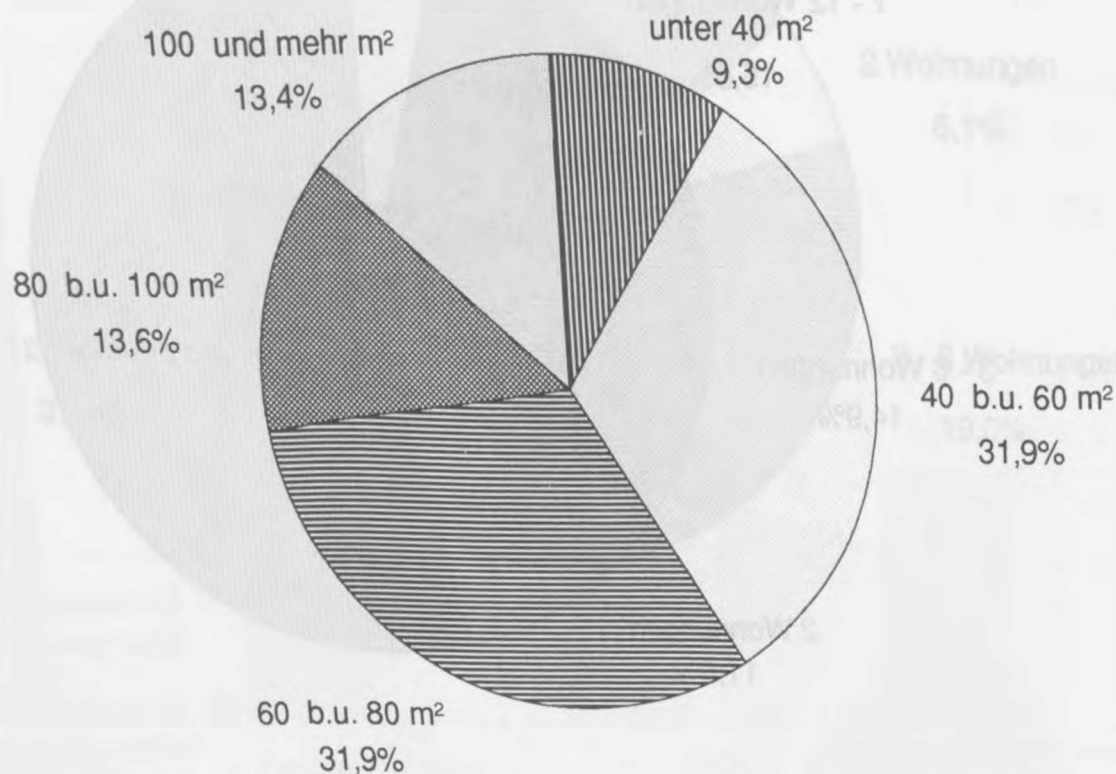
b) nach der Zahl der Räume



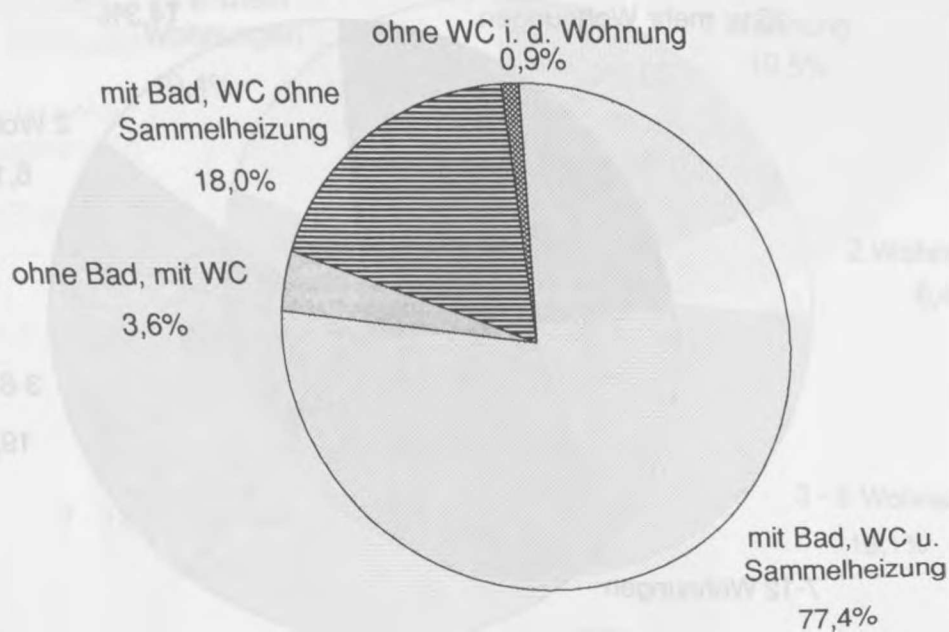
1) ohne Freizeitwohnungen und ohne Wohnungen in Gebäuden mit vollständiger Wohnheimnutzung

noch: 1) Bewohnte Wohnungen¹⁾ ...

c) nach der Fläche in m²

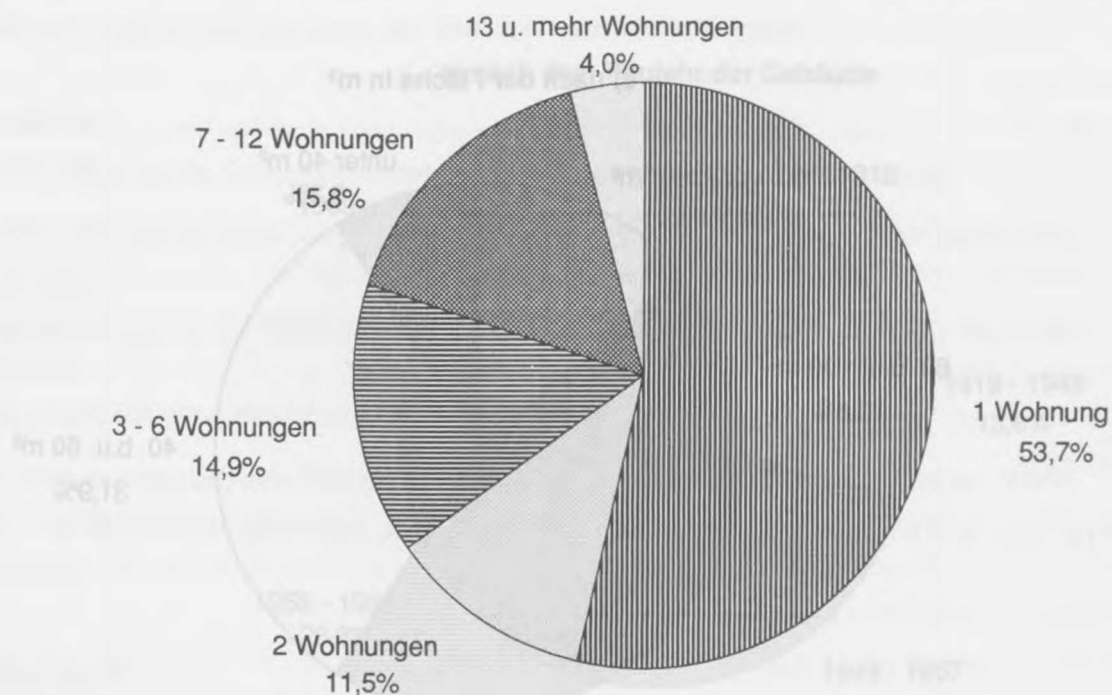


d) nach der Ausstattung

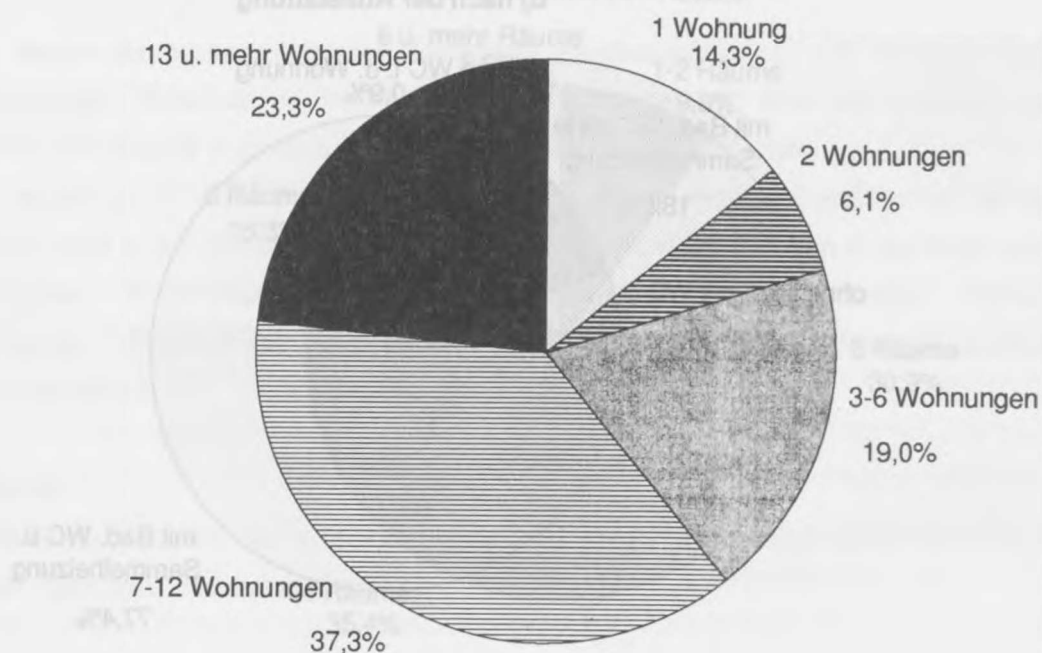


1) ohne Freizeitwohnungen und ohne Wohnungen in Gebäuden mit vollständiger Wohnheimnutzung

2) Bewohnte Wohngebäude¹⁾ nach der Anzahl der Wohnungen



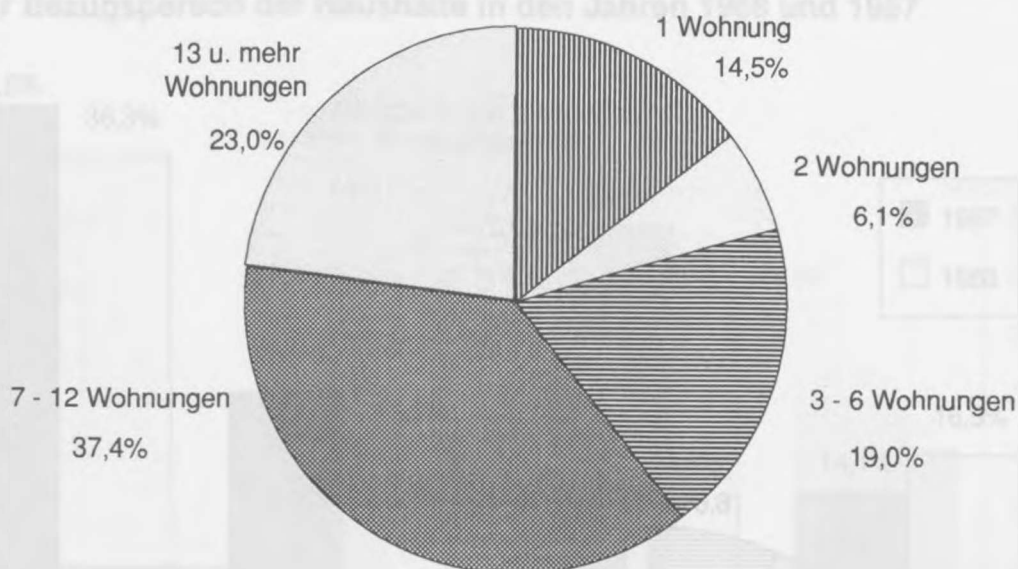
3) Wohnungen in Wohngebäuden²⁾ mit ... Wohnungen



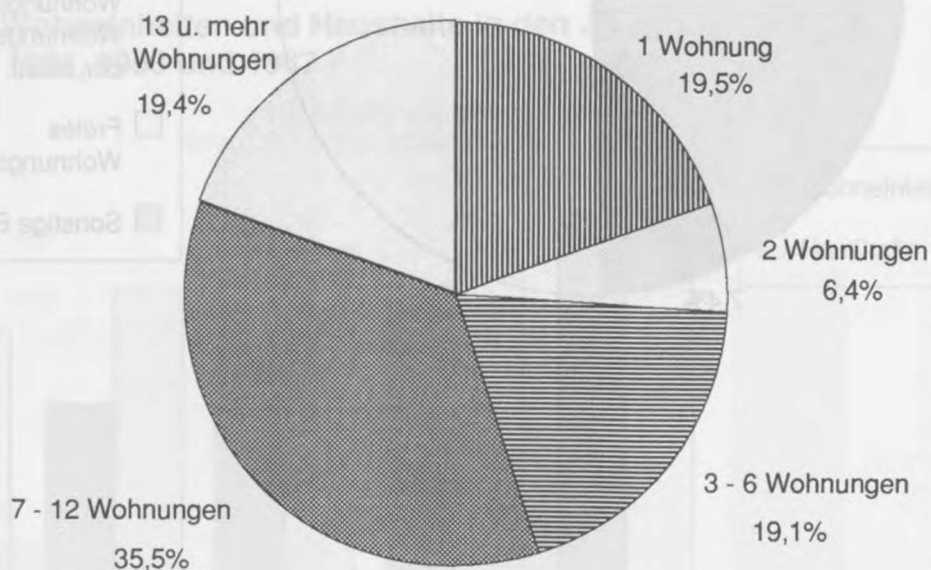
1) ohne Wohngebäude mit vollständiger Wohnheimnutzung und ohne Wohngebäude mit ausschließlich sonstigen Wohneinheiten

2) ohne Wohngebäude mit vollständiger Wohnheimnutzung

4) Haushalte in Wohngebäuden mit ... Wohnungen¹⁾



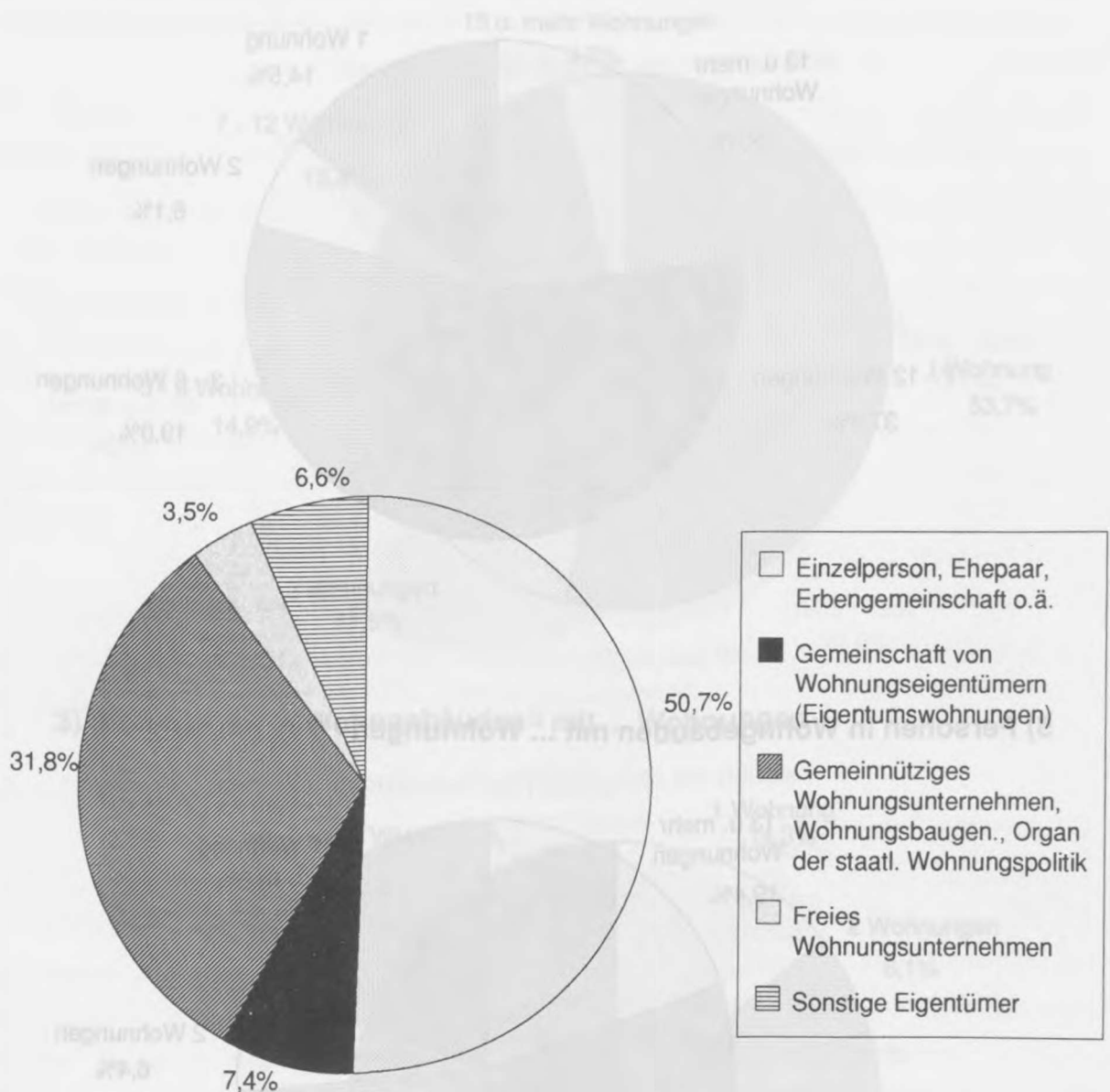
5) Personen in Wohngebäuden mit ... Wohnungen²⁾



1) ohne Haushalte in Wohngebäuden mit vollständiger Wohnheimnutzung, ohne Haushalte in sonstigen Wohneinheiten

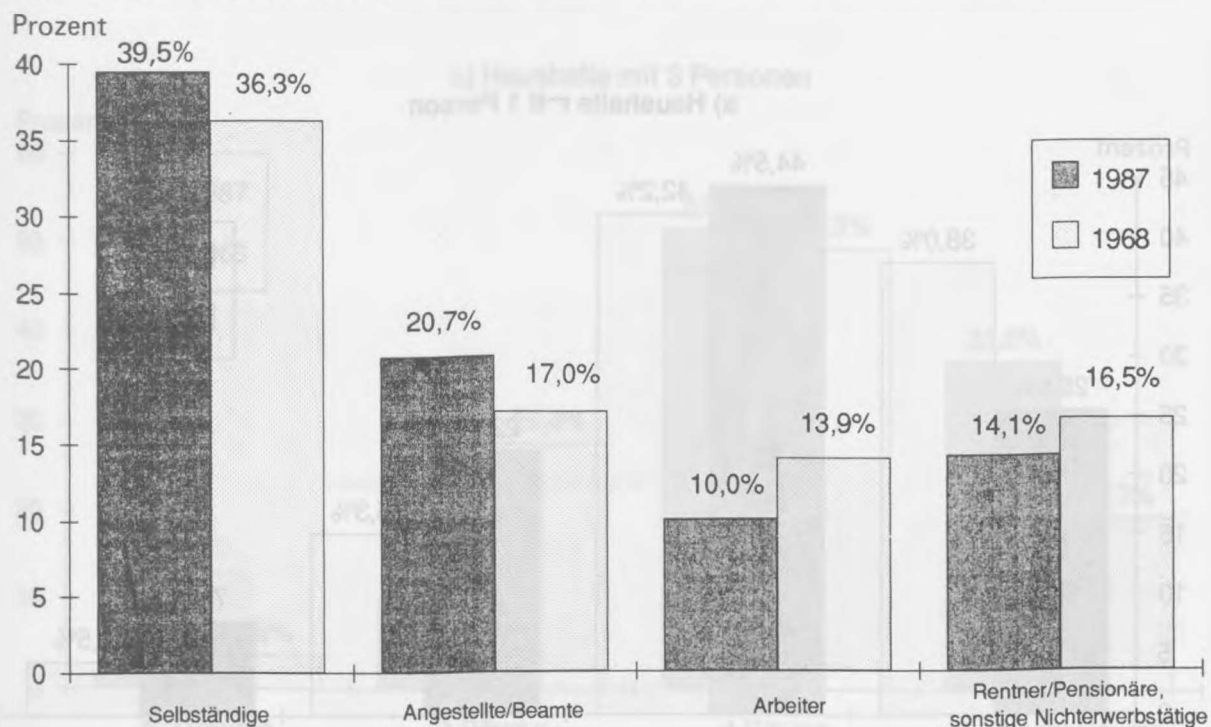
2) ohne Personen in Wohngebäuden mit vollständiger Wohnheimnutzung, ohne Personen in sonstigen Wohneinheiten

6) Wohnungen in Wohngebäuden¹⁾ nach der Art des Eigentümers

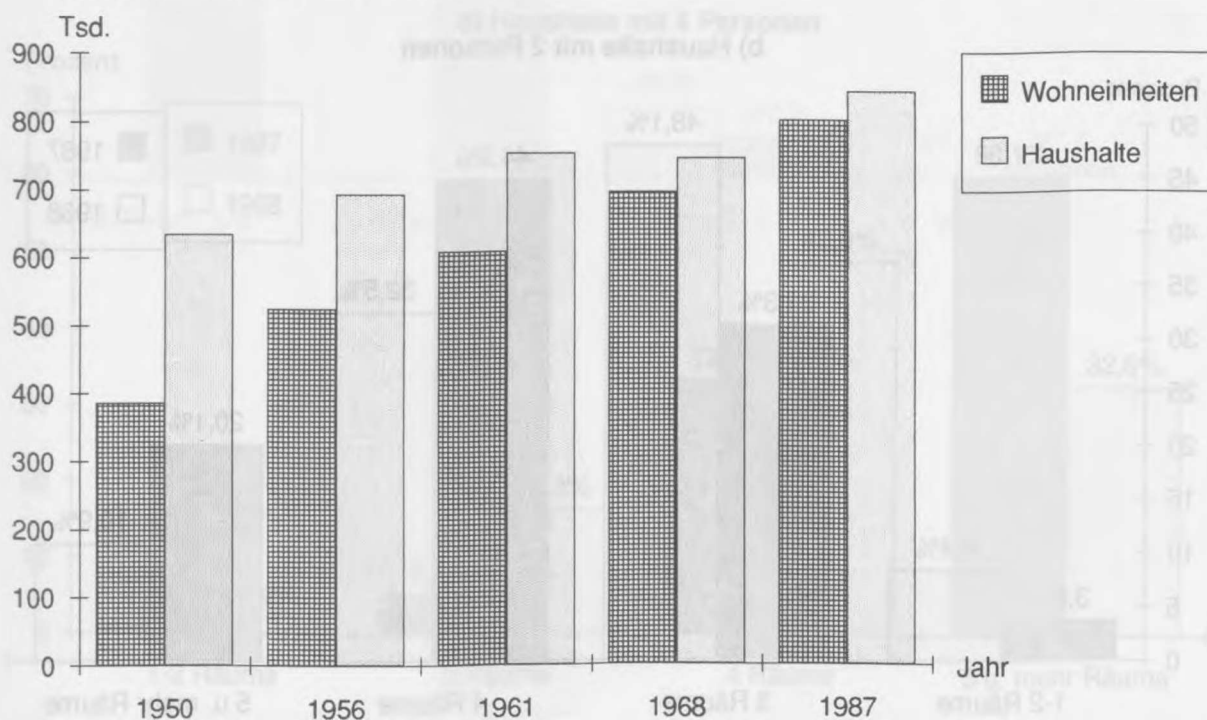


1) ohne Wohnungen in Gebäuden mit vollständiger Wohnheimnutzung

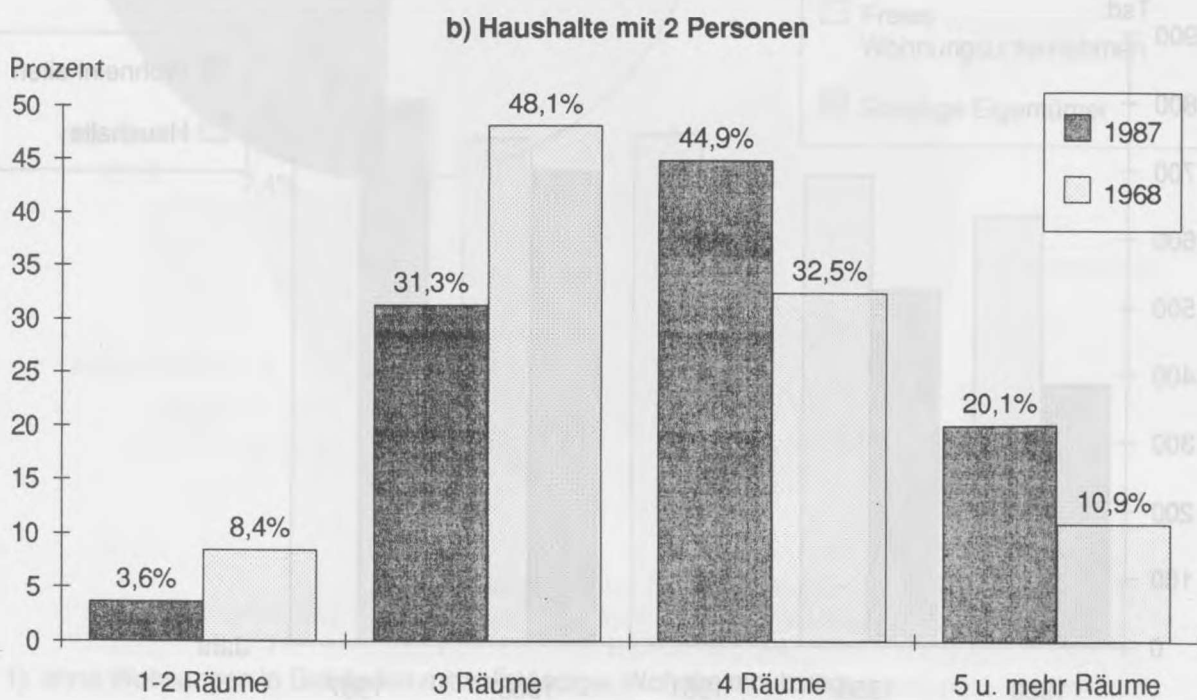
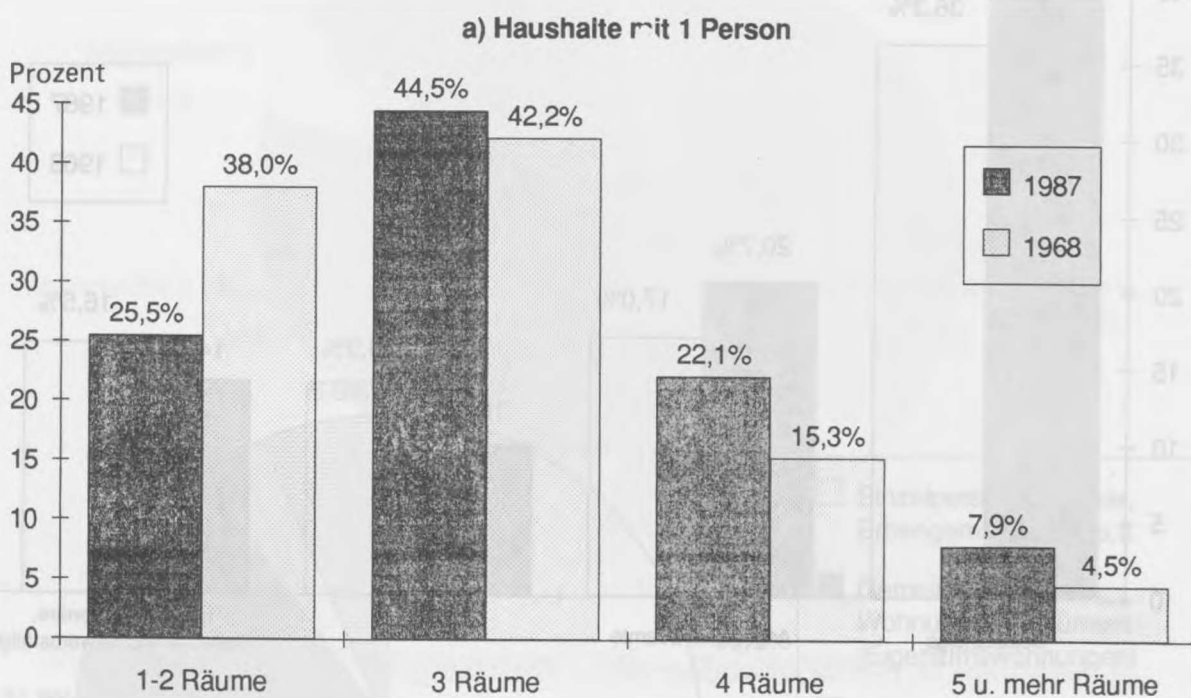
7) Anteil der Eigentümerwohneinheiten an den Miet- und Eigentümerwohneinheiten insgesamt (Eigentümerquote) nach der sozialen Stellung der Bezugsperson der Haushalte in den Jahren 1968 und 1987



8) Anzahl der Wohneinheiten und Haushalte in den Jahren 1950, 1956, 1961, 1968 und 1987

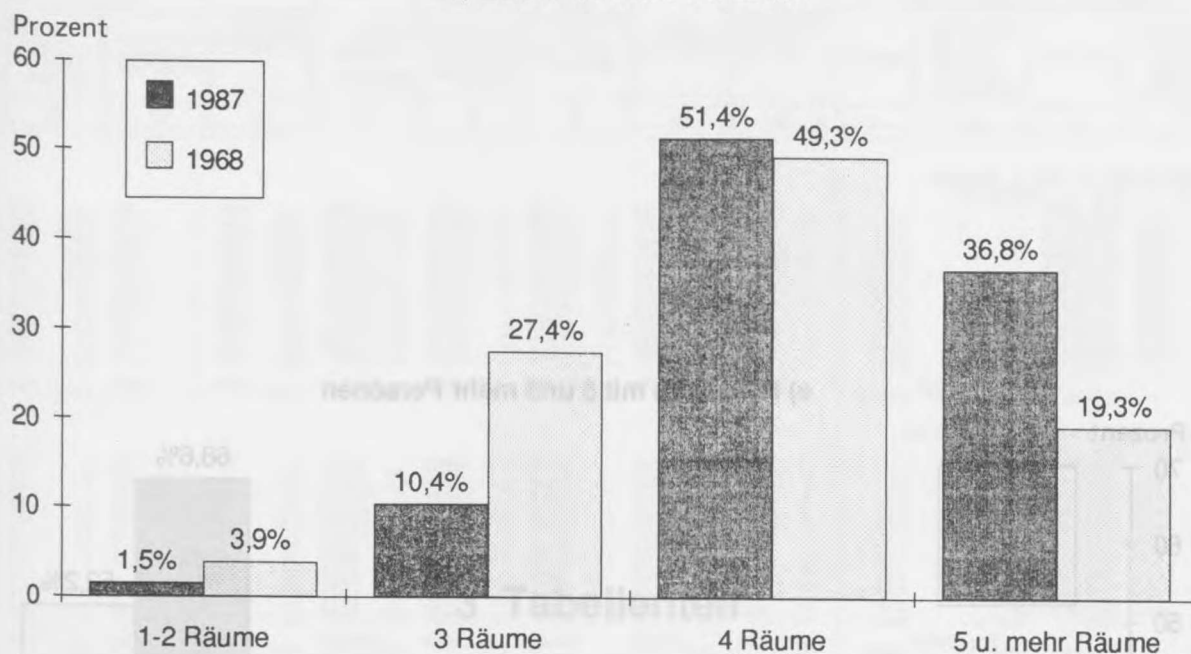


9) Unterbringung von Wohnungsinhaberhaushalten in Wohneinheiten nach der Raumzahl in den Jahren 1968 und 1987

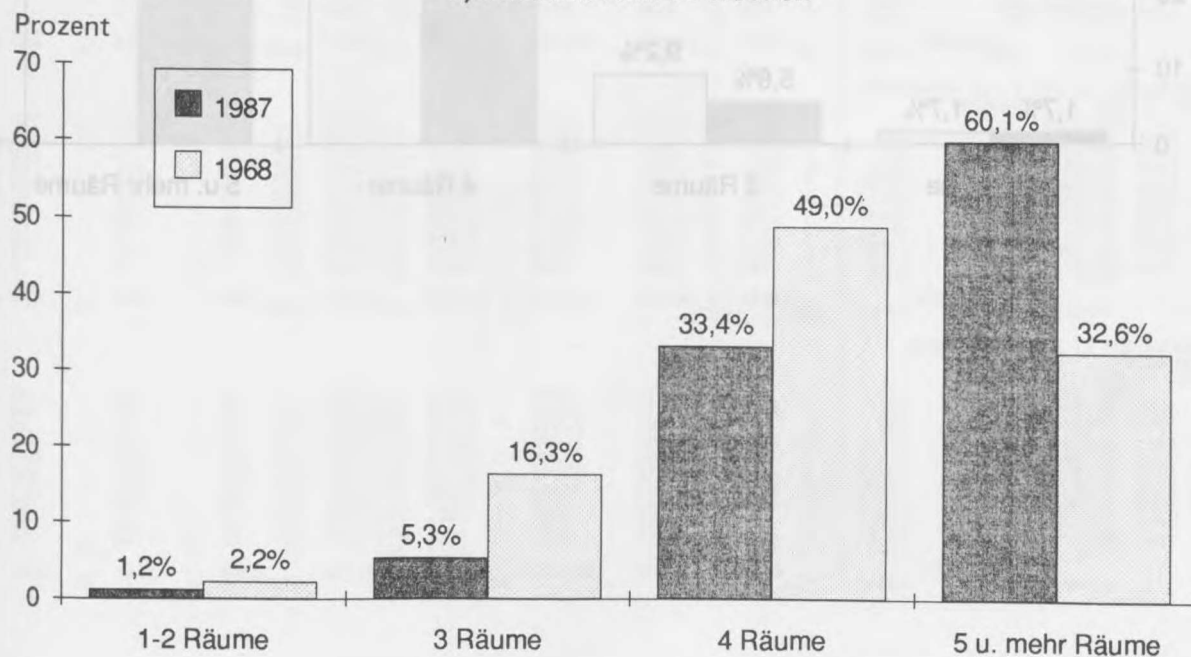


noch: 9) Unterbringung von Wohnungsinhaberhaushalten in Wohneinheiten
nach der Raumzahl in den Jahren 1968 und 1987

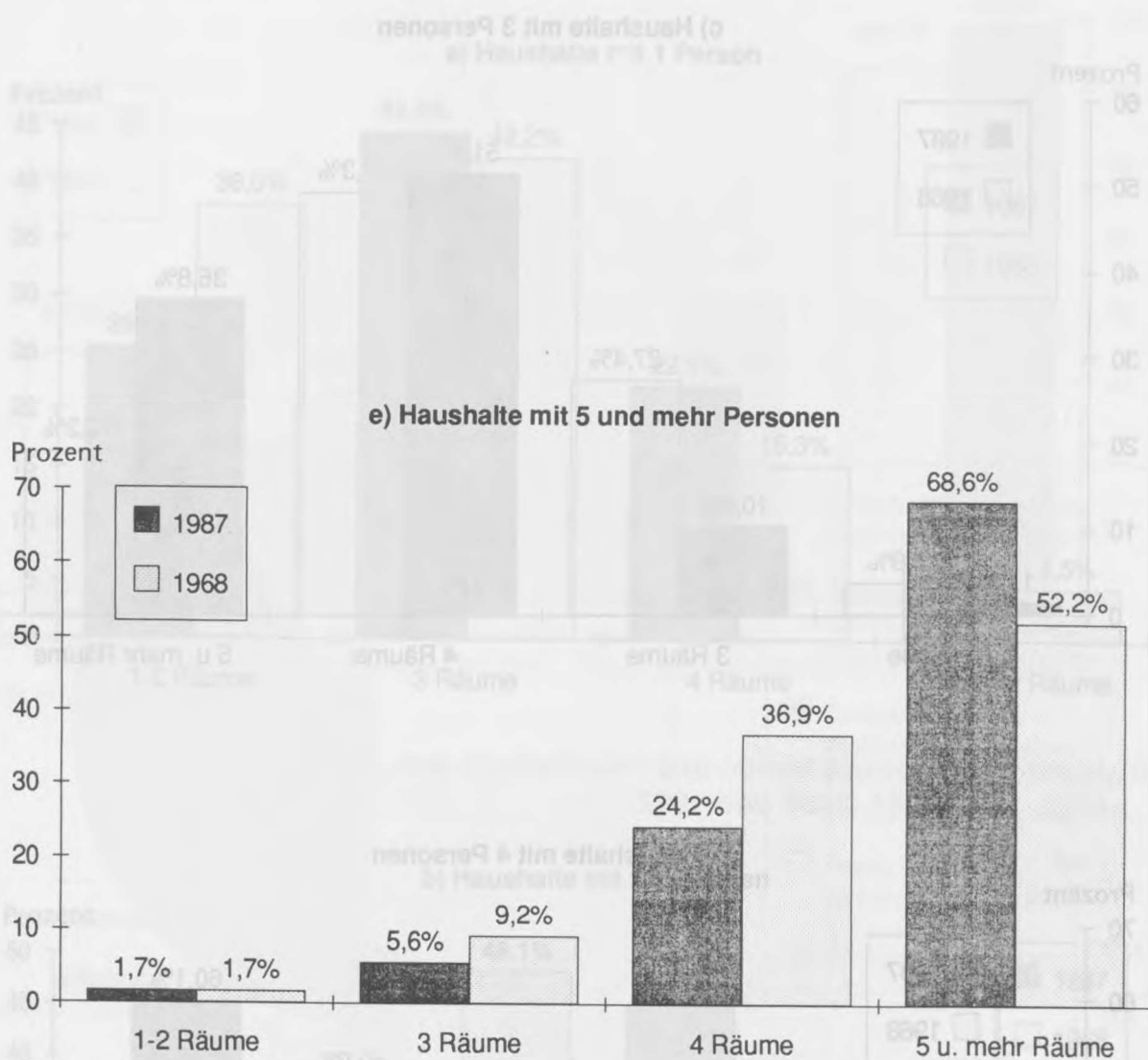
c) Haushalte mit 3 Personen



d) Haushalte mit 4 Personen



noch: 9) Unterbringung von Wohnungsinhaberhaushalten in Wohneinheiten nach der Raumzahl in den Jahren 1968 und 1987



3 Tabellenteil

3.1 Landesergebnisse

BEWOHNTE UND LEERSTEHENDE GEBÄUDE UND BEWOHNTE UNTERKUNFTE SOWIE

TABELLE 1

LFD. NR.		GEGENSTAND DER NACHWEISUNG	BEWOHNTE GEBÄUDE UND UNTERKUNFTE 1)								
			INSGESAMT	DARIN							
				WOHN- NUNGEN 2)	DARUNTER BEWOHNTE WOHNUNGEN 3)			SONSTIGE WOHN- HEITEN 2)	DARUNTER BEWOHNTE SONSTIGE WOHNHEITEN 3)		
					ANZAHL	BELEGT MIT			ANZAHL	BELEGT MIT	
						HAUS- HALTEN	PERSONEN			HAUS- HALTEN	PERSONEN
			1	2	3	4	5	6	7	8	9
WOHNGBÄUDE 5) MIT 1 WOHNUNG VON ... BIS ... ERRICHTET											
01			4283	4283	4280	4761	11306	101	85	102	126
02	1901 - 1918		5170	5170	5169	5854	14556	109	99	120	171
03	1919 - 1948		26063	26063	26059	28104	67400	229	201	229	336
04	1949 - 1957		20981	20981	20974	22336	51335	149	129	149	216
05	1958 - 1962		16851	16851	16850	17745	43118	51	43	44	58
06	1963 - 1968		11414	11414	11414	12095	32261	113	104	112	129
07	1969 - 1973		5975	5975	5972	6337	18239	18	16	18	28
08	1974 - 1978		6957	6957	6955	7264	22827	87	84	87	103
09	1979 - 1983		7801	7801	7801	8196	27058	25	22	23	30
10	1984 UND SPÄTER		5004	5004	5001	5192	16447	24	24	30	51
11	ZUSAMMEN		110499	110499	110475	117884	304547	906	807	914	1248
WOHNGBÄUDE 5) MIT 2 WOHNUNGEN VON ... BIS ... ERRICHTET											
12			2002	4004	3950	4342	8753	24	21	31	37
13	1901 - 1918		2890	5780	5688	6164	12649	19	17	24	29
14	1919 - 1948		5823	11646	11510	12271	24543	31	24	31	35
15	1949 - 1957		4943	9886	9734	10249	19058	19	14	17	20
16	1958 - 1962		2577	5154	5084	5368	10179	15	14	19	23
17	1963 - 1968		1636	3272	3228	3444	7556	6	2	4	4
18	1969 - 1973		1105	2210	2190	2333	5222	7	7	10	10
19	1974 - 1978		959	1918	1897	2001	4655	-	-	-	-
20	1979 - 1983		984	1968	1941	2059	4792	4	3	4	5
21	1984 UND SPÄTER		637	1274	1261	1338	3112	4	4	6	6
22	ZUSAMMEN		23556	47112	46483	49569	100519	129	106	146	169
WOHNGBÄUDE 5) MIT 3 - 6 WOHNUNGEN VON ... BIS ... ERRICHTET											
23			2822	11874	11610	13196	22520	85	84	121	131
24	1901 - 1918		3483	14323	14019	15549	28069	88	82	121	156
25	1919 - 1948		4140	18169	17862	19058	34077	43	42	62	72
26	1949 - 1957		4541	22001	21695	22932	39537	54	49	63	71
27	1958 - 1962		5553	29024	28771	30072	60350	25	23	29	36
28	1963 - 1968		4875	26156	25960	26850	58140	83	81	87	95
29	1969 - 1973		2265	11249	11107	11561	24421	36	34	36	40
30	1974 - 1978		1351	6630	6560	6864	15080	13	12	18	29
31	1979 - 1983		1018	4910	4818	5064	10969	6	5	7	9
32	1984 UND SPÄTER		531	2544	2504	2647	5504	2	2	2	2
33	ZUSAMMEN		30579	146880	144906	153793	298667	435	414	546	641
WOHNGBÄUDE 5) MIT 7 -12 WOHNUNGEN VON ... BIS ... ERRICHTET											
34			1790	15859	15621	18308	31775	93	86	138	176
35	1901 - 1918		3424	31519	30997	35313	63249	124	117	189	218
36	1919 - 1948		4351	38747	38216	41026	69403	76	73	105	132
37	1949 - 1957		9598	87001	86003	90271	144995	108	101	109	128
38	1958 - 1962		3977	33904	33553	35213	65001	32	31	35	41
39	1963 - 1968		3467	29518	29237	30442	61215	19	18	21	23
40	1969 - 1973		2399	20864	20570	21392	46802	30	28	37	42
41	1974 - 1978		1559	13702	13535	14095	32852	11	8	13	21
42	1979 - 1983		1169	10346	10189	10745	23880	12	11	12	12
43	1984 UND SPÄTER		737	6669	6582	6915	14885	3	2	2	2
44	ZUSAMMEN		32471	288129	284503	303720	554057	508	475	661	795
WOHNGBÄUDE 5) MIT 13 UND MEHR WOHNUNGEN VON ... BIS ... ERRICHTET											
45			345	6114	5948	6655	9963	20	19	22	25
46	1901 - 1918		1358	21735	21321	23699	36266	128	99	108	122
47	1919 - 1948		637	10709	10512	11255	16866	16	15	15	16
48	1949 - 1957		1991	35391	34692	36255	50588	77	72	72	80
49	1958 - 1962		776	19656	19399	20131	30320	278	271	272	276
50	1963 - 1968		884	28013	27649	28459	46290	383	357	358	382
51	1969 - 1973		1040	28146	27624	28595	52387	217	210	211	225
52	1974 - 1978		727	19077	18819	19517	38945	93	92	93	102
53	1979 - 1983		374	7514	7365	7704	14477	35	33	34	35
54	1984 UND SPÄTER		191	3673	3601	3914	6640	20	19	19	19
55	ZUSAMMEN		8323	180028	176930	186184	302742	1267	1187	1204	1282

1) OHNE WOHNGBÄUDE NUR MIT 1 ODER 2 FREIZEITWOHNHEITEN. - 2) EINSCHL. DER LEERSTEHENDEN WOHNUNGEN BZW. SONSTIGEN WOHNHEITEN.
 3) OHNE FREIZEITWOHNUNGEN/SONSTIGE FREIZEITWOHNHEITEN UND OHNE WOHNHEITEN AUSLÄNDISCHER STREITKRAEFTE UND ÄHNLICHER
 PERSONENGRUPPEN. - 4) MIT MITTELN DES SOZIALEN WOHNUNGSBAUS GEFÖRDERT (1. FÖRDERUNGSWEG). - 5) OHNE WOHNHEIME (WOHNGBÄUDE MIT
 VOLLSTÄNDIGER WOHNHEIMNUTZUNG). - 6) EINSCHL. WOHNGBÄUDE, DIE NUR SONSTIGE WOHNHEITEN ENTHALTEN.

SOWIE

WOHNUNGEN UND SONSTIGE WOHN-EINHEITEN NACH BELEGUNG, GEBÄUDEART UND BAUJAHR

IGE

ONEN

9

126

171

336

216

58

129

28

103

30

51

1248

37

29

35

20

23

4

10

5

6

169

131

156

72

71

36

95

40

29

9

2

641

176

218

132

128

41

23

42

21

12

2

795

25

122

16

80

276

382

225

102

35

19

1282

TEN-

T

LEERSTEHENDE GEBÄUDE			LEERSTEHENDE WOHN-EINHEITEN			WOHN- GEBÄUDE NUR MIT 1 ODER 2 FREIZEIT- WOHN-EIN- HEITEN	FREIZEIT- WOHN-EINHEITEN		WOHNUNGEN				LFD. NR.
DARIN			DARIN				WOHN- NUNGEN	SONSTIGE WOHN-EIN- HEITEN	ÖFFENTLICH GEFÖRDERT 4)		NICHT ÖFFENTLICH GEFÖRDERT 4)		
INSGESAMT	WOHN- NUNGEN	SONSTIGE WOHN-EIN- HEITEN	INSGESAMT	WOHN- NUNGEN	SONSTIGE WOHN-EIN- HEITEN				ZUSAMMEN	DARUNTER IN TEIL- GEFÖRD- ERTEN GEBÄUDEN	ZUSAMMEN	DARUNTER IN TEIL- GEFÖRD- ERTEN GEBÄUDEN	
10	11	12	13	14	15	16	17	18	19	20	21	22	
194	194	-	209	194	15	5	7	1	45	-	4437	-	01
152	152	-	157	152	5	5	5	5	30	-	5297	-	02
491	491	-	505	491	14	42	44	13	390	5	26206	-	03
228	228	-	241	229	12	20	22	8	6062	7	15167	-	04
112	112	-	118	112	6	17	17	2	5957	7	11023	-	05
82	82	-	91	82	9	11	11	-	2617	5	8890	-	06
30	30	-	32	30	2	11	11	-	889	3	5127	-	07
37	37	-	41	38	3	5	5	-	1981	2	5018	-	08
42	42	-	43	42	1	-	-	2	2773	1	5070	-	09
65	65	-	64	64	-	4	7	-	1596	1	3477	-	10
1433	1433	-	1501	1434	67	120	129	31	22340	31	89712	-	11
4	8	-	48	48	-	-	14	3	44	16	3968	16	12
2	4	-	71	71	-	-	24	2	62	28	5722	28	13
5	10	-	93	92	1	1	55	6	274	136	11384	136	14
4	8	-	117	117	-	-	42	5	3919	219	5975	217	15
6	12	-	65	64	1	-	17	-	2274	192	2892	192	16
1	2	-	31	31	-	1	15	4	757	159	2519	159	17
-	-	-	13	13	-	-	6	-	263	71	1947	71	18
1	2	-	11	11	-	-	12	-	469	109	1451	109	19
-	-	-	18	18	-	-	8	1	476	132	1492	132	20
1	2	-	10	10	-	-	4	-	308	58	968	58	21
24	48	-	477	475	2	2	197	21	8846	1120	38318	1118	22
7	29	-	236	236	-	-	57	1	150	42	11753	79	23
-	-	-	243	242	1	-	55	5	209	63	14114	108	24
2	8	-	260	260	-	-	53	1	549	82	17628	139	25
2	8	-	245	245	-	-	68	5	10099	616	11910	710	26
-	-	-	199	199	-	-	54	2	19281	856	9743	956	27
-	-	-	156	156	-	-	39	2	15960	860	10196	1218	28
-	-	-	112	112	-	-	28	2	3217	355	8032	710	29
-	-	-	51	51	-	-	19	1	2551	328	4079	543	30
-	-	-	68	68	-	-	23	1	1607	172	3303	269	31
-	-	-	33	33	-	-	5	-	1037	76	1507	105	32
11	45	-	1603	1602	1	-	401	20	54660	3450	92265	4837	33
3	23	-	213	212	1	-	48	6	402	96	15480	197	34
4	40	-	448	448	-	-	113	7	599	126	30960	265	35
-	-	-	405	405	-	-	124	3	2187	597	36560	719	36
4	32	-	775	775	-	-	249	7	52340	3088	34693	2923	37
1	8	-	292	292	-	-	65	1	21020	1997	12892	1887	38
-	-	-	215	215	-	-	64	1	18965	1358	10553	1393	39
-	-	-	237	237	-	-	55	2	11123	541	9741	1142	40
-	-	-	128	128	-	-	37	3	8911	641	4791	1037	41
-	-	-	110	110	-	-	42	1	5699	396	4647	539	42
-	-	-	78	78	-	-	9	1	4156	219	2513	180	43
12	103	-	2901	2900	1	-	806	32	125402	9059	162830	10282	44
-	-	-	127	127	-	-	39	1	482	37	5632	47	45
-	-	-	307	283	24	-	128	5	705	61	21030	282	46
-	-	-	157	157	-	-	40	1	794	114	9915	258	47
-	-	-	532	532	-	-	166	5	17789	1376	17602	1589	48
-	-	-	186	184	2	-	72	5	12307	1463	7349	1103	49
-	-	-	276	256	20	-	93	5	19697	1445	8316	1191	50
-	-	-	410	410	-	-	106	7	17315	778	10831	1345	51
-	-	-	196	196	-	-	62	1	13687	448	5390	892	52
-	-	-	128	128	-	-	21	2	4752	170	2762	263	53
1	28	-	86	86	-	-	14	1	2400	166	1301	105	54
1	28	-	2405	2359	46	-	741	33	89928	6058	90128	7075	55

BEWOHNT UND LEERSTEHENDE GEBÄUDE UND BEWOHNT UNTERKUNFTE SOWIE

NOCH: TABELLE 1

LFD. NR.	GEGENSTAND DER NACHWEISUNG	BEWOHNT GEBÄUDE UND UNTERKUNFTE 1)								
		INSGESAMT	DARIN							
			WOHN- UNGEN 2)	DARUNTER BEWOHNT WOHNUNGEN 3)			SONSTIGE WOHNHEI- TEN 2)	DARUNTER BEWOHNT SONSTIGE WOHNHEINHEITEN 3)		
				ANZAHL	BELEGT MIT			ANZAHL	BELEGT MIT	
					HAUS- HALTEN	PERSONEN			HAUS- HALTEN	PERSONEN
		1	2	3	4	5	6	7	8	9
	WOHN- GEBÄUDE 5) 6) ZUSAMMEN VOM ... BIS ... ERRICHTET									
56	1900	11319	42134	41489	47262	84317	518	485	636	843
57	1901 - 1918	16369	78527	77194	86579	154789	575	516	671	863
58	1919 - 1948	41108	105334	104159	111714	212289	745	695	795	1035
59	1949 - 1957	42073	175260	173098	182043	305513	453	403	453	576
60	1958 - 1962	29739	104589	103657	108529	208968	427	408	427	491
61	1963 - 1968	22281	98373	97488	101298	205462	614	570	591	653
62	1969 - 1973	12786	68444	67463	70218	147071	313	300	318	353
63	1974 - 1978	11556	48284	47766	49741	114359	211	203	219	267
64	1979 - 1983	11352	32539	32114	33768	81176	95	87	93	114
65	1984 UND SPÄTER	7110	19164	18949	20086	46588	105	101	111	176
66	ZUSAMMEN	205693	772648	763297	811150	1560532	4056	3768	4314	5371
67	DARUNTER: MIT TEILWEISER WOHNHEIMNUTZUNG	242	2862	2795	3048	4543	243	212	228	237
68	WOHNHEIME	501	8357	8052	8434	10786	3315	3286	3472	3724
69	SONSTIGE GEBÄUDE MIT WOHNRAUM	3996	8605	8490	9334	17468	477	448	465	499
70	DARUNTER: MIT WOHNHEIMNUTZUNG	34	403	401	425	527	271	267	278	280
71	BEWOHNT UNTERKUNFTE	1288	-	-	-	-	1551	1468	1559	3135
72	INSGESAMT	211478	789610	779839	828918	1588778	9399	8970	9818	12729

1) OHNE WOHN-
GEBÄUDE NUR MIT 1 ODER 2 FREIZEITWOHNHEITEN. - 2) EINSCHL. DER LEERSTEHENDEN WOHNUNGEN BZW. SONSTIGEN WOHNHEITEN.
3) OHNE FREIZEITWOHNUNGEN/SONSTIGE FREIZEITWOHNHEITEN UND OHNE WOHNHEITEN AUSLÄNDISCHER STREITKRAFTE UND ÄHNLICHER
PERSONENGRUPPEN. - 4) MIT MITTELN DES SOZIALEN WOHNUNGSBAUS GEFÖRDERT (1. FÖRDERUNGSWEG). - 5) OHNE WOHNHEIME (WOHN-
GEBÄUDE MIT VOLLSTÄNDIGER WOHNHEIMNUTZUNG). - 6) EINSCHL. WOHN-
GEBÄUDE, DIE NUR SONSTIGE WOHNHEITEN ENTHALTEN.

WOHNUNGEN UND SONSTIGE WOHN-EINHEITEN NACH BELEGUNG, GEBÄUDEART UND BAUJAHR

NR.	LEERSTEHENDE GEBÄUDE			LEERSTEHENDE WOHN-EINHEITEN			WOHN- GEBÄUDE NUR MIT 1 ODER 2 FREIZEIT- WOHN-EIN- HEITEN	FREIZEIT- WOHN-EINHEITEN		WOHNUNGEN				LFD. NR.
	DARIN			DARIN				WOHN- NUNGEN	SONSTIGE WOHN-EIN- HEITEN	OEFFENTLICH GEFÖRDERT 4)		NICHT OEFFENTLICH GEFÖRDERT 4)		
	INSGESAMT	WOHN- NUNGEN	SONSTIGE WOHN-EIN- HEITEN	INSGESAMT	WOHN- NUNGEN	SONSTIGE WOHN-EIN- HEITEN				ZUSAMMEN	DARUNTER IN TEIL- GEFÖR- DERTEN GEBÄUDEN	ZUSAMMEN	DARUNTER IN TEIL- GEFÖR- DERTEN GEBÄUDEN	
NR.	10	11	12	13	14	15	16	17	18	19	20	21	22	
843	227	254	90	928	817	111	5	165	12	1123	191	41270	339	56
863	174	196	48	1279	1196	83	8	325	27	1605	278	77123	683	57
1035	507	509	43	1471	1405	66	44	316	26	4194	934	101693	1252	58
576	243	276	10	1928	1898	30	23	547	33	90209	5306	85347	5439	59
491	121	132	4	864	851	13	18	225	11	60839	4515	43899	4138	60
653	86	84	18	789	740	49	12	222	12	57996	3827	40474	3961	61
353	30	30	-	804	802	2	11	206	11	32807	1748	35678	3268	62
267	38	39	-	427	424	3	5	135	5	27599	1528	20729	2581	63
114	43	42	3	370	366	4	-	94	7	15307	871	17274	1203	64
176	68	95	2	274	271	3	4	39	3	9497	520	9766	448	65
371	1537	1657	218	9134	8770	364	130	2274	147	301176	19718	473253	23312	66
237	-	-	-	85	54	31	-	11	-	981	131	1881	160	67
724	-	-	-	334	305	29	-	-	-	3999	598	4358	558	68
499	63	64	15	186	147	39	-	30	5	786	253	7883	353	69
280	-	-	-	6	2	4	-	-	-	52	18	351	13	70
135	-	-	-	41	-	41	-	-	42	-	-	-	-	71
729	1600	1721	233	9695	9222	473	130	2304	194	305961	20569	485494	24223	72

BEWOHNTE GEBÄUDE MIT WOHNUNGEN UND SONSTIGEN WOHN-EINHEITEN NACH EIGENTÜMER, GEBÄUDEART UND BAUJAHR

TABELLE 2

LFD. NR.	GEGENSTAND DER NACHWEISUNG	DAVON IM EIGENTUM (EINSCHL. KAUFANWARTSCHAFT, ERBBAURECHT)					
		GEBÄUDE/ WOHN-EIN- HEITEN INSGESAMT	EINER EINZEL- PERSON ODER EINES EHE- PAARES, EINER ERBENGEMEIN- SCHAFT ODER ÄHNLICHER PERSONEN- GEMEINSCHAFT	EINER GEMEIN- SCHAFT VON WOHNUNGS- EIGENTÜMERN	EINES/EINER GEMEINNUTZ- WOHNUNGSUNTER- NEHMENS, WOHNUNGSBAU- GESELLSCHAFT ODER ORGANS DER STAATL. WOHNUNGS- POLITIK	EINES FREIEN WOHNUNGS- UNTER- NEHMENS	EINES SONSTIGEN EIGEN- TÜMERS
		1	2	3	4	5	6
WOHN-GEBÄUDE 1) MIT 1 WOHNUNG							
VON ... BIS ... ERRICHTET							
01	BIS 1900	4 283	3 996	28	57	8	194
02	1901 - 1918	5 170	4 360	41	324	5	440
03	1919 - 1948	26 063	23 039	149	2 307	98	470
04	1949 - 1957	20 981	16 694	161	2 769	225	1 132
05	1958 - 1962	16 851	14 208	176	2 055	27	385
06	1963 - 1968	11 414	10 741	70	430	22	151
07	1969 - 1973	5 975	5 629	68	175	13	90
08	1974 - 1978	6 957	6 647	146	100	8	56
09	1979 - 1983	7 801	7 457	192	76	9	67
10	1984 UND SPÄTER	5 004	4 579	106	279	14	26
11	ZUSAMMEN	110 499	97 350	1 137	8 572	429	3 011
12	DAR. MIT ÖFFENTL. GEFÖRD. WOHNUNGEN 2)	22 230	15 145	291	5 595	241	958
13	SONSTIGE WOHN-EINHEITEN	906	632	70	70	1	133
WOHN-GEBÄUDE 1) MIT 2 WOHNUNGEN							
VON ... BIS ... ERRICHTET							
14	BIS 1900	2 002	1 836	31	31	4	100
15	1901 - 1918	2 890	2 528	44	66	3	249
16	1919 - 1948	5 823	5 389	71	237	14	112
17	1949 - 1957	4 943	2 951	77	1 619	35	261
18	1958 - 1962	2 577	1 776	50	624	22	105
19	1963 - 1968	1 636	1 379	67	67	69	54
20	1969 - 1973	1 105	981	80	23	6	15
21	1974 - 1978	959	805	76	19	43	16
22	1979 - 1983	984	869	81	20	3	11
23	1984 UND SPÄTER	637	501	57	70	2	7
24	ZUSAMMEN	23 556	19 015	634	2 776	201	930
25	DAR. MIT ÖFFENTL. GEFÖRD. WOHNUNGEN 2)	4 974	2 342	121	2 110	143	258
26	SONSTIGE WOHN-EINHEITEN	129	107	6	5	-	11
WOHN-GEBÄUDE 1) MIT 3 - 6 WOHNUNGEN							
GEBÄUDE VON ... BIS ... ERRICHTET							
27	BIS 1900	2 822	2 345	78	185	27	187
28	1901 - 1918	3 483	2 728	131	183	30	411
29	1919 - 1948	4 140	2 595	113	958	141	333
30	1949 - 1957	4 541	2 090	214	1 600	182	455
31	1958 - 1962	5 553	2 292	379	2 219	220	443
32	1963 - 1968	4 875	1 782	605	2 101	155	232
33	1969 - 1973	2 265	981	659	504	30	91
34	1974 - 1978	1 351	566	414	295	30	46
35	1979 - 1983	1 018	389	402	169	20	38
36	1984 UND SPÄTER	531	215	131	154	12	19
37	ZUSAMMEN	30 579	15 983	3 126	8 368	847	2 255
38	DAR. MIT ÖFFENTL. GEFÖRD. WOHNUNGEN 2)	10 976	2 815	1 012	6 271	335	543
WOHNUNGEN VON ... BIS ... ERRICHTET							
39	BIS 1900	11 874	9 724	337	884	128	801
40	1901 - 1918	14 323	10 951	546	914	148	1 764
41	1919 - 1948	18 169	10 358	524	5 011	724	1 552
42	1949 - 1957	22 001	9 288	1 039	8 389	940	2 345
43	1958 - 1962	29 024	11 266	1 978	12 185	1 184	2 411
44	1963 - 1968	26 156	8 933	3 188	11 936	852	1 247
45	1969 - 1973	11 249	4 546	3 296	2 754	176	477
46	1974 - 1978	6 630	2 537	2 073	1 621	164	235
47	1979 - 1983	4 910	1 689	1 989	941	107	184
48	1984 UND SPÄTER	2 544	889	631	862	64	98
49	ZUSAMMEN	146 880	70 181	15 601	45 497	4 487	11 114
50	SONSTIGE WOHN-EINHEITEN	435	284	16	55	11	69
WOHN-GEBÄUDE 1) MIT 7 UND MEHR WOHNUNGEN							
GEBÄUDE VON ... BIS ... ERRICHTET							
51	BIS 1900	2 135	1 618	102	187	46	182
52	1901 - 1918	4 782	3 578	355	425	78	346
53	1919 - 1948	4 988	2 373	149	1 736	283	447
54	1949 - 1957	11 589	4 459	565	5 005	684	876
55	1958 - 1962	4 753	1 975	350	1 843	194	391
56	1963 - 1968	4 351	1 364	341	2 195	219	232
57	1969 - 1973	3 439	874	564	1 674	94	233
58	1974 - 1978	2 286	500	379	1 141	137	129
59	1979 - 1983	1 543	280	469	675	66	53
60	1984 UND SPÄTER	928	167	223	473	28	37
61	ZUSAMMEN	40 794	17 188	3 497	15 354	1 829	2 926
62	DAR. MIT ÖFFENTL. GEFÖRD. WOHNUNGEN 2)	19 389	4 320	1 227	12 264	755	823

1) OHNE WOHNHEIME (WOHN-GEBÄUDE MIT VOLLSTÄNDIGER WOHNHEIMNUTZUNG), OHNE WOHN-GEBÄUDE NUR MIT 1 ODER 2 FREIZEITWOHN-EINHEITEN. -
 2) MIT MITTELN DES SOZIALEN WOHNUNGSBAUS GEFÖRDERT (1. FÖRDERUNGSWEG). - 3) EINSCHL. WOHN-GEBÄUDE, DIE NUR SONSTIGE WOHN-EINHEITEN
 ENTHALTEN.

BEWOHNTE GEBÄUDE MIT WOHNUNGEN UND SONSTIGEN WOHN-EINHEITEN NACH EIGENTUMER, GEBÄUDEART UND BAUJAHR

NOCH: TABELLE 2

		DAVON IM EIGENTUM (EINSCHL. KAUFANWARTSCHAFT, ERBBAURECHT)					
LFD. NR.	GEGENSTAND DER NACHWEISUNG	GEBÄUDE/ WOHNEIN- HEITEN	EINER EINZEL- PERSON ODER EINES EHE- PAARES, EINER ERBENGEMEIN- SCHAFT ODER ÄHNLICHER PERSONEN- GEMEINSCHAFT	EINER GEMEIN- SCHAFT VON WOHNUNGS- EIGENTUMERN	EINES/EINER GEMEINNUTZ- WOHNUNGSUNTER- NEHMENS, WOHNUNGSBAUGE- SELLSCHAFT ODER ORGANS DER STAATL. WOHNUNGS- POLITIK	EINES FREIEN WOHNUNGS- UNTER- NEHMENS	EINES SONSTIGEN EIGEN- TUMERS
		INSGESAMT					
		1	2	3	4	5	6
NOCH:							
WOHNGEBÄUDE 1) MIT 7 UND MEHR WOHNUNGEN							
WOHNUNGEN VON ... BIS ... ERRICHTET							
	BIS 1900	21 973	16 378	1 152	1 999	500	1 944
63	1901 - 1918	53 254	39 959	4 132	4 519	904	3 740
64	1919 - 1948	49 456	23 872	1 504	16 434	3 170	4 476
65	1949 - 1957	122 392	46 009	5 784	53 722	7 487	9 390
66	1958 - 1962	53 560	20 702	3 837	22 134	2 308	4 579
67	1963 - 1968	57 531	15 816	4 144	31 567	2 684	3 320
68	1969 - 1973	49 010	11 846	6 659	25 300	1 581	3 624
69	1974 - 1978	32 779	6 529	4 674	16 899	2 325	2 352
70	1979 - 1983	17 860	3 183	5 130	8 049	723	775
71	1984 UND SPÄTER	10 342	1 660	2 252	5 606	335	489
72							
73	ZUSAMMEN	468 157	185 954	39 268	186 229	22 017	34 689
74	SONSTIGE WOHN-EINHEITEN	1 775	522	240	645	122	246
75	WOHNGEBÄUDE 1) 3) INSGESAMT	205 693	149 769	8 397	35 079	3 311	9 137
76	GEBÄUDE WOHNUNGEN	772 648	391 515	57 274	245 850	27 335	50 674
77	SONSTIGE WOHN-EINHEITEN	4 056	2 076	338	823	288	531
78	WOHNGEBÄUDE NUR MIT 1 ODER 2 FREIZEIT- WOHN-EINHEITEN						
79	GEBÄUDE WOHNUNGEN	130	115	4	4	1	6
80	WOHNHEIME						
81	GEBÄUDE	501	177	-	191	20	113
82	DAR. MIT ÖFFENTL. GEFOERD. WOHNUNGEN 2)	232	49	-	128	3	52
83	WOHNUNGEN	8 357	1 891	-	3 988	309	2 169
84	SONSTIGE WOHN-EINHEITEN	3 315	441	-	1 265	20	1 589
85	SONSTIGE GEBÄUDE MIT WOHNRAUM						
86	GEBÄUDE VON ... BIS ... ERRICHTET						
87	BIS 1900	648	463	10	12	3	160
88	1901 - 1918	525	294	6	38	5	182
89	1919 - 1948	691	436	6	25	9	215
90	1949 - 1957	653	385	3	43	5	217
91	1958 - 1962	408	221	9	19	7	152
92	1963 - 1968	351	181	6	16	5	143
93	1969 - 1973	258	131	4	8	10	105
94	1974 - 1978	211	109	8	9	4	81
95	1979 - 1983	178	118	7	4	9	40
96	1984 UND SPÄTER	73	41	5	5	1	21
97	ZUSAMMEN	3 996	2 379	64	179	58	1 316
98	DAR. MIT ÖFFENTL. GEFOERD. WOHNUNGEN 2)	176	83	15	47	3	28
99	WOHNUNGEN VON ... BIS ... ERRICHTET						
100	BIS 1900	1 274	852	22	23	7	370
101	1901 - 1918	1 139	549	20	119	14	437
102	1919 - 1948	1 180	715	14	40	41	370
103	1949 - 1957	1 481	822	22	186	32	419
104	1958 - 1962	764	390	25	72	25	252
105	1963 - 1968	875	380	19	206	53	217
106	1969 - 1973	701	234	31	42	14	380
107	1974 - 1978	465	255	22	48	17	123
108	1979 - 1983	582	181	40	8	38	315
109	1984 UND SPÄTER	144	54	6	21	2	61
110	ZUSAMMEN	8 605	4 432	221	765	243	2 944
111	SONSTIGE WOHN-EINHEITEN	477	192	1	58	16	210
112	BEWOHNTE GEBÄUDE INSGESAMT	210 320	152 440	8 465	35 453	3 390	10 572
113	GEBÄUDE	57 992	24 763	2 667	26 419	1 480	2 663
114	DAR. MIT ÖFFENTL. GEFOERD. WOHNUNGEN 2)	789 734	397 949	57 499	250 606	27 888	55 792
115	WOHNUNGEN	7 856	2 715	339	2 147	324	2 331
116	SONSTIGE WOHN-EINHEITEN						
117	DAR. GEBÄUDE MIT FREIZEITWOHN-EINHEITEN						
118	GEBÄUDE	2 289	1 405	309	319	93	163
119	WOHNUNGEN	29 360	14 451	4 485	5 811	1 874	2 739
120	DAR. FREIZEITWOHNUNGEN	2 304	1 400	335	317	97	155
121	SONSTIGE WOHN-EINHEITEN	817	201	15	446	94	61
122	DAR. SONSTIGE FREIZEITWOHN-EINHEITEN	152	94	12	22	7	17
123	AUSSERDEM:						
124	LEERSTEHENDE GEBÄUDE MIT WOHNRAUM	1 600	1 313	35	92	20	140
125	BEWOHNTE UNTERKUNFTE	1 288	1 221	1	1	-	65
126	INSGESAMT	213 208	154 974	8 501	35 546	3 410	10 777

TABELLE 3

LFD. NR.	GEGENSTAND DER NACHWEISUNG	BEWOHNTE GEBÄUDE UND UNTERKÜNFTE				DAVON	
		INSGESAMT	FERNHEIZUNG	ZUSAMMEN	GAS	BLOCK- ODER	
						DAVON	
		1	2	3	4		
WOHNGBÄUDE 1) MIT 1 WOHNUNG							
VON ... BIS ... ERRICHTET							
01	BIS 1900	4 283	68	2 702	1 441		
02	1901 - 1918	5 170	46	3 865	1 876		
03	1919 - 1948	26 063	46	20 294	9 910		
04	1949 - 1957	20 981	99	14 335	5 895		
05	1958 - 1962	16 851	694	13 030	3 892		
06	1963 - 1968	11 414	1 434	9 303	2 298		
07	1969 - 1973	5 975	367	5 191	1 357		
08	1974 - 1978	6 957	136	6 222	2 351		
09	1979 - 1983	7 801	68	7 097	5 161		
10	1984 UND SPÄTER	5 004	92	4 357	3 671		
11	ZUSAMMEN	110 499	3 050	86 396	37 852		
WOHNGBÄUDE 1) MIT 2 WOHNUNGEN							
VON ... BIS ... ERRICHTET							
12	BIS 1900	2 002	40	1 352	684		
13	1901 - 1918	2 890	51	2 099	970		
14	1919 - 1948	5 823	29	4 792	2 144		
15	1949 - 1957	4 943	51	2 857	1 141		
16	1958 - 1962	2 577	58	1 735	577		
17	1963 - 1968	1 636	78	1 457	381		
18	1969 - 1973	1 105	31	993	210		
19	1974 - 1978	959	18	874	280		
20	1979 - 1983	984	17	887	580		
21	1984 UND SPÄTER	637	33	542	410		
22	ZUSAMMEN	23 556	406	17 588	7 377		
WOHNGBÄUDE 1) MIT 3 - 6 WOHNUNGEN							
VON ... BIS ... ERRICHTET							
23	BIS 1900	2 822	138	1 252	594		
24	1901 - 1918	3 483	149	1 892	836		
25	1919 - 1948	4 140	126	2 443	1 170		
26	1949 - 1957	4 541	322	2 377	973		
27	1958 - 1962	5 553	679	3 593	1 530		
28	1963 - 1968	4 875	1 018	3 625	1 212		
29	1969 - 1973	2 265	215	1 918	556		
30	1974 - 1978	1 351	96	1 126	557		
31	1979 - 1983	1 018	78	864	662		
32	1984 UND SPÄTER	531	41	424	343		
33	ZUSAMMEN	30 579	2 862	19 514	8 433		
WOHNGBÄUDE 1) MIT 7 - 12 WOHNUNGEN							
VON ... BIS ... ERRICHTET							
34	BIS 1900	1 790	144	439	219		
35	1901 - 1918	3 424	330	829	379		
36	1919 - 1948	4 351	747	1 851	875		
37	1949 - 1957	9 598	2 417	3 864	1 955		
38	1958 - 1962	3 977	920	2 147	922		
39	1963 - 1968	3 467	1 024	2 148	822		
40	1969 - 1973	2 399	645	1 625	776		
41	1974 - 1978	1 559	467	1 031	662		
42	1979 - 1983	1 169	202	906	774		
43	1984 UND SPÄTER	737	120	575	502		
44	ZUSAMMEN	32 471	7 016	15 415	7 886		
WOHNGBÄUDE 1) MIT 13 UND MEHR WOHNUNGEN							
VON ... BIS ... ERRICHTET							
45	BIS 1900	345	55	95	44		
46	1901 - 1918	1 358	137	253	93		
47	1919 - 1948	637	152	228	91		
48	1949 - 1957	1 991	684	719	302		
49	1958 - 1962	776	165	477	198		
50	1963 - 1968	884	215	606	281		
51	1969 - 1973	1 040	276	673	382		
52	1974 - 1978	727	236	478	340		
53	1979 - 1983	374	115	239	206		
54	1984 UND SPÄTER	191	44	140	119		
55	ZUSAMMEN	8 323	2 079	3 908	2 056		

1) OHNE WOHNHEIME (WOHNGBÄUDE MIT VOLLSTÄNDIGER WOHNHEIMNUTZUNG), OHNE WOHNGBÄUDE NUR MIT 1 ODER 2 FREIZEITWOHNHEIMNUTZUNGEN. -
 2) EINSCHL. WOHNGBÄUDE, DIE NUR SONSTIGE WOHNHEIMNUTZUNGEN ENTHALTEN.

NACH BEHEIZUNG, GEBÄUDEART, BAUJAHR UND EIGENTÜMER

HATTEN										
ZENTRALHEIZUNG					ETAGENHEIZUNG			DARUNTER (SP.1) GEBÄUDE MIT BEHEIZUNG DURCH SONNENENERGIE, WÄRMEPUMPEN		
BEHEIZT MIT					FUER ALLE	! NICHT FUEER ALLE	NUR EINZEL- ODER MEHRRAUMUEFEN			
HEIZOEL	STROM	KOHLE, HOLZ USW.	WOHNEINHEITEN DES GEBÄUDES, DER UNTERKUNFT							
5	6	7	8	9	10	11				LFD. NR.
1 093	87	81	172	2	1 339	20	01			
1 841	76	72	193	2	1 064	24	02			
9 423	528	433	626	4	5 093	125	03			
7 520	569	351	591	6	5 950	87	04			
8 268	622	248	476	1	2 650	89	05			
6 555	313	137	119	2	556	81	06			
3 663	115	56	65	-	352	77	07			
3 582	251	38	83	-	516	130	08			
1 459	435	42	133	1	502	176	09			
495	154	37	164	2	389	63	10			
43 899	3 150	1 495	2 622	20	18 411	872	11			
618	24	26	114	115	381	10	12			
1 085	29	15	161	145	434	16	13			
2 520	80	48	160	147	695	46	14			
1 566	111	39	108	189	1 738	23	15			
1 093	41	24	47	95	642	18	16			
1 045	20	11	16	16	69	11	17			
761	17	5	11	7	63	9	18			
567	24	3	6	10	51	24	19			
256	46	5	13	13	54	29	20			
107	20	5	18	14	30	15	21			
9 618	412	181	654	751	4 157	201	22			
612	34	12	95	631	706	4	23			
1 013	25	18	144	606	692	6	24			
1 235	24	14	170	716	685	15	25			
1 351	34	19	144	648	1 050	9	26			
2 020	26	17	149	568	564	5	27			
2 398	12	3	52	100	80	4	28			
1 350	9	3	8	38	86	7	29			
546	21	2	14	60	55	6	30			
178	23	1	15	30	31	17	31			
63	17	1	8	27	31	2	32			
10 766	225	90	799	3 424	3 980	75	33			
182	27	11	18	738	451	9	34			
416	32	2	42	1 339	884	21	35			
912	45	19	67	990	696	9	36			
1 792	83	34	60	1 618	1 639	10	37			
1 207	15	3	28	509	373	2	38			
1 317	7	2	29	157	109	2	39			
827	19	3	-	46	83	2	40			
358	11	-	5	39	17	2	41			
116	16	-	2	29	30	6	42			
49	22	2	2	22	18	2	43			
7 176	277	76	253	5 487	4 300	65	44			
44	6	1	-	134	61	2	45			
155	5	-	2	599	367	10	46			
134	2	1	1	167	89	5	47			
390	21	6	4	348	236	2	48			
272	6	1	3	86	45	1	49			
321	4	-	2	43	18	2	50			
286	5	-	-	34	57	-	51			
129	7	2	1	5	7	1	52			
28	5	-	-	10	10	-	53			
16	5	-	-	3	4	1	54			
1 775	66	11	13	1 429	894	24	55			

NOCH: TABELLE 3

LFD. NR.	GEGENSTAND DER NACHWEISUNG	BEWOHNTE GEBÄUDE UND UNTERKÜNFTE	FERNHEIZUNG	BLOCK- ODER GAS	
		INSGESAMT		ZUSAMMEN	DAVON
		1	2	3	4
56	WOHNUNGSBÄUWERKE 1) 2) ZUSAMMEN VON ... BIS ... ERRICHTET				
57	BIS 1900	11 319	446	5 857	2 990
58	1901 - 1918	16 369	714	8 948	4 157
59	1919 - 1948	41 108	1 101	29 644	14 206
60	1949 - 1957	42 073	3 574	24 160	10 269
61	1958 - 1962	29 739	2 516	20 986	7 121
62	1963 - 1968	22 281	3 769	17 144	4 996
63	1969 - 1973	12 786	1 534	10 402	3 283
64	1974 - 1978	11 556	953	9 733	4 192
65	1979 - 1983	11 352	480	9 997	7 385
66	1984 UND SPÄTER	7 110	330	6 046	5 046
67	ZUSAMMEN	205 693	15 417	142 917	63 645
68	WOHNHEIME	501	73	277	120
69	SONSTIGE GEBÄUDE MIT WOHNRAUM VON ... BIS ... ERRICHTET				
70	BIS 1900	648	57	380	157
71	1901 - 1918	525	109	286	126
72	1919 - 1948	691	57	452	211
73	1949 - 1957	653	70	448	197
74	1958 - 1962	408	53	296	125
75	1963 - 1968	351	63	257	88
76	1969 - 1973	258	39	194	70
77	1974 - 1978	211	17	174	88
78	1979 - 1983	178	15	136	88
79	1984 UND SPÄTER	73	7	57	41
80	ZUSAMMEN	3 996	487	2 680	1 191
81	BEWOHNTE UNTERKÜNFTE	1 288	1	413	137
82	INSGESAMT	211 478	15 978	146 287	65 093
83	DAVON: GEBÄUDE IM EIGENTUM (EINSCHL. KAUFANWARTSCHAFT, ERBBAURECHT)				
84	EINER EINZELPERSON ODER EINES EHEPAARES, EINER ERBENGEMEINSCHAFT ODER EINER ÄHNLICHEN PERSONENGEMEINSCHAFT	152 325	6 056	115 795	47 026
85	EINER GEMEINSCHAFT VON WOHNUNGSEIGENTÜMERN	8 461	1 033	6 207	2 687
86	EINES GEMEINNÜTZIGEN WOHNUNGSUNTERNEHMENS, EINER WOHNUNGSBAUGENOSSENSCHAFT ODER EINES ORGANS DER STAATLICHEN WOHNUNGSPOLITIK	35 449	6 876	16 230	11 950
87	EINES FREIEN WOHNUNGSUNTERNEHMENS	3 389	607	2 104	815
88	EINES SONSTIGEN EIGENTÜMERS	10 566	1 405	5 538	2 478

1) OHNE WOHNHEIME (WOHNUNGSBÄUWERKE MIT VOLLSTÄNDIGER WOHNHEIMNUTZUNG), OHNE WOHNUNGSBÄUWERKE NUR MIT 1 ODER 2 FREIZEITWOHNHEIMEN. -
2) EINSCHL. WOHNUNGSBÄUWERKE, DIE NUR SONSTIGE WOHNHEIMEN ENTHALTEN.

NACH BEHEIZUNG, GEBÄUDEART, BAUJAHR UND EIGENTUMER

HATTEN											LFD. NR.
ZENTRALHEIZUNG				ETAGENHEIZUNG				DARUNTER (SP.1) GEBÄUDE MIT BEHEIZUNG DURCH SONNENERGIE, WÄRMEPUMPEN			
BEHEIZT MIT				FUER ALLE		NICHT FUER ALLE		NUR EINZEL- ODER MEHRRAUMÖFEN			
HEIZÖL	STROM	KOHLE, HOLZ USW.	WOHNEINHEITEN DES GEBÄUDES, DER UNTERKUNFT								
5	6	7	8	9	10	11					

90	2 557	179	131	403	1 620	2 993	45	56
57	4 516	167	108	544	2 691	3 472	77	57
06	14 242	681	515	1 028	2 024	7 311	200	58
69	12 624	818	449	908	2 809	10 622	131	59
21	12 862	710	293	703	1 259	4 275	115	60
96	11 639	356	153	218	318	832	100	61
83	6 887	165	67	84	125	641	95	62
92	5 182	314	45	109	114	647	163	63
85	2 039	525	48	163	83	629	228	64
46	737	218	45	192	68	474	83	65
45	73 285	4 133	1 854	4 352	11 111	31 896	1 237	66
20	149	6	2	4	61	86	-	67
57	199	11	13	39	28	144	2	68
26	141	15	4	34	29	67	3	69
11	217	10	14	32	17	133	5	70
97	231	10	10	27	18	90	3	71
25	153	10	8	11	8	40	4	72
88	159	2	8	10	2	19	2	73
70	120	2	2	7	2	16	1	74
88	82	3	1	7	3	13	1	75
88	38	8	2	6	3	18	1	76
41	13	2	1	2	-	7	-	77
91	1 353	73	63	175	107	547	22	78
37	209	22	45	42	6	826	6	79
93	74 996	4 234	1 964	4 573	11 285	33 355	1 265	80
26	63 720	3 564	1 485	3 012	6 831	20 631	1 157	81
87	3 387	114	19	143	547	531	33	82
50	3 628	365	287	1 026	2 798	8 519	41	83
15	1 215	44	30	54	279	345	4	84
78	2 837	125	98	296	824	2 503	24	85

TABELLE 4A

LFD. NR.	GEGENSTAND DER NACHWEISUNG	BEWOHNTE WOHN EINHEITEN			DARUNTER			
		INSGESAMT	BELEGT MIT		WOHN GEBÄUDEN MIT 1 UND 2 WOHN UNGEN			
			HAUSHALTEN	PERSONEN	WOHN EINHEITEN	BELEGT MIT		
						HAUSHALTEN		PERSONEN
		1	2	3	4	5	6	
MIETWOHNUNGEN 1)								
VON ... BIS ... ERRICHTET								
01	BIS 1900	37 002	42 419	72 587	4 310	4 773	9 462	
02	1901 - 1918	70 172	78 712	136 042	5 510	6 043	12 458	
03	1919 - 1948	78 589	84 183	147 477	13 122	14 087	29 588	
04	1949 - 1957	154 077	161 811	260 466	13 538	14 320	28 787	
05	1958 - 1962	86 816	90 802	168 247	7 779	8 203	17 629	
06	1963 - 1968	82 532	85 542	167 158	3 581	3 823	9 039	
07	1969 - 1973	55 385	57 543	116 424	2 042	2 180	5 005	
08	1974 - 1978	36 773	38 322	83 023	1 869	1 994	4 557	
09	1979 - 1983	22 598	23 814	50 109	2 051	2 192	5 246	
10	1984 UND SPAETER	14 346	15 252	31 556	2 085	2 230	5 489	
11	ZUSAMMEN	638 290	678 400	1 233 089	55 887	59 845	127 260	
EIGENTUEMERWOHNUNGEN 1)								
VON ... BIS ... ERRICHTET								
12	BIS 1900	5 652	6 315	14 448	3 920	4 330	10 597	
13	1901 - 1918	8 145	9 148	21 121	5 347	5 975	14 747	
14	1919 - 1948	26 701	28 778	67 265	24 447	26 288	62 355	
15	1949 - 1957	20 465	21 795	47 878	17 170	18 265	41 606	
16	1958 - 1962	17 571	18 522	42 287	14 155	14 910	35 668	
17	1963 - 1968	15 824	16 668	40 099	11 061	11 716	30 778	
18	1969 - 1973	12 596	13 226	31 705	6 120	6 490	18 456	
19	1974 - 1978	11 457	11 915	32 397	6 983	7 271	22 925	
20	1979 - 1983	10 091	10 554	32 100	7 691	8 063	26 604	
21	1984 UND SPAETER	4 747	4 904	15 310	4 178	4 301	14 070	
22	ZUSAMMEN	133 249	141 825	344 610	101 072	107 609	277 806	
WOHNUNGEN 1)								
VON ... BIS ... ERRICHTET								
23	BIS 1900	42 654	48 734	87 035	8 230	9 103	20 059	
24	1901 - 1918	78 317	87 860	157 163	10 857	12 018	27 205	
25	1919 - 1948	105 290	112 961	214 742	37 569	40 375	91 943	
26	1949 - 1957	174 542	183 606	308 344	30 708	32 585	70 393	
27	1958 - 1962	104 387	109 324	210 534	21 934	23 113	53 297	
28	1963 - 1968	98 356	102 210	207 257	14 642	15 539	39 817	
29	1969 - 1973	67 981	70 769	148 129	8 162	8 670	23 461	
30	1974 - 1978	48 230	50 237	115 420	8 852	9 265	27 482	
31	1979 - 1983	32 689	34 368	82 209	9 742	10 255	31 850	
32	1984 UND SPAETER	19 093	20 156	46 866	6 263	6 531	19 559	
33	ZUSAMMEN	771 539	820 225	1 577 699	156 959	167 454	405 066	
34	SONSTIGE WOHN EINHEITEN 1)	4 008	4 568	5 653	913	1 060	1 417	
35	DAVON: SONSTIGE MIETWOHN EINHEITEN	3 940	4 496	5 537	862	1 005	1 331	
36	EIGENTUEMERWOHN EINHEITEN	68	72	116	51	55	86	
37	INSGESAMT 1)	775 547	824 793	1 583 352	157 872	168 514	406 483	

1) OHNE FREIZEITWOHN EINHEITEN, OHNE WOHN EINHEITEN IN GEBÄUDEN MIT VOLLSTÄNDIGER WOHN EINHEITNUTZUNG SOWIE OHNE WOHN EINHEITEN AUSLÄNDISCHER STREITKRAEFTE UND ÄHNLICHER PERSONENGRUPPEN.

IN												LFD. NR.
WOHNGEBÄUDE MIT 3 UND MEHR WOHNUNGEN						SONSTIGEN GEBÄUDE MIT WOHNRAUM						
BELEGT MIT						BELEGT MIT						
WOHNEINHEITEN			WOHNEINHEITEN			WOHNEINHEITEN			WOHNEINHEITEN			
HAUSHALTEN			HAUSHALTEN			HAUSHALTEN			HAUSHALTEN			
PERSONEN			PERSONEN			PERSONEN			PERSONEN			
7	8	9	10	11	12	13	14	15	16	17	18	
31 676	36 422	60 994	1 016	1 224	2 131	01						
63 656	71 517	121 533	1 006	1 152	2 051	02						
64 591	69 125	116 017	876	971	1 872	03						
139 266	146 115	229 262	1 273	1 376	2 417	04						
78 430	81 936	149 331	607	663	1 287	05						
78 184	80 905	156 555	767	814	1 564	06						
52 898	54 892	110 548	445	471	871	07						
34 517	35 914	77 630	387	414	836	08						
20 041	21 096	44 050	506	526	813	09						
12 149	12 907	25 876	112	115	191	10						
575 408	610 829	1 091 796	6 995	7 726	14 033	11						
1 503	1 737	3 264	229	248	587	12						
2 681	3 044	6 051	117	129	323	13						
1 999	2 214	4 329	255	276	581	14						
3 124	3 343	5 858	171	187	414	15						
3 293	3 480	6 340	123	132	279	16						
4 662	4 846	9 090	101	106	231	17						
6 403	6 656	13 062	73	80	187	18						
4 397	4 562	9 247	77	82	225	19						
2 331	2 417	5 276	69	74	220	20						
538	569	1 153	31	34	87	21						
30 931	32 868	63 670	1 246	1 348	3 134	22						
33 179	38 159	64 258	1 245	1 472	2 718	23						
66 337	74 561	127 584	1 123	1 281	2 374	24						
66 590	71 339	120 346	1 131	1 247	2 453	25						
142 390	149 458	235 120	1 444	1 563	2 831	26						
81 723	85 416	155 671	730	795	1 566	27						
82 846	85 751	165 645	868	920	1 795	28						
59 301	61 548	123 610	518	551	1 058	29						
38 914	40 476	86 877	464	496	1 061	30						
22 372	23 513	49 326	575	600	1 033	31						
12 687	13 476	27 029	143	149	278	32						
606 339	643 697	1 155 466	8 241	9 074	17 167	33						
2 076	2 411	2 718	240	254	282	34						
2 066	2 401	2 701	236	250	277	35						
10	10	17	4	4	5	36						
608 415	646 108	1 158 184	8 481	9 328	17 449	37						

TABELLE 4B

LFD. NR.	GEGENSTAND DER NACHWEISUNG	BEWOHNTE WOHNUNGEN			DARUNTER		
		INSGESAMT	BELEGT MIT		WOHNGBAUEUDEN MIT 1 UND 2 WOHNUNGEN		
			HAUSHALTEN	PERSONEN	WOHNUNGEN	BELEGT MIT	
						HAUSHALTEN	PERSONEN
		1	2	3	4	5	6

MIETWOHNUNGEN 1)

VON ... BIS ... ERRICHTET

01	BIS 1900	1 054	1 159	2 047	54	56	147
02	1901 - 1918	1 531	1 648	2 654	43	44	96
03	1919 - 1948	3 617	3 826	6 978	202	216	458
04	1949 - 1957	85 765	89 799	146 370	7 215	7 574	14 972
05	1958 - 1962	55 514	57 879	112 428	4 428	4 641	9 832
06	1963 - 1968	54 158	55 996	116 958	1 055	1 106	2 898
07	1969 - 1973	31 152	32 321	73 328	363	391	1 025
08	1974 - 1978	24 582	25 549	61 350	406	437	1 076
09	1979 - 1983	11 859	12 394	29 157	299	318	821
10	1984 UND SPAETER	7 944	8 291	19 017	483	493	1 637
11	ZUSAMMEN	277 176	288 862	570 267	14 548	15 276	32 962

EIGENTUEMERWOHNUNGEN 1)

VON ... BIS ... ERRICHTET

12	BIS 1900	67	83	165	35	38	101
13	1901 - 1918	101	110	269	47	51	140
14	1919 - 1948	527	576	1 461	456	496	1 305
15	1949 - 1957	3 586	3 799	8 020	2 680	2 842	6 326
16	1958 - 1962	5 013	5 289	11 677	3 739	3 940	9 174
17	1963 - 1968	3 657	3 862	9 401	2 301	2 454	6 590
18	1969 - 1973	1 458	1 534	4 055	788	840	2 517
19	1974 - 1978	2 832	2 936	9 186	2 026	2 104	7 193
20	1979 - 1983	3 525	3 702	12 830	2 940	3 094	11 239
21	1984 UND SPAETER	1 514	1 551	5 568	1 411	1 442	5 299
22	ZUSAMMEN	22 280	23 442	62 632	16 423	17 301	49 884

WOHNUNGEN 1) INSGESAMT

VON ... BIS ... ERRICHTET

23	BIS 1900	1 121	1 242	2 212	89	94	248
24	1901 - 1918	1 632	1 758	2 923	90	95	236
25	1919 - 1948	4 144	4 402	8 439	658	712	1 763
26	1949 - 1957	89 351	93 598	154 390	9 895	10 416	21 298
27	1958 - 1962	60 527	63 168	124 105	8 167	8 581	19 006
28	1963 - 1968	57 815	59 858	126 339	3 356	3 560	9 488
29	1969 - 1973	32 610	33 855	77 583	1 151	1 231	3 542
30	1974 - 1978	27 414	28 485	70 536	2 432	2 541	8 269
31	1979 - 1983	15 384	16 096	41 987	3 239	3 412	12 060
32	1984 UND SPAETER	9 458	9 842	24 585	1 894	1 935	6 936
33	ZUSAMMEN	299 456	312 304	632 899	30 971	32 577	82 846

*) MIT MITTELN DES SOZIALEN WOHNUNGSBAUS GEFUERDERT (I. FOERDERUNGSWEG). -
 1) OHNE FREIZEITWOHNEINHEITEN, OHNE WOHNHEINHEITEN IN GEBAEUDEN MIT VOLLSTAENDIGER WOHNHEIMNUTZUNG SOWIE OHNE WOHNHEINHEITEN
 AUSLAENDISCHER STREITKRAEFTE UND AEHNLICHER PERSONENGRUPPEN.

NACH BELEGUNG, GEBÄUDEART UND BAUJAHR

IN										LFD. NR.
WOHNGEBÄUDEN MIT 3 UND MEHR WOHNUNGEN					SONSTIGEN GEBÄUDEN MIT WOHNRAUM					
WOHNUNGEN	BELEGT MIT				WOHNUNGEN	BELEGT MIT				
	HAUSHALTEN	PERSONEN				HAUSHALTEN	PERSONEN			
7	8	9	10	11	12					

47	996	1 099	1 894	4	4	6	01
48	1 448	1 549	2 483	40	55	75	02
49	3 412	3 607	6 516	3	3	4	03
50	78 359	82 027	131 093	191	198	305	04
51	51 006	53 153	102 418	80	85	178	05
52	52 955	54 739	113 746	148	151	294	06
53	30 723	31 863	72 207	66	67	96	07
54	24 169	25 105	60 257	7	7	17	08
55	11 422	11 935	28 160	138	141	176	09
56	7 449	7 786	17 354	12	12	26	10
57	261 939	272 863	536 128	689	723	1 177	11
58							
59	31	44	62	1	1	2	12
60	52	57	124	2	2	5	13
61	68	76	146	3	4	10	14
62	893	944	1 667	13	13	27	15
63	1 256	1 328	2 456	18	21	47	16
64	1 343	1 394	2 781	13	14	30	17
65	668	692	1 533	2	2	5	18
66	797	823	1 963	9	9	30	19
67	578	600	1 567	7	8	24	20
68	99	105	254	4	4	15	21
69	5 785	6 063	12 553	72	78	195	22
70							
71	1 027	1 143	1 956	5	5	8	23
72	1 500	1 606	2 607	42	57	80	24
73	3 480	3 683	6 662	6	7	14	25
74	79 252	82 971	132 760	204	211	332	26
75	52 262	54 481	104 874	98	106	225	27
76	54 298	56 133	116 527	161	165	324	28
77	31 391	32 555	73 740	68	69	101	29
78	24 966	25 928	62 220	16	16	47	30
79	12 000	12 535	29 727	145	149	200	31
80	7 548	7 891	17 608	16	16	41	32
81	267 724	278 926	548 681	761	801	1 372	33

TABELLE 5

LFD. NR.	GEGENSTAND DER NACHWEISUNG	BEWOHNTE WOHN- EINHEITEN INSGESAMT	DAVON MIT ... RAEUMEN							
			1	2	3	4	5	6	7 UND MEHR	
			1	2	3	4	5	6	7	8
MIETWOHNUNGEN 3) VON ... BIS ... ERRICHTET										
01	BIS 1900	37 004	800	2 289	11 193	13 128	6 718	1 892		984
02	1901 - 1918	70 185	772	3 241	23 773	24 646	11 928	3 977		1 848
03	1919 - 1948	78 597	690	4 229	30 001	28 911	10 476	2 935		1 355
04	1949 - 1957	154 090	4 410	13 399	72 343	52 290	9 065	1 609		974
05	1958 - 1962	86 821	2 501	7 850	28 605	35 746	10 087	1 479		553
06	1963 - 1968	82 552	3 461	9 831	22 653	34 925	9 852	1 320		510
07	1969 - 1973	55 400	2 970	7 669	14 647	20 694	7 872	1 141		407
08	1974 - 1978	36 776	1 243	4 447	9 836	13 239	6 589	1 064		358
09	1979 - 1983	22 605	564	1 807	7 560	8 018	3 581	733		342
10	1984 UND SPAETER	14 349	315	1 206	4 868	5 061	2 259	480		160
11	ZUSAMMEN	638 379	17 726	55 968	225 479	236 658	78 427	16 630		7 491
EIGENTUEMERWOHNUNGEN 3) VON ... BIS ... ERRICHTET										
12	BIS 1900	5 652	9	87	614	1 370	1 493	890		1 189
13	1901 - 1918	8 145	10	74	732	2 041	1 934	1 281		2 073
14	1919 - 1948	26 701	33	313	2 713	6 565	7 537	4 822		4 718
15	1949 - 1957	20 465	33	284	2 591	6 641	5 581	2 859		2 476
16	1958 - 1962	17 571	22	163	1 459	5 921	5 558	2 624		1 824
17	1963 - 1968	15 824	27	299	1 486	4 346	4 809	2 685		2 172
18	1969 - 1973	12 596	50	314	1 479	3 911	3 360	1 773		1 709
19	1974 - 1978	11 457	47	196	1 197	2 770	3 522	2 074		1 651
20	1979 - 1983	10 091	17	59	645	2 014	3 631	2 288		1 437
21	1984 UND SPAETER	4 747	6	25	217	855	1 995	1 015		634
22	ZUSAMMEN	133 249	254	1 814	13 133	36 434	39 420	22 311		19 883
WOHNUNGEN 3) VON ... BIS ... ERRICHTET										
23	BIS 1900	42 656	809	2 376	11 807	14 498	8 211	2 782		2 173
24	1901 - 1918	78 330	782	3 315	24 505	26 687	13 862	5 258		3 921
25	1919 - 1948	105 298	723	4 542	32 714	35 476	18 013	7 757		6 073
26	1949 - 1957	174 555	4 443	13 683	74 934	58 931	14 646	4 468		3 450
27	1958 - 1962	104 392	2 523	8 013	30 064	41 667	15 645	4 103		2 377
28	1963 - 1968	98 376	3 488	10 130	24 139	39 271	14 661	4 005		2 682
29	1969 - 1973	67 996	3 020	7 983	16 126	24 605	11 232	2 914		2 116
30	1974 - 1978	48 233	1 290	4 643	11 033	16 009	10 111	3 138		2 009
31	1979 - 1983	32 696	581	1 866	8 205	10 032	7 212	3 021		1 779
32	1984 UND SPAETER	19 096	321	1 231	5 085	5 916	4 254	1 495		794
33	ZUSAMMEN	771 628	17 980	57 782	238 612	273 092	117 847	38 941		27 374
34	SONSTIGE WOHN-EINHEITEN 3) DAVON:	4 011	2 204	1 703	73	29	2	-		-
35	SONSTIGE MIETWOHN-EINHEITEN	3 943	2 186	1 672	58	25	2	-		-
36	EIGENTUEMERWOHN-EINHEITEN	68	18	31	15	4	-	-		-
37	INSGESAMT 3)	775 639	20 184	59 485	238 685	273 121	117 849	38 941		27 374
WOHN-EINHEITEN IN GEBAEUDEN MIT VOLLSTAENDIGER WOHN-HEIMNUTZUNG										
38	WOHNUNGEN	8 301	969	3 553	2 989	600	134	29		27
39	SONSTIGE WOHN-EINHEITEN	3 494	3 312	169	6	-	-	3		4
40	ZUSAMMEN	11 795	4 281	3 722	2 995	600	134	32		31
DARUNTER IN WOHN-HEIMEN 4):										
41	WOHNUNGEN	8 052	940	3 378	2 954	595	129	29		27
42	SONSTIGE WOHN-EINHEITEN	3 286	3 108	165	6	-	-	3		4
43	ZUSAMMEN	11 338	4 048	3 543	2 960	595	129	32		31
FREIZEITWOHN-EINHEITEN										
44	WOHNUNGEN	2 304	230	495	826	478	177	62		36
45	SONSTIGE WOHN-EINHEITEN	152	69	25	20	20	15	-		3
46	ZUSAMMEN	2 456	299	520	846	498	192	62		39

1) BEI 10 UND MEHR RAEUMEN JE WOHN-EINHEIT WERDEN JEWELNS 10 RAEUME (EINSCHL. KUECHE) ZUGRUNDEGELEGT. - 2) BEI 3 UND MEHR GEWERBLICH GENUTZTEN RAEUMEN JE WOHN-EINHEIT WERDEN JEWELNS 3 RAEUME ZUGRUNDEGELEGT. - 3) OHNE FREIZEITWOHN-EINHEITEN, OHNE WOHN-EINHEITEN IN GEBÄUDEN MIT VOLLSTÄNDIGER WOHN-HEIMNUTZUNG. - 4) WOHN-GEBÄUDE MIT VOLLSTÄNDIGER WOHN-HEIMNUTZUNG.

NACH GROSSE (RAEUME/FLAECHEN)

RAEUME		DAVON (SP. 1) MIT EINER FLAECHEN VON ... BIS UNTER ... M2								FLAECHEN		LFD. NR.
INS- GESAMT 1)	DARUNTER GEWERBLICH GENUTZTE RAEUME 2)	UNTER 40	40 - 60	60 - 80	80 - 100	100 - 120	120 UND MEHR	FLAECHEN INSGESAMT M2				
9	10	11	12	13	14	15	16	17				
143 941	1 557	3 561	12 740	10 197	5 204	3 065	2 237	2 563 594	01			
274 776	2 780	4 802	25 507	20 048	9 655	5 119	5 054	4 966 427	02			
295 223	1 667	4 836	34 024	23 690	9 045	4 159	2 843	5 117 246	03			
520 112	1 854	22 266	81 186	40 217	6 612	2 144	1 665	8 468 273	04			
310 719	991	9 650	29 579	38 417	7 015	1 260	900	5 303 171	05			
291 966	921	11 388	21 629	37 860	9 491	1 300	884	5 170 362	06			
194 407	718	8 430	12 879	22 452	9 383	1 467	789	3 580 317	07			
134 675	540	3 433	8 427	13 279	9 398	1 562	677	2 529 982	08			
83 842	526	1 102	5 866	7 494	5 788	1 394	961	1 636 264	09			
52 976	290	766	3 992	5 325	3 123	656	487	1 004 724	10			
2 302 637	11 844	70 234	235 829	218 979	74 714	22 126	16 497	40 340 360	11			
29 837	733	79	557	1 010	1 089	978	1 939	619 193	12			
44 429	1 137	78	662	1 453	1 492	1 347	3 113	930 337	13			
138 262	1 801	343	2 358	5 209	6 243	5 105	7 443	2 714 561	14			
98 978	1 079	255	2 605	5 375	4 820	3 123	4 287	1 907 456	15			
85 801	894	153	1 169	5 539	4 489	2 769	3 452	1 642 088	16			
79 287	972	259	976	3 225	3 984	3 027	4 353	1 613 335	17			
61 379	897	147	891	2 605	2 961	2 043	3 949	1 329 277	18			
57 776	829	65	541	1 561	2 254	2 584	4 452	1 283 739	19			
52 894	702	17	214	721	1 776	2 841	4 522	1 181 227	20			
24 999	306	7	69	285	923	1 705	1 758	546 728	21			
673 642	9 350	1 403	10 042	26 983	30 031	25 522	39 268	13 767 941	22			
173 778	2 290	3 640	13 297	11 207	6 293	4 043	4 176	3 182 787	23			
319 205	3 917	4 880	26 169	21 501	11 147	6 466	8 167	5 896 764	24			
433 485	3 468	5 179	36 382	28 899	15 288	9 264	10 286	7 831 807	25			
619 090	2 933	22 521	83 791	45 592	11 432	5 267	5 952	10 375 729	26			
396 520	1 885	9 803	30 748	43 956	11 504	4 029	4 352	6 945 259	27			
371 253	1 893	11 647	22 605	41 085	13 475	4 327	5 237	6 783 697	28			
255 786	1 615	8 577	13 770	25 057	12 344	3 510	4 738	4 909 594	29			
192 451	1 369	3 498	8 968	14 840	11 652	4 146	5 129	3 813 721	30			
136 736	1 228	1 119	6 080	8 215	7 564	4 235	5 483	2 817 491	31			
77 975	596	773	4 061	5 610	4 046	2 361	2 245	1 551 452	32			
2 976 279	21 194	71 637	245 871	245 962	104 745	47 648	55 765	54 108 301	33			
5 955	39	2 226	934	851	-	-	-	140 555	34			
5 814	36	2 200	910	833	-	-	-	137 700	35			
141	3	26	24	18	-	-	-	2 855	36			
2 982 234	21 233	73 863	246 805	246 813	104 745	47 648	55 765	54 248 856	37			
20 526	-	3 678	3 592	798	159	41	33	343 387	38			
3 721	-	3 357	113	17	1	-	6	55 520	39			
24 247	-	7 035	3 705	815	160	41	39	398 907	40			
19 997	-	3 474	3 560	791	157	37	33	337 473	41			
3 509	-	3 152	110	17	1	-	6	52 823	42			
23 506	-	6 626	3 670	808	158	37	39	390 296	43			
7 155	-	588	851	483	184	105	93	132 012	44			
359	-	73	19	20	18	18	4	8 610	45			
7 514	-	661	870	503	202	123	97	140 622	46			

BEWOHNTE WOHNUNGEN NACH GROSSE

TABELLE 6

LFD. NR.	GEGENSTAND DER NACHWEISUNG	WOHNUNGEN						DAVON MIT	
		INSGESAMT 1)	1	2	3	4	5	6	
			1	2	3	4	5		
BEWOHNTE WOHNUNGEN IN WOHNGBAEUDEN MIT 1 ODER 2 WOHNUNGEN									
01	MIT BAD UND WC, MIT SAMMELHEIZUNG	122 997	279	1 783	11 185	29 971	37 749		
02	MIT BAD UND WC, OHNE SAMMELHEIZUNG	22 230	54	588	5 252	8 000	5 414		
03	OHNE BAD, MIT WC IN DER WOHNUNG	7 882	135	669	2 538	2 280	1 404		
04	OHNE WC, MIT BAD	1 418	7	39	216	478	390		
05	OHNE WC, OHNE BAD	2 454	17	91	362	349	1 432		
06	ZUSAMMEN	156 981	492	3 170	19 553	41 078	46 389		
07	DARUNTER MIT SAMMELHEIZUNG	129 650	383	2 190	12 592	31 775	39 576		
BEWOHNTE WOHNUNGEN IN WOHNGBAEUDEN MIT 3 UND MEHR WOHNUNGEN									
08	MIT BAD UND WC, MIT SAMMELHEIZUNG	468 028	13 911	44 440	154 797	180 941	57 840		
09	MIT BAD UND WC, OHNE SAMMELHEIZUNG	115 974	1 810	7 165	51 343	42 139	10 934		
10	OHNE BAD, MIT WC IN DER WOHNUNG	19 373	1 088	2 017	9 315	5 562	1 115		
11	OHNE WC, MIT BAD	961	14	69	425	330	85		
12	OHNE WC, OHNE BAD	2 068	267	242	679	562	183		
13	ZUSAMMEN	606 404	17 090	53 933	216 559	229 534	70 157		
14	DARUNTER MIT SAMMELHEIZUNG	475 634	14 995	45 668	157 790	182 600	58 241		
BEWOHNTE WOHNUNGEN IN WOHNGBAEUDEN ZUSAMMEN									
15	MIT BAD UND WC, MIT SAMMELHEIZUNG	591 025	14 190	46 223	165 982	210 912	95 589		
16	MIT BAD UND WC, OHNE SAMMELHEIZUNG	138 204	1 864	7 753	56 595	50 139	16 348		
17	OHNE BAD, MIT WC IN DER WOHNUNG	27 255	1 223	2 686	11 853	7 842	2 519		
18	OHNE WC, MIT BAD	2 379	21	108	641	808	475		
19	OHNE WC, OHNE BAD	4 522	284	333	1 041	911	1 615		
20	ZUSAMMEN	763 385	17 582	57 103	236 112	270 612	116 546		
21	DARUNTER MIT SAMMELHEIZUNG	605 284	15 378	47 858	170 382	214 375	97 817		
BEWOHNTE WOHNUNGEN IN SONSTIGEN GEBAEUDEN MIT WOHNRAUM ZUSAMMEN									
22	MIT BAD UND WC, MIT SAMMELHEIZUNG	6 468	316	549	1 818	1 940	1 119		
23	MIT BAD UND WC, OHNE SAMMELHEIZUNG	983	19	54	397	290	122		
24	OHNE BAD, MIT WC IN DER WOHNUNG	475	25	56	181	141	36		
25	OHNE WC, MIT BAD	76	2	5	27	19	7		
26	OHNE WC, OHNE BAD	241	36	15	77	90	17		
27	ZUSAMMEN	8 243	398	679	2 500	2 480	1 301		
28	DARUNTER MIT SAMMELHEIZUNG	7 011	372	605	1 974	2 123	1 163		
BEWOHNTE WOHNUNGEN IN GEBAEUDEN INSGESAMT									
29	MIT BAD UND WC, MIT SAMMELHEIZUNG	597 493	14 506	46 772	167 800	212 852	96 708		
30	MIT BAD UND WC, OHNE SAMMELHEIZUNG	139 187	1 883	7 807	56 992	50 429	16 470		
31	OHNE BAD, MIT WC IN DER WOHNUNG	27 730	1 248	2 742	12 034	7 983	2 555		
32	OHNE WC, MIT BAD	2 455	23	113	668	827	492		
33	OHNE WC, OHNE BAD	4 763	320	348	1 118	1 001	1 622		
34	ZUSAMMEN	771 628	17 980	57 782	238 612	273 092	117 847		
35	DARUNTER MIT SAMMELHEIZUNG	612 295	15 750	48 463	172 356	216 498	98 980		
AUSSERDEM:									
36	LEERSTEHENDE WOHNUNGEN	9 222	1 005	436	2 991	2 470	1 981		
37	BEWOHNTE WOHNUNGEN IN GEBAEUDEN MIT VOLL- STAENDIGER WOHNHEIMNUTZUNG	8 301	969	3 553	2 989	600	134		
38	FREIZEITWOHNUNGEN	2 304	230	495	826	478	177		
39	SONSTIGE WOHNHEIMNUTZUNGEN	9 640	5 745	2 436	578	573	230		
40	DARUNTER BEWOHNTE SONSTIGE WOHNHEIMNUTZUNGEN	9 167	5 639	2 082	565	573	230		

1) OHNE FREIZEITWOHNUNGEN, OHNE WOHNUNGEN IN GEBAEUDEN MIT VOLLSTAENDIGER WOHNHEIMNUTZUNG. - 2) BEI 10 UND MEHR RAEUMEN JE WOHNUNG WERDEN JEWELTS 10 RAEUME (EINSCHL. KUECHE) ZUGRUNDEGELEGT.

(RAEUME/FLAECHE), AUSSTATTUNG UND GEBAEUDEART

MIT	... RAEUMEN			RAEUME INSGESAMT 2)	DAVON (SP.1) MIT EINER FLAECHE VON ... BIS UNTER ... M2							FLAECHE INSGESAMT M2	LFD. NR.
	6	7 UND MEHR	UNTER 40		40 - 60	60 - 80	80 - 100	100 - 120	120 UND MEHR				
	7	8	9		10	11	12	13	14	15	16		
749	22 320	19 710	632 296	1 575	9 442	22 081	27 515	24 501	37 883	12 845 886	01		
414	1 823	1 099	95 351	959	6 351	6 762	3 769	2 480	1 909	1 666 089	02		
404	638	218	30 722	1 468	2 429	1 996	834	827	328	510 809	03		
390	166	122	6 519	33	216	420	339	207	203	121 629	04		
432	108	95	11 221	148	287	376	194	1 291	158	215 265	05		
389	25 055	21 244	776 109	4 183	18 725	31 635	32 651	29 306	40 481	15 359 678	06		
576	23 053	20 081	661 026	2 338	10 766	23 627	28 512	25 917	38 490	13 368 833	07		
840	11 156	4 943	1 685 217	49 739	154 569	174 024	61 539	15 020	13 137	30 253 479	08		
934	1 894	689	410 238	10 864	59 594	33 808	8 287	2 255	1 166	6 727 797	09		
115	185	91	62 763	5 280	9 556	3 515	730	189	103	973 405	10		
85	28	10	3 419	79	417	328	93	27	17	58 958	11		
183	131	4	6 770	583	756	424	165	134	6	117 286	12		
157	13 394	5 737	2 168 407	66 545	224 892	212 099	70 814	17 625	14 429	38 130 925	13		
241	11 357	4 983	1 707 923	52 557	157 586	175 191	61 884	15 218	13 198	30 625 548	14		
589	33 476	24 653	2 317 513	51 314	164 011	196 105	89 054	39 521	51 020	43 099 365	15		
348	3 717	1 788	505 589	11 823	65 945	40 570	12 056	4 735	3 075	8 393 886	16		
519	823	309	93 485	6 748	11 985	5 511	1 564	1 016	431	1 484 214	17		
475	194	132	9 938	112	633	748	432	234	220	180 587	18		
615	239	99	17 991	731	1 043	800	359	1 425	164	332 551	19		
546	38 449	26 981	2 944 516	70 728	243 617	243 734	103 465	46 931	54 910	53 490 603	20		
817	34 410	25 064	2 368 949	54 895	168 352	198 818	90 396	41 135	51 688	43 994 381	21		
119	378	348	25 261	683	1 621	1 742	1 089	592	741	498 586	22		
122	68	33	3 759	84	360	258	130	67	84	68 784	23		
36	28	8	1 652	78	187	115	39	36	20	29 974	24		
17	3	3	299	8	14	26	12	9	7	6 035	25		
7	15	1	792	56	72	87	10	13	3	14 319	26		
301	492	393	31 763	909	2 254	2 228	1 280	717	855	617 698	27		
163	416	358	27 156	788	1 779	1 903	1 134	642	765	534 360	28		
708	33 854	25 001	2 342 774	51 997	165 632	197 847	90 143	40 113	51 761	43 597 951	29		
470	3 785	1 821	509 348	11 907	66 305	40 828	12 186	4 802	3 159	8 462 670	30		
555	851	317	95 137	6 826	12 172	5 626	1 603	1 052	451	1 514 188	31		
492	197	135	10 237	120	647	774	444	243	227	186 622	32		
622	254	100	18 783	787	1 115	887	369	1 438	167	346 870	33		
847	38 941	27 374	2 976 279	71 637	245 871	245 962	104 745	47 648	55 765	54 108 301	34		
980	34 826	25 422	2 396 105	55 683	170 131	200 721	91 530	41 777	52 453	44 528 741	35		
981	305	34	32 726	1 427	2 778	2 628	719	1 607	63	624 839	36		
134	29	27	20 526	3 678	3 592	798	159	41	33	343 387	37		
177	62	36	7 155	588	851	483	184	105	93	132 012	38		
230	48	30	16 322	6 057	1 534	1 676	238	88	47	321 288	39		
230	48	30	15 469	5 919	1 483	1 392	238	88	47	298 087	40		

TABELLE 7

LFD. NR.	GEGENSTAND DER NACHWEISUNG	BEWOHNTE WOHNHEINHEITEN		MIT SAMMEL DAVON						
		INS- GESAMT	DARUNTER MIT SONNEN- ENERGIE- WÄRMEN- PUMPE	ZU- SAMMEN	FERN- BLOCK- HEIZUNG	ZENTRAL- HEIZUNG	BEHEIZT MIT			
							GAS	HEIZ- ÖL	STROM	KOHLE, HOLZ USW.
		1	2	3	4	5	6	7	8	9
MIETWOHNUNGEN 1) VON ... BIS ... ERRICHTET										
01	BIS 1900	37004	45	19958	3544	12180	5829	5595	524	232
02	1901 - 1918	70185	90	35135	6922	20432	8804	11017	507	104
03	1919 - 1948	78597	127	56081	13714	35060	16008	18141	544	167
04	1949 - 1957	154090	78	107778	44635	54690	23187	29669	1209	367
05	1958 - 1962	86821	56	72208	27879	39778	13828	25278	386	625
06	1963 - 1968	82552	97	79150	41643	35620	9860	25312	363	286
07	1969 - 1973	55400	34	51950	24835	26819	10372	16131	258	85
08	1974 - 1978	36776	83	35632	16889	18298	10392	7378	443	58
09	1979 - 1983	22605	129	21519	8014	13198	10187	2451	540	20
10	1984 UND SPÄTER	14349	52	13547	4351	8938	7229	1314	361	34
11	ZUSAMMEN	638379	791	492958	192226	265013	115696	142286	5135	1896
EIGENTÜMERWOHNUNGEN 1) VON ... BIS ... ERRICHTET										
12	BIS 1900	5652	24	4519	284	3792	1875	1764	73	80
13	1901 - 1918	8145	42	7066	506	5954	2620	3196	80	58
14	1919 - 1948	26701	180	22683	531	21598	9769	10971	491	367
15	1949 - 1957	20465	100	16785	942	15271	5879	8628	499	265
16	1958 - 1962	17571	104	15612	2014	13278	3465	9155	531	127
17	1963 - 1968	15824	147	15355	4315	10914	2301	8246	286	81
18	1969 - 1973	12596	102	12217	3516	8625	1743	6705	142	35
19	1974 - 1978	11457	171	11000	2800	8121	2821	5024	243	35
20	1979 - 1983	10091	236	9607	1600	7862	5641	1750	436	35
21	1984 UND SPÄTER	4747	80	4493	392	3979	3534	292	128	25
22	ZUSAMMEN	133249	1186	119337	16900	99394	39648	55731	2909	1106
WOHNUNGEN 1) ZUSAMMEN VON ... BIS ... ERRICHTET										
23	BIS 1900	42656	69	24477	3828	15972	7704	7359	597	312
24	1901 - 1918	78330	132	42201	7428	26386	11424	14213	587	162
25	1919 - 1948	105298	307	78764	14245	56658	25777	29112	1035	734
26	1949 - 1957	174555	178	124563	45377	69961	29066	38297	1708	890
27	1958 - 1962	104392	160	87820	29893	53056	17293	34433	917	413
28	1963 - 1968	98376	244	94505	45958	46534	12161	33558	649	166
29	1969 - 1973	67996	136	64167	28351	35444	12115	22836	400	93
30	1974 - 1978	48233	254	46632	19689	26419	13213	12402	686	118
31	1979 - 1983	32696	365	31126	9614	21060	15828	4201	976	55
32	1984 UND SPÄTER	19096	132	18040	4743	12917	10763	1606	489	59
33	ZUSAMMEN	771628	1977	612295	209126	364407	155344	198017	8044	3002
34	SONSTIGE WOHNHEINHEITEN 1)	4011	8	3049	280	2676	1132	1446	84	14
35	DAVON: SONSTIGE MIETWOHNHEINHEITEN	3943	8	2994	276	2627	1112	1417	84	14
36	EIGENTÜMERWOHNHEINHEITEN	68	-	55	4	49	20	29	-	-
37	INSGESAMT 1)	775639	1985	615344	209406	367083	156476	199463	8128	3016
WOHNHEINHEITEN IN GEBÄUDEN MIT VOLLSTÄNDIGER WOHNHEIMNUTZUNG										
38	WOHNUNGEN	8301	-	7131	2426	4542	1691	2660	175	16
39	SONSTIGE WOHNHEINHEITEN	3494	-	3419	312	3104	659	2434	4	7
40	ZUSAMMEN	11795	-	10550	2738	7646	2350	5094	179	23
DARUNTER IN WOHNHEIMEN 2):										
41	WOHNUNGEN	8052	-	6901	2426	4317	1688	2438	175	16
42	SONSTIGE WOHNHEINHEITEN	3286	-	3212	312	2897	598	2288	4	7
43	ZUSAMMEN	11338	-	10113	2738	7214	2286	4726	179	23
FREIZEITWOHNHEINHEITEN										
44	WOHNUNGEN	2304	12	1799	469	1214	441	747	23	3
45	SONSTIGE WOHNHEINHEITEN	152	-	116	17	94	28	60	5	1
46	ZUSAMMEN	2456	12	1915	486	1308	469	807	28	4

1) OHNE FREIZEITWOHNHEINHEITEN, OHNE WOHNHEINHEITEN IN GEBÄUDEN MIT VOLLSTÄNDIGER WOHNHEIMNUTZUNG. - 2) WOHNHEIMNUTZUNG MIT VOLLSTÄNDIGER WOHNHEIMNUTZUNG.

NACH BEHEIZUNGS- UND ENERGIEART

HEIZUNG HATTEN					MIT EINZEL- ODER MEHRRAUMÖFEN										LFD. NR.
					DAVON MIT ... ENERGIEART(EN)										
ETAGEN-HEIZUNG	BEHEIZT MIT				ZU-SAMMEN	1					2		3 ODER MEHR		
	GAS	HEIZ-ÖEL	STROM	KOHLE, HOLZ, USW.		GAS	HEIZ-ÖEL	STROM	KOHLE, HOLZ, USW.	ZU-SAMMEN	DARUNTER KOHLE, HEIZÖEL KOHLE, STROM				
10	11	12	13	14	15	16	17	18	19	20	21	22	23		
4234	3584	96	345	209	17046	3600	361	8861	2783	1325	33	551	116	01	
7781	6564	183	768	266	35050	5674	589	21899	4048	2637	37	1210	203	02	
7307	6330	180	509	288	22516	4468	532	13092	2689	1613	34	665	122	03	
8653	6461	250	1274	668	46312	6331	847	30217	6263	2513	23	1200	141	04	
4551	3429	202	399	521	14613	3022	340	7838	2592	790	6	348	31	05	
1887	1716	52	85	34	3402	958	92	1897	279	166	4	47	10	06	
296	196	19	74	7	3450	230	104	2869	174	69	2	20	4	07	
445	352	36	52	5	1144	221	39	704	133	47	-	23	-	08	
307	197	18	80	12	1086	112	28	826	76	42	3	22	2	09	
258	180	12	60	6	802	108	34	546	75	39	3	19	-	10	
35719	29009	1048	3646	2016	145421	24724	2966	88749	19112	9241	145	4105	629	11	
443	391	21	19	12	1133	232	48	514	135	187	17	73	17	12	
606	529	36	33	8	1079	161	51	580	106	164	10	77	17	13	
554	405	72	46	31	4018	433	372	2008	514	634	73	336	57	14	
572	381	90	59	42	3680	309	345	2161	358	477	45	285	30	15	
320	165	99	39	17	1959	110	304	1295	110	132	14	72	8	16	
126	76	35	12	3	469	41	77	287	31	31	2	15	2	17	
76	34	21	20	1	379	15	39	291	14	18	1	11	2	18	
79	28	31	20	-	457	35	40	346	9	25	3	19	2	19	
145	96	17	31	1	484	94	24	315	17	33	1	19	1	20	
122	95	4	21	2	254	83	9	136	4	22	1	9	-	21	
3043	2200	426	300	117	13912	1513	1309	7933	1298	1723	167	916	136	22	
4677	3975	117	364	221	18179	3832	409	9375	2918	1512	50	624	133	23	
8387	7093	219	801	274	36129	5835	640	22479	4154	2801	47	1287	220	24	
7861	6735	252	555	319	26534	4901	904	15100	3203	2247	107	1001	179	25	
9225	6842	340	1333	710	49992	6640	1192	32378	6621	2990	68	1485	171	26	
4871	3594	301	438	538	16572	3132	644	9133	2702	922	20	420	39	27	
2013	1792	87	97	37	3871	999	169	2184	310	197	6	62	12	28	
372	230	40	94	8	3829	245	143	3160	188	87	3	31	6	29	
524	380	67	72	5	1601	256	79	1050	142	72	3	42	2	30	
452	293	35	111	13	1570	206	52	1141	93	75	4	41	3	31	
380	275	16	81	8	1056	191	43	682	79	61	4	28	-	32	
38762	31209	1474	3946	2133	159333	26237	4275	96682	20410	10964	312	5021	765	33	
93	68	17	5	3	962	323	64	394	168	12	-	7	1	34	
91	67	17	4	3	949	320	62	387	167	12	-	7	1	35	
2	1	-	1	-	13	3	2	7	1	-	-	-	-	36	
38855	31277	1491	3951	2136	160295	26560	4339	97076	20578	10976	312	5028	766	37	
163	118	1	34	10	1170	242	7	672	176	70	-	32	3	38	
3	1	-	2	-	75	16	2	40	15	2	-	2	-	39	
166	119	1	36	10	1245	258	9	712	191	72	-	34	3	40	
158	114	1	33	10	1151	233	7	665	174	69	-	31	3	41	
3	1	-	2	-	74	15	2	40	15	2	-	2	-	42	
161	115	1	35	10	1225	248	9	705	189	71	-	33	3	43	
116	95	7	11	3	505	102	13	290	46	50	1	25	4	44	
5	3	-	2	-	36	6	3	18	8	-	-	-	1	45	
121	98	7	13	3	541	108	16	308	54	50	1	25	5	46	

BEWOHNTE REINE MIETWOHNUNGEN *) IN GEBAUEN NACH M2/MIETPREISSTUFEN,

TABELLE 8

LFD. NR.	GEGENSTAND DER NACHWEISUNG	REINE MIET- WOHNUNGEN INSGESAMT	DAVON MIT EINER							
			UNTER 2,00	2,00 - 2,50	2,50 - 3,00	3,00 - 3,50	3,50 - 4,00	4,00 - 5,00	5,00 - 6,00	
			1	2	3	4	5	6	7	8
REINE MIETWOHNUNGEN BIS 1948 ERRICHTET										
MIT BAD UND WC, MIT SAMMELHEIZUNG										
VON ... BIS UNTER ... M2 FLAECH										
01	UNTER 40	5712	8	2	9	14	31	110	205	
02	40 - 80	59764	101	54	89	190	382	1870	5016	
03	80 - 120	22041	48	57	52	109	194	1033	2208	
04	120 UND MEHR	7853	54	39	48	59	57	252	572	
05	ZUSAMMEN	95370	211	152	198	372	664	3265	8001	
MIT BAD UND WC, OHNE SAMMELHEIZUNG										
VON ... BIS UNTER ... M2 FLAECH										
06	UNTER 40	3656	4	9	5	19	43	167	335	
07	40 - 80	45611	66	61	93	216	431	2982	7317	
08	80 - 120	8301	19	27	57	105	162	866	1538	
09	120 UND MEHR	870	51	37	31	29	34	105	149	
10	ZUSAMMEN	58438	140	134	186	369	670	4120	9339	
SONSTIGE AUSSTATTUNG										
VON ... BIS UNTER ... M2 FLAECH										
11	UNTER 40	2821	16	7	18	30	79	322	566	
12	40 - 80	13666	54	60	101	228	389	1783	3072	
13	80 - 120	2715	19	9	19	47	54	222	199	
14	120 UND MEHR	128	25	11	6	5	4	14	14	
15	ZUSAMMEN	19330	114	87	144	310	526	2341	3851	
ZUSAMMEN										
VON ... BIS UNTER ... M2 FLAECH										
16	UNTER 40	12189	28	18	32	63	153	599	1106	
17	40 - 80	119041	221	175	283	634	1202	6635	15405	
18	80 - 120	33057	86	93	128	261	410	2121	3945	
19	120 UND MEHR	8851	130	87	85	93	95	371	735	
20	ZUSAMMEN	173138	465	373	528	1051	1860	9726	21191	
REINE MIETWOHNUNGEN 1949 - 1957 ERRICHTET										
MIT BAD UND WC, MIT SAMMELHEIZUNG										
VON ... BIS UNTER ... M2 FLAECH										
21	UNTER 40	12639	7	-	5	10	27	174	633	
22	40 - 80	77261	66	26	54	86	196	1821	7333	
23	80 - 120	6326	20	8	20	32	31	150	400	
24	120 UND MEHR	1148	27	27	38	21	13	40	59	
25	ZUSAMMEN	97374	120	61	117	149	267	2185	8425	
MIT BAD UND WC, OHNE SAMMELHEIZUNG										
VON ... BIS UNTER ... M2 FLAECH										
26	UNTER 40	5055	6	1	4	8	32	254	942	
27	40 - 80	32848	43	38	44	76	251	2733	8761	
28	80 - 120	1053	17	9	14	12	34	108	181	
29	120 UND MEHR	150	41	22	12	2	7	8	12	
30	ZUSAMMEN	39106	107	70	74	98	324	3103	9896	
SONSTIGE AUSSTATTUNG										
VON ... BIS UNTER ... M2 FLAECH										
31	UNTER 40	3009	4	-	4	12	23	273	869	
32	40 - 80	3597	17	11	18	47	70	503	995	
33	80 - 120	376	5	3	4	1	3	21	24	
34	120 UND MEHR	39	9	3	3	1	2	3	2	
35	ZUSAMMEN	7021	35	17	29	61	98	800	1890	
ZUSAMMEN										
VON ... BIS UNTER ... M2 FLAECH										
36	UNTER 40	20703	17	1	13	30	82	701	2444	
37	40 - 80	113706	126	75	116	209	517	5057	17089	
38	80 - 120	7755	42	20	38	45	68	279	605	
39	120 UND MEHR	1337	77	52	53	24	22	51	73	
40	ZUSAMMEN	143501	262	148	220	308	689	6088	20211	

*) OHNE DIENST-, WERKS-, HAUSMEISTER-, STIFTSWOHNUNGEN, BERUFS- ODER GESCHAFTSMIETWOHNUNGEN; OHNE MIETWOHNUNGEN AUSLAENDISCHER
STREITKRAEFTE UND AEHNLICHER PERSONENGRUPPEN; OHNE VERBILIGT, KOSTENLOS ODER ERMAESSIGT UEBERLASSENE WOHNUNGEN, OHNE VOELLIG
UNTERVERMIETETE WOHNUNGEN. - 1) MIT MITTELN DES SOZIALEN WOHNUNGSBAUS GEFOERDERT (1. FOERDERUNGSWEG).

EN,

DURCHSCHNITTMIETE/M2, BAUJAHR, AUSSTATTUNG, FLAECHE UND OEFFENTLICHER FOERDERUNG

VER

MONATLICHEN MIETE JE M2 VON ... BIS UNTER ... DM											FLAECHE	MIETE	DURCH-	LFD.
											DER REINEN WOHNUNGEN	MIT	SCHNITTL.	
											M2	MIETANGABE	JE WOHNUNG	
6,00	7,00	8,00	9,00	10,00	12,00	14,00	16,00	16,00	OHNE					
7,00	8,00	9,00	10,00	12,00	14,00	16,00	UND MEHR		ANGABE					
9	10	11	12	13	14	15	16	17	18	19	20			

MIETWOHNUNGEN

205	381	477	605	544	994	776	454	582	520	166522	1784218	10,71	01
016	7651	9709	9653	7141	8672	2921	961	465	4889	3204201	26847400	8,38	02
208	2957	3367	2902	1959	2704	1054	382	258	2757	1802844	14843738	8,23	03
572	925	1311	1203	819	1284	512	210	164	344	1137287	9854790	8,67	04
001	11914	14864	14363	10463	13654	5263	2007	1469	8510	6310854	53330146	8,45	05
335	451	450	382	318	680	347	147	144	155	116126	1047903	9,02	06
317	9387	6656	4815	3644	4134	1115	217	114	4363	2319253	17033910	7,34	07
538	1552	1066	648	409	408	123	30	11	1280	642181	4322305	6,73	08
149	140	83	63	35	46	21	6	1	39	116257	690001	5,94	09
339	11530	8255	5908	4406	5268	1606	400	270	5837	3193817	23094119	7,23	10
566	533	263	202	120	155	27	12	9	462	76483	499429	6,53	11
072	2100	1000	576	245	263	41	16	6	3732	531202	3143862	5,92	12
199	81	38	41	19	49	15	5	3	1895	73839	423185	5,73	13
14	8	7	5	2	9	2	2	-	14	17129	81711	4,77	14
851	2722	1308	824	386	476	85	35	18	6103	698653	4148187	5,94	15
106	1365	1190	1189	982	1829	1150	613	735	1137	359131	3331550	9,28	16
405	19138	17365	15044	11030	13069	4077	1194	585	12984	6054656	47025172	7,77	17
945	4590	4471	3591	2387	3161	1192	417	272	5932	2518864	19589228	7,78	18
735	1073	1401	1271	856	1339	535	218	165	397	1270673	10626502	8,36	19
191	26166	24427	21095	15255	19398	6954	2442	1757	20450	10203324	80572452	7,90	20
633	1226	1764	1757	1586	1606	1213	628	513	1490	355265	3375519	9,50	21
333	13595	14798	13517	9074	7372	2375	580	184	6184	3974766	31850542	8,01	22
400	691	906	931	810	1089	427	124	80	607	516918	4573224	8,85	23
425	87	113	124	83	234	113	50	38	81	155885	1373506	8,81	24
	15599	17581	16329	11553	10301	4128	1382	815	8362	5002834	41172791	8,23	25
942	1372	772	416	249	415	151	60	34	339	155589	1135791	7,30	26
1761	9356	4764	1995	1195	937	209	50	15	2381	1622436	10604401	6,54	27
181	192	108	91	50	60	23	6	-	148	80466	536183	6,66	28
12	11	7	7	1	3	2	1	1	13	20261	80080	3,95	29
1896	10931	5651	2509	1495	1415	385	117	50	2881	1878752	12356455	6,58	30
869	651	251	198	170	81	7	8	2	456	78356	501656	6,40	31
995	570	156	169	61	35	17	1	1	926	136443	802541	5,88	32
24	8	5	5	8	11	10	4	2	262	10488	74437	7,10	33
2	2	-	4	-	1	2	-	-	7	5157	21742	4,22	34
890	1231	412	376	239	128	36	13	5	1651	230444	1400376	6,08	35
1444	3249	2787	2371	2005	2102	1371	696	549	2285	589210	5012966	8,51	36
089	23521	19718	15681	10330	8344	2601	631	200	9491	5733645	43257484	7,53	37
605	891	1019	1027	868	1160	460	134	82	1017	607872	5183844	8,53	38
73	100	120	135	84	238	117	51	39	101	181303	1475328	8,14	39
1211	27761	23644	19214	13287	11844	4549	1512	870	12894	7112030	54929622	7,72	40

BEWOHNTE REINE MIETWOHNUNGEN *) IN GEBÄUDEN NACH M2/MIETPREISSTUFEN,

NOCH: TABELLE 8

LFD. NR.	GEGENSTAND DER NACHWEISUNG	REINE MIET- WOHNUNGEN INSGESAMT	DAVON MIT EINER							
			UNTER 2,00	2,00 2,50	2,50 3,00	3,00 3,50	3,50 4,00	4,00 5,00	5,00 6,00	
			1	2	3	4	5	6	7	8

NOCH: REINE

REINE MIETWOHNUNGEN 1958 - 1968 ERRICHTET

MIT BAD UND WC, MIT SAMMELHEIZUNG

41	VON ... BIS UNTER ... M2 FLÄCHE									
42	UNTER 40	16956	11	3	3	4	7	64	434	
43	40 - 80	104015	88	14	31	58	100	769	3602	
44	80 - 120	15560	22	15	20	23	33	128	599	
45	120 UND MEHR	1303	40	40	45	31	36	35	46	
	ZUSAMMEN	137834	161	72	99	116	176	996	4681	

MIT BAD UND WC, OHNE SAMMELHEIZUNG

46	VON ... BIS UNTER ... M2 FLÄCHE									
47	UNTER 40	1708	4	-	-	1	3	21	106	
48	40 - 80	13549	19	13	12	20	36	289	1749	
49	80 - 120	1137	1	5	9	12	9	40	171	
50	120 UND MEHR	83	12	11	5	4	2	5	5	
	ZUSAMMEN	16477	36	29	26	37	50	355	2031	

SONSTIGE AUSSTATTUNG

51	VON ... BIS UNTER ... M2 FLÄCHE									
52	UNTER 40	876	2	1	-	1	18	55	63	
53	40 - 80	865	2	10	4	7	13	65	106	
54	80 - 120	260	-	-	1	2	1	7	1	
55	120 UND MEHR	21	3	1	1	-	-	2	1	
	ZUSAMMEN	2022	7	12	6	10	32	129	171	

ZUSAMMEN

56	VON ... BIS UNTER ... M2 FLÄCHE									
57	UNTER 40	19540	17	4	3	6	28	140	603	
58	40 - 80	118429	109	37	47	85	149	1123	5457	
59	80 - 120	16957	23	20	30	37	43	175	771	
60	120 UND MEHR	1407	55	52	51	35	38	42	52	
	ZUSAMMEN	156333	204	113	131	163	258	1480	6883	

REINE MIETWOHNUNGEN 1969 - 1978 ERRICHTET

MIT BAD UND WC, MIT SAMMELHEIZUNG

61	VON ... BIS UNTER ... M2 FLÄCHE									
62	UNTER 40	10380	6	1	2	2	9	36	173	
63	40 - 80	49050	34	14	17	46	60	223	575	
64	80 - 120	18291	37	22	9	8	24	94	277	
65	120 UND MEHR	1142	26	16	22	32	17	29	28	
	ZUSAMMEN	78863	103	53	50	88	110	382	1053	

MIT BAD UND WC, OHNE SAMMELHEIZUNG

66	VON ... BIS UNTER ... M2 FLÄCHE									
67	UNTER 40	489	-	-	-	1	1	8	30	
68	40 - 80	2921	2	3	6	8	7	68	172	
69	80 - 120	704	6	-	-	2	6	6	26	
70	120 UND MEHR	65	7	-	1	3	2	5	2	
	ZUSAMMEN	4179	15	3	7	14	16	87	230	

SONSTIGE AUSSTATTUNG

71	VON ... BIS UNTER ... M2 FLÄCHE									
72	UNTER 40	92	-	1	-	3	-	24	7	
73	40 - 80	103	1	2	3	3	1	9	25	
74	80 - 120	52	-	-	-	1	1	1	4	
75	120 UND MEHR	6	-	-	-	-	-	-	-	
	ZUSAMMEN	253	1	3	3	7	2	34	36	

ZUSAMMEN

76	VON ... BIS UNTER ... M2 FLÄCHE									
77	UNTER 40	10961	6	2	2	6	10	68	210	
78	40 - 80	52074	37	19	26	57	68	300	772	
79	80 - 120	19047	43	22	9	11	31	101	307	
80	120 UND MEHR	1213	33	16	23	35	19	34	30	
	ZUSAMMEN	83295	119	59	60	109	128	503	1319	

*) OHNE DIENST-, WERKS-, HAUSMEISTER-, STIFTSWOHNUNGEN, BERUFS- ODER GESCHAFTSMIETWOHNUNGEN; OHNE MIETWOHNUNGEN AUSLÄNDISCHER STREITKRAFTEN UND ÄHNLICHER PERSONENGRUPPEN; OHNE VERBILIGT, KOSTENLOS ODER ERMAESSIGT UEBERLASSENE WOHNUNGEN, OHNE VOELLIG UNTERVERMIETETE WOHNUNGEN. - 1) MIT MITTELN DES SOZIALEN WOHNUNGSBAUS GEFOERDERT (1. FOERDERUNGSWEG).

DURCHSCHNITTMIETE/M2, BAUJAHR, AUSSTATTUNG, FLAECHE UND OEFFENTLICHER FOERDERUNG

MONATLICHEN MIETE JE M2 VON ... BIS UNTER ... DM										FLAECHE	MIETE	DURCH- SCHNITTL. M2-MIETE	LFD.
6,00	7,00	8,00	9,00	10,00	12,00	14,00	16,00	UND MEHR	OHNE ANGABE	DER REINEN WOHNUNGEN MIT MIETANGABE		JE WOHNUNG	NR.
7,00	8,00	9,00	10,00	12,00	14,00	16,00				M2		DM	
9	10	11	12	13	14	15	16	17	18	19	20		

MIETWOHNUNGEN

908	2651	1820	1780	1990	2249	1617	1157	2258	479186	5032716	10,50	41
16241	35864	15769	11446	8477	3374	858	253	7071	5997383	48636409	8,11	42
2167	5240	2114	1587	1611	557	163	76	1205	1264533	10485890	8,29	43
84	107	115	125	260	139	47	44	109	173508	1495407	8,62	44
19400	43862	19818	14938	12338	6319	2685	1530	10643	7914610	65650422	8,29	45
285	247	97	85	342	155	94	108	160	49214	464637	9,44	46
6048	2700	742	493	441	130	27	12	818	746013	5167920	6,93	47
332	253	53	36	40	20	10	1	145	86931	607629	6,99	48
7	8	6	2	7	3	1	-	5	11469	60419	5,27	49
6672	3208	898	616	830	308	132	121	1128	893627	6300605	7,05	50
160	167	85	65	31	1	3	7	217	20620	149198	7,24	51
151	83	43	31	24	9	1	-	316	28905	190308	6,58	52
12	13	13	7	15	7	1	-	180	7241	60148	8,31	53
2	2	1	1	3	3	-	-	1	2871	19463	6,78	54
325	265	142	104	73	20	5	7	714	59637	419117	7,03	55
1353	3065	2002	1930	2363	2405	1714	1272	2635	549020	5646551	10,28	56
22440	38647	16554	11970	8942	3513	886	265	8205	6772301	53994637	7,97	57
2511	5506	2180	1630	1666	584	174	77	1530	1358705	11153667	8,21	58
93	117	122	128	270	145	48	44	115	187848	1575289	8,39	59
26397	47335	20858	15658	13241	6647	2822	1658	12485	8867874	72370144	8,16	60
280	1176	895	946	918	1334	1407	1624	1571	285106	3395379	11,91	61
2409	13211	8684	7299	5421	3497	1440	724	5396	2725981	24761015	9,08	62
1312	5232	3480	2799	1758	806	299	183	1951	1454827	12796663	8,80	63
38	90	109	87	227	158	90	89	84	153601	1541603	10,04	64
4039	19709	13168	11131	8324	5795	3236	2620	9002	4619515	42494660	9,20	65
37	73	27	20	53	62	57	63	57	13961	151265	10,83	66
274	1238	317	195	273	86	20	12	240	162214	1301415	8,02	67
50	341	67	45	46	16	8	5	80	55286	443772	8,03	68
6	5	5	3	13	3	2	1	7	8582	63179	7,36	69
367	1657	416	263	385	167	87	81	384	240043	1959631	8,16	70
22	6	10	8	1	1	1	-	8	2441	15466	6,34	71
16	9	3	1	3	2	1	-	24	4404	26945	6,12	72
-	-	2	2	8	1	1	-	31	1913	17112	8,95	73
1	-	1	-	1	1	1	-	1	670	6750	10,07	74
39	15	16	11	13	5	4	-	64	9428	66273	7,03	75
339	1255	932	974	972	1397	1465	1687	1636	301508	3562110	11,81	76
2699	14458	9004	7495	5697	3585	1461	736	5660	2892599	26089375	9,02	77
1362	5573	3549	2846	1812	823	308	188	2062	1512026	13257547	8,77	78
45	95	115	90	241	162	93	90	92	162853	1611532	9,90	79
4445	21381	13600	11405	8722	5967	3327	2701	9450	4868986	44520564	9,14	80

BEWOHNTE REINE MIETWOHNUNGEN *) IN GEBÄUDEN NACH MZ/MIETPREISSTUFEN,

NOCH: TABELLE 8

LFD. NR.	GEGENSTAND DER NACHWEISUNG	REINE MIET- WOHNUNGEN INSGESAMT	DARON MIT EINER							
			UNTER 2,00	2,00 2,50	2,50 3,00	3,00 3,50	3,50 4,00	4,00 5,00	5,00 6,00	
			1	2	3	4	5	6	7	8

NOCH: REINE

REINE MIETWOHNUNGEN 1979 U. SPÄTER ERRICHTET										
MIT BAD UND WC, MIT SAMMELHEIZUNG										
VON ... BIS UNTER ... MZ FLÄCHE										
81	UNTER 40	1561	1	1	-	1	-	5	26	
82	40 - 80	20130	17	8	8	8	12	55	330	
83	80 - 120	9736	11	4	5	7	11	15	148	
84	120 UND MEHR	1169	6	3	9	11	10	22	18	
85	ZUSAMMEN	32596	35	16	22	27	33	97	522	
MIT BAD UND WC, OHNE SAMMELHEIZUNG										
VON ... BIS UNTER ... MZ FLÄCHE										
86	UNTER 40	102	1	2	2	-	-	6	5	
87	40 - 80	1170	2	6	5	2	12	36	59	
88	80 - 120	339	3	1	1	1	2	3	5	
89	120 UND MEHR	83	-	2	1	-	-	5	2	
90	ZUSAMMEN	1694	6	11	9	3	14	50	71	
SONSTIGE AUSSTATTUNG										
VON ... BIS UNTER ... MZ FLÄCHE										
91	UNTER 40	47	2	3	1	-	4	3	5	
92	40 - 80	94	-	2	2	-	2	8	23	
93	80 - 120	47	-	-	-	1	2	2	-	
94	120 UND MEHR	6	1	-	-	-	-	1	-	
95	ZUSAMMEN	194	3	5	3	1	8	14	28	
ZUSAMMEN										
VON ... BIS UNTER ... MZ FLÄCHE										
96	UNTER 40	1710	4	6	3	1	4	14	36	
97	40 - 80	21394	19	16	15	10	26	99	412	
98	80 - 120	10122	14	5	6	9	15	20	153	
99	120 UND MEHR	1258	7	5	10	11	10	28	20	
100	ZUSAMMEN	34484	44	32	34	31	55	161	621	
REINE MIETWOHNUNGEN INSGESAMT										
MIT BAD UND WC, MIT SAMMELHEIZUNG										
VON ... BIS UNTER ... MZ FLÄCHE										
101	UNTER 40	47248	33	7	19	31	74	389	1471	
102	40 - 80	310220	306	116	199	388	750	4738	16856	
103	80 - 120	71954	138	106	106	179	293	1420	3632	
104	120 UND MEHR	12615	153	125	162	154	133	378	723	
105	ZUSAMMEN	442037	630	354	486	752	1250	6925	22682	
MIT BAD UND WC, OHNE SAMMELHEIZUNG										
VON ... BIS UNTER ... MZ FLÄCHE										
106	UNTER 40	11010	15	12	11	29	79	456	1418	
107	40 - 80	96099	132	121	160	322	737	6108	18058	
108	80 - 120	11534	46	42	81	132	213	1023	1921	
109	120 UND MEHR	1251	111	72	50	38	45	128	170	
110	ZUSAMMEN	119894	304	247	302	521	1074	7715	21567	
SONSTIGE AUSSTATTUNG										
VON ... BIS UNTER ... MZ FLÄCHE										
111	UNTER 40	6845	24	12	23	46	124	677	1510	
112	40 - 80	18325	74	85	128	285	475	2368	4221	
113	80 - 120	3450	24	12	24	52	61	253	228	
114	120 UND MEHR	200	38	15	10	6	6	20	17	
115	ZUSAMMEN	28820	160	124	185	389	666	3318	5976	
ZUSAMMEN										
VON ... BIS UNTER ... MZ FLÄCHE										
116	UNTER 40	65103	72	31	53	106	277	1522	4399	
117	40 - 80	424644	512	322	487	995	1962	13214	39135	
118	80 - 120	86938	208	160	211	363	567	2696	5781	
119	120 UND MEHR	14066	302	212	222	198	184	526	910	
120	INSGESAMT	590751	1094	725	973	1662	2990	17958	50225	

*) OHNE DIENST-, WERKS-, HAUSMEISTER-, STIFTSWOHNUNGEN, BERUFS- ODER GESCHÄFTSMIETWOHNUNGEN; OHNE MIETWOHNUNGEN AUSLAENDISCHER STREITKRAEFTE UND AEHNLICHER PERSONENGRUPPEN; OHNE VERBILIGT, KOSTENLOS ODER ERMAESSIGT UEBERLASSENE WOHNUNGEN, OHNE VOELLIG UNTERVERMIETETE WOHNUNGEN. - 1) MIT MITTELN DES SOZIALEN WOHNUNGSBAUS GEFOERDERT (1. FOERDERUNGSWEG).

DURCHSCHNITTSMIETE/M2, BAUJAHR, AUSSTATTUNG, FLAECHE UND DEFFENTLICHER FOERDERUNG

MONATLICHEN MIETE JE M2 VON ... BIS UNTER ... DM											FLAECHE	MIETE	DURCH-
6,00	7,00	8,00	9,00	10,00	12,00	14,00	16,00	16,00	UND MEHR	OHNE	DER REINEN WOHNUNGEN	MIT	SCHNITTL.
7,00	8,00	9,00	10,00	12,00	14,00	16,00	16,00	UND MEHR	OHNE	ANGABE	MIETANGABE	WOHNUNG	JE
											M2	DM	M2-MIETE
													LFD.
													NR.
9	10	11	12	13	14	15	16	17	18	19	20		

MIETWOHNUNGEN

35	87	102	111	134	170	156	256	476	35681	450071	12,61	81
1315	3928	2681	2567	1994	2041	1564	1111	2491	1079200	10845510	10,05	82
749	2415	1396	1064	992	992	641	441	845	798367	7858565	9,84	83
41	62	88	88	278	221	112	119	81	156032	1757198	11,26	84
2140	6492	4267	3830	3398	3424	2473	1927	3893	2069280	20911344	10,11	85
10	9	6	5	13	7	8	11	17	2680	25529	9,53	86
113	229	177	67	116	98	59	33	156	59493	537419	9,03	87
28	64	36	18	50	43	30	10	44	27137	268719	9,90	88
4	5	10	5	19	14	5	3	8	10523	104810	9,96	89
155	307	229	95	198	162	102	57	225	99833	936477	9,58	90
4	4	4	3	3	-	-	-	11	1182	6891	5,83	91
6	6	7	3	4	4	2	-	25	3587	25172	7,02	92
3	1	5	2	4	1	-	-	26	1982	15152	7,64	93
13	11	-	-	1	1	1	-	1	708	6150	8,69	94
		16	8	12	6	3	-	63	7459	53365	7,15	95
49	100	112	119	150	177	164	267	504	39543	482491	12,20	96
1434	4163	2865	2637	2114	2143	1625	1144	2672	1142280	11408101	9,99	97
780	2480	1437	1084	1046	1036	671	451	915	827486	8142436	9,84	98
45	67	98	93	298	236	118	122	90	167263	1868158	11,17	99
2308	6810	4512	3933	3608	3592	2578	1984	4181	2176572	21901186	10,06	100
2830	6155	5179	4967	5642	5742	4262	4132	6315	1321760	14037903	10,62	101
41211	77510	50304	37527	31936	14208	5403	2737	26031	16981531	142940876	8,42	102
7876	17160	10823	8219	8154	3836	1609	1038	7365	5837489	50558080	8,66	103
1175	1683	1639	1202	2283	1143	509	454	699	1776313	16022504	9,02	104
53092	102508	67945	51915	48015	24929	11783	8361	40410	25917093	223559363	8,63	105
2155	1551	928	677	1503	722	366	360	728	337570	2825125	8,37	106
25178	15587	8046	5594	5901	1638	373	186	7958	4909409	34645065	7,06	107
2154	1832	895	558	604	225	84	27	1697	892001	6178608	6,93	108
168	108	91	46	88	43	15	6	72	167092	998489	5,98	109
29655	19078	9960	6875	8096	2628	838	579	10455	6306072	44647287	7,08	110
1370	691	499	366	271	36	24	18	1154	179082	1172640	6,55	111
2843	1254	798	341	329	73	21	7	5023	704541	4188828	5,95	112
104	57	66	38	87	34	11	5	2394	95463	590034	6,18	113
13	9	11	3	15	9	4	-	24	26535	135816	5,12	114
4330	2011	1374	748	702	152	60	30	8595	1005621	6087318	6,05	115
6355	8397	6606	6010	7416	6500	4652	4510	8197	1838412	18035668	9,81	116
69232	94351	59148	43462	38166	15919	5797	2930	39012	22595481	181774769	8,04	117
10134	19049	11784	8815	8845	4095	1704	1070	11456	6824953	57326722	8,40	118
1356	1800	1741	1251	2386	1195	528	460	795	1969940	17156809	8,71	119
87077	123597	79279	59538	56813	27709	12681	8970	59460	33228786	274293968	8,25	120

BEWOHNTE REINE MIETWOHNUNGEN *) IN GEBÄUDEN NACH M2/MIETPREISSTUFEN,

NOCH: TABELLE 8

LFD. NR.	GEGENSTAND DER NACHWEISUNG	REINE MIET- WOHNUNGEN INSGESAMT	DAVON MIT EINER							
			UNTER 2,00	2,00 2,50	2,50 3,00	3,00 3,50	3,50 4,00	4,00 5,00	5,00 6,00	
			1	2	3	4	5	6	7	8
REINE MIETWOHNUNGEN BIS 1948 ERRICHTET										
MIT BAD UND WC, MIT SAMMELHEIZUNG										
VON ... BIS UNTER ... M2 FLAECHE										
121	UNTER 40	402	1	-	-	-	-	6	10	
122	40 - 80	2708	3	2	3	5	12	68	249	
123	80 - 120	339	1	-	1	1	4	19	39	
124	120 UND MEHR	44	3	2	1	3	1	4	3	
125	ZUSAMMEN	3493	8	4	5	9	17	97	301	
MIT BAD UND WC, OHNE SAMMELHEIZUNG										
VON ... BIS UNTER ... M2 FLAECHE										
126	UNTER 40	111	-	-	-	-	1	14	18	
127	40 - 80	1334	3	2	2	9	25	204	325	
128	80 - 120	86	2	-	2	-	2	8	35	
129	120 UND MEHR	8	2	1	1	-	-	1	-	
130	ZUSAMMEN	1539	7	3	5	9	28	227	378	
SONSTIGE AUSSTATTUNG										
VON ... BIS UNTER ... M2 FLAECHE										
131	UNTER 40	177	1	1	-	-	3	16	26	
132	40 - 80	350	1	-	3	3	14	54	105	
133	80 - 120	23	-	-	-	-	1	6	4	
134	120 UND MEHR	4	1	-	1	-	-	-	-	
135	ZUSAMMEN	554	3	1	4	3	18	76	135	
ZUSAMMEN										
VON ... BIS UNTER ... M2 FLAECHE										
136	UNTER 40	690	2	1	-	-	4	36	54	
137	40 - 80	4392	7	4	8	17	51	326	679	
138	80 - 120	448	3	-	3	1	7	33	78	
139	120 UND MEHR	56	6	3	3	3	1	5	3	
140	ZUSAMMEN	5586	18	8	14	21	63	400	814	
REINE MIETWOHNUNGEN 1949 - 1957 ERRICHTET										
MIT BAD UND WC, MIT SAMMELHEIZUNG										
VON ... BIS UNTER ... M2 FLAECHE										
141	UNTER 40	6256	2	-	2	6	20	104	500	
142	40 - 80	42721	31	16	27	43	130	1327	5746	
143	80 - 120	1319	4	3	12	15	9	57	162	
144	120 UND MEHR	140	22	14	21	10	4	10	11	
145	ZUSAMMEN	50436	59	33	62	74	163	1498	6419	
MIT BAD UND WC, OHNE SAMMELHEIZUNG										
VON ... BIS UNTER ... M2 FLAECHE										
146	UNTER 40	2859	4	1	2	7	21	181	733	
147	40 - 80	21976	19	20	22	49	189	2175	7119	
148	80 - 120	422	6	4	11	6	17	63	104	
149	120 UND MEHR	81	32	18	10	1	3	2	4	
150	ZUSAMMEN	25338	61	43	45	63	230	2421	7960	
SONSTIGE AUSSTATTUNG										
VON ... BIS UNTER ... M2 FLAECHE										
151	UNTER 40	2184	2	-	1	7	20	176	736	
152	40 - 80	2500	5	7	8	27	48	331	820	
153	80 - 120	83	2	2	2	1	2	8	13	
154	120 UND MEHR	13	3	1	2	-	2	1	1	
155	ZUSAMMEN	4780	12	10	13	35	72	516	1570	
ZUSAMMEN										
VON ... BIS UNTER ... M2 FLAECHE										
156	UNTER 40	11299	8	1	5	20	61	461	1969	
157	40 - 80	67197	55	43	57	119	367	3833	13685	
158	80 - 120	1824	12	9	25	22	28	128	279	
159	120 UND MEHR	234	57	33	33	11	9	13	16	
160	ZUSAMMEN	80554	132	86	120	172	465	4435	15949	

*) OHNE DIENST-, WERKS-, HAUSMEISTER-, STIFTSWOHNUNGEN, BERUFS- ODER GESCHAFTSMIETWOHNUNGEN; OHNE MIETWOHNUNGEN AUSLÄNDISCHER STREITKRÄFTE UND ÄHNLICHER PERSONENGRUPPEN; OHNE VERBILIGT, KOSTENLOS ODER ERMAESSIGT UEBERLASSENE WOHNUNGEN, OHNE VOELLIG UNTERVERMIETETE WOHNUNGEN. - 1) MIT MITTELN DES SOZIALEN WOHNUNGSBAUS GEFÖRDERT (I. FÖRDERUNGSWEG).

STUFEN,

DURCHSCHNITTSMIETE/M2, BAUJAHR, AUSSTATTUNG, FLAECHE UND OEFFENTLICHER FOERDERUNG

IT EINER

STUFEN, IT EINER	MONATLICHEN MIETE JE M2 VON ... BIS UNTER ... DM										FLAECHE	MIETE	DURCH- SCHNITTL.	LFD.
	6,00	7,00	8,00	9,00	10,00	12,00	14,00	16,00	OHNE UND MEHR	ANGABE	DER REINEN WOHNUNGEN MIT MIETANGABE	M2	M2-MIETE	WOHNUNG NR.
	9	10	11	12	13	14	15	16	17	18	19	20		

HNUNGEN,

OEFFENTLICH GEFOERDERT 1)

10	37	83	88	64	7	-	-	-	106	9910	79615	8,03	121
249	447	635	555	358	28	-	-	-	343	132254	991562	7,50	122
39	51	79	56	44	1	-	-	-	43	26473	191992	7,25	123
3	11	4	6	1	1	-	-	-	4	6027	34665	5,75	124
301	546	801	705	467	37	-	-	-	496	174664	1297834	7,43	125
18	32	12	9	8	4	-	-	-	13	3320	21977	6,62	126
325	372	150	64	45	7	-	-	-	126	67643	415496	6,14	127
35	6	13	2	4	-	-	-	-	12	6570	38079	5,80	128
-	1	-	1	1	-	-	-	-	1	1050	4001	3,81	129
378	411	175	75	58	11	-	-	-	152	78583	479553	6,10	130
26	14	5	10	3	1	-	-	-	97	2719	16323	6,00	131
105	47	20	5	2	-	-	-	-	96	13355	73104	5,47	132
4	2	-	2	1	-	-	-	-	7	1385	7888	5,70	133
-	-	1	-	1	-	-	-	-	-	667	3475	5,21	134
135	63	26	17	7	1	-	-	-	200	18126	100790	5,56	135
54	83	100	107	75	12	-	-	-	216	15949	117915	7,39	136
679	866	805	624	405	35	-	-	-	565	213252	1480162	6,94	137
78	59	92	60	49	1	-	-	-	62	34428	237959	6,91	138
3	12	5	6	3	1	-	-	-	5	7744	42141	5,44	139
814	1020	1002	797	532	49	-	-	-	848	271373	1878177	6,92	140
500	912	1329	1264	956	105	1	-	-	1055	170748	1312458	7,69	141
5746	9991	9939	7356	3954	252	2	-	-	3907	2126149	15261894	7,18	142
162	255	269	186	139	18	1	-	-	189	99288	705157	7,10	143
11	6	7	9	6	3	-	-	-	17	18555	79392	4,28	144
6419	11164	11544	8815	5055	378	4	-	-	5168	2414740	17358901	7,19	145
733	1106	413	153	58	7	1	-	-	172	92358	587258	6,36	146
7119	7513	2653	538	231	30	-	-	-	1418	1087129	6594454	6,07	147
104	88	25	24	7	1	-	-	-	66	31222	176026	5,64	148
4	2	2	-	-	-	-	-	-	7	11354	29034	2,58	149
7960	8709	3093	715	296	38	1	-	-	1663	1222063	7386772	6,04	150
736	545	206	134	120	13	-	-	-	224	61157	384437	6,29	151
820	439	109	105	40	2	-	-	-	559	98231	566719	5,77	152
13	4	-	3	1	-	-	-	-	45	3448	17097	4,96	153
1	-	-	-	-	-	-	-	-	3	1513	4287	2,83	154
1570	988	315	242	161	15	-	-	-	831	164349	972540	5,92	155
1969	2563	1948	1551	1134	125	2	-	-	1451	324263	2284153	7,04	156
13685	17943	12701	7999	4225	284	2	-	-	5884	3311509	22423067	6,77	157
279	347	294	213	147	19	1	-	-	300	133958	898280	6,71	158
16	8	9	9	6	3	-	-	-	27	31422	112713	3,59	159
15949	20861	14952	9772	5512	431	5	-	-	7662	3801152	25718213	6,77	160

ER

BEWOHNTE REINE MIETWOHNUNGEN *) IN GEBÄUDEN NACH M2/MIETPREISSTUFEN

NOCH: TABELLE 8

LFD. NR.	GEGENSTAND DER NACHWEISUNG	REINE MIET- WOHNUNGEN INSGESAMT	DAVON MIT EINER							
			UNTER 2,00	2,00 - 2,50	2,50 - 3,00	3,00 - 3,50	3,50 - 4,00	4,00 - 5,00	5,00 - 6,00	
			1	2	3	4	5	6	7	8

NOCH: REINE MIETWOHNUNGEN

REINE MIETWOHNUNGEN 1958 - 1968 ERRICHTET										
MIT BAD UND WC, MIT SAMMELHEIZUNG										
161	VON ... BIS UNTER ... M2 FLÄCHE									
162	UNTER 40	7587	4	1	-	3	3	32	152	
163	40 - 80	72487	53	6	16	34	60	533	2884	
164	80 - 120	8977	8	5	7	7	13	60	425	
165	120 UND MEHR	225	18	28	28	21	17	11	11	
	ZUSAMMEN	89276	83	40	51	65	93	636	3472	
MIT BAD UND WC, OHNE SAMMELHEIZUNG										
166	VON ... BIS UNTER ... M2 FLÄCHE									
167	UNTER 40	690	2	-	-	1	2	13	78	
168	40 - 80	10382	9	8	7	10	23	181	1413	
169	80 - 120	744	-	1	6	4	3	15	132	
170	120 UND MEHR	35	9	11	4	2	1	1	1	
	ZUSAMMEN	11851	20	20	17	17	29	210	1624	
SONSTIGE AUSSTATTUNG										
171	VON ... BIS UNTER ... M2 FLÄCHE									
172	UNTER 40	603	-	-	-	-	4	10	40	
173	40 - 80	391	-	1	2	3	1	21	53	
174	80 - 120	80	-	-	1	1	-	3	-	
175	120 UND MEHR	4	-	1	1	-	-	1	-	
	ZUSAMMEN	1078	-	2	4	4	5	35	93	
ZUSAMMEN										
176	VON ... BIS UNTER ... M2 FLÄCHE									
177	UNTER 40	8880	6	1	-	4	9	55	270	
178	40 - 80	83260	62	15	25	47	84	735	4350	
179	80 - 120	9801	8	6	14	12	16	78	557	
180	120 UND MEHR	264	27	40	33	23	18	13	12	
	ZUSAMMEN	102205	103	62	72	86	127	881	5189	
REINE MIETWOHNUNGEN 1969 - 1978 ERRICHTET										
MIT BAD UND WC, MIT SAMMELHEIZUNG										
181	VON ... BIS UNTER ... M2 FLÄCHE									
182	UNTER 40	3681	2	-	-	1	2	9	41	
183	40 - 80	31496	15	5	4	12	18	85	392	
184	80 - 120	12495	21	6	3	4	10	49	174	
185	120 UND MEHR	166	6	8	15	22	8	8	3	
	ZUSAMMEN	47838	44	19	22	39	38	151	610	
MIT BAD UND WC, OHNE SAMMELHEIZUNG										
186	VON ... BIS UNTER ... M2 FLÄCHE									
187	UNTER 40	165	-	-	-	1	-	7	18	
188	40 - 80	1837	1	1	4	3	5	33	91	
189	80 - 120	441	2	-	-	-	3	3	8	
190	120 UND MEHR	11	4	-	-	2	1	-	1	
	ZUSAMMEN	2454	7	1	4	6	9	43	118	
SONSTIGE AUSSTATTUNG										
191	VON ... BIS UNTER ... M2 FLÄCHE									
192	UNTER 40	58	-	-	-	2	-	22	5	
193	40 - 80	31	-	1	-	1	-	3	10	
194	80 - 120	6	-	-	-	-	-	-	2	
195	120 UND MEHR	-	-	-	-	-	-	-	-	
	ZUSAMMEN	95	-	1	-	3	-	25	17	
ZUSAMMEN										
196	VON ... BIS UNTER ... M2 FLÄCHE									
197	UNTER 40	3904	2	-	-	4	2	38	64	
198	40 - 80	33364	16	7	8	16	23	121	493	
199	80 - 120	12942	23	6	3	4	13	52	184	
200	120 UND MEHR	177	10	8	15	24	9	8	4	
	ZUSAMMEN	50387	51	21	26	48	47	219	745	

*) OHNE DIENST-, WERKS-, HAUSMEISTER-, STIFTSWOHNUNGEN, BERUFS- ODER GESCHAFTSMIETWOHNUNGEN; OHNE MIETWOHNUNGEN AUSLÄNDISCHER STREITKRÄFTE UND ÄHNLICHER PERSONENGRUPPEN; OHNE VERBILIGT, KOSTENLOS ODER ERMAESSIGT UEBERLASSENE WOHNUNGEN, OHNE VÖLLIG UNTERVERMIETETE WOHNUNGEN. - 1) MIT MITTELEN DES SOZIALEN WOHNUNGSBAUS GEFOERDERT (1. FOERDERUNGSWEG).

STUFEN, DURCHSCHNITTSMIETE/M2, BAUJAHR, AUSSTATTUNG, FLAECHE UND OEFFENTLICHER FOERDERUNG

T EINER	MONATLICHEN MIETE JE M2 VON ... BIS UNTER ... DM											FLAECHE	MIETE	DURCH-	LFD.
	6,00	7,00	8,00	9,00	10,00	12,00	14,00	16,00	16,00	OHNE	DER REINEN WOHNUNGEN	MIT	M2	SCHNITTL.	
5,00	6,00	7,00	8,00	9,00	10,00	12,00	14,00	16,00	16,00	UND MEHR	MIETANGABE	MIETE	DM	JE	NR.
6,00	7,00	8,00	9,00	10,00	12,00	14,00	16,00	16,00	UND MEHR	OHNE	MIETANGABE	MIETE	DM	JE	NR.
8	9	10	11	12	13	14	15	16	17	18	19	20			

NUNGEN, OEFFENTLICH GEFOERDERT 1)

152	726	2432	1511	1099	168	2	-	-	-	1454	205968	1642320	7,97	1161
2884	14294	31678	11196	6325	384	2	-	-	-	5022	4223828	31661923	7,50	1162
425	1718	4320	1125	580	61	-	-	-	-	648	721378	5351448	7,42	1163
11	15	17	7	12	3	-	-	-	-	37	29486	122975	4,17	1164
3472	16753	38447	13839	8016	616	4	-	-	-	7161	5180660	38778666	7,49	1165
78	252	197	40	19	5	-	-	-	-	81	20478	140114	6,84	1166
1413	5566	2156	338	113	28	-	-	-	-	530	584973	3873645	6,62	1167
132	277	195	26	4	-	-	-	-	-	81	57394	377078	6,57	1168
1	1	2	1	-	-	-	-	-	-	2	5132	15024	2,93	1169
1624	6096	2550	405	136	33	-	-	-	-	694	667977	4405861	6,60	1170
40	138	152	77	58	9	-	-	-	-	115	15788	116128	7,36	1171
53	115	60	29	15	2	-	-	-	-	89	15682	103751	6,62	1172
-	10	10	7	2	-	-	-	-	-	46	2958	20355	6,88	1173
-	-	1	-	-	-	-	-	-	-	-	592	2507	4,23	1174
95	263	223	113	75	11	-	-	-	-	250	35020	242741	6,93	1175
270	1116	2781	1628	1176	182	2	-	-	-	1650	242234	1898562	7,84	1176
4350	19975	33894	11563	6453	414	2	-	-	-	5641	4824483	35639319	7,39	1177
557	2005	4525	1158	586	61	-	-	-	-	775	781730	5748881	7,35	1178
12	16	20	8	12	3	-	-	-	-	39	35210	113450	5,99	1179
5189	23112	41220	14357	8227	660	4	-	-	-	8105	5883657	43427268	7,38	1180
41	225	891	708	750	131	2	-	-	-	919	93911	782667	8,33	1181
392	2009	12067	6978	5308	509	6	-	-	-	4088	1758690	14207200	8,08	1182
174	1101	4765	2793	2014	175	-	-	-	-	1380	978899	7840816	8,01	1183
3	5	28	19	15	2	-	-	-	-	27	21082	113450	5,38	1184
610	3340	17751	10498	8087	817	8	-	-	-	6414	2852582	22944133	8,04	1185
18	29	67	17	7	2	-	-	-	-	17	4831	34103	7,06	1186
91	154	1142	206	67	15	-	-	-	-	115	107694	808482	7,51	1187
8	35	314	46	12	-	-	-	-	-	18	36880	275287	7,46	1188
1	-	-	-	-	-	-	-	-	-	3	1308	3522	2,69	1189
118	218	1523	269	86	17	-	-	-	-	153	150713	1121394	7,44	1190
5	17	2	4	2	-	-	-	-	-	4	1677	9814	5,85	1191
10	9	2	1	-	-	-	-	-	-	4	1501	8507	5,67	1192
2	-	-	-	-	1	-	-	-	-	3	266	1926	7,24	1193
-	-	-	-	-	-	-	-	-	-	-	-	-	-	1194
17	26	4	5	2	1	-	-	-	-	11	3444	20247	5,88	1195
64	271	960	729	759	133	2	-	-	-	940	100419	826584	8,23	1196
495	2172	13211	7185	5375	524	6	-	-	-	4207	1867885	15024189	8,04	1197
184	1136	5079	2839	2026	176	-	-	-	-	1401	1016045	8118029	7,99	1198
4	5	28	19	15	2	-	-	-	-	30	22390	116972	5,22	1199
745	3584	19278	10772	8175	835	8	-	-	-	6578	3006739	24085774	8,01	1200

BEWOHNT REINE MIETWOHNUNGEN *) IN GEBÄUDEN NACH M2/MIETPREISSTUFEN

NOCH: TABELLE 8

LFD. NR.	GEGENSTAND DER NACHWEISUNG	REINE MIET- WOHNUNGEN!	DAVON MIT EINER							
		INSGESAMT!	UNTER 2,00	2,00 2,50	2,50 3,00	3,00 3,50	3,50 4,00	4,00 5,00	5,00 6,00	
		1	2	3	4	5	6	7	8	
NOCH: REINE MIETWOHNUNGEN:										
REINE MIETWOHNUNGEN 1979 U. SPAETER ERRICHTET										
MIT BAD UND WC, MIT SAMMELHEIZUNG										
VON ... BIS UNTER ... M2 FLAECH										
201	UNTER 40	569	-	-	-	1	-	-	14	
202	40 - 80	11680	4	1	2	2	3	26	262	
203	80 - 120	5672	8	2	2	1	4	5	111	
204	120 UND MEHR	108	1	2	6	8	4	6	2	
205	ZUSAMMEN	18029	13	5	10	12	11	37	389	
MIT BAD UND WC, OHNE SAMMELHEIZUNG										
VON ... BIS UNTER ... M2 FLAECH										
206	UNTER 40	24	1	-	-	-	-	-	1	
207	40 - 80	459	-	3	1	1	8	17	18	
208	80 - 120	95	-	-	-	-	1	-	1	
209	120 UND MEHR	8	-	1	-	-	-	2	-	
210	ZUSAMMEN	586	1	4	1	1	9	19	20	
SONSTIGE AUSSTATTUNG										
VON ... BIS UNTER ... M2 FLAECH										
211	UNTER 40	3	-	-	-	-	-	1	1	
212	40 - 80	19	-	-	-	-	-	3	10	
213	80 - 120	5	-	-	-	-	-	-	-	
214	120 UND MEHR	-	-	-	-	-	-	-	-	
215	ZUSAMMEN	27	-	-	-	-	-	4	11	
ZUSAMMEN										
VON ... BIS UNTER ... M2 FLAECH										
216	UNTER 40	596	1	-	-	1	-	1	16	
217	40 - 80	12158	4	4	3	3	11	46	290	
218	80 - 120	5772	8	2	2	1	5	5	112	
219	120 UND MEHR	116	1	3	6	8	4	8	2	
220	ZUSAMMEN	18642	14	9	11	13	20	60	420	
REINE MIETWOHNUNGEN INSGESAMT										
MIT BAD UND WC, MIT SAMMELHEIZUNG										
VON ... BIS UNTER ... M2 FLAECH										
221	UNTER 40	18495	9	1	2	11	25	151	717	
222	40 - 80	161092	106	30	52	96	223	2039	9533	
223	80 - 120	28802	42	16	25	28	40	190	911	
224	120 UND MEHR	683	50	54	71	64	34	39	30	
225	ZUSAMMEN	209072	207	101	150	199	322	2419	11191	
MIT BAD UND WC, OHNE SAMMELHEIZUNG										
VON ... BIS UNTER ... M2 FLAECH										
226	UNTER 40	3849	7	1	2	9	24	215	848	
227	40 - 80	35988	32	34	36	72	250	2610	8966	
228	80 - 120	1788	10	5	19	10	26	89	280	
229	120 UND MEHR	143	47	31	15	5	5	6	6	
230	ZUSAMMEN	41768	96	71	72	96	305	2920	10100	
SONSTIGE AUSSTATTUNG										
VON ... BIS UNTER ... M2 FLAECH										
231	UNTER 40	3025	3	1	1	9	27	225	808	
232	40 - 80	3291	6	9	13	34	63	412	998	
233	80 - 120	197	2	2	3	2	3	17	19	
234	120 UND MEHR	21	4	2	4	-	2	2	1	
235	ZUSAMMEN	6534	15	14	21	45	95	656	1826	
ZUSAMMEN										
VON ... BIS UNTER ... M2 FLAECH										
236	UNTER 40	25369	19	3	5	29	76	591	2375	
237	40 - 80	200371	144	73	101	202	536	5061	19497	
238	80 - 120	30787	54	23	47	40	69	296	1210	
239	120 UND MEHR	847	101	87	90	69	41	47	57	
240	INSGESAMT	257374	318	186	243	340	722	5995	23117	

*) OHNE DIENST-, WERKS-, HAUSMEISTER-, STIFTSWOHNUNGEN, BERUFS- ODER GESCHÄFTSMIETWOHNUNGEN; OHNE MIETWOHNUNGEN AUSLAENDISCHER STREITKRAEFTE UND AEHNLICHER PERSONENGRUPPEN; OHNE VERBILLIGT, KOSTENLOS ODER ERMAESSIGT UEBERLASSENE WOHNUNGEN, OHNE VOELLIG UNTERVERMIETETE WOHNUNGEN. - 1) MIT MITTELN DES SOZIALEN WOHNUNGSBAUS GEFOERDERT (1. FOERDERUNGSWEG).

STUFEN) DURCHSCHNITTSMIETE/M2, BAUJAHR, AUSSTATTUNG, FLAECHEN UND OEFFENTLICHER FOERDERUNG

T EINER	MONATLICHEN MIETE JE M2 VON ... BIS UNTER ... DM											FLAECHEN	MIETE	DURCH-	LFD.
	6,00	7,00	8,00	9,00	10,00	12,00	14,00	16,00	16,00	UND MEHR	OHNE	DER REINEN	MIT	SCHNITTL	
5,00	6,00	7,00	8,00	9,00	10,00	12,00	14,00	16,00	16,00	UND MEHR	OHNE	DER REINEN	MIT	M2-MIETE	NR.
6,00	7,00	8,00	9,00	10,00	12,00	14,00	16,00	16,00	UND MEHR	OHNE	ANGABE	DER REINEN	MIT	JE	
8	9	10	11	12	13	14	15	16	17	18	19	20	20		

NUNGEN) OEFFENTLICH GEFOERDERT 1)

14	25	64	74	75	25	-	-	-	291	10044	84205	8,38	201
26	1187	3640	2327	2090	431	2	-	-	1703	616412	4972188	8,07	202
11	698	2280	1192	832	38	-	-	-	499	454268	3574989	7,87	203
7	11	23	10	8	2	-	-	-	25	12289	74805	6,09	204
38	1921	6007	3603	3005	496	2	-	-	2518	1093013	8706187	7,97	205
1	3	5	6	3	1	-	-	-	4	690	5337	7,73	206
18	52	151	137	32	1	-	-	-	38	24415	183217	7,50	207
1	10	50	18	4	-	-	-	-	11	7386	55920	7,57	208
20	-	2	1	-	-	-	-	-	2	853	4587	5,38	209
	65	208	162	39	2	-	-	-	55	33344	249061	7,47	210
1	1	-	-	-	-	-	-	-	-	103	556	5,40	211
10	-	-	1	-	-	-	-	-	5	653	3627	5,55	212
-	2	-	2	-	-	-	-	-	1	356	2697	7,58	213
11	3	-	3	-	-	-	-	-	6	1112	6880	6,19	214
16	29	69	80	78	26	-	-	-	295	10837	90098	8,31	216
290	1239	3791	2465	2122	432	2	-	-	1746	641480	5159032	8,04	217
11	710	2330	1212	836	38	-	-	-	511	462010	3633606	7,86	218
420	11	25	11	8	2	-	-	-	27	13142	79392	6,04	219
	1989	6215	3768	3044	498	2	-	-	2579	1127469	8962128	7,95	220
717	1925	4799	3645	2944	436	5	-	-	3825	490581	3901265	7,95	221
9533	27928	57959	28412	18035	1604	12	-	-	15063	8857333	67094767	7,58	222
911	3823	11713	5352	3609	293	1	-	-	2759	2280306	17664402	7,75	223
30	48	79	51	42	11	-	-	-	110	87439	425287	4,86	224
11191	33724	74550	37460	24630	2344	18	-	-	21757	11715659	89085721	7,60	225
848	1422	694	225	95	19	1	-	-	287	121677	788789	6,48	226
8966	13657	6252	1283	488	81	-	-	-	2227	1871854	11875294	6,34	227
280	416	597	116	31	1	-	-	-	188	139452	922390	6,61	228
6	4	6	2	1	-	-	-	-	15	19697	56168	2,85	229
10100	15499	7549	1626	615	101	1	-	-	2717	2152680	13642641	6,34	230
808	715	365	225	183	23	-	-	-	440	81444	527258	6,47	231
998	610	191	141	57	4	-	-	-	753	129422	755708	5,84	232
19	18	10	14	4	1	-	-	-	102	8413	49963	5,94	233
1	-	2	-	1	-	-	-	-	3	2772	10269	3,70	234
1826	1343	568	380	245	28	-	-	-	1298	222051	1343198	6,05	235
2375	4062	5858	4095	3222	478	6	-	-	4552	693702	5217312	7,52	236
19497	42195	64402	29836	18580	1689	12	-	-	18043	10858609	79725769	7,34	237
1210	4257	12320	5482	3644	295	1	-	-	3049	2428171	18636755	7,68	238
37	52	87	53	44	11	-	-	-	128	109908	491724	4,47	239
23117	50566	82667	39466	25490	2473	19	-	-	25772	14090390	104071560	7,39	240

BEWOHNTE REINE MIETWOHNUNGEN *) IN GEBÄUDEN NACH M2/MIETPREISSTUFEN

NOCH: TABELLE 8

LFD. NR.	GEGENSTAND DER NACHWEISUNG	REINE MIET- WOHNUNGEN INSGESAMT	DAVON MIT EINER							
			UNTER 2,00	2,00	2,50	3,00	3,50	4,00	5,00	
				-	-	-	-	-	-	
				2,50	3,00	3,50	4,00	5,00	6,00	
1	2	3	4	5	6	7	8			

REINE MIETWOHNUNGEN, NICHT										
REINE MIETWOHNUNGEN BIS 1948 ERRICHTET										
MIT BAD UND WC, MIT SAMMELHEIZUNG										
VON ... BIS UNTER ... M2 FLAECH										
241	UNTER 40	5310	7	2	9	14	31	104	195	
242	40 - 80	57056	98	52	86	185	370	1802	4767	
243	80 - 120	21702	47	57	51	108	190	1014	2169	
244	120 UND MEHR	7809	51	37	47	56	56	248	569	
245	ZUSAMMEN	91877	203	148	193	363	647	3168	7700	
MIT BAD UND WC, OHNE SAMMELHEIZUNG										
VON ... BIS UNTER ... M2 FLAECH										
246	UNTER 40	3545	4	9	5	19	42	153	317	
247	40 - 80	44277	63	59	91	207	406	2778	6992	
248	80 - 120	8215	17	27	55	105	160	858	1503	
249	120 UND MEHR	862	49	36	30	29	34	104	149	
250	ZUSAMMEN	56899	133	131	181	360	642	3893	8961	
SONSTIGE AUSSTATTUNG										
VON ... BIS UNTER ... M2 FLAECH										
251	UNTER 40	2644	15	6	18	30	76	306	540	
252	40 - 80	13316	53	60	98	225	375	1729	2967	
253	80 - 120	2692	19	9	19	47	53	216	195	
254	120 UND MEHR	124	24	11	5	5	4	14	14	
255	ZUSAMMEN	18776	111	86	140	307	508	2265	3716	
ZUSAMMEN										
VON ... BIS UNTER ... M2 FLAECH										
256	UNTER 40	11499	26	17	32	63	149	563	1052	
257	40 - 80	114649	214	171	275	617	1151	6309	14726	
258	80 - 120	32609	83	93	125	260	403	2088	3867	
259	120 UND MEHR	8795	124	84	82	90	94	366	732	
260	ZUSAMMEN	167552	447	365	514	1030	1797	9326	20377	
REINE MIETWOHNUNGEN 1949 - 1957 ERRICHTET										
MIT BAD UND WC, MIT SAMMELHEIZUNG										
VON ... BIS UNTER ... M2 FLAECH										
261	UNTER 40	6383	5	-	3	4	7	70	133	
262	40 - 80	34540	35	10	27	43	66	494	1587	
263	80 - 120	5007	16	5	8	17	22	93	238	
264	120 UND MEHR	1008	5	13	17	11	9	30	48	
265	ZUSAMMEN	46938	61	28	55	75	104	687	2006	
MIT BAD UND WC, OHNE SAMMELHEIZUNG										
VON ... BIS UNTER ... M2 FLAECH										
266	UNTER 40	2196	2	-	2	1	11	73	209	
267	40 - 80	10872	24	18	22	27	62	558	1642	
268	80 - 120	631	11	5	3	6	17	45	77	
269	120 UND MEHR	69	9	4	2	1	4	6	8	
270	ZUSAMMEN	13768	46	27	29	35	94	682	1936	
SONSTIGE AUSSTATTUNG										
VON ... BIS UNTER ... M2 FLAECH										
271	UNTER 40	825	2	-	3	5	3	97	133	
272	40 - 80	1097	12	4	10	20	22	172	175	
273	80 - 120	293	3	1	2	-	1	13	11	
274	120 UND MEHR	26	6	2	1	1	-	2	1	
275	ZUSAMMEN	2241	23	7	16	26	26	284	320	
ZUSAMMEN										
VON ... BIS UNTER ... M2 FLAECH										
276	UNTER 40	9404	9	-	8	10	21	240	475	
277	40 - 80	46509	71	32	59	90	150	1224	3404	
278	80 - 120	5931	30	11	13	23	40	151	326	
279	120 UND MEHR	1103	20	19	20	13	13	38	57	
280	ZUSAMMEN	62947	130	62	100	136	224	1653	4262	

*) OHNE DIENST-, WERKS-, HAUSMEISTER-, STIFTSWOHNUNGEN, BERUFS- ODER GESCHÄFTSMIETWOHNUNGEN; OHNE MIETWOHNUNGEN AUSLAENDISCHER STREITKRAEFTE UND AEHNLICHER PERSONENGRUPPEN; OHNE VERBILLTIGT, KOSTENLOS ODER ERMAESSIGT UEBERLASSENE WOHNUNGEN, OHNE VOELLIG UNTERVERMIETETE WOHNUNGEN. - 1) MIT MITTELN DES SOZIALEN WOHNUNGSBAUS GEFOERDERT (1. FORDERUNGSWEG).

STUFEN

DURCHSCHNITTSMIETE/M2, BAUJAHR, AUSSTATTUNG, FLAECHE UND OEFFENTLICHER FOERDERUNG

T EINER

MONATLICHEN MIETE JE M2 VON ... BIS UNTER ... DM

FLAECHE MIETE

DURCH-

5,00

6,00

7,00

8,00

9,00

10,00

12,00

14,00

16,00

UND MEHR

OHNE

ANGABE

DER REINEN WOHNUNGEN

MIT

MIETANGABE

M2

DM

DURCH-

SCHNITTL.

M2-MIETE

JE

WOHNUNG

LFD.

NR.

6,00

7,00

8,00

9,00

10,00

12,00

14,00

16,00

UND MEHR

OHNE

ANGABE

DER REINEN WOHNUNGEN

MIT

MIETANGABE

M2

DM

DURCH-

SCHNITTL.

M2-MIETE

JE

WOHNUNG

LFD.

NR.

8

9

10

11

12

13

14

15

16

17

18

19

20

NICHT

OEFFENTLICH GEFOERDERT

195

344

394

517

480

987

776

454

582

414

156612

1704603

10,88

1241

4767

7204

9074

9098

6783

8644

2921

961

4546

4546

3071947

25855838

8,42

242

2169

2906

3288

2846

1915

2703

1054

382

258

2714

1776371

14651746

8,25

243

569

914

1307

1197

818

1283

512

210

164

340

1131260

9820125

8,68

244

7700

11368

14063

13658

9996

13617

5263

2007

1469

8014

6136190

52032312

8,48

245

317

419

438

373

310

676

347

147

144

142

112806

1025926

9,09

246

6992

9015

6506

4751

3599

4127

1115

217

114

4237

2251610

16618414

7,38

247

1503

1546

1053

646

405

408

123

30

11

1268

635611

4284226

6,74

248

149

139

83

63

34

46

21

6

1

38

115207

686000

5,95

249

8961

11119

8080

5833

4348

5257

1606

400

270

5685

3115234

22614566

7,26

250

540

519

258

192

117

154

27

12

9

365

73764

483106

6,55

251

2967

2053

980

571

243

263

41

16

6

3636

517847

3070758

5,93

252

195

79

38

39

18

49

15

5

3

1888

72454

415297

5,73

253

14

8

6

5

1

9

2

35

18

5903

16462

78236

4,75

254

3716

2659

1282

807

379

475

85

18

5903

680527

4047397

5,95

255

1052

1282

1090

1082

907

1817

1150

613

735

921

343182

3213635

9,36

256

14726

18272

16560

14420

10625

13034

4077

1194

585

12419

5841404

45545010

7,80

257

3867

4531

4379

3531

2338

3160

1192

417

272

5870

2484436

19351269

7,79

258

732

1061

1396

1265

853

1338

535

218

165

392

1262929

10584361

8,38

259

20377

25146

23425

20298

14723

19349

6954

2442

1757

19602

9931951

78694275

7,92

260

133

314

435

493

630

1501

1212

628

513

435

184517

2063061

11,18

261

1587

3604

4859

6161

5120

7120

BEWOHNTE REINE MIETWOHNUNGEN *) IN GEBAUEN NACH MZ/MIETPREISSTUFEN,

NOCH: TABELLE 8

LFD. NR.	GEGENSTAND DER NACHWEISUNG	REINE MIET- WOHNUNGEN INSGESAMT	DABON MIT EINER							
			UNTER 2,00	2,00	2,50	3,00	3,50	4,00	5,00	
				2,50	3,00	3,50	4,00	5,00	6,00	
			1	2	3	4	5	6	7	8

NOCH: REINE MIETWOHNUNGEN, NICHT

REINE MIETWOHNUNGEN 1958 - 1968 ERRICHTET										
MIT BAD UND WC, MIT SAMMELHEIZUNG										
VON ... BIS UNTER ... MZ FLAECHE										
281	UNTER 40	9369	7	2	3	1	4	32	282	
282	40 - 80	31528	35	8	15	24	40	236	718	
283	80 - 120	6583	14	10	13	16	20	68	174	
284	120 UND MEHR	1078	22	12	17	10	19	24	35	
285	ZUSAMMEN	48558	78	32	48	51	83	360	1209	
MIT BAD UND WC, OHNE SAMMELHEIZUNG										
VON ... BIS UNTER ... MZ FLAECHE										
286	UNTER 40	1018	2	-	-	-	1	8	28	
287	40 - 80	3167	10	5	5	10	13	108	336	
288	80 - 120	393	1	4	3	8	6	25	39	
289	120 UND MEHR	48	3	-	1	2	1	4	4	
290	ZUSAMMEN	4626	16	9	9	20	21	145	407	
SONSTIGE AUSSTATTUNG										
VON ... BIS UNTER ... MZ FLAECHE										
291	UNTER 40	273	2	1	-	1	14	45	23	
292	40 - 80	474	2	9	2	4	12	44	53	
293	80 - 120	180	-	-	-	1	1	4	1	
294	120 UND MEHR	17	3	-	-	-	-	1	1	
295	ZUSAMMEN	944	7	10	2	6	27	94	78	
ZUSAMMEN										
VON ... BIS UNTER ... MZ FLAECHE										
296	UNTER 40	10660	11	3	3	2	19	85	333	
297	40 - 80	35169	47	22	22	38	65	388	1107	
298	80 - 120	7156	15	14	16	25	27	97	214	
299	120 UND MEHR	1143	28	12	18	12	20	29	40	
300	ZUSAMMEN	54128	101	51	59	77	131	599	1694	
REINE MIETWOHNUNGEN 1969 - 1978 ERRICHTET										
MIT BAD UND WC, MIT SAMMELHEIZUNG										
VON ... BIS UNTER ... MZ FLAECHE										
301	UNTER 40	6699	4	1	2	1	7	27	132	
302	40 - 80	17554	19	9	13	34	42	138	183	
303	80 - 120	5796	16	16	6	4	14	45	103	
304	120 UND MEHR	976	20	8	7	10	9	21	25	
305	ZUSAMMEN	31025	59	34	28	49	72	231	443	
MIT BAD UND WC, OHNE SAMMELHEIZUNG										
VON ... BIS UNTER ... MZ FLAECHE										
306	UNTER 40	324	-	-	-	-	1	1	12	
307	40 - 80	1084	1	2	2	5	2	35	81	
308	80 - 120	263	4	-	-	2	3	3	18	
309	120 UND MEHR	54	3	-	1	1	1	5	1	
310	ZUSAMMEN	1725	8	2	3	8	7	44	112	
SONSTIGE AUSSTATTUNG										
VON ... BIS UNTER ... MZ FLAECHE										
311	UNTER 40	34	-	1	-	1	-	2	2	
312	40 - 80	72	1	1	3	2	1	6	15	
313	80 - 120	46	-	-	-	1	1	1	2	
314	120 UND MEHR	6	-	-	-	-	-	-	-	
315	ZUSAMMEN	158	1	2	3	4	2	9	19	
ZUSAMMEN										
VON ... BIS UNTER ... MZ FLAECHE										
316	UNTER 40	7057	4	2	2	2	8	30	146	
317	40 - 80	18710	21	12	18	41	45	179	279	
318	80 - 120	6105	20	16	6	7	18	49	123	
319	120 UND MEHR	1036	23	8	8	11	10	26	26	
320	ZUSAMMEN	32908	68	38	34	61	81	284	574	

*) OHNE DIENST-, WERKS-, HAUSMEISTER-, STIFTSWOHNUNGEN, BERUFS- ODER GESCHAFTSMIETWOHNUNGEN; OHNE MIETWOHNUNGEN AUSLAENDISCHER STREITKRAEFTE UND AENHLICHER PERSONENGRUPPEN; OHNE VERBILLIGT, KOSTENLOS ODER ERMAESSIGT UEBERLASSENE WOHNUNGEN, OHNE VOELLIG UNTERVERMIETETE WOHNUNGEN. - 1) MIT MITTELEN DES SOZIALEN WOHNUNGSBAUS GEFOERDERT (1. FOERDERUNGSWEG).

UFEN,

DURCHSCHNITTSMIETE/M2, BAUJAHR, AUSSTATTUNG, FLAECHE UND OEFFENTLICHER FOERDERUNG

EINER

00

00

8

ICHT

OEFFENTLICH GEFOERDERT

282

718

174

35

1209

28

336

39

4

407

23

53

1

1

78

333

1107

214

40

1694

	MONATLICHEN MIETE JE M2 VON ... BIS UNTER ... DM										FLAECHE	MIETE	DURCH-	LFD.
											DER REINEN WOHNUNGEN	MIT MIETANGABE	SCHNITTL. M2-MIETE JE WOHNUNG	
											M2	DM		
	6,00	7,00	8,00	9,00	10,00	12,00	14,00	16,00	16,00 UND MEHR	OHNE ANGABE				
7,00	8,00	9,00	10,00	12,00	14,00	16,00	16,00 UND MEHR	OHNE ANGABE						
9	10	11	12	13	14	15	16	17	18	19	20			
182	219	309	681	1822	2247	1617	1157	804	273218	3390396	12,41	281		
1947	4186	4573	5121	8093	3372	858	253	2049	1773555	16974486	9,57	282		
449	920	989	1007	1550	557	163	76	557	543155	5134442	9,45	283		
69	90	108	113	257	139	47	44	72	144022	1372432	9,53	284		
2647	5415	5979	6922	11722	6315	2685	1530	3482	2733950	26871756	9,83	285		
33	50	57	66	337	155	94	108	79	28736	324523	11,29	286		
482	544	404	380	413	130	27	12	288	161040	1294275	8,04	287		
55	58	27	32	40	20	10	1	64	29537	230551	7,81	288		
6	6	5	2	7	3	1	1	3	6337	45395	7,16	289		
576	658	493	480	797	308	132	121	434	225650	1894744	8,40	290		
22	15	8	7	22	1	3	7	102	4832	33070	6,84	291		
36	23	14	16	22	9	1	-	227	13223	86557	6,55	292		
2	3	6	5	15	7	1	-	134	4283	39793	9,29	293		
2	1	1	1	3	3	-	-	1	2279	16956	7,44	294		
62	42	29	29	62	20	5	7	464	24617	176376	7,16	295		
237	284	374	754	2181	2403	1714	1272	985	306786	3747989	12,22	296		
2465	4753	4991	5517	8528	3511	886	265	2564	1947818	18355318	9,42	297		
506	981	1022	1044	1605	584	174	77	755	576975	5404786	9,37	298		
77	97	114	116	267	145	48	44	76	152638	1434783	9,40	299		
3285	6115	6501	7431	12581	6643	2822	1658	4380	2984217	28942876	9,70	300		
55	285	187	196	787	1332	1407	1624	652	191195	2612712	13,67	301		
400	1144	1706	1991	4912	3491	1440	724	1308	967291	10553815	10,91	302		
211	467	687	785	1583	806	299	183	571	475928	4955847	10,41	303		
33	62	90	72	225	158	90	89	57	132519	1428153	10,78	304		
699	1958	2670	3044	7507	5787	3236	2620	2588	1766933	19550527	11,06	305		
8	6	10	13	51	62	57	63	40	9130	117162	12,83	306		
120	96	111	128	258	86	20	12	125	54520	492933	9,04	307		
15	27	21	33	46	16	8	5	62	18406	168485	9,15	308		
6	5	5	3	13	3	2	1	4	7274	59657	8,20	309		
149	134	147	177	368	167	87	81	231	89330	838237	9,58	310		
5	4	6	6	1	1	1	-	4	764	5652	7,40	311		
7	7	2	1	3	2	1	-	20	2903	18438	6,35	312		
-	-	2	2	7	1	1	-	28	1647	15186	9,22	313		
1	-	1	-	1	1	1	-	1	670	6750	10,07	314		
13	11	11	9	12	5	4	-	53	5984	46026	7,69	315		
68	295	203	215	839	1395	1465	1687	696	201089	2735526	13,60	316		
527	1247	1819	2120	5173	3579	1461	736	1453	1024714	11065186	10,80	317		
226	494	710	820	1636	823	308	188	661	495981	5139518	10,56	318		
40	67	96	75	239	162	93	90	62	140463	1494560	10,64	319		
861	2103	2828	3230	7887	5959	3327	2701	2872	1862247	20434790	10,97	320		

BEWOHNTE REINE MIETWOHNUNGEN *) IN GEBAEUDEN NACH M2/MIETPREISSTUFEN

NOCH: TABELLE 8

LFD. NR.	GEGENSTAND DER NACHWEISUNG	REINE MIET- WOHNUNGEN INSGESAMT	DAVON MIT EINER							
			UNTER	2,00	2,50	3,00	3,50	4,00	5,00	
			2,00	2,50	3,00	3,50	4,00	5,00	6,00	
			1	2	3	4	5	6	7	8

NOCH: REINE MIETWOHNUNGEN, NICHT

REINE MIETWOHNUNGEN 1979 U. SPAETER ERRICHTET

MIT BAD UND WC, MIT SAMMELHEIZUNG

321	VON ... BIS UNTER ... M2 FLAECHE									
322	UNTER 40	992	1	1	-	-	-	5	12	
323	40 - 80	8450	13	7	6	6	9	29	68	
324	80 - 120	4064	3	2	3	6	7	10	37	
325	120 UND MEHR	1061	5	1	3	3	6	16	18	
	ZUSAMMEN	14567	22	11	12	15	22	60	133	

MIT BAD UND WC, OHNE SAMMELHEIZUNG

326	VON ... BIS UNTER ... M2 FLAECHE									
327	UNTER 40	78	-	2	2	-	-	6	4	
328	40 - 80	711	2	3	4	1	4	19	41	
329	80 - 120	244	3	1	1	1	1	3	2	
330	120 UND MEHR	75	-	1	1	-	-	3	2	
	ZUSAMMEN	1108	5	7	8	2	5	31	51	

SONSTIGE AUSSTATTUNG

331	VON ... BIS UNTER ... M2 FLAECHE									
332	UNTER 40	44	2	3	1	-	4	2	4	
333	40 - 80	75	-	2	2	-	2	5	13	
334	80 - 120	42	-	-	-	1	2	2	1	
335	120 UND MEHR	6	1	-	-	-	-	1	-	
	ZUSAMMEN	167	3	5	3	1	8	10	17	

ZUSAMMEN

336	VON ... BIS UNTER ... M2 FLAECHE									
337	UNTER 40	1114	3	6	3	-	4	13	20	
338	40 - 80	9236	15	12	12	7	15	53	122	
339	80 - 120	4350	6	3	4	8	10	15	41	
340	120 UND MEHR	1142	6	2	4	3	6	20	18	
	ZUSAMMEN	15842	30	23	23	18	35	101	201	

REINE MIETWOHNUNGEN INSGESAMT

MIT BAD UND WC, MIT SAMMELHEIZUNG

341	VON ... BIS UNTER ... M2 FLAECHE									
342	UNTER 40	28753	24	6	17	20	49	238	754	
343	40 - 80	149128	200	86	147	292	527	2699	7323	
344	80 - 120	43152	96	90	81	151	253	1230	2721	
345	120 UND MEHR	11932	103	71	91	90	99	339	693	
	ZUSAMMEN	232965	423	253	336	553	928	4506	11491	

MIT BAD UND WC, OHNE SAMMELHEIZUNG

346	VON ... BIS UNTER ... M2 FLAECHE									
347	UNTER 40	7161	8	11	9	20	55	241	570	
348	40 - 80	60111	100	87	124	250	487	3498	9092	
349	80 - 120	9746	36	37	62	122	187	934	1641	
350	120 UND MEHR	1108	64	41	35	33	40	122	164	
	ZUSAMMEN	78126	208	176	230	425	769	4795	11467	

SONSTIGE AUSSTATTUNG

351	VON ... BIS UNTER ... M2 FLAECHE									
352	UNTER 40	3820	21	11	22	37	97	452	702	
353	40 - 80	15034	68	76	115	251	412	1956	3223	
354	80 - 120	3253	22	10	21	50	58	236	209	
355	120 UND MEHR	179	34	13	6	6	4	18	16	
	ZUSAMMEN	22286	145	110	164	344	571	2662	4150	

ZUSAMMEN

356	VON ... BIS UNTER ... M2 FLAECHE									
357	UNTER 40	39734	53	28	48	77	201	931	2026	
358	40 - 80	224273	368	249	386	793	1426	8153	19638	
359	80 - 120	56151	154	137	164	323	498	2400	4571	
360	120 UND MEHR	13219	201	125	132	129	143	479	875	
	INSGESAMT	353377	776	539	730	1322	2268	11963	27168	

*) OHNE DIENST-, WERKS-, HAUSMEISTER-, STIFTSWOHNUNGEN, BERUFS- ODER GESCHAFTSMIETWOHNUNGEN; OHNE MIETWOHNUNGEN AUSLAENDISCHER STREITKRAEFTE UND AEHNLICHER PERSONENGRUPPEN; OHNE VERBILLIGT, KOSTENLOS ODER ERMAESSIGT UEBERLASSENE WOHNUNGEN, OHNE VOELLIG UNTERVERMIETETE WOHNUNGEN. - 1) MIT MITTELN DES SOZIALEN WOHNUNGSBAUS GEFOERDERT (1. FOERDERUNGSWEG).

STUFEN

DURCHSCHNITTMIETE/M2, BAUJAHR, AUSSTATTUNG, FLAECHE UND OEFFENTLICHER FOERDERUNG

EINER	MONATLICHEN MIETE JE M2 VON ... BIS UNTER ... DM										FLAECHE	MIETE	DURCH-	LFD.
	6,00	7,00	8,00	9,00	10,00	12,00	14,00	16,00	OHNE	DER REINEN WOHNUNGEN	MIT	M2	M2-MIETE	
	6,00	7,00	8,00	9,00	10,00	12,00	14,00	16,00	UND MEHR	MIETANGABE	MIETANGABE	DM	WOHNUNG	NR.
8	9	10	11	12	13	14	15	16	17	18	19	20		
12	10	23	28	36	109	170	156	256	185	25637	365866	14,27	321	
68	128	288	354	477	1563	2039	1564	1111	788	462788	5873322	12,69	322	
37	51	135	204	232	954	992	641	441	346	344099	4283576	12,45	323	
16	30	39	78	80	276	221	112	119	56	143743	1682393	11,70	324	
133	219	485	664	825	2902	3422	2473	1927	1375	976267	12205157	12,50	325	
4	7	4	-	2	12	7	8	11	13	1990	20192	10,15	326	
41	61	78	40	35	115	98	59	33	118	35078	354202	10,10	327	
2	18	14	18	14	50	43	30	10	33	19751	212799	10,77	328	
51	4	3	9	5	19	14	5	3	6	9670	100223	10,36	329	
	90	99	67	56	196	162	102	57	170	66489	687416	10,34	330	
4	3	4	4	3	3	-	-	-	11	1079	6335	5,87	331	
13	6	6	6	3	4	4	2	-	20	2934	21545	7,34	332	
-	1	1	3	2	4	1	-	-	25	1626	12455	7,66	333	
17	-	-	-	2	1	1	1	-	1	708	6150	8,69	334	
	10	11	13	8	12	6	3	-	57	6347	46485	7,32	335	
20	20	31	32	41	124	177	164	267	209	28706	392393	13,67	336	
122	195	372	400	515	1682	2141	1625	1144	926	500800	6249069	12,48	337	
41	70	150	225	248	1008	1036	671	451	404	365476	4508830	12,34	338	
18	34	42	87	85	296	236	118	122	63	154121	1788766	11,61	339	
201	319	595	744	889	3110	3590	2578	1984	1602	1049103	12939058	12,33	340	
754	905	1356	1534	2023	5206	5737	4262	4132	2490	831179	10136638	12,20	341	
7323	13283	19551	21892	19492	30332	14196	5403	2737	10968	8124198	75846109	9,34	342	
2721	4053	5447	5471	4610	7861	3835	1609	1038	4606	3557183	32893678	9,25	343	
693	1127	1604	1588	1160	2272	1143	509	454	589	1688874	15597217	9,24	344	
11491	19368	27958	30485	27285	45671	24911	11783	8361	18653	14201434	134473642	9,47	345	
570	733	857	703	582	1484	721	366	360	441	215893	2036336	9,43	346	
9092	11521	9335	6763	5106	5820	1638	373	186	5731	3037555	22769771	7,50	347	
1641	1738	1235	779	527	603	225	84	27	1509	752549	5256218	6,98	348	
164	164	102	89	45	88	43	15	6	57	147395	942321	6,39	349	
11467	14156	11529	8334	6260	7995	2627	838	579	7738	4153392	31004646	7,46	350	
702	655	326	274	183	248	36	24	18	714	97638	645382	6,61	351	
3223	2233	1063	657	284	325	73	21	7	4270	575119	3433120	5,97	352	
209	86	47	52	34	86	34	11	5	2292	87050	540071	6,20	353	
16	13	7	11	2	15	9	4	-	21	23763	125547	5,28	354	
4150	2987	1443	994	503	674	152	60	30	7297	783570	4744120	6,05	355	
2026	2293	2539	2511	2788	6938	6494	4652	4510	3645	1144710	12818356	11,20	356	
19638	27037	29949	29312	24882	36477	15907	5797	2930	20969	11736872	102049000	8,69	357	
4571	5877	6729	6302	5171	8550	4094	1704	1070	8407	4396782	38689967	8,80	358	
875	1304	1713	1688	1207	2375	1195	528	460	667	1860032	16665085	8,96	359	
27108	36511	40930	39813	34048	54340	27690	12681	8970	33688	19138396	170222408	8,89	360	

ER

BEWOHNTE WOHNHEINHEITEN IN GEBÄUDEN UND UNTERKUNFTEN, DIE MIT 1 HAUSHALT BELEGT WAREN,
NACH RAUMZAHL, ÖFFENTLICHER FÖRDERUNG UND PERSONEN

TABELLE 9A

LFD. NR.	GEGENSTAND DER NACHWEISUNG	BEWOHNTE WOHNHEIN- HEITEN	DAVON WAREN BELEGT MIT ... PERSONEN								
			INSGESAMT 1)	1	2	3	4	5	6	7 UND MEHR	
										WOHNHEIN- HEITEN	PER- SONEN
1	2	3	4	5	6	7	8	9			
MIETWOHNUNGEN											
IN BIS 1948 ERRICHTETEN GEBAEUDEN 2)											
01	MIT 1 RAUM	2254	2081	137	21	7	6	1	1		
02	2 RAEUMEN	9403	7846	1127	252	119	44	11	4	33	
03	3 RAEUMEN	59588	39983	15537	2676	960	326	75	31	229	
04	4 RAEUMEN	60682	24611	21319	9085	4205	1084	253	125	935	
05	5 RAEUMEN	25514	7327	7722	5292	3746	946	297	184	1421	
06	6 RAEUMEN	7484	1933	1887	1517	1503	439	119	86	676	
07	7 UND MEHR RAEUMEN	3350	574	770	679	831	351	89	56	422	
08	ZUSAMMEN	168275	84355	48499	19522	11371	3196	845	487	3728	
09	DAR. OEFFENTL. GEFOERD. MIETWOHNUNGEN 3)	5792	3067	1529	618	374	126	49	29	218	
IN 1949 ODER SPAETER ERRICHTETEN GEBAEUDEN 2) NICHT OEFFENTLICH GEFOERDERT											
10	MIT 1 RAUM	10654	10078	496	56	20	2	1	1	7	
11	2 RAEUMEN	24585	22168	2046	243	88	25	10	5	37	
12	3 RAEUMEN	60097	39281	17698	2242	653	179	26	18	135	
13	4 RAEUMEN	55982	17673	23715	10283	3566	595	103	47	347	
14	5 RAEUMEN	15731	3065	5054	3656	3129	629	128	70	543	
15	6 RAEUMEN	3875	848	960	816	881	293	50	27	216	
16	7 UND MEHR RAEUMEN	1862	363	338	372	475	235	46	33	260	
17	ZUSAMMEN	172786	93476	50307	17668	8812	1958	364	201	1545	
OEFFENTLICH GEFOERDERT 3)											
18	MIT 1 RAUM	4794	4532	227	20	8	6	1	-	-	
19	2 RAEUMEN	21216	19578	1199	229	144	50	12	4	28	
20	3 RAEUMEN	92470	55452	31423	4041	1152	312	67	23	167	
21	4 RAEUMEN	106106	21092	43737	27536	11149	2114	364	114	850	
22	5 RAEUMEN	30904	2704	7319	7857	9063	2856	729	376	2826	
23	6 RAEUMEN	3414	292	653	778	1020	420	154	97	739	
24	7 UND MEHR RAEUMEN	1065	268	190	178	246	116	38	29	235	
25	ZUSAMMEN	259969	103918	84748	40639	22782	5874	1365	643	4845	
ZUSAMMEN											
26	MIT 1 RAUM	15448	14610	723	76	28	8	2	1	7	
27	2 RAEUMEN	45801	41746	3245	472	232	75	22	9	65	
28	3 RAEUMEN	152567	94733	49121	6283	1805	491	93	41	302	
29	4 RAEUMEN	162088	38765	67452	37819	14715	2709	467	161	1197	
30	5 RAEUMEN	46635	5769	12373	11513	12192	3485	857	446	3369	
31	6 RAEUMEN	7289	1140	1613	1594	1901	713	204	124	955	
32	7 UND MEHR RAEUMEN	2927	631	528	550	721	351	84	62	495	
33	ZUSAMMEN	432755	197394	135055	58307	31594	7832	1729	844	6390	
MIETWOHNUNGEN ZUSAMMEN 2)											
34	MIT 1 RAUM	17702	16691	860	97	35	14	3	2	19	
35	2 RAEUMEN	55204	49592	4372	724	351	119	33	13	98	
36	3 RAEUMEN	212155	134716	64658	8959	2765	817	168	72	531	
37	4 RAEUMEN	222770	63376	88771	46904	18920	3793	720	286	2132	
38	5 RAEUMEN	72149	13096	20095	16805	15938	4431	1154	630	4790	
39	6 RAEUMEN	14773	3073	3500	3111	3404	1152	323	210	1631	
40	7 UND MEHR RAEUMEN	6277	1205	1298	1229	1552	702	173	118	917	
41	ZUSAMMEN	601030	281749	183554	77829	42965	11028	2574	1331	10118	
EIGENTÜMERWOHNUNGEN											
IN BIS 1948 ERRICHTETEN GEBAEUDEN 2)											
42	MIT 1 RAUM	52	41	5	4	2	-	-	-	-	
43	2 RAEUMEN	469	289	131	31	11	6	-	1	7	
44	3 RAEUMEN	3789	1864	1495	301	102	19	4	4	29	
45	4 RAEUMEN	9237	2939	3962	1564	628	127	11	6	44	
46	5 RAEUMEN	10099	2295	3746	2196	1512	298	41	11	84	
47	6 RAEUMEN	6418	873	2050	1582	1435	402	60	16	117	
48	7 UND MEHR RAEUMEN	7069	713	1707	1522	1890	898	244	95	720	
49	ZUSAMMEN	37133	9014	13096	7200	5580	1750	360	133	1001	
DARUNTER OEFFENTLICH GEFOERDERTE EIGENTÜMERWOHNUNGEN 3)											
50		638	120	224	136	108	39	7	4	33	

1) OHNE FREIZEITWOHNHEITEN, SOWIE OHNE WOHNHEITEN AUSLÄNDISCHER STREITKRAFTE UND ÄHNLICHER PERSONENGRUPPEN.- 2) OHNE WOHNHEITEN IN GEBÄUDEN MIT VOLLSTÄNDIGER WOHNHEIMNUTZUNG.- 3) MIT MITTELN DES SOZIALEN WOHNUNGSBAUS GEFÖRDERT (1. FÖRDERUNGSWEG).
4) VOM EIGENTÜMER SELBST GENUTZTE WOHNHEITEN.

BEWOHNTE WOHNHEINHEITEN IN GEBÄUDEN UND UNTERKÜNFEN, DIE MIT 1 HAUSHALT BELEGT WAREN,
NACH RAUMZAHL, ÖFFENTLICHER FÖRDERUNG UND PERSONEN

NOCH: TABELLE 9A

LFD. NR.	GEGENSTAND DER NACHWEISUNG	BEWOHNTE WOHNEIN- HEITEN	DAVON WAREN BELEGT MIT ... PERSONEN							7 UND MEHR	
			INSGESAMT 1)	1	2	3	4	5	6	WOHNEIN- HEITEN	PER- SONEN
EIGENTÜMERWOHNUNGEN											
IN 1949 ODER SPÄTER ERRICHTETEN GEBÄUDEN 2) NICHT ÖFFENTLICH GEFÖRDERT											
51	MIT 1 RAUM	167	140	18	5	3	1	-	-	-	-
52	2 RÄUMEN	1112	845	200	48	13	5	1	-	-	-
53	3 RÄUMEN	6874	3775	2499	433	141	24	2	-	-	-
54	4 RÄUMEN	19379	5098	8933	3871	1283	176	11	7	50	-
55	5 RÄUMEN	20119	2849	7418	5121	4076	576	62	17	123	-
56	6 RÄUMEN	10934	968	3182	2850	3113	698	103	20	154	-
57	7 UND MEHR RÄUMEN	9095	573	2039	2130	2849	1198	225	81	594	-
58	ZUSAMMEN	67680	14248	24289	14458	11478	2678	404	125	921	-
ÖFFENTLICH GEFÖRDERT 3)											
59	MIT 1 RAUM	35	32	3	-	-	-	-	-	-	-
60	2 RÄUMEN	213	182	22	5	4	-	-	-	-	-
61	3 RÄUMEN	1772	919	724	93	31	2	1	2	14	-
62	4 RÄUMEN	5981	1236	2809	1360	501	64	7	4	32	-
63	5 RÄUMEN	7090	570	2034	1938	2185	318	40	5	39	-
64	6 RÄUMEN	3541	134	722	846	1273	482	65	19	136	-
65	7 UND MEHR RÄUMEN	1923	54	314	419	600	372	120	44	328	-
66	ZUSAMMEN	20555	3127	6628	4661	4594	1238	233	74	549	-
ZUSAMMEN											
67	MIT 1 RAUM	202	172	21	5	3	1	-	-	-	-
68	2 RÄUMEN	1325	1027	222	53	17	5	1	-	-	-
69	3 RÄUMEN	8646	4694	3223	526	172	26	3	2	14	-
70	4 RÄUMEN	25360	6334	11742	5231	1784	240	18	11	82	-
71	5 RÄUMEN	27209	3419	9452	7059	6261	894	102	22	162	-
72	6 RÄUMEN	14475	1102	3904	3696	4386	1180	168	39	290	-
73	7 UND MEHR RÄUMEN	11018	627	2353	2549	3449	1570	345	125	922	-
74	ZUSAMMEN	88235	17375	30917	19119	16072	3916	637	199	1470	-
EIGENTÜMERWOHNUNGEN ZUSAMMEN 2)											
75	MIT 1 RAUM	254	213	26	9	5	1	-	-	-	-
76	2 RÄUMEN	1794	1316	353	84	28	11	1	1	7	-
77	3 RÄUMEN	12435	6558	4718	827	274	45	7	6	43	-
78	4 RÄUMEN	34597	9273	15704	6795	2412	367	29	17	126	-
79	5 RÄUMEN	37308	5714	13198	9255	7773	1192	143	33	246	-
80	6 RÄUMEN	20893	1975	5954	5278	5821	1582	228	55	407	-
81	7 UND MEHR RÄUMEN	18087	1340	4060	4071	5339	2468	589	220	1642	-
82	ZUSAMMEN	125368	26389	44013	26319	21652	5666	997	332	2471	-
WOHNUNGEN ZUSAMMEN 2)											
83	MIT 1 RAUM	17956	16904	886	106	40	15	3	2	19	-
84	2 RÄUMEN	56998	50908	4725	808	379	130	34	14	105	-
85	3 RÄUMEN	224590	141274	69376	9786	3039	862	175	78	574	-
86	4 RÄUMEN	257367	72649	104475	53699	21332	4160	749	303	2258	-
87	5 RÄUMEN	109457	18810	33293	26060	23711	5623	1297	663	5036	-
88	6 RÄUMEN	35666	5048	9454	8389	9225	2734	551	265	2038	-
89	7 UND MEHR RÄUMEN	24364	2545	5358	5300	6891	3170	762	338	2559	-
90	ZUSAMMEN	726398	308138	227567	104148	64617	16694	3571	1663	12589	-
91	SONST. WOHNHEINHEITEN IN GEBÄUDEN 2) ZUSAMMEN	3459	2949	305	100	61	38	3	3	21	-
92	WOHNHEINHEITEN IN GEBÄUDEN 2) INSGESAMT	729857	311087	227872	104248	64678	16732	3574	1666	12610	-
DARUNTER: EIGENTUMSWOHNHEINHEITEN 4)											
93	WOHNUNGEN	19070	6776	7268	3100	1658	248	15	5	37	-
94	SONSTIGE WOHNHEINHEITEN	5	4	1	-	-	-	-	-	-	-
95	ZUSAMMEN	19075	6780	7269	3100	1658	248	15	5	37	-
WOHNHEINHEITEN IN GEBÄUDEN MIT VOLLSTÄNDIGER WOHNHEIMNUTZUNG											
96	WOHNUNGEN	7940	6293	1247	239	120	32	6	3	27	-
97	SONSTIGE WOHNHEINHEITEN	3331	3194	89	21	4	22	-	1	12	-
98	ZUSAMMEN	11271	9487	1336	260	124	54	6	4	39	-
SONSTIGE WOHNHEINHEITEN IN BEWOHNTE UNTERKÜNFEN ZUSAMMEN											
99		1386	506	479	251	117	26	4	3	21	-

1) OHNE FREIZEITWOHNHEINHEITEN, SOWIE OHNE WOHNHEINHEITEN AUSLÄNDISCHER STREITKRAFTE UND ÄHNLICHER PERSONENGRUPPEN. - 2) OHNE WOHNHEINHEITEN IN GEBÄUDEN MIT VOLLSTÄNDIGER WOHNHEIMNUTZUNG. - 3) MIT MITTELN DES SOZIALEN WOHNUNGSBAUS GEFÖRDERT (1. FÖRDERUNGSWEG). - 4) VOM EIGENTÜMER SELBST GENUTZTE WOHNHEINHEITEN.

BEWOHNTE WOHN-EINHEITEN IN GEBÄUDEN UND UNTERKUNFTEN, DIE MIT 2 UND MEHR HAUSHALTEN BELEGT WAREN, NACH RAUMZAHL, ÖFFENTLICHER FÖRDERUNG UND PERSONEN

TABELLE 9B

LFD. NR.	GEGENSTAND DER NACHWEISUNG	BEWOHNTE WOHN-EINHEITEN INSGESAMT 1)	DAVON WAREN BELEGT MIT ... PERSONEN						
			2	3	4	5	6	7 UND MEHR	
			2	3	4	5	6	WOHN-EINHEITEN HEITEN	PERSONEN
		1	2	3	4	5	6	7	8
MIETWOHNUNGEN									
IN BIS 1948 ERRICHTETEN GEBÄUDEN 2)									
01	MIT 1 RAUM	8	5	1	2	-	-	-	-
02	2 RAEUMEN	352	282	55	11	3	-	1	7
03	3 RAEUMEN	5374	4475	650	148	62	27	12	88
04	4 RAEUMEN	6000	3752	1634	376	146	58	34	253
05	5 RAEUMEN	3603	1579	1144	590	171	74	45	355
06	6 RAEUMEN	1315	450	440	243	124	42	16	128
07	7 UND MEHR RAEUMEN	836	237	225	171	95	72	36	280
08	ZUSAMMEN	17488	10780	4149	1541	601	273	144	1111
09	DAR. ÖFFENTL. GEFOERD. MIETWOHNUNGEN 3)	410	261	92	34	16	2	5	36
IN 1949 ODER SPAETER ERRICHTETEN GEBÄUDEN 2) NICHT ÖFFENTLICH GEFOERDERT									
10	MIT 1 RAUM	3	2	-	-	-	1	-	-
11	2 RAEUMEN	392	339	42	5	4	-	2	14
12	3 RAEUMEN	3523	2938	429	102	30	16	8	61
13	4 RAEUMEN	3158	1910	868	256	74	32	18	144
14	5 RAEUMEN	1113	433	345	204	73	29	29	228
15	6 RAEUMEN	316	79	92	67	46	20	12	97
16	7 UND MEHR RAEUMEN	262	68	58	51	47	26	12	96
17	ZUSAMMEN	8767	5769	1834	685	274	124	81	640
ÖFFENTLICH GEFOERDERT 3)									
18	MIT 1 RAUM	2	2	-	-	-	-	-	-
19	2 RAEUMEN	12	7	-	1	1	-	1	8
20	3 RAEUMEN	4410	3505	682	130	56	27	10	77
21	4 RAEUMEN	4711	2396	1545	514	156	68	32	249
22	5 RAEUMEN	1542	411	498	315	155	105	58	446
23	6 RAEUMEN	217	46	58	46	35	25	7	62
24	7 UND MEHR RAEUMEN	111	41	24	14	16	6	10	78
25	ZUSAMMEN	11005	6408	2809	1020	419	231	118	920
ZUSAMMEN									
26	MIT 1 RAUM	5	4	-	-	-	1	-	-
27	2 RAEUMEN	404	346	44	6	5	-	3	22
28	3 RAEUMEN	7933	6443	1111	232	86	43	18	138
29	4 RAEUMEN	7869	4306	2413	770	230	100	50	393
30	5 RAEUMEN	2655	844	843	519	228	134	87	674
31	6 RAEUMEN	533	125	150	113	81	45	19	159
32	7 UND MEHR RAEUMEN	373	109	82	65	63	32	22	174
33	ZUSAMMEN	19772	12177	4643	1705	693	355	199	1560
MIETWOHNUNGEN ZUSAMMEN 2)									
34	MIT 1 RAUM	13	9	1	2	-	1	-	-
35	2 RAEUMEN	756	628	99	17	8	-	4	29
36	3 RAEUMEN	13307	10918	1761	380	148	70	30	226
37	4 RAEUMEN	13869	8058	4047	1146	376	158	84	646
38	5 RAEUMEN	6258	2423	1987	1109	399	208	132	1029
39	6 RAEUMEN	1848	575	590	356	205	87	35	287
40	7 UND MEHR RAEUMEN	1209	346	307	236	158	104	58	454
41	ZUSAMMEN	37260	22957	8792	3246	1294	628	343	2671
EIGENTUEMERWOHNUNGEN									
IN BIS 1948 ERRICHTETEN GEBÄUDEN 2)									
42	MIT 1 RAUM	-	-	-	-	-	-	-	-
43	2 RAEUMEN	5	3	1	1	-	-	-	-
44	3 RAEUMEN	270	141	89	20	10	9	1	7
45	4 RAEUMEN	739	308	241	112	53	17	8	60
46	5 RAEUMEN	865	261	287	170	90	41	16	128
47	6 RAEUMEN	575	128	192	130	83	29	13	100
48	7 UND MEHR RAEUMEN	911	106	225	200	191	117	72	558
49	ZUSAMMEN	3365	947	1035	633	427	213	110	853
50	DARUNTER ÖFFENTLICH GEFOERDERT 3)	57	5	23	15	7	6	1	7

1) OHNE FREIZEITWOHN-EINHEITEN, SOWIE OHNE WOHN-EINHEITEN AUSLAENDISCHER STREITKRAEFTE UND AEHNLICHER PERSONENGRUPPEN.- 2) OHNE WOHN-EINHEITEN IN GEBÄUDEN MIT VOLLSTAENDIGER WOHNHEIMNUTZUNG.- 3) MIT MITTELN DES SOZIALEN WOHNUNGSBAUS GEFOERDERT (1. FOERDERUNGSWEG). 4) VOM EIGENTUEMER SELBST GENUTZTE WOHN-EINHEITEN.

BEWOHNTE WOHN-EINHEITEN IN GEBÄUDEN UND UNTERKÜNFEN, DIE MIT 2 UND MEHR HAUSHALTEN BELEGT WAREN, NACH RAUMZAHL, ÖFFENTLICHER FÖRDERUNG UND PERSONEN

NOCH: TABELLE 9B

LFD. NR.	GEGENSTAND DER NACHWEISUNG	BEWOHNTE WOHN-EINHEITEN INSGESAMT 1)	DAVON WAREN BELEGT MIT ... PERSONEN						
			2 3 4 5 6 7 UND MEHR						
			WOHN-EINHEITEN	PERSONEN	WOHN-EINHEITEN	PERSONEN	WOHN-EINHEITEN	PERSONEN	WOHN-EINHEITEN
		1	2	3	4	5	6	7	8
EIGENTÜMERWOHNUNGEN									
IN 1949 ODER SPÄTER ERRICHTETEN GEBÄUDEN 2)									
NICHT ÖFFENTLICH GEFÖRDERT									
51	MIT 1 RAUM	-	-	-	-	-	-	-	-
52	2 RAEUMEN	15	13	2	-	-	-	-	-
53	3 RAEUMEN	346	211	83	25	18	7	2	15
54	4 RAEUMEN	831	338	296	120	51	20	6	45
55	5 RAEUMEN	923	240	307	195	110	50	21	158
56	6 RAEUMEN	660	97	201	175	131	41	15	113
57	7 UND MEHR RAEUMEN	710	73	151	176	161	98	51	382
58	ZUSAMMEN	3485	972	1040	691	471	216	95	713
ÖFFENTLICH GEFÖRDERT 3)									
59	MIT 1 RAUM	-	-	-	-	-	-	-	-
60	2 RAEUMEN	-	-	-	-	-	-	-	-
61	3 RAEUMEN	82	46	26	3	5	1	1	7
62	4 RAEUMEN	267	113	78	49	14	9	4	29
63	5 RAEUMEN	323	53	114	82	41	25	8	58
64	6 RAEUMEN	183	19	39	48	48	18	11	83
65	7 UND MEHR RAEUMEN	175	6	32	33	42	37	25	190
66	ZUSAMMEN	1030	237	289	215	150	90	49	367
ZUSAMMEN									
67	MIT 1 RAUM	-	-	-	-	-	-	-	-
68	2 RAEUMEN	15	13	2	-	-	-	-	-
69	3 RAEUMEN	428	257	109	28	23	8	3	22
70	4 RAEUMEN	1098	451	374	169	65	29	10	74
71	5 RAEUMEN	1246	293	421	277	151	75	29	216
72	6 RAEUMEN	843	116	240	223	179	59	26	196
73	7 UND MEHR RAEUMEN	885	79	183	209	203	135	76	572
74	ZUSAMMEN	4515	1209	1329	906	621	306	144	1080
EIGENTÜMERWOHNUNGEN ZUSAMMEN 2)									
75	MIT 1 RAUM	-	-	-	-	-	-	-	-
76	2 RAEUMEN	20	16	3	1	-	-	-	-
77	3 RAEUMEN	698	398	198	48	33	17	4	29
78	4 RAEUMEN	1837	759	615	281	118	46	18	134
79	5 RAEUMEN	2111	554	708	447	241	116	45	344
80	6 RAEUMEN	1418	244	432	353	262	88	39	296
81	7 UND MEHR RAEUMEN	1796	185	408	409	394	252	148	1130
82	ZUSAMMEN	7880	2156	2364	1539	1048	519	254	1933
WOHNUNGEN ZUSAMMEN 2)									
83	MIT 1 RAUM	13	9	1	2	-	1	-	-
84	2 RAEUMEN	776	644	102	18	8	-	4	29
85	3 RAEUMEN	14005	11316	1959	428	181	87	34	255
86	4 RAEUMEN	15706	8817	4662	1427	494	204	102	780
87	5 RAEUMEN	8369	2977	2695	1556	640	324	177	1373
88	6 RAEUMEN	3266	819	1022	709	467	175	74	583
89	7 UND MEHR RAEUMEN	3005	531	715	645	552	356	206	1584
90	ZUSAMMEN	45140	25113	11156	4785	2342	1147	597	4604
91	SONST. WOHN-EINHEITEN IN GEBÄUDEN 2) ZUSAMMEN	549	404	93	33	13	5	1	7
92	WOHN-EINHEITEN IN GEBÄUDEN 2) INSGESAMT	45689	25517	11249	4818	2355	1152	598	4611
DARUNTER: EIGENTUMSWOHN-EINHEITEN 4)									
93	WOHNUNGEN	834	429	237	96	46	22	4	30
94	SONSTIGE WOHN-EINHEITEN	-	-	-	-	-	-	-	-
95	ZUSAMMEN	834	429	237	96	46	22	4	30
WOHN-EINHEITEN IN GEBÄUDEN MIT VOLLSTÄNDIGER WOHN-EINHEITENNUTZUNG									
96	WOHNUNGEN	361	279	59	7	7	4	5	50
97	SONSTIGE WOHN-EINHEITEN	163	148	6	4	1	-	4	33
98	ZUSAMMEN	524	427	65	11	8	4	9	83
99	SONSTIGE WOHN-EINHEITEN IN BEWOHNTE UNTERKÜNFEN ZUSAMMEN	82	40	16	12	7	1	6	58

1) OHNE FREIZEITWOHN-EINHEITEN, SOWIE OHNE WOHN-EINHEITEN AUSLÄNDISCHER STREITKRÄFTE UND ÄHNLICHER PERSONENGRUPPEN.- 2) OHNE WOHN-EINHEITEN IN GEBÄUDEN MIT VOLLSTÄNDIGER WOHN-EINHEITENNUTZUNG.- 3) MIT MITTELN DES SOZIALEN WOHNUNGSBAUS GEFÖRDERT (1. FÖRDERUNGSWEG). 4) VOM EIGENTÜMER SELBST GENUTZTE WOHN-EINHEITEN.

TABELLE 10

LFD. NR.	GEGENSTAND DER NACHWEISUNG	HAUSHALTE					HAUSHALTE					
		INSGESAMT 1)	IN WOHNHEINHEITEN					HAUSHALTE				
			ZUSAMMEN	1	2	3	4	5	6	7	8	9
		1	2	3	4	5	6	7	8	9	10	11
HAUSHALTE IN WOHNUNGEN IN GEBAEUDEN												
MIT ... PERSONEN												
01	1	388 096	308 067	17 559	63 689	143 927						
02	DARUNTER WEIBLICH	235 039	190 431	8 255	35 985	94 124						
03	2	242 507	190 679	950	6 467	68 696						
04	3	108 597	79 801	114	1 178	9 951						
05	4	66 824	43 852	41	593	3 874						
06	5	17 495	11 413	14	211	920						
07	6 UND MEHR	5 399	3 977	6	75	261						
08	ZUSAMMEN	828 918	637 789	18 684	72 213	226 850						
BEZUGSPERSON 5) DES HAUSHALTS IST												
09	SELBSTAENDIGER 6)	51 299	29 373	739	2 892	7 319						
10	BEAMTER/ANGESTELLTER 7)	278 075	206 997	5 672	20 349	63 861						
11	ARBEITER 8)	144 607	121 821	2 937	10 735	36 107						
12	NICHTERWERBSTAETIGER 9)	101 757	79 430	4 714	15 179	28 965						
13	RENTNER / PENSIONAER	253 180	200 168	4 622	23 058	90 580						
14	ZUSAMMEN	828 918	637 789	18 684	72 213	226 850						
15	UND ZWAR STUDENT	31 048	22 767	1 903	5 921	8 746						
16	AUSLAENDER	57 643	49 145	2 056	6 345	15 298						
EINPERSONENHAUSHALTE												
17	UNTER 30 JAHREN	98 037	76 158	6 258	28 916	34 804						
18	30 BIS UNTER 40 JAHRE	54 235	42 788	2 763	8 993	19 858						
19	40 BIS UNTER 65 JAHRE	105 250	82 573	4 815	15 312	36 599						
20	65 JAHRE UND AELTER	130 574	106 548	3 723	18 468	54 270						
21	ZUSAMMEN	388 096	308 067	17 559	63 689	143 927						
DAR. WEIBLICHE EINPERSONENHAUSHALTE												
22	UNTER 30 JAHREN	47 622	37 196	2 815	10 053	17 325						
23	30 BIS UNTER 40 JAHRE	20 333	16 269	784	3 099	7 910						
24	40 BIS UNTER 65 JAHRE	56 192	45 454	1 623	6 727	21 748						
25	65 JAHRE UND AELTER	110 892	91 512	3 033	16 106	47 149						
26	ZUSAMMEN	235 039	190 431	8 255	35 985	94 124						
MEHRPERSONENHAUSHALTE ZUSAMMEN 5)												
27	UNTER 30 JAHREN	50 099	46 164	322	2 131	16 638						
28	30 BIS UNTER 40 JAHRE	82 574	67 319	266	1 846	13 842						
29	40 BIS UNTER 65 JAHRE	234 389	162 836	437	3 433	32 440						
30	65 JAHRE UND AELTER	73 760	53 403	100	1 114	20 785						
31	ZUSAMMEN	440 822	329 722	1 125	8 524	82 905						
HAUSHALTE ZUSAMMEN 5)												
32	UNTER 30 JAHREN	148 136	122 322	6 580	23 047	50 642						
33	30 BIS UNTER 40 JAHRE	136 809	110 107	3 029	10 839	32 100						
34	40 BIS UNTER 65 JAHRE	339 639	245 409	5 252	18 745	69 035						
35	65 JAHRE UND AELTER	204 334	159 951	3 823	19 582	75 053						
36	ZUSAMMEN	828 918	637 789	18 684	72 213	226 850						
IN ... BIS ... ERRICHTETEN GEBAEUDEN												
37	BIS 1900	49 135	36 988	985	4 092	11 484						
38	1901 - 1918	88 591	70 058	927	6 146	24 413						
39	1919 - 1948	113 690	78 508	813	6 405	30 251						
40	1949 - 1957	185 081	154 000	4 590	17 526	71 546						
41	1958 - 1962	110 354	86 776	2 579	9 470	28 945						
42	1963 - 1968	103 354	82 496	3 531	11 010	23 033						
43	1969 - 1973	72 107	55 364	3 041	8 533	14 815						
44	1974 - 1978	51 642	36 755	1 280	5 088	9 891						
45	1979 - 1983	34 534	22 585	600	2 352	7 563						
46	1984 UND SPAETER	20 430	14 339	338	1 591	4 908						
47	ZUSAMMEN	828 918	637 789	18 684	72 213	226 850						
48	HAUSHALTE IN SONSTIGEN WOHNHEINHEITEN IN GEBAEUDEN ZUSAMMEN	8 251	3 866	2 652	1 151	46						
49	HAUSHALTE IN GEBAEUDEN INSGESAMT	837 169	641 655	21 336	73 364	226 876						

1) OHNE HAUSHALTE IN FREIZEITWOHNHEINHEITEN.- 2) EINSCHL. KUECHE, OHNE UNTERVERMIETETE UND GEWERBLICH GENUTZTE RAEUME.- 3) BEI 10 UND MEHR RAEUMEN JE WOHNHEINHEIT WERDEN JEWELS 10 RAEUME ZUGRUNDEGELEGT.- 4) BEI 3 UND MEHR RAEUMEN JE WOHNHEINHEIT WERDEN JEWELS 3 RAEUME ZUGRUNDEGELEGT.- 5) PERSON, DIE UEBERWIEGEND ZUM UNTERHALT DES HAUSHALTS BEITRAEGT.- 6) EINSCHL. MITHELFEDE FAMILIENANGEHOERIGE.- 7) EINSCHL. AUSZUBILDENDE, KAUFM./TECHN., BEAMTENANWAERTER.- 8) EINSCHL. AUSZUBILDENDE, GEWERBLICH.- 9) OHNE RENTNER/PENSIONAERE.

EN NACH

USHALTE

75

NOCH: TABELLE 10

LFD. NR.	GEGENSTAND DER NACHWEISUNG	IN WOHNHEINHEITEN MIT ...							EIGEN
		ZUSAMMEN	1	2	3	4	5		
		13	14	15	16	17	18		
HAUSHALTE IN WOHNUNGEN IN GEBAEUDEN									
MIT ... PERSONEN									
01	1	29 283	251	2 085	7 773	9 945	5 910		
02	DARUNTER WEIBLICH	20 644	117	1 361	5 576	7 177	4 175		
03	2	46 590	32	794	5 728	16 791	13 454		
04	3	27 559	13	196	1 171	7 562	9 576		
05	4	22 474	6	79	426	2 820	8 200		
06	5	5 953	1	28	68	443	1 305		
07	6 UND MEHR	1 389	-	5	16	59	193		
08	ZUSAMMEN	133 248	303	3 187	15 182	37 620	38 638		
BEZUGSPERSON 5) DES HAUSHALTS IST									
09	SELBSTAENDIGER 6)	19 289	37	430	1 444	3 852	5 156		
10	BEAMTER/ANGESTELLTER 7)	54 225	97	870	4 463	13 667	17 216		
11	ARBEITER 8)	13 532	19	293	1 500	4 552	4 168		
12	NICHTERWERBSTAETIGER 9)	5 114	43	237	784	1 475	1 287		
13	RENTNER / PENSIONAER	41 088	107	1 357	6 991	14 074	10 811		
14	ZUSAMMEN	133 248	303	3 187	15 182	37 620	38 638		
15	UND ZWAR STUDENT	550	8	46	97	135	128		
16	AUSLAENDER	2 109	14	81	219	569	560		
EINPERSONENHAUSHALTE									
17	UNTER 30 JAHREN	1 002	26	142	321	260	165		
18	30 BIS UNTER 40 JAHRE	1 950	28	174	622	626	318		
19	40 BIS UNTER 65 JAHRE	10 892	113	845	2 976	3 683	2 120		
20	65 JAHRE UND AELTER	15 439	84	924	3 854	5 376	3 307		
21	ZUSAMMEN	29 283	251	2 085	7 773	9 945	5 910		
DAR. WEIBLICHE EINPERSONENHAUSHALTE									
22	UNTER 30 JAHREN	434	13	63	149	108	73		
23	30 BIS UNTER 40 JAHRE	753	10	51	284	247	120		
24	40 BIS UNTER 65 JAHRE	6 700	37	459	1 900	2 299	1 310		
25	65 JAHRE UND AELTER	12 757	57	788	3 243	4 523	2 672		
26	ZUSAMMEN	20 644	117	1 361	5 576	7 177	4 175		
MEHRPERSONENHAUSHALTE ZUSAMMEN 5)									
27	UNTER 30 JAHREN	2 151	7	42	241	617	642		
28	30 BIS UNTER 40 JAHRE	13 546	5	145	731	3 479	4 737		
29	40 BIS UNTER 65 JAHRE	68 886	32	634	4 227	17 280	21 781		
30	65 JAHRE UND AELTER	19 382	8	281	2 210	6 299	5 568		
31	ZUSAMMEN	103 965	52	1 102	7 409	27 675	32 728		
HAUSHALTE ZUSAMMEN 5)									
32	UNTER 30 JAHREN	3 153	33	184	562	877	807		
33	30 BIS UNTER 40 JAHRE	15 496	33	319	1 353	4 105	5 055		
34	40 BIS UNTER 65 JAHRE	79 778	145	1 479	7 203	20 963	23 901		
35	65 JAHRE UND AELTER	34 821	92	1 205	6 064	11 675	8 875		
36	ZUSAMMEN	133 248	303	3 187	15 182	37 620	38 638		
IN ... BIS ... ERRICHTETEN GEBAEUDEN									
37	BIS 1900	5 652	17	212	765	1 403	1 412		
38	1901 - 1918	8 145	15	225	962	2 102	1 886		
39	1919 - 1948	26 701	42	631	3 146	6 816	7 365		
40	1949 - 1957	20 465	41	539	2 888	6 721	5 421		
41	1958 - 1962	17 571	25	327	1 711	6 056	5 410		
42	1963 - 1968	15 824	28	395	1 712	4 502	4 746		
43	1969 - 1973	12 596	52	421	1 653	4 028	3 293		
44	1974 - 1978	11 457	57	261	1 326	2 888	3 515		
45	1979 - 1983	10 091	20	126	754	2 187	3 600		
46	1984 UND SPAETER	4 746	6	50	264	917	1 990		
47	ZUSAMMEN	133 248	303	3 187	15 182	37 620	38 638		
48	HAUSHALTE IN SONSTIGEN WOHNHEINHEITEN IN GEBAEUDEN ZUSAMMEN	68	23	27	15	3	-		
49	HAUSHALTE IN GEBAEUDEN INSGESAMT	133 316	326	3 214	15 197	37 623	38 638		

1) OHNE HAUSHALTE IN FREIZEITWOHNHEITEN.- 2) EINSCHL. KUECHE, OHNE UNTERVERMIETETE UND GEWERBLICH GENUTZTE RAEUME.- 3) BEI 10 UND MEHR RAEUMEN JE WOHNHEINHEIT WERDEN JEWELYS 10 RAEUME ZUGRUNDEGELEGT.- 4) BEI 3 UND MEHR RAEUMEN JE WOHNHEINHEIT WERDEN JEWELYS 3 RAEUME ZUGRUNDEGELEGT.- 5) PERSON, DIE UEBERWIEGEND ZUM UNTERHALT DES HAUSHALTS BEITRAEGT.- 6) EINSCHL. MITHELFFENDE FAMILIENANGEHOERIGE.- 7) EINSCHL. AUSZUBILDENDE, KAUFM./TECHN., BEAMTENANWAERTER.- 8) EINSCHL. AUSZUBILDENDE, GEWERBLICH.- 9) OHNE RENTNER/PENSIONAERE.

NACH

WOHNVERHAELTNIS UND RAUMZAHL

EIGEN		TUEMER		UNTERMETER		HAUSHALTE IN WOHNHEIMNUTZUNG		HAUSHALTE IN FREIZEITWOHN-EINHEITEN		ILFD. NR.	
SELBSTBEWOHNTEM RAEUMEN 2)		UNTER-VERMIETETE RAEUME		GEWERBLICH GENUTZTE RAEUME		ZUSAMMEN		WOHNHEIMNUTZUNG			
6	7 UND MEHR	RAEUME 3)	INSGESAMT 4)	INSGESAMT 4)	24	25	26				
19	20	21	22	23	24	25	26				
SHALTE											
INSGESAMT											
5 910	2 005	1 314	10 025	3 714	1 291	43 777	6 969	1 825	0		
4 175	1 378	860	6 525	2 549	620	19 355	4 609	758	0		
13 454	5 946	3 845	28 955	3 313	2 945	3 933	1 305	351	03		
9 576	5 226	3 815	28 901	1 585	2 313	990	247	511	04		
8 200	5 880	5 063	38 606	1 060	2 018	372	126	231	05		
1 305	1 678	2 430	18 995	361	617	93	36	71	06		
193	306	810	6 550	83	166	22	11	21	07		
38 638	21 041	17 277	132 032	10 116	9 350	49 187	8 694	2 259	08		
5 156	3 649	4 721	37 049	1 621	5 611	2 498	139	245	09		
17 216	10 158	7 754	58 781	3 352	2 529	15 293	1 560	1 114	10		
4 168	1 860	1 140	8 532	937	325	8 269	985	197	11		
1 287	661	627	4 855	584	209	15 430	1 783	348	12		
10 811	4 713	3 035	22 815	3 622	676	7 697	4 227	355	13		
38 638	21 041	17 277	132 032	10 116	9 350	49 187	8 694	2 259	14		
128	78	58	456	68	43	6 759	972	165	15		
560	320	346	2 741	172	210	5 454	935	781	16		
165	48	40	313	161	36	19 157	1 720	669	17		
318	110	72	563	306	161	8 899	598	413	18		
2 120	707	448	3 430	1 372	677	10 484	1 301	574	19		
3 307	1 140	754	5 719	1 875	417	5 237	3 350	169	20		
5 910	2 005	1 314	10 025	3 714	1 291	43 777	6 969	1 825	21		
73	20	8	60	78	7	9 182	810	289	22		
120	28	13	94	104	29	3 106	205	138	23		
1 310	438	257	1 963	765	275	3 432	606	227	24		
2 672	892	582	4 408	1 602	309	3 635	2 988	104	25		
4 175	1 378	860	6 525	2 549	620	19 355	4 609	758	26		
642	331	271	2 075	135	115	1 518	266	51	27		
4 737	2 606	1 843	14 027	665	923	1 423	286	56	28		
21 781	13 285	11 647	89 160	4 203	6 015	2 012	655	211	29		
5 568	2 814	2 202	16 745	1 399	1 006	457	518	116	30		
32 728	19 036	15 963	122 007	6 402	8 059	5 410	1 725	434	31		
807	379	311	2 388	296	151	20 675	1 986	720	32		
5 055	2 716	1 915	14 590	971	1 084	10 322	884	469	33		
23 901	13 992	12 095	92 590	5 575	6 692	12 496	1 956	785	34		
8 875	3 954	2 956	22 464	3 274	1 423	5 694	3 868	285	35		
38 638	21 041	17 277	132 032	10 116	9 350	49 187	8 694	2 259	36		
1 412	838	1 004	7 883	782	733	6 174	401	163	37		
1 886	1 184	1 771	13 811	1 188	1 137	9 657	731	324	38		
7 365	4 618	4 083	31 337	2 585	1 801	7 752	729	316	39		
5 421	2 694	2 161	16 416	1 547	1 079	9 141	1 475	545	40		
5 410	2 428	1 614	12 164	1 089	894	4 977	1 030	218	41		
4 746	2 554	1 887	14 340	959	972	3 890	1 144	220	42		
3 293	1 670	1 479	11 302	730	897	2 809	1 338	208	43		
3 515	1 962	1 448	10 976	515	829	2 025	1 405	129	44		
3 600	2 131	1 273	9 594	530	702	1 692	166	97	45		
1 990	962	557	4 209	191	306	1 070	275	39	46		
38 638	21 041	17 277	132 032	10 116	9 350	49 187	8 694	2 259	47		
-	-	-	-	4	3	634	3 683	147	48		
38 638	21 041	17 277	132 032	10 120	9 353	49 821	12 377	2 406	49		
10 UND RAEU-ERIGE-IAERE.											

10 UND
RAEU-
ERIGE-
LAERE.

NOCH: TABELLE 10

LFD. NR.	GEGENSTAND DER NACHWEISUNG	HAUSHALTE		HAUPT IN WOHNHEINHEITEN							
		INSGESAMT 1)	ZUSAMMEN	1	2	3	4	5			
1	2	3	4	5							
NOCH: HAUSHALTE											
HAUSHALTE IN WOHNGEBAEUDEN MIT 1 ODER 2 WOHNUNGEN MIT ... PERSONEN											
50	1	47 806	21 311	856	3 179	7 825					
51	DARUNTER WEIBLICH	29 162	12 622	401	1 662	4 933					
52	2	52 820	17 013	89	681	4 412					
53	3	32 022	8 915	21	202	1 018					
54	4	26 821	6 748	10	90	366					
55	5	7 459	1 983	4	30	85					
56	6 UND MEHR	2 002	677	1	11	27					
57	ZUSAMMEN	168 930	56 647	981	4 193	13 731					
BEZUGSPERSON 5) DES HAUSHALTS IST											
58	SELBSTAENDIGER 6)	20 331	4 753	73	337	727					
59	BEAMTER/ANGESTELLTER 7)	64 910	20 346	245	1 164	3 688					
60	ARBEITER 8)	22 365	9 692	143	623	2 339					
61	NICHTERWERBSTAETIGER 9)	11 923	5 611	209	803	1 674					
62	RENTNER / PENSIONAER	49 401	16 245	311	1 266	5 303					
63	ZUSAMMEN	168 930	56 647	981	4 193	13 731					
64	UND ZWAR	3 138	1 290	71	221	372					
65	STUDENT AUSLAENDER	5 511	3 124	84	346	691					
EINPERSONENHAUSHALTE											
66	UNTER 30 JAHREN	8 573	4 475	239	941	1 680					
67	30 BIS UNTER 40 JAHRE	5 188	2 793	126	495	925					
68	40 BIS UNTER 65 JAHRE	13 883	5 927	227	822	2 049					
69	65 JAHRE UND AELTER	20 162	8 116	264	921	3 171					
70	ZUSAMMEN	47 806	21 311	856	3 179	7 825					
DAR. WEIBLICHE EINPERSONENHAUSHALTE											
71	UNTER 30 JAHREN	3 776	1 944	94	394	772					
72	30 BIS UNTER 40 JAHRE	1 656	903	31	146	332					
73	40 BIS UNTER 65 JAHRE	7 176	2 962	63	340	1 094					
74	65 JAHRE UND AELTER	16 554	6 813	213	782	2 735					
75	ZUSAMMEN	29 162	12 622	401	1 662	4 933					
MEHRPERSONENHAUSHALTE ZUSAMMEN 5)											
76	UNTER 30 JAHREN	5 988	3 885	20	209	1 091					
77	30 BIS UNTER 40 JAHRE	19 744	8 344	39	267	1 081					
78	40 BIS UNTER 65 JAHRE	74 723	18 008	59	396	2 457					
79	65 JAHRE UND AELTER	20 669	5 099	7	142	1 277					
80	ZUSAMMEN	121 124	35 336	125	1 014	5 906					
HAUSHALTE ZUSAMMEN 5)											
81	UNTER 30 JAHREN	14 561	8 360	259	1 150	2 771					
82	30 BIS UNTER 40 JAHRE	24 932	11 137	165	762	2 006					
83	40 BIS UNTER 65 JAHRE	88 606	23 935	286	1 218	4 506					
84	65 JAHRE UND AELTER	40 831	13 215	271	1 063	4 448					
85	ZUSAMMEN	168 930	56 647	981	4 193	13 731					
IN ... BIS ... ERRICHTETEN GEBAEUDEN											
86	BIS 1900	9 328	4 388	110	418	1 010					
87	1901 - 1918	12 162	5 613	84	425	1 248					
88	1919 - 1948	40 648	13 300	181	951	2 922					
89	1949 - 1957	32 779	13 655	179	938	4 303					
90	1958 - 1962	23 293	7 830	81	580	1 882					
91	1963 - 1968	15 776	3 672	116	224	687					
92	1969 - 1973	8 744	2 058	41	150	421					
93	1974 - 1978	9 352	1 949	88	172	387					
94	1979 - 1983	10 282	2 073	39	148	437					
95	1984 UND SPAETER	6 566	2 109	62	187	434					
96	ZUSAMMEN	168 930	56 647	981	4 193	13 731					

1) OHNE HAUSHALTE IN FREIZEITWOHNHEITEN.- 2) EINSCHL. KUECHE, OHNE UNTERVERMIETETE UND GEWERBLICH GENUTZTE RAEUME.- 3) BEI 10 UND MEHR RAEUMEN JE WOHNHEINHEIT WERDEN JEWELIS 10 RAEUME ZUGRUNDEGELEGT.- 4) BEI 3 UND MEHR RAEUMEN JE WOHNHEINHEIT WERDEN JEWELIS 3 RAEUME ZUGRUNDEGELEGT.- 5) PERSON, DIE UEBERWIEGEND ZUM UNTERHALT DES HAUSHALTS BEITRAEGT.- 6) EINSCHL. MITHELFENDE FAMILIENANGEHOERIGE.- 7) EINSCHL. AUSZUBILDENDE, KAUFM./TECHN., BEAMTENANWAERTER.- 8) EINSCHL. AUSZUBILDENDE, GEWERBLICH.- 9) OHNE REINTNER/PENSIONAERE.-

NACH

WOHNVERHAELTNIS UND RAUMZAHL

HAUPT

HEITEN

SHALTE

7 825

4 933

4 412

1 010

366

83

27

13 731

3 727

2 680

2 339

1 674

5 303

1 680

2 925

2 049

3 171

7 825

772

332

1 094

2 735

4 933

1 091

1 081

2 457

1 277

5 906

2 771

2 006

4 506

4 448

1 010

1 248

2 922

4 303

1 882

687

421

387

437

434

13 731

10 UND

RAEU-

RIGE-

HERE-

MIETER												LFD. NR.	
MIT ... SELBSTBEWOHNTE RÄUMEN 2)													
4	I	5	I	6	I	7 UND MEHR		UNTERVERMIETETE RÄUME	GEWERBLICH GENUTZTE RÄUME				
	I		I		I	HAUSHALTE	RÄUME 3)	INSGESAMT 4)	INSGESAMT 4)				
6	I	7	I	8	I	9	10	11	12				
INSGESAMT													
5 390		2 985		855		221		1 726	2 443	636	50		
3 470		1 591		454		111		879	1 249	210	51		
6 832		3 615		1 001		383		2 889	1 039	665	52		
3 521		2 840		873		440		3 305	402	469	53		
1 769		2 676		1 136		701		5 360	290	375	54		
385		682		426		373		2 832	87	110	55		
104		204		166		164		1 283	25	41	56		
18 001		13 002		4 457		2 282		17 395	4 286	2 296	57		
1 264		1 256		639		457		3 507	473	1 324	58		
6 271		5 586		2 146		1 246		9 505	1 414	655	59		
3 521		2 263		577		226		1 686	613	133	60		
1 353		1 098		350		124		971	692	83	61		
5 592		2 799		745		229		1 726	1 094	101	62		
18 001		13 002		4 457		2 282		17 395	4 286	2 296	63		
255		251		100		20		154	204	26	64		
889		599		309		206		1 641	298	162	65		
730		624		230		31		238	625	86	66		
635		435		138		39		310	494	184	67		
1 596		918		236		79		607	671	290	68		
2 429		1 008		251		72		571	653	76	69		
5 390		2 985		855		221		1 726	2 443	636	70		
326		234		111		13		97	270	24	71		
208		133		45		8		70	158	42	72		
897		435		98		35		270	289	97	73		
2 039		789		200		55		442	532	47	74		
3 470		1 591		454		111		879	1 249	210	75		
1 522		756		203		84		633	195	103	76		
2 887		2 637		927		506		3 844	440	421	77		
6 147		5 473		2 139		1 337		10 197	947	1 028	78		
2 055		1 151		333		134		995	261	108	79		
12 611		10 017		3 602		2 061		15 669	1 843	1 660	80		
2 252		1 380		433		115		871	820	189	81		
3 522		3 072		1 065		545		4 154	934	605	82		
7 743		6 391		2 375		1 416		10 804	1 618	1 318	83		
4 484		2 159		584		206		1 566	914	184	84		
18 001		13 002		4 457		2 282		17 395	4 286	2 296	85		
1 198		1 179		271		202		1 540	487	258	86		
1 863		1 296		438		259		1 988	596	263	87		
4 142		3 216		1 240		648		4 919	1 069	492	88		
5 055		2 223		595		362		2 794	837	372	89		
2 505		2 023		571		188		1 421	448	235	90		
1 032		1 004		419		190		1 441	258	171	91		
594		498		231		123		942	155	114	92		
584		430		197		91		690	142	109	93		
524		507		271		147		1 116	145	164	94		
504		626		224		72		544	149	118	95		
18 001		13 002		4 457		2 282		17 395	4 286	2 296	96		

NOCH: TABELLE 10

HAUSHALTE IN GEBAEUDEN NACH

LFD. NR.	GEGENSTAND DER NACHWEISUNG	ZUSAMMEN	IN WOHNHEINHEITEN MIT ...					EIGEN
			1	2	3	4	5	
		13	14	15	16	17	18	
HAUSHALTE IN WOHNUNGEN MIT 1 ODER 2 PERSONEN								
50	1	17 328	62	788	3 168	5 733	4 784	
51	DARUNTER WEIBLICH	12 430	30	559	2 277	4 231	3 372	
52	2	34 516	9	526	3 170	10 746	11 121	
53	3	22 662	2	144	823	5 102	8 221	
54	4	19 873	5	73	336	2 076	7 129	
55	5	5 431	1	22	52	340	1 164	
56	6 UND MEHR	1 312	-	3	13	50	178	
57	ZUSAMMEN	101 122	79	1 556	7 562	24 047	32 514	
BEZUGSPERSON 5) DES HAUSHALTS IST								
58	SELBSTAENDIGER 6)	14 931	11	221	739	2 401	4 081	
59	BEAMTER/ANGESTELLTER 7)	40 905	10	307	1 674	7 895	14 351	
60	ARBEITER 8)	10 962	5	171	943	3 221	3 781	
61	NICHTERWERBSTAETIGER 9)	3 270	18	93	322	789	947	
62	RENTNER / PENSIONAER	31 054	35	764	3 884	9 741	9 374	
63	ZUSAMMEN	101 122	79	1 556	7 562	24 047	32 514	
64	UND ZWAR STUDENT	325	-	12	31	67	188	
65	AUSLAENDER	1 268	2	21	66	237	397	
EINPERSONENHAUSHALTE								
66	UNTER 30 JAHREN	418	1	26	83	111	131	
67	30 BIS UNTER 40 JAHRE	796	8	49	155	241	213	
68	40 BIS UNTER 65 JAHRE	5 607	23	233	912	1 849	1 611	
69	65 JAHRE UND AELTER	10 507	30	480	2 018	3 532	2 747	
70	ZUSAMMEN	17 328	62	788	3 168	5 733	4 784	
DAR. WEIBLICHE EINPERSONENHAUSHALTE								
71	UNTER 30 JAHREN	154	-	5	24	47	68	
72	30 BIS UNTER 40 JAHRE	248	4	13	49	73	80	
73	40 BIS UNTER 65 JAHRE	3 463	6	125	555	1 164	1 014	
74	65 JAHRE UND AELTER	8 565	20	416	1 649	2 947	2 218	
75	ZUSAMMEN	12 430	30	559	2 277	4 231	3 372	
MEHRPERSONENHAUSHALTE ZUSAMMEN 5)								
76	UNTER 30 JAHREN	1 623	2	23	137	382	527	
77	30 BIS UNTER 40 JAHRE	10 892	1	101	425	2 200	4 057	
78	40 BIS UNTER 65 JAHRE	55 913	12	428	2 452	11 343	18 588	
79	65 JAHRE UND AELTER	15 366	2	216	1 380	4 389	4 718	
80	ZUSAMMEN	83 794	17	768	4 394	18 314	27 810	
HAUSHALTE ZUSAMMEN 5)								
81	UNTER 30 JAHREN	2 041	3	49	220	493	659	
82	30 BIS UNTER 40 JAHRE	11 688	9	150	580	2 441	4 270	
83	40 BIS UNTER 65 JAHRE	61 520	35	661	3 364	13 192	20 120	
84	65 JAHRE UND AELTER	25 873	32	696	3 398	7 921	7 465	
85	ZUSAMMEN	101 122	79	1 556	7 562	24 047	32 514	
IN ... BIS ... ERRICHTETEN GEBAEUDEN								
86	BIS 1900	3 926	6	130	453	865	1 005	
87	1901 - 1918	5 352	4	132	498	1 199	1 205	
88	1919 - 1948	24 467	36	537	2 672	6 010	6 861	
89	1949 - 1957	17 179	16	337	1 885	5 337	4 990	
90	1958 - 1962	14 158	5	153	777	4 377	4 987	
91	1963 - 1968	11 063	2	88	458	2 333	3 985	
92	1969 - 1973	6 123	2	49	250	1 077	2 001	
93	1974 - 1978	6 985	3	54	213	1 012	2 561	
94	1979 - 1983	7 692	4	52	234	1 166	3 023	
95	1984 UND SPAETER	4 177	1	24	122	671	1 897	
96	ZUSAMMEN	101 122	79	1 556	7 562	24 047	32 514	

1) OHNE HAUSHALTE IN FREIZEITWOHNHEITEN.- 2) EINSCHL. KUECHE, OHNE UNTERVERMIETETE UND GEWERBLICH GENUTZTE RAEUME.- 3) BEI 10 UND MEHR RAEUMEN JE WOHNHEINHEIT WERDEN JEWELTS 10 RAEUME ZUGRUNDEGELEGT.- 4) BEI 3 UND MEHR RAEUMEN JE WOHNHEINHEIT WERDEN JEWELTS 3 RAEUME ZUGRUNDEGELEGT.- 5) PERSON, DIE UEBERWIEGEND ZUM UNTERHALT DES HAUSHALTS BEITRAEGT.- 6) EINSCHL. MITHELFENDE FAMILIENANGEHOERIGE.- 7) EINSCHL. AUSZUBILDENDE, KAUFM./TECHN., BEAMTENANWAERTER.- 8) EINSCHL. AUSZUBILDENDE, GEWERBLICH.- 9) OHNE RENTNER/PENSIONAERE.-

EN NACH

EIGEN

MIT

5

8

USHALTE

4 704

11 121

8 222

7 129

1 163

174

32 514

4 081

14 351

3 761

947

9 374

32 514

100

397

132

213

1 612

2 747

4 704

60

80

1 014

2 218

3 372

527

4 057

18 508

4 718

27 810

659

4 278

20 120

7 465

32 514

1 005

1 203

6 861

4 990

4 987

3 985

2 002

2 561

3 023

1 897

32 514

10 UND

3 RAEU-

DERIGE-

NAERE-

WOHNVERHAELTNIS UND RAUMZAHL

TUEMER

SELBSTBEWOHNTE RAEUMEN 2)

6	7 UND MEHR	HAUSHALTE	RAEUME 3)	UNTER-VERMIETETE RAEUME	INSGESAMT 4)	GEWERBLICH GENUTZTE RAEUME	INSGESAMT 4)	UNTERMIETER ZUSAMMEN	HAUSHALTE IN WOHNHEIMUNGEN IN GEBAEUDEN MIT VOLLSTAEANDIGER WOHNHEIMNUTZUNG	HAUSHALTE IN FREIZEITWOHN-EINHEITEN	ILFD. NR.
19	20	21	22	23	24	25	26				

INSGESAMT

1 716	1 157	8 791	2 497	804	8 786	381	244	50
1 185	776	5 870	1 824	436	3 966	144	111	51
5 369	3 575	26 922	2 659	2 317	1 265	26	91	52
4 791	3 578	27 107	1 393	2 020	440	5	17	53
5 462	4 792	36 547	975	1 818	199	1	13	54
1 571	2 285	17 867	321	549	42	3	2	55
294	774	6 253	75	150	12	1	1	56
19 203	16 161	123 487	7 920	7 658	10 744	417	368	57
3 169	4 309	33 891	1 210	4 586	646	1	44	58
9 344	7 324	55 508	2 553	2 106	3 555	104	163	59
1 768	1 093	8 170	806	277	1 646	65	21	60
539	562	4 353	409	146	2 808	234	48	61
4 383	2 873	21 565	2 942	543	2 089	13	92	62
19 203	16 161	123 487	7 920	7 658	10 744	417	368	63
63	52	407	36	33	1 332	191	10	64
249	296	2 352	104	163	903	216	6	65
34	31	239	64	19	3 456	224	4	66
82	48	375	147	72	1 529	70	55	67
594	384	2 929	854	391	2 267	82	104	68
1 006	694	5 248	1 432	322	1 534	5	44	69
1 716	1 157	8 791	2 497	804	8 786	381	244	70
11	7	52	34	3	1 562	116	17	71
19	10	72	49	14	491	14	19	72
374	225	1 711	508	183	737	14	46	73
781	534	4 035	1 233	236	1 176	-	29	74
1 185	776	5 870	1 824	436	3 966	144	111	75
303	249	1 914	114	78	467	13	7	76
2 383	1 725	13 113	523	788	496	12	20	77
12 214	10 956	83 896	3 625	5 160	792	10	62	78
2 587	2 074	15 773	1 161	828	203	1	35	79
17 487	15 004	114 696	5 423	6 854	1 958	36	124	80
337	280	2 153	178	97	3 923	237	48	81
2 465	1 773	13 488	670	860	2 025	82	75	82
12 808	11 340	86 825	4 479	5 551	3 059	92	166	83
3 593	2 768	21 021	2 593	1 150	1 737	6	79	84
19 203	16 161	123 487	7 920	7 658	10 744	417	368	85
648	819	6 448	510	496	922	92	22	86
833	1 483	11 618	776	829	1 197	-	35	87
4 419	3 932	30 168	2 319	1 614	2 868	13	118	88
2 543	2 071	15 727	1 299	914	1 917	28	76	89
2 315	1 544	11 625	877	781	1 186	117	33	90
2 388	1 809	13 748	759	852	320	121	30	91
1 357	1 386	10 601	456	655	517	46	17	92
1 784	1 358	10 290	337	660	418	-	15	93
1 987	1 226	9 232	434	589	517	-	11	94
929	533	4 030	153	268	280	-	11	95
19 203	16 161	123 487	7 920	7 658	0 744	417	368	96

NOCH: TABELLE 10

LFD. NR.	GEGENSTAND DER NACHWEISUNG	HAUSHALTE		IN WOHNHEINHEITEN				
		INSGESAMT 1)	ZUSAMMEN	1	2	3	4	5
		1	2	3	4	5		
HAUSHALTE IN WOHNGEBAEUDEN MIT 3 UND MEHR WOHNUNGEN MIT ... PERSONEN								
97		341 703	285 780	18 445	60 026	134 780		
98	1	205 957	177 014	8 501	34 114	88 412		
99	DARUNTER WEIBLICH	187 659	172 027	973	5 756	63 610		
100	2	75 562	70 094	120	995	8 821		
101	3	39 326	36 595	41	511	2 643		
102	4	9 846	9 278	11	177	824		
103	5	3 330	3 249	8	63	227		
104	6 UND MEHR							
	ZUSAMMEN	657 426	577 023	19 598	67 528	210 905		
BEZUGSPERSON 5) DES HAUSHALTS IST								
105	SELBSTAENDIGER 6)	29 988	24 078	692	2 494	6 436		
106	BEAMTER/ANGESTELLTER 7)	211 636	184 743	5 922	19 035	59 494		
107	ARBEITER 8)	121 777	111 334	1 179	9 989	33 361		
108	NICHTERWERBSTAETIGER 9)	91 272	73 886	190	14 281	27 029		
109	RENTNER / PENSIONAER	202 753	182 982	4 615	21 729	84 585		
110	ZUSAMMEN	657 426	577 023	19 598	67 528	210 905		
111	UND ZWAR STUDENT	29 157	21 622	2 157	5 668	8 286		
112	AUSLAENDER	52 740	45 843	2 410	5 887	14 401		
EINPERSONENHAUSHALTE								
113	UNTER 30 JAHREN	91 138	71 767	6 771	19 827	32 012		
114	30 BIS UNTER 40 JAHRE	49 234	39 829	2 906	8 415	17 943		
115	40 BIS UNTER 65 JAHRE	91 490	76 305	5 083	14 325	34 182		
116	65 JAHRE UND AELTER	109 841	97 879	3 685	17 459	50 643		
117	ZUSAMMEN	341 703	285 780	18 445	60 026	134 780		
DAR. WEIBLICHE EINPERSONENHAUSHALTE								
118	UNTER 30 JAHREN	44 689	35 292	3 060	9 594	16 411		
119	30 BIS UNTER 40 JAHRE	18 698	15 288	819	2 938	7 501		
120	40 BIS UNTER 65 JAHRE	48 736	42 206	1 632	6 328	20 467		
121	65 JAHRE UND AELTER	93 834	84 228	2 990	15 254	44 033		
122	ZUSAMMEN	205 957	177 014	8 501	34 114	88 412		
MEHRPERSONENHAUSHALTE ZUSAMMEN 5)								
123	UNTER 30 JAHREN	43 809	41 979	344	1 930	15 391		
124	30 BIS UNTER 40 JAHRE	62 186	58 413	285	1 585	11 810		
125	40 BIS UNTER 65 JAHRE	157 157	142 887	425	3 012	29 587		
126	65 JAHRE UND AELTER	52 571	47 964	99	975	19 337		
127	ZUSAMMEN	315 723	291 243	1 153	7 502	76 125		
HAUSHALTE ZUSAMMEN 5)								
128	UNTER 30 JAHREN	134 947	113 746	7 115	21 757	47 403		
129	30 BIS UNTER 40 JAHRE	111 420	98 242	3 191	10 000	29 753		
130	40 BIS UNTER 65 JAHRE	248 647	219 192	5 508	17 337	63 769		
131	65 JAHRE UND AELTER	162 412	145 843	3 784	18 434	69 980		
132	ZUSAMMEN	657 426	577 023	19 598	67 528	210 905		
IN ... BIS ... ERRICHTETEN GEBAEUDEN								
133	BIS 1900	38 866	31 788	1 035	3 589	10 204		
134	1901 - 1918	76 005	63 829	1 076	5 655	22 884		
135	1919 - 1948	72 284	64 658	780	5 474	27 044		
136	1949 - 1957	151 504	139 418	4 592	16 524	66 803		
137	1958 - 1962	87 204	78 717	2 821	8 837	26 878		
138	1963 - 1968	88 419	78 612	3 858	10 709	22 127		
139	1969 - 1973	63 286	53 146	3 231	8 300	14 280		
140	1974 - 1978	42 176	34 609	1 339	4 881	9 395		
141	1979 - 1983	23 876	20 079	560	2 161	6 856		
142	1984 UND SPAETER	13 806	12 167	306	1 398	4 434		
143	ZUSAMMEN	657 426	577 023	19 598	67 528	210 905		

1) OHNE HAUSHALTE IN FREIZEITWOHNHEITEN.- 2) EINSCHL. KUECHE, OHNE UNTERVERMIETETE UND GEWERBLICH GENUTZTE RAEUME.- 3) BEI 10 UND MEHR RAEUMEN JE WOHNHEINHEIT WERDEN JEWELIS 10 RAEUME ZUGRUNDEGELEGT.- 4) BEI 3 UND MEHR RAEUMEN JE WOHNHEINHEIT WERDEN JEWELIS 3 RAEUME ZUGRUNDEGELEGT.- 5) PERSON, DIE UEBERWIEGEND ZUM UNTERHALT DES HAUSHALTS BEITRAEGT.- 6) EINSCHL. MITHELFENDE FAMILIENANGEHOERIGE.- 7) EINSCHL. AUSZUBILDENDE, KAUFM./TECHN., BEAMTENANWAERTER.- 8) EINSCHL. AUSZUBILDENDE, GEWERBLICH.- 9) OHNE RENTNER/PENSIONAERE.-

NACH

HAUPT
HEITEN

SHALTE

10 UND
RAEU-
ERIGE-
IAERE

WOHNVERHAELTNIS UND RAUMZAHL

MIETER											LFD. NR.
MIT ... SELBSTBEWOHNTE RÄUMEN 2)											
4	I	5	I	6	I	7 UND MEHR		UNTERVERMIETETE RÄUME	GEWERBLICH GENUTZTE RÄUME		
						HAUSHALTE	RÄUME 3)		INSGESAMT 4)	INSGESAMT 4)	
6	I	7	I	8	I	9	10	11	12		
INSGESAMT											
59 288		10 099		2 193		949	7 784	27 001	4 004	97	
38 503		5 815		1 126		543	4 502	14 579	1 400	98	
82 403		16 125		2 365		795	6 171	6 759	2 720	99	
43 730		13 657		2 122		649	4 918	1 730	1 274	100	
17 412		13 076		2 177		735	5 470	686	785	101	
3 529		3 714		714		309	2 335	309	219	102	
932		1 548		360		111	834	57	94	103	
207 294		58 219		9 931		3 548	27 512	36 542	9 096	104	
8 684		4 000		1 195		577	4 347	2 372	4 425	105	
70 566		23 846		4 504		1 376	10 386	12 042	2 186	106	
48 713		13 835		1 688		569	4 468	5 703	1 121	107	
20 064		5 771		1 124		427	3 432	7 474	753	108	
59 267		10 767		1 420		599	4 879	8 951	611	109	
207 294		58 219		9 931		3 548	27 512	36 542	9 096	110	
4 177		959		286		89	688	3 052	240	111	
16 460		5 325		901		459	3 633	2 973	1 314	112	
10 486		1 897		574		200	1 594	8 759	696	113	
8 036		1 857		528		144	1 149	5 316	1 123	114	
18 588		3 198		614		315	2 612	7 218	1 701	115	
22 178		3 147		477		290	2 429	5 708	484	116	
59 288		10 099		2 193		949	7 784	27 001	4 004	117	
4 991		874		271		91	729	4 228	240	118	
3 121		642		206		61	496	1 968	323	119	
11 643		1 722		271		143	1 198	3 663	499	120	
18 748		2 577		378		248	2 079	4 720	338	121	
38 503		5 815		1 126		543	4 502	14 579	1 400	122	
19 555		3 982		580		197	1 502	1 467	652	123	
30 398		11 816		1 947		572	4 326	2 063	1 304	124	
75 819		27 828		4 600		1 616	12 246	4 707	2 783	125	
22 234		4 494		611		214	1 654	1 304	353	126	
148 006		48 120		7 738		2 599	19 728	9 541	5 092	127	
30 041		5 879		1 154		397	3 096	10 226	1 348	128	
38 434		13 673		2 475		716	5 475	7 379	2 427	129	
94 407		31 026		5 214		1 931	14 858	11 925	4 484	130	
44 412		7 641		1 088		504	4 083	7 012	837	131	
207 294		58 219		9 931		3 548	27 512	36 542	9 096	132	
10 799		4 517		1 176		468	3 531	4 988	1 195	133	
21 339		9 056		2 783		1 036	7 842	8 375	2 441	134	
23 328		6 226		1 369		437	3 382	4 655	1 098	135	
44 271		5 956		824		448	3 613	6 930	1 438	136	
31 808		7 306		790		277	2 268	3 556	732	137	
32 656		8 236		780		246	1 971	2 766	716	138	
19 424		6 891		796		224	1 758	2 035	568	139	
12 238		5 740		805		211	1 611	1 413	406	140	
7 159		2 812		390		141	1 070	1 057	337	141	
4 272		1 479		218		60	466	767	165	142	
207 294		58 219		9 931		3 548	27 512	36 542	9 096	143	

NOCH: TABELLE 10

LFD. NR.	GEGENSTAND DER NACHWEISUNG	EIGEN						
		IN WOHNHEINHEITEN MIT ...						
		ZUSAMMEN	1	2	3	4	5	
		13	14	15	16	17	18	
HAUSHALTE IN WOHNUNGSBÄUEN MIT 3 UND MEHR WOHNUNGEN MIT ... PERSONEN								
97	1	11 669	190	1 268	4 511	4 124	1 163	
98	DARUNTER WEIBLICH	8 047	92	789	3 240	2 895	773	
99	2	11 651	25	242	2 466	5 906	2 228	
100	3	4 660	6	39	335	2 387	1 500	
101	4	2 438	1	6	82	718	1 015	
102	5	462	-	4	13	96	135	
103	6 UND MEHR	61	-	2	1	9	13	
104	ZUSAMMEN	30 941	222	1 561	7 408	13 240	5 854	
BEZUGSPERSON 5) DES HAUSHALTS IST								
105	SELBSTSTÄNDIGER 6)	3 912	18	180	645	1 353	971	
106	BEAMTER/ANGESTELLTER 7)	13 063	83	549	2 745	5 702	2 805	
107	ARBEITER 8)	2 465	15	116	549	1 290	377	
108	NICHTERWERBSTÄTIGER 9)	1 775	31	138	443	666	325	
109	RENTNER / PENSIONÄR	9 726	75	578	3 026	4 229	1 376	
110	ZUSAMMEN	30 941	222	1 561	7 408	13 240	5 854	
111	UND ZWAR STUDENT	222	7	34	66	67	27	
112	AUSLÄNDER	816	12	57	145	332	158	
EINPERSONENHAUSHALTE								
113	UNTER 30 JAHREN	569	23	113	234	144	33	
114	30 BIS UNTER 40 JAHRE	1 137	21	124	461	380	103	
115	40 BIS UNTER 65 JAHRE	5 171	91	599	2 024	1 801	493	
116	65 JAHRE UND ÄLTER	4 792	55	432	1 792	1 799	534	
117	ZUSAMMEN	11 669	190	1 268	4 511	4 124	1 163	
DAR. WEIBLICHE EINPERSONENHAUSHALTE								
118	UNTER 30 JAHREN	277	14	56	125	59	13	
119	30 BIS UNTER 40 JAHRE	502	6	39	232	173	40	
120	40 BIS UNTER 65 JAHRE	3 184	34	328	1 320	1 126	287	
121	65 JAHRE UND ÄLTER	4 084	38	366	1 563	1 537	433	
122	ZUSAMMEN	8 047	92	789	3 240	2 895	773	
MEHRPERSONENHAUSHALTE ZUSAMMEN 5)								
123	UNTER 30 JAHREN	497	4	20	101	226	105	
124	30 BIS UNTER 40 JAHRE	2 550	3	41	294	1 254	658	
125	40 BIS UNTER 65 JAHRE	12 412	19	176	1 716	5 787	3 125	
126	65 JAHRE UND ÄLTER	3 813	6	56	786	1 849	803	
127	ZUSAMMEN	19 272	32	293	2 897	9 116	4 691	
HAUSHALTE ZUSAMMEN 5)								
128	UNTER 30 JAHREN	1 066	27	133	335	370	138	
129	30 BIS UNTER 40 JAHRE	3 687	24	165	755	1 634	761	
130	40 BIS UNTER 65 JAHRE	17 583	110	775	3 740	7 588	3 618	
131	65 JAHRE UND ÄLTER	8 605	61	488	2 578	3 648	1 337	
132	ZUSAMMEN	30 941	222	1 561	7 408	13 240	5 854	
IN ... BIS ... ERRICHTETEN GEBÄUEN								
133	BIS 1900	1 505	7	65	288	488	361	
134	1901 - 1918	2 682	11	85	448	876	655	
135	1919 - 1948	1 999	7	91	413	738	449	
136	1949 - 1957	3 126	29	189	973	1 324	401	
137	1958 - 1962	3 294	21	169	912	1 631	395	
138	1963 - 1968	4 664	28	267	1 238	2 142	736	
139	1969 - 1973	6 405	48	366	1 390	2 939	1 273	
140	1974 - 1978	4 397	52	286	1 099	1 857	936	
141	1979 - 1983	2 331	15	72	511	1 008	562	
142	1984 UND SPÄTER	538	4	21	136	237	86	
143	ZUSAMMEN	30 941	222	1 561	7 408	13 240	5 854	

1) OHNE HAUSHALTE IN FREIZEITWOHNHEITEN.- 2) EINSCHL. KÜCHE, OHNE UNTERVERMIETETE UND GEWERBLICH GENUTZTE RÄUUME.- 3) BEI 10 UND MEHR RÄUUMEN JE WOHNHEIT WERDEN JEWEILS 10 RÄUUME ZUGRUNDEGELEGT.- 4) BEI 3 UND MEHR RÄUUMEN JE WOHNHEIT WERDEN JEWEILS 3 RÄUUME ZUGRUNDEGELEGT.- 5) PERSON, DIE ÜBERWIEGEND ZUM UNTERHALT DES HAUSHALTS BEITRÄGT.- 6) EINSCHL. MITHELLENDE FAMILIENANGEHÖRIGE.- 7) EINSCHL. AUSZUBILDENDE, KAUFH./TECHN., BEAMTENANWÄRTER.- 8) EINSCHL. AUSZUBILDENDE, GEWERBLICH.- 9) OHNE REHTNER/PENSIONÄRE.-

WOHNVERHAELTNIS UND RAUMZAHL

10 UND
3 RAEU-
DERIGE.
NAFRE."

NOCH: TABELLE 10

LFD. NR.	GEGENSTAND DER NACHWEISUNG	HAUSHALTE INSGESAMT 1)	HAUSHALTE IN WOHNUNGEN IN GEBAEUDEN					HAUSHALTE IN OEFFENTLICHEN GEBAEUDEN				
			IM WOHNUNGSBESITZ					IM WOHNUNGSMIET				
			ZUSAMMEN					ZUSAMMEN				
			1	2	3	4	5	1	2	3	4	5
144	1	132 651	114 354	4 720	24 398	59 909						
145	DARUNTER WEIBLICH	86 823	76 985	2 623	15 194	41 749						
146	2	97 833	88 921	234	2 039	33 698						
147	3	47 414	42 030	21	408	4 596						
148	4	28 458	23 470	8	246	1 334						
149	5	7 578	6 196	6	97	362						
150	6 UND MEHR	2 448	2 107	1	30	101						
151	ZUSAMMEN	316 382	277 078	4 990	27 218	100 000						
152	BEZUGSPERSON 5) DES HAUSHALTS IST											
153	SELBSTAENDIGER 6)	8 497	6 298	73	428	1 542						
154	BEAMTER/ANGESTELLTER 7)	88 513	73 918	888	5 121	21 094						
155	ARBEITER 8)	66 024	60 218	663	3 762	15 461						
156	NICHTERWERBSTAETIGER 9)	39 521	34 398	1 217	5 763	12 882						
156	RENTNER / PENSIONAER	113 827	102 246	2 149	12 144	49 021						
157	ZUSAMMEN	316 382	277 078	4 990	27 218	100 000						
158	UND ZWAR											
159	STUDENT	8 340	6 692	385	1 807	2 848						
159	AUSLAENDER	22 516	20 509	457	1 995	6 203						
160	EINPERSONENHAUSHALTE											
161	UNTER 30 JAHREN	28 737	23 345	1 302	6 900	11 901						
162	30 BIS UNTER 40 JAHRE	12 041	9 803	477	2 364	5 017						
163	40 BIS UNTER 65 JAHRE	35 409	30 453	1 119	5 166	14 896						
163	65 JAHRE UND AELTER	56 464	50 753	1 822	9 968	28 095						
164	ZUSAMMEN	132 651	114 354	4 720	24 398	59 909						
165	DAR. WEIBLICHE EINPERSONENHAUSHALTE											
166	UNTER 30 JAHREN	13 362	11 007	517	3 210	5 857						
167	30 BIS UNTER 40 JAHRE	3 910	3 250	129	700	1 802						
168	40 BIS UNTER 65 JAHRE	21 014	18 831	423	2 467	9 608						
168	65 JAHRE UND AELTER	48 537	43 897	1 554	8 817	24 482						
169	ZUSAMMEN	86 823	76 985	2 623	15 194	41 749						
170	MEHRPERSONENHAUSHALTE ZUSAMMEN 5)											
171	UNTER 30 JAHREN	22 086	21 178	82	704	7 086						
172	30 BIS UNTER 40 JAHRE	33 808	30 508	60	571	5 176						
173	40 BIS UNTER 65 JAHRE	96 520	82 965	94	1 111	15 888						
173	65 JAHRE UND AELTER	31 317	28 073	34	434	11 941						
174	ZUSAMMEN	183 731	162 724	270	2 820	40 091						
175	HAUSHALTE ZUSAMMEN 5)											
176	UNTER 30 JAHREN	50 823	44 523	1 384	7 604	18 987						
177	30 BIS UNTER 40 JAHRE	45 849	40 311	537	2 935	10 193						
178	40 BIS UNTER 65 JAHRE	131 929	113 418	1 213	6 277	30 784						
178	65 JAHRE UND AELTER	87 781	78 826	1 856	10 402	40 036						
179	ZUSAMMEN	316 382	277 078	4 990	27 218	100 000						
180	IN ... BIS ... ERRICHTETEN GEBAEUDEN											
181	BIS 1900	1 349	1 053	126	112	398						
182	1901 - 1918	1 834	1 529	33	283	702						
183	1919 - 1948	4 559	3 613	35	311	1 718						
184	1949 - 1957	94 345	85 740	1 602	8 288	43 245						
185	1958 - 1962	63 648	55 495	694	4 611	19 052						
186	1963 - 1968	60 459	54 143	1 133	5 812	14 692						
187	1969 - 1973	34 560	31 141	830	3 461	7 978						
188	1974 - 1978	29 525	24 570	256	2 541	6 084						
189	1979 - 1983	16 174	11 853	185	1 119	3 518						
189	1984 UND SPAETER	9 929	7 941	96	680	2 613						
190	ZUSAMMEN	316 382	277 078	4 990	27 218	100 000						
191	HAUSHALTE IN SONSTIGEN WOHNHEIMHEITEN IN GEBAEUDEN	1 494	704	704	-	-						
192	HAUSHALTE IN GEBAEUDEN INSGESAMT	317 876	277 782	5 694	27 218	100 000						

1) OHNE HAUSHALTE IN FREIZEITWOHNHEIMHEITEN.- 2) EINSCHL. KUECHE, OHNE UNTERVERMIETETE UND GEWERBLICH GENUTZTE RAEUME.- 3) BEI 10 UND MEHR RAEUMEN JE WOHNHEIMHEIT WERDEN JEWELIS 10 RAEUME ZUGRUNDEGELEGT.- 4) BEI 3 UND MEHR RAEUMEN JE WOHNHEIMHEIT WERDEN JEWELIS 3 RAEUME ZUGRUNDEGELEGT.- 5) PERSON, DIE UEBERWIEGEND ZUM UNTERHALT DES HAUSHALTS BEITRAEGT.- 6) EINSCHL. MITHELFFENDE FAMILIENANGEHOERIGE.- 7) EINSCHL. AUSZUBILDENDE, KAUFM./TECHN., BEAMTENANWAERTER.- 8) EINSCHL. AUSZUBILDENDE, GEWERBLICH.- 9) OHNE REHTNER/PENSIONAERE.- 10) MIT MITTELM DES SOZIALEN WOHNUNGSBAUS GEFUERDERT (1. FORDERUNGSWEG).

EN NACH

WOHNVERHAELTNIS UND RAUMZAHL

HAUPT
WEITEN

MIETER

MIT ... SELBSTBEWOHNTE RAEUMEN 2)

4	5	6	7 UND MEHR	UNTERVERMIETETE RAEUME	GEWERBLICH GENUTZTE RAEUME	LFD. NR.
6	7	8	HAUSHALTE	RAEUME 3)	INSGESAMT 4)	INSGESAMT 4)
6	7	8	9	10	11	12

ENTLICH

GEFORDERTE WOHNHEINHEITEN 10)

59 909	21 938	2 777	320	292	2 512	7 758	700	144
41 749	15 275	1 767	193	184	1 581	4 713	277	145
33 698	44 711	7 369	672	198	1 617	2 772	655	146
4 596	28 164	7 879	791	171	1 338	795	418	147
1 334	11 503	9 099	1 023	257	1 908	324	288	148
362	2 259	2 913	436	123	929	201	91	149
101	513	1 136	257	69	518	24	48	150
100 000	109 088	31 173	3 499	1 110	8 822	11 874	2 200	151
1 542	2 913	1 139	153	50	383	309	622	152
21 094	33 451	11 708	1 344	312	2 367	3 092	489	153
15 461	29 492	9 477	1 045	318	2 494	2 268	494	154
12 882	10 570	3 363	416	187	1 522	2 194	335	155
49 021	32 662	5 486	541	243	2 056	4 011	260	156
100 000	109 088	31 173	3 499	1 110	8 822	11 874	2 200	157
2 848	1 284	289	59	20	158	542	66	158
6 203	8 384	2 980	322	168	1 351	950	475	159
11 901	2 729	381	77	55	446	2 097	162	160
5 017	1 629	250	43	23	192	929	145	161
14 896	7 974	1 098	107	93	823	2 432	262	162
28 095	9 606	1 048	93	121	1 051	2 300	131	163
59 909	21 938	2 777	320	292	2 512	7 758	700	164
5 857	1 195	166	41	21	167	990	51	165
1 802	526	66	18	9	70	325	30	166
9 608	5 531	690	63	49	428	1 519	96	167
24 482	8 023	845	71	105	916	1 879	100	168
41 749	15 275	1 767	193	184	1 581	4 713	277	169
7 086	10 557	2 387	271	91	699	546	250	170
5 176	16 694	6 956	820	231	1 772	784	373	171
15 888	46 791	16 757	1 881	443	3 412	2 189	790	172
11 941	13 108	2 296	207	53	427	597	87	173
40 091	87 150	28 396	3 179	818	6 310	4 116	1 500	174
18 987	13 286	2 768	348	146	1 145	2 643	412	175
10 193	18 323	7 206	863	254	1 964	1 713	518	176
30 784	54 765	17 855	1 988	536	4 235	4 621	1 052	177
40 036	22 714	3 344	300	174	1 478	2 897	218	178
100 000	109 088	31 173	3 499	1 110	8 822	11 874	2 200	179
398	303	84	15	15	121	113	13	180
702	383	98	22	8	69	123	22	181
1 718	1 172	315	41	21	171	211	57	182
43 245	27 942	4 055	359	249	2 045	4 084	639	183
19 052	23 785	6 447	736	170	1 397	2 416	442	184
14 692	25 044	6 631	632	199	1 572	1 885	397	185
7 978	13 092	5 119	517	144	1 127	1 194	233	186
6 084	9 892	4 923	701	173	1 313	967	219	187
3 518	4 542	2 111	289	89	683	530	112	188
2 613	2 933	1 390	187	42	324	351	66	189
100 000	109 088	31 173	3 499	1 110	8 822	11 874	2 200	190
100 000	109 088	31 173	3 499	1 110	8 822	11 874	2 200	191
100 000	109 088	31 173	3 499	1 110	8 822	11 874	2 200	192

10 UND
5 RAEU-
DERIGE.
WAERE.

NOCH: TABELLE 10

LFD. NR.	GEGENSTAND DER NACHWEISUNG	IN WOHNHEINHEITEN MIT ...							EIGEN
		ZUSAMMEN	1	2	3	4	5		
		13	14	15	16	17	18		
HAUSHALTE IN WOHNUNGEN IN GEBAEUDEN									
MIT ... PERSONEN									
144	1	3 562	33	261	1 126	1 335	613		
145	DARUNTER WEIBLICH	2 556	17	187	831	988	424		
146	2	7 212	3	83	891	3 059	2 100		
147	3	4 998	-	17	169	1 518	2 036		
148	4	4 836	-	10	52	611	2 285		
149	5	1 341	-	1	6	90	357		
150	6 UND MEHR	331	-	1	4	12	49		
151	ZUSAMMEN	22 280	36	373	2 248	6 625	7 440		
BEZUGSPERSON 5) DES HAUSHALTS IST									
152	SELBSTAENDIGER 6)	1 773	2	28	142	471	609		
153	BEAMTER/ANGESTELLTER 7)	10 681	11	117	658	2 555	3 995		
154	ARBEITER 8)	2 803	1	31	242	905	950		
155	NICHTERWERBSTAETIGER 9)	616	7	24	95	216	159		
156	RENTNER / PENSIONAER	6 407	15	173	1 111	2 478	1 727		
157	ZUSAMMEN	22 280	36	373	2 248	6 625	7 440		
158	UND ZWAR STUDENT	69	-	7	12	17	12		
159	AUSLAENDER	298	1	12	34	87	82		
EINPERSONENHAUSHALTE									
160	UNTER 30 JAHREN	126	1	21	57	31	11		
161	30 BIS UNTER 40 JAHRE	204	3	17	76	65	30		
162	40 BIS UNTER 65 JAHRE	1 401	12	113	436	509	250		
163	65 JAHRE UND AELTER	1 831	17	110	557	730	322		
164	ZUSAMMEN	3 562	33	261	1 126	1 335	613		
DAR. WEIBLICHE EINPERSONENHAUSHALTE									
165	UNTER 30 JAHREN	57	-	12	25	14	5		
166	30 BIS UNTER 40 JAHRE	89	2	8	37	29	10		
167	40 BIS UNTER 65 JAHRE	908	3	72	288	340	161		
168	65 JAHRE UND AELTER	1 510	12	95	481	605	248		
169	ZUSAMMEN	2 556	17	187	831	988	424		
MEHRPERSONENHAUSHALTE ZUSAMMEN 5)									
170	UNTER 30 JAHREN	349	-	4	43	91	133		
171	30 BIS UNTER 40 JAHRE	2 842	-	14	92	609	1 203		
172	40 BIS UNTER 65 JAHRE	12 712	3	69	667	3 492	4 621		
173	65 JAHRE UND AELTER	2 815	-	25	320	1 098	870		
174	ZUSAMMEN	18 718	3	112	1 122	5 290	6 827		
HAUSHALTE ZUSAMMEN 5)									
175	UNTER 30 JAHREN	475	1	25	100	122	144		
176	30 BIS UNTER 40 JAHRE	3 046	3	31	168	674	1 233		
177	40 BIS UNTER 65 JAHRE	14 113	15	182	1 183	4 001	4 871		
178	65 JAHRE UND AELTER	4 646	17	135	877	1 828	1 192		
179	ZUSAMMEN	22 280	36	373	2 248	6 625	7 440		
IN ... BIS ... ERRICHTETEN GEBAEUDEN									
180	BIS 1900	67	1	3	17	16	19		
181	1901 - 1918	101	-	2	24	33	19		
182	1919 - 1948	527	-	13	61	160	137		
183	1949 - 1957	3 586	8	71	586	1 315	964		
184	1958 - 1962	5 013	7	98	556	1 997	1 565		
185	1963 - 1968	3 657	9	107	439	1 228	1 079		
186	1969 - 1973	1 458	5	29	176	475	425		
187	1974 - 1978	2 832	2	27	189	614	1 034		
188	1979 - 1983	3 525	2	19	161	568	1 466		
189	1984 UND SPAETER	1 514	2	4	39	219	732		
190	ZUSAMMEN	22 280	36	373	2 248	6 625	7 440		
191	HAUSHALTE IN SONSTIGEN WOHNHEINHEITEN IN GEBAEUDEN ZUSAMMEN	3	3	-	-	-	-		
192	HAUSHALTE IN GEBAEUDEN INSGESAMT	22 283	39	373	2 248	6 625	7 440		

1) OHNE HAUSHALTE IN FREIZEITWOHNHEINHEITEN.- 2) EINSCHL. KUECHE, OHNE UNTERVERMIETETE UND GEWERBLICH GENUTZTE RAEUME.- 3) BEI 10 UND MEHR RAEUMEN JE WOHNHEINHEIT WERDEN JEWELNS 10 RAEUME ZUGRUNDEGELEGT.- 4) BEI 3 UND MEHR RAEUMEN JE WOHNHEINHEIT WERDEN JEWELNS 3 RAEUME ZUGRUNDEGELEGT.- 5) PERSON, DIE UEBERWIEGEND ZUM UNTERHALT DES HAUSHALTS BEITRAEGT.- 6) EINSCHL. MITHELFENDE FAMILIENANGEHOERIGE.- 7) EINSCHL. AUSZUBILDENDE, KAUFM./TECHN., BEAMTENANWAERTER.- 8) EINSCHL. AUSZUBILDENDE, GEWERBLICH.- 9) OHNE REHTNER/PENSIONAERE.- 10) MIT MITTELM DES SOZIALEN WOHNUNGSBAUS GEFUERDERT (1. FOERDERUNGSWEG).

NACH

WOHNVERHAELTNIS UND RAUMZAHL

EIGEN
IT

TUENGER						I	I	HAUSHALTE	I	I	I
SELBSTBEWOHNTE RAEUMEN 2)						I	I	IN	I	I	I
7 UND MEHR						I	I	WOHNEINHEITEN	I	I	I
						I	I	IN GEBAEUDEN	I	I	I
						I	I	MIT VOLL-	I	I	I
						I	I	STAENDIGER	I	I	I
						I	I	WOHNHEIMNUTZUNG	I	I	I
6	HAUSHALTE	RAEUME 3)	INSGESAMT 4)	INSGESAMT 4)		I	I		I	I	I
19	20	21	22	23		I	I	24	I	25	I
						I	I		I	26	I
						I	I		I		I
						I	I		I		I
						I	I		I		I
						I	I		I		I
						I	I		I		I
						I	I		I		I
						I	I		I		I
						I	I		I		I
						I	I		I		I
						I	I		I		I
						I	I		I		I
						I	I		I		I
						I	I		I		I
						I	I		I		I
						I	I		I		I
						I	I		I		I
						I	I		I		I
						I	I		I		I
						I	I		I		I
						I	I		I		I
						I	I		I		I
						I	I		I		I
						I	I		I		I
						I	I		I		I
						I	I		I		I
						I	I		I		I
						I	I		I		I
						I	I		I		I
						I	I		I		I
						I	I		I		I
						I	I		I		I
						I	I		I		I
						I	I		I		I
						I	I		I		I
						I	I		I		I
						I	I		I		I
						I	I		I		I
						I	I		I		I
						I	I		I		I
						I	I		I		I
						I	I		I		I
						I	I		I		I
						I	I		I		I
						I	I		I		I
						I	I		I		I
						I	I		I		I
						I	I		I		I
						I	I		I		I
						I	I		I		I
						I	I		I		I
						I	I		I		I
						I	I		I		I
						I	I		I		I
						I	I		I		I
						I	I		I		I
						I	I		I		I
						I	I		I		I
						I	I		I		I
						I	I		I		I
						I	I		I		I
						I	I		I		I
						I	I		I		I
						I	I		I		I
						I	I		I		I
						I	I		I		I
						I	I		I		I
						I	I		I		I
						I	I		I		I
						I	I		I		I
						I	I		I		I
						I	I		I		I
						I	I		I		I
						I	I		I		I
						I	I		I		I
						I	I		I		I
						I	I		I		I
						I	I		I		I
						I	I		I		I
						I	I		I		I
						I	I		I		I
						I	I		I		I
						I	I		I		I
						I	I		I		I
						I	I		I		I
						I	I		I		I
						I	I		I		I
						I	I		I		I
						I	I		I		I
						I	I		I		I
						I	I		I		I
						I	I		I		I
						I	I		I		I
						I	I		I		I
						I	I				

NTLICH

GEFORDERTE WOHNEINHEITEN 10)

613	140	54	407	386	70	11 525	3 210	278	144
424	88	21	150	270	28	4 855	2 427	111	145
2 100	749	327	2 415	441	248	1 021	679	591	146
2 036	841	417	3 091	243	232	279	107	51	147
2 285	1 288	590	4 343	171	230	92	60	21	148
357	496	391	2 937	79	63	25	16	21	149
49	97	168	1 295	17	22	4	6	11	150
7 440	3 611	1 947	14 488	1 337	865	12 946	4 078	347	151
609	294	227	1 709	107	468	377	49	151	152
3 995	2 190	1 155	8 607	537	288	3 394	520	172	153
950	440	234	1 721	172	34	2 627	376	371	154
1 159	78	37	272	48	22	4 022	485	581	155
1 727	609	294	2 179	473	53	2 526	2 648	651	156
7 440	3 611	1 947	14 488	1 337	865	12 946	4 078	347	157
12	13	8	64	8	9	1 444	135	331	158
82	51	31	231	19	22	1 434	275	171	159
11	2	3	21	21	7	4 862	404	133	160
30	10	3	25	27	4	1 867	167	481	161
250	60	21	162	158	42	3 059	496	621	162
322	68	27	199	180	17	1 737	2 143	351	163
613	140	54	407	386	70	11 525	3 210	278	164
5	1	-	-	13	3	2 126	172	591	165
10	2	1	7	9	-	515	56	131	166
161	30	6	45	102	11	1 013	270	211	167
248	55	14	98	146	14	1 201	1 929	181	168
424	88	21	150	270	28	4 855	2 427	111	169
133	52	26	192	15	13	452	107	111	170
1 203	615	309	2 300	92	113	343	115	111	171
4 621	2 473	1 387	10 313	676	593	520	323	291	172
870	331	171	1 276	168	76	106	323	181	173
6 827	3 471	1 893	14 081	951	795	1 421	868	691	174
144	54	29	213	36	20	5 314	511	144	175
1 233	625	312	2 325	119	117	2 210	282	591	176
4 871	2 533	1 408	10 475	834	635	3 579	819	911	177
1 192	399	198	1 475	348	93	1 843	2 466	531	178
7 440	3 611	1 947	14 488	1 337	865	12 946	4 078	347	179
19	7	4	31	16	15	122	107	31	180
19	6	17	131	12	7	128	76	61	181
137	80	76	575	58	31	262	157	111	182
964	407	235	1 726	248	119	4 272	747	163	183
1 565	522	268	1 987	328	162	2 660	480	631	184
1 079	503	292	2 171	228	113	2 058	601	511	185
425	215	133	981	86	48	1 256	705	211	186
1 034	636	330	2 461	115	137	1 083	1 040	121	187
1 466	868	441	3 289	205	182	718	78	91	188
732	367	151	1 136	41	51	387	87	81	189
7 440	3 611	1 947	14 488	1 337	865	12 946	4 078	347	190
-	-	-	-	-	-	4	783	181	191
7 440	3 611	1 947	14 488	1 337	865	12 950	4 861	365	192

10 UND
RAEU-
ERIGE-
AERE-

NOCH: TABELLE 10

LFD. NR.	GEGENSTAND DER NACHWEISUNG	HAUSHALTE					HAUPT IN WOHN-EINHEITEN				
		INSGESAMT 1)	ZUSAMMEN	1	2	3	1	2	3	4	5
		1	2	3	4	5					
HAUSHALTE IN WOHNUNGEN IN GEBAEUDEN											
MIT ... PERSONEN											
193	1	255 445	193 713	12 839	39 291	84 018					
194	DARUNTER WEIBLICH	148 216	113 446	5 632	20 791	52 375					
195	2	144 674	101 758	716	4 428	34 998					
196	3	61 183	37 771	93	770	5 365					
197	4	38 366	20 382	33	347	1 744					
198	5	9 917	5 217	8	114	558					
199	6 UND MEHR	2 951	1 870	5	45	161					
200	ZUSAMMEN	512 536	360 711	13 694	44 995	126 830					
BEZUGSPERSON 5) DES HAUSHALTS IST											
201	SELBSTAENDIGER 6)	42 802	23 075	666	2 464	5 777					
202	BEAMTER/ANGESTELLTER 7)	189 562	133 079	4 784	15 228	42 767					
203	ARBEITER 8)	78 583	61 603	2 274	6 973	20 646					
204	NICHTERWERBSTAETIGER 9)	62 236	45 032	3 497	9 416	16 081					
205	RENTNER / PENSIONAER	139 353	97 922	2 473	10 914	41 559					
206	ZUSAMMEN	512 536	360 711	13 694	44 995	126 830					
207	UND ZWAR STUDENT	22 708	16 075	1 518	4 114	5 898					
208	AUSLAENDER	35 127	28 636	1 599	4 350	9 095					
EINPERSONENHAUSHALTE											
209	UNTER 30 JAHREN	69 300	52 813	4 956	14 016	22 185					
210	30 BIS UNTER 40 JAHRE	42 194	32 985	2 286	6 629	14 061					
211	40 BIS UNTER 65 JAHRE	69 841	52 120	3 696	10 146	21 699					
212	65 JAHRE UND AELTER	74 110	55 795	1 901	8 500	26 175					
213	ZUSAMMEN	255 445	193 713	12 839	39 291	84 018					
DAR. WEIBLICHE EINPERSONENHAUSHALTE											
214	UNTER 30 JAHREN	34 260	26 189	2 298	6 843	11 468					
215	30 BIS UNTER 40 JAHRE	16 423	13 019	655	2 399	6 108					
216	40 BIS UNTER 65 JAHRE	35 178	26 623	1 200	4 260	12 132					
217	65 JAHRE UND AELTER	62 355	47 615	1 479	7 289	22 667					
218	ZUSAMMEN	148 216	113 446	5 632	20 791	52 375					
MEHRPERSONENHAUSHALTE ZUSAMMEN 5)											
219	UNTER 30 JAHREN	28 013	24 986	240	1 427	9 562					
220	30 BIS UNTER 40 JAHRE	48 766	36 811	206	1 275	7 868					
221	40 BIS UNTER 65 JAHRE	137 869	79 871	343	2 322	16 552					
222	65 JAHRE UND AELTER	42 443	25 330	66	680	8 842					
223	ZUSAMMEN	257 091	166 998	855	5 704	42 812					
HAUSHALTE ZUSAMMEN 5)											
224	UNTER 30 JAHREN	97 313	77 799	5 196	15 443	31 655					
225	30 BIS UNTER 40 JAHRE	90 960	69 796	2 492	7 904	21 907					
226	40 BIS UNTER 65 JAHRE	207 710	131 991	4 039	12 468	38 251					
227	65 JAHRE UND AELTER	116 553	81 125	1 967	9 180	35 017					
228	ZUSAMMEN	512 536	360 711	13 694	44 995	126 830					
IN ... BIS ... ERRICHTETEN GEBAEUDEN											
229	BIS 1900	47 786	35 855	850	3 980	11 086					
230	1901 - 1918	86 757	68 529	894	5 863	23 711					
231	1919 - 1948	109 131	74 895	778	6 094	28 514					
232	1949 - 1957	90 736	68 260	2 988	9 238	28 301					
233	1958 - 1962	46 706	31 281	1 885	4 859	9 895					
234	1963 - 1968	42 895	28 353	2 398	5 198	8 341					
235	1969 - 1973	37 547	24 223	2 211	5 072	6 857					
236	1974 - 1978	22 117	12 185	1 024	2 547	3 807					
237	1979 - 1983	18 360	10 732	415	1 233	4 045					
238	1984 UND SPAETER	10 501	6 398	242	911	2 295					
239	ZUSAMMEN	512 536	360 711	13 694	44 995	126 830					
240	HAUSHALTE IN SONSTIGEN WOHN-EINHEITEN IN GEBAEUDEN ZUSAMMEN	6 757	3 162	1 948	1 151	46					
241	HAUSHALTE IN GEBAEUDEN INSGESAMT	519 293	363 873	15 642	46 146	126 876					

1) OHNE HAUSHALTE IN FREIZEITWOHN-EINHEITEN.- 2) EINSCHL. KUECHE, OHNE UNTERVERMIETETE UND GEWERBLICH GENUTZTE RAEUME.- 3) BEI 10 UND MEHR RAEUMEN JE WOHN-EINHEIT WERDEN JEWELIS 10 RAEUME ZUGRUNDEGELEGT.- 4) BEI 3 UND MEHR RAEUMEN JE WOHN-EINHEIT WERDEN JEWELIS 3 RAEUME ZUGRUNDEGELEGT.- 5) PERSON, DIE UEBERWIEGEND ZUM UNTERHALT DES HAUSHALTS BEITRAEGT.- 6) EINSCHL. MITHELFENDE FAMILIENANGEHOERIGE.- 7) EINSCHL. AUSZUBILDENDE, KAUFM./TECHN., BEAMTENANWAERTER.- 8) EINSCHL. AUSZUBILDENDE, GEWERBLICH.- 9) OHNE RENTNER/PENSIONAERE.-

EN NACH

WOHNVERHAELTNIS UND RAUMZAHL

HAUPT WEITEN	MIETER												LFD. NR.			
	MIT ... SELBSTBEWOHNTE RAEUMEN 2)															
	4			5			6			7 UND MEHR				UNTERVERMIETETE RAEUME	GEWERBLICH GENUTZTE RAEUME	
	HAUSHALTE			RAEUME 3)			INSGESAMT 4)				INSGESAMT 4)					
ENTLICH	6	7	8	9	10	11	12	GEFORDERTE WOHNEINHEITEN								
84 018	43 388	10 463	2 802	912	7 255	21 846	4 165	193								
52 375	27 044	5 707	1 411	486	3 918	11 176	1 387	194								
34 998	45 237	12 626	2 745	1 008	7 651	5 105	2 858	195								
5 355	19 498	8 837	2 268	958	7 125	1 354	1 371	196								
1 740	7 868	6 835	2 343	1 216	9 204	672	902	197								
558	1 702	1 532	726	577	4 376	206	255	198								
161	529	633	280	217	1 682	59	93	199								
126 830	118 222	40 926	11 164	4 888	37 293	29 242	9 644	200								
5 777	7 198	4 216	1 730	1 024	7 781	2 584	5 408	201								
42 767	44 233	18 230	5 440	2 397	18 168	10 468	2 443	202								
20 646	23 188	6 776	1 259	487	3 739	4 111	794	203								
16 081	11 019	3 554	1 090	375	2 963	5 986	524	204								
41 559	32 584	8 150	1 645	597	4 642	6 093	475	205								
126 830	118 222	40 926	11 164	4 888	37 293	29 242	9 644	206								
5 898	3 183	931	339	92	709	2 723	1 205	207								
9 095	9 144	3 814	918	516	4 071	2 381	1 051	208								
22 103	8 628	2 173	750	187	1 473	7 311	645	209								
14 041	7 140	2 880	644	165	1 304	4 890	1 220	210								
21 699	12 420	3 077	769	313	2 484	5 530	1 840	211								
26 175	15 200	3 133	639	247	1 994	4 115	460	212								
84 018	43 388	10 463	2 802	912	7 255	21 846	4 165	213								
11 468	4 180	964	348	88	697	3 517	218	214								
6 108	2 834	720	241	62	510	1 792	347	215								
12 132	7 097	1 489	312	133	1 068	2 454	526	216								
22 667	12 933	2 534	510	203	1 643	3 413	296	217								
52 375	27 044	5 707	1 411	486	3 918	11 176	1 387	218								
9 552	10 661	2 386	523	197	1 488	1 125	522	219								
7 868	16 863	7 637	2 091	873	6 594	1 724	1 394	220								
16 552	36 801	17 854	5 001	2 598	19 694	3 553	3 168	221								
8 842	11 309	3 386	747	300	2 262	994	395	222								
42 812	74 834	30 463	8 362	3 968	30 838	7 396	5 479	223								
31 655	19 289	4 559	1 273	384	2 961	8 436	1 167	224								
21 907	24 803	9 717	2 735	1 038	7 898	6 614	2 614	225								
38 251	48 421	20 131	5 770	2 911	22 178	9 083	5 008	226								
35 017	26 509	6 519	1 386	547	4 256	5 109	855	227								
126 830	118 222	40 926	11 164	4 888	37 293	29 242	9 644	228								
11 086	11 978	5 728	1 514	710	5 368	5 437	1 544	229								
23 711	23 121	10 376	3 244	1 320	10 808	8 860	2 758	230								
28 514	26 558	9 250	2 615	1 086	8 303	5 537	1 610	231								
28 301	21 804	4 261	1 089	579	4 493	3 754	1 215	232								
9 893	10 737	2 959	642	306	2 371	1 629	549	233								
8 341	8 865	2 723	583	245	1 899	1 162	524	234								
6 837	7 022	2 339	532	210	1 625	1 010	485	235								
3 807	3 048	1 315	311	133	1 017	602	321	236								
4 045	3 208	1 251	379	201	1 523	689	414	237								
2 295	1 881	724	255	98	686	562	224	238								
126 830	118 222	40 926	11 164	4 888	37 293	29 242	9 644	239								
46	16	1	-	-	-	477	36	240								
126 876	118 238	40 927	11 164	4 888	37 293	29 719	9 680	241								

10 UND
3 RAEU-
DERIGE
NAERE.

MOCH: TABELLE 10

LFD. NR.	GEGENSTAND DER NACHWEISUNG	ZUSAMMEN	IN WOHNHEINHEITEN MIT ...					EIGEN
			1	2	3	4	5	
		13	14	15	16	17	18	

HAUSHALTE IN WOHNUNGEN IN GEBAEUDEN

MIT ... PERSONEN

193	1	25 721	218	1 824	6 647	8 610	5 297
194	DARUNTER WEIBLICH	18 088	100	1 174	4 745	6 189	3 751
195	2	39 378	29	711	4 837	13 732	11 354
196	3	22 561	13	179	1 082	6 044	7 540
197	4	17 638	6	69	374	2 209	5 915
198	5	4 612	1	27	62	353	948
199	6 UND MEHR	1 058	-	4	12	47	144

200	ZUSAMMEN	110 968	267	2 814	12 934	30 995	31 198
-----	----------	---------	-----	-------	--------	--------	--------

BEZUGSPERSON 5) DES HAUSHALTS IST

201	SELBSTAENDIGER 6)	17 516	35	402	1 302	3 381	4 547
202	BEAMTER/ANGESTELLTER 7)	43 544	86	753	3 805	11 112	13 221
203	ARBEITER 8)	10 729	18	262	1 258	3 647	3 218
204	NICHTERWERBSTAETIGER 9)	4 498	36	213	689	1 259	1 128
205	RENTNER / PENSIONAER	34 681	92	1 184	5 880	11 596	9 084
206	ZUSAMMEN	110 968	267	2 814	12 934	30 995	31 198
207	UND ZWAR STUDENT	481	8	39	85	118	116
208	AUSLAENDER	1 811	13	69	185	482	478

EINPERSONENHAUSHALTE

209	UNTER 30 JAHREN	876	25	121	264	229	154
210	30 BIS UNTER 40 JAHRE	1 746	25	157	546	561	288
211	40 BIS UNTER 65 JAHRE	9 491	101	732	2 540	3 174	1 870
212	65 JAHRE UND AELTER	13 608	67	814	3 297	4 646	2 985
213	ZUSAMMEN	25 721	218	1 824	6 647	8 610	5 297

DAR. WEIBLICHE EINPERSONENHAUSHALTE

214	UNTER 30 JAHREN	377	13	51	124	94	68
215	30 BIS UNTER 40 JAHRE	664	8	43	247	218	110
216	40 BIS UNTER 65 JAHRE	5 800	34	387	1 612	1 959	1 149
217	65 JAHRE UND AELTER	11 247	45	693	2 762	3 918	2 424
218	ZUSAMMEN	18 088	100	1 174	4 745	6 189	3 751

MEHRPERSONENHAUSHALTE ZUSAMMEN 5)

219	UNTER 30 JAHREN	1 802	7	38	198	526	509
220	30 BIS UNTER 40 JAHRE	10 704	5	131	639	2 870	3 534
221	40 BIS UNTER 65 JAHRE	56 174	29	565	3 560	13 788	17 160
222	65 JAHRE UND AELTER	16 567	8	256	1 890	5 201	4 698
223	ZUSAMMEN	85 247	49	990	6 287	22 385	25 901

HAUSHALTE ZUSAMMEN 5)

224	UNTER 30 JAHREN	2 678	32	159	462	755	663
225	30 BIS UNTER 40 JAHRE	12 450	30	288	1 185	3 431	3 822
226	40 BIS UNTER 65 JAHRE	65 665	130	1 297	6 100	16 962	19 030
227	65 JAHRE UND AELTER	30 175	75	1 070	5 187	9 847	7 683
228	ZUSAMMEN	110 968	267	2 814	12 934	30 995	31 198

IN ... BIS ... ERRICHTETEN GEBAEUDEN

229	BIS 1900	5 585	16	209	749	1 387	1 393
230	1901 - 1918	8 044	15	223	938	2 069	1 867
231	1919 - 1948	26 174	42	618	3 085	6 656	7 228
232	1949 - 1957	16 879	33	468	2 302	5 406	4 457
233	1958 - 1962	12 558	18	229	1 155	4 059	3 845
234	1963 - 1968	12 167	19	288	1 273	3 274	3 667
235	1969 - 1973	11 138	47	392	1 477	3 553	2 868
236	1974 - 1978	8 625	55	234	1 137	2 274	2 481
237	1979 - 1983	6 566	18	107	593	1 619	2 134
238	1984 UND SPAETER	3 232	4	46	225	698	1 258

239	ZUSAMMEN	110 968	267	2 814	12 934	30 995	31 198
-----	----------	---------	-----	-------	--------	--------	--------

240	HAUSHALTE IN SONSTIGEN WOHNHEINHEITEN IN GEBAEUDEN	65	20	27	15	3	-
-----	--	----	----	----	----	---	---

241	HAUSHALTE IN GEBAEUDEN INSGESAMT	111 033	287	2 841	12 949	30 998	31 198
-----	----------------------------------	---------	-----	-------	--------	--------	--------

1) OHNE HAUSHALTE IN FREIZEITWOHNHEINHEITEN.- 2) EINSCHL. KUECHE, OHNE UNTERVERMIETETE UND GEWERBLICH GENUTZTE RAEUME.- 3) BEI 10 UND MEHR RAEUMEN JE WOHNHEINHEIT WERDEN JEWELIS 10 RAEUME ZUGRUNDEGELEGT.- 4) BEI 3 UND MEHR RAEUMEN JE WOHNHEINHEIT WERDEN JEWELIS 3 RAEUME ZUGRUNDEGELEGT.- 5) PERSON, DIE UEBERWIEGEND ZUM UNTERHALT DES HAUSHALTS BEITRAEGT.- 6) EINSCHL. NITHELFFENDE FAMILIENANGEHOERIGE.- 7) EINSCHL. AUSZUBILDENDE, KAUFM./TECHN., BEAMTENANWAERTER.- 8) EINSCHL. AUSZUBILDENDE, GEWERBLICH.- 9) OHNE RENTNER/PENSIONAERE.-

WOHNVERHAELTNIS UND RAUMZAHL

TUEMER					UNTERMIETER ZUSAMMEN	HAUSHALTE IN WOHNEINHEITEN IN GEBAEUDEN MIT VOLL- STAEANDIGER WOHNHEIMNUTZUNG	HAUSHALTE IN FREIZEITWOHN- EINHEITEN	ILFD. NR.		
SELBSTBEWOHNTE RAEUMEN 2)									UNTER- VERMIETETE RAEUME	GEWERBLICH GENUTZTE RAEUME
7 UND MEHR										
6	HAUSHALTE	RAEUME 3)	INSGESAMT 4)							
19	20	21	22	23	24	25	26			

GEFOERDERTEN WOHNHEINHEITEN

5 297	1 065	1 260	9 618	3 328	1 221	32 252	3 759	1 547	193
3 751	1 290	839	6 375	2 279	592	14 500	2 182	647	194
11 354	5 197	3 518	26 540	2 872	2 697	2 912	626	292	195
7 540	4 385	3 398	25 810	1 342	2 081	711	140	461	196
5 915	4 592	4 473	34 263	889	1 788	280	66	211	197
948	1 182	2 039	16 058	282	554	68	20	51	198
144	209	642	5 255	66	144	18	5	11	199
31 198	17 430	15 330	117 544	8 779	8 485	36 241	4 616	1 912	200
4 547	3 355	4 494	35 340	1 514	5 143	2 121	90	230	201
13 221	7 968	6 599	50 174	2 815	2 241	11 899	1 040	942	202
3 218	1 420	906	6 811	765	291	5 642	609	160	203
1 128	583	590	4 583	536	187	11 408	1 298	290	204
9 884	4 104	2 741	20 636	3 149	623	5 171	1 579	290	205
31 198	17 430	15 330	117 544	8 779	8 485	36 241	4 616	1 912	206
116	65	50	392	60	34	5 315	837	132	207
478	269	315	2 510	153	188	4 020	660	61	208
154	46	37	292	140	29	14 295	1 316	536	209
288	100	69	538	279	157	7 032	431	365	210
1 878	647	427	3 268	1 214	635	7 425	805	512	211
2 985	1 072	727	5 520	1 695	400	3 500	1 207	134	212
5 297	1 065	1 260	9 618	3 328	1 221	32 252	3 759	1 547	213
68	19	8	60	65	4	7 056	638	230	214
118	26	12	87	95	29	2 591	149	125	215
1 149	408	251	1 918	663	264	2 419	336	206	216
2 424	837	568	4 310	1 456	295	2 434	1 059	86	217
3 751	1 290	839	6 375	2 279	592	14 500	2 182	647	218
509	279	245	1 883	120	102	1 066	159	40	219
3 534	1 991	1 534	11 727	573	810	1 080	171	45	220
17 160	10 812	10 260	78 847	3 527	5 422	1 492	332	182	221
4 698	2 483	2 031	15 469	1 231	930	351	195	98	222
25 901	15 565	14 070	107 926	5 451	7 264	3 989	857	365	223
663	325	282	2 175	260	131	15 361	1 475	576	224
822	2 091	1 603	12 265	852	967	8 112	602	410	225
19 830	11 459	10 687	82 115	4 741	6 057	8 917	1 137	694	226
7 683	3 555	2 758	20 989	2 926	1 330	3 851	1 402	232	227
31 198	17 430	15 330	117 544	8 779	8 485	36 241	4 616	1 912	228
1 393	831	1 008	7 852	766	718	6 052	294	160	229
1 867	1 178	1 754	13 680	1 176	1 130	9 529	655	318	230
7 228	4 538	4 007	30 762	2 527	1 770	7 490	572	305	231
4 457	2 287	1 926	14 690	1 299	960	4 869	728	382	232
3 845	1 906	1 346	10 177	761	732	2 317	550	155	233
3 667	2 051	1 595	12 169	731	859	1 832	543	169	234
2 868	1 455	1 346	10 321	644	849	1 553	633	187	235
2 481	1 326	1 118	8 515	400	692	942	365	117	236
2 134	1 263	832	6 305	325	520	974	88	88	237
1 258	595	406	3 073	150	255	683	188	31	238
31 198	17 430	15 330	117 544	8 779	8 485	36 241	4 616	1 912	239
-	-	-	-	4	3	630	2 900	129	240
31 198	17 430	15 330	117 544	8 783	8 488	36 871	7 516	2 041	241

10 UND
5 RAEU-
MERIGE-
HAERE.

NOCH: TABELLE 10

LFD. NR.	GEGENSTAND DER NACHWEISUNG	HAUSHALTE		IN WOHNHEINHEITEN				
		INSGESAMT 1)	ZUSAMMEN	1	2	3	4	5
		1	2	3	4	5		
HAUSHALTE IN WOHNUNGEN IN GEBAEUDEN								
MIT ... PERSONEN								
242	1	130 035	97 168	2 485	13 961	44 570		
243	DARUNTER WEIBLICH	73 648	55 942	979	7 116	26 721		
244	2	67 820	51 518	191	1 918	16 985		
245	3	28 563	20 344	33	442	3 011		
246	4	17 865	11 761	8	214	1 082		
247	5	5 234	3 318	6	81	365		
248	6 UND MEHR	1 899	1 365	2	27	116		
249	ZUSAMMEN	251 416	185 474	2 725	16 643	66 129		
BEZUGSPERSON 5) DES HAUSHALTS IST								
250	SELBSTAENDIGER 6)	20 255	12 459	215	1 170	2 911		
251	BEAMTER/ANGESTELLTER 7)	82 133	61 267	791	4 721	19 610		
252	ARBEITER 8)	43 892	35 188	469	2 972	11 739		
253	NICHTERWERBSTAETIGER 9)	36 083	25 997	865	4 031	10 364		
254	RENTNER / PENSIONAER	69 053	50 563	385	3 749	21 505		
255	ZUSAMMEN	251 416	185 474	2 725	16 643	66 129		
256	UND ZWAR STUDENT	13 422	9 309	323	1 718	4 020		
257	AUSLAENDER	20 773	17 213	502	1 961	5 676		
EINPERSONENHAUSHALTE								
258	UNTER 30 JAHREN	37 462	27 030	960	5 104	12 994		
259	30 BIS UNTER 40 JAHRE	23 271	17 618	514	2 664	7 612		
260	40 BIS UNTER 65 JAHRE	31 435	23 568	717	3 310	10 832		
261	65 JAHRE UND AELTER	37 867	28 952	294	2 883	13 932		
262	ZUSAMMEN	130 035	97 168	2 485	13 961	44 570		
DAR. WEIBLICHE EINPERSONENHAUSHALTE								
263	UNTER 30 JAHREN	18 605	13 486	435	2 486	6 724		
264	30 BIS UNTER 40 JAHRE	8 857	6 793	129	921	3 119		
265	40 BIS UNTER 65 JAHRE	14 572	11 265	199	1 272	4 977		
266	65 JAHRE UND AELTER	31 614	24 478	216	2 437	11 901		
267	ZUSAMMEN	73 648	55 942	979	7 116	26 721		
MEHRPERSONENHAUSHALTE ZUSAMMEN 5)								
268	UNTER 30 JAHREN	15 011	13 540	59	679	5 054		
269	30 BIS UNTER 40 JAHRE	24 216	19 909	53	638	4 166		
270	40 BIS UNTER 65 JAHRE	61 887	41 558	110	1 086	7 924		
271	65 JAHRE UND AELTER	20 267	13 299	18	279	4 415		
272	ZUSAMMEN	121 381	88 306	240	2 682	21 559		
HAUSHALTE ZUSAMMEN 5)								
273	UNTER 30 JAHREN	52 473	40 570	1 019	5 783	18 048		
274	30 BIS UNTER 40 JAHRE	47 487	37 527	567	3 302	11 778		
275	40 BIS UNTER 65 JAHRE	93 322	65 126	827	4 396	17 956		
276	65 JAHRE UND AELTER	58 134	42 251	312	3 162	18 347		
277	ZUSAMMEN	251 416	185 474	2 725	16 643	66 129		
IN ... BIS ... ERRICHTETEN GEBAEUDEN								
278	BIS 1900	49 135	36 908	985	4 092	11 484		
279	1901 - 1918	88 591	70 858	927	6 146	24 413		
280	1919 - 1948	113 690	78 508	813	6 405	30 232		
281	1949 - 1957	-	-	-	-	-		
282	1958 - 1962	-	-	-	-	-		
283	1963 - 1968	-	-	-	-	-		
284	1969 - 1973	-	-	-	-	-		
285	1974 - 1978	-	-	-	-	-		
286	1979 - 1983	-	-	-	-	-		
287	1984 UND SPAETER	-	-	-	-	-		
288	ZUSAMMEN	251 416	185 474	2 725	16 643	66 129		
289	HAUSHALTE IN SONSTIGEN WOHNHEINHEITEN IN GEBAEUDEN ZUSAMMEN	2 905	1 774	862	868	32		
290	HAUSHALTE IN GEBAEUDEN INSGESAMT	254 321	187 248	3 587	17 511	66 161		

1) OHNE HAUSHALTE IN FREIZEITWOHNHEINHEITEN.- 2) EINSCHL. KUECHE, OHNE UNTERVERMIETETE UND GEWERBLICH GENUTZTE RAEUME.- 3) BEI 10 UND MEHR RAEUMEN JE WOHNHEINHEIT WERDEN JEWELS 10 RAEUME ZUGRUNDEGELEGT.- 4) BEI 3 UND MEHR RAEUMEN JE WOHNHEINHEIT WERDEN JEWELS 3 RAEUME ZUGRUNDEGELEGT.- 5) PERSON, DIE UEBERWIEGEND ZUM UNTERHALT DES HAUSHALTS BEITRAEGT.- 6) EINSCHL. MITHELFFENDE FAMILIENANGEHOERIGE.- 7) EINSCHL. AUSZUBILDENDE, KAUFM./TECHN., BEAMTENANWAERTER.- 8) EINSCHL. AUSZUBILDENDE, GEWERBLICH.- 9) OHNE RENTNER/PENSIONAERE.-

NACH

WOHNVERHAELTNIS UND RAUMZAHL

HAUPT
HEITEN

MIETER											LFD. NR.
MIT ... SELBSTBEWOHNTE RÄUMLICHKEITEN 2)											
4	5	6	7 UND MEHR		UNTERVERMIETETE RÄUMLICHKEITEN	GEWERBLICH GENUTZTE RÄUMLICHKEITEN					
			HAUSHALTE	RÄUMLICHKEITEN 3)	INSGESAMT 4)	INSGESAMT 4)					
6	7	8	9	10	11	12					

S 1948

ERRICHTETEN GEBÄUDE

44 570	26 112	7 504	1 970	566	4 449	15 194	2 609	242
26 721	15 783	4 043	992	308	2 449	7 649	923	243
16 985	22 092	7 785	1 854	693	5 245	3 525	1 746	244
3 011	9 404	5 348	1 485	621	4 637	934	856	245
1 082	4 390	3 786	1 497	784	5 901	461	555	246
365	1 122	953	439	352	2 679	128	173	247
116	395	475	206	144	1 129	39	65	248
66 129	63 515	25 851	7 451	3 160	24 040	20 281	6 004	249
2 911	3 704	2 628	1 124	707	5 348	1 837	3 348	250
19 610	20 789	10 357	3 530	1 469	11 091	6 920	1 452	251
11 739	13 895	4 889	882	342	2 618	2 912	562	252
10 364	7 209	2 536	756	236	1 843	4 478	338	253
21 505	17 918	5 441	1 159	406	3 140	4 134	304	254
66 129	63 515	25 851	7 451	3 160	24 040	20 281	6 004	255
4 020	2 288	680	219	61	474	2 113	145	256
5 676	6 048	2 114	580	332	2 592	1 711	724	257
12 994	5 785	1 577	491	119	944	5 208	393	258
7 612	4 677	1 564	487	108	772	3 597	791	259
10 832	6 678	2 109	534	188	1 456	3 546	1 125	260
13 932	8 972	2 254	458	159	1 277	2 843	300	261
44 570	26 112	7 504	1 970	566	4 449	15 194	2 609	262
6 724	2 785	699	224	53	425	2 492	136	263
3 119	1 046	554	184	48	319	1 283	254	264
4 977	3 552	963	220	82	648	1 518	332	265
1 901	7 600	1 827	364	133	1 065	2 356	201	266
26 721	15 783	4 043	992	308	2 449	7 649	923	267
5 054	5 751	1 545	324	128	962	804	322	268
4 166	8 635	4 532	1 365	520	3 910	1 195	852	269
7 924	17 288	10 136	3 287	1 727	13 075	2 408	1 959	270
4 415	5 729	2 134	505	219	1 644	680	262	271
21 559	37 403	18 347	5 481	2 594	19 591	5 087	3 395	272
18 048	11 536	3 122	815	247	1 906	6 012	715	273
11 778	13 312	6 096	1 852	620	4 682	4 792	1 643	274
17 956	23 966	12 245	3 821	1 915	14 531	5 954	3 084	275
18 347	14 701	4 388	963	378	2 921	3 523	562	276
66 129	63 515	25 851	7 451	3 160	24 040	20 281	6 004	277
11 484	12 281	5 812	1 529	725	5 489	5 550	1 557	278
24 415	23 504	10 474	3 266	1 328	10 077	8 983	2 780	279
30 232	27 730	9 565	2 656	1 107	8 474	5 748	1 667	280
-	-	-	-	-	-	-	-	281
-	-	-	-	-	-	-	-	282
-	-	-	-	-	-	-	-	283
-	-	-	-	-	-	-	-	284
-	-	-	-	-	-	-	-	285
-	-	-	-	-	-	-	-	286
-	-	-	-	-	-	-	-	287
66 129	63 515	25 851	7 451	3 160	24 040	20 281	6 004	288
32	11	1	-	-	-	367	18	289
66 161	63 526	25 852	7 451	3 160	24 040	20 648	6 022	290

10 UND
RAEU-
ERIGE-
AERE-

NOCH: TABELLE 10

LFD. NR.	GEGENSTAND DER NACHWEISUNG	EIGEN						
		IN WOHNHEINHEITEN MIT ...						
		ZUSAMMEN	1	2	3	4	5	
		13	14	15	16	17	18	
HAUSHALTE IN WOHNUNGEN IN GEBAEUDEN								
MIT ... PERSONEN								
242	1	10 350	56	622	2 379	3 275	2 402	
243	DARUNTER WEIBLICH	7 382	25	412	1 718	2 396	1 711	
244	2	14 185	9	317	1 876	4 364	3 888	
245	3	7 682	6	85	419	1 768	2 328	
246	4	5 897	3	26	164	745	1 648	
247	5	1 863	-	17	27	146	337	
248	6 UND MEHR	521	-	1	9	23	60	
249	ZUSAMMEN	40 498	74	1 068	4 874	10 321	10 663	
BEZUGSPERSON 5) DES HAUSHALTS IST								
250	SELBSTSTAENDIGER 6)	6 385	16	186	475	1 083	1 495	
251	BEAMTER/ANGESTELLTER 7)	12 945	14	192	1 074	2 837	3 548	
252	ARBEITER 8)	4 639	5	98	559	1 340	1 402	
253	NICHTERWERBSTAETIGER 9)	1 847	12	79	259	476	477	
254	RENTNER / PENSIONAER	14 682	27	513	2 507	4 585	3 741	
255	ZUSAMMEN	40 498	74	1 068	4 874	10 321	10 663	
256	UND ZWAR STUDENT	206	1	10	35	43	64	
257	AUSLAENDER	578	2	18	58	132	147	
EINPERSONENHAUSHALTE								
258	UNTER 30 JAHREN	344	4	39	100	76	93	
259	30 BIS UNTER 40 JAHRE	652	5	41	189	190	135	
260	40 BIS UNTER 65 JAHRE	2 992	23	188	628	955	689	
261	65 JAHRE UND AELTER	6 362	24	354	1 462	2 054	1 485	
262	ZUSAMMEN	10 350	56	622	2 379	3 275	2 402	
DAR. WEIBLICHE EINPERSONENHAUSHALTE								
263	UNTER 30 JAHREN	153	2	12	51	31	45	
264	30 BIS UNTER 40 JAHRE	211	2	10	69	59	55	
265	40 BIS UNTER 65 JAHRE	1 730	4	86	376	558	404	
266	65 JAHRE UND AELTER	5 288	17	304	1 222	1 748	1 207	
267	ZUSAMMEN	7 382	25	412	1 718	2 396	1 711	
MEHRPERSONENHAUSHALTE ZUSAMMEN 5)								
268	UNTER 30 JAHREN	706	3	13	96	176	186	
269	30 BIS UNTER 40 JAHRE	3 526	1	56	233	831	1 048	
270	40 BIS UNTER 65 JAHRE	19 249	11	240	1 372	4 083	5 260	
271	65 JAHRE UND AELTER	6 667	3	137	794	1 956	1 767	
272	ZUSAMMEN	30 148	18	446	2 495	7 046	8 261	
HAUSHALTE ZUSAMMEN 5)								
273	UNTER 30 JAHREN	1 050	7	52	196	252	279	
274	30 BIS UNTER 40 JAHRE	4 178	6	97	422	1 021	1 183	
275	40 BIS UNTER 65 JAHRE	22 241	34	428	2 080	5 038	5 949	
276	65 JAHRE UND AELTER	13 029	27	491	2 256	4 010	3 252	
277	ZUSAMMEN	40 498	74	1 068	4 874	10 321	10 663	
IN ... BIS ... ERRICHTETEN GEBAEUDEN								
278	BIS 1900	5 652	17	212	766	1 403	1 412	
279	1901 - 1918	8 145	15	225	962	2 102	1 886	
280	1919 - 1948	26 701	42	631	3 146	6 816	7 365	
281	1949 - 1957	-	-	-	-	-	-	
282	1958 - 1962	-	-	-	-	-	-	
283	1963 - 1968	-	-	-	-	-	-	
284	1969 - 1973	-	-	-	-	-	-	
285	1974 - 1978	-	-	-	-	-	-	
286	1979 - 1983	-	-	-	-	-	-	
287	1984 UND SPAETER	-	-	-	-	-	-	
288	ZUSAMMEN	40 498	74	1 068	4 874	10 321	10 663	
289	HAUSHALTE IN SONSTIGEN WOHNHEINHEITEN IN GEBAEUDEN ZUSAMMEN	35	8	14	11	2	-	
290	HAUSHALTE IN GEBAEUDEN INSGESAMT	40 533	82	1 082	4 885	10 323	10 663	

1) OHNE HAUSHALTE IN FREIZEITWOHNHEITEN.- 2) EINSCHL. KUECHE, OHNE UNTERVERMIETETE UND GEWERBLICH GENUTZTE RAEUME.- 3) BEI 10 UND MEHR RAEUMEN JE WOHNHEINHEIT WERDEN JEWELIS 10 RAEUME ZUGRUNDEGELEGT.- 4) BEI 3 UND MEHR RAEUMEN JE WOHNHEINHEIT WERDEN JEWELIS 3 RAEUME ZUGRUNDEGELEGT.- 5) PERSON, DIE UEBERWIEGEND ZUM UNTERHALT DES HAUSHALTS BEITRAEGT.- 6) EINSCHL. MITHELFFENDE FAMILIENANGEHOERIGE.- 7) EINSCHL. AUSZUBILDENDE, KAUFM./TECHN., BEAMTENANWAERTER.- 8) EINSCHL. AUSZUBILDENDE, GEWERBLICH.- 9) OHNE RENTNER/PENSIONAERE.-

WOHNVERHAELTNIS UND RAUMZAHL

EIGEN IT	TUEMER						UNTERMIETER ZUSAMMEN	HAUSHALTE IN WOHNEINHEITEN IN GEBAEUDEN MIT VOLL- STAEANDIGER WOHNHEIMNUTZUNG		HAUSHALTE IN FREIZEITWOHN- EINHEITEN	ILFD. NR.
	SELBSTBEWOHNTE RAEUMEN 2)										
	6	7 UND MEHR	RAEUME 3)	UNTER- VERMIETETE RAEUME	INSGESAMT 4)	GEWERBLICH GENUTZTE RAEUME	INSGESAMT 4)				
	19	20	21	22	23	24	25	26			
ERRICHTETEN GEBAEUDEN											
2 402	905	711	5 480	1 841	596	21 098	1 419	654	242		
1 711	630	490	3 757	1 299	302	9 370	954	266	243		
3 888	2 098	1 633	12 365	1 446	1 167	1 880	317	114	244		
2 328	1 622	1 454	11 107	647	819	461	76	21	245		
1 648	1 485	1 826	14 137	431	742	173	34	10	246		
337	447	889	7 074	149	271	41	12	3	247		
68	83	345	2 868	41	76	10	3	1	248		
10 665	6 640	6 858	53 031	4 555	3 671	23 583	1 861	803	249		
1 495	1 189	1 941	15 422	790	2 142	1 374	37	87	250		
3 548	2 598	2 682	20 642	1 260	917	7 521	400	409	251		
1 402	709	526	3 930	387	176	3 884	261	65	252		
477	269	275	2 162	301	106	7 888	431	127	253		
3 741	1 875	1 434	10 875	1 817	330	3 076	732	115	254		
10 665	6 640	6 858	53 031	4 555	3 671	23 583	1 861	803	255		
64	32	21	166	30	17	3 693	214	56	256		
147	87	134	1 064	66	88	2 781	281	34	257		
95	19	13	102	64	5	9 675	413	239	258		
135	53	39	302	148	83	4 826	175	173	259		
689	283	226	1 767	593	294	4 577	298	191	260		
1 485	550	433	3 309	1 036	214	2 020	533	51	261		
2 402	905	711	5 480	1 841	596	21 098	1 419	654	262		
45	9	3	22	36	1	4 882	244	101	263		
55	11	5	36	39	12	1 778	75	53	264		
404	170	132	1 032	325	127	1 431	146	76	265		
1 207	440	350	2 667	899	162	1 359	489	36	266		
1 711	630	490	3 757	1 299	302	9 370	954	266	267		
186	122	110	854	60	55	672	93	23	268		
1 048	685	672	5 199	281	343	694	87	18	269		
5 260	3 874	4 409	34 175	1 690	2 254	929	151	73	270		
1 767	1 054	956	7 323	683	423	190	111	35	271		
8 261	5 735	6 147	47 551	2 714	3 075	2 485	442	149	272		
279	141	123	956	124	60	10 347	506	262	273		
1 185	730	711	5 501	429	426	5 520	262	191	274		
5 949	4 157	4 635	35 942	2 283	2 548	5 506	449	264	275		
3 252	1 604	1 389	10 632	1 719	637	2 210	644	86	276		
10 665	6 640	6 858	53 031	4 555	3 671	23 583	1 861	803	277		
1 412	838	1 004	7 883	782	733	6 174	401	163	278		
1 886	1 184	1 771	13 811	1 188	1 137	9 657	731	324	279		
7 365	4 618	4 083	31 337	2 585	1 801	7 752	729	316	280		
-	-	-	-	-	-	-	-	-	281		
-	-	-	-	-	-	-	-	-	282		
-	-	-	-	-	-	-	-	-	283		
-	-	-	-	-	-	-	-	-	284		
-	-	-	-	-	-	-	-	-	285		
-	-	-	-	-	-	-	-	-	286		
-	-	-	-	-	-	-	-	-	287		
10 665	6 640	6 858	53 031	4 555	3 671	23 583	1 861	803	288		
-	-	-	-	2	-	465	631	63	289		
10 665	6 640	6 858	53 031	4 557	3 671	24 048	2 492	866	290		

10 UND
RAEU-
MERIGE
IAERE.

MOCH: TABELLE 10

LFD. NR.	GEGENSTAND DER NACHWEISUNG	HAUSHALTE					IN WOHNHEINHEITEN				
		INSGESAMT 1)	ZUSAMMEN	1	2	3	1	2	3	4	5
		1	2	3	4	5					
HAUSHALTE IN WOHNUNGEN IN GEBAEUDEN											
MIT ... PERSONEN											
291	1	258 061	210 899	15 074	49 728	99 357					
292	DARUNTER WEIBLICH	161 391	134 489	7 276	28 869	67 403					
293	2	174 687	139 161	7 759	4 549	51 711					
294	3	80 034	59 457	81	736	6 940					
295	4	48 959	32 091	33	379	1 992					
296	5	12 261	8 095	8	130	555					
297	6 UND MEHR	3 500	2 612	4	48	146					
298	ZUSAMMEN	577 502	452 315	15 959	55 570	160 701					
BEZUGSPERSON 5) DES HAUSHALTS IST											
299	SELBSTAENDIGER 6)	31 044	16 914	524	1 722	4 408					
300	BEAMTER/ANGESTELLTER 7)	195 942	145 730	4 881	15 628	44 251					
301	ARBEITER 8)	100 715	86 633	2 468	7 763	24 368					
302	NICHTERWERBSTAETIGER 9)	65 674	53 433	3 849	11 148	18 599					
303	RENTNER / PENSIONAER	184 127	149 605	4 237	19 309	69 075					
304	ZUSAMMEN	577 502	452 315	15 959	55 570	160 701					
305	UND ZWAR STUDENT	17 626	13 458	1 580	4 203	4 726					
306	AUSLAENDER	36 870	31 932	1 554	4 384	9 622					
EINPERSONENHAUSHALTE											
307	UNTER 30 JAHREN	60 575	49 128	5 298	15 812	21 010					
308	30 BIS UNTER 40 JAHRE	30 964	25 170	2 249	6 329	11 446					
309	40 BIS UNTER 65 JAHRE	73 815	59 005	4 098	12 002	26 563					
310	65 JAHRE UND AELTER	92 707	77 596	3 429	15 585	40 338					
311	ZUSAMMEN	258 061	210 899	15 074	49 728	99 357					
DAR. WEIBLICHE EINPERSONENHAUSHALTE											
312	UNTER 30 JAHREN	29 017	23 790	2 380	7 567	10 601					
313	30 BIS UNTER 40 JAHRE	11 476	9 476	655	2 178	4 791					
314	40 BIS UNTER 65 JAHRE	41 620	34 189	1 424	5 455	16 763					
315	65 JAHRE UND AELTER	79 278	67 034	2 817	13 669	35 248					
316	ZUSAMMEN	161 391	134 489	7 276	28 869	67 403					
MEHRPERSONENHAUSHALTE ZUSAMMEN 5)											
317	UNTER 30 JAHREN	35 088	32 624	263	1 452	11 584					
318	30 BIS UNTER 40 JAHRE	58 358	47 410	213	1 208	8 876					
319	40 BIS UNTER 65 JAHRE	172 502	121 278	327	2 347	24 516					
320	65 JAHRE UND AELTER	53 493	40 104	82	835	16 368					
321	ZUSAMMEN	319 441	241 416	885	5 842	61 344					
HAUSHALTE ZUSAMMEN 5)											
322	UNTER 30 JAHREN	95 663	81 752	5 561	17 264	32 594					
323	30 BIS UNTER 40 JAHRE	89 322	72 580	2 462	7 537	20 322					
324	40 BIS UNTER 65 JAHRE	246 317	180 283	4 425	14 349	51 079					
325	65 JAHRE UND AELTER	146 200	117 700	3 511	16 420	56 706					
326	ZUSAMMEN	577 502	452 315	15 959	55 570	160 701					
IN ... BIS ... ERRICHTETEN GEBAEUDEN											
327	BIS 1900	-	-	-	-	-					
328	1901 - 1918	-	-	-	-	-					
329	1919 - 1948	-	-	-	-	-					
330	1949 - 1957	185 081	154 000	4 590	17 526	71 546					
331	1958 - 1962	110 354	86 776	2 579	9 470	28 945					
332	1963 - 1968	103 354	82 496	3 531	11 010	25 033					
333	1969 - 1973	72 107	55 364	3 041	8 533	14 815					
334	1974 - 1978	51 642	36 755	1 280	5 088	9 891					
335	1979 - 1983	34 534	22 585	600	2 352	7 563					
336	1984 UND SPAETER	20 430	14 339	338	1 591	4 908					
337	ZUSAMMEN	577 502	452 315	15 959	55 570	160 701					
338	HAUSHALTE IN SONSTIGEN WOHNHEINHEITEN IN GEBAEUDEN ZUSAMMEN	5 346	2 092	1 790	283	14					
339	HAUSHALTE IN GEBAEUDEN INSGESAMT	582 848	454 407	17 749	55 853	160 715					

1) OHNE HAUSHALTE IN FREIZEITWOHNHEITEN.- 2) EINSCHL. KUECHE, OHNE UNTERVERMIETETE UND GEWERBLICH GENUTZTE RAEUME.- 3) BEI 10 UND MEHR RAEUMEN JE WOHNHEINHEIT WERDEN JEWELIS 10 RAEUME ZUGRUNDEGELEGT.- 4) BEI 3 UND MEHR RAEUMEN JE WOHNHEINHEIT WERDEN JEWELIS 3 RAEUME ZUGRUNDEGELEGT.- 5) PERSON, DIE UEBERWIEGEND ZUM UNTERHALT DES HAUSHALTS BEITRAEGT.- 6) EINSCHL. MITHELFEDE FAMILIENANGEHOERIGE.- 7) EINSCHL. AUSZUBILDENDE, KAUFM./TECHN., BEAMTENANWAERTER.- 8) EINSCHL. AUSZUBILDENDE, GEWERBLICH.- 9) OHNE RENTNER/PENSIONAERE.-

IN NACH

WOHNVERHAELTNIS UND RAUMZAHL

HAUPT HEITEN	MIETER											LFD. NR.
	MIT ... SELBSTBEWOHNTE RÄUMEN 2)											
	7 UND MEHR						UNTERVERMIETETE RÄUME	GEWERBLICH GENUTZTE RÄUME				
	4	5	6	HAUSHALTE	RÄUME 3)	INSGESAMT 4)	INSGESAMT 4)					
	6	7	8	9	10	11	12					

IN 1948

ERRICHTETEN GEBAEUDEN

99 357	39 214	5 736	1 152	638	5 318	14 410	2 256	291
67 403	26 536	3 431	1 612	362	3 050	8 240	741	292
51 711	67 856	12 210	1 563	513	4 023	4 352	1 767	293
6 948	38 258	11 368	1 574	500	3 026	1 215	933	294
1 992	14 981	12 148	1 869	689	5 211	535	635	295
555	2 839	3 492	723	348	2 626	279	173	296
146	647	1 294	331	142	1 071	44	76	297
160 701	163 795	46 248	7 212	2 830	22 075	20 835	5 840	298
4 408	6 407	2 727	759	367	2 816	1 056	2 682	299
44 251	56 895	19 581	3 254	1 240	9 444	6 640	1 480	300
24 368	38 785	11 364	1 422	463	3 615	3 467	726	301
18 599	14 380	4 381	750	326	2 642	3 702	521	302
69 075	47 328	8 195	1 027	434	3 558	5 970	431	303
160 701	163 795	46 248	7 212	2 830	22 075	20 835	5 840	304
4 726	2 179	540	179	51	393	1 152	126	305
9 622	11 480	3 880	660	352	2 830	1 620	802	306
21 010	5 572	977	336	123	975	4 200	414	307
11 446	4 092	766	200	88	724	2 222	574	308
26 563	13 716	2 066	342	218	1 851	4 416	977	309
40 338	15 834	1 927	274	209	1 768	3 572	291	310
99 357	39 214	5 736	1 152	638	5 318	14 410	2 256	311
10 601	2 590	431	165	56	439	2 015	133	312
4 791	1 514	232	75	31	261	834	123	313
16 763	9 076	1 216	155	100	856	2 455	290	314
35 248	13 356	1 552	217	175	1 494	2 936	195	315
67 403	26 536	3 431	612	362	3 050	8 240	741	316
11 584	15 467	3 228	470	160	1 225	867	450	317
8 876	24 922	10 061	1 546	584	4 456	1 313	915	318
24 516	65 504	23 675	3 595	1 314	10 031	3 334	1 999	319
16 368	18 688	3 548	449	134	1 045	911	220	320
61 344	124 581	40 512	6 060	2 192	16 757	6 425	3 584	321
32 594	21 039	4 205	806	283	2 200	5 067	864	322
20 322	29 014	10 827	1 746	672	5 180	3 535	1 489	323
51 079	79 220	25 741	3 937	1 532	11 882	7 750	2 976	324
56 706	34 522	5 475	723	343	2 813	4 483	511	325
160 701	163 795	46 248	7 212	2 830	22 075	20 835	5 840	326
-	-	-	-	-	-	-	-	327
-	-	-	-	-	-	-	-	328
-	-	-	-	-	-	-	-	329
71 546	49 746	8 316	1 448	828	6 538	7 838	1 854	330
28 945	34 522	9 406	1 378	476	3 768	4 045	991	331
23 033	33 909	9 354	1 215	444	3 471	3 047	921	332
14 815	20 114	7 458	1 049	354	2 752	2 204	718	333
9 891	12 940	6 238	1 012	306	2 330	1 569	540	334
7 563	7 750	3 362	668	290	2 206	1 219	526	335
4 908	4 814	2 114	442	132	1 010	913	290	336
160 701	163 795	46 248	7 212	2 830	22 075	20 835	5 840	337
14	5	-	-	-	-	110	18	338
160 715	163 800	46 248	7 212	2 830	22 075	20 945	5 858	339

10 UND
5 RAEU-
DERIGE-
NAERE.

NOCH: TABELLE 10

LFD. NR.	GEGENSTAND DER NACHWEISUNG	ZUSAMMEN	IN WOHNHEIMHEITEN MIT ...					EIGEN
			1	2	3	4	5	
13	14	15	16	17	18			

HAUSHALTE IN WOHNUNGEN IN GEBAEUDEN											NOCH: HAUSHALTE IN NACH 1948										
MIT ... PERSONEN																					
291	1	18 933	195	1 463	5 394	6 670	3 508														
292	DARUNTER WEIBLICH	13 262	92	949	3 858	4 781	2 464														
293	2	32 405	23	477	3 852	12 427	9 566														
294	3	19 877	7	111	752	5 794	7 248														
295	4	16 577	3	53	262	2 075	6 552														
296	5	4 090	1	11	41	297	968														
297	6 UND MEHR	868	-	4	7	36	133														
298	ZUSAMMEN	92 750	229	2 119	10 308	27 299	27 975														
BEZUGSPERSON 5) DES HAUSHALTS IST																					
299	SELBSTAENDIGER 6)	12 904	21	244	969	2 769	3 661														
300	BEAMTER/ANGESTELLTER 7)	41 280	83	678	3 389	10 830	13 668														
301	ARBEITER 8)	8 893	14	195	941	3 212	2 766														
302	NICHTERWERBSTAETIGER 9)	3 267	31	158	525	999	810														
303	RENTNER / PENSIONAER	26 406	80	844	4 484	9 489	7 070														
304	ZUSAMMEN	92 750	229	2 119	10 308	27 299	27 975														
305	UND ZWAR STUDENT	344	7	36	62	92	64														
306	AUSLAENDER	1 531	12	63	161	437	413														
EINPERSONENHAUSHALTE																					
307	UNTER 30 JAHREN	658	22	103	221	184	72														
308	30 BIS UNTER 40 JAHRE	1 290	23	133	433	436	183														
309	40 BIS UNTER 65 JAHRE	7 900	90	657	2 348	2 728	1 431														
310	65 JAHRE UND AELTER	9 077	60	570	2 392	3 322	1 822														
311	ZUSAMMEN	18 933	195	1 463	5 394	6 670	3 508														
DAR. WEIBLICHE EINPERSONENHAUSHALTE																					
312	UNTER 30 JAHREN	281	11	51	98	77	28														
313	30 BIS UNTER 40 JAHRE	542	8	41	215	188	65														
314	40 BIS UNTER 65 JAHRE	4 970	33	373	1 524	1 741	906														
315	65 JAHRE UND AELTER	7 469	40	484	2 021	2 775	1 465														
316	ZUSAMMEN	13 262	92	949	3 858	4 781	2 464														
MEHRPERSONENHAUSHALTE ZUSAMMEN 5)																					
317	UNTER 30 JAHREN	1 445	4	29	145	441	456														
318	30 BIS UNTER 40 JAHRE	10 020	4	89	498	2 648	3 689														
319	40 BIS UNTER 65 JAHRE	49 637	21	394	2 855	13 197	16 521														
320	65 JAHRE UND AELTER	12 715	5	144	1 416	4 343	3 801														
321	ZUSAMMEN	73 817	34	656	4 914	20 629	24 467														
HAUSHALTE ZUSAMMEN 5)																					
322	UNTER 30 JAHREN	2 103	26	132	366	625	528														
323	30 BIS UNTER 40 JAHRE	11 318	27	222	931	3 084	3 872														
324	40 BIS UNTER 65 JAHRE	57 537	111	1 051	5 203	15 925	17 952														
325	65 JAHRE UND AELTER	21 792	65	714	3 808	7 665	5 623														
326	ZUSAMMEN	92 750	229	2 119	10 308	27 299	27 975														
IN ... BIS ... ERRICHTETEN GEBAEUDEN																					
327	BIS 1900	-	-	-	-	-	-														
328	1901 - 1910	-	-	-	-	-	-														
329	1911 - 1920	-	-	-	-	-	-														
330	1921 - 1930	20 465	41	539	2 888	6 721	5 421														
331	1931 - 1940	17 571	25	327	1 711	6 056	5 410														
332	1941 - 1950	15 824	28	395	1 712	4 502	4 746														
333	1951 - 1960	12 596	52	421	1 653	4 028	3 293														
334	1961 - 1970	11 457	57	261	1 326	2 888	3 515														
335	1971 - 1980	10 091	20	126	754	2 187	3 680														
336	1981 UND SPAETER	4 746	6	50	264	917	1 990														
337	ZUSAMMEN	92 750	229	2 119	10 308	27 299	27 975														
338	HAUSHALTE IN SONSTIGEN WOHNHEIMHEITEN IN GEBAEUDEN	33	15	13	4	1	-														
339	HAUSHALTE IN GEBAEUDEN INSGESAMT	92 783	244	2 132	10 312	27 300	27 975														

1) OHNE HAUSHALTE IN FREIZEITWOHNHEIMHEITEN.- 2) EINSCHL. KUECHE, OHNE UNTERVERMIETETE UND GEWERBLICH GENUTZTE RAEUME.- 3) BEI 10 UND MEHR RAEUMEN JE WOHNHEIMHEIT WERDEN JEWELIS 10 RAEUME ZUGRUNDEGELEGT.- 4) BEI 3 UND MEHR RAEUMEN JE WOHNHEIMHEIT WERDEN JEWELIS 3 RAEUME ZUGRUNDEGELEGT.- 5) PERSON, DIE UEBERWIEGEND ZUM UNTERHALT DES HAUSHALTS BEITRAEGT.- 6) EINSCHL. MITHELFEDE FAMILIENANGEHOERIGE.- 7) EINSCHL. AUSZUBILDENDE, KAUFM./TECHN., BEAMTENANWAERTER.- 8) EINSCHL. AUSZUBILDENDE, GEWERBLICH.- 9) OHNE REITNER/PENSIONAERE.-

4 NACH

WOHNVERHAELTNIS UND RAUMZAHL

EIGEN
IT ...

TUEMER		SELBSTBEWOHNTE RAEUMEN 2)		UNTER-VERMIETETE RAEUMEN		GEWERBLICH GENUTZTE RAEUMEN		UNTERMIETER ZUSAMMEN		HAUSHALTE IN WOHN-EINHEITEN IN GEBAEUDEN MIT VOLL-STAENDIGER WOHNHEIMNUTZUNG		HAUSHALTE IN FREIZEITWOHN-EINHEITEN		ILFD. NR.	
6		7 UND MEHR		INSGESAMT 4)		INSGESAMT 4)		24		25		26			
19		20		21		22		23		24		25		26	

H 1948

ERRICHTETEN GEBAEUDEN

3 508	1 100	603	4 545	1 873	695	22 679	5 550	1 171	291
2 464	748	370	2 768	1 250	318	9 985	3 655	492	292
9 566	3 848	2 212	16 590	1 867	1 778	2 133	988	237	293
7 248	3 604	2 361	17 794	938	1 494	529	171	301	294
6 552	4 395	3 237	24 469	629	1 276	199	92	131	295
968	1 231	1 541	11 921	212	346	52	24	41	296
133	223	465	3 682	42	90	12	8	11	297
27 975	14 401	10 419	79 001	5 561	5 679	25 604	6 833	1 456	298
3 661	2 460	2 780	21 627	831	3 469	1 124	102	158	299
13 668	7 560	5 072	38 139	2 092	1 612	7 772	1 160	705	300
2 766	1 151	614	4 602	550	149	4 465	724	132	301
810	392	352	2 693	283	103	7 622	1 352	221	302
7 070	2 838	1 601	11 940	1 805	346	4 621	3 495	240	303
27 975	14 401	10 419	79 001	5 561	5 679	25 604	6 833	1 456	304
64	46	37	290	38	26	3 066	758	109	305
413	233	212	1 677	106	122	2 753	654	44	306
72	29	27	211	97	31	9 482	1 307	430	307
183	57	33	261	158	78	4 073	423	240	308
1 431	424	222	1 663	779	383	5 907	1 003	383	309
1 822	590	321	2 410	839	203	3 217	2 817	118	310
3 508	1 100	603	4 545	1 873	695	22 679	5 550	1 171	311
28	11	5	38	42	6	4 380	566	188	312
65	17	8	58	65	17	1 328	130	85	313
906	268	125	931	440	148	2 081	460	151	314
1 465	452	232	1 741	703	147	2 276	2 499	68	315
2 464	748	370	2 768	1 250	318	9 985	3 655	492	316
456	209	161	1 221	75	60	846	173	28	317
3 689	1 921	1 171	8 828	384	580	729	199	38	318
16 521	9 411	7 238	54 985	2 513	3 761	1 083	504	138	319
3 801	1 760	1 246	9 422	716	583	267	407	81	320
24 467	13 301	9 816	74 456	3 688	4 984	2 925	1 283	285	321
528	238	188	1 432	172	91	10 328	1 480	458	322
3 872	1 978	1 204	9 089	542	658	4 802	622	278	323
17 952	9 835	7 460	56 648	3 292	4 144	6 990	1 507	521	324
5 623	2 350	1 567	11 832	1 555	786	3 484	3 224	199	325
27 975	14 401	10 419	79 001	5 561	5 679	25 604	6 833	1 456	326
-	-	-	-	-	-	-	-	-	327
-	-	-	-	-	-	-	-	-	328
-	-	-	-	-	-	-	-	-	329
5 421	2 694	2 161	16 416	1 547	1 079	9 141	1 475	545	330
5 410	2 428	1 614	12 164	1 089	894	4 977	1 030	218	331
4 746	2 554	1 887	14 340	959	972	3 890	1 144	220	332
3 293	1 670	1 479	11 302	730	897	2 809	1 338	208	333
3 515	1 962	1 448	10 976	515	829	2 025	1 405	129	334
3 600	2 131	1 273	9 594	530	702	1 692	166	97	335
1 990	962	557	4 209	191	306	1 070	275	39	336
27 975	14 401	10 419	79 001	5 561	5 679	25 604	6 833	1 456	337
-	-	-	-	2	3	169	3 052	84	338
27 975	14 401	10 419	79 001	5 563	5 682	25 773	9 885	1 540	339

10 UND
5 RAEU-
DERIGE-
NAERE-

TAB. H2 - MVOE. 2/2 (GWZ)

TABELLE 11

HAUSHALTE DER INHABER VON WOHNUNGEN UND SONSTIGEN WOHNHEINHEITEN IN GEBAEUDEN

LFD. NR.	GEGENSTAND DER NACHWEISUNG	IN EIGENTUEMER					
		HAUSHALTE			MIT ... PERSONEN JE SELBSTBEWOHNTEM		
		INSGESAMT 1)	ZUSAMMEN	BIS 0,5	0,6 BIS 0,9	1	1,1 BIS 1,4
		1	2	3	4	5	6
HAUSHALTE IN GEBAEUDEN							
01	HAUSHALTE IN GEBAEUDEN MIT ... PERSONEN						
02	1	340 679	29 328	29 060	-	268	-
03	2 DARUNTER WEIBLICH	212 535	20 668	20 544	-	124	-
04	3	237 636	46 601	40 037	5 733	795	-
05	4	107 483	27 566	9 041	17 138	1 173	-
06	5	66 395	22 478	2 011	17 132	2 821	426
07	6 UND MEHR	17 406	5 954	238	3 870	1 305	443
08	ZUSAMMEN	5 372	1 389	-	718	309	262
		774 971	133 316	80 387	44 591	6 671	1 131
HAUSHALTE IN WOHNUNGEN							
09	HAUSHALTE IN WOHNUNGEN MIT ... PERSONEN						
10	1	337 350	29 283	29 032	-	251	-
11	2 DARUNTER WEIBLICH	211 075	20 644	20 527	-	117	-
12	3	237 269	46 590	40 036	5 728	794	-
13	4	107 360	27 559	9 041	17 138	1 171	-
14	5	66 326	22 474	2 011	17 132	2 820	426
15	6 UND MEHR	17 366	5 953	238	3 870	1 305	443
16	ZUSAMMEN	5 366	1 389	-	718	309	262
		771 037	133 248	80 358	44 586	6 650	1 131
HAUSHALTE IN SONSTIGEN WOHNHEINHEITEN							
17	HAUSHALTE IN SONSTIGEN WOHNHEINHEITEN MIT ... PERSONEN						
18	1	3 329	45	28	-	17	-
19	2 DARUNTER WEIBLICH	1 460	24	17	-	7	-
20	3	367	11	1	5	1	-
21	4	123	7	-	-	2	-
22	5	69	4	-	-	1	-
23	6 UND MEHR	40	1	-	-	-	-
24	ZUSAMMEN	6	-	-	-	-	-
		3 934	68	29	5	21	-
HAUSHALTE IN WOHNGBAEUDEN MIT 1 ODER 2 WOHNUNGEN							
25	HAUSHALTE IN WOHNGBAEUDEN MIT ... PERSONEN						
26	1	38 639	17 328	17 266	-	62	-
27	2 DARUNTER WEIBLICH	25 052	12 430	12 400	-	30	-
28	3	51 529	34 516	30 811	3 170	526	-
29	4	31 577	22 662	8 369	13 324	823	-
30	5	26 621	19 873	1 906	15 477	2 076	336
31	6 UND MEHR	7 414	5 431	223	3 633	1 160	340
32	ZUSAMMEN	1 989	1 312	-	687	296	248
		157 769	101 122	58 575	36 291	4 943	924
HAUSHALTE IN BIS 1948 ERRICHTETEN GEBAEUDEN							
33	ZUSAMMEN	6 902	695	386	241	56	11
HAUSHALTE IN BIS 1948 ERRICHTETEN GEBAEUDEN							
34	HAUSHALTE IN GEBAEUDEN MIT ... PERSONEN						
35	1	105 452	10 241	10 180	-	61	-
36	2 DARUNTER WEIBLICH	61 845	7 299	7 273	-	26	-
37	3	64 086	13 942	11 788	1 834	310	-
38	4	27 305	7 538	3 029	4 008	408	-
39	5	17 199	5 783	828	4 043	721	161
40	6 UND MEHR	5 036	1 824	106	1 204	327	142
41	ZUSAMMEN	1 801	510	-	309	80	80
		220 879	39 838	25 931	11 398	1 907	383
HAUSHALTE IN WOHNUNGEN							
42	HAUSHALTE IN WOHNUNGEN MIT ... PERSONEN						
43	1	104 022	10 217	10 162	-	55	-
44	2 DARUNTER WEIBLICH	61 197	7 287	7 263	-	24	-
45	3	63 862	13 937	11 787	1 831	310	-
46	4	27 236	7 534	3 029	4 008	407	-
47	5	17 152	5 782	828	4 043	721	161
48	6 UND MEHR	5 014	1 823	106	1 204	327	142
49	ZUSAMMEN	1 796	510	-	309	80	80
		219 082	39 803	25 912	11 395	1 900	383
HAUSHALTE IN SONSTIGEN WOHNHEINHEITEN							
50	HAUSHALTE IN SONSTIGEN WOHNHEINHEITEN MIT ... PERSONEN						
51	1	1 430	24	18	-	6	-
52	2 DARUNTER WEIBLICH	648	12	10	-	2	-
53	3	224	5	1	3	-	-
54	4	69	4	-	-	1	-
55	5	47	1	-	-	-	-
56	6 UND MEHR	22	1	-	-	-	-
57	ZUSAMMEN	5	-	-	-	-	-
		1 797	35	19	3	7	-
HAUSHALTE IN WOHNGBAEUDEN MIT 1 ODER 2 WOHNUNGEN							
58	HAUSHALTE IN WOHNGBAEUDEN MIT ... PERSONEN						
59	1	16 978	7 753	7 716	-	37	-
60	2 DARUNTER WEIBLICH	10 952	5 667	5 651	-	16	-
61	3	18 310	11 660	9 955	1 451	250	-
62	4	10 064	6 562	2 735	3 432	327	-
63	5	7 776	5 136	763	3 607	599	138
64	6 UND MEHR	2 355	1 626	95	1 091	293	114
65	ZUSAMMEN	725	470	-	287	75	73
		56 208	33 207	21 264	9 868	1 581	325

1) HAUSHALTE DER INHABER VON WOHNUNGEN UND SONSTIGEN WOHNHEINHEITEN IN GEBAEUDEN, OHNE HAUSHALTE IN WOHNHEINHEITEN IN GEBAEUDEN MIT VOLLSTÄNDIGER WOHNHEIMNUTZUNG, OHNE HAUSHALTE IN FREIZEITWOHNHEINHEITEN.- 2) EINSCHL. KUECHE, OHNE UNTERVERMIETETE UND GEWERBLICH GENUTZTE RAEUME.- 3) MIT MITTELEN DES SOZIALEN WOHNUNGSBAUS GEFOERDERT (1. FOERDERUNGSWEG).

NACH WOHNVERHAELTNIS SOWIE NACH PERSONEN JE SELBSTBEWOHNTEM RAUM

WOHNEINHEITEN		IN MIETWOHNEINHEITEN										LFD. NR.	
RAUM 2)		MIT ... PERSONEN JE SELBSTBEWOHNTEM RAUM 2)											
1,5 BIS 1,9	2 UND MEHR	ZUSAMMEN	BIS 0,5	0,6 BIS 0,9	1	1,1 BIS 1,4	1,5 BIS 1,9	2 UND MEHR					
7	8	9	10	11	12	13	14	15					
INSGESAMT													
-	-	311 351	291 377	-	19 974	-	-	-	-	-	01		
-	-	191 867	182 610	-	9 257	-	-	-	-	-	02		
-	36	191 035	114 569	68 704	6 650	-	-	1 112 I	-	-	03		
200	14	79 917	4 180	64 381	9 958	-	1 242	156 I	-	-	04		
-	88	43 917	500	20 273	19 373	3 074	-	697 I	-	-	05		
69	29	11 452	39	1 823	4 445	3 961	920	264 I	-	-	06		
72	28	3 983	-	200	374	1 725	1 213	471 I	-	-	07		
341	195	641 655	410 665	155 381	60 774	8 760	3 375	2 700 I	-	-	08		
-	-	308 067	290 508	-	17 559	-	-	-	-	-	09		
-	-	190 431	182 176	-	8 255	-	-	-	-	-	10		
-	32	190 679	114 566	68 696	6 467	-	-	950 I	-	-	11		
196	13	79 801	4 180	64 378	9 951	-	1 178	114 I	-	-	12		
-	85	43 852	500	20 273	19 371	3 074	-	634 I	-	-	13		
68	29	11 413	39	1 823	4 445	3 961	920	225 I	-	-	14		
72	28	3 977	-	200	374	1 725	1 213	465 I	-	-	15		
336	187	637 789	409 793	155 370	58 167	8 760	3 311	2 388 I	-	-	16		
-	-	3 284	869	-	2 415	-	-	-	-	-	17		
-	-	1 436	434	-	1 002	-	-	-	-	-	18		
-	4	356	3	8	183	-	-	162 I	-	-	19		
4	1	116	-	3	7	-	64	42 I	-	-	20		
-	3	65	-	-	2	-	-	63 I	-	-	21		
1	-	39	-	-	-	-	-	39 I	-	-	22		
-	-	6	-	-	-	-	-	6 I	-	-	23		
5	8	3 866	872	11	2 607	-	64	312 I	-	-	24		
-	-	21 311	20 455	-	856	-	-	-	-	-	25		
-	-	12 622	12 221	-	401	-	-	-	-	-	26		
-	9	17 013	11 831	4 412	681	-	-	89 I	-	-	27		
144	2	8 915	1 313	6 361	1 018	-	202	21 I	-	-	28		
-	78	6 748	278	4 235	1 769	366	-	100 I	-	-	29		
52	23	1 983	16	783	682	385	83	34 I	-	-	30		
58	23	677	-	118	132	249	125	53 I	-	-	31		
254	135	56 647	33 893	15 909	5 138	1 000	410	297 I	-	-	32		
WOHNEINHEITEN OEFFENTLICH GEFORDERT 3)													
1	-	6 207	3 994	1 345	646	143	48	31 I	-	-	33		
WOHNEINHEITEN NICHT OEFFENTLICH GEFORDERT													
-	-	95 211	92 183	-	3 028	-	-	-	-	-	34		
-	-	54 546	53 319	-	1 227	-	-	-	-	-	35		
-	10	50 144	31 631	16 261	1 983	-	-	269 I	-	-	36		
86	7	19 767	2 087	14 277	2 888	-	464	51 I	-	-	37		
-	30	11 416	269	5 678	4 185	1 023	-	261 I	-	-	38		
28	17	3 212	13	762	897	1 080	358	102 I	-	-	39		
27	14	1 291	-	103	142	432	427	187 I	-	-	40		
141	78	181 041	126 183	37 081	13 123	2 535	1 249	870 I	-	-	41		
-	-	93 805	91 506	-	2 299	-	-	-	-	-	42		
-	-	53 910	52 990	-	920	-	-	-	-	-	43		
-	9	49 925	31 629	16 254	1 858	-	-	184 I	-	-	44		
84	6	19 702	2 087	14 274	2 886	-	423	32 I	-	-	45		
-	29	11 370	269	5 678	4 186	1 023	-	216 I	-	-	46		
27	17	3 191	13	762	897	1 080	358	81 I	-	-	47		
27	14	1 286	-	103	142	432	427	182 I	-	-	48		
138	75	179 279	125 504	37 071	12 266	2 535	1 208	695 I	-	-	49		
-	-	1 406	677	-	729	-	-	-	-	-	50		
-	-	636	329	-	307	-	-	-	-	-	51		
-	1	219	2	7	125	-	-	85 I	-	-	52		
2	1	65	-	3	2	-	41	19 I	-	-	53		
-	1	46	-	-	1	-	-	45 I	-	-	54		
1	-	21	-	-	-	-	-	21 I	-	-	55		
-	-	5	-	-	-	-	-	5 I	-	-	56		
3	3	1 762	679	10	857	-	41	175 I	-	-	57		
-	-	9 225	8 913	-	312	-	-	-	-	-	58		
-	-	5 285	5 165	-	120	-	-	-	-	-	59		
-	4	6 650	4 756	1 553	294	-	-	47 I	-	-	60		
67	1	3 502	560	2 463	385	-	87	71 I	-	-	61		
-	29	2 640	129	1 647	676	138	-	50 I	-	-	62		
21	12	729	7	308	227	137	34	16 I	-	-	63		
24	11	255	-	59	51	73	45	27 I	-	-	64		
112	57	23 001	14 365	6 030	1 945	348	166	147 I	-	-	65		

TAB. H2 - MVOE. 2/2 (GWZ)

NOCH: TABELLE 11

HAUSHALTE DER INHABER VON WOHNUNGEN UND SONSTIGEN WOHNHEINHEITEN IN GEBAEUDEN

LFD. NR.	GEGENSTAND DER NACHWEISUNG	IN EIGENTUEMER					
		HAUSHALTE INSGESAMT 1)	ZUSAMMEN	MIT ... PERSONEN JE SELBSTBEWOHNTEM			
				INSGESAMT 1)			
				BIS 0,5	0,6 BIS 0,9	1	1,1 BIS 1,4
		1	2	3	4	5	6
HAUSHALTE IN GEBAEUDEN							
66	HAUSHALTE IN GEBAEUDEN						
67	MIT ... PERSONEN	108 960	10 374	10 312	-	62	-
68	1	63 979	7 394	7 367	-	27	-
69	2 DARUNTER WEIBLICH	65 927	14 190	11 984	1 879	317	-
70	3	28 095	7 686	3 076	4 096	420	-
71	4	17 705	5 898	838	4 121	745	164
72	5	5 203	1 864	107	1 229	337	146
73	6 UND MEHR	1 891	521	-	314	82	84
	ZUSAMMEN	227 781	40 533	26 317	11 639	1 963	394
HAUSHALTE IN WOHNUNGEN							
74	HAUSHALTE IN WOHNUNGEN						
75	MIT ... PERSONEN	107 518	10 350	10 294	-	56	-
76	1	63 324	7 382	7 357	-	25	-
77	2 DARUNTER WEIBLICH	65 703	14 185	11 983	1 876	317	-
78	3	28 026	7 682	3 076	4 096	419	-
79	4	17 658	5 897	838	4 121	745	164
80	5	5 181	1 863	107	1 229	337	146
81	6 UND MEHR	1 886	521	-	314	82	84
	ZUSAMMEN	225 972	40 498	26 298	11 636	1 956	394
HAUSHALTE IN SONSTIGEN WOHNHEINHEITEN							
82	HAUSHALTE IN SONSTIGEN WOHNHEINHEITEN						
83	MIT ... PERSONEN	1 442	24	18	-	6	-
84	1	655	12	10	-	2	-
85	2 DARUNTER WEIBLICH	224	5	1	3	-	-
86	3	69	4	-	-	1	-
87	4	47	1	-	-	-	-
88	5	22	1	-	-	-	-
89	6 UND MEHR	5	-	-	-	-	-
	ZUSAMMEN	1 809	35	19	3	7	-
HAUSHALTE IN WOHNGEBAEUDEN MIT 1 ODER 2 WOHNUNGEN							
90	HAUSHALTE IN WOHNGEBAEUDEN MIT 1 ODER 2						
91	WOHNUNGEN						
92	MIT ... PERSONEN	17 165	7 830	7 792	-	38	-
93	1	11 071	5 725	5 708	-	17	-
94	2 DARUNTER WEIBLICH	18 579	11 845	10 112	1 476	253	-
95	3	10 241	6 688	2 777	3 507	335	-
96	4	7 916	5 240	772	3 681	619	139
97	5	2 403	1 661	96	1 114	301	117
	6 UND MEHR	742	481	-	292	77	77
	ZUSAMMEN	57 046	33 745	21 549	10 070	1 623	333
HAUSHALTE IN NACH 1948 ERRICHTETEN GEBAEUDEN							
98	HAUSHALTE IN GEBAEUDEN						
99	MIT ... PERSONEN	115 067	3 431	3 397	-	34	-
100	1	77 694	2 462	2 445	-	17	-
101	2 DARUNTER WEIBLICH	94 329	6 965	6 039	846	76	-
102	3	46 246	4 850	1 211	3 466	157	-
103	4	27 802	4 721	147	3 928	587	49
104	5	7 371	1 301	16	845	347	86
105	6 UND MEHR	2 348	320	-	134	92	73
	ZUSAMMEN	293 163	21 588	10 810	9 219	1 293	208
HAUSHALTE IN WOHNUNGEN							
106	HAUSHALTE IN WOHNUNGEN						
107	MIT ... PERSONEN	114 420	3 429	3 397	-	32	-
108	1	77 414	2 461	2 445	-	16	-
109	2 DARUNTER WEIBLICH	94 292	6 964	6 039	846	76	-
110	3	46 238	4 850	1 211	3 466	157	-
111	4	27 800	4 721	147	3 928	587	49
112	5	7 370	1 301	16	845	347	86
113	6 UND MEHR	2 348	320	-	134	92	73
	ZUSAMMEN	292 468	21 585	10 810	9 219	1 291	208
HAUSHALTE IN SONSTIGEN WOHNHEINHEITEN							
114	HAUSHALTE IN SONSTIGEN WOHNHEINHEITEN						
115	MIT ... PERSONEN	647	2	-	-	2	-
116	1	280	1	-	-	1	-
117	2 DARUNTER WEIBLICH	37	1	-	-	-	-
118	3	8	-	-	-	-	-
119	4	2	-	-	-	-	-
120	5	1	-	-	-	-	-
121	6 UND MEHR	-	-	-	-	-	-
	ZUSAMMEN	695	3	-	-	2	-
HAUSHALTE IN WOHNGEBAEUDEN MIT 1 ODER 2 WOHNUNGEN							
122	HAUSHALTE IN WOHNGEBAEUDEN MIT 1 ODER 2						
123	WOHNUNGEN						
124	MIT ... PERSONEN	6 828	1 594	1 591	-	3	-
125	1	4 447	1 141	1 139	-	2	-
126	2 DARUNTER WEIBLICH	9 484	4 826	4 491	286	49	-
127	3	5 981	3 812	1 144	2 564	92	-
128	4	5 698	4 127	144	3 574	366	33
129	5	1 748	1 217	16	818	316	71
	6 UND MEHR	546	309	-	132	90	63
	ZUSAMMEN	30 285	15 885	7 386	7 374	916	167

1) HAUSHALTE DER INHABER VON WOHNUNGEN UND SONSTIGEN WOHNHEINHEITEN IN GEBAEUDEN, OHNE HAUSHALTE IN WOHNHEINHEITEN IN GEBAEUDEN MIT VOLLSTAENDIGER WOHNHEIMNUTZUNG, OHNE HAUSHALTE IN FREIZEITWOHNHEINHEITEN.- 2) EINSCHL. KUECHE, OHNE UNTERVERMIETETE UND GEWERBLICH GENUTZTE RAEUME.- 3) MIT MITTELEN DES SOZIALEN WOHNUNGSBAUS GEFÖRDERT (1. FÖRDERUNGSWEG).

NACH WOHNVERHAELTNIS SOWIE NACH PERSONEN JE SELBSTBEWOHNTEM RAUM

WOHNEINHEITEN			IN MIETWOHNEINHEITEN										LFD. NR.
RAUM 2)			MIT ... PERSONEN JE SELBSTBEWOHNTEM RAUM 2)										
1,5 BIS 1,9	2 UND MEHR	ZUSAMMEN	BIS 0,5	0,6 BIS 0,9	1	1,1 BIS 1,4	1,5 BIS 1,9	2 UND MEHR					
7	8	9	10	11	12	13	14	15					

ERRICHTETEN GEBAEUDEN, WOHEINHEITEN ZUSAMMEN

-	-	98 586	95 360	-	3 226	-	-	-	-	-	66
-	-	56 585	55 292	-	1 293	-	-	-	-	-	67
-	10	51 737	32 426	16 992	2 043	-	-	-	-	2761	68
87	7	20 409	2 106	14 755	3 013	-	-	483	-	521	69
-	30	11 807	271	5 796	4 391	-	1 082	-	-	2671	70
28	17	3 339	14	777	953	-	1 122	365	-	1081	71
27	14	1 370	-	106	143	-	474	449	-	1981	72
142	78	187 248	130 177	38 426	13 769	-	2 678	1 297	-	9011	73

-	-	97 168	94 683	-	2 485	-	-	-	-	-	74
-	-	55 942	54 963	-	1 979	-	-	-	-	-	75
-	9	51 518	32 424	16 985	1 918	-	-	-	-	1911	76
85	6	20 344	2 106	14 752	3 011	-	-	442	-	331	77
-	29	11 761	271	5 796	4 390	-	1 082	-	-	2221	78
27	17	3 318	14	777	953	-	1 122	365	-	871	79
27	14	1 365	-	106	143	-	474	449	-	1931	80
139	75	185 474	129 498	38 416	12 900	-	2 678	1 256	-	7261	81

-	-	1 418	677	-	741	-	-	-	-	-	82
-	-	643	329	-	314	-	-	-	-	-	83
-	1	219	2	7	125	-	-	-	-	851	84
2	1	65	-	3	2	-	-	41	-	191	85
-	1	46	-	-	1	-	-	-	-	451	86
1	-	21	-	-	-	-	-	-	-	211	87
-	-	5	-	-	-	-	-	-	-	51	88
3	3	1 774	679	10	869	-	-	41	-	1751	89

-	-	9 335	9 022	-	313	-	-	-	-	-	90
-	-	5 346	5 225	-	121	-	-	-	-	-	91
-	4	6 734	4 810	1 578	299	-	-	-	-	471	92
68	1	3 553	566	2 499	392	-	-	89	-	71	93
-	29	2 676	129	1 667	689	-	141	-	-	501	94
21	12	742	7	313	232	-	139	35	-	161	95
24	11	261	-	60	51	-	75	46	-	291	96
113	57	23 301	14 534	6 117	1 976	-	355	170	-	1491	97

WOHNEINHEITEN OEFFENTLICH GEFUERDERT 3)

-	-	111 636	106 457	-	5 179	-	-	-	-	-	98
-	-	75 232	72 389	-	2 843	-	-	-	-	-	99
-	4	87 364	52 155	32 967	1 979	-	-	-	-	2631	100
16	-	41 396	943	35 565	4 471	-	-	389	-	281	101
-	10	23 081	57	10 202	11 297	-	1 275	-	-	2501	102
6	1	6 070	14	529	2 857	-	2 217	355	-	981	103
14	7	2 028	-	43	165	-	1 057	581	-	1821	104
36	22	271 575	159 626	79 306	25 948	-	4 549	1 325	-	8211	105

-	-	110 991	106 457	-	4 534	-	-	-	-	-	106
-	-	74 953	72 389	-	2 564	-	-	-	-	-	107
-	3	87 328	52 155	32 967	1 979	-	-	-	-	2271	108
16	-	41 388	943	35 565	4 471	-	-	389	-	201	109
-	10	23 079	57	10 202	11 297	-	1 275	-	-	2481	110
6	1	6 069	14	529	2 857	-	2 217	355	-	971	111
14	7	2 028	-	43	165	-	1 057	581	-	1821	112
36	21	270 883	159 626	79 306	25 303	-	4 549	1 325	-	7741	113

-	-	645	-	-	645	-	-	-	-	-	114
-	-	279	-	-	279	-	-	-	-	-	115
-	1	36	-	-	-	-	-	-	-	361	116
-	-	8	-	-	-	-	-	-	-	81	117
-	-	2	-	-	-	-	-	-	-	21	118
-	-	1	-	-	-	-	-	-	-	11	119
-	-	-	-	-	-	-	-	-	-	-	120
-	1	692	-	-	645	-	-	-	-	471	121

-	-	5 234	5 009	-	225	-	-	-	-	-	122
-	-	3 306	3 153	-	153	-	-	-	-	-	123
-	-	4 658	3 125	1 387	132	-	-	-	-	141	124
12	-	2 169	135	1 684	314	-	-	33	-	31	125
-	10	1 571	13	892	542	-	108	-	-	161	126
4	-	531	-	127	229	-	141	23	-	111	127
10	6	237	-	20	45	-	106	50	-	161	128
26	16	14 400	8 282	4 110	1 487	-	355	106	-	601	129

NOCH: TABELLE 11

HAUSHALTE DER INHABER VON WOHNUNGEN UND SONSTIGEN WOHNHEINHEITEN IN GEBAEUDEN

LFD. NR.	GEGENSTAND DER NACHWEISUNG	IN EIGENTUEMER					
		HAUSHALTE INSGESAMT 1)	ZUSAMMEN	MIT ... PERSONEN JE SELBSTBEWOHNTEM			
				BIS 0,5	0,6 BIS 0,9	1	1,1 BIS 1,4
1	2	3	4	5	6		

HAUSHALTE IN NACH 1948 ERRICHTETEN GEBAEUDEN

130	HAUSHALTE IN GEBAEUDEN MIT ... PERSONEN	116 652	15 523	15 351	-	172	
131	1	70 862	10 812	10 732	-	80	
132	2 DARUNTER WEIBLICH	77 580	25 446	22 014	3 008	402	
133	3	33 142	15 030	4 754	9 576	596	
134	4	20 888	11 859	1 026	9 083	1 489	213
135	5	4 832	2 789	115	1 796	621	211
136	6 UND MEHR	1 133	548	-	270	135	105
137	ZUSAMMEN	254 027	71 195	43 260	23 733	3 415	529

138	HAUSHALTE IN WOHNUNGEN MIT ... PERSONEN	115 412	15 504	15 341	-	163	
139	1	70 337	10 801	10 725	-	76	
140	2 DARUNTER WEIBLICH	77 274	25 441	22 014	3 006	401	
141	3	33 096	15 027	4 754	9 576	595	
142	4	20 868	11 856	1 026	9 083	1 488	213
143	5	4 815	2 789	115	1 796	621	211
144	6 UND MEHR	1 132	548	-	270	135	105
145	ZUSAMMEN	252 597	71 165	43 250	23 731	3 403	529

146	HAUSHALTE IN SONSTIGEN WOHNHEINHEITEN MIT ... PERSONEN	1 240	19	10	-	9	
147	1	525	11	7	-	4	
148	2 DARUNTER WEIBLICH	106	5	-	2	1	
149	3	46	3	-	-	1	
150	4	20	3	-	-	1	
151	5	17	-	-	-	-	
152	6 UND MEHR	1	-	-	-	-	
153	ZUSAMMEN	1 430	30	10	2	12	

154	HAUSHALTE IN WOHNGBAEUDEN MIT 1 ODER 2 WOHNUNGEN MIT ... PERSONEN	14 646	7 904	7 883	-	21	
155	1	9 534	5 564	5 553	-	11	
156	2 DARUNTER WEIBLICH	23 466	17 845	16 208	1 408	224	
157	3	15 355	12 162	4 448	7 253	396	
158	4	13 007	10 506	990	8 222	1 091	164
159	5	3 263	2 553	111	1 701	543	160
160	6 UND MEHR	701	522	-	263	129	100
161	ZUSAMMEN	70 438	51 492	29 640	18 847	2 404	424

HAUSHALTE IN NACH 1948

162	HAUSHALTE IN GEBAEUDEN MIT ... PERSONEN	231 719	18 954	18 748	-	206	
163	1	148 556	13 274	13 177	-	97	
164	2 DARUNTER WEIBLICH	171 709	32 411	28 053	3 854	478	
165	3	79 388	19 880	5 965	13 042	753	
166	4	48 690	16 580	1 173	13 011	2 076	262
167	5	12 203	4 090	131	2 641	968	297
168	6 UND MEHR	3 481	868	-	404	227	178
169	ZUSAMMEN	547 190	92 783	54 070	32 952	4 708	757

170	HAUSHALTE IN WOHNUNGEN MIT ... PERSONEN	229 832	18 933	18 738	-	195	
171	1	147 751	13 262	13 170	-	92	
172	2 DARUNTER WEIBLICH	171 566	32 405	28 053	3 852	477	
173	3	79 334	19 877	5 965	13 042	752	
174	4	48 668	16 577	1 173	13 011	2 075	262
175	5	12 185	4 090	131	2 641	968	297
176	6 UND MEHR	3 480	868	-	404	227	178
177	ZUSAMMEN	545 065	92 750	54 060	32 950	4 694	757

178	HAUSHALTE IN SONSTIGEN WOHNHEINHEITEN MIT ... PERSONEN	1 887	21	10	-	11	
179	1	805	12	7	-	5	
180	2 DARUNTER WEIBLICH	143	6	-	2	1	
181	3	54	3	-	-	1	
182	4	22	3	-	-	1	
183	5	18	-	-	-	-	
184	6 UND MEHR	1	-	-	-	-	
185	ZUSAMMEN	2 125	33	10	2	14	

186	HAUSHALTE IN WOHNGBAEUDEN MIT 1 ODER 2 WOHNUNGEN MIT ... PERSONEN	21 474	9 498	9 474	-	24	
187	1	13 981	6 705	6 692	-	13	
188	2 DARUNTER WEIBLICH	32 950	22 671	20 699	1 694	273	
189	3	21 336	15 974	5 592	9 817	488	
190	4	18 705	14 633	1 134	11 796	1 457	197
191	5	5 011	3 770	127	2 519	859	223
192	6 UND MEHR	1 247	831	-	395	219	171
193	ZUSAMMEN	100 723	67 377	37 026	26 221	3 320	591

1) HAUSHALTE DER INHABER VON WOHNUNGEN UND SONSTIGEN WOHNHEINHEITEN IN GEBAEUDEN, OHNE HAUSHALTE IN WOHNHEINHEITEN IN GEBAEUDEN MIT VOLLSTAENDIGER WOHNHEIMNUTZUNG, OHNE HAUSHALTE IN FREIZEITWOHNHEINHEITEN.- 2) EINSCHL. KUECHE, OHNE UNTERVERMIETETE UND GEWERBLICH GENUTZTE RAEUME.- 3) MIT MITTELEN DES SOZIALEN WOHNUNGSBAUS GEFOERDERT (1. FOERDERUNGSWEG).

AEUDEN
TUEMER
OHNTEN

NACH WOHNVERHAELTNIS SOWIE NACH PERSONEN JE SELBSTBEWOHNTEM RAUM

WOHNEINHEITEN			IN MIETWOHNEINHEITEN										LFD. NR.
RAUM 2)			MIT ... PERSONEN JE SELBSTBEWOHNTEM RAUM 2)										
1,5 BIS 1,9	2 UND MEHR	ZUSAMMEN	BIS 0,5	0,6 BIS 0,9	1	1,1 BIS 1,4	1,5 BIS 1,9	2 UND MEHR					
7	8	9	10	11	12	13	14	15					

AEUDEN

WOHNEINHEITEN NICHT OEFFENTLICH GEFORDERT

-	-	101 129	89 560	-	11 569	-	-	-	-	-	-	130
-	-	60 050	54 929	-	5 121	-	-	-	-	-	-	131
-	22	51 934	29 988	18 745	2 628	-	-	-	-	-	-	132
97	7	18 112	1 131	14 061	2 474	-	370	-	-	-	-	133
-	48	9 029	172	4 275	3 685	-	-	-	-	-	-	134
35	11	2 043	11	517	635	717	200	-	-	-	-	135
31	7	585	-	51	66	194	183	-	-	-	-	136
163	95	182 832	120 862	37 649	21 057	1 533	753	-	-	-	-	137

-	-	99 908	89 368	-	10 540	-	-	-	-	-	-	138
-	-	59 536	54 824	-	4 712	-	-	-	-	-	-	139
-	20	51 833	29 987	18 744	2 570	-	-	-	-	-	-	140
95	7	18 069	1 131	14 061	2 469	-	347	-	-	-	-	141
-	46	9 012	172	4 275	3 684	717	-	-	-	-	-	142
35	11	2 026	11	517	635	622	200	-	-	-	-	143
31	7	584	-	51	66	194	183	-	-	-	-	144
161	91	181 432	120 669	37 648	19 964	1 533	730	-	-	-	-	145

-	-	1 221	192	-	1 029	-	-	-	-	-	-	146
-	-	514	105	-	409	-	-	-	-	-	-	147
-	2	101	1	1	5	-	-	-	-	-	-	148
2	2	43	-	-	5	-	23	-	-	-	-	149
-	2	17	-	-	1	-	-	-	-	-	-	150
-	-	17	-	-	-	-	-	-	-	-	-	151
-	-	1	-	-	-	-	-	-	-	-	-	152
2	4	1 400	193	1	1 093	-	23	-	-	-	-	153

-	-	6 742	6 424	-	318	-	-	-	-	-	-	154
-	-	3 970	3 843	-	127	-	-	-	-	-	-	155
-	5	5 621	3 896	1 447	250	-	-	-	-	-	-	156
64	1	3 193	612	2 178	312	-	80	-	-	-	-	157
-	39	2 501	136	1 676	538	117	-	-	-	-	-	158
27	11	710	-	343	221	105	25	-	-	-	-	159
24	6	179	-	38	36	68	29	-	-	-	-	160
115	62	18 946	11 077	5 682	1 675	290	134	-	-	-	-	161

CH 1948

ERRICHTETEN GEBAEUDEN, WOHNEINHEITEN ZUSAMMEN

-	-	212 765	196 017	-	16 748	-	-	-	-	-	-	162
-	-	135 282	127 318	-	7 964	-	-	-	-	-	-	163
-	26	139 298	82 143	51 712	4 607	-	-	-	-	-	-	164
113	7	59 508	2 074	49 626	6 945	-	759	-	-	-	-	165
-	58	32 110	229	14 477	14 982	1 992	-	-	-	-	-	166
41	12	8 113	25	1 046	3 492	2 839	555	-	-	-	-	167
45	14	2 613	-	94	231	1 251	764	-	-	-	-	168
199	117	454 407	280 488	116 955	47 005	6 082	2 078	-	-	-	-	169

-	-	210 899	195 825	-	15 074	-	-	-	-	-	-	170
-	-	134 489	127 213	-	7 276	-	-	-	-	-	-	171
-	23	139 161	82 142	51 711	4 549	-	-	-	-	-	-	172
111	7	59 457	2 074	49 626	6 940	-	736	-	-	-	-	173
-	56	32 091	229	14 477	14 981	1 992	-	-	-	-	-	174
41	12	8 095	25	1 046	3 492	2 839	555	-	-	-	-	175
45	14	2 612	-	94	231	1 251	764	-	-	-	-	176
197	112	452 315	280 295	116 954	45 267	6 082	2 055	-	-	-	-	177

-	-	1 866	192	-	1 674	-	-	-	-	-	-	178
-	-	793	105	-	688	-	-	-	-	-	-	179
-	3	137	1	1	5	-	-	-	-	-	-	180
2	-	51	-	-	1	-	23	-	-	-	-	181
-	2	19	-	-	-	-	-	-	-	-	-	182
-	-	18	-	-	-	-	-	-	-	-	-	183
-	-	1	-	-	-	-	-	-	-	-	-	184
2	5	2 092	193	1	1 738	-	23	-	-	-	-	185

-	-	11 976	11 433	-	543	-	-	-	-	-	-	186
-	-	7 276	6 996	-	280	-	-	-	-	-	-	187
-	5	10 279	7 021	2 834	382	-	-	-	-	-	-	188
76	1	5 362	767	3 862	626	-	113	-	-	-	-	189
-	49	4 072	149	2 568	1 080	225	-	-	-	-	-	190
31	11	1 241	9	470	450	246	48	-	-	-	-	191
34	12	416	-	58	81	174	79	-	-	-	-	192
141	78	33 346	19 359	9 792	3 162	645	240	-	-	-	-	193

MIT
LICH

HAUSHALTE DER INHABER VON WOHNUNGEN UND SONSTIGEN WOHN-EINHEITEN IN GEBÄUDEN

TABELLE 12

LFD. NR.	GEGENSTAND DER NACHWEISUNG	HAUSHALTE INSGESAMT 1)	DARIN IN WOHN-EINHEITEN MIT EINER FLÄCHE VON ...			
			UNTER 40	40 - 60	60 - 80	80 - 100
		1	2	3	4	5
HAUSHALTE IN WOHNUNGEN IN GEBÄUDEN						
MIT ... PERSONEN						
01	1	337 350	64 929	155 672	77 381	21 611
02	DARUNTER WEIBLICH	211 075	34 503	102 327	50 828	13 196
03	2	237 269	5 538	71 708	97 190	33 807
04	3	107 360	740	12 356	46 851	23 977
05	4	66 326	272	4 368	19 206	18 850
06	5	17 366	79	1 253	4 008	4 761
07	6 UND MEHR	5 366	29	309	1 156	1 664
08	ZUSAMMEN	771 037	71 587	245 666	245 792	104 670
BEZUGSPERSON 2) DES HAUSHALTS IST						
09	SELBSTÄNDIGER 3)	48 662	1 679	6 055	10 646	8 582
10	BEAMTER/ANGESTELLTER 4)	261 222	19 123	65 465	83 794	44 637
11	ARBEITER 5)	135 353	11 284	41 117	53 822	20 061
12	NICHTERWERBSTÄTIGER	325 800	39 501	133 029	97 530	31 390
13	ZUSAMMEN	771 037	71 587	245 666	245 792	104 670
EINPERSONENHAUSHALTE						
14	UNTER 30 JAHREN	77 160	22 590	36 774	12 404	3 061
15	30 BIS UNTER 40 JAHRE	44 738	8 606	19 410	10 427	3 487
16	40 BIS UNTER 65 JAHRE	93 465	15 665	38 980	25 213	7 372
17	65 JAHRE UND ÄLTER	121 987	18 068	60 508	29 337	7 691
18	ZUSAMMEN	337 350	64 929	155 672	77 381	21 611
DAR. EINPERSONENHAUSHALTE WEIBLICH						
19	UNTER 30 JAHREN	37 630	10 593	18 721	5 879	1 398
20	30 BIS UNTER 40 JAHRE	17 022	2 588	7 960	4 220	1 261
21	40 BIS UNTER 65 JAHRE	52 154	5 866	23 055	16 020	4 181
22	65 JAHRE UND ÄLTER	104 269	15 456	52 591	24 709	6 356
23	ZUSAMMEN	211 075	34 503	102 327	50 828	13 196
MEHRPERSONENHAUSHALTE ZUSAMMEN 2)						
24	UNTER 30 JAHREN	48 315	1 789	16 717	20 846	6 291
25	30 BIS UNTER 40 JAHRE	80 865	1 193	13 210	31 527	19 604
26	40 BIS UNTER 65 JAHRE	231 722	2 520	36 275	88 308	47 328
27	65 JAHRE UND ÄLTER	72 785	1 156	23 792	27 730	9 856
28	ZUSAMMEN	433 687	6 658	89 994	168 411	83 059
HAUSHALTE ZUSAMMEN 2)						
29	UNTER 30 JAHREN	125 475	24 379	53 491	33 250	9 352
30	30 BIS UNTER 40 JAHRE	125 603	9 799	32 620	41 954	23 091
31	40 BIS UNTER 65 JAHRE	325 187	18 185	75 255	113 521	54 700
32	65 JAHRE UND ÄLTER	194 772	19 224	84 300	57 067	17 527
33	ZUSAMMEN	771 037	71 587	245 666	245 792	104 670
34	HAUSHALTE IN SONSTIGEN WOHN-EINHEITEN IN GEBÄUDEN	3 934	2 213	891	830	-
35	HAUSHALTE IN GEBÄUDEN INSGESAMT	774 971	73 800	246 557	246 622	104 670

1) HAUSHALTE DER INHABER VON WOHNUNGEN UND SONSTIGEN WOHN-EINHEITEN IN GEBÄUDEN, OHNE HAUSHALTE IN WOHN-EINHEITEN IN GEBÄUDEN MIT VOLLSTÄNDIGER WOHN-EINHEITNUTZUNG, OHNE HAUSHALTE IN FREIZEITWOHN-EINHEITEN. - 2) PERSON, DIE UEBERWIEGEND ZUM UNTERHALT DES HAUSHALTS BEITRÄGT. - 3) EINSCHL. MITHELFFENDE FAMILIENANGEHÖRIGE. - 4) EINSCHL. AUSZUBILDENDE, KAUFM./TECHN., BEAMTENANWARTER. - 5) EINSCHL. AUSZUBILDENDE, GEWERBLICH.

AEUDEN

NACH FLAECHE UND AUSSTATTUNG DER WOHN-EINHEITEN

IN QUADRATMETERN

ON ...	DAVON (SP. 1) IN WOHN-EINHEITEN												
	BIS UNTER ... M2		MIT BAD UND WC			OHNE BAD, WC IN DER WOHN-EINHEIT			OHNE WC			DARUNTER (SP. 1) IN WOHN-EINHEITEN MIT SAMMELHEIZUNG	
	100 - 120	120 UND MEHR	MIT	OHNE	MIT	OHNE	MIT	OHNE					
									SAMMELHEIZUNG		BAD		
SHALTE	6	7	8	9	10	11	12	13					
INSGESAMT													
21 611													
13 196	10 106	7 651	245 201	70 583	17 671	1 000	2 895	254 100	01				
33 807	5 717	4 504	159 040	40 980	9 144	620	1 291	163 980	02				
23 977	14 313	14 713	187 707	42 165	5 761	714	922	190 817	03				
18 850	10 660	12 776	89 349	15 048	2 127	389	447	90 760	04				
4 761	9 440	14 190	56 400	8 047	1 316	254	309	57 319	05				
1 664	2 299	4 966	14 299	2 312	576	71	108	14 621	06				
	789	1 419	4 160	902	239	18	47	4 266	07				
04 670	47 607	55 715	597 116	139 057	27 690	2 446	4 728	611 883	08				
8 582													
44 637	6 636	15 064	41 340	5 747	1 032	204	339	42 220	09				
20 061	22 510	25 693	215 242	38 987	4 941	799	1 253	218 705	10				
31 390	5 519	3 550	97 665	30 104	6 197	479	908	100 251	11				
04 670	12 942	11 408	242 869	64 219	15 520	964	2 228	250 707	12				
	47 607	55 715	597 116	139 057	27 690	2 446	4 728	611 883	13				
3 061													
3 487	1 663	668	50 676	20 845	4 574	225	840	52 810	14				
7 372	1 722	1 086	30 748	10 714	2 545	155	576	31 979	15				
7 691	3 308	2 927	70 958	17 103	4 329	269	806	73 064	16				
21 611	3 413	2 970	92 819	21 921	6 223	351	673	96 247	17				
	10 106	7 651	245 201	70 583	17 671	1 000	2 895	254 100	18				
1 398													
1 261	743	296	25 219	10 073	1 889	110	339	26 112	19				
4 181	629	364	12 224	3 842	732	59	165	12 594	20				
6 356	1 606	1 426	41 675	8 654	1 416	149	260	42 478	21				
13 196	2 739	2 418	79 922	18 411	5 107	302	527	82 796	22				
	5 717	4 504	159 040	40 980	9 144	620	1 291	163 980	23				
6 291													
19 604	1 568	1 104	36 046	10 545	1 369	148	207	36 603	24				
47 328	7 896	7 435	65 356	12 884	1 918	265	442	66 545	25				
9 836	23 465	33 826	192 596	32 366	5 006	817	937	195 728	26				
83 059	4 572	5 699	57 917	12 679	1 726	216	247	58 907	27				
	37 501	48 064	351 915	68 474	10 019	1 446	1 833	357 783	28				
9 352													
23 091	3 231	1 772	86 722	31 390	5 943	373	1 047	89 413	29				
54 700	9 618	8 521	96 104	23 598	4 463	420	1 018	98 524	30				
17 527	26 773	36 753	263 554	49 469	9 335	1 086	1 743	268 792	31				
104 670	7 985	8 669	150 736	34 600	7 949	567	920	155 154	32				
	47 607	55 715	597 116	139 057	27 690	2 446	4 728	611 883	33				
	-	-	1 828	267	695	24	1 120	2 999	34				
104 670	47 607	55 715	598 944	139 324	28 385	2 470	5 848	614 882	35				

MIT HALTS-INSCHL.

HAUSHALTE DER INHABER VON WOHNUNGEN UND SONSTIGEN WOHNHEINHEITEN IN GEBAEUDEN

NOCH: TABELLE 12

LFD. NR.	GEGENSTAND DER NACHWEISUNG	HAUSHALTE		DAVON IN WOHNHEINHEITEN MIT EINER FLAECHE VON ...				
		INSGESAMT 1)	UNTER 40	40 - 60	60 - 80	80 - 100		
		1	2	3	4	5		
HAUSHALTE IN WOHNGBAEUDEN MIT 1 ODER 2 WOHNUNGEN MIT ... PERSONEN								
36	1	38 639	3 524	10 009	9 978	6 463		
37	DARUNTER WEIBLICH	25 052	1 969	6 581	6 788	4 383		
38	2	51 529	789	6 547	12 800	12 394		
39	3	31 577	146	1 717	5 489	7 408		
40	4	26 621	52	662	2 731	5 097		
41	5	7 414	23	151	560	1 048		
42	6 UND MEHR	1 989	5	32	154	232		
43	ZUSAMMEN	157 769	4 539	19 118	31 712	32 642		
BEZUGSPERSON 2) DES HAUSHALTS IST								
44	SELBSTAENDIGER 3)	19 684	151	636	1 703	2 829		
45	BEAMTER/ANGESTELLTER 4)	61 251	876	4 187	9 839	13 255		
46	ARBEITER 5)	20 654	716	3 309	5 502	4 828		
47	NICHTERWERBSTAETIGER	56 180	2 796	10 986	14 668	11 730		
48	ZUSAMMEN	157 769	4 539	19 118	31 712	32 642		
EINPERSONENHAUSHALTE								
49	UNTER 30 JAHREN	4 893	864	1 734	929	487		
50	30 BIS UNTER 40 JAHRE	3 589	355	948	864	549		
51	40 BIS UNTER 65 JAHRE	11 534	869	2 500	2 981	2 121		
52	65 JAHRE UND AELTER	18 623	1 436	4 827	5 204	3 306		
53	ZUSAMMEN	38 639	3 524	10 009	9 978	6 463		
DAR. EINPERSONENHAUSHALTE WEIBLICH								
54	UNTER 30 JAHREN	2 098	352	779	404	200		
55	30 BIS UNTER 40 JAHRE	1 151	98	322	290	163		
56	40 BIS UNTER 65 JAHRE	6 425	318	1 380	1 785	1 316		
57	65 JAHRE UND AELTER	15 378	1 201	4 100	4 309	2 704		
58	ZUSAMMEN	25 052	1 969	6 581	6 788	4 383		
MEHRPERSONENHAUSHALTE ZUSAMMEN 2)								
59	UNTER 30 JAHREN	5 508	162	1 133	1 603	1 097		
60	30 BIS UNTER 40 JAHRE	19 236	149	1 293	3 270	4 597		
61	40 BIS UNTER 65 JAHRE	73 921	427	4 014	11 726	15 657		
62	65 JAHRE UND AELTER	20 465	277	2 669	5 135	4 828		
63	ZUSAMMEN	119 130	1 015	9 109	21 734	26 179		
HAUSHALTE ZUSAMMEN 2)								
64	UNTER 30 JAHREN	10 401	1 026	2 867	2 532	1 584		
65	30 BIS UNTER 40 JAHRE	22 825	504	2 241	4 134	5 146		
66	40 BIS UNTER 65 JAHRE	85 455	1 296	6 514	14 707	17 778		
67	65 JAHRE UND AELTER	39 088	1 713	7 496	10 339	8 134		
68	ZUSAMMEN	157 769	4 539	19 118	31 712	32 642		

1) HAUSHALTE DER INHABER VON WOHNUNGEN UND SONSTIGEN WOHNHEINHEITEN IN GEBAEUDEN, OHNE HAUSHALTE IN WOHNHEINHEITEN IN GEBAEUDEN MIT VOLLSTAENDIGER WOHNHEIMNUTZUNG, OHNE HAUSHALTE IN FREIZEITWOHNHEITEN. - 2) PERSON, DIE UEBERWIEGEND ZUM UNTERHALT DES HAUSHALTS BEITRAEGT. - 3) EINSCHL. MITHELFEDE FAMILIENANGEHOERIGE. - 4) EINSCHL. AUSZUBILDENDE, KAUFM./TECHN., BEAMTENANWAERTER. - 5) EINSCHL. AUSZUBILDENDE, GEWERBLICH.

NEUDEN

NACH FLAECHE UND AUSSTATTUNG DER WOHN-EINHEITEN

DN	DAVON (SP. 1) IN WOHN-EINHEITEN													LFD. NR.
	BIS UNTER ... M2		MIT BAD UND WC			OHNE WC			DARUNTER (SP.1) IN WOHN-EINHEITEN MIT SAMMELHEIZUNG					
	100 - 120	120 UND MEHR	MIT	OHNE	OHNE BAD, WC IN DER WOHN-EINHEIT	MIT	OHNE	BAD						
									6	7	8	9	10	
SHALTE	INSGESAMT													
6 463	5 048	3 617	25 576	6 934	4 518	384	1 227	28 810	36					
4 383	2 991	2 340	17 196	4 382	2 631	276	567	19 139	37					
12 394	8 834	10 165	40 210	8 175	2 088	464	592	42 053	38					
7 408	7 049	9 768	26 211	3 835	905	293	333	27 183	39					
5 097	6 471	11 608	23 126	2 441	595	216	243	23 831	40					
1 048	1 494	4 138	6 451	646	191	52	74	6 652	41					
232	394	1 172	1 668	223	54	10	34	1 721	42					
32 642	29 290	40 468	123 242	22 254	8 351	1 419	2 503	130 250	43					
2 829	3 733	10 632	17 526	1 343	455	134	226	18 117	44					
13 255	13 883	19 211	51 906	6 197	1 874	514	760	53 995	45					
4 828	3 541	2 758	14 043	4 449	1 479	261	422	15 145	46					
11 730	8 133	7 867	39 767	10 265	4 543	510	1 095	42 993	47					
32 642	29 290	40 468	123 242	22 254	8 351	1 419	2 503	130 250	48					
487	735	144	2 729	1 002	835	43	284	3 328	49					
549	580	293	2 296	555	502	38	198	2 701	50					
2 121	1 669	1 394	7 852	2 079	1 097	126	380	8 656	51					
3 306	2 064	1 786	12 699	3 298	2 084	177	365	14 125	52					
6 463	5 048	3 617	25 576	6 934	4 518	384	1 227	28 810	53					
200	305	58	1 242	388	342	24	102	1 510	54					
163	186	92	779	151	155	16	50	905	55					
1 316	867	759	4 639	1 171	406	81	128	4 978	56					
2 704	1 633	1 431	10 536	2 672	1 728	155	287	11 746	57					
4 383	2 991	2 340	17 196	4 382	2 631	276	567	19 139	58					
1 097	805	708	3 825	1 121	369	81	112	4 100	59					
4 597	4 610	5 317	15 586	2 450	728	181	291	16 328	60					
15 657	15 609	26 488	62 135	8 483	1 989	632	682	64 271	61					
4 828	3 218	4 338	16 120	3 266	747	141	191	16 741	62					
26 179	24 242	36 851	97 666	15 320	3 833	1 035	1 276	101 440	63					
1 584	1 540	852	6 554	2 123	1 204	124	396	7 428	64					
5 146	5 190	5 610	17 882	3 005	1 230	219	489	19 029	65					
17 778	17 278	27 882	69 987	10 562	3 086	758	1 062	72 927	66					
8 134	5 282	6 124	28 819	6 564	2 831	318	556	30 866	67					
32 642	29 290	40 468	123 242	22 254	8 351	1 419	2 503	130 250	68					

MIT
ALTS
NSCHL.

HAUSHALTE DER INHABER VON WOHNUNGEN UND SONSTIGEN WOHNHEINHEITEN IN GEBÄUDEN

NOCH: TABELLE 12

LFD. NR.	GEGENSTAND DER NACHWEISUNG	HAUSHALTE					DAVON IN WOHNHEINHEITEN MIT EINER FLÄCHE VON ...			
		INSGESAMT 1)	UNTER 40	40 - 60	60 - 80	80 - 100				
							1	2	3	4
							NOCH: HAUSHALTE			
HAUSHALTE IN WOHNGEBÄUDEN MIT 3 UND MEHR WOHNUNGEN MIT ... PERSONEN										
69	1	297 449	62 447	144 772	66 657	14 847				
70	DARUNTER WEIBLICH	185 061	32 860	95 181	43 617	8 665				
71	2	183 678	4 761	64 726	83 603	20 974				
72	3	74 754	596	10 565	41 039	16 284				
73	4	39 033	217	3 682	16 315	13 553				
74	5	9 740	54	1 092	3 402	3 669				
75	6 UND MEHR	3 310	27	271	992	1 423				
76	ZUSAMMEN	607 964	68 102	225 108	212 008	70 750				
BEZUGSPERSON 2) DES HAUSHALTS IST										
77	SELBSTÄNDIGER 3)	27 990	1 525	5 321	8 772	5 560				
78	BEAMTER/ANGESTELLTER 4)	197 806	18 475	60 879	73 148	30 797				
79	ARBEITER 5)	113 799	10 773	37 543	47 881	14 998				
80	NICHTERWERBSTÄTIGER	268 369	37 329	121 365	82 207	19 397				
81	ZUSAMMEN	607 964	68 102	225 108	212 008	70 750				
EINPERSONENHAUSHALTE										
82	UNTER 30 JAHREN	72 336	22 202	34 913	11 312	2 518				
83	30 BIS UNTER 40 JAHRE	40 966	8 371	18 408	9 445	2 883				
84	40 BIS UNTER 65 JAHRE	81 476	15 126	36 174	22 015	5 137				
85	65 JAHRE UND ÄLTER	102 671	16 748	55 277	23 885	4 309				
86	ZUSAMMEN	297 449	62 447	144 772	66 657	14 847				
DAR. EINPERSONENHAUSHALTE WEIBLICH										
87	UNTER 30 JAHREN	35 569	10 447	17 896	5 402	1 171				
88	30 BIS UNTER 40 JAHRE	15 790	2 506	7 613	3 895	1 085				
89	40 BIS UNTER 65 JAHRE	45 390	5 567	21 518	14 129	2 814				
90	65 JAHRE UND ÄLTER	88 312	14 340	48 154	20 191	3 595				
91	ZUSAMMEN	185 061	32 860	95 181	43 617	8 665				
MEHRPERSONENHAUSHALTE ZUSAMMEN 2)										
92	UNTER 30 JAHREN	42 476	1 648	15 506	19 098	5 115				
93	30 BIS UNTER 40 JAHRE	60 963	1 055	11 862	28 059	14 793				
94	40 BIS UNTER 65 JAHRE	155 299	2 089	31 991	75 764	31 080				
95	65 JAHRE UND ÄLTER	51 777	863	20 977	22 430	4 915				
96	ZUSAMMEN	310 515	5 655	80 336	145 351	55 905				
HAUSHALTE ZUSAMMEN 2)										
97	UNTER 30 JAHREN	114 812	23 850	50 419	30 410	7 633				
98	30 BIS UNTER 40 JAHRE	101 929	9 426	30 270	37 504	17 676				
99	40 BIS UNTER 65 JAHRE	236 775	17 215	68 165	97 779	36 217				
100	65 JAHRE UND ÄLTER	154 448	17 611	76 254	46 315	9 224				
101	ZUSAMMEN	607 964	68 102	225 108	212 008	70 750				

1) HAUSHALTE DER INHABER VON WOHNUNGEN UND SONSTIGEN WOHNHEINHEITEN IN GEBÄUDEN, OHNE HAUSHALTE IN WOHNHEINHEITEN IN GEBÄUDEN MIT VOLLSTÄNDIGER WOHNHEIMNUTZUNG, OHNE HAUSHALTE IN FREIZEITWOHNHEINHEITEN. - 2) PERSON, DIE UEBERWIEGEND ZUM UNTERHALT DES HAUSHALTS BEITRÄGT. - 3) EINSCHL. MITHELFFENDE FAMILIENANGEHÖRIGE. - 4) EINSCHL. AUSZUBILDENDE, KAUFM./TECHN., BEAMTENANWARTER. - 5) EINSCHL. AUSZUBILDENDE, GEWERBLICH.

AEUDEN
ON ...

SHALTE

MIT
HALTS
INSCHL.

NACH FLAECHE UND AUSSTATTUNG DER WOHN-EINHEITEN

BIS UNTER ... M2		DAVON (SP. 1) IN WOHN-EINHEITEN										DARUNTER (SP.1) IN WOHN-EINHEITEN MIT SAMMELHEIZUNG		LFD. NR.
		MIT BAD UND WC		OHNE BAD, WC IN DER WOHN-EINHEIT		OHNE WC								
		MIT	OHNE	MIT	OHNE	MIT	OHNE							
		Sammelhheizung				BAD								
		6	7	8	9	10	11	12	13					
INSGESAMT														
4 864	3 862	218 324	63 383	13 304	592	1 846	224 229	69						
2 645	2 093	140 984	36 448	6 603	329	697	144 023	70						
5 287	4 327	145 727	33 725	3 669	240	317	146 970	71						
3 439	2 831	62 230	11 112	1 220	82	110	62 652	72						
2 862	2 404	32 670	5 544	727	32	60	32 879	73						
774	749	7 673	1 641	375	18	33	7 786	74						
375	222	2 440	666	183	8	13	2 490	75						
17 601	14 395	469 064	116 071	19 478	972	2 379	477 006	76						
2 754	4 058	22 947	4 314	569	59	101	23 210	77						
8 322	6 185	161 288	32 594	3 161	267	496	162 707	78						
1 869	737	82 795	25 495	4 709	194	606	84 361	79						
4 656	3 415	202 034	53 668	11 039	452	1 176	206 728	80						
17 601	14 395	469 064	116 071	19 478	972	2 379	477 006	81						
886	505	47 961	19 767	3 836	175	597	49 565	82						
1 100	759	28 253	10 115	2 076	111	411	29 133	83						
1 572	1 452	62 538	14 966	3 251	136	585	63 993	84						
1 306	1 146	79 572	18 535	4 141	170	253	81 538	85						
4 864	3 862	218 324	63 383	13 304	592	1 846	224 229	86						
422	231	23 974	9 656	1 598	82	259	24 651	87						
431	260	11 371	3 671	596	38	114	11 626	88						
717	645	36 719	7 453	1 020	64	134	37 185	89						
1 075	957	68 920	15 668	3 389	145	190	70 561	90						
2 645	2 093	140 984	36 448	6 603	329	697	144 023	91						
740	369	31 926	9 367	1 022	64	97	32 214	92						
3 184	2 010	49 168	10 355	1 217	80	143	49 624	93						
7 510	6 865	128 297	23 627	2 966	164	245	129 227	94						
1 303	1 289	41 349	9 339	969	72	48	41 712	95						
12 737	10 533	250 740	52 688	6 174	380	533	252 777	96						
1 626	874	79 887	29 134	4 858	239	694	81 779	97						
4 284	2 769	77 421	20 470	3 293	191	554	78 757	98						
9 082	8 317	190 835	38 593	6 217	300	830	193 220	99						
2 609	2 435	120 921	27 874	5 110	242	301	123 250	100						
17 601	14 395	469 064	116 071	19 478	972	2 379	477 006	101						

HAUSHALTE DER INHABER VON WOHNUNGEN UND SONSTIGEN WOHNHEINHEITEN IN GEBAEUDEN

NOCH: TABELLE 12

LFD. NR.	GEGENSTAND DER NACHWEISUNG	DAVON IN WOHNHEINHEITEN MIT EINER FLAECHEN VON ...				
		HAUSHALTE INSGESAMT 1)	UNTER 40	40 - 60	60 - 80	80 - 100
		1	2	3	4	5
HAUSHALTE IN WOHNUNGEN IN GEBÄUDEN						
MIT ... PERSONEN						
102	1	117 916	25 033	63 640	25 044	3 130
103	DARUNTER WEIBLICH	79 541	14 453	45 016	17 563	1 902
104	2	96 133	2 067	35 262	47 529	8 783
105	3	47 028	242	5 665	27 789	10 141
106	4	28 306	91	1 828	11 572	10 383
107	5	7 537	24	445	2 372	3 071
108	6 UND MEHR	2 438	8	93	604	1 088
109	ZUSAMMEN	299 358	27 465	106 933	114 910	36 596
BEZUGSPERSON 2) DES HAUSHALTS IST						
110	SELBSTÄNDIGER 3)	8 071	316	1 494	3 144	1 717
111	BEAMTER/ANGESTELLTER 4)	84 599	5 180	21 652	35 404	15 088
112	ARBEITER 5)	63 021	3 941	16 822	29 933	10 257
113	NICHTERWERBSTÄTIGER	143 667	18 028	66 965	46 429	9 614
114	ZUSAMMEN	299 358	27 465	106 933	114 910	36 596
EINPERSONENHAUSHALTE						
115	UNTER 30 JAHREN	23 471	7 692	12 261	2 924	411
116	30 BIS UNTER 40 JAHRE	10 007	2 537	5 030	1 965	343
117	40 BIS UNTER 65 JAHRE	31 854	5 382	15 487	9 279	1 321
118	65 JAHRE UND ÄLTER	52 584	9 422	30 862	10 876	1 055
119	ZUSAMMEN	117 916	25 033	63 640	25 044	3 130
DAR. EINPERSONENHAUSHALTE WEIBLICH						
120	UNTER 30 JAHREN	11 064	3 426	6 081	1 298	175
121	30 BIS UNTER 40 JAHRE	3 339	672	1 812	711	103
122	40 BIS UNTER 65 JAHRE	19 731	2 126	10 094	6 525	798
123	65 JAHRE UND ÄLTER	45 407	8 229	27 029	9 029	826
124	ZUSAMMEN	79 541	14 453	45 016	17 563	1 902
MEHRPERSONENHAUSHALTE ZUSAMMEN 2)						
125	UNTER 30 JAHREN	21 527	660	7 033	10 578	2 873
126	30 BIS UNTER 40 JAHRE	33 350	432	5 373	15 942	8 868
127	40 BIS UNTER 65 JAHRE	95 677	866	17 668	49 348	19 375
128	65 JAHRE UND ÄLTER	30 888	474	13 219	13 998	2 350
129	ZUSAMMEN	181 442	2 432	43 293	89 866	33 466
HAUSHALTE ZUSAMMEN 2)						
130	UNTER 30 JAHREN	44 998	8 352	19 294	13 502	3 284
131	30 BIS UNTER 40 JAHRE	43 357	2 969	10 403	17 907	9 211
132	40 BIS UNTER 65 JAHRE	127 531	6 248	33 155	58 627	20 696
133	65 JAHRE UND ÄLTER	83 472	9 896	44 081	24 874	3 405
134	ZUSAMMEN	299 358	27 465	106 933	114 910	36 596
135	HAUSHALTE IN SONSTIGEN WOHNHEINHEITEN IN GEBÄUDEN	707	693	11	3	-
136	HAUSHALTE IN GEBÄUDEN INSGESAMT	300 065	28 158	106 944	114 913	36 596

1) HAUSHALTE DER INHABER VON WOHNUNGEN UND SONSTIGEN WOHNHEINHEITEN IN GEBAEUDEN, OHNE HAUSHALTE IN WOHNHEINHEITEN IN GEBAEUDEN MIT VOLLSTAENDIGER WOHNHEIMNUTZUNG, OHNE HAUSHALTE IN FREIZEITWOHNHEINHEITEN. - 2) PERSON, DIE UEBERWIEGEND ZUM UNTERHALT DES HAUSHALTS BEITRAEGT. - 3) EINSCHL. MITHELFFENDE FAMILIENANGEHOERIGE. - 4) EINSCHL. AUSZUBILDENDE, KAUFM./TECHN., BEAMTENANNAEMER. - 5) EINSCHL. AUSZUBILDENDE, GEWERBLICH. - 6) MIT MITTELN DES SOZIALEN WOHNUNGSBAUS GEFOERDERT (1. FOERDERUNGSWEG).

NEUDEN

NACH FLAECHE UND AUSSTATTUNG DER WOHNHEINHEITEN

DN	BIS UNTER ... M2		DAVON (SP. 1) IN WOHNHEINHEITEN									LFD. NR.
	100 - 120	120 UND MEHR	MIT BAD UND WC			OHNE BAD, WC IN DER WOHNHEINHEIT	OHNE WC			DARUNTER (SP.1) IN WOHNHEINHEITEN MIT SAMMELHEIZUNG		
			MIT	I	OHNE		MIT	I	OHNE			
	6	7	8	I	9	10		11	I	12	13	

NTLICH

GEFORDERTEN WOHNHEINHEITEN 6)

3 130	595	474	91 629	21 249	4 518	205	315	93 756	102
1 902	334	273	63 795	13 250	2 250	147	99	64 994	103
8 783	1 512	980	79 385	15 386	1 123	151	88	79 856	104
10 141	1 815	1 376	41 280	5 265	355	81	47	41 475	105
10 383	2 558	1 874	25 073	2 929	240	35	29	25 191	106
3 071	786	839	6 511	916	94	7	9	6 559	107
1 088	359	286	2 072	334	25	1	6	2 082	108
36 596	7 625	5 829	245 950	46 079	6 355	480	494	248 919	109
1 717	620	780	6 956	966	116	12	21	7 028	110
15 008	4 082	3 273	73 699	9 778	904	111	107	74 189	111
10 257	1 310	758	51 030	10 470	1 324	101	96	51 496	112
9 614	1 613	1 018	114 265	24 865	4 011	256	270	116 206	113
36 596	7 625	5 829	245 950	46 079	6 355	480	494	248 919	114
411	112	71	16 791	5 250	1 285	34	111	17 299	115
343	89	43	7 336	2 057	531	16	67	7 539	116
1 321	210	175	25 050	5 567	1 096	52	89	25 510	117
1 055	184	185	42 452	8 375	1 606	103	48	43 408	118
3 130	595	474	91 629	21 249	4 518	205	315	93 756	119
175	55	29	8 202	2 381	437	18	26	8 385	120
103	27	14	2 622	583	112	8	14	2 671	121
798	104	84	16 172	3 148	359	32	20	16 337	122
826	148	146	36 799	7 138	1 342	89	39	37 601	123
1 902	334	273	63 795	13 250	2 250	147	99	64 994	124
2 873	259	124	17 543	3 625	298	32	29	17 641	125
8 868	1 725	1 010	28 750	4 170	348	38	44	28 907	126
19 375	4 544	3 876	82 752	11 820	881	147	77	83 180	127
2 350	502	345	25 276	5 215	310	58	29	25 435	128
33 466	7 030	5 355	154 321	24 830	1 837	275	179	155 163	129
3 284	371	195	34 334	8 875	1 583	66	140	34 940	130
9 211	1 814	1 053	36 086	6 227	879	54	111	36 446	131
20 696	4 754	4 051	107 802	17 387	1 977	199	166	108 690	132
3 405	686	530	67 728	13 590	1 916	161	77	68 843	133
36 596	7 625	5 829	245 950	46 079	6 355	480	494	248 919	134
-	-	-	615	38	43	1	10	626	135
36 596	7 625	5 829	246 565	46 117	6 398	481	504	249 545	136

MIT HALTS NSCHL.

HAUSHALTE DER INHABER VON WOHNUNGEN UND SONSTIGEN WOHNHEINHEITEN IN GEBAEUDEN

NOCH: TABELLE 12

LFD. NR.	GEGENSTAND DER NACHWEISUNG	DAVON IN WOHNHEINHEITEN MIT EINER FLAECHE VON				
		HAUSHALTE INSGESAMT 1)	UNTER 40	40 - 60	60 - 80	80 - 100
		1	2	3	4	5
HAUSHALTE IN WOHNUNGEN IN GEBAEUDEN						
MIT ... PERSONEN						
137	1	219 434	39 896	92 032	52 337	18 481
138	DARUNTER WEIBLICH	131 534	20 050	57 311	33 265	11 294
139	2	141 136	3 471	36 446	49 661	25 024
140	3	60 332	498	6 691	19 062	13 836
141	4	38 020	181	2 540	7 634	8 467
142	5	9 829	55	808	1 636	1 690
143	6 UND MEHR	2 928	21	216	552	578
144	ZUSAMMEN	471 679	44 122	138 733	130 882	68 074
BEZUGSPERSON 2) DES HAUSHALTS IST						
145	SELBSTAENDIGER 3)	40 591	1 363	4 561	7 502	6 865
146	BEAMTER/ANGESTELLTER 4)	176 623	13 943	43 813	48 390	29 629
147	ARBEITER 5)	72 332	7 343	24 295	23 889	9 804
148	NICHTERWERBSTAETIGER	182 133	21 473	66 064	51 101	21 776
149	ZUSAMMEN	471 679	44 122	138 733	130 882	68 074
EINPERSONENHAUSHALTE						
150	UNTER 30 JAHREN	53 689	14 898	24 513	9 480	2 650
151	30 BIS UNTER 40 JAHRE	34 731	6 069	14 380	8 462	3 144
152	40 BIS UNTER 65 JAHRE	61 611	10 283	23 493	15 934	6 051
153	65 JAHRE UND AELTER	69 403	8 646	29 646	18 461	6 636
154	ZUSAMMEN	219 434	39 896	92 032	52 337	18 481
DAR. EINPERSONENHAUSHALTE WEIBLICH						
155	UNTER 30 JAHREN	26 566	7 167	12 640	4 581	1 225
156	30 BIS UNTER 40 JAHRE	13 683	1 916	6 148	3 509	1 158
157	40 BIS UNTER 65 JAHRE	32 423	3 740	12 961	9 495	3 383
158	65 JAHRE UND AELTER	58 862	7 227	25 562	15 680	5 530
159	ZUSAMMEN	131 534	20 050	57 311	33 265	11 294
MEHRPERSONENHAUSHALTE ZUSAMMEN 2)						
160	UNTER 30 JAHREN	26 788	1 129	9 684	10 268	3 418
161	30 BIS UNTER 40 JAHRE	47 515	761	7 837	15 585	10 756
162	40 BIS UNTER 65 JAHRE	136 045	1 654	18 607	38 960	27 953
163	65 JAHRE UND AELTER	41 897	682	10 573	13 732	7 486
164	ZUSAMMEN	252 245	4 226	46 701	78 545	49 593
HAUSHALTE ZUSAMMEN 2)						
165	UNTER 30 JAHREN	80 477	16 027	34 197	19 748	6 068
166	30 BIS UNTER 40 JAHRE	82 246	6 830	22 217	24 047	13 880
167	40 BIS UNTER 65 JAHRE	197 656	11 937	42 100	54 894	34 004
168	65 JAHRE UND AELTER	111 300	9 328	40 219	32 193	14 122
169	ZUSAMMEN	471 679	44 122	138 733	130 882	68 074
170	HAUSHALTE IN SONSTIGEN WOHNHEINHEITEN IN GEBAEUDEN	3 227	1 520	880	827	-
171	HAUSHALTE IN GEBAEUDEN INSGESAMT	474 906	45 642	139 613	131 709	68 074

1) HAUSHALTE DER INHABER VON WOHNUNGEN UND SONSTIGEN WOHNHEINHEITEN IN GEBAEUDEN, OHNE HAUSHALTE IN WOHNHEINHEITEN IN GEBAEUDEN MIT VOLLSTAEANDIGER WOHNHEIMNUTZUNG, OHNE HAUSHALTE IN FREIZEITWOHNHEINHEITEN. - 2) PERSON, DIE UEBERWIEGEND ZUM UNTERHALT DES HAUSHALTS BEITRAEGT. - 3) EINSCHL. MITHELFEDE FAMILIENANGEHOERIGE. - 4) EINSCHL. AUSZUBILDENDE, KAUFH./TECHN., BEAMTENANWAERTER. - 5) EINSCHL. AUSZUBILDENDE, GEWERBLICH.

NACH FLÄCHE UND AUSSTATTUNG DER WOHN-EINHEITEN

BIS UNTER ... M2		DAVON (SP. 1) IN WOHN-EINHEITEN							DARUNTER (SP. 1) IN WOHN-EINHEITEN MIT SAMMELHEIZUNG	LFD. NR.
100 - 120	120 UND MEHR	MIT BAD UND WC		OHNE BAD, WC IN DER WOHN-EINHEIT	OHNE WC					
		MIT	OHNE		MIT	OHNE				
		Sammelheizung			BAD					
6	7	8	9	10	11	12	13			

GEFÖRDERTEN WOHN-EINHEITEN

18 481	9 511	7 177	153 572	49 334	13 153	795	2 580	160 344	137
11 294	5 383	4 231	95 245	27 730	6 894	473	1 192	98 986	138
25 024	12 801	13 733	108 322	26 779	4 638	563	834	110 961	139
13 836	8 845	11 400	48 069	9 783	1 772	308	400	49 285	140
8 467	6 882	12 316	31 327	5 118	1 076	219	280	32 128	141
1 690	1 513	4 127	7 788	1 396	482	64	99	8 062	142
576	430	1 133	2 088	568	214	17	41	2 184	143
68 074	39 982	49 886	351 166	92 978	21 335	1 966	4 234	362 964	144
6 865	6 016	14 284	34 384	4 781	916	192	318	35 192	145
29 629	18 428	22 420	141 543	29 209	4 037	688	1 146	144 516	146
9 804	4 209	2 792	46 635	19 634	4 873	378	812	48 755	147
21 776	11 329	10 390	128 604	39 354	11 509	708	1 958	134 501	148
68 074	39 982	49 886	351 166	92 978	21 335	1 966	4 234	362 964	149
2 650	1 551	597	33 885	15 595	3 289	191	729	35 511	150
3 144	1 633	1 043	23 412	8 657	2 014	139	509	24 440	151
6 051	3 098	2 752	45 908	11 536	3 233	217	717	47 554	152
6 636	3 229	2 785	50 367	13 546	4 617	248	625	52 839	153
18 481	9 511	7 177	153 572	49 334	13 153	795	2 580	160 344	154
1 225	688	267	17 017	7 692	1 452	92	313	17 727	155
1 154	602	350	9 602	3 259	1 620	51	151	9 923	156
3 383	1 502	1 342	25 503	5 506	1 057	117	240	26 141	157
5 530	2 591	2 272	43 123	11 273	3 765	213	488	45 195	158
11 294	5 383	4 231	95 245	27 730	6 894	473	1 192	98 986	159
3 418	1 309	980	18 503	6 920	1 071	116	178	18 962	160
10 756	6 171	6 425	36 606	8 714	1 570	227	398	37 638	161
27 953	18 921	29 950	109 844	20 546	4 125	670	860	112 548	162
7 488	4 070	5 354	32 641	7 464	1 416	158	218	33 472	163
49 595	30 471	42 709	197 594	43 644	8 182	1 171	1 654	202 620	164
6 068	2 860	1 577	52 388	22 515	4 360	307	907	54 473	165
13 880	7 804	7 468	60 018	17 371	3 584	366	907	62 078	166
34 004	22 019	32 702	155 752	32 082	7 358	887	1 577	160 102	167
14 122	7 299	8 139	83 008	21 010	6 033	406	843	86 311	168
68 074	39 982	49 886	351 166	92 978	21 335	1 966	4 234	362 964	169
-	-	-	1 213	229	652	23	1 110	2 373	170
68 074	39 982	49 886	352 379	93 207	21 987	1 989	5 344	365 337	171

HAUSHALTE DER INHABER VON WOHNUNGEN UND SONSTIGEN WOHNHEINHEITEN IN GEBAEUDEN

NOCH: TABELLE 12

LFD. NR.	GEGENSTAND DER NACHWEISUNG	HAUSHALTE					DAVON IN WOHNHEINHEITEN MIT EINER FLAECHE VON ...				
		INSGESAMT 1)	UNTER 40	40 - 60	60 - 80	80 - 100					
		1	2	3	4	5					
HAUSHALTE IN WOHNUNGEN IN GEBAEUDEN											
MIT ... PERSONEN											
172	1	107 518	11 737	49 036	26 400	10 303					
173	DARUNTER WEIBLICH	63 324	5 811	29 697	16 071	6 128					
174	2	65 703	1 524	19 865	21 141	11 120					
175	3	28 026	270	4 249	8 554	6 161					
176	4	17 658	100	1 823	3 971	3 799					
177	5	5 181	33	592	1 057	893					
178	6 UND MEHR	1 886	9	158	411	413					
179	ZUSAMMEN	225 972	13 673	75 723	61 534	32 689					
BEZUGSPERSON 2) DES HAUSHALTS IST											
180	SELBSTAENDIGER 3)	18 844	484	2 443	3 445	3 287					
181	BEAMTER/ANGESTELLTER 4)	74 212	3 246	20 789	19 800	12 449					
182	ARBEITER 5)	39 827	2 583	14 847	12 749	5 702					
183	NICHTERWERBSTAETIGER	93 089	7 360	37 644	25 540	11 251					
184	ZUSAMMEN	225 972	13 673	75 723	61 534	32 689					
EINPERSONENHAUSHALTE											
185	UNTER 30 JAHREN	27 374	4 094	14 218	5 821	1 755					
186	30 BIS UNTER 40 JAHRE	18 270	1 818	7 834	4 732	2 035					
187	40 BIS UNTER 65 JAHRE	26 560	2 913	10 754	6 709	2 936					
188	65 JAHRE UND AELTER	35 314	2 912	16 230	9 138	3 577					
189	ZUSAMMEN	107 518	11 737	49 036	26 400	10 303					
DAR. EINPERSONENHAUSHALTE WEIBLICH											
190	UNTER 30 JAHREN	13 559	1 956	7 337	2 807	805					
191	30 BIS UNTER 40 JAHRE	7 004	539	3 131	1 917	758					
192	40 BIS UNTER 65 JAHRE	12 995	895	5 388	3 669	1 568					
193	65 JAHRE UND AELTER	29 766	2 421	13 841	7 678	2 997					
194	ZUSAMMEN	63 324	5 811	29 697	16 071	6 128					
MEHRPERSONENHAUSHALTE ZUSAMMEN 2)											
195	UNTER 30 JAHREN	14 246	447	5 729	4 982	1 823					
196	30 BIS UNTER 40 JAHRE	23 435	323	4 773	7 303	4 961					
197	40 BIS UNTER 65 JAHRE	60 807	812	10 291	16 734	12 176					
198	65 JAHRE UND AELTER	19 966	354	5 894	6 115	3 426					
199	ZUSAMMEN	118 454	1 936	26 687	35 134	22 386					
HAUSHALTE ZUSAMMEN 2)											
200	UNTER 30 JAHREN	41 620	4 541	19 947	10 803	3 578					
201	30 BIS UNTER 40 JAHRE	41 705	2 141	12 607	12 035	6 996					
202	40 BIS UNTER 65 JAHRE	87 367	3 725	21 045	23 443	15 112					
203	65 JAHRE UND AELTER	55 280	3 266	22 124	15 253	7 003					
204	ZUSAMMEN	225 972	13 673	75 723	61 534	32 689					
HAUSHALTE IN SONSTIGEN WOHNHEINHEITEN IN GEBAEUDEN											
205	ZUSAMMEN	1 809	527	607	675	-					
206	HAUSHALTE IN GEBAEUDEN INSGESAMT	227 781	14 200	76 330	62 209	32 689					

1) HAUSHALTE DER INHABER VON WOHNUNGEN UND SONSTIGEN WOHNHEINHEITEN IN GEBAEUDEN, OHNE HAUSHALTE IN WOHNHEINHEITEN IN GEBAEUDEN MIT VOLLSTAENDIGER WOHNHEIMNUTZUNG, OHNE HAUSHALTE IN FREIZEITWOHNHEINHEITEN. - 2) PERSON, DIE UEBERWIEGEND ZUM UNTERHALT DES HAUSHALTS BEITRAEGT. - 3) EINSCHL. MITHELFFENDE FAMILIENANGEHOERIGE. - 4) EINSCHL. AUSZUBILDENDE, KAUFM./TECHN., BEAMTENANWAERTER. - 5) EINSCHL. AUSZUBILDENDE, GEWERBLICH.

AEUDEN

NACH FLAECHE UND AUSSTATTUNG DER WOHN-EINHEITEN

DN ...	BIS UNTER ... M2		DARUNTER (SP. 1) IN WOHN-EINHEITEN								DARUNTER (SP. 1) IN WOHN-EINHEITEN MIT SAMMELHEIZUNG		LFD. NR.
	100 - 120	120 UND MEHR	MIT BAD UND WC	OHNE BAD, WC IN DER WOHN-EINHEIT	MIT	OHNE	MIT	OHNE	MIT	OHNE	MIT	OHNE	
00	6	7	8	9	10	11	12	13	14	15	16	17	

S 1940 ERRICHTETEN GEBAEUDEN

10 303	5 853	4 189	58 382	35 303	10 969	585	2 279	63 386	172
6 128	3 187	2 430	36 369	19 879	5 727	326	1 023	39 107	173
11 120	5 918	6 135	41 778	18 971	3 916	370	668	43 692	174
6 161	3 968	4 824	19 001	7 042	1 458	203	322	19 849	175
3 799	2 964	5 001	12 806	3 615	880	125	232	13 332	176
893	760	1 846	3 584	1 058	398	52	89	3 776	177
413	285	610	1 172	483	185	12	34	1 239	178
32 689	19 748	22 605	136 723	66 472	17 806	1 347	3 624	145 274	179
3 287	2 815	6 370	14 281	3 467	710	124	262	14 818	180
12 449	8 266	9 662	49 332	20 322	3 165	449	944	51 344	181
5 702	2 471	1 475	20 021	14 532	4 290	281	703	21 652	182
11 251	6 196	5 098	53 089	28 151	9 641	493	1 715	57 460	183
32 689	19 748	22 605	136 723	66 472	17 806	1 347	3 624	145 274	184
1 755	1 103	383	12 620	11 172	2 735	161	686	13 855	185
2 035	1 144	707	9 441	6 556	1 695	115	463	10 209	186
2 936	1 739	1 509	15 147	7 905	2 756	141	611	16 372	187
3 577	1 867	1 590	21 174	9 670	3 783	168	519	22 950	188
10 303	5 853	4 189	58 382	35 303	10 969	585	2 279	63 386	189
805	479	175	6 408	5 602	1 198	73	278	6 924	190
758	428	231	3 788	2 517	525	41	133	4 025	191
1 568	782	693	8 119	3 712	893	71	200	8 586	192
2 997	1 498	1 331	18 054	8 048	3 111	141	412	19 572	193
6 128	3 187	2 430	36 369	19 879	5 727	326	1 023	39 107	194
1 823	767	498	7 843	5 213	942	90	158	8 198	195
4 961	3 045	3 030	15 092	6 554	1 304	147	338	15 832	196
12 176	8 247	12 547	41 975	14 313	3 410	420	689	43 823	197
3 426	1 836	2 341	13 431	5 089	1 181	105	160	14 035	198
22 386	13 895	18 416	78 341	31 169	6 837	762	1 345	81 888	199
3 578	1 870	881	20 463	16 385	3 677	251	844	22 053	200
6 996	4 189	3 737	24 533	13 110	2 999	262	801	26 041	201
15 112	9 986	14 056	57 122	22 218	6 166	561	1 300	60 195	202
7 003	3 703	3 931	34 605	14 759	4 964	273	679	36 985	203
32 689	19 748	22 605	136 723	66 472	17 806	1 347	3 624	145 274	204
-	-	-	455	175	385	17	777	1 093	205
32 689	19 748	22 605	137 178	66 647	18 191	1 364	4 401	146 367	206

MIT
ALTS
VSCHL.

HAUSHALTE DER INHABER VON WOHNUNGEN UND SONSTIGEN WOHNHEINHEITEN IN GEBAEUDEN

NOCH: TABELLE 12

LFD. NR.	GEGENSTAND DER NACHWEISUNG	HAUSHALTE					DAVON IN WOHNHEINHEITEN MIT EINER FLAECHE VON ...				
		INSGESAMT 1)	UNTER 40	40 - 60	60 - 80	80 - 100					
							1	2	3	4	5
							HAUSHALTE IN WOHNUNGEN IN GEBAEUDEN				
							MIT ... PERSONEN				
207	1	229 832	53 192	106 636	50 981	11 308					
208	DARUNTER WEIBLICH	147 751	28 692	72 630	34 757	7 068					
209	2	171 566	4 014	51 843	76 049	22 687					
210	3	79 334	470	8 107	38 297	17 816					
211	4	48 668	172	2 545	15 235	15 051					
212	5	12 185	46	661	2 951	3 868					
213	6 UND MEHR	3 480	20	151	745	1 251					
214	ZUSAMMEN	545 065	57 914	169 943	184 258	71 981					
							BEZUGSPERSON 2) DES HAUSHALTS IST				
215	SELBSTAENDIGER 3)	29 818	1 195	3 612	7 201	5 295					
216	BEAMTER/ANGESTELLTER 4)	187 010	15 877	44 676	63 994	32 188					
217	ARBEITER 5)	95 526	8 701	26 270	41 073	14 359					
218	NICHTERWERBSTAETIGER	232 711	32 141	95 385	71 990	20 139					
219	ZUSAMMEN	545 065	57 914	169 943	184 258	71 981					
							EINPERSONENHAUSHALTE				
220	UNTER 30 JAHREN	49 786	18 496	22 556	6 583	1 306					
221	30 BIS UNTER 40 JAHRE	26 468	6 788	11 576	5 695	1 452					
222	40 BIS UNTER 65 JAHRE	66 905	12 752	28 226	18 504	4 436					
223	65 JAHRE UND AELTER	86 673	15 156	44 278	20 199	4 114					
224	ZUSAMMEN	229 832	53 192	106 636	50 981	11 308					
							DAR. EINPERSONENHAUSHALTE WEIBLICH				
225	UNTER 30 JAHREN	24 071	8 637	11 384	3 072	593					
226	30 BIS UNTER 40 JAHRE	10 018	2 049	4 829	2 303	503					
227	40 BIS UNTER 65 JAHRE	39 159	4 971	17 667	12 351	2 613					
228	65 JAHRE UND AELTER	74 503	13 035	38 750	17 031	3 359					
229	ZUSAMMEN	147 751	28 692	72 630	34 757	7 068					
							MEHRPERSONENHAUSHALTE ZUSAMMEN 2)				
230	UNTER 30 JAHREN	34 069	1 342	10 988	15 864	4 468					
231	30 BIS UNTER 40 JAHRE	57 430	870	8 437	24 224	14 643					
232	40 BIS UNTER 65 JAHRE	170 915	1 708	25 984	71 574	35 152					
233	65 JAHRE UND AELTER	52 819	802	17 898	21 615	6 410					
234	ZUSAMMEN	315 233	4 722	63 307	133 277	60 673					
							HAUSHALTE ZUSAMMEN 2)				
235	UNTER 30 JAHREN	83 855	19 838	33 544	22 447	5 774					
236	30 BIS UNTER 40 JAHRE	83 898	7 658	20 013	29 919	16 095					
237	40 BIS UNTER 65 JAHRE	237 820	14 460	54 210	90 078	39 588					
238	65 JAHRE UND AELTER	139 492	15 958	62 176	41 814	10 524					
239	ZUSAMMEN	545 065	57 914	169 943	184 258	71 981					
240	HAUSHALTE IN SONSTIGEN WOHNHEINHEITEN IN GEBAEUDEN	2 125	1 686	284	155	-					
241	HAUSHALTE IN GEBAEUDEN INSGESAMT	547 190	59 600	170 227	184 413	71 981					

1) HAUSHALTE DER INHABER VON WOHNUNGEN UND SONSTIGEN WOHNHEINHEITEN IN GEBAEUDEN, OHNE HAUSHALTE IN WOHNHEINHEITEN IN GEBAEUDEN MIT VOLLSTAENDIGER WOHNHEIMNUTZUNG, OHNE HAUSHALTE IN FREIZEITWOHNHEINHEITEN. - 2) PERSON, DIE UEBERWIEGEND ZUM UNTERHALT DES HAUSHALTS BEITRAEGT. - 3) EINSCHL. MITHELFFENDE FAMILIENANGEHOERIGE. - 4) EINSCHL. AUSZUBILDENDE, KAUFM./TECHN., BEAMTENANNAEHRTER. - 5) EINSCHL. AUSZUBILDENDE, GEWERBLICH.

LEUDEN

NACH FLAECHE UND AUSSTATTUNG DER WOHN-EINHEITEN

IN	BIS UNTER ... M2		DAVON (SP. 1) IN WOHN-EINHEITEN									LFD. NR.
	100 - 120	120 UND MEHR	MIT BAD UND WC			OHNE BAD, WC IN DER WOHN-EINHEIT	OHNE WC			DARUNTER (SP. 1) IN WOHN-EINHEITEN MIT SAMMELHEIZUNG		
			MIT	I	OHNE		MIT	I	OHNE			
											SAMMELHEIZUNG	
	6	7	8	I	9	10		11	I	12	13	

ERRICHTETEN GEBAEUDEN

1 308	4 253	3 462	186 819	35 280	6 702	415	616	190 714	207
7 068	2 530	2 074	122 671	21 101	3 417	294	268	124 873	208
2 687	8 395	8 578	145 929	23 194	1 845	344	254	147 125	209
7 816	6 692	7 952	70 348	8 006	669	186	125	70 911	210
5 051	6 476	9 189	43 594	4 432	436	129	77	43 987	211
3 868	1 539	3 120	10 715	1 254	178	19	19	10 845	212
1 251	504	809	2 988	419	54	6	13	3 027	213
71 981	27 859	33 110	460 393	72 585	9 884	1 099	1 104	466 609	214
5 295	3 821	8 694	27 059	2 280	322	80	77	27 402	215
12 188	14 244	16 031	165 910	18 665	1 776	350	309	167 361	216
4 359	3 048	2 075	77 644	15 572	1 907	198	205	78 599	217
10 139	6 746	6 310	189 780	36 068	5 879	471	513	193 247	218
71 981	27 859	33 110	460 393	72 585	9 884	1 099	1 104	466 609	219
1 306	560	285	38 056	9 673	1 839	64	154	38 955	220
1 452	578	379	21 307	4 158	850	40	113	21 770	221
4 436	1 569	1 418	55 811	9 198	1 573	128	195	56 692	222
4 114	1 546	1 380	71 645	12 251	2 440	183	154	73 297	223
11 308	4 253	3 462	186 819	35 280	6 702	415	616	190 714	224
593	264	121	18 811	4 471	691	37	61	19 188	225
503	201	133	8 436	1 325	207	18	32	8 569	226
2 613	824	733	33 556	4 942	523	78	60	33 892	227
3 359	1 241	1 087	61 868	10 363	1 996	161	115	63 224	228
7 068	2 530	2 074	122 671	21 101	3 417	294	268	124 873	229
4 468	801	606	28 203	5 332	427	58	49	28 405	230
14 643	4 851	4 405	50 264	6 330	614	118	104	50 713	231
55 152	15 218	21 279	150 621	18 053	1 596	397	248	151 905	232
6 410	2 736	3 358	44 486	7 590	545	111	87	44 872	233
50 673	23 606	29 648	273 574	37 305	3 182	684	488	275 895	234
5 774	1 361	891	66 259	15 005	2 266	122	203	67 360	235
16 095	5 429	4 784	71 571	10 488	1 464	158	217	72 483	236
59 588	16 787	22 697	206 432	27 251	3 169	525	443	208 597	237
10 524	4 282	4 738	116 131	19 841	2 985	294	241	118 169	238
71 981	27 859	33 110	460 393	72 585	9 884	1 099	1 104	466 609	239
-	-	-	1 373	92	310	7	343	1 906	240
71 981	27 859	33 110	461 766	72 677	10 194	1 106	1 447	468 515	241

MIT
ALTS
NSCHL.

HAUSHALTE DER INHABER VON WOHNUNGEN UND SONSTIGEN WOHNHEINHEITEN IN GEBAEUDEN NACH BAUJAHR DES GEBAEUDES

TABELLE 13

LFD. NR.	GEGENSTAND DER NACHWEISUNG	HAUSHALTE INSGESAMT 1)	DAVON IN WOHNHEINHEITEN IN ... BIS ... ERRICHTETEN GEBAEUDEN							
			BIS 1900	1901 1948	1949 1957	1958 1968	1969 1978	1979 1983	1984 UND SPAETER	
		1	2	3	4	5	6	7	8	
HAUSHALTE IN WOHNUNGEN IN GEBAEUDEN										
MIT ... PERSONEN										
01	1	337 350	21 749	85 769	92 115	79 663	42 438	9 814	5 802	
02	DARUNTER WEIBLICH	211 075	11 244	52 080	58 977	53 096	26 385	5 970	3 323	
03	2	237 269	11 067	54 636	55 384	69 383	32 776	8 647	5 376	
04	3	107 360	5 086	22 940	16 246	32 090	20 943	6 295	3 760	
05	4	66 326	3 110	14 548	8 044	16 540	14 873	6 013	3 198	
06	5	17 366	1 075	4 106	2 090	3 878	3 931	1 506	780	
07	6 UND MEHR	5 366	473	1 413	586	1 113	1 211	401	169	
08	ZUSAMMEN	771 037	42 560	183 412	174 465	202 667	116 172	32 676	19 085	
BEZUGSPERSON 2) DES HAUSHALTS IST										
09	SELBSTAENDIGER 3)	48 662	4 456	14 388	7 286	10 044	7 850	3 155	1 483	
10	BEAMTER/ANGESTELLTER 4)	261 222	12 977	61 235	49 511	67 713	45 360	15 304	9 122	
11	ARBEITER 5)	135 353	8 386	31 441	28 144	36 512	21 917	5 433	3 520	
12	NICHTERWERBSTAETIGER	325 800	16 741	76 348	89 524	88 398	41 045	8 784	4 960	
13	ZUSAMMEN	771 037	42 560	183 412	174 465	202 667	116 172	32 676	19 085	
EINPERSONENHAUSHALTE										
14	UNTER 30 JAHREN	77 160	6 310	21 064	23 039	14 836	8 215	1 913	1 783	
15	30 BIS UNTER 40 JAHRE	44 738	4 404	13 866	10 631	7 735	5 445	1 678	979	
16	40 BIS UNTER 65 JAHRE	93 465	5 792	20 768	23 016	25 161	13 889	3 173	1 666	
17	65 JAHRE UND AELTER	121 987	5 243	30 071	35 429	31 931	14 889	3 050	1 374	
18	ZUSAMMEN	337 350	21 749	85 769	92 115	79 663	42 438	9 814	5 802	
DAR. EINPERSONENHAUSHALTE WEIBLICH										
19	UNTER 30 JAHREN	37 630	2 960	10 599	11 195	7 231	3 870	911	864	
20	30 BIS UNTER 40 JAHRE	17 022	1 584	5 420	3 983	2 933	2 072	667	363	
21	40 BIS UNTER 65 JAHRE	52 154	2 404	10 591	13 402	15 528	7 615	1 702	912	
22	65 JAHRE UND AELTER	104 269	4 296	25 470	30 397	27 404	12 828	2 690	1 184	
23	ZUSAMMEN	211 075	11 244	52 080	58 977	53 096	26 385	5 970	3 323	
MEHRPERSONENHAUSHALTE ZUSAMMEN 2)										
24	UNTER 30 JAHREN	48 315	2 871	11 375	10 157	11 955	7 266	2 370	2 321	
25	30 BIS UNTER 40 JAHRE	80 865	4 622	18 813	12 896	17 534	15 343	6 768	4 889	
26	40 BIS UNTER 65 JAHRE	231 722	10 608	50 199	38 450	71 741	43 530	12 010	5 184	
27	65 JAHRE UND AELTER	72 785	2 710	17 256	20 847	21 774	7 595	1 714	889	
28	ZUSAMMEN	433 687	20 811	97 643	82 350	123 004	73 734	22 862	13 283	
HAUSHALTE ZUSAMMEN 2)										
29	UNTER 30 JAHREN	125 475	9 181	32 439	33 196	26 791	15 481	4 283	4 104	
30	30 BIS UNTER 40 JAHRE	125 603	9 026	32 679	23 527	25 269	20 788	8 446	5 868	
31	40 BIS UNTER 65 JAHRE	325 187	16 400	70 967	61 466	96 902	57 419	15 183	6 850	
32	65 JAHRE UND AELTER	194 772	7 953	47 327	56 276	53 705	22 484	4 764	2 263	
33	ZUSAMMEN	771 037	42 560	183 412	174 465	202 667	116 172	32 676	19 085	
34	HAUSHALTE IN SONSTIGEN WOHNHEINHEITEN IN GEBAEUDEN	3 934	516	1 293	415	1 025	498	88	99	
35	HAUSHALTE IN GEBAEUDEN INSGESAMT	774 971	43 076	184 705	174 880	203 692	116 670	32 764	19 184	

1) HAUSHALTE DER INHABER VON WOHNUNGEN UND SONSTIGEN WOHNHEINHEITEN IN GEBAEUDEN, OHNE HAUSHALTE IN WOHNHEINHEITEN IN GEBAEUDEN MIT VOLLSTAENDIGER WOHNHEIMNUTZUNG, OHNE HAUSHALTE IN FREIZEITWOHNHEINHEITEN. - 2) PERSON, DIE UEBERWIEGEND ZUM UNTERHALT DES HAUSHALTS BEITRAEGT. - 3) EINSCHL. MITHELFFENDE FAMILIENANGEHOERIGE. - 4) EINSCHL. AUSZUBILDENDE, KAUFM./TECHN., BEAMTENANNAERTER. - 5) EINSCHL. AUSZUBILDENDE, GEWERBLICH.

HAUSHALTE DER INHABER VON WOHNUNGEN UND SONSTIGEN WOHNEINHEITEN IN GEBÄUDEN NACH BAUJAHR DES GEBÄUDES

NOCH: TABELLE 13

LFD. NR.	GEGENSTAND DER NACHWEISUNG	HAUSHALTE IN WOHNGEBÄUDE MIT 1 ODER 2 WOHNUMGEN MIT ... PERSONEN									
		NOCH: HAUSHALTE INSGESAMT									
		1	2	3	4	5	6	7	8		
36	1	38 639	2 904	14 261	9 328	7 954	2 359	999	834		
37	DARUNTER WEIBLICH	25 052	1 675	9 396	6 169	5 401	1 459	533	419		
38	2	51 529	2 429	16 150	11 751	13 409	4 578	1 928	1 284		
39	3	31 577	1 382	8 859	5 151	7 932	4 249	2 429	1 575		
40	4	26 621	1 077	6 839	3 437	5 629	4 391	3 278	1 970		
41	5	7 414	369	2 034	928	1 415	1 255	903	510		
42	6 UND MEHR	1 989	153	589	239	384	283	228	113		
43	ZUSAMMEN	157 769	8 314	48 732	30 834	36 723	17 115	9 765	6 286		
44	BEZUGSPERSON 2) DES HAUSHALTS IST SELBSTSTÄNDIGER 3)	19 684	1 394	5 758	2 667	4 460	3 169	1 501	735		
45	BEAMTER/ANGESTELLTER 4)	61 251	2 530	16 643	8 976	14 417	8 825	5 958	3 902		
46	ARBEITER 5)	20 654	1 223	6 841	4 550	4 257	1 647	1 196	940		
47	NICHTERWERBSTÄTIGER	56 180	3 167	19 490	14 641	13 589	3 474	1 110	709		
48	ZUSAMMEN	157 769	8 314	48 732	30 834	36 723	17 115	9 765	6 286		
49	EINPERSONENHAUSHALTE UNTER 30 JAHREN	4 893	507	1 665	1 145	810	315	165	286		
50	30 BIS UNTER 40 JAHRE	3 589	406	1 269	704	627	230	178	175		
51	40 BIS UNTER 65 JAHRE	11 534	835	3 797	2 734	2 661	898	385	224		
52	65 JAHRE UND ÄLTER	18 623	1 156	7 530	4 745	3 856	916	271	149		
53	ZUSAMMEN	38 639	2 904	14 261	9 328	7 954	2 359	999	834		
54	DAR. EINPERSONENHAUSHALTE WEIBLICH UNTER 30 JAHREN	2 098	203	726	466	353	158	65	127		
55	30 BIS UNTER 40 JAHRE	1 151	138	390	209	221	84	51	58		
56	40 BIS UNTER 65 JAHRE	6 425	379	2 023	1 604	1 645	470	194	110		
57	65 JAHRE UND ÄLTER	15 378	955	6 257	3 890	3 182	747	223	124		
58	ZUSAMMEN	25 052	1 675	9 396	6 169	5 401	1 459	533	419		
59	MEHRPERSONENHAUSHALTE ZUSAMMEN 2) UNTER 30 JAHREN	5 508	377	1 799	1 196	1 043	387	254	452		
60	30 BIS UNTER 40 JAHRE	19 236	989	5 152	3 396	3 249	1 755	2 248	2 447		
61	40 BIS UNTER 65 JAHRE	73 921	3 093	20 763	11 370	18 967	11 370	5 951	2 407		
62	65 JAHRE UND ÄLTER	20 465	951	6 757	5 544	5 510	1 244	313	146		
63	ZUSAMMEN	119 130	5 410	34 471	21 506	28 769	14 756	8 766	5 452		
64	HAUSHALTE ZUSAMMEN 2) UNTER 30 JAHREN	10 401	884	3 464	2 341	1 853	702	419	738		
65	30 BIS UNTER 40 JAHRE	22 825	1 395	6 421	4 100	3 876	1 985	2 426	2 622		
66	40 BIS UNTER 65 JAHRE	85 455	3 928	24 560	14 104	21 628	12 268	6 336	2 631		
67	65 JAHRE UND ÄLTER	39 088	2 107	14 287	10 289	9 366	2 160	584	295		
68	ZUSAMMEN	157 769	8 314	48 732	30 834	36 723	17 115	9 765	6 286		

1) HAUSHALTE DER INHABER VON WOHNUNGEN UND SONSTIGEN WOHN-EINHEITEN IN GEBÄUDEN, OHNE HAUSHALTE IN WOHN-EINHEITEN IN GEBÄUDEN MIT VOLLSTÄNDIGER WOHN-EINHEITNUTZUNG, OHNE HAUSHALTE IN FREIZEITWOHN-EINHEITEN. - 2) PERSON, DIE UEBERWIEGEND ZUM UNTERHALT DES HAUSHALTS BETRÄGT. - 3) EINSCHL. MITHELFFENDE FAMILIENANGEHÖRIGE. - 4) EINSCHL. AUSZUBILDENDE, KAUFM./TECHN., BEAMTENANWAERTER. - 5) EINSCHL. AUSZUBILDENDE, GEWERBLICH.

HAUSHALTE DER INHABER VON WOHNUNGEN UND SONSTIGEN WOHN-EINHEITEN IN GEBÄUDEN NACH BAUJAHR DES GEBÄUDES

NOCH: TABELLE 13

LFD. NR.	GEGENSTAND DER NACHWEISUNG	HAUSHALTE INSGESAMT										
		DAVON IN WOHN-EINHEITEN IN ... BIS ... ERRICHTETEN GEBÄUDEN										
		GESAMT 1)	BIS 1900	1901 1948	1949 1957	1958 1968	1969 1978	1979 1983	1984 UND SPAETER			
		1	2	3	4	5	6	7	8			
NOCH: HAUSHALTE INSGESAMT												
69	1	297 449	18 487	71 055	82 405	71 901	40 118	8 542	4 941			
70	DARUNTER WEIBLICH	185 061	9 356	42 376	52 585	47 645	24 969	5 237	2 893			
71	2	183 678	8 361	37 962	43 219	55 537	27 934	6 613	4 052			
72	3	74 754	3 539	13 814	10 922	23 954	16 552	3 802	2 171			
73	4	39 033	1 934	7 526	4 526	10 761	10 381	2 687	1 218			
74	5	9 740	671	2 011	1 133	2 415	2 650	594	266			
75	6 UND MEHR	3 310	301	800	339	719	922	172	57			
76	ZUSAMMEN	607 964	33 293	133 168	142 544	165 287	98 557	22 410	12 705			
BEZUGSPERSON 2) DES HAUSHALTS IST												
77	SELBSTSTÄNDIGER 3)	27 990	2 844	8 375	4 493	5 438	4 541	1 578	721			
78	BEAMTER/ANGESTELLTER 4)	197 806	10 109	44 034	40 137	52 846	36 245	9 254	5 181			
79	ARBEITER 5)	113 799	7 022	24 330	23 381	32 172	20 143	4 187	2 564			
80	NICHTERWERBSTÄTIGER	268 369	13 318	56 429	74 533	74 831	37 628	7 391	4 239			
81	ZUSAMMEN	607 964	33 293	133 168	142 544	165 287	98 557	22 410	12 705			
EINPERSONENHAUSHALTE												
82	UNTER 30 JAHREN	72 336	5 732	19 362	21 858	14 084	8 050	1 752	1 498			
83	30 BIS UNTER 40 JAHRE	40 966	3 936	12 561	9 867	7 115	5 195	1 493	799			
84	40 BIS UNTER 65 JAHRE	81 476	4 860	16 781	20 129	22 632	12 904	2 742	1 428			
85	65 JAHRE UND ÄLTER	102 671	3 959	22 351	30 551	28 070	13 969	2 555	1 216			
86	ZUSAMMEN	297 449	18 487	71 055	82 405	71 901	40 118	8 542	4 941			
DAR. EINPERSONENHAUSHALTE WEIBLICH												
87	UNTER 30 JAHREN	35 569	2 723	9 846	10 717	6 900	3 783	862	738			
88	30 BIS UNTER 40 JAHRE	15 790	1 429	5 008	3 757	2 692	1 982	616	306			
89	40 BIS UNTER 65 JAHRE	45 390	1 974	8 457	11 716	13 839	7 116	1 490	798			
90	65 JAHRE UND ÄLTER	88 312	3 230	19 065	26 395	24 214	12 088	2 269	1 051			
91	ZUSAMMEN	185 061	9 356	42 376	52 585	47 645	24 969	5 237	2 893			
MEHRPERSONENHAUSHALTE ZUSAMMEN 2)												
92	UNTER 30 JAHREN	42 476	2 441	9 500	8 887	10 846	6 841	2 101	1 860			
93	30 BIS UNTER 40 JAHRE	60 963	3 548	13 484	9 386	14 152	13 488	4 477	2 428			
94	40 BIS UNTER 65 JAHRE	155 299	7 139	28 785	26 683	52 218	31 802	5 934	2 738			
95	65 JAHRE UND ÄLTER	51 777	1 678	10 344	15 183	16 170	6 308	1 356	738			
96	ZUSAMMEN	310 515	14 806	62 113	60 139	93 386	58 439	13 868	7 764			
HAUSHALTE ZUSAMMEN 2)												
97	UNTER 30 JAHREN	114 812	8 173	28 862	30 745	24 930	14 891	3 853	3 358			
98	30 BIS UNTER 40 JAHRE	101 929	7 484	26 045	19 253	21 267	18 683	5 970	3 227			
99	40 BIS UNTER 65 JAHRE	236 775	11 999	45 566	46 812	74 850	44 706	8 676	4 166			
100	65 JAHRE UND ÄLTER	154 448	5 637	32 695	45 734	44 240	20 277	3 911	1 954			
101	ZUSAMMEN	607 964	33 293	133 168	142 544	165 287	98 557	22 410	12 705			

1) HAUSHALTE DER INHABER VON WOHNUNGEN UND SONSTIGEN WOHN-EINHEITEN IN GEBÄUDEN, OHNE HAUSHALTE IN WOHN-EINHEITEN IN GEBÄUDEN MIT VOLLSTÄNDIGER WOHN-EINHEITEN, OHNE HAUSHALTE IN FREIZEITWOHN-EINHEITEN. - 2) PERSON, DIE ÜBERWIEGEND ZUM UNTERHALT DES HAUSHALTS BEITRÄGT. - 3) EINSCHL. MITHELFEDE FAMILIENANGEHÖRIGE. - 4) EINSCHL. AUSZUBILDENDE, KAUFM./TECHN., BEAMTENANWÄRTER. - 5) EINSCHL. AUSZUBILDENDE, GEWERBLICH.

HAUSHALTE DER INHABER VON WOHNUNGEN UND SONSTIGEN WOHNHEINHEITEN IN GEBAEUDEN NACH BAUJAHR DES GEBAEUDES

NOCH: TABELLE 13

		HAUSHALTE INSGESAMT 1)		DAVON IN WOHNHEINHEITEN IN ... BIS ... ERRICHTETEN GEBÄUDEN							
LFD. NR.				BIS 1900		1901	1949	1958	1969	1979	1984 UND SPÄTER
				1	2	3	4	5	6	7	8
				1	2	3	4	5	6	7	8
HAUSHALTE IN WOHNUNGEN IN GEBÄUDEN											
MIT ... PERSONEN											
4 941	102	1	117 916	617	2 879	47 909	42 071	18 055	3 929	2 456	
2 893	103	DARUNTER WEIBLICH	79 541	287	1 840	30 806	29 723	12 509	2 774	1 602	
4 052	104	2	96 133	250	1 591	28 949	42 979	16 364	3 481	2 519	
2 171	105	3	47 028	122	668	7 735	20 387	12 853	3 240	2 023	
1 218	106	4	28 306	91	415	3 456	9 717	9 243	3 506	1 878	
266	107	5	7 537	22	145	991	2 381	2 566	957	475	
57	108	6 UND MEHR	2 438	18	72	286	773	920	265	104	
2 705	109	ZUSAMMEN	299 358	1 120	5 770	89 326	118 308	60 001	15 378	9 455	
BEZUGSPERSON 2) DES HAUSHALTS IST											
721	110	SELBSTSTÄNDIGER 3)	8 071	53	183	1 936	3 175	1 727	695	302	
5 181	111	BEAMTER/ANGESTELLTER 4)	84 599	239	1 299	20 822	33 033	19 124	6 197	3 885	
2 564	112	ARBEITER 5)	63 021	233	1 342	15 704	24 953	15 072	3 471	2 246	
4 239	113	NICHTERWERBSTÄTIGER	143 667	595	2 946	50 864	57 147	24 078	5 015	3 022	
2 705	114	ZUSAMMEN	299 358	1 120	5 770	89 326	118 308	60 001	15 378	9 455	
EINPERSONENHAUSHALTE											
1 498	115	UNTER 30 JAHREN	23 471	177	608	12 217	6 536	2 576	635	722	
799	116	30 BIS UNTER 40 JAHRE	10 007	94	326	4 649	2 746	1 558	388	246	
1 428	117	40 BIS UNTER 65 JAHRE	31 854	190	646	11 295	12 778	5 228	1 089	628	
1 216	118	65 JAHRE UND ÄLTER	52 584	156	1 299	19 748	20 011	8 693	1 817	860	
4 941	119	ZUSAMMEN	117 916	617	2 879	47 909	42 071	18 055	3 929	2 456	
DAR. EINPERSONENHAUSHALTE WEIBLICH											
738	120	UNTER 30 JAHREN	11 064	61	287	5 775	3 077	1 186	307	371	
306	121	30 BIS UNTER 40 JAHRE	3 339	30	97	1 496	936	553	146	81	
798	122	40 BIS UNTER 65 JAHRE	19 731	68	329	6 594	8 453	3 194	688	405	
1 051	123	65 JAHRE UND ÄLTER	45 407	128	1 127	16 941	17 257	7 576	1 633	745	
2 893	124	ZUSAMMEN	79 541	287	1 840	30 806	29 723	12 509	2 774	1 602	
MEHRPERSONENHAUSHALTE ZUSAMMEN 2)											
1 860	125	UNTER 30 JAHREN	21 527	80	436	5 543	7 767	4 851	1 354	1 496	
2 428	126	30 BIS UNTER 40 JAHRE	33 350	112	524	6 062	10 292	9 811	3 836	2 713	
2 738	127	40 BIS UNTER 65 JAHRE	95 677	245	1 390	18 570	44 491	23 424	5 333	2 224	
738	128	65 JAHRE UND ÄLTER	30 888	66	541	11 242	13 687	3 860	926	566	
7 764	129	ZUSAMMEN	181 442	503	2 891	41 417	76 237	41 946	11 449	6 999	
HAUSHALTE ZUSAMMEN 2)											
3 358	130	UNTER 30 JAHREN	44 998	257	1 044	17 760	14 303	7 427	1 989	2 218	
3 227	131	30 BIS UNTER 40 JAHRE	43 357	206	850	10 711	13 038	11 369	4 224	2 959	
4 166	132	40 BIS UNTER 65 JAHRE	127 531	435	2 036	29 865	57 269	28 652	6 422	2 852	
1 954	133	65 JAHRE UND ÄLTER	83 472	222	1 840	30 990	33 698	12 553	2 743	1 426	
2 705	134	ZUSAMMEN	299 358	1 120	5 770	89 326	118 308	60 001	15 378	9 455	
135	HAUSHALTE IN SONSTIGEN WOHNHEINHEITEN IN GEBÄUDEN ZUSAMMEN		707	2	10	120	406	160	6	3	
136	HAUSHALTE IN GEBÄUDEN INSGESAMT		300 065	1 122	5 780	89 446	118 714	60 161	15 384	9 458	

IIT.
ILTS
ISCHL.

1) HAUSHALTE DER INHABER VON WOHNUNGEN UND SONSTIGEN WOHNHEINHEITEN IN GEBAEUDEN, OHNE HAUSHALTE IN WOHNHEINHEITEN IN GEBAEUDEN MIT VOLLSTAENDIGER WOHNHEIMNUTZUNG, OHNE HAUSHALTE IN FREIZEITWOHNHEINHEITEN. - 2) PERSON, DIE UEBERWIEGEND ZUM UNTERHALT DES HAUSHALTS BEITRAEGT. - 3) EINSCHL. MITHELFFENDE FAMILIENANGEHOERIGE. - 4) EINSCHL. AUSZUBILDENDE, KAUFM./TECHN., BEAMTENANNAERTER. - 5) EINSCHL. AUSZUBILDENDE, GEWERBLICH. - 6) MIT MITTELN DES SOZIALEN WOHNUNGSBAUS GEFOERDERT (1. FOERDERUNGSWEG).

0 1000 2000 3000 4000 5000 6000 7000 8000 9000 10000

GERAEUDEN

984
ND
ETER

8

3	346
1	721
2	857
1	737
1	320
	305
	65

1	181
5	237
1	274
1	938

1 061
733
1 038
514

493
282
507
639

$$\begin{array}{r} 825 \\ 2 \overline{) 176} \\ 2 \overline{) 960} \\ 323 \end{array}$$

1	886
2	909
3	998
	837

96
p. 726

MIT
ALTS
ISCHL.

TABELLE 14

LFD. NR.	GEGENSTAND DER NACHWEISUNG	HAUPTMIETER- HAUSHALTE INSGESAMT 1)	DAVON MIT					
			UNTER 100		100 - 150		150 - 200	
			ANZAHL		ANZAHL		ANZAHL	
			I	%	I	%	I	%
		1	2	3	4	5	6	7
HAUSHALTE IN WOHNUNGEN IN GEBAEUDEN								
MIT ... PERSONEN								
01	1	308 067	664	0,2	2 531	0,8	7 896	2,6
02	DARUNTER WEIBLICH	190 431	421	0,2	1 269	0,7	3 761	2,0
03	2	190 679	282	0,1	441	0,2	1 201	0,6
04	3	79 801	100	0,1	136	0,2	317	0,4
05	4	43 852	43	0,1	80	0,2	124	0,5
06	5	11 413	18	0,2	23	0,2	40	0,4
07	6 UND MEHR	3 977	3	0,1	6	0,2	19	0,5
08	ZUSAMMEN	637 789	1 110	0,2	3 217	0,5	9 597	1,5
BEZUGSPERSON 2) DES HAUSHALTS IST								
09	SELBSTAENDIGER 3)	29 373	27	0,1	94	0,3	162	0,6
10	BEAMTER/ANGESTELLTER 4)	206 997	194	0,1	589	0,3	1 474	0,7
11	ARBEITER 5)	121 821	220	0,2	590	0,5	1 769	1,5
12	NICHTERWERBSTAETIGER 6)	79 430	143	0,2	825	1,0	2 807	3,5
13	RENTNER / PENSIONAER	200 168	526	0,3	1 119	0,6	3 385	1,7
14	ZUSAMMEN	637 789	1 110	0,2	3 217	0,5	9 597	1,5
15	UND ZWAR STUDENT	22 767	30	0,1	299	1,3	1 221	5,4
16	AUSLAENDER	49 145	117	0,2	460	0,9	1 271	2,6
EINPERSONENHAUSHALTE								
17	UNTER 30 JAHREN	76 158	91	0,1	750	1,0	2 542	3,3
18	30 BIS UNTER 40 JAHRE	42 788	54	0,1	295	0,7	931	2,2
19	40 BIS UNTER 65 JAHRE	82 573	179	0,2	677	0,8	1 982	2,4
20	65 JAHRE UND AELTER	106 548	340	0,3	809	0,8	2 441	2,3
21	ZUSAMMEN	308 067	664	0,2	2 531	0,8	7 896	2,6
DAR. WEIBLICHE EINPERSONENHAUSHALTE								
22	UNTER 30 JAHREN	37 196	48	0,1	342	0,9	967	2,6
23	30 BIS UNTER 40 JAHRE	16 269	18	0,1	67	0,4	207	1,3
24	40 BIS UNTER 65 JAHRE	45 454	81	0,2	187	0,4	542	1,2
25	65 JAHRE UND AELTER	91 512	274	0,3	673	0,7	2 045	2,2
26	ZUSAMMEN	190 431	421	0,2	1 269	0,7	3 761	2,0
MEHRPERSONENHAUSHALTE ZUSAMMEN 2)								
27	UNTER 30 JAHREN	46 164	46	0,1	77	0,2	288	0,6
28	30 BIS UNTER 40 JAHRE	67 319	84	0,1	125	0,2	279	0,4
29	40 BIS UNTER 65 JAHRE	162 836	201	0,1	356	0,2	775	0,5
30	65 JAHRE UND AELTER	53 403	115	0,2	128	0,2	359	0,7
31	ZUSAMMEN	329 722	446	0,1	686	0,2	1 701	0,5
HAUSHALTE ZUSAMMEN 2)								
32	UNTER 30 JAHREN	122 322	137	0,1	827	0,7	2 830	2,3
33	30 BIS UNTER 40 JAHRE	110 107	138	0,1	420	0,4	1 210	1,1
34	40 BIS UNTER 65 JAHRE	245 409	380	0,2	1 033	0,4	2 757	1,1
35	65 JAHRE UND AELTER	159 951	455	0,3	937	0,6	2 800	1,8
36	ZUSAMMEN	637 789	1 110	0,2	3 217	0,5	9 597	1,5
IN ... BIS ... ERRICHTETEN GEBAEUDEN								
37	BIS 1900	36 908	127	0,3	386	1,0	884	2,4
38	1901 - 1918	70 058	122	0,2	339	0,5	1 137	1,6
39	1919 - 1948	78 508	264	0,3	555	0,7	1 201	1,5
40	1949 - 1957	154 000	246	0,2	1 353	0,9	4 333	2,8
41	1958 - 1962	86 776	119	0,1	204	0,2	582	0,7
42	1963 - 1968	82 496	86	0,1	117	0,1	580	0,7
43	1969 - 1973	55 364	61	0,1	150	0,3	537	1,0
44	1974 - 1978	36 755	28	0,1	48	0,1	203	0,6
45	1979 - 1983	22 585	41	0,2	39	0,2	63	0,3
46	1984 UND SPAETER	14 339	16	0,1	26	0,2	77	0,5
47	ZUSAMMEN	637 789	1 110	0,2	3 217	0,5	9 597	1,5
48	HAUSHALTE IN SONSTIGEN WOHNHEIMEN IN GEBAEUDEN ZUSAMMEN	3 866	45	1,2	289	7,5	288	7,4
49	HAUSHALTE IN GEBAEUDEN INSGESAMT	641 655	1 155	0,2	3 506	0,6	9 885	1,5

1) OHNE HAUPTMIETERHAUSHALTE IN FREIZEITWOHNHEIMEN. - 2) PERSON, DIE UEBERWIEGEND ZUM UNTERHALT DES HAUSHALTS BEITRAEGT. - 3) EINSCHL. MITHELFEDE FAMILIENANGEHOERIGE. - 4) EINSCHL. AUSZUBILDENDE, KAUFM./TECHN., BEAMTENANWAERTER. - 5) EINSCHL. AUSZUBILDENDE, GEWERBLICH. - 6) OHNE RENTNER/PENSIONAERE.

NACH MIETPREISSTUFEN, MIETSUMMEN UND DURCHSCHNITTSMIETEN

EINER MONATLICHEN MIETE VON ... BIS UNTER ... DM

200 - 250			250 - 300			300 - 400			400 - 500			500 - 600			600 - 700			LFD.
ANZAHL	I	%	ANZAHL	I	%	ANZAHL	I	%	ANZAHL	I	%	ANZAHL	I	%	ANZAHL	I	%	NR.
8	I	9	10	I	11	12	I	13	14	I	15	16	I	17	18	I	19	
INSGESAMT																		
17 534	5,7		27 557	8,9		68 507	22,2		60 317	19,6		36 825	12,0		19 632	6,4		01
10 380	5,5		17 222	9,0		45 788	24,0		40 526	21,3		23 570	12,4		12 205	6,4		02
4 213	2,2		9 048	4,7		33 038	17,3		44 674	23,4		34 755	18,2		20 741	10,9		03
843	1,1		1 781	2,2		7 821	9,8		15 102	18,9		17 914	22,4		13 100	16,4		04
392	0,9		841	1,9		3 375	7,7		6 468	14,7		8 395	19,1		8 270	18,9		05
136	1,2		280	2,5		918	8,0		1 622	14,2		1 758	15,4		2 053	18,0		06
39	1,0		85	2,1		319	8,0		536	13,5		609	15,3		685	17,2		07
23 157	3,6		39 592	6,2		113 978	17,9		128 719	20,2		100 256	15,7		64 481	10,1		08
418	1,4		699	2,4		2 390	8,1		3 441	11,7		3 676	12,5		3 211	10,9		09
4 068	2,0		7 485	3,6		26 055	12,6		37 734	18,2		36 339	17,6		27 809	13,4		10
3 993	3,3		7 018	5,8		20 182	16,6		26 001	21,3		23 137	19,0		14 822	12,2		11
4 539	5,7		6 474	8,2		14 207	17,9		13 404	16,9		10 092	12,7		6 283	7,9		12
10 139	5,1		17 916	9,0		51 144	25,6		48 139	24,0		27 012	13,5		12 356	6,2		13
23 157	3,6		39 592	6,2		113 978	17,9		128 719	20,2		100 256	15,7		64 481	10,1		14
1 428	6,3		1 987	8,7		4 229	18,6		3 477	15,3		2 465	10,8		1 484	6,5		15
2 297	4,7		3 554	7,2		8 058	16,4		8 482	17,3		7 061	14,4		4 673	9,5		16
4 443	5,8		6 631	8,7		15 274	20,1		13 668	17,9		8 987	11,8		4 667	6,1		17
1 795	4,2		2 741	6,4		6 807	15,9		6 851	16,0		5 461	12,8		3 723	8,7		18
4 244	5,1		6 577	8,0		16 811	20,4		16 634	20,1		11 167	13,5		6 320	7,7		19
7 052	6,6		11 608	10,9		29 615	27,8		23 164	21,7		11 210	10,5		4 922	4,6		20
17 534	5,7		27 557	8,9		68 507	22,2		60 317	19,6		36 825	12,0		19 632	6,4		21
2 002	5,4		3 037	8,2		7 650	20,6		7 168	19,3		4 671	12,6		2 397	6,4		22
478	2,9		830	5,1		2 434	15,0		2 828	17,4		2 392	14,7		1 735	10,7		23
1 764	3,9		3 230	7,1		9 773	21,5		10 503	23,1		6 965	15,3		3 849	8,5		24
6 136	6,7		10 125	11,1		25 931	28,3		20 027	21,9		9 542	10,4		4 224	4,6		25
10 380	5,5		17 222	9,0		45 788	24,0		40 526	21,3		23 570	12,4		12 205	6,4		26
815	1,8		1 800	3,9		6 285	13,6		9 134	19,8		9 215	20,0		6 583	14,3		27
824	1,2		1 724	2,6		6 417	9,5		10 449	15,5		12 220	18,2		10 912	16,2		28
2 483	1,5		5 190	3,2		20 426	12,5		34 333	21,1		32 976	20,3		23 018	14,1		29
1 501	2,8		3 321	6,2		12 343	23,1		14 486	27,1		9 020	16,9		4 336	8,1		30
5 623	1,7		12 035	3,7		45 471	13,8		68 402	20,7		63 431	19,2		44 849	13,6		31
5 258	4,3		8 431	6,9		21 559	17,6		22 802	18,6		18 202	14,9		11 250	9,2		32
2 619	2,4		4 465	4,1		13 224	12,0		17 300	15,7		17 681	16,1		14 635	13,3		33
6 727	2,7		11 767	4,8		37 237	15,2		50 967	20,8		44 143	18,0		29 338	12,0		34
8 553	5,3		14 929	9,3		41 958	26,2		37 650	23,5		20 230	12,6		9 258	5,8		35
23 157	3,6		39 592	6,2		113 978	17,9		128 719	20,2		100 256	15,7		64 481	10,1		36
1 728	4,7		2 462	6,7		6 039	16,4		5 656	15,3		4 293	11,6		3 045	8,3		37
2 879	4,1		4 714	6,7		12 547	17,9		11 573	16,5		9 029	12,9		6 075	8,7		38
2 557	3,3		5 073	6,5		16 673	21,2		16 820	21,4		10 964	14,0		6 393	8,1		39
10 422	6,8		17 717	11,5		41 557	27,0		30 498	19,8		16 361	10,6		8 131	5,3		40
2 063	2,4		3 853	4,4		17 219	19,8		25 713	29,6		15 602	18,0		7 385	8,5		41
1 941	2,4		3 035	3,7		9 346	11,3		21 323	25,8		19 052	23,1		11 651	14,1		42
1 009	1,8		1 604	2,9		4 633	8,4		8 277	15,0		12 720	23,0		9 447	17,1		43
336	0,9		634	1,7		3 246	8,8		4 551	12,4		6 764	18,4		6 784	18,5		44
100	0,4		235	1,0		1 710	7,6		2 416	10,7		3 168	14,0		3 542	15,7		45
122	0,9		265	1,8		1 008	7,0		1 892	13,2		2 303	16,1		2 028	14,1		46
23 157	3,6		39 592	6,2		113 978	17,9		128 719	20,2		100 256	15,7		64 481	10,1		47
387	10,0		106	2,7		136	3,5		99	2,6		53	1,4		24	0,6		48
23 544	3,7		39 698	6,2		114 114	17,8		128 818	20,1		100 309	15,6		64 505	10,1		49

NOCH: TABELLE 14

LFD. NR.	GEGENSTAND DER NACHWEISUNG	NOCH: DAVON MIT											
		700 - 800			800 - 900			900 - 1000			1000 - 1200		
		ANZAHL			ANZAHL			ANZAHL			ANZAHL		
		I	%	I	I	%	I	I	%	I	I	%	I
		20	21	22	23	24	25	26	27				
HAUSHALTE IN WOHNUNGEN IN GEBAEUDEN													
MIT ... PERSONEN													
01	1	9 868	3,2	5 645	1,8	3 125	1,0	3 312	1,1				
02	DARUNTER WEIBLICH	5 959	3,1	3 218	1,7	1 735	0,9	1 752	0,9				
03	2	10 749	5,6	6 092	3,2	3 469	1,8	3 880	2,0				
04	3	6 462	8,1	3 355	4,2	1 859	2,3	2 020	2,5				
05	4	4 628	10,6	2 552	5,8	1 299	3,0	1 418	3,2				
06	5	1 367	12,0	733	6,4	363	3,2	351	3,1				
07	6 UND MEHR	509	12,8	342	8,6	182	4,6	112	2,8				
08	ZUSAMMEN	33 583	5,3	18 719	2,9	10 297	1,6	11 093	1,7				
BEZUGSPERSON 2) DES HAUSHALTS IST													
09	SELBSTSTAENDIGER 3)	2 326	7,9	1 791	6,1	1 344	4,6	1 906	6,5				
10	BEAMTER/ANGESTELLTER 4)	15 880	7,7	9 409	4,5	5 573	2,7	6 243	3,0				
11	ARBEITER 5)	6 857	5,6	3 032	2,5	1 145	0,9	778	0,6				
12	NICHTERWERBSTAETIGER 6)	3 208	4,0	1 706	2,1	836	1,1	756	1,0				
13	RENTNER / PENSIONAER	5 312	2,7	2 781	1,4	1 399	0,7	1 410	0,7				
14	ZUSAMMEN	33 583	5,3	18 719	2,9	10 297	1,6	11 093	1,7				
15	UND ZWAR STUDENT	779	3,4	450	2,0	243	1,1	206	0,9				
16	AUSLAENDER	2 621	5,3	1 400	2,8	757	1,5	756	1,5				
EINPERSONENHAUSHALTE													
17	UNTER 30 JAHREN	2 122	2,8	1 125	1,5	600	0,8	583	0,8				
18	30 BIS UNTER 40 JAHRE	2 209	5,2	1 392	3,3	809	1,9	902	2,1				
19	40 BIS UNTER 65 JAHRE	3 322	4,0	1 829	2,2	1 064	1,3	1 186	1,4				
20	65 JAHRE UND AELTER	2 215	2,1	1 299	1,2	652	0,6	641	0,6				
21	ZUSAMMEN	9 868	3,2	5 645	1,8	3 125	1,0	3 312	1,1				
DAR. WEIBLICHE EINPERSONENHAUSHALTE													
22	UNTER 30 JAHREN	1 078	2,9	542	1,5	331	0,9	276	0,7				
23	30 BIS UNTER 40 JAHRE	1 010	6,2	585	3,6	325	2,0	344	2,1				
24	40 BIS UNTER 65 JAHRE	1 969	4,3	992	2,2	528	1,2	572	1,3				
25	65 JAHRE UND AELTER	1 902	2,1	1 099	1,2	551	0,6	560	0,6				
26	ZUSAMMEN	5 959	3,1	3 218	1,7	1 735	0,9	1 752	0,9				
MEHRPERSONENHAUSHALTE ZUSAMMEN 2)													
27	UNTER 30 JAHREN	3 433	7,4	1 800	3,9	866	1,9	706	1,5				
28	30 BIS UNTER 40 JAHRE	6 468	9,6	3 809	5,7	2 140	3,2	2 363	3,5				
29	40 BIS UNTER 65 JAHRE	11 937	7,3	6 481	4,0	3 594	2,2	4 067	2,5				
30	65 JAHRE UND AELTER	1 877	3,5	984	1,8	572	1,1	645	1,2				
31	ZUSAMMEN	23 715	7,2	13 074	4,0	7 172	2,2	7 781	2,4				
HAUSHALTE ZUSAMMEN 2)													
32	UNTER 30 JAHREN	5 555	4,5	2 925	2,4	1 466	1,2	1 289	1,1				
33	30 BIS UNTER 40 JAHRE	8 677	7,9	5 201	4,7	2 949	2,7	3 265	3,0				
34	40 BIS UNTER 65 JAHRE	15 259	6,2	8 310	3,4	4 658	1,9	5 253	2,1				
35	65 JAHRE UND AELTER	4 092	2,6	2 283	1,4	1 224	0,8	1 286	0,8				
36	ZUSAMMEN	33 583	5,3	18 719	2,9	10 297	1,6	11 093	1,7				
IN ... BIS ... ERRICHTETEN GEBAEUDEN													
37	BIS 1900	1 787	4,8	1 217	3,3	733	2,0	915	2,5				
38	1901 - 1918	3 685	5,3	2 351	3,4	1 661	2,4	2 095	3,0				
39	1919 - 1948	3 341	4,3	1 960	2,5	1 224	1,6	1 462	1,9				
40	1949 - 1957	3 820	2,5	2 078	1,3	1 117	0,7	1 169	0,8				
41	1958 - 1962	3 118	3,6	1 619	1,9	772	0,9	718	0,8				
42	1963 - 1968	4 298	5,2	2 021	2,4	903	1,1	699	0,8				
43	1969 - 1973	5 250	9,5	2 728	4,9	1 232	2,2	1 062	1,9				
44	1974 - 1978	4 290	11,7	2 217	6,0	1 010	2,7	875	2,4				
45	1979 - 1983	2 564	11,4	1 603	7,1	1 109	4,9	1 330	5,9				
46	1984 UND SPAETER	1 430	10,0	925	6,5	536	3,7	768	5,4				
47	ZUSAMMEN	33 583	5,3	18 719	2,9	10 297	1,6	11 093	1,7				
48	HAUSHALTE IN SONSTIGEN WOHN-EINHEITEN IN GEBAEUDEN ZUSAMMEN	17	0,4	9	0,2	3	0,1	-	-				
49	HAUSHALTE IN GEBAEUDEN INSGESAMT	33 600	5,2	18 728	2,9	10 300	1,6	11 093	1,7				

1) OHNE HAUPTMIETERHAUSHALTE IN FREIZEITWOHN-EINHEITEN.- 2) PERSON, DIE UEBERWIEGEND ZUM UNTERHALT DES HAUSHALTS BEITRAEGT.- 3) EINSCHL. MITHELFEDE FAMILIENANGEHOERIGE.- 4) EINSCHL. AUSZUBILDENDE, KAUFM./TECHN., BEAMTENANNAERTER.- 5) EINSCHL. AUSZUBILDENDE, GEWERBLICH.- 6) OHNE REHTNER/PENSIONAERE.

NACH MIETPREISSTUFEN, MIETSUMMEN UND DURCHSCHNITTSMIETEN

EINER MONATLICHEN MIETE VON ... BIS UNTER ... DM						OHNE MIETANGABE		MIETSUMME INSGESAMT	MIETE JE WOHNEINHEIT	ILFD. NR.
1 200 - 1 500			1 500 UND MEHR					IN WOHNHEITEN MIT MIETANGABE		
ANZAHL	I	%	ANZAHL	I	%	ANZAHL	I	DM		
28	I	29	30	I	31	32	I	33	34	35
INSGESAMT										
2 106	0,7		1 416	0,5		41 132	13,4		119 769 288	448,681 01
1 044	0,5		604	0,3		20 977	11,0		75 241 585	444,021 02
2 676	1,4		1 807	0,9		13 613	7,1		94 473 215	533,551 03
1 696	2,1		1 276	1,6		6 019	7,5		44 437 124	602,281 04
1 309	3,0		1 277	2,9		3 381	7,7		26 729 581	660,461 05
357	3,1		388	3,4		1 006	8,8		7 003 725	672,981 06
90	2,3		98	2,5		343	8,6		2 438 024	670,891 07
8 234	1,3		6 262	1,0		65 494	10,3		294 850 957	515,211 08
2 006	6,8		2 266	7,7		3 616	12,3		20 304 020	788,291 09
4 538	2,2		3 067	1,5		20 540	9,9		109 606 791	587,841 10
326	0,3		115	0,1		11 836	9,7		53 904 789	490,111 11
519	0,7		352	0,4		13 279	16,7		30 478 039	460,731 12
845	0,4		462	0,2		16 223	8,1		80 557 318	437,941 13
8 234	1,3		6 262	1,0		65 494	10,3		294 850 957	515,211 14
147	0,6		67	0,3		4 255	18,7		8 092 804	437,171 15
671	1,4		788	1,6		6 179	12,6		22 202 724	516,751 16
339	0,4		158	0,2		14 178	18,6		26 871 171	433,551 17
566	1,3		340	0,8		7 912	18,5		17 898 253	513,201 18
797	1,0		648	0,8		9 136	11,1		34 977 775	476,301 19
404	0,4		270	0,3		9 906	9,3		40 022 089	414,131 20
2 106	0,7		1 416	0,5		41 132	13,4		119 769 288	448,681 21
179	0,5		71	0,2		6 437	17,3		13 565 097	441,011 22
196	1,2		105	0,6		2 715	16,7		7 217 926	532,531 23
342	0,8		217	0,5		3 940	8,7		19 930 727	480,101 24
327	0,4		211	0,2		7 885	8,6		34 527 835	412,881 25
1 044	0,5		604	0,3		20 977	11,0		75 241 585	444,021 26
375	0,8		140	0,3		4 601	10,0		22 548 370	542,511 27
1 818	2,7		1 259	1,9		6 428	9,5		38 417 077	630,921 28
3 462	2,1		3 123	1,9		10 414	6,4		89 708 405	588,551 29
473	0,9		324	0,6		2 919	5,5		24 407 817	483,481 30
6 128	1,9		4 846	1,5		24 362	7,4		175 081 669	573,361 31
714	0,6		298	0,2		18 779	15,4		49 419 541	477,291 32
2 384	2,2		1 599	1,5		14 340	13,0		56 315 330	588,051 33
4 259	1,7		3 771	1,5		19 550	8,0		124 686 180	552,051 34
877	0,5		594	0,4		12 825	8,0		64 429 906	437,921 35
8 234	1,3		6 262	1,0		65 494	10,3		294 850 957	515,211 36
739	2,0		656	1,8		6 241	16,9		16 314 043	531,971 37
1 741	2,5		1 505	2,1		8 605	12,3		33 954 528	552,531 38
1 154	1,5		859	1,1		8 008	10,2		35 350 942	501,431 39
763	0,5		522	0,3		13 913	9,0		58 787 863	419,651 40
447	0,5		281	0,3		7 081	8,2		38 508 270	483,201 41
461	0,6		317	0,4		6 666	8,1		39 624 667	522,551 42
621	1,1		438	0,8		5 595	10,1		29 168 903	586,091 43
542	1,5		377	1,0		4 850	13,2		19 872 322	622,861 44
1 164	5,2		866	3,8		2 635	11,7		14 621 430	732,901 45
602	4,2		441	3,1		1 900	13,3		8 647 989	695,231 46
8 234	1,3		6 262	1,0		65 494	10,3		294 850 957	515,211 47
-	-		-	-		2 410	62,3		363 393	249,581 48
8 234	1,3		6 262	1,0		67 904	10,6		295 214 350	514,531 49

NOCH: TABELLE 14

LFD. NR.	GEGENSTAND DER NACHWEISUNG	HAUPTMIETERHAUSHALTE INSGESAMT 1)	DAVON MIT					
			UNTER 100		100 - 150		150 - 200	
			ANZAHL		ANZAHL		ANZAHL	
			1	2	3	4	5	6

NOCH: HAUSHALTE

HAUSHALTE IN WOHNGBAEUDEN MIT 1 ODER 2 WOHNUNGEN								
MIT ... PERSONEN								
50	1	21 311	218	1,0	330	1,5	729	3,4
51	DARUNTER WEIBLICH	12 622	157	1,2	196	1,6	423	3,4
52	2	17 013	112	0,7	152	0,9	234	1,0
53	3	8 915	35	0,4	56	0,6	89	1,0
54	4	6 748	19	0,3	38	0,6	35	0,5
55	5	1 983	2	0,1	6	0,3	12	0,6
56	6 UND MEHR	677	-	-	1	0,1	-	-
57	ZUSAMMEN	56 647	386	0,7	583	1,0	1 099	1,9
BEZUGSPERSON 2) DES HAUSHALTS IST								
58	SELBSTAENDIGER 3)	4 753	13	0,3	27	0,6	32	0,7
59	BEAMTER/ANGESTELLTER 4)	20 346	55	0,3	109	0,5	173	0,9
60	ARBEITER 5)	9 692	61	0,6	107	1,1	200	2,8
61	NICHTERWERBSTAETIGER 6)	5 611	17	0,3	73	1,3	156	2,8
62	RENTNER / PENSIONAER	16 245	240	1,5	267	1,6	538	3,3
63	ZUSAMMEN	56 647	386	0,7	583	1,0	1 099	1,9
64	UND ZWAR STUDENT	1 290	3	0,2	21	1,6	30	2,3
65	AUSLAENDER	3 124	17	0,5	35	1,1	64	2,0
EINPERSONENHAUSHALTE								
66	UNTER 30 JAHREN	4 475	9	0,2	61	1,4	142	3,2
67	30 BIS UNTER 40 JAHRE	2 793	10	0,4	23	0,8	58	2,1
68	40 BIS UNTER 65 JAHRE	5 927	37	0,6	83	1,4	171	2,9
69	65 JAHRE UND AELTER	8 116	162	2,0	163	2,0	358	4,4
70	ZUSAMMEN	21 311	218	1,0	330	1,5	729	3,4
DAR. WEIBLICHE EINPERSONENHAUSHALTE								
71	UNTER 30 JAHREN	1 944	4	0,2	25	1,3	57	2,9
72	30 BIS UNTER 40 JAHRE	903	4	0,4	3	0,3	14	1,6
73	40 BIS UNTER 65 JAHRE	2 962	17	0,6	29	1,0	59	2,5
74	65 JAHRE UND AELTER	6 813	132	1,9	139	2,0	293	4,3
75	ZUSAMMEN	12 622	157	1,2	196	1,6	423	3,4
MEHRPERSONENHAUSHALTE ZUSAMMEN 2)								
76	UNTER 30 JAHREN	3 885	10	0,3	14	0,4	42	1,1
77	30 BIS UNTER 40 JAHRE	8 344	27	0,3	34	0,4	42	0,5
78	40 BIS UNTER 65 JAHRE	18 008	76	0,4	137	0,8	191	1,9
79	65 JAHRE UND AELTER	5 099	55	1,1	68	1,3	95	1,9
80	ZUSAMMEN	35 336	168	0,5	253	0,7	370	1,0
HAUSHALTE ZUSAMMEN 2)								
81	UNTER 30 JAHREN	8 360	19	0,2	75	0,9	184	2,2
82	30 BIS UNTER 40 JAHRE	11 137	37	0,3	57	0,5	100	0,9
83	40 BIS UNTER 65 JAHRE	23 935	113	0,5	220	0,9	362	1,5
84	65 JAHRE UND AELTER	13 215	217	1,6	231	1,7	453	3,4
85	ZUSAMMEN	56 647	386	0,7	583	1,0	1 099	1,9
IN ... BIS ... ERRICHTETEN GEBAEUDEN								
86	BIS 1900	4 388	35	0,8	73	1,7	127	2,9
87	1901 - 1918	5 613	35	0,6	56	1,0	137	2,4
88	1919 - 1948	13 300	151	1,1	182	1,4	255	1,9
89	1949 - 1957	13 655	93	0,7	154	1,1	431	3,2
90	1958 - 1962	7 830	34	0,4	54	0,7	65	0,8
91	1963 - 1968	3 672	14	0,4	23	0,6	34	0,9
92	1969 - 1973	2 058	8	0,4	12	0,6	9	0,4
93	1974 - 1978	1 949	8	0,4	13	0,7	19	1,0
94	1979 - 1983	2 073	6	0,3	7	0,3	14	0,7
95	1984 UND SPAETER	2 109	2	0,1	9	0,4	8	0,4
96	ZUSAMMEN	56 647	386	0,7	583	1,0	1 099	1,9

1) OHNE HAUPTMIETERHAUSHALTE IN FREIZEITWOHNHEITEN.- 2) PERSON, DIE UEBERWIEGEND ZUM UNTERHALT DES HAUSHALTS BEITRAEGT. - 3) EIN-
SCHL. MITHELFFENDE FAMILIENANGEHOERIGE.- 4) EINSCHL. AUSZUBILDENDE, KAUFM./TECHN., BEAMTENANWAERTER. - 5) EINSCHL. AUSZUBILDENDE,
GEWERBLICH.- 6) OHNE RENTNER/PENSIONAERE.-

AEUDEN NACH MIETPREISSTUFEN, MIETSUMMEN UND DURCHSCHNITTSMIETEN

EINER MONATLICHEN MIETE VON ... BIS UNTER ... DM		200 - 250		250 - 300		300 - 400		400 - 500		500 - 600		600 - 700		ILFD. NR.
ANZAHL	I %	ANZAHL	I %	ANZAHL	I %	ANZAHL	I %	ANZAHL	I %	ANZAHL	I %	ANZAHL	I %	
8	9	10	11	12	13	14	15	16	17	18	19			
INSGESAMT														
1 615	7,6	1 839	8,6	3 296	15,5	2 289	10,7	1 685	7,9	1 073	5,0	50		
946	7,5	1 093	8,7	2 127	16,9	1 410	11,2	993	7,9	611	4,8	51		
779	4,6	1 121	6,6	2 631	15,5	2 416	14,2	1 781	10,5	1 237	7,3	52		
214	2,4	364	4,1	1 056	11,8	1 176	13,2	988	11,1	713	8,0	53		
77	1,1	193	2,9	590	8,7	815	12,1	692	10,3	558	8,3	54		
20	1,0	45	2,3	154	7,8	216	10,9	190	9,6	135	6,8	55		
5	0,7	14	2,1	49	7,2	70	10,3	77	11,4	56	8,3	56		
2 710	4,8	3 576	6,3	7 776	13,7	6 982	12,3	5 413	9,6	3 772	6,7	57		
84	1,8	94	2,0	267	5,6	335	7,0	343	7,2	290	6,1	58		
493	2,4	692	3,4	1 944	9,6	2 419	11,9	2 164	10,6	1 800	8,8	59		
536	5,5	787	8,1	1 645	17,0	1 547	16,0	1 169	12,1	757	7,8	60		
438	7,8	569	10,1	835	14,9	570	10,2	382	6,8	242	4,3	61		
1 159	7,1	1 434	8,8	3 085	19,0	2 111	13,0	1 355	8,3	683	4,2	62		
2 710	4,8	3 576	6,3	7 776	13,7	6 982	12,3	5 413	9,6	3 772	6,7	63		
70	5,4	95	7,4	166	12,9	129	10,0	93	7,2	78	6,0	64		
163	5,2	321	10,3	422	13,5	282	9,0	205	6,6	153	4,9	65		
313	7,0	385	8,6	613	13,7	523	11,7	413	9,2	258	5,8	66		
160	5,7	178	6,4	299	10,7	306	11,0	251	9,0	196	7,0	67		
486	8,2	531	9,0	926	15,6	676	11,4	517	8,7	363	6,1	68		
656	8,1	745	9,2	1 458	18,0	784	9,7	504	6,2	256	3,2	69		
1 615	7,6	1 839	8,6	3 296	15,5	2 289	10,7	1 685	7,9	1 073	5,0	70		
119	6,1	140	7,2	281	14,5	250	12,9	181	9,3	126	6,5	71		
45	5,0	39	4,3	88	9,7	108	12,0	96	10,6	78	8,6	72		
220	7,4	264	8,9	511	17,3	400	13,5	305	10,3	195	6,6	73		
562	8,2	650	9,5	1 247	18,3	652	9,6	411	6,0	212	3,1	74		
946	7,5	1 093	8,7	2 127	16,9	1 410	11,2	993	7,9	611	4,8	75		
130	3,3	251	6,5	528	13,6	474	12,2	432	11,1	430	11,1	76		
170	2,0	300	3,6	732	8,8	892	10,7	735	8,8	721	8,6	77		
515	2,9	822	4,6	2 209	12,3	2 520	14,0	2 068	11,5	1 284	7,1	78		
280	5,5	364	7,1	1 011	19,8	807	15,8	493	9,7	264	5,2	79		
1 095	3,1	1 737	4,9	4 480	12,7	4 693	13,3	3 728	10,6	2 699	7,6	80		
443	5,3	636	7,6	1 141	13,6	997	11,9	845	10,1	688	8,2	81		
330	3,0	478	4,3	1 031	9,3	1 198	10,8	986	8,9	917	8,2	82		
1 001	4,2	1 353	5,7	3 135	13,1	3 196	13,4	2 585	10,8	1 647	6,9	83		
936	7,1	1 109	8,4	2 469	18,7	1 591	12,0	997	7,5	520	3,9	84		
2 710	4,8	3 576	6,3	7 776	13,7	6 982	12,3	5 413	9,6	3 772	6,7	85		
205	4,7	190	4,3	476	10,8	436	9,9	352	8,0	298	6,8	86		
286	5,1	318	5,7	692	12,3	700	12,5	567	10,1	402	7,2	87		
459	3,5	558	4,2	1 795	13,5	1 831	13,8	1 248	9,4	895	6,7	88		
1 396	10,2	1 806	13,2	2 764	20,2	1 769	13,0	859	6,3	550	4,0	89		
176	2,2	484	6,2	1 290	16,5	1 278	16,3	1 333	17,0	550	7,0	90		
73	2,0	83	2,3	278	7,6	353	9,6	400	10,9	349	9,5	91		
27	1,3	36	1,7	140	6,8	177	8,6	175	8,5	178	8,6	92		
32	1,6	38	1,9	126	6,5	147	7,5	187	9,6	168	8,6	93		
23	1,1	25	1,2	112	5,4	122	5,9	148	7,1	153	7,4	94		
33	1,6	38	1,8	103	4,9	169	8,0	144	6,8	229	10,9	95		
2 710	4,8	3 576	6,3	7 776	13,7	6 982	12,3	5 413	9,6	3 772	6,7	96		

3) EIN-
DE,

NOCH: TABELLE 14

		NOCH: DAVON MIT											
LFD. NR.	GEGENSTAND DER NACHWEISUNG	700 - 800		800 - 900		900 - 1000		1000 - 1200					
		ANZAHL	%	ANZAHL	%	ANZAHL	%	ANZAHL	%				
		20	21	22	23	24	25	26	27				
NOCH: HAUSHALTE													
HAUSHALTE IN WOHNGEBÄUDEN MIT 1 ODER 2 WOHNUNGEN MIT ... PERSONEN													
50	1	684	3,2	442	2,1	239	1,1	355	1,7				
51	DARUNTER WEIBLICH	410	3,2	238	1,9	123	1,0	197	1,3				
52	2	934	5,5	741	4,4	497	2,9	733	4,0				
53	3	552	6,2	520	5,8	355	4,0	524	5,0				
54	4	512	7,6	369	5,5	270	4,0	472	7,0				
55	5	149	7,5	127	6,4	87	4,4	135	6,8				
56	6 UND MEHR	69	10,2	53	7,8	44	6,5	48	7,1				
57	ZUSAMMEN	2 900	5,1	2 252	4,0	1 492	2,6	2 267	4,0				
BEZUGSPERSON 2) DES HAUSHALTS IST													
58	SELBSTÄNDIGER 3)	247	5,2	266	5,6	192	4,0	404	8,5				
59	BEAMTER/ANGESTELLTER 4)	1 425	7,0	1 208	5,9	862	4,2	1 316	6,1				
60	ARBEITER 5)	579	6,0	336	3,5	187	1,9	202	2,1				
61	NICHTERWERBSTÄTIGER 6)	215	3,8	153	2,7	87	1,6	119	2,1				
62	RENTNER / PENSIONÄR	434	2,7	289	1,8	164	1,0	226	1,4				
63	ZUSAMMEN	2 900	5,1	2 252	4,0	1 492	2,6	2 267	4,0				
64	UND ZWAR	43	3,3	39	3,0	19	1,5	17	1,3				
65	AUSLAENDER	127	4,1	96	3,1	62	2,0	99	3,2				
EINPERSONENHAUSHALTE													
66	UNTER 30 JAHREN	131	2,9	104	2,3	44	1,0	53	1,2				
67	30 BIS UNTER 40 JAHRE	140	5,0	104	3,7	55	2,0	98	3,2				
68	40 BIS UNTER 65 JAHRE	247	4,2	121	2,0	98	1,7	130	2,0				
69	65 JAHRE UND ÄLTER	166	2,0	113	1,4	42	0,5	74	0,9				
70	ZUSAMMEN	684	3,2	442	2,1	239	1,1	355	1,7				
DAR. WEIBLICHE EINPERSONENHAUSHALTE													
71	UNTER 30 JAHREN	62	3,2	46	2,4	23	1,2	20	1,0				
72	30 BIS UNTER 40 JAHRE	61	6,8	34	3,8	17	1,9	39	4,3				
73	40 BIS UNTER 65 JAHRE	146	4,9	63	2,1	50	1,7	70	2,4				
74	65 JAHRE UND ÄLTER	141	2,1	95	1,4	33	0,5	68	1,0				
75	ZUSAMMEN	410	3,2	238	1,9	123	1,0	197	1,6				
MEHRPERSONENHAUSHALTE ZUSAMMEN 2)													
76	UNTER 30 JAHREN	311	8,0	234	6,0	127	3,3	164	4,2				
77	30 BIS UNTER 40 JAHRE	673	8,1	554	6,6	424	5,1	598	7,2				
78	40 BIS UNTER 65 JAHRE	1 052	5,8	908	5,0	617	3,4	1 042	5,1				
79	65 JAHRE UND ÄLTER	180	3,5	114	2,2	85	1,7	108	2,1				
80	ZUSAMMEN	2 216	6,3	1 810	5,1	1 253	3,5	1 912	5,6				
HAUSHALTE ZUSAMMEN 2)													
81	UNTER 30 JAHREN	442	5,3	338	4,0	171	2,0	217	2,6				
82	30 BIS UNTER 40 JAHRE	813	7,3	658	5,9	479	4,3	696	6,0				
83	40 BIS UNTER 65 JAHRE	1 299	5,4	1 029	4,3	715	3,0	1 172	4,6				
84	65 JAHRE UND ÄLTER	346	2,6	227	1,7	127	1,0	182	1,4				
85	ZUSAMMEN	2 900	5,1	2 252	4,0	1 492	2,6	2 267	4,0				
IN ... BIS ... ERRICHTETEN GEBÄUDEN													
86	BIS 1900	190	4,3	169	3,9	89	2,0	153	3,5				
87	1901 - 1918	286	5,1	230	4,1	138	2,5	208	3,1				
88	1919 - 1948	636	4,8	456	3,4	349	2,6	487	3,1				
89	1949 - 1957	405	3,0	366	2,7	232	1,7	352	2,2				
90	1958 - 1962	358	4,6	238	3,0	190	2,4	248	3,4				
91	1963 - 1968	287	7,8	237	6,5	166	4,5	234	6,3				
92	1969 - 1973	172	8,4	156	7,6	103	5,0	171	8,8				
93	1974 - 1978	149	7,6	142	7,3	65	3,3	113	5,5				
94	1979 - 1983	144	6,9	112	5,4	82	4,0	155	7,0				
95	1984 UND SPÄTER	273	12,9	146	6,9	78	3,7	146	6,9				
96	ZUSAMMEN	2 900	5,1	2 252	4,0	1 492	2,6	2 267	4,0				

1) OHNE HAUPTMIETERHAUSHALTE IN FREIZEITWOHNEINHEITEN. - 2) PERSON, DIE UEBERWIEGEND ZUM UNTERHALT DES HAUSHALTS BEITRÄGT. - 3) EINSCHL. MITHELFFENDE FAMILIENANGEHÖRIGE. - 4) EINSCHL. AUSZUBILDENDE, KAUFM./TECHN., BEAMTENANWÄRTER. - 5) EINSCHL. AUSZUBILDENDE, GEWERBLICH. - 6) OHNE RENTNER/PENSIONÄRE.

AEUDEN

OM MIT

0
I %
I 27

SHALTE

1,7
1,6
4,3
5,9
7,0
6,8
7,1
4,0

8,5
6,5
2,1
2,1
1,4
4,0
1,3
3,2

1,2
3,5
2,2
0,9
0,7
1,7

1,0
4,3
2,4
1,0
1,6

4,2
7,2
5,8
2,1
5,4

2,6
6,2
4,9
1,4
4,0

3,5
3,7
3,7
2,6
3,2
2,4
8,3
5,8
7,9
4,0

5) EIN-
DE,

NACH MIETPREISSTUFEN, MIETSUMMEN UND DURCHSCHNITTSMIETEN

EINER MONATLICHEN MIETE VON ... BIS UNTER ... DM				OHNE MIETANGABE				MIETSUMME INSGESAMT		MIETE JE WOHNEINHEIT		ILFD. NR.	
1 200 - 1 500				1 500 UND MEHR				IN WOHNHEITEN MIT MIETANGABE					
ANZAHL		%		ANZAHL		%		ANZAHL		%		DM	
28		29		30		31		32		33		34	
												35	
INSGESAMT													

NOCH: TABELLE 14

LFD. NR.	GEGENSTAND DER NACHWEISUNG	HAUPTMIETERHAUSHALTE INSGESAMT 1)	DAVON MIT					
			UNTER 100		100 - 150		150 - 200	
			ANZAHL	%	ANZAHL	%	ANZAHL	%
		1	2	3	4	5	6	7
HAUSHALTE IN WOHNGEBÄUDEN MIT 3 UND MEHR WOHNUNGEN MIT ... PERSONEN								
97	1	285 780	446	0,2	2 404	0,8	7 322	2,6
98	DARUNTER WEIBLICH	177 014	265	0,1	1 173	0,7	3 389	1,9
99	2	172 027	162	0,1	292	0,2	956	0,6
100	3	70 094	62	0,1	81	0,1	221	0,3
101	4	36 595	24	0,1	40	0,1	89	0,2
102	5	9 278	16	0,2	17	0,2	28	0,3
103	6 UND MEHR	3 249	3	0,1	5	0,2	19	0,6
104	ZUSAMMEN	577 023	713	0,1	2 839	0,5	8 635	1,5
BEZUGSPERSON 2) DES HAUSHALTS IST								
105	SELBSTSTÄNDIGER 3)	24 078	13	0,1	72	0,3	136	0,6
106	BEAMTER/ANGESTELLTER 4)	184 743	142	0,1	592	0,3	1 327	0,7
107	ARBEITER 5)	111 334	152	0,1	521	0,5	1 563	1,4
108	NICHTERWERBSTÄTIGER 6)	73 886	129	0,2	792	1,1	2 770	3,7
109	RENTNER / PENSIONÄR	182 982	277	0,2	862	0,5	2 839	1,6
110	ZUSAMMEN	577 023	713	0,1	2 839	0,5	8 635	1,5
111	UND ZWAR STUDENT	21 622	27	0,1	296	1,4	1 303	6,0
112	AUSLAENDER	45 843	95	0,2	449	1,0	1 242	2,7
EINPERSONENHAUSHALTE								
113	UNTER 30 JAHREN	71 767	93	0,1	813	1,1	2 533	3,5
114	30 BIS UNTER 40 JAHRE	39 829	43	0,1	300	0,8	893	2,2
115	40 BIS UNTER 65 JAHRE	76 305	137	0,2	632	0,8	1 823	2,4
116	65 JAHRE UND ÄLTER	97 879	173	0,2	659	0,7	2 073	2,1
117	ZUSAMMEN	285 780	446	0,2	2 404	0,8	7 322	2,6
DAR. WEIBLICHE EINPERSONENHAUSHALTE								
118	UNTER 30 JAHREN	35 292	53	0,2	389	1,1	958	2,7
119	30 BIS UNTER 40 JAHRE	15 288	13	0,1	74	0,5	196	1,3
120	40 BIS UNTER 65 JAHRE	42 206	60	0,1	167	0,4	493	1,2
121	65 JAHRE UND ÄLTER	84 228	139	0,2	543	0,6	1 742	2,1
122	ZUSAMMEN	177 014	265	0,1	1 173	0,7	3 389	1,9
MEHRPERSONENHAUSHALTE ZUSAMMEN 2)								
123	UNTER 30 JAHREN	41 979	35	0,1	67	0,2	245	0,6
124	30 BIS UNTER 40 JAHRE	58 413	56	0,1	99	0,2	236	0,4
125	40 BIS UNTER 65 JAHRE	142 887	118	0,1	213	0,1	570	0,4
126	65 JAHRE UND ÄLTER	47 964	58	0,1	56	0,1	262	0,5
127	ZUSAMMEN	291 243	267	0,1	435	0,1	1 313	0,5
HAUSHALTE ZUSAMMEN 2)								
128	UNTER 30 JAHREN	113 746	128	0,1	880	0,8	2 778	2,4
129	30 BIS UNTER 40 JAHRE	98 242	99	0,1	399	0,4	1 129	1,1
130	40 BIS UNTER 65 JAHRE	219 192	255	0,1	845	0,4	2 393	1,1
131	65 JAHRE UND ÄLTER	145 843	231	0,2	715	0,5	2 335	1,6
132	ZUSAMMEN	577 023	713	0,1	2 839	0,5	8 635	1,5
IN ... BIS ... ERRICHTETEN GEBÄUDEN								
133	BIS 1900	31 788	88	0,3	307	1,0	754	2,4
134	1901 - 1918	63 829	74	0,1	324	0,5	979	1,5
135	1919 - 1948	64 658	115	0,2	373	0,6	929	1,4
136	1949 - 1957	139 418	152	0,1	1 254	0,9	3 899	2,8
137	1958 - 1962	78 717	95	0,1	157	0,2	543	0,7
138	1963 - 1968	78 612	69	0,1	137	0,2	571	0,7
139	1969 - 1973	53 146	52	0,1	180	0,3	630	1,2
140	1974 - 1978	34 609	20	0,1	38	0,1	201	0,6
141	1979 - 1983	20 079	34	0,2	51	0,3	59	0,3
142	1984 UND SPÄTER	12 167	14	0,1	18	0,1	70	0,6
143	ZUSAMMEN	577 023	713	0,1	2 839	0,5	8 635	1,5

1) OHNE HAUPTMIETERHAUSHALTE IN FREIZEITWOHNHEIMEN. - 2) PERSON, DIE UEBERWIEGEND ZUM UNTERHALT DES HAUSHALTS BEITRÄGT. - 3) EINSCHL. MITHELFFENDE FAMILIENANGEHÖRIGE. - 4) EINSCHL. AUSZUBILDENDE, KAUFM./TECHN., BEAMTENANWÄRTER. - 5) EINSCHL. AUSZUBILDENDE, GEWERBLICH. - 6) OHNE RENTNER/PENSIONÄRE.

NACH MIETPREISSTUFEN, MIETSUMMEN UND DURCHSCHNITTSMIETEN

EINER MONATLICHEN MIETE VON ... BIS UNTER ... DM																							
200 - 250			250 - 300			300 - 400			400 - 500			500 - 600			600 - 700			ILFD. NR.					
ANZAHL	I	%	ANZAHL	I	%	ANZAHL	I	%	ANZAHL	I	%	ANZAHL	I	%	ANZAHL	I	%						
8	I	9	I	10	I	11	I	12	I	13	I	14	I	15	I	16	I	17	I	18	I	19	I
INSGESAM																							
16 107	5,6		25 601	9,0		64 824	22,7		57 578	20,1		34 747	12,2		18 316	6,41		97					
9 413	5,3		16 047	9,1		43 444	24,5		38 867	22,0		22 353	12,6		11 462	6,51		98					
3 398	2,0		7 853	4,6		30 212	17,6		41 875	24,3		32 663	19,0		19 298	11,21		99					
616	0,9		1 393	2,0		6 685	9,5		13 772	19,6		16 792	24,0		12 251	17,51		100					
306	0,8		642	1,8		2 750	7,5		5 556	15,2		7 612	20,8		7 633	20,91		101					
112	1,2		229	2,5		750	8,1		1 384	14,9		1 543	16,6		1 898	20,51		102					
33	1,0		68	2,1		266	8,2		457	14,1		526	16,2		621	19,11		103					
20 572	3,6		35 786	6,2		105 487	18,3		120 622	20,9		93 883	16,3		60 017	10,41		104					
332	1,4		592	2,5		2 073	8,6		3 063	12,7		3 284	13,6		2 880	12,01		105					
3 583	1,9		6 729	3,6		23 893	12,9		34 839	18,9		33 738	18,3		25 658	13,91		106					
3 532	3,2		6 177	5,5		18 366	16,5		24 191	21,7		21 787	19,6		13 919	12,51		107					
4 179	5,7		5 882	8,0		13 302	18,0		12 740	17,2		9 626	13,0		5 995	8,11		108					
8 946	4,9		16 406	9,0		47 853	26,2		45 789	25,0		25 448	13,9		11 565	6,31		109					
20 572	3,6		35 786	6,2		105 487	18,3		120 622	20,9		93 883	16,3		60 017	10,41		110					
1 369	6,3		1 888	8,7		4 028	18,6		3 324	15,4		2 342	10,8		1 400	6,51		111					
2 250	4,9		3 199	7,0		7 554	16,5		8 109	17,7		6 780	14,8		4 472	9,81		112					
4 175	5,8		6 225	8,7		14 568	20,3		13 022	18,1		8 475	11,8		4 355	6,11		113					
1 666	4,2		2 544	6,4		6 467	16,2		6 486	16,3		5 158	13,0		3 486	8,81		114					
3 899	5,1		6 019	7,9		15 762	20,7		15 806	20,7		10 537	13,8		5 869	7,71		115					
6 367	6,5		10 813	11,0		28 027	28,6		22 264	22,7		10 577	10,8		4 606	4,71		116					
16 107	5,6		25 601	9,0		64 824	22,7		57 578	20,1		34 747	12,2		18 316	6,41		117					
1 913	5,4		2 886	8,2		7 319	20,7		6 870	19,5		4 450	12,6		2 251	6,41		118					
435	2,8		785	5,1		2 329	15,2		2 697	17,6		2 274	14,9		1 642	10,71		119					
1 521	3,6		2 948	7,0		9 215	21,8		10 025	23,8		6 609	15,7		3 603	8,51		120					
5 544	6,6		9 428	11,2		24 581	29,2		19 275	22,9		9 020	10,7		3 966	4,71		121					
9 413	5,3		16 047	9,1		43 444	24,5		38 867	22,0		22 353	12,6		11 462	6,51		122					
682	1,6		1 540	3,7		5 737	13,7		8 591	20,5		8 720	20,8		6 089	14,51		123					
645	1,1		1 410	2,4		5 629	9,6		9 458	16,2		11 395	19,5		10 092	17,31		124					
1 932	1,4		4 297	3,0		18 020	12,6		31 390	22,0		30 550	21,4		21 478	15,01		125					
1 206	2,5		2 938	6,1		11 277	23,5		13 605	28,4		8 471	17,7		4 042	8,41		126					
4 465	1,5		10 185	3,5		40 663	14,0		63 044	21,6		59 136	20,3		41 701	14,31		127					
4 857	4,3		7 765	6,8		20 305	17,9		21 613	19,0		17 195	15,1		10 444	9,21		128					
2 311	2,4		3 954	4,0		12 096	12,3		15 944	16,2		16 553	16,8		13 578	13,81		129					
5 831	2,7		10 316	4,7		33 782	15,4		47 196	21,5		41 087	18,7		27 347	12,51		130					
7 573	5,2		13 751	9,4		39 304	26,9		35 869	24,6		19 048	13,1		8 648	5,91		131					
20 572	3,6		35 786	6,2		105 487	18,3		120 622	20,9		93 883	16,3		60 017	10,41		132					
1 513	4,8		2 233	7,0		5 466	17,2		5 101	16,0		3 842	12,1		2 669	8,41		133					
2 556	4,0		4 345	6,8		11 756	18,4		10 745	16,8		8 355	13,1		5 610	8,81		134					
2 077	3,2		4 484	6,9		14 787	22,9		14 856	23,0		9 590	14,8		5 420	8,41		135					
8 997	6,5		15 861	11,4		38 611	27,7		28 465	20,4		15 335	11,0		7 450	5,31		136					
2 078	2,6		3 356	4,3		15 866	20,2		24 315	30,9		14 169	18,0		6 780	8,61		137					
1 889	2,4		2 927	3,7		8 997	11,4		20 779	26,4		18 531	23,6		11 241	14,31		138					
983	1,8		1 561	2,9		4 437	8,3		8 020	15,1		12 470	23,5		9 205	17,31		139					
303	0,9		590	1,7		3 105	9,0		4 364	12,6		6 523	18,8		6 528	18,91		140					
77	0,4		204	1,0		1 565	7,8		2 258	11,2		2 926	14,6		3 337	16,61		141					
99	0,8		225	1,8		897	7,4		1 719	14,1		2 142	17,6		1 777	14,61		142					
20 572	3,6		35 786	6,2		105 487	18,3		120 622	20,9		93 883	16,3		60 017	10,41		143					

NOCH: TABELLE 14

LFD. NR.	GEGENSTAND DER NACHWEISUNG	NOCH: DAVON MIT											
		700 - 800		800 - 900		900 - 1000		1000 - 1200					
		ANZAHL	%	ANZAHL	%	ANZAHL	%	ANZAHL	%	ANZAHL	%		
		20	21	22	23	24	25	26	27				
HAUSHALTE IN WOHNGEBÄUDEN MIT 3 UND MEHR WOHNUNGEN MIT ... PERSONEN												NOCH: HAUSHALTE	
97	1	9 044	3,2	5 141	1,8	2 842	1,0	2 909	1,0				
98	DARUNTER WEIBLICH	5 479	3,1	2 954	1,7	1 594	0,9	1 542	0,9				
99	2	9 693	5,6	5 262	3,1	2 932	1,7	3 099	1,8				
100	3	5 842	8,3	2 787	4,0	1 476	2,1	1 457	2,1				
101	4	4 078	11,1	2 160	5,9	1 002	2,7	918	2,2				
102	5	1 204	13,0	599	6,5	272	2,9	207	2,5				
103	6 UND MEHR	436	13,4	287	8,8	136	4,2	56	1,7				
104	ZUSAMMEN	30 297	5,3	16 236	2,8	8 660	1,5	8 646	1,5				
BEZUGSPERSON 2) DES HAUSHALTS IST													
105	SELBSTÄNDIGER 3)	2 015	8,4	1 490	6,2	1 123	4,7	1 441	6,0				
106	BEAMTER/ANGESTELLTER 4)	14 279	7,7	8 075	4,4	4 646	2,5	4 847	2,6				
107	ARBEITER 5)	6 214	5,6	2 661	2,4	939	0,8	565	0,5				
108	NICHTERWERBSTÄTIGER 6)	2 961	4,0	1 540	2,1	738	1,0	623	0,8				
109	RENTNER / PENSIONÄR	4 828	2,6	2 470	1,3	1 214	0,7	1 170	0,6				
110	ZUSAMMEN	30 297	5,3	16 236	2,8	8 660	1,5	8 646	1,5				
111	UND ZWAR STUDENT	732	3,4	412	1,9	220	1,0	186	0,9				
112	AUSLÄNDER	2 477	5,4	1 284	2,8	688	1,5	639	1,4				
EINPERSONENHAUSHALTE													
113	UNTER 30 JAHREN	1 955	2,7	1 010	1,4	554	0,8	518	0,7				
114	30 BIS UNTER 40 JAHRE	2 038	5,1	1 269	3,2	738	1,9	797	2,0				
115	40 BIS UNTER 65 JAHRE	3 025	4,0	1 684	2,2	951	1,2	1 037	1,4				
116	65 JAHRE UND ÄLTER	2 026	2,1	1 178	1,2	599	0,6	557	0,6				
117	ZUSAMMEN	9 044	3,2	5 141	1,8	2 842	1,0	2 909	1,0				
DAR. WEIBLICHE EINPERSONENHAUSHALTE													
118	UNTER 30 JAHREN	1 000	2,8	491	1,4	307	0,9	256	0,7				
119	30 BIS UNTER 40 JAHRE	937	6,1	545	3,6	303	2,0	305	2,0				
120	40 BIS UNTER 65 JAHRE	1 799	4,3	921	2,2	471	1,1	498	1,2				
121	65 JAHRE UND ÄLTER	1 743	2,1	997	1,2	513	0,6	483	0,6				
122	ZUSAMMEN	5 479	3,1	2 954	1,7	1 594	0,9	1 542	0,9				
MEHRPERSONENHAUSHALTE ZUSAMMEN 2)													
123	UNTER 30 JAHREN	3 086	7,4	1 553	3,7	724	1,7	531	1,3				
124	30 BIS UNTER 40 JAHRE	5 745	9,8	3 214	5,5	1 685	2,9	1 731	3,0				
125	40 BIS UNTER 65 JAHRE	10 744	7,5	5 470	3,8	2 930	2,1	2 942	2,1				
126	65 JAHRE UND ÄLTER	1 678	3,5	858	1,8	479	1,0	533	1,1				
127	ZUSAMMEN	21 253	7,3	11 095	3,8	5 818	2,0	5 737	2,0				
HAUSHALTE ZUSAMMEN 2)													
128	UNTER 30 JAHREN	5 041	4,4	2 563	2,3	1 278	1,1	1 049	0,9				
129	30 BIS UNTER 40 JAHRE	7 783	7,9	4 483	4,6	2 423	2,5	2 528	2,6				
130	40 BIS UNTER 65 JAHRE	13 769	6,3	7 154	3,3	3 881	1,8	3 979	1,8				
131	65 JAHRE UND ÄLTER	3 704	2,5	2 036	1,4	1 078	0,7	1 090	0,7				
132	ZUSAMMEN	30 297	5,3	16 236	2,8	8 660	1,5	8 646	1,5				
IN ... BIS ... ERRICHTETEN GEBÄUDEN													
133	BIS 1900	1 543	4,9	1 020	3,2	622	2,0	731	2,3				
134	1901 - 1918	3 344	5,2	2 099	3,3	1 513	2,4	1 856	2,9				
135	1919 - 1948	2 663	4,1	1 481	2,3	858	1,3	957	1,5				
136	1949 - 1957	3 359	2,4	1 683	1,2	864	0,6	797	0,6				
137	1958 - 1962	2 728	3,5	1 361	1,7	570	0,7	460	0,6				
138	1963 - 1968	3 966	5,0	1 762	2,2	720	0,9	453	0,6				
139	1969 - 1973	5 053	9,5	2 553	4,8	1 121	2,1	880	1,7				
140	1974 - 1978	4 108	11,9	2 042	5,9	923	2,7	741	2,1				
141	1979 - 1983	2 386	11,9	1 471	7,3	1 015	5,1	1 156	5,1				
142	1984 UND SPÄTER	1 147	9,4	764	6,3	454	3,7	615	5,1				
143	ZUSAMMEN	30 297	5,3	16 236	2,8	8 660	1,5	8 646	1,5				

1) OHNE HAUPTMIETERHAUSHALTE IN FREIZEITWOHNHEITEN.- 2) PERSON, DIE UEBERWIEGEND ZUM UNTERHALT DES HAUSHALTS BEITRAEGT.- 3) EINSCHL. MITHELFFENDE FAMILIENANGEHOERIGE.- 4) EINSCHL. AUSZUBILDENDE, KAUFM./TECHN., BEAMTENANWAERTER.- 5) EINSCHL. AUSZUBILDENDE, GEWERBLICH.- 6) OHNE RENTNER/PENSIONAERE.-

NACH MIETPREISSTUFEN, MIETSUMMEN UND DURCHSCHNITTSMIETEN

EINER MONATLICHEN MIETE VON ... BIS UNTER ... DM						MIETSUMME		MIETE JE		ILFD. NR.					
						INSGESAMT		WOHNEINHEIT							
1 200 - 1 500		1 500 UND MEHR		OHNE MIETANGABE		IN WOHNHEITEN MIT MIETANGABE									
ANZAHL	%	ANZAHL	%	ANZAHL	%	DM									
28	I	29	I	30	I	31	I	32	I	33	I	34	I	35	I
INSGESAMT															
1 802	0,6			1 135	0,4			35 562	12,4			111 756 708		446,64	97
920	0,5			503	0,3			17 609	9,9			70 708 034		443,57	98
2 018	1,2			1 312	0,8			11 002	6,4			85 077 995		528,35	99
1 074	1,5			753	1,1			4 832	6,9			38 474 764		589,54	100
740	2,0			568	1,6			2 477	6,8			21 558 108		631,87	101
159	1,7			138	1,5			722	7,8			5 376 320		628,37	102
39	1,2			38	1,2			259	8,0			1 896 762		634,37	103
5 832	1,0			3 944	0,7			54 854	9,5			264 140 657		505,85	104
1 427	5,9			1 450	6,0			2 687	11,2			15 997 164		747,85	105
3 124	1,7			1 815	1,0			17 456	9,4			95 664 500		571,86	106
204	0,2			66	0,1			10 477	9,4			49 374 830		489,55	107
401	0,5			253	0,3			11 955	16,2			28 301 290		456,98	108
676	0,4			360	0,2			12 279	6,7			74 802 873		438,20	109
5 832	1,0			3 944	0,7			54 854	9,5			264 140 657		505,85	110
121	0,6			46	0,2			3 928	18,2			7 635 161		431,51	111
501	1,1			485	1,1			5 619	12,3			20 216 414		502,60	112
298	0,4			130	0,2			13 043	18,2			25 283 978		430,56	113
477	1,2			276	0,7			7 191	18,1			16 585 549		508,17	114
673	0,9			502	0,7			7 949	10,4			32 312 953		472,72	115
354	0,4			227	0,2			7 379	7,5			37 574 228		415,18	116
1 802	0,6			1 135	0,4			35 562	12,4			111 756 708		446,64	117
157	0,4			60	0,2			5 932	16,8			12 865 595		438,20	118
177	1,2			94	0,6			2 482	16,2			6 787 707		530,04	119
297	0,7			167	0,4			3 412	8,1			18 569 363		478,67	120
289	0,3			182	0,2			5 783	6,9			32 485 369		414,12	121
920	0,5			503	0,3			17 609	9,9			70 708 034		443,57	122
262	0,6			95	0,2			4 022	9,6			20 439 751		538,50	123
1 134	1,9			673	1,2			5 211	8,9			32 501 032		610,90	124
2 278	1,6			1 803	1,3			8 152	5,7			77 248 800		573,34	125
356	0,7			238	0,5			1 907	4,0			22 194 366		481,89	126
4 030	1,4			2 809	1,0			19 292	6,6			152 383 949		560,34	127
560	0,5			225	0,2			17 065	15,0			45 723 729		472,93	128
1 611	1,6			949	1,0			12 402	12,6			49 086 581		571,84	129
2 951	1,3			2 305	1,1			16 101	7,3			109 561 753		539,47	130
710	0,5			465	0,3			9 286	6,4			59 768 594		437,68	131
5 832	1,0			3 944	0,7			54 854	9,5			264 140 657		505,85	132
599	1,9			518	1,6			4 782	15,0			14 156 597		524,20	133
1 569	2,5			1 287	2,0			7 417	11,6			30 944 956		548,55	134
664	1,0			392	0,6			5 012	7,8			28 847 338		483,64	135
452	0,3			262	0,2			11 977	8,6			52 796 019		414,28	136
211	0,3			111	0,1			5 917	7,5			34 538 166		474,43	137
223	0,3			135	0,2			6 212	7,9			37 140 781		512,99	138
466	0,9			295	0,6			5 240	9,9			27 639 761		576,96	139
374	1,1			234	0,7			4 515	13,0			18 440 486		612,76	140
897	4,5			484	2,4			2 159	10,8			12 650 109		705,92	141
377	3,1			226	1,9			1 623	13,3			6 986 444		662,60	142
5 832	1,0			3 944	0,7			54 854	9,5			264 140 657		505,85	143

HAUPTMIETERHAUSHALTE IN GEBAEUDEN

NOCH: TABELLE 14

LFD. NR.	GEGENSTAND DER NACHWEISUNG	HAUPTMIETERHAUSHALTE INSGESAMT 1)	DAVON MIT					
			UNTER 100		100 - 150		150 - 200	
			ANZAHL	%	ANZAHL	%	ANZAHL	%
		1	2	3	4	5	6	7
HAUSHALTE IN WOHNUNGEN IN GEBAEUDEN								
MIT ... PERSONEN								
144	1	114 354	129	0,1	877	0,8	3 403	3,0
145	DARUNTER WEIBLICH	76 985	76	0,1	379	0,5	1 706	2,2
146	2	88 921	76	0,1	87	0,1	408	0,5
147	3	42 030	26	0,1	15	0,0	73	0,2
148	4	23 470	9	0,0	11	0,0	26	0,1
149	5	6 196	9	0,1	3	0,0	3	0,0
150	6 UND MEHR	2 107	3	0,1	1	0,0	3	0,1
151	ZUSAMMEN	277 078	252	0,1	994	0,4	3 916	1,4
BEZUGSPERSON 2) DES HAUSHALTS IST								
152	SELBSTAENDIGER 3)	6 298	2	0,0	16	0,3	42	0,7
153	BEAMTER/ANGESTELLTER 4)	73 918	37	0,1	170	0,2	664	0,9
154	ARBEITER 5)	60 218	55	0,1	180	0,3	624	1,0
155	NICHTERWERBSTAETIGER 6)	34 398	55	0,2	322	0,9	1 123	3,3
156	RENTNER / PENSIONAER	102 246	103	0,1	306	0,3	1 463	1,4
157	ZUSAMMEN	277 078	252	0,1	994	0,4	3 916	1,4
158	UND ZWAR STUDENT	6 692	9	0,1	96	1,4	417	6,2
159	AUSLAENDER	20 509	20	0,1	92	0,4	324	1,6
EINPERSONENHAUSHALTE								
160	UNTER 30 JAHREN	23 345	21	0,1	322	1,4	1 189	5,1
161	30 BIS UNTER 40 JAHRE	9 803	12	0,1	110	1,1	371	3,8
162	40 BIS UNTER 65 JAHRE	30 453	43	0,1	223	0,7	772	2,5
163	65 JAHRE UND AELTER	50 753	53	0,1	222	0,4	1 071	2,1
164	ZUSAMMEN	114 354	129	0,1	877	0,8	3 403	3,0
DAR. WEIBLICHE EINPERSONENHAUSHALTE								
165	UNTER 30 JAHREN	11 007	12	0,1	135	1,2	471	4,3
166	30 BIS UNTER 40 JAHRE	3 250	2	0,1	15	0,5	90	2,8
167	40 BIS UNTER 65 JAHRE	18 831	21	0,1	48	0,3	240	1,3
168	65 JAHRE UND AELTER	43 897	41	0,1	181	0,4	905	2,1
169	ZUSAMMEN	76 985	76	0,1	379	0,5	1 706	2,2
MEHRPERSONENHAUSHALTE ZUSAMMEN 2)								
170	UNTER 30 JAHREN	21 178	17	0,1	16	0,1	129	0,6
171	30 BIS UNTER 40 JAHRE	30 508	23	0,1	26	0,1	78	0,3
172	40 BIS UNTER 65 JAHRE	82 965	53	0,1	53	0,1	190	0,2
173	65 JAHRE UND AELTER	28 073	30	0,1	22	0,1	116	0,4
174	ZUSAMMEN	162 724	123	0,1	117	0,1	513	0,3
HAUSHALTE ZUSAMMEN 2)								
175	UNTER 30 JAHREN	44 523	38	0,1	338	0,8	1 318	3,0
176	30 BIS UNTER 40 JAHRE	40 311	35	0,1	136	0,3	449	1,1
177	40 BIS UNTER 65 JAHRE	113 418	96	0,1	276	0,2	962	0,8
178	65 JAHRE UND AELTER	78 826	83	0,1	244	0,3	1 187	1,5
179	ZUSAMMEN	277 078	252	0,1	994	0,4	3 916	1,4
IN ... BIS ... ERRICHTETEN GEBAEUDEN								
180	BIS 1900	1 053	2	0,2	6	0,6	12	1,1
181	1901 - 1918	1 529	2	0,1	13	0,9	39	2,6
182	1919 - 1948	3 613	9	0,2	28	0,8	106	2,9
183	1949 - 1957	85 740	95	0,1	751	0,9	2 971	3,5
184	1958 - 1962	55 495	42	0,1	77	0,1	401	0,7
185	1963 - 1968	54 143	39	0,1	46	0,1	175	0,3
186	1969 - 1973	31 141	32	0,1	48	0,2	84	0,3
187	1974 - 1978	24 570	13	0,1	16	0,1	110	0,4
188	1979 - 1983	11 853	7	0,1	5	0,0	11	0,1
189	1984 UND SPAETER	7 941	11	0,1	4	0,1	7	0,1
190	ZUSAMMEN	277 078	252	0,1	994	0,4	3 916	1,4
191	HAUSHALTE IN SONSTIGEN WOHNHEINHEITEN IN GEBAEUDEN ZUSAMMEN	704	4	0,6	85	12,1	12	1,7
192	HAUSHALTE IN GEBAEUDEN INSGESAMT	277 782	256	0,1	1 079	0,4	3 928	1,4

1) OHNE HAUPTMIETERHAUSHALTE IN FREIZEITWOHNHEINHEITEN.- 2) PERSON, DIE UEBERWIEGEND ZUM UNTERHALT DES HAUSHALTS BEITRAEGT. - 3) EINSCHL. MITHELFEINDE FAMILIENANGEHOERIGE.- 4) EINSCHL. AUSZUBILDENDE, KAUFM./TECHN., BEAMTENANWAERTER. - 5) EINSCHL. AUSZUBILDENDE, GEWERBLICH.- 6) OHNE REHTNER/PENSIONAERE.- 7) MIT MITTELN DES SOZIALEN WOHNUNGSBAUS GEFOERDERT (1. FOERDERUNGSWEG).

NACH MIETPREISSTUFEN, MIETSUMMEN UND DURCHSCHNITTSMIETEN

EINER MONATLICHEN MIETE VON ... BIS UNTER ... DM																				
200 - 250			250 - 300			300 - 400			400 - 500			500 - 600			600 - 700			ILFD. NR.		
ANZAHL	I	%	ANZAHL	I	%	ANZAHL	I	%	ANZAHL	I	%	ANZAHL	I	%	ANZAHL	I	%			
8	I	9	I	10	I	11	I	12	I	13	I	14	I	15	16	I	17	18	I	19
GEFORDERTEN WOHNHEINHEITEN 7)																				
9 555	8,4		15 510	13,6		32 710	28,6		23 612	20,6		9 374	8,2		2 836	2,51	144			
5 778	7,5		10 101	13,1		23 782	30,9		17 781	23,1		6 668	8,7		1 833	2,41	145			
1 952	2,2		4 935	5,5		18 492	20,8		26 768	30,1		18 556	20,9		8 045	9,01	146			
282	0,7		795	1,9		3 966	9,4		9 571	22,8		12 100	28,8		7 877	18,71	147			
112	0,5		338	1,4		1 506	6,4		3 842	16,4		5 675	24,2		5 801	24,71	148			
22	0,4		91	1,5		359	5,8		897	14,5		1 185	19,1		1 517	24,51	149			
10	0,5		15	0,7		91	4,3		231	11,0		362	17,2		488	23,21	150			
11 933	4,3		21 684	7,8		57 124	20,6		64 921	23,4		47 252	17,1		26 564	9,61	151			
132	2,1		248	3,9		788	12,5		1 220	19,4		1 235	19,6		894	14,21	152			
1 978	2,7		3 809	5,2		11 183	15,1		16 163	21,9		14 889	20,1		10 255	13,91	153			
1 803	3,0		3 412	5,7		9 124	15,2		13 411	22,3		13 121	21,8		8 183	13,61	154			
2 478	7,2		3 608	10,5		6 464	18,8		5 923	17,2		4 593	13,4		2 892	8,41	155			
5 542	5,4		10 607	10,4		29 565	28,9		28 204	27,6		13 414	13,1		4 340	4,21	156			
11 933	4,3		21 684	7,8		57 124	20,6		64 921	23,4		47 252	17,1		26 564	9,61	157			
772	11,5		943	14,1		1 436	21,5		774	11,6		443	6,6		264	3,91	158			
910	4,4		1 618	7,9		3 290	16,0		3 792	18,5		3 602	17,6		2 393	11,71	159			
2 602	11,1		3 664	15,7		5 822	24,9		3 014	12,9		1 143	4,9		368	1,61	160			
919	9,4		1 310	13,4		2 331	23,8		1 377	14,0		667	6,8		318	3,21	161			
2 087	6,9		3 592	11,8		7 892	25,9		7 013	23,0		3 491	11,5		1 248	4,11	162			
3 947	7,8		6 944	13,7		16 665	32,8		12 208	24,1		4 073	8,0		902	1,81	163			
9 555	8,4		15 510	13,6		32 710	28,6		23 612	20,6		9 374	8,2		2 836	2,51	164			
1 166	10,6		1 685	15,3		2 980	27,1		1 557	14,1		559	5,1		168	1,51	165			
243	7,5		388	11,9		837	25,8		574	17,7		251	7,7		127	3,91	166			
927	4,9		1 905	10,1		5 228	27,8		5 119	27,2		2 495	13,2		814	4,31	167			
3 442	7,8		6 123	13,9		14 737	33,6		10 531	24,0		3 363	7,7		724	1,61	168			
5 778	7,5		10 101	13,1		23 782	30,9		17 781	23,1		6 668	8,7		1 833	2,41	169			
440	2,1		1 003	4,7		3 334	15,7		4 936	23,3		4 722	22,3		2 784	13,11	170			
334	1,1		884	2,9		3 122	10,2		5 673	18,6		7 154	23,4		6 029	19,81	171			
934	1,1		2 485	3,0		10 642	12,8		21 398	25,8		20 771	25,0		13 126	15,81	172			
670	2,4		1 802	6,4		7 316	26,1		9 302	33,1		5 231	18,6		1 789	6,41	173			
2 378	1,5		6 174	3,8		24 414	15,0		41 309	25,4		37 878	23,3		23 728	14,61	174			
3 042	6,8		4 667	10,5		9 156	20,6		7 950	17,9		5 865	13,2		3 152	7,11	175			
1 253	3,1		2 194	5,4		5 453	13,5		7 050	17,5		7 821	19,4		6 347	15,71	176			
3 021	2,7		6 077	5,4		18 534	16,3		28 411	25,0		24 262	21,4		14 374	12,71	177			
4 617	5,9		8 746	11,1		23 981	30,4		21 510	27,3		9 304	11,8		2 691	3,41	178			
11 933	4,3		21 684	7,8		57 124	20,6		64 921	23,4		47 252	17,1		26 564	9,61	179			
55	5,2		95	9,0		225	21,4		150	14,2		107	10,2		76	7,21	180			
103	6,7		171	11,2		429	28,1		264	17,3		151	9,9		51	3,31	181			
249	6,9		426	11,8		963	26,7		843	23,3		357	9,9		146	4,01	182			
7 733	9,0		13 709	16,0		28 874	33,7		16 297	19,0		5 255	6,1		1 424	1,71	183			
1 481	2,7		2 895	5,2		12 918	23,3		19 428	35,0		9 938	17,9		3 154	5,71	184			
1 444	2,7		2 459	4,5		6 271	11,6		16 283	30,1		14 016	25,9		6 939	12,81	185			
560	1,8		1 165	3,7		2 955	9,5		4 946	15,9		8 494	27,3		5 712	18,31	186			
208	0,8		466	1,9		2 403	9,8		3 282	13,4		4 882	19,9		5 103	20,81	187			
57	0,5		153	1,3		1 325	11,2		1 887	15,9		2 303	19,4		2 506	21,11	188			
43	0,5		145	1,8		761	9,6		1 541	19,4		1 749	22,0		1 453	18,31	189			
11 933	4,3		21 684	7,8		57 124	20,6		64 921	23,4		47 252	17,1		26 564	9,61	190			
10	1,4		8	1,1		9	1,3		4	0,6		3	0,4		-	-	191			
11 943	4,3		21 692	7,8		57 133	20,6		64 925	23,4		47 255	17,0		26 564	9,61	192			

NOCH: TABELLE 14

LFD. NR.		NOCH: DAVON MIT									
GEGENSTAND DER NACHWEISUNG		700 - 800		800 - 900		900 - 1000		1000 - 1200			
		ANZAHL	%	ANZAHL	%	ANZAHL	%	ANZAHL	%		
		20	21	22	23	24	25	26	27		
HAUSHALTE IN WOHNUNGEN IN GEBAEUDEN											
MIT ... PERSONEN											
144	1	719	0,6	198	0,2	55	0,0	34	0,0		
145	DARUNTER WEIBLICH	406	0,5	97	0,1	26	0,0	17	0,0		
146	2	2 367	2,7	495	0,6	114	0,1	46	0,1		
147	3	2 952	7,0	874	2,1	210	0,5	53	0,1		
148	4	2 854	12,2	1 215	5,2	292	1,2	77	0,3		
149	5	958	15,5	441	7,1	148	2,4	45	0,7		
150	6 UND MEHR	367	17,4	231	11,0	94	4,5	27	1,3		
151	ZUSAMMEN	10 217	3,7	3 454	1,2	913	0,3	282	0,1		
BEZUGSPERSON 2) DES HAUSHALTS IST											
152	SELBSTAENDIGER 3)	442	7,0	196	3,1	72	1,1	23	0,4		
153	BEAMTER/ANGESTELLTER 4)	4 270	5,8	1 429	1,9	418	0,6	153	0,2		
154	ARBEITER 5)	3 162	5,3	1 034	1,7	219	0,4	43	0,1		
155	NICHTERWERBSTAETIGER 6)	1 278	3,7	500	1,5	141	0,4	38	0,1		
156	RENTNER / PENSIONAER	1 065	1,0	295	0,3	63	0,1	25	0,0		
157	ZUSAMMEN	10 217	3,7	3 454	1,2	913	0,3	282	0,1		
158	UND ZWAR	108	1,6	39	0,6	7	0,1	4	0,1		
159	STUDENT AUSLAENDER	1 152	5,6	470	2,3	127	0,6	36	0,2		
EINPERSONENHAUSHALTE											
160	UNTER 30 JAHREN	104	0,4	35	0,1	7	0,0	5	0,0		
161	30 BIS UNTER 40 JAHRE	109	1,1	39	0,4	16	0,2	13	0,1		
162	40 BIS UNTER 65 JAHRE	350	1,1	86	0,3	22	0,1	11	0,0		
163	65 JAHRE UND AELTER	156	0,3	38	0,1	10	0,0	5	0,0		
164	ZUSAMMEN	719	0,6	198	0,2	55	0,0	34	0,0		
DAR. WEIBLICHE EINPERSONENHAUSHALTE											
165	UNTER 30 JAHREN	39	0,4	13	0,1	4	0,0	4	0,0		
166	30 BIS UNTER 40 JAHRE	30	0,9	11	0,3	3	0,1	5	0,2		
167	40 BIS UNTER 65 JAHRE	215	1,1	47	0,2	9	0,0	5	0,0		
168	65 JAHRE UND AELTER	122	0,3	26	0,1	10	0,0	3	0,0		
169	ZUSAMMEN	406	0,5	97	0,1	26	0,0	17	0,0		
MEHRPERSONENHAUSHALTE ZUSAMMEN 2)											
170	UNTER 30 JAHREN	1 007	4,8	307	1,4	59	0,3	11	0,1		
171	30 BIS UNTER 40 JAHRE	2 824	9,3	1 016	3,3	263	0,9	71	0,2		
172	40 BIS UNTER 65 JAHRE	5 268	6,3	1 830	2,2	516	0,6	159	0,2		
173	65 JAHRE UND AELTER	399	1,4	103	0,4	20	0,1	7	0,0		
174	ZUSAMMEN	9 498	5,8	3 256	2,0	858	0,5	248	0,2		
HAUSHALTE ZUSAMMEN 2)											
175	UNTER 30 JAHREN	1 111	2,5	342	0,8	66	0,1	16	0,0		
176	30 BIS UNTER 40 JAHRE	2 933	7,3	1 055	2,6	279	0,7	84	0,2		
177	40 BIS UNTER 65 JAHRE	5 618	5,0	1 916	1,7	538	0,5	170	0,1		
178	65 JAHRE UND AELTER	555	0,7	141	0,2	30	0,0	12	0,0		
179	ZUSAMMEN	10 217	3,7	3 454	1,2	913	0,3	282	0,1		
IN ... BIS ... ERRICHTETEN GEBAEUDEN											
180	BIS 1900	36	3,4	13	1,2	2	0,2	5	0,5		
181	1901 - 1918	19	1,2	11	0,7	4	0,3	4	0,3		
182	1919 - 1948	37	1,0	23	0,6	8	0,2	9	0,2		
183	1949 - 1957	366	0,4	172	0,2	45	0,1	24	0,0		
184	1958 - 1962	637	1,1	162	0,3	46	0,1	24	0,0		
185	1963 - 1968	1 524	2,8	412	0,8	84	0,2	39	0,1		
186	1969 - 1973	2 419	7,8	832	2,7	216	0,7	34	0,1		
187	1974 - 1978	3 019	12,3	1 145	4,7	331	1,3	91	0,4		
188	1979 - 1983	1 408	11,9	453	3,8	142	1,2	45	0,4		
189	1984 UND SPAETER	752	9,5	231	2,9	35	0,4	7	0,1		
190	ZUSAMMEN	10 217	3,7	3 454	1,2	913	0,3	282	0,1		
191	HAUSHALTE IN SONSTIGEN WOHNHEITEN IN GEBAEUDEN	-	-	-	-	-	-	-	-		
192	HAUSHALTE IN GEBAEUDEN INSGESAMT	10 217	3,7	3 454	1,2	913	0,3	282	0,1		

1) OHNE HAUPTMIETERHAUSHALTE IN FREIZEITWOHNHEITEN.- 2) PERSON, DIE UEBERWIEGEND ZUM UNTERHALT DES HAUSHALTS BEITRAEGT.- 3) EINSCHL. MITHELFEDE FAMILIENANGEHOERIGE.- 4) EINSCHL. AUSZUBILDENDE, KAUFM./TECHN., BEAMTENANWAERTER.- 5) EINSCHL. AUSZUBILDENDE, GEWERBLICH.- 6) OHNE RENTNER/PENSIONAERE.- 7) MIT MITTELN DES SOZIALEN WOHNUNGSBAUS GEFOERDERT (1. FOERDERUNGSWEG).

NACH MIETPREISSTUFEN, MIETSUMMEN UND DURCHSCHNITTSMIETEN

EINER MONATLICHEN MIETE VOM ... BIS UNTER ... DM				OHNE MIETANGABE				MIETSUMME INSGESAMT	MIETE JE WOHNEINHEIT	ILFD. NR.
1 200 - 1 500		1 500 UND MEHR						IN WOHNHEINHEITEN MIT MIETANGABE		
ANZAHL	%	ANZAHL	%	ANZAHL	%	ANZAHL	%	DM		
28	29	30	31	32	33	34	35			

GEFORDERTE WOHNHEINHEITEN 7)

11	0,0	-	-	15 331	13,4	36 470 433	368,301	144
7	0,0	-	-	8 328	10,8	25 692 777	374,221	145
14	0,0	3	0,0	6 563	7,4	37 787 948	458,831	146
13	0,0	5	0,0	3 218	7,7	20 797 749	535,861	147
20	0,1	5	0,0	1 687	7,2	12 737 021	584,721	148
5	0,1	5	0,0	511	8,2	3 465 627	609,611	149
9	0,4	5	0,1	172	8,2	1 258 982	650,641	150
72	0,0	18	0,0	27 482	9,9	112 517 760	450,801	151
17	0,3	6	0,1	965	15,3	2 783 285	521,901	152
26	0,0	11	0,0	8 463	11,4	32 305 033	493,551	153
7	0,0	1	0,0	5 839	9,7	26 484 407	487,031	154
13	0,0	-	-	4 970	14,4	12 557 941	426,731	155
9	0,0	-	-	7 245	7,1	38 387 094	404,071	156
72	0,0	18	0,0	27 482	9,9	112 517 760	450,801	157
1	0,0	-	-	1 379	20,6	1 881 154	354,071	158
5	0,0	1	0,0	2 677	13,1	8 437 659	473,181	159
2	0,0	-	-	5 047	21,6	6 115 707	334,231	160
-	-	-	-	2 211	22,6	2 748 945	362,081	161
5	0,0	-	-	3 618	11,9	10 508 177	391,581	162
4	0,0	-	-	4 455	8,8	17 097 604	369,291	163
11	0,0	-	-	15 331	13,4	36 470 433	368,301	164
2	0,0	-	-	2 212	20,1	2 984 074	339,291	165
-	-	-	-	674	20,7	974 897	378,451	166
1	0,0	-	-	1 757	9,3	6 949 549	407,031	167
4	0,0	-	-	3 685	8,4	14 784 257	367,661	168
7	0,0	-	-	8 328	10,8	25 692 777	374,221	169
4	0,0	1	0,0	2 408	11,4	9 194 839	489,871	170
21	0,1	4	0,0	2 986	9,8	15 023 573	545,881	171
34	0,0	12	0,0	5 494	6,6	40 086 042	517,431	172
2	0,0	1	0,0	1 263	4,5	11 742 873	438,001	173
61	0,0	18	0,0	12 151	7,5	76 047 327	505,051	174
6	0,0	1	0,0	7 455	16,7	15 310 546	413,041	175
21	0,1	4	0,0	5 197	12,9	17 772 518	506,141	176
39	0,0	12	0,0	9 112	8,0	50 594 219	485,061	177
6	0,0	1	0,0	5 718	7,3	28 840 477	394,491	178
72	0,0	18	0,0	27 482	9,9	112 517 760	450,801	179
2	0,2	-	-	267	25,4	337 555	429,461	180
5	0,3	1	0,1	262	17,1	494 896	390,601	181
2	0,1	1	0,0	406	11,2	1 250 048	389,791	182
13	0,0	6	0,0	8 005	9,3	27 452 681	353,161	183
14	0,0	3	0,0	4 275	7,7	22 452 970	438,361	184
4	0,0	2	0,0	4 406	8,1	24 167 364	485,901	185
4	0,0	2	0,0	3 638	11,7	14 730 345	535,591	186
17	0,1	1	0,0	3 483	14,2	12 092 814	573,471	187
8	0,1	2	0,0	1 541	13,0	5 851 832	567,481	188
3	0,0	-	-	1 199	15,1	3 687 255	546,911	189
72	0,0	18	0,0	27 482	9,9	112 517 760	450,801	190
-	-	-	-	569	80,8	24 509	181,551	191
72	0,0	18	0,0	28 051	10,1	112 542 269	450,651	192

HAUPTMIETERHAUSHALTE IN GEBAEUDEN

NOCH: TABELLE 14

LFD. NR.	GEGENSTAND DER NACHWEISUNG	HAUPTMIETERHAUSHALTE INSGESAMT 1)	DAVON MIT					
			UNTER 100		100 - 150		150 - 200	
			ANZAHL	%	ANZAHL	%	ANZAHL	%
		1	2	3	4	5	6	7
HAUSHALTE IN WOHNUNGEN IN GEBAEUDEN								
MIT ... PERSONEN								
193	1	193 713	535	0,3	1 654	0,9	4 493	2,3
194	DARUNTER WEIBLICH	113 446	345	0,3	890	0,8	2 055	1,8
195	2	101 758	206	0,2	354	0,3	793	0,8
196	3	37 771	74	0,2	121	0,3	244	0,5
197	4	20 382	34	0,2	69	0,3	98	0,7
198	5	5 217	9	0,2	20	0,4	37	0,7
199	6 UND MEHR	1 870	-	-	5	0,3	16	0,9
200	ZUSAMMEN	360 711	858	0,2	2 223	0,6	5 681	1,6
BEZUGSPERSON 2) DES HAUSHALTS IST								
201	SELBSTAENDIGER 3)	23 075	25	0,1	78	0,3	120	0,5
202	BEAMTER/ANGESTELLTER 4)	133 079	157	0,1	419	0,3	810	0,6
203	ARBEITER 5)	61 603	165	0,3	410	0,7	1 145	1,9
204	NICHTERWERBSTAETIGER 6)	45 032	88	0,2	503	1,1	1 684	3,7
205	RENTNER / PENSIONAER	97 922	423	0,4	813	0,8	1 922	2,0
206	ZUSAMMEN	360 711	858	0,2	2 223	0,6	5 681	1,6
207	UND ZWAR STUDENT	16 075	21	0,1	203	1,3	804	5,0
208	AUSLAENDER	28 636	97	0,3	368	1,3	947	3,3
EINPERSONENHAUSHALTE								
209	UNTER 30 JAHREN	52 813	70	0,1	428	0,8	1 353	2,6
210	30 BIS UNTER 40 JAHRE	32 985	42	0,1	185	0,6	560	1,7
211	40 BIS UNTER 65 JAHRE	52 120	136	0,3	454	0,9	1 210	2,3
212	65 JAHRE UND AELTER	55 795	287	0,5	587	1,1	1 370	2,5
213	ZUSAMMEN	193 713	535	0,3	1 654	0,9	4 493	2,3
DAR. WEIBLICHE EINPERSONENHAUSHALTE								
214	UNTER 30 JAHREN	26 189	36	0,1	207	0,8	496	1,9
215	30 BIS UNTER 40 JAHRE	13 019	16	0,1	52	0,4	117	0,9
216	40 BIS UNTER 65 JAHRE	26 623	60	0,2	139	0,5	302	1,1
217	65 JAHRE UND AELTER	47 615	233	0,5	492	1,0	1 140	2,4
218	ZUSAMMEN	113 446	345	0,3	890	0,8	2 055	1,8
MEHRPERSONENHAUSHALTE ZUSAMMEN 2)								
219	UNTER 30 JAHREN	24 986	29	0,1	61	0,2	159	0,6
220	30 BIS UNTER 40 JAHRE	36 811	61	0,2	99	0,3	201	0,5
221	40 BIS UNTER 65 JAHRE	79 871	148	0,2	303	0,4	585	0,7
222	65 JAHRE UND AELTER	25 330	85	0,3	106	0,4	243	1,0
223	ZUSAMMEN	166 998	323	0,2	569	0,3	1 188	0,7
HAUSHALTE ZUSAMMEN 2)								
224	UNTER 30 JAHREN	77 799	99	0,1	489	0,6	1 512	1,9
225	30 BIS UNTER 40 JAHRE	69 796	103	0,1	284	0,4	761	1,1
226	40 BIS UNTER 65 JAHRE	131 991	284	0,2	757	0,6	1 795	1,4
227	65 JAHRE UND AELTER	81 125	372	0,5	693	0,9	1 613	2,0
228	ZUSAMMEN	360 711	858	0,2	2 223	0,6	5 681	1,6
IN ... BIS ... ERRICHTETEN GEBAEUDEN								
229	BIS 1900	35 855	125	0,3	380	1,1	872	2,4
230	1901 - 1918	68 529	120	0,2	326	0,5	1 098	1,6
231	1919 - 1948	74 895	255	0,3	527	0,7	1 095	1,5
232	1949 - 1957	68 260	151	0,2	602	0,9	1 362	2,0
233	1958 - 1962	31 281	77	0,2	127	0,4	181	0,6
234	1963 - 1968	28 353	47	0,2	71	0,3	405	1,4
235	1969 - 1973	24 223	29	0,1	102	0,4	453	1,9
236	1974 - 1978	12 185	15	0,1	32	0,3	93	0,8
237	1979 - 1983	10 732	34	0,3	34	0,3	52	0,5
238	1984 UND SPAETER	6 398	5	0,1	22	0,3	70	1,1
239	ZUSAMMEN	360 711	858	0,2	2 223	0,6	5 681	1,6
240	HAUSHALTE IN SONSTIGEN WOHN-EINHEITEN IN GEBAEUDEN ZUSAMMEN	3 162	41	1,3	204	6,5	276	8,7
241	HAUSHALTE IN GEBAEUDEN INSGESAMT	363 873	899	0,2	2 427	0,7	5 957	1,6

1) OHNE HAUPTMIETERHAUSHALTE IN FREIZEITWOHN-EINHEITEN.- 2) PERSON, DIE UEBERWIEGEND ZUM UNTERHALT DES HAUSHALTS BEITRAEGT.- 3) EINSCHL. MITHELFFENDE FAMILIENANGEHOERIGE.- 4) EINSCHL. AUSZUBILDENDE, KAUFM./TECHN., BEAMTENANWAERTER.- 5) EINSCHL. AUSZUBILDENDE, GEWERBLICH.- 6) OHNE RENTNER/PENSIONAERE.-

NACH MIETPREISSTUFEN, MIETSUMMEN UND DURCHSCHNITTSMIETEN

EINER MONATLICHEN MIETE VON ... BIS UNTER ... DM

200 - 250			250 - 300			300 - 400			400 - 500			500 - 600			600 - 700			LFD.
ANZAHL	%		ANZAHL	%		ANZAHL	%		ANZAHL	%		ANZAHL	%		ANZAHL	%		NR.
8	9		10	11		12	13		14	15		16	17		18	19		
GEFÖRDERTEN WOHNHEINHEITEN																		
7 979	4,1		12 047	6,2		35 797	18,5		36 705	18,9		27 451	14,2		16 796	8,7	193	
4 602	4,1		7 121	6,3		22 006	19,4		22 745	20,0		16 902	14,9		10 372	9,1	194	
2 261	2,2		4 113	4,0		14 546	14,3		17 906	17,6		16 199	15,9		12 696	12,5	195	
561	1,5		986	2,6		3 855	10,2		5 531	14,6		5 814	15,4		5 223	13,8	196	
280	1,4		503	2,5		1 869	9,2		2 626	12,9		2 720	13,3		2 469	12,1	197	
114	2,2		189	3,6		559	10,7		725	13,9		573	11,0		536	10,3	198	
29	1,6		70	3,7		228	12,2		305	16,3		247	13,2		197	10,5	199	
11 224	3,1		17 908	5,0		56 854	15,8		63 798	17,7		53 004	14,7		37 917	10,5	200	
286	1,2		451	2,0		1 602	6,9		2 221	9,6		2 441	10,6		2 317	10,0	201	
2 090	1,6		3 676	2,8		14 872	11,2		21 571	16,2		21 450	16,1		17 554	13,2	202	
2 190	3,6		3 606	5,9		11 058	18,0		12 590	20,4		10 016	16,3		6 639	10,8	203	
2 061	4,6		2 866	6,4		7 743	17,2		7 481	16,6		5 499	12,2		3 391	7,5	204	
4 597	4,7		7 309	7,5		21 579	22,0		19 935	20,4		13 598	13,9		8 016	8,2	205	
11 224	3,1		17 908	5,0		56 854	15,8		63 798	17,7		53 004	14,7		37 917	10,5	206	
656	4,1		1 044	6,5		2 793	17,4		2 703	16,8		2 022	12,6		1 220	7,6	207	
1 387	4,8		1 936	6,8		4 768	16,7		4 690	16,4		3 459	12,1		2 280	8,0	208	
1 841	3,5		2 967	5,6		9 452	17,9		10 654	20,2		7 844	14,9		4 299	8,1	209	
876	2,7		1 431	4,3		4 476	13,6		5 474	16,6		4 794	14,5		3 405	10,3	210	
2 157	4,1		2 985	5,7		8 919	17,1		9 621	18,5		7 676	14,7		5 072	9,7	211	
3 105	5,6		4 664	8,4		12 950	23,2		10 956	19,6		7 137	12,8		4 020	7,2	212	
7 979	4,1		12 047	6,2		35 797	18,5		36 705	18,9		27 451	14,2		16 796	8,7	213	
836	3,2		1 352	5,2		4 670	17,8		5 611	21,4		4 112	15,7		2 229	8,5	214	
235	1,8		442	3,4		1 597	12,3		2 254	17,3		2 141	16,4		1 608	12,4	215	
837	3,1		1 325	5,0		4 545	17,1		5 584	20,2		4 470	16,8		3 035	11,4	216	
2 694	5,7		4 002	8,4		11 194	23,5		9 496	19,9		6 179	13,0		3 500	7,4	217	
4 602	4,1		7 121	6,3		22 006	19,4		22 745	20,0		16 902	14,9		10 372	9,1	218	
375	1,5		797	3,2		2 951	11,8		4 198	16,8		4 493	18,0		3 799	15,2	219	
490	1,5		840	2,3		3 295	9,0		4 776	13,0		5 066	13,8		4 883	13,3	220	
1 549	1,9		2 705	3,4		9 784	12,2		12 935	16,2		12 205	15,3		9 892	12,4	221	
831	3,3		1 519	6,0		5 027	19,8		5 184	20,5		3 789	15,0		2 547	10,1	222	
3 245	1,9		5 861	3,5		21 057	12,6		27 093	16,2		25 553	15,3		21 121	12,6	223	
2 216	2,8		3 764	4,8		12 403	15,9		14 852	19,1		12 337	15,9		8 098	10,4	224	
1 366	2,0		2 271	3,3		7 771	11,1		10 250	14,7		9 860	14,1		8 288	11,9	225	
3 706	2,8		5 690	4,3		18 703	14,2		22 556	17,1		19 881	15,1		14 964	11,3	226	
3 936	4,9		6 183	7,6		17 977	22,2		16 140	19,9		10 926	13,5		6 567	8,1	227	
11 224	3,1		17 908	5,0		56 854	15,8		63 798	17,7		53 004	14,7		37 917	10,5	228	
1 673	4,7		2 367	6,6		5 814	16,2		5 506	15,4		4 186	11,7		2 969	8,3	229	
2 776	4,1		4 543	6,6		12 118	17,7		11 309	16,5		8 878	13,0		6 024	8,8	230	
2 308	3,1		4 647	6,2		15 710	21,0		15 977	21,3		10 607	14,2		6 247	8,3	231	
2 689	3,9		4 008	5,9		12 683	18,6		14 201	20,8		11 106	16,3		6 707	9,8	232	
582	1,9		958	3,1		4 301	13,7		6 285	20,1		5 664	18,1		4 231	13,5	233	
497	1,8		576	2,0		3 075	10,8		5 040	17,8		5 036	17,8		4 712	16,6	234	
449	1,9		439	1,8		1 678	6,9		3 331	13,8		4 226	17,4		3 735	15,4	235	
128	1,1		168	1,4		843	6,9		1 269	10,4		1 882	15,4		1 681	13,8	236	
43	0,4		82	0,8		385	3,6		529	4,9		865	8,1		1 036	9,7	237	
79	1,2		120	1,9		247	3,9		351	5,5		554	8,7		575	9,0	238	
11 224	3,1		17 908	5,0		56 854	15,8		63 798	17,7		53 004	14,7		37 917	10,5	239	
377	11,9		98	3,1		127	4,0		95	3,0		50	1,6		24	0,8	240	
11 601	3,2		18 006	4,9		56 981	15,7		63 893	17,6		53 054	14,6		37 941	10,4	241	

HAUPTMIETERHAUSHALTE IN GEBAEUDEN

NOCH: TABELLE 14

		NOCH: DAVON MIT											
LFD. NR.	GEGENSTAND DER NACHWEISUNG	700 - 800			800 - 900			900 - 1000			1000 - 1200		
		ANZAHL	%		ANZAHL	%		ANZAHL	%		ANZAHL	%	
		20	21		22	23		24	25		26	27	
NOCH: HAUSHALTE IN NICHT OEFFENTLICH													
HAUSHALTE IN WOHNUNGEN IN GEBAEUDEN													
MIT ... PERSONEN													
193	1	9 149	4,7		5 447	2,8		3 070	1,6		3 278	1,7	
194	DARUNTER WEIBLICH	5 553	4,9		3 121	2,8		1 709	1,5		1 735	1,5	
195	2	8 382	8,2		5 597	5,5		3 355	3,3		3 834	3,8	
196	3	3 510	9,3		2 481	6,6		1 649	4,4		1 967	5,2	
197	4	1 774	8,7		1 337	6,6		1 007	4,9		1 341	6,6	
198	5	409	7,8		292	5,6		215	4,1		306	5,9	
199	6 UND MEHR	142	7,6		111	5,9		88	4,7		85	4,5	
200	ZUSAMMEN	23 366	6,5		15 265	4,2		9 384	2,6		10 811	3,0	
BEZUGSPERSON 2) DES HAUSHALTS IST													
201	SELBSTAENDIGER 3)	1 884	8,2		1 595	6,9		1 272	5,5		1 883	8,2	
202	BEAMTER/ANGESTELLTER 4)	11 610	8,7		7 980	6,0		5 155	3,9		6 090	4,6	
203	ARBEITER 5)	3 695	6,0		1 998	3,2		926	1,5		735	1,2	
204	NICHTERWERBSTAETIGER 6)	1 930	4,3		1 206	2,7		695	1,5		718	1,6	
205	RENTNER / PENSIONAER	4 247	4,3		2 486	2,5		1 336	1,4		1 385	1,4	
206	ZUSAMMEN	23 366	6,5		15 265	4,2		9 384	2,6		10 811	3,0	
207	UND ZWAR STUDENT	671	4,2		411	2,6		236	1,5		202	1,3	
208	AUSLAENDER	1 469	5,1		930	3,2		630	2,2		720	2,5	
EINPERSONENHAUSHALTE													
209	UNTER 30 JAHREN	2 018	3,8		1 090	2,1		593	1,1		578	1,1	
210	30 BIS UNTER 40 JAHRE	2 100	6,4		1 353	4,1		793	2,4		889	2,7	
211	40 BIS UNTER 65 JAHRE	2 972	5,7		1 743	3,3		1 042	2,0		1 175	2,3	
212	65 JAHRE UND AELTER	2 059	3,7		1 261	2,3		642	1,2		636	1,1	
213	ZUSAMMEN	9 149	4,7		5 447	2,8		3 070	1,6		3 278	1,7	
DAR. WEIBLICHE EINPERSONENHAUSHALTE													
214	UNTER 30 JAHREN	1 039	4,0		529	2,0		327	1,2		272	1,0	
215	30 BIS UNTER 40 JAHRE	980	7,5		574	4,4		322	2,5		339	2,6	
216	40 BIS UNTER 65 JAHRE	1 754	6,6		945	3,5		519	1,9		567	2,1	
217	65 JAHRE UND AELTER	1 780	3,7		1 073	2,3		541	1,1		557	1,2	
218	ZUSAMMEN	5 553	4,9		3 121	2,8		1 709	1,5		1 735	1,5	
MEHRPERSONENHAUSHALTE ZUSAMMEN 2)													
219	UNTER 30 JAHREN	2 426	9,7		1 493	6,0		807	3,2		695	2,8	
220	30 BIS UNTER 40 JAHRE	3 644	9,9		2 793	7,6		1 877	5,1		2 292	6,2	
221	40 BIS UNTER 65 JAHRE	6 669	8,3		4 651	5,8		3 078	3,9		3 908	4,9	
222	65 JAHRE UND AELTER	1 478	5,8		881	3,5		552	2,2		638	2,5	
223	ZUSAMMEN	14 217	8,5		9 818	5,9		6 314	3,8		7 533	4,5	
HAUSHALTE ZUSAMMEN 2)													
224	UNTER 30 JAHREN	4 444	5,7		2 583	3,3		1 400	1,8		1 273	1,6	
225	30 BIS UNTER 40 JAHRE	5 744	8,2		4 146	5,9		2 670	3,8		3 181	4,6	
226	40 BIS UNTER 65 JAHRE	9 641	7,3		6 394	4,8		4 120	3,1		5 083	3,9	
227	65 JAHRE UND AELTER	3 537	4,4		2 142	2,6		1 194	1,5		1 274	1,6	
228	ZUSAMMEN	23 366	6,5		15 265	4,2		9 384	2,6		10 811	3,0	
IN ... BIS ... ERRICHTETEN GEBAEUDEN													
229	BIS 1900	1 751	4,9		1 204	3,4		731	2,0		910	2,5	
230	1901 - 1918	3 666	5,3		2 340	3,4		1 657	2,4		2 091	3,1	
231	1919 - 1948	3 304	4,4		1 937	2,6		1 216	1,6		1 453	1,7	
232	1949 - 1957	3 454	5,1		1 906	2,8		1 072	1,6		1 145	1,7	
233	1958 - 1962	2 481	7,9		1 457	4,7		726	2,3		694	2,3	
234	1963 - 1968	2 774	9,8		1 609	5,7		819	2,9		660	2,2	
235	1969 - 1973	2 831	11,7		1 896	7,8		1 016	4,2		1 028	4,4	
236	1974 - 1978	1 271	10,4		1 072	8,8		679	5,6		784	6,4	
237	1979 - 1983	1 156	10,8		1 150	10,7		967	9,0		1 285	12,0	
238	1984 UND SPAETER	678	10,6		694	10,8		501	7,8		761	11,9	
239	ZUSAMMEN	23 366	6,5		15 265	4,2		9 384	2,6		10 811	3,0	
240	HAUSHALTE IN SONSTIGEN WOHN-EINHEITEN IN GEBAEUDEN ZUSAMMEN	17	0,5		9	0,3		3	0,1		-	-	
241	HAUSHALTE IN GEBAEUDEN INSGESAMT	23 383	6,4		15 274	4,2		9 387	2,6		10 811	3,0	

1) OHNE HAUPTMIETERHAUSHALTE IN FREIZEITWOHN-EINHEITEN.- 2) PERSON, DIE UEBERWIEGEND ZUM UNTERHALT DES HAUSHALTS BEITRAEGT.- 3) EIN-
 SCHL. MITHELFEDE FAMILIENANGEHOERIGE.- 4) EINSCHL. AUSZUBILDENDE, KAUFM./TECHN., BEAMTENANWAERTER.- 5) EINSCHL. AUSZUBILDENDE,
 GEWERBLICH.- 6) OHNE RENTNER/PENSIONAERE.-

NACH MIETPREISSTUFEN, MIETSUMMEN UND DURCHSCHNITTSMIETEN

EINER MONATLICHEN MIETE VON ... BIS UNTER ... DM						OHNE MIETANGABE		MIETSUMME INSGESAMT	MIETE JE WOHNEINHEIT	LFD. NR.
1 200 - 1 500		1 500 UND MEHR						IN WOHNHEINHEITEN MIT MIETANGABE		
ANZAHL	%	ANZAHL	%	ANZAHL	%			DM		
28	29	30	31	32	33			34	35	

GEFORDERTEN WOHNHEINHEITEN

2 095	1,1	1 416	0,7	25 801	13,3	83 298	855	496,09	193
1 037	0,9	604	0,5	12 649	11,1	49 548	808	491,57	194
2 662	2,6	1 804	1,8	7 050	6,9	56 685	267	598,53	195
1 683	4,5	1 271	3,4	2 801	7,4	23 639	375	675,99	196
1 289	6,7	1 272	6,2	1 694	8,3	13 992	560	748,75	197
352	6,7	386	7,4	495	9,5	3 538	098	749,28	198
81	4,3	95	5,1	171	9,1	1 179	042	693,96	199
8 162	2,3	6 244	1,7	38 012	10,5	182 333	197	565,03	200
1 989	8,6	2 260	9,8	2 651	11,5	17 520	735	857,85	201
4 512	3,4	3 056	2,3	12 077	9,1	77 301	758	638,85	202
319	0,5	114	0,2	5 997	9,7	27 420	382	493,12	203
506	1,1	352	0,8	8 309	18,5	17 920	098	487,98	204
836	0,9	462	0,5	8 978	9,2	42 170	224	474,12	205
8 162	2,3	6 244	1,7	38 012	10,5	182 333	197	565,03	206
146	0,9	67	0,4	2 876	17,9	6 211	650	470,62	207
666	2,3	787	2,7	3 502	12,2	13 765	065	547,67	208
337	0,6	158	0,3	9 131	17,3	20 755	464	475,15	209
566	1,7	340	1,0	5 701	17,3	15 149	308	555,25	210
792	1,5	648	1,2	5 518	10,6	24 469	598	525,08	211
400	0,7	270	0,5	5 451	9,8	22 924	485	455,36	212
2 095	1,1	1 416	0,7	25 801	13,3	83 298	855	496,09	213
177	0,7	71	0,3	4 225	16,1	10 581	023	481,74	214
196	1,5	105	0,8	2 041	15,7	6 243	029	568,69	215
341	1,3	217	0,8	2 183	8,2	12 981	178	531,14	216
323	0,7	211	0,4	4 200	8,8	19 743	578	454,76	217
1 037	0,9	604	0,5	12 649	11,1	49 548	808	491,57	218
371	1,5	139	0,6	2 193	8,8	13 353	531	585,86	219
1 797	4,9	1 255	3,4	3 442	9,4	23 393	504	701,05	220
3 428	4,3	3 111	3,9	4 920	6,2	49 622	363	662,06	221
471	1,9	323	1,3	1 656	6,5	12 664	944	534,97	222
6 067	3,6	4 828	2,9	12 211	7,3	99 034	342	639,81	223
708	0,9	297	0,4	11 324	14,6	34 108	995	513,11	224
2 363	3,4	1 595	2,3	9 143	13,1	38 542	812	635,46	225
4 220	3,2	3 759	2,8	10 438	7,9	74 091	961	609,54	226
871	1,1	593	0,7	7 107	8,8	35 589	429	480,82	227
8 162	2,3	6 244	1,7	38 012	10,5	182 333	197	565,03	228
737	2,1	656	1,8	5 974	16,7	15 976	488	534,67	229
1 736	2,5	1 504	2,2	8 343	12,2	33 459	632	555,94	230
1 152	1,5	858	1,1	7 602	10,2	34 100	894	506,75	231
750	1,1	516	0,8	5 908	8,7	31 335	182	502,55	232
433	1,4	278	0,9	2 806	9,0	16 055	300	563,84	233
457	1,6	315	1,1	2 260	8,0	15 457	303	592,39	234
617	2,5	315	1,1	1 957	8,1	14 438	558	648,46	235
525	4,3	436	1,8	1 567	11,2	7 779	508	719,13	236
1 156	10,8	376	3,1	1 367	10,2	8 769	598	909,90	237
599	9,4	864	8,1	1 094	11,0	4 960	734	870,76	238
8 162	2,3	6 244	1,7	38 012	10,5	182 333	197	565,03	239
-	-	-	-	1 841	58,2	338 884		256,54	240
8 162	2,2	6 244	1,7	39 853	11,0	182 672	081	563,77	241

NOCH: TABELLE 14

LFD. NR.	GEGENSTAND DER NACHWEISUNG	HAUPTMIETER- HAUSHALTE INSGESAMT 1)	DAVON MIT					
			UNTER 100		100 - 150		150 - 200	
			ANZAHL		ANZAHL		ANZAHL	
			I	%	I	%	I	%
		1	2	3	4	5	6	7
HAUSHALTE IN WOHNUNGEN IN GEBÄUDEN								
MIT ... PERSONEN								
242	1	97 168	328	0,3	924	1,0	2 374	2,4
243	DARUNTER WEIBLICH	55 942	224	0,4	520	0,9	1 156	2,1
244	2	51 518	114	0,2	220	0,4	584	1,1
245	3	20 344	46	0,2	71	0,3	158	0,8
246	4	11 761	17	0,1	48	0,4	69	0,6
247	5	3 318	8	0,2	15	0,5	23	0,7
248	6 UND MEHR	1 365	-	-	2	0,1	14	1,0
249	ZUSAMMEN	185 474	513	0,3	1 280	0,7	3 222	1,7
BEZUGSPERSON 2) DES HAUSHALTS IST								
250	SELBSTÄNDIGER 3)	12 459	14	0,1	56	0,4	86	0,7
251	BEAMTER/ANGESTELLTER 4)	61 267	88	0,1	232	0,4	436	0,7
252	ARBEITER 5)	35 188	98	0,3	264	0,8	740	2,1
253	NICHTERWERBSTÄTIGER 6)	25 997	53	0,2	214	0,8	661	2,5
254	RENTNER / PENSIONÄR	50 563	260	0,5	514	1,0	1 299	2,6
255	ZUSAMMEN	185 474	513	0,3	1 280	0,7	3 222	1,7
256	UND ZWAR STUDENT	9 309	10	0,1	83	0,9	171	1,8
257	AUSLAENDER	17 213	45	0,3	217	1,3	482	2,8
EINPERSONENHAUSHALTE								
258	UNTER 30 JAHREN	27 030	37	0,1	183	0,7	439	1,6
259	30 BIS UNTER 40 JAHRE	17 618	23	0,1	97	0,6	294	1,7
260	40 BIS UNTER 65 JAHRE	23 568	82	0,3	278	1,2	743	3,2
261	65 JAHRE UND ÄLTER	28 952	186	0,6	366	1,3	898	3,1
262	ZUSAMMEN	97 168	328	0,3	924	1,0	2 374	2,4
DAR. WEIBLICHE EINPERSONENHAUSHALTE								
263	UNTER 30 JAHREN	13 406	18	0,1	87	0,6	164	1,2
264	30 BIS UNTER 40 JAHRE	6 793	12	0,2	32	0,5	64	0,9
265	40 BIS UNTER 65 JAHRE	11 265	37	0,3	90	0,8	199	1,8
266	65 JAHRE UND ÄLTER	24 478	157	0,6	311	1,3	729	3,0
267	ZUSAMMEN	55 942	224	0,4	520	0,9	1 156	2,1
MEHRPERSONENHAUSHALTE ZUSAMMEN 2)								
268	UNTER 30 JAHREN	13 540	14	0,1	32	0,2	106	0,8
269	30 BIS UNTER 40 JAHRE	19 909	37	0,2	59	0,3	124	0,6
270	40 BIS UNTER 65 JAHRE	41 558	91	0,2	187	0,4	426	1,0
271	65 JAHRE UND ÄLTER	13 299	43	0,3	78	0,6	192	1,4
272	ZUSAMMEN	88 306	185	0,2	356	0,4	848	1,0
HAUSHALTE ZUSAMMEN 2)								
273	UNTER 30 JAHREN	40 570	51	0,1	215	0,5	545	1,3
274	30 BIS UNTER 40 JAHRE	37 527	60	0,2	156	0,4	418	1,1
275	40 BIS UNTER 65 JAHRE	65 126	173	0,3	465	0,7	1 169	1,8
276	65 JAHRE UND ÄLTER	42 251	229	0,5	444	1,1	1 090	2,6
277	ZUSAMMEN	185 474	513	0,3	1 280	0,7	3 222	1,7
IN ... BIS ... ERRICHTETEN GEBÄUDEN								
278	BIS 1900	36 908	127	0,3	386	1,0	884	2,4
279	1901 - 1918	70 058	122	0,2	339	0,5	1 137	1,6
280	1919 - 1948	78 508	264	0,3	555	0,7	1 201	1,5
281	1949 - 1957	-	-	-	-	-	-	-
282	1958 - 1962	-	-	-	-	-	-	-
283	1963 - 1968	-	-	-	-	-	-	-
284	1969 - 1973	-	-	-	-	-	-	-
285	1974 - 1978	-	-	-	-	-	-	-
286	1979 - 1983	-	-	-	-	-	-	-
287	1984 UND SPÄTER	-	-	-	-	-	-	-
288	ZUSAMMEN	185 474	513	0,3	1 280	0,7	3 222	1,7
289	HAUSHALTE IN SONSTIGEN WOHN-EINHEITEN IN GEBÄUDEN ZUSAMMEN	1 774	26	1,5	84	4,7	39	2,2
290	HAUSHALTE IN GEBÄUDEN INSGESAMT	187 248	539	0,3	1 364	0,7	3 261	1,7

1) OHNE HAUPTMIETERHAUSHALTE IN FREIZEITWOHN-EINHEITEN.- 2) PERSON, DIE UEBERWIEGEND ZUM UNTERHALT DES HAUSHALTS BEITRÄGT.- 3) EINSCHL. MITHILFENDE FAMILIENANGEHÖRIGE.- 4) EINSCHL. AUSZUBILDENDE, KAUFM./TECHN., BEAMTENANWÄRTER.- 5) EINSCHL. AUSZUBILDENDE, GEWERBLICH.- 6) OHNE RENTNER/PENSIONÄRE.-

NACH MIETPREISSTUFEN, MIETSUMMEN UND DURCHSCHNITTSMIETEN

EINER MONATLICHEN MIETE VON ... BIS UNTER ... DM

200 - 250		250 - 300		300 - 400		400 - 500		500 - 600		600 - 700		IFD.
ANZAHL	%	ANZAHL	%	ANZAHL	%	ANZAHL	%	ANZAHL	%	ANZAHL	%	NR.
8	9	10	11	12	13	14	15	16	17	18	19	

ERRICHTETEN GEBÄUDEEN

4 795	4,9	7 818	8,0	20 312	20,9	17 353	17,9	11 302	11,6	6 570	6,8	242
2 768	4,9	4 643	8,3	12 515	22,4	10 890	19,5	6 699	12,0	3 845	6,9	243
1 623	3,2	3 049	5,9	9 884	19,2	10 237	19,9	7 594	14,7	4 946	9,6	244
426	2,1	769	3,8	2 951	14,5	3 668	18,0	3 118	15,3	2 283	11,2	245
221	1,9	417	3,5	1 486	12,6	1 946	16,5	1 660	14,1	1 221	10,4	246
84	2,5	147	4,4	441	13,3	574	17,3	412	12,4	340	10,2	247
15	1,1	49	3,6	185	13,6	271	19,9	200	14,7	153	11,2	248
7 164	3,9	12 249	6,6	35 259	19,0	34 049	18,4	24 286	13,1	15 513	8,4	249
205	1,6	304	2,4	1 081	8,7	1 318	10,6	1 331	10,7	1 156	9,3	250
1 142	1,9	2 318	3,8	8 379	13,7	10 668	17,4	9 321	15,2	6 863	11,2	251
1 548	4,4	2 673	7,6	7 617	21,6	7 601	21,6	5 163	14,7	2 888	8,2	252
1 282	4,9	1 937	7,5	4 845	18,6	4 209	16,2	3 010	11,6	1 825	7,0	253
2 987	5,9	5 017	9,9	13 337	26,4	10 253	20,3	5 461	10,8	2 781	5,5	254
7 164	3,9	12 249	6,6	35 259	19,0	34 049	18,4	24 286	13,1	15 513	8,4	255
363	3,9	658	7,1	1 618	17,4	1 517	16,3	1 233	13,2	768	8,3	256
999	5,8	1 522	8,8	3 491	20,3	3 076	17,9	1 975	11,5	1 188	6,9	257
922	3,4	1 796	6,6	5 070	18,8	4 959	18,3	3 604	13,3	1 992	7,4	258
546	3,1	978	5,6	2 547	14,5	2 814	16,0	2 260	12,8	1 545	8,8	259
1 340	5,7	1 895	8,0	4 816	20,4	4 097	17,4	2 714	11,5	1 646	7,0	260
1 987	6,9	3 149	10,9	7 879	27,2	5 483	18,9	2 724	9,4	1 387	4,8	261
4 795	4,9	7 818	8,0	20 312	20,9	17 353	17,9	11 302	11,6	6 570	6,8	262
413	3,1	812	6,1	2 481	18,5	2 670	19,9	1 883	14,0	1 039	7,8	263
144	2,1	313	4,6	921	13,6	1 166	17,2	989	14,6	689	10,1	264
502	4,5	832	7,4	2 371	21,0	2 318	20,6	1 505	13,4	926	8,2	265
1 709	7,0	2 686	11,0	6 742	27,5	4 736	19,3	2 322	9,5	1 191	4,9	266
2 768	4,9	4 643	8,3	12 515	22,4	10 890	19,5	6 699	12,0	3 845	6,9	267
275	2,0	570	4,2	2 097	15,5	2 684	19,8	2 381	17,6	1 709	12,6	268
372	1,9	649	3,3	2 493	12,5	3 260	16,4	2 837	14,2	2 268	11,4	269
1 134	2,7	2 088	5,0	7 007	16,9	7 878	19,0	6 124	14,7	4 042	9,7	270
588	4,4	1 124	8,5	3 350	25,2	2 874	21,6	1 642	12,3	924	6,9	271
2 369	2,7	4 431	5,0	14 947	16,9	16 696	18,9	12 984	14,7	8 943	10,1	272
1 197	3,0	2 366	5,8	7 167	17,7	7 643	18,8	5 985	14,8	3 701	9,1	273
918	2,4	1 627	4,3	5 040	13,4	6 074	16,2	5 097	13,6	3 813	10,2	274
2 474	3,8	3 983	6,1	11 823	18,2	11 975	18,4	8 838	13,6	5 688	8,7	275
2 575	6,1	4 273	10,1	11 229	26,6	8 357	19,8	4 366	10,3	2 311	5,5	276
7 164	3,9	12 249	6,6	35 259	19,0	34 049	18,4	24 286	13,1	15 513	8,4	277
1 728	4,7	2 462	6,7	6 039	16,4	5 656	15,3	4 293	11,6	3 045	8,3	278
2 879	3,1	4 714	6,7	12 547	17,9	11 573	16,5	9 029	12,9	6 075	8,7	279
2 557	3,3	5 073	6,5	16 673	21,2	16 820	21,4	10 964	14,0	6 393	8,1	280
-	-	-	-	-	-	-	-	-	-	-	-	281
-	-	-	-	-	-	-	-	-	-	-	-	282
-	-	-	-	-	-	-	-	-	-	-	-	283
-	-	-	-	-	-	-	-	-	-	-	-	284
-	-	-	-	-	-	-	-	-	-	-	-	285
-	-	-	-	-	-	-	-	-	-	-	-	286
-	-	-	-	-	-	-	-	-	-	-	-	287
7 164	3,9	12 249	6,6	35 259	19,0	34 049	18,4	24 286	13,1	15 513	8,4	288
65	3,7	41	2,3	83	4,7	61	3,4	28	1,6	14	0,8	289
7 229	3,9	12 290	6,6	35 342	18,9	34 110	18,2	24 314	13,0	15 527	8,3	290

NOCH: TABELLE 14

LFD. NR.	GEGENSTAND DER NACHWEISUNG	NOCH: DAVON MIT									
		700 - 800		800 - 900		900 - 1000		1000 - 1200			
		ANZAHL	%	ANZAHL	%	ANZAHL	%	ANZAHL	%		
		20	21	22	23	24	25	26	27		

NOCH: HAUSHALTE IN BIS 1948

HAUSHALTE IN WOHNUNGEN IN GEBAEUDEN											
MIT ... PERSONEN											
242	1	3 353	3,5	2 023	2,1	1 261	1,3	1 462	1,5		
243	DARUNTER WEIBLICH	1 946	3,5	1 077	1,9	650	1,2	752	1,3		
244	2	2 885	5,6	1 795	3,5	1 125	2,2	1 368	2,7		
245	3	1 408	6,9	924	4,5	639	3,1	817	4,0		
246	4	858	7,3	584	5,0	449	3,8	616	5,2		
247	5	213	6,4	141	4,2	93	2,8	163	4,9		
248	6 UND MEHR	96	7,0	61	4,5	51	3,7	46	3,4		
249	ZUSAMMEN	8 813	4,8	5 528	3,0	3 618	2,0	4 472	2,4		
BEZUGSPERSON 2) DES HAUSHALTS IST											
250	SELBSTAENDIGER 3)	887	7,1	750	6,0	585	4,7	893	7,2		
251	BEAMTER/ANGESTELLTER 4)	4 252	6,9	2 851	4,7	1 960	3,2	2 438	4,0		
252	ARBEITER 5)	1 375	3,9	627	1,8	273	0,8	257	0,7		
253	NICHTERWERBSTAETIGER 6)	950	3,7	573	2,2	349	1,3	356	1,4		
254	RENTNER / PENSIONAER	1 349	2,7	727	1,4	451	0,9	528	1,0		
255	ZUSAMMEN	8 813	4,8	5 528	3,0	3 618	2,0	4 472	2,4		
256	UND ZWAR										
257	STUDENT	435	4,7	264	2,8	163	1,8	129	1,4		
	AUSLAENDER	678	3,9	350	2,0	226	1,3	274	1,6		
EINPERSONENHAUSHALTE											
258	UNTER 30 JAHREN	948	3,5	530	2,0	310	1,1	303	1,1		
259	30 BIS UNTER 40 JAHRE	881	5,0	593	3,4	384	2,2	428	2,4		
260	40 BIS UNTER 65 JAHRE	877	3,7	515	2,2	340	1,4	451	1,9		
261	65 JAHRE UND AELTER	647	2,2	385	1,3	227	0,8	280	1,0		
262	ZUSAMMEN	3 353	3,5	2 023	2,1	1 261	1,3	1 462	1,5		
DAR. WEIBLICHE EINPERSONENHAUSHALTE											
263	UNTER 30 JAHREN	490	3,7	257	1,9	173	1,3	134	1,0		
264	30 BIS UNTER 40 JAHRE	410	6,0	241	3,5	146	2,1	159	2,3		
265	40 BIS UNTER 65 JAHRE	485	4,3	251	2,2	150	1,3	208	1,8		
266	65 JAHRE UND AELTER	561	2,3	328	1,3	181	0,7	251	1,0		
267	ZUSAMMEN	1 946	3,5	1 077	1,9	650	1,2	752	1,3		
MEHRPERSONENHAUSHALTE ZUSAMMEN 2)											
268	UNTER 30 JAHREN	951	7,0	511	3,8	281	2,1	261	1,9		
269	30 BIS UNTER 40 JAHRE	1 537	7,7	1 116	5,6	732	3,7	938	4,7		
270	40 BIS UNTER 65 JAHRE	2 471	5,9	1 592	3,8	1 166	2,8	1 558	3,7		
271	65 JAHRE UND AELTER	501	3,8	286	2,2	178	1,3	253	1,9		
272	ZUSAMMEN	5 460	6,2	3 505	4,0	2 357	2,7	3 010	3,4		
HAUSHALTE ZUSAMMEN 2)											
273	UNTER 30 JAHREN	1 899	4,7	1 041	2,6	591	1,5	564	1,4		
274	30 BIS UNTER 40 JAHRE	2 418	6,4	1 709	4,6	1 116	3,0	1 366	3,6		
275	40 BIS UNTER 65 JAHRE	3 348	5,1	2 107	3,2	1 506	2,3	2 009	3,1		
276	65 JAHRE UND AELTER	1 148	2,7	671	1,6	405	1,0	533	1,3		
277	ZUSAMMEN	8 813	4,8	5 528	3,0	3 618	2,0	4 472	2,4		
IN ... BIS ... ERRICHTETEN GEBAEUDEN											
278	BIS 1900	1 787	4,8	1 217	3,3	733	2,0	915	2,5		
279	1901 - 1918	3 685	5,3	2 351	3,4	1 661	2,4	2 095	3,0		
280	1919 - 1948	3 341	4,3	1 960	2,5	1 224	1,6	1 462	1,9		
281	1949 - 1957	-	-	-	-	-	-	-	-		
282	1958 - 1962	-	-	-	-	-	-	-	-		
283	1963 - 1968	-	-	-	-	-	-	-	-		
284	1969 - 1973	-	-	-	-	-	-	-	-		
285	1974 - 1978	-	-	-	-	-	-	-	-		
286	1979 - 1983	-	-	-	-	-	-	-	-		
287	1984 UND SPAETER	-	-	-	-	-	-	-	-		
288	ZUSAMMEN	8 813	4,8	5 528	3,0	3 618	2,0	4 472	2,4		
289	HAUSHALTE IN SONSTIGEN WOHN-EINHEITEN IN GEBAEUDEN	10	0,6	3	0,2	1	0,1	-	-		
290	HAUSHALTE IN GEBAEUDEN INSGESAMT	8 823	4,7	5 531	3,0	3 619	1,9	4 472	2,4		

1) OHNE HAUPTMIETERHAUSHALTE IN FREIZEITWOHN-EINHEITEN.- 2) PERSON, DIE UEBERWIEGEND ZUM UNTERHALT DES HAUSHALTS BEITRAEGT.- 3) EINSCHL. MITHELFEDE FAMILIENANGEHOERIGE.- 4) EINSCHL. AUSZUBILDENDE, KAUFM./TECHN., BEAMTENANWAERTER.- 5) EINSCHL. AUSZUBILDENDE, GEWERBLICH.- 6) OHNE RENTNER/PENSIONAERE.-

NACH MIETPREISSTUFEN, MIETSUMMEN UND DURCHSCHNITTSMIETEN

EINER MONATLICHEN MIETE VON ... BIS UNTER ... DM						OHNE MIETANGABE		MIETSUMME INSGESAMT	MIETE JE WOHNEINHEIT	LFD. NR.
1 200 - 1 500		1 500 UND MEHR						IN WOHNHEITEN MIT MIETANGABE		
ANZAHL	%	ANZAHL	%	ANZAHL	%			DM		
28	29	30	31	32	33			34	35	

ERRICHTETEN GEBÄUDEN

1 030	1,1	794	0,8	15 469	15,9	38 389	937	469,891	242
498	0,9	346	0,6	7 413	13,3	22 391	506	461,401	243
1 085	2,1	847	1,6	4 162	8,1	25 677	258	542,221	244
754	3,7	577	2,8	1 735	8,5	11 483	120	617,071	245
569	4,8	570	4,8	1 030	8,8	7 262	324	676,761	246
162	4,9	175	5,3	327	9,9	2 011	379	672,481	247
34	2,5	57	4,2	131	9,6	795	495	644,651	248
3 634	2,0	3 020	1,6	22 854	12,3	85 619	513	526,501	249
976	7,8	1 198	9,6	1 619	13,0	8 977	853	828,221	250
1 937	3,2	1 413	2,3	6 969	11,4	33 099	452	609,591	251
124	0,4	52	0,1	3 888	11,0	14 152	213	452,151	252
251	1,0	160	0,6	5 322	20,5	9 790	492	473,541	253
346	0,7	197	0,4	5 056	10,0	19 599	503	430,691	254
3 634	2,0	3 020	1,6	22 854	12,3	85 619	513	526,501	255
93	1,0	48	0,5	1 756	18,9	3 719	880	492,501	256
222	1,3	303	1,8	2 165	12,6	7 334	217	487,391	257
203	0,8	99	0,4	5 635	20,8	10 131	068	473,531	258
311	1,8	209	1,2	3 708	21,0	7 512	102	540,051	259
347	1,5	351	1,5	3 076	13,1	9 970	309	486,551	260
169	0,6	135	0,5	3 050	10,5	10 776	458	416,051	261
1 030	1,1	794	0,8	15 469	15,9	38 389	937	469,891	262
104	0,8	42	0,3	2 639	19,7	5 161	184	479,351	263
112	1,6	71	1,0	1 324	19,5	3 020	812	552,351	264
141	1,3	122	1,1	1 128	10,0	4 983	118	491,581	265
141	0,6	111	0,5	2 322	9,5	9 226	392	416,431	266
498	0,9	346	0,6	7 413	13,3	22 391	506	461,401	267
153	1,1	67	0,5	1 448	10,7	6 516	824	538,941	268
725	3,6	580	2,9	2 182	11,0	11 359	995	640,831	269
1 504	3,6	1 438	3,5	2 852	6,9	23 346	533	603,181	270
222	1,7	141	1,1	903	6,8	6 006	224	484,531	271
2 604	2,9	2 226	2,5	7 385	8,4	47 229	576	583,651	272
356	0,9	166	0,4	7 083	17,5	16 647	892	497,141	273
1 036	2,8	789	2,1	5 890	15,7	18 872	097	596,521	274
1 851	2,8	1 789	2,7	5 928	9,1	33 316	842	562,801	275
391	0,9	276	0,7	3 953	9,4	16 782	682	438,211	276
3 634	2,0	3 020	1,6	22 854	12,3	85 619	513	526,501	277
739	2,0	656	1,8	6 241	16,9	16 314	043	531,971	278
1 741	2,5	1 505	2,1	8 605	12,3	33 954	528	552,531	279
1 154	1,5	859	1,1	8 008	10,2	35 350	942	501,431	280
-	-	-	-	-	-	-	-	-	281
-	-	-	-	-	-	-	-	-	282
-	-	-	-	-	-	-	-	-	283
-	-	-	-	-	-	-	-	-	284
-	-	-	-	-	-	-	-	-	285
-	-	-	-	-	-	-	-	-	286
-	-	-	-	-	-	-	-	-	287
3 634	2,0	3 020	1,6	22 854	12,3	85 619	513	526,501	288
-	-	-	-	1 319	74,4	133	534	293,481	289
3 634	1,9	3 020	1,6	24 173	12,9	85 753	047	525,851	290

HAUPTMIETERHAUSHALTE IN GEBAEUDEN

NOCH: TABELLE 14

LFD. NR.	GEGENSTAND DER NACHWEISUNG	HAUPTMIETER- HAUSHALTE INSGESAMT 1)	DAVON MIT					
			UNTER 100		100 - 150		150 - 200	
			ANZAHL	%	ANZAHL	%	ANZAHL	%
		1	2	3	4	5	6	7
HAUSHALTE IN WOHNUNGEN IN GEBAEUDEN								
MIT ... PERSONEN								
291	1	210 899	336	0,2	1 607	0,8	5 522	2,6
292	DARUNTER WEIBLICH	134 489	197	0,1	749	0,6	2 605	1,9
293	2	139 161	168	0,1	221	0,2	617	0,4
294	3	59 457	54	0,1	65	0,1	159	0,3
295	4	32 091	26	0,1	32	0,1	55	0,2
296	5	8 095	10	0,1	8	0,1	17	0,2
297	6 UND MEHR	2 612	3	0,1	4	0,2	5	0,2
298	ZUSAMMEN	452 315	597	0,1	1 937	0,4	6 375	1,4
BEZUGSPERSON 2) DES HAUSHALTS IST								
299	SELBSTAENDIGER 3)	16 914	13	0,1	38	0,2	76	0,4
300	BEAMTER/ANGESTELLTER 4)	145 730	106	0,1	357	0,2	1 038	0,7
301	ARBEITER 5)	86 633	122	0,1	326	0,4	1 029	1,2
302	NICHTERWERBSTAETIGER 6)	53 433	90	0,2	611	1,1	2 146	4,0
303	RENTNER / PENSIONAER	149 605	266	0,2	605	0,4	2 086	1,4
304	ZUSAMMEN	452 315	597	0,1	1 937	0,4	6 375	1,4
305	UND ZWAR STUDENT	13 458	20	0,1	216	1,6	1 050	7,8
306	AUSLAENDER	31 932	72	0,2	243	0,8	789	2,5
EINPERSONENHAUSHALTE								
307	UNTER 30 JAHREN	49 128	54	0,1	567	1,2	2 103	4,3
308	30 BIS UNTER 40 JAHRE	25 170	31	0,1	198	0,8	637	2,5
309	40 BIS UNTER 65 JAHRE	59 005	97	0,2	399	0,7	1 239	2,1
310	65 JAHRE UND AELTER	77 596	154	0,2	443	0,6	1 543	2,0
311	ZUSAMMEN	210 899	336	0,2	1 607	0,8	5 522	2,6
DAR. WEIBLICHE EINPERSONENHAUSHALTE								
312	UNTER 30 JAHREN	23 790	30	0,1	255	1,1	803	3,4
313	30 BIS UNTER 40 JAHRE	9 476	6	0,1	35	0,4	143	1,5
314	40 BIS UNTER 65 JAHRE	34 189	44	0,1	97	0,3	343	1,0
315	65 JAHRE UND AELTER	57 034	117	0,2	362	0,5	1 316	2,0
316	ZUSAMMEN	134 489	197	0,1	749	0,6	2 605	1,9
MEHRPERSONENHAUSHALTE ZUSAMMEN 2)								
317	UNTER 30 JAHREN	32 624	32	0,1	45	0,1	182	0,6
318	30 BIS UNTER 40 JAHRE	47 410	47	0,1	66	0,1	155	0,3
319	40 BIS UNTER 65 JAHRE	121 278	110	0,1	169	0,2	349	0,3
320	65 JAHRE UND AELTER	40 104	72	0,2	50	0,1	167	0,4
321	ZUSAMMEN	241 416	261	0,1	330	0,1	853	0,4
HAUSHALTE ZUSAMMEN 2)								
322	UNTER 30 JAHREN	81 752	86	0,1	612	0,7	2 285	2,8
323	30 BIS UNTER 40 JAHRE	72 580	78	0,1	264	0,4	792	1,1
324	40 BIS UNTER 65 JAHRE	180 283	207	0,1	568	0,3	1 588	0,9
325	65 JAHRE UND AELTER	117 700	226	0,2	493	0,4	1 710	1,5
326	ZUSAMMEN	452 315	597	0,1	1 937	0,4	6 375	1,4
IN ... BIS ... ERRICHTETEN GEBAEUDEN								
327	BIS 1900	-	-	-	-	-	-	-
328	1901 - 1918	-	-	-	-	-	-	-
329	1919 - 1948	-	-	-	-	-	-	-
330	1949 - 1957	154 000	246	0,2	1 353	0,9	4 333	2,8
331	1958 - 1962	86 776	119	0,1	204	0,2	582	0,7
332	1963 - 1968	82 496	86	0,1	117	0,1	580	0,7
333	1969 - 1973	55 364	61	0,1	150	0,3	537	1,0
334	1974 - 1978	36 755	28	0,1	48	0,1	203	0,6
335	1979 - 1983	22 585	41	0,2	39	0,2	63	0,3
336	1984 UND SPAETER	14 339	16	0,1	26	0,2	77	0,5
337	ZUSAMMEN	452 315	597	0,1	1 937	0,4	6 375	1,4
338	HAUSHALTE IN SONSTIGEN WOHNHEINHEITEN IN GEBAEUDEN ZUSAMMEN	2 092	19	0,9	205	9,8	249	11,9
339	HAUSHALTE IN GEBAEUDEN INSGESAMT	454 407	616	0,1	2 142	0,5	6 624	1,5

1) OHNE HAUPTMIETERHAUSHALTE IN FREIZEITWOHNHEITEN.- 2) PERSON, DIE UEBERWIEGEND ZUM UNTERHALT DES HAUSHALTS BEITRAEGT. - 3) EINSCHL. MITHELFEDE FAMILIENANGEHOERIGE.- 4) EINSCHL. AUSZUBILDENDE, KAUFM./TECHN., BEAMTENANWAERTER. - 5) EINSCHL. AUSZUBILDENDE, GEWERBLICH.- 6) OHNE RENTNER/PENSIONAERE.-

NACH MIETPREISSTUFEN, MIETSUMMEN UND DURCHSCHNITTSMIETEN

EINER MONATLICHEN MIETE VON ... BIS UNTER ... DM

200 - 250			250 - 300			300 - 400			400 - 500			500 - 600			600 - 700			ILFD.
ANZAHL	I	%	ANZAHL	I	%	ANZAHL	I	%	ANZAHL	I	%	ANZAHL	I	%	ANZAHL	I	%	NR.
8	I	9	10	I	11	12	I	13	14	I	15	16	I	17	18	I	19	

ERRICHTETEN GEBÄUDEN

12 739	6,0	19 739	9,4	48 195	22,9	42 964	20,4	25 523	12,1	13 062	6,2	291
7 612	5,7	12 579	9,4	33 273	24,7	29 636	22,0	16 871	12,5	8 360	6,2	292
2 590	1,9	5 999	4,3	23 154	16,6	34 437	24,7	27 161	19,5	15 795	11,6	293
417	0,7	1 012	1,7	4 870	8,2	11 434	19,2	14 796	24,9	10 817	18,2	294
171	0,5	424	1,3	1 889	5,9	4 522	14,1	6 735	21,0	7 049	22,0	295
52	0,6	133	1,6	477	5,9	1 048	12,9	1 346	16,6	1 713	21,2	296
24	0,9	36	1,4	134	5,1	265	10,1	409	15,7	532	20,4	297
15 993	3,5	27 343	6,0	78 719	17,4	94 670	20,9	75 970	16,8	48 968	10,8	298
213	1,3	395	2,3	1 309	7,7	2 123	12,6	2 345	13,9	2 055	12,1	299
2 926	2,0	5 167	3,5	17 676	12,1	27 066	18,6	27 018	18,5	20 946	14,4	300
2 445	2,8	4 345	5,0	12 565	14,5	18 400	21,2	17 974	20,7	11 934	13,8	301
3 257	6,1	4 537	8,5	9 362	17,5	9 195	17,2	7 082	13,3	4 458	8,3	302
7 152	4,8	12 899	8,6	37 807	25,3	37 886	25,3	21 551	14,4	9 575	6,4	303
15 993	3,5	27 343	6,0	78 719	17,4	94 670	20,9	75 970	16,8	48 968	10,8	304
1 065	7,9	1 329	9,9	2 611	19,4	1 960	14,6	1 232	9,2	716	5,3	305
1 298	4,1	2 032	6,4	4 567	14,3	5 406	16,9	5 086	15,9	3 485	10,9	306
3 521	7,2	4 835	9,8	10 204	20,8	8 709	17,7	5 383	11,0	2 675	5,4	307
1 249	5,0	1 763	7,0	4 260	16,9	4 037	16,0	3 201	12,7	2 178	8,7	308
2 904	4,9	4 682	7,9	11 995	20,3	12 537	21,2	8 453	14,3	4 674	7,9	309
5 065	6,5	8 459	10,9	21 736	28,0	17 681	22,8	8 486	10,9	3 535	4,6	310
12 739	6,0	19 739	9,4	48 195	22,9	42 964	20,4	25 523	12,1	13 062	6,2	311
1 589	6,7	2 225	9,4	5 169	21,7	4 498	18,9	2 788	11,7	1 358	5,7	312
334	3,5	517	5,5	1 513	16,0	1 662	17,5	1 403	14,8	1 046	11,0	313
1 262	3,7	2 398	7,0	7 402	21,7	8 185	23,9	5 460	16,0	2 923	8,5	314
4 427	6,6	7 439	11,1	19 189	28,6	15 291	22,8	7 220	10,8	3 033	4,5	315
7 612	5,7	12 579	9,4	33 273	24,7	29 636	22,0	16 871	12,5	8 360	6,2	316
540	1,7	1 230	3,8	4 188	12,8	6 450	19,8	6 834	20,9	4 874	14,9	317
452	1,0	1 075	2,3	3 924	8,3	7 189	15,2	9 383	19,8	8 644	18,2	318
1 349	1,1	3 102	2,6	13 419	11,1	26 455	21,8	26 852	22,1	18 976	15,6	319
913	2,3	2 197	5,5	8 993	22,4	11 612	29,0	7 378	18,4	3 412	8,5	320
3 254	1,3	7 604	3,1	30 524	12,6	51 706	21,4	50 447	20,9	35 906	14,9	321
4 061	5,0	6 065	7,4	14 392	17,6	15 159	18,5	12 217	14,9	7 549	9,2	322
1 701	2,3	2 838	3,9	8 184	11,3	11 226	15,5	12 584	17,3	10 822	14,9	323
4 253	2,4	7 784	4,3	25 414	14,1	38 992	21,6	35 305	19,6	23 650	13,1	324
5 978	5,1	10 656	9,1	30 729	26,1	29 293	24,9	15 864	13,5	6 947	5,9	325
15 993	3,5	27 343	6,0	78 719	17,4	94 670	20,9	75 970	16,8	48 968	10,8	326
-	-	-	-	-	-	-	-	-	-	-	-	327
-	-	-	-	-	-	-	-	-	-	-	-	328
-	-	-	-	-	-	-	-	-	-	-	-	329
10 422	6,8	17 717	11,5	41 557	27,0	30 498	19,8	16 361	10,6	8 131	5,3	330
2 063	2,4	3 853	4,4	17 219	19,8	25 713	29,6	15 602	18,0	7 385	8,5	331
1 941	2,4	3 035	3,7	9 346	11,3	21 323	25,8	19 052	23,1	11 651	14,1	332
1 009	1,8	1 604	2,9	4 633	8,4	8 277	15,0	12 720	23,0	9 447	17,1	333
336	0,9	634	1,7	3 246	8,8	4 551	12,4	6 764	18,4	6 784	18,5	334
100	0,4	235	1,0	1 710	7,6	2 416	10,7	3 168	14,0	3 542	15,7	335
122	0,9	265	1,8	1 008	7,0	1 892	13,2	2 303	16,1	2 028	14,1	336
15 993	3,5	27 343	6,0	78 719	17,4	94 670	20,9	75 970	16,8	48 968	10,8	337
322	15,4	65	3,1	53	2,5	38	1,8	25	1,2	10	0,5	338
16 315	3,6	27 408	6,0	78 772	17,3	94 708	20,8	75 995	16,7	48 978	10,8	339

NOCH: TABELLE 14

		NOCH: DAVON MIT											
LFD. NR.	GEGENSTAND DER NACHWEISUNG	700 - 800		800 - 900		900 - 1000		1000 - 1200					
		ANZAHL	%	ANZAHL	%	ANZAHL	%	ANZAHL	%				
										20	21	22	23
NOCH: HAUSHALTE IN NACH 1948													
HAUSHALTE IN WOHNUNGEN IN GEBAEUDEN													
MIT ... PERSONEN													
291	1	6 515	3,1	3 622	1,7	1 864	0,9	1 850	0,9				
292	DARUNTER WEIBLICH	4 013	3,0	2 141	1,6	1 085	0,8	1 000	0,7				
293	2	7 864	5,7	4 297	3,1	2 344	1,7	2 512	1,8				
294	3	5 054	8,5	2 431	4,1	1 220	2,1	1 203	2,0				
295	4	3 770	11,7	1 968	6,1	850	2,6	802	2,5				
296	5	1 154	14,3	592	7,3	270	3,3	188	2,3				
297	6 UND MEHR	413	15,8	281	10,8	131	5,0	66	2,5				
298	ZUSAMMEN	24 770	5,5	13 191	2,9	6 679	1,5	6 621	1,5				
BEZUGSPERSON 2) DES HAUSHALTS IST													
299	SELBSTAENDIGER 3)	1 439	8,5	1 041	6,2	759	4,5	1 013	6,0				
300	BEAMTER/ANGESTELLTER 4)	11 628	8,0	6 558	4,5	3 613	2,5	3 805	2,6				
301	ARBEITER 5)	5 482	6,3	2 405	2,8	872	1,0	521	0,6				
302	NICHTERWERBSTAETIGER 6)	2 258	4,2	1 133	2,1	487	0,9	400	0,7				
303	RENTNER / PENSIONAER	3 963	2,6	2 054	1,4	948	0,6	882	0,6				
304	ZUSAMMEN	24 770	5,5	13 191	2,9	6 679	1,5	6 621	1,5				
305	UND ZWAR STUDENT	344	2,6	186	1,4	80	0,6	77	0,6				
306	AUSLAENDER	1 943	6,1	1 050	3,3	531	1,7	482	1,5				
EINPERSONENHAUSHALTE													
307	UNTER 30 JAHREN	1 174	2,4	595	1,2	290	0,6	280	0,6				
308	30 BIS UNTER 40 JAHRE	1 328	5,3	799	3,2	425	1,7	474	1,9				
309	40 BIS UNTER 65 JAHRE	2 445	4,1	1 314	2,2	724	1,2	735	1,2				
310	65 JAHRE UND AELTER	1 568	2,0	914	1,2	425	0,5	361	0,5				
311	ZUSAMMEN	6 515	3,1	3 622	1,7	1 864	0,9	1 850	0,9				
DAR. WEIBLICHE EINPERSONENHAUSHALTE													
312	UNTER 30 JAHREN	588	2,5	285	1,2	158	0,7	142	0,6				
313	30 BIS UNTER 40 JAHRE	600	6,3	344	3,6	179	1,9	185	2,0				
314	40 BIS UNTER 65 JAHRE	1 484	4,3	741	2,2	378	1,1	364	1,1				
315	65 JAHRE UND AELTER	1 341	2,0	771	1,2	370	0,6	309	0,5				
316	ZUSAMMEN	4 013	3,0	2 141	1,6	1 085	0,8	1 000	0,7				
MEHRPERSONENHAUSHALTE ZUSAMMEN 2)													
317	UNTER 30 JAHREN	2 482	7,6	1 289	4,0	585	1,8	445	1,4				
318	30 BIS UNTER 40 JAHRE	4 931	10,4	2 693	5,7	1 408	3,0	1 425	3,0				
319	40 BIS UNTER 65 JAHRE	9 466	7,8	4 889	4,0	2 428	2,0	2 509	2,1				
320	65 JAHRE UND AELTER	1 376	3,4	698	1,7	394	1,0	392	1,0				
321	ZUSAMMEN	18 255	7,6	9 569	4,0	4 815	2,0	4 771	2,0				
HAUSHALTE ZUSAMMEN 2)													
322	UNTER 30 JAHREN	3 656	4,5	1 884	2,3	875	1,1	725	0,9				
323	30 BIS UNTER 40 JAHRE	6 259	8,6	3 492	4,8	1 833	2,5	1 899	2,6				
324	40 BIS UNTER 65 JAHRE	11 911	6,6	6 203	3,4	3 152	1,7	3 244	1,8				
325	65 JAHRE UND AELTER	2 944	2,5	1 612	1,4	819	0,7	753	0,6				
326	ZUSAMMEN	24 770	5,5	13 191	2,9	6 679	1,5	6 621	1,5				
IN ... BIS ... ERRICHTETEN GEBAEUDEN													
327	BIS 1900	-	-	-	-	-	-	-	-				
328	1901 - 1918	-	-	-	-	-	-	-	-				
329	1919 - 1948	-	-	-	-	-	-	-	-				
330	1949 - 1957	3 820	2,5	2 078	1,3	1 117	0,7	1 169	0,8				
331	1958 - 1962	3 118	3,6	1 619	1,9	772	0,9	718	0,8				
332	1963 - 1968	4 298	5,2	2 021	2,4	903	1,1	699	0,8				
333	1969 - 1973	5 250	9,5	2 728	4,9	1 232	2,2	1 062	1,9				
334	1974 - 1978	4 290	11,7	2 217	6,0	1 010	2,7	875	2,4				
335	1979 - 1983	2 564	11,4	1 603	7,1	1 109	4,9	1 330	5,9				
336	1984 UND SPAETER	1 430	10,0	925	6,5	536	3,7	768	5,4				
337	ZUSAMMEN	24 770	5,5	13 191	2,9	6 679	1,5	6 621	1,5				
338	HAUSHALTE IN SONSTIGEN WOHN-EINHEITEN IN GEBAEUDEN ZUSAMMEN	7	0,3	6	0,3	2	0,1	-	-				
339	HAUSHALTE IN GEBAEUDEN INSGESAMT	24 777	5,5	13 197	2,9	6 681	1,5	6 621	1,5				

1) OHNE HAUPTMIETERHAUSHALTE IN FREIZEITWOHN-EINHEITEN.- 2) PERSON, DIE UEBERWIEGEND ZUM UNTERHALT DES HAUSHALTS BEITRAEGT.- 3) EINSCHL. MITHELFFENDE FAMILIENANGEHOERIGE.- 4) EINSCHL. AUSZUBILDENDE, KAUFM./TECHN., BEAMTENANWAERTER.- 5) EINSCHL. AUSZUBILDENDE, GWERBLICH.- 6) OHNE RENTNER/PENSIONAERE.-

NACH MIETPREISSTUFEN, MIETSUMMEN UND DURCHSCHNITTSMIETEN

EINER MONATLICHEN MIETE VOM ... BIS UNTER ... DM						OHNE MIETANGABE		MIETSUMME INSGESAMT	MIETE JE WOHNEINHEIT	LFD. NR.
1 200 - 1 500			1 500 UND MEHR					IN WOHNHEIMEN MIT MIETANGABE		
ANZAHL	%		ANZAHL	%		ANZAHL	%	DM		
28		29	30		31	32		33	34	35
ERRICHTETEN GEBÄUDEN										
1 076	0,5		622	0,3		25 663	12,2		81 379 351	439,331 291
546	0,4		258	0,2		13 564	10,1		52 850 079	437,051 292
1 591	1,1		960	0,7		9 451	6,8		68 795 957	530,381 293
942	1,6		699	1,2		4 284	7,2		32 954 004	597,281 294
740	2,3		707	2,2		2 351	7,3		19 467 257	654,581 295
195	2,4		213	2,6		679	8,4		4 992 346	673,191 296
56	2,1		41	1,6		212	8,1		1 642 529	684,391 297
4 600	1,0		3 242	0,7		42 640	9,4		209 231 444	510,731 298
1 030	6,1		1 068	6,3		1 997	11,8		11 326 167	759,281 299
2 601	1,8		1 654	1,1		13 571	9,3		76 507 339	578,901 300
202	0,2		63	0,1		7 948	9,2		39 752 576	505,211 301
268	0,5		192	0,4		7 957	14,9		20 687 547	454,911 302
499	0,3		265	0,2		11 167	7,5		60 957 815	440,331 303
4 600	1,0		3 242	0,7		42 640	9,4		209 231 444	510,731 304
54	0,4		19	0,1		2 499	18,6		4 372 924	399,031 305
449	1,4		485	1,5		4 014	12,6		14 868 507	532,581 306
136	0,3		59	0,1		8 543	17,4		16 740 103	412,471 307
255	1,0		131	0,5		4 204	16,7		10 386 151	495,381 308
450	0,8		297	0,5		6 060	10,3		25 007 466	472,331 309
235	0,3		135	0,2		6 856	8,8		29 245 631	413,421 310
1 076	0,5		622	0,3		25 663	12,2		81 379 351	439,331 311
75	0,3		29	0,1		3 798	16,0		8 403 913	420,361 312
84	0,9		34	0,4		1 391	14,7		4 197 114	519,121 313
201	0,6		95	0,3		2 812	8,2		14 947 609	476,391 314
186	0,3		100	0,1		5 563	8,3		25 301 443	411,601 315
546	0,4		258	0,2		13 564	10,1		52 850 079	437,051 316
222	0,7		73	0,2		3 153	9,7		16 031 546	543,981 317
1 093	2,3		679	1,4		4 246	9,0		27 057 082	626,841 318
1 958	1,6		1 685	1,4		7 562	6,2		66 361 872	583,581 319
251	0,6		183	0,5		2 016	5,0		18 401 593	483,131 320
3 524	1,5		2 620	1,1		16 977	7,0		127 852 093	569,651 321
358	0,4		132	0,2		11 696	14,3		32 771 649	467,791 322
1 348	1,9		810	1,1		8 450	11,6		37 443 233	583,861 323
2 408	1,3		1 982	1,1		13 622	7,6		91 369 338	548,231 324
486	0,4		318	0,3		8 872	7,5		47 647 224	437,821 325
4 600	1,0		3 242	0,7		42 640	9,4		209 231 444	510,731 326
-	-		-	-		-	-		-	- 327
-	-		-	-		-	-		-	- 328
-	-		-	-		-	-		-	- 329
763	0,5		522	0,3		13 913	9,0		58 787 863	419,651 330
447	0,5		281	0,3		7 081	8,2		38 508 270	483,201 331
461	0,6		317	0,4		6 666	8,1		39 624 667	522,551 332
621	1,1		438	0,8		5 595	10,1		29 168 903	586,091 333
542	1,5		377	1,0		4 850	13,2		19 872 322	622,861 334
1 164	5,2		866	3,8		2 635	11,7		14 621 430	732,901 335
602	4,2		441	3,1		1 900	13,3		8 647 989	695,231 336
4 600	1,0		3 242	0,7		42 640	9,4		209 231 444	510,731 337
-	-		-	-		-	-		-	- 338
-	-		-	-		1 091	52,2		229 859	229,631 338
4 600	1,0		3 242	0,7		43 731	9,6		209 461 303	510,041 339

TABELLE 15

LFD. NR.	GEGENSTAND DER NACHWEISUNG	HAUPTMIETERHAUSHALTE IN WOHNUNGEN					DAVON MIT				
		HAUPT- MIETER- HAUSHALTE	INS- GESAMT 1)	UNTER 2,00	2,00 - 2,50	2,50 - 3,00	3,00 - 3,50	3,50 - 4,00	4,00 - 4,50	4,50 - 5,00	5,00 - 5,50
		1	2	3	4	5	6	7	8	9	10
BEZUGSPERSON 2) DES HAUSHALTS IST SELBSTSTÄNDIGER 3) MIT ... PERSONEN											
01	1	18 700	34	20	20	40					
02	DARUNTER WEIBLICH	3 413	10	7	4	12					
03	2	8 905	28	10	17	35					
04	3	5 292	17	9	17	28					
05	4	3 449	11	10	10	20					
06	5	826	-	-	7	5					
07	6 UND MEHR	201	-	-	2	-					
08	ZUSAMMEN	29 373	90	49	73	124					
IN WOHNUNGEN											
09	MIT BAD UND WC, MIT SAMMELHEIZUNG	23 437	67	27	48	69					
10	MIT BAD UND WC, OHNE SAMMELHEIZUNG	4 752	18	15	19	36					
11	OHNE BAD, MIT WC IN DER WOHNUNG	845	3	6	4	15					
12	MIT BAD, OHNE WC IN DER WOHNUNG	95	-	-	1	1					
13	OHNE BAD, OHNE WC IN DER WOHNUNG	244	2	1	1	5					
14	ZUSAMMEN	29 373	90	49	73	124					
BEAMTER / ANGESTELLTER 4) MIT ... PERS.											
15	1	87 804	145	85	102	175					
16	DARUNTER WEIBLICH	50 628	78	41	57	79					
17	2	62 385	95	57	86	124					
18	3	34 175	64	45	60	89					
19	4	18 558	62	24	33	64					
20	5	3 365	8	6	10	8					
21	6 UND MEHR	710	1	2	4	2					
22	ZUSAMMEN	206 997	375	219	295	462					
IN WOHNUNGEN											
23	MIT BAD UND WC, MIT SAMMELHEIZUNG	165 882	271	155	203	308					
24	MIT BAD UND WC, OHNE SAMMELHEIZUNG	35 254	81	52	64	117					
25	OHNE BAD, MIT WC IN DER WOHNUNG	4 400	17	11	24	30					
26	MIT BAD, OHNE WC IN DER WOHNUNG	459	3	1	3	5					
27	OHNE BAD, OHNE WC IN DER WOHNUNG	1 002	3	-	1	2					
28	ZUSAMMEN	206 997	375	219	295	462					
ARBEITER 5) MIT ... PERSONEN											
29	1	34 645	95	74	96	166					
30	DARUNTER WEIBLICH	9 170	21	13	18	38					
31	2	37 547	105	54	91	141					
32	3	26 157	79	45	72	100					
33	4	16 263	43	28	43	58					
34	5	5 074	24	10	13	24					
35	6 UND MEHR	2 135	3	10	12	13					
36	ZUSAMMEN	121 821	349	221	327	502					
IN WOHNUNGEN											
37	MIT BAD UND WC, MIT SAMMELHEIZUNG	86 809	187	112	173	248					
38	MIT BAD UND WC, OHNE SAMMELHEIZUNG	28 020	107	69	85	147					
39	OHNE BAD, MIT WC IN DER WOHNUNG	5 905	47	31	57	93					
40	MIT BAD, OHNE WC IN DER WOHNUNG	324	3	2	3	4					
41	OHNE BAD, OHNE WC IN DER WOHNUNG	763	5	7	9	10					
42	ZUSAMMEN	121 821	349	221	327	502					
NICHTERWERBSTÄTIGER MIT ... PERSONEN											
43	1	174 918	652	408	468	756					
44	DARUNTER WEIBLICH	127 220	454	265	328	479					
45	2	81 842	220	116	158	256					
46	3	14 177	45	19	37	45					
47	4	5 582	11	12	16	9					
48	5	2 148	3	6	7	14					
49	6 UND MEHR	931	3	1	5	4					
50	ZUSAMMEN	279 598	934	562	691	1084					
IN WOHNUNGEN											
51	MIT BAD UND WC, MIT SAMMELHEIZUNG	204 465	581	297	366	515					
52	MIT BAD UND WC, OHNE SAMMELHEIZUNG	58 529	216	171	201	306					
53	OHNE BAD, MIT WC IN DER WOHNUNG	14 217	122	81	105	234					
54	MIT BAD, OHNE WC IN DER WOHNUNG	618	3	6	2	6					
55	OHNE BAD, OHNE WC IN DER WOHNUNG	1 769	12	7	17	25					
56	ZUSAMMEN	279 598	934	562	691	1084					
INSGESAMT ... PERSONEN											
57	1	308 067	926	587	686	1137					
58	DARUNTER WEIBLICH	190 431	563	326	407	608					
59	2	190 679	448	237	352	554					
60	3	79 801	205	110	186	262					
61	4	43 852	127	74	102	151					
62	5	11 413	35	22	37	49					
63	6 UND MEHR	3 977	7	13	23	19					
64	ZUSAMMEN	637 789	1748	1051	1386	2172					
IN WOHNUNGEN											
65	MIT BAD UND WC, MIT SAMMELHEIZUNG	480 593	1106	591	790	1140					
66	MIT BAD UND WC, OHNE SAMMELHEIZUNG	126 555	422	307	369	606					
67	OHNE BAD, MIT WC IN DER WOHNUNG	25 367	189	129	190	372					
68	MIT BAD, OHNE WC IN DER WOHNUNG	1 496	9	9	9	16					
69	OHNE BAD, OHNE WC IN DER WOHNUNG	3 778	22	15	28	38					
70	ZUSAMMEN	637 789	1748	1051	1386	2172					

1) OHNE HAUPTMIETERHAUSHALTE IN FREIZEITWOHNEINHEITEN.- 2) PERSON, DIE UEBERWIEGEND ZUM UNTERHALT DES HAUSHALTS BEITRÄGT.- 3) EINSCHL. MITHELFFENDE FAMILIENANGEHÖRIGE.- 4) EINSCHL. AUSZUBILDENDE, KAUFH./TECHN., BEAMTENANWÄRTER.- 5) EINSCHL. AUSZUBILDENDE, GEWERBLICH.- 6) MIT MITTELEN DES SOZIALEN WOHNUNGSBAUS GEFÖRDERT (1. FÖRDERUNGSWEG).

UNGEN
IN MIT

NACH M2 - MIETPREISSTUFEN

EINER MONATLICHEN MIETE JE M2 VON ... BIS UNTER ... DM

3,50	4,00	4,50	5,00	5,50	6,00	6,50	7,00	7,50	LFD. NR.
4,00	4,50	5,00	5,50	6,00	6,50	7,00	7,50	8,00	
6	7	8	9	10	11	12	13	14	

HALTE

INSGESAMT

40	57	108	141	233	314	417	405	502	544	01
12	16	26	48	78	105	125	127	168	166	02
33	38	98	157	263	346	470	563	674	677	03
28	35	74	86	151	223	291	348	498	489	04
20	30	41	62	110	123	173	223	287	326	05
3	4	14	13	21	7	10	59	85	60	06
-	2	1	5	7	3	2	11	14	18	07
124	166	336	464	785	1049	1410	1609	2060	2114	08
69	91	197	258	429	601	868	1158	1701	1766	09
36	54	107	171	297	390	466	401	317	312	10
15	21	28	31	52	56	68	40	36	32	11
1	-	2	2	3	1	6	4	5	-	12
3	-	2	2	3	1	2	6	1	4	13
124	166	336	464	785	1049	1410	1609	2060	2114	14
175	282	628	943	1749	2494	3914	4204	5580	5654	15
79	146	337	511	929	1432	2317	2544	3480	3503	16
124	244	520	852	1743	2471	3909	4569	6725	6092	17
89	148	330	531	968	1434	2176	2934	4564	4111	18
64	99	212	302	533	729	1077	1611	2613	2482	19
2	15	49	54	121	151	196	271	441	410	20
462	3	19	22	31	33	43	41	92	88	21
	791	1758	2704	5145	7312	11315	13630	20015	18837	22
308	465	895	1422	2726	4106	7230	10188	16764	16094	23
117	248	670	1030	2040	2730	3651	3170	3042	2603	24
30	60	165	224	349	420	378	231	176	111	25
2	11	11	10	12	33	29	24	21	21	26
462	7	17	18	18	23	27	17	12	8	27
	791	1758	2704	5145	7312	11315	13630	20015	18837	28
166	258	439	629	1236	1595	2130	2121	2556	2395	29
38	57	94	144	321	451	595	648	793	750	30
141	231	480	807	1477	1997	2825	3453	4776	3862	31
100	156	343	536	1026	1419	1978	2708	4173	3411	32
58	140	235	388	720	942	1324	1665	2630	2442	33
13	49	106	166	288	325	427	504	755	695	34
502	29	56	82	128	129	193	205	291	254	35
	863	1659	2608	4875	6407	8877	10656	15181	13059	36
248	357	623	934	1844	2694	4244	6765	12437	10827	37
147	301	650	1129	2161	2870	3974	3501	2486	2029	38
93	176	336	497	799	777	603	339	220	173	39
4	6	15	16	22	28	26	36	25	16	40
10	23	35	32	49	38	30	15	13	14	41
502	863	1659	2608	4875	6407	8877	10656	15181	13059	42
756	1210	2443	4124	7196	10558	13091	13594	17934	15897	43
479	825	1747	2990	5216	7856	9771	10310	14108	12306	44
256	465	1131	2175	3847	5655	7784	8602	11792	9137	45
45	70	167	305	495	759	1039	1381	2299	1817	46
9	35	76	126	173	222	360	506	929	802	47
14	20	40	45	79	81	137	189	316	320	48
4	7	22	34	43	43	61	72	146	137	49
1084	1807	3879	6809	11833	17318	22472	24344	33416	28110	50
515	781	1455	2604	4914	8184	12251	15964	27227	23685	51
306	601	1622	2934	5244	7228	8586	7308	5506	3877	52
234	374	727	1175	1583	1779	1502	967	589	495	53
6	10	14	26	27	46	80	70	61	31	54
23	41	61	70	65	81	53	35	33	22	55
1084	1807	3879	6809	11833	17318	22472	24344	33416	28110	56
1137	1807	3618	5837	10414	14961	19552	20324	26572	24490	57
608	1044	2204	3693	6544	9844	12808	13629	18549	16725	58
554	978	2229	3991	7330	10469	14988	17187	23967	19768	59
262	409	914	1458	2640	3835	5484	7371	11534	9828	60
151	304	564	878	1536	2016	2934	4005	6459	6052	61
49	88	209	278	589	593	809	1023	1597	1485	62
19	41	98	143	289	212	307	329	543	497	63
2172	3627	7632	12585	22638	32086	44074	50239	70672	62120	64
1140	1694	3170	5218	9913	15585	24593	34075	58129	52372	65
606	1204	3049	5264	9742	13218	16677	14380	11351	8821	66
372	631	1256	1927	2783	3032	2551	1577	1021	811	67
16	27	42	54	65	108	141	134	112	68	68
38	71	115	122	135	143	112	73	59	48	69
2172	3627	7632	12585	22638	32086	44074	50239	70672	62120	70

EIN-
GE-

TAB. H5 - MVOE. 2/4 (GWZ)

MOCH: TABELLE 15

HAUPTMIETERHAUSHALTE IN WOHNUNGEN

LFD. NR.	GEGENSTAND DER NACHWEISUNG	HAUPTMIETERHAUSHALTE IN WOHNUNGEN						DAVON MIT
		8,00	8,50	9,00	9,50	10,00		
		8,50	9,00	9,50	10,00	11,00		
		15	16	17	18	19		

		HAUSHALTE					INSGES.
BEZUGSPERSON 2) DES HAUSHALTS IST SELBSTSTÄNDIGER 3) MIT ... PERSONEN							
01	1	556	496	554	405	995	
02	DARUNTER WEIBLICH	179	156	176	154	511	
03	2	547	529	520	390	774	
04	3	360	327	297	212	426	
05	4	235	223	200	133	258	
06	5	53	42	45	39	68	
07	6 UND MEHR	11	11	12	7	17	
08	ZUSAMMEN	1 762	1628	1628	1186	2538	
IN WOHNUNGEN							
09	MIT BAD UND WC, MIT SAMMELHEIZUNG	1 471	1403	1407	1030	2191	
10	MIT BAD UND WC, OHNE SAMMELHEIZUNG	256	199	205	140	511	
11	OHNE BAD, MIT WC IN DER WOHNUNG	28	23	15	10	20	
12	MIT BAD, OHNE WC IN DER WOHNUNG	3	2	1	5	7	
13	OHNE BAD, OHNE WC IN DER WOHNUNG	4	1	-	1	6	
14	ZUSAMMEN	1 762	1628	1628	1186	2538	
BEAMTER / ANGESTELLTER 4) MIT ... PERS.							
15	1	5 469	5235	5414	4083	8035	
16	DARUNTER WEIBLICH	3 288	3265	3306	2525	4773	
17	2	4 890	4271	4112	2981	4831	
18	3	2 888	2527	2234	1510	1933	
19	4	1 507	1271	1098	751	1003	
20	5	267	228	176	129	163	
21	6 UND MEHR	44	43	33	29	35	
22	ZUSAMMEN	15 065	13575	13067	9483	16000	
IN WOHNUNGEN							
23	MIT BAD UND WC, MIT SAMMELHEIZUNG	12 901	11737	11262	8185	13434	
24	MIT BAD UND WC, OHNE SAMMELHEIZUNG	1 986	1713	1692	1235	2406	
25	OHNE BAD, MIT WC IN DER WOHNUNG	145	106	79	51	111	
26	MIT BAD, OHNE WC IN DER WOHNUNG	23	18	26	9	40	
27	OHNE BAD, OHNE WC IN DER WOHNUNG	10	1	8	3	9	
28	ZUSAMMEN	15 065	13575	13067	9483	16000	
ARBEITER 5) MIT ... PERSONEN							
29	1	2 045	1865	1874	1411	2211	
30	DARUNTER WEIBLICH	546	518	513	336	549	
31	2	2 816	2553	2347	1713	1943	
32	3	2 157	1704	1660	1026	874	
33	4	1 230	1075	974	580	388	
34	5	378	323	270	188	117	
35	6 UND MEHR	172	133	127	78	36	
36	ZUSAMMEN	8 798	7653	7252	4996	5569	
IN WOHNUNGEN							
37	MIT BAD UND WC, MIT SAMMELHEIZUNG	7 303	6543	6220	4289	4346	
38	MIT BAD UND WC, OHNE SAMMELHEIZUNG	1 330	981	929	656	1182	
39	OHNE BAD, MIT WC IN DER WOHNUNG	142	111	89	44	101	
40	MIT BAD, OHNE WC IN DER WOHNUNG	16	14	6	4	13	
41	OHNE BAD, OHNE WC IN DER WOHNUNG	7	4	8	3	7	
42	ZUSAMMEN	8 798	7653	7252	4996	5569	
NICHTERWERBSTÄTIGER MIT ... PERSONEN							
43	1	12 340	10560	9831	6803	8325	
44	DARUNTER WEIBLICH	9 467	8034	7474	5130	6111	
45	2	6 040	5063	4326	2807	2851	
46	3	1 873	915	789	557	445	
47	4	445	361	326	221	156	
48	5	170	123	132	118	51	
49	6 UND MEHR	77	60	64	34	21	
50	ZUSAMMEN	20 145	17082	15468	10540	11849	
IN WOHNUNGEN							
51	MIT BAD UND WC, MIT SAMMELHEIZUNG	17 418	15036	13831	9471	10096	
52	MIT BAD UND WC, OHNE SAMMELHEIZUNG	2 231	1686	1352	911	1552	
53	OHNE BAD, MIT WC IN DER WOHNUNG	451	317	247	139	178	
54	MIT BAD, OHNE WC IN DER WOHNUNG	30	20	14	11	13	
55	OHNE BAD, OHNE WC IN DER WOHNUNG	15	23	24	8	10	
56	ZUSAMMEN	20 145	17082	15468	10540	11849	
INSGESAMT MIT ... PERSONEN							
57	1	20 410	18156	17673	12702	19566	
58	DARUNTER WEIBLICH	13 480	11973	11469	8145	11744	
59	2	14 293	12416	11305	7891	10399	
60	3	6 478	5473	4980	3305	3678	
61	4	3 417	2930	2598	1685	1805	
62	5	868	716	623	474	399	
63	6 UND MEHR	304	247	236	148	109	
64	ZUSAMMEN	45 770	39938	37415	26205	35956	
IN WOHNUNGEN							
65	MIT BAD UND WC, MIT SAMMELHEIZUNG	39 093	34719	32720	22975	30067	
66	MIT BAD UND WC, OHNE SAMMELHEIZUNG	5 803	4579	4178	2942	5374	
67	OHNE BAD, MIT WC IN DER WOHNUNG	766	557	430	244	410	
68	MIT BAD, OHNE WC IN DER WOHNUNG	72	54	47	29	73	
69	OHNE BAD, OHNE WC IN DER WOHNUNG	36	29	40	15	32	
70	ZUSAMMEN	45 770	39938	37415	26205	35956	

1) OHNE HAUPTMIETERHAUSHALTE IN FREIZEITWOHNEINHEITEN. - 2) PERSON, DIE UEBERWIEGEND ZUM UNTERHALT DES HAUSHALTS BEITRÄGT. - 3) EINSCHL. MITHELFFENDE FAMILIENANGEHÖRIGE. - 4) EINSCHL. AUSZUBILDENDE, KAUFM./TECHN., BEAMTENANWÄRTER. - 5) EINSCHL. AUSZUBILDENDE, GEWERBLICH. - 6) MIT MITTELEN DES SOZIALEN WOHNUNGSBAUS GEFÖRDERT (1. FÖRDERUNGSWEG).

LUNGEN
IN MIT

NACH M2 - MIETPREISSTUFEN

EINER MONATLICHEN MIETE JE M2 VON ... BIS UNTER ... DM

11,00 12,00	12,00 13,00	13,00 14,00	14,00 16,00	16,00 UND MEHR	OHNE MIET- ANGABEN	FLAECHE	DURCH- SCHN.- FLAECHE	DURCHSCHN.- M2- MIETE	LFD. NR.
20	21	22	23	24	25	26	27	28	

HALTE

INSGESAMT

995 311 774 426 258 68 17 2538	707 252 534 279 175 42 7 1744	569 179 466 214 140 33 9 1431	493 155 271 140 96 27 6 1033	620 191 363 147 110 25 5 1270	678 180 321 130 61 392 85 2 1208	1792 588 816 494 321838 83497 20062 3616	632489 203517 674411 443061 321838 83497 20062 2175358	71,80 72,04 82,37 92,34 108,28 112,68 122,33 84,46	9,93I 9,80I 9,32I 8,92I 8,89I 8,96I 9,08I 9,33I	01 02 03 04 05 06 07 08
2191 314 20 7 6 2538	1549 173 13 7 2 1744	1329 91 5 5 1 1431	953 73 3 3 1 1033	1189 68 7 4 2 1270	1128 76 3 1 - 1208	2507 554 326 31 198 3616	1840134 294739 32191 5055 3239 2175358	87,92 70,21 62,03 78,98 70,41 84,46	9,65I 7,66I 6,67I 9,44I 8,03I 9,33I	09 10 11 12 13 14
8035 4773 4831 1933 1803 163 35 16000	5985 3608 3222 1172 568 98 25 11070	5015 2978 2314 823 412 65 15 8644	3558 1989 1410 458 243 46 7 5722	4322 2358 1489 444 259 53 6 6493	3204 1545 817 261 158 31 9 4480	11529 5539 4641 2471 1447 369 83 20540	4134334 2422762 4026933 2498522 1523179 295406 65538 12543912	54,20 53,73 69,74 78,81 89,02 98,60 104,53 67,28	9,38I 9,30I 8,64I 8,24I 8,21I 8,17I 8,04I 8,74I	15 16 17 18 19 20 21 22
13434 2486 111 40 9 16000	9621 1380 45 16 8 11070	7749 854 18 18 5 8644	5237 457 18 7 3 5722	6055 412 14 10 2 6493	4218 250 4 7 1 4480	14656 3371 1613 101 799 20540	18451883 1907573 148338 24429 11689 12543912	69,11 59,83 53,22 68,24 57,58 67,28	8,97I 7,66I 6,45I 8,00I 6,91I 8,74I	23 24 25 26 27 28
2211 549 1943 874 388 117 56 5569	1544 353 1182 452 202 49 14 3443	1220 256 837 233 90 17 15 2412	984 210 467 130 53 4 4 1565	1098 224 486 102 44 15 4 1669	787 145 198 41 10 5 3 1044	5896 1577 2786 1732 959 319 144 11836	1415029 384929 2165092 1697996 1129221 365742 163360 6936440	49,22 50,70 62,29 69,52 73,79 76,92 82,05 63,07	8,34I 8,18I 7,87I 7,57I 7,42I 7,27I 7,16I 7,77I	29 30 31 32 33 34 35 36
4346 1182 181 13 7 5569	2839 558 33 8 5 3443	2065 330 9 - - 2412	1389 165 6 2 3 1565	1524 139 3 1 2 1669	932 109 1 - 2 1044	7914 2212 1218 58 442 11836	5137799 1521346 243711 17334 16250 6936440	65,12 58,95 52,00 63,26 50,62 63,07	8,13I 6,91I 5,71I 6,82I 5,48I 7,77I	37 38 39 40 41 42
8325 6111 2851 445 156 51 21 1849	5065 3606 1633 232 82 25 7 7044	3613 2477 952 167 39 9 2 4782	2604 1676 522 73 40 15 1 3255	3091 1960 613 79 32 13 6 3834	2440 1357 327 47 20 2 2 2838	21915 13273 5370 1322 583 233 79 29502	8003590 6073396 4808408 920808 387508 155359 75109 14350782	52,31 53,30 62,88 71,63 77,52 81,13 88,16 57,38	7,86I 7,83I 7,56I 7,65I 7,69I 7,63I 7,45I 7,74I	43 44 45 46 47 48 49 50
10096 1552 178 13 10 1849	6062 872 96 9 5 7044	4270 483 21 4 4 4782	2954 281 13 3 6 3255	3556 257 13 6 2 3834	2641 182 6 4 5 2838	28306 4922 3803 122 1149 29502	18826683 2947550 518871 28908 28770 14350782	58,79 54,98 46,27 58,28 46,40 57,38	8,13I 6,66I 5,83I 6,85I 5,64I 7,74I	51 52 53 54 55 56
9566 1744 10399 3678 1885 399 109 15956	13301 7819 6571 2135 1027 214 53 23301	10417 5890 4569 1437 681 124 41 17269	7559 4030 2670 801 432 95 18 11575	9131 4733 2791 772 445 106 21 13266	7109 3227 1663 479 249 54 16 9570	41132 28977 13613 6819 3381 1806 343 65494	14185442 9084604 11674844 5560387 3361746 900004 324069 36006492	53,14 53,61 65,93 75,36 83,07 86,48 89,18 62,92	8,44I 8,28I 8,09I 7,99I 7,95I 7,78I 7,52I 8,19I	57 58 59 60 61 62 63 64
10067 5374 410 73 32 15956	20071 2983 187 40 20 23301	15413 1758 53 35 10 17269	10533 976 40 15 11 11575	12324 876 37 21 8 13266	8919 617 14 12 8 9570	45383 11059 6160 304 2588 65494	28256499 6671208 943111 75726 59948 36006492	64,93 57,76 49,10 63,53 50,38 62,92	8,54I 7,05I 5,93I 7,38I 5,97I 8,19I	65 66 67 68 69 70

EIN-
GE-

NOCH: TABELLE 15

HAUPTMIETERHAUSHALTE IN WOHNUNGEN

LFD. NR.	GEGENSTAND DER NACHWEISUNG	HAUPT- MIETER- HAUSHALTE INS- GESAMT 1)	DAVON MIT				
			UNTER 2,00	2,00 - 2,50	2,50 - 3,00	3,00 - 3,50	
		1	2	3	4	5	

NOCH: INSGESAMT
DARUNTER: NICHTDEUTSCH
IN WOHNUNGEN

71	MIT BAD UND WC, MIT SAMMELHEIZUNG
72	MIT BAD UND WC, OHNE SAMMELHEIZUNG
73	OHNE BAD, MIT WC IN DER WOHNUNG
74	MIT BAD, OHNE WC IN DER WOHNUNG
75	OHNE BAD, OHNE WC IN DER WOHNUNG
76	ZUSAMMEN

32 874	94	65	96	184
11 456	42	42	54	79
4 872	40	37	48	85
119	-	1	1	-
624	4	2	6	9
49 145	180	147	205	275

DARUNTER: ARBEITNEHMER
IN WOHNUNGEN

77	MIT BAD UND WC, MIT SAMMELHEIZUNG
78	MIT BAD UND WC, OHNE SAMMELHEIZUNG
79	OHNE BAD, MIT WC IN DER WOHNUNG
80	MIT BAD, OHNE WC IN DER WOHNUNG
81	OHNE BAD, OHNE WC IN DER WOHNUNG
82	ZUSAMMEN

28 658	50	40	64	72
7 668	33	25	34	48
2 696	30	22	36	61
78	-	1	1	-
350	4	2	1	7
31 450	117	90	136	188

83 ZUSAMMEN

HAUSHALTE IN BIS 1948 ERRICHTETEN GEBAEUDEN,

BEZUGSPERSON 2) DES HAUSHALTS IST
SELBSTSTÄNDIGER 3) MIT ... PERSONEN

84	1
85	DARUNTER WEIBLICH
86	2
87	3
88	4
89	5
90	6 UND MEHR
91	ZUSAMMEN

4 935	17	12	8	30
1 667	5	5	-	10
3 445	10	5	10	25
2 069	9	8	12	19
1 410	7	6	9	14
344	-	-	5	3
94	-	-	2	-
12 297	51	31	46	91

92	IN WOHNUNGEN
93	MIT BAD UND WC, MIT SAMMELHEIZUNG
94	MIT BAD UND WC, OHNE SAMMELHEIZUNG
95	OHNE BAD, MIT WC IN DER WOHNUNG
96	MIT BAD, OHNE WC IN DER WOHNUNG
97	OHNE BAD, OHNE WC IN DER WOHNUNG
	ZUSAMMEN

8 467	35	14	27	49
2 966	12	11	14	26
613	2	5	3	13
58	-	-	1	1
193	2	1	1	2
12 297	51	31	46	91

BEAMTER / ANGESTELLTER 4) MIT ... PERS.

98	1
99	DARUNTER WEIBLICH
100	2
101	3
102	4
103	5
104	6 UND MEHR
105	ZUSAMMEN

28 604	67	39	45	97
15 882	41	22	23	38
16 935	44	29	51	84
8 342	33	20	31	56
4 858	34	15	19	29
993	5	1	3	5
242	1	1	4	2
59 974	184	105	153	273

106	IN WOHNUNGEN
107	MIT BAD UND WC, MIT SAMMELHEIZUNG
108	MIT BAD UND WC, OHNE SAMMELHEIZUNG
109	OHNE BAD, MIT WC IN DER WOHNUNG
110	MIT BAD, OHNE WC IN DER WOHNUNG
111	OHNE BAD, OHNE WC IN DER WOHNUNG
	ZUSAMMEN

37 361	118	64	96	163
18 676	51	30	38	83
2 898	10	10	16	22
279	2	1	3	3
760	3	-	-	2
59 974	184	105	153	273

ARBEITER 5) MIT ... PERSONEN

112	1
113	DARUNTER WEIBLICH
114	2
115	3
116	4
117	5
118	6 UND MEHR
119	ZUSAMMEN

11 555	39	37	56	84
2 889	9	8	9	21
10 074	52	27	50	89
6 093	39	20	40	64
3 922	20	13	27	39
1 385	13	9	7	17
721	-	7	7	10
33 750	163	113	187	303

120	IN WOHNUNGEN
121	MIT BAD UND WC, MIT SAMMELHEIZUNG
122	MIT BAD UND WC, OHNE SAMMELHEIZUNG
123	OHNE BAD, MIT WC IN DER WOHNUNG
124	MIT BAD, OHNE WC IN DER WOHNUNG
125	OHNE BAD, OHNE WC IN DER WOHNUNG
	ZUSAMMEN

15 817	77	50	73	117
13 150	50	34	56	95
4 001	29	22	48	77
191	2	1	3	4
591	5	6	7	10
33 750	163	113	187	303

1) OHNE HAUPTMIETERHAUSHALTE IN FREIZEITWOHNHEITEN.- 2) PERSON, DIE UEBERWIEGEND ZUM UNTERHALT DES HAUSHALTS BEITRÄGT.- 3) EINSCHL. MITHELFFENDE FAMILIENANGEHÖRIGE.- 4) EINSCHL. AUSZUBILDENDE, KAUFM./TECHN., BEAMTENANWÄRTER.- 5) EINSCHL. AUSZUBILDENDE, GEWERBLICH.- 6) MIT MITTELEN DES SOZIALEN WOHNUNGSBAUS GEFÖRDERT (I. FÖRDERUNGSWEG).

NACH M2 - MIETPREISSTUFEN

EINER MONATLICHEN MIETE JE M2 VON ... BIS UNTER ... DM

3,50	4,00	4,50	5,00	5,50	6,00	6,50	7,00	7,50	LFD. NR.
4,00	4,50	5,00	5,50	6,00	6,50	7,00	7,50	8,00	
6	7	8	9	10	11	12	13	14	

INSGESAMT

104	145	254	350	680	959	1344	1886	3352	3462	71
79	159	301	469	910	1200	1536	1259	919	770	72
83	140	288	382	519	490	360	232	163	108	73
9	2	9	3	10	12	6	10	6	4	74
275	17	25	20	30	37	21	18	15	6	75
	463	877	1224	2149	2698	3267	3405	4455	4350	76

72	88	174	238	481	609	927	1249	2089	2038	77
48	118	212	328	670	863	1046	856	596	482	78
61	94	205	269	395	340	248	138	105	73	79
7	12	8	3	5	7	4	9	3	3	80
188	312	21	16	24	29	15	9	5	4	81
		620	854	1575	1848	2240	2261	2798	2600	82

WOHNUNGEN OEFFENTLICH GEFORDERD 6)

24	68	182	247	382	540	627	525	538	572	83
----	----	-----	-----	-----	-----	-----	-----	-----	-----	----

WOHNUNGEN NICHT OEFFENTLICH GEFORDERD

30	36	65	85	143	178	235	213	242	272	84
10	10	13	29	49	63	70	65	89	80	85
25	28	54	106	154	188	202	208	220	257	86
19	25	58	53	88	116	144	136	136	150	87
14	19	24	38	71	66	87	86	94	110	88
3	2	9	10	12	24	30	27	22	19	89
91	1	-	3	6	3	4	4	8	6	90
	111	210	295	474	575	702	674	722	814	91

49	58	111	155	247	306	379	419	523	588	92
26	37	74	110	184	230	272	216	173	196	93
13	16	21	27	39	39	47	31	24	26	94
1	-	2	1	1	-	3	3	1	-	95
91	-	2	2	3	-	1	5	1	4	96
	111	210	295	474	575	702	674	722	814	97

97	151	345	436	728	939	1475	1381	1582	1691	98
38	74	172	230	369	514	823	796	899	1004	99
84	153	308	441	758	957	1200	1078	1227	1292	100
56	106	202	290	498	599	642	634	660	652	101
29	67	164	188	293	371	385	358	370	385	102
5	8	37	29	65	82	80	66	65	75	103
275	2	11	15	19	18	14	14	14	15	104
	487	1067	1399	2361	2966	3796	3531	3918	4110	105

163	279	515	692	1167	1501	1974	1981	2357	2757	106
83	150	406	521	948	1168	1568	1376	1419	1250	107
22	45	127	166	229	259	228	157	126	83	108
3	8	6	8	6	19	12	9	12	13	109
275	5	13	12	11	19	14	8	4	7	110
	487	1067	1399	2361	2966	3796	3531	3918	4110	111

84	150	242	322	562	613	799	712	671	644	112
21	29	51	74	133	155	193	187	175	157	113
89	146	258	396	679	796	909	909	793	706	114
64	112	211	302	519	592	605	539	492	493	115
39	87	158	232	372	388	442	357	340	297	116
17	34	61	86	174	149	138	122	93	116	117
303	24	33	53	85	72	91	68	37	44	118
	553	963	1391	2391	2610	2984	2707	2426	2300	119

117	201	310	427	747	869	1092	1153	1217	1296	120
95	200	371	574	1053	1210	1482	1296	1029	863	121
77	126	242	349	534	485	380	235	160	119	122
4	5	12	11	14	15	7	14	10	13	123
10	21	28	30	43	31	23	9	10	9	124
303	553	963	1391	2391	2610	2984	2707	2426	2300	125

MOCH: TABELLE 15

HAUPTMIETERHAUSHALTE IN WOHNUNGEN

LFD. NR.	GEGENSTAND DER NACHWEISUNG	DAVON MIT					
		8,00	8,50	9,00	9,50	10,00	10,00
		8,50	9,00	9,50	10,00	11,00	
		15	16	17	18	19	

NOCH: INSGESAMT
DARUNTER: NICHTDEUTSCH
IN WOHNUNGEN

NOCH: HAUSHALTE

71	MIT BAD UND WC, MIT SAMMELHEIZUNG	2 571	2344	2307	1627	1675
72	MIT BAD UND WC, OHNE SAMMELHEIZUNG	561	394	344	275	476
73	OHNE BAD, MIT WC IN DER WOHNUNG	117	74	55	31	64
74	MIT BAD, OHNE WC IN DER WOHNUNG	6	4	3	3	5
75	OHNE BAD, OHNE WC IN DER WOHNUNG	4	9	7	4	2
76	ZUSAMMEN	3 259	2825	2716	1940	2222

DARUNTER: ARBEITNEHMER
IN WOHNUNGEN

77	MIT BAD UND WC, MIT SAMMELHEIZUNG	1 590	1535	1495	1019	1069
78	MIT BAD UND WC, OHNE SAMMELHEIZUNG	359	273	221	187	317
79	OHNE BAD, MIT WC IN DER WOHNUNG	69	44	35	23	42
80	MIT BAD, OHNE WC IN DER WOHNUNG	3	2	3	3	3
81	OHNE BAD, OHNE WC IN DER WOHNUNG	3	3	5	3	2
82	ZUSAMMEN	2 024	1857	1759	1235	1433

HAUSHALTE IN BIS 1948 ERRICHTETEN GEBÄUDEN,

83	ZUSAMMEN	459	414	360	202	35
----	----------	-----	-----	-----	-----	----

BEZUGSPERSON 2) DES HAUSHALTS IST
SELBSTÄNDIGER 3) MIT ... PERSONEN

HAUSHALTE IN BIS 1948 ERRICHTETEN GEBÄUDEN,

84	1	276	248	282	179	512
85	DARUNTER WEIBLICH	93	81	89	72	169
86	2	204	202	210	138	318
87	3	140	105	98	65	182
88	4	96	89	73	48	126
89	5	25	14	20	7	27
90	6 UND MEHR	5	4	6	2	11
91	ZUSAMMEN	746	662	689	439	1176

IN WOHNUNGEN

92	MIT BAD UND WC, MIT SAMMELHEIZUNG	567	503	528	332	921
93	MIT BAD UND WC, OHNE SAMMELHEIZUNG	157	142	150	92	234
94	OHNE BAD, MIT WC IN DER WOHNUNG	18	16	11	9	11
95	MIT BAD, OHNE WC IN DER WOHNUNG	1	1	-	5	5
96	OHNE BAD, OHNE WC IN DER WOHNUNG	3	-	-	1	5
97	ZUSAMMEN	746	662	689	439	1176

BEAMTER / ANGESTELLTER 4) MIT ... PERS.

98	1	1 851	1747	1864	1395	3181
99	DARUNTER WEIBLICH	1 091	1038	1117	860	1833
100	2	1 243	1075	1010	753	1628
101	3	595	523	425	282	590
102	4	323	261	221	146	323
103	5	69	58	44	25	54
104	6 UND MEHR	16	8	10	8	15
105	ZUSAMMEN	4 097	3672	3574	2609	5791

IN WOHNUNGEN

106	MIT BAD UND WC, MIT SAMMELHEIZUNG	2 803	2491	2419	1763	4095
107	MIT BAD UND WC, OHNE SAMMELHEIZUNG	1 176	1113	1089	810	1597
108	OHNE BAD, MIT WC IN DER WOHNUNG	99	58	49	28	66
109	MIT BAD, OHNE WC IN DER WOHNUNG	14	10	10	7	27
110	OHNE BAD, OHNE WC IN DER WOHNUNG	5	-	7	1	6
111	ZUSAMMEN	4 097	3672	3574	2609	5791

ARBEITER 5) MIT ... PERSONEN

112	1	612	565	579	413	890
113	DARUNTER WEIBLICH	140	155	140	93	243
114	2	635	625	515	362	648
115	3	390	316	257	174	277
116	4	245	184	147	99	136
117	5	83	49	40	25	46
118	6 UND MEHR	41	25	16	12	16
119	ZUSAMMEN	2 006	1764	1554	1085	2013

IN WOHNUNGEN

120	MIT BAD UND WC, MIT SAMMELHEIZUNG	1 194	1063	921	645	1240
121	MIT BAD UND WC, OHNE SAMMELHEIZUNG	712	610	568	410	679
122	OHNE BAD, MIT WC IN DER WOHNUNG	89	77	56	25	81
123	MIT BAD, OHNE WC IN DER WOHNUNG	8	10	4	3	9
124	OHNE BAD, OHNE WC IN DER WOHNUNG	3	4	5	2	4
125	ZUSAMMEN	2 006	1764	1554	1085	2013

1) OHNE HAUPTMIETERHAUSHALTE IN FREIZEITWOHNEINHEITEN.- 2) PERSON, DIE UEBERWIEGEND ZUM UNTERHALT DES HAUSHALTS BEITRAEGT.- 3) EINSCHL. MITHELFFENDE FAMILIENANGEHÖRIGE.- 4) EINSCHL. AUSZUBILDENDE, KAUFM./TECHN., BEAMTENANWALTER.- 5) EINSCHL. AUSZUBILDENDE, GEWERBLICH.- 6) MIT MITTELEN DES SOZIALEN WOHNUNGSBAUS GEFÖRDERT (I. FÖRDERUNGSWEG).

NACH M2 - MIETPREISSTUFEN

EINER MONATLICHEN MIETE JE M2 VON ... BIS UNTER ... DM						FLAECHE	DURCH- SCHN.- FLAECHE	DURCHSCHN.- M2- MIETE	LFD. NR.
11,00	12,00	13,00	14,00	16,00 UND MEHR	OHNE MIET- ANGABEN	M2	M2	DM	
20	21	22	23	24	25	26	27	28	

INSGESAMT

1248	1072	882	1176	1241	3948	1914891	66,18	8,871	71
238	137	92	79	78	1042	603765	57,98	6,931	72
26	10	3	-	6	796	167279	51,06	5,581	73
2	4	2	2	2	22	5991	61,76	7,221	74
3	2	1	2	1	379	11078	45,22	5,491	75
1517	1225	980	1259	1328	6179	2703004	62,91	8,211	76
815	680	564	775	769	2228	1234737	67,00	8,891	77
159	86	56	49	44	606	412025	58,34	6,861	78
17	7	3	-	1	439	118014	52,29	5,511	79
2	3	2	-	1	12	4032	61,09	7,151	80
1	-	1	1	1	181	7760	45,92	5,181	81
994	776	626	825	816	3466	1776568	63,49	8,181	82
WOHNUNGEN OEFFENTLICH GEFORDERT 6)									
15	1	-	-	-	935	303022	57,61	6,871	83
WOHNUNGEN NICHT OEFFENTLICH GEFORDERT									
290	212	155	190	199	856	324058	79,45	9,321	84
117	75	60	52	67	304	108662	79,72	9,371	85
185	152	77	95	86	303	293839	93,52	8,731	86
106	71	45	47	43	213	193600	104,31	8,481	87
57	50	31	30	24	155	150008	119,53	8,431	88
18	11	8	8	5	38	38924	127,20	8,461	89
6	1	-	1	2	19	10741	143,21	8,941	90
662	497	316	371	359	1584	1011170	94,39	8,821	91
534	438	273	328	312	820	790521	103,38	9,181	92
112	54	40	38	44	348	191567	73,17	7,611	93
11	3	2	2	2	235	23899	63,22	6,471	94
4	2	-	1	1	25	2484	75,27	9,101	95
1	-	1	2	-	156	2699	72,95	7,931	96
662	497	316	371	359	1584	1011170	94,39	8,821	97
1929	1329	823	785	574	4158	1474447	60,29	8,911	98
1143	787	440	412	277	1879	823734	58,83	8,901	99
947	620	328	285	165	1259	1179663	75,25	8,321	100
300	241	115	107	55	686	670078	87,52	7,891	101
165	112	58	64	47	460	442389	100,59	7,791	102
31	21	12	13	11	134	97459	113,46	7,821	103
7	6	-	3	3	36	24317	118,04	7,651	104
3379	2329	1336	1257	855	6725	3888353	73,02	8,391	105
2438	1766	1038	1047	741	3896	2705368	78,95	8,711	106
897	542	279	194	104	1867	1056984	62,88	7,811	107
28	6	14	8	4	1060	103928	56,54	6,321	108
9	11	3	6	5	75	14347	70,33	7,841	109
7	4	2	2	1	627	7726	58,09	6,911	110
3379	2329	1336	1257	855	6725	3888353	73,02	8,391	111
511	293	198	210	127	2226	490005	52,52	7,821	112
114	59	48	44	27	625	120267	53,12	7,881	113
324	193	82	91	35	754	581360	62,38	7,381	114
118	56	38	29	13	397	392747	68,95	6,951	115
74	34	21	13	5	192	267049	71,59	6,761	116
24	10	2	3	3	81	95315	73,09	6,561	117
6	10	4	4	2	54	53865	80,76	6,411	118
1057	596	345	350	185	3704	1880341	62,58	7,251	119
700	410	238	275	131	1371	949824	65,75	7,771	120
327	178	100	70	53	1130	735839	61,22	6,981	121
23	5	3	3	1	832	171879	54,24	5,691	122
4	3	1	1	-	37	9744	63,27	6,541	123
3	-	3	1	-	334	13055	50,80	5,261	124
1057	596	345	350	185	3704	1880341	62,58	7,251	125

MOCH: TABELLE 15

HAUPTMIETERHAUSHALTE IN WOHNUNGEN

LFD. NR.	GEGENSTAND DER NACHWEISUNG	HAUPT- MIETER- HAUSHALTE INS- GESAMT 1)	DAVON MIT				
			UNTER 2,00	2,00 2,50	2,50 3,00	3,00 3,50	
		1	2	3	4	5	

NICHTERWERBSTAETIGER MIT ... PERSONEN

126	1	48 711	285	191	231	420
127	DARUNTER WEIBLICH	33 472	212	136	158	274
128	2	19 471	93	66	83	176
129	3	3 198	17	7	20	26
130	4	1 180	5	4	12	3
131	5	469	-	6	5	7
132	6 UND MEHR	229	1	1	1	2
133	ZUSAMMEN	73 258	401	275	352	634

134	IN WOHNUNGEN	38 368	216	121	146	223
135	MIT BAD UND WC, MIT SAMMELHEIZUNG	24 736	93	92	116	215
136	MIT BAD UND WC, OHNE SAMMELHEIZUNG	8 529	81	52	78	171
137	OHNE BAD, MIT WC IN DER WOHNUNG	347	3	3	2	6
138	MIT BAD, OHNE WC IN DER WOHNUNG	1 318	8	7	10	19
139	OHNE BAD, OHNE WC IN DER WOHNUNG ZUSAMMEN	73 258	401	275	352	634

INSGESAMT

140	MIT ... PERSONEN	93 805	408	279	340	631
141	1	53 910	267	171	190	343
142	DARUNTER WEIBLICH	49 925	207	127	194	374
143	2	19 702	98	55	103	165
144	3	11 370	66	48	67	85
145	4	3 191	18	14	20	32
146	5	1 286	2	9	14	14
147	6 UND MEHR ZUSAMMEN	179 279	799	524	738	1301

148	IN WOHNUNGEN	108 013	446	249	342	552
149	MIT BAD UND WC, MIT SAMMELHEIZUNG	59 528	206	167	224	419
150	MIT BAD UND WC, OHNE SAMMELHEIZUNG	16 041	122	89	145	283
151	OHNE BAD, MIT WC IN DER WOHNUNG	835	7	5	9	14
152	MIT BAD, OHNE WC IN DER WOHNUNG	2 862	18	14	18	33
153	OHNE BAD, OHNE WC IN DER WOHNUNG ZUSAMMEN	179 279	799	524	738	1301

DARUNTER: NICHTDEUTSCH

154	IN WOHNUNGEN	7 393	27	23	37	40
155	MIT BAD UND WC, MIT SAMMELHEIZUNG	5 574	17	24	40	50
156	MIT BAD UND WC, OHNE SAMMELHEIZUNG	2 854	24	24	37	68
157	OHNE BAD, MIT WC IN DER WOHNUNG	79	-	1	1	-
158	MIT BAD, OHNE WC IN DER WOHNUNG	430	4	2	3	8
159	OHNE BAD, OHNE WC IN DER WOHNUNG ZUSAMMEN	16 330	72	74	118	166

DARUNTER: ARBEITNEHMER

160	IN WOHNUNGEN	5 006	17	14	27	30
161	MIT BAD UND WC, MIT SAMMELHEIZUNG	3 897	16	15	23	31
162	MIT BAD UND WC, OHNE SAMMELHEIZUNG	1 968	20	15	28	53
163	OHNE BAD, MIT WC IN DER WOHNUNG	53	-	1	1	-
164	MIT BAD, OHNE WC IN DER WOHNUNG	275	4	2	7	7
165	OHNE BAD, OHNE WC IN DER WOHNUNG ZUSAMMEN	11 199	57	47	79	121

BEZUGSPERSON 2) DES HAUSHALTS IST
SELBSTSTAENDIGER 3) MIT ... PERSONEN

166	1	5 000	18	12	9	30
167	DARUNTER WEIBLICH	1 684	5	5	-	10
168	2	3 497	19	5	12	25
169	3	2 089	10	8	12	19
170	4	1 429	7	6	9	16
171	5	347	-	-	6	3
172	6 UND MEHR	97	-	-	2	-
173	ZUSAMMEN	12 459	54	31	50	93

174	IN WOHNUNGEN	8 580	37	14	30	50
175	MIT BAD UND WC, MIT SAMMELHEIZUNG	3 004	13	11	15	27
176	MIT BAD UND WC, OHNE SAMMELHEIZUNG	620	2	5	3	13
177	OHNE BAD, MIT WC IN DER WOHNUNG	59	-	-	1	1
178	MIT BAD, OHNE WC IN DER WOHNUNG	196	2	1	1	2
179	OHNE BAD, OHNE WC IN DER WOHNUNG ZUSAMMEN	12 459	54	31	50	93

BEAMTER / ANGESTELLTER 4) MIT ... PERS.

180	1	29 200	70	43	45	100
181	DARUNTER WEIBLICH	16 228	43	26	23	39
182	2	17 307	44	31	53	84
183	3	8 536	33	20	33	56
184	4	4 962	34	16	19	31
185	5	1 018	5	1	5	5
186	6 UND MEHR	244	1	1	4	2
187	ZUSAMMEN	61 267	187	112	159	278

188	IN WOHNUNGEN	38 228	119	70	101	166
189	MIT BAD UND WC, MIT SAMMELHEIZUNG	19 031	53	31	39	85
190	MIT BAD UND WC, OHNE SAMMELHEIZUNG	2 944	10	10	16	22
191	OHNE BAD, MIT WC IN DER WOHNUNG	285	2	1	3	3
192	MIT BAD, OHNE WC IN DER WOHNUNG	779	3	-	-	2
193	OHNE BAD, OHNE WC IN DER WOHNUNG ZUSAMMEN	61 267	187	112	159	278

HAUSHALTE IN BIS 1948

1) OHNE HAUPTMIETERHAUSHALTE IN FREIZEITWOHNEINHEITEN.- 2) PERSON, DIE UEBERWIEGEND ZUM UNTERHALT DES HAUSHALTS BEITRAEGT.- 3) EINSCHL. MITHELFFENDE FAMILIENANGEHOERIGE.- 4) EINSCHL. AUSZUBILDENDE, KAUFM./TECHN., BEAMTENANNAEMER.- 5) EINSCHL. AUSZUBILDENDE, GEWERBLICH.- 6) MIT MITTELM DES SOZIALEN WOHNUNGSBAUS GEFOERDERT (1. FOERDERUNGSWEG).

NACH M2 - MIETPREISSTUFEN

EINER MONATLICHEN MIETE JE M2 VOM ... BIS UNTER ... DM

3,50	4,00	4,50	5,00	5,50	6,00	6,50	7,00	7,50	
4,00	4,50	5,00	5,50	6,00	6,50	7,00	7,50	8,00	
6	7	8	9	10	11	12	13	14	

LFD.
NR.

WOHNUNGEN NICHT OEFFENTLICH GEFORDERT

672	1277	1808	2920	3554	4092	3630	3378	3131	126
474	900	1298	2085	2635	3049	2645	2485	2322	127
255	573	999	1480	1802	2008	1729	1578	1464	128
45	96	151	220	251	276	238	241	220	129
20	49	63	81	78	94	82	77	86	130
8	16	28	40	35	44	34	24	32	131
4	14	16	22	20	28	21	19	15	132
1004	2025	3065	4763	5740	6526	5734	5317	4948	133
335	641	972	1680	2138	2731	2626	2972	3139	134
347	825	1316	2044	2539	2873	2456	1930	1517	135
279	491	712	972	990	871	612	360	261	136
8	9	12	9	14	17	20	32	16	137
35	59	53	58	59	34	20	23	15	138
1004	2025	3065	4763	5740	6526	5734	5317	4948	139
1009	1929	2651	4353	5284	6601	5936	5873	5730	140
587	1136	1631	2636	3367	4135	3693	3648	3563	141
582	1193	1942	3071	3743	4311	3924	3818	3719	142
288	567	796	1325	1558	1667	1547	1529	1515	143
193	395	521	817	903	1008	883	881	878	144
52	123	153	291	290	292	249	284	242	145
31	58	87	132	113	129	107	78	80	146
2155	4265	6150	9989	11891	14008	12646	12383	12172	147
873	1577	2246	3841	4814	6176	6179	7069	7780	148
734	1676	2521	4229	5147	6195	5344	551	3826	149
466	881	1254	1774	1773	1526	1035	650	489	150
21	29	32	30	48	39	46	55	42	151
61	102	97	115	109	72	42	38	35	152
2155	4265	6150	9989	11891	14008	12646	12383	12172	153
80	129	165	259	313	402	444	477	541	154
106	177	237	432	493	575	497	393	335	155
108	206	277	362	344	250	164	125	83	156
2	7	2	6	7	2	8	4	6	157
15	21	18	25	27	14	10	11	6	158
311	540	699	1084	1184	1243	1123	1010	969	159
52	98	125	195	228	285	338	328	363	160
79	128	164	333	371	418	367	277	239	161
74	151	197	289	247	180	101	88	63	162
-	6	2	5	3	2	7	2	3	163
11	17	16	22	23	13	6	4	4	164
216	400	504	844	872	898	819	699	672	165

ERRICHTETEN GEBAEUDEN, WOHNUNGEN ZUSAMMEN

36	67	88	148	180	238	216	245	277	166
10	15	30	50	64	71	66	89	81	167
28	55	107	156	190	209	214	223	260	168
26	58	55	89	117	144	137	138	151	169
19	24	39	74	67	89	87	96	111	170
2	9	10	12	24	31	27	22	19	171
1	-	3	6	3	4	5	8	7	172
112	213	302	485	581	715	686	732	825	173
59	111	159	250	310	387	428	530	597	174
37	77	112	190	232	277	219	176	198	175
16	21	27	41	39	47	31	24	26	176
-	2	2	1	-	3	3	1	-	177
112	213	302	485	581	715	686	732	825	179
154	356	459	748	982	1534	1428	1625	1741	180
76	178	243	378	533	863	821	929	1038	181
154	323	451	771	985	1241	1108	1260	1327	182
107	208	299	515	620	656	646	682	677	183
67	165	196	380	375	397	381	381	397	184
8	37	29	67	84	83	70	67	77	185
2	11	15	19	18	15	14	14	16	186
492	1100	1449	2420	3064	3926	3633	4029	4235	187
282	525	717	1190	1543	2034	2054	2442	2861	188
151	427	544	979	1219	1630	1402	1440	1271	189
46	129	168	234	264	235	160	130	83	190
5	6	8	6	19	12	9	13	13	191
492	1100	1449	2420	3064	3926	3633	4029	4235	193

NOCH: TABELLE 15

LFD. NR.	GEGENSTAND DER NACHWEISUNG	HAUPTMIETERHAUSHALTE IN WOHNUNGEN					
		DAVON MIT					
		8,00	8,50	9,00	9,50	10,00	
		8,50	9,00	9,50	10,00	11,00	
		15	16	17	18	19	

NOCH: HAUSHALTE IN BIS 1948 ERRICHTETEN GEBÄUDEN,							
NICHTERWERBSTÄTIGER MIT ... PERSONEN							
126	1	2 974	2412	2154	1492	2764	
127	DARUNTER WEIBLICH	2 194	1697	1491	1047	1841	
128	2	1 254	988	752	554	946	
129	3	216	173	134	106	171	
130	4	69	64	59	28	54	
131	5	29	25	20	13	21	
132	6 UND MEHR	13	11	9	3	9	
133	ZUSAMMEN	4 555	3673	3128	2196	3965	
IN WOHNUNGEN							
134	MIT BAD UND WC, MIT SAMMELHEIZUNG	3 148	2553	2188	1587	2888	
135	MIT BAD UND WC, OHNE SAMMELHEIZUNG	1 157	934	831	538	1012	
136	OHNE BAD, MIT WC IN DER WOHNUNG	223	158	92	61	125	
137	MIT BAD, OHNE WC IN DER WOHNUNG	15	13	5	5	11	
138	OHNE BAD, OHNE WC IN DER WOHNUNG	12	15	12	5	9	
139	ZUSAMMEN	4 555	3673	3128	2196	3965	
INSGESAMT MIT ... PERSONEN							
140	1	5 713	4972	4879	3479	7347	
141	DARUNTER WEIBLICH	3 518	2971	2837	2072	4886	
142	2	3 336	2890	2487	1807	3540	
143	3	1 341	1117	914	627	1220	
144	4	733	598	508	321	639	
145	5	206	146	124	70	148	
146	6 UND MEHR	75	48	41	25	51	
147	ZUSAMMEN	11 404	9771	8945	6329	12945	
IN WOHNUNGEN							
148	MIT BAD UND WC, MIT SAMMELHEIZUNG	7 712	6618	6056	4327	9864	
149	MIT BAD UND WC, OHNE SAMMELHEIZUNG	3 202	2799	2638	1850	3522	
150	OHNE BAD, MIT WC IN DER WOHNUNG	429	309	208	123	283	
151	MIT BAD, OHNE WC IN DER WOHNUNG	38	34	19	20	52	
152	OHNE BAD, OHNE WC IN DER WOHNUNG	23	19	24	9	24	
153	ZUSAMMEN	11 404	9771	8945	6329	12945	
DARUNTER: NICHTDEUTSCH IN WOHNUNGEN							
154	MIT BAD UND WC, MIT SAMMELHEIZUNG	569	489	431	277	617	
155	MIT BAD UND WC, OHNE SAMMELHEIZUNG	319	267	233	182	310	
156	OHNE BAD, MIT WC IN DER WOHNUNG	78	52	33	21	54	
157	MIT BAD, OHNE WC IN DER WOHNUNG	3	2	1	3	3	
158	OHNE BAD, OHNE WC IN DER WOHNUNG	2	6	5	1	2	
159	ZUSAMMEN	971	816	703	484	986	
DARUNTER: ARBEITNEHMER IN WOHNUNGEN							
160	MIT BAD UND WC, MIT SAMMELHEIZUNG	374	343	297	178	410	
161	MIT BAD UND WC, OHNE SAMMELHEIZUNG	216	196	146	132	211	
162	OHNE BAD, MIT WC IN DER WOHNUNG	48	34	23	15	37	
163	MIT BAD, OHNE WC IN DER WOHNUNG	2	2	1	3	1	
164	OHNE BAD, OHNE WC IN DER WOHNUNG	1	3	4	1	2	
165	ZUSAMMEN	641	578	471	329	661	
BEZUGSPERSON 2) DES HAUSHALTS IST SELBSTSTÄNDIGER 3) MIT ... PERSONEN							
166	1	285	251	288	180	515	
167	DARUNTER WEIBLICH	96	83	98	72	170	
168	2	206	206	213	140	318	
169	3	140	106	101	66	182	
170	4	98	89	74	49	126	
171	5	26	14	20	7	27	
172	6 UND MEHR	5	4	6	2	11	
173	ZUSAMMEN	760	670	702	444	1179	
IN WOHNUNGEN							
174	MIT BAD UND WC, MIT SAMMELHEIZUNG	578	511	539	337	923	
175	MIT BAD UND WC, OHNE SAMMELHEIZUNG	159	142	151	92	235	
176	OHNE BAD, MIT WC IN DER WOHNUNG	19	16	12	9	11	
177	MIT BAD, OHNE WC IN DER WOHNUNG	1	1	-	5	5	
178	OHNE BAD, OHNE WC IN DER WOHNUNG	3	-	-	1	5	
179	ZUSAMMEN	760	670	702	444	1179	
BEAMTER / ANGESTELLTER 4) MIT ... PERS.							
180	1	1 899	1782	1902	1410	3188	
181	DARUNTER WEIBLICH	1 116	1057	1141	871	1836	
182	2	1 274	1099	1035	763	1629	
183	3	610	540	435	286	592	
184	4	334	273	221	149	323	
185	5	70	60	44	26	54	
186	6 UND MEHR	16	8	10	8	15	
187	ZUSAMMEN	4 203	3762	3647	2642	5801	
IN WOHNUNGEN							
188	MIT BAD UND WC, MIT SAMMELHEIZUNG	2 889	2572	2480	1791	4103	
189	MIT BAD UND WC, OHNE SAMMELHEIZUNG	1 194	1121	1108	815	1599	
190	OHNE BAD, MIT WC IN DER WOHNUNG	99	58	49	28	66	
191	MIT BAD, OHNE WC IN DER WOHNUNG	15	11	11	7	27	
192	OHNE BAD, OHNE WC IN DER WOHNUNG	6	-	7	1	6	
193	ZUSAMMEN	4 203	3762	3647	2642	5801	

1) OHNE HAUPTMIETERHAUSHALTE IN FREIZEITWOHNHEITEN.- 2) PERSON, DIE UEBERWIEGEND ZUM UNTERHALT DES HAUSHALTS BEITRÄGT.- 3) EINSCHL. MITHELFFENDE FAMILIENANGEHÖRIGE.- 4) EINSCHL. AUSZUBILDENDE, KAUFM./TECHN., BEAMTENANWALTER.- 5) EINSCHL. AUSZUBILDENDE, GEWERBLICH.- 6) MIT MITTELN DES SOZIALEN WOHNUNGSBAUS GEFÖRDERT (1. FÖRDERUNGSWEG).

WUNGEN
ON MIT

NACH M2 - MIETPREISSTUFEN

EINER MONATLICHEN MIETE JE M2 VON ... BIS UNTER ... DM										FLAECHE	DURCH- SCHN.- FLAECHE	DURCHSCHN.- M2- MIETE	LFD. NR.
11,00	12,00	13,00	14,00	15,00	16,00	UND MEHR	OHNE MIET- ANGABEN	DER WOHNUNGEN MIT MIETANGABE					
20	21	22	23	24	25	26	27	28					

WOHNUNGEN NICHT OEFFENTLICH GEFORDERT

1434	847	539	505	401	7600	2353342	57,24	7,421	126
2764	902	521	310	197	4309	1700501	58,31	7,341	127
1841	476	225	116	81	1661	1176285	66,05	7,161	128
946	86	70	21	17	377	210864	76,75	7,331	129
171	28	12	5	8	189	78980	79,70	7,221	130
54	9	4	7	3	61	32816	80,43	7,091	131
21	3	1	1	2	18	18399	87,20	6,921	132
9	2036	1159	689	509	9906	3870686	61,10	7,321	133
3965									
1416	842	506	527	412	4441	2215980	65,32	7,091	134
2808	555	298	174	90	2663	1282855	58,12	6,811	135
1812	56	12	5	5	1858	337659	58,62	5,731	136
125	4	1	1	2	91	12652	58,57	6,921	137
11	5	3	1	1	853	21540	46,32	5,511	138
9	2036	1159	689	509	9906	3870686	61,10	7,321	139
3965									
4164	2681	1715	1690	1301	14832	4641852	58,78	8,071	140
7347	2276	1442	798	568	7117	2753164	58,84	7,911	141
4886	1932	1190	603	367	3977	3231147	70,32	7,771	142
3540	610	438	219	128	1673	1467289	81,38	7,641	143
1220	324	208	115	84	996	938426	90,46	7,551	144
639	82	46	29	27	314	264514	91,94	7,371	145
148	22	18	5	11	127	107322	92,60	7,031	146
51	7134	4581	2686	1908	21919	10650550	67,68	7,841	147
12945									
5088	3456	2055	2177	1596	9728	6661693	73,79	8,361	148
9864	1891	1072	593	291	6808	3267245	61,05	7,221	149
3522	118	26	24	12	3985	637365	52,87	5,841	150
283	21	20	5	13	228	39227	66,62	7,301	151
52	16	7	9	6	1978	45020	50,47	5,821	152
24	7134	4581	2686	1908	21919	10650550	67,68	7,841	153
12945									
411	275	196	266	220	705	472329	70,62	8,701	154
617	164	95	33	35	497	307455	60,56	7,071	155
310	19	7	1	4	512	124226	53,84	5,581	156
54	2	1	1	2	17	3817	61,56	6,721	157
3	2	1	1	1	246	8530	46,36	5,241	158
2	598	378	263	261	1977	916357	63,84	7,691	159
986									
274	182	127	183	140	398	320793	69,62	8,611	160
410	111	63	22	16	286	217653	60,27	6,981	161
211	12	4	1	1	286	90000	53,51	5,541	162
37	2	1	1	1	8	2698	59,96	6,551	163
1	1	1	1	1	134	6611	46,89	5,031	164
2	399	249	168	205	1112	637755	63,23	7,581	165
661									

ERRICHTETEN GEBAEUDEN, WOHNUNGEN ZUSAMMEN

290	212	155	190	199	871	327116	79,22	9,301	166
515	117	75	52	67	306	109605	79,54	9,361	167
170	186	152	77	86	315	296578	93,20	8,721	168
318	106	71	45	43	218	194763	104,10	8,461	169
182	57	50	31	24	157	151487	119,09	8,411	170
126	18	11	8	5	38	39252	127,03	8,431	171
27	6	1	1	2	20	10904	141,61	8,921	172
11	663	497	316	371	359	1020100	94,11	8,801	173
1179									
535	438	273	328	312	844	796891	103,01	9,171	174
923	112	54	38	44	353	193731	73,08	7,601	175
235	11	3	2	2	238	24226	63,42	6,481	176
11	4	2	1	1	25	2553	75,09	8,981	177
5	1	1	2	1	159	2699	72,95	7,931	178
5	663	497	316	359	1619	1020100	94,11	8,801	179
1179									
1932	1329	823	785	574	4291	1498301	60,15	8,881	180
3188	1144	787	412	277	1957	837600	58,69	8,871	181
1836	947	620	285	165	1338	1198942	75,84	8,301	182
1629	300	241	107	55	703	683256	87,23	7,881	183
592	165	112	64	47	471	449679	100,13	7,781	184
323	31	21	13	11	138	99586	113,17	7,791	185
54	7	6	3	3	36	24486	117,72	7,651	186
15	3382	2329	1336	1257	855	3954250	72,82	8,371	187
5801									
2439	1766	1038	1047	741	3258	2751590	78,68	8,691	188
4103	899	542	279	194	1913	1074772	62,79	7,781	189
1599	28	14	8	4	1877	105527	56,52	6,311	190
66	9	3	6	5	77	14554	69,97	7,841	191
27	7	2	2	1	644	7807	57,83	6,911	192
6	3382	2329	1336	1257	855	3954250	72,82	8,371	193
5801									

0 EIN-
GE-

TAB. H5 - MVOE. 2/4 (GWZ)

MOCH: TABELLE 15

HAUPTMIETERHAUSHALTE IN WOHNUNGEN

LFD. NR.	GEGENSTAND DER NACHWEISUNG	HAUPT- MIETER- HAUSHALTE INS- GESAMT 1)	HAUPTMIETERHAUSHALTE IN WOHNUNGEN DAVON MIT				
			UNTER 2,00	2,00 - 2,50	2,50 - 3,00	3,00 - 3,50	
		1	2	3	4	5	

NOCH: HAUSHALTE IN BIS 1948

194	ARBEITER 5) MIT ... PERSONEN	11 987	39	39	56	88	
195	1 DARUNTER WEIBLICH	2 991	9	8	9	21	
196	2	10 455	53	27	50	89	
197	3	6 375	40	20	41	64	
198	4	4 139	20	14	27	39	
199	5	1 458	13	9	8	17	
200	6 UND MEHR	774	1	8	8	10	
201	ZUSAMMEN	35 188	166	117	190	307	
202	IN WOHNUNGEN	16 665	77	52	73	118	
203	MIT BAD UND WC, MIT SAMMELHEIZUNG	13 588	53	35	57	98	
204	MIT BAD UND WC, OHNE SAMMELHEIZUNG	4 137	29	23	50	77	
205	OHNE BAD, MIT WC IN DER WOHNUNG	195	2	1	3	4	
206	MIT BAD, OHNE WC IN DER WOHNUNG	603	5	6	7	10	
207	OHNE BAD, OHNE WC IN DER WOHNUNG ZUSAMMEN	35 188	166	117	190	307	
208	NICHTERWERBSTAETIGER MIT ... PERSONEN	50 981	298	198	237	431	
209	1 DARUNTER WEIBLICH	35 039	221	138	162	281	
210	2	20 259	95	67	88	178	
211	3	3 344	17	7	21	26	
212	4	1 231	6	6	12	3	
213	5	495	-	4	5	7	
214	6 UND MEHR	250	1	1	1	2	
215	ZUSAMMEN	76 560	417	283	364	647	
216	IN WOHNUNGEN	40 523	225	126	149	228	
217	MIT BAD UND WC, MIT SAMMELHEIZUNG	25 539	97	94	123	219	
218	MIT BAD UND WC, OHNE SAMMELHEIZUNG	8 763	84	53	80	173	
219	OHNE BAD, MIT WC IN DER WOHNUNG	316	3	3	2	6	
220	MIT BAD, OHNE WC IN DER WOHNUNG	1 419	8	7	10	21	
221	OHNE BAD, OHNE WC IN DER WOHNUNG ZUSAMMEN	76 560	417	283	364	647	
222	INSGESAMT MIT ... PERSONEN	97 168	425	292	347	649	
223	1 DARUNTER WEIBLICH	55 942	278	177	194	351	
224	2	51 518	211	130	203	376	
225	3	20 344	100	55	107	165	
226	4	11 761	67	42	67	89	
227	5	3 318	10	14	24	32	
228	6 UND MEHR	1 365	3	10	15	14	
229	ZUSAMMEN	185 474	824	543	763	1325	
230	IN WOHNUNGEN	103 996	458	262	353	562	
231	MIT BAD UND WC, MIT SAMMELHEIZUNG	61 162	216	171	234	429	
232	MIT BAD UND WC, OHNE SAMMELHEIZUNG	16 464	125	91	149	285	
233	OHNE BAD, MIT WC IN DER WOHNUNG	855	7	5	9	14	
234	MIT BAD, OHNE WC IN DER WOHNUNG	2 997	10	14	18	35	
235	OHNE BAD, OHNE WC IN DER WOHNUNG ZUSAMMEN	185 474	824	543	763	1325	
236	DARUNTER: NICHTDEUTSCH	7 847	27	25	39	41	
237	IN WOHNUNGEN	5 851	21	24	41	52	
238	MIT BAD UND WC, MIT SAMMELHEIZUNG	2 943	25	25	38	68	
239	MIT BAD UND WC, OHNE SAMMELHEIZUNG	79	-	1	1	-	
240	OHNE BAD, MIT WC IN DER WOHNUNG	493	4	2	3	8	
241	MIT BAD, OHNE WC IN DER WOHNUNG ZUSAMMEN	17 213	77	77	122	169	
242	DARUNTER: ARBEITNEHMER	5 310	17	16	29	31	
243	IN WOHNUNGEN	4 082	19	15	24	32	
244	MIT BAD UND WC, MIT SAMMELHEIZUNG	2 033	20	16	29	53	
245	MIT BAD UND WC, OHNE SAMMELHEIZUNG	53	-	1	1	-	
246	OHNE BAD, MIT WC IN DER WOHNUNG	284	4	2	-	7	
247	MIT BAD, OHNE WC IN DER WOHNUNG ZUSAMMEN	11 762	60	50	83	123	
248	HAUSHALTE IN NACH 1948 ERRICHTETEN GEBAEUDEN,	1 410	5	1	2	1	
249	1 SELBSTAENDIGER 3) MIT ... PERSONEN	423	2	1	2	-	
250	2 DARUNTER WEIBLICH	2 048	3	-	1	4	
251	3	1 446	-	1	-	1	
252	4	949	-	1	-	1	
253	5	228	-	-	-	-	
254	6 UND MEHR	55	-	-	-	-	
255	ZUSAMMEN	6 136	8	3	3	7	
256	IN WOHNUNGEN	5 203	5	2	1	6	
257	MIT BAD UND WC, MIT SAMMELHEIZUNG	828	3	1	2	1	
258	MIT BAD UND WC, OHNE SAMMELHEIZUNG	87	-	-	-	-	
259	OHNE BAD, MIT WC IN DER WOHNUNG	4	-	-	-	-	
260	MIT BAD, OHNE WC IN DER WOHNUNG	14	-	-	-	-	
261	OHNE BAD, OHNE WC IN DER WOHNUNG ZUSAMMEN	6 136	8	3	3	7	

1) OHNE HAUPTMIETERHAUSHALTE IN FREIZEITWOHNHEITEN.- 2) PERSON, DIE UEBERWIEGEND ZUM UNTERHALT DES HAUSHALTS BEITRAEGT.- 3) EINSCHL. MITHELFFENDE FAMILIENANGEHOERIGE.- 4) EINSCHL. AUSZUBILDENDE, KAUFM./TECHN., BEAMTENANWAERTER.- 5) EINSCHL. AUSZUBILDENDE, GEWERBLICH.- 6) MIT MITTELN DES SOZIALEN WOHNUNGSBAUS GEFÖRDERT (1. FÖRDERUNGSWEG).

WUNGEN
ON MIT

NACH M2 - MIETPREISSTUFEN

EINER MONATLICHEN MIETE JE M2 VON ... BIS UNTER ... DM

LFD.
NR.

S 1948

ERRICHTETEN GEBAEUDEN, WOHNUNGEN ZUSAMMEN

	3,50	4,00	4,50	5,00	5,50	6,00	6,50	7,00	7,50	
0	3,50	4,00	4,50	5,00	5,50	6,00	6,50	7,00	7,50	
0	4,00	4,50	5,00	5,50	6,00	6,50	7,00	7,50	8,00	
	6	7	8	9	10	11	12	13	14	
	159	253	331	594	646	839	753	712	669	194
88	31	54	74	142	163	203	198	187	164	195
21	150	268	412	789	839	956	941	823	750	196
89	114	219	312	545	613	639	567	523	522	197
64	92	164	243	397	417	464	375	358	319	198
39	35	62	88	179	158	147	126	103	123	199
17	25	35	53	91	78	97	74	41	50	200
10	575	1001	1439	2515	2751	3142	2836	2560	2433	201
307										
	206	319	435	782	923	1172	1229	1317	1397	202
118	210	390	606	1108	1275	1549	1344	1058	892	203
98	132	250	357	568	507	391	240	165	122	204
77	5	12	11	14	15	7	14	10	13	205
4	22	30	30	43	31	23	23	10	9	206
10	575	1001	1439	2515	2751	3142	2836	2560	2433	207
307										
	697	1352	1907	3035	3742	4289	3813	3566	3334	208
431	486	950	1369	2166	2782	3186	2778	2634	2475	209
281	267	599	1032	1536	1891	2098	1797	1656	1538	210
178	47	101	156	227	264	298	252	250	235	211
26	20	49	65	87	81	99	91	83	92	212
3	9	16	14	41	36	48	37	24	34	213
7	4	16	17	25	21	28	26	21	18	214
2	1044	2133	3207	4951	6035	6852	6016	5600	5251	215
647										
	345	664	1006	1762	2273	2897	2810	3207	3398	216
228	366	893	1388	2118	2656	3407	2543	1971	1555	217
219	289	506	742	1083	1632	894	623	366	267	218
173	9	11	14	10	15	19	20	32	16	219
6	35	59	57	58	59	35	28	24	15	220
21	1044	2133	3207	4951	6035	6852	6016	5600	5251	221
647										
	1046	2028	2785	4525	5550	6908	6210	6148	6021	222
649	603	1197	1716	2736	3542	4323	3863	3839	3758	223
351	599	1245	2082	3172	3905	4504	4060	3962	3875	224
376	294	586	822	1376	1614	1737	1602	1593	1585	225
165	198	402	543	858	940	1049	920	918	919	226
89	54	124	157	299	302	309	260	216	253	227
32	32	62	88	141	120	136	119	84	91	228
14	2223	4447	6397	10371	12431	14635	13171	12921	12744	229
1325										
	892	1619	2317	3984	5049	6490	6521	7496	8253	230
562	764	1787	2650	4395	5582	6463	5508	4645	3916	231
429	483	906	1294	1846	1842	1567	1054	685	498	232
285	22	31	35	31	49	41	46	56	42	233
15	62	104	101	115	109	74	42	39	35	234
1325	2223	4447	6397	10371	12431	14635	13171	12921	12744	235
	81	138	170	270	336	440	485	521	583	236
41	109	185	255	467	539	630	521	411	342	237
52	111	211	284	379	360	254	168	129	86	238
68	2	7	2	6	7	2	8	4	4	239
8	16	22	18	25	27	14	10	12	6	240
169	319	563	729	1147	1269	1340	1192	1077	1021	241
	53	103	127	203	246	311	369	361	397	242
31	82	133	175	359	405	455	382	289	242	243
32	77	156	202	302	259	184	104	90	64	244
53	-	6	2	5	3	2	7	2	3	245
7	12	18	16	22	23	13	6	4	4	246
123	224	416	522	891	936	965	868	746	710	247

WUNGEN,
EUDEN,

WOHNUNGEN OEFFENTLICH GEFORDERT 6)

	10	13	28	43	74	102	106	149	141	248
1	10	13	28	43	74	102	106	149	141	248
4	2	5	5	17	25	32	36	47	43	249
1	5	24	29	67	105	178	256	329	280	250
1	4	9	15	35	69	91	155	284	228	251
1	2	5	12	18	37	52	113	156	162	252
-	-	1	2	4	5	15	24	50	36	253
-	-	-	1	1	3	6	4	4	10	254
7	21	52	87	168	293	444	658	972	857	255
	11	29	49	84	171	290	519	887	791	256
6	9	21	34	75	106	141	135	79	61	257
1	1	2	4	9	15	13	3	4	5	258
-	-	-	-	-	-	-	-	-	-	259
-	-	-	-	-	-	-	-	-	-	260
7	21	52	87	168	293	444	658	972	857	261

D EIN-
GE-

NOCH: TABELLE 15

HAUPTMIETERHAUSHALTE IN WOHNUNGEN

LFD. NR.	GEGENSTAND DER NACHWEISUNG	DAVON MIT					
		8,00	8,50	9,00	9,50	10,00	
		8,50	9,00	9,50	10,00	11,00	
		15	16	17	18	19	

ARBEITER 5) MIT ... PERSONEN		NOCH: HAUSHALTE IN BIS 1948				
194	1	635	594	596	425	893
195	DARUNTER WEIBLICH	144	164	144	95	243
196	2	656	658	536	368	652
197	3	408	335	275	185	278
198	4	264	196	154	103	136
199	5	90	51	46	28	46
200	6 UND MEHR	44	29	19	13	16
201	ZUSAMMEN	2 097	1863	1626	1122	2021
IN WOHNUNGEN						
202	MIT BAD UND WC, MIT SAMMELHEIZUNG	1 267	1156	977	679	1248
203	MIT BAD UND WC, OHNE SAMMELHEIZUNG	726	614	581	413	679
204	OHNE BAD, MIT WC IN DER WOHNUNG	93	78	59	25	81
205	MIT BAD, OHNE WC IN DER WOHNUNG	8	11	4	3	9
206	OHNE BAD, OHNE WC IN DER WOHNUNG	3	4	5	2	4
207	ZUSAMMEN	2 097	1863	1626	1122	2021
NICHTERWERBSTAETIGER MIT ... PERSONEN						
208	1	3 159	2557	2280	1598	2775
209	DARUNTER WEIBLICH	2 335	1790	1582	1129	1848
210	2	1 303	1044	808	569	948
211	3	225	182	150	108	171
212	4	71	67	61	30	55
213	5	32	28	21	14	21
214	6 UND MEHR	13	12	10	4	9
215	ZUSAMMEN	4 803	3890	3330	2323	3979
IN WOHNUNGEN						
216	MIT BAD UND WC, MIT SAMMELHEIZUNG	3 370	2751	2368	1707	2817
217	MIT BAD UND WC, OHNE SAMMELHEIZUNG	1 181	945	851	545	1017
218	OHNE BAD, MIT WC IN DER WOHNUNG	225	163	93	61	125
219	MIT BAD, OHNE WC IN DER WOHNUNG	15	13	5	5	11
220	OHNE BAD, OHNE WC IN DER WOHNUNG	12	18	13	5	9
221	ZUSAMMEN	4 803	3890	3330	2323	3979
INSGESAMT MIT ... PERSONEN						
222	1	5 978	5184	5066	3613	7371
223	DARUNTER WEIBLICH	3 691	3094	2957	2167	4097
224	2	3 439	3007	2592	1840	3547
225	3	1 303	1163	961	645	1223
226	4	767	625	510	331	640
227	5	218	153	131	75	148
228	6 UND MEHR	78	53	45	27	51
229	ZUSAMMEN	11 863	10185	9305	6531	12980
IN WOHNUNGEN						
230	MIT BAD UND WC, MIT SAMMELHEIZUNG	8 104	6990	6364	4514	9091
231	MIT BAD UND WC, OHNE SAMMELHEIZUNG	3 260	2822	2683	1865	3530
232	OHNE BAD, MIT WC IN DER WOHNUNG	436	315	213	123	283
233	MIT BAD, OHNE WC IN DER WOHNUNG	39	36	20	20	52
234	OHNE BAD, OHNE WC IN DER WOHNUNG	24	22	25	9	24
235	ZUSAMMEN	11 863	10185	9305	6531	12980
DARUNTER: NICHTDEUTSCH						
236	IN WOHNUNGEN					
237	MIT BAD UND WC, MIT SAMMELHEIZUNG	615	537	463	297	620
238	MIT BAD UND WC, OHNE SAMMELHEIZUNG	330	269	240	185	312
239	OHNE BAD, MIT WC IN DER WOHNUNG	81	54	34	21	54
240	MIT BAD, OHNE WC IN DER WOHNUNG	3	2	1	3	3
241	OHNE BAD, OHNE WC IN DER WOHNUNG	2	9	5	1	2
	ZUSAMMEN	1 031	871	743	507	991
DARUNTER: ARBEITNEHMER						
242	IN WOHNUNGEN					
243	MIT BAD UND WC, MIT SAMMELHEIZUNG	402	370	313	189	412
244	MIT BAD UND WC, OHNE SAMMELHEIZUNG	224	197	151	134	211
245	OHNE BAD, MIT WC IN DER WOHNUNG	49	35	24	15	37
246	MIT BAD, OHNE WC IN DER WOHNUNG	2	2	1	3	1
247	OHNE BAD, OHNE WC IN DER WOHNUNG	1	3	4	1	2
	ZUSAMMEN	678	607	493	342	663
BEZUGSPERSON 2) DES HAUSHALTS IST SELBSTAENDIGER 3) MIT ... PERSONEN						
248	1	106	99	81	58	20
249	DARUNTER WEIBLICH	29	32	25	18	5
250	2	160	134	126	68	11
251	3	120	116	103	50	14
252	4	78	74	63	35	8
253	5	15	17	13	16	5
254	6 UND MEHR	4	6	5	2	-
255	ZUSAMMEN	483	446	391	229	58
IN WOHNUNGEN						
256	MIT BAD UND WC, MIT SAMMELHEIZUNG	448	426	381	221	57
257	MIT BAD UND WC, OHNE SAMMELHEIZUNG	33	18	9	8	1
258	OHNE BAD, MIT WC IN DER WOHNUNG	2	2	1	-	-
259	MIT BAD, OHNE WC IN DER WOHNUNG	-	-	-	-	-
260	OHNE BAD, OHNE WC IN DER WOHNUNG	-	-	-	-	-
261	ZUSAMMEN	483	446	391	229	58

1) OHNE HAUPTMIETERHAUSHALTE IN FREIZEITWOHNEINHEITEN. - 2) PERSON, DIE UEBERWIEGEND ZUM UNTERHALT DES HAUSHALTS BEITRAEGT. - 3) EINSCHL. MITHELFEDE FAMILIENANGEHOERIGE. - 4) EINSCHL. AUSZUBILDENDE, KAUFM./TECHN., BEAMTENANWAERTER. - 5) EINSCHL. AUSZUBILDENDE, GEWERBLICH. - 6) MIT MITTELN DES SOZIALEN WOHNUNGSBAUS GEFÖRDERT (1. FÖRDERUNGSWEG).

NACH M2 - MIETPREISSTUFEN

EINER MONATLICHEN MIETE JE M2 VON ... BIS UNTER ... DM										FLAECHE	DURCHSCHN.- FLAECHE	DURCHSCHN.- M2-MIETE	LFD. NR.
11,00	12,00	13,00	14,00	16,00	UND MEHR	OHNE MIET- ANGABEN	DER WOHNUNGEN MIT MIETANGABE						
12,00	13,00	14,00	16,00				M2	M2	DM				
20	21	22	23	24	25	26	27	28					

ERRICHTETEN GEBAEUDEN, WOHNUNGEN ZUSAMMEN

514	293	198	210	127	2324	506786	52,45	7,791	194
114	59	48	44	27	646	124278	53,00	7,851	195
325	193	82	91	35	792	601751	62,27	7,361	196
119	56	38	29	13	420	409504	68,77	6,951	197
74	34	21	13	5	210	280401	71,37	6,761	198
24	11	2	3	3	86	100470	73,23	6,581	199
6	10	4	4	2	56	57900	80,64	6,411	200
1062	597	345	350	185	3888	1956812	62,52	7,231	201
703	411	238	275	131	1480	996275	65,61	7,751	202
328	178	100	70	53	1171	759628	61,18	6,961	203
24	5	3	3	1	854	177838	54,17	5,691	204
3	3	1	1	1	40	9824	63,38	6,561	205
1062	597	345	350	185	3888	1956812	50,95	5,241	206
							62,52	7,231	207
1438	847	539	585	401	7983	2446914	56,91	7,401	208
905	521	310	290	197	4504	1769083	57,94	7,331	209
478	225	116	120	81	1725	1218754	65,76	7,151	210
86	70	21	19	17	394	219510	74,41	7,311	211
28	12	5	8	8	192	82582	79,48	7,211	212
9	4	1	3	2	65	34358	79,90	7,091	213
3	1	1	3	2	19	20292	87,84	6,891	214
2042	1159	689	658	509	10378	4022410	60,78	7,311	215
1422	842	586	527	412	4711	2317568	64,71	7,861	216
555	298	174	121	90	2732	1322737	58,00	6,781	217
56	12	5	4	5	1902	346895	50,56	5,721	218
4	3	1	5	2	91	13171	58,54	6,841	219
5	3	1	1	2	942	22039	46,20	5,511	220
2042	1159	689	658	509	10378	4022410	60,78	7,311	221
4174	2681	1715	1690	1301	15469	4779117	58,50	8,031	222
2280	1442	858	798	568	7413	2840566	58,53	7,881	223
1936	1190	683	591	367	4162	3316025	70,02	7,741	224
611	438	219	202	128	1735	1507033	80,98	7,621	225
324	208	115	115	84	1030	964149	89,85	7,531	226
82	47	29	27	19	327	273666	91,50	7,351	227
22	18	5	11	9	151	113582	92,84	7,001	228
7149	4582	2686	2636	1908	22854	18953572	67,36	7,821	229
5099	3457	2055	2177	1596	10293	6862324	73,23	8,331	230
1894	1072	593	423	291	6169	3350868	60,93	7,191	231
119	26	24	17	12	4871	654486	52,81	5,831	232
21	20	5	13	8	233	40102	64,47	7,271	233
16	7	9	6	1	2888	45792	50,38	5,821	234
7149	4582	2686	2636	1908	22854	18953572	67,36	7,821	235
411	276	196	266	220	790	495467	70,21	8,641	236
165	95	63	33	35	527	322545	60,58	7,021	237
20	7	2	1	2	528	128172	53,07	5,581	238
2	1	1	1	2	17	3817	61,56	6,721	239
2	1	1	1	2	303	8792	46,27	5,271	240
600	379	263	300	261	2165	958793	63,72	7,651	241
274	183	127	183	140	454	336600	69,32	8,551	242
112	63	37	22	16	303	228006	60,34	6,931	243
13	4	2	1	1	297	92951	53,54	5,531	244
2	-	1	-	-	8	2698	59,96	6,551	245
401	250	168	205	158	141	6731	47,07	5,011	246
					1203	666986	63,17	7,531	247

WOHNUNGEN OEFFENTLICH GEFUERDERT 6)

6	1	-	-	-	364	59457	56,04	7,371	248
1	-	-	-	-	96	19302	59,03	7,221	249
7	-	-	-	-	261	120381	67,36	7,361	250
4	-	-	-	-	147	96625	74,38	7,541	251
8	-	-	-	-	124	66363	80,44	7,641	252
-	-	-	-	-	25	17180	84,63	7,751	253
-	-	-	-	-	9	3851	83,72	7,551	254
25	1	-	-	-	930	363857	69,89	7,481	255
24	1	-	-	-	800	315478	71,65	7,651	256
1	-	-	-	-	90	45261	61,33	6,401	257
-	-	-	-	-	26	2861	46,90	6,251	258
-	-	-	-	-	2	153	76,50	7,191	259
-	-	-	-	-	12	104	52,00	6,481	260
25	1	-	-	-	930	363857	69,89	7,481	261

NOCH: TABELLE 15

HAUPTMIETERHAUSHALTE IN WOHNUNGEN

LFD. NR.	GEGENSTAND DER NACHWEISUNG	HAUPT- MIETER- HAUSHALTE INS- GESAMT 1)	DAVON MIT				
			UNTER 2,00	2,00 2,50	2,50 3,00	3,00 3,50	
		1	2	3	4	5	
NOCH: HAUSHALTE IN NACH 1948 ERRICHTETEN GEBÄUDEN,							
262	BEAMTER / ANGESTELLTER 4) MIT ... PERS.						
263	1	22 016	19	12	20	24	
264	DARUNTER WEIBLICH	13 487	9	5	13	15	
265	2	24 004	16	10	13	16	
266	3	16 185	9	7	7	12	
267	4	8 634	8	3	5	13	
268	5	1 488	2	-	2	-	
269	6 UND MEHR ZUSAMMEN	298	-	-	-	-	
		72 625	54	32	47	65	
270	IN WOHNUNGEN						
271	MIT BAD UND WC, MIT SAMMELHEIZUNG	62 910	42	22	31	47	
272	MIT BAD UND WC, OHNE SAMMELHEIZUNG	8 774	10	9	14	15	
273	OHNE BAD, MIT WC IN DER WOHNUNG	783	2	1	2	2	
274	MIT BAD, OHNE WC IN DER WOHNUNG	80	-	-	-	1	
275	OHNE BAD, OHNE WC IN DER WOHNUNG ZUSAMMEN	78	-	-	-	-	
		72 625	54	32	47	65	
276	ARBEITER 5) MIT ... PERSONEN						
277	1	11 641	23	14	17	32	
278	DARUNTER WEIBLICH	3 686	5	-	4	8	
279	2	17 810	20	11	14	32	
280	3	15 311	18	10	12	17	
281	4	9 912	9	6	5	7	
282	5	2 990	8	-	1	2	
283	6 UND MEHR ZUSAMMEN	1 116	2	-	1	2	
		58 780	80	41	50	92	
284	IN WOHNUNGEN						
285	MIT BAD UND WC, MIT SAMMELHEIZUNG	47 752	50	23	38	57	
286	MIT BAD UND WC, OHNE SAMMELHEIZUNG	9 725	25	17	10	26	
287	OHNE BAD, MIT WC IN DER WOHNUNG	1 150	5	1	1	9	
288	MIT BAD, OHNE WC IN DER WOHNUNG	81	-	-	-	-	
289	OHNE BAD, OHNE WC IN DER WOHNUNG ZUSAMMEN	72	-	-	1	-	
		58 780	80	41	50	92	
290	NICHTERWERBSTÄETIGER MIT ... PERSONEN						
291	1	75 924	148	98	111	158	
292	DARUNTER WEIBLICH	57 437	96	67	77	95	
293	2	43 466	54	22	37	34	
294	3	8 446	10	4	11	7	
295	4	3 584	4	4	3	2	
296	5	1 363	2	-	-	4	
297	6 UND MEHR ZUSAMMEN	559	2	-	1	-	
		133 342	220	128	163	205	
298	IN WOHNUNGEN						
299	MIT BAD UND WC, MIT SAMMELHEIZUNG	106 130	146	71	104	118	
300	MIT BAD UND WC, OHNE SAMMELHEIZUNG	23 160	64	45	46	55	
301	OHNE BAD, MIT WC IN DER WOHNUNG	3 695	10	11	11	31	
302	MIT BAD, OHNE WC IN DER WOHNUNG	216	-	1	-	-	
303	OHNE BAD, OHNE WC IN DER WOHNUNG ZUSAMMEN	141	-	-	2	1	
		133 342	220	128	163	205	
304	INSGESAMT MIT ... PERSONEN						
305	1	110 991	195	125	150	215	
306	DARUNTER WEIBLICH	74 953	112	73	96	118	
307	2	87 328	93	43	65	86	
308	3	41 388	37	22	30	37	
309	4	23 079	21	14	13	23	
310	5	6 069	12	-	3	6	
311	6 UND MEHR ZUSAMMEN	2 028	4	-	2	2	
		270 883	362	204	263	369	
312	IN WOHNUNGEN						
313	MIT BAD UND WC, MIT SAMMELHEIZUNG	221 995	243	118	174	228	
314	MIT BAD UND WC, OHNE SAMMELHEIZUNG	42 487	102	72	72	97	
315	OHNE BAD, MIT WC IN DER WOHNUNG	5 715	17	13	14	42	
316	MIT BAD, OHNE WC IN DER WOHNUNG	381	-	1	-	1	
317	OHNE BAD, OHNE WC IN DER WOHNUNG ZUSAMMEN	305	-	-	3	1	
		270 883	362	204	263	369	
318	DARUNTER: NICHTDEUTSCH						
319	IN WOHNUNGEN						
320	MIT BAD UND WC, MIT SAMMELHEIZUNG	15 062	22	15	22	29	
321	MIT BAD UND WC, OHNE SAMMELHEIZUNG	3 824	11	8	5	14	
322	OHNE BAD, MIT WC IN DER WOHNUNG	677	7	1	3	8	
323	MIT BAD, OHNE WC IN DER WOHNUNG	24	-	-	-	-	
	OHNE BAD, OHNE WC IN DER WOHNUNG ZUSAMMEN	39	-	-	-	-	
		19 626	40	24	30	51	
324	DARUNTER: ARBEITNEHMER						
325	IN WOHNUNGEN						
326	MIT BAD UND WC, MIT SAMMELHEIZUNG	9 126	7	8	12	21	
327	MIT BAD UND WC, OHNE SAMMELHEIZUNG	2 429	8	5	3	8	
328	OHNE BAD, MIT WC IN DER WOHNUNG	386	3	-	1	4	
329	MIT BAD, OHNE WC IN DER WOHNUNG	15	-	-	-	-	
	OHNE BAD, OHNE WC IN DER WOHNUNG ZUSAMMEN	23	-	-	-	-	
		11 979	18	13	16	33	

1) OHNE HAUPTMIETERHAUSHALTE IN FREIZEITWOHNEINHEITEN.- 2) PERSON, DIE UEBERWIEGEND ZUM UNTERHALT DES HAUSHALTS BEITRÄGT.- 3) EINSCHL. MITHELFFENDE FAMILIENANGEHÖRIGE.- 4) EINSCHL. AUSZUBILDENDE, KAUFM./TECHN., BEAMTENANWÄRTER.- 5) EINSCHL. AUSZUBILDENDE, GEWERBLICH.- 6) MIT MITTELM DES SOZIALEN WOHNUNGSBAUS GEFÖRDERT (1. FÖRDERUNGSWEG).

NACH M2 - MIETPREISSTUFEN

EINER MONATLICHEN MIETE JE M2 VON ... BIS UNTER ... DM

3,50	4,00	4,50	5,00	5,50	6,00	6,50	7,00	7,50	LFD. NR.
4,00	4,50	5,00	5,50	6,00	6,50	7,00	7,50	8,00	
6	7	8	9	10	11	12	13	14	

WOHNUNGEN OFFENTLICH GEFÖRDERT 6)

63	161	305	674	1059	1739	1947	2807	26571	262
31	95	167	392	658	1105	1234	1834	17261	263
36	107	254	693	1079	2058	2726	4433	36131	264
20	66	144	308	602	1178	1842	3290	28091	265
8	19	54	131	217	530	958	1895	17361	266
3	3	12	27	38	81	156	327	2791	267
-	-	3	3	9	21	21	66	561	268
130	359	772	1836	3004	5607	7650	12818	111501	269
64	167	393	922	1772	3869	6253	11709	103281	270
58	170	336	821	1102	1603	1332	1063	7991	271
8	20	36	88	115	117	53	35	181	272
-	2	2	1	12	13	11	7	51	273
-	-	5	4	3	5	1	4	-1	274
130	359	772	1836	3004	5607	7650	12818	111501	275
59	117	213	448	691	1000	1032	1433	13171	276
19	26	55	132	225	320	363	503	4751	277
36	124	295	568	903	1514	2117	3383	25481	278
22	66	152	358	631	1138	1848	3293	25251	279
44	27	96	244	416	731	1125	2082	19341	280
7	9	46	86	130	246	333	586	5131	281
1	16	16	27	33	85	119	227	1821	282
150	387	818	1731	2804	4714	6574	11004	90191	283
62	142	328	789	1284	2449	4699	9918	81911	284
63	192	391	840	1291	2879	1777	1037	7901	285
25	52	95	173	215	163	76	37	331	286
-	1	3	5	11	18	20	11	11	287
-	-	1	4	3	5	2	1	41	288
150	387	818	1731	2804	4714	6574	11004	90191	289
288	660	1505	3115	5163	7066	7709	11484	99581	290
194	467	1093	2294	3912	5271	5927	9128	78181	291
112	347	853	1816	3003	4700	5598	8566	62031	292
8	36	84	205	407	651	981	1858	14071	293
5	12	38	62	115	228	386	778	6551	294
5	8	7	28	37	71	139	272	2661	295
1	-	4	12	16	34	58	114	1101	296
419	1063	2491	5238	8741	12730	14851	23072	185991	297
214	431	1019	2277	4442	7384	10606	20386	168661	298
158	542	1178	2509	3618	4780	3926	2480	15221	299
45	88	280	439	638	503	268	174	1961	300
-	2	9	10	30	53	42	25	101	301
2	-	5	3	13	10	9	7	51	302
419	1063	2491	5238	8741	12730	14851	23072	185991	303
420	951	2051	4280	6987	9907	10794	15873	140731	304
246	593	1320	2835	4820	6728	7560	11512	100621	305
189	602	1431	3144	5090	8450	10697	16711	126441	306
54	177	395	906	1709	3058	4826	8725	69691	307
40	80	200	455	785	1541	2582	4911	44871	308
15	39	67	145	210	413	652	1235	10941	309
2	12	24	43	61	146	182	411	3581	310
720	1861	4168	8973	14842	23495	29733	47866	396251	311
351	769	1789	3992	7669	13992	22077	42900	361761	312
288	925	1939	4245	6117	8603	7170	4659	31721	313
79	162	415	789	983	796	400	250	2521	314
-	5	14	16	53	84	73	45	161	315
2	-	11	11	20	20	13	12	91	316
720	1861	4168	8973	14842	23495	29733	47866	396251	317
31	52	104	238	364	683	1146	2505	25061	318
35	83	155	356	534	778	624	379	3081	319
15	34	58	97	99	79	47	21	181	320
-	2	-	2	5	3	2	2	-1	321
-	-	-	1	2	2	2	2	-1	322
81	171	317	694	1004	1545	1821	2909	28321	323
17	34	69	166	235	468	717	1516	13991	324
26	59	113	246	370	500	392	222	1711	325
10	25	42	65	59	45	25	8	71	326
-	2	-	-	4	2	2	1	-1	327
-	-	-	-	1	1	1	-	-1	328
53	120	224	477	669	1016	1137	1747	15771	329

NOCH: TABELLE 15

HAUPTMIETERHAUSHALTE IN WOHNUNGEN

LFD. NR.	GEGENSTAND DER NACHWEISUNG	HAUPTMIETERHAUSHALTE IN WOHNUNGEN					
		DAVON MIT					
		8,00	8,50	9,00	9,50	10,00	
		8,50	9,00	9,50	10,00	11,00	
		15	16	17	18	19	

BEAMTER / ANGESTELLTER 4) MIT ... PERS.		NOCH: HAUSHALTE IN NACH 1948 ERRICHTETEN GEBÄUDEN,				
262	1	2 049	1730	1547	942	227
263	DARUNTER WEIBLICH	1 278	1134	963	603	137
264	2	2 239	1772	1492	970	153
265	3	1 545	1271	1085	657	96
266	4	839	640	536	348	63
267	5	136	121	78	58	15
268	6 UND MEHR	19	28	16	18	1
269	ZUSAMMEN	6 827	5562	4754	2993	555
IN WOHNUNGEN						
270	MIT BAD UND WC, MIT SAMMELHEIZUNG	6 497	5353	4611	2919	528
271	MIT BAD UND WC, OHNE SAMMELHEIZUNG	299	176	118	60	20
272	OHNE BAD, MIT WC IN DER WOHNUNG	26	28	18	11	6
273	MIT BAD, OHNE WC IN DER WOHNUNG	3	5	7	2	1
274	OHNE BAD, OHNE WC IN DER WOHNUNG	2	-	-	1	-
275	ZUSAMMEN	6 827	5562	4754	2993	555
ARBEITER 5) MIT ... PERSONEN						
276	1	889	816	741	512	114
277	DARUNTER WEIBLICH	264	258	233	138	20
278	2	1 491	1216	1126	775	97
279	3	1 387	1036	1021	573	74
280	4	880	696	663	365	49
281	5	238	230	190	125	20
282	6 UND MEHR	99	85	92	54	4
283	ZUSAMMEN	4 904	4079	3833	2404	358
IN WOHNUNGEN						
284	MIT BAD UND WC, MIT SAMMELHEIZUNG	4 609	3945	3701	2341	338
285	MIT BAD UND WC, OHNE SAMMELHEIZUNG	260	115	109	51	18
286	OHNE BAD, MIT WC IN DER WOHNUNG	29	17	22	11	2
287	MIT BAD, OHNE WC IN DER WOHNUNG	5	2	1	-	-
288	OHNE BAD, OHNE WC IN DER WOHNUNG	1	-	-	1	-
289	ZUSAMMEN	4 904	4079	3833	2404	358
NICHTERWERBSTÄETIGER MIT ... PERSONEN						
290	1	6 491	5274	4642	2865	770
291	DARUNTER WEIBLICH	5 045	4082	3605	2168	601
292	2	3 335	2688	2239	1252	210
293	3	669	565	498	320	48
294	4	322	247	220	160	30
295	5	121	84	91	88	12
296	6 UND MEHR	57	40	49	28	4
297	ZUSAMMEN	10 995	8898	7739	4713	1074
IN WOHNUNGEN						
298	MIT BAD UND WC, MIT SAMMELHEIZUNG	10 356	8481	7473	4555	1034
299	MIT BAD UND WC, OHNE SAMMELHEIZUNG	463	288	147	93	25
300	OHNE BAD, MIT WC IN DER WOHNUNG	165	121	113	61	15
301	MIT BAD, OHNE WC IN DER WOHNUNG	11	5	4	3	-
302	OHNE BAD, OHNE WC IN DER WOHNUNG	-	3	2	1	-
303	ZUSAMMEN	10 995	8898	7739	4713	1074
INSGESAMT MIT ... PERSONEN						
304	1	9 535	7919	7011	4377	1131
305	DARUNTER WEIBLICH	6 616	5506	4826	2927	765
306	2	7 225	5810	4983	3065	471
307	3	3 721	2988	2707	1600	232
308	4	2 039	1657	1482	908	150
309	5	510	452	372	287	52
310	6 UND MEHR	179	159	162	102	9
311	ZUSAMMEN	23 209	18985	16717	10339	2045
IN WOHNUNGEN						
312	MIT BAD UND WC, MIT SAMMELHEIZUNG	21 910	18205	16166	10036	1957
313	MIT BAD UND WC, OHNE SAMMELHEIZUNG	1 055	597	383	212	64
314	OHNE BAD, MIT WC IN DER WOHNUNG	222	168	154	83	23
315	MIT BAD, OHNE WC IN DER WOHNUNG	19	12	12	5	1
316	OHNE BAD, OHNE WC IN DER WOHNUNG	3	3	2	3	-
317	ZUSAMMEN	23 209	18985	16717	10339	2045
DARUNTER: NICHTDEUTSCH						
318	IN WOHNUNGEN					
319	MIT BAD UND WC, MIT SAMMELHEIZUNG	1 529	1345	1341	907	139
320	MIT BAD UND WC, OHNE SAMMELHEIZUNG	107	61	35	27	6
321	OHNE BAD, MIT WC IN DER WOHNUNG	24	11	16	8	2
322	MIT BAD, OHNE WC IN DER WOHNUNG	2	2	2	1	-
323	OHNE BAD, OHNE WC IN DER WOHNUNG	-	-	-	1	-
	ZUSAMMEN	1 662	1419	1394	943	147
DARUNTER: ARBEITNEHMER						
324	IN WOHNUNGEN					
325	MIT BAD UND WC, MIT SAMMELHEIZUNG	916	855	868	547	65
326	MIT BAD UND WC, OHNE SAMMELHEIZUNG	54	30	22	12	5
327	OHNE BAD, MIT WC IN DER WOHNUNG	13	3	8	6	1
328	MIT BAD, OHNE WC IN DER WOHNUNG	1	-	2	-	-
329	OHNE BAD, OHNE WC IN DER WOHNUNG	-	-	-	1	-
	ZUSAMMEN	984	888	900	566	71

1) OHNE HAUPTMIETERHAUSHALTE IN FREIZEITWOHNEINHEITEN. - 2) PERSON, DIE UEBERWIEGEND ZUM UTERHALT DES HAUSHALTS BEITRÄGT. - 3) EIN SCHL. MITHELFEDE FAMILIENANGEHÖRIGE. - 4) EINSCHL. AUSZUBILDENDE, KAUFM./TECHN., BEAMTENANWÄRTER. - 5) EINSCHL. AUSZUBILDENDE, GEWERBLICH. - 6) MIT MITTELN DES SOZIALEN WOHNUNGSBAUS GEFÖRDERT (1. FÖRDERUNGSWEG).

NACH M2 - MIETPREISSTUFEN

EINER MONATLICHEN MIETE JE M2 VON ... BIS UNTER ... DM										FLAECHE	DURCH- SCHN.- FLAECHE	DURCHSCHN.- M2- MIETE	LFD. NR.
11,00	12,00	13,00	14,00	16,00	UND MEHR	OHNE MIET- ANGABEN	DER WOHNUNGEN MIT MIETANGABE			M2	M2	DM	
12,00	13,00	14,00	16,00										
20	21	22	23	24	25	26	27	28					

WOHNUNGEN OEFFENTLICH GEFORDERT 6)

27	78	3	-	-	-	3953	929777	51,47	7,491	262
37	40	2	-	-	-	2046	596647	52,15	7,511	263
53	67	2	-	-	-	2255	1418942	65,24	7,501	264
96	28	-	-	-	-	1209	1093861	73,04	7,581	265
63	10	1	-	-	-	628	644080	80,36	7,631	266
15	2	-	-	-	-	148	112617	84,04	7,631	267
1	-	-	-	-	-	34	23741	89,93	7,661	268
55	185	6	-	-	-	8219	4222938	65,57	7,541	269
28	176	6	-	-	-	7201	3740134	67,14	7,681	270
20	8	-	-	-	-	761	452573	56,48	6,511	271
6	1	-	-	-	-	196	24262	41,33	6,161	272
1	-	-	-	-	-	8	4376	60,78	6,951	273
55	185	6	-	-	-	53	1593	63,72	6,111	274
						8219	4222938	65,57	7,541	275
14	20	1	-	-	-	2152	470783	49,61	7,311	276
20	6	-	-	-	-	552	156646	51,29	7,311	277
97	31	1	-	-	-	1508	1020922	62,63	7,421	278
74	15	1	-	-	-	1114	990375	69,76	7,501	279
49	8	-	-	-	-	606	696341	74,83	7,511	280
20	4	-	-	-	-	198	219403	78,58	7,461	281
4	1	-	-	-	-	77	86827	83,57	7,571	282
58	79	4	-	-	-	5655	3484651	65,59	7,451	283
38	67	4	-	-	-	4797	2908159	67,70	7,661	284
18	10	-	-	-	-	624	527104	57,92	6,431	285
2	2	-	-	-	-	182	43552	44,99	5,761	286
-	-	-	-	-	-	3	4557	58,42	6,491	287
58	79	4	-	-	-	49	1279	55,61	6,191	288
						5655	3484651	65,59	7,451	289
70	188	6	-	-	-	8225	3406429	50,32	7,261	290
01	155	4	-	-	-	5338	2657456	51,01	7,271	291
48	41	2	-	-	-	2354	2506229	60,96	7,231	292
30	11	-	-	-	-	686	546120	70,38	7,471	293
12	10	-	-	-	-	303	252432	76,94	7,591	294
4	1	-	-	-	-	127	108938	81,67	7,671	295
74	252	8	-	-	-	48	45338	88,72	7,731	296
						11743	6857486	56,39	7,281	297
34	238	7	-	-	-	9922	5551568	57,70	7,521	298
25	11	1	-	-	-	1209	1169162	53,26	6,241	299
15	3	-	-	-	-	523	121774	38,39	6,111	300
-	-	-	-	-	-	11	11568	56,43	6,581	301
74	252	8	-	-	-	78	3414	54,19	6,141	302
						11743	6857486	56,39	7,281	303
31	292	11	-	-	-	14694	4866446	50,54	7,301	304
63	202	6	-	-	-	8032	3430051	51,26	7,311	305
71	146	5	-	-	-	6378	5066474	62,59	7,341	306
32	58	1	-	-	-	3156	2726981	71,33	7,531	307
50	36	2	-	-	-	1653	1659136	77,44	7,571	308
52	7	-	-	-	-	498	450138	80,80	7,561	309
9	2	-	-	-	-	168	159757	85,89	7,631	310
45	541	19	-	-	-	26547	14928932	61,10	7,401	311
57	505	18	-	-	-	22720	12515339	62,80	7,601	312
64	30	1	-	-	-	2684	2194100	55,12	6,341	313
23	6	-	-	-	-	927	192449	40,19	6,041	314
1	-	-	-	-	-	24	20654	57,85	6,641	315
45	541	19	-	-	-	192	6390	56,55	6,151	316
						26547	14928932	61,10	7,401	317
39	46	1	-	-	-	2037	869478	66,75	7,761	318
6	2	-	-	-	-	294	198242	56,16	6,351	319
2	-	-	-	-	-	127	24088	43,80	5,651	320
-	-	-	-	-	-	2	1323	60,14	6,721	321
47	52	1	-	-	-	29	479	47,90	6,661	322
						2489	1093610	63,82	7,461	323
65	22	-	-	-	-	1184	537672	67,70	7,751	324
5	3	-	-	-	-	180	127762	56,81	6,271	325
1	2	-	-	-	-	59	15245	46,62	5,521	326
-	-	-	-	-	-	1	839	59,93	6,521	327
71	27	-	-	-	-	19	107	20,75	6,891	328
						1443	681625	64,69	7,421	329

NOCH: TABELLE 15

HAUPTMIETERHAUSHALTE IN WOHNUNGEN

LFD. NR.	GEGENSTAND DER NACHWEISUNG	HAUPT- MIETER- HAUSHALTE INS- GESAMT 1)	HAUPTMIETERHAUSHALTE IN WOHNUNGEN DAVON MIT				
			UNTER 2,00	2,00 2,50	2,50 3,00	3,00 3,50	
		1	2	3	4	5	
BEZUGSPERSON 2) DES HAUSHALTS IST SELBSTSTÄNDIGER 3) MIT ... PERSONEN							
330	1	4 290	11	7	9	9	
331	DARUNTER WEIBLICH	1 306	3	1	2	2	
332	2	3 360	6	5	4	4	
333	3	1 757	7	-	5	8	
334	4	1 071	4	3	1	3	
335	5	251	-	-	1	-	
336	6 UND MEHR	49	-	-	-	-	
337	ZUSAMMEN	10 778	28	15	20	24	
IN WOHNUNGEN							
338	MIT BAD UND WC, MIT SAMMELHEIZUNG	9 654	25	11	17	13	
339	MIT BAD UND WC, OHNE SAMMELHEIZUNG	920	2	3	2	8	
340	OHNE BAD, MIT WC IN DER WOHNUNG	138	1	1	1	2	
341	MIT BAD, OHNE WC IN DER WOHNUNG	32	-	-	-	-	
342	OHNE BAD, OHNE WC IN DER WOHNUNG	34	-	-	-	1	
343	ZUSAMMEN	10 778	28	15	20	24	
BEAMTER / ANGESTELLTER 4) MIT ... PERS.							
344	1	36 500	56	30	37	51	
345	DARUNTER WEIBLICH	20 913	26	10	21	25	
346	2	21 074	35	16	20	24	
347	3	9 454	22	10	20	20	
348	4	4 962	20	5	9	20	
349	5	859	1	5	3	3	
350	6 UND MEHR	160	-	1	-	-	
351	ZUSAMMEN	73 105	134	75	89	119	
IN WOHNUNGEN							
352	MIT BAD UND WC, MIT SAMMELHEIZUNG	64 744	110	63	71	95	
353	MIT BAD UND WC, OHNE SAMMELHEIZUNG	7 449	18	12	11	17	
354	OHNE BAD, MIT WC IN DER WOHNUNG	673	5	-	6	6	
355	MIT BAD, OHNE WC IN DER WOHNUNG	94	1	-	-	1	
356	OHNE BAD, OHNE WC IN DER WOHNUNG	145	-	-	1	-	
357	ZUSAMMEN	73 105	134	75	89	119	
ARBEITER 5) MIT ... PERSONEN							
358	1	11 017	33	21	23	46	
359	DARUNTER WEIBLICH	2 573	7	5	5	9	
360	2	9 282	32	16	27	20	
361	3	4 471	21	15	19	19	
362	4	2 212	14	8	11	12	
363	5	2 226	3	1	4	5	
364	6 UND MEHR	245	-	2	3	1	
365	ZUSAMMEN	27 853	103	63	87	103	
IN WOHNUNGEN							
366	MIT BAD UND WC, MIT SAMMELHEIZUNG	22 392	60	37	62	73	
367	MIT BAD UND WC, OHNE SAMMELHEIZUNG	4 707	29	17	18	23	
368	OHNE BAD, MIT WC IN DER WOHNUNG	618	13	7	6	7	
369	MIT BAD, OHNE WC IN DER WOHNUNG	48	1	1	-	-	
370	OHNE BAD, OHNE WC IN DER WOHNUNG	88	-	1	1	-	
371	ZUSAMMEN	27 853	103	63	87	103	
NICHTERWERBSTÄTIGER MIT ... PERSONEN							
372	1	48 013	206	112	120	167	
373	DARUNTER WEIBLICH	34 744	137	60	89	103	
374	2	18 117	71	27	33	44	
375	3	2 307	10	8	5	12	
376	4	767	1	2	1	4	
377	5	290	1	2	2	3	
378	6 UND MEHR	122	-	-	3	2	
379	ZUSAMMEN	69 696	297	151	164	232	
IN WOHNUNGEN							
380	MIT BAD UND WC, MIT SAMMELHEIZUNG	57 812	210	100	113	169	
381	MIT BAD UND WC, OHNE SAMMELHEIZUNG	9 830	55	32	32	32	
382	OHNE BAD, MIT WC IN DER WOHNUNG	1 759	20	17	14	30	
383	MIT BAD, OHNE WC IN DER WOHNUNG	86	-	2	-	-	
384	OHNE BAD, OHNE WC IN DER WOHNUNG	209	4	-	5	1	
385	ZUSAMMEN	69 696	297	151	164	232	
INSGESAMT MIT ... PERSONEN							
386	1	99 900	306	170	189	273	
387	DARUNTER WEIBLICH	59 536	173	76	117	139	
388	2	51 833	144	64	84	92	
389	3	18 069	60	41	49	60	
390	4	9 012	39	18	22	39	
391	5	2 026	5	8	10	11	
392	6 UND MEHR	504	-	3	6	3	
393	ZUSAMMEN	181 432	562	304	360	478	
IN WOHNUNGEN							
394	MIT BAD UND WC, MIT SAMMELHEIZUNG	154 602	405	211	263	350	
395	MIT BAD UND WC, OHNE SAMMELHEIZUNG	22 906	104	64	63	80	
396	OHNE BAD, MIT WC IN DER WOHNUNG	3 100	47	25	27	45	
397	MIT BAD, OHNE WC IN DER WOHNUNG	260	2	3	-	1	
398	OHNE BAD, OHNE WC IN DER WOHNUNG	476	4	1	7	2	
399	ZUSAMMEN	181 432	562	304	360	478	

1) OHNE HAUPTMIETERHAUSHALTE IN FREIZEITWOHNEINHEITEN.- 2) PERSON, DIE UEBERWIEGEND ZUM UNTERHALT DES HAUSHALTS BEITRÄGT.- 3) EINSCHL. MITHELFE FAMILIENANGEHÖRIGE.- 4) EINSCHL. AUSZUBILDENDE, KAUFM./TECHN., BEAMTENANWAERTER.- 5) EINSCHL. AUSZUBILDENDE, GEWERBLICH.- 6) MIT MITTELM DES SOZIALEN WOHNUNGSBAUS GEFÖRDERT (1. FÖRDERUNGSWEG).

NACH M2 - MIETPREISSTUFEN

EINER MONATLICHEN MIETE JE M2 VON ... BIS UNTER ... DM

3,50	4,00	4,50	5,00	5,50	6,00	6,50	7,00	7,50	LFD.
4,00	4,50	5,00	5,50	6,00	6,50	7,00	7,50	8,00	NR.
6	7	8	9	10	11	12	13	14	

WOHNUNGEN NICHT OFFENTLICH GEFORDERT

11	28	25	42	60	77	83	108	1261	330
4	6	13	11	16	22	25	32	421	331
5	19	21	40	51	83	93	122	1371	332
5	7	16	27	37	56	56	76	1101	333
9	12	11	18	19	32	23	35	531	334
2	4	1	5	7	3	8	13	51	335
1	1	1	-	1	-	2	2	11	336
33	71	75	132	175	251	265	356	4321	337
21	57	50	95	120	191	211	284	3781	338
8	9	25	32	52	48	47	62	531	339
4	5	-	2	8	8	6	8	11	340
-	-	-	3	1	3	1	2	-	341
-	-	-	-	-	1	-	-	-	342
33	71	75	132	175	251	265	356	4321	343
65	111	179	327	453	641	829	1148	12561	344
39	64	101	159	241	349	489	717	7391	345
54	90	147	279	407	610	735	1032	11521	346
21	56	88	145	212	342	446	592	6251	347
24	28	52	102	137	150	286	337	3491	348
4	9	13	27	29	32	45	47	541	349
1	5	4	9	6	7	6	12	161	350
169	299	483	889	1244	1782	2347	3168	34521	351
119	203	312	614	791	1327	1881	2613	29051	352
39	73	150	240	409	418	436	539	5331	353
6	16	20	27	41	26	18	11	101	354
3	3	-	5	2	4	4	1	31	355
2	4	1	3	1	7	8	4	11	356
169	299	483	889	1244	1782	2347	3168	34521	357
40	69	85	194	258	291	336	411	4091	358
7	14	15	47	63	72	87	103	1111	359
45	88	100	200	255	355	395	570	5641	360
20	58	72	123	175	201	293	357	3641	361
23	27	49	79	109	129	165	190	1891	362
7	17	32	23	37	34	45	66	591	363
3	12	13	10	18	11	12	23	221	364
138	271	351	629	852	1021	1246	1617	16071	365
89	162	171	353	487	623	837	1202	12391	366
28	68	132	213	304	346	380	391	3471	367
19	34	45	58	55	49	23	18	181	368
1	2	2	3	2	1	2	4	21	369
1	5	1	2	4	2	4	2	11	370
138	271	351	629	852	1021	1246	1617	16071	371
225	431	712	1046	1653	1736	2072	2884	26051	372
145	330	528	756	1162	1314	1605	2346	20131	373
86	185	290	495	761	986	1207	1570	13961	374
15	30	65	63	88	110	148	191	1751	375
10	15	23	24	26	33	29	68	551	376
6	16	8	10	8	18	13	20	201	377
2	6	13	6	6	7	8	11	91	378
344	683	1111	1644	2542	2890	3477	4744	42601	379
222	360	579	875	1469	1970	2548	3634	34211	380
77	187	368	617	954	799	839	1055	8001	381
40	133	153	141	109	105	76	49	321	382
1	1	3	7	1	8	8	4	51	383
4	2	8	4	9	8	6	2	21	384
344	683	1111	1644	2542	2890	3477	4744	42601	385
341	639	1001	1609	2424	2745	3320	4551	43961	386
195	414	657	973	1482	1757	2206	3198	29051	387
190	382	558	1014	1474	2034	2430	3294	32491	388
61	151	241	358	512	709	943	1216	12741	389
66	82	135	223	291	344	503	630	6461	390
19	46	54	65	81	87	111	146	1381	391
7	24	31	25	31	25	28	48	481	392
684	1324	2020	3294	4813	5944	7335	9885	97511	393
451	782	1112	1937	2867	4111	5477	7733	79431	394
152	337	675	1102	1719	1611	1702	2047	17331	395
69	188	218	228	207	188	123	86	611	396
5	6	5	18	6	16	15	11	101	397
7	11	10	9	14	18	18	8	41	398
684	1324	2020	3294	4813	5944	7335	9885	97511	399

NOCH: TABELLE 15

HAUPTMIETERHAUSHALTE IN WOHNUNGEN

LFD. NR.	GEGENSTAND DER NACHWEISUNG	HAUPTMIETERHAUSHALTE IN WOHNUNGEN					
		DAVON MIT					
		8,00	8,50	9,00	9,50	10,00	
		8,50	9,00	9,50	10,00	11,00	
		15	16	17	18	19	

BEZUGSPERSON 2) DES HAUSHALTS IST SELBSTSTÄNDIGER 3) MIT ... PERSONEN		HAUSHALTE IN NACH 1948 ERRICHTETEN GEBÄUDEN,				
330	1	165	146	185	167	460
331	DARUNTER WEIBLICH	54	41	61	64	136
332	2	181	189	181	182	445
333	3	180	105	93	96	230
334	4	59	60	63	49	124
335	5	12	11	12	16	36
336	6 UND MEHR	2	1	1	3	6
337	ZUSAMMEN	519	512	535	513	1301
IN WOHNUNGEN						
338	MIT BAD UND WC, MIT SAMMELHEIZUNG	445	466	487	472	1211
339	MIT BAD UND WC, OHNE SAMMELHEIZUNG	64	39	45	40	78
340	OHNE BAD, MIT WC IN DER WOHNUNG	7	5	2	1	9
341	MIT BAD, OHNE WC IN DER WOHNUNG	2	1	1	-	2
342	OHNE BAD, OHNE WC IN DER WOHNUNG	1	1	-	-	1
343	ZUSAMMEN	519	512	535	513	1301
BEAMTER / ANGESTELLTER 4) MIT ... PERS.						
344	1	521	1723	1965	1731	4620
345	DARUNTER WEIBLICH	894	1074	1202	1051	2800
346	2	377	1400	1585	1248	3049
347	3	733	716	714	567	1245
348	4	334	358	341	254	617
349	5	61	47	54	45	94
350	6 UND MEHR	9	7	3	3	19
351	ZUSAMMEN	4 035	4251	4666	3848	9644
IN WOHNUNGEN						
352	MIT BAD UND WC, MIT SAMMELHEIZUNG	3 515	3812	4171	3475	8803
353	MIT BAD UND WC, OHNE SAMMELHEIZUNG	493	416	474	360	787
354	OHNE BAD, MIT WC IN DER WOHNUNG	20	20	12	12	39
355	MIT BAD, OHNE WC IN DER WOHNUNG	5	2	8	-	12
356	OHNE BAD, OHNE WC IN DER WOHNUNG	2	1	1	1	3
357	ZUSAMMEN	4 035	4251	4666	3848	9644
ARBEITER 5) MIT ... PERSONEN						
358	1	521	455	537	474	1204
359	DARUNTER WEIBLICH	138	96	136	103	286
360	2	669	679	685	570	1194
361	3	362	333	364	268	522
362	4	166	183	157	112	283
363	5	50	42	34	35	51
364	6 UND MEHR	29	19	16	11	16
365	ZUSAMMEN	1 797	1711	1793	1470	3190
IN WOHNUNGEN						
366	MIT BAD UND WC, MIT SAMMELHEIZUNG	1 427	1442	1542	1269	2760
367	MIT BAD UND WC, OHNE SAMMELHEIZUNG	344	252	239	192	485
368	OHNE BAD, MIT WC IN DER WOHNUNG	20	16	8	8	18
369	MIT BAD, OHNE WC IN DER WOHNUNG	3	1	1	1	4
370	OHNE BAD, OHNE WC IN DER WOHNUNG	3	-	3	-	3
371	ZUSAMMEN	1 797	1711	1793	1470	3190
NICHTERWERBSTÄTIGER MIT ... PERSONEN						
372	1	2 690	2729	2909	2340	4780
373	DARUNTER WEIBLICH	2 087	2162	2287	1833	3662
374	2	402	1331	1279	986	1693
375	3	179	168	141	129	226
376	4	52	47	45	31	71
377	5	17	11	20	16	18
378	6 UND MEHR	7	8	5	2	8
379	ZUSAMMEN	4 347	4294	4399	3504	6796
IN WOHNUNGEN						
380	MIT BAD UND WC, MIT SAMMELHEIZUNG	3 692	3804	3990	3209	6245
381	MIT BAD UND WC, OHNE SAMMELHEIZUNG	587	453	354	273	510
382	OHNE BAD, MIT WC IN DER WOHNUNG	61	33	41	17	38
383	MIT BAD, OHNE WC IN DER WOHNUNG	4	2	5	3	2
384	OHNE BAD, OHNE WC IN DER WOHNUNG	3	2	9	2	1
385	ZUSAMMEN	4 347	4294	4399	3504	6796
INSGESAMT ... PERSONEN						
386	1	4 897	5053	5596	4712	11064
387	DARUNTER WEIBLICH	3 173	3373	3686	3051	6884
388	2	3 629	3599	3730	2986	6381
389	3	1 374	1322	1312	1060	2223
390	4	611	648	606	446	1015
391	5	140	111	120	112	199
392	6 UND MEHR	47	35	29	19	49
393	ZUSAMMEN	10 698	10768	11393	9335	20931
IN WOHNUNGEN						
394	MIT BAD UND WC, MIT SAMMELHEIZUNG	9 079	9524	10190	8425	19019
395	MIT BAD UND WC, OHNE SAMMELHEIZUNG	1 488	1160	1112	865	1780
396	OHNE BAD, MIT WC IN DER WOHNUNG	108	74	63	38	104
397	MIT BAD, OHNE WC IN DER WOHNUNG	14	6	15	4	20
398	OHNE BAD, OHNE WC IN DER WOHNUNG	9	4	13	3	8
399	ZUSAMMEN	10 698	10768	11393	9335	20931

1) OHNE HAUPTMIETERHAUSHALTE IN FREIZEITWOHNEINHEITEN. - 2) PERSON, DIE UEBERWIEGEND ZUM UNTERHALT DES HAUSHALTS BEITRÄGT. - 3) EINSCHL. MITHELFFENDE FAMILIENANGEHÖRIGE. - 4) EINSCHL. AUSZUBILDENDE, KAUFM./TECHN., BEAMTENANWÄRTER. - 5) EINSCHL. AUSZUBILDENDE, GEWERBLICH. - 6) MIT MITTELM DES SOZIALEN WOHNUNGSBAUS GEFÖRDERT (1. FÖRDERUNGSWEG).

NACH M2 - MIETPREISSTUFEN

EINER MONATLICHEN MIETE JE M2 VON ... BIS UNTER ... DM									FLAECHE	DURCHSCHN.-FLAECHE	DURCHSCHN.-M2-MIETE	LFD. NR.
11,00	12,00	13,00	14,00	16,00	UND MEHR	OHNE MIET-ANGABEN	DER WOHNUNGEN MIT MIETANGABE					
12,00	13,00	14,00	16,00				M2	M2	DM			
20	21	22	23	24	25		26	27	28			

WOHNUNGEN NICHT OEFFENTLICH GEFORDERT

411	356	338	430	479	557	245916	65,88	11,381	330
134	104	95	139	113	186	74610	66,62	11,121	331
341	314	194	268	235	240	257452	82,52	10,921	332
169	143	95	180	87	129	151673	93,17	10,581	333
110	90	65	80	37	111	103988	108,32	10,571	334
24	22	19	17	11	22	27065	118,19	10,501	335
1	8	6	4	-	8	5307	129,44	10,541	336
1056	933	717	899	849	1067	791401	81,50	10,671	337
990	890	680	861	816	863	727765	82,79	11,051	338
60	37	33	30	32	111	55747	68,91	8,931	339
2	2	1	5	1	62	5104	67,16	7,821	340
3	3	3	3	-	4	2349	83,89	10,101	341
1	1	-	-	-	27	436	62,29	8,991	342
1056	933	717	899	849	1067	791401	81,50	10,671	343
3975	3683	2735	3537	2630	3285	1706256	51,23	10,851	344
2424	2189	1549	1946	1268	1536	988515	51,01	10,741	345
2208	1692	1082	1124	652	1056	1409049	70,39	10,081	346
844	582	343	337	206	559	721405	81,10	9,591	347
393	299	185	195	111	356	429500	93,25	9,341	348
65	44	34	40	20	83	83203	107,22	9,361	349
18	9	7	3	6	13	17511	111,68	9,121	350
7503	6309	4386	5236	3625	5352	4366724	64,45	10,231	351
7006	5977	4199	5088	3477	4197	3960159	65,41	10,391	352
473	312	178	218	146	697	380228	56,31	8,661	353
16	12	4	6	-	348	18549	55,70	7,631	354
7	7	4	4	2	16	5499	70,50	9,231	355
1	1	1	-	-	102	2289	53,23	7,471	356
7503	6309	4386	5236	3625	5352	4366724	64,45	10,231	357
1010	926	786	888	660	1428	437460	45,58	10,081	358
233	197	162	180	118	379	104005	47,40	9,901	359
826	643	385	315	163	486	542419	61,67	9,311	360
318	176	92	73	28	198	298117	69,77	8,641	361
120	55	32	31	5	143	152479	73,70	8,231	362
21	6	5	12	2	35	45869	77,61	7,841	363
7	5	-	-	1	11	18633	79,63	7,561	364
2302	1811	1220	1319	859	2293	1494977	58,49	9,221	365
2069	1650	1151	1249	801	1637	1233365	59,42	9,551	366
220	152	65	69	56	417	234614	54,69	7,871	367
7	4	3	-	-	182	22321	51,19	5,821	368
4	5	1	-	-	7	2953	72,02	8,181	369
2	-	-	1	2	50	1724	45,37	6,781	370
2302	1811	1220	1319	859	2293	1494977	58,49	9,221	371
3439	2760	2065	2586	2039	5707	2150247	50,83	9,371	372
2546	1952	1366	1670	1160	3431	1646857	52,59	9,291	373
1114	725	486	493	246	1291	1083425	64,39	8,801	374
135	97	52	60	30	242	155178	72,34	8,771	375
44	27	35	24	12	88	52494	77,31	8,941	376
15	5	8	10	2	41	20063	80,57	8,331	377
3	1	-	3	-	12	9479	86,17	7,331	378
4750	3615	2566	3176	2329	7381	3470886	55,70	9,141	379
4402	3421	2448	3029	2229	5673	2957547	56,72	9,481	380
306	184	107	136	92	981	455651	51,49	7,381	381
37	9	8	9	1	578	50202	42,51	5,941	382
5	-	2	1	2	28	4169	63,17	7,591	383
-	1	1	1	5	129	3317	41,46	5,951	384
4750	3615	2566	3176	2329	7381	3470886	55,70	9,141	385
8835	7725	5844	7441	5808	10969	4539879	51,04	10,101	386
5337	4442	3172	3935	2659	5532	2813987	52,11	9,871	387
4489	3374	2067	2280	1296	3873	3292345	67,52	9,601	388
1466	998	582	570	351	1128	1326373	78,29	9,371	389
667	471	317	330	165	698	738461	88,82	9,351	390
125	77	66	79	35	181	176200	95,50	9,021	391
29	23	13	10	7	44	50730	93,94	8,361	392
15611	12668	8889	10630	7662	16093	10123988	61,23	9,761	393
14467	11938	8478	10147	7323	12370	8878836	62,43	10,021	394
1059	685	383	453	326	2206	1126240	54,41	7,991	395
62	27	16	20	2	1162	96176	47,47	6,341	396
19	15	10	8	4	47	14970	70,28	8,701	397
4	3	2	2	7	308	7766	46,23	6,751	398
15611	12668	8889	10630	7662	16093	10123988	61,23	9,761	399

NOCH: TABELLE 15

HAUPTMIETERHAUSHALTE IN WOHNUNGEN

DAVON MIT

LFD. NR.	GEGENSTAND DER NACHWEISUNG	HAUPT- MIETER- HAUSHALTE INS- GESAMT 1)	UNTER 2,00	2,00 2,50	2,50 3,00	3,00 3,50
		1	2	3	4	5

NOCH: INSGESAMT
DARUNTER: NICHTDEUTSCH
IN WOHNUNGEN

400	MIT BAD UND WC, MIT SAMMELHEIZUNG	9 965	45	25	35	34
401	MIT BAD UND WC, OHNE SAMMELHEIZUNG	1 781	10	10	8	13
402	OHNE BAD, MIT WC IN DER WOHNUNG	452	8	11	7	7
403	MIT BAD, OHNE WC IN DER WOHNUNG	16	-	-	-	-
404	OHNE BAD, OHNE WC IN DER WOHNUNG	92	-	-	3	1
405	ZUSAMMEN	12 306	63	46	53	55

DARUNTER: ARBEITNEHMER
IN WOHNUNGEN

406	MIT BAD UND WC, MIT SAMMELHEIZUNG	6 222	26	16	23	20
407	MIT BAD UND WC, OHNE SAMMELHEIZUNG	1 157	6	5	7	8
408	OHNE BAD, MIT WC IN DER WOHNUNG	277	7	6	6	4
409	MIT BAD, OHNE WC IN DER WOHNUNG	10	-	-	-	-
410	OHNE BAD, OHNE WC IN DER WOHNUNG	43	-	-	-	-
411	ZUSAMMEN	7 709	39	27	37	32

NOCH: HAUSHALTE IN NACH 1948 ERRICHTETEN GEBÄUDEN

BEZUGSPERSON 2) DES HAUSHALTS IST
SELBSTSTÄNDIGER 3) MIT ... PERSONEN

412	1	5 700	16	8	11	10
413	DARUNTER WEIBLICH	1 729	5	2	4	2
414	2	5 488	9	5	5	8
415	3	3 203	7	1	5	9
416	4	2 020	4	4	1	4
417	5	479	-	-	-	-
418	6 UND MEHR	104	-	-	-	-
419	ZUSAMMEN	16 914	36	18	23	31

IN WOHNUNGEN

420	MIT BAD UND WC, MIT SAMMELHEIZUNG	14 857	30	13	18	19
421	MIT BAD UND WC, OHNE SAMMELHEIZUNG	1 748	5	4	4	2
422	OHNE BAD, MIT WC IN DER WOHNUNG	225	1	1	1	1
423	MIT BAD, OHNE WC IN DER WOHNUNG	36	-	-	-	-
424	OHNE BAD, OHNE WC IN DER WOHNUNG	48	-	-	-	-
425	ZUSAMMEN	16 914	36	18	23	31

BEAMTER / ANGESTELLTER 4) MIT ... PERS.

426	1	58 604	75	42	57	75
427	DARUNTER WEIBLICH	34 480	35	15	34	40
428	2	45 078	51	26	33	40
429	3	25 639	31	25	27	33
430	4	13 596	28	8	14	33
431	5	2 347	3	5	5	3
432	6 UND MEHR	466	-	1	-	-
433	ZUSAMMEN	145 730	188	107	136	184

IN WOHNUNGEN

434	MIT BAD UND WC, MIT SAMMELHEIZUNG	127 654	152	85	102	142
435	MIT BAD UND WC, OHNE SAMMELHEIZUNG	16 223	20	21	25	32
436	OHNE BAD, MIT WC IN DER WOHNUNG	1 456	7	1	8	8
437	MIT BAD, OHNE WC IN DER WOHNUNG	174	1	-	-	2
438	OHNE BAD, OHNE WC IN DER WOHNUNG	223	-	-	1	-
439	ZUSAMMEN	145 730	188	107	136	184

ARBEITER 5) MIT ... PERSONEN

440	1	22 658	56	35	40	78
441	DARUNTER WEIBLICH	6 179	12	5	9	17
442	2	27 092	52	27	41	52
443	3	19 782	39	25	31	36
444	4	12 124	23	14	16	19
445	5	3 616	11	2	5	3
446	6 UND MEHR	1 361	2	2	4	-
447	ZUSAMMEN	86 633	183	104	137	195

IN WOHNUNGEN

448	MIT BAD UND WC, MIT SAMMELHEIZUNG	70 144	110	60	100	130
449	MIT BAD UND WC, OHNE SAMMELHEIZUNG	14 432	54	34	28	49
450	OHNE BAD, MIT WC IN DER WOHNUNG	1 768	18	8	7	16
451	MIT BAD, OHNE WC IN DER WOHNUNG	129	1	1	-	-
452	OHNE BAD, OHNE WC IN DER WOHNUNG	160	-	-	2	-
453	ZUSAMMEN	86 633	183	104	137	195

NICHTERWERBSTÄTIGER MIT ... PERSONEN

454	1	123 937	354	210	231	325
455	DARUNTER WEIBLICH	92 181	233	127	166	198
456	2	61 583	125	49	70	78
457	3	10 833	28	12	16	19
458	4	4 351	5	6	4	6
459	5	1 653	3	2	2	2
460	6 UND MEHR	681	2	-	4	-
461	ZUSAMMEN	203 038	517	279	327	437

IN WOHNUNGEN

462	MIT BAD UND WC, MIT SAMMELHEIZUNG	163 942	356	171	217	287
463	MIT BAD UND WC, OHNE SAMMELHEIZUNG	32 990	119	77	78	87
464	OHNE BAD, MIT WC IN DER WOHNUNG	5 454	38	28	25	61
465	MIT BAD, OHNE WC IN DER WOHNUNG	302	-	3	-	-
466	OHNE BAD, OHNE WC IN DER WOHNUNG	350	4	-	7	2
467	ZUSAMMEN	203 038	517	279	327	437

1) OHNE HAUPTMIETERHAUSHALTE IN FREIZEITWOHNEINHEITEN. - 2) PERSON, DIE UEBERWIEGEND ZUM UNTERHALT DES HAUSHALTS BEITRÄGT. - 3) EINSCHL. MITHELFEDE FAMILIENANGEHÖRIGE. - 4) EINSCHL. AUSZUBILDENDE, KAUFM./TECHN., BEAMTENANWÄRTER. - 5) EINSCHL. AUSZUBILDENDE, GEWERBLICH. - 6) MIT MITTELN DES SOZIALEN WOHNUNGSBAUS GEFÖRDERT (I. FÖRDERUNGSWEG).

NACH M2 - MIETPREISSTUFEN												LFD. NR.
EINER MONATLICHEN MIETE JE M2 VOM ... BIS UNTER ... DM												
	3,50	4,00	4,50	5,00	5,50	6,00	6,50	7,00	7,50			
	4,00	4,50	5,00	5,50	6,00	6,50	7,00	7,50	8,00			
	6	7	8	9	10	11	12	13	14			
WOHNUNGEN NICHT ÖFFENTLICH GEFÖRDERT												
34	33	64	76	172	259	221	255	326	373	400		
13	15	33	59	87	127	128	114	129	120	401		
7	14	43	40	43	31	27	17	13	41	402		
-	-	-	1	2	-	1	-	-	-	403		
1	1	3	2	4	8	5	6	1	-	404		
55	63	143	178	388	425	382	392	469	497	405		
20	18	37	42	112	128	148	163	212	242	406		
8	10	20	40	65	88	91	82	85	69	407		
4	7	24	25	28	22	19	9	7	21	408		
-	-	-	1	-	-	-	-	-	-	409		
-	-	3	-	2	5	1	2	1	-	410		
32	35	84	188	287	243	259	256	305	313	411		
ERRICHTETEN GEBÄUDEEN, WOHNUNGEN ZUSAMMEN												
10	21	41	53	85	134	179	189	257	267	412		
2	6	11	18	28	41	54	61	79	85	413		
8	10	43	50	187	156	261	349	451	471	414		
9	9	16	31	62	106	147	211	360	338	415		
4	11	17	23	36	56	84	136	191	215	416		
-	2	5	9	12	18	32	63	63	411	417		
-	1	1	2	1	6	6	6	6	111	418		
31	54	123	162	380	468	695	923	1328	1289	419		
19	32	86	99	179	291	481	730	1171	1169	420		
9	17	30	59	187	158	189	182	141	114	421		
2	5	7	4	11	17	21	9	12	61	422		
-	-	-	-	3	-	3	1	-	-	423		
1	-	-	-	1	1	1	1	4	-	424		
31	54	123	162	380	468	695	923	1328	1289	425		
75	128	272	484	1081	1512	2388	2776	3955	3913	426		
40	70	159	268	551	899	1454	1723	2551	2465	427		
40	90	197	481	972	1486	2668	3461	5465	4765	428		
33	41	122	232	453	814	1528	2288	3882	3434	429		
33	32	47	186	233	354	680	1244	2232	2085	430		
5	7	12	25	54	67	113	201	374	333	431		
-	1	8	7	12	15	28	27	78	72	432		
184	299	658	1255	2725	4248	7389	9997	15986	14602	433		
142	183	370	785	1536	2563	5196	8134	14322	13233	434		
32	97	243	486	1061	1511	2821	1768	1682	1332	435		
8	14	36	56	115	156	143	71	46	28	436		
2	3	5	2	6	14	17	15	8	81	437		
-	2	4	7	7	7	12	9	8	11	438		
184	299	658	1255	2725	4248	7389	9997	15986	14602	439		
78	99	186	298	642	949	1291	1368	1844	1726	440		
17	26	40	70	179	288	392	450	686	586	441		
52	81	212	395	768	1158	1869	2512	3953	3112	442		
36	42	124	224	481	806	1339	2141	3650	2889	443		
19	48	71	145	325	525	860	1290	2272	2123	444		
7	14	46	78	189	167	280	378	652	572	445		
3	4	21	29	37	51	96	131	250	204	446		
195	288	658	1169	2360	3656	5735	7820	12621	10626	447		
130	151	304	499	1062	1771	3872	5536	11120	9430	448		
49	91	260	523	1053	1595	2425	2157	1428	1137	449		
-	44	86	140	231	270	212	99	55	51	450		
-	1	3	5	8	13	19	22	15	31	451		
-	1	5	2	6	7	17	6	3	51	452		
195	288	658	1169	2360	3656	5735	7820	12621	10626	453		
325	513	1091	2217	4161	6816	8802	9781	14368	12563	454		
198	339	797	1621	3050	5074	6585	7532	11474	9831	455		
78	198	532	1143	2311	3764	5686	6805	10136	7599	456		
6	23	66	149	268	495	741	1129	2049	1582	457		
19	15	27	61	86	141	261	415	846	710	458		
7	11	24	15	38	45	89	152	292	286	459		
2	3	6	17	18	22	41	46	125	119	460		
437	763	1746	3682	6882	11283	15620	18328	27816	22859	461		
287	436	791	1598	3152	5911	9354	13154	24020	20287	462		
87	235	729	1546	3126	4572	5579	4765	3535	2322	463		
-	85	221	433	580	747	608	344	223	228	464		
-	1	3	12	17	31	61	50	29	151	465		
2	6	2	13	7	22	18	15	9	71	466		
437	763	1746	3682	6882	11283	15620	18328	27816	22859	467		

NOCH: TABELLE 15

HAUPTMIETERHAUSHALTE IN WOHNUNGEN

LFD. NR.	GEGENSTAND DER NACHWEISUNG	DAVON MIT				
		8,00	8,50	9,00	9,50	10,00
		8,50	9,00	9,50	10,00	11,00
		15	16	17	18	19

NOCH: INSGESAMT
DARUNTER: NICHTDEUTSCH
IN WOHNUNGEN

400	MIT BAD UND WC, MIT SAMMELHEIZUNG	427	462	503	423	916
401	MIT BAD UND WC, OHNE SAMMELHEIZUNG	124	64	69	63	158
402	OHNE BAD, MIT WC IN DER WOHNUNG	12	9	5	2	8
403	MIT BAD, OHNE WC IN DER WOHNUNG	1	-	-	-	2
404	OHNE BAD, OHNE WC IN DER WOHNUNG	2	-	2	2	-
405	ZUSAMMEN	566	535	579	490	1084

DARUNTER: ARBEITNEHMER
IN WOHNUNGEN

406	MIT BAD UND WC, MIT SAMMELHEIZUNG	272	310	314	283	592
407	MIT BAD UND WC, OHNE SAMMELHEIZUNG	81	46	48	41	181
408	OHNE BAD, MIT WC IN DER WOHNUNG	7	6	3	2	4
409	MIT BAD, OHNE WC IN DER WOHNUNG	-	-	-	-	2
410	OHNE BAD, OHNE WC IN DER WOHNUNG	2	-	1	1	-
411	ZUSAMMEN	362	362	366	327	699

NOCH: HAUSHALTE IN NACH 1948 ERRICHTETEN GEBÄUDEN,

BEZUGSPERSON 2) DES HAUSHALTS IST
SELBSTSTÄNDIGER 3) MIT ... PERSONEN

412	1	271	245	266	225	480
413	DARUNTER WEIBLICH	83	73	86	82	141
414	2	341	323	307	250	456
415	3	220	221	196	146	244
416	4	137	134	126	84	132
417	5	27	28	25	32	41
418	6 UND MEHR	6	7	6	5	6
419	ZUSAMMEN	1 002	958	926	742	1359

420	IN WOHNUNGEN	893	892	868	693	1268
421	MIT BAD UND WC, MIT SAMMELHEIZUNG	97	57	54	48	79
422	MIT BAD UND WC, OHNE SAMMELHEIZUNG	9	7	3	1	9
423	OHNE BAD, MIT WC IN DER WOHNUNG	2	1	1	-	2
424	MIT BAD, OHNE WC IN DER WOHNUNG	1	1	-	-	1
425	OHNE BAD, OHNE WC IN DER WOHNUNG	1 002	958	926	742	1359

BEAMTER / ANGESTELLTER 4) MIT ... PERS.

426	1	3 570	3453	3512	2673	4847
427	DARUNTER WEIBLICH	2 172	2208	2165	1654	2937
428	2	3 616	3172	3077	2218	3202
429	3	2 278	1987	1799	1224	1341
430	4	1 173	998	877	602	680
431	5	197	168	132	103	189
432	6 UND MEHR	28	35	23	21	20
433	ZUSAMMEN	10 862	9813	9428	6841	10199

434	IN WOHNUNGEN	10 812	9165	8782	6394	9331
435	MIT BAD UND WC, MIT SAMMELHEIZUNG	792	592	592	420	807
436	MIT BAD UND WC, OHNE SAMMELHEIZUNG	46	48	38	23	45
437	OHNE BAD, MIT WC IN DER WOHNUNG	8	7	15	2	13
438	MIT BAD, OHNE WC IN DER WOHNUNG	4	1	1	2	3
439	OHNE BAD, OHNE WC IN DER WOHNUNG	10 862	9813	9428	6841	10199

ARBEITER 5) MIT ... PERSONEN

440	1	1 410	1271	1278	986	1318
441	DARUNTER WEIBLICH	482	354	369	241	306
442	2	2 160	1895	1811	1345	1291
443	3	1 749	1369	1385	841	596
444	4	966	879	828	477	252
445	5	288	272	224	160	71
446	6 UND MEHR	128	104	108	65	20
447	ZUSAMMEN	6 701	5790	5626	3874	3548

448	IN WOHNUNGEN	6 836	5387	5243	3610	3898
449	MIT BAD UND WC, MIT SAMMELHEIZUNG	684	367	348	243	425
450	MIT BAD UND WC, OHNE SAMMELHEIZUNG	49	33	38	19	20
451	OHNE BAD, MIT WC IN DER WOHNUNG	8	3	2	1	4
452	MIT BAD, OHNE WC IN DER WOHNUNG	4	-	3	1	3
453	OHNE BAD, OHNE WC IN DER WOHNUNG	6 701	5790	5626	3874	3548

NICHTERWERBSTÄTIGER MIT ... PERSONEN

454	1	9 181	8803	7551	5205	5550
455	DARUNTER WEIBLICH	7 132	6244	5892	4001	4263
456	2	4 737	4819	3518	2238	1943
457	3	848	733	639	449	274
458	4	374	294	265	191	181
459	5	138	95	111	104	30
460	6 UND MEHR	64	48	54	30	12
461	ZUSAMMEN	15 342	13192	12158	8217	7870

462	IN WOHNUNGEN	14 848	12285	11463	7764	7279
463	MIT BAD UND WC, MIT SAMMELHEIZUNG	1 050	741	501	366	535
464	MIT BAD UND WC, OHNE SAMMELHEIZUNG	226	154	154	78	53
465	OHNE BAD, MIT WC IN DER WOHNUNG	15	7	9	6	2
466	MIT BAD, OHNE WC IN DER WOHNUNG	3	5	11	3	1
467	OHNE BAD, OHNE WC IN DER WOHNUNG	15 342	13192	12158	8217	7870

1) OHNE HAUPTMIETERHAUSHALTE IN FREIZEITWOHNEINHEITEN.- 2) PERSON, DIE UEBERWIEGEND ZUM UNTAXHALT DES HAUSHALTS BEITRÄGT.- 3) EINSCHL. MITHELFEHDE FAMILIENANGEHÖRIGE.- 4) EINSCHL. AUSZUBILDENDE, KAUFM./TECHN., BEAMTENANWALTER.- 5) EINSCHL. AUSZUBILDENDE, GEWERBLICH.- 6) MIT MITTELN DES SOZIALEN WOHNUNGSBAUS GEFOERDERT (I. FOERDERUNGSWEG).

NACH M2 - MIETPREISSTUFEN

EINER MONATLICHEN MIETE JE M2 VON ... BIS UNTER ... DM							FLAECHE	DURCH- SCHN.- FLAECHE	DURCHSCHN.- M2- MIETE	LFD. NR.
11,00	12,00	13,00	14,00	16,00	UND MEHR	OHNE MIET- ANGABEN	DER WOHNUNGEN MIT MIETANGABE			
12,00	13,00	14,00	16,00				M2	M2	DM	
20	21	22	23	24	25	26	27	28		

WOHNUNGEN NICHT OEFFENTLICH GEFORDERT

791	795	686	910	1021	1113	549946	62,13	10,821	400
69	42	29	46	43	221	82978	53,19	7,971	401
4	3	1	-	2	141	15019	48,29	5,471	402
-	4	1	1	-	3	851	65,46	10,261	403
1	1	-	2	1	47	1807	40,16	6,221	404
865	845	717	959	1067	1525	650601	60,35	10,321	405
519	497	437	592	629	598	360465	64,00	10,921	406
44	23	19	27	28	123	56257	54,41	7,931	407
2	3	1	-	-	83	9818	50,61	5,301	408
-	3	1	-	-	3	495	70,71	11,461	409
1	-	-	1	1	21	922	41,91	6,251	410
566	526	458	620	658	828	427957	62,12	10,391	411

ERRICHTETEN GEBAEUDEN, WOHNUNGEN ZUSAMMEN

417	357	338	430	479	921	305373	63,90	10,601	412
135	104	95	139	113	282	93912	64,90	10,321	413
348	314	194	268	235	501	377833	77,00	9,791	414
173	143	95	180	87	276	248298	84,83	9,271	415
118	90	65	80	37	235	170351	95,43	9,311	416
24	22	19	17	11	47	44245	102,42	9,431	417
1	8	6	4	-	17	9158	105,26	9,291	418
1081	934	717	899	849	1997	1155258	77,45	9,801	419
1014	891	680	861	816	1663	1043243	79,07	10,021	420
61	37	33	30	32	201	101008	65,29	7,801	421
2	2	1	5	1	88	7965	58,14	7,251	422
3	3	3	3	-	6	2502	83,40	9,921	423
1	1	-	-	-	39	540	60,80	8,511	424
1081	934	717	899	849	1997	1155258	77,45	9,801	425
4053	3686	2735	3537	2630	7238	2636033	51,32	9,661	426
2464	2191	1549	1946	1268	3582	1585162	51,44	9,521	427
2275	1694	1082	1124	652	3311	2827991	67,71	8,781	428
872	582	343	337	206	1768	1815266	76,04	8,381	429
403	300	185	195	111	976	1073500	85,86	8,391	430
67	44	34	40	20	231	195820	92,54	8,361	431
18	9	7	3	6	47	41052	97,98	8,271	432
7688	6315	4386	5236	3625	13571	8589662	64,99	8,911	433
7182	5983	4199	5088	3477	11398	7700293	66,24	9,071	434
481	312	178	218	146	1458	832801	56,40	7,491	435
17	12	4	6	-	536	42811	46,53	6,801	436
7	7	4	4	2	24	9875	65,83	8,221	437
1	1	1	-	-	155	3882	57,89	6,911	438
7688	6315	4386	5236	3625	13571	8589662	64,99	8,911	439
1030	927	786	888	660	3572	908243	47,59	8,641	440
239	197	162	180	118	931	260651	49,67	8,341	441
857	644	385	315	163	1994	1563341	62,29	8,071	442
333	177	92	73	28	1312	1288492	69,76	7,761	443
128	56	32	31	5	749	848820	74,62	7,641	444
25	6	5	12	2	233	265272	78,41	7,531	445
8	5	-	-	1	88	105460	82,84	7,571	446
2381	1815	1220	1319	859	7948	4979628	63,29	7,981	447
2136	1654	1151	1249	801	6434	4141524	65,01	8,231	448
230	152	65	69	56	1841	761718	56,88	6,871	449
9	4	3	-	-	364	65873	46,92	5,781	450
4	5	1	-	-	18	7510	63,11	7,151	451
2	-	-	1	2	99	3003	49,23	6,531	452
2381	1815	1220	1319	859	7948	4979628	63,29	7,981	453
3627	2766	2065	2586	2039	13932	5556676	50,51	8,071	454
2701	1956	1366	1670	1160	8769	4304313	51,60	8,041	455
1155	727	486	493	246	3645	3589654	61,96	7,701	456
146	97	52	60	30	928	701298	70,80	7,761	457
54	27	35	24	12	391	304926	77,00	7,821	458
16	5	8	10	2	168	121001	81,48	7,781	459
4	1	-	3	-	60	54817	88,27	7,661	460
5002	3623	2566	3176	2329	19124	18328372	56,16	7,901	461
4640	3428	2448	3029	2229	15595	8509115	57,36	8,201	462
317	185	107	136	92	2190	1624813	52,75	6,561	463
40	9	8	9	1	1101	171976	39,51	6,061	464
5	-	2	1	2	31	15737	58,87	6,851	465
-	1	1	1	5	207	6731	47,87	6,051	466
5002	3623	2566	3176	2329	19124	18328372	56,16	7,901	467

NOCH: TABELLE 15

HAUPTMIETERHAUSHALTE IN WOHNUNGEN

LFD. NR.	GEGENSTAND DER NACHWEISUNG	HAUPT- MIETER- HAUSHALTE INS- GESAMT 1)	DAVON MIT				
			UNTER 2,00	2,00 - 2,50	2,50 - 3,00	3,00 - 3,50	
		1	2	3	4	5	
NOCH: HAUSHALTE IN NACH 1948							
INSGESAMT MIT ... PERSONEN							
468	1	210 899	501	295	339	488	
469	DARUNTER WEIBLICH	134 489	285	149	213	257	
470	2	139 161	237	107	149	178	
471	3	59 457	105	63	79	97	
472	4	32 091	60	32	35	62	
473	5	8 095	17	8	13	17	
474	6 UND MEHR	2 612	4	3	8	5	
475	ZUSAMMEN	452 315	924	508	623	847	
IN WOHNUNGEN							
476	MIT BAD UND WC, MIT SAMMELHEIZUNG	376 597	648	329	437	578	
477	MIT BAD UND WC, OHNE SAMMELHEIZUNG	65 393	206	136	135	177	
478	OHNE BAD, MIT WC IN DER WOHNUNG	8 903	64	38	41	87	
479	MIT BAD, OHNE WC IN DER WOHNUNG	641	2	4	-	2	
480	OHNE BAD, OHNE WC IN DER WOHNUNG	781	4	1	10	3	
481	ZUSAMMEN	452 315	924	508	623	847	
DARUNTER: NICHTDEUTSCH IN WOHNUNGEN							
482	MIT BAD UND WC, MIT SAMMELHEIZUNG	25 027	67	40	57	63	
483	MIT BAD UND WC, OHNE SAMMELHEIZUNG	5 605	21	18	13	27	
484	OHNE BAD, MIT WC IN DER WOHNUNG	1 129	15	12	10	15	
485	MIT BAD, OHNE WC IN DER WOHNUNG	40	-	-	-	-	
486	OHNE BAD, OHNE WC IN DER WOHNUNG	131	-	-	3	1	
487	ZUSAMMEN	31 932	103	70	83	106	
DARUNTER: ARBEITNEHMER IN WOHNUNGEN							
488	MIT BAD UND WC, MIT SAMMELHEIZUNG	15 348	33	24	35	41	
489	MIT BAD UND WC, OHNE SAMMELHEIZUNG	3 586	14	10	10	16	
490	OHNE BAD, MIT WC IN DER WOHNUNG	663	10	6	7	8	
491	MIT BAD, OHNE WC IN DER WOHNUNG	25	-	-	-	-	
492	OHNE BAD, OHNE WC IN DER WOHNUNG	66	-	-	1	-	
493	ZUSAMMEN	19 688	57	40	53	65	
HAUSHALTE IN OEFFENTLICH GEFORDERTEN VON ... BIS 1949 -							
IN WOHNUNGEN							
494	MIT BAD UND WC, MIT SAMMELHEIZUNG	53 883	67	39	68	86	
495	MIT BAD UND WC, OHNE SAMMELHEIZUNG	26 777	68	47	48	68	
496	OHNE BAD, MIT WC IN DER WOHNUNG	4 619	16	9	11	34	
497	MIT BAD, OHNE WC IN DER WOHNUNG	257	-	1	-	-	
498	OHNE BAD, OHNE WC IN DER WOHNUNG	294	-	-	2	1	
499	ZUSAMMEN	85 740	151	96	129	189	
IN WOHNUNGEN							
500	MIT BAD UND WC, MIT SAMMELHEIZUNG	96 000	107	49	64	84	
501	MIT BAD UND WC, OHNE SAMMELHEIZUNG	12 454	26	20	19	20	
502	OHNE BAD, MIT WC IN DER WOHNUNG	959	1	3	3	4	
503	MIT BAD, OHNE WC IN DER WOHNUNG	124	-	-	-	1	
504	OHNE BAD, OHNE WC IN DER WOHNUNG	101	-	-	1	-	
505	ZUSAMMEN	109 638	134	72	87	109	
IN WOHNUNGEN							
506	MIT BAD UND WC, MIT SAMMELHEIZUNG	52 963	54	22	28	46	
507	MIT BAD UND WC, OHNE SAMMELHEIZUNG	2 638	7	1	4	8	
508	OHNE BAD, MIT WC IN DER WOHNUNG	110	-	1	-	4	
509	MIT BAD, OHNE WC IN DER WOHNUNG	-	-	-	-	-	
510	OHNE BAD, OHNE WC IN DER WOHNUNG	-	-	-	-	-	
511	ZUSAMMEN	55 711	61	24	32	58	
IN WOHNUNGEN							
512	MIT BAD UND WC, MIT SAMMELHEIZUNG	19 149	15	8	14	12	
513	MIT BAD UND WC, OHNE SAMMELHEIZUNG	618	1	4	1	1	
514	OHNE BAD, MIT WC IN DER WOHNUNG	27	-	-	-	-	
515	MIT BAD, OHNE WC IN DER WOHNUNG	-	-	-	-	-	
516	OHNE BAD, OHNE WC IN DER WOHNUNG	-	-	-	-	-	
517	ZUSAMMEN	19 794	16	12	15	13	

1) OHNE HAUPTMIETERHAUSHALTE IN FREIZEITWOHNEINHEITEN.- 2) PERSON, DIE UEBERWIEGEND ZUM UNTERHALT DES HAUSHALTS BEITRAEGT. - 3) EINSCHL. MITHELFFENDE FAMILIENANGEHOERIGE.- 4) EINSCHL. AUSZUBILDENDE, KAUFM./TECHN., BEAMTENANWAERTER.- 5) EINSCHL. AUSZUBILDENDE, GEWERBLICH. - 6) MIT MITTELN DES SOZIALEN WOHNUNGSBAUS GEFORDERT (1. FOERDERUNGSWEG).

NUNGEN
ON MIT

NACH M2 - MIETPREISSTUFEN

EINER MONATLICHEN MIETE JE M2 VON ... BIS UNTER ... DM

	3,50	4,00	4,50	5,00	5,50	6,00	6,50	7,00	7,50	LFD. NR.
0	4,00	4,50	5,00	5,50	6,00	6,50	7,00	7,50	8,00	
6										
7										
8										
9										
10										
11										
12										
13										
14										

H 1948

ERRICHTETEN GEBAEUDEN, WOHNUNGEN ZUSAMMEN

488	761	1590	3052	5889	9411	12652	14114	20424	18469	468
257	441	1007	1977	3808	6302	8485	9766	14710	12967	469
178	379	984	1989	4158	6564	10484	13127	20085	15893	470
97	115	328	636	1264	2221	3747	5769	9941	8243	471
62	106	162	335	678	1076	1885	3085	5541	5133	472
17	34	85	121	210	291	500	763	1381	1232	473
5	9	36	55	68	92	171	210	459	406	474
847	1404	3185	6188	12267	19655	29439	37068	57751	49376	475

578

578	802	1551	2901	5929	10536	18103	27554	50633	44119	476
177	440	1262	2614	5347	7836	10214	8872	6706	4905	477
87	148	350	633	937	1190	984	523	336	313	478
2	5	11	19	34	59	108	88	56	26	479
3	9	11	21	20	34	38	31	20	13	480
847	1404	3185	6188	12267	19655	29439	37068	57751	49376	481

63

63	64	116	180	410	623	904	1401	2831	2879	482
27	50	116	214	443	661	906	738	508	428	483
15	29	77	98	140	130	106	64	34	22	484
-	-	2	1	4	5	7	2	2	-	485
1	1	3	2	5	10	4	8	3	-	486
186	144	314	495	1082	1429	1927	2213	3378	3329	487

41

41	35	71	111	278	363	616	880	1728	1641	488
16	36	79	153	311	458	591	474	307	240	489
8	17	49	67	93	81	64	34	15	9	490
-	-	2	1	-	4	2	2	1	-	491
-	-	3	-	2	6	2	3	1	-	492
65	88	204	332	684	912	1275	1393	2052	1890	493

WERTEN

BIS

1949 -

WOHNUNGEN IN GEBAEUDEN
ERRICHTET
1957

86	182	496	1136	2416	4344	6135	5814	6828	5535	494
68	239	823	1747	3579	4889	5662	3461	2317	988	495
34	73	143	367	669	899	640	320	169	142	496
-	-	5	13	15	45	64	35	15	9	497
1	2	-	9	10	18	9	4	4	7	498
189	496	1467	3272	6689	10195	12510	9634	9333	6681	499

958 -

84	115	194	513	1237	2528	6136	12122	25389	15474	500
20	31	72	153	602	1142	2830	3526	1671	1006	501
4	5	12	21	27	69	133	71	77	110	502
1	-	-	1	1	8	20	38	30	7	503
-	-	-	2	1	2	11	9	8	2	504
189	151	278	690	1868	3749	9130	15766	27175	16599	505

969 -

46	41	60	115	239	471	971	2851	7969	11555	506
8	9	16	34	58	69	88	139	582	1048	507
4	1	5	25	7	10	22	7	4	-	508
-	-	-	-	-	-	-	-	-	-	509
-	-	-	-	-	-	-	-	-	-	510
58	51	81	174	304	550	1081	2997	8555	12603	511

9 UND

SPAETER

12	13	19	25	100	326	758	1290	2714	3612	512
1	9	14	5	6	17	23	44	89	130	513
-	-	2	2	6	5	1	2	-	-	514
-	-	-	-	-	-	-	-	-	-	515
-	-	-	-	-	-	-	-	-	-	516
13	22	35	32	112	348	774	1336	2803	3742	517

EIN-
GE-

NOCH: TABELLE 15

HAUPTMIETERHAUSHALTE IN WOHNUNGEN

LFD. NR.	GEGENSTAND DER NACHWEISUNG	DAVON MIT					
		8,00	8,50	9,00	9,50	10,00	
		8,50	9,00	9,50	10,00	11,00	
		15	16	17	18	19	

INSGESAMT MIT ... PERSONEN		NOCH: HAUSHALTE IN NACH 1948					
468	1	14 432	12972	12607	9089	12195	
469	DARUNTER WEIBLICH	9 789	8879	8512	5978	7647	
470	2	10 854	9409	8713	6051	6852	
471	3	5 095	4310	4019	2660	2455	
472	4	2 650	2305	2088	1354	1165	
473	5	650	563	492	399	251	
474	6 UND MEHR	226	194	191	121	58	
475	ZUSAMMEN	33 907	29753	28110	19674	22976	
IN WOHNUNGEN							
476	MIT BAD UND WC, MIT SAMMELHEIZUNG	30 989	27729	26356	18461	20976	
477	MIT BAD UND WC, OHNE SAMMELHEIZUNG	2 543	1757	1495	1077	1844	
478	OHNE BAD, MIT WC IN DER WOHNUNG	330	242	217	121	127	
479	MIT BAD, OHNE WC IN DER WOHNUNG	33	18	27	9	21	
480	OHNE BAD, OHNE WC IN DER WOHNUNG	12	7	15	6	8	
481	ZUSAMMEN	33 907	29753	28110	19674	22976	
DARUNTER: NICHTDEUTSCH IN WOHNUNGEN							
482	MIT BAD UND WC, MIT SAMMELHEIZUNG	1 956	1807	1844	1330	1055	
483	MIT BAD UND WC, OHNE SAMMELHEIZUNG	231	125	104	90	164	
484	OHNE BAD, MIT WC IN DER WOHNUNG	36	20	21	10	10	
485	MIT BAD, OHNE WC IN DER WOHNUNG	3	2	2	-	2	
486	OHNE BAD, OHNE WC IN DER WOHNUNG	2	-	2	3	-	
487	ZUSAMMEN	2 228	1954	1973	1433	1231	
DARUNTER: ARBEITNEHMER IN WOHNUNGEN							
488	MIT BAD UND WC, MIT SAMMELHEIZUNG	1 188	1165	1182	830	657	
489	MIT BAD UND WC, OHNE SAMMELHEIZUNG	135	76	70	53	106	
490	OHNE BAD, MIT WC IN DER WOHNUNG	20	9	11	8	5	
491	MIT BAD, OHNE WC IN DER WOHNUNG	1	-	2	-	2	
492	OHNE BAD, OHNE WC IN DER WOHNUNG	2	-	1	2	-	
493	ZUSAMMEN	1 346	1250	1266	893	770	
HAUSHALTE IN OEFFENTLICH GEFORDERTEN VON ... BIS 1949 -							
IN WOHNUNGEN							
494	MIT BAD UND WC, MIT SAMMELHEIZUNG	5 280	4312	3489	1900	323	
495	MIT BAD UND WC, OHNE SAMMELHEIZUNG	474	290	189	122	24	
496	OHNE BAD, MIT WC IN DER WOHNUNG	143	111	107	50	13	
497	MIT BAD, OHNE WC IN DER WOHNUNG	10	11	9	5	-	
498	OHNE BAD, OHNE WC IN DER WOHNUNG	1	-	1	3	-	
499	ZUSAMMEN	5 828	4724	3795	2080	360	
IN WOHNUNGEN							
500	MIT BAD UND WC, MIT SAMMELHEIZUNG	8 307	6722	5493	3129	531	
501	MIT BAD UND WC, OHNE SAMMELHEIZUNG	285	140	96	50	23	
502	OHNE BAD, MIT WC IN DER WOHNUNG	76	52	46	32	10	
503	MIT BAD, OHNE WC IN DER WOHNUNG	9	1	3	-	1	
504	OHNE BAD, OHNE WC IN DER WOHNUNG	2	3	1	-	-	
505	ZUSAMMEN	8 679	6918	5639	3211	565	
IN WOHNUNGEN							
506	MIT BAD UND WC, MIT SAMMELHEIZUNG	6 402	5329	5194	3773	689	
507	MIT BAD UND WC, OHNE SAMMELHEIZUNG	212	83	73	23	15	
508	OHNE BAD, MIT WC IN DER WOHNUNG	2	3	1	1	-	
509	MIT BAD, OHNE WC IN DER WOHNUNG	-	-	-	-	-	
510	OHNE BAD, OHNE WC IN DER WOHNUNG	-	-	-	-	-	
511	ZUSAMMEN	6 616	5415	5268	3797	704	
IN WOHNUNGEN							
512	MIT BAD UND WC, MIT SAMMELHEIZUNG	2 001	1842	1990	1234	414	
513	MIT BAD UND WC, OHNE SAMMELHEIZUNG	84	84	25	17	2	
514	OHNE BAD, MIT WC IN DER WOHNUNG	1	2	-	-	-	
515	MIT BAD, OHNE WC IN DER WOHNUNG	-	-	-	-	-	
516	OHNE BAD, OHNE WC IN DER WOHNUNG	-	-	-	-	-	
517	ZUSAMMEN	2 086	1928	2015	1251	416	

1) OHNE HAUPTMIETERHAUSHALTE IN FREIZEITWOHNEINHEITEN. - 2) PERSON, DIE UEBERWIEGEND ZUM UNTERHALT DES HAUSHALTS BEITRAEGT. - 3) EINSCHL. MITHELFEDE FAMILIENANGEHÖRIGE. - 4) EINSCHL. AUSZUBILDENDE, KAUFM./TECHN., BEAMTENANWÄRTER. - 5) EINSCHL. AUSZUBILDENDE, GEWERBLICH. - 6) MIT MITTELEN DES SOZIALEN WOHNUNGSBAUS GEFÖRDERT (1. FÖRDERUNGSWEG).

NACH M2 - MIETPREISSTUFEN

EINER MONATLICHEN MIETE JE M2 VON ... BIS UNTER ... DM										FLAECHE	DURCH- SCHN.- FLAECHE	DURCHSCHN.- M2- MIETE	LFD. NR.
11,00	12,00	13,00	14,00	16,00	16,00 UND MEHR	OHNE MIET- ANGABEN	M2	M2	DM	DER WOHNUNGEN MIT MIETANGABE			
20	21	22	23	24	25	26	27	28					

ERRICHTETEN GEBAEUDEN, WOHNUNGEN ZUSAMMEN

9127	7736	5844	7441	5888	25663	9406325	50,78	8,651	468
5539	4448	3172	3935	2659	13564	6244038	51,64	8,461	469
4635	3379	2067	2200	1296	9451	8358819	64,44	8,231	470
1524	999	582	570	351	4284	4053354	73,47	8,131	471
703	473	317	330	165	2351	2397597	80,62	8,121	472
132	77	66	79	35	679	626338	84,46	7,971	473
31	23	13	10	7	212	210487	87,70	7,801	474
16152	12687	8889	10630	7662	42640	25052920	61,15	8,351	475
14972	11956	8478	10147	7323	35090	21394175	62,65	8,611	476
1089	686	383	453	326	4890	3320340	54,88	6,901	477
68	27	16	20	2	2089	288625	42,36	6,141	478
19	15	10	8	4	71	35624	62,50	7,511	479
4	3	2	2	7	500	14156	50,38	6,481	480
16152	12687	8889	10630	7662	42640	25052920	61,15	8,351	481
837	796	686	910	1021	3150	1419424	64,88	8,951	482
73	42	29	46	43	515	281220	55,25	6,831	483
6	3	1	-	2	268	39107	45,42	5,581	484
-	4	1	1	5	2174	2174	62,11	6,101	485
1	1	2	2	76	2286	41,56	6,321	6,321	486
917	846	717	959	1067	4014	1744211	62,48	8,521	487
541	497	437	592	629	1774	898137	66,17	9,021	488
47	23	19	27	28	303	184019	56,05	6,781	489
4	3	1	-	-	142	25063	48,11	5,441	490
-	3	1	-	-	4	1334	63,52	8,351	491
1	-	-	1	1	40	1029	39,58	6,321	492
593	526	458	620	658	2263	1109582	63,68	8,561	493

WOHNUNGEN IN GEBAEUDEN ... ERRICHTET 1957

82	4	-	-	-	5427	2585772	53,36	7,191	494
15	1	-	-	-	1726	1295042	51,70	6,041	495
4	-	-	-	-	699	158909	40,54	5,881	496
-	-	-	-	-	28	13146	55,47	6,471	497
-	-	-	-	-	133	3724	52,45	5,811	498
101	5	-	-	-	8005	4056593	52,18	6,771	499

1968

121	4	-	-	-	7681	5580276	63,18	7,481	500
11	-	-	-	-	731	701988	59,88	6,591	501
1	-	-	-	-	206	28587	37,96	6,951	502
-	-	-	-	-	4	7508	62,57	6,961	503
-	-	-	-	-	59	2666	63,48	6,621	504
133	4	-	-	-	8681	6321025	62,61	7,381	505

1978

206	8	-	-	-	6940	3184791	69,20	8,041	506
4	-	-	-	-	165	162151	65,57	7,451	507
1	-	-	-	-	16	3841	40,86	5,781	508
-	-	-	-	-	-	-	-	-	509
-	-	-	-	-	-	-	-	-	510
211	8	-	-	-	7121	3350783	68,96	8,011	511

SPAETER

96	2	-	-	-	2672	1164500	70,67	7,961	512
-	-	-	-	-	62	34919	62,80	7,481	513
-	-	-	-	-	6	1112	52,95	6,191	514
-	-	-	-	-	-	-	-	-	515
-	-	-	-	-	-	-	-	-	516
96	2	-	-	-	2740	1200531	70,40	7,951	517

TABELLE 16

PERSONEN INSGESAMT SOWIE IM ALTER VON 60 UND MEHR JAHREN NACH ALTERSGRUPPEN UND WOHN-SITUATION

ALTER VON ... BIS UNTER ... JAHREN	PERSONEN IN HAUSHALTEN											PERSONEN OHNE EIGENE HAUS- HALTS- FUEHRUNG IN GEMEIN- SCHAFTS- UND AN- STALTS- UNTER- KUEFNEN
	PERSONEN INSGESAMT		ZUSAMMEN		DAVON IN							
					WOHNUNGEN/ SONSTIGEN WOHNEINHEITEN 1)		WOHNEINHEITEN IN GEBAEUDEN/ UNTERKUEFNEN MIT VOLLSTAE. WOHNEINNUTZUNG		FREI- ZEIT- WOHN- EIN- HEITEN			
	WOHN- BERECH- TIGT	DARUNTER: AM ORT DER HAUPT- WOHNUNG	WOHNBERECHTIGT	DARUNTER: AM ORT DER HAUPT- WOHNUNG	WOHN- BERECH- TIGT	DARUNTER: AM ORT DER HAUPT- WOHNUNG	WOHN- BERECH- TIGT	DARUNTER: AM ORT DER HAUPT- WOHNUNG				
	ANZAHL		[% SP1]		ANZAHL							
	1	2	3	4	5	6	7	8	9	10	11	
INSGESAMT												
UNTER 60	1244398	1210134	1231762	99,0	1197985	1219570	1189215	9699	8770	2493	12636	
60 - 65	90303	88956	89753	99,4	88415	88978	87830	592	585	183	550	
65 - 70	78232	77250	77534	99,1	76553	76800	75965	591	588	143	698	
70 - 75	70952	70261	69775	98,3	69089	68769	68196	895	893	111	1177	
75 - 80	72022	71463	69687	96,8	69136	68280	67811	1327	1325	80	2335	
80 - 85	46413	46079	42839	92,3	42518	41668	41390	1132	1128	39	3574	
85 UND MEHR	28841	28627	23221	80,5	23019	22392	22206	814	813	15	5620	
INSGESAMT	1631161	1592770	1604571	98,4	1566715	1586457	1552613	15050	14102	3064	26590	
DARUNTER: IN HAUSHALTEN NUR MIT PERSONEN IM ALTER VON 65 UND MEHR JAHREN 2)	210515	208862	210515	100,0	208862	206195	204852	4017	4010	303	-	
MAENNlich												
UNTER 60	630433	610473	621018	98,5	601477	614071	596599	5513	4878	1434	9415	
60 - 65	36819	36139	36589	99,4	35911	36266	35676	239	235	84	230	
65 - 70	29379	28904	29144	99,2	28670	28908	28507	164	163	72	235	
70 - 75	25549	25222	25251	98,8	24927	25011	24735	192	192	48	298	
75 - 80	24017	23759	23564	98,1	23306	23253	23047	260	259	51	453	
80 - 85	14257	14136	13611	95,5	13492	13363	13262	232	230	16	646	
85 UND MEHR	6707	6637	5981	89,2	5913	5837	5777	136	136	8	726	
INSGESAMT	767161	745270	755158	98,4	733696	746709	727603	6736	6093	1713	12003	
WEIBlich												
UNTER 60	613965	599661	610744	99,5	596508	605499	592616	4186	3892	1059	3221	
60 - 65	53484	52817	53164	99,4	52504	52712	52154	353	350	99	320	
65 - 70	48853	48346	48390	99,1	47883	47892	47458	427	425	71	463	
70 - 75	45403	45039	44524	98,1	44162	43758	43461	703	701	63	879	
75 - 80	48005	47704	46123	96,1	45830	45027	44764	1067	1066	29	1882	
80 - 85	32156	31943	29228	90,9	29026	28305	28128	900	898	23	2928	
85 UND MEHR	22134	21990	17240	77,9	17106	16555	16429	678	677	7	4894	
INSGESAMT	864000	847500	849413	98,3	833019	839748	825010	8314	8009	1351	14587	

1) OHNE PERSONEN IN WOHN-EINHEITEN IN GEBÄUDEN/UNTERKUNFTEN MIT VOLLSTÄNDIGER WOHN-EINHEITNUTZUNG; OHNE PERSONEN IN FREIZEITWOHN-EINHEITEN.- 2) IN WOHNUNGEN MIT NUR 1 HAUSHALT.

PERSONEN IN HAUSHALTEN INSGESAMT SOWIE IM ALTER VOM 60 UND MEHR JAHREN
NACH ALTERSGRUPPEN, HAUSHALTSGROSSE UND WOHN-SITUATION

TABELLE 17

ALTER VON ... BIS UNTER ... JAHREN	DAVON IN									
	PERSONEN IN HAUSHALTEN		WOHNEINHEITEN 2) VON						WOHNEINHEITEN IN GE- BAEUDEN/UNTERKUEFT.	
	INSGESAMT 1)		EIGENTUEMER- HAUSHALTEN		HAUPTMIETER- HAUSHALTEN		UNTERMETER- HAUSHALTEN		MIT VOLLSTAENDIGER WOHNHEIMNUTZUNG	
	ANZAHL	% VOM SP. 1)	ANZAHL	% VOM SP. 1)	ANZAHL	% VOM SP. 1)	ANZAHL	% VOM SP. 1)	ANZAHL	% VOM SP. 1)
	1	2	3	4	5	6	7	8	9	
IN HAUSHALTEN INSGESAMT										
UNTER 60	1 229 269	253 872	20,7	915 755	74,5	49 943	4,1	9 699	0,8	
60 - 65	89 570	24 032	26,8	63 517	70,9	1 429	1,6	592	0,7	
65 - 75	147 055	32 832	22,3	110 064	74,8	2 673	1,8	1 406	1,0	
75 - 85	112 407	21 049	18,7	86 232	76,7	2 667	2,4	2 459	2,2	
85 UND MEHR	23 206	4 054	17,5	17 500	75,4	838	3,6	814	3,5	
INSGESAMT	1 601 507	335 839	21,0	1 193 068	74,5	57 550	3,6	15 050	0,9	
DARUNTER: IN HAUSHALTEN NUR MIT PERSONEN IM ALTER VON 65 UND MEHR JAHREN 3)	210 212	36 150	17,2	170 045	80,9	-	-	4 017	1,9	
IN HAUSHALTEN MIT 1 PERSON										
UNTER 60	241 677	10 851	4,5	186 191	77,0	38 047	15,7	6 588	2,7	
60 - 65	22 764	3 170	13,9	18 152	79,7	1 112	4,9	330	1,4	
65 - 75	55 666	7 112	12,8	45 383	81,5	2 187	3,9	984	1,8	
75 - 85	60 986	7 023	11,5	49 720	81,5	2 307	3,8	1 936	3,2	
85 UND MEHR	15 076	1 472	9,8	12 142	80,5	779	5,2	683	4,5	
ZUSAMMEN	396 169	29 628	7,5	311 588	78,7	44 432	11,2	10 521	2,7	
DARUNTER: IN HAUSHALTEN NUR MIT 65JAEHRIGEN UND AELTEREN 3)	117 988	14 038	11,9	100 740	85,4	-	-	3 210	2,7	
IN HAUSHALTEN MIT 2 PERSONEN										
UNTER 60	305 473	48 083	15,7	248 972	81,5	6 858	2,2	1 560	0,5	
60 - 65	52 286	14 082	26,9	37 694	72,1	275	0,5	235	0,4	
65 - 75	79 003	20 029	25,4	58 068	73,5	439	0,6	467	0,6	
75 - 85	44 425	10 421	23,5	33 206	74,7	330	0,7	468	1,1	
85 UND MEHR	5 837	1 317	22,6	4 386	75,1	52	0,9	82	1,4	
ZUSAMMEN	487 024	93 932	19,3	382 326	78,5	7 954	1,6	2 812	0,6	
DARUNTER: IN HAUSHALTEN NUR MIT 65JAEHRIGEN UND AELTEREN 3)	91 216	21 670	23,8	68 744	75,4	-	-	802	0,9	
IN HAUSHALTEN MIT 3 UND MEHR PERSONEN										
UNTER 60	682 119	194 938	28,6	480 592	70,5	5 038	0,7	1 551	0,2	
60 - 65	14 520	6 780	46,7	7 671	52,8	42	0,3	27	0,2	
65 - 75	12 386	5 691	45,9	6 613	53,4	47	0,4	35	0,3	
75 - 85	6 996	3 605	51,5	3 386	47,3	30	0,4	55	0,8	
85 UND MEHR	2 293	1 265	55,2	972	42,4	7	0,3	49	2,1	
ZUSAMMEN	718 314	212 279	29,6	499 154	69,5	5 164	0,7	1 717	0,2	
DARUNTER: IN HAUSHALTEN NUR MIT 65JAEHRIGEN UND AELTEREN 3)	1 008	442	43,8	561	55,7	-	-	5	0,5	

1) OHNE PERSONEN IN FREIZEITWOHNEINHEITEN.- 2) OHNE PERSONEN IN WOHN-EINHEITEN IN GEBAEUDEN/UNTERKUEFTEN MIT VOLLSTAENDIGER WOHN-HEIMNUTZUNG.- 3) IN WOHNUNGEN MIT NUR 1 HAUSHALT.

TABELLE 18

PERSONEN IN EIGENTUMER- UND HAUPTMIETERHAUSHALTEN INSGESAMT SOWIE IM ALTER VON 60 UND MEHR JAHREN
NACH ALTERSGRUPPEN UND HAUSHALTSGROSSE SOWIE ZAHL DER RÄUME UND ÖFFENTLICHER FÖRDERUNG

ALTER VON ... BIS UNTER ... JAHREN	PERSONEN IN EIGENTUMER- UND HAUPTMIETERHAUS- HALTEN INSGESAMT	DAVON IN WOHNHEINHEITEN MIT ... RÄUMEN 1)					DARUNTER (VON SP. 1) IN ÖFFENTLICH GEFÖRDERTEN WOHNUNGEN 2)
		1	2	3	4	5 UND MEHR	
		1	2	3	4	5	
IN HAUSHALTEN INSGESAMT							
UNTER 60	1 169 627	16 736	47 020	220 319	450 424	435 128	466 621
60 - 65	87 549	714	2 877	22 868	35 776	25 314	38 171
65 - 75	142 896	1 458	6 922	48 317	54 660	31 539	62 093
75 - 85	107 281	2 084	9 141	44 514	33 300	18 242	43 258
85 UND MEHR	21 554	763	2 747	8 631	5 409	4 004	7 833
INSGESAMT	1 528 907	21 755	68 707	344 649	579 569	514 227	617 976
DARUNTER: IN HAUSHALTEN NUR MIT PERSONEN IM ALTER VON 65 UND MEHR JAHREN 3)	206 195	3 826	17 615	87 451	67 651	29 652	88 998
IN HAUSHALTEN MIT 1 PERSON							
UNTER 60	197 042	14 290	33 872	86 529	44 212	18 139	56 457
60 - 65	21 322	630	2 216	9 139	6 728	2 609	8 875
65 - 75	52 495	1 340	5 962	24 332	15 253	5 608	23 116
75 - 85	56 743	1 998	8 278	27 148	14 109	5 210	24 186
85 UND MEHR	13 614	726	2 558	6 241	2 864	1 225	5 282
ZUSAMMEN	341 216	18 984	52 886	153 389	83 166	32 791	117 916
DARUNTER: IN HAUSHALTEN NUR MIT PERSONEN IM ALTER VON 65 UND MEHR JAHREN 3)	114 778	3 709	16 391	55 090	29 313	10 275	50 254
IN HAUSHALTEN MIT 2 PERSONEN							
UNTER 60	297 055	1 708	7 800	87 197	138 626	61 724	114 422
60 - 65	51 776	74	566	12 923	24 164	14 049	23 989
65 - 75	78 097	103	879	23 044	35 076	18 995	34 750
75 - 85	43 627	75	778	16 760	17 152	8 862	17 135
85 UND MEHR	5 703	30	143	2 246	2 028	1 256	1 970
ZUSAMMEN	476 258	1 990	10 166	142 170	217 046	104 886	192 266
DARUNTER: IN HAUSHALTEN NUR MIT PERSONEN IM ALTER VON 65 UND MEHR JAHREN 3)	90 414	112	1 204	32 248	38 028	18 822	38 468
IN HAUSHALTEN MIT 3 UND MEHR PERSONEN							
UNTER 60	675 530	738	5 348	46 593	267 586	355 265	295 742
60 - 65	14 451	10	95	806	4 884	8 656	5 307
65 - 75	12 304	15	81	941	4 331	6 936	4 227
75 - 85	6 911	11	85	606	2 039	4 170	1 937
85 UND MEHR	2 237	7	46	144	517	1 523	581
ZUSAMMEN	711 433	781	5 655	49 090	279 357	376 550	307 794
DARUNTER: IN HAUSHALTEN NUR MIT PERSONEN IM ALTER VON 65 UND MEHR JAHREN 3)	1 003	5	20	113	310	555	276

1) EINSCHL. KÜCHE; BEI 10 UND MEHR RÄUMEN JE WOHNHEINHEIT WERDEN JEWEILS 10 RÄUME ZUGRUNDEGELEGT.- 2) MIT MITTELN DES SOZIALEN
WOHNUNGSBAUS GEFÖRDERT (1. FÖRDERUNGSWEG).- 3) IN WOHNUNGEN MIT NUR 1 HAUSHALT.

PERSONEN IN EIGENTUMER- UND HAUPTMIETERHAUSHALTEN INSGESAMT SOWIE IM ALTER VON 60 UND MEHR JAHREN
NACH ALTERSGRUPPEN, HAUSHALTSGROSSE UND FLAECHEN DER WOHNHEINHEITEN
- IN WOHNUNGEN UND SONSTIGEN WOHNHEINHEITEN INSGESAMT -

TABELLE 19A

ALTER VON ... BIS UNTER ... JAHREN	PERSONEN IN EIGENTUEMER- UND HAUPTMIETERHAUS- HALTEN INSGESAMT	DAVON IN WOHNHEIMTEILEN MIT EINER FLAECHE VON ... BIS UNTER ... M2						
		UNTER 40	40 - 60	60 - 80	80 - 100	100 - 120	120 UND MEHR	
		1	2	3	4	5	6	7
		IN HAUSHALTEN INSGESAMT						
UNTER 60	1 169 627	58 525	231 336	401 882	230 956	105 586	141 342	
60 - 65	87 549	3 259	24 891	32 412	12 548	6 104	8 335	
65 - 75	142 896	7 486	51 549	49 874	16 580	7 793	9 614	
75 - 85	107 281	10 164	47 100	29 777	9 834	4 830	5 576	
85 UND MEHR	21 554	3 256	8 936	4 996	1 911	1 070	1 385	
INSGESAMT	1 528 907	82 690	363 812	518 941	271 829	125 383	166 252	
DARUNTER: IN HAUSHALTEN NUR MIT PERSONEN IM ALTER VON 65 UND MEHR JAHREN 1)	206 195	19 370	91 813	61 563	17 945	7 811	7 693	
IN HAUSHALTEN MIT 1 PERSON								
UNTER 60	197 042	46 114	86 384	42 278	12 239	6 026	4 001	
60 - 65	21 322	2 537	9 416	6 293	1 713	677	686	
65 - 75	52 495	6 319	25 377	14 290	3 571	1 530	1 408	
75 - 85	56 743	9 112	28 857	12 622	3 385	1 507	1 260	
85 UND MEHR	13 614	3 062	6 465	2 656	748	377	306	
ZUSAMMEN	341 216	67 144	156 499	78 139	21 656	10 117	7 661	
DARUNTER: IN HAUSHALTEN NUR MIT PERSONEN IM ALTER VON 65 UND MEHR JAHREN 1)	114 778	17 786	57 862	26 962	6 791	2 962	2 415	
IN HAUSHALTEN MIT 2 PERSONEN								
UNTER 60	297 055	8 484	85 220	124 564	43 738	17 827	17 222	
60 - 65	51 776	655	14 208	21 624	7 754	3 504	4 031	
65 - 75	78 097	1 091	24 850	31 660	10 476	4 688	5 332	
75 - 85	43 627	998	17 463	15 308	5 076	2 305	2 477	
85 UND MEHR	5 703	172	2 279	1 830	704	332	386	
ZUSAMMEN	476 258	11 400	144 020	194 986	67 748	28 656	29 448	
DARUNTER: IN HAUSHALTEN NUR MIT PERSONEN IM ALTER VON 65 UND MEHR JAHREN 1)	90 414	1 570	33 804	34 302	10 938	4 766	5 034	
IN HAUSHALTEN MIT 3 UND MEHR PERSONEN								
UNTER 60	675 530	3 927	59 732	235 040	174 979	81 733	120 119	
60 - 65	14 451	67	1 267	4 495	3 081	1 923	3 618	
65 - 75	12 304	76	1 322	3 924	2 533	1 575	2 874	
75 - 85	6 911	54	780	1 847	1 373	1 018	1 839	
85 UND MEHR	2 237	22	192	510	459	361	693	
ZUSAMMEN	711 433	4 146	63 293	245 816	182 425	86 610	129 143	
DARUNTER: IN HAUSHALTEN NUR MIT PERSONEN IM ALTER VON 65 UND MEHR JAHREN 1)	1 003	14	147	299	216	83	244	

1) IN WOHNUNGEN MIT NUR 1 HAUSHALT.

PERSONEN IN EIGENTUEMER- UND HAUPTMIETERHAUSHALTEN INSGESAMT SOWIE IM ALTER VON 60 UND MEHR JAHREN
NACH ALTERSGRUPPEN, HAUSHALTSGROSSE UND FLAECHEN DER WOHNHEINHEITEN
- IN OEFFENTLICH GEFORDERTEN WOHNUNGEN *) -

TABELLE 198

ALTER VOM ... BIS UNTER ... JAHREN	PERSONEN IN EIGENTUEMER- UND HAUPTMIETERHAUS- HALTEN INSGESAMT	DAVON IN WOHNHEINHEITEN MIT EINER FLAECHE VON ... BIS UNTER ... M2					
		UNTER 40	40 - 60	60 - 80	80 - 100	100 - 120	120 UND MEHR
		1	2	3	4	5	6
IN HAUSHALTEN INSGESAMT							
UNTER 60	466 621	18 675	91 355	209 714	105 313	23 289	18 275
60 - 65	38 171	1 370	13 592	17 709	3 832	968	700
65 - 75	62 093	3 467	28 119	24 931	4 044	845	687
75 - 85	43 258	5 232	24 024	11 599	1 630	404	369
85 UND MEHR	7 833	1 682	4 186	1 508	277	88	92
INSGESAMT	617 976	30 426	161 276	265 461	115 096	25 594	20 123
DARUNTER: IN HAUSHALTEN NUR MIT PERSONEN IM ALTER VON 65 UND MEHR JAHREN 1)	88 998	9 980	48 219	26 502	3 229	612	456
IN HAUSHALTEN MIT 1 PERSON							
UNTER 60	56 457	14 556	28 114	11 418	1 757	369	243
60 - 65	8 875	1 055	4 664	2 750	318	42	46
65 - 75	23 116	2 997	13 308	6 015	603	96	97
75 - 85	24 186	4 825	14 582	4 225	401	76	77
85 UND MEHR	5 282	1 600	2 972	636	51	12	11
ZUSAMMEN	117 916	25 033	63 640	25 044	3 130	595	474
DARUNTER: IN HAUSHALTEN NUR MIT PERSONEN IM ALTER VON 65 UND MEHR JAHREN 1)	50 254	9 323	29 659	10 006	938	165	163
IN HAUSHALTEN MIT 2 PERSONEN							
UNTER 60	114 422	2 937	37 832	58 890	11 768	1 798	1 197
60 - 65	23 989	293	8 297	12 291	2 284	514	310
65 - 75	34 750	445	14 151	16 714	2 582	513	345
75 - 85	17 135	390	9 102	6 518	843	186	96
85 UND MEHR	1 970	69	1 142	645	89	13	12
ZUSAMMEN	192 266	4 134	70 524	95 058	17 566	3 024	1 960
DARUNTER: IN HAUSHALTEN NUR MIT PERSONEN IM ALTER VO 65 UND MEHR JAHREN 1)	38 468	646	18 500	16 378	2 242	428	274
IN HAUSHALTEN MIT 3 UND MEHR PERSONEN							
UNTER 60	295 742	1 182	25 409	139 406	91 788	21 122	16 835
60 - 65	5 307	22	631	2 668	1 230	412	344
65 - 75	4 227	25	660	2 202	859	236	245
75 - 85	1 937	17	340	856	386	142	196
85 UND MEHR	581	13	72	227	137	63	69
ZUSAMMEN	307 794	1 259	27 112	145 359	94 400	21 975	17 689
DARUNTER: IN HAUSHALTEN NUR MIT PERSONEN IM ALTER VON 65 UND MEHR JAHREN 1)	276	11	60	118	49	19	19

*) MIT MITTELN DES SOZIALEN WOHNUNGSBAUS GEFORDERT (1. FOERDERUNGSWEG). - 1) IN WOHNUNGEN MIT NUR 1 HAUSHALT.

TABELLE 19C PERSONEN IN EIGENTUEMER- UND HAUPTMIETERHAUSHALTEN INSGESAMT SOWIE IM ALTER VON 60 UND MEHR JAHREN NACH ALTERSGRUPPEN, HAUSHALTSGROESSE UND FLAECHE DER WOHNHEINHEITEN - IN NICHT OEFFENTLICH GEFOERDERTEN WOHNUNGEN -

ALTER VON ... BIS UNTER ... JAHREN	PERSONEN IN EIGENTUEMER- UND HAUPTMIETERHAUS- HALTEN INSGESAMT	DAVON IN WOHNHEINHEITEN MIT EINER FLAECHE VON ... BIS UNTER ... M2					
		UNTER 40	40 - 60	60 - 80	80 - 100	100 - 120	120 UND MEHR
		1	2	3	4	5	6
IN HAUSHALTEN INSGESAMT							
UNTER 60	696 759	37 623	138 527	190 369	125 144	82 111	122 985
60 - 65	49 090	1 819	11 210	14 606	8 691	5 131	7 633
65 - 75	80 296	3 896	23 260	24 762	12 513	6 942	8 923
75 - 85	63 402	4 698	22 894	17 994	8 189	4 426	5 201
85 UND MEHR	13 467	1 437	4 695	3 427	1 633	982	1 293
INSGESAMT	903 014	49 473	200 586	251 158	156 170	99 592	146 035
DARUNTER: IN HAUSHALTEN NUR MIT PERSONEN IM ALTER VON 65 UND MEHR JAHREN 1)	117 197	9 390	43 594	35 061	14 716	7 199	7 237
IN HAUSHALTEN MIT 1 PERSON							
UNTER 60	137 706	29 823	57 671	30 358	10 453	5 648	3 753
60 - 65	12 325	1 427	4 715	3 518	1 392	634	639
65 - 75	29 144	3 237	11 994	8 207	2 963	1 433	1 310
75 - 85	32 126	4 077	14 183	8 278	2 977	1 431	1 180
85 UND MEHR	8 133	1 332	3 469	1 976	696	365	295
ZUSAMMEN	219 434	39 896	92 032	52 337	18 481	9 511	7 177
DARUNTER: IN HAUSHALTEN NUR MIT PERSONEN IM ALTER VON 65 UND MEHR JAHREN 1)	64 524	8 463	28 203	16 956	5 853	2 797	2 252
IN HAUSHALTEN MIT 2 PERSONEN							
UNTER 60	181 424	5 297	46 985	65 258	31 872	16 003	16 009
60 - 65	27 657	351	5 868	9 275	5 454	2 989	3 720
65 - 75	43 125	611	10 620	14 868	7 878	4 172	4 984
75 - 85	26 357	587	8 293	8 758	4 229	2 119	2 379
85 UND MEHR	3 709	96	1 126	1 179	615	319	374
ZUSAMMEN	282 272	6 942	72 892	99 322	50 848	25 602	27 466
DARUNTER: IN HAUSHALTEN NUR MIT PERSONEN IM ALTER VON 65 UND MEHR JAHREN 1)	51 946	924	15 304	17 924	8 696	4 338	4 760
IN HAUSHALTEN MIT 3 UND MEHR PERSONEN							
UNTER 60	377 629	2 503	33 871	94 753	82 819	60 460	103 223
60 - 65	9 108	41	627	1 813	1 845	1 508	3 274
65 - 75	8 027	48	646	1 695	1 672	1 337	2 629
75 - 85	4 919	34	418	966	983	876	1 642
85 UND MEHR	1 625	9	100	272	322	298	624
ZUSAMMEN	401 308	2 635	35 662	99 499	87 641	64 479	111 392
DARUNTER: IN HAUSHALTEN NUR MIT PERSONEN IM ALTER VON 65 UND MEHR JAHREN 1)	727	3	87	181	167	64	225

1) IN WOHNUNGEN MIT NUR 1 HAUSHALT.

PERSONEN IN HAUPTMIETERHAUSHALTEN INSGESAMT SOWIE IM ALTER VON 60 UND MEHR JAHREN NACH
ALTERSGRUPPEN, HAUSHALTSGROSSE UND M2 - MIETPREISSTUFEN IN REINEN MIETWOHNUNGEN
- IN WOHNUNGEN INSGESAMT -

TABELLE 20A

ALTER VON ... BIS UNTER ... JAHREN	PERSONEN IN HAUPT- MIETER- HAUS- HALTEN INSGESAMT	DARUNTER IN REINEN MIETWOHNUNGEN 1) MIT MIETANGABE										MIETE JE M2 WOHN- FLAE- CHE	
		ZUSAMMEN	DAVON MIT EINER MIETE JE M2 WOHNFLAECHE VON ... BIS UNTER ... DM										
			UNTER 4,00	4,00	5,00	6,00	7,00	8,00	9,00	10,00	UND MEHR		
				-	-	-	-	-	-	-			
				5,00	6,00	7,00	8,00	9,00	10,00				
ANZAHL												DM	
1	2	3	4	5	6	7	8	9	10	11			
IN HAUSHALTEN INSGESAMT													
UNTER 60	911105	751771	9623	23373	63000	118862	192237	114759	86497	143420	8,28		
60 - 65	63378	56051	707	2178	6730	12036	15437	7934	5099	5930	7,69		
65 - 75	109793	97520	1400	4083	12255	20290	25635	14401	9401	10055	7,64		
75 - 85	85787	74487	1316	3460	9507	14518	17816	11646	7806	8418	7,66		
85 UND MEHR	17282	14380	317	728	1847	2564	3194	2287	1607	1836	7,68		
INSGESAMT	1187345	994209	13363	33822	93339	168270	254319	151027	110410	169659	8,15		
DARUNTER: IN HAUSHALTEN NUR MIT PERSONEN IM ALTER VOM 65 UND MEHR JAHREN 2)													
	170045	148688	2367	6470	18580	29248	36906	22952	15343	16822	7,71		
IN HAUSHALTEN MIT 1 PERSON													
UNTER 60	183459	142993	2197	4042	10803	17705	22609	19291	16870	49476	9,04		
60 - 65	18060	15707	248	560	1728	2926	3798	2312	1656	2479	7,96		
65 - 75	45215	39684	635	1597	4574	7414	9676	6107	4255	5426	7,80		
75 - 85	49366	42229	787	1905	5258	7659	9743	6771	4718	5388	7,73		
85 UND MEHR	11967	9879	221	529	1242	1670	2133	1613	1113	1358	7,71		
ZUSAMMEN	308067	250492	4088	8633	23605	37374	47959	36094	28612	64127	8,49		
DARUNTER: IN HAUSHALTEN NUR MIT PERSONEN IM ALTER VOM 65 UND MEHR JAHREN 2)													
	100740	86741	1501	3718	10322	15747	20474	13745	9573	11661	7,78		
IN HAUSHALTEN MIT 2 PERSONEN													
UNTER 60	248185	210834	2212	5967	17242	33103	49536	32442	25364	44968	8,47		
60 - 65	37662	33754	366	1327	4198	7678	9675	4682	2898	2930	7,61		
65 - 75	57992	52171	652	2223	6944	11704	14370	7484	4628	4166	7,54		
75 - 85	33146	29498	449	1403	3919	6294	7383	4448	2816	2786	7,58		
85 UND MEHR	4373	3755	71	168	517	755	854	562	422	406	7,67		
ZUSAMMEN	381358	330012	3750	11088	32820	59534	81818	49618	36128	55256	8,15		
DARUNTER: IN HAUSHALTEN NUR MIT PERSONEN IM ALTER VOM 65 UND MEHR JAHREN 2)													
	68744	61510	846	2734	8218	13440	16302	9136	5700	5134	7,54		
IN HAUSHALTEN MIT 3 UND MEHR PERSONEN													
UNTER 60	479461	397944	5214	13364	34955	68054	120092	63026	44263	48976	8,03		
60 - 65	7656	6590	93	291	804	1432	1964	940	545	521	7,56		
65 - 75	6586	5665	113	263	737	1172	1589	810	518	463	7,58		
75 - 85	3275	2760	80	152	330	565	690	427	272	244	7,61		
85 UND MEHR	942	746	25	31	88	139	207	112	72	72	7,49		
ZUSAMMEN	497920	413705	5525	14101	36914	71362	124542	65315	45670	50276	8,01		
DARUNTER: IN HAUSHALTEN NUR MIT PERSONEN IM ALTER VOM 65 UND MEHR JAHREN 2)													
	561	437	20	18	40	61	130	71	70	27	7,55		

1) OHNE DIENST-, WERKS-, HAUSMEISTER-, STIFTSWOHNUNGEN, BERUFS- ODER GESCHAFTSMIETWOHNUNGEN; OHNE MIETWOHNUNGEN AUSLAENDISCHER
STREITKRAEFTE UND AEHNLICHER PERSONENGRUPPEN; OHNE VERBILIGT, KOSTENLOS ODER ERMAESSIGT UEBERLASSENE WOHNUNGEN; OHNE VOELLIG
UNTERVERMIETETE WOHNUNGEN. - 2) IN WOHNUNGEN MIT NUR 1 HAUSHALT.

TABELLE 20B

PERSONEN IN HAUPTMIETERHAUSHALTEN INSGESAMT SOWIE IM ALTER VON 60 UND MEHR JAHREN NACH
ALTERSGRUPPEN, HAUSHALTSGROSSE UND M2 - MIETPREISSTUFEN IN REINEN MIETWOHNUNGEN
- IN OFFENTLICH GEFOERDERTEN WOHNUNGEN *) -

ALTER VON ... BIS UNTER ... JAHREN	PERSONEN IN HAUPT- MIETER- HAUS- HALTEN INSGESAMT	DARUNTER IN REINEN MIETWOHNUNGEN 1) MIT MIETANGABE										MIETE JE M2 WOHN- FLAE- CHE	
		ZUSAMMEN	DAVON MIT EINER MIETE JE M2 WOHNFLAECHE VON ... BIS UNTER ... DM										
			UNTER 4,00	4,00 5,00	5,00 6,00	6,00 7,00	7,00 8,00	8,00 9,00	9,00 10,00	10,00 UND MEHR			
ANZAHL											DM		
1	2	3	4	5	6	7	8	9	10	11			
IN HAUSHALTEN INSGESAMT													
UNTER 60	417441	345605	2192	6771	26578	70645	136335	59859	39973	3252	7,50		
60 - 65	33947	30434	191	882	3573	7956	11115	4170	2376	171	7,19		
65 - 75	57173	51296	351	1559	6487	12728	17691	7716	4394	370	7,19		
75 - 85	40868	35739	300	1134	4334	7908	11426	6235	3881	521	7,28		
85 UND MEHR	7414	6296	69	203	725	1343	1928	1191	732	105	7,31		
INSGESAMT	556843	469370	3103	10549	41697	100580	178495	79171	51356	4419	7,44		
DARUNTER: IN HAUSHALTEN NUR MIT PERSONEN IM ALTER VON 65 UND MEHR JAHREN 2)													
	84247	74300	582	2318	9151	17075	24387	12432	7452	903	7,26		
IN HAUSHALTEN MIT 1 PERSON													
UNTER 60	55146	41167	560	1438	4756	8803	12111	7590	5263	646	7,33		
60 - 65	8455	7391	80	207	906	1761	2537	1134	705	61	7,19		
65 - 75	22140	19518	169	617	2399	4450	6457	3267	1948	211	7,22		
75 - 85	23441	20120	189	621	2426	4113	6220	3739	2439	373	7,32		
85 UND MEHR	5172	4340	53	141	503	845	1304	879	520	95	7,34		
ZUSAMMEN	114354	92536	1051	3024	10990	19972	28629	16609	10875	1386	7,29		
DARUNTER: IN HAUSHALTEN NUR MIT PERSONEN IM ALTER VON 65 UND MEHR JAHREN 2)													
	48563	42034	383	1312	5063	8954	13375	7550	4726	671	7,28		
IN HAUSHALTEN MIT 2 PERSONEN													
UNTER 60	107115	89497	514	2008	7920	19598	33209	15312	10110	826	7,44		
60 - 65	21338	19355	97	584	2289	5261	7142	2508	1389	85	7,17		
65 - 75	31608	28735	155	866	3730	7539	10087	4027	2188	143	7,17		
75 - 85	15933	14307	102	472	1771	3490	4734	2287	1311	140	7,22		
85 UND MEHR	1848	1618	12	56	186	418	494	264	180	8	7,26		
ZUSAMMEN	177842	153512	880	3986	15896	36306	55666	24398	15178	1202	7,34		
DARUNTER: IN HAUSHALTEN NUR MIT PERSONEN IM ALTER VON 65 UND MEHR JAHREN 2)													
	35460	32072	196	1006	4072	8078	10938	4858	2692	232	7,20		
IN HAUSHALTEN MIT 3 UND MEHR PERSONEN													
UNTER 60	255180	214941	1118	3325	13902	42244	91015	36957	24600	1780	7,55		
60 - 65	4154	3688	14	91	378	934	1436	528	282	25	7,28		
65 - 75	3425	3043	27	76	358	739	1147	422	258	16	7,24		
75 - 85	1494	1312	9	41	137	305	472	209	131	8	7,33		
85 UND MEHR	394	338	4	6	36	80	130	48	32	2	7,25		
ZUSAMMEN	264647	223322	1172	3539	14811	44302	94200	38164	25303	1831	7,54		
DARUNTER: IN HAUSHALTEN NUR MIT PERSONEN IM ALTER VON 65 UND MEHR JAHREN 2)													
	224	194	3	-	16	43	74	24	34	-	7,48		

*) MIT MITTELN DES SOZIALEN WOHNUNGSBAUS GEFOERDERT (1. FOERDERUNGSWEG).

1) OHNE DIENST-, WERKS-, HAUSMEISTER-, STIFTSWOHNUNGEN, BERUFS- ODER GESCHAFTSMIETWOHNUNGEN; OHNE MIETWOHNUNGEN AUSLAENDISCHER STREITKRAEFTE UND AEHNLICHER PERSONENGRUPPEN; OHNE VERBILIGT, KOSTENLOS ODER ERMAESSIGT UEBERLASSENE WOHNUNGEN; OHNE VOELLIG UNTERVERMIETETE WOHNUNGEN.- 2) IN WOHNUNGEN MIT NUR 1 HAUSHALT.

TABELLE 20C

PERSONEN IN HAUPTMIETERHAUSHALTEN INSGESAMT SOWIE IM ALTER VON 60 UND MEHR JAHREN NACH
ALTERSGRUPPEN, HAUSHALTSGROSSE UND M2 - MIETPREISSTUFEN IN REINEN MIETWOHNUNGEN
- IN NICHT ÖFFENTLICH GEFÖRDERTEN WOHNUNGEN -

ALTER VON ... BIS UNTER ... JAHREN	PERSONEN IN HAUPT- MIETER- HAUS- HALTEN INSGESAMT	DARUNTER IN REINEN MIETWOHNUNGEN 1) MIT MIETANGABE										MIETE JE M2 WOHN- FLÄ- CHE	
		ZUSAMMEN	DAVON MIT EINER MIETE JE M2 WOHNFLÄCHE VON ... BIS UNTER ... DM										
			UNTER 4,00	4,00	5,00	6,00	7,00	8,00	9,00	10,00	UND MEHR		
													5,00
ANZAHL												DM	
1	2	3	4	5	6	7	8	9	10	11			
IN HAUSHALTEN INSGESAMT													
UNTER 60	493664	406166	7431	16602	36422	48217	55902	54900	46524	140168	8,92		
60 - 65	29431	25617	516	1296	3157	4080	4322	3764	2723	5759	8,22		
65 - 75	52620	46224	1049	2524	5768	7562	7944	6685	5007	9685	8,09		
75 - 85	44919	38748	1016	2326	5173	6610	6390	5411	3925	7897	7,97		
85 UND MEHR	9868	8084	248	525	1122	1221	1266	1096	875	1731	7,93		
INSGESAMT	630502	524839	10260	23273	51642	67690	75824	71856	59054	165240	8,75		
DARUNTER: IN HAUSHALTEN NUR MIT PERSONEN IM ALTER VON 65 UND MEHR JAHREN 2)													
	85798	74388	1785	4152	9429	12173	12519	10520	7891	15919	8,12		
IN HAUSHALTEN MIT 1 PERSON													
UNTER 60	128313	101826	1637	2604	6047	8902	10498	11701	11607	48830	9,68		
60 - 65	9605	8316	168	353	822	1165	1261	1178	951	2418	8,60		
65 - 75	23075	20166	466	980	2175	2964	3219	2840	2307	5215	8,33		
75 - 85	25925	22109	598	1284	2832	3546	3523	3032	2279	5015	8,06		
85 UND MEHR	6795	5539	168	388	739	825	829	734	593	1263	7,96		
ZUSAMMEN	193713	157956	3037	5609	12615	17402	19330	19485	17737	62741	9,14		
DARUNTER: IN HAUSHALTEN NUR MIT PERSONEN IM ALTER VON 65 UND MEHR JAHREN 2)													
	52177	44707	1118	2406	5259	6793	7099	6195	4847	10990	8,21		
IN HAUSHALTEN MIT 2 PERSONEN													
UNTER 60	141070	121337	1698	3959	9322	13505	16327	17130	15254	44142	9,16		
60 - 65	16324	14399	269	743	1909	2417	2533	2174	1509	2845	8,14		
65 - 75	26384	23436	497	1357	3214	4165	4283	3457	2440	4023	7,95		
75 - 85	17213	15191	347	931	2148	2804	2649	2161	1505	2646	7,87		
85 UND MEHR	2525	2137	59	112	331	337	360	298	242	398	7,93		
ZUSAMMEN	203516	176500	2870	7102	16924	23228	26152	25220	20950	54054	8,80		
DARUNTER: IN HAUSHALTEN NUR MIT PERSONEN IM ALTER VON 65 UND MEHR JAHREN 2)													
	33284	29438	650	1728	4146	5362	5364	4278	3008	4902	7,88		
IN HAUSHALTEN MIT 3 UND MEHR PERSONEN													
UNTER 60	224281	183003	4096	10039	21053	25810	29077	26069	19663	47196	8,52		
60 - 65	3502	2902	79	200	426	498	528	412	263	496	7,84		
65 - 75	3161	2622	86	187	379	433	442	388	260	447	7,91		
75 - 85	1781	1448	71	111	193	260	218	218	141	236	7,83		
85 UND MEHR	548	408	21	25	52	59	77	64	40	70	7,66		
ZUSAMMEN	233273	190383	4353	10562	22103	27060	30342	27151	20367	48445	8,50		
DARUNTER: IN HAUSHALTEN NUR MIT PERSONEN IM ALTER VON 65 UND MEHR JAHREN 2)													
	337	243	17	18	24	18	56	47	36	27	7,59		

1) OHNE DIENST-, WERKS-, HAUSMEISTER-, STIFTSWOHNUNGEN, BERUFS- ODER GESCHÄFTSMIETWOHNUNGEN; OHNE MIETWOHNUNGEN AUSLAENDISCHER
STREITKRAEFTE UND AEHNLICHER PERSONENGRUPPEN; OHNE VERBILIGT, KOSTENLOS ODER ERMAESSIGT UEBERLASSENE WOHNUNGEN; OHNE VOELLIG
UNTERVERMIETETE WOHNUNGEN. - 2) IN WOHNUNGEN MIT NUR 1 HAUSHALT.

HAUSHALTE NACH HAUSHALTSGROSSE, ANZAHL DER LEDIGEN PERSONEN UNTER 18 JAHREN IM HAUSHALT UND WOHN-SITUATION

TABELLE 21A

- INSGESAMT -

ANZAHL DER PERSONEN IM HAUSHALT ANZAHL DER LEDIGEN PERSONEN UNTER 18 JAHREN IM HAUSHALT	DARUNTER IN GEBÄUDEN									
	HAUSHALTE INSGESAMT 1)	ZUSAMMEN	DARUNTER							
			EIGENTUMERHAUSHALTE				HAUPTMIETERHAUSHALTE			
			ZUSAMMEN	WOHN- FLÄCHE!	RAEUME!	ZUSAMMEN	WOHN- FLÄCHE!	RAEUME!	MIETE JE M2 WOHN- FLÄCHE IN REINEN MIET- WOHNUNGEN 2) 3)	
				JE PERSON IN DER WOHN-EINHEIT!	JE PERSON IN DER WOHN-EINHEIT!		JE PERSON IN DER WOHN-EINHEIT!			
ANZAHL										
1	2	3	4	5	6	7	8	9		
1 BIS 3 PERSONEN IM HAUSHALT OHNE PERSONEN UNTER 18 JAHREN MIT ... PERSONEN UNTER 18 JAHREN	667 139	665 905	91 324	48,49	2,42	515 845	38,63	2,22	8,30	
1	75 438	75 290	11 770	36,24	1,72	60 985	26,39	1,47	8,29	
2 UND MEHR	6 121	6 107	401	36,31	1,71	5 473	24,72	1,37	8,01	
ZUSAMMEN	748 698	747 302	103 495	46,43	2,30	582 303	36,30	2,08	8,29	
4 PERSONEN IM HAUSHALT OHNE PERSONEN UNTER 18 JAHREN MIT ... PERSONEN UNTER 18 JAHREN	13 217	13 186	6 511	31,13	1,48	6 619	21,38	1,18	7,84	
1	14 239	14 201	5 341	30,10	1,43	8 785	20,71	1,15	7,90	
2	38 414	38 359	10 560	30,08	1,41	27 444	20,49	1,13	8,16	
3 UND MEHR	1 156	1 155	66	30,69	1,47	1 069	19,91	1,10	7,83	
ZUSAMMEN	67 026	66 901	22 478	30,39	1,44	43 917	20,66	1,14	8,05	
5 PERSONEN IM HAUSHALT OHNE PERSONEN UNTER 18 JAHREN MIT ... PERSONEN UNTER 18 JAHREN	2 201	2 198	1 188	28,08	1,33	972	17,98	0,96	7,84	
1	2 917	2 912	1 317	27,49	1,28	1 572	17,34	0,95	7,65	
2	3 543	3 534	1 281	27,51	1,29	2 226	17,37	0,95	7,80	
3	8 580	8 568	2 152	26,92	1,25	6 352	16,87	0,93	7,92	
4 UND MEHR	348	348	16	29,31	1,37	330	16,65	0,92	7,88	
ZUSAMMEN	17 589	17 560	5 954	27,41	1,28	11 452	17,12	0,94	7,85	
6 PERSONEN IM HAUSHALT OHNE PERSONEN UNTER 18 JAHREN MIT ... PERSONEN UNTER 18 JAHREN	243	243	148	26,81	1,26	94	15,42	0,88	7,80	
1	404	403	177	24,78	1,20	223	15,21	0,83	7,58	
2	668	668	242	25,11	1,15	421	14,84	0,81	7,50	
3	676	673	160	26,09	1,17	508	14,41	0,80	7,77	
4 UND MEHR	1 702	1 700	313	24,28	1,12	1 378	14,42	0,80	7,70	
ZUSAMMEN	3 693	3 687	1 040	25,19	1,17	2 624	14,59	0,81	7,67	
7 PERSONEN IM HAUSHALT OHNE PERSONEN UNTER 18 JAHREN MIT ... PERSONEN UNTER 18 JAHREN	45	45	24	23,70	1,07	21	14,86	0,77	6,88	
1	63	63	35	23,05	1,08	28	14,08	0,82	7,17	
2	136	134	50	22,31	1,03	82	13,74	0,73	7,28	
3	194	193	46	19,95	0,94	146	12,55	0,70	7,26	
4 UND MEHR	654	654	91	22,54	1,05	559	12,68	0,70	7,30	
ZUSAMMEN	1 092	1 089	246	22,19	1,03	836	12,87	0,71	7,28	
8 PERSONEN IM HAUSHALT OHNE PERSONEN UNTER 18 JAHREN MIT ... PERSONEN UNTER 18 JAHREN	15	15	6	22,66	0,87	8	12,41	0,61	12,30	
1	27	27	15	21,63	0,92	10	13,38	0,65	6,65	
2	40	40	9	22,73	0,96	31	12,60	0,67	7,96	
3	81	81	14	17,85	0,88	67	10,89	0,60	7,92	
4 UND MEHR	467	467	59	16,37	0,79	407	10,79	0,59	7,35	
ZUSAMMEN	630	630	103	18,20	0,84	523	10,97	0,60	7,48	
INSGESAMT OHNE PERSONEN UNTER 18 JAHREN MIT ... PERSONEN UNTER 18 JAHREN	682 860	681 592	99 201	45,63	2,27	523 559	37,93	2,18	8,29	
1	93 088	92 896	18 655	33,01	1,57	71 603	25,02	1,39	8,21	
2	48 901	48 821	12 542	29,70	1,39	35 664	20,60	1,13	8,10	
3	10 700	10 683	2 438	26,67	1,24	8 148	16,82	0,93	7,89	
4 UND MEHR	3 179	3 177	480	22,75	1,06	2 681	13,52	0,75	7,57	
INSGESAMT	838 728	837 169	133 316	39,95	1,95	641 655	32,68	1,86	8,25	

1) OHNE HAUSHALTE IN FREIZEITWOHN-EINHEITEN.- 2) HIERZU ZAEHLEN NICHT DIENST-,WERKS-,HAUSMEISTER-,STIFTSWOHNUNGEN; BERUFS- ODER GE-
SCHAFTSMIETWOHNUNGEN; MIETWOHNUNGEN AUSLAENDISCHER STREITKRAEFTE UND AEHNLICHER PERSONENGROU-
PEN; VERBIL-
LIGT, KOSTENLOS ODER ER-
MAESSIGT UEBERLASSENE WOHNUNGEN; VOELLIG UNTERVERMIETETE WOHNUNGEN.- 3) NUR FUER WOHNUNGEN MIT MIETANGABEN.

HAUSHALTE NACH HAUSHALTSGROSSE, ANZAHL DER LEDIGEN PERSONEN UNTER 18 JAHREN IM HAUSHALT UND WOHN-SITUATION

TABELLE 21B

- IN OEFFENTLICH GEFÖRDERTEN WOHNUNGEN *) -

ANZAHL DER PERSONEN IM HAUSHALT ----- ANZAHL DER LEDIGEN PERSONEN UNTER 18 JAHREN IM HAUSHALT	DARUNTER									
	EIGENTUMERHAUSHALTE				HAUPTMIETERHAUSHALTE					
	HAUSHALTE	WOHN-FLÄCHE		RAEUME	WOHN-FLÄCHE		RAEUME	MIETE JE M2 WOHN-FLÄCHE IN REINEN MIET-WOHNUNGEN		
	INSGESAMT 1)	ZUSAMMEN	JE PERSON IN DER WOHNUNG		ZUSAMMEN	JE PERSON IN DER WOHNUNG		2) 3)		
	ANZAHL	M2		ANZAHL	M2		ANZAHL	DM		
	1	2	3	4	5	6	7	8		
1 BIS 3 PERSONEN IM HAUSHALT OHNE PERSONEN UNTER 18 JAHREN MIT ... PERSONEN UNTER 18 JAHREN	241 148	13 604	41,69	2,23	211 630	35,61	2,13	7,32		
1	33 200	2 085	33,91	1,67	30 314	25,12	1,45	7,56		
2 UND MEHR	3 550	83	33,40	1,68	3 361	24,03	1,37	7,55		
ZUSAMMEN	277 898	15 772	40,22	2,12	245 305	33,32	1,98	7,36		
4 PERSONEN IM HAUSHALT OHNE PERSONEN UNTER 18 JAHREN MIT ... PERSONEN UNTER 18 JAHREN	4 670	1 256	27,21	1,38	3 392	19,43	1,13	7,48		
1	5 847	1 153	27,25	1,34	4 678	19,32	1,12	7,54		
2	17 173	2 408	27,79	1,35	14 656	19,21	1,10	7,59		
3 UND MEHR	768	19	27,15	1,36	744	19,58	1,11	7,57		
ZUSAMMEN	28 458	4 836	27,51	1,36	23 470	19,27	1,11	7,56		
5 PERSONEN IM HAUSHALT OHNE PERSONEN UNTER 18 JAHREN MIT ... PERSONEN UNTER 18 JAHREN	677	243	23,88	1,22	431	15,99	0,92	7,58		
1	1 097	278	24,21	1,20	813	16,11	0,92	7,54		
2	1 414	253	24,53	1,23	1 153	16,04	0,92	7,49		
3	4 149	563	24,03	1,20	3 564	15,95	0,92	7,53		
4 UND MEHR	241	4	30,60	1,55	235	16,51	0,92	7,71		
ZUSAMMEN	7 578	1 341	24,16	1,21	6 196	16,01	0,92	7,54		
6 PERSONEN IM HAUSHALT OHNE PERSONEN UNTER 18 JAHREN MIT ... PERSONEN UNTER 18 JAHREN	77	28	20,80	1,16	49	13,98	0,83	7,34		
1	150	38	21,89	1,14	110	14,61	0,80	7,65		
2	240	51	21,86	1,10	187	13,84	0,78	7,68		
3	314	40	22,05	1,09	274	13,84	0,80	7,57		
4 UND MEHR	902	93	20,80	1,08	806	13,99	0,79	7,62		
ZUSAMMEN	1 683	250	21,38	1,10	1 426	13,99	0,80	7,61		
7 PERSONEN IM HAUSHALT OHNE PERSONEN UNTER 18 JAHREN MIT ... PERSONEN UNTER 18 JAHREN	11	3	21,67	1,19	8	13,43	0,79	7,32		
1	20	7	21,92	1,12	13	12,90	0,80	7,25		
2	44	7	20,96	1,08	36	11,86	0,70	7,42		
3	89	9	17,49	0,83	80	12,19	0,69	7,62		
4 UND MEHR	331	30	18,81	0,96	299	12,50	0,70	7,37		
ZUSAMMEN	495	56	19,40	0,98	436	12,42	0,70	7,41		
8 PERSONEN IM HAUSHALT OHNE PERSONEN UNTER 18 JAHREN MIT ... PERSONEN UNTER 18 JAHREN	3	1	10,67	0,56	2	10,56	0,44	7,84		
1	2	1	16,88	0,88	1	13,00	0,50	-		
2	11	2	12,81	0,94	9	11,07	0,62	7,55		
3	34	5	18,55	0,90	29	10,56	0,58	7,87		
4 UND MEHR	220	16	14,21	0,74	204	11,09	0,60	7,57		
ZUSAMMEN	270	25	14,83	0,78	245	11,03	0,60	7,61		
INSGESAMT OHNE PERSONEN UNTER 18 JAHREN MIT ... PERSONEN UNTER 18 JAHREN	246 586	15 135	38,78	2,06	215 512	34,85	2,08	7,32		
1	40 316	3 562	30,06	1,48	35 929	23,68	1,36	7,56		
2	22 422	2 804	27,35	1,34	19 398	19,50	1,12	7,57		
3	5 362	636	23,77	1,18	4 693	16,13	0,92	7,55		
4 UND MEHR	1 696	143	19,58	1,01	1 546	13,47	0,76	7,57		
INSGESAMT	316 382	22 280	33,84	1,75	277 078	29,56	1,75	7,39		

*) MIT MITTELN DES SOZIALEN WOHNUNGSBAUS GEFÖRDERT (1. FÖRDERUNGSWEG).- 1) OHNE HAUSHALTE IN FREIZEITWOHNUNGEN.-
2) HIERZU ZÄHLEN NICHT DIENST-,WERKS-,HAUSMEISTER-,STIFTSWOHNUNGEN; BERUFS- ODER GESCHAEFTSMIETWOHNUNGEN; MIETWOHNUNGEN AUS-
LAENDISCHER STREITKRAEFTE UND AEHNLICHER PERSONENGRUPPEN; VERBILIGT, KOSTENLOS ODER ERMAESSIGT UEBERLASSENE WOHNUNGEN; VOELLIG
UNTERVERMIETETE WOHNUNGEN.- 3) NUR FUER WOHNUNGEN MIT MIETANGABEN.

HAUSHALTE NACH HAUSHALTSGROSSE, ANZAHL DER LEDIGEN PERSONEN UNTER 18 JAHREN IM HAUSHALT UND WOHN-SITUATION

TABELLE 21C

- IN NICHT OEFFENTLICH GEFORDERTEN WOHNUNGEN -

JE IN F- GEN	ANZAHL DER PERSONEN IM HAUSHALT ----- ANZAHL DER LEDIGEN PERSONEN UNTER 18 JAHREN IM HAUSHALT	HAUSHALTE INSGESAMT 1)	DARUNTER								
			EIGENTUEMERHAUSHALTE				HAUPTMIETERHAUSHALTE				
			ZUSAMMEN	WOHN- FLAECHE	RAEUME	ZUSAMMEN	WOHN- FLAECHE	RAEUME	MIETE JE M2 WOHN- FLAECHE IN REINEN MIET- WOHNUNGEN 2) 3)		
				JE PERSON IN DER WOHNUNG			JE PERSON IN DER WOHNUNG				
		ANZAHL	M2			ANZAHL	M2	ANZAHL	DM		
		1	2	3	4	5	6	7	8		
7,32	1 BIS 3 PERSONEN IM HAUSHALT OHNE PERSONEN UNTER 18 JAHREN MIT ... PERSONEN UNTER 18 JAHREN	416 958	77 665	49,75	2,46	300 670	41,00	2,31	8,95		
7,56	1	41 825	9 679	36,76	1,73	30 489	27,69	1,50	8,94		
7,55	2 UND MEHR	2 519	316	37,18	1,73	2 083	25,97	1,39	8,74		
7,36	ZUSAMMEN	461 302	87 660	47,61	2,34	333 242	38,76	2,17	8,95		
7,48	4 PERSONEN IM HAUSHALT OHNE PERSONEN UNTER 18 JAHREN MIT ... PERSONEN UNTER 18 JAHREN	8 498	5 254	32,07	1,50	3 211	23,48	1,23	8,19		
7,54	1	8 342	4 185	30,89	1,45	4 099	22,30	1,18	8,27		
7,59	2	21 143	8 152	30,75	1,43	12 751	21,99	1,16	8,76		
7,57	3 UND MEHR	383	47	32,17	1,52	321	20,74	1,09	8,45		
7,56	ZUSAMMEN	38 366	17 638	31,18	1,46	20 382	22,27	1,17	8,57		
7,58	5 PERSONEN IM HAUSHALT OHNE PERSONEN UNTER 18 JAHREN MIT ... PERSONEN UNTER 18 JAHREN	1 479	945	29,15	1,35	521	19,89	1,02	8,05		
7,54	1	1 810	1 039	28,36	1,30	755	18,71	0,99	7,76		
7,49	2	2 116	1 028	28,25	1,30	1 070	18,81	0,98	8,11		
7,53	3	4 410	1 588	27,95	1,27	2 781	18,07	0,95	8,38		
7,71	4 UND MEHR	102	12	28,89	1,31	90	17,56	0,94	8,36		
7,54	ZUSAMMEN	9 917	4 612	28,36	1,30	5 217	18,49	0,97	8,20		
7,34	6 PERSONEN IM HAUSHALT OHNE PERSONEN UNTER 18 JAHREN MIT ... PERSONEN UNTER 18 JAHREN	166	120	28,20	1,28	45	17,01	0,93	8,48		
7,65	1	252	139	25,57	1,21	112	15,84	0,86	7,51		
7,68	2	428	191	25,97	1,16	234	15,63	0,83	7,36		
7,57	3	358	120	27,43	1,20	233	15,13	0,81	7,99		
7,62	4 UND MEHR	797	220	25,75	1,14	571	15,04	0,81	7,80		
7,61	ZUSAMMEN	2 001	790	26,40	1,19	1 195	15,32	0,82	7,75		
7,32	7 PERSONEN IM HAUSHALT OHNE PERSONEN UNTER 18 JAHREN MIT ... PERSONEN UNTER 18 JAHREN	34	21	23,99	1,05	13	15,74	0,76	6,54		
7,25	1	43	28	23,33	1,08	15	15,09	0,83	7,11		
7,42	2	90	43	22,52	1,03	46	15,20	0,75	7,20		
7,62	3	103	37	20,55	0,97	65	13,10	0,71	6,90		
7,37	4 UND MEHR	321	61	24,39	1,09	258	12,96	0,70	7,22		
7,41	ZUSAMMEN	591	190	23,01	1,05	397	13,42	0,71	7,14		
7,84	8 PERSONEN IM HAUSHALT OHNE PERSONEN UNTER 18 JAHREN MIT ... PERSONEN UNTER 18 JAHREN	11	5	25,11	0,93	6	12,95	0,65	17,33		
7,55	1	25	14	21,96	0,92	9	13,42	0,66	6,65		
7,17	2	29	7	25,51	0,96	22	13,22	0,70	8,03		
7,7	3	47	9	17,61	0,87	38	11,14	0,61	7,95		
7,1	4 UND MEHR	247	43	17,17	0,81	203	10,49	0,58	7,12		
7,2	ZUSAMMEN	359	78	19,26	0,86	278	10,93	0,60	7,38		
7,2	INSGESAMT OHNE PERSONEN UNTER 18 JAHREN MIT ... PERSONEN UNTER 18 JAHREN	427 146	84 010	46,95	2,31	304 466	40,38	2,27	8,94		
7,2	1	52 297	15 084	33,73	1,59	35 479	26,42	1,43	8,82		
7,2	2	26 316	9 736	30,38	1,41	16 199	21,92	1,15	8,69		
7,2	3	5 304	1 801	27,70	1,26	3 440	17,78	0,94	8,32		
7,2	4 UND MEHR	1 473	337	24,09	1,08	1 127	13,63	0,74	7,58		
7,2	INSGESAMT	512 536	110 968	41,31	2,00	360 711	35,44	1,97	8,89		

1) OHNE HAUSHALTE IN FREIZEITWOHNEINHEITEN.- 2) HIERZU ZAEHLEN NICHT DIENST-,WERKS-,HAUSMEISTER-,STIFTSWOHNUNGEN; BERUFS- ODER GE-
SCHAFTSMIETWOHNUNGEN; MIETWOHNUNGEN AUSLAENDISCHER STREITKRAEFTE UND AEHNLICHER PERSONENGRUPPEN; VERBILLIGT, KOSTENLOS ODER ER-
MAESSIGT UEBERLASSENE WOHNUNGEN; VOELLIG UNTERVERMIETETE WOHNUNGEN.- 3) NUR FUER WOHNUNGEN MIT MIETANGABEN.

HAUSHALTE INSGESAMT SOWIE AUSGEWAHLTE HAUSHALTE MIT LEDIGEN PERSONEN UNTER 15 JAHREN NACH DER WOHN-SITUATION

TABELLE 22A

- INSGESAMT -

ALTER DER ERWACHSENEN PERSON IM HAUSHALT ----- ANZAHL DER LEDIGEN PERSONEN UNTER 15 JAHREN IM HAUSHALT	DARUNTER IN GEBÄUDEN									
	HAUSHALTE INSGESAMT 1)	DARUNTER								
		ZUSAMMEN	EIGENTUMERHAUSHALTE				HAUPTMIETERHAUSHALTE			
			ZUSAMMEN	WOHNFLÄCHE! RAEUME		ZUSAMMEN	WOHNFLÄCHE! RAEUME		MIETE JE M2 WOHNFLÄCHE IN REINEN MIETWOH- NUNGEN 2) 3)	DM
				JE PERSON IN DER WOHNEINHEIT			JE PERSON IN DER WOHNEINHEIT			
		ANZAHL		M2		ANZAHL				
	1	2	3	4	5	6	7	8	9	
HAUSHALTE INSGESAMT	838 728	837 169	133 316	39,95	1,95	641 655	32,68	1,86		8,25
DARUNTER EINPERSONENHAUSHALTE	396 169	395 545	29 328	72,53	3,73	311 351	48,87	2,83		8,49
HAUSHALTE MIT NUR 1 ERWACHSENEN UND NUR PERSONEN UNTER 15 JAHREN										
UNTER 30 JAHRE										
MIT 1 PERSON UNTER 15 JAHREN	4 776	4 770	34	38,92	1,97	4 324	28,83	1,69		8,00
MIT 2 UND MEHR PERSONEN UNTER 15 JAHREN	1 618	1 615	13	24,85	1,29	1 540	21,46	1,23		7,75
ZUSAMMEN	6 394	6 385	47	34,12	1,74	5 864	26,17	1,52		7,91
30 BIS UNTER 50 JAHRE										
MIT 1 PERSON UNTER 15 JAHREN	8 906	8 893	532	46,43	2,23	7 764	32,44	1,82		8,38
MIT 2 UND MEHR PERSONEN UNTER 15 JAHREN	3 547	3 541	251	34,35	1,63	3 178	23,62	1,30		8,15
ZUSAMMEN	12 453	12 434	783	41,26	1,97	10 942	28,98	1,61		8,30
50 JAHRE UND ÄLTER										
MIT 1 PERSON UNTER 15 JAHREN	707	705	92	47,58	2,44	588	32,00	1,82		7,90
MIT 2 UND MEHR PERSONEN UNTER 15 JAHREN	74	74	8	44,45	1,76	65	24,63	1,31		7,64
ZUSAMMEN	781	779	100	47,18	2,35	653	30,91	1,74		7,87
INSGESAMT										
MIT 1 PERSON UNTER 15 JAHREN	14 389	14 368	658	46,17	2,25	12 676	31,19	1,77		8,24
MIT 2 UND MEHR PERSONEN UNTER 15 JAHREN	5 239	5 230	272	34,24	1,62	4 783	22,94	1,27		8,00
INSGESAMT	19 628	19 598	930	41,47	2,00	17 459	28,11	1,59		8,17
HAUSHALTE MIT 1 VERHEI- RATETEN PAAR UND NUR PERSONEN UNTER 15 JAHREN										
MIT 1 PERSON UNTER 15 JAHREN	34 852	34 779	6 662	35,53	1,67	27 679	24,91	1,38		8,41
MIT 2 UND MEHR PERSONEN UNTER 15 JAHREN	34 445	34 394	9 135	28,96	1,36	24 938	19,38	1,07		8,16
INSGESAMT	69 297	69 173	15 797	31,21	1,47	52 617	21,81	1,20		8,28

1) OHNE HAUSHALTE IN FREIZEITWOHNEINHEITEN.- 2) HIERZU ZÄHLEN NICHT DIENST-,WERKS-,HAUSMEISTER-,STIFTSWOHNUNGEN; BERUFS- ODER GE-
SCHAFTSMIETWOHNUNGEN; MIETWOHNUNGEN AUSLÄNDISCHER STREITKRAEFTE UND ÄHNLICHER PERSONENGRUPPEN; VERBILIGT, KOSTENLOS ODER ER-
MAESSIGT UEBERLASSENE WOHNUNGEN; VOELLIG UNTERVERMIETETE WOHNUNGEN.- 3) NUR FUER WOHNUNGEN MIT MIETANGABEN.

HAUSHALTE INSGESAMT SOWIE AUSGEWAHLTE HAUSHALTE MIT LEDIGEN PERSONEN UNTER 15 JAHREN NACH DER WOHN-SITUATION

TABELLE 22B

- IN OFFENTLICH GEFÖRDERTEN WOHNUNGEN *) -

ALTER DER ERWACHSENEN PERSON IM HAUSHALT ----- ANZAHL DER LEDIGEN PERSONEN UNTER 15 JAHREN IM HAUSHALT	HAUSHALTE INSGESAMT 1)	DARUNTER							
		EIGENTÜMERHAUSHALTE				HAUPTMIETERHAUSHALTE			
		ZUSAMMEN	WOHNFLÄCHE!		RAEUME	ZUSAMMEN	WOHNFLÄCHE!		MIETE JE M2 WOHNFLÄCHE IN REINEN MIETWOH- NUNGEN 2)3)
			JE PERSON IN DER WOHNUNG				JE PERSON IN DER WOHNUNG		
			ANZAHL	M2			ANZAHL	M2	
	1	2	3	4	5	6	7	8	
HAUSHALTE INSGESAMT	316 382	22 280	33,84	1,75	277 078	29,56	1,75	7,39	
DARUNTER EINPERSONENHAUSHALTE	132 651	3 562	63,70	3,52	114 354	47,13	2,83	7,29	
HAUSHALTE MIT NUR 1 ERWACHSENEN UND NUR PERSONEN UNTER 15 JAHREN									
UNTER 30 JAHRE									
MIT 1 PERSON UNTER 15 JAHREN	2 661	7	35,71	2,00	2 507	28,91	1,69	7,50	
MIT 2 UND MEHR PERSONEN UNTER 15 JAHREN	1 184	3	24,45	1,45	1 145	21,71	1,24	7,57	
ZUSAMMEN	3 845	10	30,76	1,76	3 652	25,87	1,50	7,52	
30 BIS UNTER 50 JAHRE									
MIT 1 PERSON UNTER 15 JAHREN	3 731	94	43,45	2,17	3 482	30,99	1,79	7,52	
MIT 2 UND MEHR PERSONEN UNTER 15 JAHREN	1 951	58	31,81	1,57	1 860	22,58	1,28	7,56	
ZUSAMMEN	5 682	152	37,67	1,87	5 342	27,11	1,55	7,53	
50 JAHRE UND ÄLTER									
MIT 1 PERSON UNTER 15 JAHREN	364	11	35,04	1,80	342	30,81	1,82	7,47	
MIT 2 UND MEHR PERSONEN UNTER 15 JAHREN	42	-	-	-	41	24,45	1,35	7,52	
ZUSAMMEN	406	11	35,04	1,80	383	29,80	1,75	7,48	
INSGESAMT									
MIT 1 PERSON UNTER 15 JAHREN	6 756	112	42,12	2,12	6 331	30,16	1,75	7,51	
MIT 2 UND MEHR PERSONEN UNTER 15 JAHREN	3 177	61	31,42	1,56	3 046	22,28	1,27	7,56	
INSGESAMT	9 933	173	37,14	1,86	9 377	26,73	1,54	7,53	
HAUSHALTE MIT 1 VERHEI- RATETEN PAAR UND NUR PERSONEN UNTER 15 JAHREN									
MIT 1 PERSON UNTER 15 JAHREN	14 734	1 133	33,64	1,62	13 488	23,59	1,35	7,62	
MIT 2 UND MEHR PERSONEN UNTER 15 JAHREN	15 995	2 257	26,51	1,30	13 642	18,14	1,04	7,58	
INSGESAMT	30 729	3 390	28,38	1,39	27 130	20,37	1,17	7,60	

*) MIT MITTELN DES SOZIALEN WOHNUNGSBAUS GEFÖRDERT (1. FÖRDERUNGSWEG). - 1) OHNE HAUSHALTE IN FREIZEITWOHNUNGEN. - 2) HIERZU ZÄHLEN NICHT DIENST-, WERKS-, HAUSMEISTER-, STIFTSWOHNUNGEN; BERUFS- ODER GESCHÄFTSMIETWOHNUNGEN; MIETWOHNUNGEN AUS-LÄNDISCHER STREITKRAFTE UND ÄHNLICHER PERSONENGRUPPEN; VERBILIGT, KOSTENLOS ODER ERMAESSIGT UEBERLASSENE WOHNUNGEN; VOELLIG UNTERVERMIETETE WOHNUNGEN. - 3) NUR FUER WOHNUNGEN MIT MIETANGABEN.

HAUSHALTE INSGESAMT SOWIE AUSGEWAHLTE HAUSHALTE MIT LEDIGEN PERSONEN UNTER 15 JAHREN NACH DER WOHN-SITUATION
TABELLE 22C - IN NICHT OEFFENTLICH GEFORDERTEN WOHNUNGEN -

ALTER DER ERWACHSENEN PERSON IM HAUSHALT ----- ANZAHL DER LEDIGEN PERSONEN UNTER 15 JAHREN IM HAUSHALT	HAUSHALTE INSGESAMT 1)	DARUNTER									
		EIGENTUEMERHAUSHALTE					HAUPTMIETERHAUSHALTE				
		ZUSAMMEN	WOHNFLAECHE!	RAEUME	ZUSAMMEN	WOHNFLAECHE!	RAEUME	MIETE JE M ² WOHNFLAECHE IN REINEN MIETWOH- NUNGEN 2)3)			
			JE PERSON IN DER WOHNUNG			JE PERSON IN DER WOHNUNG					
			ANZAHL	M2		ANZAHL	M2		ANZAHL	DM	
1	2	3	4	5	6	7	8				
HAUSHALTE INSGESAMT	512 536	110 968	41,31	2,00	360 711	35,44	1,97	8,89			
DARUNTER EINPERSONENHAUSHALTE	255 445	25 721	73,80	3,76	193 713	50,20	2,86	9,14			
HAUSHALTE MIT NUR 1 ERWACHSENEN UND NUR PERSONEN UNTER 15 JAHREN											
UNTER 30 JAHRE											
MIT 1 PERSON UNTER 15 JAHREN	2 066	27	39,62	1,97	1 787	28,85	1,70	8,74			
MIT 2 UND MEHR PERSONEN UNTER 15 JAHREN	419	8	26,50	1,38	388	20,85	1,18	8,24			
ZUSAMMEN	2 485	35	36,08	1,81	2 175	26,82	1,57	8,64			
30 BIS UNTER 50 JAHRE											
MIT 1 PERSON UNTER 15 JAHREN	5 104	437	47,16	2,25	4 239	33,77	1,86	9,04			
MIT 2 UND MEHR PERSONEN UNTER 15 JAHREN	1 568	193	35,12	1,65	1 299	25,30	1,33	8,92			
ZUSAMMEN	6 672	630	42,22	2,00	5 538	31,03	1,69	9,01			
50 JAHRE UND AELTER											
MIT 1 PERSON UNTER 15 JAHREN	341	81	49,39	2,53	246	33,57	1,81	8,46			
MIT 2 UND MEHR PERSONEN UNTER 15 JAHREN	31	8	44,45	1,76	23	25,86	1,29	7,87			
ZUSAMMEN	372	89	48,68	2,42	269	32,60	1,74	8,40			
INSGESAMT											
MIT 1 PERSON UNTER 15 JAHREN	7 511	545	47,07	2,28	6 272	32,36	1,81	8,94			
MIT 2 UND MEHR PERSONEN UNTER 15 JAHREN	2 018	209	35,21	1,64	1 710	24,29	1,30	8,77			
INSGESAMT	9 529	754	42,63	2,04	7 982	29,96	1,66	8,90			
HAUSHALTE MIT 1 VERHEI- RATETEN PAAR UND NUR PERSONEN UNTER 15 JAHREN											
MIT 1 PERSON UNTER 15 JAHREN	20 001	5 528	35,92	1,68	14 163	26,17	1,40	9,07			
MIT 2 UND MEHR PERSONEN UNTER 15 JAHREN	18 367	6 878	29,77	1,38	11 271	20,89	1,10	8,79			
INSGESAMT	38 368	12 406	32,02	1,49	25 434	23,38	1,24	8,94			

1) OHNE HAUSHALTE IN FREIZEITWOHNUNGEN.- 2) HIERZU ZAEHLEN NICHT DIENST-, WERKS-, HAUSMEISTER-, STIFTSWOHNUNGEN; BERUFS- ODER GESCHAFTSMIETWOHNUNGEN; MIETWOHNUNGEN AUSLAENDISCHER STREITKRAEFTE UND AEHNLICHER PERSONENGRUPPEN; VERBILLIGT, KOSTENLOS ODER ERMAESSIGT UEBERLASSENE WOHNUNGEN; VOELLIG UNTERVERMIETETE WOHNUNGEN.- 3) NUR FUER WOHNUNGEN MIT MIETANGABEN.

HAUSHALTE INSGESAMT SOWIE AUSGEWAHLTE HAUSHALTE MIT LEDIGEN PERSONEN UNTER 6 JAHREN NACH DER WOHN-SITUATION

TABELLE 23A

- INSGESAMT -

		DARUNTER IN GEBAEUDEN								
		HAUSHALTE		DARUNTER						
		INSGESAMT 1)	ZUSAMMEN	EIGENTUEMERHAUSHALTE		HAUPTMIETERHAUSHALTE				MIETE JE M2 WOHNFLAECHE IN REINEN MIETWOH- NUNGEN 2) 3)
				ZUSAMMEN	WOHNFLAECHE JE PERSON IN DER WOHNEINHEIT	ZUSAMMEN	WOHNFLAECHE JE PERSON IN DER WOHNEINHEIT	ZUSAMMEN	ANZAHL	
		ANZAHL		M2		ANZAHL	M2	ANZAHL	DM	
		1	2	3	4	5	6	7	8	9
8,8 ⁹	HAUSHALTE INSGESAMT	838 728	837 169	133 316	39,95	1,95	641 655	32,68	1,86	8,25
9,1 ⁴	DARUNTER EINPERSONENHAUSHALTE	396 169	395 545	29 328	72,53	3,73	311 351	48,87	2,83	8,49
	HAUSHALTE MIT NUR 1 ERWACHSENEN UND NUR PERSONEN UNTER 6 JAHREN									
	UNTER 30 JAHRE									
8,7 ⁴	MIT 1 PERSON UNTER 6 JAHREN	3 696	3 690	21	40,30	1,98	3 356	28,74	1,68	8,01
8,2 ⁴	MIT 2 UND MEHR PERSONEN UNTER 6 JAHREN	657	655	7	30,00	1,55	625	22,03	1,26	7,83
8,6 ⁴	ZUSAMMEN	4 353	4 345	28	37,15	1,85	3 981	27,26	1,59	7,98
	30 BIS UNTER 50 JAHRE									
9,0 ⁴	MIT 1 PERSON UNTER 6 JAHREN	2 503	2 498	98	45,31	2,14	2 162	31,76	1,77	8,57
8,9 ²	MIT 2 UND MEHR PERSONEN UNTER 6 JAHREN	305	304	18	35,71	1,63	270	24,26	1,31	8,36
9,0 ¹	ZUSAMMEN	2 808	2 802	116	43,23	2,03	2 432	30,59	1,69	8,55
	50 JAHRE UND AELTER									
8,4 ⁶	MIT 1 PERSON UNTER 6 JAHREN	60	60	6	42,69	2,00	52	29,23	1,68	7,95
7,8 ⁷	MIT 2 UND MEHR PERSONEN UNTER 6 JAHREN	6	6	1	126,67	3,33	4	21,54	1,31	6,91
8,4 ⁰	ZUSAMMEN	66	66	7	58,44	2,25	56	28,40	1,64	7,87
	INSGESAMT									
8,9 ⁴	MIT 1 PERSON UNTER 6 JAHREN	6 259	6 248	125	44,28	2,10	5 570	29,93	1,71	8,24
8,7 ⁷	MIT 2 UND MEHR PERSONEN UNTER 6 JAHREN	968	965	26	37,46	1,67	899	22,69	1,28	7,98
8,9 ⁰	INSGESAMT	7 227	7 213	151	42,70	2,00	6 469	28,52	1,63	8,20
	HAUSHALTE MIT 1 VERHEI- RATETEN PAAR UND NUR PERSONEN UNTER 6 JAHREN									
9,0 ⁷	MIT 1 PERSON UNTER 6 JAHREN	18 142	18 113	2 530	35,02	1,65	15 304	24,68	1,36	8,60
8,7 ⁹	MIT 2 UND MEHR PERSONEN UNTER 6 JAHREN	8 554	8 542	1 688	27,96	1,33	6 756	19,80	1,08	8,36
8,9 ⁴	INSGESAMT	26 696	26 655	4 218	31,67	1,50	22 060	22,85	1,26	8,52

1) OHNE HAUSHALTE IN FREIZEITWOHNEINHEITEN.- 2) HIERZU ZAEHLEN NICHT DIENST-,WERKS-,HAUSMEISTER-,STIFTSWOHNUNGEN; BERUFS- ODER GE-
SCHAFTSMIETWOHNUNGEN; MIETWOHNUNGEN AUSLAENDISCHER STREITKRAEFTE UND AEHNLICHER PERSONENGRUPPEN; VERBILLIGT, KOSTENLOS ODER ER-
MAESSIGT UEBERLASSENE WOHNUNGEN; VOELLIG UNTERVERMIETETE WOHNUNGEN.- 3) NUR FUER WOHNUNGEN MIT MIETANGABEN.

HAUSHALTE INSGESAMT SOWIE AUSGEWAHLTE HAUSHALTE MIT LEDIGEN PERSONEN UNTER 6 JAHREN NACH DER WOHN-SITUATION

TABELLE 23B

- IN OEFFENTLICH GEFORDERTEN WOHNUNGEN *) -

ALTER DER ERWACHSENEN PERSON IM HAUSHALT ANZAHL DER LEDIGEN PERSONEN UNTER 6 JAHREN IM HAUSHALT	HAUSHALTE INSGESAMT 1)	DARUNTER							
		EIGENTUMERHAUSHALTE				HAUPTMIETERHAUSHALTE			
		ZUSAMMEN	JE PERSON IN DER WOHNUNG		ZUSAMMEN	JE PERSON IN DER WOHNUNG		MIETE JE M ² WOHNFLAECHE IN REINEN MIETWOH- NUNGEN 2) 3)	
		ANZAHL	M ²		ANZAHL	M ²		ANZAHL	DM
		1	2	3	4	5	6	7	8
HAUSHALTE INSGESAMT	316 382	22 280	33,84	1,75	277 078	29,56	1,75	7,39	
DARUNTER EINPERSONENHAUSHALTE	132 651	3 562	63,70	3,52	114 354	47,13	2,83	7,29	
HAUSHALTE MIT NUR 1 ERWACHSENEN UND NUR PERSONEN UNTER 6 JAHREN									
UNTER 30 JAHRE									
MIT 1 PERSON UNTER 6 JAHREN	2 061	4	28,25	1,75	1 946	28,87	1,69	7,51	
MIT 2 UND MEHR PERSONEN UNTER 6 JAHREN	476	2	29,71	1,57	459	22,23	1,28	7,65	
ZUSAMMEN	2 537	6	28,93	1,67	2 405	27,11	1,58	7,54	
30 BIS UNTER 50 JAHRE									
MIT 1 PERSON UNTER 6 JAHREN	801	7	46,86	2,43	741	29,80	1,71	7,55	
MIT 2 UND MEHR PERSONEN UNTER 6 JAHREN	128	1	25,33	1,33	121	22,76	1,31	7,67	
ZUSAMMEN	929	8	43,06	2,24	862	28,43	1,63	7,57	
50 JAHRE UND AELTER									
MIT 1 PERSON UNTER 6 JAHREN	33	1	35,00	1,50	31	28,67	1,70	7,60	
MIT 2 UND MEHR PERSONEN UNTER 6 JAHREN	3	-	-	-	2	18,50	1,17	6,53	
ZUSAMMEN	36	1	35,00	1,50	33	27,80	1,66	7,57	
INSGESAMT									
MIT 1 PERSON UNTER 6 JAHREN	2 895	12	39,67	2,13	2 718	29,12	1,69	7,52	
MIT 2 UND MEHR PERSONEN UNTER 6 JAHREN	607	3	28,40	1,50	582	22,33	1,28	7,65	
INSGESAMT	3 502	15	36,35	1,94	3 300	27,46	1,59	7,55	
HAUSHALTE MIT 1 VERHEI- RATETEN PAAR UND NUR PERSONEN UNTER 6 JAHREN									
MIT 1 PERSON UNTER 6 JAHREN	7 510	403	32,90	1,59	7 034	23,32	1,34	7,62	
MIT 2 UND MEHR PERSONEN UNTER 6 JAHREN	3 909	384	26,55	1,32	3 497	18,45	1,05	7,60	
INSGESAMT	11 419	787	29,34	1,44	10 531	21,35	1,22	7,62	

*) MIT MITTELN DES SOZIALEN WOHNUNGSBAUS GEFORDERT (1. FOERDERUNGSWEG). - 1) OHNE HAUSHALTE IN FREIZEITWOHNUNGEN.

 2) HIERZU ZAEHLEN NICHT DIENST-, WERKS-, HAUSMEISTER-, STIFTSWOHNUNGEN; BERUFS- ODER GESCHAFTSMIETWOHNUNGEN; MIETWOHNUNGEN AUS-
LAENDISCHER STREITKRAEFTE UND AEHNLICHER PERSONENGRUPPEN; VERBILIGT, KOSTENLOS ODER ERMAESSIGT UEBERLASSENE WOHNUNGEN; VOELLIG
UNTERVERMIETETE WOHNUNGEN. - 3) NUR FUER WOHNUNGEN MIT MIETANGABEN.

HAUSHALTE INSGESAMT SOWIE AUSGEWAHLTE HAUSHALTE MIT LEDIGEN PERSONEN UNTER 6 JAHREN NACH DER WOHN-SITUATION

TABELLE 23C

- IN NICHT OEFFENTLICH GEFUERDERTEN WOHNUNGEN -

ALTER DER ERWACHSENEN PERSON IM HAUSHALT ANZAHL DER LEDIGEN PERSONEN UNTER 6 JAHREN IM HAUSHALT	HAUSHALTE INSGESAMT 1)	DARUNTER							
		EIGENTUEMERHAUSHALTE				HAUPTMIETERHAUSHALTE			
		ZUSAMMEN	WOHNFLAECHE! JE PERSON IN DER WOHNUNG	RAEUME	ZUSAMMEN	WOHNFLAECHE! JE PERSON IN DER WOHNUNG	RAEUME	MIETE JE M2 WOHNFLAECHE IN REINEN MIETWOH- NUNGEN 2) 3)	
ANZAHL	M2	ANZAHL	M2	ANZAHL	DM				
1	2	3	4	5	6	7	8		
HAUSHALTE INSGESAMT	512 536	110 968	41,31	2,00	360 711	35,44	1,97	8,89	
DARUNTER EINPERSONENHAUSHALTE	255 445	25 721	73,80	3,76	193 713	50,20	2,86	9,14	
HAUSHALTE MIT NUR 1 ERWACHSENEN UND NUR PERSONEN UNTER 6 JAHREN									
UNTER 30 JAHRE									
MIT 1 PERSON UNTER 6 JAHREN	1 592	17	42,60	2,02	1 385	28,70	1,69	8,77	
MIT 2 UND MEHR PERSONEN UNTER 6 JAHREN	172	4	33,17	1,75	162	21,62	1,23	8,38	
ZUSAMMEN	1 764	21	40,50	1,96	1 547	27,64	1,62	8,73	
30 BIS UNTER 50 JAHRE									
MIT 1 PERSON UNTER 6 JAHREN	1 666	91	45,20	2,12	1 398	33,00	1,81	9,07	
MIT 2 UND MEHR PERSONEN UNTER 6 JAHREN	169	17	36,27	1,64	143	26,01	1,36	8,97	
ZUSAMMEN	1 835	108	43,25	2,02	1 541	32,09	1,75	9,07	
50 JAHRE UND AELTER									
MIT 1 PERSON UNTER 6 JAHREN	27	5	44,09	2,09	21	30,07	1,65	8,49	
MIT 2 UND MEHR PERSONEN UNTER 6 JAHREN	3	1	126,67	3,33	2	24,14	1,43	7,04	
ZUSAMMEN	30	6	61,79	2,36	23	29,24	1,62	8,29	
INSGESAMT									
MIT 1 PERSON UNTER 6 JAHREN	3 285	113	44,72	2,10	2 804	30,88	1,75	8,94	
MIT 2 UND MEHR PERSONEN UNTER 6 JAHREN	344	22	39,56	1,73	307	23,69	1,29	8,63	
INSGESAMT	3 629	135	43,59	2,02	3 111	29,87	1,69	8,90	
HAUSHALTE MIT 1 VERHEI- RATETEN PAAR UND NUR PERSONEN UNTER 6 JAHREN									
MIT 1 PERSON UNTER 6 JAHREN	10 571	2 126	35,43	1,66	8 249	25,85	1,38	9,33	
MIT 2 UND MEHR PERSONEN UNTER 6 JAHREN	4 624	1 304	28,37	1,34	3 252	21,26	1,11	9,10	
INSGESAMT	15 195	3 430	32,22	1,51	11 501	24,25	1,29	9,26	

1) OHNE HAUSHALTE IN FREIZEITWOHNUNGEN.- 2) HIERZU ZAEHLEN NICHT DIENST-, WERKS-, HAUSMEISTER-, STIFTSWOHNUNGEN; BERUFS- ODER GESCHAFTSMIETWOHNUNGEN; MIETWOHNUNGEN AUSLAENDISCHER STREITKRAEFTE UND AEHNLICHER PERSONENGROU- PEN; VERBIL- LIGT, KOSTENLOS ODER ER- MAESSIGT UEBERLASSENE WOHNUNGEN; VOELLIG UNTERVERMIETETE WOHNUNGEN.- 3) NUR FUER WOHNUNGEN MIT MIETANGABEN.

TABELLE 24 VERHEIRATETE PAARE IM ALTER VON UNTER 36 JAHREN *) NACH HAUSHALTSSTRUKTUR UND WOHN-SITUATION IN GEBAEUDEN

VERHEIRATETE PAARE	VERHEIRATETE PAARE UNTER 36 JAHREN INSGESAMT 1)	DARUNTER IN GEBÄUDEN									
		ZUSAMMEN	DARUNTER IN								
			EIGENTUMERHAUSHALTEN				HAUPTMIETERHAUSHALTEN				
			ZUSAMMEN	WOHNFLÄCHE! RÄUME		ZUSAMMEN	WOHNFLÄCHE! RÄUME		MIETE JE M2 WOHNFLÄCHE IN REINEN MIETWOH- NUNGEN 2) 3)		
				JE PERSON IN DER WOHN-EINHEIT			JE PERSON IN DER WOHN-EINHEIT				
				ANZAHL	M2		ANZAHL	M2	ANZAHL	DM	
1	2	3	4	5	6	7	8	9			
INSGESAMT											
VERH. PAARE INSGESAMT	46 178	46 105	4 930	31,15	1,51	40 293	23,03	1,29	8,39		
DAVON OHNE WEITERE PERSONEN IM HAUSHALT	14 152	14 135	1 203	46,34	2,24	12 466	32,65	1,82	9,05		
NUR MIT LEDIGEN PERSONEN UNTER 18 JAHREN IM HAUSHALT	29 710	29 660	3 246	28,63	1,40	26 036	21,06	1,19	8,14		
DAR. NUR MIT ... PER- SONEN UNTER 6 JAHREN	12 753	12 730	1 197	33,39	1,61	11 335	24,01	1,35	8,41		
1 PERSON	5 344	5 336	758	26,33	1,29	4 515	19,52	1,09	8,15		
2 PERSONEN	510	510	49	23,39	1,13	457	16,13	0,90	8,18		
3 UND MEHR PERSONEN INSGESAMT	18 607	18 576	2 004	29,92	1,45	16 307	22,18	1,24	8,33		
MIT LEDIGEN PERSONEN UNTER 18 JAHREN UND WEITEREN PERSONEN IM HAUSHALT	1 496	1 493	302	26,28	1,20	1 170	14,66	0,83	7,65		
MIT WEITEREN PERSONEN ABER OHNE LEDIGE PER- SONEN UNTER 18 JAHREN IM HAUSHALT	820	817	179	31,79	1,49	621	20,01	1,14	8,21		
IN ÖFFENTLICH GEFÖRDERTEN WOHNUNGEN **)											
VERH. PAARE INSGESAMT	21 201	1 132	28,51	1,40	19 839	21,46	1,23	7,61			
DAVON OHNE WEITERE PERSONEN IM HAUSHALT	4 612	157	44,38	2,21	4 353	31,04	1,78	7,63			
NUR MIT LEDIGEN PERSONEN UNTER 18 JAHREN IM HAUSHALT	15 663	901	27,57	1,36	14 647	20,34	1,17	7,60			
DAR. NUR MIT ... PER- SONEN UNTER 6 JAHREN	5 923	240	32,39	1,58	5 624	23,34	1,34	7,63			
1 PERSON	2 783	220	26,59	1,32	2 546	18,83	1,08	7,59			
2 PERSONEN	277	20	22,82	1,10	256	15,59	0,89	7,51			
3 UND MEHR PERSONEN INSGESAMT	8 983	480	28,84	1,42	8 426	21,37	1,23	7,61			
MIT LEDIGEN PERSONEN UNTER 18 JAHREN UND WEITEREN PERSONEN IM HAUSHALT	643	44	22,44	1,07	592	14,19	0,82	7,53			
MIT WEITEREN PERSONEN ABER OHNE LEDIGE PER- SONEN UNTER 18 JAHREN IM HAUSHALT	283	30	25,69	1,26	247	18,90	1,11	7,48			
IN NICHT ÖFFENTLICH GEFÖRDERTEN WOHNUNGEN											
VERH. PAARE INSGESAMT	24 822	3 795	32,02	1,54	20 402	24,75	1,36	9,12			
DAVON OHNE WEITERE PERSONEN IM HAUSHALT	9 487	1 045	46,64	2,25	8 091	33,54	1,85	9,70			
NUR MIT LEDIGEN PERSONEN UNTER 18 JAHREN IM HAUSHALT	13 963	2 344	29,06	1,41	11 369	22,02	1,21	8,82			
DAR. NUR MIT ... PER- SONEN UNTER 6 JAHREN	6 790	956	33,66	1,62	5 701	24,68	1,36	9,12			
1 PERSON	2 549	538	26,23	1,28	1 967	20,43	1,10	8,84			
2 PERSONEN	233	29	23,79	1,14	201	16,82	0,92	8,97			
3 UND MEHR PERSONEN INSGESAMT	9 572	1 523	30,28	1,46	7 869	23,08	1,26	9,05			
MIT LEDIGEN PERSONEN UNTER 18 JAHREN UND WEITEREN PERSONEN IM HAUSHALT	845	257	26,99	1,23	575	15,14	0,83	7,77			
MIT WEITEREN PERSONEN ABER OHNE LEDIGE PER- SONEN UNTER 18 JAHREN IM HAUSHALT	527	149	33,13	1,54	367	20,90	1,17	8,67			

*) ALTER DER BEZUGSPERSON. - **) MIT MITTELM DES SOZIALEN WOHNUNGSBAUS GEFORDERT (1. FOERDERUNGSWEG). - 1) OHNE VERHEIRATETE PAARE UNTER 36 JAHREN IN FREIZEITWOHNUNGEN. - 2) HIERZU ZAEHLEN NICHT DIENST-, WERKS-, HAUSMEISTER-, STIFTSWOHNUNGEN; BERUFS- ODER GESCHAFTSMIETWOHNUNGEN; MIETWOHNUNGEN AUSLAENDISCHER STREITKRAEFTE UND AEHNLICHER PERSONENGRUPPEN; VERBILIGT, KOSTENLOS ODER ERMAESSIGT UEBERLASSENE WOHNUNGEN; VOELLIG UNTERVERMIETETE WOHNUNGEN. - 3) NUR FUER WOHNUNGEN MIT MIETANGABEN.

TABELLE 25

SCHL. NR.	GEBIET BAUALTER	WOHNGEBÄUDE 1)			DARUNTER MIT ... WOHNUNGEN				
		ZUSAMMEN	DARIN		1	2	3 UND MEHR		
			WOHNUNGEN	SONSTIGE WOHNHEIN- HEITEN			GEBÄUDE	WOHNUNGEN	
BEZIRK HAMBURG-MITTE									
01	BIS 1900	1 659	8 026	181	528	186	916	7 116	
02	1901 - 1918	1 440	8 439	121	304	240	885	7 655	
03	1919 - 1948	2 686	9 896	89	1 470	256	942	7 914	
04	1949 - 1957	5 274	32 118	86	1 757	491	3 023	29 379	
05	1958 - 1968	3 660	25 485	288	961	212	2 486	24 100	
06	1969 - 1978	2 024	14 972	104	676	146	1 202	14 004	
07	1979 - 1983	764	4 786	7	315	65	384	4 341	
08	1984 UND SPAETER	548	2 663	2	291	33	224	2 306	
09	ZUSAMMEN	18 055	106 385	878	6 302	1 629	10 062	96 825	
BEZIRK ALTONA									
01	BIS 1900	2 785	9 913	171	947	578	1 226	7 810	
02	1901 - 1918	3 259	14 219	95	946	552	1 746	12 169	
03	1919 - 1948	7 237	17 719	281	4 474	1 121	1 616	11 003	
04	1949 - 1957	6 041	17 817	63	3 688	885	1 464	12 359	
05	1958 - 1968	6 951	25 345	59	3 868	798	2 282	19 881	
06	1969 - 1978	3 552	15 552	48	1 959	314	1 279	12 965	
07	1979 - 1983	1 426	4 137	41	922	142	361	2 931	
08	1984 UND SPAETER	878	2 683	52	543	124	209	1 892	
09	ZUSAMMEN	32 129	107 385	810	17 347	4 514	10 183	81 010	
BEZIRK EIMSBÜTTEL									
01	BIS 1900	1 813	9 362	107	413	264	1 127	8 421	
02	1901 - 1918	2 704	19 783	115	483	334	1 873	18 632	
03	1919 - 1948	4 217	11 734	133	2 597	638	957	7 861	
04	1949 - 1957	4 702	20 991	76	2 237	649	1 812	17 456	
05	1958 - 1968	7 150	28 336	140	3 774	568	2 806	23 426	
06	1969 - 1978	3 264	17 136	156	1 540	263	1 459	15 070	
07	1979 - 1983	1 749	5 301	18	1 172	138	435	3 853	
08	1984 UND SPAETER	957	2 723	15	680	51	222	1 941	
09	ZUSAMMEN	26 556	115 366	760	12 896	2 905	10 691	96 660	
BEZIRK HAMBURG-NORD									
01	BIS 1900	1 255	6 111	44	354	153	744	5 451	
02	1901 - 1918	3 355	20 691	186	833	409	2 104	19 040	
03	1919 - 1948	7 342	31 272	97	3 612	571	3 151	26 518	
04	1949 - 1957	8 143	56 361	111	2 058	606	5 477	53 091	
05	1958 - 1968	5 558	24 803	116	2 967	274	2 314	21 288	
06	1969 - 1978	1 426	9 984	131	516	108	802	9 252	
07	1979 - 1983	682	3 698	9	259	56	366	3 327	
08	1984 UND SPAETER	596	1 844	13	392	42	161	1 368	
09	ZUSAMMEN	28 357	154 764	707	10 991	2 219	15 119	139 335	
BEZIRK WANDSBEK									
01	BIS 1900	1 042	2 214	25	599	190	249	1 235	
02	1901 - 1918	2 445	4 516	42	1 432	657	351	1 770	
03	1919 - 1948	12 261	17 932	113	9 532	1 805	904	4 790	
04	1949 - 1957	11 587	28 787	93	7 550	1 550	2 480	18 137	
05	1958 - 1968	19 435	63 759	242	11 828	1 396	6 209	49 139	
06	1969 - 1978	8 987	39 155	42	5 178	674	3 133	32 629	
07	1979 - 1983	4 244	8 616	18	3 307	331	605	4 647	
08	1984 UND SPAETER	2 406	5 137	19	1 790	237	375	2 873	
09	ZUSAMMEN	62 407	170 116	594	41 216	6 840	14 306	115 220	
BEZIRK BERGEDORF									
01	BIS 1900	1 713	3 028	32	1 054	388	265	1 198	
02	1901 - 1918	1 733	4 550	18	812	374	547	2 990	
03	1919 - 1948	2 755	5 297	22	1 758	539	456	2 461	
04	1949 - 1957	1 785	3 625	8	1 267	171	345	2 010	
05	1958 - 1968	3 209	11 422	8	1 864	276	1 069	9 000	
06	1969 - 1978	1 680	6 899	22	992	190	497	5 527	
07	1979 - 1983	1 260	2 707	2	1 002	109	149	1 487	
08	1984 UND SPAETER	1 020	2 655	2	767	61	192	1 760	
09	ZUSAMMEN	15 155	40 183	114	9 516	2 108	3 520	26 451	

1) OHNE WOHNHEIME UND OHNE WOHNGEBÄUDE MIT NUR 1 ODER 2 FREIZEITWOHNHEINHEITEN.- 2) WOHNGEBÄUDE VOLLSTÄNDIG ALS WOHNHEIM GENUTZT.

NACH ART UND BAUALTER

WOHN- GEBÄUDE NUR MIT 1 ODER 2 FREIZEIT WOHN- HEITEN	WOHNHEIME 2)		SONSTIGE GEBÄUDE MIT WOHNRAUM			LFD. NR.
	ZUSAMMEN	DARIN WOHN- HEITEN	ZUSAMMEN	DARIN WOHNUNGEN SONSTIGE WOHN- HEITEN		
BEZIRK HAMBURG-MITTE						
-	8	125	168	368	34	01
1	7	153	166	319	11	02
4	4	39	144	238	56	03
2	30	817	177	380	77	04
1	17	331	165	329	4	05
-	4	105	76	127	1	06
-	3	26	26	60	-	07
2	2	37	13	28	-	08
10	75	1 633	935	1 849	183	09
BEZIRK ALTONA						
1	7	52	131	283	13	01
3	17	167	77	236	7	02
2	10	126	92	160	2	03
2	13	199	65	122	-	04
2	11	372	73	240	34	05
2	24	564	75	151	1	06
-	-	-	14	37	-	07
-	3	27	12	21	-	08
12	85	1 507	539	1 250	57	09
BEZIRK EIMSBÜTTEL						
2	10	222	77	161	4	01
-	16	178	77	175	2	02
8	20	213	61	98	21	03
3	15	230	100	349	-	04
4	31	873	114	228	10	05
2	16	667	70	130	2	06
-	4	156	28	210	-	07
-	3	114	11	28	-	08
19	115	2 653	538	1 379	39	09
BEZIRK HAMBURG-NORD						
-	5	45	62	147	8	01
1	17	449	59	153	15	02
4	18	377	99	188	2	03
1	33	382	87	166	-	04
5	31	1 260	109	173	4	05
-	11	357	49	109	61	06
-	3	90	14	115	-	07
-	1	9	7	18	-	08
11	119	2 969	486	1 069	90	09
BEZIRK WANDSBEK						
1	1	45	50	69	3	01
2	2	13	68	104	30	02
21	4	18	190	324	18	03
14	9	118	150	278	2	04
18	24	543	191	410	5	05
11	27	1 017	110	243	-	06
-	-	-	68	113	1	07
2	1	15	12	19	1	08
69	68	1 769	839	1 560	60	09
BEZIRK BERGEDORF						
1	-	-	104	142	-	01
-	-	-	43	72	1	02
4	-	-	50	74	1	03
-	1	6	23	47	-	04
-	1	111	39	53	-	05
-	-	-	35	310	3	06
-	1	12	12	13	-	07
-	2	47	6	6	-	08
5	5	176	312	717	5	09

NOCH: TABELLE 25

SCHL. NR.	GEBIET	WOHNGEBÄUDE 1)			DARUNTER MIT ... WOHNUNGEN		3 UND MEHR	
		ZUSAMMEN	DARIN		1	2	GEBÄUDE	WOHNUNGEN
			WOHNUNGEN	SONSTIGE WOHNHEIN- HEITEN				
LFD. NR.	BAUALTER							
BEZIRK HARBURG								
01	BIS 1900	1 279	3 734	48	582	247	440	2 658
02	1901 - 1918	1 607	6 525	46	512	326	763	5 361
03	1919 - 1948	5 117	11 993	53	3 111	898	1 104	7 086
04	1949 - 1957	4 784	15 837	26	2 652	595	1 535	11 995
05	1958 - 1968	6 264	24 028	210	3 197	696	2 367	19 439
06	1969 - 1978	3 477	13 099	21	2 138	370	969	10 221
07	1979 - 1983	1 270	3 336	3	866	143	261	2 184
08	1984 UND SPÄTER	773	1 554	4	606	90	77	768
09	ZUSAMMEN	24 571	80 106	411	13 664	3 365	7 516	59 712
HAMBURG INSGESAMT								
01	BIS 1900	11 546	42 388	608	4 477	2 006	4 967	33 899
02	1901 - 1918	16 543	78 723	623	5 322	2 892	8 269	67 617
03	1919 - 1948	41 615	105 843	788	26 554	5 828	9 130	67 633
04	1949 - 1957	42 316	175 536	463	21 209	4 947	16 136	144 433
05	1958 - 1968	52 227	203 178	1 063	28 459	4 220	19 533	166 279
06	1969 - 1978	24 410	116 797	524	12 999	2 065	9 341	99 668
07	1979 - 1983	11 395	32 581	98	7 843	984	2 561	22 770
08	1984 UND SPÄTER	7 178	19 259	107	5 069	638	1 460	12 914
09	ZUSAMMEN	207 230	774 305	4 274	111 932	23 580	71 397	615 213

1) OHNE WOHNHEIME UND OHNE WOHNGEBÄUDE MIT NUR 1 ODER 2 FREIZEITWOHNHEITEN.- 2) WOHNGEBÄUDE VOLLSTÄNDIG ALS WOHNHEIM GENUTZT.

WOHN-
GEBÄUDE
NUR MIT
1 ODER 2
FREIZEIT
WOHNEIN-
HEITEN

WOHNHEIME 2)		SONSTIGE GEBÄUDE MIT WOHNRAUM		LFD. NR.
ZUSAMMEN	DARIN WOHN- HEITEN	ZUSAMMEN	DARIN WOHNUN- GEN SONSTIGE WOHN- HEITEN	

! LFD.
! NR.

-	2	14	72	123	31	01
1	5	33	43	86	11	02
1	1	9	70	113	51	03
1	3	52	61	149	31	04
-	12	379	75	213	-	05
1	8	398	59	101	-	06
-	2	24	18	36	-	07
-	1	56	12	24	-	08
4	34	965	410	845	58	09
HAMBURG INSGESAMT						
5	33	503	664	1 293	65	01
8	64	993	533	1 145	67	02
44	57	782	706	1 195	151	03
23	104	1 804	663	1 491	82	04
30	127	3 869	766	1 646	57	05
16	90	3 108	474	1 171	68	06
-	13	308	180	584	1	07
4	13	305	73	144	1	08
130	501	11 672	4 059	8 669	492	09

HAMBURG INSGESAMT

5	33	503	664	1 293	65	01
8	64	993	533	1 145	67	02
44	57	782	706	1 195	151	03
23	104	1 804	663	1 491	82	04
30	127	3 869	766	1 646	57	05
16	90	3 108	474	1 171	68	06
-	13	308	180	584	1	07
4	13	305	73	144	1	08
130	501	11 672	4 059	8 669	492	09

TABELLE 26

SCHL. NR. - LFD. NR.	GEBIET ----- ART DER WOHNHEINHEIT	WOHNHEINHEITEN INSGESAMT	DAVON MIT											
			1			2			3					
			ANZAHL	!	2	ANZAHL	!	2	ANZAHL	!	2			
			1	2	!	3	!	4	!	5	!	6	!	7
BEZIRK HAMBURG-MITTE														
01	BEWOHNTE WOHNUNGEN ZUSAMMEN	106 643	3 004		2,8	9 083		8,5	39 730		37,3			
02	DARUNTER OEFFENTLICH GEFORDERD 3)	53 918	857		1,6	3 931		7,3	20 855		38,7			
03	BEWOHNTE MIETWOHNUNGEN	99 035	2 978		3,0	8 872		9,0	38 466		38,8			
04	DARUNTER OEFFENTLICH GEFORDERD 3)	52 287	852		1,6	3 883		7,4	20 602		39,4			
05	BEWOHNTE EIGENTUEMERWOHNUNGEN	7 608	26		0,3	211		2,8	1 264		16,6			
06	DARUNTER OEFFENTLICH GEFORDERD 3)	1 631	5		0,3	48		2,9	253		15,5			
07	BEWOHNTE EIGENTUMSWOHNUNGEN	5 240	178		3,4	577		11,0	1 782		34,0			
08	BEWOHNTE SONSTIGE WOHNHEINHEITEN	863	542		62,8	301		34,9	12		1,4			
09	ZWEITWOHNUNGEN UND SONSTIGE ZWEIT- WOHNHEINHEITEN	1 629	166		10,2	300		18,4	594		36,5			
10	LEERSTEHENDE WOHNHEINHEITEN IN GEBAEUDEN	1 398	148		10,6	131		9,4	561		40,1			
11	WOHNHEINHEITEN INSGESAMT	108 904	3 694		3,4	9 515		8,7	40 303		37,0			
BEZIRK ALTONA														
01	BEWOHNTE WOHNUNGEN ZUSAMMEN	107 168	2 378		2,2	7 189		6,7	30 367		28,3			
02	DARUNTER OEFFENTLICH GEFORDERD 3)	33 841	757		2,2	2 696		8,0	10 813		32,0			
03	BEWOHNTE MIETWOHNUNGEN	87 959	2 344		2,7	6 921		7,9	28 662		32,6			
04	DARUNTER OEFFENTLICH GEFORDERD 3)	31 974	752		2,4	2 675		8,4	10 639		33,3			
05	BEWOHNTE EIGENTUEMERWOHNUNGEN	19 209	34		0,2	268		1,4	1 705		8,9			
06	DARUNTER OEFFENTLICH GEFORDERD 3)	1 867	5		0,3	21		1,1	174		9,3			
07	BEWOHNTE EIGENTUMSWOHNUNGEN	7 583	194		2,6	536		7,1	2 280		30,1			
08	BEWOHNTE SONSTIGE WOHNHEINHEITEN	795	246		30,9	538		67,7	7		0,9			
09	ZWEITWOHNUNGEN UND SONSTIGE ZWEIT- WOHNHEINHEITEN	1 614	173		10,7	273		16,9	446		27,6			
10	LEERSTEHENDE WOHNHEINHEITEN IN GEBAEUDEN	1 248	79		6,3	92		7,4	355		28,4			
11	WOHNHEINHEITEN INSGESAMT	109 211	2 703		2,5	7 819		7,2	30 729		28,1			
BEZIRK EIMSBÜTTTEL														
01	BEWOHNTE WOHNUNGEN ZUSAMMEN	115 027	3 488		3,0	8 814		7,7	35 527		30,9			
02	DARUNTER OEFFENTLICH GEFORDERD 3)	31 285	692		2,2	2 313		7,4	10 824		32,0			
03	BEWOHNTE MIETWOHNUNGEN	95 664	3 440		3,6	8 479		8,9	33 034		34,5			
04	DARUNTER OEFFENTLICH GEFORDERD 3)	27 695	681		2,5	2 275		8,2	9 623		34,7			
05	BEWOHNTE EIGENTUEMERWOHNUNGEN	19 363	48		0,2	335		1,7	2 493		12,9			
06	DARUNTER OEFFENTLICH GEFORDERD 3)	3 590	11		0,3	38		1,1	401		11,2			
07	BEWOHNTE EIGENTUMSWOHNUNGEN	13 552	425		3,1	1 177		8,7	4 365		32,2			
08	BEWOHNTE SONSTIGE WOHNHEINHEITEN	696	367		52,7	310		44,5	13		1,9			
09	ZWEITWOHNUNGEN UND SONSTIGE ZWEIT- WOHNHEINHEITEN	2 690	393		14,6	481		17,9	863		32,1			
10	LEERSTEHENDE WOHNHEINHEITEN IN GEBAEUDEN	1 262	123		9,7	111		8,8	349		27,7			
11	WOHNHEINHEITEN INSGESAMT	116 985	3 978		3,4	9 235		7,9	35 889		30,7			
BEZIRK HAMBURG-NORD														
01	BEWOHNTE WOHNUNGEN ZUSAMMEN	153 513	4 367		2,8	13 396		8,7	58 304		38,0			
02	DARUNTER OEFFENTLICH GEFORDERD 3)	50 916	1 005		2,0	4 468		8,8	22 477		44,1			
03	BEWOHNTE MIETWOHNUNGEN	139 948	4 315		3,1	13 184		9,4	56 612		40,4			
04	DARUNTER OEFFENTLICH GEFORDERD 3)	48 912	1 000		2,0	4 453		9,1	22 219		45,4			
05	BEWOHNTE EIGENTUEMERWOHNUNGEN	13 565	52		0,4	212		1,6	1 692		12,9			
06	DARUNTER OEFFENTLICH GEFORDERD 3)	2 004	5		0,2	15		0,7	258		12,9			
07	BEWOHNTE EIGENTUMSWOHNUNGEN	10 885	439		4,0	1 071		9,8	3 795		34,9			
08	BEWOHNTE SONSTIGE WOHNHEINHEITEN	654	446		68,2	195		29,8	10		1,5			
09	ZWEITWOHNUNGEN UND SONSTIGE ZWEIT- WOHNHEINHEITEN	3 350	427		12,7	600		17,9	1 235		36,9			
10	LEERSTEHENDE WOHNHEINHEITEN IN GEBAEUDEN	1 755	254		14,5	126		7,2	699		39,8			
11	WOHNHEINHEITEN INSGESAMT	155 922	5 067		3,2	13 717		8,8	59 013		37,8			
BEZIRK WANDSBEK														
01	BEWOHNTE WOHNUNGEN ZUSAMMEN	169 578	3 009		1,8	12 087		7,1	42 700		25,2			
02	DARUNTER OEFFENTLICH GEFORDERD 3)	74 275	964		1,3	4 646		6,3	21 989		29,6			
03	BEWOHNTE MIETWOHNUNGEN	123 187	2 944		2,4	11 511		9,3	38 793		31,3			
04	DARUNTER OEFFENTLICH GEFORDERD 3)	66 420	954		1,4	4 560		6,9	21 435		32,3			
05	BEWOHNTE EIGENTUEMERWOHNUNGEN	46 391	65		0,1	576		1,2	3 907		8,1			
06	DARUNTER OEFFENTLICH GEFORDERD 3)	7 855	10		0,1	86		1,1	554		7,1			
07	BEWOHNTE EIGENTUMSWOHNUNGEN	14 991	245		1,6	1 127		7,5	4 314		28,8			
08	BEWOHNTE SONSTIGE WOHNHEINHEITEN	554	314		56,7	216		39,0	22		4,0			
09	ZWEITWOHNUNGEN UND SONSTIGE ZWEIT- WOHNHEINHEITEN	1 769	157		8,9	355		20,1	523		29,6			
10	LEERSTEHENDE WOHNHEINHEITEN IN GEBAEUDEN	1 741	146		8,4	106		6,1	373		21,4			
11	WOHNHEINHEITEN INSGESAMT	171 873	3 469		2,0	12 409		7,2	43 095		25,1			

M) OHNE FREIZEITWOHNHEINHEITEN, OHNE WOHNHEINHEITEN IN GEBÄUDEN MIT VOLLSTÄNDIGER WOHNHEIMNUTZUNG.
 1) ALLE RAUMLICHE MIT 6 M2 UND MEHR SOWIE ALLE KÜCHEN.- 2) BEI WOHNHEINHEITEN MIT 10 UND MEHR RAUMLICHEN
 WERDEN 10 RAUMLICHE ZUGRUNDEGELEGT.- 3) NUR 1. FÖRDERUNGSWEG.

UDEN

NACH RAUMZAHL UND FLAECHE

MIT	RAEUMEN 1)															RAEUME 2)		LFD. NR.
	4			5			6			7 UND MEHR			INSGESAMT					
	ANZAHL	I	Z	ANZAHL	I	Z	ANZAHL	I	Z	ANZAHL	I	Z						
	8	I	9	10	I	11	12	I	13	14	I	15	16					
BEZIRK HAMBURG-MITTE																		
37,3	38	549	36,1	12	467	11,7	2	530	2,4	1	280	1,2	382	081	01			
38,7	21	117	39,2	6	077	11,3	718	1,3	363	0,7	193	337	02					
38,8	35	886	36,2	10	486	10,6	1	668	1,7	679	0,7	347	541	03				
39,4	20	540	39,3	5	641	10,8	544	1,0	225	0,4	185	899	04					
16,6	2	663	35,0	1	981	26,8	862	11,3	601	7,9	34	540	05					
15,5	577	35,4	436	26,7	174	10,7	138	8,5	138	8,5	7	438	06					
34,0	2	061	39,3	523	10,0	84	1,6	35	0,7	18	324	07						
1,4	7	0,8	1	0,1	-	-	-	-	-	1	213	08						
36,5	369	22,7	133	8,2	40	2,5	27	1,7	5	139	09							
40,1	388	27,8	154	11,8	13	0,9	3	0,2	4	516	10							
37,0	38	944	35,8	12	622	11,6	2	543	2,3	1	283	1,2	387	810	11			
BEZIRK ALTONA																		
28,3	37	324	34,8	18	075	16,9	6	504	6,1	5	331	5,0	428	427	01			
32,0	13	694	40,5	4	721	14,0	764	2,3	396	1,2	124	594	02					
32,6	32	858	37,4	12	651	14,4	3	026	3,4	1	497	1,7	326	682	03			
33,3	13	197	41,3	4	090	12,8	442	1,4	179	0,6	115	329	04					
8,9	4	466	23,2	5	424	28,2	3	478	18,1	3	834	20,0	181	745	05			
9,3	497	26,6	631	33,8	322	17,2	357	4,7	217	11,6	9	265	06					
30,1	2	868	37,8	1	185	15,6	-	-	163	2,1	28	883	07					
0,9	4	0,5	-	-	-	-	-	-	-	-	1	359	08					
27,6	416	25,8	181	11,2	83	5,1	42	2,6	5	454	09							
28,4	320	25,6	350	28,0	48	3,8	4	0,3	4	677	10							
28,1	37	648	34,5	18	425	16,9	6	552	6,0	5	335	4,9	434	463	11			
BEZIRK EIMSBUETTEL																		
30,9	40	045	34,8	17	613	15,3	5	901	5,1	3	639	3,2	439	266	01			
32,0	12	526	40,0	4	468	14,3	877	2,8	385	1,2	116	038	02					
34,5	33	650	35,2	12	328	12,9	3	219	3,4	1	514	1,6	346	668	03			
34,7	11	263	40,7	3	343	12,1	3	271	1,3	139	0,5	99	212	04				
12,9	6	395	33,0	5	285	27,3	2	682	13,9	2	125	11,0	92	598	05			
11,2	1	263	35,2	1	125	31,3	506	14,1	246	6,9	16	826	06					
32,2	4	984	36,8	1	762	13,0	544	4,0	295	2,2	58	121	07					
1,9	6	0,9	-	-	-	-	-	-	-	-	1	050	08					
32,1	555	20,6	247	9,2	108	3,7	51	1,9	8	405	09							
27,7	331	26,2	274	21,7	66	5,2	8	0,6	4	542	10							
30,7	40	382	34,5	17	887	15,3	5	967	5,1	3	647	3,1	444	858	11			
BEZIRK HAMBURG-NORD																		
30,0	51	509	33,6	17	256	11,2	5	267	3,4	3	414	2,2	556	419	01			
44,1	17	614	34,6	4	338	8,5	694	1,4	320	0,6	176	166	02					
40,5	47	530	34,8	13	417	9,6	3	294	2,4	1	596	1,1	489	767	03			
45,4	16	966	34,7	3	643	7,4	447	0,9	184	0,4	166	796	04					
12,5	3	979	29,3	3	839	28,3	1	973	14,5	1	818	13,4	66	652	05			
12,9	648	32,3	695	34,7	247	12,3	136	6,8	9	370	06							
34,9	3	574	32,8	1	348	12,4	448	4,0	218	2,0	39	314	07					
1,5	3	0,5	-	-	-	-	-	-	-	-	878	08						
36,9	689	20,6	233	7,0	114	3,4	52	1,6	18	338	09							
39,8	428	24,4	192	10,9	54	3,1	2	0,1	5	615	10							
37,8	51	940	33,3	17	448	11,2	5	321	3,4	3	416	2,2	562	912	11			
BEZIRK WANDSBEK																		
25,2	60	066	35,4	31	344	18,5	11	763	6,9	8	609	5,1	688	935	01			
29,6	30	501	41,1	12	321	16,6	2	703	3,6	1	151	1,5	284	802	02			
31,5	48	154	39,1	17	258	14,0	3	246	2,6	1	301	1,1	458	656	03			
32,3	28	401	42,8	9	602	14,5	1	176	1,8	292	0,4	245	358	04				
8,4	11	912	25,7	14	106	30,4	8	517	18,4	7	308	15,8	238	279	05			
7,1	2	100	26,7	2	719	34,6	1	527	19,4	859	10,9	39	444	06				
28,8	6	117	40,8	2	502	16,7	515	3,4	171	1,1	56	790	07					
4,0	2	0,4	-	-	-	-	-	-	-	-	820	08						
29,6	397	22,4	191	10,8	97	5,5	49	2,8	5	945	09							
21,4	453	26,0	591	33,9	57	3,3	15	0,9	6	700	10							
25,1	60	521	35,2	31	935	18,6	11	820	6,9	8	624	5,0	696	455	11			

NOCH: TABELLE 26

SCHL. NR. - LFD. NR.	GEBIET ----- ART DER WOHNHEINHEIT	WOHNEINHEITEN INSGESAMT	DAVON MIT EINER FLÄCHE								
			UNTER 40			40 - 60			60 - 80		
			ANZAHL	I	%	ANZAHL	I	%	ANZAHL	I	%
		17	18	I	19	20	I	21	22	I	23
BEZIRK HAMBURG-MITTE											
01	BEWOHNTE WOHNUNGEN ZUSAMMEN	106 643	11 975		11,2	41 667		39,1	36 024		33,8
02	DARUNTER ÖFFENTLICH GEFÖRDERT 3)	53 918	4 834		9,0	21 543		40,0	20 754		38,5
03	BEWOHNTE MIETWOHNUNGEN	99 035	11 771		11,9	40 509		40,9	33 883		34,2
04	DARUNTER ÖFFENTLICH GEFÖRDERT 3)	52 287	4 780		9,1	21 242		40,6	20 303		38,8
05	BEWOHNTE EIGENTUMERWOHNUNGEN	7 608	204		2,7	1 158		15,2	2 141		28,1
06	DARUNTER ÖFFENTLICH GEFÖRDERT 3)	1 631	54		3,3	301		18,5	451		27,7
07	BEWOHNTE EIGENTUMSWOHNUNGEN	5 240	558		10,6	1 888		36,0	2 012		38,4
08	BEWOHNTE SONSTIGE WOHNHEINHEITEN	863	536		62,1	167		19,4	160		18,5
09	ZWEITWOHNUNGEN UND SONSTIGE ZWEIT- WOHNHEINHEITEN	1 629	443		27,2	610		37,4	369		22,7
10	LEERSTEHENDE WOHNHEINHEITEN IN GEBÄUDEN	1 398	210		15,0	507		36,3	508		36,5
11	WOHNHEINHEITEN INSGESAMT	108 904	12 721		11,7	42 341		38,9	36 692		33,7
BEZIRK ALTONA											
01	BEWOHNTE WOHNUNGEN ZUSAMMEN	107 168	8 526		8,0	32 764		30,6	32 139		30,0
02	DARUNTER ÖFFENTLICH GEFÖRDERT 3)	33 841	3 123		9,2	12 375		36,6	12 568		37,1
03	BEWOHNTE MIETWOHNUNGEN	87 959	8 361		9,5	31 504		35,8	29 026		33,0
04	DARUNTER ÖFFENTLICH GEFÖRDERT 3)	31 974	3 104		9,7	12 234		38,3	12 149		38,0
05	BEWOHNTE EIGENTUMERWOHNUNGEN	19 209	165		0,9	1 260		6,6	3 113		16,2
06	DARUNTER ÖFFENTLICH GEFÖRDERT 3)	1 867	19		1,0	141		7,6	419		22,4
07	BEWOHNTE EIGENTUMSWOHNUNGEN	7 583	520		6,9	1 878		24,8	2 304		30,4
08	BEWOHNTE SONSTIGE WOHNHEINHEITEN	795	254		31,9	210		27,4	323		40,6
09	ZWEITWOHNUNGEN UND SONSTIGE ZWEIT- WOHNHEINHEITEN	1 614	349		21,6	505		31,3	383		23,7
10	LEERSTEHENDE WOHNHEINHEITEN IN GEBÄUDEN	1 248	125		10,0	301		24,1	414		33,2
11	WOHNHEINHEITEN INSGESAMT	109 211	8 905		8,2	33 283		30,5	32 876		30,1
BEZIRK EIMSBÜTTEL											
01	BEWOHNTE WOHNUNGEN ZUSAMMEN	115 027	11 226		9,8	34 512		30,0	36 504		31,7
02	DARUNTER ÖFFENTLICH GEFÖRDERT 3)	31 285	2 963		9,5	9 956		31,8	12 061		38,6
03	BEWOHNTE MIETWOHNUNGEN	95 664	10 942		11,4	32 716		34,2	31 451		32,9
04	DARUNTER ÖFFENTLICH GEFÖRDERT 3)	27 695	2 902		10,5	9 614		34,7	11 027		39,8
05	BEWOHNTE EIGENTUMERWOHNUNGEN	19 363	284		1,5	1 796		9,3	5 853		26,1
06	DARUNTER ÖFFENTLICH GEFÖRDERT 3)	3 598	61		1,7	342		9,5	1 834		28,8
07	BEWOHNTE EIGENTUMSWOHNUNGEN	13 552	1 248		9,2	3 503		25,8	4 740		35,0
08	BEWOHNTE SONSTIGE WOHNHEINHEITEN	696	370		53,2	106		26,7	140		20,1
09	ZWEITWOHNUNGEN UND SONSTIGE ZWEIT- WOHNHEINHEITEN	2 690	782		29,1	845		31,4	570		21,2
10	LEERSTEHENDE WOHNHEINHEITEN IN GEBÄUDEN	1 262	170		13,5	336		26,6	390		30,9
11	WOHNHEINHEITEN INSGESAMT	116 985	11 766		10,1	35 034		29,9	37 034		31,7
BEZIRK HAMBURG-NORD											
01	BEWOHNTE WOHNUNGEN ZUSAMMEN	153 513	17 804		11,6	62 358		40,6	43 865		28,6
02	DARUNTER ÖFFENTLICH GEFÖRDERT 3)	50 916	6 413		12,6	25 040		49,2	14 829		29,1
03	BEWOHNTE MIETWOHNUNGEN	139 948	17 631		12,6	60 944		43,5	40 473		28,9
04	DARUNTER ÖFFENTLICH GEFÖRDERT 3)	48 912	6 389		13,1	24 789		50,7	14 074		28,8
05	BEWOHNTE EIGENTUMERWOHNUNGEN	13 565	173		1,3	1 406		10,4	3 392		25,0
06	DARUNTER ÖFFENTLICH GEFÖRDERT 3)	2 004	24		1,2	251		12,5	755		37,7
07	BEWOHNTE EIGENTUMSWOHNUNGEN	10 885	1 332		12,2	3 464		31,8	3 158		29,0
08	BEWOHNTE SONSTIGE WOHNHEINHEITEN	654	445		68,0	138		21,1	71		10,9
09	ZWEITWOHNUNGEN UND SONSTIGE ZWEIT- WOHNHEINHEITEN	3 350	950		28,4	1 253		37,4	669		20,0
10	LEERSTEHENDE WOHNHEINHEITEN IN GEBÄUDEN	1 755	353		20,1	683		38,9	456		26,0
11	WOHNHEINHEITEN INSGESAMT	155 922	18 602		11,9	63 171		40,5	44 392		28,5
BEZIRK WANDSBEK											
01	BEWOHNTE WOHNUNGEN ZUSAMMEN	169 578	13 178		7,8	40 464		23,9	56 785		33,5
02	DARUNTER ÖFFENTLICH GEFÖRDERT 3)	74 275	5 399		7,3	21 697		29,2	31 706		42,7
03	BEWOHNTE MIETWOHNUNGEN	123 187	12 798		10,4	37 821		30,7	48 514		39,4
04	DARUNTER ÖFFENTLICH GEFÖRDERT 3)	66 420	5 326		8,0	21 282		32,0	30 117		45,3
05	BEWOHNTE EIGENTUMERWOHNUNGEN	46 391	380		0,8	2 643		5,7	8 271		17,8
06	DARUNTER ÖFFENTLICH GEFÖRDERT 3)	7 855	73		0,9	415		5,3	1 589		20,2
07	BEWOHNTE EIGENTUMSWOHNUNGEN	14 991	803		5,4	3 295		22,0	5 413		36,1
08	BEWOHNTE SONSTIGE WOHNHEINHEITEN	554	327		59,0	125		22,6	102		18,4
09	ZWEITWOHNUNGEN UND SONSTIGE ZWEIT- WOHNHEINHEITEN	1 769	387		21,9	541		30,6	410		23,2
10	LEERSTEHENDE WOHNHEINHEITEN IN GEBÄUDEN	1 741	216		12,4	358		20,6	481		27,6
11	WOHNHEINHEITEN INSGESAMT	171 873	13 721		8,0	40 947		23,8	57 368		33,4

*) OHNE FREIZEITWOHNHEITEN, OHNE WOHNHEITEN IN GEBÄUDEN MIT VOLLSTÄNDIGER WOHNHEIMNUTZUNG
 1) ALLE RAUHE MIT 6 M² UND MEHR SOWIE ALLE KÜCHEN.- 2) BEI WOHNHEITEN MIT 10 UND MEHR RAUHEIN
 WERDEN 10 RAUHEIN ZUGRUNDEGELEGT.- 3) NUR 1. FÖRDERUNGSWEG.

NACH RAUMZAHL UND FLAECHE

VOM ... BIS UNTER ... M2									WOHNFLAECHE IN M2 INSGESAMT		DURCHSCHN. WOHNFLAECHE JE WOHNEINHEIT IN M2		LFD. NR.
80 - 100			100 - 120			120 UND MEHR							
ANZAHL	%		ANZAHL	%		ANZAHL	%						
24	25		26	27		28	29						
												30	
BEZIRK HAMBURG-MITTE													
11 383	10,7		3 332	3,1		2 262	2,1		6 598	897	61,88	01	
5 695	10,6		698	1,3		394	0,7		3 285	856	60,94	02	
9 697	9,8		2 082	2,1		1 093	1,1		5 940	126	59,98	03	
5 372	10,3		424	0,8		166	0,3		3 148	420	60,21	04	
1 686	22,2		1 250	16,4		1 169	15,4		658	771	86,59	05	
323	19,8		274	16,8		228	14,0		137	436	84,26	06	
597	11,4		124	2,4		61	1,2		324	047	61,84	07	
-	-		-	-		-	-		28	066	32,52	08	
101	6,2		61	3,7		45	2,8		91	039	55,89	09	
81	5,8		88	6,3		4	0,3		86896		62,16	10	
11 464	10,5		3 420	3,1		2 266	2,1		6713859		61,65	11	
BEZIRK ALTONA													
15 669	14,6		7 800	7,3		10 270	9,6		7 955	273	74,23	01	
4 435	13,1		780	2,3		560	1,7		2 150	197	63,54	02	
11 715	13,3		4 207	4,8		3 146	3,6		5 795	589	65,89	03	
3 954	12,4		396	1,2		137	0,4		1 971	383	61,66	04	
3 954	20,6		3 593	18,7		7 124	37,1		2 159	684	112,43	05	
481	25,8		384	20,6		423	22,7		178	814	95,78	06	
1 454	19,2		699	9,2		728	9,6		579	926	76,48	07	
-	-		-	-		-	-		36	047	45,34	08	
167	10,3		124	7,7		86	5,3		103	487	64,12	09	
110	8,8		291	23,3		7	0,6		90	112	72,21	10	
15 779	14,4		8 091	7,4		10 277	9,4		8 081	432	74,00	11	
BEZIRK EIMSBUETTEL													
16 569	14,4		7 622	6,6		8 594	7,5		8 147	426	70,83	01	
4 539	14,5		1 034	3,3		732	2,3		2 029	929	64,89	02	
12 140	12,7		4 379	4,6		4 036	4,2		6 271	671	65,56	03	
3 660	13,2		359	1,3		133	0,5		1 707	707	61,66	04	
4 429	22,9		3 243	16,7		4 558	23,5		1 875	755	96,87	05	
879	24,5		675	18,8		599	16,7		322	222	89,76	06	
2 331	17,2		837	6,2		893	6,6		978	664	72,22	07	
-	-		-	-		-	-		24	366	35,01	08	
219	8,1		138	5,1		136	5,1		159	868	59,43	09	
113	9,0		240	19,0		13	1,0		88	573	70,18	10	
16 682	14,3		7 862	6,7		8 607	7,4		8 260	365	70,61	11	
BEZIRK HAMBURG-NORD													
15 383	10,0		6 582	4,3		7 529	4,9		9 849	796	64,16	01	
3 621	7,1		613	1,2		400	0,8		2 889	779	56,76	02	
12 427	8,9		4 371	3,1		4 102	2,9		8 504	140	60,77	03	
3 166	6,5		342	0,7		152	0,3		2 720	932	55,63	04	
2 956	21,8		2 211	16,3		3 427	25,3		1 345	656	99,20	05	
455	22,7		271	13,5		248	12,4		168	847	84,25	06	
1 338	12,3		737	6,8		856	7,9		757	732	69,61	07	
-	-		-	-		-	-		19	060	29,14	08	
221	6,6		133	4,0		124	3,7		188	608	56,30	09	
97	5,5		157	8,9		9	0,5		106	247	60,54	10	
15 480	9,9		6 739	4,3		7 538	4,8		9 975	103	63,97	11	
BEZIRK WANDSBEK													
27 504	16,2		13 860	8,2		17 787	10,5		12 909	529	76,13	01	
10 594	14,3		2 610	3,5		2 269	3,1		4 978	634	67,03	02	
17 102	13,9		4 399	3,6		2 553	2,1		7 972	741	64,72	03	
8 645	13,0		816	1,2		234	0,4		4 197	732	63,20	04	
10 402	22,4		9 461	20,4		15 234	32,8		4 936	788	106,42	05	
1 949	24,8		1 794	22,8		2 035	25,9		780	902	99,41	06	
3 325	22,2		1 364	9,1		791	5,3		1 117	151	74,52	07	
-	-		-	-		-	-		19	351	34,93	08	
196	11,1		145	8,2		90	5,1		113	582	64,21	09	
162	9,3		502	28,8		22	1,3		129	791	74,55	10	
27 666	16,1		14 362	8,4		17 809	10,4		13 058	671	75,98	11	

NOCH: TABELLE 26

SCHL. NR.	GEBIET ART DER WOHNHEINHEIT	WOHNEINHEITEN INSGESAMT	DAVON MIT											
			1			2			3					
			ANZAHL	!	%	ANZAHL	!	%	ANZAHL	!	%	ANZAHL	!	%
			1			2			3			4		
			2	!	3	4	!	5	6	!	7			
BEZIRK BERGEDORF														
01	BEWOHNTE WOHNUNGEN ZUSAMMEN	40 157	316		0,8	2 246		5,6	9 705		24,2			
02	DARUNTER ÖFFENTLICH GEFÖRDERT 3)	18 820	132		0,7	1 386		7,4	5 038		26,8			
03	BEWOHNTE MIETWOHNUNGEN	29 841	308		1,0	2 181		7,3	9 035		30,3			
04	DARUNTER ÖFFENTLICH GEFÖRDERT 3)	16 742	132		0,8	1 385		8,3	4 976		29,7			
05	BEWOHNTE EIGENTUMERWOHNUNGEN	10 316	8		0,1	65		0,6	670		6,5			
06	DARUNTER ÖFFENTLICH GEFÖRDERT 3)	2 078	-		-	1		0,0	62		3,0			
07	BEWOHNTE EIGENTUMSWOHNUNGEN	1 129	29		2,6	80		7,1	312		27,6			
08	BEWOHNTE SONSTIGE WOHNHEINHEITEN	90	27		30,0	57		63,3	4		4,4			
09	ZWEITWOHNUNGEN UND SONSTIGE ZWEIT- WOHNHEINHEITEN	286	11		3,8	33		11,5	87		30,4			
10	LEERSTEHENDE WOHNHEINHEITEN IN GEBÄUDEN	535	28		5,2	41		7,7	136		25,4			
11	WOHNHEINHEITEN INSGESAMT	40 782	371		0,9	2 344		5,7	9 845		24,1			
BEZIRK HARBURG														
01	BEWOHNTE WOHNUNGEN ZUSAMMEN	79 542	1 418		1,8	4 967		6,2	22 279		28,0			
02	DARUNTER ÖFFENTLICH GEFÖRDERT 3)	36 421	619		1,7	2 472		6,8	10 502		28,8			
03	BEWOHNTE MIETWOHNUNGEN	62 745	1 397		2,2	4 820		7,7	20 877		33,3			
04	DARUNTER ÖFFENTLICH GEFÖRDERT 3)	33 166	619		1,9	2 460		7,4	10 267		31,0			
05	BEWOHNTE EIGENTUMERWOHNUNGEN	16 797	21		0,1	147		0,9	1 402		8,3			
06	DARUNTER ÖFFENTLICH GEFÖRDERT 3)	3 255	-		-	12		0,4	235		7,2			
07	BEWOHNTE EIGENTUMSWOHNUNGEN	2 920	113		3,9	214		7,3	811		27,8			
08	BEWOHNTE SONSTIGE WOHNHEINHEITEN	359	262		73,0	86		24,0	5		1,4			
09	ZWEITWOHNUNGEN UND SONSTIGE ZWEIT- WOHNHEINHEITEN	547	48		8,8	89		16,3	191		34,9			
10	LEERSTEHENDE WOHNHEINHEITEN IN GEBÄUDEN	1 381	89		6,4	120		8,7	467		33,8			
11	WOHNHEINHEITEN INSGESAMT	81 282	1 769		2,2	5 173		6,4	22 751		28,0			
HAMBURG INSGESAMT														
01	BEWOHNTE WOHNUNGEN ZUSAMMEN	771 628	17 980		2,3	57 782		7,5	238 612		30,9			
02	DARUNTER ÖFFENTLICH GEFÖRDERT 3)	299 476	5 026		1,7	21 912		7,3	101 698		34,0			
03	BEWOHNTE MIETWOHNUNGEN	638 379	17 726		2,8	55 968		8,8	225 479		35,3			
04	DARUNTER ÖFFENTLICH GEFÖRDERT 3)	277 196	4 990		1,8	21 691		7,8	99 761		36,0			
05	BEWOHNTE EIGENTUMERWOHNUNGEN	133 249	254		0,2	1 814		1,4	13 133		9,9			
06	DARUNTER ÖFFENTLICH GEFÖRDERT 3)	22 280	36		0,2	221		1,0	1 937		8,7			
07	BEWOHNTE EIGENTUMSWOHNUNGEN	56 300	1 623		2,9	4 782		8,5	17 659		31,4			
08	BEWOHNTE SONSTIGE WOHNHEINHEITEN	4 011	2 204		54,9	1 703		42,5	73		1,8			
09	ZWEITWOHNUNGEN UND SONSTIGE ZWEIT- WOHNHEINHEITEN	11 885	1 375		11,6	2 131		17,9	3 939		33,1			
10	LEERSTEHENDE WOHNHEINHEITEN IN GEBÄUDEN	9 320	867		9,3	727		7,8	2 940		31,5			
11	WOHNHEINHEITEN INSGESAMT	784 959	21 051		2,7	60 212		7,7	241 625		30,8			

M) OHNE FREIZEITWOHNHEITEN, OHNE WOHNHEITEN IN GEBÄUDEN MIT VOLLSTÄNDIGER WOHNHEIMNUTZUNG.
 1) ALLE RÄUME MIT 6 M² UND MEHR SOWIE ALLE KÜCHEN.- 2) BEI WOHNHEITEN MIT 10 UND MEHR RÄUMEN
 WERDEN 10 RÄUME ZUGRUNDEGELEGT.- 3) NUR 1. FÖRDERUNGSWEG.

NACH RAUMZAHL UND FLÄCHE

RAEUMEN 1)										RAEUME 2)		LFD. NR.
4		5		6		7 UND MEHR		INSGESAMT				
ANZAHL	%	ANZAHL	%	ANZAHL	%	ANZAHL	%					
8	9	10	11	12	13	14	15	16				
BEZIRK BERGEDORF												
15 260	38,0	7 443	18,5	2 790	6,9	2 397	6,0	167 522	01			
8 246	43,8	2 930	15,6	701	3,7	387	2,1	72 784	02			
13 025	43,6	4 106	13,8	796	2,7	390	1,3	112 173	03			
7 858	46,9	2 109	12,6	212	1,3	70	0,4	61 623	04			
2 235	21,7	3 337	32,3	1 994	19,3	2 007	19,5	55 349	05			
388	18,7	821	39,5	489	23,5	317	15,3	11 161	06			
470	41,6	176	15,6	36	3,2	26	2,3	4 302	07			
2	2,2	-	-	-	-	-	-	161	08			
77	26,9	47	16,4	21	7,3	10	3,5	1 089	09			
142	26,5	147	27,5	40	7,5	1	0,2	2 068	10			
15 404	37,8	7 590	18,6	2 830	6,9	2 398	5,9	169 751	11			
BEZIRK HARBURG												
30 339	38,1	13 649	17,2	4 186	5,3	2 704	3,4	313 629	01			
15 550	42,7	5 753	15,8	1 086	3,0	439	1,2	137 837	02			
25 555	40,7	8 201	13,1	1 361	2,2	514	0,8	229 150	03			
14 580	44,0	4 571	13,8	525	1,6	144	0,4	121 759	04			
4 784	28,5	5 448	32,4	2 805	16,7	2 190	13,0	84 479	05			
970	29,8	1 182	36,3	561	17,2	295	9,1	16 078	06			
1 266	43,4	417	14,3	72	2,5	27	0,9	10 753	07			
5	1,4	1	0,3	-	-	-	-	474	08			
117	21,4	60	11,0	23	4,2	19	3,5	1 856	09			
406	29,4	273	19,8	25	1,8	1	0,1	4 879	10			
30 750	37,8	13 923	17,1	4 211	5,2	2 705	3,3	318 982	11			
HAMBURG INSGESAMT												
273 092	35,4	117 847	15,3	38 941	5,0	27 374	3,5	2 976 279	01			
119 248	39,8	40 608	13,6	7 543	2,5	3 441	1,1	1 105 558	02			
236 658	37,1	78 427	12,3	16 630	2,6	7 491	1,2	2 302 637	03			
112 805	40,7	32 999	11,9	3 717	1,3	1 233	0,4	995 976	04			
36 434	27,3	39 420	29,6	22 311	16,7	19 883	14,9	673 642	05			
6 443	28,9	7 609	34,2	3 826	17,2	2 208	9,9	109 582	06			
21 340	37,9	7 913	14,1	2 048	3,6	935	1,7	208 487	07			
29	0,7	2	0,0	-	-	-	-	5 955	08			
2 620	22,0	1 092	9,2	478	4,0	250	2,1	38 226	09			
2 468	26,5	1 981	21,3	303	3,3	34	0,4	32 997	10			
275 589	35,1	119 830	15,3	39 244	5,0	27 408	3,5	3 015 231	11			

SCHL. NR. - LFD. NR.	GEBIET ART DER WOHNEINHEIT	WOHNEINHEITEN INSGESAMT	DAVON MIT EINER FLÄCHE																																																																																																																																																																																																																																																																																																																																																																																																																																																																																																																																																																																																																																																																																																																																																																																																																																																																																																																																																																																																																																																																																																																																																																																																																																																																																																																																												
			UNTER 40						40 - 60						60 - 80																																																																																																																																																																																																																																																																																																																																																																																																																																																																																																																																																																																																																																																																																																																																																																																																																																																																																																																																																																																																																																																																																																																																																																																																																																																																																																																																
			ANZAHL			I			ANZAHL			I			ANZAHL			I																																																																																																																																																																																																																																																																																																																																																																																																																																																																																																																																																																																																																																																																																																																																																																																																																																																																																																																																																																																																																																																																																																																																																																																																																																																																																																																													
			17	18	19	20	21	22	23	24	25	26	27	28	29	30	31																																																																																																																																																																																																																																																																																																																																																																																																																																																																																																																																																																																																																																																																																																																																																																																																																																																																																																																																																																																																																																																																																																																																																																																																																																																																																																																														
BEZIRK BERGEDORF																																																																																																																																																																																																																																																																																																																																																																																																																																																																																																																																																																																																																																																																																																																																																																																																																																																																																																																																																																																																																																																																																																																																																																																																																																																																																																																																															
01	BEWOHNTE WOHNUNGEN ZUSAMMEN	40 157	2 567	6,4	10 003	24,9	13 272	33,1																																																																																																																																																																																																																																																																																																																																																																																																																																																																																																																																																																																																																																																																																																																																																																																																																																																																																																																																																																																																																																																																																																																																																																																																																																																																																																																																							</

*) OHNE FREIZEITWOHNEINHEITEN, OHNE WOHNEINHEITEN IN GEBÄUDEN MIT VOLLSTÄNDIGER WOHNHEIMNUTZUNG.
1) ALLE RÄUME MIT 6 M² UND MEHR SOWIE ALLE KÜCHEN.- 2) BEI WOHNEINHEITEN MIT 10 UND MEHR RÄUMEN
WERDEN 10 RÄUME ZUGRUNDEGELEGT.- 3) NUR 1. FÖRDERUNGSWEG.

NACH RAUMZAHL UND FLAECHE

VON ... BIS UNTER ... M2										WOHNFLAECHE IN M2 INSGESAMT		DURCHSCHN. JE WOHNHEIT IN M2		LFD. NR.
80 - 100			100 - 120			120 UND MEHR								
ANZAHL	%		ANZAHL	%		ANZAHL	%							
24	%	25	26	%	27	28	%	29	30	%	31			

BEZIRK BERGEDORF

BEZIRK HARBURG

HAMBURG INSGESAMT

TABELLE 27

SCHL. NR. LFD. NR.	GEBIET ART DER WOHN-EINHEIT	BEWOHNTE WOHN- EINHEITEN INSGESAMT	DARUNTER ZUSÄTZ- LICH BE- HEIZT MIT SONNEN- ENERGIE, WÄRME- PUMPE	ZUSAMMEN	WOHN-EINHEITEN MIT DAVON						SAMME MIT ETA HEI
					FERN- HEIZUNG	BLOCK- ODER ZENTRAL- HEIZUNG	DAVON BEHEIZT MIT				
							GAS	HEIZÖL	STROM	KOHLE, HOLZ USW.	
BEZIRK HAMBURG-MITTE											
01	WOHNUNGEN ZUSAMMEN	106 643	73	82070	33214	43669	22411	18922	1727	609	
02	DARUNTER ÖFFENTLICH GEFÖRDERTE 1)	53 918	18	45582	22246	21169	14022	6089	788	270	
03	MIETWOHNUNGEN	99 035	32	75913	32502	38395	20213	16127	1541	514	
04	DARUNTER ÖFFENTLICH GEFÖRDERTE 1)	52 287	9	44099	22012	19954	13548	5402	743	261	
05	EIGENTUMERWOHNUNGEN	7 608	41	6157	712	5274	2198	2795	186	95	
06	DARUNTER ÖFFENTLICH GEFÖRDERTE 1)	1 631	9	1483	234	1215	474	687	45	9	
07	EIGENTUMSWOHNUNGEN	5 240	2	4671	1887	2562	829	1664	58	11	
08	SONSTIGE WOHN-EINHEITEN	863	-	591	67	506	167	331	6	2	
09	BEWOHNTE WOHN- EINHEITEN INSGESAMT	107 506	73	82661	33281	44175	22578	19253	1733	611	
BEZIRK ALTONA											
01	WOHNUNGEN ZUSAMMEN	107 168	257	80786	9254	63956	33045	29297	1305	309	
02	DARUNTER ÖFFENTLICH GEFÖRDERTE 1)	33 841	21	26410	5157	20027	13951	5410	570	96	
03	MIETWOHNUNGEN	87 959	106	62977	8500	47396	26478	19832	886	200	
04	DARUNTER ÖFFENTLICH GEFÖRDERTE 1)	31 974	9	24677	5056	18416	13318	4518	500	80	
05	EIGENTUMERWOHNUNGEN	19 209	151	17809	754	16560	6567	9465	419	109	
06	DARUNTER ÖFFENTLICH GEFÖRDERTE 1)	1 867	12	1733	101	1611	633	892	70	16	
07	EIGENTUMSWOHNUNGEN	7 583	24	6633	780	5487	2726	2667	91	3	
08	SONSTIGE WOHN-EINHEITEN	795	4	550	10	509	287	215	6	1	
09	BEWOHNTE WOHN- EINHEITEN INSGESAMT	107 963	261	81336	9264	64465	33332	29512	1311	310	
BEZIRK EIMSBÜTTEL											
01	WOHNUNGEN ZUSAMMEN	115 027	342	90953	11313	73116	30283	41180	1330	323	
02	DARUNTER ÖFFENTLICH GEFÖRDERTE 1)	31 285	86	27487	2271	24019	13946	9681	353	39	
03	MIETWOHNUNGEN	95 664	161	73377	10314	57141	24304	31718	938	181	
04	DARUNTER ÖFFENTLICH GEFÖRDERTE 1)	27 695	37	24178	2115	20974	12714	7982	257	21	
05	EIGENTUMERWOHNUNGEN	19 363	181	17576	999	15975	5979	9462	392	142	
06	DARUNTER ÖFFENTLICH GEFÖRDERTE 1)	3 590	49	3309	156	3045	1232	1699	96	18	
07	EIGENTUMSWOHNUNGEN	13 552	134	12036	1868	9708	3908	5725	71	4	
08	SONSTIGE WOHN-EINHEITEN	696	1	558	36	507	126	367	7	7	
09	BEWOHNTE WOHN- EINHEITEN INSGESAMT	115 723	343	91511	11349	73623	30409	41547	1337	330	
BEZIRK HAMBURG-NORD											
01	WOHNUNGEN ZUSAMMEN	153 513	255	118161	37000	72899	31456	39294	1605	544	
02	DARUNTER ÖFFENTLICH GEFÖRDERTE 1)	50 916	86	40964	16092	23087	14033	8122	634	298	
03	MIETWOHNUNGEN	139 948	179	106111	35610	62666	27265	33627	1312	462	
04	DARUNTER ÖFFENTLICH GEFÖRDERTE 1)	48 912	80	39252	15821	21693	13511	7330	562	290	
05	EIGENTUMERWOHNUNGEN	13 565	76	12050	1390	10233	4191	5667	293	82	
06	DARUNTER ÖFFENTLICH GEFÖRDERTE 1)	2 004	6	1712	271	1394	522	792	72	8	
07	EIGENTUMSWOHNUNGEN	10 885	36	9104	2893	5741	2064	3553	123	1	
08	SONSTIGE WOHN-EINHEITEN	654	-	536	58	467	173	270	22	2	
09	BEWOHNTE WOHN- EINHEITEN INSGESAMT	154 167	255	118697	37058	73366	31629	39564	1627	546	
BEZIRK WANDSBEK											
01	WOHNUNGEN ZUSAMMEN	169 578	643	145885	25483	115479	54710	57830	2260	679	
02	DARUNTER ÖFFENTLICH GEFÖRDERTE 1)	74 275	96	61734	19575	39996	25439	13799	556	202	
03	MIETWOHNUNGEN	123 187	185	103325	23057	76058	38350	36378	1020	310	
04	DARUNTER ÖFFENTLICH GEFÖRDERTE 1)	66 420	11	54457	18927	33482	22096	10929	320	137	
05	EIGENTUMERWOHNUNGEN	46 391	458	42560	2426	39421	16360	21452	1240	369	
06	DARUNTER ÖFFENTLICH GEFÖRDERTE 1)	7 855	85	7277	648	6514	3343	2870	236	65	
07	EIGENTUMSWOHNUNGEN	14 991	36	14118	2051	11800	5317	6299	175	9	
08	SONSTIGE WOHN-EINHEITEN	554	1	450	11	433	172	218	41	2	
09	BEWOHNTE WOHN- EINHEITEN INSGESAMT	170 132	644	146335	25494	115912	54882	58048	2301	681	

*) OHNE FREIZEITWOHN-EINHEITEN, OHNE WOHN-EINHEITEN IN GEBÄUDEN MIT VOLLSTÄNDIGER WOHN-HEIMNUTZUNG. 1) NUR 1. FÖRDERUNGSWEG.

NACH BEHEIZUNG UND HEIZENERGIE

SAMMELHEIZUNG					WOHNEINHEITEN MIT EINZEL- ODER MEHRRAUMOEFEN							LFD. NR.
MIT					DAVON MIT ... ENERGIEARTEN							
DAVON BEHEIZT MIT					1			2 UND MEHR				
ETAGEN- HEIZUNG	GAS	HEIZÖL	STROM	KOHLE, HOLZ USW.	ZU- SAMMEN	GAS	HEIZÖL	STROM	KOHLE, HOLZ USW.	ZU- SAMMEN	DARUNTER MINDESTENS KOHLE SOWIE HEIZÖL ! STROM	

BEZIRK HAMBURG-MITTE

5187	4214	112	456	405	24573	4995	661	12120	4761	2036	68	978	01
2167	1747	29	195	196	8336	1593	157	4240	1710	636	4	334	02
5016	4083	95	440	398	23122	4851	476	11441	4536	1818	30	859	03
2133	1720	28	191	194	8188	1580	155	4125	1704	624	4	324	04
171	131	17	16	7	1451	144	185	679	225	218	38	119	05
34	27	1	4	2	148	13	2	115	6	12	-	10	06
222	198	1	15	8	569	99	9	338	89	34	-	21	07
18	15	-	1	2	272	126	17	77	51	1	-	-	08
5205	4229	112	457	407	24845	5121	678	12197	4812	2037	68	978	09

BEZIRK ALTONA

7576	6067	324	765	420	26382	4158	484	15947	3872	1921	39	1020	01
1226	697	73	214	242	7431	850	146	4598	1443	394	4	220	02
7081	5677	263	730	411	24982	4006	388	15128	3742	1718	26	913	03
1205	685	66	212	242	7297	844	133	4505	1432	383	4	212	04
495	390	61	35	9	1400	152	96	819	130	203	13	107	05
21	12	7	2	-	134	6	13	93	11	11	-	8	06
366	298	16	37	15	950	203	16	530	141	60	-	23	07
31	22	9	-	-	245	91	5	116	33	-	-	-	08
7607	6089	333	765	420	26627	4249	489	16063	3905	1921	39	1020	09

BEZIRK EIMSBUETTEL

6524	5409	262	578	275	24074	4371	501	14635	2568	1999	78	951	01
1197	915	49	133	100	3798	564	74	2211	716	233	7	134	02
5922	4967	175	528	252	22287	4177	364	13563	2410	1773	45	818	03
1089	853	28	113	95	3517	539	56	2005	705	212	6	120	04
602	442	87	50	23	1787	194	137	1072	158	226	33	133	05
108	62	21	20	5	281	25	18	206	11	21	1	14	06
460	340	21	72	27	1516	189	16	1129	79	103	3	36	07
15	12	2	1	-	138	39	3	66	26	4	-	4	08
6539	5421	264	579	275	24212	4410	504	14701	2594	2003	78	955	09

BEZIRK HAMBURG-NORD

8262	6669	224	964	405	35352	5073	714	24145	3086	2334	58	1067	01
1785	1173	79	294	239	9952	1183	218	6411	1490	650	14	328	02
7835	6353	170	920	392	33837	4919	529	23260	2969	2160	35	979	03
1738	1152	65	287	234	9660	1161	169	6216	1483	631	12	320	04
427	316	54	44	13	1515	154	185	885	117	174	23	88	05
47	21	14	7	5	292	22	49	195	7	19	2	8	06
470	395	7	57	11	1781	271	35	1303	84	88	2	29	07
11	9	1	1	-	118	31	15	49	21	2	-	2	08
8273	6678	225	965	405	35470	5104	729	24194	3107	2336	58	1069	09

BEZIRK WANDSBEK

4923	3793	315	557	258	23693	3594	1014	14818	2789	1478	69	767	01
2163	1666	94	271	132	12541	1630	276	8408	1652	575	3	298	02
4210	3325	186	473	226	19862	3149	611	12640	2474	988	23	486	03
2048	1584	78	255	131	11963	1567	227	8013	1624	532	2	270	04
713	468	129	84	32	3831	445	403	2178	315	490	46	281	05
115	82	16	16	1	578	63	49	395	28	43	1	28	06
267	187	8	65	7	873	152	27	578	72	44	1	12	07
6	3	1	2	-	104	16	11	51	20	6	-	2	08
4929	3796	316	559	258	23797	3610	1025	14869	2809	1484	69	769	09

NOCH: TABELLE 27

SCHL. NR. - LFD. NR.	GEBIET ----- ART DER WOHN-EINHEIT	BEWOHNTE WOHN- EINHEITEN INSGESAMT	DARUNTER ZUSÄTZ- LICH BE- HEIZT MIT SONNEN- ENERGIE, WÄRME- PUMPE	ZUSAMMEN	WOHN-EINHEITEN MIT					
					FERN- HEIZUNG	BLOCK- ODER ZENTRAL- HEIZUNG	DAVON BEHEIZT MIT			
							GAS	HEIZÖL	STROM	KOHLE, HOLZ USW.
BEZIRK BERGEDORF										
01	WOHNUNGEN ZUSAMMEN	40 157	200	34589	8450	24184	13377	9973	525	309
02	DARUNTER ÖEFFENTLICH GEFÖRDERTE 1)	18 820	56	17779	7469	10066	5827	4086	109	44
03	MIETWOHNUNGEN	29 841	59	25574	7838	16013	9113	6523	256	121
04	DARUNTER ÖEFFENTLICH GEFÖRDERTE 1)	16 742	10	15907	7328	8374	4860	3471	31	12
05	EIGENTÜMERWOHNUNGEN	10 316	141	9015	612	8171	4264	3450	269	188
06	DARUNTER ÖEFFENTLICH GEFÖRDERTE 1)	2 078	46	1872	141	1692	967	615	78	32
07	EIGENTUMSWOHNUNGEN	1 129	5	1037	184	794	422	367	5	-
08	SONSTIGE WOHN-EINHEITEN	90	-	66	10	48	31	12	5	-
09	BEWOHNTE WOHN- EINHEITEN INSGESAMT	40 247	200	34655	8460	24232	13408	9985	530	309
BEZIRK HARBURG										
01	WOHNUNGEN ZUSAMMEN	79 542	207	59851	4334	51182	28283	21696	791	412
02	DARUNTER ÖEFFENTLICH GEFÖRDERTE 1)	36 421	42	29054	3437	24254	16716	7243	199	96
03	MIETWOHNUNGEN	62 745	69	45681	3815	37934	23606	13733	369	226
04	DARUNTER ÖEFFENTLICH GEFÖRDERTE 1)	33 166	11	26195	3228	21673	15787	5718	104	64
05	EIGENTÜMERWOHNUNGEN	16 797	138	14170	519	13248	4677	7963	422	186
06	DARUNTER ÖEFFENTLICH GEFÖRDERTE 1)	3 255	31	2859	209	2581	929	1525	95	32
07	EIGENTUMSWOHNUNGEN	2 920	2	2668	445	2125	1096	980	49	-
08	SONSTIGE WOHN-EINHEITEN	359	2	298	1	293	243	49	-	1
09	BEWOHNTE WOHN- EINHEITEN INSGESAMT	79 901	209	60149	4335	51475	28526	21745	791	413
HAMBURG INSGESAMT										
01	WOHNUNGEN ZUSAMMEN	771 628	1 977	612295	129048	444485	213565	218192	9543	3185
02	DARUNTER ÖEFFENTLICH GEFÖRDERTE 1)	299 476	405	249010	76247	162618	103934	54430	3209	1045
03	MIETWOHNUNGEN	638 379	791	492958	121636	335603	169329	157938	6322	2014
04	DARUNTER ÖEFFENTLICH GEFÖRDERTE 1)	277 196	167	228765	74487	144566	95834	45350	2517	865
05	EIGENTÜMERWOHNUNGEN	133 249	1 186	119337	7412	108882	44236	60254	3221	1171
06	DARUNTER ÖEFFENTLICH GEFÖRDERTE 1)	22 280	238	20245	1760	18052	8100	9080	692	180
07	EIGENTUMSWOHNUNGEN	56 300	239	50267	10108	38217	16362	21255	572	28
08	SONSTIGE WOHN-EINHEITEN	4 011	8	3049	193	2763	1199	1462	87	15
09	BEWOHNTE WOHN- EINHEITEN INSGESAMT	775 639	1 985	615344	129241	447248	214764	219654	9630	3200

*) OHNE FREIZEITWOHN-EINHEITEN, OHNE WOHN-EINHEITEN IN GEBÄUDEN MIT VOLLSTÄNDIGER WOHN-HEIMNUTZUNG. 1) NUR 1. FÖRDERUNGSWEG.

NACH BEHEIZUNG UND HEIZENERGIE

SAMMELHEIZUNG					WOHNEINHEITEN MIT EINZEL- ODER MEHRRAUMÖFEN										LFD. NR.
MIT					ZU- SAMMEN	DAVON MIT ... ENERGIEARTEN									
DAVON BEHEIZT MIT						1				2 UND MEHR					
ETAGEN- HEIZUNG	GAS	HEIZÖL	STROM	KOHLE, HOLZ USW.		GAS	HEIZÖL	STROM	KOHLE, HOLZ USW.	ZU- SAMMEN	DARUNTER MINDESTENS KOHLE SOWIE HEIZÖL ! STROM				

BEZIRK BERGEDORF

1955	1609	76	176	94	5568	1146	272	2625	911	614	42	286	01
244	176	12	40	16	1041	153	25	627	168	68	1	43	02
1723	1437	55	147	84	4267	947	160	1978	774	408	16	184	03
205	143	9	37	16	835	133	15	486	155	46	1	29	04
232	172	21	29	10	1301	199	112	647	137	206	26	102	05
39	33	3	3	-	206	20	10	141	13	22	-	14	06
59	18	-	41	-	92	11	10	58	6	7	1	4	07
8	4	3	-	1	24	6	4	9	5	-	-	-	08
1963	1613	79	176	95	5592	1152	276	2634	916	614	42	286	09

BEZIRK HARBURG

4335	3448	161	450	276	19691	2900	629	12392	2423	1347	87	656	01
1363	1049	43	183	88	7367	786	123	5210	895	353	1	185	02
3932	3167	104	408	253	17064	2675	438	10739	2207	1005	39	453	03
1294	1003	32	173	86	6971	758	98	4925	870	320	1	161	04
403	281	57	42	23	2627	225	191	1653	216	342	48	203	05
69	46	11	10	2	396	28	25	285	25	33	-	24	06
98	82	2	13	1	252	27	12	186	20	7	-	4	07
4	3	1	-	-	61	14	9	26	12	-	-	-	08
4339	3451	162	450	276	19752	2914	638	12418	2435	1347	87	656	09

HAMBURG INSGESAMT

38762	31209	1474	3946	2133	159333	26237	4275	96682	20410	11729	441	5725	01
10145	7423	379	1330	1013	50466	6759	1019	31705	8074	2909	34	1542	02
35719	29009	1048	3646	2016	145421	24724	2966	88749	19112	9870	214	4692	03
9712	7140	306	1268	998	48431	6582	853	30275	7973	2748	30	1436	04
3043	2200	426	300	117	13912	1513	1309	7933	1298	1859	227	1033	05
433	283	73	62	15	2035	177	166	1430	101	161	4	106	06
1942	1518	55	300	69	6033	952	125	4122	491	343	7	129	07
93	68	17	5	3	962	323	64	394	168	13	-	8	08
38855	31277	1491	3951	2136	160295	26560	4339	97076	20578	11742	441	5733	09

TABELLE 28

SCHL. NR.	GEBIET ART DER WOHNHEINHEIT	BEWOHNTE WOHNHEIN- HEITEN INSGESAMT	DARIN		WOHNHEINHEITEN MIT		
			RAEUME INSGESAMT 1)	PERSONEN INSGESAMT	1 RAUM 2) UND	PERSONEN	3 UND MEHR
					1	2	
BEZIRK HAMBURG-MITTE							
01	MIETWOHNUNGEN	99 021	347 517	194 028	2 776	168	25
02	MIETWOHNUNGEN IN BIS 1948 ERRICHTETEN GEBAEUDEN	24 614	90 443	47 174	382	24	5
03	MIETWOHNUNGEN IN 1949 ODER SPAETER ERRICHTETEN GEBAEUDEN, OEFFENTLICH GEFORDERT 3)	50 679	180 613	105 706	678	39	4
04	MIETWOHNUNGEN IN 1949 ODER SPAETER ERRICHTETEN GEBAEUDEN, NICHT OEFFENTLICH GEFORDERT	23 728	76 461	41 148	1 716	105	16
05	EIGENTUEMERWOHNUNGEN	7 608	34 540	18 705	21	4	1
06	EIGENTUEMERWOHNUNGEN IN BIS 1948 ERRICHTETEN GEBAEUDEN	2 141	9 867	5 098	2	-	-
07	EIGENTUEMERWOHNUNGEN IN 1949 ODER SPAETER ERRICHTETEN GEBAEUDEN, OEFFENTLICH GEFORDERT 3)	1 575	7 173	4 104	4	1	-
08	EIGENTUEMERWOHNUNGEN IN 1949 ODER SPAETER ERRICHTETEN GEBAEUDEN, NICHT OEFFENTLICH GEFORDERT	3 892	17 500	9 503	15	3	1
09	WOHNUNGEN ZUSAMMEN	106 629	382 057	212 733	2 797	172	26
10	DARUNTER EIGENTUMSWOHNUNGEN	5 240	18 324	10 095	161	16	1
11	SONSTIGE WOHNHEINHEITEN	863	1 213	1 121	500	32	10
12	BEWOHNTE WOHNHEINHEITEN INSGESAMT	107 492	383 270	213 854	3 297	204	36
BEZIRK ALTONA							
01	MIETWOHNUNGEN	87 936	326 555	175 805	2 165	146	35
02	MIETWOHNUNGEN IN BIS 1948 ERRICHTETEN GEBAEUDEN	34 871	136 327	70 188	391	26	11
03	MIETWOHNUNGEN IN 1949 ODER SPAETER ERRICHTETEN GEBAEUDEN, OEFFENTLICH GEFORDERT 3)	31 191	112 484	65 089	655	58	10
04	MIETWOHNUNGEN IN 1949 ODER SPAETER ERRICHTETEN GEBAEUDEN, NICHT OEFFENTLICH GEFORDERT	21 874	77 744	40 528	1 119	62	12
05	EIGENTUEMERWOHNUNGEN	19 209	101 745	49 146	28	5	1
06	EIGENTUEMERWOHNUNGEN IN BIS 1948 ERRICHTETEN GEBAEUDEN	6 971	38 358	17 971	4	2	1
07	EIGENTUEMERWOHNUNGEN IN 1949 ODER SPAETER ERRICHTETEN GEBAEUDEN, OEFFENTLICH GEFORDERT 3)	1 795	8 903	4 822	4	-	-
08	EIGENTUEMERWOHNUNGEN IN 1949 ODER SPAETER ERRICHTETEN GEBAEUDEN, NICHT OEFFENTLICH GEFORDERT	10 443	54 484	26 353	20	3	-
09	WOHNUNGEN ZUSAMMEN	107 145	428 300	224 951	2 193	151	34
10	DARUNTER EIGENTUMSWOHNUNGEN	7 580	28 867	14 604	186	8	-
11	SONSTIGE WOHNHEINHEITEN	795	1 359	1 213	230	9	7
12	BEWOHNTE WOHNHEINHEITEN INSGESAMT	107 940	429 659	226 164	2 423	160	41
BEZIRK EIMSBUETTEL							
01	MIETWOHNUNGEN	95 650	346 614	178 674	3 261	153	25
02	MIETWOHNUNGEN IN BIS 1948 ERRICHTETEN GEBAEUDEN	35 637	141 139	67 692	496	36	8
03	MIETWOHNUNGEN IN 1949 ODER SPAETER ERRICHTETEN GEBAEUDEN, OEFFENTLICH GEFORDERT 3)	27 167	97 265	55 449	653	20	5
04	MIETWOHNUNGEN IN 1949 ODER SPAETER ERRICHTETEN GEBAEUDEN, NICHT OEFFENTLICH GEFORDERT	32 846	108 210	55 533	2 112	97	12
05	EIGENTUEMERWOHNUNGEN	19 363	92 598	47 754	36	7	5
06	EIGENTUEMERWOHNUNGEN IN BIS 1948 ERRICHTETEN GEBAEUDEN	4 933	25 263	11 983	4	1	1
07	EIGENTUEMERWOHNUNGEN IN 1949 ODER SPAETER ERRICHTETEN GEBAEUDEN, OEFFENTLICH GEFORDERT 3)	3 526	16 505	9 492	10	1	-
08	EIGENTUEMERWOHNUNGEN IN 1949 ODER SPAETER ERRICHTETEN GEBAEUDEN, NICHT OEFFENTLICH GEFORDERT	10 904	50 830	26 279	22	5	4
09	WOHNUNGEN ZUSAMMEN	115 013	439 212	226 428	3 297	160	30
10	DARUNTER EIGENTUMSWOHNUNGEN	13 551	50 117	25 120	396	27	2
11	SONSTIGE WOHNHEINHEITEN	694	1 047	1 042	341	21	4
12	BEWOHNTE WOHNHEINHEITEN INSGESAMT	115 707	440 259	227 470	3 638	181	34
BEZIRK HAMBURG-NORD							
01	MIETWOHNUNGEN	139 928	489 693	240 321	4 132	164	18
02	MIETWOHNUNGEN IN BIS 1948 ERRICHTETEN GEBAEUDEN	51 883	197 342	91 978	437	23	5
03	MIETWOHNUNGEN IN 1949 ODER SPAETER ERRICHTETEN GEBAEUDEN, OEFFENTLICH GEFORDERT 3)	47 244	161 301	84 518	946	34	5
04	MIETWOHNUNGEN IN 1949 ODER SPAETER ERRICHTETEN GEBAEUDEN, NICHT OEFFENTLICH GEFORDERT	40 801	131 050	63 825	2 749	107	10
05	EIGENTUEMERWOHNUNGEN	13 565	66 652	31 951	49	2	1
06	EIGENTUEMERWOHNUNGEN IN BIS 1948 ERRICHTETEN GEBAEUDEN	5 708	30 314	13 908	6	1	-
07	EIGENTUEMERWOHNUNGEN IN 1949 ODER SPAETER ERRICHTETEN GEBAEUDEN, OEFFENTLICH GEFORDERT 3)	1 935	9 039	4 811	4	1	-
08	EIGENTUEMERWOHNUNGEN IN 1949 ODER SPAETER ERRICHTETEN GEBAEUDEN, NICHT OEFFENTLICH GEFORDERT	5 922	27 299	13 212	39	-	1
09	WOHNUNGEN ZUSAMMEN	153 493	556 345	272 252	4 181	166	19
10	DARUNTER EIGENTUMSWOHNUNGEN	10 881	39 298	18 424	425	13	1
11	SONSTIGE WOHNHEINHEITEN	653	877	866	424	19	2
12	BEWOHNTE WOHNHEINHEITEN INSGESAMT	154 146	557 222	273 118	4 605	185	21

*) OHNE FREIZEITWOHNHEITEN, OHNE WOHNHEITEN IN GEBAEUDEN MIT VOLLSTAENDIGER WOHNHEIMNUTZUNG, OHNE WOHNHEITEN, FUER DIE KEINE ANGABEN ZUM HAUSHALT / ZUR PERSON VORLIEGEN. - 1) BEI BEWOHNTE WOHNHEITEN MIT 10 UND MEHR RAEUMEN WERDEN 10 RAEUME ZUGRUNDE GELEGT. - 2) ALLE RAEUME MIT 6 M2 UND MEHR SOWIE ALLE KUECHEN. - 3) NUR 1. FORDERUNGSWEG.

GEBÄUDEN NACH DER BELEGUNG

WOHNEINHEITEN MIT 2 RAEUMEN 2) UND ... PERSONEN						WOHNEINHEITEN MIT 3 RAEUMEN 2) UND ... PERSONEN						LFD. NR.
1	2	3	4	5 UND MEHR		1	2	3	4	5 UND MEHR		
BEZIRK HAMBURG-MITTE												
7 636	921	168	90	55		21 884	13 453	2 111	696	321	01	
1 251	284	51	27	22		5 617	3 183	576	208	118	02	
3 438	245	63	32	19		11 107	7 171	1 085	332	142	03	
2 947	392	54	31	14		5 160	3 099	450	156	61	04	
154	40	11	5	1		570	541	112	33	8	05	
24	15	7	3	1		170	173	42	12	1	06	
43	1	-	-	-		128	97	15	4	2	07	
87	24	4	2	-		272	271	55	17	5	08	
7 790	961	179	95	56		22 454	13 994	2 223	729	329	09	
510	53	8	2	4		1 023	612	102	30	15	10	
156	118	15	9	3		8	3	1	-	-	11	
7 946	1 079	194	104	59		22 462	13 997	2 224	729	329	12	
BEZIRK ALTONA												
6 013	712	117	52	27		16 779	9 665	1 466	503	248	01	
1 244	250	57	24	16		6 594	3 788	676	248	136	02	
2 406	176	24	17	6		5 902	3 727	495	148	67	03	
2 363	286	36	11	5		4 283	2 150	295	107	45	04	
192	60	10	4	2		883	649	132	29	12	05	
46	25	4	1	1		283	226	63	14	5	06	
14	2	2	1	-		85	65	9	4	-	07	
132	33	4	2	1		515	358	60	11	7	08	
6 205	772	127	56	29		17 662	10 314	1 598	532	260	09	
459	63	10	1	3		1 364	759	120	31	6	10	
296	159	46	25	12		4	1	2	-	-	11	
6 501	931	173	81	41		17 666	10 315	1 600	532	260	12	
BEZIRK EIMSBUETTEL												
7 494	798	121	44	19		20 134	10 910	1 463	384	141	01	
1 301	238	45	17	7		7 228	3 508	530	158	66	02	
2 086	111	23	15	5		5 357	3 445	440	115	38	03	
4 107	449	53	12	7		7 549	3 957	493	111	37	04	
255	62	13	2	3		1 341	914	168	53	17	05	
57	18	2	1	1		276	203	45	14	3	06	
33	4	-	-	-		208	154	20	7	4	07	
165	40	11	1	2		857	557	103	32	10	08	
7 749	860	134	46	22		21 475	11 824	1 631	437	158	09	
998	149	25	2	3		2 780	1 364	165	47	9	10	
115	130	37	16	11		5	5	2	-	1	11	
7 864	990	171	62	33		21 480	11 829	1 633	437	159	12	
BEZIRK HAMBURG-NORD												
11 977	993	137	61	13		36 704	17 009	2 168	556	169	01	
2 268	310	57	32	4		12 910	5 316	714	199	61	02	
4 016	216	29	16	5		13 068	7 017	894	235	72	03	
5 693	467	51	13	4		10 726	4 676	560	122	36	04	
155	46	8	2	1		959	592	105	23	13	05	
29	13	3	1	1		264	203	47	9	6	06	
13	1	-	1	-		135	98	11	1	-	07	
113	32	5	-	-		560	291	47	13	7	08	
12 132	1 039	145	63	14		37 663	17 601	2 273	579	182	09	
953	98	15	3	2		2 512	1 122	126	27	6	10	
82	69	25	12	7		7	2	1	-	-	11	
12 214	1 108	170	75	21		37 670	17 603	2 274	579	182	12	

NOCH: TABELLE 28

SCHL. NR. LFD. NR.	GEBIET ART DER WOHN-EINHEIT	BEWOHNTE WOHN-EIN- HEITEN INSGESAMT	DARIN		WOHN-EINHEITEN MIT		
			RAEUME INSGESAMT 1)	PERSONEN INSGESAMT	1 RAUM 2) UND ...	PERSONEN	3 UND MEHR
					1	2	3 UND MEHR
BEZIRK WANDSBEEK							
01	MIETWOHNUNGEN	123 173	450 602	249 519	2 759	153	32
02	MIETWOHNUNGEN IN BIS 1948 ERRICHTETEN GEBAEUDEN	13 425	53 198	27 290	114	13	6
03	MIETWOHNUNGEN IN 1949 ODER SPAETER ERRICHTETEN GEBAEUDEN, OEFFENTLICH GEFOERDERT 3)	65 825	243 181	141 233	901	42	6
04	MIETWOHNUNGEN IN 1949 ODER SPAETER ERRICHTETEN GEBAEUDEN, NICHT OEFFENTLICH GEFOERDERT	43 923	154 223	80 996	1 744	98	20
05	EIGENTUEMERWOHNUNGEN	46 390	238 274	122 065	54	6	5
06	EIGENTUEMERWOHNUNGEN IN BIS 1948 ERRICHTETEN GEBAEUDEN	11 229	59 202	28 321	13	1	3
07	EIGENTUEMERWOHNUNGEN IN 1949 ODER SPAETER ERRICHTETEN GEBAEUDEN, OEFFENTLICH GEFOERDERT 3)	7 666	38 460	22 216	10	-	-
08	EIGENTUEMERWOHNUNGEN IN 1949 ODER SPAETER ERRICHTETEN GEBAEUDEN, NICHT OEFFENTLICH GEFOERDERT	27 495	140 612	71 528	31	5	2
09	WOHNUNGEN ZUSAMMEN	169 563	688 876	371 584	2 813	159	37
10	DARUNTER EIGENTUMSWOHNUNGEN	14 989	56 783	29 587	221	19	5
11	SONSTIGE WOHN-EINHEITEN	554	820	790	285	15	14
12	BEWOHNTE WOHN-EINHEITEN INSGESAMT	170 117	689 696	372 374	3 098	174	51
BEZIRK BERGEDORF							
01	MIETWOHNUNGEN	29 840	112 169	63 580	278	19	11
02	MIETWOHNUNGEN IN BIS 1948 ERRICHTETEN GEBAEUDEN	8 713	34 423	18 174	47	4	3
03	MIETWOHNUNGEN IN 1949 ODER SPAETER ERRICHTETEN GEBAEUDEN, OEFFENTLICH GEFOERDERT 3)	16 592	61 065	36 019	119	8	1
04	MIETWOHNUNGEN IN 1949 ODER SPAETER ERRICHTETEN GEBAEUDEN, NICHT OEFFENTLICH GEFOERDERT	4 535	16 681	9 387	112	7	7
05	EIGENTUEMERWOHNUNGEN	10 316	55 349	30 491	6	2	-
06	EIGENTUEMERWOHNUNGEN IN BIS 1948 ERRICHTETEN GEBAEUDEN	4 214	23 023	12 038	3	-	-
07	EIGENTUEMERWOHNUNGEN IN 1949 ODER SPAETER ERRICHTETEN GEBAEUDEN, OEFFENTLICH GEFOERDERT 3)	1 995	10 712	6 643	-	-	-
08	EIGENTUEMERWOHNUNGEN IN 1949 ODER SPAETER ERRICHTETEN GEBAEUDEN, NICHT OEFFENTLICH GEFOERDERT	4 107	21 614	11 810	3	2	-
09	WOHNUNGEN ZUSAMMEN	40 156	167 518	94 071	284	21	11
10	DARUNTER EIGENTUMSWOHNUNGEN	1 129	4 302	2 357	27	-	2
11	SONSTIGE WOHN-EINHEITEN	90	161	166	17	7	3
12	BEWOHNTE WOHN-EINHEITEN INSGESAMT	40 246	167 679	94 237	301	28	14
BEZIRK HARBURG							
01	MIETWOHNUNGEN	62 742	229 138	131 162	1 320	66	11
02	MIETWOHNUNGEN IN BIS 1948 ERRICHTETEN GEBAEUDEN	16 620	60 971	33 610	214	16	3
03	MIETWOHNUNGEN IN 1949 ODER SPAETER ERRICHTETEN GEBAEUDEN, OEFFENTLICH GEFOERDERT 3)	32 276	118 613	70 574	580	28	4
04	MIETWOHNUNGEN IN 1949 ODER SPAETER ERRICHTETEN GEBAEUDEN, NICHT OEFFENTLICH GEFOERDERT	13 846	49 554	26 978	526	22	4
05	EIGENTUEMERWOHNUNGEN	16 797	84 479	44 518	19	4	2
06	EIGENTUEMERWOHNUNGEN IN BIS 1948 ERRICHTETEN GEBAEUDEN	5 302	26 501	13 515	9	-	1
07	EIGENTUEMERWOHNUNGEN IN 1949 ODER SPAETER ERRICHTETEN GEBAEUDEN, OEFFENTLICH GEFOERDERT 3)	3 093	15 302	8 649	-	-	-
08	EIGENTUEMERWOHNUNGEN IN 1949 ODER SPAETER ERRICHTETEN GEBAEUDEN, NICHT OEFFENTLICH GEFOERDERT	8 402	42 676	22 354	10	-	1
09	WOHNUNGEN ZUSAMMEN	79 539	313 617	175 680	1 339	66	13
10	DARUNTER EIGENTUMSWOHNUNGEN	2 920	10 753	5 883	101	11	1
11	SONSTIGE WOHN-EINHEITEN	359	474	455	246	12	4
12	BEWOHNTE WOHN-EINHEITEN INSGESAMT	79 898	314 091	176 135	1 585	78	17
HAMBURG INSGESAMT							
01	MIETWOHNUNGEN	638 290	2 302 288	1 233 089	16 691	869	155
02	MIETWOHNUNGEN IN BIS 1948 ERRICHTETEN GEBAEUDEN	185 763	713 843	356 106	2 081	142	39
03	MIETWOHNUNGEN IN 1949 ODER SPAETER ERRICHTETEN GEBAEUDEN, OEFFENTLICH GEFOERDERT 3)	270 974	974 522	558 588	4 532	229	35
04	MIETWOHNUNGEN IN 1949 ODER SPAETER ERRICHTETEN GEBAEUDEN, NICHT OEFFENTLICH GEFOERDERT	181 553	613 923	318 395	10 078	498	81
05	EIGENTUEMERWOHNUNGEN	133 248	673 637	344 610	213	26	15
06	EIGENTUEMERWOHNUNGEN IN BIS 1948 ERRICHTETEN GEBAEUDEN	40 498	212 528	102 834	41	5	6
07	EIGENTUEMERWOHNUNGEN IN 1949 ODER SPAETER ERRICHTETEN GEBAEUDEN, OEFFENTLICH GEFOERDERT 3)	21 585	106 094	60 737	32	3	-
08	EIGENTUEMERWOHNUNGEN IN 1949 ODER SPAETER ERRICHTETEN GEBAEUDEN, NICHT OEFFENTLICH GEFOERDERT	71 165	355 015	181 039	140	18	9
09	WOHNUNGEN ZUSAMMEN	771 538	2 975 925	1 577 699	16 904	895	170
10	DARUNTER EIGENTUMSWOHNUNGEN	56 290	208 444	106 070	1 517	94	12
11	SONSTIGE WOHN-EINHEITEN	4 008	5 951	5 653	2 043	115	44
12	BEWOHNTE WOHN-EINHEITEN INSGESAMT	775 546	2 981 876	1 583 352	18 947	1 010	214

*) OHNE FREIZEITWOHN-EINHEITEN, OHNE WOHN-EINHEITEN IN GEBAEUDEN MIT VOLLSTAENDIGER WOHN-HEIMNUTZUNG, OHNE WOHN-EINHEITEN, FUER DIE KEINE ANGABEN ZUM HAUSHALT / ZUR PERSON VORLIEGEN. - 1) BEI BEWOHNTE WOHN-EINHEITEN MIT 10 UND MEHR RAEUMEN WERDEN 10 RAEUME ZUGRUNDE GELEGT. - 2) ALLE RAEUME MIT 6 M2 UND MEHR SOWIE ALLE KUECHEN. - 3) NUR 1. FOERDERUNGSWEG.

GEBÄUDE NACH DER BELEGUNG

WOHNEINHEITEN MIT 2 RÄUMEN 2) UND ... PERSONEN						WOHNEINHEITEN MIT 3 RÄUMEN 2) UND ... PERSONEN						LFD. NR.
1	2	3	4	5 UND MEHR		1	2	3	4	5 UND MEHR		
BEZIRK WANDSBEK												
10 310 671	960 128	147 36	66 9	28 3		22 366 2 244	13 847 1 257	1 915 238	492 82	167 37	01 02	
4 131	260	56	40	20		11 863	7 901	1 109	268	84	03	
5 508 426 85	572 108 37	55 27 8	17 11 3	5 4 2		8 259 1 960 483	4 689 1 533 418	568 280 86	142 104 32	46 30 15	04 05 06	
74	9	1	2	-		250	242	30	10	4	07	
267	62	18	6	2		1 227	873	164	62	11	08	
10 736	1 068	174	77	32		24 326	15 380	2 195	596	197	09	
996 127	115 51	11 17	5 11	- 10		2 578 12	1 507 4	182 6	36 -	10 -	10 11	
10 863	1 119	191	88	42		24 338	15 384	2 201	596	197	12	
BEZIRK BERGEDORF												
1 923 287	191 60	42 20	15 4	10 3		5 170 1 518	3 222 884	464 198	140 66	39 17	01 02	
1 288	72	11	7	3		2 859	1 825	190	39	13	03	
348 40 17	59 14 6	11 7 3	4 3 2	4 1 1		793 240 138	513 307 160	76 80 42	35 24 15	9 19 11	04 05 06	
-	1	-	-	-		15	29	9	1	1	07	
23	7	4	1	-		87	118	29	8	7	08	
1 963	205	49	18	11		5 410	3 529	544	164	58	09	
71 25	9 17	- 9	- 5	- 1		168 1	122 3	14 -	5 -	3 -	10 11	
1 988	222	58	23	12		5 411	3 532	544	164	58	12	
BEZIRK HARBURG												
4 239 824	425 139	91 41	40 17	25 8		11 679 3 872	7 470 2 076	1 133 394	374 147	220 98	01 02	
2 213	126	25	18	10		5 296	3 842	510	145	79	03	
1 202 94 31	160 39 20	25 11 5	5 2 1	7 1 -		2 511 605 250	1 552 580 253	229 148 65	82 56 26	43 13 6	04 05 06	
5	4	2	-	-		98	85	25	7	1	07	
58	15	4	1	1		257	242	58	23	6	08	
4 333	464	102	42	26		12 284	8 050	1 281	430	233	09	
181 49	31 27	1 6	1 1	- 3		444 4	327 -	35 1	3 -	2 -	10 11	
4 382	491	108	43	29		12 288	8 050	1 282	430	233	12	
HAMBURG INSGESAMT												
49 592 7 846	5 000 1 409	823 307	368 130	177 63		134 716 39 983	75 576 20 012	10 720 3 326	3 145 1 108	1 305 533	01 02	
19 578	1 206	231	145	68		55 452	34 928	4 723	1 282	495	03	
22 168 1 316 289	2 385 369 134	285 87 32	93 29 12	46 13 7		39 281 6 558 1 864	20 636 5 116 1 636	2 671 1 025 390	755 322 122	277 112 47	04 05 06	
182	22	5	4	-		919	770	119	34	12	07	
845	213	50	13	6		3 775	2 710	516	166	53	08	
50 908	5 369	910	397	190		141 274	80 692	11 745	3 467	1 417	09	
4 168 850	518 571	70 155	14 79	12 47		10 869 41	5 813 18	744 13	179 -	51 1	10 11	
51 758	5 940	1 065	476	237		141 315	80 710	11 758	3 467	1 418	12	

NOCH: TABELLE 28

SCHL. NR.	GEBIET	WOHNHEINHEITEN MIT 4 RÄUMLN 2) UND ... PERSONEN					5 UND MEHR
		1	2	3	4		
LFD. NR.	ART DER WOHNHEINHEIT						
BEZIRK HAMBURG-MITTE							
01	MIETWOHNUNGEN	8 887	14 180	8 095	3 444	1 278	
02	MIETWOHNUNGEN IN BIS 1948 ERRICHTETEN GEBÄUDEN	3 105	2 879	1 346	625	382	
03	MIETWOHNUNGEN IN 1949 ODER SPÄTER ERRICHTETEN GEBÄUDEN, ÖFFENTLICH GEFÖRDERT 3)	3 646	8 075	5 288	2 314	730	
04	MIETWOHNUNGEN IN 1949 ODER SPÄTER ERRICHTETEN GEBÄUDEN, NICHT ÖFFENTLICH GEFÖRDERT	2 136	3 226	1 461	505	166	
05	EIGENTUMERWOHNUNGEN	581	1 168	628	225	61	
06	EIGENTUMERWOHNUNGEN IN BIS 1948 ERRICHTETEN GEBÄUDEN	164	294	142	62	17	
07	EIGENTUMERWOHNUNGEN IN 1949 ODER SPÄTER ERRICHTETEN GEBÄUDEN, ÖFFENTLICH GEFÖRDERT 3)	117	234	142	52	15	
08	EIGENTUMERWOHNUNGEN IN 1949 ODER SPÄTER ERRICHTETEN GEBÄUDEN, NICHT ÖFFENTLICH GEFÖRDERT	300	640	344	111	29	
09	WOHNUNGEN ZUSAMMEN	9 468	15 348	8 723	3 669	1 339	
10	DARUNTER EIGENTUMSWOHNUNGEN	527	856	468	157	53	
11	SONSTIGE WOHNHEINHEITEN	4	1	-	2	-	
12	BEWOHNTE WOHNHEINHEITEN INSGESAMT	9 472	15 349	8 723	3 671	1 339	
BEZIRK ALTONA							
01	MIETWOHNUNGEN	9 192	13 164	6 752	2 832	917	
02	MIETWOHNUNGEN IN BIS 1948 ERRICHTETEN GEBÄUDEN	4 418	4 796	2 174	978	416	
03	MIETWOHNUNGEN IN 1949 ODER SPÄTER ERRICHTETEN GEBÄUDEN, ÖFFENTLICH GEFÖRDERT 3)	2 515	5 344	3 345	1 348	354	
04	MIETWOHNUNGEN IN 1949 ODER SPÄTER ERRICHTETEN GEBÄUDEN, NICHT ÖFFENTLICH GEFÖRDERT	2 259	3 024	1 233	506	147	
05	EIGENTUMERWOHNUNGEN	1 352	1 940	816	289	69	
06	EIGENTUMERWOHNUNGEN IN BIS 1948 ERRICHTETEN GEBÄUDEN	520	593	261	115	35	
07	EIGENTUMERWOHNUNGEN IN 1949 ODER SPÄTER ERRICHTETEN GEBÄUDEN, ÖFFENTLICH GEFÖRDERT 3)	102	236	111	27	7	
08	EIGENTUMERWOHNUNGEN IN 1949 ODER SPÄTER ERRICHTETEN GEBÄUDEN, NICHT ÖFFENTLICH GEFÖRDERT	730	1 111	444	147	27	
09	WOHNUNGEN ZUSAMMEN	10 544	15 104	7 568	3 121	986	
10	DARUNTER EIGENTUMSWOHNUNGEN	882	1 253	518	176	39	
11	SONSTIGE WOHNHEINHEITEN	-	2	1	-	1	
12	BEWOHNTE WOHNHEINHEITEN INSGESAMT	10 544	15 106	7 569	3 121	987	
BEZIRK EIMSBUETTEL							
01	MIETWOHNUNGEN	9 889	13 801	6 931	2 502	523	
02	MIETWOHNUNGEN IN BIS 1948 ERRICHTETEN GEBÄUDEN	4 754	4 576	1 851	706	213	
03	MIETWOHNUNGEN IN 1949 ODER SPÄTER ERRICHTETEN GEBÄUDEN, ÖFFENTLICH GEFÖRDERT 3)	1 985	4 690	3 062	1 157	203	
04	MIETWOHNUNGEN IN 1949 ODER SPÄTER ERRICHTETEN GEBÄUDEN, NICHT ÖFFENTLICH GEFÖRDERT	3 150	4 535	2 018	639	107	
05	EIGENTUMERWOHNUNGEN	1 670	2 870	1 337	448	70	
06	EIGENTUMERWOHNUNGEN IN BIS 1948 ERRICHTETEN GEBÄUDEN	442	547	243	78	21	
07	EIGENTUMERWOHNUNGEN IN 1949 ODER SPÄTER ERRICHTETEN GEBÄUDEN, ÖFFENTLICH GEFÖRDERT 3)	242	577	293	119	14	
08	EIGENTUMERWOHNUNGEN IN 1949 ODER SPÄTER ERRICHTETEN GEBÄUDEN, NICHT ÖFFENTLICH GEFÖRDERT	986	1 746	801	251	35	
09	WOHNUNGEN ZUSAMMEN	11 559	16 671	8 268	2 950	593	
10	DARUNTER EIGENTUMSWOHNUNGEN	1 517	2 121	993	300	52	
11	SONSTIGE WOHNHEINHEITEN	2	2	2	-	-	
12	BEWOHNTE WOHNHEINHEITEN INSGESAMT	11 561	16 673	8 270	2 950	593	
BEZIRK HAMBURG-NORD							
01	MIETWOHNUNGEN	16 558	19 848	7 661	2 819	639	
02	MIETWOHNUNGEN IN BIS 1948 ERRICHTETEN GEBÄUDEN	7 793	7 375	2 587	1 017	222	
03	MIETWOHNUNGEN IN 1949 ODER SPÄTER ERRICHTETEN GEBÄUDEN, ÖFFENTLICH GEFÖRDERT 3)	4 325	7 340	3 324	1 235	297	
04	MIETWOHNUNGEN IN 1949 ODER SPÄTER ERRICHTETEN GEBÄUDEN, NICHT ÖFFENTLICH GEFÖRDERT	4 440	5 133	1 750	567	120	
05	EIGENTUMERWOHNUNGEN	1 233	1 799	664	231	52	
06	EIGENTUMERWOHNUNGEN IN BIS 1948 ERRICHTETEN GEBÄUDEN	453	612	217	84	24	
07	EIGENTUMERWOHNUNGEN IN 1949 ODER SPÄTER ERRICHTETEN GEBÄUDEN, ÖFFENTLICH GEFÖRDERT 3)	164	298	125	38	5	
08	EIGENTUMERWOHNUNGEN IN 1949 ODER SPÄTER ERRICHTETEN GEBÄUDEN, NICHT ÖFFENTLICH GEFÖRDERT	616	889	322	109	23	
09	WOHNUNGEN ZUSAMMEN	17 791	21 647	8 325	3 050	691	
10	DARUNTER EIGENTUMSWOHNUNGEN	1 418	1 507	458	147	43	
11	SONSTIGE WOHNHEINHEITEN	3	-	-	-	-	
12	BEWOHNTE WOHNHEINHEITEN INSGESAMT	17 794	21 647	8 325	3 050	691	

*) OHNE FREIZEITWOHNHEINHEITEN, OHNE WOHNHEINHEITEN IN GEBÄUDEN MIT VOLLSTÄNDIGER WOHNHEIMNUTZUNG, OHNE WOHNHEINHEITEN, FÜR DIE KEINE ANGABEN ZUM HAUSHALT / ZUR PERSON VORLIEGEN. - 1) BEI BEWOHNTE WOHNHEINHEITEN MIT 10 UND MEHR RÄUMLN WERDEN 10 RÄUMLN ZUGRUNDE GELEGT. - 2) ALLE RÄUMLN MIT 6 M² UND MEHR SOWIE ALLE KÜCHEN. - 3) NUR 1. FÖRDERUNGSWEG.

GEBÄUDEN NACH DER BELEGUNG

WOHNEINHEITEN MIT 5 UND MEHR RAUMEN 2)
UND ... PERSONEN

LFD.
NR.

1 2 3 4 5
UND MEHR

BEZIRK HAMBURG-MITTE

2 185	3 235	2 917	2 679	1 817	01
1 220	1 298	921	599	491	02
546	1 339	1 521	1 720	1 145	03
419	598	475	360	181	04
351	1 007	921	845	320	05
145	334	265	178	90	06
38	154	210	230	88	07
168	519	446	437	142	08
2 536	4 242	3 838	3 524	2 137	09
87	171	167	140	77	10
1	-	-	-	-	11
2 537	4 242	3 838	3 524	2 137	12

BEZIRK ALTONA

2 915	4 669	4 000	3 738	1 831	01
1 871	2 580	1 927	1 496	754	02
396	990	1 167	1 329	712	03
648	1 099	906	913	365	04
1 778	3 921	2 816	2 868	1 353	05
770	1 420	1 029	982	571	06
98	332	258	293	145	07
910	2 169	1 529	1 593	637	08
4 693	8 590	6 816	6 606	3 184	09
291	582	387	339	103	10
-	-	-	-	-	11
4 693	8 590	6 816	6 606	3 184	12

BEZIRK EIMSBUETTEL

3 355	5 145	3 997	3 354	1 206	01
2 361	3 111	2 292	1 570	565	02
300	976	947	1 119	415	03
694	1 058	758	665	226	04
1 135	2 935	2 590	2 528	904	05
479	925	713	589	270	06
95	434	481	627	203	07
561	1 576	1 396	1 312	431	08
4 490	8 080	6 587	5 882	2 110	09
499	811	657	492	142	10
-	-	-	-	-	11
4 490	8 080	6 587	5 882	2 110	12

BEZIRK HAMBURG-NORD

4 056	5 764	4 029	3 416	1 037	01
2 610	3 411	2 313	1 719	502	02
565	1 127	966	1 136	376	03
881	1 226	750	561	159	04
1 149	2 612	1 705	1 576	588	05
658	1 222	806	738	311	06
83	338	260	267	92	07
408	1 052	639	571	185	08
5 205	8 376	5 734	4 992	1 625	09
486	699	417	323	80	10
-	-	-	-	-	11
5 205	8 376	5 734	4 992	1 625	12

NOCH: TABELLE 28

SCHL. NR.	GEBIET	WOHNHEINHEITEN MIT 4 RAEUMEN 2) UND ... PERSONEN				
		1	2	3	4	5 UND MEHR
LFD. NR.	ART DER WOHNHEINHEIT					
BEZIRK WANDSBEK						
01	MIETWOHNUNGEN	10 460	20 300	11 838	4 591	960
02	MIETWOHNUNGEN IN BIS 1948 ERRICHTETEN GEBAEUDEN	1 600	1 942	895	393	108
03	MIETWOHNUNGEN IN 1949 ODER SPAETER ERRICHTETEN GEBAEUDEN, OEFFENTLICH GEFORDERT 3)	4 932	11 548	7 832	3 173	691
04	MIETWOHNUNGEN IN 1949 ODER SPAETER ERRICHTETEN GEBAEUDEN, NICHT OEFFENTLICH GEFORDERT	3 928	6 810	3 111	1 025	161
05	EIGENTUEMERWOHNUNGEN	2 937	5 474	2 441	879	181
06	EIGENTUEMERWOHNUNGEN IN BIS 1948 ERRICHTETEN GEBAEUDEN	755	1 136	490	202	54
07	EIGENTUEMERWOHNUNGEN IN 1949 ODER SPAETER ERRICHTETEN GEBAEUDEN, OEFFENTLICH GEFORDERT 3)	404	953	457	196	36
08	EIGENTUEMERWOHNUNGEN IN 1949 ODER SPAETER ERRICHTETEN GEBAEUDEN, NICHT OEFFENTLICH GEFORDERT	1 778	3 385	1 494	481	91
09	WOHNUNGEN ZUSAMMEN	13 397	25 774	14 279	5 470	1 141
10	DARUNTER EIGENTUMSWOHNUNGEN	1 570	2 815	1 296	372	63
11	SONSTIGE WOHNHEINHEITEN	2	-	-	-	-
12	BEWOHNTE WOHNHEINHEITEN INSGESAMT	13 399	25 774	14 279	5 470	1 141
BEZIRK BERGEDORF						
01	MIETWOHNUNGEN	2 638	5 238	3 492	1 342	314
02	MIETWOHNUNGEN IN BIS 1948 ERRICHTETEN GEBAEUDEN	1 139	1 338	651	305	96
03	MIETWOHNUNGEN IN 1949 ODER SPAETER ERRICHTETEN GEBAEUDEN, OEFFENTLICH GEFORDERT 3)	1 133	3 170	2 421	894	169
04	MIETWOHNUNGEN IN 1949 ODER SPAETER ERRICHTETEN GEBAEUDEN, NICHT OEFFENTLICH GEFORDERT	366	730	420	143	49
05	EIGENTUEMERWOHNUNGEN	451	976	495	243	70
06	EIGENTUEMERWOHNUNGEN IN BIS 1948 ERRICHTETEN GEBAEUDEN	228	389	177	96	34
07	EIGENTUEMERWOHNUNGEN IN 1949 ODER SPAETER ERRICHTETEN GEBAEUDEN, OEFFENTLICH GEFORDERT 3)	46	168	94	45	13
08	EIGENTUEMERWOHNUNGEN IN 1949 ODER SPAETER ERRICHTETEN GEBAEUDEN, NICHT OEFFENTLICH GEFORDERT	177	419	224	102	23
09	WOHNUNGEN ZUSAMMEN	3 089	6 214	3 987	1 585	384
10	DARUNTER EIGENTUMSWOHNUNGEN	96	192	133	44	5
11	SONSTIGE WOHNHEINHEITEN	1	-	1	-	-
12	BEWOHNTE WOHNHEINHEITEN INSGESAMT	3 090	6 214	3 988	1 585	384
BEZIRK HARBURG						
01	MIETWOHNUNGEN	5 752	10 298	6 182	2 536	786
02	MIETWOHNUNGEN IN BIS 1948 ERRICHTETEN GEBAEUDEN	1 802	2 165	1 215	557	263
03	MIETWOHNUNGEN IN 1949 ODER SPAETER ERRICHTETEN GEBAEUDEN, OEFFENTLICH GEFORDERT 3)	2 556	5 966	3 809	1 542	404
04	MIETWOHNUNGEN IN 1949 ODER SPAETER ERRICHTETEN GEBAEUDEN, NICHT OEFFENTLICH GEFORDERT	1 394	2 167	1 158	437	119
05	EIGENTUEMERWOHNUNGEN	1 049	2 236	1 029	378	92
06	EIGENTUEMERWOHNUNGEN IN BIS 1948 ERRICHTETEN GEBAEUDEN	377	699	275	103	37
07	EIGENTUEMERWOHNUNGEN IN 1949 ODER SPAETER ERRICHTETEN GEBAEUDEN, OEFFENTLICH GEFORDERT 3)	161	456	216	73	12
08	EIGENTUEMERWOHNUNGEN IN 1949 ODER SPAETER ERRICHTETEN GEBAEUDEN, NICHT OEFFENTLICH GEFORDERT	511	1 081	538	202	43
09	WOHNUNGEN ZUSAMMEN	6 801	12 534	7 211	2 914	878
10	DARUNTER EIGENTUMSWOHNUNGEN	292	580	282	93	19
11	SONSTIGE WOHNHEINHEITEN	2	-	1	2	-
12	BEWOHNTE WOHNHEINHEITEN INSGESAMT	6 803	12 534	7 212	2 916	878
HAMBURG INSGESAMT						
01	MIETWOHNUNGEN	63 376	96 829	50 951	20 066	5 417
02	MIETWOHNUNGEN IN BIS 1948 ERRICHTETEN GEBAEUDEN	24 611	25 071	10 719	4 581	1 700
03	MIETWOHNUNGEN IN 1949 ODER SPAETER ERRICHTETEN GEBAEUDEN, OEFFENTLICH GEFORDERT 3)	21 092	46 133	29 081	11 663	2 848
04	MIETWOHNUNGEN IN 1949 ODER SPAETER ERRICHTETEN GEBAEUDEN, NICHT OEFFENTLICH GEFORDERT	17 673	25 625	11 151	3 822	869
05	EIGENTUEMERWOHNUNGEN	9 273	16 463	7 410	2 693	595
06	EIGENTUEMERWOHNUNGEN IN BIS 1948 ERRICHTETEN GEBAEUDEN	2 939	4 270	1 805	740	222
07	EIGENTUEMERWOHNUNGEN IN 1949 ODER SPAETER ERRICHTETEN GEBAEUDEN, OEFFENTLICH GEFORDERT 3)	1 236	2 922	1 438	550	102
08	EIGENTUEMERWOHNUNGEN IN 1949 ODER SPAETER ERRICHTETEN GEBAEUDEN, NICHT OEFFENTLICH GEFORDERT	5 098	9 271	4 167	1 403	271
09	WOHNUNGEN ZUSAMMEN	72 649	113 292	58 361	22 759	6 012
10	DARUNTER EIGENTUMSWOHNUNGEN	6 302	9 324	4 148	1 289	274
11	SONSTIGE WOHNHEINHEITEN	14	5	5	4	1
12	BEWOHNTE WOHNHEINHEITEN INSGESAMT	72 663	113 297	58 366	22 763	6 013

*) OHNE FREIZEITWOHNHEINHEITEN, OHNE WOHNHEINHEITEN IN GEBAEUDEN MIT VOLLSTAENDIGER WOHNHEIMNUTZUNG, OHNE WOHNHEINHEITEN, FUEER DIE KEINE ANGABEN ZUM HAUSHALT / ZUR PERSON VORLIEGEN. - 1) BEI BEWOHNTE WOHNHEINHEITEN MIT 10 UND MEHR RAEUMEN WERDEN 10 RAEUME ZUGRUNDE GELEGT. - 2) ALLE RAEUME MIT 6 M2 UND MEHR SOWIE ALLE KUECHEN. - 3) NUR 1. FOERDERUNGSWEG.

GEBÄUDEN NACH DER BELEGUNG

WOHNEINHEITEN MIT 5 UND MEHR RÄUMEN 2)
UND ... PERSONEN

LFD.
NR.

1 2 3 4 5 UND MEHR

BEZIRK WANDSBEK

960	2 948	5 758	5 410	5 465	2 201	01
108	872	976	781	703	317	02
691	953	2 659	2 902	3 126	1 328	03
161	1 123	2 123	1 727	1 636	556	04
181	3 102	8 825	7 525	7 616	2 862	05
54	1 138	2 379	1 723	1 471	695	06
36	279	1 119	1 261	1 638	691	07
91	1 685	5 327	4 541	4 507	1 476	08
141	6 050	14 583	12 935	13 081	5 063	09
63	416	1 065	820	724	163	10
141	6 050	14 583	12 935	13 081	5 063	11
						12

BEZIRK BERGEDORF

314	657	1 254	1 304	1 459	618	01
96	391	552	470	454	206	02
169	141	485	643	777	324	03
49	125	217	191	228	88	04
70	533	1 791	1 862	2 052	1 100	05
34	290	762	687	683	470	06
13	53	255	397	579	289	07
23	190	774	778	790	341	08
384	1 190	3 045	3 166	3 511	1 718	09
5	42	64	58	56	18	10
384	1 190	3 045	3 166	3 511	1 718	11
						12

BEZIRK HARBURG

786	1 258	2 412	2 372	2 484	1 569	01
263	509	717	593	543	407	02
404	363	1 084	1 247	1 497	932	03
119	386	611	532	444	230	04
92	981	3 104	2 733	2 657	968	05
37	401	956	781	696	310	06
12	112	516	521	587	212	07
43	468	1 632	1 431	1 374	446	08
878	2 239	5 516	5 105	5 141	2 537	09
19	49	168	130	127	42	10
878	2 239	5 516	5 105	5 141	2 538	11
						12

HAMBURG INSGESAMT

117	17 374	28 237	24 029	22 595	10 279	01
100	9 834	12 645	9 297	7 084	3 242	02
148	3 264	8 660	9 393	10 704	5 232	03
169	4 276	6 932	5 339	4 807	1 805	04
195	9 029	24 195	20 152	20 142	8 095	05
122	3 881	7 998	6 004	5 337	2 717	06
02	758	3 148	3 388	4 221	1 720	07
171	4 390	13 049	10 760	10 584	3 658	08
112	26 403	52 432	44 181	42 737	18 374	09
174	1 870	3 560	2 636	2 201	625	10
1	1	-	-	-	1	11
13	26 404	52 432	44 181	42 737	18 375	12

TABELLE 29

SCHL. NR. - LFD. NR.	GEBIET ----- BAUALTER	BEWOHNTE WOHNUNGEN INSGESAMT	DAVON			
			MIT BAD UND WC		OHNE BAD, MIT WC IN DER WOHNUNG	MIT SONSTIGER AUSSTATTUNG
			MIT SAMMELHEIZUNG	! OHNE		

BEZIRK HAMBURG-MITTE						
01	BIS 1900	8 243	3 656	2 498	1 599	490
02	1901 - 1918	8 570	3 610	3 116	1 620	224
03	1919 - 1948	9 942	5 650	3 309	717	266
04	1949 - 1957	32 101	22 624	8 010	1 249	218
05	1958 - 1968	25 543	22 528	2 438	381	196
06	1969 - 1978	14 790	14 296	403	91	-
07	1979 - 1983	4 781	4 702	65	14	-
08	1984 UND SPAETER	2 659	2 432	198	29	-
09	INSGESAMT	106 629	79 498	20 037	5 700	1 394
BEZIRK ALTONA						
01	BIS 1900	10 003	5 163	3 078	1 366	396
02	1901 - 1918	14 187	7 057	5 525	1 393	212
03	1919 - 1948	17 652	12 325	4 016	1 022	289
04	1949 - 1957	17 688	10 200	6 217	1 153	118
05	1958 - 1968	25 323	22 426	2 533	284	80
06	1969 - 1978	15 540	14 902	555	83	-
07	1979 - 1983	4 107	3 798	277	32	-
08	1984 UND SPAETER	2 645	2 482	136	27	-
09	INSGESAMT	107 145	78 353	22 337	5 360	1 095
BEZIRK EIMSBUETTEL						
01	BIS 1900	9 353	5 334	2 980	753	286
02	1901 - 1918	19 606	9 679	8 208	1 514	205
03	1919 - 1948	11 611	8 297	2 438	537	339
04	1949 - 1957	21 053	15 553	4 466	857	177
05	1958 - 1968	28 208	25 598	2 250	241	119
06	1969 - 1978	17 071	16 578	449	44	-
07	1979 - 1983	5 412	5 211	164	37	-
08	1984 UND SPAETER	2 699	2 581	98	20	-
09	INSGESAMT	115 013	88 831	21 053	4 003	1 126
BEZIRK HAMBURG-NORD						
01	BIS 1900	6 078	3 095	2 245	641	97
02	1901 - 1918	20 522	10 452	8 558	1 371	141
03	1919 - 1948	30 991	23 376	6 132	1 230	253
04	1949 - 1957	55 721	41 942	11 740	1 830	209
05	1958 - 1968	24 720	21 875	2 429	285	131
06	1969 - 1978	9 885	9 377	449	59	-
07	1979 - 1983	3 756	3 638	107	11	-
08	1984 UND SPAETER	1 820	1 730	73	17	-
09	INSGESAMT	153 493	115 485	31 733	5 444	831
BEZIRK WANDSBEK						
01	BIS 1900	2 205	1 154	733	188	130
02	1901 - 1918	4 520	3 229	874	264	153
03	1919 - 1948	17 929	13 647	2 899	895	488
04	1949 - 1957	28 649	19 210	8 080	954	405
05	1958 - 1968	63 555	56 509	6 380	394	272
06	1969 - 1978	38 977	36 660	2 202	113	2
07	1979 - 1983	8 626	8 219	351	56	-
08	1984 UND SPAETER	5 102	4 804	249	49	-
09	INSGESAMT	169 563	143 432	21 768	2 913	1 450
BEZIRK BERGEDORF						
01	BIS 1900	3 090	2 041	687	230	132
02	1901 - 1918	4 540	2 947	1 052	392	149
03	1919 - 1948	5 297	3 713	1 130	360	94
04	1949 - 1957	3 634	2 480	960	142	52
05	1958 - 1968	11 400	10 861	417	104	18
06	1969 - 1978	6 900	6 685	196	19	-
07	1979 - 1983	2 685	2 520	148	17	-
08	1984 UND SPAETER	2 610	2 479	119	12	-
09	INSGESAMT	40 156	33 726	4 709	1 276	445

*) OHNE WOHNUNGEN IN GEBAEUDEN MIT VOLLSTAENDIGER WOHNHEIMNUTZUNG, OHNE FREIZEITWOHNUNGEN UND OHNE WOHNUNGEN, FUER DIE KEINE ANGABEN ZUM HAUSHALT / ZUR PERSON VORLIEGEN.

ACH
GER
NG
AUSSTATTUNG, BELEGUNG UND BAUALTER

GER NG	MIETWOHNUNGEN				EIGENTUEMERWOHNUNGEN				LFD. NR.
	WOHNUNGEN MIT SAMMELHEIZUNG	ZUSAMMEN	MIT		ZUSAMMEN	MIT			
			HAUSHALTEN	PERSONEN		HAUSHALTEN	PERSONEN		
BEZIRK HAMBURG-MITTE									
490	4 284	7 735	9 462	15 170	508	565	1 243	01	
224	4 053	8 272	9 898	16 651	298	338	714	02	
266	5 952	8 607	9 285	15 353	1 335	1 439	3 141	03	
218	23 295	30 270	32 029	52 262	1 831	1 968	4 261	04	
196	22 974	23 937	25 164	47 910	1 606	1 748	3 627	05	
-	14 345	13 457	14 147	31 491	1 333	1 421	3 461	06	
-	4 712	4 350	4 693	9 876	431	448	1 356	07	
-	2 443	2 393	2 593	5 315	266	280	902	08	
594	82 058	99 021	107 271	194 028	7 608	8 207	18 705	09	
BEZIRK ALTONA									
596	5 804	8 699	10 081	17 518	1 304	1 463	3 141	01	
212	7 550	12 628	14 385	25 147	1 559	1 766	4 091	02	
289	12 903	13 544	14 670	27 523	4 108	4 430	10 739	03	
118	10 551	14 778	15 643	26 188	2 910	3 110	6 826	04	
80	22 671	21 152	22 142	43 240	4 171	4 420	10 255	05	
-	14 967	11 947	12 528	24 815	3 593	3 744	9 206	06	
-	3 816	3 023	3 199	6 795	1 084	1 133	3 339	07	
-	2 502	2 165	2 296	4 579	480	507	1 549	08	
195	80 764	87 936	94 944	175 805	19 209	20 573	49 146	09	
BEZIRK EIMSBÜTTEL									
186	5 633	8 443	9 665	16 125	910	1 063	2 164	01	
105	10 081	18 402	20 823	35 074	1 204	1 367	3 014	02	
139	8 769	8 792	9 688	16 493	2 819	3 046	6 805	03	
77	16 112	18 390	19 387	29 893	2 663	2 845	5 973	04	
19	25 903	22 429	23 436	41 384	5 779	6 050	13 390	05	
-	16 608	13 246	13 741	27 417	3 825	4 000	9 673	06	
-	5 241	3 901	4 096	8 127	1 511	1 587	4 729	07	
-	2 597	2 047	2 149	4 161	652	670	2 006	08	
26	90 944	95 650	102 985	178 674	19 363	20 628	47 754	09	
BEZIRK HAMBURG-NORD									
97	3 279	5 570	6 198	10 197	508	579	1 175	01	
41	10 853	19 074	20 950	35 061	1 448	1 645	3 518	02	
53	24 248	27 239	28 931	46 720	3 752	4 073	9 215	03	
109	42 788	53 477	55 930	86 051	2 244	2 376	4 765	04	
31	22 160	21 300	22 248	37 479	3 420	3 604	7 965	05	
-	9 424	8 459	8 798	14 250	1 426	1 500	3 172	06	
-	3 648	3 216	3 363	6 932	540	570	1 446	07	
-	1 743	1 593	1 689	3 631	227	235	675	08	
31	118 143	139 928	148 107	240 321	13 565	14 582	31 931	09	
BEZIRK WANDSBEK									
30	1 285	1 723	1 862	3 464	482	536	1 167	01	
53	3 460	2 779	3 007	5 656	1 741	1 956	4 564	02	
88	14 502	8 923	9 447	18 170	9 006	9 702	22 590	03	
05	19 774	21 961	22 977	38 644	6 688	7 119	15 963	04	
72	57 006	51 016	52 845	102 290	12 539	13 177	31 539	05	
2	36 743	29 164	30 257	64 504	9 813	10 225	26 487	06	
-	8 262	4 326	4 519	9 582	4 300	4 460	13 826	07	
-	4 843	3 281	3 417	7 209	1 821	1 877	5 929	08	
50	145 875	123 173	128 331	249 519	46 390	49 052	122 065	09	
BEZIRK BERGEDORF									
32	2 216	1 897	2 049	4 122	1 193	1 290	3 589	01	
49	3 171	3 500	3 779	7 586	1 040	1 143	3 016	02	
94	3 929	3 316	3 523	6 466	1 981	2 138	5 433	03	
52	2 580	2 459	2 591	4 430	1 175	1 260	3 000	04	
18	10 973	9 476	9 745	19 920	1 924	2 022	5 373	05	
-	6 699	5 707	5 879	12 568	1 193	1 250	3 804	06	
-	2 531	1 518	1 568	3 656	1 167	1 250	4 136	07	
-	2 489	1 967	2 165	4 832	643	659	2 140	08	
45	34 588	29 840	31 299	63 580	10 316	11 012	30 491	09	

NOCH: TABELLE 29

SCHL. NR.	GEBIET	BAUALTER	BEWOHNTE WOHNUNGEN	DAVON		
				MIT BAD UND WC		OHNE BAD, MIT WC IN DER WOHNUNG
LFD. NR.			INSGESAMT	MIT SAMMELHEIZUNG	OHNE	MIT SONSTIGER AUSSTATTUNG

BEZIRK HARBURG

01	BIS	1900	3 682	1 814	1 363	325	180
02	1901 -	1918	6 372	2 797	2 746	577	252
03	1919 -	1948	11 868	7 821	2 979	839	229
04	1949 -	1957	15 696	9 095	5 589	891	121
05	1958 -	1968	23 994	20 313	3 296	298	87
06	1969 -	1978	13 048	11 952	1 031	65	-
07	1979 -	1983	3 322	2 899	403	20	-
08	1984 UND	SPAETER	1 557	1 408	134	15	-
09	INSGESAMT		79 539	58 099	17 541	3 030	869

HAMBURG INSGESAMT

01	BIS	1900	42 654	22 257	13 584	5 102	1 711
02	1901 -	1918	78 317	39 771	30 079	7 131	1 336
03	1919 -	1948	105 290	74 829	22 903	5 600	1 958
04	1949 -	1957	174 542	121 104	45 062	7 076	1 300
05	1958 -	1968	202 743	180 110	19 743	1 987	903
06	1969 -	1978	116 211	110 450	5 285	474	2
07	1979 -	1983	32 689	30 987	1 515	187	-
08	1984 UND	SPAETER	19 092	17 916	1 007	169	-
09	INSGESAMT		771 538	597 424	139 178	27 726	7 210

*) OHNE WOHNUNGEN IN GEBAEUDEN MIT VOLLSTAENDIGER WOHNHEIMNUTZUNG, OHNE FREIZEITWOHNUNGEN UND OHNE WOHNUNGEN, FUEER DIE KEINE ANGABEN ZUM HAUSHALT / ZUR PERSON VORLIEGEN.

AUSSTATTUNG, BELEGUNG UND BAUALTER

Wohnungstyp	MIETWOHNUNGEN				EIGENTUMERWOHNUNGEN				Lfd. Nr.
	Zusammen	Mit		Personen	Zusammen	Mit		Personen	
		Haushalten				Haushalten			

180	1 975	2 935	3 102	5 991	747	819	1 969	01
252	3 026	5 517	5 870	10 867	855	933	2 204	02
229	8 457	8 168	8 639	16 752	3 700	3 950	9 342	03
121	9 452	12 742	13 254	22 998	2 954	3 117	7 090	04
87	20 614	20 038	20 764	43 182	3 956	4 169	10 237	05
-	11 998	10 178	10 515	24 402	2 870	3 001	8 299	06
-	2 909	2 264	2 376	5 141	1 058	1 106	3 268	07
869	1 419	900	943	1 829	657	675	2 109	08
	59 850	62 742	65 463	131 162	16 797	17 770	44 518	09
711								
336	24 476	37 002	42 419	72 587	5 652	6 315	14 448	01
958	42 194	70 172	78 712	136 042	8 145	9 148	21 121	02
300	78 760	78 589	84 183	147 477	26 701	28 778	67 265	03
903	124 552	154 077	161 811	260 466	20 465	21 795	47 878	04
2	182 301	169 348	176 344	335 405	33 395	35 190	82 386	05
-	110 784	92 158	95 865	199 447	24 053	25 141	64 102	06
210	31 119	22 598	23 814	50 109	10 091	10 554	32 100	07
	18 036	14 346	15 252	31 556	4 746	4 903	15 310	08
	612 222	638 290	678 400	1 233 089	133 248	141 824	344 610	09

TABELLE 30

SCHL. NR.	LFD. NR.	GEBIET FOERDERUNGSART	MIETWOHNUNGEN						
			INSGESAMT	DAVON NACH DER AUSSTATTUNG					
				MIT BAD UND WC		OHNE BAD, MIT WC IN DER WOHNUNG	OHNE WC		
				MIT SAMMELHEIZUNG	OHNE		MIT BAD	OHNE BAD	
BEZIRK HAMBURG-MITTE									
01		MIETWOHNUNGEN INSGESAMT	81 708	61 270	16 117	3 929	148	244	
02		NICHT OEFFENTLICH GEFOERDERT	38 069	25 250	9 570	2 947	92	210	
03		OEFFENTLICH GEFOERDERT 1)	43 639	36 020	6 547	982	56	34	
		MIETWOHNUNGEN MIT DURCHSCHNITTLICHER MIETE / M2							
		VON ... BIS UNTER ... DM							
04		UNTER 2,50	371	176	115	75	1	4	
05		2,50 - 5,00	4 346	1 430	1 821	1 011	21	63	
06		5,00 - 7,50	34 210	22 126	9 716	2 188	71	109	
07		7,50 - 10,00	32 009	28 169	3 186	578	32	44	
08		10,00 - 12,00	6 433	5 483	856	71	13	10	
09		12,00 - 15,00	3 158	2 837	304	5	5	7	
10		15,00 UND MEHR	1 181	1 049	119	1	5	7	
		NICHT OEFFENTLICH GEFORDERTE MIETWOHNUNGEN							
		MIT DURCHSCHNITTLICHER MIETE / M2							
		VON ... BIS UNTER ... DM							
11		UNTER 2,50	253	98	84	66	1	4	
12		2,50 - 5,00	2 684	759	1 022	832	14	57	
13		5,00 - 7,50	12 404	5 960	4 667	1 658	28	91	
14		7,50 - 10,00	12 342	9 435	2 531	316	26	34	
15		10,00 - 12,00	6 049	5 114	843	69	13	10	
16		12,00 - 15,00	3 156	2 835	304	5	5	7	
17		15,00 UND MEHR	1 181	1 049	119	1	5	7	
		OEFFENTLICH GEFORDERTE 1) MIETWOHNUNGEN MIT							
		DURCHSCHNITTLICHER MIETE / M2							
		VON ... BIS UNTER ... DM							
18		UNTER 2,50	118	78	31	9	-	-	
19		2,50 - 5,00	1 662	671	799	179	7	6	
20		5,00 - 7,50	21 806	16 166	5 049	530	43	18	
21		7,50 - 10,00	19 667	18 734	655	262	6	10	
22		10,00 - 12,00	384	369	13	2	-	-	
23		12,00 - 15,00	2	2	-	-	-	-	
24		15,00 UND MEHR	-	-	-	-	-	-	
BEZIRK ALTONA									
01		MIETWOHNUNGEN INSGESAMT	71 510	49 777	17 967	3 518	125	123	
02		NICHT OEFFENTLICH GEFOERDERT	45 059	29 804	12 212	2 821	107	115	
03		OEFFENTLICH GEFOERDERT 1)	26 451	19 973	5 755	697	18	8	
		MIETWOHNUNGEN MIT DURCHSCHNITTLICHER MIETE / M2							
		VON ... BIS UNTER ... DM							
04		UNTER 2,50	296	138	107	47	1	3	
05		2,50 - 5,00	3 781	1 256	1 624	857	12	32	
06		5,00 - 7,50	29 279	16 304	10 856	2 011	50	58	
07		7,50 - 10,00	23 445	19 247	3 687	462	34	15	
08		10,00 - 12,00	7 200	5 903	1 167	106	14	10	
09		12,00 - 15,00	5 078	4 622	412	29	10	5	
10		15,00 UND MEHR	2 431	2 307	114	6	4	-	
		NICHT OEFFENTLICH GEFORDERTE MIETWOHNUNGEN							
		MIT DURCHSCHNITTLICHER MIETE / M2							
		VON ... BIS UNTER ... DM							
11		UNTER 2,50	226	102	78	42	1	3	
12		2,50 - 5,00	3 142	1 031	1 284	788	11	28	
13		5,00 - 7,50	14 702	6 948	6 156	1 503	40	55	
14		7,50 - 10,00	12 528	9 129	3 010	348	27	14	
15		10,00 - 12,00	6 952	5 665	1 158	105	14	10	
16		12,00 - 15,00	5 078	4 622	412	29	10	5	
17		15,00 UND MEHR	2 431	2 307	114	6	4	-	
		OEFFENTLICH GEFORDERTE 1) MIETWOHNUNGEN MIT							
		DURCHSCHNITTLICHER MIETE / M2							
		VON ... BIS UNTER ... DM							
18		UNTER 2,50	70	36	29	5	-	-	
19		2,50 - 5,00	639	225	340	69	1	4	
20		5,00 - 7,50	14 577	9 356	4 700	508	10	3	
21		7,50 - 10,00	10 917	10 118	677	114	7	1	
22		10,00 - 12,00	248	238	9	1	-	-	
23		12,00 - 15,00	-	-	-	-	-	-	
24		15,00 UND MEHR	-	-	-	-	-	-	

*) OHNE DIENST-, WERKS-, HAUSMEISTER-, STIFTSWOHNUNGEN, BERUFS- ODER GESCHAFTSMIETWOHNUNGEN; OHNE MIETWOHNUNGEN AUSLAENDISCHER STREITKRAEFTE; OHNE VERBILLIGT, KOSTENLOS ODER ERMAESSIGT UEBERLASSENE WOHNUNGEN.- 1) NUR 1. FOERDERUNGSWEG.

[illegible]

NOCH: TABELLE 30

SCHL. NR.	LFD. NR.	GEBIET FOERDERUNGSART	MIETWOHNUNGEN						
			INSGESAMT	DAVON NACH DER AUSSTATTUNG					
				MIT BAD UND WC		OHNE BAD, MIT WC IN DER WOHNUNG	OHNE WC		
				MIT SAMMELHEIZUNG	OHNE		MIT BAD	OHNE BAD	
BEZIRK EIMSBUETTEL									
01		MIETWOHNUNGEN INSGESAMT	78 064	58 729	16 569	2 496	133	137	
02		NICHT OEFFENTLICH GEFOERDERT	56 395	40 242	13 891	2 015	116	131	
03		OEFFENTLICH GEFOERDERT 1)	21 669	18 487	2 678	481	17	6	
		MIETWOHNUNGEN MIT DURCHSCHNITTLICHER MIETE / M2							
		VON ... BIS UNTER ... DM							
04		UNTER 2,50	216	122	65	26	-	3	
05		2,50 - 5,00	2 972	1 290	1 227	408	12	35	
06		5,00 - 7,50	24 452	14 930	7 880	1 541	43	58	
07		7,50 - 10,00	27 540	22 753	4 363	358	38	28	
08		10,00 - 12,00	11 595	9 394	2 029	140	22	10	
09		12,00 - 15,00	7 904	7 087	781	20	14	2	
10		15,00 UND MEHR	3 385	3 153	224	3	4	1	
NICHT OEFFENTLICH GEFOERDERTE MIETWOHNUNGEN MIT DURCHSCHNITTLICHER MIETE / M2									
		VON ... BIS UNTER ... DM							
11		UNTER 2,50	175	100	49	23	-	3	
12		2,50 - 5,00	2 420	1 013	1 003	358	12	34	
13		5,00 - 7,50	14 296	7 248	5 768	1 197	30	53	
14		7,50 - 10,00	16 934	12 538	4 047	287	34	28	
15		10,00 - 12,00	11 283	9 105	2 019	127	22	10	
16		12,00 - 15,00	7 902	7 085	781	20	14	2	
17		15,00 UND MEHR	3 385	3 153	224	3	4	1	
OEFFENTLICH GEFOERDERTE 1) MIETWOHNUNGEN MIT DURCHSCHNITTLICHER MIETE / M2									
		VON ... BIS UNTER ... DM							
18		UNTER 2,50	41	22	16	3	-	-	
19		2,50 - 5,00	552	277	224	50	-	1	
20		5,00 - 7,50	10 156	7 682	2 112	344	13	5	
21		7,50 - 10,00	10 606	10 215	316	71	4	-	
22		10,00 - 12,00	312	289	10	13	-	-	
23		12,00 - 15,00	2	2	-	-	-	-	
24		15,00 UND MEHR	-	-	-	-	-	-	
BEZIRK HAMBURG-NORD									
01		MIETWOHNUNGEN INSGESAMT	119 247	88 428	26 614	3 979	151	75	
02		NICHT OEFFENTLICH GEFOERDERT	78 591	56 688	19 056	2 682	112	53	
03		OEFFENTLICH GEFOERDERT 1)	40 656	31 740	7 558	1 297	39	22	
		MIETWOHNUNGEN MIT DURCHSCHNITTLICHER MIETE / M2							
		VON ... BIS UNTER ... DM							
04		UNTER 2,50	289	169	93	25	1	1	
05		2,50 - 5,00	5 555	2 348	2 433	758	6	10	
06		5,00 - 7,50	42 901	26 436	13 912	2 456	57	40	
07		7,50 - 10,00	43 594	36 419	6 482	617	61	15	
08		10,00 - 12,00	14 796	12 215	2 451	107	18	5	
09		12,00 - 15,00	8 181	7 181	976	14	6	4	
10		15,00 UND MEHR	3 931	3 660	267	2	2	-	
NICHT OEFFENTLICH GEFOERDERTE MIETWOHNUNGEN MIT DURCHSCHNITTLICHER MIETE / M2									
		VON ... BIS UNTER ... DM							
11		UNTER 2,50	210	126	60	22	1	1	
12		2,50 - 5,00	3 402	1 475	1 381	535	5	6	
13		5,00 - 7,50	21 648	11 933	8 093	1 553	41	28	
14		7,50 - 10,00	26 847	20 502	5 846	451	39	9	
15		10,00 - 12,00	14 377	11 815	2 434	105	18	5	
16		12,00 - 15,00	8 176	7 177	975	14	6	4	
17		15,00 UND MEHR	3 931	3 660	267	2	2	-	
OEFFENTLICH GEFOERDERTE 1) MIETWOHNUNGEN MIT DURCHSCHNITTLICHER MIETE / M2									
		VON ... BIS UNTER ... DM							
18		UNTER 2,50	79	43	33	3	-	-	
19		2,50 - 5,00	2 153	873	1 052	223	1	4	
20		5,00 - 7,50	21 253	14 503	5 819	903	16	12	
21		7,50 - 10,00	16 747	15 917	636	166	22	6	
22		10,00 - 12,00	419	400	17	2	-	-	
23		12,00 - 15,00	5	4	1	-	-	-	
24		15,00 UND MEHR	-	-	-	-	-	-	

*) OHNE DIENST-, WERKS-, HAUSMEISTER-, STIFTSWOHNUNGEN, BERUFS- ODER GESCHAFTSMIETWOHNUNGEN; OHNE MIETWOHNUNGEN AUSLAENDISCHER STREITKRAEFTE; OHNE VERBILLIGT, KOSTENLOS ODER ERMAESSIGT UEBERLASSENE WOHNUNGEN.- 1) NUR 1. FOERDERUNGSWEG.

NACH BAUALTER UND AUSSTATTUNG

MIETWOHNUNGEN IN VON ... BIS ... ERRICHTETEN GEBÄUDEN

BIS 1948

1949 - 1957

DAVON NACH DER AUSSTATTUNG

DARUNTER NACH DER AUSSTATTUNG

ZUSAMMEN

ZUSAMMEN

LFD.
NR.

MIT BAD UND WC

OHNE WC

MIT BAD UND WC

OHNE BAD, MIT WC

MIT ! OHNE

OHNE BAD, MIT WC IN DER WOHNUNG

MIT BAD ! OHNE BAD

MIT ! OHNE

OHNE BAD, MIT WC IN DER WOHNUNG

SAMMELHEIZUNG

SAMMELHEIZUNG

BEZIRK EIMSBUETTEL

29 163	16 019	11 118	1 846	77	103	15 405	11 388	3 454	503	01
28 773	15 777	11 015	1 802	77	102	9 846	8 026	1 634	141	02
390	242	103	44	-	1	5 559	3 362	1 820	362	03

116	53	41	20	-	2	41	21	16	3	04
2 025	736	928	325	10	26	561	276	227	49	05
10 765	4 632	4 925	1 145	17	46	5 807	3 368	2 088	327	06
9 020	5 528	3 185	259	30	18	5 202	4 362	755	70	07
4 306	2 810	1 397	79	11	9	2 227	1 875	296	51	08
2 143	1 588	533	15	6	1	1 245	1 170	67	3	09
788	672	109	3	3	1	322	316	5	-	10

111	52	38	19	-	2	25	16	6	2	11
1 978	727	902	314	10	25	236	143	67	17	12
10 602	4 550	4 871	1 118	17	46	2 284	1 594	629	49	13
8 847	5 379	3 166	254	30	18	3 568	2 965	566	25	14
4 304	2 809	1 396	79	11	9	2 166	1 822	294	45	15
2 143	1 588	533	15	6	1	1 245	1 170	67	3	16
788	672	109	3	3	1	322	316	5	-	17

5	1	3	1	-	-	16	5	10	1	18
47	9	26	11	-	1	325	133	160	32	19
163	82	54	27	-	1	3 523	1 774	1 459	278	20
173	149	19	5	-	-	1 634	1 397	189	45	21
2	1	1	-	-	-	61	53	2	6	22
-	-	-	-	-	-	-	-	-	-	23
-	-	-	-	-	-	-	-	-	-	24

BEZIRK HAMBURG-NORD

44 755	27 862	14 386	2 375	83	49	45 640	34 245	9 954	1 378	01
43 568	27 049	14 061	2 327	82	49	19 861	15 750	3 839	246	02
1 187	813	325	48	1	-	25 779	18 495	6 115	1 132	03

144	79	44	20	-	1	91	43	44	3	04
2 789	1 098	1 250	430	5	6	2 298	969	1 046	278	05
15 880	7 977	6 389	1 460	28	26	19 446	12 278	6 246	898	06
15 741	11 199	4 116	387	30	9	16 878	14 757	1 918	177	07
6 610	4 753	1 772	67	14	4	4 411	3 874	512	20	08
2 767	2 064	685	10	5	3	1 907	1 747	158	1	09
824	692	130	1	1	-	609	577	30	1	10

140	77	42	20	-	1	34	17	16	-	11
2 652	1 078	1 144	419	5	6	527	256	183	88	12
15 302	7 612	6 210	1 426	28	26	4 555	2 973	1 476	96	13
15 277	10 775	4 080	384	29	9	7 979	6 452	1 477	42	14
6 606	4 751	1 770	67	14	4	4 252	3 729	500	18	15
2 767	2 064	685	10	5	3	1 905	1 746	157	1	16
824	692	130	1	1	-	609	577	30	1	17

4	2	2	-	-	-	57	26	28	3	18
137	20	106	11	-	-	1 771	713	863	190	19
578	365	179	34	-	-	14 891	9 305	4 770	802	20
464	424	36	3	1	-	8 899	8 305	441	135	21
4	2	2	-	-	-	159	145	12	2	22
-	-	-	-	-	-	2	1	1	-	23
-	-	-	-	-	-	-	-	-	-	24

NOCH: TABELLE 30

SCHL. NR.	LFD. NR.	GEBIET FOERDERUNGSART	MIETWOHNUNGEN					
			INSGESAMT	DAVON NACH DER AUSSTATTUNG				
				MIT BAD UND WC		OHNE BAD, MIT WC IN DER WOHNUNG	OHNE WC	
				MIT	OHNE		MIT BAD	OHNE BAD
			SAMMELHEIZUNG					
BEZIRK WANDSBEK								
01		MIETWOHNUNGEN INSGESAMT	103 227	85 513	15 935	1 368	289	122
02		NICHT OEFFENTLICH GEFORDERT	46 854	40 113	5 797	734	129	81
03		OEFFENTLICH GEFORDERT 1)	56 373	45 400	10 138	634	160	41
		MIETWOHNUNGEN MIT DURCHSCHNITTLICHER MIETE / M2						
		VON ... BIS UNTER ... DM						
04		UNTER 2,50	306	197	67	35	3	4
05		2,50 - 5,00	2 517	1 450	697	315	21	34
06		5,00 - 7,50	38 887	27 415	10 516	723	180	53
07		7,50 - 10,00	38 333	34 589	3 488	199	40	17
08		10,00 - 12,00	11 856	11 068	697	62	19	10
09		12,00 - 15,00	8 535	8 139	348	26	19	3
10		15,00 UND MEHR	2 793	2 655	122	8	7	1
		NICHT OEFFENTLICH GEFORDERTE MIETWOHNUNGEN						
		MIT DURCHSCHNITTLICHER MIETE / M2						
		VON ... BIS UNTER ... DM						
11		UNTER 2,50	194	116	38	34	2	4
12		2,50 - 5,00	1 479	869	353	215	12	30
13		5,00 - 7,50	9 083	6 029	2 721	270	42	21
14		7,50 - 10,00	13 737	12 016	1 555	125	29	12
15		10,00 - 12,00	11 039	10 295	660	56	18	10
16		12,00 - 15,00	8 529	8 133	348	26	19	3
17		15,00 UND MEHR	2 793	2 655	122	8	7	1
		OEFFENTLICH GEFORDERTE 1) MIETWOHNUNGEN MIT						
		DURCHSCHNITTLICHER MIETE / M2						
		VON ... BIS UNTER ... DM						
18		UNTER 2,50	112	81	29	1	1	-
19		2,50 - 5,00	1 038	581	344	100	9	4
20		5,00 - 7,50	29 804	21 386	7 795	453	138	32
21		7,50 - 10,00	24 596	22 573	1 933	74	11	5
22		10,00 - 12,00	817	773	37	6	1	-
23		12,00 - 15,00	6	6	-	-	-	-
24		15,00 UND MEHR	-	-	-	-	-	-
BEZIRK BERGEDORF								
01		MIETWOHNUNGEN INSGESAMT	24 971	20 952	3 037	812	60	110
02		NICHT OEFFENTLICH GEFORDERT	10 388	7 190	2 324	714	56	104
03		OEFFENTLICH GEFORDERT 1)	14 583	13 762	713	98	4	6
		MIETWOHNUNGEN MIT DURCHSCHNITTLICHER MIETE / M2						
		VON ... BIS UNTER ... DM						
04		UNTER 2,50	131	79	32	12	3	5
05		2,50 - 5,00	1 042	477	302	194	19	50
06		5,00 - 7,50	9 988	7 730	1 713	493	15	37
07		7,50 - 10,00	11 059	10 220	733	85	10	11
08		10,00 - 12,00	1 692	1 460	196	23	10	3
09		12,00 - 15,00	807	745	53	3	2	4
10		15,00 UND MEHR	252	241	8	2	1	-
		NICHT OEFFENTLICH GEFORDERTE MIETWOHNUNGEN						
		MIT DURCHSCHNITTLICHER MIETE / M2						
		VON ... BIS UNTER ... DM						
11		UNTER 2,50	105	60	28	9	3	5
12		2,50 - 5,00	900	383	271	180	18	48
13		5,00 - 7,50	3 375	1 789	1 099	439	13	35
14		7,50 - 10,00	3 374	2 625	672	59	9	9
15		10,00 - 12,00	1 575	1 347	193	22	10	3
16		12,00 - 15,00	807	745	53	3	2	4
17		15,00 UND MEHR	252	241	8	2	1	-
		OEFFENTLICH GEFORDERTE 1) MIETWOHNUNGEN MIT						
		DURCHSCHNITTLICHER MIETE / M2						
		VON ... BIS UNTER ... DM						
18		UNTER 2,50	26	19	4	3	-	-
19		2,50 - 5,00	142	94	31	14	1	2
20		5,00 - 7,50	6 613	5 941	614	54	2	2
21		7,50 - 10,00	7 685	7 595	61	26	1	2
22		10,00 - 12,00	117	113	3	1	-	-
23		12,00 - 15,00	-	-	-	-	-	-
24		15,00 UND MEHR	-	-	-	-	-	-

*) OHNE DIENST-, WERKS-, HAUSMEISTER-, STIFTSWOHNUNGEN, BERUFS- ODER GESCHAFTSMIETWOHNUNGEN; OHNE MIETWOHNUNGEN AUSLAENDISCHER STREITKRAEFTE; OHNE VERBILLIGT, KOSTENLOS ODER ERMAESSIGT UEBERLASSENE WOHNUNGEN.- 1) NUR 1. FOERDERUNGSWEG.

NACH BAUALTER UND AUSSTATTUNG

MIETWOHNUNGEN IN VON ... BIS ... ERRICHTETEN GEBÄUDEN											LFD. NR.
BIS 1948						1949 - 1957					
ZUSAMMEN	DAVON NACH DER AUSSTATTUNG					ZUSAMMEN	DARUNTER NACH DER AUSSTATTUNG				
	MIT BAD UND WC		OHNE BAD, MIT WC IN DER WOHNUNG	OHNE WC			MIT BAD UND WC		OHNE BAD, MIT WC IN DER WOHNUNG		
	MIT	OHNE		MIT BAD	OHNE BAD		MIT	OHNE			
	SAMMELHEIZUNG						SAMMELHEIZUNG				
BEZIRK WANDSBEK											
10 233	6 881	2 655	555	76	66	18 772	11 753	6 262	587	01	
9 737	6 630	2 428	538	75	66	8 525	6 222	2 166	99	02	
496	251	227	17	1	-	10 247	5 531	4 096	488	03	
92	44	22	22	1	3	68	33	23	9	04	
913	470	212	194	10	27	932	426	389	100	05	
3 856	2 167	1 439	208	27	15	9 776	4 577	4 672	406	06	
3 033	2 252	673	81	16	11	4 974	3 985	919	55	07	
1 365	1 100	213	35	10	7	1 796	1 605	174	12	08	
767	674	74	9	8	2	979	896	70	5	09	
207	174	22	6	4	1	247	231	15	-	10	
88	41	22	21	1	3	40	19	10	9	11	
893	461	204	191	10	27	307	165	124	13	12	
3 556	2 021	1 296	197	27	15	2 408	1 223	1 129	44	13	
2 865	2 163	597	79	15	11	2 840	2 159	655	21	14	
1 361	1 096	213	35	10	7	1 704	1 529	163	7	15	
767	674	74	9	8	2	979	896	70	5	16	
207	174	22	6	4	1	247	231	15	-	17	
4	3	-	1	-	-	28	14	13	-	18	
20	9	8	3	-	-	625	261	265	87	19	
300	146	143	11	-	-	7 368	3 354	3 543	362	20	
168	89	76	2	1	-	2 134	1 826	264	34	21	
4	4	-	-	-	-	92	76	11	5	22	
-	-	-	-	-	-	-	-	-	-	23	
-	-	-	-	-	-	-	-	-	-	24	
BEZIRK BERGEDORF											
6 995	4 187	1 988	670	52	98	2 068	1 386	564	100	01	
6 879	4 103	1 969	660	51	96	622	427	144	38	02	
116	84	19	10	1	2	1 446	959	420	62	03	
78	41	22	7	3	5	14	5	5	4	04	
773	297	244	168	17	47	118	59	36	18	05	
2 820	1 348	1 008	420	13	31	1 129	613	450	58	06	
2 256	1 636	551	52	8	9	661	578	63	18	07	
758	592	135	20	9	2	97	88	7	-	08	
243	211	24	2	2	4	37	34	2	1	09	
67	62	4	1	-	-	12	9	1	1	10	
78	41	22	7	3	5	8	3	4	1	11	
756	293	240	162	16	45	47	13	16	13	12	
2 772	1 316	996	416	13	31	220	127	70	19	13	
2 207	1 590	548	52	8	9	204	155	45	3	14	
756	590	135	20	9	2	94	86	6	-	15	
243	211	24	2	2	4	37	34	2	1	16	
67	62	4	1	-	-	12	9	1	1	17	
-	-	-	-	-	-	6	2	1	3	18	
17	4	4	6	1	2	71	46	20	5	19	
48	32	12	4	-	-	909	486	380	39	20	
49	46	3	-	-	-	457	423	18	15	21	
2	2	-	-	-	-	3	2	1	-	22	
-	-	-	-	-	-	-	-	-	-	23	
-	-	-	-	-	-	-	-	-	-	24	

NOCH: TABELLE 30

SCHL. NR. - LFD. NR.		GEBIET ----- FOERDERUNGSART	MIETWOHNUNGEN						
			INSGESAMT	DAVON NACH DER AUSSTATTUNG					
				MIT BAD UND WC		OHNE BAD, MIT WC IN DER WOHNUNG	OHNE WC		
				MIT SAMMELHEIZUNG	! OHNE		MIT BAD	OHNE BAD	
BEZIRK HARBURG									
01	MIETWOHNUNGEN INSGESAMT		52 564	36 958	13 200	1 990	135	281	
02	NICHT OEFFENTLICH GEFORDERT		24 333	15 025	7 538	1 383	114	273	
03	OEFFENTLICH GEFORDERT 1)		28 231	21 933	5 662	607	21	8	
	MIETWOHNUNGEN MIT DURCHSCHNITTLICHER MIETE / M2								
	VON ... BIS UNTER ... DM								
04	UNTER 2,50		210	103	72	28	3	4	
05	2,50 - 5,00		3 370	1 162	1 508	549	28	123	
06	5,00 - 7,50		23 418	14 837	7 335	1 053	62	131	
07	7,50 - 10,00		20 601	16 967	3 268	314	31	21	
08	10,00 - 12,00		3 241	2 492	700	39	9	1	
09	12,00 - 15,00		1 422	1 156	256	7	2	1	
10	15,00 UND MEHR		302	241	61	-	-	-	
	NICHT OEFFENTLICH GEFORDERTE MIETWOHNUNGEN								
	MIT DURCHSCHNITTLICHER MIETE / M2								
	VON ... BIS UNTER ... DM								
11	UNTER 2,50		152	74	47	24	3	4	
12	2,50 - 5,00		2 256	793	905	417	23	118	
13	5,00 - 7,50		8 707	4 476	3 363	687	53	128	
14	7,50 - 10,00		8 433	5 959	2 218	211	24	21	
15	10,00 - 12,00		3 065	2 330	688	37	9	1	
16	12,00 - 15,00		1 418	1 152	256	7	2	1	
17	15,00 UND MEHR		302	241	61	-	-	-	
	OEFFENTLICH GEFORDERTE 1) MIETWOHNUNGEN MIT								
	DURCHSCHNITTLICHER MIETE / M2								
	VON ... BIS UNTER ... DM								
18	UNTER 2,50		58	29	25	4	-	-	
19	2,50 - 5,00		1 114	369	603	132	5	5	
20	5,00 - 7,50		14 711	10 361	3 972	366	9	3	
21	7,50 - 10,00		12 168	11 008	1 050	103	7	-	
22	10,00 - 12,00		176	162	12	2	-	-	
23	12,00 - 15,00		4	4	-	-	-	-	
24	15,00 UND MEHR		-	-	-	-	-	-	
HAMBURG INSGESAMT									
01	MIETWOHNUNGEN INSGESAMT		531 291	401 627	109 439	18 092	1 041	1 092	
02	NICHT OEFFENTLICH GEFORDERT		299 689	214 312	70 388	13 296	726	967	
03	OEFFENTLICH GEFORDERT 1)		231 602	187 315	39 051	4 796	315	125	
	MIETWOHNUNGEN MIT DURCHSCHNITTLICHER MIETE / M2								
	VON ... BIS UNTER ... DM								
04	UNTER 2,50		1 819	984	551	248	12	24	
05	2,50 - 5,00		23 583	9 413	9 612	4 092	119	347	
06	5,00 - 7,50		203 135	129 778	61 928	10 465	478	486	
07	7,50 - 10,00		196 581	168 364	25 207	2 613	246	151	
08	10,00 - 12,00		56 813	48 015	8 096	548	105	49	
09	12,00 - 15,00		35 085	31 767	3 130	104	58	26	
10	15,00 UND MEHR		14 275	13 306	915	22	23	9	
	NICHT OEFFENTLICH GEFORDERTE MIETWOHNUNGEN								
	MIT DURCHSCHNITTLICHER MIETE / M2								
	VON ... BIS UNTER ... DM								
11	UNTER 2,50		1 315	676	384	220	11	24	
12	2,50 - 5,00		16 283	6 323	6 219	3 325	95	321	
13	5,00 - 7,50		84 215	44 383	31 867	7 307	247	411	
14	7,50 - 10,00		94 195	72 204	19 879	1 797	188	127	
15	10,00 - 12,00		54 340	45 671	7 995	521	104	49	
16	12,00 - 15,00		35 066	31 749	3 129	104	58	26	
17	15,00 UND MEHR		14 275	13 306	915	22	23	9	
	OEFFENTLICH GEFORDERTE 1) MIETWOHNUNGEN MIT								
	DURCHSCHNITTLICHER MIETE / M2								
	VON ... BIS UNTER ... DM								
18	UNTER 2,50		504	308	167	28	1	-	
19	2,50 - 5,00		7 300	3 090	3 393	767	24	26	
20	5,00 - 7,50		118 920	85 395	30 061	3 158	231	75	
21	7,50 - 10,00		102 386	96 160	5 328	816	58	24	
22	10,00 - 12,00		2 473	2 344	101	27	1	-	
23	12,00 - 15,00		19	18	1	-	-	-	
24	15,00 UND MEHR		-	-	-	-	-	-	

*) OHNE DIENST-, WERKS-, HAUSMEISTER-, STIFTSWOHNUNGEN, BERUFS- ODER GESCHAFTSMIETWOHNUNGEN; OHNE MIETWOHNUNGEN AUSLAENDISCHER STREITKRAEFTE; OHNE VERBILIGT, KOSTENLOS ODER ERMAESSIGT UEBERLASSENE WOHNUNGEN.- 1) NUR 1. FOERDERUNGSWEG.

NACH BAUALTER UND AUSSTATTUNG

MIETWOHNUNGEN IN VON ... BIS ... ERRICHTETEN GEBÄUDEN

BIS 1948

1949 - 1957

DAVON NACH DER AUSSTATTUNG

DARUNTER NACH DER AUSSTATTUNG

ZUSAMMEN	MIT BAD UND WC		OHNE BAD, MIT WC IN DER WOHNUNG	OHNE WC		ZUSAMMEN	MIT BAD UND WC		OHNE BAD, MIT WC IN DER WOHNUNG	LFD. NR.
	MIT	OHNE		MIT BAD	OHNE BAD		MIT	OHNE		
	SAMMELHEIZUNG						SAMMELHEIZUNG			

SAMMELHEIZUNG

SAMMELHEIZUNG

BEZIRK HARBURG

HAMBURG INSGESAMT

13 918	7 146	5 243	1 177	102	250	10 694	5 756	4 292	605	01
13 163	6 631	5 067	1 124	94	247	4 088	2 393	1 472	195	02
755	515	176	53	8	3	6 606	3 363	2 820	410	03
94	41	28	19	2	4	60	23	29	7	04
1 753	564	685	361	26	117	1 169	316	682	166	05
5 992	2 748	2 466	620	52	106	5 466	2 409	2 677	356	06
4 537	2 873	1 474	150	19	21	3 339	2 509	754	68	07
1 146	698	421	24	2	1	475	365	102	5	08
319	185	129	3	1	1	157	118	36	3	09
77	37	40	-	-	-	28	16	12	-	10
92	39	28	19	2	4	33	15	15	3	11
1 671	541	650	345	21	114	371	132	178	57	12
5 639	2 547	2 351	586	49	106	1 576	773	714	72	13
4 225	2 590	1 448	147	19	21	1 466	988	420	55	14
1 140	692	421	24	2	1	458	353	97	5	15
319	185	129	3	1	1	156	117	36	3	16
77	37	40	-	-	-	28	16	12	-	17
2	2	-	16	-	-	27	9	14	4	18
82	23	35	34	5	3	798	184	504	109	19
353	201	115	3	3	-	3 890	1 636	1 963	284	20
312	283	26	-	-	-	1 873	1 521	334	13	21
6	6	-	-	-	-	17	12	5	-	22
-	-	-	-	-	-	1	1	-	-	23
-	-	-	-	-	-	-	-	-	-	24
152 688	86 860	52 601	11 818	557	852	130 607	89 012	36 225	4 916	01
147 950	83 863	51 214	11 495	542	836	57 715	43 744	12 550	1 234	02
4 738	2 997	1 387	323	15	16	72 892	45 268	23 675	3 682	03
838	363	274	172	7	22	410	181	177	45	04
13 165	4 499	5 345	2 928	92	301	7 305	2 718	3 599	932	05
59 624	26 965	25 337	6 762	198	362	61 000	33 299	24 364	3 085	06
48 510	32 640	14 101	1 513	149	107	43 117	36 188	6 118	721	07
19 398	13 654	5 268	371	67	38	11 844	10 301	1 415	105	08
8 371	6 422	1 844	57	28	20	5 449	4 940	465	23	09
2 782	2 317	432	15	16	2	1 482	1 385	87	5	10
812	351	264	168	7	22	192	89	73	24	11
12 667	4 371	5 076	2 842	86	292	2 113	921	840	327	12
57 304	25 738	24 459	6 555	193	359	15 498	9 346	5 537	549	13
46 665	31 047	13 882	1 488	145	103	21 573	17 144	4 172	216	14
19 349	13 617	5 257	370	67	38	11 413	9 923	1 377	90	15
8 371	6 422	1 844	57	28	20	5 444	4 936	464	23	16
2 782	2 317	432	15	16	2	1 482	1 385	87	5	17
26	12	10	4	-	-	218	92	104	21	18
498	128	269	86	6	9	5 192	1 797	2 759	605	19
2 320	1 227	878	207	5	3	45 502	23 953	18 827	2 536	20
1 845	1 593	219	25	4	4	21 544	19 044	1 946	505	21
49	37	11	1	-	-	431	378	38	15	22
-	-	-	-	-	-	5	4	1	-	23
-	-	-	-	-	-	-	-	-	-	24

NOCH: TABELLE 30

		1958 - 1968				MIETWOHNUNGEN IN	
SCHL. NR.	LFD. NR.	GEBIET FOERDERUNGSART	ZUSAMMEN	DARUNTER NACH DER AUSSTATTUNG			OHNE BAD, MIT WC IN DER WOHNUNG
				MIT BAD UND WC			
				MIT	OHNE		
				SAMMELHEIZUNG			
BEZIRK HAMBURG-MITTE							
01		MIETWOHNUNGEN INSGESAMT	20 172	17 890	1 986	223	
02		NICHT OEFFENTLICH GEFOERDERT	6 020	5 309	600	71	
03		OEFFENTLICH GEFOERDERT 1)	14 152	12 581	1 386	152	
		MIETWOHNUNGEN MIT DURCHSCHNITTLICHER MIETE / M2					
		VON ... BIS UNTER ... DM					
04		UNTER 2,50	68	46	14	8	
05		2,50 - 5,00	362	247	56	48	
06		5,00 - 7,50	9 017	7 448	1 420	112	
07		7,50 - 10,00	8 009	7 633	314	51	
08		10,00 - 12,00	1 507	1 383	114	4	
09		12,00 - 15,00	931	881	49	-	
10		15,00 UND MEHR	278	252	19	-	
		NICHT OEFFENTLICH GEFOERDERTE MIETWOHNUNGEN					
		MIT DURCHSCHNITTLICHER MIETE / M2					
		VON ... BIS UNTER ... DM					
11		UNTER 2,50	34	17	9	8	
12		2,50 - 5,00	147	79	20	39	
13		5,00 - 7,50	1 201	957	221	14	
14		7,50 - 10,00	2 040	1 855	171	6	
15		10,00 - 12,00	1 389	1 268	111	4	
16		12,00 - 15,00	931	881	49	-	
17		15,00 UND MEHR	278	252	19	-	
		OEFFENTLICH GEFOERDERTE 1) MIETWOHNUNGEN MIT					
		DURCHSCHNITTLICHER MIETE / M2					
		VON ... BIS UNTER ... DM					
18		UNTER 2,50	34	29	5	-	
19		2,50 - 5,00	215	168	36	9	
20		5,00 - 7,50	7 816	6 491	1 199	98	
21		7,50 - 10,00	5 969	5 778	143	45	
22		10,00 - 12,00	118	115	3	-	
23		12,00 - 15,00	-	-	-	-	
24		15,00 UND MEHR	-	-	-	-	
BEZIRK ALTONA							
01		MIETWOHNUNGEN INSGESAMT	17 398	15 166	2 074	146	
02		NICHT OEFFENTLICH GEFOERDERT	5 924	5 424	449	43	
03		OEFFENTLICH GEFOERDERT 1)	11 474	9 742	1 625	103	
		MIETWOHNUNGEN MIT DURCHSCHNITTLICHER MIETE / M2					
		VON ... BIS UNTER ... DM					
04		UNTER 2,50	33	25	7	1	
05		2,50 - 5,00	231	168	47	16	
06		5,00 - 7,50	7 619	6 097	1 452	69	
07		7,50 - 10,00	6 605	6 118	426	56	
08		10,00 - 12,00	1 422	1 334	84	2	
09		12,00 - 15,00	1 082	1 028	48	-	
10		15,00 UND MEHR	406	396	10	-	
		NICHT OEFFENTLICH GEFOERDERTE MIETWOHNUNGEN					
		MIT DURCHSCHNITTLICHER MIETE / M2					
		VON ... BIS UNTER ... DM					
11		UNTER 2,50	12	10	2	-	
12		2,50 - 5,00	116	74	33	9	
13		5,00 - 7,50	1 005	830	148	27	
14		7,50 - 10,00	1 926	1 794	127	5	
15		10,00 - 12,00	1 377	1 292	81	2	
16		12,00 - 15,00	1 082	1 028	48	2	
17		15,00 UND MEHR	406	396	10	-	
		OEFFENTLICH GEFOERDERTE 1) MIETWOHNUNGEN MIT					
		DURCHSCHNITTLICHER MIETE / M2					
		VON ... BIS UNTER ... DM					
18		UNTER 2,50	21	15	5	1	
19		2,50 - 5,00	115	94	14	7	
20		5,00 - 7,50	6 614	5 267	1 304	42	
21		7,50 - 10,00	4 679	4 324	299	55	
22		10,00 - 12,00	45	42	3	-	
23		12,00 - 15,00	-	-	-	-	
24		15,00 UND MEHR	-	-	-	-	

*) OHNE DIENST-, WERKS-, HAUSMEISTER-, STIFTSWOHNUNGEN, BERUFS- ODER GESCHAFTSMIETWOHNUNGEN; OHNE MIETWOHNUNGEN AUSLAENDISCHER STREITKRAEFTE; OHNE VERBILLIGT, KOSTENLOS ODER ERMAESSIGT UEBERLASSENE WOHNUNGEN.- 1) NUR 1. FOERDERUNGSWEG.

NACH BAUALTER UND AUSSTATTUNG

VON ... BIS ... ERRICHTETEN GEBÄUDEN

1969 - 1978					1979 ODER SPAETER					LFD. NR.
ZUSAMMEN	DARUNTER NACH DER AUSSTATTUNG				ZUSAMMEN	DARUNTER NACH DER AUSSTATTUNG				
	MIT BAD UND WC					MIT BAD UND WC				
	MIT	!	OHNE	OHNE BAD, MIT WC IN DER WOHNUNG		MIT	!	OHNE	OHNE BAD, MIT WC IN DER WOHNUNG	
	SAMMELHEIZUNG					SAMMELHEIZUNG				

BEZIRK HAMBURG-MITTE

10 723	10 407	266	50	5 573	5 370	177	26	01
3 097	2 859	213	25	1 302	1 216	60	26	02
7 626	7 548	53	25	4 271	4 154	117	-	03
44	40	3	1	14	9	4	1	04
162	122	33	7	73	47	20	6	05
2 817	2 700	79	38	1 321	1 277	51	13	06
6 012	5 929	80	3	3 205	3 117	83	5	07
724	683	40	1	400	375	24	1	08
655	635	20	-	326	316	10	-	09
309	298	11	-	234	229	5	-	10
32	28	3	1	8	5	2	1	11
95	76	13	6	31	21	4	6	12
411	344	53	14	130	110	7	13	13
906	830	73	3	293	280	8	5	14
689	648	40	1	280	255	24	1	15
655	635	20	-	326	316	10	-	16
309	298	11	-	234	229	5	-	17
12	12	-	-	6	4	2	-	18
67	46	20	1	42	26	16	-	19
2 406	2 356	26	24	1 191	1 167	24	-	20
5 106	5 099	7	-	2 912	2 837	75	-	21
35	35	-	-	120	120	-	-	22
-	-	-	-	-	-	-	-	23
-	-	-	-	-	-	-	-	24

BEZIRK ALTONA

9 444	9 022	389	33	4 256	3 943	282	31	01
3 910	3 614	280	16	2 272	2 033	211	28	02
5 534	5 408	109	17	1 984	1 910	71	3	03
28	21	6	1	30	12	11	7	04
103	69	22	12	57	27	22	8	05
2 041	1 883	147	11	987	878	102	7	06
4 421	4 328	89	4	1 216	1 142	70	4	07
939	877	59	3	590	539	48	3	08
1 235	1 189	44	2	751	735	14	2	09
677	655	22	-	625	610	15	-	10
13	10	3	-	25	9	9	7	11
55	42	10	3	40	15	18	7	12
310	227	77	6	161	92	63	6	13
703	636	65	2	242	194	45	3	14
917	855	59	3	428	378	47	3	15
1 235	1 189	44	2	751	735	14	2	16
677	655	22	-	625	610	15	-	17
15	11	3	1	5	3	2	-	18
48	27	12	9	17	12	4	1	19
1 731	1 656	70	5	826	786	39	1	20
3 718	3 692	24	2	974	948	25	1	21
22	22	-	-	162	161	1	-	22
-	-	-	-	-	-	-	-	23
-	-	-	-	-	-	-	-	24

NOCH: TABELLE 30

SCHL. NR. - LFD. NR.	GEBIET FOERDERUNGSART	MIETWOHNUNGEN IN			
		1958 - 1968			
		DARUNTER NACH DER AUSSTATTUNG			
		MIT BAD UND WC		OHNE BAD, MIT WC IN DER WOHNUNG	
		MIT	OHNE SAMMELHEIZUNG		
BEZIRK EIMSBÜTTEL					
01	MIETWOHNUNGEN INSGESAMT	18 355	16 647	1 551	127
02	NICHT OEFFENTLICH GEFÖRDERT	9 052	8 090	883	56
03	OEFFENTLICH GEFÖRDERT 1)	9 303	8 557	668	71
	MIETWOHNUNGEN MIT DURCHSCHNITTLICHER MIETE / M2				
	VON ... BIS UNTER ... DM				
04	UNTER 2,50	37	26	8	3
05	2,50 - 5,00	276	184	59	31
06	5,00 - 7,50	5 806	5 001	734	57
07	7,50 - 10,00	7 303	6 922	353	25
08	10,00 - 12,00	2 699	2 437	245	10
09	12,00 - 15,00	1 721	1 608	108	1
10	15,00 UND MEHR	513	469	44	-
	NICHT OEFFENTLICH GEFÖRDERTE MIETWOHNUNGEN				
	MIT DURCHSCHNITTLICHER MIETE / M2				
	VON ... BIS UNTER ... DM				
11	UNTER 2,50	25	18	5	2
12	2,50 - 5,00	147	96	25	24
13	5,00 - 7,50	999	773	197	21
14	7,50 - 10,00	3 029	2 757	265	5
15	10,00 - 12,00	2 618	2 369	239	3
16	12,00 - 15,00	1 721	1 608	108	1
17	15,00 UND MEHR	513	469	44	-
	OEFFENTLICH GEFÖRDERTE 1) MIETWOHNUNGEN MIT				
	DURCHSCHNITTLICHER MIETE / M2				
	VON ... BIS UNTER ... DM				
18	UNTER 2,50	12	8	3	1
19	2,50 - 5,00	129	88	34	7
20	5,00 - 7,50	4 807	4 228	537	36
21	7,50 - 10,00	4 274	4 165	88	20
22	10,00 - 12,00	81	68	6	7
23	12,00 - 15,00	-	-	-	-
24	15,00 UND MEHR	-	-	-	-
BEZIRK HAMBURG-NORD					
01	MIETWOHNUNGEN INSGESAMT	18 106	16 124	1 784	167
02	NICHT OEFFENTLICH GEFÖRDERT	9 106	8 233	784	81
03	OEFFENTLICH GEFÖRDERT 1)	9 000	7 891	1 000	86
	MIETWOHNUNGEN MIT DURCHSCHNITTLICHER MIETE / M2				
	VON ... BIS UNTER ... DM				
04	UNTER 2,50	30	23	5	2
05	2,50 - 5,00	334	206	98	30
06	5,00 - 7,50	5 771	4 571	1 098	83
07	7,50 - 10,00	6 953	6 571	338	33
08	10,00 - 12,00	2 452	2 340	96	16
09	12,00 - 15,00	1 708	1 630	74	3
10	15,00 UND MEHR	858	783	75	-
	NICHT OEFFENTLICH GEFÖRDERTE MIETWOHNUNGEN				
	MIT DURCHSCHNITTLICHER MIETE / M2				
	VON ... BIS UNTER ... DM				
11	UNTER 2,50	20	16	2	2
12	2,50 - 5,00	144	89	31	24
13	5,00 - 7,50	1 236	907	299	25
14	7,50 - 10,00	2 741	2 518	210	11
15	10,00 - 12,00	2 399	2 290	93	16
16	12,00 - 15,00	1 708	1 630	74	3
17	15,00 UND MEHR	858	783	75	-
	OEFFENTLICH GEFÖRDERTE 1) MIETWOHNUNGEN MIT				
	DURCHSCHNITTLICHER MIETE / M2				
	VON ... BIS UNTER ... DM				
18	UNTER 2,50	10	7	3	-
19	2,50 - 5,00	190	117	67	6
20	5,00 - 7,50	4 535	3 664	799	58
21	7,50 - 10,00	4 212	4 053	128	22
22	10,00 - 12,00	53	50	3	-
23	12,00 - 15,00	-	-	-	-
24	15,00 UND MEHR	-	-	-	-

*) OHNE DIENST-, WERKS-, HAUSMEISTER-, STIFTSWOHNUNGEN, BERUFS- ODER GESCHAEFTSMIETWOHNUNGEN; OHNE MIETWOHNUNGEN AUSLAENDISCHER STREITKRAEFTE; OHNE VERBILLIGT, KOSTENLOS ODER ERMAESSIGT UEBERLASSENE WOHNUNGEN.- 1) NUR 1. FOERDERUNGSWEG.

NACH BAUALTER UND AUSSTATTUNG

VON ... BIS ... ERRICHTETEN GEBÄUDE

1969 - 1978					1979 ODER SPÄTER					LFD. NR.
ZUSAMMEN	DARUNTER NACH DER AUSSTATTUNG				ZUSAMMEN	DARUNTER NACH DER AUSSTATTUNG				
	MIT BAD UND WC			OHNE BAD, MIT WC IN DER WOHNUNG		MIT BAD UND WC			OHNE BAD, MIT WC IN DER WOHNUNG	
	MIT	!	OHNE			MIT	!	OHNE		
	SAMMELHEIZUNG					SAMMELHEIZUNG				

BEZIRK EIMSBÜTTEL										
10	346	10	026	310	10	4 795	4 649	136	10	01
5	572	5	336	230	6	3 152	3 013	129	10	02
4	774	4	690	80	4	1 643	1 636	7	-	03
	16		16	-		6	6	-	-	04
	77		69	8		33	25	5	3	05
1	354	1	257	90	7	720	672	43	5	06
4	719	4	668	48	3	1 296	1 273	22	1	07
1	626	1	557	69		737	715	22	-	08
1	497	1	447	50		1 298	1 274	23	1	09
1	057	1	012	45	-	705	684	21	-	10
	9		9	-		5	5	-	-	11
	36		32	4		23	15	5	3	12
	303		264	35	4	108	67	36	5	13
1	184	1	154	28	2	306	283	22	1	14
1	487	1	419	68		708	686	22	-	15
1	496	1	446	50		1 297	1 273	23	1	16
1	057	1	012	45	-	705	684	21	-	17
	7		7	-		1	1	-	-	18
	41		37	4		10	10	-	-	19
1	051		993	55	3	612	605	7	-	20
3	535	3	514	20	1	990	990	-	-	21
	139		138	1		29	29	-	-	22
	1		1	-		1	1	-	-	23
	-		-	-		-	-	-	-	24
BEZIRK HAMBURG-NORD										
6	773	6	371	359	43	3 973	3 826	131	16	01
4	406	4	115	276	15	1 650	1 541	96	13	02
2	367	2	256	83	28	2 323	2 285	35	3	03
	19		19	-		5	5	-	-	04
	102		61	24	17	32	14	15	3	05
1	060		910	140	10	744	700	39	5	06
2	294	2	200	80	14	1 728	1 692	30	6	07
1	010		954	54	2	313	294	17	2	08
1	224	1	182	42		575	558	17	-	09
1	064	1	045	19	-	576	563	13	-	10
	15		15	-		1	1	-	-	11
	58		42	15	1	21	10	8	3	12
	482		398	82	2	73	43	26	4	13
	676		602	64	10	174	155	15	4	14
	889		833	54	2	231	212	17	2	15
1	222	1	180	42		574	557	17	-	16
1	064	1	045	19	-	576	563	13	-	17
	4		4	-		4	4	-	-	18
	44		19	9	16	11	4	7	-	19
	578		512	58	8	671	657	13	1	20
1	618	1	598	16	4	1 554	1 537	15	2	21
	121		121	-		82	82	-	-	22
	2		2	-		1	1	-	-	23
	-		-	-		-	-	-	-	24

NOCH: TABELLE 30

		MIETWOHNUNGEN IN				
		1958 - 1968				
SCHL. NR.	LFD. NR.	GEBIET FOERDERUNGSART	ZUSAMMEN	DARUNTER NACH DER AUSSTATTUNG		
				MIT BAD UND WC		OHNE BAD, MIT WC IN DER WOHNUNG
				MIT	OHNE	
				SAMMELHEIZUNG		
BEZIRK WANDSBEK						
01		MIETWOHNUNGEN INSGESAMT	44 223	38 872	5 082	170
02		NICHT OEFFENTLICH GEFOERDERT	14 707	13 881	743	52
03		OEFFENTLICH GEFOERDERT 1)	29 516	24 991	4 339	118
		MIETWOHNUNGEN MIT DURCHSCHNITTLICHER MIETE / M2				
		VON ... BIS UNTER ... DM				
04		UNTER 2,50	98	78	16	4
05		2,50 - 5,00	430	333	82	14
06		5,00 - 7,50	20 479	16 437	3 879	93
07		7,50 - 10,00	15 854	14 971	818	50
08		10,00 - 12,00	4 201	3 994	193	7
09		12,00 - 15,00	2 510	2 432	72	2
10		15,00 UND MEHR	651	627	22	-
		NICHT OEFFENTLICH GEFOERDERTE MIETWOHNUNGEN				
		MIT DURCHSCHNITTLICHER MIETE / M2				
		VON ... BIS UNTER ... DM				
11		UNTER 2,50	43	36	3	4
12		2,50 - 5,00	136	112	18	6
13		5,00 - 7,50	2 460	2 201	228	22
14		7,50 - 10,00	4 939	4 697	220	12
15		10,00 - 12,00	3 972	3 780	180	6
16		12,00 - 15,00	2 506	2 428	72	2
17		15,00 UND MEHR	651	627	22	-
		OEFFENTLICH GEFOERDERTE 1) MIETWOHNUNGEN MIT				
		DURCHSCHNITTLICHER MIETE / M2				
		VON ... BIS UNTER ... DM				
18		UNTER 2,50	55	42	13	-
19		2,50 - 5,00	294	221	64	8
20		5,00 - 7,50	18 019	14 236	3 651	71
21		7,50 - 10,00	10 915	10 274	598	38
22		10,00 - 12,00	229	214	13	1
23		12,00 - 15,00	4	4	-	-
24		15,00 UND MEHR	-	-	-	-
BEZIRK BERGEDORF						
01		MIETWOHNUNGEN INSGESAMT	8 374	8 055	285	32
02		NICHT OEFFENTLICH GEFOERDERT	838	773	55	10
03		OEFFENTLICH GEFOERDERT 1)	7 536	7 282	230	22
		MIETWOHNUNGEN MIT DURCHSCHNITTLICHER MIETE / M2				
		VON ... BIS UNTER ... DM				
04		UNTER 2,50	17	16	1	-
05		2,50 - 5,00	67	52	10	5
06		5,00 - 7,50	4 362	4 123	228	11
07		7,50 - 10,00	3 598	3 550	32	14
08		10,00 - 12,00	210	197	11	2
09		12,00 - 15,00	90	87	3	-
10		15,00 UND MEHR	30	30	-	-
		NICHT OEFFENTLICH GEFOERDERTE MIETWOHNUNGEN				
		MIT DURCHSCHNITTLICHER MIETE / M2				
		VON ... BIS UNTER ... DM				
11		UNTER 2,50	5	5	-	-
12		2,50 - 5,00	28	19	6	3
13		5,00 - 7,50	198	179	16	3
14		7,50 - 10,00	302	278	21	3
15		10,00 - 12,00	185	175	9	1
16		12,00 - 15,00	90	87	3	-
17		15,00 UND MEHR	30	30	-	-
		OEFFENTLICH GEFOERDERTE 1) MIETWOHNUNGEN MIT				
		DURCHSCHNITTLICHER MIETE / M2				
		VON ... BIS UNTER ... DM				
18		UNTER 2,50	12	11	1	-
19		2,50 - 5,00	39	33	4	2
20		5,00 - 7,50	4 164	3 944	212	8
21		7,50 - 10,00	3 296	3 272	11	11
22		10,00 - 12,00	25	22	2	1
23		12,00 - 15,00	-	-	-	-
24		15,00 UND MEHR	-	-	-	-

*) OHNE DIENST-, WERKS-, HAUSMEISTER-, STIFTSWOHNUNGEN, BERUFS- ODER GESCHAFTSMIETWOHNUNGEN; OHNE MIETWOHNUNGEN AUSLAENDISCHER STREITKRAEFTE; OHNE VERBILIGT, KOSTENLOS ODER ERMAESSIGT UEBERLASSENE WOHNUNGEN.- 1) NUR 1. FOERDERUNGSWEG.

NACH BAUALTER UND AUSSTATTUNG

VON ... BIS ... ERRICHTETEN GEBÄUDE

1969 - 1978					1979 ODER SPAETER					LFD. NR.
DARUNTER NACH DER AUSSTATTUNG					DARUNTER NACH DER AUSSTATTUNG					
ZUSAMMEN	MIT BAD UND WC			OHNE BAD, MIT WC IN DER WOHNUNG	ZUSAMMEN	MIT BAD UND WC			OHNE BAD, MIT WC IN DER WOHNUNG	
	MIT	!	OHNE			MIT	!	OHNE		
	SAMMELHEIZUNG					SAMMELHEIZUNG				

70	23	616	21	950	1	639	27	6	383	6	057	297	291	01
52	9	902	9	653		229	20	3	983	3	727	231	251	02
18	13	714	12	297	1	410	7	2	400	2	330	66	41	03
4		40		35		5	-		8		7	1	-	04
14		202		187		11	4		40		34	3	31	05
95	3	897		444		444	9		879		790	82	71	06
50	12	378	11	333	1	041	4		2	094	2	048	37	07
7	3	491	3	409		78	4		1	003		960	39	08
2	2	706	2	661		40	5		1	573	1	476	92	09
-		902		881		20	1		786		742	43	11	10
4		18		16		2	-		5		4	1	-	11
6		115		108		4	3		28		23	3	21	12
22		512		471		38	3		147		113	30	41	13
12	2	566	2	503		59	4		527		494	24	91	14
6	3	085	3	015		66	4		917		875	38	41	15
-	2	704	2	659		40	5		1	573	1	476	92	16
-		902		881		20	1		786		742	43	11	17
-		22		19		3	-		3		3	-	-	18
8		87		79		7	1		12		11	-	11	19
71	3	385	2	973		406	6		732		677	52	31	20
58	9	812	8	830		982	-		1	567	1	554	13	21
1		406		394		12	-		86		85	1	-	22
-		2		2		-	-		-		-	-	-	23
-		-		-		-	-		-		-	-	-	24
BEZIRK BERGEDORF														
32	4	703	4	595	104	4	4	2	831	2	729	96	61	01
10	1	182	1	098	80	4	4		867		789	76	21	02
22	3	521	3	497	24	-	-	1	964	1	940	20	41	03
-		15		11	3	1	1		7		6	1	-	04
5		71		61	8	2	2		13		8	4	11	05
11	1	111	1	091	19	1	1		566		555	8	31	06
14	2	898	2	848	50	-	-	1	646	1	608	37	11	07
-		356		338	18	-	-		271		245	25	11	08
-		188		183	5	-	-		249		230	19	-	09
-		64		63	1	-	-		79		77	2	-	10
-		11		8	2	1	1		3		3	-	-	11
3		61		52	7	2	2		8		6	2	-	12
3		125		114	10	1	1		60		53	7	-	13
3		451		414	37	-	-		210		188	21	11	14
1		282		264	18	-	-		258		232	25	11	15
-		188		183	5	-	-		249		230	19	-	16
-		64		63	1	-	-		79		77	2	-	17
-		4		3	1	-	-		4		3	1	-	18
2		10		9	1	-	-		5		2	2	11	19
8		986		977	9	-	-		506		502	1	31	20
11	2	447	2	434	13	-	-	1	436	1	420	16	-	21
1		74		74	-	-	-		13		13	-	-	22
-		-		-	-	-	-		-		-	-	-	23
-		-		-	-	-	-		-		-	-	-	24

NOCH: TABELLE 30

		MIETWOHNUNGEN IN			
		1958 - 1968			
		DARUNTER NACH DER AUSSTATTUNG			
		MIT BAD UND WC		OHNE BAD, MIT WC IN DER WOHNUNG	
		MIT SAMMELHEIZUNG			
SCHL. NR.	GEBIET	ZUSAMMEN			
LFD. NR.	FOERDERUNGSART				
BEZIRK HARBURG					
01	MIETWOHNUNGEN INSGESAMT	17 220	14 437	2 587	173
02	NICHT OEFFENTLICH GEFOERDERT	4 101	3 366	678	39
03	OEFFENTLICH GEFOERDERT 1)	13 119	11 071	1 909	134
	MIETWOHNUNGEN MIT DURCHSCHNITTLICHER MIETE / M2				
	VON ... BIS UNTER ... DM				
04	UNTER 2,50	34	19	14	1
05	2,50 - 5,00	332	197	116	16
06	5,00 - 7,50	9 118	7 210	1 839	58
07	7,50 - 10,00	6 637	6 047	494	92
08	10,00 - 12,00	750	653	87	6
09	12,00 - 15,00	301	267	33	-
10	15,00 UND MEHR	48	44	4	-
	NICHT OEFFENTLICH GEFOERDERTE MIETWOHNUNGEN				
	MIT DURCHSCHNITTLICHER MIETE / M2				
	VON ... BIS UNTER ... DM				
11	UNTER 2,50	13	8	4	1
12	2,50 - 5,00	148	73	62	11
13	5,00 - 7,50	1 140	882	232	17
14	7,50 - 10,00	1 810	1 544	259	5
15	10,00 - 12,00	641	548	84	5
16	12,00 - 15,00	301	267	33	-
17	15,00 UND MEHR	48	44	4	-
	OEFFENTLICH GEFOERDERTE 1) MIETWOHNUNGEN MIT				
	DURCHSCHNITTLICHER MIETE / M2				
	VON ... BIS UNTER ... DM				
18	UNTER 2,50	21	11	10	-
19	2,50 - 5,00	184	124	54	5
20	5,00 - 7,50	7 978	6 328	1 607	41
21	7,50 - 10,00	4 827	4 503	235	87
22	10,00 - 12,00	109	105	3	1
23	12,00 - 15,00	-	-	-	-
24	15,00 UND MEHR	-	-	-	-
HAMBURG INSGESAMT					
01	MIETWOHNUNGEN INSGESAMT	143 848	127 191	15 349	1 038
02	NICHT OEFFENTLICH GEFOERDERT	49 748	45 076	4 192	352
03	OEFFENTLICH GEFOERDERT 1)	94 100	82 115	11 157	686
	MIETWOHNUNGEN MIT DURCHSCHNITTLICHER MIETE / M2				
	VON ... BIS UNTER ... DM				
04	UNTER 2,50	317	233	65	19
05	2,50 - 5,00	2 032	1 387	468	160
06	5,00 - 7,50	62 172	50 887	10 650	483
07	7,50 - 10,00	54 959	51 812	2 775	321
08	10,00 - 12,00	13 241	12 338	830	47
09	12,00 - 15,00	8 343	7 933	387	8
10	15,00 UND MEHR	2 784	2 601	174	-
	NICHT OEFFENTLICH GEFOERDERTE MIETWOHNUNGEN				
	MIT DURCHSCHNITTLICHER MIETE / M2				
	VON ... BIS UNTER ... DM				
11	UNTER 2,50	152	110	25	17
12	2,50 - 5,00	866	542	195	116
13	5,00 - 7,50	8 239	6 729	1 341	129
14	7,50 - 10,00	16 787	15 443	1 273	45
15	10,00 - 12,00	12 581	11 722	797	37
16	12,00 - 15,00	8 339	7 929	387	8
17	15,00 UND MEHR	2 784	2 601	174	-
	OEFFENTLICH GEFOERDERTE 1) MIETWOHNUNGEN MIT				
	DURCHSCHNITTLICHER MIETE / M2				
	VON ... BIS UNTER ... DM				
18	UNTER 2,50	165	123	40	2
19	2,50 - 5,00	1 166	845	273	44
20	5,00 - 7,50	53 933	44 158	9 309	354
21	7,50 - 10,00	38 172	36 369	1 502	276
22	10,00 - 12,00	660	616	33	10
23	12,00 - 15,00	4	4	-	-
24	15,00 UND MEHR	-	-	-	-

*) OHNE DIENST-, WERKS-, HAUSMEISTER-, STIFTSWOHNUNGEN, BERUFS- ODER GESCHAEFTSMIETWOHNUNGEN; OHNE MIETWOHNUNGEN AUSLAENDISCHER STREITKRAEFTE; OHNE VERBILLIGT, KOSTENLOS ODER ERMAESSIGT UEBERLASSENE WOHNUNGEN.- 1) NUR 1. FÖRDERUNGSWEG.

NACH BAUALTER UND AUSSTATTUNG

VON ... BIS ... ERRICHTETEN GEBÄUDEN										
1969 - 1978					1979 ODER SPÄTER					
ZUSAMMEN	DARUNTER NACH DER AUSSTATTUNG				ZUSAMMEN	DARUNTER NACH DER AUSSTATTUNG				LFD. NR.
	MIT BAD UND WC		OHNE BAD, MIT WC IN DER WOHNUNG	MIT BAD UND WC		OHNE BAD, MIT WC IN DER WOHNUNG				
	MIT	OHNE		MIT			OHNE			
	SAMMELHEIZUNG			SAMMELHEIZUNG						

BEZIRK HARBURG

8 240	7 490	728	22	2 492	2 129	350	13	01
1 967	1 762	186	19	1 014	873	135	6	02
6 273	5 728	542	3	1 478	1 256	215	7	03
16	14	1	1	6	6	-	-	04
83	61	18	4	33	24	7	2	05
2 189	1 889	291	9	653	581	62	10	06
4 959	4 620	335	4	1 129	918	211	-	07
576	506	67	3	294	270	23	1	08
351	335	15	1	294	251	43	-	09
66	65	1	-	83	79	4	-	10
8	7	-	1	6	6	-	-	11
40	28	9	3	26	19	6	1	12
245	198	39	8	107	76	27	4	13
722	659	59	4	210	178	32	-	14
538	473	63	2	288	264	23	1	15
348	332	15	1	294	251	43	-	16
66	65	1	-	83	79	4	-	17
8	7	1	-	-	-	-	-	18
43	33	9	1	7	5	1	1	19
1 944	1 691	252	1	546	505	35	6	20
4 237	3 961	276	-	919	740	179	-	21
38	33	4	1	6	6	-	-	22
3	3	-	-	-	-	-	-	23
-	-	-	-	-	-	-	-	24

HAMBURG INSGESAMT

73 845	69 861	3 795	189	30 303	28 703	1 469	131	01
30 036	28 437	1 494	105	14 240	13 192	938	110	02
43 809	41 424	2 301	84	16 063	15 511	531	21	03
178	156	18	4	76	51	17	8	04
800	630	124	46	281	179	76	26	05
14 469	13 174	1 210	85	5 870	5 453	367	50	06
37 681	35 926	1 723	32	12 314	11 798	490	26	07
8 722	8 324	385	13	3 608	3 398	198	12	08
7 856	7 632	216	8	5 066	4 840	218	8	09
4 139	4 019	119	1	3 088	2 984	103	1	10
106	93	10	3	53	33	12	8	11
460	380	62	18	177	109	46	22	12
2 388	2 016	334	38	786	554	196	36	13
7 208	6 798	385	25	1 962	1 772	167	23	14
7 887	7 507	368	12	3 110	2 902	196	12	15
7 848	7 624	216	8	5 064	4 838	218	8	16
4 139	4 019	119	1	3 088	2 984	103	1	17
72	63	8	1	23	18	5	-	18
340	250	62	28	104	70	30	4	19
12 081	11 158	876	47	5 084	4 899	171	14	20
30 473	29 128	1 338	7	10 352	10 026	323	3	21
835	817	17	1	498	496	2	-	22
8	8	-	-	2	2	-	-	23
-	-	-	-	-	-	-	-	24

HAUSHALTE IN GEBAEUDEN UND UNTERKUEFNEN NACH PERSONENZAHL

TABELLE 31

SCHL. NR.	GEBIET WOHNVERHAELTNIS LFD. NR.	HAUSHALTE 1) INSGESAMT	DAVON MIT ... PERSONEN						
			1	2	3	4	5	6 UND MEHR	
			ZUSAMMEN	DARUNTER WEIBLICH					
BEZIRK HAMBURG-MITTE									
01	HAUSHALTE INSGESAMT	116 852	59 840	32 342	32 208	13 746	7 587	2 533	938
02	HAUSHALTE IN WOHNUNGEN	115 478	58 811	32 002	32 005	13 661	7 543	2 523	935
03	DAVON EIGENTUEMER	7 608	1 893	1 217	2 779	1 590	1 037	262	47
04	DAR.: IN OEFFENTLICH GEFOERD. WOHNUNGEN 6)	1 631	380	259	511	362	286	74	18
05	HAUPTMIETER	98 894	48 742	27 512	28 637	11 924	6 458	2 247	886
06	DAR.: IN OEFFENTLICH GEFOERD. WOHNUNGEN 6)	52 257	21 962	13 917	16 414	7 626	4 308	1 469	478
07	UNTERMETER	8 976	8 176	3 273	589	147	48	14	2
08	HAUSHALTE IN SONSTIGEN WOHNEINHEITEN	1 374	1 029	340	203	85	44	10	3
BEZIRK ALTONA									
01	HAUSHALTE INSGESAMT	116 581	54 705	32 872	33 112	14 900	9 946	2 977	941
02	HAUSHALTE IN WOHNUNGEN	115 517	53 859	32 429	32 984	14 850	9 923	2 962	939
03	DAVON EIGENTUEMER	19 209	4 710	3 459	6 632	3 563	3 086	976	242
04	DAR.: IN OEFFENTLICH GEFOERD. WOHNUNGEN 6)	1 867	349	256	664	384	325	116	29
05	HAUPTMIETER	87 846	41 622	25 610	25 677	11 131	6 760	1 964	692
06	DAR.: IN OEFFENTLICH GEFOERD. WOHNUNGEN 6)	31 954	13 203	8 878	9 980	4 845	2 834	814	278
07	UNTERMETER	8 462	7 527	3 360	675	156	77	22	5
08	HAUSHALTE IN SONSTIGEN WOHNEINHEITEN	1 064	846	443	128	50	23	15	2
BEZIRK EIMSBUETTEL									
01	HAUSHALTE INSGESAMT	124 726	62 480	37 448	35 567	15 397	8 855	1 963	464
02	HAUSHALTE IN WOHNUNGEN	123 613	61 660	37 065	35 405	15 319	8 818	1 951	460
03	DAVON EIGENTUEMER	19 363	4 908	3 375	6 794	3 934	2 913	700	114
04	DAR.: IN OEFFENTLICH GEFOERD. WOHNUNGEN 6)	3 590	661	484	1 190	790	750	169	30
05	HAUPTMIETER	95 549	48 931	30 017	27 954	11 227	5 856	1 236	345
06	DAR.: IN OEFFENTLICH GEFOERD. WOHNUNGEN 6)	27 679	11 294	7 878	9 021	4 332	2 388	503	141
07	UNTERMETER	8 701	7 821	3 673	657	158	49	15	1
08	HAUSHALTE IN SONSTIGEN WOHNEINHEITEN	1 113	820	383	162	78	37	12	4
BEZIRK HAMBURG-NORD									
01	HAUSHALTE INSGESAMT	163 576	92 576	57 331	45 370	15 187	8 290	1 737	416
02	HAUSHALTE IN WOHNUNGEN	162 689	91 861	57 002	45 262	15 146	8 271	1 734	415
03	DAVON EIGENTUEMER	13 565	3 998	2 715	4 971	2 327	1 752	424	93
04	DAR.: IN OEFFENTLICH GEFOERD. WOHNUNGEN 6)	2 004	453	326	765	403	298	68	17
05	HAUPTMIETER	139 839	79 421	50 460	39 628	12 700	6 471	1 301	318
06	DAR.: IN OEFFENTLICH GEFOERD. WOHNUNGEN 6)	48 892	25 427	17 092	15 151	4 997	2 607	564	146
07	UNTERMETER	9 285	8 442	3 827	663	119	48	9	4
08	HAUSHALTE IN SONSTIGEN WOHNEINHEITEN	887	715	329	108	41	19	3	1
BEZIRK WANDSBEK									
01	HAUSHALTE INSGESAMT	178 322	68 733	43 632	56 435	28 642	18 796	4 470	1 246
02	HAUSHALTE IN WOHNUNGEN	177 383	68 120	43 328	56 270	28 550	18 751	4 448	1 244
03	DAVON EIGENTUEMER	46 390	9 329	6 763	16 148	9 886	8 425	2 126	476
04	DAR.: IN OEFFENTLICH GEFOERD. WOHNUNGEN 6)	7 855	1 139	831	2 434	1 750	1 856	527	149
05	HAUPTMIETER	123 110	52 007	33 519	39 363	18 426	10 242	2 308	764
06	DAR.: IN OEFFENTLICH GEFOERD. WOHNUNGEN 6)	66 395	24 518	17 003	21 880	11 518	6 449	1 496	534
07	UNTERMETER	7 883	6 784	3 046	759	238	84	14	4
08	HAUSHALTE IN SONSTIGEN WOHNEINHEITEN	939	613	304	165	92	45	22	2
BEZIRK BERGEDORF									
01	HAUSHALTE INSGESAMT	42 502	14 804	9 505	13 059	7 601	5 140	1 418	480
02	HAUSHALTE IN WOHNUNGEN	42 311	14 708	9 460	13 006	7 578	5 129	1 412	478
03	DAVON EIGENTUEMER	10 316	1 442	1 022	3 171	2 436	2 277	730	260
04	DAR.: IN OEFFENTLICH GEFOERD. WOHNUNGEN 6)	2 078	147	91	496	521	644	214	56
05	HAUPTMIETER	29 834	11 442	7 628	9 625	5 063	2 818	671	215
06	DAR.: IN OEFFENTLICH GEFOERD. WOHNUNGEN 6)	16 741	5 860	4 264	5 514	3 189	1 694	379	105
07	UNTERMETER	2 161	1 824	810	210	79	34	11	3
08	HAUSHALTE IN SONSTIGEN WOHNEINHEITEN	191	96	45	53	23	11	6	2

1) OHNE HAUSHALTE IN FREIZEITWOHNEINHEITEN, OHNE HAUSHALTE IN GEBAEUDEN MIT VOLLSTAENDIGER WOHNHEIMNUTZUNG, OHNE HAUSHALTE VON ANGE-
HOERIGEN AUSLAENDISCHER STREITKRAEFTE.- 2) BEZUGSPERSON IST DIE PERSON, DIE UEBERWIEGEND ZUM LEBENSUNTERHALT BEITRAEGT.-
3) EINSCHL. MITHELFFENDER FAMILIENANGEHOERIGER.- 4) EINSCHL. KFM.-TECHN. AUSZUBILDENDER.- 5) EINSCHL. GEWERBL. AUSZUBILDENDER.-
6) NUR 1. FOERDERUNGSWEG.

UND SOZIALER STELLUNG DER BEZUGSPERSON

BEZUGSPERSON 2) DES HAUSHALTS IST					LFD.
SELB- STÄNDIGER 3)	BEAMTER, ANGESTELLTER 4)	ARBEITER 5)	NICHT- ERWERBS- TÄTIGER		NR.
BEZIRK HAMBURG-MITTE					
4 606	30 863	26 908	54 475	01	
4 553	30 623	26 520	53 782	02	
721	2 666	1 406	2 815	03	
106	703	271	551	04	
3 454	25 790	23 285	46 365	05	
1 138	12 671	12 465	25 983	06	
378	2 167	1 829	4 602	07	
53	240	388	693	08	
BEZIRK ALTONA					
8 397	37 985	19 915	50 284	01	
8 335	37 676	19 750	49 756	02	
3 485	7 280	1 176	7 268	03	
170	815	189	693	04	
4 409	27 781	17 070	38 586	05	
767	7 804	7 407	15 976	06	
441	2 615	1 504	3 902	07	
62	309	165	528	08	
BEZIRK EIMSBÜTTEL					
9 460	46 808	18 408	50 050	01	
9 399	46 442	18 239	49 533	02	
2 736	8 107	1 919	6 601	03	
290	1 750	405	1 145	04	
6 098	35 308	15 138	39 005	05	
783	8 254	5 164	13 478	06	
565	3 027	1 182	3 927	07	
61	366	169	517	08	
BEZIRK HAMBURG-NORD					
9 980	57 375	22 108	74 113	01	
9 940	57 030	21 976	73 743	02	
2 009	5 278	1 076	5 202	03	
135	844	215	810	04	
7 403	48 461	19 666	64 309	05	
1 129	12 986	8 160	26 617	06	
528	3 291	1 234	4 232	07	
40	345	132	370	08	
BEZIRK WANDSBEK					
12 706	67 160	27 705	70 751	01	
12 651	66 913	27 560	70 259	02	
6 795	20 381	3 677	15 537	03	
664	4 034	843	2 314	04	
5 455	43 925	22 565	51 165	05	
1 668	19 536	13 968	31 223	06	
401	2 607	1 318	3 557	07	
55	247	145	492	08	
BEZIRK BERGEDORF					
2 940	14 868	8 739	15 955	01	
2 925	14 819	8 694	15 873	02	
1 797	4 118	1 606	2 795	03	
197	1 119	366	396	04	
1 047	10 059	6 710	12 018	05	
310	5 335	3 833	7 263	06	
81	642	378	1 060	07	
15	49	45	82	08	

HAUSHALTE IN GEBAEUDEN UND UNTERKUEFTEN NACH PERSONENZAHL

NOCH: TABELLE 31

SCHL. NR.	GEBIET WOHNVERHAELTNIS LFD. NR.	HAUSHALTE 1) INSGESAMT	DAVON MIT ... PERSONEN						
			1		2	3	4	5	6 UND MEHR
			ZUSAMMEN	DARUNTER WEIBLICH					
BEZIRK HARBURG									
01	HAUSHALTE INSGESAMT	83 713	32 482	19 265	26 333	13 270	8 278	2 432	918
02	HAUSHALTE IN WOHNUNGEN	83 233	32 108	19 144	26 270	13 246	8 263	2 429	917
03	DAVON EIGENTUEMER	16 797	3 003	2 093	6 095	3 823	2 984	735	157
04	DAR.: IN OEFFENTLICH GEFOERD. WOHNUNGEN 6)	3 255	433	309	1 152	788	677	173	32
05	HAUPTMIETER	62 717	25 902	15 685	19 795	9 330	5 247	1 686	757
06	DAR.: IN OEFFENTLICH GEFOERD. WOHNUNGEN 6)	33 160	12 090	7 953	10 961	5 523	3 190	971	425
07	UNTERMETER	3 719	3 203	1 366	380	93	32	8	3
08	HAUSHALTE IN SONSTIGEN WOHNEINHEITEN	480	374	121	63	24	15	3	1
BINNENSCHIFFER									
01	HAUSHALTE INSGESAMT	57	28	11	22	5	2	-	-
02	HAUSHALTE IN WOHNUNGEN	-	-	-	-	-	-	-	-
03	DAVON EIGENTUEMER	-	-	-	-	-	-	-	-
04	DAR.: IN OEFFENTLICH GEFOERD. WOHNUNGEN 6)	-	-	-	-	-	-	-	-
05	HAUPTMIETER	-	-	-	-	-	-	-	-
06	DAR.: IN OEFFENTLICH GEFOERD. WOHNUNGEN 6)	-	-	-	-	-	-	-	-
07	UNTERMETER	-	-	-	-	-	-	-	-
08	HAUSHALTE IN SONSTIGEN WOHNEINHEITEN	57	28	11	22	5	2	-	-
HAMBURG INSGESAMT									
01	HAUSHALTE INSGESAMT	826 329	385 648	232 406	242 106	108 748	66 894	17 530	5 403
02	HAUSHALTE IN WOHNUNGEN	820 224	381 127	230 430	241 202	108 350	66 698	17 459	5 388
03	DAVON EIGENTUEMER	133 248	29 283	20 644	46 590	27 559	22 474	5 953	1 389
04	DAR.: IN OEFFENTLICH GEFOERD. WOHNUNGEN 6)	22 280	3 562	2 556	7 212	4 998	4 836	1 341	331
05	HAUPTMIETER	637 789	308 067	190 431	190 679	79 801	43 852	11 413	3 977
06	DAR.: IN OEFFENTLICH GEFOERD. WOHNUNGEN 6)	277 078	114 354	76 985	88 921	42 030	23 470	6 196	2 107
07	UNTERMETER	49 187	43 777	19 355	3 933	990	372	93	22
08	HAUSHALTE IN SONSTIGEN WOHNEINHEITEN	6 105	4 521	1 976	904	398	196	71	15

- 1) OHNE HAUSHALTE IN FREIZEITWOHNEINHEITEN, OHNE HAUSHALTE IN GEBAEUDEN MIT VOLLSTAENDIGER WOHNHEIMNUTZUNG, OHNE HAUSHALTE VON ANGE-
HOERIGEN AUSLAENDISCHER STREITKRAEFTE.- 2) BEZUGSPERSON IST DIE PERSON, DIE UEBERWIEGEND ZUM LEBENSUNTERHALT BEITRAEGT.-
3) EINSCHL. MITHELFEINDER FAMILIENANGEHOERIGER.- 4) EINSCHL. KFM.-TECHN. AUSZUBILDENDER.- 5) EINSCHL. GEWERBL. AUSZUBILDENDER.-
6) NUR 1. FOERDERUNGSWEG.

UND SOZIALER STELLUNG DER BEZUGSPERSON

BEZUGSPERSON 2) DES HAUSHALTS IST					LFD. NR.
SELB- STÄNDIGER 3)	BEAMTER, ANGESTELLTER 4)	ARBEITER 5)	NICHT- ERWERBS- TÄTIGER		
BEZIRK HARBURG					
3 365	23 093	21 008	36 247	01	
3 357	23 012	20 883	35 981	02	
1 746	6 395	2 672	5 984	03	
211	1 416	514	1 114	04	
1 507	15 673	17 387	28 150	05	
503	7 332	9 221	16 104	06	
104	944	824	1 847	07	
8	81	125	266	08	
BINNENSCHIFFER					
21	3	32	1	01	
-	-	-	-	02	
-	-	-	-	03	
-	-	-	-	04	
-	-	-	-	05	
-	-	-	-	06	
-	-	-	-	07	
21	3	32	1	08	
HAMBURG INSGESAMT					
51 475	278 155	144 823	351 876	01	
51 160	276 515	143 622	348 927	02	
19 289	54 225	13 532	46 202	03	
1 773	10 681	2 803	7 023	04	
29 373	206 997	121 821	279 598	05	
6 298	73 918	60 218	136 644	06	
2 498	15 293	8 269	23 127	07	
315	1 640	1 201	2 949	08	

TABELLE 32 WOHNHEINHEITEN UND WOHNFLAECHE SOWIE BEWOHNTE REINE MIETWOHNUNGEN, DEREN WOHNFLAECHE UND MIETE NACH BAUALTERSKLASSEN, WOHNUNGSGROSSENKLASSEN (ZAHL DER RAEUME), DER FOERDERUNG DER WOHNUNGEN IM SOZIALEN WOHNUNGSBAU

SCHL. NR.	GEBIET BAUALTERSKLASSE FOERDERUNGSART	GROSSENKLASSE DER WOHNHEINHEITEN (ZAHL DER RAEUME)	WOHNHEINHEITEN 1)		BEWOHNTE REINE MIETWOHNUNGEN 2)				BRUTTO- MIETWERT IN 1 000 DM (SP. 2 X 12)	
			ANZAHL	WOHN- FLAECHE M2 INSGESAMT	ANZAHL	WOHN- FLAECHE M2 INSGESAMT	DURCHSCHNITTliche MONATSMIETE IN DM		JE WOHNUNG	JE M2
							5	6		
			1	2	3	4				7
BEZIRK HAMBURG-MITTE										
BIS 1918 ERRICHTETE WOHNHEINHEITEN										
		MIT 1 RAUM	412	11938	137	4335	331,02	10,46		1 498
		MIT 2 RAEUMEN	1 291	55623	851	33623	341,47	8,64		5 767
		MIT 3 RAEUMEN	5 766	290133	4 291	210383	380,35	7,76		27 017
		MIT 4 RAEUMEN	5 937	391741	4 355	278095	461,55	7,23		33 987
		MIT 5 U. MEHR RAEUMEN	4 034	390050	2 640	244004	630,40	6,82		31 922
		ZUSAMMEN	17 440	1139485	12 274	770440	459,70	7,32		100 092
VOM 1919 BIS 1948 ERRICHTETE WOHNHEINHEITEN										
		MIT 1 RAUM	117	3480	47	1426	332,49	10,96		458
		MIT 2 RAEUMEN	722	29731	547	21339	324,43	8,32		2 968
		MIT 3 RAEUMEN	4 555	230322	3 651	180983	368,89	7,44		20 563
		MIT 4 RAEUMEN	3 215	206580	2 315	142161	441,61	7,19		17 824
		MIT 5 U. MEHR RAEUMEN	1 583	153170	670	58591	589,26	6,74		12 388
		ZUSAMMEN	10 192	623283	7 230	404500	409,00	7,31		54 674
VOM 1949 BIS 1970 ERRICHTETE WOHNHEINHEITEN										
		MIT 1 RAUM	2 263	61579	1 268	36956	313,36	10,75		7 944
		MIT 2 RAEUMEN	5 796	210086	4 753	171789	316,20	8,75		22 059
		MIT 3 RAEUMEN	24 724	1262579	20 186	1022802	389,58	7,69		116 511
		MIT 4 RAEUMEN	21 713	1426429	17 274	1120074	494,28	7,62		130 433
		MIT 5 U. MEHR RAEUMEN	6 529	577479	4 114	337593	585,56	7,14		49 478
		ZUSAMMEN	61 025	3538152	47 595	2689214	435,16	7,70		326 925
DAVON OEFFENTL. GEFOERDERT 3)										
		MIT 1 RAUM	680	19568	390	11740	230,31	7,65		1 796
		MIT 2 RAEUMEN	2 973	107850	2 384	87385	272,37	7,43		9 616
		MIT 3 RAEUMEN	16 636	839231	13 700	688575	358,97	7,14		71 905
		MIT 4 RAEUMEN	14 251	918377	11 843	759499	464,82	7,25		79 899
		MIT 5 U. MEHR RAEUMEN	3 825	314300	2 983	238989	552,89	6,90		26 024
		ZUSAMMEN	38 365	2199326	31 300	1786188	409,30	7,17		189 230
NICHT OEFFENTLICH GEFOERDERT										
		MIT 1 RAUM	1 583	42011	878	25216	350,24	12,20		6 150
		MIT 2 RAEUMEN	2 823	102236	2 369	84404	360,30	10,11		12 403
		MIT 3 RAEUMEN	8 088	423348	6 486	334227	454,23	8,81		44 756
		MIT 4 RAEUMEN	7 462	508052	5 431	360575	558,54	8,41		51 273
		MIT 5 U. MEHR RAEUMEN	2 704	263179	1 131	98604	671,72	7,70		24 318
		ZUSAMMEN	22 660	1338826	16 295	903026	484,83	8,75		140 577
VOM 1971 BIS 1980 ERRICHTETE WOHNHEINHEITEN										
		MIT 1 RAUM	731	23489	437	13647	396,60	12,70		3 580
		MIT 2 RAEUMEN	1 234	49818	980	39621	406,49	10,05		6 008
		MIT 3 RAEUMEN	3 334	187929	2 486	140501	496,50	8,78		19 800
		MIT 4 RAEUMEN	5 952	444366	4 429	327166	594,50	8,05		42 926
		MIT 5 U. MEHR RAEUMEN	3 176	299681	2 014	177959	696,45	7,88		28 338
		ZUSAMMEN	14 427	1005283	10 346	698894	564,63	8,36		100 850
DAVON OEFFENTL. GEFOERDERT 3)										
		MIT 1 RAUM	179	6626	64	2719	348,86	8,21		653
		MIT 2 RAEUMEN	597	24850	420	17975	360,53	8,42		2 511
		MIT 3 RAEUMEN	2 243	127343	1 789	98293	464,10	8,07		12 332
		MIT 4 RAEUMEN	4 800	355659	3 816	282122	578,95	7,83		33 418
		MIT 5 U. MEHR RAEUMEN	2 481	222899	1 834	160122	681,88	7,81		20 890
		ZUSAMMEN	10 300	737377	7 843	561231	564,42	7,89		69 815
NICHT OEFFENTLICH GEFOERDERT										
		MIT 1 RAUM	552	16863	373	10928	404,79	13,82		2 797
		MIT 2 RAEUMEN	637	24968	560	21646	440,96	11,41		3 419
		MIT 3 RAEUMEN	1 091	60586	777	42208	567,77	10,45		7 597
		MIT 4 RAEUMEN	1 152	88707	613	45044	691,35	9,41		10 017
		MIT 5 U. MEHR RAEUMEN	695	76782	180	17837	844,90	8,53		7 859
		ZUSAMMEN	4 127	267906	2 503	137663	565,30	10,28		33 049
SEIT 1981 ERRICHTETE WOHNHEINHEITEN										
		MIT 1 RAUM	171	6059	86	3215	481,77	12,89		937
		MIT 2 RAEUMEN	472	20043	371	15808	418,35	9,82		2 362
		MIT 3 RAEUMEN	1 924	108292	1 518	85053	509,09	9,09		11 812
		MIT 4 RAEUMEN	2 127	159985	1 684	124870	621,80	8,39		16 107
		MIT 5 U. MEHR RAEUMEN	1 126	113277	604	55664	752,00	8,16		11 092
		ZUSAMMEN	5 820	407656	4 263	284610	579,58	8,68		42 461
DAVON OEFFENTL. GEFOERDERT 3)										
		MIT 1 RAUM	36	1450	24	1024	362,08	8,49		148
		MIT 2 RAEUMEN	305	12914	239	10142	359,99	8,48		1 314
		MIT 3 RAEUMEN	1 397	77527	1 127	62496	449,82	8,11		7 545
		MIT 4 RAEUMEN	1 701	126709	1 412	104734	589,89	7,95		12 088
		MIT 5 U. MEHR RAEUMEN	746	71969	482	43700	703,36	7,76		6 702
		ZUSAMMEN	4 185	290569	3 284	222096	540,08	7,99		27 860

1) OHNE FREIZEITWOHNHEITEN UND OHNE WOHNHEITEN IN GEBAEUDEN MIT VOLLSTAENDIGER WOHNHEIMNUTZUNG. - 2) OHNE DIENST-, WERKS-, HAUSMEISTER-, STIFTSWOHNUNGEN, BERUFS-, ODER GESCHAFTSMIETWOHNUNGEN, MIETWOHNUNGEN AUSLAENDISCHER STREITKRAEFTE ODER DIPLOMATISCHER, BERUFSKONSULARISCHER VERTRETUNGEN SOWIE OHNE VERBILLIGT, KOSTENLOS ODER ERMAESSIGT UEBERLASSENE WOHNUNGEN. - 3) NUR 1. FOERDERUNGSWEG.

NOCH:
TABELLE 32 WOHNHEINHEITEN UND WOHNFLAECHE SOWIE BEWOHNTE REINE MIETWOHNUNGEN, DEREN WOHNFLAECHE UND MIETE NACH BAUALTERSKLASSEN, WOHNUNGSGROESSENKLASSEN (ZAHL DER RAEUME), DER FOERDERUNG DER WOHNUNGEN IM SOZIALEN WOHNUNGSBAU

SCHL. NR.	GEBIET BAUALTERSKLASSE FOERDERUNGSART	GROESSENKLASSE DER WOHNHEINHEITEN (ZAHL DER RAEUME)	WOHNHEINHEITEN 1)		BEWOHNTE REINE MIETWOHNUNGEN 2)			BRUTTO- MIETWERT IN 1 000 DM (SP. 2 X 6X 12)	
			ANZAHL	WOHN- FLAECHE M2 INSGESAMT	ANZAHL	WOHN- FLAECHE M2 INSGESAMT	DURCHSCHNITTliche MONATSMIETE IN DM JE WOHNUNG.1 JE M2		
			1	2	3	4	5	6	7
BEZIRK HAMBURG-MITTE									
NOCH :SEIT 1981 ERRICHTETE WOHNHEINHEITEN									
DAVON: NICHT OEFFENTLICH GEFOERDERT									
		MIT 1 RAUM	135	4609	62	2191	528,10	14,94	826
		MIT 2 RAEUMEN	167	7129	132	5666	524,01	12,21	1 045
		MIT 3 RAEUMEN	527	30765	391	22557	679,91	11,79	4 353
		MIT 4 RAEUMEN	426	33276	272	20136	787,41	10,64	4 249
		MIT 5 U. MEHR RAEUMEN	380	41308	122	11964	944,19	9,63	4 774
		ZUSAMMEN	1 635	117087	979	62514	712,08	11,15	15 666
WOHNHEINHEITEN INSGESAMT									
		MIT 1 RAUM	3 694	106545	1 975	59579	340,79	11,30	14 448
		MIT 2 RAEUMEN	9 515	365301	7 502	282188	336,51	8,95	39 233
		MIT 3 RAEUMEN	40 303	2079255	32 132	1639722	399,91	7,84	195 616
		MIT 4 RAEUMEN	38 944	2629101	30 057	1992366	507,40	7,65	241 351
		MIT 5 U. MEHR RAEUMEN	16 448	1533657	10 042	873811	629,84	7,24	133 244
		ZUSAMMEN	108 904	6713859	81 708	4847658	460,46	7,76	625 195
DAVON: OEFFENTL. GEFOERDERT 3)									
		MIT 1 RAUM	1 030	31892	497	16135	253,45	7,81	2 989
		MIT 2 RAEUMEN	3 965	148865	3 110	117979	290,90	7,67	13 702
		MIT 3 RAEUMEN	21 059	1082639	17 144	879188	375,04	7,31	94 969
		MIT 4 RAEUMEN	21 261	1431701	17 477	1170685	499,00	7,45	127 994
		MIT 5 U. MEHR RAEUMEN	7 219	623755	5 411	451962	609,17	7,29	54 566
		ZUSAMMEN	54 534	3318852	43 639	2635941	446,33	7,39	294 316
NICHT OEFFENTLICH GEFOERDERT									
		MIT 1 RAUM	2 664	74653	1 478	43444	370,16	12,59	11 279
		MIT 2 RAEUMEN	5 550	216436	4 392	164201	368,81	9,86	25 609
		MIT 3 RAEUMEN	19 244	996616	14 988	760542	428,37	8,44	100 937
		MIT 4 RAEUMEN	17 683	1197400	12 580	821681	519,05	7,95	114 232
		MIT 5 U. MEHR RAEUMEN	9 229	909902	4 631	421849	654,00	7,18	78 397
		ZUSAMMEN	54 370	3395007	38 069	2211717	476,65	8,20	334 069

1) OHNE FREIZEITWOHNHEINHEITEN UND OHNE WOHNHEINHEITEN IN GEBAEUDEN MIT VOLLSTAENDIGER WOHNHEIMNUTZUNG.- 2) OHNE DIENST-, WERKS-, HAUSMEISTER-, STIFTSWOHNUNGEN, BERUFS-, ODER GESCHAFTSMIETWOHNUNGEN, MIETWOHNUNGEN AUSLAENDISCHER STREITKRAEFTE ODER DIPLOMATISCHER, BERUFSKONSULARISCHER VERTRETUNGEN SOWIE OHNE VERBILIGT, KOSTENLOS ODER ERMAESSIGT UEBERLASSENE WOHNUNGEN.-
3) NUR 1. FOERDERUNGSWEG.

NOCH: TABELLE 32 WOHN-EINHEITEN UND WOHN-FLÄCHE SOWIE BEWOHNTE REINE MIETWOHNUNGEN, DEREN WOHN-FLÄCHE UND MIETE NACH BAUALTERS-KLASSEN, WOHNUNGS-GROSSEN-KLASSEN (ZAHL DER RAEUME), DER FÖRDERUNG DER WOHNUNGEN IM SOZIALEN WOHNUNGSBAU

SCHL. NR.	GEBIET BAUALTERS-KLASSE FOERDERUNGSART	GROSSEN-KLASSE DER WOHN-EINHEITEN (ZAHL DER RAEUME)	WOHN-EINHEITEN 1)		BEWOHNTE REINE MIETWOHNUNGEN 2)		DURCHSCHNITT-LICHE MONATS-MIETE IN DM		BRUTTO- MIETWERT IN 1 000 DM (SP. 2 X SP. 6 X 12)
			ANZAHL	WOHN- FLAECHE M2 INSGESAMT	ANZAHL	WOHN- FLAECHE M2 INSGESAMT	JE WOHN-G.	JE M2	
BEZIRK ALTONA									
BIS 1918 ERRICHTETE WOHN-EINHEITEN		MIT 1 RAUM	389	11138	225	6532	338,69	11,67	1 560
		MIT 2 RAEUMEN	1 320	56106	846	33433	376,96	9,54	6 423
		MIT 3 RAEUMEN	7 249	376258	5 496	279223	402,32	7,92	35 760
		MIT 4 RAEUMEN	8 559	585397	6 265	415911	502,42	7,57	53 177
		MIT 5 U. MEHR RAEUMEN	7 319	815817	3 989	403315	773,90	7,65	74 892
		ZUSAMMEN	24 836	1844716	16 821	1138414	525,60	7,77	172 001
VON 1919 BIS 1948 ERRICHTETE WOHN-EINHEITEN		MIT 1 RAUM	113	3308	68	2032	301,40	10,09	401
		MIT 2 RAEUMEN	842	38397	460	18659	345,64	8,52	3 926
		MIT 3 RAEUMEN	4 943	260699	3 879	200382	400,09	7,74	24 214
		MIT 4 RAEUMEN	5 894	407000	4 348	289896	509,14	7,64	37 314
		MIT 5 U. MEHR RAEUMEN	6 327	721591	2 544	254462	805,32	8,05	69 706
		ZUSAMMEN	18 119	1430995	11 299	765431	530,48	7,83	134 456
VON 1949 BIS 1970 ERRICHTETE WOHN-EINHEITEN		MIT 1 RAUM	1 700	54345	1 119	37344	322,79	9,67	6 306
		MIT 2 RAEUMEN	4 011	149497	3 285	121333	345,30	9,35	16 774
		MIT 3 RAEUMEN	14 404	748861	11 487	590203	408,06	7,94	71 351
		MIT 4 RAEUMEN	17 782	1223531	13 238	884404	523,72	7,84	115 110
		MIT 5 U. MEHR RAEUMEN	11 269	1217853	4 552	416814	765,88	8,36	122 175
		ZUSAMMEN	49 166	3394087	33 681	2050098	492,92	8,10	329 905
DAVON OEFFENTL. GEFOERDERT 3)		MIT 1 RAUM	693	23090	494	17140	268,70	7,74	2 145
		MIT 2 RAEUMEN	1 881	70046	1 500	56833	282,37	7,45	6 262
		MIT 3 RAEUMEN	8 777	446454	7 384	371053	357,48	7,04	37 716
		MIT 4 RAEUMEN	11 049	731654	9 094	596613	472,01	7,19	63 127
		MIT 5 U. MEHR RAEUMEN	3 999	350209	2 779	232526	604,01	7,22	30 342
		ZUSAMMEN	26 399	1621453	21 171	1274165	431,65	7,17	139 510
NICHT OEFFENTLICH GEFOERDERT		MIT 1 RAUM	1 007	31255	625	20204	365,54	11,31	4 242
		MIT 2 RAEUMEN	2 130	79451	1 785	64500	398,18	11,02	10 507
		MIT 3 RAEUMEN	5 627	302407	4 183	219150	496,37	9,47	34 366
		MIT 4 RAEUMEN	6 733	491877	4 144	287791	637,18	9,17	54 126
		MIT 5 U. MEHR RAEUMEN	7 270	867644	1 773	184288	1 019,61	9,81	102 139
		ZUSAMMEN	22 767	1772634	12 510	775933	596,62	9,62	204 633
VON 1971 BIS 1980 ERRICHTETE WOHN-EINHEITEN		MIT 1 RAUM	339	11788	220	7642	468,54	13,49	1 908
		MIT 2 RAEUMEN	1 211	50012	890	35951	441,45	10,93	6 560
		MIT 3 RAEUMEN	2 565	148376	1 679	94614	586,02	10,40	18 517
		MIT 4 RAEUMEN	3 577	284751	2 040	155017	738,53	9,72	33 213
		MIT 5 U. MEHR RAEUMEN	3 664	451651	1 090	113713	1 027,69	9,85	53 385
		ZUSAMMEN	11 356	946578	5 919	406937	693,81	10,09	114 612
DAVON: OEFFENTL. GEFOERDERT 3)		MIT 1 RAUM	60	2277	35	1370	325,23	8,31	227
		MIT 2 RAEUMEN	560	22384	408	16309	332,02	8,31	2 232
		MIT 3 RAEUMEN	1 091	59996	761	41833	453,47	8,25	5 940
		MIT 4 RAEUMEN	1 616	119229	1 080	78801	598,55	8,20	11 732
		MIT 5 U. MEHR RAEUMEN	1 092	108777	556	50828	740,13	8,10	10 573
		ZUSAMMEN	4 419	312663	2 840	189141	545,73	8,19	30 729
NICHT OEFFENTLICH GEFOERDERT		MIT 1 RAUM	279	9511	185	6272	495,65	14,62	1 669
		MIT 2 RAEUMEN	651	27628	482	19642	534,07	13,11	4 346
		MIT 3 RAEUMEN	1 474	88380	918	52781	695,90	12,10	12 833
		MIT 4 RAEUMEN	1 961	165522	960	76216	896,00	11,29	22 425
		MIT 5 U. MEHR RAEUMEN	2 572	342874	534	62885	1 327,11	11,27	46 370
		ZUSAMMEN	6 937	633915	3 079	217796	830,40	11,74	89 306
SEIT 1981 ERRICHTETE WOHN-EINHEITEN		MIT 1 RAUM	162	4613	38	1383	487,37	13,39	741
		MIT 2 RAEUMEN	435	18051	300	12582	428,56	10,22	2 214
		MIT 3 RAEUMEN	1 568	90964	1 253	72288	632,08	10,96	11 964
		MIT 4 RAEUMEN	1 836	147931	1 354	107766	848,19	10,66	18 923
		MIT 5 U. MEHR RAEUMEN	1 733	203497	845	88109	1 114,19	10,69	26 105
		ZUSAMMEN	5 734	465056	3 790	282128	799,21	10,74	59 936
DAVON: OEFFENTL. GEFOERDERT 3)		MIT 1 RAUM	19	674	7	304	356,57	8,21	66
		MIT 2 RAEUMEN	225	9393	159	6804	362,70	8,48	956
		MIT 3 RAEUMEN	713	39130	593	32411	452,42	8,28	3 888
		MIT 4 RAEUMEN	807	61342	664	50328	589,39	7,78	5 727
		MIT 5 U. MEHR RAEUMEN	673	66186	435	39910	687,84	7,50	5 957
		ZUSAMMEN	2 437	176725	1 858	129757	548,45	7,85	16 647

1) OHNE FREIZEITWOHN-EINHEITEN UND OHNE WOHN-EINHEITEN IN GEBÄUDEN MIT VOLLSTÄNDIGER WOHN-EINHEITENNUTZUNG. - 2) OHNE DIENST-, WERKS- HAUSMEISTER-, STIFTSWOHNUNGEN, BERUFS-, ODER GESCHÄFTSMIETWOHNUNGEN, MIETWOHNUNGEN AUSLÄNDISCHER STREITKRAFT- ODER DIPLOMA- TISCHER, BERUFSKONSULARISCHER VERTRETUNGEN SOWIE OHNE VERBILIGT, KOSTENLOS ODER ERMAESSIGT UEBERLASSENE WOHNUNGEN. - 3) NUR 1. FÖRDERUNGSWEG.

NOCH:
TABELLE 32 WOHNHEINHEITEN UND WOHNFLAECHE SOWIE BEWOHNTE REINE MIETWOHNUNGEN, DEREN WOHNFLAECHE UND MIETE NACH BAUALTERSKLASSEN, WOHNUNGSGROESSENKLASSEN (ZAHL DER RAEUMEN), DER FOERDERUNG DER WOHNUNGEN IM SOZIALEN WOHNUNGSBAU

SCHL. NR.	GEBIET BAUALTERSKLASSE FOERDERUNGSART	GROESSENKLASSE DER WOHNHEINHEITEN (ZAHL DER RAEUMEN)	WOHNHEINHEITEN 1)		BEWOHNTE REINE MIETWOHNUNGEN 2)				BRUTTO- MIETWERT IN 1 000 DM (SP. 2 X SP. 6X 12)
			ANZAHL	WOHN- FLAECHE M2 INSGESAMT	ANZAHL	WOHN- FLAECHE M2 INSGESAMT	DURCHSCHNITTliche MONATSMIETE IN DM		
							JE WOHNUNG. 1	JE M2	
			1	2	3	4	5	6	7
BEZIRK ALTONA									
NOCH :SEIT 1981 ERRICHTETE WOHNHEINHEITEN									
DAVON: NICHT OEFFENTLICH GEFOERDERT									
		MIT 1 RAUM	143	3939	31	1079	516,90	14,85	702
		MIT 2 RAEUMEN	210	8658	141	5778	502,82	12,27	1 275
		MIT 3 RAEUMEN	855	51834	660	39877	793,50	13,13	8 167
		MIT 4 RAEUMEN	1 029	86589	690	57438	1 097,24	13,18	13 695
		MIT 5 U. MEHR RAEUMEN	1 060	137311	410	48199	1 566,53	13,33	21 964
		ZUSAMMEN	3 297	288331	1 932	152371	1 040,37	13,19	45 637
WOHNHEINHEITEN INSGESAMT									
		MIT 1 RAUM	2 703	85192	1 670	54933	347,00	10,55	10 785
		MIT 2 RAEUMEN	7 819	312063	5 781	221958	369,08	9,61	35 987
		MIT 3 RAEUMEN	30 729	1625158	23 794	1236710	429,79	8,27	161 281
		MIT 4 RAEUMEN	37 648	2648610	27 245	1852994	548,78	8,07	256 491
		MIT 5 U. MEHR RAEUMEN	30 312	3410409	13 020	1276413	820,57	8,37	342 541
		ZUSAMMEN	109 211	8081432	71 510	4643008	539,40	8,31	805 880
DAVON: OEFFENTL. GEFOERDERT 3)									
		MIT 1 RAUM	807	27060	542	19002	273,03	7,79	2 530
		MIT 2 RAEUMEN	2 714	103613	2 102	81321	298,34	7,71	9 586
		MIT 3 RAEUMEN	10 892	561501	8 876	456340	371,58	7,23	48 716
		MIT 4 RAEUMEN	13 777	932636	11 071	741110	491,00	7,33	82 035
		MIT 5 U. MEHR RAEUMEN	5 925	541756	3 860	331694	632,27	7,36	47 848
		ZUSAMMEN	34 115	2166566	26 451	1629467	451,77	7,33	190 571
NICHT OEFFENTLICH GEFOERDERT									
		MIT 1 RAUM	1 896	58132	1 128	35931	382,55	12,01	8 378
		MIT 2 RAEUMEN	5 105	208450	3 679	140637	409,50	10,71	26 790
		MIT 3 RAEUMEN	19 837	1063657	14 918	780370	464,42	8,88	113 343
		MIT 4 RAEUMEN	23 871	1715974	16 174	1111884	588,28	8,56	176 265
		MIT 5 U. MEHR RAEUMEN	24 387	2868653	9 160	944719	899,92	8,75	300 520
		ZUSAMMEN	75 096	5914866	45 059	3013541	590,85	8,83	626 739

1) OHNE FREIZEITWOHNHEINHEITEN UND OHNE WOHNHEINHEITEN IN GEBAEUDEN MIT VOLLSTAEANDIGER WOHNHEIMNUTZUNG.- 2) OHNE DIENST-, MERKS-, HAUSMEISTER-, STIFTSWOHNUNGEN, BERUFS-, ODER GESCHAEFTSMIETWOHNUNGEN, MIETWOHNUNGEN AUSLAENDISCHER STREITKRAEFTE ODER DIPLOMATISCHER, BERUFSKONSULARISCHER VERTRETUNGEN SOWIE OHNE VERBILIGT, KOSTENLOS ODER ERMAESSIGT UEBERLASSENE WOHNUNGEN.-
3) NUR 1. FOERDERUNGSWEG.

NOCH:
TABELLE 32

WOHNEINHEITEN UND WOHNFLÄCHE SOWIE BEWOHNTE REINE MIETWOHNUNGEN, DEREN WOHNFLÄCHE UND MIETE NACH BAUALTERSKLASSEN, WOHNUNGSGROSSENKLASSEN (ZAHL DER RAEUMEN), DER FÖRDERUNG DER WOHNUNGEN IM SOZIALEN WOHNUNGSBAU

SCHL. NR.	GEBIET BAUALTERSKLASSE FÖRDERUNGSART	GROSSENKLASSE DER WOHNEINHEITEN (ZAHL DER RAEUMEN)	WOHNEINHEITEN 1)		BEWOHNTE REINE MIETWOHNUNGEN 2)				BRUTTO- MIETWERT IN DM	
			ANZAHL	WOHN- FLÄCHE M2 INSGESAMT	ANZAHL	WOHN- FLÄCHE M2 INSGESAMT	DURCHSCHNITT- LICHE MONATSMIETE IN DM JE WOHNUNG. 1	JE M2	1 000 DM (SP. 2 X SP. 6 X 12)	
			1	2	3	4	5	6	7	
BEZIRK EIMSBÜTTEL										
BIS 1918 ERRICHTETE WOHNEINHEITEN										
	MIT 1 RAUM		445	12916	265	7841	402,01	13,59	2 106	
	MIT 2 RAEUMEN		1 363	59245	1 006	41138	420,57	10,28	7 308	
	MIT 3 RAEUMEN		8 762	459533	6 945	358012	445,12	8,63	47 589	
	MIT 4 RAEUMEN		9 535	684556	7 426	522918	572,20	8,13	66 785	
	MIT 5 U. MEHR RAEUMEN		9 442	1103359	6 362	715678	904,37	8,04	106 452	
	ZUSAMMEN		29 547	2319609	22 004	1645587	619,15	8,28	230 476	
VON 1919 BIS 1948 ERRICHTETE WOHNEINHEITEN										
	MIT 1 RAUM		203	5969	88	2580	326,31	11,13	797	
	MIT 2 RAEUMEN		616	25223	380	14232	344,18	9,19	2 782	
	MIT 3 RAEUMEN		4 607	180111	2 517	130053	427,15	8,27	17 874	
	MIT 4 RAEUMEN		3 017	282945	2 700	183701	538,03	7,91	26 857	
	MIT 5 U. MEHR RAEUMEN		3 656	389328	1 474	147152	773,15	7,74	36 161	
	ZUSAMMEN		11 899	883576	7 159	477718	534,56	8,01	84 929	
VON 1949 BIS 1970 ERRICHTETE WOHNEINHEITEN										
	MIT 1 RAUM		2 534	69334	1 520	42425	320,13	11,47	9 543	
	MIT 2 RAEUMEN		5 453	195958	4 330	155757	377,12	10,48	24 644	
	MIT 3 RAEUMEN		18 172	947984	13 952	718895	445,26	8,64	98 287	
	MIT 4 RAEUMEN		20 036	1380171	13 698	922336	558,40	8,29	137 299	
	MIT 5 U. MEHR RAEUMEN		8 694	865112	3 477	309807	730,21	8,20	85 127	
	ZUSAMMEN		54 889	3458559	36 977	2149220	500,84	8,62	357 753	
DAVON OEFFENTL. GEFÖRDERT 3)										
	MIT 1 RAUM		701	17743	294	8313	217,97	7,71	1 642	
	MIT 2 RAEUMEN		1 774	61284	1 229	43581	275,78	7,78	5 721	
	MIT 3 RAEUMEN		7 995	410263	6 226	318320	374,43	7,32	36 038	
	MIT 4 RAEUMEN		9 163	609766	6 771	445488	478,75	7,28	53 269	
	MIT 5 U. MEHR RAEUMEN		3 112	271554	1 756	144232	585,47	7,13	23 234	
	ZUSAMMEN		22 745	1370610	16 276	959934	430,32	7,30	120 065	
NICHT OEFFENTLICH GEFÖRDERT										
	MIT 1 RAUM		1 833	51591	1 226	34112	344,62	12,39	7 671	
	MIT 2 RAEUMEN		3 679	134674	3 101	112176	417,29	11,54	18 650	
	MIT 3 RAEUMEN		10 177	537721	7 726	400575	502,34	9,69	62 526	
	MIT 4 RAEUMEN		10 873	770405	6 927	476848	636,25	9,24	85 423	
	MIT 5 U. MEHR RAEUMEN		5 582	593558	1 721	165575	877,91	9,13	65 030	
	ZUSAMMEN		32 144	2087949	20 701	1189286	556,29	9,68	242 536	
VON 1971 BIS 1980 ERRICHTETE WOHNEINHEITEN										
	MIT 1 RAUM		655	19200	399	12266	466,30	15,17	3 495	
	MIT 2 RAEUMEN		1 371	56604	1 100	44649	504,09	12,42	8 436	
	MIT 3 RAEUMEN		3 845	220221	2 648	149676	612,90	10,84	28 646	
	MIT 4 RAEUMEN		4 763	375378	2 672	204490	730,64	9,55	43 018	
	MIT 5 U. MEHR RAEUMEN		4 029	449038	1 326	127120	873,84	9,12	49 143	
	ZUSAMMEN		14 663	1120441	8 145	538201	672,13	10,17	136 739	
DAVON OEFFENTL. GEFÖRDERT 3)										
	MIT 1 RAUM		73	2395	27	1055	330,81	8,47	243	
	MIT 2 RAEUMEN		367	15370	278	11676	354,48	8,44	1 557	
	MIT 3 RAEUMEN		1 327	75064	938	52964	467,84	8,29	7 467	
	MIT 4 RAEUMEN		2 349	180134	1 493	113206	626,93	8,27	17 876	
	MIT 5 U. MEHR RAEUMEN		1 884	189225	862	77902	738,87	8,18	18 574	
	ZUSAMMEN		6 000	462188	3 598	256803	589,08	8,25	45 757	
NICHT OEFFENTLICH GEFÖRDERT										
	MIT 1 RAUM		582	16805	372	11211	476,13	15,80	3 186	
	MIT 2 RAEUMEN		1 004	41234	822	32973	554,69	13,83	6 843	
	MIT 3 RAEUMEN		2 518	145157	1 710	96712	692,47	12,24	21 321	
	MIT 4 RAEUMEN		2 414	195244	1 179	91284	861,98	11,13	26 077	
	MIT 5 U. MEHR RAEUMEN		2 145	259813	464	49218	1 124,58	10,60	33 048	
	ZUSAMMEN		8 663	658253	4 547	281398	737,91	11,92	94 157	
SEIT 1981 ERRICHTETE WOHNEINHEITEN										
	MIT 1 RAUM		141	5211	74	2912	537,74	13,67	855	
	MIT 2 RAEUMEN		432	19062	310	13656	557,76	12,66	2 896	
	MIT 3 RAEUMEN		1 703	181588	1 299	77515	714,80	11,98	14 604	
	MIT 4 RAEUMEN		2 031	162194	1 445	113111	818,34	10,45	20 339	
	MIT 5 U. MEHR RAEUMEN		1 680	190125	651	67172	1 059,05	10,26	23 408	
	ZUSAMMEN		5 987	478180	3 779	274366	797,35	10,98	63 005	
DAVON OEFFENTL. GEFÖRDERT 3)										
	MIT 1 RAUM		71	2460	13	480	297,23	8,05	238	
	MIT 2 RAEUMEN		145	6010	70	3084	341,17	7,74	558	
	MIT 3 RAEUMEN		531	30240	365	20782	460,40	8,09	2 936	
	MIT 4 RAEUMEN		887	67055	666	49982	584,48	7,79	6 268	
	MIT 5 U. MEHR RAEUMEN		615	63148	291	27203	724,60	7,75	5 873	
	ZUSAMMEN		2 249	168913	1 405	101531	566,49	7,84	15 891	

1) OHNE FREIZEITWOHNEINHEITEN UND OHNE WOHNEINHEITEN IN GEBÄUDEN MIT VOLLSTÄNDIGER WOHNHEIMNUTZUNG.- 2) OHNE DIENST-, WERKS-, HAUSMEISTER-, STIFTSWOHNUNGEN, BERUFS-, ODER GESCHÄFTSMIETWOHNUNGEN, MIETWOHNUNGEN AUSLÄNDISCHER STREITKRAFTE ODER DIPLOMATISCHER, BERUFSKONSULARISCHER VERTRETUNGEN SOWIE OHNE VERBILIGT, KOSTENLOS ODER ERMAESSIGT ÜBERLASSENE WOHNUNGEN.- 3) NUR 1. FÖRDERUNGSWEG.

NOCH:
TABELLE 32

WOHNEINHEITEN UND WOHNFLAECHE SOWIE BEWOHNTE REINE MIETWOHNUNGEN, DEREN WOHNFLAECHE UND MIETE NACH BAUALTERSKLASSEN, WOHNUNGSGROESSENKLASSEN (ZAHL DER RAEUME), DER FOERDERUNG DER WOHNUNGEN IM SOZIALEN WOHNUNGSBAU

SCHL. NR.	GEBIET BAUALTERSKLASSE FOERDERUNGSART	GROESSENKLASSE DER WOHNEINHEITEN (ZAHL DER RAEUME)	WOHNEINHEITEN 1)		BEWOHNTE REINE MIETWOHNUNGEN 2)				BRUTTO- MIETWERT IN 1 000 DM (SP. 2 X SP. 6X 12)
			ANZAHL	WOHN- FLAECHE M2 INSGESAMT	ANZAHL	WOHN- FLAECHE M2 INSGESAMT	DURCHSCHNITTliche MONATSMIETE IN DM		
							JE WOHNG.!	JE M2	
			1	2	3	4	5	6	7
BEZIRK EIMSBUETTEL									
NOCH :SEIT 1981 ERRICHTETE WOHNEINHEITEN									
DAVON: NICHT OEFFENTLICH GEOERDERT									
		MIT 1 RAUM	70	2751	61	2432	589,00	14,77	488
		MIT 2 RAEUMEN	287	13052	240	10572	620,94	14,10	2 208
		MIT 3 RAEUMEN	1 172	71348	934	56733	814,22	13,40	11 473
		MIT 4 RAEUMEN	1 144	95139	779	63129	1 018,28	12,57	14 351
		MIT 5 U. MEHR RAEUMEN	1 065	126977	360	39969	1 329,39	11,97	18 239
		ZUSAMMEN	3 738	309267	2 374	172835	933,97	12,83	47 615
WOHNEINHEITEN INSGESAMT									
		MIT 1 RAUM	3 978	112630	2 346	68024	361,33	12,46	16 840
		MIT 2 RAEUMEN	9 235	356092	7 126	269432	408,96	10,82	46 235
		MIT 3 RAEUMEN	35 889	1909437	27 361	1434151	472,58	9,02	206 677
		MIT 4 RAEUMEN	40 382	2885244	27 941	1946556	590,01	8,47	293 256
		MIT 5 U. MEHR RAEUMEN	27 501	2996962	13 290	1366929	848,78	8,25	296 699
		ZUSAMMEN	116 985	8260365	78 064	5085092	569,51	8,74	866 347
DAVON: OEFFENTL. GEOERDERT 3)									
		MIT 1 RAUM	848	22708	336	9942	230,76	7,80	2 125
		MIT 2 RAEUMEN	2 322	84064	1 604	59383	292,49	7,90	7 969
		MIT 3 RAEUMEN	10 089	527520	7 697	400463	389,07	7,48	47 350
		MIT 4 RAEUMEN	12 583	869421	9 050	616561	510,73	7,50	78 248
		MIT 5 U. MEHR RAEUMEN	5 744	537825	2 982	256647	647,19	7,52	48 533
		ZUSAMMEN	31 586	2041538	21 669	1342996	465,80	7,52	184 228
NICHT OEFFENTLICH GEOERDERT									
		MIT 1 RAUM	3 130	89922	2 010	58082	383,16	13,26	14 308
		MIT 2 RAEUMEN	6 913	272028	5 522	210049	442,79	11,64	37 997
		MIT 3 RAEUMEN	25 800	1381917	19 664	1033688	505,27	9,61	159 363
		MIT 4 RAEUMEN	27 799	2015823	18 891	1329995	627,99	8,92	215 774
		MIT 5 U. MEHR RAEUMEN	21 757	2459137	10 308	1110282	907,10	8,42	248 471
		ZUSAMMEN	85 399	6218827	56 395	3742096	609,36	9,18	685 066

1) OHNE FREIZEITWOHNEINHEITEN UND OHNE WOHNEINHEITEN IM GEBAEUDEN MIT VOLLSTAENDIGER WOHNHEIMNUTZUNG.- 2) OHNE DIENST-, WERKS-, HAUSMEISTER-, STIFTSWOHNUNGEN, BERUFS-, ODER GESCHAEFTSMIETWOHNUNGEN, MIETWOHNUNGEN AUSLAENDISCHER STREITKRAEFTE ODER DIPLOMATISCHER, BERUFSKONSULARISCHER VERTRETUNGEN SOWIE OHNE VERBILIGT, KOSTENLOS ODER ERMAESSIGT UEBERLASSENE WOHNUNGEN.- 3) NUR 1. FOERDERUNGSWEG.

NOCH:
TABELLE 32

WOHNEINHEITEN UND WOHNFLAECHE SOWIE BEWOHNTE REINE MIETWOHNUNGEN, DEREN WOHNFLAECHE UND MIETE NACH BAUALTERSKLASSEN, WOHNUNGSGROESSENKLASSEN (ZAHL DER RAEUME), DER FOERDERUNG DER WOHNUNGEN IM SOZIALEN WOHNUNGSBAU

SCHL. NR.	GEBIET BAUALTERSKLASSE FOERDERUNGSART	GROESSENKLASSE DER WOHNEINHEITEN (ZAHL DER RAEUME)	WOHNEINHEITEN 1)		BEWOHNTE REINE MIETWOHNUNGEN 2)			BRUTTO- MIETWERT IN 1 000 DM (SP. 2 X SP. 6 X 12)	
			ANZAHL	WOHN- FLAECHE M2 INSGESAMT	ANZAHL	WOHN- FLAECHE M2 INSGESAMT	DURCHSCHNITTliche MONATSMIETE IN DM		
							JE WOHNUNG	JE M2	
			1	2	3	4	5	6	7
BEZIRK HAMBURG-NORD									
BIS 1918 ERRICHTETE WOHNEINHEITEN		MIT 1 RAUM	489	12549	199	5755	350,45	12,12	1 825
		MIT 2 RAEUMEN	1 301	52105	1 040	40895	384,98	9,79	6 121
		MIT 3 RAEUMEN	8 367	424921	6 833	339879	430,89	8,66	44 158
		MIT 4 RAEUMEN	9 280	646081	7 440	508520	542,33	7,93	61 481
		MIT 5 U. MEHR RAEUMEN	7 783	916537	5 234	594889	922,07	8,11	89 197
		ZUSAMMEN	27 220	2052193	20 746	1489938	591,70	8,24	202 921
VON 1919 BIS 1948 ERRICHTETE WOHNEINHEITEN		MIT 1 RAUM	200	5973	124	3772	334,88	11,01	789
		MIT 2 RAEUMEN	1 575	65337	1 334	54706	366,30	8,93	7 002
		MIT 3 RAEUMEN	11 653	604456	9 890	508669	423,81	8,24	59 769
		MIT 4 RAEUMEN	11 336	769164	9 224	612675	535,28	8,06	74 394
		MIT 5 U. MEHR RAEUMEN	6 686	725238	3 437	341370	806,79	8,12	70 667
		ZUSAMMEN	31 450	2170168	24 009	1521192	517,81	8,17	212 763
VON 1949 BIS 1970 ERRICHTETE WOHNEINHEITEN		MIT 1 RAUM	3 600	101918	2 261	65097	321,45	11,16	13 649
		MIT 2 RAEUMEN	8 750	309223	7 277	257817	342,86	9,68	35 919
		MIT 3 RAEUMEN	35 097	1773231	28 836	1449271	404,53	8,05	171 294
		MIT 4 RAEUMEN	27 592	1801966	22 206	1427664	509,62	7,93	171 475
		MIT 5 U. MEHR RAEUMEN	8 809	832366	4 817	417046	705,45	8,15	81 405
		ZUSAMMEN	83 848	4818704	65 397	3616895	452,65	8,18	473 004
DAVON OEFFENTL. GEFOERDERT 3)		MIT 1 RAUM	982	30858	636	20923	237,84	7,23	2 677
		MIT 2 RAEUMEN	3 697	129846	2 859	101674	263,66	7,41	11 546
		MIT 3 RAEUMEN	20 315	999180	16 610	813439	345,79	7,06	84 651
		MIT 4 RAEUMEN	15 268	953652	12 742	787699	437,32	7,07	80 908
		MIT 5 U. MEHR RAEUMEN	3 749	309747	2 493	194806	546,45	6,99	25 982
		ZUSAMMEN	44 011	2423283	35 340	1918541	384,36	7,08	205 882
NICHT OEFFENTLICH GEFOERDERT		MIT 1 RAUM	2 618	71060	1 625	44174	354,18	13,03	11 111
		MIT 2 RAEUMEN	5 053	179377	4 418	156143	394,12	11,15	24 001
		MIT 3 RAEUMEN	14 782	774051	12 226	635832	484,34	9,31	86 477
		MIT 4 RAEUMEN	12 324	848314	9 464	639965	606,97	8,98	91 414
		MIT 5 U. MEHR RAEUMEN	5 060	522619	2 324	222240	876,02	9,16	57 446
		ZUSAMMEN	39 837	2395421	30 057	1698354	532,94	9,43	271 066
VON 1971 BIS 1980 ERRICHTETE WOHNEINHEITEN		MIT 1 RAUM	657	19923	451	13528	443,77	14,79	3 536
		MIT 2 RAEUMEN	1 745	64478	1 415	51734	439,03	12,01	9 293
		MIT 3 RAEUMEN	2 585	146557	1 877	104413	623,59	11,21	19 715
		MIT 4 RAEUMEN	2 206	175487	1 356	104191	769,65	10,02	21 101
		MIT 5 U. MEHR RAEUMEN	1 617	180053	686	68378	968,79	9,72	21 001
		ZUSAMMEN	8 810	586498	5 785	342244	639,60	10,81	76 081
DAVON OEFFENTL. GEFOERDERT 3)		MIT 1 RAUM	35	1209	20	736	301,70	8,20	119
		MIT 2 RAEUMEN	480	15896	353	11696	263,69	7,96	1 518
		MIT 3 RAEUMEN	801	42985	619	32841	435,80	8,21	4 235
		MIT 4 RAEUMEN	968	71808	668	49392	617,52	8,35	7 195
		MIT 5 U. MEHR RAEUMEN	633	60684	353	31588	749,47	8,38	6 102
		ZUSAMMEN	2 917	192582	2 013	126253	519,59	8,28	19 135
NICHT OEFFENTLICH GEFOERDERT		MIT 1 RAUM	622	18714	431	12792	450,36	15,17	3 407
		MIT 2 RAEUMEN	1 265	48582	1 062	40038	497,51	13,19	7 690
		MIT 3 RAEUMEN	1 784	103572	1 258	71572	716,00	12,58	15 635
		MIT 4 RAEUMEN	1 238	103679	688	54799	917,35	11,52	14 333
		MIT 5 U. MEHR RAEUMEN	984	119369	333	36790	1 201,27	10,87	15 570
		ZUSAMMEN	5 893	393916	3 772	215991	703,64	12,29	58 095
SEIT 1981 ERRICHTETE WOHNEINHEITEN		MIT 1 RAUM	121	3886	45	1667	471,67	12,73	594
		MIT 2 RAEUMEN	346	15303	257	11536	522,50	11,64	2 138
		MIT 3 RAEUMEN	1 311	75378	1 010	58288	641,11	11,11	10 049
		MIT 4 RAEUMEN	1 526	119894	1 197	92649	757,88	9,79	14 085
		MIT 5 U. MEHR RAEUMEN	1 290	133079	801	75830	855,30	9,03	14 420
		ZUSAMMEN	4 594	347540	3 310	239970	723,66	9,98	41 621
DAVON OEFFENTL. GEFOERDERT 3)		MIT 1 RAUM	57	1792	10	402	343,20	8,54	184
		MIT 2 RAEUMEN	183	7662	143	6006	392,27	9,34	859
		MIT 3 RAEUMEN	645	35500	520	29096	449,52	8,03	3 421
		MIT 4 RAEUMEN	989	75180	814	61984	600,41	7,88	7 109
		MIT 5 U. MEHR RAEUMEN	849	79729	629	57155	710,01	7,81	7 472
		ZUSAMMEN	2 723	199863	2 116	154643	580,63	7,94	19 043

1) OHNE FREIZEITWOHNEINHEITEN UND OHNE WOHNEINHEITEN IN GEBAEUDEN MIT VOLLSTAENDIGER WOHNHEIMNUTZUNG.- 2) OHNE DIENST-, WERKS-, HAUSMEISTER-, STIFTSWOHNUNGEN, BERUFS-, ODER GESCHAEFTSMIETWOHNUNGEN, MIETWOHNUNGEN AUSLAENDISCHER STREITKRAEFTE ODER DIPLOMATISCHER, BERUFSKONSULARISCHER VERTRETUNGEN SOWIE OHNE VERBILLIGT, KOSTENLOS ODER ERMAESSIGT UEBERLASSENE WOHNUNGEN.- 3) NUR 1. FOERDERUNGSWEG.

NOCH:
TABELLE 32 WOHNHEIMHEITEN UND WOHNFLAECHE SOWIE BEWOHNTE REINE MIETWOHNUNGEN, DEREN WOHNFLAECHE UND MIETE NACH BAUALTERSKLASSEN, WOHNUNGSGROESSENKLASSEN (ZAHL DER RAEUME), DER FOERDERUNG DER WOHNUNGEN IM SOZIALEN WOHNUNGSBAU

SCHL. NR.	GEBIET ----- BAUALTERSKLASSE ----- FOERDERUNGSART	GROESSENKLASSE DER WOHNHEINHEITEN (ZAHL DER RAEUME)	WOHNHEINHEITEN 1)		BEWOHNTE REINE MIETWOHNUNGEN 2)				BRUTTO- MIETWERT IN 1 000 DM (SP. 2 X SP. 6X 12)
			ANZAHL	WOHN- FLAECHE M2 INSGESAMT	ANZAHL	WOHN- FLAECHE M2 INSGESAMT	DURCHSCHNITTliche MONATSMIETE IN DM		
							JE WOHNUNG. I	JE M2	
			1	2	3	4	5	6	7
BEZIRK HAMBURG-NORD									
NOCH :SEIT 1981 ERRICHTETE WOHNHEINHEITEN									
DAVON: NICHT OEFFENTLICH GEFOERDERT									
		MIT 1 RAUM	64	2094	35	1265	508,37	14,07	354
		MIT 2 RAEUMEN	163	7641	114	5530	685,86	14,14	1 297
		MIT 3 RAEUMEN	666	39878	490	29192	844,44	14,17	6 781
		MIT 4 RAEUMEN	537	44714	383	30665	1 092,57	13,65	7 324
		MIT 5 U. MEHR RAEUMEN	441	53350	172	18675	1 386,61	12,77	8 175
		ZUSAMMEN	1 871	147677	1 194	85327	977,14	13,67	24 225
WOHNHEINHEITEN INSGESAMT									
		MIT 1 RAUM	5 067	144249	3 080	89819	343,97	11,80	20 426
		MIT 2 RAEUMEN	13 717	506446	11 323	416688	365,59	9,93	60 348
		MIT 3 RAEUMEN	59 013	3024543	48 446	2460520	425,61	8,38	304 148
		MIT 4 RAEUMEN	51 940	3512592	41 423	2745699	536,90	8,10	341 424
		MIT 5 U. MEHR RAEUMEN	26 185	2787273	14 975	1497513	824,50	8,24	275 606
		ZUSAMMEN	155 922	9975103	119 247	7210239	506,55	8,38	1 003 096
DAVON: OEFFENTL. GEFOERDERT 3)									
		MIT 1 RAUM	1 092	34452	675	22390	241,58	7,28	3 010
		MIT 2 RAEUMEN	4 530	159816	3 494	124696	269,81	7,56	14 499
		MIT 3 RAEUMEN	22 714	1125808	18 441	909968	351,71	7,13	96 324
		MIT 4 RAEUMEN	17 688	1130875	14 497	916804	454,75	7,19	97 572
		MIT 5 U. MEHR RAEUMEN	5 374	463605	3 549	289946	596,40	7,30	40 612
		ZUSAMMEN	51 398	2914556	40 656	2263804	400,94	7,20	251 818
NICHT OEFFENTLICH GEFOERDERT									
		MIT 1 RAUM	3 975	109797	2 405	67429	372,71	13,29	17 510
		MIT 2 RAEUMEN	9 187	346630	7 829	291992	408,33	10,95	45 547
		MIT 3 RAEUMEN	36 299	1898735	30 005	1550552	471,02	9,11	207 570
		MIT 4 RAEUMEN	34 252	2381717	26 926	1828895	581,12	8,56	244 650
		MIT 5 U. MEHR RAEUMEN	20 811	2323668	11 426	1207567	895,35	8,47	236 178
		ZUSAMMEN	104 524	7060547	78 591	4946435	561,18	8,92	755 761

1) OHNE FREIZEITWOHNHEIMHEITEN UND OHNE WOHNHEIMHEITEN IN GEBAEUDEN MIT VOLLSTAENDIGER WOHNHEIMNUTZUNG.- 2) OHNE DIENST-, WERKS-, HAUSMEISTER-, STIFTSWOHNUNGEN, BERUFS-, ODER GESCHAEFTSMIETWOHNUNGEN, MIETWOHNUNGEN AUSLAENDISCHER STREITKRAEFTE ODER DIPLOMATISCHER, BERUFSKONSULARISCHER VERTRETUNGEN SOWIE OHNE VERBILIGT, KOSTENLOS ODER ERMAESSIGT UEBERLASSENE WOHNUNGEN.- 3) NUR 1. FOERDERUNGSWEG.

NOCH:
TABELLE 32 WOHNHEINHEITEN UND WOHNFLÄCHE SOWIE BEWOHNTE REINE MIETWOHNUNGEN, DEREN WOHNFLÄCHE UND MIETE NACH BAUALTERSKLASSEN, WOHNUNGSGRÖSSENKLASSEN (ZAHL DER RÄUME), DER FÖRDERUNG DER WOHNUNGEN IM SOZIALEN WOHNUNGSBAU

SCHL. NR.	GEBIET BAUALTERSKLASSE FÖRDERUNGSART	GRÖSSENKLASSE DER WOHNHEINHEITEN (ZAHL DER RÄUME)	WOHNHEINHEITEN 1)		BEWOHNTE REINE MIETWOHNUNGEN 2)				BRUTTO- MIETWERT IN 1 000 DM (SP. 2 X SP. 6X 12)	
			ANZAHL	WOHN- FLÄCHE M ² INSGESAMT	ANZAHL	WOHN- FLÄCHE M ² INSGESAMT	DURCHSCHNITTliche MONATSMIETE IN DM			
							JE WOHNH.!	JE M ²		
			1	2	3	4	5	6	7	
BEZIRK WANDSBEK										
BIS 1918 ERRICHTETE WOHNHEINHEITEN			MIT 1 RAUM	67	1883	36	1096	350,08	11,50	260
			MIT 2 RÄUMEN	379	16601	239	9910	379,92	9,16	1 825
			MIT 3 RÄUMEN	1 517	80427	1 089	51711	421,13	8,22	7 933
			MIT 4 RÄUMEN	2 220	156692	1 354	90652	514,93	7,69	14 460
			MIT 5 U. MEHR RÄUMEN	2 770	324137	689	67578	734,94	7,49	29 133
ZUSAMMEN				6 953	579740	3 327	220947	520,56	7,84	54 542
VON 1919 BIS 1948 ERRICHTETE WOHNHEINHEITEN			MIT 1 RAUM	134	3953	58	1817	375,79	12,00	569
			MIT 2 RÄUMEN	743	31003	398	15452	357,36	9,20	3 423
			MIT 3 RÄUMEN	3 454	189400	2 030	106879	438,74	8,33	18 932
			MIT 4 RÄUMEN	5 422	390584	2 766	183444	521,95	7,87	36 887
			MIT 5 U. MEHR RÄUMEN	8 587	966643	1 654	160596	798,90	8,23	95 466
ZUSAMMEN				18 340	1581583	6 906	468188	553,11	8,16	154 869
VON 1949 BIS 1970 ERRICHTETE WOHNHEINHEITEN			MIT 1 RAUM	2 315	70053	1 506	47211	337,60	10,77	9 054
			MIT 2 RÄUMEN	8 012	298082	6 668	246832	359,36	9,71	34 733
			MIT 3 RÄUMEN	28 424	1500722	22 923	1193342	419,08	8,05	144 970
			MIT 4 RÄUMEN	38 107	2651091	27 867	1877991	531,89	7,89	251 005
			MIT 5 U. MEHR RÄUMEN	24 562	2554217	9 191	782390	677,22	7,96	243 979
ZUSAMMEN				101 420	7074165	68 155	4147766	492,35	8,09	686 760
DARON OFFENTL. GEFÖRDERT 3)			MIT 1 RAUM	873	27082	535	17725	254,67	7,69	2 499
			MIT 2 RÄUMEN	3 347	123199	2 734	101839	280,14	7,52	11 117
			MIT 3 RÄUMEN	17 316	897943	14 659	756627	372,98	7,23	77 906
			MIT 4 RÄUMEN	22 651	1510761	18 649	1227708	472,51	7,18	130 167
			MIT 5 U. MEHR RÄUMEN	9 134	785633	5 945	469866	555,51	7,03	66 276
ZUSAMMEN				53 321	3344618	42 522	2573765	434,69	7,18	288 172
NICHT OFFENTLICH GEFÖRDERT			MIT 1 RAUM	1 442	42971	971	29486	383,29	12,62	6 508
			MIT 2 RÄUMEN	4 665	174883	3 934	144993	414,41	11,24	23 588
			MIT 3 RÄUMEN	11 108	602779	8 264	436715	500,63	9,47	68 500
			MIT 4 RÄUMEN	15 456	1140330	9 218	650283	652,02	9,24	126 440
			MIT 5 U. MEHR RÄUMEN	15 428	1768584	3 246	312524	900,13	9,35	198 435
ZUSAMMEN				48 099	3729547	25 633	1574001	587,99	9,58	428 749
VON 1971 BIS 1980 ERRICHTETE WOHNHEINHEITEN			MIT 1 RAUM	834	28579	501	17385	446,89	12,88	4 417
			MIT 2 RÄUMEN	2 870	117491	2 269	91928	446,15	11,01	15 523
			MIT 3 RÄUMEN	7 585	439620	5 376	304871	552,79	9,75	51 436
			MIT 4 RÄUMEN	11 943	943353	7 470	569668	685,73	8,99	101 769
			MIT 5 U. MEHR RÄUMEN	12 191	1396583	4 295	406188	838,91	8,87	148 652
ZUSAMMEN				35 423	2925626	19 911	1390040	649,57	9,30	326 500
DARON: OFFENTL. GEFÖRDERT 3)			MIT 1 RAUM	223	7574	63	2378	316,73	8,39	763
			MIT 2 RÄUMEN	1 137	46321	842	34456	339,12	8,29	4 608
			MIT 3 RÄUMEN	3 871	214955	2 895	159403	458,36	8,32	21 461
			MIT 4 RÄUMEN	6 650	507408	4 911	370341	612,28	8,12	49 442
			MIT 5 U. MEHR RÄUMEN	5 354	537411	2 806	253038	723,91	8,03	51 785
ZUSAMMEN				17 235	1313669	11 517	819616	579,20	8,14	128 319
NICHT OFFENTLICH GEFÖRDERT			MIT 1 RAUM	611	21005	438	15007	465,61	13,59	3 425
			MIT 2 RÄUMEN	1 733	71170	1 427	57472	509,30	12,65	10 804
			MIT 3 RÄUMEN	3 714	224665	2 481	145468	662,97	11,31	30 492
			MIT 4 RÄUMEN	5 293	435945	2 559	199327	826,69	10,61	55 505
			MIT 5 U. MEHR RÄUMEN	6 837	859172	1 489	153150	1 055,63	10,26	105 781
ZUSAMMEN				18 188	1611957	8 394	570424	746,11	10,98	212 391
SEIT 1981 ERRICHTETE WOHNHEINHEITEN			MIT 1 RAUM	119	4190	65	2379	492,38	13,45	676
			MIT 2 RÄUMEN	405	18514	386	13929	547,30	12,02	2 670
			MIT 3 RÄUMEN	2 115	129568	1 655	100204	707,31	11,68	18 160
			MIT 4 RÄUMEN	2 829	235952	1 780	140970	845,10	10,67	30 211
			MIT 5 U. MEHR RÄUMEN	4 269	509333	1 122	116043	1 067,22	10,32	63 076
ZUSAMMEN				9 737	897557	4 928	373525	826,25	10,90	117 400
DARON: OFFENTL. GEFÖRDERT 3)			MIT 1 RAUM	35	1294	12	466	289,50	7,45	116
			MIT 2 RÄUMEN	125	5560	78	3492	348,82	7,79	520
			MIT 3 RÄUMEN	689	40006	520	29904	467,82	8,13	3 903
			MIT 4 RÄUMEN	1 084	84106	752	56198	587,93	7,87	7 943
			MIT 5 U. MEHR RÄUMEN	1 543	164575	476	41511	681,76	7,82	15 444
ZUSAMMEN				3 476	295541	1 838	131571	566,15	7,91	28 053

1) OHNE FREIZEITWOHNHEINHEITEN UND OHNE WOHNHEINHEITEN IN GEBÄUDEN MIT VOLLSTÄNDIGER WOHNHEIMNUTZUNG.- 2) OHNE DIENST- WERKS-
HAUSMEISTER-, STIFTSWOHNUNGEN, BERUFS-, ODER GESCHÄFTSMIETWOHNUNGEN, MIETWOHNUNGEN AUSLÄNDISCHER STREITKRÄFTE ODER DIPLOMA-
TISCHER, BERUFSKONSULARISCHER VERTRETUNGEN SOWIE OHNE VERBILIGT, KOSTENLOS ODER ERMAESSIGT UEBERLASSENE WOHNUNGEN.-
3) NUR 1. FÖRDERUNGSWEG.

NOCH:
TABELLE 32 WOHNHEINHEITEN UND WOHNFLAECHE SOWIE BEWOHNTE REINE MIETWOHNUNGEN, DEREN WOHNFLAECHE UND MIETE NACH BAUALTERSKLASSEN, WOHNUNGSGROSSENKLASSEN (ZAHL DER RAEUME), DER FOERDERUNG DER WOHNUNGEN IM SOZIALEN WOHNUNGSBAU

SCHL. NR.	GEBIET BAUALTERSKLASSE FOERDERUNGSART	GROESSENKLASSE DER WOHNHEINHEITEN (ZAHL DER RAEUME)	WOHNHEINHEITEN 1)		BEWOHNTE REINE MIETWOHNUNGEN 2)				BRUTTO- MIETWERT IN 1 000 DM (SP. 2 X SP. 6X 12)
			ANZAHL	WOHN- FLAECHE M2 INSGESAMT	ANZAHL	WOHN- FLAECHE M2 INSGESAMT	DURCHSCHNITTliche MONATSMIETE IN DM		
							JE WOHNUNG.!	JE M2	
			1	2	3	4	5	6	7
BEZIRK WANDSBEK									
NOCH :SEIT 1981 ERRICHTETE WOHNHEINHEITEN									
DAVON: NICHT OEFFENTLICH GEFOERDERT									
		MIT 1 RAUM	84	2896	53	1913	538,32	14,91	518
		MIT 2 RAEUMEN	280	12954	228	10437	615,20	13,44	2 089
		MIT 3 RAEUMEN	1 426	89562	1 135	70300	817,03	13,19	14 176
		MIT 4 RAEUMEN	1 745	151846	1 028	84772	1 033,22	12,53	22 832
		MIT 5 U. MEHR RAEUMEN	2 726	344758	646	74532	1 351,25	11,71	48 445
		ZUSAMMEN	6 261	602016	3 090	241954	980,97	12,53	90 519
WOHNHEINHEITEN INSGESAMT									
		MIT 1 RAUM	3 469	108658	2 166	69888	368,75	11,43	14 904
		MIT 2 RAEUMEN	12 409	481691	9 880	378051	385,53	10,08	58 265
		MIT 3 RAEUMEN	43 095	2339737	32 993	1757007	456,54	8,57	240 619
		MIT 4 RAEUMEN	60 521	4377672	41 237	2862725	572,06	8,24	432 864
		MIT 5 U. MEHR RAEUMEN	52 379	5750913	16 951	1532795	758,22	8,39	579 002
		ZUSAMMEN	171 873	13058671	103 227	6600466	543,59	8,50	1 331 984
DAVON: OEFFENTL. GEFOERDERT 3)									
		MIT 1 RAUM	1 138	36195	613	20688	262,20	7,77	3 375
		MIT 2 RAEUMEN	4 662	177354	3 696	141538	295,63	7,72	16 430
		MIT 3 RAEUMEN	22 104	1164224	18 247	954408	388,89	7,44	103 942
		MIT 4 RAEUMEN	30 662	2120535	24 503	1666436	503,78	7,41	188 558
		MIT 5 U. MEHR RAEUMEN	16 249	1510165	9 314	771597	612,51	7,39	133 921
		ZUSAMMEN	74 815	5008473	56 373	3554667	468,28	7,43	446 555
NICHT OEFFENTLICH GEFOERDERT									
		MIT 1 RAUM	2 331	72463	1 553	49200	410,82	12,97	11 278
		MIT 2 RAEUMEN	7 747	304337	6 184	236513	439,26	11,49	41 962
		MIT 3 RAEUMEN	20 991	1175513	14 746	802599	540,25	9,93	140 074
		MIT 4 RAEUMEN	29 859	2257137	16 734	1196289	672,03	9,40	254 605
		MIT 5 U. MEHR RAEUMEN	36 130	4240748	7 637	761198	935,94	9,39	477 847
		ZUSAMMEN	97 058	8050198	46 854	3045799	634,19	9,76	942 839

- 1) OHNE FREIZEITWOHNHEINHEITEN UND OHNE WOHNHEINHEITEN IM GEBAEUDEN MIT VOLLSTAENDIGER WOHNHEIMNUTZUNG.- 2) OHNE DIENST-, WERKS-, HAUSMEISTER-, STIFTSWOHNUNGEN, BERUFS-, ODER GESCHAEFTSMIETWOHNUNGEN, MIETWOHNUNGEN AUSLAENDISCHER STREITKRAEFTE ODER DIPLOMATISCHER, BERUFSKONSULARISCHER VERTRETUNGEN SOWIE OHNE VERBILIGT, KOSTENLOS ODER ERMAESSIGT UEBERLASSENE WOHNUNGEN.-
3) NUR 1. FOERDERUNGSWEG.

NOCH: TABELLE 32 WOHNHEINHEITEN UND WOHNFLAECHE SOWIE BEWOHNTE REINE MIETWOHNUNGEN, DEREN WOHNFLAECHE UND MIETE NACH BAUALTERSKLASSEN, WOHNUNGSGROESSENKLASSEN (ZAHL DER RAEUMEN), DER FOERDERUNG DER WOHNUNGEN IM SOZIALEN WOHNUNGSBAU

SCHL. NR.	GEBIET BAUALTERS- KLASSE FOERDERUNGSART	GROSSENKLASSE DER WOHNHEINHEITEN (ZAHL DER RAEUMEN)	WOHNHEINHEITEN 1)		BEWOHNTE REINE MIETWOHNUNGEN 2)				BRUTTO- MIETWERT IN 1 000 DM (SP. 2 X SP. 6X 12)	
			ANZAHL	WOHN- FLAECHE M2 INSGESAMT	ANZAHL	WOHN- FLAECHE M2 INSGESAMT	DURCHSCHNITTliche MONATSMIETE IN DM			
							JE WOHNUNG	JE M2		
			1	2	3	4	5	6	7	
BEZIRK BERGEDORF										
BIS 1918 ERRICHTETE WOHNHEINHEITEN			MIT 1 RAUM	48	1494	30	940	372,43	11,89	213
		MIT 2 RAEUMEN	285	12581	180	7824	358,79	8,25	1 246	
		MIT 3 RAEUMEN	1 647	88660	1 179	60866	398,88	7,73	8 224	
		MIT 4 RAEUMEN	2 738	192663	1 871	125635	480,59	7,16	16 554	
		MIT 5 U. MEHR RAEUMEN	3 102	359450	1 048	103159	694,78	7,06	30 453	
		ZUSAMMEN	7 820	654848	4 308	298424	504,49	7,28	57 208	
VON 1919 BIS 1948 ERRICHTETE WOHNHEINHEITEN			MIT 1 RAUM	24	688	13	412	356,15	11,24	93
		MIT 2 RAEUMEN	180	7413	124	4768	337,84	8,79	782	
		MIT 3 RAEUMEN	1 440	75671	1 023	50829	383,85	7,73	7 019	
		MIT 4 RAEUMEN	1 768	123331	1 090	70805	502,61	7,74	11 455	
		MIT 5 U. MEHR RAEUMEN	1 974	217587	437	40890	714,73	7,64	19 948	
		ZUSAMMEN	5 386	424690	2 687	167704	483,58	7,75	39 496	
VON 1949 BIS 1970 ERRICHTETE WOHNHEINHEITEN			MIT 1 RAUM	173	5508	115	3698	311,81	9,70	641
		MIT 2 RAEUMEN	1 307	47777	1 075	39076	302,68	8,33	4 776	
		MIT 3 RAEUMEN	4 466	234865	3 676	190445	398,03	7,68	21 645	
		MIT 4 RAEUMEN	7 990	551880	6 324	424931	506,87	7,54	49 934	
		MIT 5 U. MEHR RAEUMEN	4 209	428392	1 564	134481	640,86	7,45	38 298	
		ZUSAMMEN	18 145	1268422	12 754	792631	472,96	7,61	115 832	
DAVON OEFFENTL. GEFOERDERT 3)			MIT 1 RAUM	93	2902	62	2034	255,94	7,80	272
		MIT 2 RAEUMEN	1 032	37114	885	31894	279,64	7,76	3 456	
		MIT 3 RAEUMEN	3 554	183892	3 112	160632	387,22	7,50	16 550	
		MIT 4 RAEUMEN	6 376	430545	5 541	370633	495,81	7,41	38 284	
		MIT 5 U. MEHR RAEUMEN	2 093	188257	1 306	108271	602,22	7,26	16 401	
		ZUSAMMEN	13 148	842710	10 906	673464	458,66	7,43	75 136	
NICHT OEFFENTLICH GEFOERDERT			MIT 1 RAUM	80	2606	53	1664	377,17	12,01	376
		MIT 2 RAEUMEN	275	10663	190	7182	409,99	10,85	1 388	
		MIT 3 RAEUMEN	912	50973	564	29813	457,68	8,66	5 297	
		MIT 4 RAEUMEN	1 614	121335	783	54298	585,20	8,44	12 289	
		MIT 5 U. MEHR RAEUMEN	2 116	240135	258	26210	836,45	8,23	23 716	
		ZUSAMMEN	4 997	425712	1 848	119167	557,38	8,64	44 138	
VON 1971 BIS 1980 ERRICHTETE WOHNHEINHEITEN			MIT 1 RAUM	93	2912	70	2341	372,74	11,15	390
		MIT 2 RAEUMEN	400	14684	318	11384	351,59	9,82	1 730	
		MIT 3 RAEUMEN	1 188	64930	881	47242	489,78	9,13	7 114	
		MIT 4 RAEUMEN	1 536	120245	992	73923	639,70	8,58	12 380	
		MIT 5 U. MEHR RAEUMEN	1 755	209388	356	33180	819,31	8,79	22 086	
		ZUSAMMEN	4 972	412159	2 617	168070	571,52	8,90	44 019	
DAVON: OEFFENTL. GEFOERDERT 3)			MIT 1 RAUM	52	1465	37	1119	255,92	8,46	149
		MIT 2 RAEUMEN	297	10349	243	8293	311,08	9,12	1 133	
		MIT 3 RAEUMEN	802	42489	595	31174	437,20	8,34	4 252	
		MIT 4 RAEUMEN	894	67485	630	46682	601,69	8,12	6 576	
		MIT 5 U. MEHR RAEUMEN	827	91336	209	18065	706,96	8,18	8 966	
		ZUSAMMEN	2 872	213124	1 714	105333	508,76	8,28	21 176	
NICHT OEFFENTLICH GEFOERDERT			MIT 1 RAUM	41	1447	33	1222	503,73	13,60	236
		MIT 2 RAEUMEN	103	4335	75	3091	482,85	11,72	610	
		MIT 3 RAEUMEN	386	22441	286	16068	599,17	10,66	2 871	
		MIT 4 RAEUMEN	642	52760	362	27241	705,87	9,38	5 939	
		MIT 5 U. MEHR RAEUMEN	928	118052	147	15115	979,04	9,52	13 486	
		ZUSAMMEN	2 100	199035	903	62737	690,64	9,94	23 741	
SEIT 1981 ERRICHTETE WOHNHEINHEITEN			MIT 1 RAUM	33	1194	23	811	433,52	12,29	176
		MIT 2 RAEUMEN	172	8224	145	6900	522,50	10,98	1 084	
		MIT 3 RAEUMEN	1 104	63120	854	48167	530,69	9,41	7 128	
		MIT 4 RAEUMEN	1 372	108801	964	73448	656,05	8,61	11 241	
		MIT 5 U. MEHR RAEUMEN	1 778	190761	619	56715	759,11	8,29	18 977	
		ZUSAMMEN	4 459	372100	2 605	186041	630,04	8,82	39 383	
DAVON: OEFFENTL. GEFOERDERT 3)			MIT 1 RAUM	3	117	2	82	377,00	9,20	13
		MIT 2 RAEUMEN	57	2734	49	2343	400,98	8,39	275	
		MIT 3 RAEUMEN	665	36474	534	29112	444,35	8,15	3 567	
		MIT 4 RAEUMEN	923	70109	751	56210	597,09	7,98	6 714	
		MIT 5 U. MEHR RAEUMEN	1 036	104420	511	45202	696,09	7,87	9 861	
		ZUSAMMEN	2 684	213854	1 847	132949	574,88	7,99	20 504	

1) OHNE FREIZEITWOHNHEINHEITEN UND OHNE WOHNHEINHEITEN IN GEBAEUDEN MIT VOLLSTAENDIGER WOHNHEIMNUTZUNG.- 2) OHNE DIENST-, WERKS-, HAUSMEISTER-, STIFTSWOHNUNGEN, BERUFS-, ODER GESCHAEFTSMIETWOHNUNGEN, MIETWOHNUNGEN AUSLAENDISCHER STREITKRAEFTE ODER DIPLOMATISCHER, BERUFSKONSULARISCHER VERTRETUNGEN SOWIE OHNE VERBILLIGT, KOSTENLOS ODER ERMAESSIGT UEBERLASSENE WOHNUNGEN.- 3) NUR 1. FOERDERUNGSWEG.

NOCH:
TABELLE 32 WOHNHEINHEITEN UND WOHNFLAECHE SOWIE BEWOHNTE REINE MIETWOHNUNGEN, DEREN WOHNFLAECHE UND MIETE NACH BAUALTERSKLASSEN, WOHNUNGSGROESSENKLASSEN (ZAHL DER RAEUME), DER FOERDERUNG DER WOHNUNGEN IM SOZIALEN WOHNUNGSBAU

SCHL. NR.	GEBIET BAUALTERSKLASSE FOERDERUNGSART	GROESSENKLASSE DER WOHNHEINHEITEN (ZAHL DER RAEUME)	WOHNHEINHEITEN 1)		BEWOHNTE REINE MIETWOHNUNGEN 2)				BRUTTO- MIETWERT IN 1 000 DM (SP. 2 X SP. 6X 12)
			ANZAHL	WOHN- FLAECHE M2 INSGESAMT	ANZAHL	WOHN- FLAECHE M2 INSGESAMT	DURCHSCHNITTliche MONATSMIETE IN DM		
							JE WOHNUNG.	JE M2	
			1	2	3	4	5	6	7
BEZIRK BERGEDORF									
NOCH :SEIT 1981 ERRICHTETE WOHNHEINHEITEN									
DAVON: NICHT OEFFENTLICH GEFOERDERT									
		MIT 1 RAUM	30	1077	21	729	438,90	12,64	163
		MIT 2 RAEUMEN	115	5490	96	4557	584,53	12,31	811
		MIT 3 RAEUMEN	439	26646	320	19055	674,76	11,33	3 623
		MIT 4 RAEUMEN	449	38692	213	17238	863,92	10,67	4 954
		MIT 5 U. MEHR RAEUMEN	742	86341	108	11513	1 057,29	9,92	10 278
		ZUSAMMEN	1 775	158246	758	53092	764,46	10,91	20 718
WOHNHEINHEITEN INSGESAMT									
		MIT 1 RAUM	371	11796	251	8202	349,50	10,70	1 515
		MIT 2 RAEUMEN	2 344	90679	1 842	69952	336,28	8,86	9 641
		MIT 3 RAEUMEN	9 845	527246	7 613	397549	421,76	8,08	51 122
		MIT 4 RAEUMEN	15 404	1096920	11 241	768742	526,60	7,70	101 355
		MIT 5 U. MEHR RAEUMEN	12 818	1405578	4 024	368425	696,90	7,61	128 357
		ZUSAMMEN	40 782	3132219	24 971	1612870	506,26	7,84	294 679
DAVON: OEFFENTL. GEFOERDERT 3)									
		MIT 1 RAUM	152	4624	102	3267	258,55	8,07	448
		MIT 2 RAEUMEN	1 390	50394	1 180	42697	291,37	8,05	4 868
		MIT 3 RAEUMEN	5 078	265869	4 283	223102	401,27	7,78	24 566
		MIT 4 RAEUMEN	8 286	574594	6 977	477130	516,08	7,55	52 058
		MIT 5 U. MEHR RAEUMEN	4 031	392500	2 041	172904	636,20	7,51	35 372
		ZUSAMMEN	18 937	1287981	14 583	919100	479,19	7,60	117 464
NICHT OEFFENTLICH GEFOERDERT									
		MIT 1 RAUM	219	7172	149	4935	411,76	12,43	1 070
		MIT 2 RAEUMEN	954	40285	662	27255	416,33	10,11	4 887
		MIT 3 RAEUMEN	4 767	261377	3 330	174447	448,11	8,55	26 817
		MIT 4 RAEUMEN	7 118	522326	4 264	291612	543,82	7,95	49 830
		MIT 5 U. MEHR RAEUMEN	8 787	1013078	1 983	195521	759,38	7,70	93 608
		ZUSAMMEN	21 845	1844238	10 388	693770	544,27	8,15	180 366

1) OHNE FREIZEITWOHNHEINHEITEN UND OHNE WOHNHEINHEITEN IN GEBAEUDEN MIT VOLLSTAENDIGER WOHNHEIMNUTZUNG.- 2) OHNE DIENST-, WERKS-, HAUSMEISTER-, STIFTSWOHNUNGEN, BERUFS-, ODER GESCHAEFTSMIETWOHNUNGEN, MIETWOHNUNGEN AUSLAENDISCHER STREITKRAEFTE ODER DIPLOMATISCHER, BERUFSKONSULARISCHER VERTRETUNGEN SOWIE OHNE VERBILLIGT, KOSTENLOS ODER ERMAESSIGT UEBERLASSENE WOHNUNGEN.-
3) NUR 1. FOERDERUNGSWEG.

NOCH:
TABELLE 32

WOHNEINHEITEN UND WOHNFLAECHE SOWIE BEWOHNTE REINE MIETWOHNUNGEN, DEREN WOHNFLAECHE UND MIETE NACH BAUALTERSKLASSEN, WOHNUNGSGROESSENKLASSEN (ZAHL DER RAEUME), DER FOERDERUNG DER WOHNUNGEN IM SOZIALEN WOHNUNGSBAU

SCHL. NR.	GEBIET ----- BAUALTERSKLASSE ----- FOERDERUNGSART	GROESSENKLASSE DER WOHNEINHEITEN (ZAHL DER RAEUME)	WOHNEINHEITEN 1)		BEWOHNTE REINE MIETWOHNUNGEN 2)				BRUTTO- MIETWERT IN 1 000 DM (SP. 2 X SP. 6 X 12)
			ANZAHL	WOHN- FLAECHE M2 INSGESAMT	ANZAHL	WOHN- FLAECHE M2 INSGESAMT	DURCHSCHNITTLLICHE MONATSMIETE IN DM		
							JE WOHNUNG	JE M2	
			1	2	3	4	5	6	7
BEZIRK HARBURG									
BIS 1918 ERRICHTETE WOHNEINHEITEN		MIT 1 RAUM	185	4854	80	2386	309,94	10,39	605
		MIT 2 RAEUMEN	694	27215	495	18164	315,82	8,61	2 812
		MIT 3 RAEUMEN	3 680	185446	2 987	142891	370,04	7,53	16 757
		MIT 4 RAEUMEN	3 551	232918	2 552	161631	444,92	7,02	19 621
		MIT 5 U. MEHR RAEUMEN	2 432	251586	1 035	94175	583,16	6,41	19 352
		ZUSAMMEN	10 542	702019	7 069	419247	423,88	7,15	60 233
VON 1919 BIS 1948 ERRICHTETE WOHNEINHEITEN		MIT 1 RAUM	149	4621	78	2775	308,72	8,68	481
		MIT 2 RAEUMEN	535	21568	395	15217	307,28	7,97	2 063
		MIT 3 RAEUMEN	3 741	190981	2 782	137402	355,05	7,19	16 478
		MIT 4 RAEUMEN	4 127	282356	2 553	166527	458,13	7,02	23 786
		MIT 5 U. MEHR RAEUMEN	3 637	369884	1 041	93673	630,93	7,01	31 115
		ZUSAMMEN	12 189	869410	6 849	415594	432,12	7,12	74 282
VON 1949 BIS 1970 ERRICHTETE WOHNEINHEITEN		MIT 1 RAUM	1 063	28311	535	16388	273,03	8,91	3 027
		MIT 2 RAEUMEN	2 671	98973	2 205	81210	299,45	8,13	9 656
		MIT 3 RAEUMEN	12 112	619817	9 751	494879	378,51	7,46	55 486
		MIT 4 RAEUMEN	17 842	1192470	13 201	861159	482,54	7,40	105 891
		MIT 5 U. MEHR RAEUMEN	9 143	893951	3 745	311440	621,18	7,47	80 134
		ZUSAMMEN	42 831	2833522	29 437	1765076	448,19	7,47	253 997
DAVON OEFFENTL. GEFOERDERT 3)		MIT 1 RAUM	667	17906	341	10683	237,53	7,58	1 629
		MIT 2 RAEUMEN	1 710	61342	1 448	52329	271,15	7,50	5 521
		MIT 3 RAEUMEN	8 192	414062	6 837	345307	362,83	7,18	35 676
		MIT 4 RAEUMEN	11 699	765337	9 545	617974	462,67	7,15	65 666
		MIT 5 U. MEHR RAEUMEN	4 039	345676	2 594	207949	578,69	7,22	29 949
		ZUSAMMEN	26 307	1604323	20 765	1234242	427,24	7,19	138 421
NICHT OEFFENTLICH GEFOERDERT		MIT 1 RAUM	396	10405	194	5705	335,42	11,41	1 425
		MIT 2 RAEUMEN	961	37631	757	28881	353,59	9,27	4 186
		MIT 3 RAEUMEN	3 920	205755	2 914	149572	415,29	8,09	19 975
		MIT 4 RAEUMEN	6 143	427133	3 656	243185	534,43	8,03	41 159
		MIT 5 U. MEHR RAEUMEN	5 104	548275	1 151	103491	716,78	7,97	52 437
		ZUSAMMEN	16 524	1229199	8 672	530834	498,35	8,14	120 068
VON 1971 BIS 1980 ERRICHTETE WOHNEINHEITEN		MIT 1 RAUM	280	9438	184	6629	389,55	10,81	1 224
		MIT 2 RAEUMEN	1 060	43385	859	34956	386,56	9,50	4 946
		MIT 3 RAEUMEN	2 299	131448	1 780	95446	489,08	8,71	13 739
		MIT 4 RAEUMEN	4 232	320987	2 900	212621	599,25	8,17	31 470
		MIT 5 U. MEHR RAEUMEN	4 386	467242	1 772	158724	719,23	8,03	45 023
		ZUSAMMEN	12 257	972500	7 415	508376	572,82	8,35	97 445
DAVON: OEFFENTL. GEFOERDERT 3)		MIT 1 RAUM	115	3675	66	2426	311,11	8,46	373
		MIT 2 RAEUMEN	606	24867	494	20350	328,96	7,99	2 384
		MIT 3 RAEUMEN	1 447	82135	1 154	65179	452,06	8,00	7 885
		MIT 4 RAEUMEN	3 044	225531	2 374	173930	578,81	7,90	21 380
		MIT 5 U. MEHR RAEUMEN	2 538	241205	1 493	130229	683,68	7,84	22 693
		ZUSAMMEN	7 750	577413	5 581	392114	555,38	7,90	54 739
NICHT OEFFENTLICH GEFOERDERT		MIT 1 RAUM	165	5763	118	4203	433,42	12,17	842
		MIT 2 RAEUMEN	454	18518	365	14606	464,53	11,61	2 580
		MIT 3 RAEUMEN	852	49313	546	30267	567,31	10,23	6 054
		MIT 4 RAEUMEN	1 188	95456	526	38691	691,47	9,40	10 767
		MIT 5 U. MEHR RAEUMEN	1 848	226037	279	28495	909,46	8,90	24 141
		ZUSAMMEN	4 507	395087	1 834	116262	625,90	9,87	46 794
SEIT 1981 ERRICHTETE WOHNEINHEITEN		MIT 1 RAUM	92	3116	48	1680	385,58	11,02	412
		MIT 2 RAEUMEN	213	8514	141	5742	397,25	9,75	996
		MIT 3 RAEUMEN	919	51377	702	38651	515,90	9,37	5 777
		MIT 4 RAEUMEN	998	80465	602	45783	660,96	8,69	8 391
		MIT 5 U. MEHR RAEUMEN	1 241	140342	301	29304	829,31	8,52	14 349
		ZUSAMMEN	3 463	283814	1 794	121160	604,35	8,95	30 482
DAVON: OEFFENTL. GEFOERDERT 3)		MIT 1 RAUM	19	746	13	541	349,92	8,41	75
		MIT 2 RAEUMEN	95	4283	66	2935	361,89	8,14	418
		MIT 3 RAEUMEN	578	31806	460	25097	442,74	8,11	3 095
		MIT 4 RAEUMEN	583	44881	398	29824	582,13	7,77	4 185
		MIT 5 U. MEHR RAEUMEN	535	54782	193	17283	681,82	7,61	5 003
		ZUSAMMEN	1 810	136498	1 130	75680	526,88	7,87	12 891

1) OHNE FREIZEITWOHNEINHEITEN UND OHNE WOHNEINHEITEN IM GEBAEUDEN MIT VOLLSTAENDIGER WOHNHEIMNUTZUNG.- 2) OHNE DIENST-, MERKS-, HAUSMEISTER-, STIFTSWOHNUNGEN, BERUFS-, ODER GESCHAFTSMIETWOHNUNGEN, MIETWOHNUNGEN AUSLAENDISCHER STREITKRAEFTE ODER DIPLOMATISCHER, BERUFSKONSULARISCHER VERTRETUNGEN SOWIE OHNE VERBILIGT, KOSTENLOS ODER ERMAESSIGT UEBERLASSENE WOHNUNGEN.- 3) NUR 1. FOERDERUNGSWEG.

NOCH: TABELLE 32 WOHN-EINHEITEN UND WOHN-FLÄCHE SOWIE BEWOHNTE REINE MIETWOHNUNGEN, DEREN WOHN-FLÄCHE UND MIETE NACH BAUALTERS-KLASSEN, WOHNUNGSGRÖSSEN-KLASSEN (ZAHL DER RÄU-ME), DER FÖRDERUNG DER WOHNUNGEN IM SOZIALEN WOHNUNGSBAU

SCHL NR.	GEBIET BAUALTERS- KLASSE FÖRDERUNGSART	GRÖSSENKLASSE DER WOHN- EINHEITEN (ZAHL DER RÄU- ME)	WOHN- EINHEITEN 1)		BEWOHNTE REINE MIETWOHNUNGEN 2)				BRUTTO- MIETWERT IN 1 000 DM (SP. 2 X 12)
			ANZAHL	WOHN- FLÄCHE M ² INSGESAMT	ANZAHL	WOHN- FLÄCHE M ² INSGESAMT	DURCHSCHNITT- LICHE MONATSMIETE IN DM		
							JE WOHN- G.	JE M ²	
			1	2	3	4	5	6	7
BEZIRK HARBURG									
NOCH :SEIT 1981 ERRICHTETE WOHN- EINHEITEN									
DARON: NICHT OEFFENTLICH GEFÖRDERT									
		MIT 1 RAUM	73	2370	35	1139	398,83	12,26	349
		MIT 2 RÄU- MEN	118	4231	75	2807	428,36	11,45	581
		MIT 3 RÄU- MEN	341	19571	242	13554	654,97	11,69	2 745
		MIT 4 RÄU- MEN	415	35584	204	15959	814,77	10,42	4 449
		MIT 5 U. MEHR RÄU- MEN	706	85560	108	12021	1 092,87	9,82	10 082
		ZUSAMMEN	1 653	147316	664	45480	736,19	10,75	19 004
WOHN- EINHEITEN INSGESAMT									
		MIT 1 RAUM	1 769	50340	925	29858	308,25	9,55	5 769
		MIT 2 RÄU- MEN	5 173	199655	4 095	155289	323,82	8,54	20 461
		MIT 3 RÄU- MEN	22 751	1179069	17 842	909269	389,41	7,64	108 097
		MIT 4 RÄU- MEN	30 750	2109196	21 808	1447721	495,73	7,47	189 068
		MIT 5 U. MEHR RÄU- MEN	20 839	2123005	7 894	687316	647,39	7,44	189 542
		ZUSAMMEN	81 282	5661265	52 564	3229453	465,72	7,58	514 949
DARON: OEFFENTL. GEFÖRDERT 3)									
		MIT 1 RAUM	808	22583	426	13859	252,95	7,78	2 108
		MIT 2 RÄU- MEN	2 480	93010	2 062	77593	287,26	7,63	8 516
		MIT 3 RÄU- MEN	10 638	548638	8 790	451816	377,69	7,35	48 390
		MIT 4 RÄU- MEN	15 688	1059491	12 573	837964	487,87	7,32	93 066
		MIT 5 U. MEHR RÄU- MEN	7 322	660803	4 380	363183	618,65	7,46	59 155
		ZUSAMMEN	36 936	2384525	28 231	1744415	455,66	7,37	210 887
NICHT OEFFENTLICH GEFÖRDERT									
		MIT 1 RAUM	961	27757	499	15999	355,46	11,09	3 694
		MIT 2 RÄU- MEN	2 693	106645	2 033	77696	360,90	9,44	12 081
		MIT 3 RÄU- MEN	12 113	630431	9 052	457453	400,79	7,93	59 992
		MIT 4 RÄU- MEN	15 062	1049705	9 235	609757	506,42	7,67	96 615
		MIT 5 U. MEHR RÄU- MEN	13 517	1462202	3 514	324133	683,22	7,41	130 019
		ZUSAMMEN	44 346	3276740	24 333	1485038	477,40	7,82	307 489

1) OHNE FREIZEITWOHN-EINHEITEN UND OHNE WOHN-EINHEITEN IN GEBÄUDEN MIT VOLLSTÄNDIGER WOHN-HEIMNUTZUNG.- 2) OHNE DIENST-, WERKS-, HAUSMEISTER-, STIFTSWOHNUNGEN, BERUFS-, ODER GESCHÄFTSMIETWOHNUNGEN, MIETWOHNUNGEN AUSLÄNDISCHER STREITKRÄFTE ODER DIPLOMATISCHER, BERUFSKONSULARISCHER VERTRETUNGEN SOWIE OHNE VERBIL-LIGT, KOSTENLOS ODER ERMAESSIGT UEBERLASSENE WOHNUNGEN.- 3) NUR 1. FÖRDERUNGSWEG.

NOCH:
TABELLE 32 WOHN-EINHEITEN UND WOHN-FLÄCHE SOWIE BEWOHNTE REINE MIETWOHNUNGEN, DEREN WOHN-FLÄCHE UND MIETE NACH BAUALTERS-KLASSEN, WOHNUNGSGRÖSSEN-KLASSEN (ZAHL DER RAEUME), DER FÖRDERUNG DER WOHNUNGEN IM SOZIALEN WOHNUNGSBAU

SCHL. NR.	GEBIET BAUALTERS-KLASSE FÖRDERUNGSART	GRÖSSEN-KLASSE DER WOHN-EINHEITEN (ZAHL DER RAEUME)	WOHN-EINHEITEN 1)		BEWOHNTE REINE MIETWOHNUNGEN 2)				BRUTTO- MIETWERT IN 1 000 DM (SP. 2 X 12)	
			ANZAHL	WOHN- FLÄCHE M ² INSGESAMT	ANZAHL	WOHN- FLÄCHE M ² INSGESAMT	DURCHSCHNITT- LICHE MONATSMIETE IN DM			
							JE WOHN-G.	JE M ²		
			1	2	3	4	5	6	7	
HAMBURG										
BIS 1918 ERRICHTETE WOHN-EINHEITEN			MIT 1 RAUM	2 035	56772	972	28885	356,38	11,99	8 168
			MIT 2 RAEUMEN	6 633	279476	4 657	184987	374,64	9,43	31 626
			MIT 3 RAEUMEN	36 988	1905378	28 660	1442965	413,46	8,21	187 718
			MIT 4 RAEUMEN	41 820	2890048	31 263	2103362	517,34	7,69	266 694
			MIT 5 U. MEHR RAEUMEN	36 882	4160936	20 997	2222798	817,70	7,72	385 469
ZUSAMMEN				124 358	9292610	86 549	5982997	546,32	7,90	880 939
VON 1919 BIS 1948 ERRICHTETE WOHN-EINHEITEN			MIT 1 RAUM	940	27992	476	14814	329,55	10,59	3 557
			MIT 2 RAEUMEN	5 213	218672	3 638	144373	346,71	8,74	22 934
			MIT 3 RAEUMEN	33 193	1731640	25 772	1315197	404,95	7,94	164 991
			MIT 4 RAEUMEN	35 779	2461960	24 996	1649209	511,58	7,75	228 962
			MIT 5 U. MEHR RAEUMEN	32 450	3543441	11 257	1096734	768,11	7,88	335 068
ZUSAMMEN				107 575	7983705	66 139	4220327	503,31	7,89	755 897
VON 1949 BIS 1970 ERRICHTETE WOHN-EINHEITEN			MIT 1 RAUM	13 648	391048	8 324	249119	319,83	10,69	50 164
			MIT 2 RAEUMEN	36 000	1309596	29 593	1073814	342,89	9,45	148 508
			MIT 3 RAEUMEN	137 399	7088059	110 811	5659837	407,79	7,98	678 753
			MIT 4 RAEUMEN	151 062	10227538	113 808	7518559	516,96	7,83	960 979
			MIT 5 U. MEHR RAEUMEN	73 215	7369370	31 460	2709571	679,75	7,89	697 732
ZUSAMMEN				411 324	26385611	293 996	17210900	470,13	8,03	2 542 517
DAVON OEFFENTL. GEFOERDERT 3)			MIT 1 RAUM	4 689	139149	2 752	88558	243,83	7,58	12 657
			MIT 2 RAEUMEN	16 414	590681	13 039	475535	273,92	7,51	53 232
			MIT 3 RAEUMEN	82 785	4191025	68 448	3453953	361,69	7,17	360 596
			MIT 4 RAEUMEN	90 457	5920092	74 185	4805614	466,22	7,20	511 496
			MIT 5 U. MEHR RAEUMEN	29 951	2565376	19 856	1596639	569,52	7,08	217 954
ZUSAMMEN				224 296	13406323	178 280	10420299	420,09	7,19	1 156 698
NICHT OEFFENTLICH GEFOERDERT			MIT 1 RAUM	8 959	251899	5 572	160561	357,37	12,40	37 483
			MIT 2 RAEUMEN	19 586	718915	16 554	598279	397,21	10,99	94 811
			MIT 3 RAEUMEN	54 614	2897034	42 363	2205884	482,27	9,26	321 918
			MIT 4 RAEUMEN	60 605	4307446	39 623	2712945	611,97	8,94	462 103
			MIT 5 U. MEHR RAEUMEN	43 264	4803994	11 604	1112932	868,39	9,05	521 714
ZUSAMMEN				187 028	12979288	115 716	6790601	547,22	9,32	1 451 604
VON 1971 BIS 1980 ERRICHTETE WOHN-EINHEITEN			MIT 1 RAUM	3 589	115329	2 262	73438	435,12	13,40	18 545
			MIT 2 RAEUMEN	9 891	396472	7 831	310223	437,13	11,03	52 477
			MIT 3 RAEUMEN	23 401	1339081	16 647	936763	555,44	9,87	158 601
			MIT 4 RAEUMEN	34 209	2664567	21 859	1647076	669,31	8,88	283 936
			MIT 5 U. MEHR RAEUMEN	30 818	3453636	11 539	1085262	824,63	8,77	363 461
ZUSAMMEN				101 908	7969085	60 138	4052762	628,55	9,33	892 219
DAVON: OEFFENTL. GEFOERDERT 3)			MIT 1 RAUM	737	25221	312	11803	316,13	8,36	2 530
			MIT 2 RAEUMEN	4 044	160037	3 038	120755	329,87	8,30	15 940
			MIT 3 RAEUMEN	11 582	644967	8 671	481687	456,19	8,21	63 542
			MIT 4 RAEUMEN	20 321	1527254	14 972	1114474	598,74	8,04	147 349
			MIT 5 U. MEHR RAEUMEN	14 809	1451537	8 113	721772	710,38	7,98	138 999
ZUSAMMEN				51 493	3809016	35 106	2450491	563,55	8,07	368 865
NICHT OEFFENTLICH GEFOERDERT			MIT 1 RAUM	2 852	90108	1 950	61635	454,16	14,37	15 538
			MIT 2 RAEUMEN	5 847	236435	4 793	189468	505,11	12,78	36 260
			MIT 3 RAEUMEN	11 819	694114	7 976	455076	663,34	11,63	96 871
			MIT 4 RAEUMEN	13 888	1137313	6 887	532602	822,72	10,64	145 212
			MIT 5 U. MEHR RAEUMEN	16 009	2002099	3 426	363490	1 095,18	10,32	247 940
ZUSAMMEN				50 415	4160069	25 032	1602271	719,70	11,24	561 110
SEIT 1981 ERRICHTETE WOHN-EINHEITEN			MIT 1 RAUM	839	28269	379	14047	478,77	12,92	4 383
			MIT 2 RAEUMEN	2 475	107711	1 830	80153	486,45	11,11	14 360
			MIT 3 RAEUMEN	10 644	620287	8 291	480166	618,36	10,68	79 496
			MIT 4 RAEUMEN	12 719	1015222	9 026	698597	755,58	9,76	118 903
			MIT 5 U. MEHR RAEUMEN	13 117	1480414	4 943	488837	948,24	9,59	170 366
ZUSAMMEN				39 794	3251903	24 469	1761800	723,59	10,05	392 180
DAVON: OEFFENTL. GEFOERDERT 3)			MIT 1 RAUM	240	8533	81	3299	336,53	8,26	846
			MIT 2 RAEUMEN	1 135	48556	804	34806	366,20	8,46	4 929
			MIT 3 RAEUMEN	5 218	290683	4 119	228898	451,87	8,13	28 359
			MIT 4 RAEUMEN	6 974	529382	5 457	409260	590,89	7,88	50 058
			MIT 5 U. MEHR RAEUMEN	5 997	604809	3 017	271964	698,54	7,75	56 247
ZUSAMMEN				19 564	1481963	13 478	948227	557,57	7,93	141 024

- 1) OHNE FREIZEITWOHN-EINHEITEN UND OHNE WOHN-EINHEITEN IN GEBÄUDEN MIT VOLLSTÄNDIGER WOHN-EINHEITNUTZUNG.- 2) OHNE DIENST-, WERKS-, HAUSMEISTER-, STIFTSWOHNUNGEN, BERUFS-, ODER GESCHÄFTSMIETWOHNUNGEN, MIETWOHNUNGEN AUSLÄNDISCHER STREITKRAFTE ODER DIPLOMATISCHER, BERUFSKONSULARISCHER VERTRETUNGEN SOWIE OHNE VERBILIGT, KOSTENLOS ODER ERMAESSIGT UEBERLASSENE WOHNUNGEN.-
3) NUR 1. FÖRDERUNGSWEG.

NOCH:
TABELLE 32

WOHNEINHEITEN UND WOHNFLAECHE SOWIE BEWOHNTE REINE MIETWOHNUNGEN, DEREN WOHNFLAECHE UND MIETE NACH BAUALTERSKLASSEN, WOHNUNGSGROSSENKLASSEN (ZAHL DER RAEUME), DER FOERDERUNG DER WOHNUNGEN IM SOZIALEN WOHNUNGSBAU

SCHL. NR.	GEBIET BAUALTERSKLASSE FOERDERUNGSART	GROSSENKLASSE DER WOHNEINHEITEN (ZAHL DER RAEUME)	WOHNEINHEITEN 1)		BEWOHNTE REINE MIETWOHNUNGEN 2)				BRUTTO- MIETWERT IN 1 000 DM (SP. 2 X SP. 6X 12)	
			ANZAHL	WOHN- FLAECHE M2 INSGESAMT	ANZAHL	WOHN- FLAECHE M2 INSGESAMT	DURCHSCHNITTICHE MONATSMIETE IN DM			
							JE WOHNUNG.!	JE M2		
			1	2	3	4	5	6	7	
HAMBURG										
NOCH :SEIT 1981 ERRICHTETE WOHNEINHEITEN										
DAVON: NICHT OEFFENTLICH GEFOERDERT										
		MIT 1 RAUM	599	19736	298	10748	517,43	14,35	3 399	
		MIT 2 RAEUMEN	1 340	59155	1 026	45347	580,69	13,14	9 328	
		MIT 3 RAEUMEN	5 426	329604	4 172	251268	782,73	13,00	51 418	
		MIT 4 RAEUMEN	5 745	485840	3 569	289337	1 007,38	12,43	72 468	
		MIT 5 U. MEHR RAEUMEN	7 120	875605	1 926	216873	1 339,39	11,89	124 931	
		ZUSAMMEN	20 230	1769940	10 991	813573	927,17	12,53	266 128	
WOHNEINHEITEN INSGESAMT										
		MIT 1 RAUM	21 051	619410	12 413	380303	348,93	11,39	84 661	
		MIT 2 RAEUMEN	60 212	2311927	47 549	1793550	367,34	9,74	270 218	
		MIT 3 RAEUMEN	241 625	12684445	190 181	9834928	430,36	8,32	1 266 415	
		MIT 4 RAEUMEN	275 589	19259335	200 952	13616803	543,64	8,02	1 853 518	
		MIT 5 U. MEHR RAEUMEN	186 482	20007797	80 196	7603202	765,67	8,08	1 939 956	
		ZUSAMMEN	784 959	54882914	531 291	33228786	516,28	8,25	5 433 408	
DAVON: OEFFENTL. GEFOERDERT 3)										
		MIT 1 RAUM	5 875	179514	3 191	105283	253,65	7,69	16 566	
		MIT 2 RAEUMEN	22 063	817116	17 248	645207	288,29	7,71	75 600	
		MIT 3 RAEUMEN	102 574	5276199	83 478	4275277	375,46	7,33	464 094	
		MIT 4 RAEUMEN	119 945	8119253	96 148	6426690	493,51	7,38	719 041	
		MIT 5 U. MEHR RAEUMEN	51 864	4730409	31 537	2637933	618,21	7,39	419 493	
		ZUSAMMEN	302 321	19122491	231 602	14090390	449,36	7,39	1 695 783	
NICHT OEFFENTLICH GEFOERDERT										
		MIT 1 RAUM	15 176	439896	9 222	275020	381,90	12,81	67 621	
		MIT 2 RAEUMEN	38 149	1494811	30 301	1148343	412,33	10,88	195 163	
		MIT 3 RAEUMEN	139 051	7408246	106 703	5559651	473,31	9,08	807 202	
		MIT 4 RAEUMEN	155 644	11140082	104 804	7190113	589,63	8,59	1 148 320	
		MIT 5 U. MEHR RAEUMEN	134 618	15277388	48 659	4965269	861,24	8,44	1 547 294	
		ZUSAMMEN	482 638	35760423	299 689	19138396	568,00	8,89	3 814 922	

1) OHNE FREIZEITWOHNEINHEITEN UND OHNE WOHNEINHEITEN IM GEBAEUDEN MIT VOLLSTAENDIGER WOHNHEIMNUTZUNG.- 2) OHNE DIENST-, WERKS-, HAUSMEISTER-, STIFISWOHNUNGEN, BERUFS-, ODER GESCHAEFTSMIETWOHNUNGEN, MIETWOHNUNGEN AUSLAENDISCHER STREITKRAEFTE ODER DIPLOMATISCHER, BERUFSKONSULARISCHER VERTRETUNGEN SOWIE OHNE VERBILLIGT, KOSTENLOS ODER ERMAESSIGT UEBERLASSENE WOHNUNGEN.-
3) NUR 1. FOERDERUNGSWEG.

VOLKSZÄHLUNG 1987

Wohnungsbogen
mit Gebäudeangaben

1 20 770 588

Bitte so
markieren

Bitte Gemeinde angeben:

HAMBURG

FÜR ALLE HAUSHALTE

Wohnungsangaben

1 Bewohnen Sie die Wohnung/Räume als

- a) Eigentümer(in), Miteigent. oder Kaufanwärt.
b) Hauptmieter(in) (einschließlich Altenteil)
c) Untermieter(in)
Untermieter(innen) brauchen im Wohnungsbogen keine weiteren Fragen zu beantworten.

2 Ist die Wohnung eine Freizeitwohnung?

nein
ja

3 Wann ist der Haushalt in diese Wohnung eingezogen?

vor 1970
1970-1974
1975-1979
1980-1984
1985
1986
1987

4 Sind innerhalb der Wohnung

Mehrere
Antworten
möglich

Küche
Kochnische
Bad/Dusche
WC

5 a) Wird die Wohnung überwiegend beheizt mit

Fern-, Blockheizung
Zentralheizung
Etagenheizung
Einzel- oder Mehrraumöfen (auch Elektrospeicher)

b) Welcher Brennstoff, welche Wärmequelle wird verwendet?

Mehrere
Antworten
möglich

Gas
Heizöl
Strom
Kohle, Holz usw.
Fernwärme
Sonnenenergie, Wärmepumpe

FÜR EIGENTÜMER, HAUPTMIETER

FÜR EIGENTÜMER, HAUPTMIETER

FÜR HAUPTMIETER

Rechtsgrundlage:

Siehe Haushaltsmantelbogen oder Erläuterungsblatt, die Bestandteile der Erhebungsvordrucke sind. Stichtag: 25. Mai 1987

Die Wohnung steht leer

Die Wohnung ist von Angehörigen ausländischer Streitkräfte, diplomatischer, berufskonsularischer Vertretungen oder der Ständigen Vertretung der DDR privatrechtlich gemietet.

6 Wie viele Räume der Wohnung haben mindestens 6 Quadratmeter?

(ohne Küche, Bad, WC, Flur)

1 · · · 4 · · · 7 · · ·
2 · · · 5 · · · 8 · · ·
3 · · · 6 · · · 9 · · ·
oder
mehr

Falls davon Räume untervermietet oder gewerblich genutzt sind:

a) Anzahl der untervermieteten Räume 1 · · · 2 · · · 3 · · ·
b) Anzahl der gewerblich genutzten Räume 1 · · · 2 · · · 3 · · ·
oder
mehr

7 Wie groß ist die Fläche der gesamten Wohnung?

(einschließlich Küche, Bad, WC, Flur, Mansarden und ähnliches sowie untervermieteter oder gewerblich genutzter Räume in der Wohnung)

volle Quadratmeter

←

8 Ist die Wohnung mit Mitteln des sozialen Wohnungsbaus gefördert?

nein
ja

9 Wie hoch ist die Monatsmiete?

Zur Miete rechnen auch die monatlich aufzuwendenden Beträge für Wasser, Kanalisation, Straßenreinigung, Müllabfuhr, Treppenhausebeleuchtung, Schornsteinreinigung.
Nicht zur Miete rechnen Umlagen für Zentralheizung, Warmwasserversorg., Garagenmiete, Untermieterzuschlag, Zuschlag für Moblierung.

volle DM

←

10 a) Handelt es sich um eine Dienst-, Werkwohnung, Berufs- oder Geschäftsmietwohnung?

nein
ja

b) Ist die Wohnung verbilligt, kostenlos überlassen oder ist die Miete wegen finanzieller Vorleistungen (z. B. Mieterdarlehen) ermäßigt?

nein
ja

FÜR LEERSTEHENDE WOHNUNGEN

11 Seit wie vielen Monaten steht die Wohnung leer?

bis 3 · · · 7-12 · · ·
4-6 · · · 13 · · ·
oder
mehr

Gebäudeangaben: Bitte nur ausfüllen, wenn Sie Eigentümer(in) oder Verwalter(in) dieses Gebäudes sind.

1 Gebäudeart

Wohngebäude
(Gebäude mindestens zur Hälfte für Wohnzwecke genutzt)
sonstiges Gebäude mit Wohnraum
bewohnte Unterkunft
(z. B. Baracke)

Außerdem bei Wohnheimen:
Wird dieses Gebäude vollständig oder teilweise als Wohnheim genutzt?

vollständig
teilweise

2 Wer ist Eigentümer(in), Kaufanwärt. bzw. Erbbauberechtigte(r) des Gebäudes?

Einzelperson oder Ehepaar,
Erbengemeinschaft oder
ähnliche Personengemeinschaft
Gemeinschaft von Wohnungseigentümern
(nur bei Eigentumswohnungen)
gemeinnütziges Wohnungsunternehmen, Wohnungsbaugenossensch. oder Organ der staatl. Wohnungspolitik
freies Wohnungsunternehmen
sonstige(r) Eigentümer(in)

3 Baujahr des Gebäudes

(Jahr der Bezugstfertigstellung)

Bei Erweiterungs- und Umbauten ist das ursprüngliche Baujahr anzugeben, bei Wiederaufbau nach Totalschaden das Jahr des Wiederaufbaus.

bis 1900 · · · 68 · · · 78 · · ·
1901-18 · · · 69 · · · 79 · · ·
1919-48 · · · 70 · · · 80 · · ·
1949-57 · · · 71 · · · 81 · · ·
1958-62 · · · 72 · · · 82 · · ·
63 · · · 73 · · · 83 · · ·
64 · · · 74 · · · 84 · · ·
65 · · · 75 · · · 85 · · ·
66 · · · 76 · · · 86 · · ·
67 · · · 77 · · · 87 · · ·

4 Sind Wohnungen im Gebäude mit Mitteln des sozialen Wohnungsbaus gefördert?

(nur Erster Förderungsweg)

keine
alle
nur ein Teil

Fläche (7)

Miete (9)

Gebäude

NUR VOM STATISTISCHEN LANDESAMT AUSZUFÜLLEN

0 · · ·

* siehe Erläuterungen im Haushaltsmantelbogen

Gesetz über eine Volks-, Berufs-, Gebäude-, Wohnungs- und Arbeitsstättenzählung (Volkszählungsgesetz 1987)

Vom 8. November 1985

Der Bundestag hat mit Zustimmung des Bundesrates das folgende Gesetz beschlossen:

§ 1

Art und Stichtag der Erhebung

(1) Nach dem Stand vom 25. Mai 1987 (Zählungstichtag) werden flächendeckend eine Volks- und Berufszählung, eine Gebäude- und Wohnungszählung sowie eine Zählung der nichtlandwirtschaftlichen Arbeitsstätten und Unternehmen (Arbeitsstättenzählung) durchgeführt.

(2) Die Ergebnisse der Zählungen bilden Grundlagen für politische Entscheidungen in Bund, Ländern, Gemeinden und Gemeindeverbänden auf den Gebieten Wirtschaft und Soziales, Wohnungswirtschaft, Raumordnung, Verkehr, Umwelt sowie Arbeitsmarkt und Bildungswesen. Die Zählungen vermitteln zugleich Grunddaten für das Gesamtsystem der amtlichen Statistik und sind Grundlage für die Feststellung der amtlichen Bevölkerungszahl von Bund, Ländern und Gemeinden durch die statistischen Ämter des Bundes und der Länder.

(3) Mit der Gebäudezählung kann bis zu sechs Monaten vor dem Zählungstichtag begonnen werden.

(4) Wiederholungsbefragungen zur Prüfung der Zuverlässigkeit der Ergebnisse sind mit einem Auswahlatz bis zu 0,2 vom Hundert der Befragten bei den Erhebungsmerkmalen nach § 5 Nr. 1, 3 und 5 zulässig.

§ 2

Erhebungseinheiten

(1) Erhebungseinheiten sind Personen und Haushalte (Volks- und Berufszählung), Wohnungen (Wohnungszählung), Gebäude mit Wohnraum und ständig bewohnte Unterkünfte (Gebäudezählung) sowie nichtlandwirtschaftliche Arbeitsstätten und Unternehmen (Arbeitsstättenzählung).

(2) Einen Haushalt bilden alle Personen, die gemeinsam wohnen und wirtschaften. Wer allein wirtschaftet, bildet einen eigenen Haushalt. Personen mit mehreren Wohnungen (§ 12 Melderechtsrahmengesetz – MRRG) sind in jeder Wohnung einem Haushalt zuzuordnen.

§ 3

Merkmale

(1) Die Volks-, Berufs-, Gebäude-, Wohnungs- und Arbeitsstättenzählung erhebt Merkmale über persönliche und sachliche Verhältnisse, die zur statistischen

Verwendung bestimmt sind (Erhebungsmerkmale) oder die, vorbehaltlich der Regelung in § 8 Abs. 2 und § 15 Abs. 5, der Durchführung der Zählung dienen (Hilfsmerkmale). Als Erhebungsmerkmal gilt auch die Blockseite (§ 15 Abs. 4 Satz 3).

(2) Die Erhebungsmerkmale dürfen auf die für die maschinelle Weiterverarbeitung bestimmten Datenträger übernommen werden. Hilfsmerkmale dürfen auf die für die maschinelle Weiterverarbeitung bestimmten Datenträger übernommen werden, soweit dies nach § 15 Abs. 4 zugelassen ist oder soweit sie nach § 15 Abs. 5 verwendet werden dürfen.

§ 4

Laufende Nummern und Ordnungsnummern

Die auf den Erhebungsvordrucken ausgedruckten laufenden Nummern und die im Erhebungsverfahren zur Kennzeichnung statistischer Zusammenhänge verwendeten Nummern (Ordnungsnummern) dürfen auf die für die maschinelle Weiterverarbeitung bestimmten Datenträger übernommen werden. Diese Nummern dürfen nur Angaben nach den §§ 5 bis 8 über Gebäude-, Wohnungs-, Haushalts- und Unternehmenszugehörigkeit enthalten.

§ 5

Erhebungsmerkmale der Volks- und Berufszählung

Erhebungsmerkmale der Volks- und Berufszählung sind:

1. Gemeinde; Nutzung der Wohnung als alleinige Wohnung, Haupt- oder Nebenwohnung (§ 12 MRRG); Wohnung, von der aus der Weg zur Arbeits- oder Ausbildungsstätte vorwiegend angetreten wird; Zahl der Personen im Haushalt; Gesamtzahl der Personen und Haushalte in Gemeinschafts- und Anstaltsunterkünften; Wohnungs- und Haushaltszugehörigkeit; Geschlecht; Geburtsjahr; Geburtstag im Zeitraum 1. Januar bis 24. Mai oder 25. Mai bis 31. Dezember; Familienstand;
2. rechtliche Zugehörigkeit zu einer Religionsgesellschaft (römisch-katholische Kirche; evangelische Kirche; evangelische Freikirche; jüdische Religionsgesellschaft; islamische Religionsgemeinschaft; andere nicht namentlich aufzuführende Religionsgesellschaften; keine rechtliche Zugehörigkeit zu einer Religionsgesellschaft);
3. Staatsangehörigkeit (deutsch; griechisch; italienisch; übrige EG-Staaten; jugoslawisch; türkisch; sonstige Staatsangehörigkeit, keine Staatsangehörigkeit);

4. Art des überwiegenden Lebensunterhaltes (Erwerbs-, Berufstätigkeit; Arbeitslosengeld, -hilfe; Rente, Pension; eigenes Vermögen, Vermietung, Verpachtung, Altenteil; Unterhalt, Zuwendungen durch Eltern, Ehegatten oder andere; sonstige Unterstützungen);
5. Beteiligung am Erwerbsleben (Vollzeit- oder Teilzeittätigkeit; arbeitslos, arbeitsuchend; nicht erwerbstätig; den eigenen Haushalt führend; Schüler, Student);
6. bei Personen von 15 bis 65 Jahre: erlernter Beruf und Dauer der praktischen Berufsausbildung; höchster Schulabschluß an allgemeinbildenden Schulen; höchster Abschluß an einer berufsbildenden Schule oder Hochschule sowie Hauptfachrichtung des letzten Abschlusses;
7. bei Erwerbstätigen sowie Schülern und Studenten: Gemeinde, Straße, Hausnummer der Arbeits- oder Ausbildungsstätte; hauptsächlich benutztes Verkehrsmittel und Zeitaufwand für den Weg zur Arbeits- oder Ausbildungsstätte;
8. bei Erwerbstätigen: Wirtschaftszweig des Betriebes; Stellung im Beruf (Facharbeiter, sonstiger Arbeiter; Angestellter; Auszubildender; Beamter, Richter, Beamtenanwärter, Soldat, Zivildienstleistender; Selbständiger mit bezahlten Beschäftigten oder ohne bezahlte Beschäftigte; mithelfender Familienangehöriger); tatsächlich ausgeübte Tätigkeit; landwirtschaftliche und nichtlandwirtschaftliche Nebenerwerbstätigkeit.

§ 6

Erhebungsmerkmale der Gebäude- und Wohnungszählung

(1) Erhebungsmerkmale der Gebäudezählung sind:

Gemeinde; Art des Gebäudes (Wohngebäude, sonstiges Gebäude mit Wohnraum, bewohnte Unterkunft, Wohnheim) und Baujahr; Eigentümer nach Personen oder Personengemeinschaften, Gemeinschaft von Wohnungseigentümern, gemeinnütziges, freies Wohnungsunternehmen, sonstige Eigentümer; Förderung von Wohnungen mit Mitteln des sozialen Wohnungsbaus; Zahl der Wohnungen und Arbeitsstätten im Gebäude.

(2) Erhebungsmerkmale der Wohnungszählung sind:

1. Gemeinde; Nutzung der Wohnung als Eigentümer, Hauptmieter, Untermieter; Nutzung durch Angehörige ausländischer Streitkräfte, diplomatischer, berufskonsularischer Vertretungen sowie der Ständigen Vertretung der Deutschen Demokratischen Republik; Freizeitwohnung; Einzugsjahr des Haushalts; Ausstattung der Wohnung mit Küche, Kochnische, Bad oder Dusche und WC; Art der Beheizung und der Heizenergie; Fläche der gesamten Wohnung; Zahl der Räume mit 6 und mehr qm und der davon untervermieteten oder gewerblich genutzten Räume; Förderung der Wohnung mit Mitteln des sozialen Wohnungsbaus; Zahl der Haushalte und Arbeitsstätten in der Wohnung; Leerstehen und Dauer des Leerstehens der Wohnung;

2. bei vermieteten Wohnungen außerdem: Höhe der monatlichen Miete; Ermäßigung oder Wegfall der Miete; Nutzung als Dienst-, Werks-, Berufs- oder Geschäftsmietwohnung.

§ 7

Erhebungsmerkmale der Arbeitsstättenzählung

Erhebungsmerkmale der Arbeitsstättenzählung sind:

1. bei allen Arbeitsstätten

- a) Gemeinde; Träger bei Anstalten oder Einrichtungen von Behörden, der Sozialversicherung, der Kirchen, Verbände und sonstigen Organisationen; Angaben über die wirtschaftliche Tätigkeit und für die Zuordnung zu den Wirtschaftszweigen; Eröffnungsjahr; Neuerrichtung oder Standortverlagerung innerhalb der Gemeinde oder aus einer anderen Gemeinde nach 1980; Niederlassungsart (einzige Arbeitsstätte, Haupt- oder Zweigniederlassung);
- b) jeweils nach Geschlecht: Zahl der tätigen Personen nach Stellung im Betrieb (tätige Inhaber, unbezahlt mithelfende Familienangehörige; Beamte, Richter, Beamtenanwärter; Angestellte; Facharbeiter, sonstige Arbeiter; Auszubildende); Zahl der Teilzeitbeschäftigten sowie Zahl der ausländischen Arbeitnehmer;
- c) Angaben über Zahlung und Summe der Bruttolöhne und -gehälter des vorhergehenden Kalenderjahres;

2. bei einzigen Arbeitsstätten oder Hauptniederlassungen außerdem

- a) Eintragung des Unternehmens in die Handwerksrolle für handwerkliche Haupt- oder Nebenbetriebe;
- b) Rechtsform des Unternehmens;

3. bei Hauptniederlassungen zusätzlich zu den Angaben nach den Nummern 1 und 2

- a) für das ganze Unternehmen
Schwerpunkt der wirtschaftlichen Tätigkeit; Zahl der inländischen Zweigniederlassungen; jeweils nach Geschlecht: Zahl der tätigen Personen nach Stellung im Betrieb (tätige Inhaber, unbezahlt mithelfende Familienangehörige, Arbeitnehmer); Angaben über Zahlung und Summe der Bruttolöhne und -gehälter des vorhergehenden Kalenderjahres;

b) für jede inländische Zweigniederlassung

Gemeinde; Schwerpunkt der wirtschaftlichen Tätigkeit; Zahl der tätigen Personen; Angaben über Zahlung und Summe der Bruttolöhne und -gehälter des vorhergehenden Kalenderjahres;

4. bei Zweigniederlassungen

für das zugehörige Unternehmen

Gemeinde; Schwerpunkt der wirtschaftlichen Tätigkeit.

§ 8

Hilfsmerkmale

(1) Hilfsmerkmale sind:

1. bei der Volks- und Berufszählung:

Vor- und Familiennamen der Haushaltsmitglieder, Straße und Hausnummer; Name der Arbeits- oder Ausbildungsstätte; bei Gemeinschafts- und Anstaltsunterkünften Zahl der Personen, die dort ihre alleinige Wohnung haben;

2. bei der Gebäude- und Wohnungszählung:

Straße und Hausnummer des Gebäudes; Vor- und Familienname oder Bezeichnung des Eigentümers oder Verwalters; Gemeinde, Straße, Hausnummer des Eigentümers oder Verwalters; bei der Wohnungszählung zusätzlich Vor- und Familienname des Wohnungsinhabers;

3. bei der Arbeitsstättenzählung:

Name, Bezeichnung von Arbeitsstätten und Unternehmen; Straße und Hausnummer; Bearbeiter des Fragebogens;

4. bei den Nummern 1 bis 3 zusätzlich Telefonnummer.

(2) Die Hilfsmerkmale Straße und Hausnummer dürfen auch zur Bestimmung der Blockseite (§ 15 Abs. 4 Satz 3) und das Hilfsmerkmal Name der Arbeits- oder Ausbildungsstätte nach Absatz 1 Nr. 1 auch zur Überprüfung der Zuordnung der Erwerbstätigen zum Wirtschaftszweig verwendet werden.

§ 9

Erhebungsstellen

(1) Zur Durchführung der Zählungen werden Erhebungsstellen eingerichtet. Sie sind räumlich, organisatorisch und personell von anderen Verwaltungsstellen zu trennen. Es ist sicherzustellen, daß die Angaben in den Erhebungsvordrucken nicht für andere Aufgaben verwendet werden.

(2) Die in den Erhebungsstellen tätigen Personen dürfen die aus ihrer Tätigkeit gewonnenen Erkenntnisse über Auskunftspflichtige nicht in anderen Verfahren oder für andere Zwecke verwenden. Sie sind auf die Wahrung des Statistikgeheimnisses und zur Geheimhaltung auch solcher Erkenntnisse über Auskunftspflichtige schriftlich zu verpflichten, die gelegentlich ihrer Tätigkeit gewonnen werden. Die Verpflichtung gilt auch nach Beendigung der Tätigkeit in den Erhebungsstellen.

(3) Die Bestimmung der Erhebungsstellen und das Nähere zur Ausführung des Absatzes 1 obliegt den Ländern. Sie können die Aufgaben der Erhebungsstellen auf die Gemeinden und Gemeindeverbände übertragen. Die Regelungen können durch Rechtsverordnung der Landesregierung getroffen werden.

§ 10

Zähler

(1) Für die Erhebung können ehrenamtliche Zähler eingesetzt werden. Sie sind von den Erhebungsstellen auszuwählen und zu bestellen.

(2) Zur Übernahme der Zählertätigkeit ist jeder Deutsche vom vollendeten 18. bis zum vollendeten 65. Lebensjahr verpflichtet. Zu befreien ist, wem eine solche Tätigkeit aus gesundheitlichen oder anderen wichtigen Gründen nicht zugemutet werden kann.

(3) Bund, Länder, Gemeinden, Gemeindeverbände und sonstige juristische Personen des öffentlichen Rechts sind verpflichtet, den Erhebungsstellen auf Anforderung Bedienstete zu benennen und für die Zählertätigkeit freizustellen; lebenswichtige Tätigkeiten öffentlicher Dienste dürfen nicht unterbrochen werden.

(4) Die Zähler dürfen die aus der Zählertätigkeit gewonnenen Erkenntnisse über Auskunftspflichtige nicht in anderen Verfahren oder für andere Zwecke verwenden. Sie sind auf die Wahrung des Statistikgeheimnisses und zur Geheimhaltung auch solcher Erkenntnisse über Auskunftspflichtige schriftlich zu verpflichten, die gelegentlich der Zählertätigkeit gewonnen werden. Die Verpflichtung gilt auch nach Beendigung der Zählertätigkeit.

(5) Die Zähler müssen die Gewähr für Zuverlässigkeit und Verschwiegenheit bieten. Sie dürfen nicht eingesetzt werden

1. in der unmittelbaren Nähe ihrer Wohnung (Nachbarschaft);

2. wenn auf Grund ihrer beruflichen Tätigkeit oder aus anderen Gründen zu besorgen ist, daß Erkenntnisse aus der Zählertätigkeit zu Lasten der Auskunftspflichtigen genutzt werden.

(6) Die Zähler sind verpflichtet, die Anweisungen der Erhebungsstellen zu befolgen. Bei der Ausübung ihrer Zählertätigkeit haben sich die Zähler auszuweisen; Wohnungen dürfen sie nur mit Zustimmung eines Verfügungsberechtigten betreten.

(7) Die Zähler sind berechtigt, in die Erhebungsvordrucke, soweit sie Voraussetzung für die ordnungsgemäße Durchführung der Zählertätigkeit sind, die Angaben über die Zahl der Personen im Haushalt, die Zahl der Haushalte und der Arbeitsstätten im Gebäude und in der Wohnung, die Zugehörigkeit zu ausländischen Streitkräften oder zu diplomatischen und berufskonsularischen Vertretungen oder zur Ständigen Vertretung der Deutschen Demokratischen Republik, das Leerstehen der Wohnung und die Hilfsmerkmale nach § 8 Abs. 1 Nr. 1 (ohne Angabe des Namens der Arbeits- oder Ausbildungsstätte) und § 8 Abs. 1 Nr. 3 (ohne Angabe des Bearbeiters des Fragebogens) selbst einzutragen. Dies gilt auch für weitere Eintragungen in die Erhebungsvordrucke, wenn und soweit die Auskunftspflichtigen einverstanden sind.

(8) Die Zähler sind über ihre Rechte und Pflichten zu belehren.

(9) Die Erhebungsstellen zahlen den Zählern für die ehrenamtliche Tätigkeit eine Entschädigung, die als steuerfreie Aufwandsentschädigung im Sinne von § 3 Nr. 12 Satz 2 des Einkommensteuergesetzes gilt.

§ 11

Datenübermittlungen an die Erhebungsstellen

(1) Zur Organisation der Zählung übermittelt die Meldebehörde der Erhebungsstelle auf Verlangen folgende

im Melderegister gespeicherte Daten der Einwohner: Vor- und Familiennamen, Gemeinde, Straße, Hausnummer, Haupt- oder Nebenwohnung, Geburtsjahr und -monat, Geschlecht, Staatsangehörigkeit. Diese Daten, mit Ausnahme von Vor- und Familiennamen, können auch zur Vervollständigung der Angaben der Volks- und Berufszählung verwendet werden, soweit im Einzelfall eine Auskunft innerhalb von sechs Wochen nach dem Zählungstichtag nicht zu erreichen ist.

(2) Die für die Grundsteuer zuständigen Stellen der Gemeinden oder die für die Gebäudebrandversicherung zuständigen juristischen Personen des öffentlichen Rechts teilen den Erhebungsstellen auf Anforderung Vor- und Familiennamen oder Bezeichnung sowie Gemeinde, Straße, Hausnummer der Eigentümer und Verwalter der nach § 2 Abs. 1 zu erhebenden Gebäude und Unterkünfte mit.

(3) Die für die Entgegennahme von Gewerbeanzeigen (§ 14 Abs. 1 Gewerbeordnung) zuständigen Stellen der Gemeinden übermitteln den Erhebungsstellen auf Verlangen Name, Bezeichnung, Straße und Hausnummer der Arbeitsstätten.

§ 12

Auskunftspflicht

(1) Auskunftspflichtig sind

1. bei der Volks- und Berufszählung:

a) alle Volljährigen oder einen eigenen Haushalt führenden Minderjährigen, auch für minderjährige Haushaltsmitglieder. Für volljährige Haushaltsmitglieder, die wegen einer Behinderung selbst nicht Auskunft geben können, ist jedes andere auskunftspflichtige Haushaltsmitglied auskunftspflichtig. In Gemeinschafts- und Anstaltsunterkünften ist der Leiter der Einrichtung auskunftspflichtig für Personen, die wegen einer Behinderung oder wegen Minderjährigkeit selbst nicht Auskunft geben können. Die Auskunftspflicht für Dritte erstreckt sich auf die Sachverhalte, die dem Auskunftspflichtigen bekannt sind. Sie entfällt, wenn die Auskünfte durch eine Vertrauensperson erteilt werden;

b) in Gemeinschafts- und Anstaltsunterkünften:

der Leiter der Einrichtung hinsichtlich der Gesamtzahl der Personen und der Zahl der Personen, die dort ihre alleinige Wohnung haben;

2. bei der Gebäudezählung:

der Eigentümer oder der Verwalter;

3. bei der Wohnungszählung:

die Wohnungsinhaber, ersatzweise die zu Nummer 2 Genannten;

4. bei der Arbeitsstättenzählung:

die Inhaber oder Leiter der Arbeitsstätten und Unternehmen.

(2) Bei Beginn der Gebäudezählung vor dem Zählungstichtag (§ 1 Abs. 3) erstreckt sich die Auskunftspflicht auch auf die Angabe von Veränderungen, die bis zum Zählungstichtag eingetreten sind.

(3) Die Auskunftspflicht besteht auch bei den Wiederholungsbefragungen nach § 1 Abs. 4.

(4) Die Auskunftspflicht nach den Absätzen 1 und 3 besteht für Personen mit mehreren Wohnungen für jede Wohnung, für Personen in Gemeinschafts- und Anstaltsunterkünften ohne eigene Haushaltsführung nur für die Wohnungen außerhalb dieser Unterkünfte.

(5) Widerspruch und Anfechtungsklage gegen die Aufforderung zur Auskunftserteilung haben keine aufschiebende Wirkung.

(6) Die Auskünfte über die Hilfsmerkmale Telefonnummer (§ 8 Abs. 1 Nr. 4) und Bearbeiter des Fragebogens (§ 8 Abs. 1 Nr. 3) sind freiwillig.

§ 13

Erhebungsvordrucke

(1) Die Erhebungsvordrucke können maschinenlesbar gestaltet werden. Sie dürfen keine Fragen über persönliche oder sachliche Verhältnisse enthalten, die über die Merkmale nach den §§ 5 bis 8 hinausgehen.

(2) Die in den Erhebungsvordrucken enthaltenen Fragen können mündlich gegenüber dem Zähler oder schriftlich beantwortet werden.

(3) Der Auskunftspflichtige kann bei der Volks- und Berufszählung wählen, ob er die in den Erhebungsvordrucken enthaltenen Fragen gemeinsam mit anderen Haushaltsmitgliedern oder für sich allein beantwortet.

(4) Bei schriftlicher Auskunftserteilung sind die ausgefüllten Erhebungsvordrucke unverzüglich dem Zähler auszuhändigen oder in verschlossenem Umschlag zu übergeben oder innerhalb einer Woche bei der Erhebungsstelle abzugeben oder dorthin zu übersenden. Im Fall der Übersendung können die Briefe bei der Deutschen Bundespost gebührenfrei eingeliefert werden, wenn sie sich in amtlichen Umschlägen befinden. Bei Inanspruchnahme einer besonderen Versendungsform hat der Absender den die jeweils gültige Briefgebühr übersteigenden Betrag zu tragen. Die Auskunft ist erteilt, sobald die ausgefüllten Erhebungsvordrucke der Erhebungsstelle zugegangen sind. Auf dem verschlossenen Umschlag sind Vor- und Familienname – bei Unternehmen und Arbeitsstätten Name und Bezeichnung –, Gemeinde, Straße und Hausnummer anzugeben. Enthält der verschlossene Umschlag Erhebungsvordrucke für mehrere Personen eines Haushalts, genügen auf dem Umschlag die Angaben eines auskunftspflichtigen Haushaltsmitgliedes.

(5) Zur ordnungsgemäßen Durchführung der Zählertätigkeit sind die Angaben nach § 10 Abs. 7 Satz 1 auf Verlangen des Zählers mündlich, die Vor- und Familiennamen der übrigen Haushaltsmitglieder (§ 8 Abs. 1 Nr. 1) sowie der Vor- und Familienname des Wohnungsinhabers (§ 8 Abs. 1 Nr. 2) mündlich oder entsprechend Absatz 4 schriftlich mitzuteilen.

§ 14

Übermittlung und Veröffentlichung

(1) Für ausschließlich statistische Aufgaben dürfen den zur Durchführung statistischer Aufgaben zuständi-

gen Stellen der Gemeinden und Gemeindeverbände Einzelangaben für ihren Zuständigkeitsbereich nur ohne Hilfsmerkmale übermittelt werden und nur insoweit, als die Einzelangaben auf Datenträger, die für die maschinelle Weiterverarbeitung bestimmt sind, übernommen worden sind. Auf Anforderung der zur Durchführung statistischer Aufgaben zuständigen Stellen der Gemeinden und Gemeindeverbände erfolgt die Übermittlung auf der Grundlage von Blockseiten (§ 15 Abs. 4 Satz 3). Die Übermittlung ist nur zulässig, wenn durch Landesgesetz eine Trennung dieser Stellen von anderen kommunalen Verwaltungsstellen sichergestellt und das Statistikgeheimnis durch Organisation und Verfahren gewährleistet ist.

(2) Für die Weitergabe oder Veröffentlichung statistischer Ergebnisse in kleinräumiger Gliederung nach Blockseiten durch die zur Durchführung statistischer Aufgaben zuständigen Stellen der Gemeinden und Gemeindeverbände gilt § 15 Abs. 4 Satz 4 entsprechend.

(3) Die nach Absatz 1 übermittelten Einzelangaben dürfen von den Empfängern nur für den Zweck verwendet werden, für den sie übermittelt wurden.

(4) Die Übermittlungen nach Absatz 1 sind nach Umfang, Empfänger, Verwendungszweck und Datum der Weitergabe von den statistischen Ämtern der Länder aufzuzeichnen. Die Aufzeichnungen sind mindestens fünf Jahre aufzubewahren.

(5) Über die Erhebungsmerkmale nach § 7 Nr. 1 Buchstabe b, gegliedert nach Art der wirtschaftlichen Tätigkeit der Arbeitsstätten und Unternehmen sowie über die Erhebungsmerkmale nach § 7 Nr. 3 Buchstaben a und b ohne Summe der Bruttolöhne und -gehälter des vorhergehenden Kalenderjahres, dürfen statistische Ergebnisse in einer räumlichen Gliederung bis zur Ebene der Gemeinde von den statistischen Ämtern des Bundes, der Länder und den zur Durchführung statistischer Aufgaben zuständigen Stellen der Gemeinden und Gemeindeverbände auch veröffentlicht werden, soweit sie Einzelangaben enthalten. Das gleiche gilt für Gemeindeteile mit mindestens 50 Arbeitsstätten.

(6) Die statistischen Ämter der Länder leiten dem Statistischen Bundesamt auf Anforderung Einzelangaben für Zusatzaufbereitungen für Bundeszwecke zu, wenn und soweit sie diese nicht selbst durchführen.

§ 15

Trennung und Löschung

(1) Die Hilfsmerkmale nach § 8 sind mit Ausnahme der Hilfsmerkmale Straße und Hausnummer sowie Name der Arbeits- oder Ausbildungsstätte nach § 8 Abs. 1 Nr. 1 und Name, Bezeichnung von Unternehmen und Arbeitsstätten nach § 8 Abs. 1 Nr. 3 unverzüglich nach Durchführung der Eingangskontrollen bei den statistischen Ämtern der Länder von den Erhebungsmerkmalen zu trennen und gesondert aufzubewahren.

(2) Die Erhebungsvordrucke einschließlich der Hilfsmerkmale sind zum frühestmöglichen Zeitpunkt, spätestens zwei Wochen nach Feststellung der amtlichen Bevölkerungszahl des Landes, zu vernichten. Die Absätze 4 und 5 bleiben unberührt.

(3) Die laufenden Nummern und die Ordnungsnummern nach § 4 sind zu löschen, sobald die Zusammenhänge zwischen Personen und Haushalt, Haushalt und Wohnung, Wohnung und Gebäude durch Nummern, die einen Rückgriff auf die Hilfsmerkmale und Ordnungsnummern ausschließen, festgehalten worden sind, spätestens zwei Wochen nach Feststellung der amtlichen Bevölkerungszahl des Landes durch die statistischen Ämter der Länder. Dies gilt nicht für die laufenden Nummern der Arbeitsstättenbogen; sie sind spätestens sechs Jahre nach dem Stichtag der Volkszählung zu löschen.

(4) Die Hilfsmerkmale Straße und Hausnummer können gemeinsam mit den Erhebungsmerkmalen auf die für die maschinelle Weiterverarbeitung bestimmten Datenträger übernommen werden. Sie sind, vorbehaltlich der Regelung in Absatz 5, zu löschen, sobald ihre Zugehörigkeit zu kleinräumigen Gliederungen festgelegt ist. Die unterste Ebene der kleinräumigen Gliederung, für die eine statistische Verwendung vorgesehen werden darf, ist innerhalb eines Gemeindegebiets die Seite mit gleicher Straßenbezeichnung von der durch Straßeneinmündungen oder vergleichbare Begrenzungen umschlossenen Fläche (Blockseite). Bei der Erstellung statistischer Ergebnisse in kleinräumiger Gliederung nach Blockseiten, die zur Weitergabe oder Veröffentlichung bestimmt sind, müssen die Gliederungseinheiten Blockseite, soweit sie Einzelangaben enthalten, die dem Auskunftspflichtigen oder Betroffenen zuzuordnen sind, zu höheren Einheiten zusammengefaßt werden.

(5) Als Grundlage für Gebäude-, Wohnungs- und Bevölkerungsstichproben, die als Bundes- oder Landesstatistiken durchgeführt werden, dürfen die statistischen Ämter des Bundes und der Länder die Zahl der Wohnungen und Personen, gegliedert nach Gemeinde, Straße und Hausnummer zur Ermittlung von Auswahlbezirken im Geltungsbereich dieses Gesetzes nach mathematischen Zufallsverfahren nutzen. Diese Merkmale sind gesondert aufzubewahren. Die Auswahlbezirke für die Stichproben werden auf 20 vom Hundert begrenzt. Die Merkmale für diese Auswahlbezirke sind unverzüglich nach Zweckerfüllung zu löschen, spätestens zu dem Zeitpunkt, zu dem entsprechende Auswahlgrundlagen aus einer künftigen Zählung zur Verfügung stehen. Die Merkmale für die nicht benötigten 80 vom Hundert der Auswahlbezirke sind unverzüglich nach Festlegung der Auswahlbezirke nach Satz 3, spätestens drei Jahre nach dem Stichtag der Volkszählung, zu löschen. Aus der Arbeitsstättenzählung dürfen die statistischen Ämter für Wirtschafts-, Lohn- und Umweltstatistiken, die als Bundesstatistiken durchgeführt werden, und zur Aktualisierung der Kartei im Produzierenden Gewerbe (§ 12 des Gesetzes über die Statistik im Produzierenden Gewerbe) jeweils für Unternehmen und Arbeitsstätten nutzen: Name, Bezeichnung; Gemeinde, Straße, Hausnummer; Zahl der tätigen Personen; Angaben über die wirtschaftliche Tätigkeit und für die Zuordnung zu den Wirtschaftszweigen sowie Angaben über Eintragungen in die Handwerksrolle. Die nicht zur Aktualisierung der Kartei im Produzierenden Gewerbe verwendeten Merkmale sind gesondert aufzubewahren und spätestens sechs Jahre nach dem Stichtag der Volkszählung zu löschen. Über die Löschungen haben

die statistischen Ämter des Bundes und der Länder Aufzeichnungen zu führen, die mindestens fünf Jahre aufzubewahren sind.

(6) Datenträger, auf denen eine Übermittlung an die Erhebungsstellen nach § 11 erfolgt ist, sind gemeinsam mit den Erhebungsvordrucken an die statistischen Ämter der Länder für Zwecke der Festsetzung der amtlichen Bevölkerungszahl der Gemeinden weiterzuleiten. Sie sind dort gesondert aufzubewahren und zwei Wochen nach Feststellung der amtlichen Bevölkerungszahl des Landes zu vernichten.

§ 16

Unterrichtung

Die Auskunftspflichtigen sind schriftlich zu unterrichten über:

1. Zweck, Art und Umfang der Erhebung,
2. die Erhebungs- und Hilfsmerkmale (§ 3 Abs. 1),
3. die statistische Geheimhaltung,
4. die Auskunftspflicht und die verschiedenen Möglichkeiten ihr zu entsprechen (§§ 12, 13) und die Freiwilligkeit der Auskunftserteilung (§ 12 Abs. 6),
5. den Ausschluß der aufschiebenden Wirkung von Widerspruch und Anfechtungsklage gegen die Anforderung zur Auskunftserteilung (§ 12 Abs. 5),
6. die Möglichkeiten der Übermittlung und Veröffentlichung (§ 14),
7. die Trennung und Löschung (§ 15) und
8. die Rechte und Pflichten der Zähler (§ 10, § 13 Abs. 2 und 5).

§ 17

Verbot der Reidentifizierung

(1) Die auf Grund dieses Gesetzes erhobenen Merkmale einschließlich der Blockseite (§ 15 Abs. 4 Satz 3) dienen ausschließlich statistischen Zwecken.

(2) Eine Zusammenführung von Merkmalen nach Absatz 1 oder von solchen Merkmalen mit Daten aus anderen statistischen Erhebungen zum Zweck der Herstellung eines Personenbezugs außerhalb der statistischen Aufgabenstellung dieses Gesetzes ist untersagt.

§ 18

Strafvorschrift

Wer entgegen § 17 Abs. 2 Merkmale oder Daten zusammenführt, sobald die Merkmale nach § 17 Abs. 1 auf für maschinelle Weiterverarbeitung bestimmte Datenträger übernommen worden sind, wird mit Freiheitsstrafe bis zu einem Jahr oder mit Geldstrafe bestraft.

§ 19

Finanzzuweisung

Der Bund gewährt den Ländern zum Ausgleich der Mehrbelastungen, die ihnen und den Gemeinden durch dieses Gesetz auferlegt werden, eine Finanzzuweisung in Höhe von 4,50 Deutsche Mark je Einwohner. Maßgebend ist die Bevölkerungszahl, die das Statistische Bundesamt für den 25. Mai 1987 feststellt. Die Finanzzuweisung ist in zwei Teilbeträgen, am 1. Juli 1987 und am 1. Juli 1988, zu zahlen.

§ 20

Berlin-Klausel

Dieses Gesetz gilt nach Maßgabe des § 13 Abs. 1 des Dritten Überleitungsgesetzes auch im Land Berlin.

§ 21

Inkrafttreten

Dieses Gesetz tritt am Tage nach der Verkündung in Kraft. Gleichzeitig tritt das Volkszählungsgesetz 1983 vom 25. März 1982 (BGBl. I S. 369) außer Kraft.

Verordnung

zur Durchführung des Volkszählungsgesetzes 1987

Vom 2. September 1986

Auf Grund von § 9 Absatz 3 des Volkszählungsgesetzes 1987 vom 8. November 1985 (Bundesgesetzblatt I Seite 2078) wird verordnet:

§ 1

Erhebungsstelle im Sinne von § 9 Absatz 1 Volkszählungsgesetz 1987 ist das Statistische Landesamt.

§ 2

(1) Die Aufgaben der Erhebungsstelle dürfen, soweit es sich nicht um Zählertätigkeit handelt, nur von Bediensteten des Statistischen Landesamtes wahrgenommen werden.

(2) Die mit der Durchführung der Volkszählung betrauten Bediensteten des Statistischen Landesamtes dürfen die aus ihrer Tätigkeit gewonnenen Erkenntnisse über Auskunftspflichtige nicht in anderen Verfahren oder für andere Zwecke verwenden. Vor ihrem Einsatz in der Volkszählung sind sie über die Bedeutung ihrer Aufgabe zu unterrichten und auf das Statistikgeheimnis und die Folgen seiner Verletzung (§ 11 Bundesstatistikgesetz, §§ 203 und 204 StGB) hinzuweisen. Sie sind auf die Geheimhaltung auch solcher Erkenntnisse über Auskunftspflichtige schriftlich zu verpflichten, die sie gelegentlich ihrer Tätigkeit im Rahmen der Volkszählung gewinnen. Die Verpflichtung zur Wahrung des Statistikgeheimnisses und der Geheimhaltung gilt auch nach Beendigung ihres Einsatzes in der Volkszählung und ihrer Beschäftigung im Statistischen Landesamt.

§ 3

(1) Die Räume des Statistischen Landesamtes, in denen Unterlagen mit personenbezogenen Daten aus der Volkszählung aufbewahrt und bearbeitet werden, sind gegen unbefugten Zutritt zu sichern.

(2) Zutritt zu diesen Räumen dürfen nur die mit der Durchführung der Volkszählung betrauten Bediensteten des Statistischen Landesamtes, die mit der Dienst- und Fachaufsicht über das Statistische Landesamt betrauten Bediensteten, der Hamburgische Datenschutzbeauftragte einschließlich der von ihm beauftragten Mitarbeiter sowie das Haus-, Wartungs- und Reinigungspersonal im Rahmen der Erforderlichkeit haben.

(3) Es ist sicherzustellen, daß keine Personen unbefugt Einblick in die Organisationspapiere oder in ausgefüllte Erhebungsunterlagen nehmen können.

§ 4

Erhebungsunterlagen, die personenbezogene Daten enthalten, dürfen weder ganz noch teilweise abgeschrieben oder in anderer Weise vervielfältigt oder offenbart werden, soweit dies nicht für Zwecke der Erhebungs- oder zur Durchführung eines Rechtsbehelfs-, Vollstreckungs-, Bußgeld- oder Strafverfahrens im Zusammenhang mit der Volkszählung unverzichtbar ist.

§ 5

(1) Die für die Durchführung der Volkszählung benötigten Zähler werden vom Statistischen Landesamt ausgewählt und bestellt. Als Zähler dürfen nur solche Personen bestellt werden, die Gewähr für Zuverlässigkeit und Verschwiegenheit bieten.

(2) Die Zähler dürfen die aus der Zählertätigkeit gewonnenen Erkenntnisse über Auskunftspflichtige nicht in anderen Verfahren oder für andere Zwecke verwenden. Vor Ausübung ihrer Tätigkeit sind sie über ihre Rechte und Pflichten eingehend zu informieren und besonders über das Statistikgeheimnis und die Folgen seiner Verletzung (§ 11 Bundesstatistikgesetz, §§ 203 und 204 StGB) zu belehren. Sie sind auf die Wahrung des Statistikgeheimnisses und auf die Geheimhaltung auch solcher Erkenntnisse über Auskunftspflichtige schriftlich zu verpflichten, die sie gelegentlich ihrer Zählertätigkeit gewinnen. Die Verpflichtung gilt auch nach Beendigung der Zählertätigkeit.

(3) Ein Zähler darf nicht in der unmittelbaren Nähe seiner Wohnung eingesetzt werden. Zur unmittelbaren Nähe der Wohnung zählt der Bereich, der sich bis an die äußeren Grenzen der Baublöcke erstreckt, von denen der Baublock, in dem der Zähler wohnt, unmittelbar umschlossen wird. Entsprechendes gilt für jede Wohnung, für die der Zähler während der letzten 12 Monate gemeldet war.

(4) Kann eine für die Zählertätigkeit geeignete Person aufgrund ihrer beruflichen Tätigkeit oder aus anderen Gründen die anlässlich der Zählertätigkeit gewonnenen Erkenntnisse zu Lasten der Auskunftspflichtigen nutzen, so ist sie nur dann als Zähler zu verpflichten, wenn ein örtlicher Einsatz möglich ist, der eine solche Nutzung ausschließt.

(5) Bedienstete des Statistischen Landesamtes, die Aufgaben im Rahmen der Volkszählung wahrnehmen, dürfen als Zähler an den Erhebungen nur mitwirken, wenn ihr Einsatz in Zählbezirken erfolgt, für die sie in ihrer Funktion als Mitarbeiter bei der Volkszählung nicht zuständig sind.

§ 6

(1) Bei der Ausübung ihrer Tätigkeit unterstehen die Zähler den Weisungen und der Aufsicht des Statistischen Landesamtes.

(2) Die Zähler haben ihre Tätigkeit gewissenhaft wahrzunehmen. Sie haben insbesondere darauf zu achten, daß die Erhebungseinheiten vollzählig erfaßt werden und, soweit möglich, auf die Vollständigkeit der Angaben hinzuwirken. Die Zähler sind nicht befugt, die Richtigkeit der Einzelangaben der Auskunftspflichtigen zu überprüfen.

(3) Die Zähler haben die Erhebungsunterlagen so zu handhaben, daß personenbezogene Angaben Unbefugten nicht bekanntwerden. Die Zähler haben die ausgefüllten Erhebungsunterlagen dem Statistischen Landesamt unverzüglich auszuhandigen. Bis zur Abgabe an das Statistische Landesamt sind die Unterlagen so zu verwahren, daß keine andere Person Einsicht nehmen oder die Unterlagen entwenden kann.

§ 7

Mit der Durchführung der Volkszählung 1987 dürfen andere statistische Erhebungen, auch wenn sie freiwillig durchgeführt werden sollen, nicht verbunden werden.

§ 8

Ergänzende organisatorische und technische Anordnungen zur ordnungsgemäßen Durchführung der Volkszählung erläßt der Leiter des Statistischen Landesamtes. Er hat insbesondere Regelungen zu treffen über

1. Die Funktionen und Verantwortlichkeiten der im Statistischen Landesamt mit der Durchführung der Volkszählung betrauten Bediensteten,
2. die Sicherung der für die Aufbewahrung und Bearbeitung der Erhebungsunterlagen bereitgestellten Räume,
3. die Berechtigung des Zugangs zu den Räumen und die Überwachung dieser Berechtigung,
4. die Sicherung der für die Erhebungsstelle bestimmten Posteingänge,
5. die laufende Überwachung der zur Wahrung des Statistikgeheimnisses und des Datenschutzes getroffenen Maßnahmen.

Die Anordnungen sind dem Hamburgischen Datenschutzbeauftragten unverzüglich zur Kenntnis zu geben.

Gegeben in der Versammlung des Senats,
Hamburg, den 2. September 1986.