



Titel: Statistik des Hamburgischen Staates - 56.1961

Autor:

Purl: https://resolver.sub.uni-hamburg.de/kitodo/PPN719785790_0056

Nutzungsbedingungen zu den Digitalisierten Beständen der SUB Hamburg

Die Digitalisierten Bestände der Staats- und Universitätsbibliothek werden unter den Bedingungen der Creative Commons Lizenz BY-SA 4.0 gebührenfrei angeboten. Sowohl die kommerzielle als auch die nicht-kommerzielle Nutzung ist erlaubt und gewünscht, solange die Staats- und Universitätsbibliothek Hamburg namentlich als Quelle genannt ist, sowie die Lizenz erwähnt und verlinkt ist: Creative Commons Lizenz Namensnennung 4.0 International (CC BY-SA 4.0 [<https://creativecommons.org/licenses/by-sa/4.0/deed.de>]). Die digitalisierten Medien in der zum Download verfügbaren Form sind ebenso unter der Creative Commons Lizenz BY-SA 4.0 lizenziert. Qualitativ höherwertige Reproduktionen können in verschiedenen Formaten und Auflösungen kostenpflichtig erworben werden. Gebühren werden entsprechend der Gebührenordnung für wissenschaftliche Bibliotheken der Freien und Hansestadt Hamburg erhoben. Im Falle einer Veröffentlichung lassen Sie uns bitte zur Information ein Belegexemplar der Publikation zukommen oder schicken Sie uns die bibliographischen Angaben der Publikation. Digitalisate, die auf Nutzerwunsch angefertigt wurden, werden anschließend in die Digitalisierten Bestände der SUB eingespielt. Sie sind somit für jedermann frei zugänglich und langfristig verfügbar.

Quellenangabe

Institution + PURL (Persistent Uniform Resource Locator) des Images/Titels

Beispiel:

Staats- und Universitätsbibliothek Hamburg,

<https://resolver.sub.uni-hamburg.de/kitodo/PPN670034223>

(CC BY-SA 4.0 [<https://creativecommons.org/licenses/by-sa/4.0/deed.de>])

Handschriften und unikale Bestände bitte wie folgt zitieren:

Institution + Signatur + PURL des Images/Titels

Beispiel:

Staats- und Universitätsbibliothek Hamburg, DA: Br: BKB I: Bl. 10-13,

<https://resolver.sub.uni-hamburg.de/kitodo/HANSb21933>

(CC BY-SA 4.0 [<https://creativecommons.org/licenses/by-sa/4.0/deed.de>])

Kontakt: Staats- und Universitätsbibliothek Hamburg

- Carl von Ossietzky -

20146 Hamburg

auskunft@sub.uni-hamburg.de

<https://www.sub.uni-hamburg.de>

22/4 : 56

Schiffsverkehr

Gitarrenbau

2. Ex.

STATISTIK DES HAMBURGISCHEN STAATES

HERAUSGEGEBEN VOM
STATISTISCHEN LANDESAMT
DER FREIEN UND HANSESTADT
HAMBURG



HEFT 56

HANDEL und SCHIFFFAHRT
des Hafens Hamburg 1960

STATISTIK DES HAMBURGISCHEN STAATES

P

HERAUSGEGEBEN VOM
STATISTISCHEN LANDESAMT
DER FREIEN UND HANSESTADT
HAMBURG



HEFT 26

STATISTISCHES LANDESAMT

HAMBURG 11

STECKELHÖRN 12

Druck: Broschek & Co., Hamburg 36

Vorwort

Der vorliegende Band setzt die Reihe der Veröffentlichungen über „Handel und Schifffahrt des Hafens Hamburg“ fort. Er berichtet über das Jahr 1960.

Wie sein Vorgänger legt der Band vor, was die hamburgische Handels- und Verkehrsstatistik an Zahlen über den Hafen Hamburg gesammelt hat. Den Kern des Werkes bildet ein eingehender Überblick über den Schiffs- und Güterverkehr zur See. Ein besonderer Abschnitt davon ist dem wichtigsten Teil des Hafenverkehrs, dem Verkehr mit Gütern des westdeutschen Außenhandels gewidmet. Den Hauptteil des Bandes ergänzen Übersichten über den Außenhandel hamburgischer Im- und Exporteure, über die Durchfuhr, die Binnenschifffahrt, den Luftverkehr und einiges andere mehr.

Der Band enthält die gleichen Übersichten wie in den Vorjahren. Ihre Anordnung und Reihenfolge wurden beibehalten. Unverändert blieben auch Aufbau und Darstellungsweise der einzelnen Tabellen sowie der Inhalt ihrer einzelnen Positionen nach Güterarten, Verkehrsbezirken und dergleichen — abgesehen von einigen Anpassungen an die Veränderungen der politischen Landkarte. Die Ergebnisse des Jahres 1960 lassen sich daher im wesentlichen ohne weiteres mit denen früherer Jahre vergleichen.

Dr. Deneffe

Direktor des Statistischen Landesamtes

Hamburg, im September 1961

Vorwort

Der vorliegende Band setzt die Reihe der Veröffentlichungen über „Handel und Schifffahrt der Häfen Hamburg“ fort. Er berichtet über das Jahr 1960.

Wie sein Vorgänger legt der Band vor, was die handelsrechtliche Handels- und Verkehrsstatistik an Zahlen über den Hafen Hamburg gesammelt hat. Dem Kern des Werkes bildet ein eingehender Überblick über den Schiffs- und Güterverkehr am See. Ein besonderer Abschnitt davon ist dem wichtigsten Teil des Hafenverkehrs, dem Verkehr mit Ostern, der westlichen Außenhandels gewidmet. Der Hauptteil des Bandes ergreift die Beziehungen über den Außenhandel handelsrechtlich im- und Exportierte über die Durchfahrt, die Binnenschifffahrt, den Luftverkehr und vieles andere mehr.

Der Band enthält die gleichen Übersichten wie in den Vorjahren ihre Auswertung und Reihenfolge werden beibehalten. Unverändert bleiben auch Aufbau und Darstellung sowie der einzelnen Tabellen sowie der Inhalt ihrer einzelnen Positionen nach Gütern, Verkehrsmitteln und Regionen — insgesamt von einigen Änderungen an die Veränderungen der politischen Lage. Die Ergebnisse des Jahres 1960 lassen sich daher im wesentlichen ohne weiteres mit denen früherer Jahre vergleichen.

Dr. Deneke

Direktor des Statistischen Landesamtes

Hamburg, im September 1961

STATISTISCHES LANDESAMT

HAMBURG

VERLAG

Dr. Deneke

Inhaltsverzeichnis

| | Seite |
|--|-------|
|--|-------|

I. Schiffsverkehr

| | | |
|-----------|--|----|
| Übersicht | 1 Bestand der im Hafen Hamburg beheimateten Seeschiffe (zu Handelszwecken) . | 2 |
| " | 2 Schiffsverkehr zur See nach Herkunft und Bestimmung | 4 |
| " | 3 Schiffsverkehr zur See nach Flaggen | 8 |
| " | 4 Deutsche Flagge im Schiffsverkehr zur See nach Herkunft und Bestimmung ... | 10 |
| " | 5 Schiffsverkehr zur See nach Verkehrsgebieten und Häfen | 12 |
| " | 6 Die regelmäßigen Schifffahrtslinien | 30 |

II. Güterverkehr

| | | |
|-----------|--|-----|
| Übersicht | 7 Güterverkehr zur See nach Güterarten – Empfang | 47 |
| " | 8 Güterverkehr zur See nach Güterarten und Verkehrsbezirken – Empfang | 55 |
| " | 9 Güterverkehr zur See nach Verkehrsbezirken – Empfang | 83 |
| " | 10 Güterverkehr zur See nach Verkehrsbezirken und Güterarten – Empfang | 86 |
| " | 11 Güterverkehr zur See nach Güterarten – Versand | 104 |
| " | 12 Güterverkehr zur See nach Güterarten und Verkehrsbezirken – Versand | 111 |
| " | 13 Güterverkehr zur See nach Verkehrsbezirken – Versand | 165 |
| " | 14 Güterverkehr zur See nach Verkehrsbezirken und Güterarten – Versand | 168 |

III. Außenhandelsverkehr

| | | |
|-----------|--|-----|
| Übersicht | 15 Einfuhr über Hamburg nach Waren | 201 |
| " | 16 Ausfuhr über Hamburg nach Waren | 216 |
| " | 17 Einfuhr über Hamburg nach Herstellungsländern | 231 |
| " | 18 Ausfuhr über Hamburg nach Verbrauchsländern | 233 |
| " | 19 Einfuhr über Hamburg in der Gliederung nach deutschen Verbrauchsländern .. | 236 |
| " | 20 Ausfuhr über Hamburg in der Gliederung nach deutschen Herstellungsländern . | 237 |

IV. Außenhandel hamburgischer Im- und Exporteure

| | | |
|-----------|--|-----|
| Übersicht | 21 Ein- und Ausfuhr nach Warengruppen und -untergruppen | 240 |
| " | 22 Ein- und Ausfuhr nach Herstellungs- und Verbrauchsländern | 243 |

V. Durchfuhr

| | | |
|-----------|---|-----|
| Übersicht | 23 Durchfuhr über Hamburg nach Bestimmungsländern (See-Eingang) | 248 |
| " | 24 Durchfuhr über Hamburg nach Herkunftsländern (See-Ausgang) | 250 |

VI. Binnenschifffahrt, Luftverkehr usw.

| | Seite |
|--|-------|
| Übersicht 25 Bestand der in Hamburg beheimateten Fluß- und Hafenfahrzeuge | 254 |
| „ 26 Binnenschiffsverkehr nach Heimatstaaten der Schiffe | 254 |
| „ 27 Binnenschiffsverkehr nach Verkehrsgebieten | 255 |
| „ 28 Güterverkehr auf Binnenwasserstraßen – Empfang | 256 |
| „ 29 Güterverkehr auf Binnenwasserstraßen – Versand | 258 |
| „ 30 Der Personenverkehr des Flughafens Hamburg-Fuhlsbüttel mit dem Ausland nach Herkunftsländern bzw. Zielländern im Jahre 1960 | 262 |
| „ 31 Güterverkehr des Flughafens Hamburg mit dem Ausland nach Güterarten | 264 |
| „ 32 Güterverkehr des Flughafens Hamburg mit dem Ausland nach Empfangs- und Versandländern | 265 |
| „ 33 Der Binnenhandel mit Berlin (West) | 268 |
| „ 34 Der Interzonenhandel (einschl. Sowjetsektor von Berlin) | 269 |
| „ 35 Verkehr und Umsätze des Fischereihafens | 270 |
| „ 36 Der Personenverkehr des Hamburger Hafens über See nach Herkunfts- und Zielgebieten | 271 |
| „ 37 Cuxhaven – Schiffsverkehr zur See nach Flaggen | 271 |
| „ 38 Cuxhaven – Schiffsverkehr zur See nach Herkunft und Bestimmung | 272 |

Gesetzliche Grundlagen der hamburgischen Handels- und Schifffahrtsstatistik

1. Gesetz über die Statistik für Bundeszwecke (Stat. Ges.) vom 3. September 1953 (BGBl. Teil I, Seite 1314),
2. Gesetz über die Statistik der Seeschifffahrt vom 26. Juli 1957 (BGBl. Teil II, Seite 739),
3. Verordnung zur Durchführung des Gesetzes über die Statistik des grenzüberschreitenden Warenverkehrs (Außenhandelsstatistik – AHStatDV) vom 27. Juli 1957 (BGBl. 1957, S. 357). Verkündet im Bundesanzeiger Nr. 145 (Beilage) am 1. August 1957,
4. Verordnung über die Meldestellen für die Seeverkehrsstatistik vom 24. April 1958,
5. Gesetz über die hamburgische Handels- und Schifffahrtsstatistik vom 17. Dezember 1928 sowie die Hafengeldordnungen für die Häfen Hamburg und Cuxhaven vom 14. März 1930 (Sammlung des bereinigten hamburgischen Landesrechts 29—a und —a—1 sowie 2013—a und —b),
6. Gesetz über die Statistik des Schiffs- und Güterverkehrs auf den Binnenwasserstraßen und die Fortschreibung des Schiffsbestandes der Binnenflotte vom 26. Juli 1957 (BGBl. Teil II, Seite 742),
7. Verordnung zur Durchführung einer Luftfahrtstatistik vom 12. März 1959 (Bundesanzeiger Nr. 52 vom 17. März 1959).

Abkürzungen:

| | |
|---------------------------|----------------------------|
| DM = Deutsche Mark | NRT = Nettoregistertonne |
| Mill. = Million | kg = Kilogramm |
| Mrd. = Milliarde | t = Tonne (1000 Kilogramm) |
| vH = vom Hundert | Trgf = Tragfähigkeit |
| PS = Pferdestärke | MD = Monatsdurchschnitt |
| BRT = Bruttoregistertonne | |

Zeichenerklärungen:

| | |
|---|--|
| . | = kein Nachweis vorhanden |
| 0 | = mehr als nichts, aber weniger als die Hälfte der in der Tabelle zur Darstellung gebrachten kleinsten Einheit |
| — | = nichts |
| r | = berichtigte Zahlen gegenüber früheren Veröffentlichungen |

Schiffsverkehr

Güterverkehr

SEEVERKEHR

Schiffsverkehr zur See

(Seite 2—44)

Zur Methode:

In den Übersichten wird der **seewärtige Schiffsverkehr** des Hamburger Hafens, insbesondere in der Gliederung nach Verkehrsverbindungen, dargestellt. Die Abgrenzung gegenüber dem Binnenverkehr erfolgt durch die Seegrenzen:

1. vor der Elbe (Verbindungsline von der Kugelbake bei Döse zur nordwestlichen Spitze des Hohen Ufers bei Dieksand),
2. vor der Eider (Längengrad der Katinger Kirche),
3. vor der Kieler Förde (Verbindungsline zwischen dem Leuchtturm Bülk und dem Marine-Ehrenmal Laboe),
4. vor der Trave (außerhalb der Mündung der Trave).

Nur diejenigen Fahrten, auf denen eine der Seegrenzen überschritten wurde, gelten als Seeverkehr.

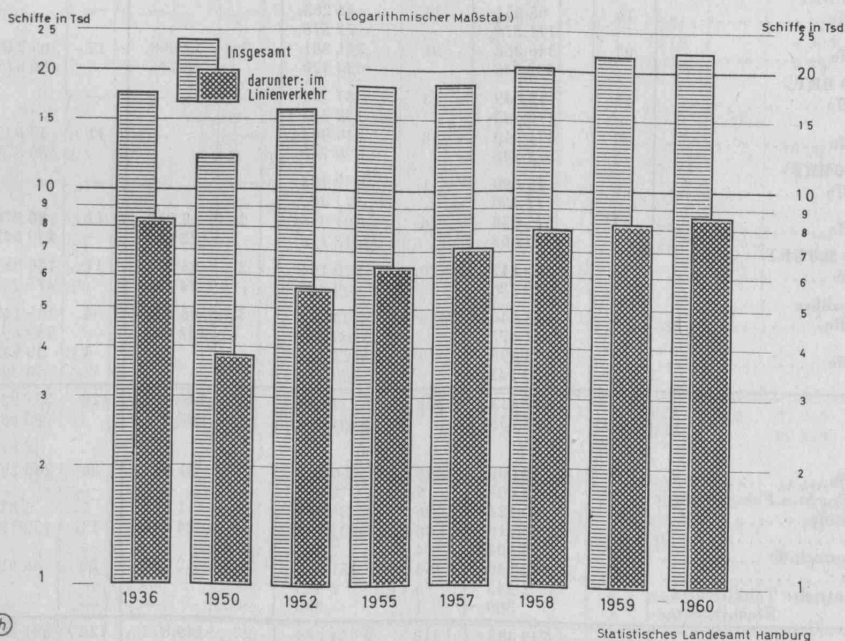
Die **Bearbeitung** wird an Hand der einzureichenden „Anmeldungen für Hafengeld und Statistik“ vorgenommen, deren Vollständigkeit und richtige Eintragungen durch Vergleich mit den „Täglichen Schiffsmeldelisten“ des Oberhafenamtes überprüft werden.

Die Erfassung beschränkt sich auf den **Schiffsverkehr zu Handelszwecken** (gewerblicher Seetransport).

Unter **Zwischenverkehr** wird das Anlaufen deutscher und ausländischer Häfen auf der Reise eines Schiffes vom Herkunftshafen nach Hamburg bzw. auf dem Wege von Hamburg zum endgültigen Bestimmungshafen verstanden. In den Tabellen mit dem Zusatz „ohne Zwischenverkehr“ werden also Ankünfte und Abgänge nur jeweils einmal für den Herkunfts- bzw. Bestimmungshafen ausgewiesen. In den Übersichten, die den Zwischenverkehr einschließen, sind darüber hinaus sämtliche Zwischenhäfen enthalten, die auf der Her- bzw. Ausreise berührt wurden.

Die Darstellungen über den Verkehr und die Verbindungen der **regelmäßigen Schifffahrtlinien** werden zusätzlich aus besonderen Angaben der Schiffsmakler und aus laufend geführten Linienplänen gewonnen. Unter **Linienfahrt** werden diejenigen Reisen eines Schiffes verstanden, die nach einem festgelegten Fahrplan auf einer vorher bestimmten Route erfolgen.

Abfahrten im Schiffsverkehr



Schiffsverkehr zur See

Übersicht 1

Bestand der im Hafen Hamburg beheimateten

| Schiffsgröße Verwendungsart | Insgesamt | | | | Bis unter 1 Jahr | | 1 bis unter 3 Jahre | 3 bis unter 5 Jahre | | An- zahl | |
|---|-------------|------------|-------------|------------------------|------------------|------------|---------------------|---------------------|-------------|-------------|------------|
| | 1959 | | 1960 | | 1 9 6 0 | | | | | | |
| | An- zahl | BRT dwt | An- zahl | BRT dwt | An- zahl | BRT dwt | An- zahl | BRT dwt | An- zahl | | BRT dwt |
| a) nach Größenklassen | | | | | | | | | | | |
| Bis unter 100 BRT | | | | | | | | | | | |
| davon: Motorschiffe | 44 | 3 535 | 41 | 3 341 | — | — | — | — | — | — | |
| Schiffe mit Hilfsantrieb (Motor) | 68 | 5 612 | 67 | 5 306 | — | — | — | — | — | — | |
| | | 4 699 | | 4 610 | | | | | | | |
| | | 7 613 | | 7 470 | | | | | | | |
| 100 bis unter 300 BRT | | | | | | | | | | | |
| davon: Dampfschiffe | 1 | 249 | — | — | — | — | — | — | — | — | |
| | | 300 | | | | | | | | | |
| Motorschiffe | 310 | 65 398 | 310 | 66 052 | 5 | 1 214 | 9 | 2 531 | 16 | 4 527 | |
| Schiffe mit Hilfsantrieb (Dampf) | 1 | 84 444 | 1 | 84 361 | — | 620 | — | 2 200 | — | 5 288 | |
| Schiffe mit Hilfsantrieb (Motor) | 79 | 274 | 79 | 274 | — | — | — | — | — | — | |
| | | 375 | | 375 | | | | | | | |
| Schiffe ohne Antrieb | 2 | 11 152 | 2 | 11 253 | — | — | — | — | — | — | |
| | | 16 646 | | 16 843 | | | | | | | |
| | | 448 | | 448 | | | | | | | |
| | | 900 | | 900 | | | | | | | |
| 300 bis unter 500 BRT | | | | | | | | | | | |
| davon: Dampfschiffe | 2 | 966 | 1 | 483 | — | — | — | — | — | — | |
| | | 690 | | | | | | | | | |
| Motorschiffe | 203 | 86 874 | 208 | 89 354 | 5 | 2 339 | 26 | 11 226 | 63 | 28 101 | |
| Schiffe mit Hilfsantrieb (Motor) | 1 | 131 267 | 1 | 135 391 | — | 4 235 | — | 18 474 | — | 45 731 | |
| Schiffe ohne Antrieb | 2 | 329 | 2 | 329 | — | — | — | — | — | — | |
| | | 400 | | 400 | | | | | | | |
| | | 685 | | 685 | | | | | | | |
| | | 1 140 | | 500 | | | | | | | |
| 500 bis unter 1000 BRT | | | | | | | | | | | |
| davon: Dampfschiffe | 7 | 6 097 | 3 | 2 957 | — | — | — | — | — | — | |
| | | 9 300 | | 4 570 | | | | | | | |
| Motorschiffe | 109 | 85 653 | 103 | 82 255 | 1 | 999 | 14 | 10 990 | 23 | 18 840 | |
| Schiffe ohne Antrieb | 2 | 118 720 | 2 | 115 712 | — | 1 915 | — | 12 402 | — | 27 475 | |
| | | 1 612 | | 1 612 | | | | | | | |
| | | 2 771 | | 2 771 | | | | | | | |
| 1000 bis unter 1500 BRT | | | | | | | | | | | |
| davon: Dampfschiffe | 15 | 20 796 | 10 | 13 805 | — | — | — | — | — | — | |
| | | 36 687 | | 24 612 | | | | | | | |
| Motorschiffe | 64 | 83 098 | 65 | 84 153 | 5 | 6 640 | 8 | 10 543 | 15 | 19 253 | |
| | | 122 142 | | 118 083 | | 6 486 | | 13 150 | | 29 587 | |
| 1500 bis unter 3000 BRT | | | | | | | | | | | |
| davon: Dampfschiffe..... | 44 | 96 254 | 32 | 67 437 | — | — | — | — | 1 | 1 911 | |
| | | 160 107 | | 116 903 | | | | | | 3 815 | |
| Motorschiffe | 118 | 274 657 | 118 | 274 601 | 1 | 1 598 | 14 | 32 177 | 15 | 32 093 | |
| | | 412 745 | | 413 272 | | 2 540 | | 42 414 | | 45 609 | |
| 3000 bis unter 5000 BRT | | | | | | | | | | | |
| davon: Dampfschiffe | 16 | 65 651 | 11 | 44 263 | — | — | — | — | 2 | 7 807 | |
| | | 111 270 | | 72 518 | | | | | | 11 305 | |
| Motorschiffe | 87 | 346 288 | 91 | 361 881 | 3 | 12 098 | 17 | 65 248 | 13 | 55 218 | |
| | | 522 348 | | 533 128 | | 13 716 | | 86 615 | | 82 613 | |
| 5000 bis unter 7500 BRT | | | | | | | | | | | |
| davon: Dampfschiffe | 17 | 114 549 | 13 | 87 753 | — | — | — | — | — | — | |
| | | 170 243 | | 132 143 | | | | | | | |
| Motorschiffe | 63 | 371 340 | 58 | 340 984 | — | — | 11 | 58 075 | 4 | 24 453 | |
| | | 572 345 | | 520 748 | | | | 86 378 | | 35 873 | |
| 7500 bis unter 10 000 BRT | | | | | | | | | | | |
| davon: Dampfschiffe | 2 | 16 690 | 1 | 9 185 | — | — | — | — | — | — | |
| | | 11 480 | | 11 480 | | | | | | | |
| Motorschiffe | 43 | 375 048 | 46 | 401 965 | 2 | 17 912 | 11 | 96 978 | 15 | 129 127 | |
| | | 485 063 | | 518 172 | | 22 622 | | 130 647 | | 167 860 | |
| 10 000 bis unter 12 500 BRT | | | | | | | | | | | |
| Motorschiffe | 25 | 265 147 | 26 | 279 164 | 2 | 23 223 | 11 | 120 067 | 9 | 92 544 | |
| | | 388 326 | | 409 485 | | 34 100 | | 175 454 | | 133 821 | |
| 12 500 BRT und darüber | | | | | | | | | | | |
| davon: Dampfschiffe | 15 | 318 446 | 18 | 402 302 | 3 | 83 854 | 4 | 105 143 | 1 | 222 269 | |
| | | 441 677 | | 563 268 | | 121 591 | | 159 651 | | 33 308 | |
| Motorschiffe | 9 | 123 498 | 9 | 123 498 | — | — | 3 | 38 943 | — | — | |
| | | 180 142 | | 180 142 | | | | 56 300 | | — | |
| | 1349 | 2 739 433 | 1318 | 2 754 644 ¹ | 27 | 149 877 | 128 | 551 921 | 177 | 436 143 | |
| | | 3 994 753 | | 3 988 553 | | 207 825 | | 783 685 | | 622 285 | |
| b) nach Art der Verwendung | | | | | | | | | | | |
| Frachtschiffe | 1151 | 2 038 008 | 1110 | 1 956 262 | 14 | 51 383 | 86 | 362 295 | 157 | 388 695 | |
| dar.: komb. Fracht- u. Fahrgastschiffe | 9 | 73 001 | 9 | 72 901 | — | — | — | — | — | — | |
| Fahrgastschiffe | 53 | 60 124 | 56 | 54 888 | 4 | 1 828 | 7 | 3 838 | 5 | 3 478 | |
| Tankschiffe | 92 | 533 216 | 88 | 587 158 | 4 | 84 346 | 13 | 139 172 | 9 | 27 642 | |
| Viehtransportschiffe | 4 | 2 504 | 4 | 2 504 | — | — | — | — | 1 | 300 | |
| Kühlschiffe | 43 | 102 836 | 54 | 151 087 | 5 | 12 320 | 22 | 46 616 | 5 | 16 028 | |
| Schiffe ohne eig. Antrieb: Tankleichter | 5 | 2 445 | 5 | 2 445 | — | — | — | — | — | — | |
| Frachtleichter | 1 | 300 | 1 | 300 | — | — | — | — | — | — | |
| | 1349 | 2 739 433 | 1318 | 2 754 644 | 27 | 149 877 | 128 | 551 921 | 177 | 436 143 | |
| Außerdem: Fischereifahrzeuge | 127 | 26 195 | 123 | 25 103 | — | — | 2 | 204 | 3 | 2 112 | |
| Spezialfahrzeuge ² | 177 | 29 570 | 195 | 32 051 | 4 | 453 | 19 | 3 932 | 20 | 1 974 | |

¹ Der Anteil Hamburgs am Gesamtbestand des Bundes beträgt 57,8 v.H. ² Bergungs- und Hebeschiffe, Saugbagger, Schlepper, Schwimmkräne usw.

usw. Quelle des Urmaterials: Der Bundesminister für Verkehr, Abt. Seeverkehr.

Schiffsverkehr zur See

Übersicht 2

Schiffsverkehr zur See nach Herkunft

| Verkehrsgebiete | Angekommen | | | | | | | |
|---|---------------|------------------|---|------------------|---------------|------------------|---|------------------|
| | 1959 | | | | 1960 | | | |
| | Insgesamt | | darunter im Linienverkehr ² | | Insgesamt | | darunter im Linienverkehr ² | |
| | Schiffe | NRT | Schiffe | NRT | Schiffe | NRT | Schiffe | NRT |
| Bundesrepublik Deutschland | | | | | | | | |
| Lübeck | 45 | 38 989 | — | — | 53 | 40 430 | — | — |
| Schleswig-Holstein: Ostseegebiet | 479 | 59 914 | — | — | 437 | 44 812 | — | — |
| Schleswig-Holstein: Nordseegebiet | 458 | 200 115 | 281 | 186 840 | 486 | 182 233 | 247 | 143 622 |
| Bremische Häfen | 1 508 | 2 323 726 | 307 | 115 327 | 1 538 | 2 592 714 | 329 | 119 953 |
| Unterwesergebiet | 199 | 73 919 | 6 | 2 441 | 171 | 79 793 | 5 | 1 766 |
| Emden | 194 | 107 998 | — | — | 301 | 156 251 | — | — |
| Ems-, Jade-Huntegebiet und die Ostfriesischen Inseln (ohne Emden) | 193 | 30 446 | 3 | 243 | 130 | 34 451 | 1 | 87 |
| Nordwestdeutsches Wasserstraßengebiet | 622 | 49 175 | 22 | 1 960 | 423 | 34 660 | 12 | 1 255 |
| Rheingebiet | 541 | 56 518 | 208 | 19 841 | 656 | 82 354 | 230 | 23 143 |
| Zusammen | 4 239 | 2 940 800 | 827 | 326 652 | 4 195 | 3 247 698 | 824 | 289 826 |
| Sowjetische Besatzungszone | 44 | 74 897 | — | — | 40 | 69 478 | — | — |
| Ostgebiete des Deutschen Reiches (Stand v.31.12.1937) | | | | | | | | |
| z. Z. unter polnischer Verwaltung | 155 | 166 950 | 15 | 6 000 | 266 | 175 152 | 23 | 8 153 |
| z. Z. unter sowjetischer Verwaltung | 7 | 6 817 | — | — | — | — | — | — |
| Danzig | 52 | 36 645 | 2 | 1 112 | 12 | 21 948 | — | — |
| Memel | 11 | 12 539 | — | — | 22 | 18 302 | 1 | 245 |
| Zusammen | 225 | 222 951 | 17 | 7 112 | 300 | 215 402 | 24 | 8 398 |
| Inland | 4 106 | 2 961 752 | 768 | 320 530 | 4 535 | 3 532 578 | 848 | 298 224 |
| Europäisches Ausland | | | | | | | | |
| Polen | 136 | 158 112 | 93 | 41 431 | 192 | 294 340 | 110 | 39 189 |
| Litauen, Lettland, Estland | 59 | 65 960 | 4 | 1 508 | 33 | 43 366 | 4 | 1 466 |
| Sowjetunion an der Ostsee | 39 | 29 944 | 5 | 2 206 | 34 | 27 548 | 16 | 7 552 |
| Sowjetunion am Eismeer u. am Weißen Meer .. | 10 | 10 748 | — | — | 9 | 17 324 | — | — |
| Finnland | 267 | 192 023 | 168 | 96 111 | 312 | 215 093 | 214 | 118 743 |
| Schweden | 1 068 | 413 098 | 430 | 114 439 | 1 028 | 422 950 | 406 | 104 971 |
| Dänemark an der Ostsee und am Kattegatt | 3 540 | 932 819 | 827 | 123 778 | 3 819 | 1 007 538 | 857 | 137 968 |
| Dänemark an der Nordsee | 393 | 66 244 | 3 | 344 | 402 | 63 871 | 1 | 64 |
| Färöer und Grönland | — | — | — | — | 1 | 200 | — | — |
| Inland | 56 | 61 594 | 34 | 50 482 | 43 | 61 026 | 35 | 56 228 |
| Norwegen am Skagerrak | 188 | 258 981 | 107 | 41 125 | 215 | 265 589 | 103 | 37 309 |
| Norwegen an der Nordsee | 240 | 156 878 | 61 | 36 309 | 263 | 163 241 | 68 | 39 250 |
| Frankreich am Kanal | 225 | 440 443 | 2 | 4 831 | 195 | 437 861 | 8 | 6 901 |
| Frankreich am Atlantischen Ozean | 89 | 55 464 | 55 | 18 637 | 98 | 66 656 | 55 | 20 910 |
| Übriges Frankreich | 21 | 4 070 | 21 | 4 070 | 28 | 5 380 | 28 | 5 380 |
| Rotterdam | 869 | 1 276 791 | 154 | 27 723 | 767 | 1 218 506 | 130 | 21 659 |
| Niederlande: Nieuwe Waterweg | 5 | 1 583 | — | — | 8 | 10 569 | — | — |
| Niederlande: Nordzee-Kanal | 271 | 248 170 | 48 | 6 065 | 238 | 217 217 | 49 | 7 122 |
| Übrige Niederlande | 161 | 26 010 | 51 | 4 062 | 182 | 49 919 | 50 | 3 750 |
| Antwerpen | 541 | 1 349 877 | 117 | 27 714 | 552 | 1 353 321 | 129 | 33 569 |
| Übriges Belgien | 64 | 24 382 | — | — | 100 | 44 511 | 2 | 2 669 |
| Großbritannien an der Nordsee und am Kanal .. | 1 001 | 833 117 | 523 | 241 862 | 1 069 | 1 016 170 | 524 | 233 893 |
| Großbritannien Westküste und Nordirland | 223 | 225 875 | 117 | 55 438 | 220 | 227 341 | 134 | 69 912 |
| Irland | 80 | 38 812 | 57 | 29 662 | 60 | 28 014 | 46 | 25 290 |
| Nordspanien am Atlantischen Ozean | 63 | 41 128 | 48 | 23 490 | 55 | 39 755 | 32 | 13 096 |
| Portugal | 149 | 122 049 | 141 | 103 633 | 147 | 117 688 | 134 | 104 307 |
| Spanien am Golf von Cadix | 7 | 6 045 | 6 | 5 389 | 23 | 22 164 | 17 | 11 879 |
| Spanien am Mittelmeer | 231 | 142 320 | 118 | 68 352 | 233 | 150 826 | 131 | 81 519 |
| Gibraltar und Malta | 7 | 4 897 | 6 | 4 053 | 2 | 2 975 | 1 | 1 025 |
| Frankreich am Mittelmeer | 1 | 902 | 1 | 902 | 3 | 925 | — | — |
| Norditalien am Ligurischen Meer | 27 | 26 620 | 26 | 22 838 | 34 | 31 257 | 32 | 27 377 |
| Norditalien an der Adria | 12 | 16 974 | 11 | 14 847 | 11 | 23 876 | 10 | 17 580 |
| Mittelitalien | 13 | 32 012 | 7 | 4 590 | 5 | 9 066 | 4 | 2 871 |
| Sardinien | 1 | 1 259 | 1 | 1 259 | — | — | — | — |
| Sizilien | 22 | 26 308 | 13 | 10 885 | 11 | 16 142 | 10 | 8 712 |
| Süditalien | 22 | 18 415 | 19 | 12 715 | 33 | 31 488 | 31 | 22 063 |
| Jugoslawien | 34 | 30 448 | 34 | 30 448 | 41 | 53 180 | 35 | 28 941 |
| Albanien | 7 | 26 952 | — | — | 2 | 1 772 | — | — |
| Griechenland | 117 | 131 528 | 101 | 104 895 | 65 | 79 178 | 57 | 63 875 |
| Türkei | 160 | 227 114 | 140 | 193 838 | 149 | 229 860 | 143 | 217 348 |
| Bulgarien | 14 | 18 646 | 6 | 8 169 | 32 | 38 536 | 13 | 17 467 |
| Rumänien | 19 | 47 632 | 10 | 11 672 | 42 | 119 502 | 28 | 32 270 |
| Sowjetunion am Schwarzen u. am Kasp. Meer ... | 33 | 156 784 | 5 | 7 264 | 49 | 224 677 | 10 | 17 099 |
| Europäisches Ausland zusammen | 10 485 | 7 949 028 | 3 570 | 1 557 036 | 10 805 | 8 450 418 | 3 657 | 1 641 230 |

¹ Vergl. Methodische Vorbemerkungen. ² Abweichungen in den Zwischensummen gegenüber Tab. 6 wegen unterschiedlicher Abgrenzung der Fahrtgebiete

Hafen und Bestimmung (ohne Zwischenverkehr¹⁾)

Übersicht 2

| Abgegangen | | | | | | | | Verkehrsgebiete |
|------------|-----------|---|-----------|-----------|------------|---|-----------|---|
| 1959 | | | | 1960 | | | | |
| Insgesamt | | darunter im Linienverkehr ² | | Insgesamt | | darunter im Linienverkehr ² | | |
| Schiffe | NRT | Schiffe | NRT | Schiffe | NRT | Schiffe | NRT | |
| 57 | 45 564 | — | — | 87 | 40 381 | — | — | Bundesrepublik Deutschland |
| 678 | 57 887 | — | — | 687 | 62 564 | — | — | Lübeck |
| 479 | 201 380 | 279 | 186 658 | 475 | 179 380 | 248 | 143 680 | Schleswig-Holstein: Ostseegebiet |
| 1 238 | 1 924 574 | 308 | 112 049 | 1 314 | 1 823 949 | 329 | 116 376 | Schleswig-Holstein: Nordseegebiet |
| 201 | 187 412 | 1 | 70 | 180 | 201 481 | — | — | Bremische Häfen |
| 43 | 45 302 | — | — | 148 | 95 125 | — | — | Unterwesergebiet |
| 282 | 34 272 | 10 | 958 | 206 | 42 029 | 1 | 94 | Emden |
| 411 | 33 593 | 39 | 5 603 | 269 | 24 093 | 32 | 2 921 | Ems-, Jade-Huntegebiet und die Ostfriesischen Inseln (ohne Emden) |
| 390 | 44 024 | 114 | 10 314 | 409 | 91 918 | 128 | 13 662 | Nordwestdeutsches Wasserstraßengebiet |
| 3 779 | 2 574 008 | 751 | 313 418 | 3 775 | 2 560 920 | 738 | 276 733 | Rheingebiet |
| 102 | 164 793 | — | — | 81 | 124 004 | — | — | Zusammen |
| 155 | 166 950 | 15 | 6 000 | 128 | 140 864 | 29 | 11 292 | Sowjetische Besatzungszone |
| 7 | 6 817 | — | — | 4 | 7 331 | — | — | Ostgebiete des Deutschen Reiches (Stand v. 31.12.1937) |
| 52 | 36 645 | 2 | 1 112 | 47 | 55 926 | 1 | 168 | z. Z. unter polnischer Verwaltung |
| 11 | 12 539 | — | — | 23 | 19 082 | 1 | 134 | z. Z. unter sowjetischer Verwaltung |
| 225 | 222 951 | 17 | 7 112 | 202 | 223 203 | 31 | 11 594 | Danzig |
| 4 106 | 2 961 752 | 768 | 320 530 | 4 058 | 2 908 127 | 769 | 288 327 | Memel |
| 214 | 358 603 | 100 | 60 653 | 234 | 402 198 | 109 | 52 070 | Zusammen |
| 50 | 72 502 | 1 | 458 | 62 | 100 365 | 8 | 3 621 | Inland |
| 13 | 9 339 | 3 | 1 374 | 43 | 46 669 | 23 | 10 602 | Europäisches Ausland |
| 26 | 28 876 | — | — | 18 | 31 562 | — | — | Polen |
| 365 | 289 832 | 214 | 124 249 | 459 | 346 258 | 280 | 173 191 | Litauen, Lettland, Estland |
| 2 115 | 1 044 481 | 440 | 115 739 | 1 939 | 1 062 422 | 386 | 95 418 | Sowjetunion an der Ostsee |
| 4 781 | 1 247 850 | 697 | 102 329 | 4 898 | 1 317 433 | 709 | 108 241 | Sowjetunion am Eismeer u. a. Weißen Meer |
| 585 | 96 393 | 19 | 2 211 | 584 | 86 950 | 2 | 172 | Finnland |
| 1 | 122 | — | — | 1 | 200 | — | — | Schweden |
| 51 | 65 611 | 35 | 49 032 | 38 | 50 742 | 29 | 43 265 | Dänemark an der Ostsee und am Kattegatt |
| 221 | 223 620 | 117 | 46 242 | 264 | 342 954 | 122 | 49 167 | Dänemark an der Nordsee |
| 176 | 162 703 | 45 | 28 738 | 155 | 182 398 | 38 | 24 993 | Färöer und Grönland |
| 91 | 262 888 | 4 | 764 | 126 | 390 314 | 3 | 577 | Island |
| 86 | 64 497 | 52 | 17 639 | 80 | 51 745 | 54 | 20 765 | Norwegen am Skagerrak |
| 20 | 3 820 | 20 | 3 820 | 35 | 7 632 | 34 | 7 450 | Norwegen an der Nordsee |
| 976 | 1 351 025 | 145 | 26 135 | 850 | 1 454 805 | 119 | 19 984 | Frankreich am Kanal |
| 9 | 1 590 | — | — | 11 | 10 942 | — | — | Frankreich am Atlantischen Ozean |
| 243 | 319 680 | 50 | 3 744 | 299 | 404 592 | 48 | 6 050 | Übriges Frankreich |
| 101 | 22 637 | 46 | 5 938 | 104 | 49 064 | 51 | 3 866 | Rotterdam |
| 397 | 811 327 | 117 | 17 184 | 408 | 782 689 | 132 | 22 384 | Niederlande: Nieuwe Waterweg |
| 24 | 10 084 | 1 | 142 | 36 | 12 005 | 2 | 386 | Niederlande: Nordzee-Kanal |
| 1 114 | 1 514 476 | 536 | 250 544 | 1 332 | 1 705 324 | 537 | 236 747 | Übrige Niederlande |
| 213 | 302 662 | 108 | 51 983 | 277 | 379 240 | 136 | 65 285 | Antwerpen |
| 82 | 39 599 | 62 | 31 898 | 83 | 36 418 | 48 | 26 377 | Übriges Belgien |
| 62 | 44 704 | 48 | 24 468 | 56 | 65 077 | 34 | 14 894 | Großbritannien an der Nordsee und am Kanal |
| 161 | 134 236 | 145 | 107 987 | 153 | 122 109 | 148 | 110 902 | Großbritannien Westküste u. Nordirland |
| 22 | 50 390 | 11 | 8 487 | 17 | 38 385 | 12 | 8 428 | Irland |
| 106 | 83 540 | 61 | 38 980 | 93 | 69 245 | 66 | 45 211 | Nordspanien am Atlantischen Ozean |
| 6 | 42 366 | 1 | 268 | 4 | 17 490 | 2 | 548 | Portugal |
| 14 | 20 552 | 10 | 8 987 | 2 | 15 908 | — | — | Spanien am Golf von Cadix |
| 46 | 55 726 | 27 | 21 961 | 78 | 113 814 | 50 | 48 023 | Spanien am Mittelmeer |
| 31 | 34 360 | 9 | 14 395 | 39 | 47 797 | 9 | 13 058 | Gibraltar und Malta |
| 11 | 15 521 | 4 | 2 481 | 14 | 18 342 | — | — | Frankreich am Mittelmeer |
| 39 | 50 696 | 30 | 26 556 | 32 | 135 744 | 15 | 16 077 | Norditalien am Ligurischen Meer |
| 13 | 21 860 | 11 | 8 841 | 24 | 53 359 | 14 | 11 918 | Norditalien an der Adria |
| 21 | 21 711 | 20 | 20 946 | 20 | 23 567 | 19 | 22 796 | Mittelitalien |
| 2 | 7 856 | — | — | — | — | — | — | Sardinien |
| 65 | 72 269 | 62 | 62 093 | 36 | 54 481 | 30 | 26 360 | Sizilien |
| 161 | 229 034 | 152 | 208 268 | 160 | 251 927 | 154 | 229 783 | Südtalien |
| 5 | 5 687 | 1 | 866 | 18 | 33 445 | 7 | 8 980 | Jugoslawien |
| 15 | 53 021 | 6 | 6 697 | 20 | 41 237 | 17 | 20 444 | Albanien |
| 11 | 56 113 | — | — | 11 | 55 480 | — | — | Griechenland |
| 12 745 | 9 303 859 | 3 410 | 1 503 097 | 13 114 | 10 412 827 | 3 448 | 1 548 532 | Türkei |
| | | | | | | | | Bulgarien |
| | | | | | | | | Rumänien |
| | | | | | | | | Sowjetunion am Schwarzen u. am Kasp. Meer |
| | | | | | | | | Europäisches Ausland zusammen |

Güterverkehr Außenhandelsverkehr Außenhandel Hbg. Im- und Exporteure Durchfuhr Binnenschifffahrt, Luftverkehr usw.

Schiffsverkehr zur See

Übersicht 2

Schiffsverkehr zur See nach Herkunft

| Verkehrsgebiete | Angekommen | | | | | | | |
|--|---------------|-------------------|---|-------------------|---------------|-------------------|---|-------------------|
| | 1959 | | | | 1960 | | | |
| | Insgesamt | | darunter im Linienverkehr ² | | Insgesamt | | darunter im Linienverkehr ² | |
| | Schiffe | NRT | Schiffe | NRT | Schiffe | NRT | Schiffe | NRT |
| Afrika | | | | | | | | |
| Vereinigte Arabische Republik: Ägypten am Mittelmeer | 37 | 56 115 | 32 | 38 722 | 28 | 55 996 | 22 | 38 158 |
| Nordafrika am Mittelmeer (ohne Ägypten) ... | 80 | 72 295 | 65 | 59 021 | 71 | 51 489 | 45 | 34 302 |
| Afrika am Atl. Ozean von Marokko bis Nigeria . | 453 | 793 518 | 366 | 651 731 | 469 | 845 579 | 373 | 705 187 |
| Afrika a. Atl. Ozean v. Kamerun b. Südwestafr. | 261 | 682 649 | 236 | 629 398 | 282 | 734 627 | 254 | 660 702 |
| Südafrikanische Union | 54 | 233 887 | 38 | 176 440 | 50 | 272 301 | 45 | 245 009 |
| Ostafrika (ohne Afrika am Roten Meer) | 101 | 401 657 | 96 | 378 343 | 128 | 530 989 | 127 | 525 349 |
| Afrika am Roten Meer | 20 | 33 254 | 13 | 18 558 | 23 | 46 951 | 17 | 24 441 |
| Zusammen | 1 006 | 2 273 375 | 846 | 1 952 213 | 1 051 | 2 537 932 | 883 | 2 233 148 |
| Asien | | | | | | | | |
| Syrien, Libanon, Cypern und Israel | 382 | 1 523 758 | 192 | 269 079 | 354 | 1 328 642 | 213 | 275 582 |
| Arabien und Irak | 105 | 827 251 | 18 | 69 802 | 118 | 1 159 887 | 3 | 11 049 |
| Iran | 78 | 488 420 | 41 | 163 991 | 61 | 307 349 | 48 | 188 064 |
| Vorderindien und Ceylon | 250 | 993 923 | 212 | 834 183 | 234 | 962 554 | 227 | 934 554 |
| Hinterindien | 83 | 373 873 | 83 | 373 873 | 140 | 609 961 | 136 | 597 899 |
| Republik Indonesien und Philippinen | 106 | 513 014 | 106 | 513 014 | 140 | 667 667 | 99 | 473 418 |
| China (Volksrepublik) | 168 | 690 838 | 78 | 376 733 | 158 | 639 972 | 67 | 296 171 |
| China (Taiwan) | 7 | 35 924 | 7 | 35 924 | 9 | 46 363 | 9 | 46 363 |
| Süd-Korea | 2 | 8 337 | 2 | 8 337 | 1 | 4 673 | 1 | 4 673 |
| Japan | 219 | 1 024 430 | 216 | 1 012 771 | 244 | 1 137 946 | 242 | 1 125 931 |
| Sowjetunion in Fernost | 1 | 3 246 | — | — | — | — | — | — |
| Zusammen | 1 401 | 6 483 014 | 955 | 3 657 707 | 1 459 | 6 865 014 | 1 045 | 3 953 704 |
| Amerika | | | | | | | | |
| Nordamerika (ohne Grönland) | | | | | | | | |
| Kanada am Atl. Ozean u. an den Großen Seen | 133 | 427 149 | 111 | 321 390 | 136 | 400 202 | 119 | 324 223 |
| Kanada am Pazifischen Ozean | 88 | 391 487 | 78 | 337 548 | 109 | 492 888 | 95 | 424 623 |
| USA am Atl. Ozean u. an den Großen Seen ... | 655 | 2 630 778 | 413 | 1 301 578 | 674 | 2 748 036 | 434 | 1 330 690 |
| USA am Golf von Mexiko | 317 | 1 253 561 | 196 | 674 363 | 341 | 1 359 351 | 201 | 684 413 |
| USA am Pazifischen Ozean | 89 | 396 269 | 68 | 290 858 | 97 | 463 336 | 73 | 334 933 |
| Mittelamerika | | | | | | | | |
| Mexiko am Golf von Mexiko | 37 | 79 661 | 34 | 73 514 | 57 | 144 765 | 57 | 144 765 |
| Mittelamerika am Karibischen Meer | 62 | 109 411 | 60 | 107 231 | 73 | 146 051 | 73 | 146 051 |
| Antillen | 94 | 258 183 | 75 | 170 386 | 115 | 332 062 | 87 | 185 844 |
| Mexiko am Pazifischen Ozean | 7 | 26 446 | 4 | 7 863 | 9 | 21 524 | 9 | 21 524 |
| Mittelamerika am Pazifischen Ozean | 51 | 102 032 | 51 | 102 032 | 62 | 123 834 | 60 | 116 813 |
| Südamerika | | | | | | | | |
| Nördliches Südamerika am Atlantischen Ozean | 211 | 831 992 | 115 | 258 923 | 258 | 1 117 136 | 151 | 317 500 |
| Brasilien | 89 | 245 776 | 71 | 198 869 | 110 | 288 425 | 94 | 254 160 |
| Argentinien, Uruguay und Paraguay | 376 | 1 447 847 | 268 | 1 049 603 | 321 | 1 294 670 | 273 | 1 128 444 |
| Chile | 130 | 463 527 | 126 | 453 033 | 141 | 527 263 | 139 | 519 950 |
| Nördliches Südamerika am Pazifischen Ozean . | 172 | 324 455 | 46 | 122 222 | 150 | 312 655 | 31 | 88 870 |
| Zusammen | 2 511 | 8 988 574 | 1 716 | 5 469 413 | 2 653 | 9 772 198 | 1 896 | 6 022 823 |
| Australien und Ozeanien | 184 | 840 994 | 114 | 536 806 | 212 | 993 808 | 175 | 823 350 |
| Eismeergebiete und nicht ermittelte Länder | 2 | 16 770 | — | — | 2 | 16 924 | — | — |
| Außereuropa | 5 104 | 18 602 727 | 3 631 | 11 616 139 | 5 377 | 20 185 876 | 3 999 | 13 033 000 |
| Inland | 4 573 | 3 233 485 | 843 | 333 113 | 4 535 | 3 532 578 | 848 | 298 200 |
| Europäisches Ausland | 10 485 | 7 949 028 | 3 570 | 1 557 036 | 10 805 | 8 450 418 | 3 657 | 1 641 200 |
| Außereuropa | 5 104 | 18 602 727 | 3 631 | 11 616 139 | 5 377 | 20 185 876 | 3 999 | 13 033 000 |
| Gesamtverkehr | 20 162 | 29 785 240 | 8 044 | 13 506 288 | 20 717 | 32 168 872 | 8 504 | 14 972 000 |

¹ u. ² Anmerkungen siehe S. 4.

und Bestimmung (ohne Zwischenverkehr)¹

Übersicht 2

| Abgegangen | | | | | | | | Verkehrsgebiete | | |
|------------|--------|---|-------|------------|--------|---|-------|-----------------|--|--|
| 1959 | | | | 1960 | | | | | | |
| Insgesamt | | darunter im Linienverkehr ² | | Insgesamt | | darunter im Linienverkehr ² | | | | |
| Schiffe | NRT | Schiffe | NRT | Schiffe | NRT | Schiffe | NRT | | | |
| 58 | 20 | 50 022 | 8 | 10 237 | 22 | 68 466 | 17 | 42 551 | Afrika Vereinigte Arabische Republik: Ägypten an Mittelmeer Nordafrika am Mittelmeer (ohne Ägypten) Afrika am Atl. Ozean von Marokko bis Nigeria Afrika a. Atl. Ozean v. Kamerun b. Südwestafrika Südafrikanische Union Ostafrika (ohne Afrika am Roten Meer) Afrika am Roten Meer | |
| 102 | 69 | 84 020 | 53 | 50 232 | 79 | 92 354 | 66 | 52 391 | | |
| 87 | 367 | 659 345 | 297 | 531 099 | 436 | 815 729 | 330 | 602 770 | | |
| 102 | 265 | 544 695 | 257 | 513 087 | 255 | 553 243 | 243 | 517 551 | | |
| 109 | 18 | 83 174 | 18 | 83 174 | 22 | 113 715 | 19 | 96 998 | | |
| 149 | 225 | 957 868 | 225 | 957 868 | 241 | 1 042 215 | 239 | 1 031 232 | | |
| 141 | 32 | 63 436 | 31 | 60 220 | 57 | 108 593 | 55 | 106 772 | | |
| 148 | 996 | 2 442 560 | 889 | 2 205 917 | 1 112 | 2 794 315 | 969 | 2 450 265 | | |
| 582 | 332 | 1 093 985 | 233 | 297 815 | 321 | 815 702 | 262 | 343 818 | | Zusammen Asien Syrien, Libanon, Cypern und Israel Arabien und Irak Iran Vorderindien und Ceylon Hinterindien Republik Indonesien und Philippinen China (Volksrepublik) China (Taiwan) Süd-Korea Japan Sowjetunion in Fernost |
| 149 | 183 | 1 202 233 | 67 | 245 184 | 182 | 1 431 826 | 34 | 128 804 | | |
| 1064 | 118 | 610 939 | 89 | 360 987 | 157 | 815 153 | 129 | 538 074 | | |
| 554 | 267 | 1 049 635 | 235 | 967 975 | 241 | 983 338 | 237 | 970 534 | | |
| 899 | 71 | 332 386 | 71 | 332 386 | 111 | 468 699 | 110 | 463 540 | | |
| 418 | 44 | 215 175 | 44 | 215 175 | 50 | 228 440 | 47 | 218 044 | | |
| 171 | 94 | 366 784 | 54 | 232 388 | 74 | 297 123 | 52 | 225 856 | | |
| 363 | 8 | 46 538 | 8 | 46 538 | 16 | 81 563 | 16 | 81 563 | | |
| 673 | 16 | 73 840 | 15 | 69 110 | 12 | 57 570 | 12 | 57 570 | | |
| 931 | 205 | 955 199 | 203 | 947 159 | 235 | 1 085 307 | 234 | 1 079 841 | | |
| 704 | 1 338 | 5 946 714 | 1 019 | 3 714 717 | 1 399 | 6 264 721 | 1 133 | 4 107 644 | Zusammen | |
| 223 | 169 | 517 788 | 142 | 396 167 | 149 | 480 654 | 111 | 288 918 | Amerika Nordamerika (ohne Grönland) Kanada am Atl. Ozean u. an den Großen Seen Kanada am Pazifischen Ozean USA am Atl. Ozean u. an den Großen Seen USA am Golf von Mexiko USA am Pazifischen Ozean Mittelamerika Mexiko am Golf von Mexiko Mittelamerika am Karibischen Meer Antillen Mexiko am Pazifischen Ozean Mittelamerika am Pazifischen Ozean Südamerika Nördliches Südamerika am Atlantischen Ozean Brasilien Argentinien, Uruguay und Paraguay Chile Nördliches Südamerika am Pazifischen Ozean | |
| 623 | 64 | 299 945 | 59 | 277 858 | 118 | 527 762 | 112 | 500 532 | | |
| 690 | 650 | 2 519 455 | 432 | 1 379 520 | 674 | 2 776 492 | 475 | 1 537 132 | | |
| 413 | 228 | 935 984 | 141 | 526 728 | 240 | 963 726 | 166 | 588 317 | | |
| 933 | 72 | 292 369 | 56 | 221 409 | 44 | 199 225 | 26 | 115 302 | | |
| 765 | 49 | 111 059 | 47 | 103 583 | 87 | 231 138 | 85 | 217 466 | | |
| 051 | 86 | 157 638 | 82 | 151 196 | 72 | 141 024 | 68 | 135 505 | | |
| 844 | 222 | 602 297 | 168 | 364 383 | 235 | 725 347 | 170 | 389 611 | | |
| 524 | 1 | 1 243 | 1 | 1 243 | 8 | 15 406 | 8 | 15 406 | | |
| 815 | 62 | 109 277 | 57 | 97 518 | 75 | 137 716 | 72 | 130 896 | | |
| 505 | 290 | 829 179 | 228 | 537 298 | 306 | 863 305 | 274 | 620 704 | Zusammen Australien und Ozeanien Eismeergebiete und nicht ermittelte Länder Außereuropa Inland Europäisches Ausland Außereuropa Gesamtverkehr | |
| 16 | 100 | 286 987 | 95 | 267 262 | 109 | 336 946 | 105 | 330 184 | | |
| 44 | 278 | 1 088 432 | 259 | 1 012 238 | 256 | 1 029 762 | 243 | 986 254 | | |
| 95 | 135 | 471 075 | 133 | 463 844 | 138 | 518 911 | 134 | 500 228 | | |
| 87 | 130 | 222 340 | 30 | 68 349 | 128 | 240 307 | 27 | 80 530 | | |
| 82 | 2 536 | 8 445 068 | 1 930 | 5 868 596 | 2 639 | 9 187 721 | 2 076 | 6 436 985 | | |
| 35 | 181 | 872 373 | 174 | 837 161 | 191 | 902 770 | 187 | 880 548 | | |
| | — | — | — | — | 1 | 8 071 | — | — | | |
| 13 | 5 051 | 17 706 715 | 4 012 | 12 626 391 | 5 342 | 19 157 598 | 4 365 | 13 875 442 | | |
| 108 | 4 106 | 2 961 752 | 768 | 320 530 | 4 058 | 2 908 127 | 769 | 288 327 | | |
| 11 | 12 745 | 9 303 859 | 3 410 | 1 503 097 | 13 114 | 10 412 827 | 3 448 | 1 548 532 | | |
| 33 | 5 051 | 17 706 715 | 4 012 | 12 626 391 | 5 342 | 19 157 598 | 4 365 | 13 875 442 | | |
| 72 | 21 902 | 29 972 326 | 8 190 | 14 450 018 | 22 514 | 32 478 552 | 8 582 | 15 712 301 | | |

Güterverkehr

Außenhandelsverkehr

Außenhandel Hbg. Im- und Exporteure

Durchfuhr

Binnenschifffahrt, Luftverkehr usw.

Schiffsverkehr zur See

Übersicht 3

Schiffsverkehr zur See nach FL

| Flaggen Heimatstaat der Schiffe | Angekommen | | | | | | | |
|------------------------------------|------------|------------|------|---------------------------------|---------|------------|------|---------------------------------|
| | 1959 | | | | 1960 | | | |
| | Schiffe | NRT | vH | Gelöschte Gütermenge in t | Schiffe | NRT | vH | Gelöschte Gütermenge in t |
| Deutschland insgesamt | 12 247 | 8 813 337 | 29,6 | 7 732 682 | 12 491 | 9 190 437 | 28,6 | 7 850 238 |
| darunter im Auslandsverkehr | 8 178 | 7 005 904 | 26,4 | 6 926 676 | 8 472 | 7 237 902 | 25,3 | 7 049 071 |
| Ägypten | 16 | 36 718 | 0,1 | 1 402 | 20 | 61 571 | 0,2 | 6 715 |
| Argentinien | 46 | 213 652 | 0,7 | 77 452 | 55 | 288 376 | 0,9 | 85 856 |
| Belgien | 137 | 528 440 | 1,8 | 226 471 | 143 | 491 627 | 1,5 | 268 250 |
| Brasilien | 23 | 69 040 | 0,2 | 8 746 | 38 | 99 980 | 0,3 | 9 456 |
| Bulgarien | 7 | 11 971 | 0,0 | 3 257 | 9 | 10 640 | 0,0 | 3 934 |
| Chile | 6 | 26 028 | 0,1 | 6 009 | 10 | 46 911 | 0,1 | 5 494 |
| Costa Rica | 3 | 9 181 | 0,0 | 900 | — | — | — | — |
| Dänemark | 999 | 1 142 680 | 3,8 | 513 118 | 983 | 1 334 841 | 4,1 | 720 249 |
| Ecuador | — | — | — | — | 1 | 2 108 | 0,0 | 2 034 |
| Finnland | 171 | 266 279 | 0,9 | 216 839 | 212 | 305 503 | 1,0 | 247 856 |
| Frankreich | 420 | 1 552 775 | 5,2 | 312 531 | 435 | 1 626 721 | 5,1 | 539 644 |
| Ghana | 2 | 4 157 | 0,0 | 1 859 | 12 | 43 584 | 0,1 | 24 888 |
| Griechenland | 96 | 328 042 | 1,1 | 291 945 | 116 | 400 599 | 1,2 | 479 258 |
| Großbritannien | 1 270 | 4 182 862 | 14,0 | 2 325 716 | 1 269 | 4 361 468 | 13,6 | 2 614 352 |
| Guatemala | 3 | 2 684 | 0,0 | 1 329 | — | — | — | — |
| Honduras | — | — | — | — | — | — | — | — |
| Indien | 59 | 252 072 | 0,9 | 64 531 | 67 | 297 254 | 0,9 | 48 936 |
| Indonesien | — | — | — | — | 3 | 5 622 | 0,0 | 1 004 |
| Iran | — | — | — | — | 5 | 20 658 | 0,1 | 3 607 |
| Irland | 26 | 9 294 | 0,0 | 1 799 | 23 | 10 074 | 0,0 | 2 130 |
| Island | 60 | 71 780 | 0,2 | 29 297 | 59 | 78 624 | 0,2 | 24 463 |
| Israel | 34 | 109 487 | 0,4 | 144 917 | 28 | 65 039 | 0,2 | 85 801 |
| Italien | 73 | 301 571 | 1,2 | 405 902 | 91 | 391 182 | 1,2 | 624 951 |
| Japan | 92 | 454 661 | 1,5 | 82 633 | 96 | 473 072 | 1,5 | 80 703 |
| Jemen | 1 | 558 | 0,0 | — | — | — | — | — |
| Jugoslawien | 31 | 66 510 | 0,2 | 61 245 | 40 | 110 880 | 0,3 | 95 653 |
| Kanada | — | — | — | — | 3 | 29 646 | 0,1 | 62 945 |
| Kolumbien | 18 | 36 826 | 0,1 | 8 795 | 13 | 29 148 | 0,1 | 6 844 |
| Korea | 1 | 4 551 | 0,0 | — | — | — | — | — |
| Kuba | 1 | 1 608 | 0,0 | 846 | 6 | 10 018 | 0,0 | — |
| Libanon | 2 | 4 350 | 0,0 | 3 550 | 9 | 27 153 | 0,1 | 10 133 |
| Liberia | 129 | 781 461 | 2,6 | 1 384 561 | 111 | 677 086 | 2,1 | 1 105 551 |
| Marokko | 6 | 5 490 | 0,0 | 5 590 | 7 | 4 826 | 0,0 | 5 833 |
| Nicaragua | 12 | 21 048 | 0,1 | 6 211 | 9 | 15 225 | 0,0 | 2 822 |
| Niederlande | 1 660 | 3 482 612 | 11,7 | 1 205 178 | 1 730 | 3 783 938 | 11,9 | 1 362 177 |
| Norwegen | 1 099 | 3 329 361 | 11,2 | 3 185 327 | 1 270 | 4 194 684 | 13,1 | 3 997 301 |
| Pakistan | — | — | — | — | 10 | 34 933 | 0,1 | 1 941 |
| Panama | 72 | 365 966 | 1,2 | 549 541 | 58 | 285 994 | 0,9 | 401 641 |
| Peru | 1 | 4 561 | 0,0 | 1 431 | — | — | — | — |
| Philippinen | — | — | — | — | 1 | 3 801 | 0,0 | 2 541 |
| Polen | 151 | 306 086 | 1,0 | 81 781 | 166 | 351 134 | 1,1 | 71 901 |
| Portugal | 63 | 148 894 | 0,5 | 32 939 | 57 | 137 142 | 0,4 | 34 041 |
| Saudi-Arabien | — | — | — | — | — | — | — | — |
| Schweden | 722 | 1 750 937 | 5,9 | 1 857 255 | 625 | 1 646 564 | 5,2 | 1 450 661 |
| Schweiz | 35 | 106 971 | 0,4 | 124 669 | 45 | 140 890 | 0,4 | 123 701 |
| Sowjetunion | 71 | 109 900 | 0,4 | 155 347 | 63 | 120 395 | 0,4 | 108 151 |
| Spanien | 110 | 99 141 | 0,3 | 75 153 | 118 | 103 135 | 0,3 | 78 551 |
| Südafrikanische Union | 6 | 26 614 | 0,1 | 32 251 | 16 | 64 884 | 0,2 | 6 801 |
| Tschechoslowakei | 1 | 3 720 | 0,0 | 600 | 5 | 18 833 | 0,1 | 19 601 |
| Türkei | 36 | 82 956 | 0,3 | 16 201 | 47 | 128 321 | 0,4 | 52 501 |
| Uruguay | 4 | 18 403 | 0,1 | 4 505 | 2 | 10 026 | 0,0 | 5 801 |
| Vereinigte Staaten | 140 | 640 005 | 2,2 | 215 268 | 140 | 634 325 | 2,0 | 228 301 |
| Ausländische | 7 915 | 20 971 903 | 70,4 | 13 724 897 | 8 226 | 22 978 435 | 71,4 | 15 115 201 |
| Insgesamt | 20 162 | 29 785 240 | 100 | 21 457 579 | 20 717 | 32 168 872 | 100 | 22 965 501 |

¹ Vergleiche Methodische Vorbemerkungen.

Flaggen (ohne Zwischenverkehr) ¹

Übersicht 3

| Abgegangen | | | | | | | | Flaggen Heimatstaat der Schiffe |
|------------|------------|------|--------------------------------|---------|------------|------|--------------------------------|------------------------------------|
| 1959 | | | | 1960 | | | | |
| Schiffe | NRT | vH | Geladene Gütermenge in t | Schiffe | NRT | vH | Geladene Gütermenge in t | |
| 13 928 | 9 136 969 | 30,5 | 4 552 151 | 14 153 | 9 522 919 | 29,3 | 4 453 000 | Deutschland insgesamt |
| 10 289 | 7 536 905 | 27,9 | 3 817 585 | 10 540 | 7 846 046 | 26,5 | 3 785 889 | darunter im Auslandsverkehr |
| 16 | 36 718 | 0,1 | 9 094 | 21 | 63 632 | 0,2 | 2 709 | Ägypten |
| 45 | 204 913 | 0,7 | 25 621 | 56 | 292 838 | 0,9 | 37 918 | Argentinien |
| 136 | 526 744 | 1,8 | 42 501 | 146 | 490 462 | 1,5 | 38 525 | Belgien |
| 22 | 67 294 | 0,2 | 11 620 | 39 | 101 999 | 0,3 | 23 349 | Brasilien |
| 7 | 11 971 | 0,0 | 572 | 9 | 10 640 | 0,0 | 1 465 | Bulgarien |
| 6 | 26 028 | 0,1 | 926 | 11 | 54 809 | 0,2 | 8 097 | Chile |
| 3 | 9 181 | 0,0 | 2 146 | — | — | — | — | Costa Rica |
| 1 055 | 1 168 134 | 3,9 | 294 798 | 1 029 | 1 319 788 | 4,1 | 271 548 | Dänemark |
| — | — | — | — | 1 | 2 108 | 0,0 | 280 | Ecuador |
| 171 | 264 271 | 0,9 | 81 882 | 211 | 302 670 | 0,9 | 102 801 | Finnland |
| 425 | 1 565 835 | 5,2 | 137 693 | 437 | 1 634 542 | 5,0 | 142 904 | Frankreich |
| 2 | 4 157 | 0,0 | 1 067 | 12 | 43 584 | 0,1 | 11 053 | Ghana |
| 92 | 301 084 | 1,0 | 88 816 | 116 | 411 313 | 1,3 | 57 321 | Griechenland |
| 1 273 | 4 171 482 | 13,9 | 585 451 | 1 288 | 4 331 827 | 13,4 | 603 891 | Großbritannien |
| 3 | 2 684 | 0,0 | 211 | — | — | — | — | Guatemala |
| 1 | 1 115 | 0,0 | 1 260 | — | — | — | — | Honduras |
| 61 | 259 077 | 0,9 | 86 801 | 70 | 309 795 | 1,0 | 95 811 | Indien |
| — | — | — | — | 3 | 5 622 | 0,0 | 146 | Indonesien |
| 25 | 8 927 | 0,0 | 8 295 | 5 | 20 658 | 0,1 | 4 646 | Iran |
| 62 | 73 598 | 0,3 | 26 182 | 26 | 15 084 | 0,0 | 9 002 | Irland |
| 34 | 109 725 | 0,4 | 20 974 | 57 | 74 803 | 0,2 | 19 841 | Island |
| 72 | 304 138 | 1,0 | 44 344 | 27 | 64 767 | 0,2 | 5 823 | Israel |
| 92 | 455 105 | 1,5 | 57 223 | 89 | 380 242 | 1,2 | 27 069 | Italien |
| 1 | 558 | 0,0 | 6 | 97 | 476 927 | 1,5 | 40 166 | Japan |
| 31 | 66 510 | 0,2 | 11 866 | 40 | 110 880 | 0,3 | 19 542 | Jemen |
| — | — | — | — | 3 | 29 646 | 0,1 | 733 | Jugoslawien |
| 18 | 38 792 | 0,1 | 11 381 | 13 | 29 148 | 0,1 | 8 017 | Kanada |
| 1 | 4 551 | 0,0 | 464 | — | — | — | — | Kolumbien |
| 1 | 1 608 | 0,0 | 3 243 | 6 | 10 018 | 0,0 | 2 787 | Korea |
| 2 | 3 643 | 0,0 | 5 134 | 9 | 23 432 | 0,1 | 9 567 | Kuba |
| 122 | 707 049 | 2,3 | 34 816 | 114 | 715 605 | 2,2 | 31 199 | Libanon |
| 5 | 3 367 | 0,0 | 104 | 7 | 4 826 | 0,0 | 1 639 | Liberia |
| 12 | 21 048 | 0,1 | 4 840 | 9 | 15 225 | 0,0 | 2 109 | Marokko |
| 1 664 | 3 450 707 | 11,5 | 558 481 | 1 770 | 3 738 570 | 11,6 | 606 915 | Nicaragua |
| 1 093 | 3 325 339 | 11,1 | 426 777 | 1 267 | 4 172 785 | 12,9 | 671 669 | Niederlande |
| — | — | — | — | 10 | 34 933 | 0,1 | 5 722 | Norwegen |
| 69 | 341 263 | 1,1 | 34 733 | 60 | 287 180 | 0,9 | 28 920 | Pakistan |
| 1 | 4 561 | 0,0 | — | — | — | — | — | Panama |
| 154 | 317 727 | 1,1 | 70 949 | 1 | 3 801 | 0,0 | — | Peru |
| 60 | 138 695 | 0,5 | 21 060 | 166 | 348 032 | 1,1 | 84 213 | Philippinen |
| — | — | — | — | 59 | 141 275 | 0,4 | 22 996 | Polen |
| 731 | 1 741 226 | 5,8 | 200 114 | 1 | 8 980 | 0,0 | 218 | Portugal |
| 36 | 113 234 | 0,4 | 12 611 | 637 | 1 632 228 | 5,0 | 152 039 | Saudi-Arabien |
| 71 | 109 900 | 0,4 | 16 654 | 43 | 134 058 | 0,4 | 23 996 | Schweden |
| 111 | 98 927 | 0,3 | 86 973 | 62 | 118 831 | 0,4 | 31 518 | Schweiz |
| 5 | 16 939 | 0,1 | 2 672 | 119 | 103 682 | 0,3 | 22 012 | Sowjetunion |
| 1 | 3 720 | 0,0 | — | 17 | 74 559 | 0,2 | 10 299 | Spanien |
| 36 | 82 956 | 0,3 | 36 335 | 5 | 18 833 | 0,1 | 6 088 | Südafrikanische Union |
| 4 | 18 403 | 0,1 | 1 813 | 47 | 128 321 | 0,4 | 28 182 | Tschechoslowakei |
| 142 | 652 453 | 2,2 | 73 665 | 2 | 10 026 | 0,0 | 624 | Türkei |
| 7 974 | 20 835 357 | 69,5 | 3 142 168 | 144 | 652 649 | 2,0 | 60 429 | Uruguay |
| 21 902 | 29 972 326 | 100 | 7 694 319 | 8 361 | 22 955 633 | 70,7 | 3 335 798 | Vereinigte Staaten |
| — | — | — | — | — | — | — | — | Ausländische |
| — | — | — | — | — | — | — | — | Insgesamt |

Güterverkehr Außenhandelsverkehr

Außenhandel Hbg. Im- und Exporteure

Durchfuhr

Binnenschifffahrt, Luftverkehr usw.

Übersicht 4

| Verkehrsgebiete | Angekommen | | | | | | | |
|---|---------------|------------------|------------------------------|------------------|---------------|------------------|------------------------------|------------------|
| | 1959 | | | | 1960 | | | |
| | Insgesamt | | darunter im Linienverkehr | | Insgesamt | | darunter im Linienverkehr | |
| | Schiffe | NRT | Schiffe | NRT | Schiffe | NRT | Schiffe | NRT |
| Bundesrepublik Deutschland | 3 809 | 1 712 618 | 827 | 326 652 | 3 769 | 1 863 555 | 825 | 292 144 |
| Sowjetische Besatzungszone | 21 | 20 467 | — | — | 19 | 16 402 | — | — |
| Ostgebiete des Deutschen Reiches (Stand vom 31. 12. 1937), z. Z. unter fremder Verwaltung .. | 239 | 74 348 | 1 | 134 | 231 | 72 578 | 1 | 245 |
| Europäisches Ausland | | | | | | | | |
| Nordosteuropa | 259 | 137 852 | 162 | 74 568 | 325 | 195 867 | 234 | 104 319 |
| Nordwesteuropa | 4 032 | 637 796 | 931 | 206 422 | 4 370 | 723 969 | 1 055 | 219 771 |
| Westeuropa | 1 917 | 1 130 082 | 815 | 324 480 | 1 830 | 1 115 044 | 818 | 331 611 |
| Südeuropa | 125 | 88 086 | 89 | 59 470 | 114 | 80 936 | 85 | 60 860 |
| Südöstliches Europa | 126 | 185 344 | 106 | 146 496 | 115 | 197 252 | 95 | 136 157 |
| Zusammen | 6 459 | 2 179 160 | 2 103 | 811 436 | 6 754 | 2 313 068 | 2 287 | 852 727 |
| Afrika | | | | | | | | |
| Vereinigte Arabische Republik: Ägypten am Mittelmeer | 11 | 17 009 | 8 | 8 174 | 9 | 15 056 | 8 | 13 031 |
| Nordafrika am Mittelmeer (ohne Ägypten). Afrika am Atlantischen Ozean von Marokko bis Nigeria | 61 | 61 533 | 55 | 53 793 | 43 | 32 940 | 41 | 32 081 |
| Afrika am Atlantischen Ozean von Kamerun bis Südwestafrika | 224 | 327 611 | 202 | 288 705 | 193 | 248 728 | 178 | 236 641 |
| Südafrikanische Union | 90 | 137 347 | 81 | 120 826 | 92 | 156 295 | 76 | 116 011 |
| Ostafrika (ohne Afrika am Roten Meer) ... | 5 | 15 461 | 2 | 6 006 | 3 | 17 652 | 3 | 17 652 |
| Afrika am Roten Meer | 39 | 120 835 | 38 | 115 639 | 45 | 156 633 | 44 | 150 991 |
| Zusammen | 5 | 12 460 | 4 | 9 504 | 6 | 14 082 | 4 | 6 431 |
| Asien | | | | | | | | |
| Syrien, Libanon, Cypern und Israel | 165 | 533 366 | 116 | 169 039 | 141 | 506 094 | 103 | 154 581 |
| Arabien und Irak | 39 | 344 523 | 5 | 19 618 | 47 | 449 023 | 20 | 70 091 |
| Iran | 28 | 183 334 | 16 | 56 154 | 25 | 131 528 | 5 | 16 901 |
| Vorderindien und Ceylon | 63 | 231 658 | 62 | 228 319 | 62 | 239 651 | 55 | 217 251 |
| Hinterindien | 6 | 21 295 | 5 | 18 049 | 10 | 31 939 | 10 | 31 939 |
| Republik Indonesien und Philippinen | 10 | 42 425 | 10 | 42 425 | 15 | 61 254 | 13 | 52 971 |
| China (Volksrepublik) | 16 | 63 921 | 10 | 42 121 | 26 | 98 183 | 18 | 71 201 |
| Japan | 37 | 180 136 | 37 | 180 136 | 40 | 193 616 | 40 | 193 616 |
| Zusammen | 364 | 1 600 658 | 261 | 755 861 | 366 | 1 711 288 | 264 | 808 611 |
| Amerika | | | | | | | | |
| Nordamerika (ohne Grönland) | | | | | | | | |
| Kanada a. Atl. Ozean u. a. d. Großen Seen | 72 | 173 605 | 67 | 153 409 | 77 | 190 509 | 70 | 160 801 |
| Kanada am Pazifischen Ozean | 43 | 158 831 | 42 | 151 791 | 52 | 195 255 | 50 | 186 451 |
| USA am Atl. Ozean u. a. d. Großen Seen ... | 203 | 682 511 | 160 | 421 844 | 188 | 568 757 | 150 | 364 941 |
| USA am Golf von Mexiko | 81 | 210 240 | 67 | 165 924 | 91 | 225 042 | 72 | 174 601 |
| USA am Pazifischen Ozean | 20 | 67 109 | 18 | 59 650 | 19 | 72 929 | 16 | 59 741 |
| Mittelamerika | | | | | | | | |
| Mexiko am Golf von Mexiko | 18 | 43 160 | 17 | 41 714 | 29 | 61 912 | 29 | 61 912 |
| Mittelamerika am Karibischen Meer | 27 | 41 784 | 27 | 41 784 | 39 | 69 055 | 39 | 69 055 |
| Antillen | 42 | 92 955 | 37 | 73 207 | 37 | 83 279 | 33 | 60 241 |
| Mexiko am Pazifischen Ozean | 3 | 4 517 | 3 | 4 517 | 6 | 10 738 | 6 | 10 738 |
| Mittelamerika am Pazifischen Ozean | 31 | 54 749 | 31 | 54 749 | 48 | 86 820 | 48 | 86 820 |
| Südamerika | | | | | | | | |
| Nördliches Südamerika am Atlantischen Ozean | 66 | 156 204 | 50 | 100 789 | 88 | 215 898 | 78 | 148 601 |
| Brasilien | 33 | 79 348 | 24 | 65 233 | 36 | 86 661 | 34 | 83 151 |
| Argentinien, Uruguay, Paraguay | 57 | 231 017 | 49 | 211 575 | 51 | 194 161 | 49 | 190 601 |
| Chile | 76 | 256 102 | 75 | 252 324 | 71 | 255 409 | 70 | 251 721 |
| Nördliches Südamerika am Pazifischen Ozean | 131 | 210 918 | 14 | 31 580 | 112 | 187 423 | 8 | 24 311 |
| Zusammen | 903 | 2 463 050 | 681 | 1 830 090 | 944 | 2 503 848 | 752 | 1 933 991 |
| Australien und Ozeanien | 17 | 70 780 | 14 | 60 482 | 17 | 68 312 | 15 | 63 001 |
| Außereuropa | 1 719 | 4 826 744 | 1 346 | 3 249 080 | 1 718 | 4 924 834 | 1 385 | 3 378 551 |
| Gesamtverkehr | 12 247 | 8 813 337 | 4 277 | 4 387 302 | 12 491 | 9 190 437 | 4 498 | 4 523 601 |

¹ Vergleiche Methodische Vorbemerkungen.

Se nach Herkunft und Bestimmung (ohne Zwischenverkehr)¹

Übersicht 4

| Abgegangen | | | | | | | | Verkehrsgebiete |
|------------|-----------|------------------------------|-----------|-----------|-----------|------------------------------|-----------|--|
| 1959 | | | | 1960 | | | | |
| Insgesamt | | darunter im Linienverkehr | | Insgesamt | | darunter im Linienverkehr | | |
| Schiffe | NRT | Schiffe | NRT | Schiffe | NRT | Schiffe | NRT | |
| 3 467 | 1 499 359 | 751 | 313 418 | 3 468 | 1 570 046 | 738 | 276 733 | Bundesrepublik Deutschland |
| 49 | 30 984 | — | — | 45 | 44 585 | — | — | Sowjetische Besatzungszone |
| 123 | 69 721 | 1 | 429 | 100 | 61 792 | 4 | 1 137 | Ostgebiete des Deutschen Reiches (Stand vom 31. 12. 37), z. Z. unter fremder Verwaltung |
| 311 | 196 723 | 182 | 83 602 | 421 | 283 795 | 268 | 124 439 | Europäisches Ausland |
| 6 158 | 984 809 | 822 | 188 521 | 6 248 | 1 003 094 | 894 | 187 204 | Nordosteuropa |
| 1 822 | 1 120 799 | 815 | 321 805 | 1 834 | 1 152 736 | 822 | 326 814 | Nordeuropa |
| 96 | 68 653 | 68 | 48 471 | 101 | 83 922 | 68 | 49 725 | Westeuropa |
| 110 | 175 240 | 102 | 143 917 | 88 | 134 701 | 83 | 109 095 | Südeuropa |
| 8 497 | 2 546 224 | 1 989 | 796 316 | 8 692 | 2 658 248 | 2 135 | 797 277 | Südöstliches Europa |
| 2 | 6 904 | — | — | 2 | 3 831 | 1 | 992 | Zusammen |
| 64 | 64 780 | 53 | 50 232 | 64 | 62 628 | 59 | 50 015 | Afrika |
| 170 | 254 879 | 151 | 214 540 | 161 | 218 611 | 146 | 185 125 | Vereinigte Arabische Republik: Ägypten am Mittelmeer |
| 118 | 185 096 | 114 | 180 150 | 107 | 172 005 | 101 | 159 667 | Nordafrika am Mittelmeer (ohne Ägypten) |
| 2 | 2 947 | 1 | 2 323 | 3 | 12 445 | 3 | 12 445 | Afrika am Atlantischen Ozean von Marokko bis Nigeria |
| 42 | 136 401 | 42 | 136 401 | 43 | 148 526 | 43 | 148 526 | Afrika am Atlantischen Ozean von Kamerun bis Südwestafrika |
| 9 | 12 240 | 6 | 8 281 | 18 | 22 063 | 16 | 20 242 | Südafrikanische Union |
| 407 | 663 247 | 367 | 591 927 | 398 | 640 109 | 369 | 577 012 | Ostafrika (ohne Afrika am Roten Meer) |
| 167 | 502 842 | 132 | 187 114 | 161 | 400 258 | 140 | 214 020 | Afrika am Roten Meer |
| 49 | 425 264 | 18 | 59 789 | 65 | 547 003 | 13 | 37 866 | Zusammen |
| 47 | 254 456 | 38 | 158 607 | 59 | 316 813 | 48 | 200 442 | Asien |
| 64 | 237 577 | 63 | 234 450 | 58 | 218 099 | 56 | 213 038 | Syrien, Libanon, Cypern und Israel |
| 4 | 13 384 | 4 | 13 384 | 10 | 26 456 | 10 | 26 456 | Arabien und Irak |
| 9 | 36 409 | 9 | 36 409 | 14 | 55 673 | 13 | 51 542 | Iran |
| 17 | 71 941 | 11 | 51 435 | 14 | 56 496 | 11 | 46 344 | Vorderindien und Ceylon |
| 38 | 179 203 | 34 | 161 163 | 38 | 182 193 | 38 | 182 193 | Hinterindien |
| 395 | 1 721 076 | 309 | 902 351 | 419 | 1 802 991 | 329 | 971 901 | Republik Indonesien und Philippinen |
| 99 | 252 217 | 84 | 191 658 | 74 | 182 150 | 66 | 152 928 | China (Volksrepublik) |
| 26 | 91 794 | 25 | 87 821 | 55 | 203 978 | 53 | 197 042 | Japan |
| 189 | 546 052 | 163 | 427 714 | 202 | 606 848 | 169 | 402 810 | Zusammen |
| 54 | 155 228 | 39 | 103 658 | 57 | 138 504 | 44 | 95 983 | Amerika |
| 36 | 126 816 | 32 | 113 175 | 16 | 69 705 | 11 | 46 644 | Nordamerika (ohne Grönland) |
| 25 | 59 458 | 24 | 58 134 | 49 | 113 020 | 49 | 113 020 | Kanada a. Atl. Ozean u. a. d. Großen Seen |
| 39 | 68 942 | 37 | 66 730 | 38 | 66 733 | 35 | 62 313 | Kanada am Pazifischen Ozean |
| 81 | 152 560 | 66 | 111 737 | 67 | 144 049 | 57 | 109 933 | USA am Atl. Ozean u. a. d. Großen Seen |
| 1 | 1 243 | 1 | 1 243 | 6 | 8 782 | 6 | 8 782 | USA am Golf von Mexiko |
| 41 | 75 085 | 38 | 66 107 | 52 | 91 498 | 50 | 86 432 | USA am Pazifischen Ozean |
| 126 | 304 418 | 90 | 173 081 | 139 | 325 584 | 122 | 234 855 | Mittelamerika |
| 26 | 77 257 | 23 | 70 621 | 34 | 91 442 | 31 | 86 918 | Mexiko am Golf von Mexiko |
| 47 | 197 338 | 45 | 193 830 | 43 | 169 743 | 41 | 165 997 | Mittelamerika am Karibischen Meer |
| 76 | 252 773 | 76 | 252 773 | 68 | 250 031 | 67 | 247 033 | Antillen |
| 106 | 171 955 | 9 | 22 951 | 109 | 185 900 | 10 | 31 879 | Mexiko am Pazifischen Ozean |
| 972 | 2 533 136 | 752 | 1 941 233 | 1 009 | 2 647 967 | 811 | 2 042 569 | Mittelamerika am Pazifischen Ozean |
| 18 | 73 222 | 17 | 69 380 | 22 | 97 181 | 21 | 89 231 | Südamerika |
| 1 792 | 4 990 681 | 1 445 | 3 504 891 | 1 848 | 5 188 248 | 1 530 | 3 680 713 | Nördliches Südamerika am Atlantischen Ozean |
| 13 928 | 9 136 969 | 4 186 | 4 615 054 | 14 153 | 9 522 919 | 4 407 | 4 755 860 | Brasilien |
| | | | | | | | | Argentinien, Uruguay, Paraguay |
| | | | | | | | | Chile |
| | | | | | | | | Nördliches Südamerika am Pazifischen Ozean |
| | | | | | | | | Zusammen |
| | | | | | | | | Australien und Ozeanien |
| | | | | | | | | Außereuropa |
| | | | | | | | | Gesamtverkehr |

Güterverkehr Außenhandelsverkehr Außenhandel Hbg. Im- und Exporteure Durchfuhr Binnenschifffahrt, Luftverkehr usw.

Schiffsverkehr zur See nach Verkehrsgebieten und Häfen

Es sind sämtliche auf der Her- oder Ausreise angelaufene Verkehrsgebiete und Häfen gezählt. Dargestellt sind aber nur diejenigen Verkehrsgebiete und Häfen, mit denen ein Verkehr von mindestens 5000 Netto-Reg.-Tonnen im Ein- oder Ausgang stattgefunden hat.

Übersicht 5

| Verkehrsgebiete und Häfen | Angekommen | | | | Abgegangen | | | |
|--|------------|-----------|---------|-----------|------------|-----------|---------|----------|
| | 1959 | | 1960 | | 1959 | | 1960 | |
| | Schiffe | NRT | Schiffe | NRT | Schiffe | NRT | Schiffe | NRT |
| Bundesrepublik Deutschland | | | | | | | | |
| Lübeck | 59 | 45 111 | 63 | 49 015 | 67 | 49 686 | 91 | 43 54 |
| Schleswig-Holstein a. d. Ostsee (Küstengebiet) | 481 | 60 266 | 445 | 49 108 | 682 | 60 522 | 690 | 64 95 |
| Flensburg | 115 | 29 159 | 120 | 24 024 | 368 | 38 657 | 409 | 45 85 |
| Neustadt | 107 | 10 888 | 67 | 7 588 | 58 | 4 227 | 62 | 3 68 |
| Kappeln | 85 | 5 780 | 93 | 6 257 | 113 | 6 967 | 122 | 7 43 |
| Schleswig-Holstein a. d. Nordsee (Küstengebiet) | 458 | 200 115 | 486 | 182 233 | 480 | 201 661 | 475 | 179 38 |
| Helgoland | 248 | 185 534 | 244 | 165 884 | 244 | 186 251 | 227 | 164 98 |
| Husum | 92 | 6 547 | 89 | 6 545 | 149 | 9 512 | 130 | 8 11 |
| Bremische Häfen | 2 977 | 6 482 790 | 3 407 | 7 891 182 | 3 057 | 6 362 301 | 3 154 | 6 375 98 |
| Bremen-Stadt | 2 785 | 5 909 557 | 3 240 | 7 350 444 | 2 910 | 5 926 913 | 3 022 | 6 016 40 |
| Bremerhaven | 192 | 573 233 | 167 | 540 738 | 154 | 446 239 | 132 | 359 58 |
| Unterwesergebiet | 280 | 353 364 | 251 | 369 759 | 239 | 256 446 | 221 | 263 75 |
| Brake | 125 | 131 315 | 134 | 153 002 | 90 | 120 518 | 79 | 101 11 |
| Nordenham | 134 | 212 205 | 106 | 214 737 | 147 | 135 411 | 142 | 162 64 |
| Emden | 210 | 142 981 | 321 | 215 673 | 48 | 51 860 | 160 | 110 74 |
| Ems-, Jade- und Huntegebiet und die Ostfriesischen Inseln | 195 | 30 689 | 134 | 42 451 | 288 | 44 313 | 212 | 44 01 |
| Wilhelmshaven | 65 | 13 792 | 57 | 33 225 | 60 | 21 670 | 56 | 30 95 |
| Oldenburg | 38 | 5 857 | 15 | 2 671 | 93 | 9 316 | 88 | 7 51 |
| Nordwestdeutsches Wasserstraßengebiet | 631 | 57 998 | 427 | 35 131 | 442 | 40 103 | 281 | 25 18 |
| Dortmund | 183 | 16 967 | 197 | 18 571 | 75 | 6 663 | 109 | 9 44 |
| Mülheim | 106 | 7 636 | 5 | 558 | 6 | 502 | 79 | 7 28 |
| Rheingebiet | 641 | 83 714 | 707 | 90 685 | 429 | 55 117 | 434 | 94 44 |
| Duisburg | 288 | 28 294 | 396 | 39 182 | 168 | 15 047 | 276 | 26 90 |
| Neuß | 6 | 1 010 | 16 | 1 468 | 62 | 7 907 | 45 | 6 18 |
| Bonn | — | — | 22 | 19 675 | — | — | 30 | 52 67 |
| Sowjetische Besatzungszone | | | | | | | | |
| Mecklenburgisches Küstengebiet | 52 | 85 583 | 47 | 77 123 | 114 | 183 470 | 96 | 156 37 |
| Rostock | 10 | 12 092 | 20 | 15 433 | 22 | 16 314 | 31 | 51 18 |
| Wismar | 38 | 71 702 | 20 | 55 526 | 73 | 161 556 | 46 | 95 34 |
| Stralsund | — | — | 5 | 1 533 | — | — | 18 | 8 85 |
| Ostgebiete des Deutschen Reiches (Stand v. 31. 12. 37) | | | | | | | | |
| unter polnischer Verwaltung | 307 | 228 621 | 297 | 214 792 | 203 | 226 460 | 178 | 215 45 |
| Stettin | 307 | 228 621 | 297 | 214 792 | 203 | 226 460 | 178 | 215 45 |
| Danzig | 20 | 41 112 | 14 | 23 414 | 55 | 40 349 | 49 | 57 15 |
| Memel | 4 | 2 806 | 24 | 23 204 | 14 | 14 041 | 26 | 19 70 |
| Ostgebiete des Deutschen Reiches (Stand v. 31. 12. 37) | | | | | | | | |
| unter sowjetischer Verwaltung | — | — | — | — | 7 | 6 817 | 4 | 7 38 |
| Königsberg | — | — | — | — | 7 | 6 817 | 4 | 7 38 |
| Übriges Europa | | | | | | | | |
| Polen | 173 | 266 683 | 226 | 400 473 | 240 | 429 734 | 263 | 474 35 |
| Gdingen | 173 | 266 683 | 226 | 400 473 | 240 | 429 734 | 263 | 474 35 |
| UdSSR an der Ostsee | 51 | 85 003 | 81 | 92 261 | 70 | 87 128 | 115 | 151 85 |
| Leningrad | 38 | 30 212 | 39 | 38 501 | 17 | 11 855 | 44 | 47 55 |
| Riga | 34 | 49 527 | 16 | 36 066 | 30 | 55 052 | 34 | 70 13 |
| Windau | 26 | 17 867 | 26 | 18 470 | 17 | 15 900 | 26 | 21 08 |
| Libau | — | — | 1 | 870 | — | — | 7 | 11 11 |

| Verkehrsgebiete und Häfen | Angekommen | | | | Abgegangen | | | |
|--|--------------|------------------|--------------|------------------|--------------|------------------|--------------|------------------|
| | 1959 | | 1960 | | 1959 | | 1960 | |
| | Schiffe | NRT | Schiffe | NRT | Schiffe | NRT | Schiffe | NRT |
| Finnland | 274 | 201 997 | 324 | 251 356 | 370 | 296 000 | 466 | 354 118 |
| Abo | 50 | 34 759 | 62 | 43 390 | 66 | 41 600 | 100 | 80 654 |
| Hangö | 3 | 1 366 | 3 | 3 626 | 28 | 19 939 | 38 | 23 017 |
| Helsingfors | 113 | 92 251 | 154 | 131 874 | 226 | 207 534 | 267 | 234 773 |
| Hamina | 24 | 15 597 | 33 | 18 945 | 16 | 5 608 | 12 | 6 450 |
| Jakobstad | 4 | 1 432 | 5 | 2 368 | 11 | 5 521 | 14 | 7 563 |
| Kotka | 110 | 128 717 | 141 | 113 638 | 75 | 50 928 | 118 | 94 255 |
| Kemi | 18 | 9 530 | 19 | 6 838 | 16 | 6 298 | 14 | 8 505 |
| Kokkola/Yxpilä | 4 | 1 299 | 4 | 2 436 | 15 | 8 812 | 15 | 18 504 |
| Mäntyluoto | 35 | 21 879 | 52 | 24 183 | 51 | 30 535 | 66 | 34 560 |
| Oulu | 17 | 14 214 | 13 | 7 851 | 19 | 10 627 | 24 | 18 504 |
| Raumo | 19 | 9 204 | 24 | 13 669 | 47 | 26 800 | 76 | 41 238 |
| Vasa | 1 | 994 | 3 | 1 115 | 41 | 22 747 | 38 | 21 615 |
| Schweden | 1 142 | 587 636 | 1 104 | 615 341 | 2 179 | 1 174 632 | 2 029 | 1 313 488 |
| Åhus | 8 | 3 763 | 9 | 4 881 | 196 | 31 110 | 184 | 26 618 |
| Gefle | 63 | 23 145 | 44 | 13 965 | 57 | 23 156 | 48 | 19 702 |
| Gothenburg | 241 | 301 964 | 225 | 334 875 | 474 | 506 948 | 460 | 723 289 |
| Halmstad | 28 | 7 136 | 15 | 3 102 | 85 | 18 330 | 90 | 18 424 |
| Helsingborg | 87 | 15 947 | 97 | 15 782 | 233 | 154 935 | 229 | 175 138 |
| Härnösand | 26 | 8 124 | 34 | 11 630 | 11 | 3 815 | — | — |
| Kalmar | 23 | 4 961 | 33 | 6 369 | 112 | 15 721 | 94 | 16 150 |
| Karlshamn | 56 | 31 777 | 47 | 20 953 | 94 | 73 001 | 71 | 56 936 |
| Limhamn | 1 | 1 737 | 2 | 751 | 2 | 7 605 | 6 | 10 636 |
| Landskrona | 11 | 17 385 | 9 | 1 417 | 27 | 16 891 | 18 | 8 456 |
| Lomma | 71 | 7 135 | 78 | 8 955 | — | — | — | — |
| Luleå | 6 | 15 205 | 10 | 26 680 | 4 | 7 299 | 10 | 25 698 |
| Malmö | 158 | 34 623 | 158 | 29 441 | 317 | 174 838 | 291 | 135 181 |
| Norrköping | 76 | 22 058 | 73 | 25 290 | 118 | 33 963 | 111 | 39 662 |
| Oskarshamn | 28 | 7 054 | 38 | 9 451 | 36 | 6 944 | 26 | 9 278 |
| Oxelösund | 6 | 808 | 7 | 2 277 | 12 | 15 412 | 12 | 7 813 |
| Skellefteå | 14 | 3 628 | 15 | 5 833 | 10 | 10 695 | 12 | 13 029 |
| Sundsvall | 37 | 13 111 | 49 | 16 148 | 30 | 18 840 | 32 | 21 473 |
| Stockholm | 88 | 51 383 | 104 | 71 987 | 329 | 331 927 | 290 | 283 802 |
| Uddevalla | 9 | 10 039 | 8 | 7 495 | 25 | 8 001 | 40 | 14 325 |
| Varberg | 21 | 4 073 | 17 | 3 276 | 43 | 7 540 | 33 | 5 168 |
| Ystad | 8 | 1 170 | 18 | 3 915 | 63 | 21 495 | 81 | 14 087 |
| Piteå | — | — | 22 | 11 336 | — | — | 3 | 4 718 |
| Dänemark an der Ostsee | 3 603 | 1 079 234 | 3 889 | 1 158 720 | 4 829 | 1 351 065 | 4 977 | 1 484 886 |
| Aalborg | 188 | 57 084 | 213 | 71 776 | 306 | 85 245 | 311 | 88 531 |
| Aarhus | 366 | 169 075 | 419 | 200 782 | 496 | 130 017 | 527 | 152 495 |
| Åpenrade | 474 | 56 590 | 818 | 74 567 | 398 | 39 719 | 404 | 43 039 |
| Bandholm | 17 | 2 225 | 6 | 693 | 60 | 6 825 | 55 | 6 181 |
| Faaborg | 193 | 14 073 | 119 | 8 923 | 34 | 2 198 | 33 | 2 789 |
| Fredericia | 184 | 37 010 | 173 | 37 187 | 79 | 21 498 | 73 | 57 953 |
| Frederikshavn | 1 | 187 | 5 | 3 953 | 45 | 11 895 | 56 | 7 677 |
| Hadersleben | 158 | 11 447 | 217 | 17 153 | 86 | 6 468 | 84 | 6 758 |
| Horsens | 75 | 8 426 | 110 | 16 602 | 194 | 21 390 | 207 | 22 585 |
| Ålbeltøft | — | — | 110 | 10 288 | — | — | 4 | 1 992 |
| Holbæk | 6 | 824 | 5 | 706 | 55 | 6 900 | 49 | 8 252 |
| Køge | 7 | 1 040 | 9 | 1 563 | 75 | 8 665 | 78 | 9 383 |
| Kalundborg | 83 | 15 872 | 65 | 15 082 | 101 | 36 311 | 112 | 27 150 |
| Kolding | 106 | 16 288 | 107 | 14 821 | 293 | 30 127 | 308 | 29 955 |
| Kopenhagen | 968 | 696 340 | 897 | 714 642 | 946 | 799 300 | 977 | 895 883 |
| Korsør | 35 | 6 015 | 30 | 4 094 | 142 | 15 309 | 135 | 14 497 |
| Nakskov | 69 | 11 349 | 62 | 8 123 | 88 | 16 750 | 48 | 14 530 |
| Nørresundby | 47 | 13 968 | 49 | 21 697 | 133 | 30 109 | 158 | 27 549 |
| Nykøbing-F. | 42 | 4 609 | 29 | 7 549 | 79 | 7 672 | 66 | 8 080 |
| Odense | 290 | 40 629 | 393 | 55 281 | 493 | 76 376 | 528 | 72 272 |
| Randers | 20 | 3 820 | 26 | 4 624 | 128 | 20 252 | 135 | 20 654 |
| Rønne | 58 | 7 637 | 39 | 7 159 | 53 | 7 358 | 53 | 7 753 |
| Skagen | 4 | 3 313 | 4 | 307 | 4 | 9 216 | 1 | 5 685 |
| Sonderburg | 73 | 9 741 | 83 | 9 409 | 75 | 11 366 | 79 | 7 995 |
| Svendborg | 69 | 10 252 | 79 | 9 846 | 290 | 30 411 | 303 | 30 269 |
| Vejle | 68 | 9 676 | 66 | 6 187 | 184 | 21 687 | 203 | 20 550 |
| Masnedssund | — | — | 6 | 2 251 | — | — | 58 | 7 144 |
| Dänemark an der Nordsee | 401 | 71 615 | 412 | 69 444 | 594 | 102 782 | 598 | 102 676 |
| Esbjerg | 346 | 65 999 | 346 | 60 190 | 404 | 74 031 | 393 | 75 868 |
| Skive | 2 | 314 | 12 | 2 442 | 93 | 11 338 | 103 | 12 752 |
| Struer | 1 | 140 | 13 | 2 073 | 66 | 8 710 | 72 | 10 370 |
| Island, Färöer und Grönland | 57 | 62 290 | 44 | 61 226 | 54 | 70 239 | 45 | 55 047 |
| Reykjavik | 55 | 61 680 | 42 | 59 954 | 52 | 65 430 | 39 | 50 491 |

Schiffsverkehr zur See

Übersicht 5

Schiffsverkehr zur See nach Verkehrsgebieten und Häfen

| Verkehrsgebiete und Häfen | Angekommen | | | | Abgegangen | | | |
|--|--------------|------------------|--------------|------------------|--------------|------------------|--------------|------------------|
| | 1959 | | 1960 | | 1959 | | 1960 | |
| | Schiffe | NRT | Schiffe | NRT | Schiffe | NRT | Schiffe | NRT |
| Norwegen | 457 | 518 022 | 538 | 649 212 | 457 | 506 016 | 491 | 659 893 |
| Aalesund | 72 | 41 092 | 107 | 45 375 | 62 | 32 367 | 44 | 21 265 |
| Bergen | 95 | 103 849 | 81 | 85 697 | 62 | 53 933 | 49 | 50 595 |
| Bodø | — | — | 2 | 867 | 20 | 12 158 | 15 | 9 702 |
| Drammen | 41 | 15 175 | 51 | 16 106 | 37 | 12 906 | 41 | 16 317 |
| Flekkefjord | 3 | 297 | 4 | 879 | 23 | 15 373 | 24 | 15 556 |
| Halden | 22 | 8 227 | 26 | 7 577 | 6 | 15 475 | — | — |
| Haugesund | 57 | 34 173 | 25 | 17 263 | 46 | 31 234 | 35 | 22 432 |
| Herøya | 8 | 10 075 | 6 | 17 697 | 5 | 4 366 | 4 | 7 397 |
| Kirkenes | — | — | — | — | 4 | 5 206 | 5 | 10 816 |
| Kopervik | 1 | 130 | 1 | 74 | 44 | 12 472 | 36 | 9 049 |
| Kristiansand S. | 40 | 18 129 | 57 | 37 734 | 54 | 36 188 | 72 | 63 858 |
| Kristiansund N. | 42 | 28 080 | 57 | 29 565 | 45 | 26 821 | 30 | 18 850 |
| Larvik | 8 | 2 406 | 12 | 4 416 | 12 | 18 978 | 10 | 8 053 |
| Mandal | — | — | — | — | 17 | 10 359 | 14 | 9 336 |
| Måløy | 28 | 13 598 | 19 | 6 854 | 5 | 2 433 | 3 | 1 077 |
| Molde | 19 | 23 926 | 43 | 26 960 | 29 | 18 396 | 27 | 16 694 |
| Narvik | 1 | 232 | 1 | 2 238 | 17 | 51 222 | 14 | 59 205 |
| Oslo | 156 | 304 063 | 189 | 382 308 | 171 | 218 256 | 186 | 317 923 |
| Porsgrunn | 10 | 9 476 | 11 | 4 989 | 6 | 5 461 | 5 | 14 533 |
| Sandefjord | 9 | 3 575 | 3 | 3 204 | 10 | 8 987 | 8 | 13 508 |
| Sandnes | — | — | — | — | 37 | 27 204 | 25 | 16 400 |
| Skien | 26 | 18 689 | 42 | 18 312 | 44 | 20 619 | 34 | 14 679 |
| Stavanger | 50 | 35 277 | 39 | 56 970 | 51 | 37 194 | 49 | 34 187 |
| Thamshavn | 5 | 5 017 | 4 | 2 833 | — | — | 1 | 7 269 |
| Tromsø | 14 | 7 196 | 11 | 5 120 | 29 | 18 629 | 19 | 12 258 |
| Trondheim | 65 | 42 327 | 88 | 65 834 | 50 | 31 648 | 48 | 36 093 |
| Tönsberg | 6 | 8 281 | 5 | 2 628 | 12 | 3 827 | 12 | 9 340 |
| Frederikstad | 32 | 25 208 | 38 | 15 227 | 40 | 27 317 | 43 | 24 811 |
| Sowjetunion am Weißen Meer | 10 | 10 748 | 10 | 19 127 | 27 | 31 739 | 18 | 31 562 |
| Archangelsk | 8 | 5 262 | 6 | 6 424 | 14 | 13 060 | 12 | 12 912 |
| Murmansk | 2 | 5 486 | 3 | 10 900 | 7 | 12 636 | 5 | 15 585 |
| Frankreich am Kanal und am Atlantischen Ozean | 832 | 2 184 209 | 987 | 2 516 940 | 1 020 | 2 463 333 | 1 090 | 2 267 811 |
| Bordeaux | 76 | 52 259 | 83 | 98 877 | 118 | 158 556 | 126 | 185 349 |
| Boulogne | 22 | 82 057 | 18 | 58 792 | 6 | 12 275 | 5 | 10 534 |
| Caen | 10 | 6 640 | 11 | 8 599 | 16 | 19 909 | 8 | 9 653 |
| Calais | 13 | 27 001 | 8 | 22 225 | — | — | 2 | 1 332 |
| Cherbourg | 2 | 5 971 | 4 | 12 974 | — | — | 1 | 2 704 |
| Dieppe | 6 | 7 856 | 33 | 59 994 | 30 | 59 306 | 33 | 74 284 |
| Dunkirchen | 236 | 915 419 | 277 | 1 004 596 | 275 | 663 419 | 327 | 807 929 |
| Basse Indre | 21 | 9 625 | 26 | 10 878 | 8 | 2 737 | 1 | 2 122 |
| Le Havre | 256 | 900 199 | 327 | 1 031 608 | 325 | 1 069 967 | 281 | 812 581 |
| La Pallice | 29 | 99 315 | 27 | 71 745 | 79 | 315 244 | 33 | 122 509 |
| Nantes | 28 | 19 490 | 49 | 29 221 | 42 | 27 131 | 49 | 30 053 |
| Paris | 23 | 4 452 | 30 | 6 068 | 27 | 5 372 | 36 | 7 814 |
| Rouen | 48 | 35 395 | 49 | 41 380 | 83 | 117 053 | 125 | 187 689 |
| Saint Nazaire | 5 | 18 083 | 8 | 34 039 | 1 | 2 068 | 2 | 1 403 |
| Brest | — | — | 10 | 15 260 | — | — | 3 | 8 443 |
| Bayonne | — | — | 12 | 7 505 | — | — | 1 | 2 891 |
| Belgien | 1 678 | 5 098 503 | 1 933 | 5 769 122 | 2 498 | 6 607 829 | 2 681 | 7 056 581 |
| Antwerpen | 1 601 | 5 039 802 | 1 821 | 5 696 714 | 2 462 | 6 567 460 | 2 634 | 7 032 621 |
| Brüssel | 26 | 5 258 | 41 | 10 388 | — | — | 4 | 1 020 |
| Gent | 19 | 15 924 | 14 | 19 572 | 21 | 11 062 | 28 | 8 272 |
| Zeebrügge | 10 | 25 592 | 12 | 27 462 | 6 | 24 762 | 6 | 14 681 |
| Niederlande | 3 239 | 7 458 856 | 3 556 | 8 611 338 | 3 744 | 8 270 200 | 3 869 | 9 271 551 |
| Amsterdam | 600 | 1 326 567 | 642 | 1 385 937 | 793 | 1 932 424 | 862 | 2 216 681 |
| Delfzijl | 31 | 47 344 | 32 | 22 485 | 17 | 8 498 | 15 | 3 271 |
| Dordrecht | 9 | 5 222 | 17 | 13 885 | 3 | 820 | 15 | 8 091 |
| Groningen | 57 | 5 077 | 59 | 5 282 | 52 | 4 048 | 51 | 3 841 |
| Koog aan de Zaan | 21 | 8 896 | 19 | 15 999 | — | — | 3 | 5 251 |
| Rotterdam | 2 347 | 5 993 303 | 2 626 | 7 057 993 | 2 743 | 6 248 079 | 2 785 | 6 942 611 |
| Terneuzen | 7 | 6 297 | 9 | 17 709 | — | — | 1 | 14 141 |
| Vlissingen | 2 | 4 392 | 4 | 5 632 | 3 | 10 654 | 5 | 31 239 |
| Ymuiden | 27 | 24 243 | 26 | 25 957 | 76 | 41 973 | 86 | 32 081 |

Schiffsverkehr zur See nach Verkehrsgebieten und Häfen

Übersicht 5

| Verkehrsgebiete und Häfen | Angekommen | | | | Abgegangen | | | |
|---|--------------|-----------------|--------------|------------------|--------------|------------------|--------------|------------------|
| | 1959 | | 1960 | | 1959 | | 1960 | |
| | Schiffe | NRT | Schiffe | NRT | Schiffe | NRT | Schiffe | NRT |
| Großbritannien an der Nordsee und am Kanal | 1 408 | 2480 919 | 1 595 | 2 883 351 | 1 501 | 2 983 015 | 1 723 | 2 994 905 |
| Aberdeen | 10 | 6 418 | 5 | 5 969 | 16 | 4 120 | — | — |
| Boston | 75 | 25 320 | 70 | 22 747 | 37 | 11 612 | 53 | 25 907 |
| Dover | 8 | 12 611 | 7 | 4 965 | 9 | 31 115 | 4 | 16 406 |
| Dundee | 9 | 23 734 | 8 | 20 247 | 12 | 11 877 | 10 | 15 341 |
| Falmouth | 6 | 21 013 | — | — | 5 | 34 992 | 6 | 40 176 |
| Fawley | 1 | 5 193 | 1 | 17 500 | 1 | 2 709 | 1 | 6 334 |
| Goole | 85 | 38 219 | 99 | 41 557 | 92 | 54 619 | 139 | 59 120 |
| Grangemouth | 56 | 44 316 | 62 | 35 492 | 64 | 60 940 | 88 | 104 348 |
| Grimsby | 18 | 8 339 | 32 | 12 963 | 21 | 11 435 | 38 | 12 611 |
| Hull | 195 | 309 078 | 213 | 372 164 | 215 | 222 719 | 220 | 273 761 |
| Immingham | 15 | 38 851 | 31 | 44 638 | 18 | 48 251 | 16 | 9 784 |
| Ipswich | 8 | 1 991 | 15 | 8 271 | 28 | 7 512 | 36 | 9 971 |
| Isle of Grain | 21 | 107 641 | 20 | 112 207 | 12 | 67 666 | 18 | 111 883 |
| Kings Lynn | 57 | 18 788 | 48 | 15 166 | 64 | 22 027 | 67 | 21 578 |
| Leith | 50 | 34 727 | 59 | 38 346 | 60 | 41 839 | 60 | 40 825 |
| London | 598 | 1 288 872 | 728 | 1 680 196 | 719 | 1 859 529 | 777 | 1 869 195 |
| Middlesbrough | 50 | 190 803 | 80 | 286 513 | 115 | 249 435 | 197 | 332 094 |
| Newcastle on Tyne | 44 | 54 161 | 40 | 46 102 | 46 | 68 457 | 50 | 39 875 |
| Plymouth | — | — | 53 | 35 444 | — | — | — | — |
| Blyth | 5 | 1 330 | 4 | 10 676 | 5 | 15 993 | 8 | 8 140 |
| Southampton | 73 | 315 246 | 66 | 147 943 | 66 | 279 197 | 64 | 119 514 |
| Tyne Dock | 3 | 1 311 | — | — | 9 | 14 725 | 5 | 19 300 |
| Großbritannien, Westküste und Nordirland | 344 | 732 379 | 395 | 886 053 | 296 | 549 560 | 357 | 636 607 |
| Avonmouth | 30 | 66 402 | 71 | 177 133 | 23 | 62 409 | 28 | 76 971 |
| Barry | 10 | 9 007 | 13 | 12 796 | 10 | 14 392 | 16 | 19 022 |
| Belfast | 40 | 28 980 | 39 | 21 031 | 45 | 27 273 | 48 | 27 116 |
| Birkenhead | 6 | 27 829 | 6 | 29 776 | 16 | 48 221 | 22 | 62 237 |
| Bristol | 22 | 11 814 | 32 | 21 488 | 37 | 26 364 | 36 | 27 206 |
| Cardiff | 5 | 6 002 | 8 | 15 018 | 26 | 14 464 | 32 | 19 829 |
| Ellesmere Port | 15 | 13 681 | 18 | 6 946 | 6 | 12 740 | 12 | 9 264 |
| Glasgow | 10 | 25 476 | 10 | 42 006 | 24 | 82 491 | 32 | 129 999 |
| Liverpool | 158 | 513 582 | 194 | 590 010 | 120 | 239 728 | 127 | 300 175 |
| Manchester | 50 | 35 783 | 57 | 47 630 | 45 | 22 390 | 64 | 45 103 |
| Newport-Bristolkanal | 20 | 16 762 | 36 | 51 524 | 24 | 33 684 | 36 | 46 253 |
| Swansea | 38 | 34 325 | 45 | 54 532 | 35 | 52 434 | 46 | 55 448 |
| Talbot, Port | — | — | 5 | 2 160 | — | — | 22 | 8 698 |
| Irland | 100 | 95 576 | 108 | 107 923 | 97 | 57 714 | 104 | 55 757 |
| Cork | 42 | 21 715 | 32 | 21 937 | 42 | 23 334 | 42 | 20 055 |
| Dublin | 59 | 58 190 | 89 | 99 814 | 71 | 38 408 | 66 | 42 007 |
| Nordspanien am Atlantischen Ozean | 105 | 145 609 | 122 | 175 898 | 158 | 184 901 | 147 | 179 075 |
| Bilbao | 55 | 44 759 | 74 | 63 854 | 126 | 78 031 | 116 | 80 533 |
| Gijón | 3 | 2 786 | 10 | 4 257 | 25 | 10 258 | 23 | 11 303 |
| La Coruna | 5 | 2 773 | 10 | 6 109 | 13 | 19 037 | 13 | 16 305 |
| Pasajes | 26 | 14 894 | 27 | 16 499 | 53 | 28 019 | 36 | 18 459 |
| Santander | 6 | 8 325 | 10 | 11 549 | 38 | 18 627 | 16 | 7 049 |
| Vigo | 30 | 82 773 | 28 | 87 128 | 34 | 83 836 | 26 | 79 869 |
| Aviles | — | — | 8 | 5 313 | — | — | 18 | 13 235 |
| Musel | — | — | 7 | 5 898 | — | — | 8 | 8 120 |
| Portugal mit Azoren und Madeira | 240 | 303 986 | 274 | 289 278 | 443 | 819 041 | 428 | 745 038 |
| Faro | 17 | 14 731 | 17 | 11 639 | — | — | 6 | 4 448 |
| Funchal (Madeira) | 14 | 41 914 | 18 | 26 058 | 27 | 55 401 | 16 | 40 277 |
| Lagos | 14 | 10 492 | 13 | 9 843 | 3 | 3 240 | 5 | 5 053 |
| Leixões | 91 | 84 354 | 97 | 70 680 | 148 | 157 854 | 151 | 133 959 |
| Lissabon | 136 | 194 851 | 184 | 201 527 | 355 | 664 850 | 321 | 581 269 |
| Madeira | 5 | 15 022 | 3 | 7 330 | 22 | 47 988 | 10 | 22 597 |
| Olhão | 17 | 7 713 | 14 | 5 695 | — | — | 2 | 1 238 |
| Oporto (Porto) | 47 | 35 572 | 48 | 27 773 | 131 | 103 307 | 85 | 54 808 |
| Ponta Delgada | 26 | 34 747 | 24 | 32 104 | 27 | 38 533 | 25 | 33 506 |
| Setubal | 21 | 22 598 | 35 | 25 871 | 18 | 16 547 | 22 | 16 886 |
| Vila Real de Santo António | 14 | 11 323 | 12 | 8 655 | 3 | 2 370 | 2 | 1 241 |
| Vila Nova de Portimão | 21 | 17 654 | 25 | 17 737 | 1 | 806 | 7 | 4 832 |

Schiffsverkehr zur See

Übersicht 5

Schiffsverkehr zur See nach Verkehrsgebieten und Häfen

| Verkehrsgebiete und Häfen | Angekommen | | | | Abgegangen | | | |
|---|------------|------------------|------------|------------------|------------|----------------|------------|------------------|
| | 1959 | | 1960 | | 1959 | | 1960 | |
| | Schiffe | NRT | Schiffe | NRT | Schiffe | NRT | Schiffe | NRT |
| Spanien am Mittelmeer und am Golf von Cadiz | 393 | 465 117 | 410 | 375 934 | 249 | 296 564 | 212 | 265 960 |
| Alicante | 25 | 16 941 | 35 | 19 734 | 27 | 18 368 | 29 | 17 011 |
| Almería | 15 | 11 797 | 21 | 14 251 | 11 | 31 251 | 9 | 33 311 |
| Barcelona | 100 | 194 415 | 110 | 121 748 | 107 | 120 108 | 71 | 80 400 |
| Burriana | 43 | 30 722 | 54 | 36 929 | — | — | — | — |
| Cádiz | 44 | 56 514 | 62 | 49 414 | 62 | 72 840 | 64 | 71 980 |
| Cartagena | 107 | 95 174 | 119 | 84 904 | 26 | 15 749 | 28 | 17 450 |
| Castellón | 13 | 9 698 | 28 | 18 639 | — | — | — | — |
| Gandía | 79 | 59 376 | 105 | 92 158 | 6 | 4 107 | 3 | 2 490 |
| Huelva | 2 | 1 615 | 3 | 3 965 | 11 | 21 406 | 9 | 12 310 |
| Mallorca, Insel | — | — | 11 | 6 026 | — | — | 1 | 540 |
| Málaga | 56 | 34 056 | 49 | 25 302 | 37 | 21 991 | 23 | 19 570 |
| Palma | 16 | 11 631 | 31 | 22 695 | 1 | 1 572 | 3 | 2 050 |
| San Feliu de Guixols | 15 | 12 173 | 9 | 5 641 | — | — | — | — |
| Sevilla | 21 | 17 386 | 42 | 33 252 | 33 | 28 407 | 45 | 38 420 |
| Tarragona | 84 | 51 581 | 86 | 42 548 | 49 | 34 083 | 52 | 32 210 |
| Valencia | 84 | 81 239 | 136 | 102 186 | 93 | 59 895 | 78 | 64 310 |
| Frankreich am Mittelmeer | 180 | 892 306 | 172 | 758 671 | 196 | 713 111 | 205 | 756 350 |
| Marseille | 172 | 877 252 | 170 | 764 200 | 192 | 700 369 | 204 | 755 070 |
| Italien, einschl. Triest, Sizilien und Sardinien | 482 | 1 324 437 | 530 | 1 335 749 | 422 | 818 790 | 486 | 1 033 350 |
| Augusta | 1 | 7 710 | 1 | 7 430 | 1 | 552 | 8 | 51 650 |
| Bari | 21 | 24 740 | 31 | 34 478 | 10 | 18 745 | 12 | 15 900 |
| Canneto | 20 | 22 755 | 26 | 31 503 | — | — | — | — |
| Catania | 71 | 76 664 | 68 | 78 073 | 64 | 62 772 | 64 | 70 710 |
| Genova | 229 | 953 447 | 258 | 1 014 022 | 207 | 575 893 | 190 | 556 780 |
| La Spezia | — | — | 7 | 23 507 | 5 | 5 353 | 3 | 1 580 |
| Lipari | 13 | 14 388 | 19 | 25 960 | — | — | 1 | 1 050 |
| Livorno | 36 | 45 190 | 36 | 40 789 | 43 | 40 888 | 45 | 53 200 |
| Messina | 58 | 71 134 | 55 | 62 583 | 61 | 60 796 | 53 | 55 810 |
| Neapel | 64 | 146 292 | 84 | 102 537 | 74 | 81 726 | 79 | 110 610 |
| Palermo | 68 | 79 508 | 59 | 66 141 | 73 | 89 409 | 71 | 152 180 |
| Salerno | 14 | 17 485 | 19 | 25 869 | — | — | — | — |
| Savona | 2 | 1 792 | 1 | 1 258 | 16 | 16 061 | 14 | 15 480 |
| Triest | 22 | 22 477 | 31 | 30 219 | 30 | 33 406 | 24 | 32 650 |
| Venedig | 15 | 23 234 | 14 | 19 216 | 24 | 29 371 | 17 | 12 770 |
| Ravenna | — | — | 1 | 6 296 | — | — | 6 | 14 440 |
| Siracusa | — | — | 1 | 1 259 | — | — | 8 | 11 450 |
| Cagliari | — | — | 6 | 5 402 | — | — | 3 | 2 580 |
| Britischer Besitz: Gibraltar und Malta | 24 | 20 690 | 43 | 49 683 | 143 | 203 922 | 141 | 148 990 |
| Gibraltar | 10 | 7 283 | 27 | 30 687 | 55 | 64 148 | 50 | 48 610 |
| Malta | 13 | 11 886 | 12 | 13 969 | 61 | 112 136 | 85 | 94 020 |
| Valetta | 2 | 1 748 | 4 | 5 027 | 15 | 26 995 | 12 | 13 020 |
| Jugoslawien | 42 | 49 379 | 42 | 53 392 | 28 | 41 507 | 23 | 29 770 |
| Dubrovnik | 7 | 8 142 | 4 | 5 084 | 7 | 7 944 | 10 | 15 220 |
| Rijeka (Fiume) | 37 | 26 906 | 36 | 29 153 | 23 | 21 628 | 20 | 23 810 |
| Sibenik | 13 | 15 091 | 13 | 20 545 | 2 | 2 542 | 1 | 1 370 |
| Split | 6 | 13 897 | 16 | 32 927 | 15 | 17 129 | 15 | 18 580 |
| Griechenland | 275 | 359 148 | 269 | 362 288 | 225 | 270 021 | 237 | 303 650 |
| Aigion | 10 | 13 685 | 5 | 5 153 | 1 | 1 000 | 1 | 3 680 |
| Chalkis | 5 | 6 297 | 3 | 3 311 | 9 | 11 187 | 10 | 12 110 |
| Eleusis | 19 | 26 234 | 30 | 49 694 | 11 | 12 321 | 4 | 4 020 |
| Herákleion (Candia) | 49 | 69 246 | 44 | 50 791 | 16 | 17 752 | 7 | 7 920 |
| Jerakino | 10 | 13 142 | 9 | 11 160 | — | — | — | — |
| Kalivia | 10 | 11 937 | 11 | 14 797 | 3 | 2 801 | — | — |
| Kalamaki (Isthmia) | 16 | 14 628 | 13 | 11 732 | 1 | 841 | — | — |
| Kalamata | 31 | 30 938 | 31 | 38 543 | 1 | 1 507 | 2 | 4 580 |
| Katákolon | 7 | 8 515 | 15 | 15 623 | 1 | 1 000 | — | — |
| Kavalla | 23 | 24 386 | 15 | 21 277 | 2 | 2 889 | 1 | 2 020 |
| Kymassi | 7 | 9 489 | 8 | 8 608 | — | — | — | — |
| Patras | 36 | 54 244 | 38 | 43 486 | 72 | 83 544 | 64 | 74 620 |
| Piräus | 139 | 193 709 | 124 | 167 492 | 193 | 226 362 | 212 | 257 520 |
| Souda | 8 | 11 439 | — | — | 3 | 2 801 | 6 | 7 220 |
| Rhodos, Insel | 8 | 7 687 | 3 | 3 103 | 21 | 23 640 | 13 | 14 880 |
| Stratoni | 7 | 11 558 | 9 | 15 060 | 1 | 1 663 | 1 | 2 020 |
| Thessaloniki | 84 | 118 550 | 85 | 112 695 | 124 | 138 664 | 114 | 127 420 |
| Vathi | 10 | 16 795 | 13 | 25 828 | — | — | — | — |
| Volos (Volo) | 13 | 22 829 | 19 | 24 047 | 37 | 38 917 | 29 | 36 910 |
| Skaramanga Bay | — | — | — | — | — | — | 4 | 16 110 |

Schiffsverkehr zur See nach Verkehrsgebieten und Häfen

| Verkehrsgebiete und Häfen | Angekommen | | | | Abgegangen | | | |
|--|------------|------------------|------------|------------------|------------|------------------|------------|------------------|
| | 1959 | | 1960 | | 1959 | | 1960 | |
| | Schiffe | NRT | Schiffe | NRT | Schiffe | NRT | Schiffe | NRT |
| Türkei | 281 | 440 869 | 276 | 396 543 | 274 | 382 135 | 288 | 429 004 |
| Derindje (Derince) | 9 | 17 503 | 4 | 6 508 | 22 | 33 360 | 24 | 31 909 |
| Fatsa | 8 | 11 539 | 7 | 9 248 | — | — | — | — |
| Gireson | 20 | 28 156 | 18 | 26 382 | — | — | — | — |
| Haydarpasa | 2 | 2 029 | — | — | 9 | 20 674 | 18 | 43 972 |
| Inebolu | 6 | 9 213 | 7 | 15 545 | — | — | — | — |
| Iskenderun (Alexandrette) | 62 | 118 997 | 50 | 83 408 | 100 | 169 784 | 115 | 200 217 |
| Istanbul | 130 | 193 242 | 150 | 221 641 | 177 | 241 668 | 193 | 291 615 |
| Izmir | 115 | 162 879 | 100 | 124 082 | 128 | 183 163 | 120 | 184 937 |
| Mersina (Mersin) | 48 | 78 855 | 44 | 74 462 | 36 | 52 983 | 14 | 19 060 |
| Ordu | 20 | 26 584 | 23 | 34 327 | — | — | — | — |
| Samsun | 13 | 20 198 | 15 | 22 023 | 1 | 3 106 | — | — |
| Tekirdag (Rodosto) | 7 | 6 921 | 6 | 12 854 | — | — | — | — |
| Trabzon | 20 | 28 648 | 21 | 29 416 | 1 | 3 076 | 2 | 3 162 |
| Unye | 6 | 8 909 | 5 | 6 004 | — | — | — | — |
| Bulgarien | 22 | 30 725 | 49 | 59 731 | 7 | 7 453 | 19 | 34 584 |
| Burgas | 20 | 29 637 | 43 | 49 805 | 7 | 7 453 | 18 | 25 869 |
| Stalin | 5 | 8 238 | 15 | 21 859 | — | — | 5 | 13 847 |
| Rumänien | 27 | 55 482 | 50 | 130 674 | 26 | 67 735 | 28 | 51 318 |
| Constantza | 21 | 49 424 | 45 | 125 013 | 22 | 57 464 | 28 | 51 318 |
| Galati | 1 | 1 490 | 5 | 5 661 | 4 | 10 271 | — | — |
| UdSSR am Schwarzen Meer | 37 | 163 885 | 55 | 244 442 | 11 | 56 113 | 11 | 55 480 |
| Batum | 5 | 25 509 | 2 | 8 736 | 1 | 5 838 | 2 | 4 858 |
| Noworossisk | 24 | 107 831 | 24 | 94 281 | 4 | 24 575 | — | — |
| Odessa | 2 | 6 979 | 2 | 6 571 | 3 | 11 826 | 3 | 15 363 |
| Tuapse | 5 | 23 348 | 20 | 124 682 | 3 | 13 874 | 6 | 35 259 |
| Cherson | — | — | 4 | 7 026 | — | — | — | — |
| Poti | — | — | 5 | 11 414 | — | — | — | — |
| Afrika | | | | | | | | |
| Ägypten am Mittelmeer | 427 | 1 696 250 | 439 | 1 465 852 | 484 | 1 457 768 | 507 | 1 607 979 |
| Alexandrien | 165 | 419 747 | 200 | 377 278 | 228 | 377 917 | 225 | 412 365 |
| Gaza | 4 | 5 869 | 3 | 7 382 | 4 | 7 094 | — | — |
| Port Said | 278 | 1 328 381 | 242 | 1 090 383 | 293 | 1 171 076 | 306 | 1 264 970 |
| Nordafrika am Mittelmeer (ohne Ägypten am Mittelm.) | 310 | 499 512 | 377 | 756 363 | 560 | 611 485 | 450 | 596 860 |
| Libyen | | | | | | | | |
| Bengasi | 13 | 22 143 | 3 | 2 917 | 20 | 24 111 | 34 | 37 835 |
| Tripolis | 20 | 29 443 | 22 | 36 670 | 51 | 73 121 | 71 | 96 049 |
| Tunesien | | | | | | | | |
| Sfax | 9 | 9 172 | 8 | 13 182 | 5 | 8 972 | 5 | 10 260 |
| Tunis | 44 | 66 065 | 51 | 67 155 | 115 | 110 718 | 118 | 119 347 |
| La Goulette | — | — | 4 | 8 709 | — | — | — | — |
| Tabarka | — | — | 3 | 5 746 | — | — | — | — |
| Algerien | | | | | | | | |
| Algier | 94 | 153 703 | 88 | 104 530 | 180 | 228 623 | 174 | 202 805 |
| Bône | 2 | 2 511 | — | — | 15 | 13 025 | — | — |
| Bougie | 1 | 928 | 3 | 4 007 | 7 | 7 493 | 8 | 38 337 |
| Mostaganem | 7 | 8 084 | 22 | 11 398 | — | — | — | — |
| Nemours | 16 | 15 238 | 24 | 18 315 | 37 | 33 720 | 29 | 22 878 |
| Oran | 44 | 74 696 | 65 | 61 492 | 116 | 103 812 | 110 | 94 875 |
| Philippeville | — | — | 2 | 1 161 | — | — | 6 | 7 865 |
| Marokko am Mittelmeer | | | | | | | | |
| Ceuta | 50 | 52 303 | 40 | 35 387 | 80 | 69 837 | 52 | 42 437 |
| Melilla | 11 | 9 976 | 27 | 23 241 | 39 | 35 271 | 35 | 35 195 |
| Villa Sanjurjo | 7 | 6 183 | 8 | 6 732 | 2 | 1 792 | 4 | 3 336 |
| Marokko | | | | | | | | |
| Tanger | 62 | 147 283 | 94 | 84 206 | 104 | 96 513 | 81 | 69 800 |

Güterverkehr

Außenhandelsverkehr

Außenhandel Hbg. Im- und Exporteure

Durchfuhr

Binnenschifffahrt, Luftverkehr usw.

Schiffsverkehr zur See

Übersicht 5

Schiffsverkehr zur See nach Verkehrsgebieten und Häfen

| Verkehrsgebiete und Häfen | Angekommen | | | | Abgegangen | | | |
|---|------------|------------------|--------------|------------------|--------------|------------------|--------------|------------------|
| | 1959 | | 1960 | | 1959 | | 1960 | |
| | Schiffe | NRT | Schiffe | NRT | Schiffe | NRT | Schiffe | NRT |
| Afrika am Atlantischen Ozean von Marokko bis Nigeria | 969 | 2 382 902 | 1 054 | 2 345 361 | 1 574 | 3 245 854 | 1 529 | 3 474 308 |
| Marokko | | | | | | | | |
| Agadir | 25 | 37 843 | 31 | 35 616 | 19 | 24 915 | 18 | 23 199 |
| Casablanca | 185 | 264 454 | 194 | 219 357 | 205 | 280 354 | 197 | 241 740 |
| Mogador | 7 | 8 493 | 10 | 12 075 | 1 | 546 | — | — |
| Port Lyautey | 54 | 64 049 | 54 | 44 952 | 42 | 44 999 | 38 | 34 366 |
| Safi | 30 | 53 875 | 26 | 33 480 | 22 | 39 529 | 6 | 7 918 |
| Französisch-Westafrika | | | | | | | | |
| Mauretanien und Senegal | | | | | | | | |
| Dakar | 79 | 178 162 | 72 | 174 697 | 310 | 662 487 | 165 | 393 430 |
| Port Etienne | — | — | — | — | — | — | 2 | 7 479 |
| Guinea | | | | | | | | |
| Conakry | 34 | 46 007 | 51 | 66 422 | 35 | 59 460 | 121 | 263 454 |
| Benty | — | — | 27 | 31 028 | — | — | — | — |
| Victoria | — | — | 3 | 9 314 | — | — | 8 | 24 477 |
| Elfenbeinküste | | | | | | | | |
| Abidjan | 79 | 199 489 | 129 | 304 863 | 182 | 394 075 | 145 | 341 227 |
| Sassandra | 10 | 32 946 | 22 | 78 389 | 3 | 8 470 | — | — |
| Dahomey | | | | | | | | |
| Cotonou | 11 | 28 473 | 8 | 15 122 | 73 | 171 405 | 63 | 169 565 |
| Spanischer Besitz | | | | | | | | |
| Kanarische Inseln | | | | | | | | |
| Las Palmas | 119 | 402 361 | 135 | 412 816 | 107 | 210 504 | 133 | 330 508 |
| Palma, Insel | 19 | 34 749 | 30 | 41 708 | 4 | 7 716 | 13 | 22 890 |
| Santa Cruz de Tenerife | 23 | 39 399 | 23 | 42 215 | 24 | 30 842 | 34 | 85 447 |
| Tenerife, Insel | 30 | 72 200 | 54 | 90 699 | 29 | 48 030 | 56 | 83 891 |
| Portugiesischer Besitz | | | | | | | | |
| Guinea | | | | | | | | |
| Bissau | 4 | 4 575 | — | — | 12 | 37 563 | 8 | 25 807 |
| Kapverdische Inseln | | | | | | | | |
| São Vicente, Insel | 8 | 24 546 | 12 | 36 315 | 11 | 37 748 | 26 | 88 159 |
| Porto da Praia | — | — | — | — | 3 | 9 669 | 2 | 6 533 |
| Britischer Besitz | | | | | | | | |
| Gambia | | | | | | | | |
| Bathurst | 4 | 8 399 | 1 | 2 131 | 18 | 53 821 | 27 | 85 566 |
| Sierra Leone | | | | | | | | |
| Freetown | 33 | 79 010 | 23 | 60 318 | 138 | 319 458 | 132 | 303 715 |
| Sherbro, Insel | 5 | 17 670 | 5 | 15 254 | — | — | — | — |
| Ghana | | | | | | | | |
| Accra | 35 | 105 723 | 35 | 90 056 | 112 | 239 694 | 124 | 282 290 |
| Cape Coast | — | — | 2 | 6 044 | 10 | 18 651 | 8 | 12 688 |
| Takoradi | 103 | 377 911 | 134 | 360 468 | 154 | 365 850 | 134 | 339 753 |
| Winneba | 9 | 20 811 | 10 | 22 448 | 14 | 31 305 | 9 | 17 730 |
| Keta | — | — | — | — | — | — | 2 | 5 977 |
| Nigeria | | | | | | | | |
| Abonema | 9 | 28 013 | 11 | 31 850 | — | — | — | — |
| Burutu | 8 | 18 206 | 15 | 39 297 | 21 | 68 254 | 28 | 91 066 |
| Calabar | 27 | 80 040 | 24 | 73 431 | 17 | 54 370 | 27 | 87 110 |
| Lagos | 126 | 340 755 | 134 | 304 580 | 238 | 509 847 | 242 | 569 692 |
| Port Harcourt | 52 | 136 320 | 69 | 180 981 | 59 | 132 768 | 94 | 241 843 |
| Sapele | 54 | 177 685 | 59 | 177 131 | 25 | 72 697 | 34 | 106 581 |
| Warri | 16 | 43 453 | 19 | 62 598 | 20 | 57 614 | 27 | 86 548 |
| Liberia | | | | | | | | |
| Cap Palmas | 7 | 12 246 | 10 | 18 945 | 17 | 23 593 | 20 | 37 213 |
| Grand Bassa | 5 | 11 337 | 7 | 10 245 | 9 | 16 765 | 5 | 11 723 |
| Monrovia | 56 | 133 152 | 59 | 115 988 | 121 | 243 796 | 92 | 201 414 |
| Sinu | 7 | 9 215 | 5 | 6 125 | 17 | 22 426 | 13 | 17 212 |
| River Cess | — | — | 4 | 5 416 | — | — | 1 | 504 |
| Togo | | | | | | | | |
| Lome | 4 | 12 655 | 4 | 10 607 | 68 | 149 357 | 72 | 193 596 |

Schiffsverkehr zur See nach Verkehrsgebieten und Häfen

Übersicht 5

| Verkehrsgebiete und Häfen | Angekommen | | | | Abgegangen | | | |
|---|------------|------------------|------------|------------------|------------|------------------|------------|------------------|
| | 1959 | | 1960 | | 1959 | | 1960 | |
| | Schiffe | NRT | Schiffe | NRT | Schiffe | NRT | Schiffe | NRT |
| Afrika am Atlantischen Ozean von Kamerun bis Südwestafrika | 434 | 1 211 021 | 509 | 1 319 637 | 556 | 1 245 793 | 533 | 1 240 351 |
| Kamerun | | | | | | | | |
| Duala | 79 | 186 689 | 94 | 188 709 | 173 | 370 364 | 164 | 378 028 |
| Kribi | 18 | 61 537 | 22 | 46 268 | 21 | 44 136 | 24 | 54 752 |
| Kamerun (britische Verwaltung) | | | | | | | | |
| Tiko | 16 | 63 625 | 20 | 59 571 | 8 | 25 677 | 20 | 55 300 |
| Victoria | 2 | 6 392 | 12 | 35 816 | 16 | 48 934 | 24 | 74 753 |
| Spanisch-Guinea u. Inseln, Fernando Po u. Annobón | | | | | | | | |
| Santa Isabel | 2 | 3 992 | 6 | 12 306 | 22 | 45 226 | 13 | 26 827 |
| Bata | 10 | 28 757 | 7 | 18 349 | 10 | 18 902 | 7 | 12 623 |
| Französischer Besitz | | | | | | | | |
| Gabun | | | | | | | | |
| Alombe | 7 | 12 375 | 4 | 9 090 | 1 | 1 552 | — | — |
| Kouilou | 5 | 16 135 | 7 | 16 175 | — | — | 1 | 1 437 |
| Libreville | 49 | 123 257 | 47 | 129 821 | 46 | 109 352 | 47 | 124 494 |
| Mayumba | 5 | 18 756 | 4 | 5 912 | — | — | — | — |
| Pointe Noire | 54 | 168 116 | 114 | 301 685 | 106 | 217 729 | 108 | 229 584 |
| Port Gentil | 41 | 121 488 | 62 | 179 204 | 50 | 119 122 | 50 | 128 052 |
| Sangatanga | 2 | 10 905 | 3 | 10 191 | — | — | — | — |
| Nyanga | — | — | 2 | 5 732 | — | — | — | — |
| Belgisch-Kongo | | | | | | | | |
| Ango Ango | 7 | 16 396 | 6 | 13 904 | — | — | — | — |
| Boma | 58 | 217 349 | 52 | 170 746 | 51 | 85 885 | 31 | 54 412 |
| Matadi | 109 | 347 282 | 85 | 276 383 | 82 | 162 944 | 59 | 100 661 |
| Portugiesischer Besitz | | | | | | | | |
| Angola und Cabinda | | | | | | | | |
| Baia des Tigres | 4 | 12 805 | 5 | 15 346 | 3 | 9 518 | — | — |
| Cabinda | 5 | 15 463 | 3 | 8 916 | 4 | 11 797 | — | — |
| Lobito-Bai | 77 | 193 906 | 78 | 182 556 | 82 | 203 988 | 93 | 221 543 |
| Mossamedes | 15 | 50 914 | 15 | 46 304 | 21 | 62 875 | 7 | 22 322 |
| Novo Redondo | 11 | 30 502 | 17 | 37 306 | 2 | 6 382 | — | — |
| Porto Alexandre | 7 | 21 181 | 7 | 21 618 | — | — | — | — |
| Porto Amboim | 14 | 35 719 | 13 | 25 862 | 4 | 10 853 | 3 | 9 191 |
| São Paulo de Loanda | 35 | 113 941 | 56 | 119 994 | 69 | 134 281 | 59 | 109 104 |
| Inseln São Tomé und Príncipe | | | | | | | | |
| Príncipe, Insel | 6 | 6 399 | 2 | 6 325 | — | — | — | — |
| São Tomé | 7 | 24 550 | 4 | 13 460 | 8 | 15 127 | 5 | 12 231 |
| Südwestafrika | | | | | | | | |
| Lüderitz-Bucht | 5 | 12 309 | 2 | 6 750 | 5 | 12 339 | 5 | 18 140 |
| Walvisch-Bucht | 14 | 36 676 | 21 | 50 936 | 22 | 83 639 | 34 | 106 759 |
| Südafrikanische Union | 101 | 476 778 | 113 | 537 099 | 153 | 744 320 | 154 | 705 456 |
| Durban | 73 | 365 569 | 76 | 336 199 | 132 | 615 566 | 122 | 560 238 |
| East London | 33 | 211 109 | 72 | 321 076 | 124 | 575 522 | 125 | 576 109 |
| Kapstadt | 97 | 422 553 | 92 | 430 598 | 134 | 617 041 | 137 | 634 281 |
| Mossel-Bai | 3 | 7 952 | 2 | 9 582 | 12 | 53 539 | 9 | 38 642 |
| Port Elizabeth | 64 | 353 294 | 75 | 336 711 | 138 | 639 357 | 126 | 578 080 |
| Ostafrika (ohne Afrika am Roten Meer) | 255 | 1 162 879 | 298 | 1 277 350 | 367 | 1 467 011 | 417 | 1 733 611 |
| Portugiesisch-Ostafrika | | | | | | | | |
| António Enes | — | — | — | — | 7 | 27 483 | 10 | 54 571 |
| Beira | 69 | 279 236 | 71 | 293 824 | 134 | 626 646 | 167 | 763 654 |
| Lourenco Marques | 78 | 337 648 | 66 | 288 330 | 129 | 593 709 | 136 | 648 844 |
| Moçambique | 18 | 73 919 | 2 | 7 340 | 19 | 76 231 | 25 | 95 931 |
| Porto Amelia | 11 | 43 797 | 11 | 35 545 | 22 | 81 970 | 23 | 88 895 |
| Porto Nacala | 18 | 79 051 | 10 | 36 266 | 21 | 77 482 | 24 | 90 146 |
| Quelimane | 6 | 16 378 | 10 | 29 916 | 14 | 46 199 | 25 | 103 617 |
| Inhambane | — | — | — | — | — | — | 8 | 42 704 |
| Macuse River | — | — | — | — | — | — | 3 | 14 991 |
| Pebane | — | — | 1 | 2 165 | — | — | 3 | 15 893 |
| Chinde | — | — | — | — | — | — | 9 | 48 154 |
| Britisch-Ostafrika u. Inselgr. Seychellen, Mauritius | | | | | | | | |
| Kenya und Uganda | | | | | | | | |
| Mombasa | 40 | 204 021 | 53 | 228 941 | 34 | 118 943 | 38 | 142 790 |
| Port Louis (Mauritius) | — | — | 1 | 3 408 | 37 | 150 104 | 46 | 180 349 |
| Zanzibar | 31 | 201 939 | 51 | 224 569 | 33 | 119 464 | 38 | 144 996 |

Schiffsverkehr zur See

Übersicht 5

Schiffsverkehr zur See nach Verkehrsgebieten und Häfen

| Verkehrsgebiete und Häfen | Angekommen | | | | Abgegangen | | | |
|---|------------|------------------|------------|------------------|------------|------------------|------------|------------------|
| | 1959 | | 1960 | | 1959 | | 1960 | |
| | Schiffe | NRT | Schiffe | NRT | Schiffe | NRT | Schiffe | NRT |
| Madagaskar | | | | | | | | |
| Antalaha | 1 | 2 887 | — | — | 2 | 5 940 | 5 | 20 798 |
| Diego-Suarez | — | — | 3 | 12 995 | 31 | 113 280 | 23 | 79 037 |
| Fort Dauphin | 5 | 15 084 | 5 | 18 900 | 10 | 37 890 | 5 | 17 086 |
| Majunga | 11 | 42 446 | 13 | 48 634 | 35 | 125 731 | 29 | 110 440 |
| Manakara | — | — | 2 | 7 170 | 27 | 100 218 | 26 | 90 867 |
| Mananjary | 2 | 5 893 | — | — | 7 | 22 715 | 1 | 5 126 |
| Moroni | — | — | — | — | 3 | 10 952 | 3 | 13 156 |
| Nossi Bé | 1 | 2 118 | — | — | 11 | 39 678 | 10 | 35 528 |
| Port des Galets | — | — | 1 | 5 052 | 21 | 75 132 | 17 | 65 606 |
| Réunion | — | — | 3 | 8 532 | 21 | 75 760 | 14 | 45 920 |
| Sambava | — | — | — | — | 5 | 17 194 | 5 | 19 151 |
| Tamatave | 12 | 41 389 | 20 | 66 610 | 32 | 116 384 | 34 | 118 987 |
| Tuléar | 1 | 2 118 | 2 | 5 010 | 20 | 67 347 | 14 | 58 461 |
| Analalava | — | — | — | — | — | — | 3 | 13 251 |
| Morombe | — | — | — | — | — | — | 2 | 5 220 |
| Tanganyika (britische Verwaltung) | | | | | | | | |
| Daressalam | 48 | 215 511 | 44 | 188 012 | 38 | 129 226 | 36 | 135 297 |
| Lindi | 3 | 12 699 | 5 | 16 860 | 15 | 48 956 | 13 | 41 525 |
| Mtwara | 20 | 73 265 | 14 | 56 012 | 12 | 38 751 | 14 | 47 104 |
| Tanga | 46 | 200 704 | 54 | 243 639 | 32 | 110 389 | 37 | 140 268 |
| Afrika am Roten Meer | 333 | 1 633 817 | 269 | 1 143 219 | 423 | 1 484 110 | 427 | 1 398 967 |
| Französische Somali-Küste | | | | | | | | |
| Djibouti | 76 | 396 224 | 84 | 364 520 | 151 | 581 587 | 185 | 675 320 |
| Italienisch-Somaliland | | | | | | | | |
| Mogadiscio | — | — | — | — | 3 | 8 344 | 3 | 6 463 |
| Äthiopien | | | | | | | | |
| Assab | 11 | 53 937 | 10 | 24 428 | 50 | 149 301 | 43 | 103 967 |
| Massaua | 12 | 63 692 | 13 | 45 155 | 52 | 153 558 | 49 | 122 540 |
| Sudan | | | | | | | | |
| Port Sudan | 105 | 464 861 | 94 | 364 295 | 125 | 404 540 | 142 | 444 968 |
| Ägypten am Roten Meer | | | | | | | | |
| Suez | 130 | 658 554 | 73 | 353 553 | 82 | 305 525 | 50 | 169 329 |
| Asien | | | | | | | | |
| Syrien, Libanon, Cypern und Israel | 567 | 1 914 250 | 549 | 1 658 119 | 725 | 1 655 357 | 727 | 1 396 345 |
| Syrien-Libanon | | | | | | | | |
| Banias | 85 | 641 697 | 92 | 776 562 | 50 | 401 706 | 33 | 289 818 |
| Beirut | 129 | 261 703 | 146 | 251 984 | 237 | 321 409 | 206 | 301 883 |
| Latakia | 121 | 204 225 | 108 | 172 235 | 210 | 289 891 | 218 | 299 528 |
| Sidon | 54 | 468 829 | 10 | 98 780 | 40 | 371 296 | 7 | 63 095 |
| Tripoli | 38 | 128 035 | 32 | 149 065 | 81 | 136 007 | 87 | 220 768 |
| Cypern | | | | | | | | |
| Famagusta | 49 | 62 427 | 44 | 65 818 | 121 | 168 075 | 162 | 226 970 |
| Larnaka | — | — | — | — | 11 | 12 886 | 17 | 17 032 |
| Limassol | 24 | 36 568 | 23 | 20 727 | 79 | 116 125 | 95 | 129 101 |
| Morphou-Bai | 14 | 41 174 | 13 | 46 764 | — | — | — | — |
| Israel | | | | | | | | |
| Haifa | 75 | 111 251 | 97 | 105 848 | 42 | 48 008 | 66 | 78 264 |
| Jaffa | 6 | 5 308 | 17 | 23 687 | — | — | 57 | 67 720 |
| Tel-Aviv | 21 | 13 533 | 20 | 21 723 | 45 | 48 921 | — | — |
| Arabien und Irak | 378 | 2 185 387 | 389 | 2 380 669 | 859 | 3 927 091 | 842 | 4 068 758 |
| Saudi-Arabien am Roten Meer | | | | | | | | |
| Djedda | 24 | 96 913 | 19 | 64 173 | 70 | 199 867 | 84 | 218 347 |

Schiffsverkehr zur See nach Verkehrsgebieten und Häfen

| Verkehrsgebiete und Häfen | Angekommen | | | | Abgegangen | | | |
|---|------------|-----------|---------|-----------|------------|-----------|---------|-----------|
| | 1959 | | 1960 | | 1959 | | 1960 | |
| | Schiffe | NRT | Schiffe | NRT | Schiffe | NRT | Schiffe | NRT |
| Jordanien | | | | | | | | |
| Akaba | 3 | 8 570 | 3 | 7 968 | 71 | 173 309 | 65 | 174 595 |
| Hadramaut | | | | | | | | |
| Aden | 216 | 1 118 881 | 213 | 992 280 | 306 | 1 323 438 | 271 | 1 216 466 |
| Oman | | | | | | | | |
| Maskat | 1 | 4 429 | — | — | 13 | 58 103 | 13 | 52 524 |
| Bahrein-Inseln und Kuwait | | | | | | | | |
| Bahrein | 7 | 34 335 | 3 | 11 821 | 71 | 309 011 | 59 | 256 801 |
| Dibai | — | — | — | — | 20 | 91 900 | 14 | 59 198 |
| Mena el Ahmadi | 46 | 387 434 | 21 | 176 606 | 99 | 597 110 | 84 | 650 103 |
| Kuwait | 11 | 47 835 | 11 | 50 097 | 79 | 335 471 | 80 | 351 879 |
| Sitra | — | — | — | — | 3 | 14 291 | 3 | 14 188 |
| Umm Said | 1 | 11 567 | 9 | 98 357 | 19 | 83 850 | 22 | 125 434 |
| Saudi-Arabien am Persischen Golf | | | | | | | | |
| Dammam | 2 | 10 086 | 3 | 14 687 | 32 | 137 612 | 29 | 130 632 |
| Ras at Tannura | 38 | 343 109 | 84 | 870 095 | 24 | 288 977 | 62 | 596 083 |
| Irak | | | | | | | | |
| Basra | 32 | 130 403 | 25 | 100 492 | 96 | 370 805 | 90 | 380 239 |
| Iran | | | | | | | | |
| Abadan | 89 | 533 576 | 65 | 325 859 | 159 | 780 770 | 179 | 905 598 |
| Bandar Mashur | 7 | 33 317 | 6 | 29 178 | 46 | 197 056 | 31 | 145 647 |
| Bandar Shapour | 35 | 319 129 | 12 | 104 495 | 19 | 169 621 | 13 | 126 436 |
| Bandar Abbas | 2 | 7 119 | 4 | 25 329 | 55 | 252 208 | 34 | 163 534 |
| Bushire (Buschehr) | — | — | 1 | 4 644 | 2 | 7 750 | 6 | 27 598 |
| Khorramshar | 19 | 88 782 | 16 | 77 518 | 58 | 240 903 | 53 | 223 809 |
| | 50 | 214 285 | 49 | 197 430 | 100 | 422 883 | 151 | 686 166 |
| Vorderindien und Ceylon | | | | | | | | |
| Indien | | | | | | | | |
| Alleppey | 447 | 1 988 662 | 596 | 2 564 286 | 460 | 1 846 813 | 579 | 2 446 961 |
| Bedi | 30 | 145 581 | 25 | 108 620 | 1 | 4 611 | 1 | 4 899 |
| Bhaunagar | 11 | 57 586 | 13 | 49 640 | — | — | — | — |
| Bombay | 6 | 25 149 | 15 | 57 334 | 5 | 21 800 | 4 | 17 072 |
| Calcutta | 79 | 318 703 | 86 | 351 442 | 131 | 532 026 | 131 | 550 154 |
| Calicut | 98 | 419 522 | 116 | 501 056 | 146 | 623 745 | 137 | 601 812 |
| Cocanada | 36 | 154 902 | 27 | 110 540 | 2 | 9 180 | 1 | 4 899 |
| Cochin | 11 | 53 275 | 9 | 39 484 | — | — | 1 | 4 529 |
| Kandla (Kundlo) | 65 | 288 847 | 55 | 219 388 | 53 | 230 505 | 41 | 186 035 |
| Madras | — | — | 1 | 4 050 | 3 | 12 680 | 4 | 17 138 |
| Mangalore | 62 | 322 977 | 60 | 277 777 | 131 | 566 505 | 91 | 407 839 |
| Mormugao (portug.) | 17 | 75 415 | 12 | 45 214 | — | — | 1 | 4 899 |
| Okha | 6 | 9 422 | 11 | 32 657 | 20 | 35 205 | 19 | 50 231 |
| Porbandar | — | — | 2 | 9 905 | 4 | 18 030 | 4 | 17 321 |
| Pondichery (franz.) | 2 | 3 992 | 5 | 23 448 | 2 | 6 959 | — | — |
| Tuticorin | 1 | 4 180 | — | — | 11 | 47 280 | 7 | 30 722 |
| Tellicherry | 15 | 91 814 | 19 | 84 881 | 17 | 73 995 | 17 | 77 045 |
| Trivandrum | 12 | 45 046 | 9 | 33 373 | 1 | 4 611 | — | — |
| Vizagapatam | 9 | 32 910 | 1 | 5 116 | — | — | — | — |
| Verawal | 10 | 44 565 | 18 | 82 031 | 7 | 26 328 | 11 | 49 216 |
| Cannanore | 6 | 20 648 | 12 | 47 941 | — | — | — | — |
| Damao | — | — | 2 | 7 733 | — | — | 7 | 26 484 |
| | — | — | — | — | — | — | 4 | 14 160 |
| Pakistan | | | | | | | | |
| Chalna | 37 | 184 185 | 62 | 265 749 | 11 | 45 314 | 13 | 57 879 |
| Chittagong | 60 | 272 449 | 78 | 332 188 | 83 | 352 615 | 104 | 451 742 |
| Karachi | 43 | 204 201 | 56 | 233 298 | 90 | 357 024 | 81 | 339 360 |
| Ceylon | | | | | | | | |
| Colombo | 95 | 501 595 | 115 | 528 798 | 45 | 176 967 | 56 | 226 532 |
| Galle | 15 | 69 495 | 15 | 73 960 | — | — | — | — |
| Trincomali | 14 | 75 402 | 27 | 123 466 | 14 | 57 837 | 11 | 43 574 |
| Hinterindien | | | | | | | | |
| Burma | | | | | | | | |
| Rangoon | 698 | 3 611 952 | 872 | 4 109 476 | 789 | 3 688 698 | 772 | 3 596 057 |
| Moulmein | 31 | 163 147 | 52 | 190 508 | 66 | 280 477 | 55 | 205 923 |
| | — | — | 6 | 21 648 | — | — | 1 | 2 356 |
| Malaya | | | | | | | | |
| Malakka | — | — | 4 | 18 083 | 3 | 16 037 | 5 | 22 617 |
| Penang | 207 | 1 077 405 | 240 | 1 143 014 | 151 | 708 409 | 157 | 730 214 |
| Port Swettenham | 194 | 996 563 | 208 | 1 001 084 | 151 | 714 816 | 144 | 670 104 |
| Prai | 1 | 4 421 | — | — | 6 | 30 351 | 11 | 54 500 |
| Singapore | 277 | 1 392 652 | 343 | 1 646 386 | 317 | 1 491 708 | 303 | 1 450 027 |
| Tumpat | — | — | — | — | 4 | 20 498 | 2 | 10 458 |
| Lumut | — | — | 2 | 10 759 | — | — | — | — |

Schiffsverkehr zur See

Übersicht 5

Schiffsverkehr zur See nach Verkehrsgebieten und Häfen

| Verkehrsgebiete und Häfen | Angekommen | | | | Abgegangen | | | |
|--|------------|----------------|------------|----------------|------------|----------------|-----------|----------------|
| | 1959 | | 1960 | | 1959 | | 1960 | |
| | Schiffe | NRT | Schiffe | NRT | Schiffe | NRT | Schiffe | NRT |
| Thailand | | | | | | | | |
| Bangkok | 89 | 455 270 | 104 | 525 320 | 121 | 597 592 | 130 | 643 984 |
| Koh Sichang | 6 | 34 350 | 11 | 54 740 | 6 | 34 440 | 8 | 45 233 |
| Pattani Roads | — | — | 3 | 13 364 | — | — | — | — |
| Kantang | — | — | 3 | 15 845 | — | — | — | — |
| Pnom-Penh | 3 | 22 033 | 6 | 21 593 | 11 | 53 593 | 11 | 49 976 |
| Süd-Vietnam | | | | | | | | |
| Saigon | 68 | 376 742 | 78 | 337 463 | 84 | 381 059 | 91 | 403 687 |
| Nord-Vietnam | | | | | | | | |
| Haiphong | 7 | 29 542 | 4 | 15 420 | 16 | 59 701 | 4 | 15 245 |
| Hongay | — | — | — | — | 2 | 7 776 | — | — |
| Indonesien | | | | | | | | |
| Sunda-Inseln | 174 | 881 431 | 197 | 966 928 | 98 | 477 060 | 71 | 315 801 |
| Sumatra einschl. vorgelagerter Inseln | | | | | | | | |
| Belawan | 78 | 431 213 | 74 | 343 127 | 32 | 158 835 | 30 | 132 634 |
| Padang | 8 | 36 100 | 10 | 45 412 | 3 | 12 142 | 6 | 26 569 |
| Palembang | 13 | 86 598 | 4 | 19 847 | 5 | 21 633 | 13 | 56 500 |
| Pangkalpinang | 1 | 5 049 | 1 | 5 977 | — | — | 1 | 4 449 |
| Pladju | 2 | 10 084 | — | — | 4 | 17 665 | 7 | 30 645 |
| Tandjongpandan | 2 | 9 002 | — | — | — | — | 1 | 5 817 |
| Sabang | — | — | 2 | 10 675 | — | — | — | — |
| Banka, Insel | — | — | 2 | 9 315 | — | — | — | — |
| Portugiesisch-Timor | | | | | | | | |
| Dilly | — | — | 1 | 4 133 | — | — | 3 | 12 806 |
| Java und Madoera | | | | | | | | |
| Banjuwangi | 4 | 20 602 | 4 | 18 648 | — | — | — | — |
| Chérifon | 12 | 67 364 | 5 | 24 542 | 15 | 76 256 | 13 | 55 440 |
| Djakarta (Batavia) | 71 | 389 304 | 78 | 3 661 182 | 48 | 219 693 | 44 | 180 380 |
| Panarukan | 3 | 19 717 | 3 | 12 960 | 2 | 8 064 | — | — |
| Probolinggo | 7 | 32 675 | 10 | 44 159 | 1 | 4 068 | — | — |
| Semarang | 53 | 277 969 | 55 | 254 657 | 33 | 164 386 | 30 | 130 373 |
| Surabaya | 56 | 347 727 | 69 | 330 627 | 40 | 189 099 | 42 | 180 407 |
| Tegal | 7 | 32 527 | 12 | 54 368 | 1 | 5 630 | — | — |
| Tjilatjap | 2 | 9 560 | — | — | — | — | — | — |
| Borneo, Celebes und übrige Inseln (einschl. Niederl. Neuguinea) | | | | | | | | |
| Ampenan | 2 | 10 104 | — | — | — | — | — | — |
| Balikpapan | 28 | 135 318 | 25 | 113 424 | 14 | 70 691 | 17 | 74 100 |
| Bandjermasin | 7 | 30 852 | 3 | 14 991 | 2 | 8 947 | — | — |
| Biak, Insel | 3 | 18 157 | 5 | 27 351 | 14 | 80 234 | 10 | 57 957 |
| Fak Fak | 6 | 34 005 | 5 | 27 131 | — | — | 1 | 5 584 |
| Hollandia | 1 | 6 510 | 1 | 4 957 | 16 | 90 013 | 12 | 68 019 |
| Jesselton (brit.) | 12 | 66 206 | 15 | 76 641 | 14 | 77 855 | 11 | 60 241 |
| Kuching (brit.) | 8 | 47 982 | 5 | 23 952 | 3 | 14 599 | 4 | 19 793 |
| Labuan Haji | 1 | 5 066 | 2 | 10 003 | 5 | 23 386 | 2 | 11 553 |
| Labuan (brit.) | 2 | 11 047 | 3 | 17 356 | 10 | 52 478 | 5 | 24 908 |
| Makassar | 43 | 213 076 | 33 | 150 920 | 28 | 136 762 | 29 | 127 077 |
| Merauke | 3 | 17 145 | 3 | 15 056 | 1 | 5 634 | 1 | 5 584 |
| Miri | 2 | 10 485 | 15 | 92 317 | — | — | 1 | 5 584 |
| Manokwari | 4 | 25 102 | 2 | 11 217 | 13 | 73 176 | 7 | 39 621 |
| Samarinda | 15 | 71 725 | 16 | 79 173 | 1 | 3 996 | — | — |
| Sandakan (brit.) | 8 | 48 451 | 13 | 63 840 | 13 | 73 111 | 8 | 41 615 |
| Sorong (Niederl.-Neuguinea) | 5 | 29 255 | 1 | 4 778 | 13 | 73 111 | 6 | 33 253 |
| Sibu | 4 | 21 547 | 6 | 32 068 | 1 | 4 285 | 2 | 9 827 |
| Sungei Gerong | 3 | 14 776 | 2 | 8 416 | 2 | 10 877 | 2 | 8 507 |
| Tawao (brit.) | 4 | 21 692 | 11 | 53 243 | — | — | — | — |
| Timor, Insel | 2 | 11 430 | 1 | 4 133 | 4 | 16 402 | 3 | 12 930 |
| Sarikei | — | — | 1 | 6 524 | — | — | — | — |
| Pladju | — | — | — | — | — | — | 7 | 30 645 |
| Kuala Belait | — | — | — | — | — | — | 2 | 11 221 |

| Verkehrsgebiete und Häfen | Angekommen | | | | Abgegangen | | | |
|---|------------|------------------|------------|------------------|------------|------------------|------------|------------------|
| | 1959 | | 1960 | | 1959 | | 1960 | |
| | Schiffe | NRT | Schiffe | NRT | Schiffe | NRT | Schiffe | NRT |
| Philippinen und Sulu-Inseln | 161 | 811 562 | 175 | 812 060 | 162 | 768 719 | 153 | 754 764 |
| Cebu | 32 | 155 390 | 24 | 111 654 | 20 | 99 150 | 9 | 50 963 |
| Iloilo | 5 | 24 229 | 4 | 19 414 | 19 | 92 555 | 10 | 51 778 |
| Manila | 138 | 720 875 | 148 | 699 119 | 160 | 759 311 | 163 | 802 315 |
| Masbate | 4 | 20 526 | — | — | — | — | — | — |
| Mambulao | 4 | 19 823 | — | — | — | — | — | — |
| Ozamiz | 5 | 28 084 | 5 | 20 415 | — | — | — | — |
| Siasi | 3 | 14 359 | 3 | 11 818 | — | — | 1 | 3 973 |
| Surigao | 2 | 8 937 | 2 | 8 898 | 3 | 13 775 | 1 | 3 821 |
| Tabaco | 8 | 37 472 | 5 | 23 143 | — | — | — | — |
| Tacloban | 5 | 22 023 | 3 | 12 814 | — | — | — | — |
| Zamboanga | 6 | 24 755 | 8 | 34 678 | — | — | 1 | 5 248 |
| Davao | — | — | 14 | 64 699 | — | — | — | — |
| Legaspi | — | — | 2 | 9 190 | — | — | 1 | 3 973 |
| Japan | 235 | 1 111 768 | 254 | 1 185 327 | 240 | 1 116 321 | 261 | 1 202 319 |
| Kobe | 138 | 761 256 | 191 | 920 374 | 204 | 946 481 | 196 | 920 835 |
| Moji | 3 | 15 211 | 10 | 45 649 | 8 | 37 965 | 6 | 26 612 |
| Nagoya | 82 | 475 241 | 126 | 606 959 | 116 | 523 283 | 93 | 432 448 |
| Osaka | 1 | 5 068 | 1 | 5 360 | 30 | 142 933 | 27 | 123 983 |
| Otaru | 65 | 387 321 | 73 | 336 872 | 4 | 20 674 | 4 | 17 032 |
| Shimizu | 66 | 378 759 | 81 | 383 903 | — | — | — | — |
| Yokohama | 185 | 940 832 | 220 | 1 028 005 | 211 | 984 251 | 221 | 1 034 937 |
| Tokio | — | — | 1 | 8 729 | — | — | — | — |
| Kure | — | — | 2 | 7 409 | — | — | — | — |
| Jawata | — | — | 1 | 5 245 | — | — | — | — |
| Yokosuka | — | — | — | — | — | — | 3 | 11 720 |
| Ryukyu-Inseln | — | — | — | — | — | — | 8 | 39 184 |
| Naha | — | — | — | — | 5 | 26 371 | — | — |
| China (Taiwan) | 59 | 326 071 | 84 | 402 926 | 41 | 199 422 | 57 | 283 130 |
| Keelung | 59 | 326 071 | 81 | 387 037 | 40 | 193 461 | 56 | 277 582 |
| Tainan | — | — | 14 | 65 896 | 1 | 5 961 | 9 | 47 832 |
| China (Volksrepublik) | 460 | 2 217 061 | 512 | 2 342 202 | 363 | 1 603 533 | 341 | 1 574 542 |
| Canton | 6 | 28 180 | 16 | 78 008 | — | — | 4 | 18 279 |
| Chinwangtao | 12 | 55 326 | 15 | 68 247 | — | — | — | — |
| Dairen | 41 | 202 160 | 30 | 125 812 | 19 | 67 923 | 29 | 112 144 |
| Hongkong | 208 | 1 081 271 | 251 | 1 210 956 | 228 | 1 060 358 | 225 | 1 087 546 |
| Schanghai | 171 | 773 685 | 177 | 768 736 | 113 | 452 240 | 95 | 400 375 |
| Taku Bar | 69 | 318 751 | 80 | 340 366 | 72 | 287 138 | 60 | 246 455 |
| Tsingtao | 54 | 262 452 | 54 | 243 531 | 14 | 47 594 | 17 | 60 836 |
| Whampoa | 19 | 66 772 | 13 | 44 430 | 17 | 57 710 | 25 | 96 992 |
| Yuling | 3 | 15 102 | — | — | — | — | — | — |
| Swatow | — | — | 5 | 18 485 | — | — | — | — |
| Süd-Korea | — | — | 12 | 46 581 | — | — | 71 | 319 395 |
| Inchon | — | — | — | — | 10 | 45 976 | 13 | 60 092 |
| Pusan | 12 | 53 502 | 13 | 49 668 | 100 | 448 223 | 69 | 308 561 |
| Nordamerika | — | — | — | — | — | — | — | — |
| Kanada am Atlantischen Ozean und a. d. Großen Seen | 294 | 787 160 | 333 | 761 415 | 443 | 994 737 | 386 | 935 368 |
| Wabana | — | — | — | — | — | — | 2 | 16 440 |
| Halifax | 24 | 63 905 | 27 | 49 149 | 47 | 142 123 | 52 | 133 556 |
| Hamilton | 26 | 40 650 | 38 | 71 521 | 103 | 162 584 | 107 | 174 211 |
| Port Alfred | 1 | 1 351 | 5 | 18 721 | 11 | 42 392 | — | — |
| Port Churchill | — | — | — | — | 3 | 15 316 | 2 | 11 079 |
| Fort William | 1 | 856 | 2 | 7 159 | 7 | 5 977 | 8 | 10 777 |
| Quebec | 65 | 203 236 | 65 | 180 563 | 73 | 195 614 | 53 | 138 678 |
| Saint John (Neu-Braunschweig) | 35 | 85 548 | 47 | 100 375 | 47 | 102 841 | 49 | 109 763 |
| Saint Johns (Neufundland) | 5 | 11 330 | 3 | 7 196 | 16 | 26 212 | 13 | 32 339 |
| Sarnia | 15 | 29 288 | 41 | 67 583 | 3 | 4 208 | 1 | 1 232 |
| Sorel | 3 | 14 551 | 1 | 6 955 | — | — | — | — |
| Three Rivers | 21 | 93 207 | 27 | 92 561 | 13 | 50 008 | 19 | 73 951 |
| Toronto | 59 | 110 873 | 72 | 121 728 | 155 | 270 070 | 134 | 251 422 |
| Montreal | 154 | 452 908 | 158 | 422 491 | 201 | 491 979 | 170 | 435 505 |
| Port Arthur | — | — | 2 | 7 703 | — | — | — | — |

Schiffsverkehr zur See

Übersicht 5

Schiffsverkehr zur See nach Verkehrsgebieten und Häfen

| Verkehrsgebiete und Häfen | Angekommen | | | | Abgegangen | | | |
|--|------------|------------------|------------|------------------|------------|------------------|------------|------------------|
| | 1959 | | 1960 | | 1959 | | 1960 | |
| | Schiffe | NRT | Schiffe | NRT | Schiffe | NRT | Schiffe | NRT |
| USA am Atlantischen Ozean und a. d. Großen Seen | 748 | 2 899 398 | 759 | 2 963 149 | 784 | 2 845 149 | 820 | 3 148 556 |
| Albany | 2 | 7 830 | 3 | 21 760 | 1 | 935 | 1 | 2 069 |
| Baltimore | 163 | 707 524 | 151 | 648 390 | 207 | 855 843 | 216 | 975 053 |
| Boston | 68 | 292 065 | 64 | 258 800 | 74 | 312 888 | 55 | 264 995 |
| Buffalo | 3 | 5 107 | 4 | 6 456 | 19 | 23 588 | 12 | 13 697 |
| Brunswick | 2 | 6 465 | 4 | 11 704 | — | — | — | — |
| Charleston | 28 | 97 851 | 42 | 103 635 | 37 | 118 693 | 50 | 137 263 |
| Chicago | 111 | 183 499 | 122 | 210 849 | 128 | 226 421 | 127 | 219 472 |
| Cleveland | 48 | 80 632 | 42 | 62 588 | 109 | 161 918 | 104 | 165 394 |
| Detroit | 49 | 83 437 | 51 | 80 578 | 108 | 150 483 | 103 | 152 187 |
| Duluth | — | — | 19 | 91 743 | — | — | 11 | 28 864 |
| Hampton Roads | 16 | 80 947 | 17 | 50 109 | 66 | 377 417 | 68 | 437 512 |
| Jacksonville | 51 | 167 753 | 39 | 104 873 | 58 | 178 711 | 63 | 161 338 |
| Miami | 7 | 18 256 | 21 | 46 966 | 53 | 146 059 | 53 | 134 778 |
| Milwaukee | 59 | 102 767 | 59 | 92 109 | 96 | 148 369 | 87 | 131 319 |
| Morehead City | 30 | 111 955 | 32 | 113 326 | 1 | 2 753 | 4 | 18 820 |
| Newport News | 125 | 646 402 | 123 | 648 558 | 54 | 255 264 | 51 | 216 044 |
| New York | 282 | 1 093 436 | 310 | 1 121 371 | 346 | 1 369 628 | 358 | 1 486 113 |
| Norfolk | 254 | 1 195 492 | 196 | 916 341 | 185 | 767 311 | 149 | 626 420 |
| Philadelphia | 167 | 671 187 | 172 | 615 205 | 202 | 768 433 | 162 | 643 782 |
| Port Everglades | — | — | 2 | 3 770 | 13 | 47 757 | 37 | 110 388 |
| Portland | 3 | 12 074 | 4 | 15 828 | 1 | 5 231 | 3 | 12 087 |
| Savannah | 49 | 173 243 | 46 | 112 878 | 37 | 116 139 | 30 | 67 973 |
| Superior | 13 | 56 767 | 5 | 24 919 | — | — | — | — |
| Toledo | 16 | 26 599 | 21 | 33 895 | 20 | 28 378 | 56 | 104 480 |
| Wilmington (Delaware) | 4 | 16 088 | 3 | 12 066 | 13 | 42 730 | 15 | 40 594 |
| Wilmington (Nord-Karolina) | 14 | 61 510 | 5 | 19 958 | 25 | 88 167 | 29 | 91 232 |
| Key West | — | — | — | — | — | — | 4 | 23 317 |
| Searsport | — | — | 2 | 10 214 | — | — | — | — |
| Richmond | — | — | 7 | 5 433 | — | — | 3 | 8 192 |
| Alexandria | — | — | — | — | — | — | 5 | 12 437 |
| USA am Golf von Mexiko | 359 | 1 383 360 | 385 | 1 476 119 | 324 | 1 173 261 | 302 | 1 117 568 |
| Baton Rouge | 8 | 33 682 | 11 | 53 884 | 1 | 7 583 | 3 | 22 251 |
| Baytown | 7 | 25 293 | 8 | 33 905 | 1 | 4 754 | 2 | 13 832 |
| Beaumont | 40 | 168 423 | 45 | 152 459 | 11 | 39 376 | 16 | 50 468 |
| Brownsville | 66 | 232 474 | 52 | 179 638 | 28 | 116 712 | 20 | 75 751 |
| Corpus Christi | 27 | 121 608 | 28 | 129 680 | 7 | 40 265 | 7 | 29 977 |
| Galveston | 56 | 238 394 | 78 | 290 826 | 49 | 229 624 | 64 | 225 320 |
| Houston | 156 | 625 645 | 185 | 677 539 | 159 | 566 430 | 143 | 503 834 |
| Lake Charles | 19 | 72 262 | 21 | 89 066 | 5 | 20 027 | 2 | 9 608 |
| Mobile | 37 | 191 648 | 47 | 207 228 | 39 | 159 655 | 26 | 109 611 |
| New Orleans | 166 | 726 665 | 236 | 862 940 | 147 | 528 727 | 155 | 573 251 |
| Panama City | 13 | 45 379 | 22 | 65 644 | 18 | 56 768 | 21 | 63 700 |
| Port Arthur | 14 | 46 084 | 6 | 24 319 | 7 | 8 592 | — | — |
| Port Sulphur | 12 | 55 694 | 10 | 46 531 | — | — | — | — |
| Tampa | 67 | 211 358 | 84 | 258 318 | 53 | 171 727 | 58 | 163 560 |
| Freeport | — | — | 8 | 26 717 | — | — | — | — |
| Gulfport | — | — | 3 | 6 061 | — | — | 1 | 1 300 |
| Pensacola | — | — | 3 | 6 848 | — | — | — | — |
| Kanada am Pazifischen Ozean | 112 | 510 954 | 126 | 580 248 | 124 | 536 784 | 138 | 610 057 |
| New Westminster | 8 | 38 628 | 11 | 52 401 | — | — | — | — |
| Vancouver | 111 | 506 950 | 117 | 536 820 | 122 | 529 508 | 140 | 618 637 |
| Victoria | 3 | 16 041 | 7 | 46 759 | 10 | 40 460 | 22 | 100 852 |
| Prince Rupert | — | — | 2 | 10 298 | — | — | — | — |
| Crofton | — | — | 6 | 22 117 | — | — | — | — |
| USA am Pazifischen Ozean | 190 | 870 950 | 222 | 1 014 818 | 146 | 639 639 | 167 | 746 850 |
| Coos Bay | 4 | 19 181 | 11 | 49 484 | — | — | — | — |
| Eureka | 6 | 24 332 | 13 | 53 163 | — | — | 1 | 3 017 |
| Long Beach | 33 | 159 291 | 75 | 308 928 | — | — | 5 | 24 070 |
| Los Angeles | 92 | 518 307 | 102 | 465 119 | 132 | 576 964 | 149 | 651 100 |
| Longview | 19 | 94 166 | 13 | 54 967 | 2 | 8 655 | — | — |
| Oakland | 5 | 25 185 | 3 | 14 126 | 11 | 54 249 | 9 | 49 400 |
| Portland (Oregon) | 54 | 345 023 | 94 | 448 929 | 57 | 260 693 | 62 | 279 138 |
| Port Hueneme | 5 | 26 048 | 11 | 57 781 | — | — | — | — |
| San Diego | 6 | 25 196 | 14 | 52 001 | 17 | 76 228 | 13 | 61 055 |
| San Francisco | 128 | 676 290 | 167 | 736 029 | 115 | 519 899 | 134 | 580 000 |
| Seattle | 56 | 262 309 | 75 | 339 580 | 64 | 277 226 | 68 | 316 470 |
| Stockton | 22 | 145 860 | 36 | 180 483 | 4 | 8 744 | 2 | 7 080 |
| Tacoma | 15 | 78 040 | 17 | 74 725 | 5 | 15 870 | 14 | 62 700 |
| Yaquina Bay | — | — | 1 | 5 283 | 4 | 20 400 | 6 | 30 500 |
| Everett | — | — | 5 | 17 252 | — | — | 1 | 3 550 |

| Verkehrsgebiete und Häfen | Angekommen | | | | Abgegangen | | | |
|--|------------|----------------|------------|------------------|------------|------------------|------------|------------------|
| | 1959 | | 1960 | | 1959 | | 1960 | |
| | Schiffe | NRT | Schiffe | NRT | Schiffe | NRT | Schiffe | NRT |
| Mittelamerika | | | | | | | | |
| Mexiko am Golf von Mexiko | 82 | 230 078 | 92 | 248 032 | 93 | 212 002 | 110 | 289 860 |
| Coatzacoalcas (Puerto Mexiko) | 31 | 89 094 | 48 | 120 037 | 43 | 106 522 | 65 | 166 605 |
| Progreso | — | — | — | — | 6 | 11 618 | 3 | 5 179 |
| Tampico | 63 | 215 083 | 81 | 219 459 | 71 | 169 606 | 93 | 233 271 |
| Vera Cruz | 47 | 157 369 | 79 | 204 471 | 82 | 183 156 | 92 | 225 144 |
| Mittelamerika am Karibischen Meer | 219 | 578 984 | 266 | 651 385 | 447 | 1 039 006 | 431 | 1 054 090 |
| Republik Honduras am Karibischen Meer | | | | | | | | |
| La Ceiba | 11 | 16 893 | 10 | 14 132 | 23 | 29 346 | 17 | 27 879 |
| Puerto Cortez | 37 | 49 672 | 43 | 64 196 | 54 | 74 363 | 50 | 88 739 |
| Tela | — | — | — | — | 11 | 14 701 | — | — |
| Britisch-Honduras am Karibischen Meer | | | | | | | | |
| Belize | 4 | 10 301 | 14 | 19 851 | 21 | 27 794 | 20 | 31 069 |
| Guatemala am Karibischen Meer | | | | | | | | |
| Puerto Barrios | 39 | 61 442 | 54 | 85 851 | 68 | 95 753 | 73 | 129 925 |
| Nicaragua am Karibischen Meer | | | | | | | | |
| Puerto Cabezas | 9 | 14 586 | 11 | 15 814 | — | — | — | — |
| Panamakanalzone am Karibischen Meer | | | | | | | | |
| Cristóbal | 64 | 283 177 | 80 | 313 084 | 161 | 481 834 | 179 | 532 846 |
| Costarica am Karibischen Meer | | | | | | | | |
| Puerto Limon | 62 | 150 981 | 59 | 136 838 | 76 | 168 110 | 84 | 174 383 |
| Die Antillen | 333 | 830 203 | 506 | 1 302 927 | 895 | 2 012 729 | 977 | 2 585 069 |
| Kuba | | | | | | | | |
| Caibarien | 4 | 9 356 | 5 | 18 189 | — | — | — | — |
| Cardenas | 3 | 5 098 | 2 | 5 144 | — | — | — | — |
| Guantánamo | 5 | 10 597 | 6 | 14 221 | — | — | — | — |
| Habana | 42 | 113 355 | 53 | 143 923 | 87 | 235 152 | 92 | 251 529 |
| Manzanillo | 6 | 25 399 | 7 | 25 524 | — | — | — | — |
| Nuevitas | 1 | 1 778 | 2 | 6 032 | 5 | 8 361 | 5 | 10 741 |
| Santiago de Cuba | 20 | 56 605 | 20 | 51 595 | 43 | 78 456 | 25 | 52 852 |
| Cienfuegos | — | — | 8 | 17 825 | — | — | — | — |
| Jucaro | — | — | 2 | 8 602 | — | — | — | — |
| Antilla | — | — | 3 | 8 271 | — | — | — | — |
| Isabela de Sagua | — | — | 2 | 9 461 | — | — | — | — |
| Haiti | | | | | | | | |
| Jérémie | 5 | 6 195 | 4 | 5 552 | — | — | — | — |
| Kap Haitien | 12 | 16 823 | 15 | 22 614 | 9 | 15 182 | 10 | 17 780 |
| Port au Prince | 37 | 68 847 | 51 | 94 820 | 82 | 133 585 | 67 | 138 943 |
| Petit Goâve | 5 | 6 576 | 13 | 20 519 | — | — | — | — |
| Aux Cayes | — | — | 8 | 12 783 | — | — | 4 | 7 845 |
| Jacmel | — | — | 5 | 7 399 | — | — | — | — |
| Dominikanische Republik | | | | | | | | |
| Azua | 13 | 26 631 | 35 | 81 076 | — | — | 9 | 19 378 |
| Ciudad Trujillo | 28 | 57 868 | 40 | 77 524 | 136 | 285 650 | 84 | 175 554 |
| Macoris | — | — | — | — | 1 | 5 333 | 3 | 7 278 |
| Puerto Plata | 29 | 45 864 | 21 | 30 806 | 28 | 41 739 | 19 | 42 986 |
| Barahona | — | — | — | — | — | — | 2 | 8 578 |
| Westindischer Bund | | | | | | | | |
| Trinidad, Insel | 5 | 21 603 | 11 | 22 584 | 53 | 135 447 | 36 | 101 824 |
| Port of Spain | 22 | 81 054 | 21 | 60 503 | 97 | 270 577 | 108 | 302 817 |
| Pointe à Pierre | — | — | — | — | 7 | 15 660 | 4 | 8 559 |
| San Fernando | — | — | — | — | 3 | 6 684 | 3 | 8 078 |
| Barbados, Insel | 7 | 26 741 | 4 | 12 094 | 43 | 100 515 | 46 | 129 749 |
| Bridgetown | — | — | — | — | 58 | 159 097 | 49 | 140 371 |
| Bermuda, Insel | — | — | — | — | 2 | 9 235 | 3 | 18 671 |
| Hamilton | 2 | 7 546 | 5 | 17 031 | 22 | 93 863 | 12 | 53 842 |
| St. Georges | — | — | — | — | 13 | 43 452 | 3 | 14 454 |
| Dominica, Insel | 2 | 8 474 | — | — | 10 | 19 473 | 10 | 20 150 |
| Roseau | 3 | 10 723 | — | — | 6 | 16 977 | 7 | 14 461 |
| Antigua, Insel | — | — | — | — | 13 | 26 228 | 13 | 25 944 |
| St. Johns | — | — | — | — | 8 | 29 729 | 6 | 15 299 |
| Montserrat, Insel | — | — | — | — | — | — | 6 | 15 027 |
| Grenada, Insel | 7 | 14 865 | 6 | 15 213 | 12 | 21 481 | 12 | 29 100 |
| St. George | — | — | — | — | 13 | 33 960 | 10 | 27 084 |

Schiffsverkehr zur See

Übersicht 5

Schiffsverkehr zur See nach Verkehrsgebieten und Häfen

| Verkehrsgebiete und Häfen | Angekommen | | | | Abgegangen | | | |
|--|------------|------------------|------------|------------------|------------|------------------|------------|-----------------|
| | 1959 | | 1960 | | 1959 | | 1960 | |
| | Schiffe | NRT | Schiffe | NRT | Schiffe | NRT | Schiffe | NRT |
| St. Kitts, Insel | 1 | 2 845 | — | — | 23 | 76 075 | 12 | 39 60 |
| Santa Lucia, Insel | — | — | — | — | 14 | 28 694 | 11 | 21 54 |
| Port Castries | — | — | — | — | 9 | 24 105 | 6 | 12 88 |
| St. Vincent, Insel | 16 | 55 885 | 15 | 49 218 | 28 | 66 018 | 36 | 106 04 |
| Nassau (Providence Insel) | — | — | — | — | 23 | 35 939 | 12 | 20 91 |
| Kingston (Jamaika Insel) | 38 | 102 093 | 53 | 117 480 | 147 | 282 376 | 110 | 235 25 |
| Französischer Besitz in Westindien | | | | | | | | |
| Basse-Terre | 2 | 4 380 | 2 | 5 434 | 33 | 81 536 | 13 | 30 66 |
| Fort de France | 4 | 12 107 | 6 | 15 124 | 62 | 142 482 | 51 | 112 98 |
| Guadeloupe, Insel | — | — | — | — | 9 | 21 252 | 3 | 5 83 |
| Pointe à Pitre | 1 | 4 256 | — | — | 36 | 73 888 | 27 | 56 34 |
| St. Martin, Insel | — | — | — | — | — | — | 10 | 18 70 |
| USA-Besitz in den Großen Antillen | | | | | | | | |
| Mayaguez | — | — | — | — | 6 | 11 601 | 5 | 9 75 |
| Ponce | 19 | 43 000 | 18 | 26 633 | 3 | 9 627 | 8 | 18 00 |
| San Juan de Porto Rico | 16 | 30 603 | 27 | 46 213 | 115 | 236 004 | 99 | 205 88 |
| Sankt Thomas, Insel | 5 | 25 320 | 31 | 78 020 | 26 | 83 040 | 41 | 107 55 |
| St. Croix, Insel | — | — | — | — | 8 | 19 364 | 8 | 15 88 |
| Mexiko am Pazifischen Ozean | 16 | 61 156 | 22 | 55 553 | 8 | 12 257 | 26 | 52 05 |
| Ensenada | 3 | 15 469 | 7 | 22 363 | — | — | — | — |
| Guaymas | 12 | 44 311 | 8 | 19 508 | 7 | 11 061 | 13 | 23 55 |
| Mazatlan | 2 | 11 624 | 6 | 17 978 | — | — | 16 | 33 91 |
| Santa Rosalia | — | — | 3 | 5 445 | — | — | — | — |
| Mittelamerika am Pazifischen Ozean | 293 | 534 824 | 281 | 652 798 | 482 | 1 055 733 | 590 | 1 241 16 |
| Guatemala am Pazifik | | | | | | | | |
| Champerico | 28 | 66 629 | 39 | 75 385 | 48 | 80 177 | 53 | 92 88 |
| San José de Guatemala | 36 | 102 220 | 52 | 122 084 | 87 | 228 534 | 112 | 273 88 |
| El Salvador | | | | | | | | |
| Acajutla | 35 | 90 031 | 52 | 118 809 | 55 | 108 975 | 59 | 111 35 |
| La Libertad | 39 | 120 593 | 56 | 142 484 | 94 | 242 679 | 113 | 282 06 |
| La Union | 33 | 75 289 | 55 | 126 500 | 75 | 171 331 | 78 | 174 48 |
| Republik Honduras am Pazifik | | | | | | | | |
| Amapala | 32 | 68 888 | 53 | 112 949 | 73 | 123 934 | 80 | 155 45 |
| Nicaragua am Pazifik | | | | | | | | |
| Corinto | 33 | 82 346 | 59 | 118 591 | 65 | 107 981 | 83 | 156 06 |
| Puerto Samozá | 8 | 17 729 | 5 | 11 332 | 28 | 47 379 | 24 | 44 90 |
| San Juan del Sur | 19 | 41 072 | 18 | 37 642 | 65 | 110 862 | 68 | 123 85 |
| Costarica am Pazifik | | | | | | | | |
| Puntarenas | 15 | 31 799 | 22 | 41 999 | 56 | 107 487 | 80 | 163 74 |
| Panama am Pazifik | | | | | | | | |
| Panamá | 4 | 15 362 | 2 | 8 878 | 65 | 167 220 | 82 | 227 90 |
| Puerto Armuelles | — | — | — | — | 6 | 8 062 | 4 | 8 35 |
| Panamakanalzone am Pazifik | | | | | | | | |
| Balboa | 5 | 17 425 | 3 | 10 566 | 7 | 13 556 | 19 | 38 75 |
| Südamerika | | | | | | | | |
| Nördliches Südamerika am Atlantischen Ozean | 391 | 1 443 563 | 414 | 1 478 875 | 835 | 2 300 846 | 590 | 1 563 85 |
| Kolumbien | | | | | | | | |
| Barranquilla | 44 | 108 493 | 72 | 146 435 | 159 | 341 778 | 178 | 382 90 |
| Cartagena | 49 | 146 580 | 79 | 299 547 | 143 | 312 143 | 155 | 372 02 |
| Santa Marta | 55 | 124 125 | 54 | 114 676 | 24 | 42 781 | 43 | 83 52 |

| Verkehrsgebiete und Häfen | Angekommen | | | | Abgegangen | | | |
|---|------------|-----------|---------|-----------|------------|-----------|---------|-----------|
| | 1959 | | 1960 | | 1959 | | 1960 | |
| | Schiffe | NRT | Schiffe | NRT | Schiffe | NRT | Schiffe | NRT |
| Venezuela | | | | | | | | |
| Amuay Bay | 34 | 266 945 | 57 | 428 899 | 20 | 167 172 | 10 | 130 200 |
| Cabimas | 20 | 131 781 | 24 | 166 343 | — | — | — | — |
| Caripito | — | — | 1 | 7 661 | 2 | 6 633 | — | — |
| Carupano | 9 | 17 817 | 12 | 18 930 | 41 | 88 824 | 33 | 65 619 |
| Ciudad Bolívar | 2 | 9 232 | — | — | 30 | 102 911 | 20 | 71 563 |
| Cumaná | 1 | 1 778 | — | — | 40 | 92 607 | 25 | 62 793 |
| Guanta | 4 | 10 304 | 4 | 7 220 | 98 | 285 159 | 91 | 225 574 |
| La Guaira | 52 | 143 309 | 60 | 125 943 | 209 | 595 973 | 181 | 483 770 |
| La Piedras | 2 | 17 438 | 2 | 7 857 | 5 | 11 550 | 4 | 11 128 |
| La Salina | 3 | 28 319 | 2 | 11 756 | — | — | — | — |
| Maracaibo | 40 | 120 172 | 52 | 119 502 | 152 | 416 320 | 157 | 408 386 |
| Pampatar | — | — | — | — | 29 | 69 619 | 15 | 32 168 |
| Puerto Cabello | 24 | 66 273 | 24 | 51 784 | 151 | 409 347 | 141 | 344 283 |
| Puerto Cardon | 12 | 80 967 | 5 | 31 274 | 22 | 88 079 | 20 | 75 566 |
| Puerto la Cruz | 1 | 2 756 | — | — | 23 | 82 276 | 8 | 37 082 |
| Puerto Ordaz | — | — | 3 | 13 393 | 16 | 86 746 | 12 | 52 408 |
| Palua | — | — | — | — | 15 | 61 205 | 17 | 51 904 |
| Tucacas | 2 | 5 233 | — | — | 4 | 6 099 | 3 | 8 818 |
| La Ceiba | — | — | — | — | — | — | 4 | 6 376 |
| Niederländ. Besitz in den Kleinen Antillen | | | | | | | | |
| Aruba | 16 | 73 608 | 16 | 94 923 | 50 | 151 887 | 42 | 164 691 |
| Curaçao | 58 | 231 399 | 58 | 215 785 | 151 | 471 802 | 151 | 553 229 |
| Orangestad | 1 | 3 823 | — | — | 48 | 102 440 | 33 | 89 602 |
| St. Martin, Insel | — | — | — | — | 3 | 5 068 | 3 | 6 658 |
| Willemstad | — | — | 2 | 7 687 | — | — | 3 | 6 646 |
| St. Nicholas Baai | — | — | — | — | — | — | 5 | 9 840 |
| Britisch-Guayana | | | | | | | | |
| Georgetown | 18 | 37 859 | 18 | 36 813 | 70 | 154 833 | 49 | 122 245 |
| Mackenzie | — | — | — | — | 3 | 10 339 | 3 | 9 453 |
| Niederländisch-Guayana | | | | | | | | |
| Nieuw Nickerie | — | — | — | — | 8 | 12 762 | 21 | 34 782 |
| Paramaribo | 32 | 59 155 | 38 | 66 941 | 59 | 122 420 | 50 | 94 836 |
| Französisch-Guayana | | | | | | | | |
| Cayenne | — | — | — | — | 14 | 30 865 | 13 | 26 935 |
| Brasilien | | | | | | | | |
| Angra dos Reis | 199 | 785 036 | 287 | 1 037 393 | 285 | 1 016 579 | 268 | 989 964 |
| Bahia | 23 | 80 833 | 22 | 75 132 | — | — | — | — |
| Cabedello | 98 | 376 043 | 87 | 325 917 | 30 | 87 126 | 27 | 81 699 |
| Fortaleza (Ceara) | 33 | 74 001 | 46 | 113 810 | — | — | 6 | 8 972 |
| Itajai | 12 | 20 283 | 19 | 27 177 | 10 | 13 791 | 10 | 14 739 |
| Manaus | 31 | 111 363 | 38 | 96 757 | 13 | 30 550 | 4 | 9 920 |
| Pará | 5 | 6 916 | 6 | 8 980 | 3 | 4 687 | — | — |
| Paranagua | 9 | 12 636 | 13 | 18 981 | 10 | 14 978 | 15 | 23 953 |
| Maceió | 38 | 164 484 | 61 | 161 787 | 27 | 55 091 | 31 | 89 344 |
| Parnahyba | — | — | 1 | 4 721 | 2 | 11 668 | 3 | 9 669 |
| Pernambuco (Recife) | 7 | 9 920 | 8 | 10 614 | — | — | 1 | 1 495 |
| Porto Alegre | 20 | 81 559 | 27 | 105 262 | 57 | 165 055 | 55 | 180 286 |
| Rio de Janeiro | 37 | 122 232 | 34 | 106 711 | 76 | 209 152 | 68 | 230 117 |
| Santos | 129 | 639 346 | 153 | 655 155 | 203 | 792 454 | 188 | 769 334 |
| São Francisco do Sul | 37 | 137 091 | 27 | 97 388 | 45 | 141 687 | 46 | 169 282 |
| São Jorge dos Ilheos | 119 | 580 989 | 204 | 829 783 | 232 | 905 070 | 209 | 851 956 |
| Vitoria | 17 | 60 871 | 20 | 69 776 | 12 | 17 203 | 5 | 6 467 |
| Sao Luis de Maranhao | 49 | 185 499 | 51 | 176 304 | 1 | 3 799 | 1 | 4 574 |
| Natal | 54 | 190 304 | 39 | 120 159 | 9 | 28 166 | 8 | 23 790 |
| Aracaju | — | — | 4 | 5 761 | — | — | 2 | 2 770 |
| Imbituba | — | — | 9 | 11 927 | — | — | — | — |
| — | — | — | 3 | 10 180 | — | — | — | — |
| — | — | — | 7 | 14 724 | — | — | 1 | 1 680 |
| Argentinien, Uruguay und Paraguay | | | | | | | | |
| Argentinien | 546 | 2 152 398 | 488 | 2 008 865 | 443 | 1 754 826 | 398 | 1 662 514 |
| Asuncion | 34 | 75 183 | 24 | 43 979 | 23 | 13 598 | 19 | 8 420 |
| Bahia Blanca | 33 | 156 851 | 25 | 102 996 | 7 | 23 272 | 5 | 14 190 |
| Buenos Aires | 319 | 1 306 068 | 281 | 1 194 368 | 258 | 1 080 859 | 245 | 1 057 489 |
| La Plata | 12 | 64 552 | 6 | 35 662 | 1 | 3 891 | — | — |
| Necochea | 9 | 31 627 | 19 | 66 764 | — | — | — | — |
| Rosario de Santa Fé | 57 | 225 598 | 33 | 124 156 | 12 | 39 331 | 15 | 58 254 |
| Santa Fé | 13 | 45 650 | 6 | 19 976 | — | — | — | — |
| San Nicolás | 3 | 7 967 | 4 | 6 105 | 26 | 86 945 | 5 | 15 127 |
| Villa Constitucion | 5 | 15 388 | 4 | 15 913 | — | — | — | — |
| San Lorenzo | — | — | 2 | 12 672 | — | — | — | — |
| Uruguay | | | | | | | | |
| Montevideo | 145 | 604 465 | 152 | 662 310 | 153 | 641 477 | 130 | 591 990 |

Güterverkehr

Außenhandelsverkehr

Außenhandel Hbg. Im- und Exporteure

Durchfuhr

Binnenschifffahrt, Luftverkehr usw.

Schiffsverkehr zur See

Übersicht 5

Schiffsverkehr zur See nach Verkehrsgebieten und Häfen

| Verkehrsgebiete und Häfen | Angekommen | | | | Abgegangen | | | |
|---|------------|------------------|------------|------------------|------------|------------------|------------|-----------------|
| | 1959 | | 1960 | | 1959 | | 1960 | |
| | Schiffe | NRT | Schiffe | NRT | Schiffe | NRT | Schiffe | NRT |
| Nördliches Südamerika am Pazifischen Ozean | 430 | 1 342 517 | 468 | 1 472 198 | 488 | 1 423 131 | 465 | 1 475 45 |
| Kolumbien | | | | | | | | |
| Buenaventura | 94 | 323 270 | 101 | 345 356 | 123 | 397 129 | 113 | 412 39 |
| Tumaco | 5 | 10 662 | 4 | 10 731 | 8 | 20 700 | 9 | 26 40 |
| Ecuador | | | | | | | | |
| Bahía de Caráquez | 6 | 22 984 | 8 | 34 583 | 2 | 8 149 | — | — |
| Esmeraldas | 29 | 58 948 | 11 | 25 119 | — | — | — | — |
| Guayaquil | 169 | 407 846 | 167 | 395 715 | 222 | 553 913 | 208 | 545 43 |
| Manta | 26 | 89 655 | 45 | 155 669 | 17 | 57 228 | 19 | 74 48 |
| Puná | 2 | 8 430 | 6 | 22 291 | 3 | 9 155 | 7 | 25 99 |
| Puerto Bolívar | 28 | 58 895 | 6 | 23 145 | — | — | 2 | 6 85 |
| Peru | | | | | | | | |
| Callao | 118 | 461 058 | 132 | 484 919 | 137 | 465 073 | 135 | 496 30 |
| Chancay | 12 | 41 542 | 5 | 18 677 | 1 | 3 169 | — | — |
| Chimbote | 85 | 350 479 | 103 | 401 278 | 18 | 67 270 | 23 | 95 90 |
| Eten | 3 | 9 916 | — | — | 2 | 8 264 | 2 | 7 00 |
| Huacho | 26 | 123 463 | 24 | 85 392 | 2 | 4 697 | 4 | 14 90 |
| Mollendo | 7 | 44 684 | 5 | 23 449 | 104 | 370 410 | 112 | 429 35 |
| Puerto de Matarani | 31 | 102 983 | 25 | 93 962 | 64 | 205 726 | 101 | 377 35 |
| Pacasmayo | 4 | 17 043 | 2 | 8 435 | 9 | 35 706 | 10 | 38 61 |
| Paita | 20 | 85 534 | 21 | 80 982 | 28 | 100 006 | 34 | 130 35 |
| Pimentel | 2 | 6 845 | 2 | 10 951 | 32 | 121 139 | 25 | 94 99 |
| Pisco | 23 | 97 453 | 26 | 100 719 | 4 | 10 182 | 6 | 22 99 |
| Puerto Chicama | 11 | 48 427 | 16 | 63 132 | 8 | 29 618 | 10 | 33 91 |
| Salaverry | 1 | 3 169 | 3 | 12 135 | 23 | 73 912 | 14 | 50 68 |
| Supé | 4 | 13 838 | 9 | 31 985 | — | — | — | — |
| Talara | — | — | 2 | 8 148 | 5 | 15 888 | 2 | 9 28 |
| Ylo | 17 | 68 462 | 39 | 144 361 | 2 | 7 142 | 3 | 13 90 |
| Huarmey | — | — | 6 | 24 785 | — | — | — | — |
| Iquitos | — | — | 4 | 5 982 | — | — | — | — |
| Chile | 149 | 544 877 | 155 | 560 823 | 163 | 532 152 | 178 | 612 68 |
| Antofagasta | 68 | 258 674 | 82 | 313 108 | 100 | 360 062 | 106 | 401 01 |
| Arica | 29 | 122 404 | 43 | 169 860 | 102 | 367 865 | 111 | 416 45 |
| Caldera | 32 | 139 689 | 43 | 165 812 | 2 | 6 856 | 3 | 9 55 |
| Chañaral de las Animas | — | — | 7 | 27 543 | 6 | 23 155 | 8 | 34 27 |
| Coquimbo | 4 | 15 956 | 9 | 39 165 | 22 | 88 166 | 27 | 100 08 |
| Huasco | 2 | 9 202 | 2 | 6 284 | 1 | 4 000 | 1 | 1 80 |
| Iquique | 3 | 10 263 | 5 | 17 567 | 9 | 34 006 | 18 | 74 05 |
| Los Vilos | 6 | 22 302 | 20 | 76 268 | — | — | — | — |
| Punta Arenas (Magellanes) | 11 | 18 273 | 11 | 19 691 | 32 | 60 506 | 66 | 189 87 |
| Puerto de Corral | 5 | 15 052 | 3 | 4 899 | 11 | 27 259 | 11 | 32 70 |
| Puerto Montt | 6 | 15 305 | 8 | 17 850 | 11 | 28 955 | 9 | 27 63 |
| Puerto San Antonio | 75 | 299 479 | 77 | 280 277 | 25 | 76 273 | 33 | 108 75 |
| Talcahuano | 70 | 289 793 | 74 | 266 300 | 103 | 366 421 | 112 | 413 80 |
| Tocopilla | 12 | 59 929 | 13 | 46 424 | 9 | 24 915 | 3 | 12 35 |
| Taltal | 3 | 11 158 | 6 | 19 559 | — | — | — | — |
| Valparaíso | 97 | 387 497 | 110 | 418 670 | 121 | 441 198 | 115 | 444 34 |
| Puerto Aysen | — | — | 3 | 7 371 | — | — | 4 | 10 15 |
| Bahía Chacabuco | — | — | 2 | 4 697 | — | — | 8 | 22 97 |
| Australien und Ozeanien | 205 | 948 111 | 259 | 1 194 699 | 208 | 974 718 | 252 | 1 168 45 |
| Australischer Bund | | | | | | | | |
| Albany | 5 | 24 848 | 4 | 17 302 | — | — | — | — |
| Brisbane | 52 | 300 427 | 81 | 385 978 | 89 | 389 870 | 87 | 383 70 |
| Burnie | 4 | 30 333 | 8 | 38 564 | 11 | 51 012 | 10 | 45 41 |
| Bunbury | 8 | 30 328 | 10 | 43 483 | 1 | 4 120 | — | — |
| Fremantle | 45 | 216 860 | 47 | 215 667 | 64 | 290 257 | 52 | 226 77 |
| Geraldton | 2 | 5 789 | 1 | 9 139 | — | — | — | — |
| Geelong | 3 | 16 345 | 11 | 56 413 | 15 | 73 481 | 5 | 27 25 |
| Gladstone | 3 | 19 844 | 2 | 9 732 | — | — | — | — |
| Hobart | 12 | 59 950 | 24 | 122 492 | 14 | 74 185 | 9 | 43 86 |
| Launceston | 9 | 51 714 | 10 | 52 536 | 15 | 80 006 | 8 | 41 35 |
| Melbourne | 65 | 347 869 | 111 | 524 813 | 119 | 554 365 | 110 | 502 24 |
| Madang | 2 | 6 742 | 4 | 13 080 | 2 | 10 789 | 5 | 30 00 |

| Verkehrsgebiete und Häfen | Angekommen | | | | Abgegangen | | | |
|---|------------|---------|---------|---------|------------|---------|---------|---------|
| | 1959 | | 1960 | | 1959 | | 1960 | |
| | Schiffe | NRT | Schiffe | NRT | Schiffe | NRT | Schiffe | NRT |
| Newcastle | 12 | 64 617 | 32 | 153 472 | 19 | 88 773 | 34 | 145 283 |
| Port Adelaide | 41 | 224 595 | 53 | 246 045 | 83 | 380 937 | 68 | 303 196 |
| Port Pirie | 6 | 30 004 | 14 | 66 025 | — | — | — | — |
| Portland | 1 | 5 657 | 3 | 16 585 | — | — | 2 | 9 660 |
| Perth | 3 | 14 923 | 4 | 17 477 | — | — | 1 | 4 120 |
| Port Moresby | — | — | — | — | 2 | 9 677 | 3 | 16 800 |
| Rabaul | 8 | 26 659 | 11 | 41 192 | 4 | 20 052 | 4 | 21 608 |
| Port Kembla | 2 | 9 537 | 2 | 8 760 | 17 | 69 782 | 31 | 128 944 |
| Sydney | 59 | 325 577 | 92 | 435 263 | 107 | 492 236 | 119 | 536 997 |
| Townsville | 15 | 72 927 | 7 | 31 017 | 8 | 34 930 | 9 | 35 385 |
| Wallaroo | 3 | 12 768 | 1 | 5 069 | — | — | — | — |
| Carnarvon | — | — | 2 | 5 978 | — | — | — | — |
| Devonport | — | — | — | — | — | — | 1 | 6 119 |
| Neuseeland | | | | | | | | |
| Auckland | 12 | 71 211 | 19 | 108 218 | 36 | 187 276 | 30 | 171 268 |
| Bluff | 3 | 16 612 | 1 | 7 013 | 9 | 44 759 | 11 | 55 673 |
| Dunedin | 1 | 6 119 | 7 | 34 869 | 18 | 74 931 | 13 | 62 370 |
| Gisborne | 8 | 47 183 | 14 | 71 065 | 3 | 18 081 | 3 | 18 203 |
| Lyttelton | 6 | 40 508 | 12 | 62 809 | 36 | 184 668 | 32 | 165 492 |
| New Plymouth | 4 | 23 533 | 35 | 35 647 | 10 | 58 311 | 7 | 36 389 |
| Port Nelson | 3 | 14 090 | 6 | 30 091 | 4 | 25 052 | 4 | 14 873 |
| Port Chalmers | 3 | 25 697 | 4 | 32 582 | 22 | 125 712 | 22 | 122 870 |
| Timaru | 3 | 18 509 | 9 | 43 894 | 2 | 11 616 | 6 | 24 868 |
| Wellington | 10 | 56 285 | 12 | 72 321 | 35 | 186 001 | 29 | 156 862 |
| Wanganui | 3 | 15 490 | — | — | 3 | 15 391 | 5 | 25 137 |
| Ozeanische Inseln | | | | | | | | |
| Apia | 3 | 10 065 | 8 | 26 360 | — | — | — | — |
| Honolulu (USA-Besitz) | 23 | 111 584 | 31 | 122 333 | 16 | 60 090 | 17 | 64 442 |
| Kahului (USA-Besitz) | 8 | 38 831 | 7 | 27 720 | — | — | 1 | 5 686 |
| Noumea (brit. und franz. Besitz) | — | — | — | — | 14 | 54 376 | 17 | 66 837 |
| Navilivoili | 5 | 18 866 | 2 | 7 300 | — | — | — | — |
| Suva (brit. Besitz) | 7 | 26 261 | 9 | 31 511 | — | — | 1 | 4 856 |
| Port Allen | — | — | 4 | 14 458 | — | — | — | — |
| Papeete | — | — | — | — | — | — | 9 | 41 108 |
| Port Vila | — | — | — | — | — | — | 11 | 44 801 |
| Eismergebiete und nicht ermittelte Verkehrsbezirke | | | | | | | | |
| Gebiete im Südlichen Eismeer | 2 | 16 770 | 2 | 16 924 | — | — | 1 | 8 071 |

Schiffsverkehr zur See

Die regelmäßigen Schifffahrtslinien

(Es ist nur die Ausreise zugrunde gelegt. — Außer den angeführten Häfen wurden innerhalb der Routen je nach Bedarf weitere Plätze bedient).

Übersicht 6

| Reederei oder Linie | Häfen | 1959 | | | 1960 | | |
|---|---|------------------|---------------------|---------|------------------|---------------------|---------|
| | | Flagge | Anzahl d. Reisen | NRT | Flagge | Anzahl d. Reisen | NRT |
| A. In europäischer Fahrt | | | | | | | |
| Nach deutschen Häfen | | | | | | | |
| Nordseeküste und Nordseeinseln | | | | | | | |
| Bugsier-, Reederei- und Bergungs- Aktiengesellschaft, Hamburg | Bremen (mit Seeleichtern) | dtsh. | 96 | 34 381 | dtsh. | 118 | 41 232 |
| Norddeutscher Lloyd, Bremen | Weserhäfen (mit Seeleichtern) | dtsh. | 212 | 77 668 | dtsh. | 211 | 75 144 |
| Hapag Seebädderdienst G. m. b. H., Hamburg | Nordfriesische Inseln | dtsh. | 157 | 179 285 | dtsh. | 119 | 136 010 |
| Carsten Rehder, Hamburg | Wyk a. Föhr, Amrum und Helgoland ... | dtsh. | 122 | 7 373 | dtsh. | 129 | 7 670 |
| | | | 587 | 298 707 | | 577 | 260 056 |
| Nordwestdeutsches Wasserstraßengebiet und Rheingebiet | | | | | | | |
| Schepers Rhein-See-Linie, Duisburg- Ruhrort | Häfen im Mittellandkanal-Gebiet, im westdeutschen Kanal-Gebiet und im Rhein-Gebiet | dtsh. | 164 | 14 711 | dtsh. | 161 | 16 671 |
| Nach außerdeutschen Häfen | | | | | | | |
| Sowjetunion, Polen und Ostgebiete des Deutschen Reiches (Stand vom 31. 12. 1937), z. Z. unter polnischer Verwaltung | | | | | | | |
| Horn-Linie, Hamburg | Leningrad | — | — | — | dtsh. | 26 | 7 519 |
| Bruno Bischoff, Bremen | | | | | russ. | 5 | 6 704 |
| Baltische Staatsreederei | | | | | | 31 | 14 223 |
| Gemeinsamer Dienst | | | | | | | |
| Polish Ocean Lines, Gdingen | Stettin, Danzig, Gdingen, Windau | poln. | 83 | 63 944 | poln. | 82 | 54 887 |
| Polish Steamship Co., Gdingen | | | | | | | |
| Gemeinsamer Dienst | | | | | | | |
| Johannis Ick, Hamburg | Stettin, Danzig, Gdingen, Leningrad | dtsh. | 38 | 5 653 | dtsh. | 58 | 8 771 |
| | | | 121 | 69 597 | | 171 | 77 887 |
| Finnland | | | | | | | |
| Deutsch-Finnische Linie | Helsingfors | dtsh. finn. | 147 | 79 058 | dtsh. finn. | 188 | 109 280 |
| H. M. Gehrckens, Hamburg | Helsingfors, Kotka | | 74 | 45 191 | | 76 | 59 999 |
| Ernst Russ, Hamburg | Helsingfors, Abo, Mäntyluoto | | 214 | 124 249 | | 264 | 169 271 |
| Finska Angfartygs A/B., Helsingfors | | | — | — | finn. | 16 | 3 912 |
| Gemeinsamer Dienst | | | 214 | 124 249 | | 280 | 173 191 |
| Hamburg-Finnland-Linie, Marieham | | | | | | | |
| Schweden | | | | | | | |
| Aug. Bolten Wm. Miller's Nachf., Hamburg | Gothenburg (Zwischenhäfen: Halmstad, Falkenberg, Varberg) | dtsh. schwed. | 80 | 27 225 | dtsh. schwed. | 77 | 25 741 |
| Mathies Reederei K.G., Hamburg | | | 29 | 5 881 | | 32 | 7 399 |
| Rederiaktiebolaget Svenska Lloyd, Gothenburg | | | 109 | 33 106 | | 109 | 33 141 |
| Gemeinsamer Dienst | | | | | | | |
| H. M. Gehrckens, Hamburg | Stockholm, Gefle (Zwischenhäfen: Häfen im Mälarsee, Stugsund, Hudiksvall, Sundsvall, Hernösand, Öernsköldsvik, Holmsund, Skelleftea, Pitea, Lulea) ... | dtsh. | 149 | 47 863 | dtsh. | 144 | 39 075 |
| Mathies Reederei K.G., Hamburg | | | | | | | |
| Stockholms Rederi A/B., Svea, Stockholm | | | | | | | |
| Gemeinsamer Dienst | | | | | | | |
| Mathies Reederei K.G., Hamburg | Helsingborg, Malmö, Karlshamn, Norr- köping (Zwischenhäfen: Landskrona, Ronnebyhamn, Västervik, Oxelösund) | dtsh. schwed. | 73 | 13 197 | dtsh. schwed. | 90 | 15 706 |
| Trelleborgs Angfatygs A/B., Trelleborg | | | 53 | 9 575 | | 19 | 3 557 |
| Gemeinsamer Dienst | | | 126 | 22 772 | | 109 | 19 257 |
| Parchmann-Linie, Bremen | Malmö, Helsingborg, Gothenburg | dtsh. | 56 | 11 998 | dtsh. | 25 | 4 680 |
| | | | 440 | 115 739 | | 387 | 96 168 |

Die regelmäßigen Schifffahrtslinien

Übersicht 6

| Reederei oder Linie | Häfen | 1959 | | | 1960 | | |
|---|--|----------------|---------------------|----------------------------|----------------|---------------------|----------------------------|
| | | Flagge | Anzahl d. Reisen | NRT | Flagge | Anzahl d. Reisen | NRT |
| Norwegen | | | | | | | |
| Deutsch Norwegische Hamburg-Linie A. Kirsten, Hamburg Ernst Russ, Hamburg Det Bergenske Dampskibsselskab, Bergen Det Nordenfjeldske Dampskibs- selskab, Drontheim Gemeinsamer Dienst | Westnorwegen: Kristiansand, Stavanger, Sandnes, Haugesund, Bergen, Aalesund, Kristiansund, Drontheim und nörd- lichere Plätze | dtsh. norw. | 14 34 48 | 6 989 23 382 30 371 | dtsh. norw. | 16 38 54 | 9 251 25 656 34 907 |
| Det Söndenfelds Norske Dampskibs- selskab, Oslo A/S, „Jelölinjen“, Oslo Gemeinsamer Dienst | Ostnorwegen: Oslo, Drammen, Frederik- stad | dtsh. norw. | 1 113 114 | 443 44 160 44 609 | dtsh. norw. | 2 103 105 | 981 37 524 38 505 |
| | | | 162 | 74 980 | | 159 | 73 412 |
| Dänemark | | | | | | | |
| Bugsier-, Reederei- und Bergungs- Aktiengesellschaft, Hamburg | Kopenhagen | dtsh. | 143 | 33 131 | dtsh. | 141 | 32 097 |
| | Aalborg, Horsens, Aarhus, Esbjerg | dtsh. | 100 | 21 272 | dtsh. | 89 | 18 975 |
| „Sundia“ Frachtgutverkehr Dänemark, Hamburg | Kopenhagen, Aarhus | dtsh. | 41 | 4 937 | dtsh. | 52 | 5 912 |
| Carsten Rehder, Hamburg Reederei C. Clausen, Kopenhagen Gemeinsamer Dienst | Kopenhagen, Svendborg, Aarhus, Horsens, { Kolding | dtsh. dän. | 127 215 342 | 16 655 19 174 35 829 | dtsh. dän. | 193 119 312 | 28 526 13 057 41 583 |
| Det Forenede Dampskibsselskab A.S., Kopenhagen | Kopenhagen | dän. | 51 | 4 498 | dän. | 53 | 3 670 |
| Ahlmann Transport K.G., Rendsburg | Kopenhagen | dtsh. | 39 | 4 873 | dtsh. | 64 | 6 176 |
| | | | 716 | 104 540 | | 711 | 108 413 |
| Island | | | | | | | |
| H. F. Eimskipafjelag Islands, Reykjavik | Reykjavik | isl. | 35 | 49 032 | isl. | 29 | 43 265 |
| Großbritannien und Nordirland | | | | | | | |
| Hamburg-London-Linie A. Kirsten & Co., Hamburg Argo Reederei Rich. Adler & Co., Bremen Gemeinsamer Dienst | London | dtsh. | 101 | 28 086 | dtsh. | 98 | 27 724 |
| Argo Reederei Rich. Adler & Co., Bremen | Hull | dtsh. | 103 | 70 422 | dtsh. | 97 | 59 398 |
| Argo Reederei Rich. Adler & Co., Bremen Currie Line Ltd., Leith Gemeinsamer Dienst | Leith, Dundee, Grangemouth | dtsh. brit. | 42 27 69 | 25 528 8 879 34 407 | dtsh. brit. | 35 26 62 | 23 285 8 783 32 068 |
| Bugsier-, Reederei- und Bergungs- Aktiengesellschaft, Hamburg | Bristol, Newport, Cardiff, Swansea | dtsh. | 17 | 7 390 | dtsh. | 21 | 9 491 |
| Bugsier-, Reederei- und Bergungs- Aktiengesellschaft, Hamburg Currie Line Ltd., Leith Gemeinsamer Dienst | Liverpool, Manchester | dtsh. brit. | 40 16 56 | 23 462 5 311 28 773 | dtsh. brit. | 44 16 60 | 24 789 7 503 32 292 |
| Bugsier-, Reederei- und Bergungs- Aktiengesellschaft, Hamburg Head Line, Belfast Gemeinsamer Dienst | Belfast | dtsh. brit. | 2 22 24 | 1 347 9 204 10 551 | dtsh. brit. | 11 22 33 | 7 127 7 583 14 710 |
| Washbay-Line, Hamburg | Kings Lynn | dtsh. | 36 | 10 458 | dtsh. | 37 | 11 550 |
| Argo Reederei Rich. Adler & Co., Bremen Gemeinsamer Dienst | Hull, Goole | brit. | 75 | 34 943 | brit. | 74 | 35 279 |

Schiffsverkehr zur See
Übersicht 6

Die regelmäßigen Schifffahrtslinien

| Reederei oder Linie | Häfen | 1959 | | | 1960 | | |
|---|--|-------------------|---------------------|-----------------|-----------------------------|---------------------|-------------------------|
| | | Flagge | Anzahl d. Reisen | NRT | Flagge | Anzahl d. Reisen | NRT |
| The General Steam Navigation Co., London | London, Tilbury, Southampton | brit. | 114 | 53 501 | brit. | 98 | 44 699 |
| | Avonmouth, Swansea, Barry | brit. | 12 | 5 784 | brit. | 16 | 7 713 |
| Tyne-Tees Steam Shipping Co., Ltd., Newcastle | Newcastle on Tyne, Sunderland, Aber- deen | brit. | 37 | 18 212 | brit. | 37 | 19 774 |
| Anglo-Continental Line, Rotterdam | London | — | — | — | dtsh. niederl. | 18 22 | 3 423 3 913 |
| | | | 644 | 302 527 | | 40 673 | 7 335 302 032 |
| Irland | | | | | | | |
| Bugsier-, Reederei- und Bergungs- Aktiengesellschaft, Hamburg Saorstat & Continental Steamship Co., Ltd., Dublin | Dublin, Cork | dtsh. irl. | 37 25 | 22 853 9 045 | dtsh. irl. | 23 25 | 15 453 10 924 |
| Gemeinsamer Dienst | | | 62 | 31 898 | | 48 | 26 377 |
| Niederlande | | | | | | | |
| A. Kirsten, Hamburg | Rotterdam | dtsh. | 39 | 6 333 | dtsh. | 26 | 4 230 |
| A. Kirsten, Hamburg | Amsterdam | dtsh. | 43 | 5 487 | dtsh. | 45 | 5 452 |
| Robert Bornhofen, Hamburg | Rotterdam | dtsh. | 42 | 7 386 | dtsh. | 40 | 6 788 |
| P. A. van Es & Co. N. V., Rotterdam | | niederl. | 2 | 282 | | | |
| Wm. H. Müller & Co., Rotterdam | | | 44 | 7 668 | | | |
| Gemeinsamer Dienst | | | | | | | |
| Groninger-Rotterdam Stoomboot Maatschappij N. V., Groningen | Groningen | niederl. | 50 | 3 744 | niederl. | 50 | 3 748 |
| Koninklijke Nederlandsche Stoomboot Maatschappij N. V., Amsterdam | Amsterdam | — | — | — | niederl. | 2 | 478 |
| | (Weitere Abfahrten in Verbindung mit Expeditionen nach der Levante) | | | | | | |
| Rotterdam—Bremen—Hamburg-Lijn, Rotterdam | Rotterdam | dtsh. niederl. | 8 51 | 1 998 7 778 | dtsh. niederl. | 6 49 | 1 177 8 027 |
| | | | 59 | 9 776 | | 55 | 9 204 |
| | | | 235 | 33 008 | | 218 | 29 900 |
| Belgien | | | | | | | |
| Wilhelm Ott, Hamburg | Nach Bedarf niederländische und belgische Häfen | dtsh. niederl. | 1 1 | 210 120 | — | — | — |
| | | | 2 | 330 | | | |
| A. Kirsten, Hamburg „Manutra“, Soc. An. de Transports et de Manutention, Antwerpen | Antwerpen | dtsh. | 122 | 19 805 | dtsh. | 134 | 22 770 |
| Gemeinsamer Dienst | | | 124 | 20 135 | | 134 | 22 770 |
| Frankreich am Atlantischen Ozean | | | | | | | |
| Argo Reederei Rich. Adler & Co., Bremen Worms & Cie., Paris | Dünkirchen, Le Havre, Bordeaux | niederl. dtsh. | 33 19 | 9 015 8 624 | niederl. dtsh. | 23 34 | 6 097 15 245 |
| Gemeinsamer Dienst | | | 52 | 17 639 | | 57 | 21 342 |
| Hamburg—Paris-Direktlinie, Hamburg | Rouen, Paris | dtsh. | 24 | 4 584 | dtsh. franz. niederl. | 13 5 16 | 2 539 1 452 3 458 |
| | | | 76 | 22 223 | | 34 91 | 7 450 28 790 |
| Spanien am Atlantischen Ozean, Portugal und Azoren | | | | | | | |
| Deutsche Dampfschiffahrts-Gesellschaft „Hansa“, Bremen | Oporto, Lissabon, Bilbao, Pasajes, Sant- ander, Musel/Gijon, La Coruña, Vigo, Huelva, Cadiz, Sevilla | dtsh. | 80 | 44 046 | dtsh. | 80 | 47 514 |
| Oldenburg-Portugiesische Dampfschiffs- Rhederei, Kusen, Heitmann & Cie. K. G., Hamburg | Bilbao, Pasajes, Huelva | dtsh. | 46 | 38 610 | dtsh. | 47 | 34 514 |
| Companhia de Navegação Carregadores Acoreanos, Ponta Delgada | Leixoes, Oporto, Lissabon | port. | 26 | 34 751 | port. | 26 | 34 711 |
| Gemeinsamer Dienst | Ponta Delgada, Cadiz, Sevilla | | 72 | 73 361 | | 73 | 69 227 |
| Portugal North Europa Line, Lissabon.. | Leixoes, Oporto, Lissabon | dtsh. niederl. | 17 7 | 6 038 1 553 | dtsh. niederl. | 12 3 | 5 023 700 |
| | | | 24 | 7 591 | | 15 | 5 723 |
| Maritime del Norte S.A., Madrid | Bilbao, Pasajes, Santander | — | — | — | span. | 10 | 4 558 |
| Compania Frutera Valenciana De Navigation, Valencia | Bilbao, Pasajes, Santander | span. | 4 | 4 566 | span. | 7 | 9 357 |
| Euromar Line, Madrid | Bilbao, Santander, Gijon, La Coruña, Vigo | span. | 24 | 11 378 | span. | 16 | 7 201 |
| | | | 204 | 140 942 | | 201 | 143 580 |

Die regelmäßigen Schifffahrtslinien

Übersicht 6

Europäische Länder am Mittelländischen und am Schwarzen Meer

| Reederei oder Linie | Häfen | 1959 | | | 1960 | | |
|---|--|-------------------|------------------|------------------|-------------------|------------------|------------------|
| | | Flagge | Anzahl d. Reisen | NRT | Flagge | Anzahl d. Reisen | NRT |
| Dampfschiffahrts-Gesellschaft „Neptun“, Bremen Rob. M. Sloman jr., Hamburg Gemeinsamer Dienst | Malaga, Cartagena, Alicante, Barcelona, Tarragona, Valencia | dtsh. | 55 | 36 288 | dtsh. | 58 | 38 048 |
| Argo Nah-Ost Linie, Bremen | Oran, Algier, Malta, Alexandrien, Patras, Piraeus, Volo, Thessaloniki, Istanbul, Izmir, Iskenderun, Mersin (in Verbindung mit Häfen des übrigen Levante-Gebietes) | dtsh. | 25 | 29 671 | dtsh. | 18 | 23 392 |
| Atlas-Levante-Linie A.G., Bremen | Oran, Algier, Malta, Alexandrien, Patras, Piraeus, Volo, Thessaloniki, Cavalla, Istanbul, Izmir, Iskenderun, Mersin (in Verbindung mit Häfen des übrigen Levante-Gebietes) | dtsh. | 21 | 33 337 | dtsh. | 19 | 25 491 |
| Deutsche Orient-Linie G. m. b. H., Hamburg | Oran, Algier, Malta, Alexandrien, Patras, Piraeus, Thessaloniki, Istanbul, Izmir, Iskenderun, Mersin | dtsh. niederl. | 27 3 | 34 150 2 973 | dtsh. niederl. | 21 3 | 25 002 2 973 |
| | | | 30 | 37 123 | | 24 | 27 975 |
| Deutsche Levante-Linie G. m. b. H., Hamburg Aktiebolaget Transmarin, Helsingborg Gemeinsamer Dienst | Oran, Algier, Malta, Alexandrien, Patras, Piraeus, Volo, Thessaloniki, Cavalla, Istanbul, Izmir, Iskenderun, Mersin (in Verbindung mit Häfen des übrigen Levante-Gebietes) | dtsh. schwed. | 27 21 | 44 402 23 691 | dtsh. schwed. | 19 18 | 27 915 18 863 |
| | | | 48 | 68 093 | | 37 | 46 778 |
| D. B. Deniz Nakliyatı T. A. O., Istanbul | Piraeus, Istanbul, Izmir, Iskenderun | türk. | 23 | 49 210 | türk. | 38 | 96 590 |
| Det Forenede Dampskibsselskab A. S., Kopenhagen | Cadix, Casablanca, Tanger, Oran, Algier, Tunis, Malaga, Valencia, Tarragona, Marseille, Genua, Livorno, Neapel, Catania, Messina, Palermo, Malta, Piraeus, Istanbul, Izmir | dän. | 31 | 28 919 | dän. | 29 | 29 391 |
| Hellenic Lines Ltd., Piraeus | Piraeus, Thessaloniki, Istanbul, Izmir ... | griech. | 31 | 29 497 | dtsh. griech. | 4 37 | 3 642 36 410 |
| Jugoslavenska Linijska Plovidba, Rijeka | Neapel, Venedig, Triest, Rijeka, Split, Dubrovnik, bei Bedarf: Catania, Messina, Palermo | jugoslaw. | 18 | 20 494 | jugosl. | 16 | 22 024 |
| Koninklijke Nederlandsche Stoomboot Maatschappij N. V., Amsterdam | Oran, Algier, Malta, Sizilien, Bari, Venedig, Triest, Rijeka, Susak, Dubrovnik, Genua, Alexandrien, Patras, Piraeus, Volo, Thessaloniki, Istanbul, Izmir, Iskenderun, Mersin, Burgas, Constanza (in Verbindung mit Häfen des übrigen Levante-Gebietes) | niederl. | 60 | 33 541 | niederl. | 50 | 33 834 |
| Tirrenia S. p. A. di Navigazione, Neapel | Savona, Genua, Livorno, Neapel, Messina, Palermo, Catania, Bari, Venedig, Triest | ital. | 20 | 25 848 | ital. | 21 | 26 895 |
| Vereinigte Sloman Mittelmeer-Linie, Hamburg United Baltic Corporation Ltd. Gemeinsamer Dienst | Oran, Algier, Tunis, Genua, Livorno, Neapel, Catania, Messina, Palermo ... | dtsh. brit. | 11 15 | 11 493 10 237 | dtsh. brit. | 10 17 | 11 677 10 175 |
| | | | 26 | 21 730 | | 27 | 21 852 |
| Compania Frutero Valenciana De Navigation, Valencia | Cartagena, Barcelona, Tarragona, Valencia | span. | 6 | 7 588 | span. | 5 | 7 032 |
| | | | 394 | 421 339 | | 383 | 439 354 |

Güterverkehr

Außenhandelsverkehr

Außenhandel Hbg. Im- und Exporteure

Durchfuhr

Binnenschifffahrt, Luftverkehr usw.

Schiffsverkehr zur See

Übersicht 6

Die regelmäßigen Schifffahrtslinien

| Reederei oder Linie | Häfen | 1959 | | | 1960 | | |
|--|--|---------------------------------------|---------------------|------------------------------------|-------------------------------------|---------------------|------------------------------------|
| | | Flagge | Anzahl d. Reisen | NRT | Flagge | Anzahl d. Reisen | NRT |
| B. In außereuropäischer Fahrt | | | | | | | |
| N a c h A f r i k a | | | | | | | |
| Nordafrika am Atlantischen Ozean | | | | | | | |
| Oldenburg-Portugiesische Dampfschiffs- Rhederei, Kusen, Heitmann & Cie. K.-G., Hamburg | Casablanca, Tanger, Port Lyautey, Saffi, Mazagan, Mogador, Agadir | marokk. dtsch. | 4 79 | 3 013 100 769 | marokk. dtsch. brit. dän. | 5 63 3 4 | 3 535 63 839 2 952 2 688 |
| Compagnie-Marocaine de Navigation, Casablanca | | | 83 | 103 782 | | 75 | 73 014 |
| Gemeinsamer Dienst | | | 36 | 14 973 | | 31 | 11 852 |
| Maritime del Norte S.A., Madrid | Tanger, Casablanca, Port Lyautey..... | span. | 119 | 118 755 | span. | 106 | 84 866 |
| Afrika am Mittelmeer und Ägypten | | | | | | | |
| Oldenburg-Portugiesische Dampfschiffs- Rhederei, Kusen, Heitmann & Cie. K.-G., Hamburg | Tanger, Gibraltar, Ceuta, Melilla, Oran, Nemours, Bougie, Algier, Tunis | dtsch. | 43 | 39 477 | dtsch. | 45 | 36 796 |
| Atlas-Levante-Linie A.G., Bremen | Tanger, Ceuta, Melilla, Oran, Bougie, Algier, Tunis, Alexandrien..... | dtsch. | 10 | 10 755 | dtsch. | 16 | 14 800 |
| Argo Nah-Ost Linie, Bremen | Alexandrien (in Verbindung mit Häfen des übrigen Levante-Gebietes)..... | — | — | — | — | — | — |
| Deutsche Levante-Linie G. m. b. H., Hamburg | Alexandrien (in Verbindung mit Häfen des übrigen Levante-Gebietes)..... | — | — | — | dtsch. schwed. | 2 1 | 1 495 2 880 |
| Aktiebolaget Transmarin, Helsingborg Gemeinsamer Dienst | | | | | | 3 | 4 375 |
| Koninklijke Nederlandsche Stoomboot Maatschappij N. V., Amsterdam | Alexandrien (in Verbindung mit Häfen des übrigen Levante-Gebietes)..... | — | — | — | niederl. | 7 | 2 376 |
| The Khedivial Mail Line S. A. E., Alexandrien | Alexandrien | ägypt. | 8 | 10 237 | ägypt. | 2 | 2 464 |
| Société Generale pour la Navigation Maritime, Alexandrien | Alexandrien, Port Said | — | — | — | ägypt. | 11 | 34 907 |
| | | | 61 | 60 469 | | 84 | 95 718 |
| Kanarische Inseln und Westafrika | | | | | | | |
| Deutsche Afrika-Linien Woermann-Linie, Hamburg | Dakar, Monrovia, Abidjan, Takoradi, Accra, Lagos, Apapa, Port Harcourt, Duala, Kribi, Libreville, Port Gentil, Pointe Noire, Angola | schweiz. dtsch. | 3 95 | 4 404 157 190 | schweiz. dtsch. | 4 102 | 5 872 173 329 |
| Hanseatischer Afrika-Dienst H. M. Gehrckens, Hamburg Franz L. Nimtz, Hamburg | Dakar, Conakry, Monrovia, Abidjan, Lome, Cotonou, Lagos, Apapa, Duala, Libreville, Port Gentil, Pointe Noire, Luanda, Lobito | dtsch. | 98 | 161 594 | dtsch. | 106 | 179 201 |
| Oldenburg-Portugiesische Dampfschiffs- Rhederei, Kusen, Heitmann & Cie. K.-G., Hamburg | Dakar, Conakry, Monrovia, Abidjan, Lome, Cotonou, Lagos, Apapa, Duala, Libreville, Port Gentil, Pointe Noire, Luanda, Lobito | dtsch. | 34 | 47 535 | dtsch. | 32 | 44 682 |
| Oldenburg-Portugiesische Dampfschiffs- Rhederei, Kusen, Heitmann & Cie. K.-G., Hamburg | Santa Cruz de Tenerife, Las Palmas, Santa Cruz de la Palma | dtsch. | 42 | 60 985 | dtsch. | 46 | 59 639 |
| Norddeutscher Lloyd, Bremen Gemeinsamer Dienst | | | | | | | |
| Compagnie Maritime des Chargeurs Réunis, Paris | Dakar, Conakry, Abidjan, Lome, Cotonou, Duala, Libreville, Port Gentil, Pointe Noire, Matadi | franz. | 45 | 160 253 | franz. | 43 | 151 115 |
| Elder-Dempster Lines Limited, Liverpool | Freetown, Takoradi, Accra, Lagos, Apapa, Port Harcourt, Burutu, Warri, Sapele, Calabar, Victoria | brit. | 32 | 107 648 | brit. | 31 | 102 190 |
| Palm-Line Ltd., London | Dakar, Freetown, Takoradi, Accra, Apa- pa, Lagos, Burutu, Warri, Sapele, Cala- bar, Victoria/Tiku, Duala | dtsch. brit. niederl. | 2 18 2 | 5 428 53 267 6 154 | dtsch. brit. niederl. dän. | 1 22 2 4 | 2 714 68 472 6 589 11 249 |
| | | | 22 | 64 849 | | 29 | 89 013 |
| Holland-West-Afrika Lijn N.V., Amsterdam | Dakar, Conakry, Freetown, Monrovia, Abidjan, Takoradi, Cape Coast, Wi- neba, Accra, Lome, Cotonou, Lagos, Apapa, Duala, Pointe Noire, Lobito... | schwed. niederl. dtsch. dän. | 3 47 8 2 | 3 494 90 368 11 759 3 020 | schwed. niederl. dtsch. | 3 56 7 | 3 696 110 284 10 031 |
| | | | 60 | 108 641 | | 66 | 124 011 |

Die regelmäßigen Schifffahrtslinien

| RT | Reederei oder Linie | Häfen | 1959 | | | 1960 | | | | |
|---|---|--|----------------------------|------------------|-------------------------------------|----------------------------|----------------------------------|-------------------------------------|------------------|-----------------------------------|
| | | | Flagge | Anzahl d. Reisen | NRT | Flagge | Anzahl d. Reisen | NRT | | |
| | Société Navale de L'Ouest, Paris Cie. Havraise de Navigation à Vapeur, Paris Gemeinsamer Dienst | Dakar, Conakry, Abidjan, Lome, Cotonou, Lagos, Apapa, Duala, Libreville, Port Gentil, Pointe Noire | franz. | 7 | 13 394 | franz. | 8 | 16 863 | | |
| 535 839 952 688 014 852 866 | Sociedade Geral de Commercio, Industrial Transportes, Lissabon | Lissabon, Bissau, São Thomé, Abidjan, Conakry, Cotonou, Luanda, Lobito, Mossamedes | port. | 18 | 55 289 | port. | 18 | 57 404 | | |
| | Leif Hoegh & Co., A/S, Oslo | Rouen, Dakar, Conakry, Freetown, Monrovia, Abidjan, Takoradi, Lagos, Duala | norw. | 26 | 64 608 | norw. | 29 | 70 965 | | |
| | A/S Det Dansk-Franske Dampskipselskab, Dafa-Line, Kopenhagen | Dünkirchen, Las Palmas, Dakar, Boma, Lagos, Matadi, Pointe Noire | dän. | 19 | 36 393 | dän. | 22 | 46 820 | | |
| | Comp. Colonial de Navegação, Lissabon | Cabinda, Luanda, Lobito, Mossamedes .. | port. | 4 | 12 764 | port. | 4 | 12 764 | | |
| | Tagus-Line, Lissabon | Angola, Luanda, Lobito, São Thomé, Takoradi | dtsh. brit. schwed. | 1 1 2 | 1 204 4 211 1 820 | — | — | — | | |
| 796 | Ellerman u. Bucknall Steamship Co., Ltd., London | Luanda, Lobito, Walfish-Bay | — | 4 | 7 235 | brit. | 15 | 42 410 | | |
| 800 | Nigeria Line, Lovisa | Abidjan, Takoradi, Lagos, Apapa, Port Harcourt | dtsh. dän. finn. | 3 2 6 | 3 317 3 762 6 611 | — | — | — | | |
| | Black-Star-Line Ltd., Accra | Lagos, Apapa, Accra, Takoradi | 11 | 13 690 | dtsh. israel. ghana. brit. | 2 2 1 3 | 7 497 4 015 1 216 3 648 | niederl. norw. ghan. brit. | 3 1 6 1 | 9 140 1 222 19 260 4 561 |
| 495 880 375 | The Nigerian National Line Ltd., Lagos | Freetown, Takoradi, Accra, Lagos, Apapa, Burutu, Warri, Sapele | 8 brit. | 16 376 5 | 14 459 | 11 brit. | 34 183 9 | 27 128 | — | — |
| 376 464 907 718 | | | 435 | 945 713 | 469 | 1058 396 | | | | |
| Süd- und Ostafrika | | | | | | | | | | |
| | Deutsche Afrika-Linien, Hamburg Deutsche Ostafrika-Linie, Hamburg | Mombasa, Tanga, Zanzibar, Daressalam, Mtwara, Porto Amelia, Nacala, Mozambique, Quelimane, Beira | dtsh. südaf. | 42 4 | 133 670 11 108 | dtsh. südaf. | 46 8 | 160 971 29 139 | — | — |
| | South-African Lines, Limited, Kapstadt Gemeinsamer Dienst | Walfish-Bay, Lüderitz, Kapstadt, Port Elizabeth, East London, Durban, Lourenço Marques | 46 | 144 778 | 54 | 190 110 | — | — | — | — |
| 872 329 201 | Ellerman & Bucknall, Steamship Co. Ltd., London | Kapstadt, Mossel Bay, Port Elizabeth, East London, Durban, Lourenço Marques, Beira | brit. | 26 | 153 793 | brit. | 20 | 121 007 | — | — |
| 682 | Holland-Afrika Lijn, Amsterdam | Ostafrika-Dienst: Port Sudan, Mombasa, Tanga, Zanzibar, Daressalam, Porto Amelia, Nacala-Mozambique | brit. niederl. | 2 50 | 7 726 262 950 | brit. niederl. | 2 56 | 8 788 346 531 | — | — |
| 639 | Svedel Line Aktie Bolaget Svenska Ostafrika Linjen, Stockholm | Südafrika-Dienst: Kapstadt, Port Elizabeth, East London, Durban, Lourenço Marques, Beira | 52 | 270 676 | 58 | 355 339 | — | — | — | — |
| 118 | Société Navale Dalmas-Vieljeux, Paris Gemeinsamer Dienst | Port Said, Suez, Port Sudan, Jeddah, Massaua, Djibouti, Aden, Tanga, Daressalam, Zanzibar, Mombasa, Tamatave, Port Dauphin, Port Louis | norw. schwed. franz. | 3 9 6 | 3 144 19 408 22 248 | norw. schwed. franz. | 5 10 7 | 7 254 26 101 26 042 | — | — |
| | Nouvelle Compagnie Havraise, Péninsulaire de Navigation, Paris | Majunga, Nossi Bé, Diego Suarez, Tamatave, Mananjary, Manakara, Port des Galets, Port Louis | 18 | 44 800 | 22 | 59 397 | — | — | — | — |
| 2190 | The Union Castle Mail Steamship Company Ltd., London | Walfish-Bay, Kapstadt, Port Elizabeth, East London, Durban, Beira, Port Louis | franz. | 11 | 48 220 | franz. | 13 | 56 885 | — | — |
| 2714 3472 5580 1249 9015 | Den Skandinaviske Ost-Afrika-Linje A/S, Oslo | Dakar, Majunga, Tamatave, Nossi Bé, Port Dauphin, Diego Suarez, Manakara, Mananjary, Morondava, Tuléar, Port des Galets | brit. | 23 | 109 702 | brit. | 37 | 165 584 | — | — |
| 3690 0280 0035 | Comp. des Messageries Maritimes, Paris | Mombasa, Tanga, Daressalam, Mutsamudu, Moroni, Diego Suarez, Nossi Bé, Majunga, Beira, Lourenço Marques, Réunion, Tamatave, Port Louis | norw. | 16 | 44 123 | norw. | 17 | 45 643 | — | — |
| 4011 | | | franz. | 11 | 47 485 | franz. | 11 | 39 602 | — | — |

Schiffsverkehr zur See

Übersicht 6

Die regelmäßigen Schifffahrtslinien

| Reederei oder Linie | Häfen | 1959 | | | 1960 | | |
|--|---|---------|---------------------|-----------|-------------------|---------------------|------------------|
| | | Flagge | Anzahl d. Reisen | NRT | Flagge | Anzahl d. Reisen | NRT |
| Harrison-Line, London | Kapstadt, Port Elizabeth, Durban, Lourenço Marques, Beira | brit. | 11 | 45 475 | brit. | 1 | 4 434 |
| Hellenic-Lines Ltd., Piräus | Akaba, Port Sudan, Djeddah | griech. | 7 | 7 023 | norw. dän. | 3 12 | 3 423 13 823 |
| | | norw. | 1 | 1 076 | | | |
| | | dän. | 2 | 2 242 | | | |
| | | liber. | 1 | 1 244 | | | |
| | | | 11 | 11 585 | | 15 | 17 248 |
| Deutsche Dampfschiffahrts-Gesellschaft „Hansa“, Bremen | Port Said, Suez, Djeddah, Port Sudan, Massaua, Assab, Djibouti | dtisch. | 9 | 10 284 | dtisch. | 16 | 19 923 |
| Euxine Shipping Comp. Ltd., London | Port Said, Suez, Djeddah, Port Sudan, Massaua, Assab, Djibouti | brit. | 9 | 10 075 | brit. | 4 | 4 520 |
| Springbok Shipping und Houston Lines, London | Kapstadt, Port Elizabeth, East London, Durban, Lourenço Marques, Beira, Mauritius | brit. | 23 | 103 395 | südafri. brit. | 8 13 | 34 874 51 799 |
| Comp. Maritime Belge S.A., Antwerpen | Djibouti, Port Sudan | belg. | 8 | 36 589 | belg. | 21 10 | 86 673 45 204 |
| | | | 274 | 1 080 980 | | 309 | 1 211 574 |

Nach Asien

Cypern, Syrien, Libanon, Israel

| | | | | | | | |
|---|---|----------|-----|---------|-------------------|--------|----------------|
| Argo Nah-Ost Linie, Bremen | Limassol, Famagusta, Latakia, Beirut, Haifa, Tel Aviv (in Verbindung mit Häfen des übrigen Levante-Gebietes). | dtisch. | 29 | 33 734 | dtisch. | 43 | 56 824 |
| Atlas Levante-Linie A.G., Bremen | Limassol, Famagusta, Latakia, Beirut, Haifa, Tel Aviv (in Verbindung mit Häfen des übrigen Levante-Gebietes). | dtisch. | 44 | 68 471 | dtisch. | 29 | 43 073 |
| Deutsche Levante-Linie G.m.b.H., Hamburg | Limassol, Famagusta, Latakia, Beirut, Haifa, Tel Aviv (in Verbindung mit Häfen des übrigen Levante-Gebietes). | dtisch. | 28 | 45 866 | dtisch. | 37 | 66 862 |
| Aktiebolaget Transmarin, Helsingborg Gemeinsamer Dienst | | schwed. | 26 | 30 360 | schwed. | 22 | 24 930 |
| | | | | | niederl. norw. | 6 3 | 1 642 3 990 |
| | | | 54 | 76 226 | | 68 | 97 432 |
| Koninklijke Nederlandsche Stoomboot Maatschappij N. V., Amsterdam | Limassol, Famagusta, Latakia, Beirut, Haifa, Tel Aviv (in Verbindung mit Häfen des übrigen Levante-Gebietes) | niederl. | 47 | 44 877 | niederl. | 51 | 47 190 |
| Zim Cargo Lines, Haifa | Haifa, Tel Aviv | israel. | 13 | 19 697 | israel. | 22 | 35 530 |
| Deutsche Orient Linie, Hamburg | Limassol, Famagusta, Latakia, Beirut, Haifa, Tel Aviv (in Verbindung mit Häfen des übrigen Levante-Gebietes) | dtisch. | 35 | 43 532 | dtisch. | 30 | 44 712 |
| Det Forenede Dampskibs-Selskab A./S., Kopenhagen | Limassol, Famagusta, Latakia, Beirut, Haifa, Tel Aviv (in Verbindung mit Häfen des übrigen Levante-Gebietes) | dän. | 11 | 11 278 | dän. | 14 | 13 065 |
| | | | 233 | 297 815 | | 257 | 337 820 |

Persischer Golf, Arabien, Bahrein-Inseln, Kuwait, Irak und Iran

| | | | | | | | | |
|---|---|----------|-----|---------|----------|---------|---------|---------|
| Deutsche Dampfschiffahrts-Gesellschaft „Hansa“, Bremen | Jeddah, Port Sudan, Muscat, Bushire, Kuweit, Abadan, Khorramshahr, Bas- rah | norw. | 2 | 5 952 | brit. | 1 | 5 082 | |
| | | brit. | 4 | 14 248 | | belg. | 1 | 5 342 |
| | | belg. | 3 | 14 282 | | dtisch. | 61 | 235 352 |
| | | dtisch. | 47 | 194 730 | | | 63 | 245 722 |
| A/B. Svenska Ostasiatiska Kompaniet, Gothenburg | Port Sudan, Djibouti, Aden, Bahrein, Kuweit, Khorramshahr, Abadan..... | | 56 | 229 212 | schwed. | 14 | 53 440 | |
| | | norw. | 2 | 7 860 | | brit. | 3 | 8 690 |
| | | schwed. | 12 | 44 590 | | | 17 | 62 130 |
| Holland-Perzische Golf Lijn, Rotterdam | Umm Said, Bahrein, Dammam, Bushire, Kuweit, Abadan, Khorramshahr, Basrah | dtisch. | 1 | 3 246 | | | | |
| | | | 15 | 55 696 | brit. | 3 | 11 970 | |
| Wilh. Wilhelmsen, Oslo | Aden, Kuwait, Abadan, Khorramshahr, Basrah | niederl. | 38 | 174 540 | niederl. | 32 | 147 240 | |
| | | dtisch. | 2 | 6 468 | | 35 | 159 210 | |
| | | norw. | 15 | 48 105 | norw. | 15 | 49 340 | |
| | | brit. | 3 | 8 900 | brit. | 1 | 3 040 | |
| | | | 20 | 63 473 | | 16 | 52 390 | |
| Comp. Maritime Belge, Antwerpen | Abadan, Khorramshahr, Basrah | belg. | 8 | 43 613 | belg. | 12 | 62 780 | |
| Nouvelle Comp. Havraise Peninsulare Navigation, Paris | | | | | franz. | 3 | 11 560 | |
| Gemeinsamer Dienst | | | | | niederl. | 2 | 9 530 | |
| | | | | | | 17 | 83 880 | |
| Marchessini Lines, New York / London | | | — | — | liber. | 3 | 13 280 | |
| | | | | | ital. | 3 | 10 270 | |
| | | | | | norw. | 1 | 4 380 | |
| | | | | | panam. | 1 | 4 390 | |
| | | | | | | 8 | 32 340 | |
| Persian Shipping Services, Teheran | Abadan, Kuwait, Basrah, Khorramshahr | | — | — | iran. | 4 | 16 490 | |
| | | | | | brit. | 3 | 12 220 | |
| | | | | | liban. | 1 | 4 740 | |
| | | | | | | 8 | 33 400 | |
| | | | 137 | 566 534 | | 164 | 669 160 | |

Die regelmäßigen Schifffahrtslinien

Übersicht 6

| RT | Reederei oder Linie | Häfen | 1959 | | | 1960 | | |
|---|--|---|-----------------------------|------------------|-----------------------------------|----------------------------|------------------|----------------------------|
| | | | Flagge | Anzahl d. Reisen | NRT | Flagge | Anzahl d. Reisen | NRT |
| Indien, Ceylon, Pakistan und Indonesien | | | | | | | | |
| 434 | Deutsche Dampfschiffahrts-Gesellschaft „Hansa“, Bremen | Port Said, Suez, Aden, Karachi, Bombay, Cochin, Colombo, Madras, Rangoon, Chittagong, Chalna, Calcutta | dtsh. | 54 | 204 835 | dtsh. belg. | 55 2 57 | 220 257 10 686 230 943 |
| 423 | A/B. Svenska Ostasiatiska Kompaniet, Gothenburg | Aden, Karachi, Bombay, Cochin, Tuticorin, Colombo, Madras, Calcutta, Chittagong, Rangoon | schwed. | 15 | 57 562 | schwed. | 12 | 39 93 |
| 825 | Comp. des Messageries Maritimes, Paris | Port Said, Suez, Bombay, Madras, Pondicherry, Calcutta | — | — | — | franz. | 3 | 13 083 |
| 7248 | Det Ostasiatiska Kompagni, Kopenhagen | Port Said, Suez, Port Sudan, Karachi, Bombay, Cochin, Tuticorin, Colombo, Madras, Chittagong, Calcutta, Rangoon | dän. | 13 | 65 743 | dän. | 16 | 80 344 |
| 922 | Holland-Bombay-Karachi-Lijn, Holland-Bengalen-Burma-Lijn, Rotterdam | Port Said, Suez, Aden, Cochin, Colombo, Madras, Calcutta, Rangoon, Chittagong, Chalna | dtsh. brit. niederl. | 2 5 15 | 9 440 17 199 67 679 | dtsh. brit. niederl. norw. | 1 3 19 4 | 3 405 10 067 82 340 10 080 |
| 520 | | | | 22 | 94 318 | | 27 | 105 892 |
| 4874 | | Port Said, Suez, Aden, Karachi, Bombay | brit. niederl. | 3 13 | 12 145 56 174 | norw. niederl. | 4 20 | 11 587 84 239 |
| 799 | Polish Ozean Lines, Gdingen | Suez, Bombay, Madras, Karachi, Calcutta, Rangoon | poln. | 11 | 48 157 | poln. | 12 | 52 363 |
| 673 | Comp. Maritime Belge, Antwerpen | Suez, Port Said, Aquaba, Aden, Karachi, Bombay | — | — | — | belg. | 1 | 4 291 |
| 204 | India Steamship Company Limited, Calcutta | Port Said, Aden, Karachi, Cochin, Bombay, Colombo, Madras, Calcutta | dtsh. ind. brit. dän. norw. | 10 51 6 2 | 33 229 219 769 23 911 7 016 6 032 | dtsh. ind. brit. norw. | 2 60 3 1 | 6 716 262 507 14 004 3 732 |
| 574 | Gemeinsamer Dienst | Port Said, Aden, Karachi, Bombay, Colombo, Madras, Calcutta | brit. | 5 | 19 846 | brit. | 1 | 4 334 |
| 824 | Peninsular & Oriental Steam Navigation Co., London | Port Said, Aden, Karachi, Bombay, Colombo, Madras, Calcutta, Rangoon | norw. | 12 | 47 551 | norw. | 14 | 51 996 |
| 073 | British India Steam Navigation Co. Ltd., London | Belawan, Djarkarta, Tjirebon, Semarang, Surabaya, Macassar, Balikpapan, Singapore | niederl. | 9 | 48 196 | niederl. | 8 | 42 059 |
| 862 | Wilh. Wilhelmsen, Oslo | Belawan, Djarkarta, Tjirebon, Semarang, Surabaya, Macassar, Balikpapan, Singapore | brit. | 10 | 45 334 | niederl. | 13 | 58 848 |
| 930 | Koninklijke Rotterdamsche Lloyd N. V., Rotterdam | Labuan, Sandakan, Sorong, Manokwari, Biak, Hollandia, Belawan, Djarkarta, Tjirebon, Semarang, Surabaya, Macassar, Balikpapan, Singapore | niederl. | 11 | 62 250 | niederl. | 6 | 31 728 |
| 643 | N. V. Nederlandsche Stoomvaart Mij. „Ocean“, Amsterd./Alfred Holt u. Co. | Belawan, Singapore, Djakarta, Tjirebon, Semarang, Surabaya, Balikpapan, Macassar | dtsh. | 9 | 36 409 | dtsh. | 13 | 51 542 |
| 990 | N. V. Stoomvaart Mij. „Nederland“, Amsterdam | Karachi, Bombay, Madras, Calcutta, Chittagong, Chalna | franz. port. dtsh. niederl. | 9 6 1 9 | 39 082 23 210 330 2 843 | pakist. port. dtsh. | 9 8 7 | 31 825 27 446 3 825 |
| 435 | Hamburg-Amerika Linie, Hamburg | Damao, Goa, Mormugao | | 10 | 3 173 | dän. schwed. norw. | 2 1 1 | 8 114 4 730 4 002 |
| 190 | Pakistan Shipping Line Ltd., Karachi | Belawan, Djarkarta, Tjirebon, Semarang, Surabaya, Macassar, Balikpapan | | | | | 4 | 16 846 |
| 530 | Comp. Nacional de Navegação, Lissabon | | | 283 | 1 153 942 | | 301 | 1 230 084 |
| 710 | Saxonia-Schiffahrtsgesellschaft mbH., Bremen | | | | | | | |
| 060 | A/B. Svenska Ostasiatiska Kompaniet, Gothenburg | | | | | | | |
| 780 | Det Ostasiatiska Kompagni, Kopenhagen | | | | | | | |
| 030 | Wilhelm Wilhelmsen, Oslo | | | | | | | |
| 340 | Gemeinsamer Dienst | | | | | | | |
| 350 | Philippinen, Thailand, China und Japan | | | | | | | |
| 720 | A/B. Svenska Ostasiatiska Kompaniet, Gothenburg | Port Said, Djibouti, Aden, Singapore, Penang, Port Swettenham, Cebu, Manila, Shanghai, Hongkong, Kobe, Yokohama | schwed. | 17 | 65 932 | schwed. | 17 | 68 279 |
| 440 | The Ben Line Steamers Limited, Edinburgh | Penang, Port Swettenham, Singapore, Cebu, Manila, Bangkok, Hongkong, Kobe, Yokohama | brit. | 25 | 136 915 | brit. | 27 | 147 876 |

Schiffsverkehr zur See

Übersicht 6

Die regelmäßigen Schifffahrtslinien

| Reederei oder Linie | Häfen | 1959 | | | 1960 | | |
|---|---|----------------|------------------|---------------|----------------|------------------|----------------|
| | | Flagge | Anzahl d. Reisen | NRT | Flagge | Anzahl d. Reisen | NRT |
| Compagnie des Messageries Maritimes, Paris | Penang, Port Swettenham, Singapore, Ilo-Ilo, Manila, Saigon, Tourane, Hongkong, Haiphong, Hsingkang, Tsingtao, Shanghai, Keelung, Pusan, Kobe, Yokohama | franz. | 36 | 149 863 | franz. | 34 | 143 180 |
| Det Ostasiatiske Kompagni, Kopenhagen | Aden, Penang, Port Swettenham, Singapore, Bangkok, Saigon, Hongkong, Manila, Pusan, Kobe, Yokohama | dän. | 36 | 179 502 | dän. | 35 | 177 806 |
| The Glen Line Limited, London | Penang, Port Swettenham, Singapore, Labuan, Hongkong, Pusan, Kobe, Yokohama | brit. | 36 | 182 947 | brit. | 36 | 185 541 |
| Holland-Oost-Azie Lijn, Rotterdam | Penang, Port Swettenham, Singapore, Manila, Hongkong, Shanghai, Tsingtao, Taku-Bar, Kobe, Nagoya, Yokohama | niederl. | 29 | 139 024 | niederl. | 30 | 145 295 |
| Nippon Yusen Kaisha, Tokio | Penang, Port Swettenham, Singapore, Hongkong, Keelung, Kobe, Yokohama, Pusan | japan. | 24 | 116 930 | japan. | 24 | 118 991 |
| Peninsular & Oriental Steam Navigation Co., London | Penang, Port Swettenham, Singapore, Manila, Hongkong, Yokohama, Otaru, Nagoya, Kobe, Hsingkang, Tsingtao .. | brit. | 16 | 76 389 | brit. | 9 | 40 071 |
| The Blue Funnel Line (Alfred Holt & Co.), Liverpool | Penang, Prai, Port Swettenham, Singapore, Bangkok, Labuan, Sandakan, Hongkong, Kobe, Yokohama, Nagoya .. | brit. | 8 | 36 094 | brit. | 6 | 26 996 |
| Wilh. Wilhelmsen, Oslo | Aden, Singapore, Manila, Hongkong, Kobe, Shanghai, Taku Bar, Yokohama, Nagoya | norw. | 23 | 87 329 | norw. | 25 | 95 268 |
| Mitsui Line, Tokio | Singapore, Keelung, Kobe, Yokohama .. | japan. | 11 | 56 314 | japan. | 13 | 62 119 |
| Osaka Shosen Kaisha, Osaka | Singapore, Manila, Hongkong, Keelung, Pusan, Kobe, Yokohama, Osaka | japan. | 12 | 61 421 | japan. | 12 | 62 789 |
| Norddeutscher Lloyd, Bremen | Singapore, Manila, Hongkong, Kobe, Yokohama, Shanghai | dtsh. | 16 | 75 224 | dtsh. | 20 | 90 364 |
| Hamburg-Amerika Linie, Hamburg | Port Swettenham, Singapore, Manila, Hongkong, Kobe, Yokohama, Shanghai .. | dtsh. | 20 | 100 124 | dtsh. | 18 | 91 103 |
| Comp. Maritimes des Chargeurs Réunis, Paris | Saigon, Tourane | franz. | 19 | 77 800 | franz. | 24 | 87 010 |
| States Marine Lines, New York | Pusan, Inchon, Keelung, Saigon, Yokohama, Yokkaichi, Nagoya, Kobe, Osaka .. | nordam. | 9 | 39 812 | nordam. | 21 | 97 329 |
| Rickmers Linie, Hamburg | Singapore, Shanghai, Taku-Bar, Hsingkang, Dairen | dtsh. schweiz. | 9 1 | 37 250 3 301 | dtsh. schweiz. | 12 2 | 49 136 6 602 |
| Polish Ocean Lines, Gdingen | Bangkok, Haiphong, Hongkong, Whampoa, Kobe, Yokohama, Dairen, Hsingkang, Taku-Bar, Shanghai | poln. | 10 19 | 40 551 74 255 | poln. | 14 27 | 55 738 103 536 |
| Burma Five Star Line, Ltd., Rangoon | Rangoon | — | — | — | norw. | 2 | 6 442 |
| N.V. Stoomvaart Mij. „Nederland“, Amsterdam | Penang, Port Swettenham, Singapore, Manila, Hongkong, Bangkok, Shanghai .. | — | — | — | niederl. | 7 | 36 728 |
| Koninklijke Rotterdamsche Lloyd N.V., Rotterdam | Hsingkang / Taku Bar | — | — | — | — | — | — |
| Gemeinsamer Dienst | | | | | | | |
| Ellerman und Bucknall, Steamship Co., Ltd., London | Kobe, Yokohama, Shanghai | — | — | — | brit. | 6 | 24 403 |
| | | | 366 | 1 696 426 | | 407 | 1 866 864 |

Nach Amerika

Kanada und Vereinigte Staaten an den Großen Seen

| | | | | | | | |
|---|--|-------|----|---------|-------|----|---------|
| Hamburg Chicago Linie A. Kirsten, Hamburg Sartori & Berger, Ahrenkiel u. Behne, Hamburg | Saint John, Halifax, Quebec, Montreal, Toronto, Hamilton, Cleveland, Toledo, Detroit, Milwaukee, Chicago | dtsh. | 73 | 103 463 | dtsh. | 49 | 72 307 |
| Hamburg-Amerika Linie, Hamburg Norddeutscher Lloyd, Bremen Ernst Russ, Hamburg | Saint John, Halifax, Quebec, Montreal, Toronto, Sarnia, Hamilton, Detroit, Milwaukee, Chicago | dtsh. | 47 | 35 395 | dtsh. | 41 | 59 850 |
| Gemeinsamer Dienst | | | | | | | |
| Poseidon Linie, Hamburg | Saint John, Halifax, Quebec, Montreal, Toronto, Sarnia, Detroit, Milwaukee, Chicago | dtsh. | 56 | 133 336 | dtsh. | 55 | 132 891 |

Die regelmäßigen Schifffahrtslinien

| Reederei oder Linie | Häfen | 1959 | | | 1960 | | |
|--|---|-----------------------------------|------------------------|---|--|------------------------|--|
| | | Flagge | Anzahl d. Reisen | NRT | Flagge | Anzahl d. Reisen | NRT |
| Oranje-Lijn, Rotterdam Fjell Line, Oslo Gemeinsamer Dienst | Saint John, Halifax, Quebec, Montreal, Toronto, Cleveland, Detroit, Chicago, Milwaukee | dtsh. niederl. norw. | 2 30 20 | 5 966 66 929 47 765 | niederl. norw. | 30 23 | 69 292 64 111 |
| Canadian Pacific-Railway-Company, Montreal Compagnie Générale, Transatlantique, Paris | Montreal, Toronto, Cleveland, Detroit, St. John, Halifax, Chicago, Milwaukee St. John, Halifax, Quebec, Montreal, To- ronto, Sarnia, Cleveland, Detroit, Mil- waukee, Chicago | brit. franz. norw. dtsh. | 52 9 1 2 7 | 120 660 62 036 1 224 2 000 11 771 | brit. dtsh. norw. | 53 1 6 | 133 403 7 109 8 141 |
| Saguenay Shipping Ltd., Montreal | Quebec, Montreal, Toronto, Cleveland, Hamilton, Detroit, Chicago | norw. | 10 10 | 14 995 43 891 | dtsh. norw. schweiz. | 6 12 3 | 8 141 21 851 7 968 |
| J. Lauritzen, Kopenhagen Hycar Line, Rotterdam | Saint John, Halifax, Quebec, Montreal Montreal, Toronto, Cleveland, Detroit, Chicago | — — | — — | — — | dän. dtsh. norw. | 15 2 5 4 | 29 819 4 192 3 906 7 263 |
| Svenska Amerika Linien Home Line, Panama | Halifax, Montreal, Toronto | — | — | — | norw. | 9 3 | 11 169 18 009 |
| | Halifax | — | — | — | panam. | 2 236 | 18 712 495 602 |
| Vereinigte Staaten von Nordamerika am Atlantischen Ozean und am Golf von Mexiko | | | | | | | |
| Hamburg-Amerika Linie, Hamburg | New York, Baltimore, Norfolk, Phil- adelphia | dtsh. | 27 | 96 778 | dtsh. | 31 | 115 566 |
| Norddeutscher Lloyd, Bremen | Havana, Vera Cruz, Tampico, Galveston, Houston, New Orleans | dtsh. | 12 | 39 004 | dtsh. | 14 | 37 323 |
| | New York, Baltimore, Norfolk, Phil- adelphia | dtsh. | 25 | 90 838 | dtsh. | 22 | 81 093 |
| Hamburg-Atlantik Linie, Hamburg | Havana, Vera Cruz, Tampico, Galveston, Houston, New Orleans | dtsh. | 8 | 22 808 | dtsh. | 10 | 20 076 |
| Ozean/Stinnes Linien/Südatlantik- Florida, Linie, Hamburg | New York | dtsh. | 7 | 79 199 | dtsh. | 1 | 17 636 |
| | Charleston, Savannah, Jacksonville | dtsh. | 8 | 18 316 | dtsh. schweiz. | 11 5 | 20 507 24 892 |
| Ozean-Linie G.m.b.H., Hamburg Hugo Stinnes, Hamburg | Galveston, Houston, New Orleans | dtsh. | 19 | 41 846 | dtsh. | 16 17 | 45 399 34 312 |
| Black Diamond Steamship Corp., New York | New York, Baltimore, Norfolk, Newport News, Philadelphia | dtsh. brit. franz. norw. | 1 2 10 46 | 7 046 7 652 32 783 140 448 | brit. franz. norw. niederl. dän. | 1 6 50 2 1 | 4 583 25 558 180 040 7 598 3 094 |
| Holland-Amerika Lijn, Rotterdam | New York, Boston, Baltimore, Norfolk, Newport News, Philadelphia | niederl. | 59 27 | 187 929 117 975 | niederl. | 60 26 | 220 873 106 044 |
| Home Line, Panama | Havana, Vera Cruz, Coatzacoalcas, Tam- pico, Galveston, Houston, New Orleans | niederl. | 25 | 118 470 | niederl. | 29 | 137 095 |
| Independent Gulf Line, Amsterdam | Halifax, New York | panam. | 1 | 9 318 | — | — | — |
| Lykes Bros. Steamship C. Inc., New Orleans | Galveston, Houston, New Orleans | niederl. | 23 | 82 447 | niederl. | 27 | 101 547 |
| P. Meyer Line, Oslo | Galveston, Houston, New Orleans | nordam. | 30 | 130 245 | nordam. | 27 | 111 089 |
| United States Lines, New York | New York, Baltimore, Philadelphia | norw. | 49 | 151 774 | norw. | 52 | 175 269 |
| United States Lines, New York | Jacksonville, Savannah, Charleston | nordam. | 14 | 69 042 | nordam. | 6 | 29 786 |
| Suisse-Atlantique, Lausanne | New York, Boston, Baltimore, Phil- adelphia | nordam. | 52 | 253 294 | nordam. | 56 | 273 017 |
| Mamenic Line, Managua | New York, Baltimore, Philadelphia | — | — | — | schweiz. | 4 | 17 416 |
| | New York, Baltimore, Philadelphia | ital. norw. schwed. | 4 2 3 | 18 536 5 189 9 204 | schwed. | 2 | 8 566 |
| Wallenins-Lines, Stockholm | New York, Baltimore | — | 9 | 32 929 | dtsh. liber. norw. schwed. | 9 7 4 3 | 31 511 39 928 17 289 8 937 |
| Waterman Line, Mobile | Houston, New Orleans, Mobile | nordam. | 15 | 55 619 | nordam. | 23 14 | 97 665 52 886 |
| Finnlines Ltd., Helsingfors | New York, Boston, Baltimore, Phil- adelphia | finn. | 31 | 69 353 | finn. dtsh. | 33 2 | 69 257 4 814 |
| | | | | | | 35 | 74 071 |

Schiffsverkehr zur See

Übersicht 6

Die regelmäßigen Schifffahrtlinien

| Reederei oder Linie | Häfen | 1959 | | | 1960 | | |
|--|--|----------|---------------------|-----------|----------|---------------------|-----------|
| | | Flagge | Anzahl d. Reisen | NRT | Flagge | Anzahl d. Reisen | NRT |
| Armement Deppe SA., Antwerpen Euram Linie, Hamburg | Galveston, Houston, New Orleans New York, Baltimore | belg. | 11 | 40 794 | belg. | 11 | 36 207 |
| | | griech. | 1 | 5 483 | | | |
| | | niederl. | 3 | 12 878 | dtsh. | 1 | 3 237 |
| | | norw. | 1 | 2 983 | niederl. | 4 | 20 772 |
| | | panam. | 3 | 13 822 | norw. | 1 | 3 113 |
| Contam-Linie, Jansen & Co., Hamburg | Jersey City, New York, Baltimore, Phila- delphia | | 8 | 35 166 | | 6 | 27 122 |
| | | — | — | | dtsh. | 1 | 1 370 |
| | | | | | griech. | 1 | 4 279 |
| | | | | | ital. | 2 | 8 738 |
| | | | | | liber. | 3 | 16 890 |
| | | | | | niederl. | 1 | 5 192 |
| | | | | | norw. | 1 | 5 221 |
| | | | | | türk. | 1 | 4 278 |
| | | | | | | 10 | 45 968 |
| | | | | | dtsh. | 3 | 7 787 |
| Naviera Polaris, Havanna | Houston, New Orleans, Mobile | — | — | | griech. | 1 | 5 804 |
| | | | | | liban. | 1 | 3 201 |
| | | | | | norw. | 5 | 18 945 |
| | | | | | schwed. | 2 | 8 069 |
| | | | | | | 12 | 43 806 |
| Wilhelm Wilhelmsen / Svenska Amerika Linien, Oslo/Stockholm | Houston, New Orleans, Mobile | — | — | | norw. | 1 | 2 973 |
| | | | | | schwed. | 3 | 9 559 |
| | | | | | | 4 | 12 532 |
| | | | 460 | 1 743 144 | | 515 | 1 922 364 |
| Mittelamerika, Westindien, Mexiko, Venezuela und Kolumbien | | | | | | | |
| Hamburg-Amerika Linie, Hamburg | La Guaira, Pto. Cabello, Maracaibo, Curaçao, Barranquilla, Cartagena, Ciu- dad Trujillo, Port-au-Prince, Cristobal, Puntarenas, San Juan del Sur, Corinto, Amapala, La Union, La Libertad, San José de Guatemala, Champerico, Gua- yamas | dtsh. | 99 | 194 036 | dtsh. | 98 | 188 248 |
| | | schweiz. | 9 | 10 836 | schweiz. | 9 | 10 836 |
| | | | 108 | 204 872 | | 107 | 199 084 |
| Horn-Linie, Hamburg | Port of Spain, La Guaira, Pto. Cabello, Curaçao, Maracaibo, Barranquilla, Cartagena, Pto. Limon, Kingston | dtsh. | 40 | 83 244 | dtsh. | 52 | 107 461 |
| | | | | | | | |
| Norddeutscher Lloyd, Bremen | Cristobal, Puntarenas, San Juan del Sur, Corinto, Amapala, La Union, La Liber- tad, Acajutla, San José de Guatemala, Champerico | dtsh. | 31 | 57 796 | dtsh. | 33 | 65 103 |
| | | | | | | | |
| Ozean/Stinnes-Linien Ozean-Linie G.m.b.H., Hamburg Hugo Stinnes, Hamburg | Havana, Tampico, Vera Cruz | dtsh. | 15 | 33 221 | dtsh. | 22 | 56 453 |
| | | | | | | | |
| Compagnie Générale Transatlantique, Paris | San Juan de Porto Rico, Fort de France, Pointe à Pitre, Ciudad Trujillo, Port- au-Prince, Kingston, Santiago de Cuba, Port of Spain, La Guaira, Pto. Cabello, Maracaibo, Willemstad, Barranquilla, Cartagena | schwed. | 6 | 14 000 | schwed. | 5 | 10 855 |
| | | dtsh. | 15 | 23 308 | dtsh. | 28 | 51 284 |
| | | dän. | 4 | 4 492 | dän. | 2 | 4 140 |
| | | franz. | 55 | 162 947 | franz. | 63 | 189 778 |
| | | norw. | 6 | 11 565 | norw. | 8 | 19 133 |
| | | | | | brit. | 2 | 6 578 |
| | | | | | ital. | 2 | 4 050 |
| Holland-Amerika Lijn, Rotterdam | Havana, Vera Cruz, Coatzacoalcas, Tam- pico (s. auch unter Vereinigte Staaten von Nordamerika am Atlantischen Ozean) | | 86 | 216 312 | | 110 | 285 824 |
| | | finn. | 6 | 6 570 | finn. | 2 | 2 150 |
| | | liber. | 6 | 7 572 | liber. | 6 | 7 572 |
| | | niederl. | 7 | 23 590 | niederl. | 18 | 63 811 |
| Koninklijke Nederlandsche Stoomboot Maatschappij N. V., Amsterdam | Madeira, Barbados, Trinidad, Paramaribo, San Juan P.R., Ciudad Trujillo, Port-au- Prince, Santiago de Cuba, Kingston, Pto. Barrios, Belize, Guanta, Curaçao, Oranjestad, Punta Cardon, Santa Marta, Cartagena, Pto. Limon, Cristobal | | 19 | 37 732 | | 26 | 73 539 |
| | | belg. | 2 | 3 258 | ital. | 2 | 2 664 |
| | | dän. | 7 | 10 190 | dän. | 3 | 5 795 |
| | | norw. | 3 | 3 632 | norw. | 14 | 28 653 |
| | | dtsh. | 36 | 59 732 | dtsh. | 50 | 82 295 |
| | | niederl. | 141 | 327 775 | niederl. | 142 | 336 550 |
| | | schwed. | 7 | 8 735 | schwed. | 4 | 5 557 |
| | | | | | brit. | 1 | 4 370 |
| | | | 196 | 413 322 | | 216 | 465 890 |

Die regelmäßigen Schifffahrtslinien

| Reederei oder Linie | Häfen | 1959 | | | 1960 | | |
|--|---|---|----------------------------------|--|---|-----------------------------------|---|
| | | Flagge | Anzahl d. Reisen | NRT | Flagge | Anzahl d. Reisen | NRT |
| Koninklijke Nederlandsche Stoomboot Maatschappij N. V., Amsterdam Flota Mercante Grancolombiana S. A., Bogota | La Guaira, Pto. Cabello, Maracaibo, Barranquilla, Cristobal | niederl. dtsch. norw. | 2 11 4 | 1 759 12 491 4 157 | niederl. dtsch. norw. dän. kolumb. | 3 9 2 4 6 | 3 603 14 191 4 833 4 928 13 484 |
| Gemeinsamer Dienst | | | | | | | |
| Koninklijke Nederlandsche Stoomboot Maatschappij N. V., Amsterdam Compañía Anonima Venezolana de Navi- gacion (CAVN), Caracas | Carupano, Cumana, Guanta, La Guaira, Pto. Cabello, Pto. Gardon, Maracaibo, Barranquilla, Cristobal | brit. schwed. norw. dtsch. dän. niederl. | 17 4 3 9 7 1 5 | 18 407 16 682 7 140 23 705 13 392 1 526 13 351 | brit. schwed. norw. dtsch. dän. niederl. | 24 2 3 4 10 1 5 | 41 039 7 702 5 861 11 099 19 338 1 239 17 273 |
| Gemeinsamer Dienst | | | | | | | |
| Mamenic-Line, Marina Mercante Nicara- guense S. A., Managua | Managua, Nuaragua, Cristobal, Balboa, Puntarenas, San Juan del Sur, Corinto, Amapala, La Union, La Libertad, Aca- jutla, San José de Guatemala | dtsch. nicarag. | 29 5 10 | 75 796 7 457 17 882 | finn. nicarag. brit. norw. schwed. | 25 1 5 3 4 2 | 62 512 1 078 8 956 9 865 11 246 3 456 |
| Saguenay Shipping Ltd., Montreal | Barbados, Trinidad, San Juan, Ciudad Trujillo, Port-au-Prince, Santiago de Cuba, Kingston, Port of Spain | liber. brit. schweiz. norw. | 15 2 1 1 21 | 25 339 6 602 2 619 2 651 72 803 | liber. dtsch. schweiz. norw. ital. | 15 1 2 1 2 | 34 601 3 062 5 870 2 651 49 518 10 587 |
| Continental Lines S.A., Antwerpen | Puerto Barrios, Puerto Cortez, Puerto Matias de Galvez, Barranquilla, Car- tagena | | 25 — | 84 675 — | dtsch. griech. panam. ital. norw. | 21 6 1 1 1 | 71 688 9 172 4 341 4 291 1 595 1 081 |
| Central Amerika Line / Holland Amerika Linie / Royal Mail Lines, Hamburg / Rotterdam / London Gemeinsamer Dienst | Cristobal, Puntarenas, San Juan del Sur, Corinto, Amapala, La Union, La Liber- tad, Acajutla, San José de Guatemala, Champerico | | — | — | dtsch. finn. | 8 4 | 14 388 5 041 |
| Lineas de Navigation Mambisas, Havanna | Havanna | | — | — | kuban. | 12 3 | 19 429 5 033 |
| | | | 581 | 1 250 716 | | 676 | 1 508 136 |
| Brasilien, Uruguay und Argentinien | | | | | | | |
| Hamburg-Südamerikanische Dampfschiff- fahrts-Gesellschaft Eggert & Amsinck, Hamburg | Bahia, Recife, Salvador, Rio de Janeiro, Santos, Rio Grande, Montevideo, Bue- nos Aires | dtsch. | 47 | 205 258 | dtsch. | 50 | 189 702 |
| Norddeutscher Lloyd, Bremen | Fortaleza, Parnahyba, Sao Luiz, Belem, Manaus, Iquitos, Letitia | dtsch. | 12 | 20 639 | dtsch. | 12 | 17 510 |
| Flota Argentina de Navegacion (Dodero) de Ultramar, Buenos Aires | Montevideo, Buenos Aires | argent. | 20 | 118 214 | argent. | 34 | 219 351 |
| S.E.A.S.-Société anonyme pour l'exploitation- Chargeurs Réunis / Louis Dreyfus Cie. Sud-Atlantique, Paris | Recife, Salvador, Rio de Janeiro, Santos, Montevideo, Buenos Aires | franz. argent. | 47 3 | 221 001 12 039 | franz. argent. | 31 2 | 169 182 8 026 |
| Flota Mercante del Estado, Buenos Aires N. V., Koninklijke Hollandsche Lloyd, Amsterdam | Montevideo, Buenos Aires | argent. | 50 | 233 040 | | 33 | 177 208 |
| Armement Deppe S.A., Antwerpen | Pernambuco, Bahia, Rio de Janeiro, Santos, Itajai, Rio Grande, Porto Alegre, Montevideo, Buenos Aires | argent. | 19 | 72 226 | argent. | 14 | 45 148 |
| Lampart & Holt Line Ltd., Liverpool | Rio de Janeiro, Santos, Buenos Aires ... | niederl. belg. | 39 3 | 126 897 12 961 | niederl. | 38 | 123 736 |
| Cie. de Navigation d'Orbigny, Paris | Recife, Bahia, Rio de Janeiro, Santos, Montevideo, Buenos Aires | brit. franz. | 4 2 | 18 618 4 974 | | — | — |
| Lloyd Brasileiro, Rio de Janeiro | Rio de Janeiro, Santos, Buenos Aires | dtsch. | 5 | 18 151 | dtsch. | 10 | 41 460 |
| | Recife, Rio de Janeiro, Santos, Para- nagua, Rio Grande, Porto Alegre | brit. dän. brasil. | 2 9 20 | 6 437 25 149 61 006 | brit. dän. bras. franz. liber. norw. | 5 5 31 2 2 2 | 23 418 13 244 82 538 8 642 10 700 10 418 |
| | A-Dienst: Rio de Janeiro, Santos, Monte- video, Buenos Aires | | 36 | 110 743 | | 57 | 190 420 |
| | B-Dienst: Recife, Bahia, Victoria, Rio de Janeiro, Santos, Paranaagua, São Francisco du Sul, Rio Grande, Porto Alegre | niederl. | 57 | 135 649 | niederl. | 44 | 115 105 |

Schiffsverkehr zur See

Übersicht 6

Die regelmäßigen Schifffahrtslinien

| Reederei oder Linie | Häfen | 1959 | | | 1960 | | |
|--|---|----------|------------------|-----------|----------|------------------|-----------|
| | | Flagge | Anzahl d. Reisen | NRT | Flagge | Anzahl d. Reisen | NRT |
| N. V. Havenlijn, Rotterdam | Rio de Janeiro, Santos, Montevideo, Buenos Aires, Rosario | niederl. | 22 | 69 550 | niederl. | 19 | 64 305 |
| The South American Saint Line Ltd., London | Rio de Janeiro, Santos, Montevideo, Buenos Aires | brit. | 15 | 60 931 | brit. | 15 | 62 866 |
| Birka Line, Stockholm | Recife, Bahia, Rio de Janeiro, Santos, Porto Alegre | schwed. | 11 | 14 939 | schwed. | 11 | 14 410 |
| Comp. Maritime Belge, Antwerpen | Recife, Rio de Janeiro, Santos, Buenos Aires | belg. | 9 | 44 707 | belg. | 16 | 74 569 |
| Independent Plate Line, Montevideo | Recife, Rio de Janeiro, Santos, Montevideo, Buenos Aires | dtsh. | 1 | 2 852 | griech. | 2 | 7 109 |
| | | griech. | 2 | 7 205 | | 1 | 3 910 |
| | | brit. | 2 | 8 571 | | 1 | 4 437 |
| | | ital. | 1 | 4 307 | | | |
| | | panam. | 1 | 4 340 | | | |
| | | schweiz. | 1 | 2 879 | | | |
| | | | 8 | 30 154 | | 4 | 15 450 |
| | | | 354 | 1 279 500 | | 347 | 1 309 780 |
| Westküste Amerikas | | | | | | | |
| Holland-Amerika Lijn, Rotterdam Royal Mail Lines, Ltd. Gemeinsamer Dienst | Cristobal, Los Angeles, San Francisco, Portland, Seattle, Vancouver | brit. | 5 | 27 809 | brit. | 4 | 22 677 |
| | | niederl. | 14 | 88 838 | niederl. | 13 | 81 520 |
| | | | 19 | 116 647 | | 17 | 104 203 |
| Det Ostasiatiske Kompagni, Kopenhagen | Los Angeles, San Francisco, Portland, Seattle, Vancouver | dän. | 11 | 56 099 | dän. | 10 | 50 908 |
| Hanseatische Reederei, Hamburg Vaasan Laiva O. Y., Helsinki Gemeinsamer Dienst | Los Angeles, Portland, Seattle, Vancouver | norw. | 6 | 29 878 | norw. | 3 | 16 014 |
| | | dtsh. | 10 | 33 204 | dtsh. | 9 | 29 968 |
| | | finn. | 3 | 10 074 | finn. | 3 | 10 074 |
| | | brit. | 5 | 16 140 | brit. | 4 | 13 254 |
| | | | 24 | 89 296 | | 19 | 69 310 |
| Wallenius-Lines, Stockholm | Los Angeles, San Francisco, Portland, Seattle, Vancouver | | | | dtsh. | 4 | 16 340 |
| | | | | | brit. | 2 | 6 672 |
| | | | | | norw. | 5 | 28 606 |
| | | | | | schwed. | 5 | 21 233 |
| | | | | | | 16 | 72 890 |
| Fred Olsen & Co., Oslo | Los Angeles, San Francisco, Portland, Seattle, Vancouver | | | | norw. | 12 | 55 514 |
| Hamburg-Amerika Linie, Hamburg Norddeutscher Lloyd, Bremen Gemeinsamer Dienst | Los Angeles, San Francisco, Portland, Seattle, Vancouver, New Westminster, Tacoma | dtsh. | 47 | 167 792 | dtsh. | 49 | 185 518 |
| | | dtsh. | 28 | 111 606 | dtsh. | 29 | 123 990 |
| | | schweiz. | 1 | 3 068 | | | |
| | | | 29 | 114 674 | | | |
| Norddeutscher Lloyd, Bremen | Cristobal, Buenaventura, Guayaquil, Callao, Mollendo, Arica, Antofagasta, Valparaíso, San Antonio, Talcahuano ... | dtsh. | 31 | 95 366 | dtsh. | 31 | 96 420 |
| | | dän. | 4 | 10 532 | dän. | 5 | 13 164 |
| | | chil. | 5 | 24 415 | chil. | 8 | 39 353 |
| | | kolumb. | 1 | 2 159 | | | |
| | | norw. | 6 | 20 051 | | 13 | 52 510 |
| | | | 16 | 57 157 | | | |
| Compagnie Générale Transatlantique, Paris | Curaçao, Cristobal, Buenaventura, Guayaquil, Callao, Arica, Antofagasta, Valparaíso | franz. | 10 | 41 911 | franz. | 13 | 59 412 |
| | | dtsh. | 6 | 22 131 | dtsh. | 5 | 18 444 |
| | | | 16 | 64 042 | | 18 | 77 856 |
| | Los Angeles, San Francisco, Portland, Seattle, Vancouver | | | | dtsh. | 3 | 13 300 |
| | | franz. | 14 | 69 433 | franz. | 13 | 65 600 |
| | | | | | | 16 | 79 010 |
| Knutson Line, Haugesund | Buenaventura, Guayaquil, Callao, Mollendo, Arica, Antofagasta, Valparaíso, San Antonio, Talcahuano | norw. | 22 | 87 827 | norw. | 20 | 80 100 |
| Koninklijke Nederlandsche Stoomboot Maatschappij N. V., Amsterdam | Buenaventura, Guayaquil, Callao, Mollendo, Arica, Antofagasta, Valparaíso, San Antonio, Talcahuana | schwed. | 2 | 2 733 | | | |
| | | dän. | 2 | 3 608 | dän. | 3 | 5 412 |
| | | dtsh. | 15 | 38 196 | dtsh. | 4 | 11 477 |
| | | niederl. | 3 | 9 559 | niederl. | 18 | 57 280 |
| | | norw. | 3 | 10 884 | norw. | 3 | 10 600 |
| | | | 25 | 64 980 | | 28 | 84 800 |

Die regelmäßigen Schifffahrtslinien

| Reederei oder Linie | Häfen | 1959 | | | 1960 | | |
|--|---|--------------------------------------|---------------------|-----------------------------------|--|-----------------------|--|
| | | Flagge | Anzahl d. Reisen | NRT | Flagge | Anzahl d. Reisen | NRT |
| Koninklijke Nederlandsche Stoomboot Maatschappij N. V., Amsterdam Flota Mercante Grancolombiana S. A., Bogota Gemeinsamer Dienst | Buenaventura, Guayaquil, Manta (in Ver- bindung mit mittelamerikanischen Häfen) | schwed. kolumb. dän. dtsch. | 1 17 1 5 | 1 033 36 633 2 056 8 425 | norw. kolumb. dän. dtsch. niederl. | 5 7 1 9 1 | 15 425 15 018 1 465 30 012 4 574 |
| | | | 24 | 48 147 | | 23 | 66 494 |
| | | | 278 | 1 031 460 | | 301 | 1 199 570 |

Nach Australien, Neuseeland und Ozeanien

| | | | | | | | |
|---|---|---|----------------------------|---|----------------------------|-------------|---------------------------|
| Hamburg-Amerika Linie, Hamburg Norddeutscher Lloyd, Bremen Gemeinsamer Dienst | Fremantle, Adelaide, Melbourne, Hobart, Sydney, Brisbane, Cairns | dtsch. | 15 | 61 855 | dtsch. | 21 | 89 231 |
| Holland Australie Lijn, Rotterdam | Fremantle, Adelaide, Melbourne, Sydney, Newcastle NSW., Brisbane, Port Kembla | niederl. | 18 | 88 959 | niederl. | 21 | 98 497 |
| Wilh. Wilhelmsen, Oslo | Fremantle, Adelaide, Melbourne, Sydney, Newcastle NSW., Brisbane, Auckland, Wellington, Lyttelton | norw. | 28 | 105 712 | norw. | 30 | 117 603 |
| Port Line Ltd., London Shaw Savill Line, London The Blue Funnel Line (Alfred Holt & Co.), Liverpool Peninsular and Oriental Steam Navigation Co., London Gemeinsamer Dienst | Adelaide, Melbourne, Burnie, Hobart, Sydney, Brisbane, Townsville, Cairns | brit. | 57 | 308 800 | brit. | 41 | 213 509 |
| Det Ostasiatiske Kompagni, Kopenhagen | Singapore, Adelaide, Melbourne, Hobart, Sydney, Brisbane | dän. | 13 | 70 587 | dän. | 13 | 67 933 |
| Compagnie des Messageries Maritimes, Paris | Adelaide, Melbourne, Sydney, Brisbane, Noumea | franz. | 12 | 46 394 | franz. | 17 | 65 015 |
| Wallenius Lines, Stockholm | Adelaide, Melbourne, Sydney, Brisbane | schweiz. dtsch. brit. liber. schwed. norw. | 1 2 4 1 2 2 | 5 182 7 525 16 348 6 335 11 369 12 047 | brit. liber. schwed. | 8 2 1 | 31 966 11 629 6 347 |
| | | | 12 | 58 806 | | 11 | 49 942 |
| Det Ostasiatiske Kompagni, Kopenhagen Rederiaktiebolaget Transatlantic, Gothenburg Wilhelm Wilhelmsen, Oslo Skandinavischer Gemeinschaftsdienst | Auckland, Wellington, Lyttelton, Dune- din, Bluff, New Plymouth, Nelson | schwed. norw. | 4 1 | 14 051 4 041 | schwed. norw. dän. | 4 1 2 | 12 478 3 117 11 080 |
| | | | 5 | 18 092 | | 7 | 26 675 |
| New Zealand Shipping Co. Ltd., London Port Line Ltd., London Shaw Savill u. Albion Co. Ltd., London Blue Star Line Ltd., London Gemeinsamer Dienst | Auckland, Wellington, Lyttelton, Dune- din, Bluff, Port Chalmers, Nelson | brit. | 7 | 36 220 | brit. | 17 | 101 266 |
| N. V. Stoomvaart Maatschappij „Nederland“, Amsterdam Koninklijke Rotterdamsche Lloyd N.V., Rotterdam Gemeinsamer Dienst | Labuan, Sandakan, Biak, Hollandia, Manokwari, Sorong | niederl. | 7 | 41 736 | niederl. | 9 | 50 807 |
| | | | 174 | 837 161 | | 187 | 880 478 |

Gesamtübersicht der regelmäßigen Schifffahrtslinien

(Es ist nur die Ausreise zugrunde gelegt.)

Übersicht 6

| Verkehrsgebiete, nach denen die Schiffe gegangen sind | 1959 | | | 1960 | | | Darunter deutsche Linien | | | Außerdem deutsche Linien im Gemeinschaftsdienst ausländischen | | |
|---|-------------------------|---------------|------------|-------------------------|---------------|------------|-----------------------------|---------------|-----------|---|---------------|-----------|
| | Anzahl der Linien | der Reisen | NRT | Anzahl der Linien | der Reisen | NRT | Anzahl der Linien | der Reisen | NRT | Anzahl der Linien | der Reisen | NRT |
| Bundesgebiet und Sowjetische Besatzungszone | 5 | 751 | 313 418 | 5 | 738 | 276 733 | 5 | 738 | 276 733 | — | — | — |
| Sowjetunion, Polen und Ost- gebiete des Deutschen Rei- ches (Stand vom 31.12.1937), z. Z. unter polnischer Ver- waltung | 4 | 121 | 69 597 | 3 | 171 | 77 887 | 1 | 58 | 8 777 | 1 | 31 | 14 257 |
| Finnland | 3 | 214 | 124 249 | 4 | 280 | 173 191 | — | — | — | 3 | 264 | 169 277 |
| Schweden | 4 | 440 | 115 739 | 4 | 387 | 96 166 | 1 | 25 | 4 686 | 3 | 362 | 91 400 |
| Norwegen | 2 | 162 | 74 980 | 2 | 159 | 73 412 | — | — | — | 2 | 159 | 73 412 |
| Dänemark | 7 | 716 | 104 540 | 7 | 711 | 108 413 | 4 | 346 | 63 160 | 2 | 312 | 41 580 |
| Island | 1 | 35 | 49 032 | 1 | 29 | 43 265 | — | — | — | — | — | — |
| Großbritannien u. Nordirland .. | 11 | 644 | 302 527 | 12 | 673 | 302 032 | 4 | 253 | 108 163 | 3 | 155 | 79 077 |
| Irland | 1 | 62 | 31 898 | 1 | 48 | 26 377 | — | — | — | 1 | 48 | 26 377 |
| Niederlande | 5 | 235 | 33 008 | 6 | 218 | 29 900 | 2 | 71 | 9 682 | 1 | 40 | 6 770 |
| Belgien | 2 | 124 | 20 135 | 1 | 134 | 22 770 | — | — | — | 1 | 134 | 22 770 |
| Frankreich am Atlant. Ozean .. | 2 | 76 | 22 223 | 2 | 91 | 28 792 | 1 | 34 | 7 450 | 1 | 57 | 21 340 |
| Spanien am Atlantischen Ozean, an, Portugal und Azoren ... | 7 | 204 | 140 942 | 6 | 201 | 143 581 | 1 | 80 | 47 514 | 1 | 73 | 69 290 |
| Europäische Länder am Mittel- ländischen und am Schwar- zen Meer | 15 | 394 | 421 339 | 15 | 377 | 434 340 | 4 | 119 | 114 906 | 2 | 64 | 68 630 |
| Europäisches Ausland | 64 | 3 427 | 1 510 209 | 64 | 3 479 | 1 560 126 | 18 | 986 | 364 338 | 21 | 1 699 | 684 160 |
| Nordafrika am Atlant. Ozean .. | 2 | 119 | 118 755 | 2 | 106 | 84 866 | — | — | — | 1 | 75 | 73 010 |
| Afrika am Mittelmeer und Ägypten | 5 | 61 | 60 469 | 6 | 84 | 95 718 | 3 | 61 | 51 596 | 1 | 3 | 4 370 |
| Afrika am Atlantischen Ozean .. | 16 | 435 | 945 713 | 15 | 469 | 1 058 396 | 3 | 184 | 283 522 | — | — | — |
| Süd- und Ostafrika | 16 | 274 | 1 080 980 | 16 | 310 | 1 211 285 | 2 | 44 | 197 868 | 1 | 26 | 92 160 |
| Afrika | 39 | 889 | 2 205 917 | 39 | 969 | 2 450 265 | 8 | 289 | 542 986 | 3 | 104 | 169 550 |
| Cypern, Syrien, Libanon und Israel | 7 | 233 | 297 815 | 7 | 262 | 343 818 | 3 | 102 | 144 573 | 1 | 68 | 97 450 |
| Persischer Golf | 5 | 137 | 566 534 | 7 | 163 | 666 878 | 1 | 63 | 245 727 | — | — | — |
| Indien, Ceylon, Pakistan, Burma und Republik Indonesien ... | 16 | 283 | 1 153 942 | 19 | 302 | 1 230 084 | 2 | 70 | 282 485 | — | — | — |
| Philippinen, Thailand, China und Japan | 18 | 366 | 1 696 426 | 21 | 406 | 1 866 864 | 3 | 52 | 237 205 | — | — | — |
| Asien | 46 | 1 019 | 3 714 717 | 54 | 1 133 | 4 107 644 | 9 | 287 | 909 990 | 1 | 68 | 97 450 |
| Kanada am Atlantischen Ozean und an den Großen Seen, Vereinigte Staaten an den Großen Seen | 7 | 257 | 563 776 | 11 | 236 | 495 602 | 3 | 145 | 265 048 | — | — | — |
| Vereinigte Staaten von Nord- amerika am Atlant. Ozean und am Golf von Mexiko ... | 21 | 460 | 1 743 144 | 25 | 516 | 1 923 891 | 9 | 127 | 424 495 | — | — | — |
| Mittelamerika, Westindien, Mexiko, Venezuela und Ko- lumbien | 11 | 581 | 1 250 716 | 14 | 676 | 1 508 136 | 4 | 214 | 428 101 | — | — | — |
| Brasilien, Uruguay und Ar- gentinien | 17 | 354 | 1 279 500 | 13 | 347 | 1 309 786 | 2 | 62 | 207 212 | — | — | — |
| Nordamerika Westküste | 5 | 115 | 499 267 | 7 | 139 | 617 366 | 1 | 49 | 185 519 | 1 | 19 | 69 300 |
| Südamerika Westküste | 7 | 163 | 532 193 | 7 | 162 | 582 204 | 2 | 60 | 220 423 | — | — | — |
| Amerika | 68 | 1 930 | 5 868 596 | 77 | 2 076 | 6 436 985 | 21 | 657 | 1 730 798 | 1 | 19 | 69 300 |
| Australien, Neuseeland und Ozeanien | 10 | 174 | 837 161 | 10 | 187 | 880 548 | 1 | 21 | 89 231 | — | — | — |
| Insgesamt | 232 | 8 190 | 14 450 018 | 249 | 8 582 | 15 712 301 | 62 | 2 978 | 3 914 076 | 26 | 1 890 | 1 020 400 |
| Dagegen 1959 | | | | 232 | 8 190 | 14 450 018 | 63 | 2 947 | 4 652 663 | 25 | 1 743 | 932 000 |

e Lib
lenst
n

NRT

14 22
69 27
91 48
73 41
41 58

79 07
26 37
6 78
22 77
21 34

69 27

68 68

84 18

73 01

4 37

92 18

69 58

97 48

97 48

69 38

69 38

020 4

932 0

Güterverkehr

Außenhandelsverkehr

Außenhandel Hbg. Im- und Exporteure

Durchfuhr

Binnenschifffahrt, Luftverkehr usw.

Schiffsverkehr

Güterverkehr

Güterverkehr zur See

(Seite 47—198)

Zur Methode:

Die Tabellen beziehen sich auf den **Güterverkehr zur See** des Hamburger Hafens, d. h. im Empfang auf sämtliche Gütermengen, die auf dem Seewege angekommen sind, und im Versand auf die gesamten seewärtigen Verladungen. Die Abgrenzung gegenüber der Binnenschifffahrt erfolgt durch die Seegrenzen (vgl. Abschnitt „Schiffsverkehr zur See“).

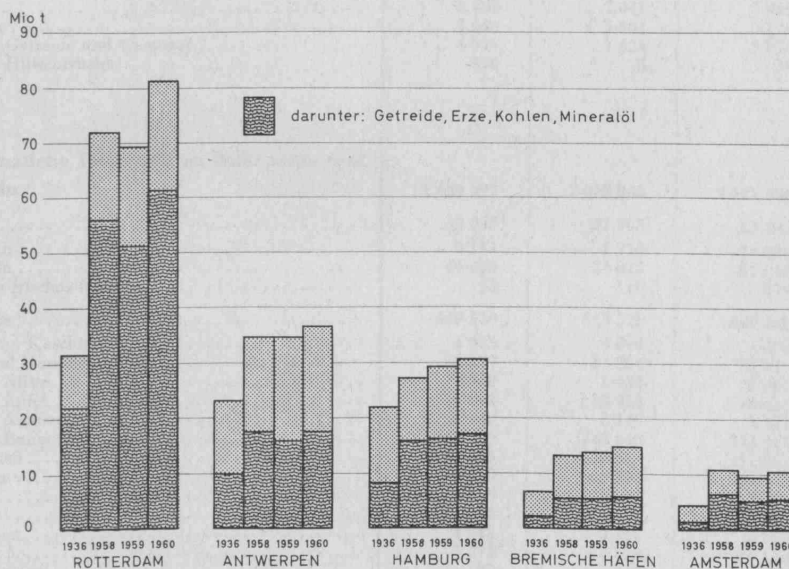
Zur **Erfassung** werden die Ladungsverzeichnisse (Manifeste) der im Seeverkehr zu Handelszwecken angekommenen und abgegangenen Schiffe herangezogen.

Der Ausweis der gelöschten und geladenen **Gütermengen** erfolgt nach **Brutto-Gewichten** in t (1 000 kg). Als **Herkunfts- und Bestimmungsländer** werden die Bezirke angeschrieben, in denen die Güter **ein- oder ausgeladen** werden. Es gelangen also lediglich die **unmittelbaren Verkehrsverbindungen** (ohne Umladung) zur Darstellung.

Die **Bezeichnung und Gruppierung** der Güter erfolgt in der vom Statistischen Landesamt erweiterten Gliederung des bundeseinheitlich gültigen „Güterverzeichnis für die Verkehrsstatistik“.

In den Übersichten 8 und 10 sind nur die Positionen über 20 t, in den Übersichten 12 und 14 nur die über 10 t ausgewiesen.

Güterverkehr zur See in den großen festländischen Nordseehäfen^{†)} in Mio t



†)

+) Empfang und Versand ohne Bunkermaterial und Schiffsbedarf

Statistisches Landesamt Hamburg

Außenhandelsverkehr

Außenhandel Hbg. Im- und Exporteure

Durchfuhr

Binnenschifffahrt, Luftverkehr usw.

Güterverkehr zur See

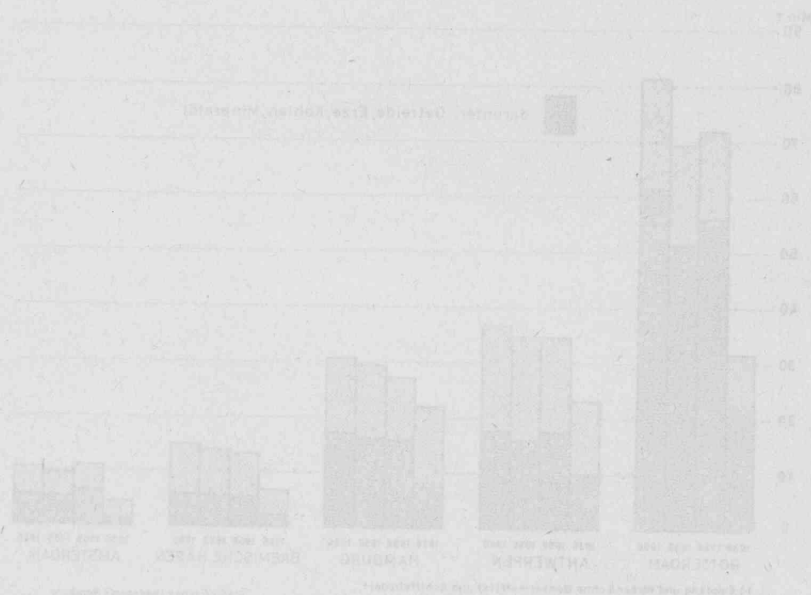
(Seite 11-198)

Stat. Nr. 101

Die Tabelle zeigt den auf dem Seeweg abgewanderten Güterverkehr der Bundesrepublik Deutschland, d. h. den Export und Import, in den Jahren 1950 bis 1957. Der Verkehr ist in den Kategorien: Export, Import, Transit, und Rückverkehr unterteilt. Die Tabelle ist in zwei Teile gegliedert: der obere Teil zeigt den Verkehr in Millionen Tonnen, der untere Teil zeigt den Verkehr in Millionen Kubikmetern. Die Tabelle ist in zwei Spalten gegliedert: der linke Teil zeigt den Verkehr in Millionen Tonnen, der rechte Teil zeigt den Verkehr in Millionen Kubikmetern. Die Tabelle ist in zwei Zeilen gegliedert: die obere Zeile zeigt den Verkehr in Millionen Tonnen, die untere Zeile zeigt den Verkehr in Millionen Kubikmetern. Die Tabelle ist in zwei Spalten gegliedert: der linke Teil zeigt den Verkehr in Millionen Tonnen, der rechte Teil zeigt den Verkehr in Millionen Kubikmetern. Die Tabelle ist in zwei Zeilen gegliedert: die obere Zeile zeigt den Verkehr in Millionen Tonnen, die untere Zeile zeigt den Verkehr in Millionen Kubikmetern.

Güterverkehr zur See in den großen festländischen Nordseehäfen*

in Mio t



Stat. Nr. 101
102
103
104
105
106
107
108
109
110
111
112
113
114
115
116
117
118
119
120
121
122
123
124
125
126
127
128
129
130
131
132
133
134
135
136
137
138
139
140
141
142
143
144
145
146
147
148
149
150
151
152
153
154
155
156
157
158
159
160
161
162
163
164
165
166
167
168
169
170
171
172
173
174
175
176
177
178
179
180
181
182
183
184
185
186
187
188
189
190
191
192
193
194
195
196
197
198
199
200

Güterverkehr zur See nach Güterarten

Übersicht 7

| | | Empfang | | | |
|--------------|--|------------|-----------|-----------|-----------|
| Stat. Nr. | Güterarten | 1957 | 1958 | 1959 | 1960 |
| | | Menge in t | | | |
| A | Tierische Stoffe zur Ernährung | 226 654 | 205 320 | 295 083 | 262 735 |
| 1 | Fische, auch Zubereitungen | 95 287 | 89 793 | 111 661 | 117 929 |
| 01 | Frische Heringe | 39 410 | 23 584 | 33 112 | 36 231 |
| 02 | Gesalzene Heringe | 6 016 | 4 751 | 6 449 | 4 140 |
| 03 | Andere frische Fische | 16 218 | 16 050 | 18 159 | 15 048 |
| 04 | Klipp- und Stockfische | 7 365 | 9 342 | 11 457 | 9 931 |
| 05 | Fische, zubereitet | 4 607 | 4 172 | 4 202 | 9 805 |
| 06 | Sardinen | 12 277 | 19 191 | 22 744 | 19 742 |
| 07 | Fischkonserven | 9 394 | 12 703 | 15 538 | 23 032 |
| 2 | Fleisch, auch Zubereitungen | 117 115 | 97 156 | 169 655 | 128 525 |
| 01 | Fleisch, frisch, auch gefroren | 93 274 | 60 814 | 129 809 | 83 112 |
| 02 | Speck | 1 974 | 634 | 962 | 215 |
| 03 | Wild und Geflügel | 8 488 | 17 754 | 22 378 | 28 122 |
| 04 | Fleischkonserven | 13 379 | 17 954 | 16 507 | 17 076 |
| 4 | Eier | 14 252 | 18 371 | 13 766 | 16 281 |
| B | Getreide, Hülsenfrüchte | 1 543 240 | 1 920 957 | 2 488 310 | 1 964 930 |
| 10 | Weizen | 638 132 | 606 959 | 515 933 | 370 239 |
| 11 | Roggen | 88 880 | 83 638 | 72 738 | 22 211 |
| 12 | Gerste | 277 127 | 450 078 | 644 213 | 441 675 |
| 13 | Hafer | 73 816 | 185 223 | 277 122 | 220 312 |
| 14 | Mais, Milokorn | 349 268 | 468 242 | 797 964 | 690 330 |
| 01 | Mais | 335 180 | 298 522 | 537 812 | 421 524 |
| 02 | Milokorn und Sorghum | 14 088 | 169 720 | 260 152 | 268 806 |
| 15 | Reis | 86 962 | 88 346 | 121 231 | 142 002 |
| 16 | Hülsenfrüchte | 29 055 | 38 471 | 59 109 | 78 161 |
| 01 | Buchweizen | 1 936 | 3 163 | 2 760 | 9 779 |
| 02 | Erbsen, Bohnen | 12 725 | 14 937 | 36 205 | 40 701 |
| 03 | Linsen | 4 469 | 7 041 | 5 913 | 8 051 |
| 04 | Wicken | 4 600 | 5 501 | 5 116 | 7 863 |
| 05 | Andere Getreide und Gemenge | 4 939 | 7 824 | 9 076 | 11 767 |
| 06 | Andere Hülsenfrüchte | 386 | 5 | 39 | — |
| C | Andere pflanzliche Rohstoffe zu Nahrungs- und Genußmitteln | 1 939 097 | 2 025 083 | 2 221 656 | 2 316 012 |
| 20 | Gemüse | 33 930 | 31 963 | 41 542 | 37 278 |
| 01 | Tomaten | 9 144 | 7 778 | 14 020 | 15 614 |
| 02 | Zwiebeln | 24 693 | 24 075 | 27 243 | 19 455 |
| 03 | Anderes frisches Gemüse | 93 | 110 | 279 | 2 209 |
| 21 | Obst, Südfrüchte | 669 569 | 813 520 | 849 189 | 952 005 |
| 01 | Para- und Kaschunüsse | 4 945 | 4 804 | 3 300 | 3 791 |
| 02 | Wal- und Haselnüsse | 25 377 | 23 324 | 28 811 | 27 150 |
| 03 | Andere Nüsse | 2 160 | 1 832 | 2 807 | 1 650 |
| 04 | Frische Äpfel | 19 096 | 34 916 | 32 418 | 55 042 |
| 05 | Frische Ananas | 2 340 | 6 140 | 3 161 | 2 402 |
| 06 | Frische Bananen | 204 326 | 242 846 | 292 452 | 281 709 |
| 07 | Apfelsinen | 267 355 | 333 529 | 337 961 | 415 253 |
| 08 | Zitronen | 43 839 | 62 194 | 39 869 | 44 915 |
| 09 | Feigen | 6 378 | 4 891 | 5 417 | 5 489 |
| 10 | Rosinen | 45 036 | 40 786 | 34 550 | 33 397 |
| 11 | Korinthen | 3 048 | 3 150 | 3 230 | 3 225 |
| 12 | Datteln | 5 373 | 8 358 | 20 539 | 21 155 |
| 13 | Preiselbeeren | 92 | 412 | 330 | 1 006 |
| 14 | Mandeln | 8 276 | 15 376 | 10 624 | 16 468 |
| 15 | Grapefruit, Pampelmusen | 16 872 | 14 706 | 17 664 | 20 654 |
| 16 | Weintrauben | 8 163 | 6 061 | 6 147 | 5 722 |
| 17 | Obst, Südfrüchte, andere | 6 893 | 10 195 | 9 909 | 12 977 |
| 22 | Kartoffeln | 1 005 | 2 730 | 4 789 | 4 192 |

Güterverkehr zur See — Empfang

Übersicht 7

Güterverkehr zur See nach Güterarten

| Stat. Nr. | Güterarten | Empfang | | | |
|--------------|---|------------|---------|---------|---------|
| | | 1957 | 1958 | 1959 | 1960 |
| | | Menge in t | | | |
| 23 | Zuckerrüben | 28 984 | 21 966 | 965 | — |
| 24 | Ölsaaten, Ölfrüchte | 875 777 | 831 641 | 954 711 | 936 237 |
| 01 | Raps und Rübsen | 36 924 | 50 370 | 19 807 | 14 754 |
| 02 | Erdnüsse | 68 814 | 115 507 | 72 677 | 57 632 |
| 03 | Baumwollsaat | 45 738 | 24 338 | 29 924 | 3 592 |
| 04 | Sojabohnen | 399 236 | 384 994 | 576 707 | 555 310 |
| 05 | Palmkerne | 46 560 | 70 543 | 78 375 | 89 329 |
| 06 | Kokosnüsse | 4 440 | 3 102 | 2 490 | 4 243 |
| 07 | Kopra | 160 629 | 123 658 | 104 066 | 153 498 |
| 08 | Leinsaat | 37 326 | 19 981 | 28 205 | 18 516 |
| 09 | Senfsaat | 8 111 | 5 457 | 8 665 | 7 690 |
| 10 | Andere Ölsaaten, Ölfrüchte | 67 999 | 33 691 | 33 795 | 31 673 |
| 25 | Kaffee | 135 663 | 152 687 | 178 676 | 194 255 |
| 26 | Rohtabak | 63 385 | 60 252 | 63 215 | 52 823 |
| 27 | Tee | 15 085 | 14 573 | 10 235 | 13 421 |
| 28 | Kakao | 115 699 | 95 751 | 118 334 | 125 801 |
| 01 | Kakaobohnen | 111 184 | 92 910 | 115 777 | 123 934 |
| 02 | Kakaopulver | 4 515 | 2 841 | 2 557 | 1 867 |
| D | Zubereitete Nahrungs- und Genußmittel, Stärke, Spiritus | 743 028 | 627 058 | 678 757 | 702 482 |
| 30 | Milcherzeugnisse | 48 257 | 55 160 | 59 777 | 52 920 |
| 01 | Butter | 8 742 | 4 840 | 7 902 | 9 841 |
| 02 | Käse | 10 886 | 13 135 | 14 271 | 11 310 |
| 03 | Andere Milcherzeugnisse | 28 629 | 37 185 | 37 604 | 31 769 |
| 31 | Speisefette, außer Butter | 14 655 | 7 492 | 17 448 | 6 030 |
| 01 | Margarine | 110 | 116 | 134 | 216 |
| 02 | Schmalz | 14 519 | 7 363 | 17 252 | 5 763 |
| 03 | Andere genußfertige Speisefette | 26 | 13 | 62 | 51 |
| 32 | Andere tierische und pflanzliche Fette und Öle | 256 199 | 218 054 | 219 584 | 225 181 |
| 01 | Baumwollsaatöl | 60 933 | 27 214 | 40 012 | 54 487 |
| 02 | Erdnußöl | 12 442 | 15 077 | 13 338 | 14 754 |
| 03 | Kokosöl | 21 655 | 23 594 | 21 969 | 9 363 |
| 04 | Palmöl | 38 799 | 46 892 | 33 491 | 33 382 |
| 05 | Olivöl | 820 | 1 771 | 3 463 | 2 019 |
| 06 | Sojaöl | 20 078 | 5 179 | 11 763 | 12 294 |
| 07 | Sesamöl | 203 | 15 | 506 | 12 |
| 08 | Rizinusöl | 3 287 | 2 518 | 1 587 | 2 230 |
| 09 | Leinöl | 9 107 | 6 658 | 11 187 | 11 323 |
| 10 | Rüböl | 5 935 | 5 926 | 9 002 | 2 288 |
| 11 | Holzöl | 2 925 | 2 607 | 1 359 | 2 091 |
| 12 | Kakaobutter | 617 | 842 | 78 | 71 |
| 13 | Talg und Premijerjus | 11 536 | 6 448 | 14 239 | 7 172 |
| 14 | Fischöl, Tran | 33 228 | 41 097 | 38 683 | 37 310 |
| 15 | Walöl | 25 429 | 18 557 | 11 429 | 26 557 |
| 16 | Andere tierische Fette und Öle | 6 746 | 4 271 | 4 459 | 4 830 |
| 17 | Andere pflanzliche Fette und Öle | 2 459 | 9 388 | 3 019 | 4 998 |
| 33 | Roggen- und Weizenmehl | 4 579 | 5 525 | 3 528 | 4 045 |
| 34 | Malz | 12 059 | 14 926 | 6 209 | 12 812 |
| 35 | Stärke | 2 154 | 2 586 | 3 280 | 3 442 |
| 36 | Rohzucker | 117 019 | 24 482 | 73 694 | 85 729 |
| 37 | Verbrauchszucker | 37 540 | 7 284 | 17 889 | 11 081 |
| 38 | Wein, Most | 18 506 | 21 715 | 17 968 | 22 523 |
| 39 | Bier | 18 761 | 13 584 | 13 482 | 15 177 |
| 40 | Spiritus | 191 | 190 | — | 3 |
| 41 | Andere Nahrungs- und Genußmittel | 213 108 | 256 060 | 245 898 | 263 539 |
| 01 | Müllereierzeugnisse | 1 532 | 1 542 | 1 185 | 1 574 |
| 02 | Back- und Puddingpulver | — | 8 | 14 | 46 |
| 03 | Hefe | 124 | 33 | 311 | 550 |
| 04 | Sago, Tapioka | 678 | 3 784 | 148 | 475 |
| 05 | Eiweiß, Eigelb | 11 801 | 10 524 | 10 672 | 7 317 |
| 06 | Honig | 22 746 | 29 959 | 29 300 | 32 583 |
| 07 | Sirup | — | 5 | 40 | 239 |
| 08 | Früchte in Lake | 1 297 | 1 754 | 1 987 | 1 506 |
| 09 | Ananas in Dosen | 31 598 | 49 682 | 47 877 | 54 852 |
| 10 | Andere Früchte in Dosen | 26 741 | 26 672 | 31 514 | 33 157 |
| 11 | Obst- und Südfruchtschalen | 1 116 | 911 | 1 621 | 1 023 |
| 12 | Kokosraspel | 15 648 | 14 185 | 14 837 | 15 709 |

Güterverkehr zur See nach Güterarten

| Stat. | | Güterarten | Empfang | | | |
|---|----|--|----------------|----------------|----------------|----------------|
| Nr. | 50 | | 1957 | 1958 | 1959 | 1960 |
| | | | Menge in t | | | |
| 13 | | Getrocknetes Obst, Südfrüchte | 20 107 | 26 246 | 12 412 | 14 242 |
| 14 | | Gemüsekonserven | 18 197 | 18 469 | 20 559 | 26 674 |
| 15 | | Pfeffer | 5 925 | 6 414 | 6 754 | 6 399 |
| 16 | | Piment | 662 | 768 | 797 | 594 |
| 17 | | Andere Gewürze | 5 854 | 5 940 | 6 714 | 6 423 |
| 18 | | Schokolade | 667 | 606 | 608 | 480 |
| 19 | | Spirituosen | 4 846 | 4 026 | 4 627 | 4 652 |
| 20 | | Fruchtsaft | 19 099 | 25 317 | 23 225 | 23 591 |
| 21 | | Mineralwasser | 272 | 359 | 612 | 598 |
| 22 | | Essig, Speiseessig | — | 1 | 1 | — |
| 23 | | Obstpulpe, Marmeladen | 11 502 | 15 029 | 15 016 | 14 356 |
| 24 | | Gemüse in Lake | 322 | 718 | 1 281 | 1 157 |
| 25 | | Andere Nahrungs- und Genußmittel | 12 350 | 13 108 | 13 786 | 15 342 |
| E Futtermittel | | | 388 877 | 547 845 | 822 672 | 905 077 |
| 50 | | Kleie und Futtermehl aus Getreide | 2 580 | 4 878 | 45 807 | 42 588 |
| 51 | | Ölkuchen | 281 406 | 376 326 | 507 067 | 558 251 |
| 01 | | Sojaschrot, Sojakuchen | 2 179 | 13 137 | 18 698 | 45 067 |
| 02 | | Andere Ölkuchen | 279 227 | 363 189 | 488 369 | 513 184 |
| 52 | | Rauhfutter | — | — | 5 | 4 |
| 53 | | Stroh | — | — | — | — |
| 54 | | Andere Futtermittel | 104 885 | 166 641 | 269 793 | 304 234 |
| 01 | | Fischmehl | 46 336 | 70 256 | 119 505 | 110 232 |
| 02 | | Fleischmehl und andere tierische Abfälle | 5 984 | 2 874 | 16 347 | 2 863 |
| 03 | | Johannisbrot | 3 466 | 4 764 | 7 951 | 6 746 |
| 04 | | Kakaoschalen | — | 177 | 43 | 46 |
| 05 | | Andere Futtermittel | 49 099 | 88 570 | 125 947 | 184 347 |
| F Nicht besonders genannte tierische und pflanzliche Rohstoffe | | | 380 441 | 379 444 | 391 212 | 428 120 |
| 60 | | Tierische und pflanzliche Rohstoffe | 380 441 | 379 444 | 391 212 | 428 120 |
| 01 | | Därme | 13 381 | 13 616 | 15 306 | 15 701 |
| 02 | | Federn | 4 200 | 7 338 | 4 795 | 4 837 |
| 03 | | Borsten | 684 | 739 | 736 | 1 062 |
| 04 | | Haare | 11 056 | 10 696 | 13 194 | 10 450 |
| 05 | | Kleesaat | 1 633 | 2 361 | 1 664 | 2 176 |
| 06 | | Grassaat | 8 726 | 7 694 | 5 426 | 5 802 |
| 07 | | Saat, außer Ölsaaten | 9 093 | 6 975 | 5 449 | 3 375 |
| 08 | | Kokosfasern | 14 177 | 12 834 | 12 244 | 17 836 |
| 09 | | Piassava, Istel, Reiswurzeln und dergleichen | 2 884 | 3 379 | 4 398 | 4 744 |
| 10 | | Andere Pflanzenfasern | 36 997 | 32 561 | 27 940 | 29 563 |
| 11 | | Hopfen | 633 | 462 | 299 | 355 |
| 12 | | Kork | 14 162 | 14 357 | 15 003 | 16 556 |
| 13 | | Rohr | 6 130 | 6 591 | 8 580 | 8 415 |
| 14 | | Aprikosenkerne, Pfirsichkerne und andere | 4 565 | 6 571 | 5 431 | 6 450 |
| 15 | | Stein-, Dugelnüsse und ähnliche | 284 | 253 | 330 | 328 |
| 16 | | Gummiharze | 7 966 | 6 663 | 5 825 | 8 276 |
| 17 | | Harze von Nadelhölzern | 20 471 | 24 448 | 25 289 | 24 441 |
| 18 | | Schellack | 3 391 | 2 103 | 2 117 | 2 453 |
| 19 | | Rohkautschuk | 170 916 | 176 844 | 168 654 | 199 557 |
| 20 | | Gummiabfälle | 8 001 | 6 546 | 6 110 | 7 242 |
| 21 | | Wachs | 6 736 | 5 353 | 5 855 | 8 011 |
| 22 | | Knochen, Horn | 5 741 | 7 759 | 7 107 | 6 541 |
| 23 | | Lebende Pflanzen | 410 | 873 | 970 | 323 |
| 24 | | Papier- und Pappabfälle | 3 992 | 1 660 | 1 328 | 3 304 |
| 25 | | Andere tierische Rohstoffe | 4 443 | 3 366 | 4 959 | 3 921 |
| 26 | | Andere pflanzliche Rohstoffe | 19 769 | 17 402 | 42 203 | 36 401 |
| G Erze | | | 936 049 | 582 531 | 606 695 | 806 506 |
| 70 | | Eisenerze | 399 757 | 135 465 | 108 897 | 305 921 |
| 71 | | Schwefelkies | 3 746 | 2 730 | 6 494 | 16 808 |
| 72 | | Schwefelkiesabbrände | 13 737 | 6 522 | 8 870 | 7 071 |
| 73 | | Kupfererze | 412 478 | 362 432 | 372 683 | 388 226 |
| 01 | | Kupfererze | 199 676 | 145 590 | 146 455 | 151 393 |
| 02 | | Schwefelkiesabbrände, kupferhaltig | 212 802 | 216 842 | 226 228 | 236 833 |

Außenhandelsverkehr

Außenhandel Hbg. Im- und Exporteure

Durchfuhr

Binnenschifffahrt, Luftverkehr usw.

Güterverkehr zur See — Empfang

Übersicht 7

Güterverkehr zur See nach Güterarten

| Stat. Nr. | Güterarten | Empfang | | | |
|--------------|---|------------|-----------|-----------|-----------|
| | | 1957 | 1958 | 1959 | 1960 |
| | | Menge in t | | | |
| 74 | Andere Erze | 49 941 | 48 218 | 56 487 | 55 920 |
| 01 | Bleierz | 23 867 | 25 342 | 38 037 | 31 961 |
| 02 | Chromerz | 10 141 | 3 191 | 1 288 | 1 516 |
| 03 | Zinkerz | 892 | 2 536 | 17 | 327 |
| 04 | Wolframerz | 816 | 1 660 | 2 193 | 3 041 |
| 05 | Andere Erze | 14 225 | 15 489 | 14 952 | 19 075 |
| 75 | Eisenschlacken zur Verhüttung | 115 | 185 | 1 890 | 7 |
| 76 | Manganerz | 56 275 | 26 979 | 51 374 | 32 553 |
| H | Kohlen, Torf | 5 698 377 | 4 046 648 | 3 061 039 | 3 091 295 |
| 80 | Steinkohlen | 5 580 222 | 3 994 021 | 3 027 544 | 3 056 653 |
| 81 | Steinkohlenbriketts | 15 647 | 10 327 | 5 286 | 6 666 |
| 82 | Steinkohlenkoks | 101 844 | 42 299 | 28 024 | 27 435 |
| 83 | Rohbraunkohlen | — | — | 24 | — |
| 84 | Braunkohlenbriketts | 380 | — | 161 | 500 |
| 85 | Braunkohlenkoks | — | — | — | — |
| 86 | Torf, Torfmuß | 284 | 1 | — | 41 |
| J | Mineralöle, Mineralölderivate | 5 861 338 | 7 241 015 | 8 076 402 | 9 120 739 |
| 90 | Rohes Erdöl, Stein- und Braunkohlenteer | 4 321 706 | 5 826 699 | 6 870 995 | 7 410 488 |
| 01 | Rohes Erdöl | 4 321 536 | 5 825 210 | 6 870 647 | 7 408 293 |
| 02 | Teer | 170 | 1 489 | 348 | 2 195 |
| 91 | Benzin | 238 461 | 151 841 | 148 566 | 267 042 |
| 92 | Benzol | 25 712 | 22 368 | 34 130 | 35 365 |
| 93 | Gasöl, Dieselöl | 291 291 | 338 457 | 443 532 | 539 824 |
| 94 | Andere Mineralölderivate, Mineralölrückstände | 984 168 | 901 650 | 579 179 | 868 020 |
| 01 | Naphthalin | 4 899 | 636 | 1 175 | 560 |
| 02 | Andere Steinkohlenteerableitungen | 27 | 1 565 | 5 858 | 4 262 |
| 03 | Bitumen | 1 269 | 692 | 621 | 5 136 |
| 04 | Paraffin | 3 224 | 2 302 | 7 596 | 13 627 |
| 05 | Montanwachs, Pech | 351 | 705 | 2 034 | 675 |
| 06 | Heizöl | 809 510 | 768 878 | 421 965 | 589 314 |
| 07 | Petroleum | 2 734 | 2 964 | 2 977 | 103 713 |
| 08 | Schmieröl | 154 621 | 113 022 | 120 772 | 137 592 |
| 09 | Carbolsäure, Phenol | 213 | 968 | 1 533 | 898 |
| 10 | Andere Mineralöle | 7 320 | 9 918 | 14 648 | 12 243 |
| K | Steine, Erden, Bindemittel, Schutt | 160 738 | 272 414 | 352 436 | 424 541 |
| 100 | Rohe und bearbeitete Natursteine | 128 030 | 204 374 | 288 345 | 342 947 |
| 01 | Zerkleinerte Steine — Schotter | 47 577 | 72 013 | 63 569 | 63 491 |
| 02 | Pflastersteine, -platten | 13 010 | 13 815 | 14 487 | 15 263 |
| 03 | Andere Natursteine | 65 998 | 117 538 | 209 105 | 262 682 |
| 04 | Waren aus Natursteinen | 1 445 | 1 008 | 1 184 | 1 511 |
| 101 | Gewöhnliche Erde, Kies, Sand | 25 018 | 58 366 | 56 867 | 64 584 |
| 01 | Schlacken | 15 979 | 50 395 | 47 548 | 51 797 |
| 02 | Erde, Sand, Kies | 9 039 | 7 971 | 9 319 | 12 787 |
| 102 | Kalk, Gips, außer zum Düngen | 226 | 460 | 236 | 610 |
| 103 | Zement, Mörtel | 7 464 | 9 214 | 6 988 | 16 400 |
| 01 | Zement | 7 422 | 9 214 | 6 923 | 16 365 |
| 02 | Mörtel | 42 | — | 65 | 35 |
| L | Andere mineralische Rohstoffe | 297 179 | 245 476 | 300 466 | 405 116 |
| 110 | Stein- und Siedesalz | 239 | 89 | 178 | 189 |
| 111 | Tonerde, Bauxit, Kryolith | 5 144 | 1 830 | 3 008 | 2 330 |
| 01 | Bauxit, Kryolith | 540 | 1 423 | 2 032 | 2 176 |
| 02 | Andere Tonerde | 4 603 | 407 | 976 | 154 |
| 112 | Andere mineralische Rohstoffe | 153 401 | 159 321 | 184 322 | 235 795 |
| 01 | Asbest | 38 156 | 32 185 | 35 405 | 47 055 |
| 02 | Asphalt, Asphaltite | 3 801 | 3 275 | 2 486 | 2 692 |
| 03 | Baryt und Witherit | 356 | 190 | 242 | 918 |
| 04 | Graphit | 4 105 | 6 657 | 3 673 | 7 067 |
| 05 | Kreide | 8 003 | 8 512 | 11 021 | 10 548 |
| 06 | Andere Farberden | 100 | 3 | 3 | — |
| 07 | Porzellanerde | 9 263 | 5 930 | 7 683 | 4 770 |

Güterverkehr zur See nach Güterarten

Übersicht 7

| Stat. Nr. | Güterarten | Empfang | | | |
|--------------|--|------------|---------|---------|---------|
| | | 1957 | 1958 | 1959 | 1960 |
| | | Menge in t | | | |
| 08 | Magnesit | 12 366 | 9 344 | 12 333 | 12 078 |
| 09 | Kieselgur, Tripel u. a. | 11 109 | 13 195 | 11 191 | 15 478 |
| 10 | Speckstein, Talkum | 12 048 | 14 125 | 11 394 | 13 932 |
| 11 | Mika, Glimmer | 3 661 | 4 408 | 4 239 | 6 000 |
| 12 | Feld- und Flußspat | 1 157 | 289 | 163 | 314 |
| 13 | Schwefel | 36 260 | 45 606 | 64 557 | 100 599 |
| 14 | Ton | 2 342 | 2 866 | 5 398 | 3 677 |
| 15 | Andere mineralische Rohstoffe | 10 674 | 12 736 | 14 534 | 10 667 |
| 113 | Rohphosphate | 48 395 | 84 236 | 112 958 | 166 802 |
| M | Chemische Erzeugnisse, außer Düngemitteln | 225 249 | 206 310 | 205 749 | 256 727 |
| 120 | Schwefelsäure | — | 11 | 9 | 236 |
| 121 | Soda, Ätznatron, Pottasche | 5 147 | 12 291 | 6 184 | 5 870 |
| 01 | Ätzkali, Ätznatron | 2 540 | 5 909 | 1 784 | 2 958 |
| 02 | Pottasche | — | 112 | 1 | 191 |
| 03 | Soda | 2 591 | 6 270 | 4 399 | 2 721 |
| 122 | Farbstoffe, Farben und Lacke | 20 173 | 21 384 | 31 833 | 46 384 |
| 01 | Teerfarbstoffe | 75 | 138 | 175 | 309 |
| 02 | Erdfarben | 33 | 106 | 23 | 21 |
| 03 | Firnisse, Standöl | — | — | — | 1 |
| 04 | Andere Farben und Lacke | 20 062 | 21 140 | 31 635 | 46 053 |
| 123 | Nicht besonders genannte chemische Erzeugnisse | 199 928 | 172 624 | 167 723 | 204 237 |
| 01 | Bittersalz | 100 | 106 | 221 | 30 |
| 02 | Magnesiumchlorid | — | 2 | — | 1 |
| 03 | Glaubersalz | — | — | — | 69 |
| 04 | Fettsäure | 5 544 | 5 125 | 5 067 | 5 297 |
| 05 | Glycerin | 7 354 | 5 100 | 4 314 | 4 133 |
| 06 | Arsenik — Arsenoxyde | 306 | 749 | 759 | 1 365 |
| 07 | Kasein | 4 685 | 2 983 | 6 587 | 6 116 |
| 08 | Karbid | 24 | 59 | 17 | 32 |
| 09 | Chlors. und chroms. Kali | 135 | 166 | 637 | 205 |
| 10 | Kupfervitriol, Sulfate | — | 102 | 30 | 121 |
| 11 | Ölsäure, Olein | 203 | 237 | 95 | 730 |
| 12 | Tallöl | 9 990 | 9 200 | 9 456 | 7 596 |
| 13 | Salpeter- und Salzsäure | — | — | 650 | 834 |
| 14 | Natriumsulfid | 123 | 800 | 710 | 683 |
| 15 | Leim | 885 | 2 065 | 1 447 | 711 |
| 16 | Terpentinöl | 17 393 | 11 518 | 13 936 | 20 161 |
| 17 | Ätherische Öle | 1 918 | 1 516 | 1 858 | 1 763 |
| 18 | Quebrachoextrakt, Gambir | 7 932 | 6 397 | 5 904 | 3 816 |
| 19 | Andere Gerbstoffauszüge | 5 091 | 3 823 | 3 066 | 2 232 |
| 20 | Zelluloid | 25 | 497 | 26 | 51 |
| 21 | Zündhölzer | 1 066 | 986 | 1 380 | 1 401 |
| 22 | Gummi, synthetisch | 39 939 | 34 595 | 30 781 | 51 073 |
| 23 | Kunstharz, Preßmasse | 21 072 | 25 247 | 23 045 | 25 026 |
| 24 | Andere Chemikalien | 76 122 | 61 351 | 57 737 | 70 791 |
| N | Düngemittel | 76 573 | 63 438 | 30 115 | 28 758 |
| 130 | Düngerkalk | 445 | 130 | — | 650 |
| 131 | Thomasmehl | 1 500 | — | — | 1 |
| 132 | Andere Phosphordüngemittel, außer Mischdünger | 1 935 | 20 781 | 12 189 | 10 974 |
| 01 | Knochenmehl | 538 | 564 | 947 | 809 |
| 02 | Andere Phosphordüngemittel | 1 397 | 20 217 | 11 242 | 10 165 |
| 133 | Kalidüngemittel, außer Mischdünger | 11 315 | 1 501 | 387 | 61 |
| 134 | Stickstoffdüngemittel, außer Mischdünger | 3 174 | 4 998 | 8 116 | 10 558 |
| 01 | Ammoniak, Ammonsalpeter | 30 | — | 77 | 1 441 |
| 02 | Chile- und Natronsalpeter | 2 431 | — | 2 159 | 2 642 |
| 03 | Kalksalpeter | 511 | 4 732 | 4 537 | 5 221 |
| 04 | Andere Stickstoffdüngemittel | 202 | 266 | 1 343 | 1 254 |
| 135 | Mischdünger | 61 | 6 | 118 | 26 |
| 01 | Kalisalpeter, Nitrophoska | 61 | 6 | 18 | 26 |
| 02 | Andere Mischdünger | — | — | 100 | — |
| 136 | Andere Düngemittel | 58 143 | 36 022 | 9 305 | 6 488 |
| 01 | Fisch- und Fischlebermehl | 47 450 | 19 841 | 1 990 | 956 |
| 02 | Fleischmehl und tierische Abfälle | 1 908 | 795 | 969 | — |
| 03 | Andere Düngemittel | 8 785 | 15 386 | 6 346 | 5 532 |

Güterverkehr zur See — Empfang

Übersicht 7

Güterverkehr zur See nach Güterarten

| Stat. Nr. | Güterarten | Empfang | | | |
|--------------|---|----------------|----------------|----------------|----------------|
| | | 1957 | 1958 | 1959 | 1960 |
| | | Menge in t | | | |
| O | Rohstoffe und Halbwaren der Lederwirtschaft | 148 516 | 122 396 | 129 359 | 106 181 |
| 140 | Pflanzliche Gerbmittel | 7 961 | 6 594 | 5 257 | 3 248 |
| 141 | Häute, Felle | 139 577 | 114 846 | 122 422 | 100 846 |
| 142 | Leder | 978 | 956 | 1 680 | 2 087 |
| P | Rohstoffe und Halbwaren der Textilwirtschaft | 238 982 | 237 491 | 221 649 | 239 681 |
| 150 | Wolle | 54 859 | 51 131 | 64 566 | 77 811 |
| 151 | Baumwolle | 97 239 | 89 510 | 77 523 | 85 412 |
| 01 | Baumwolle | 68 481 | 53 169 | 44 085 | 48 080 |
| 02 | Baumwollabfall | 28 586 | 36 201 | 32 501 | 37 177 |
| 03 | Abfall von Baumwollgarn | 172 | 140 | 937 | 155 |
| 152 | Andere Spinnstoffe | 78 124 | 85 930 | 70 019 | 63 409 |
| 01 | Hanf | 32 301 | 35 621 | 36 581 | 32 834 |
| 02 | Jute | 43 526 | 47 516 | 29 802 | 27 175 |
| 03 | Andere Spinnstoffe | 2 297 | 2 793 | 3 636 | 3 400 |
| 153 | Garne | 6 463 | 8 461 | 6 980 | 10 106 |
| 154 | Lumpen | 2 297 | 2 459 | 2 561 | 2 943 |
| Q | Holz und Holzwaren | 483 103 | 490 925 | 554 981 | 675 826 |
| 160 | Stammholz über 1,5 m Länge, Baustangen | 329 511 | 323 206 | 352 814 | 434 038 |
| 161 | Faserholz, Papierholz | 1 859 | 894 | 983 | 4 061 |
| 162 | Grubenholz | 148 | 135 | — | 67 |
| 163 | Anderes unbearbeitetes Holz, Holzabfälle | 1 175 | 953 | 2 187 | 1 313 |
| 164 | Hölzerne Schwellen | 1 346 | 3 989 | 4 877 | 2 806 |
| 165 | Schnittholz, Sperrholz, Faßholz | 145 980 | 159 070 | 190 552 | 227 659 |
| 01 | Furnier- und Sperrholz | 6 864 | 9 313 | 12 748 | 12 195 |
| 02 | Schnittholz | 139 116 | 149 757 | 177 804 | 215 464 |
| 166 | Holzwaren | 3 084 | 2 678 | 3 568 | 5 882 |
| 01 | Holzwohle | — | 744 | 153 | 355 |
| 02 | Andere Holzwaren | 3 064 | 1 934 | 3 415 | 5 527 |
| R | Zellstoff, Papier | 235 884 | 250 832 | 296 268 | 363 907 |
| 170 | Zellstoff, Pappschliff, Strohstoff | 43 625 | 39 983 | 52 220 | 67 556 |
| 171 | Papier, Pappe | 192 259 | 210 849 | 244 048 | 296 351 |
| 01 | Papier | 165 822 | 179 353 | 198 272 | 243 314 |
| 02 | Pappe | 26 437 | 31 496 | 45 776 | 53 037 |
| S | Kunststein-, Ton-, Glaswaren | 19 833 | 22 878 | 27 183 | 41 173 |
| 180 | Betonwaren | 1 811 | 2 542 | 2 616 | 3 767 |
| 181 | Künstliche Steine, Platten, Röhren | 9 210 | 12 113 | 12 775 | 23 251 |
| 182 | Andere Steingut-, Ton-, Porzellanwaren | 3 794 | 4 459 | 5 131 | 6 122 |
| 183 | Glas, Glaswaren | 5 018 | 3 764 | 6 661 | 8 033 |
| T | Eisen und Stahl, Eisen- und Stahlwaren | 175 500 | 217 412 | 241 037 | 318 485 |
| 190 | Roheisen, Eisenlegierungen | 27 498 | 34 602 | 19 131 | 24 081 |
| 191 | Halbzeug aus Eisen und Stahl | 62 | 417 | 23 | 465 |
| 202 | Blöcke aus Stahl | 38 | 8 | 9 | 17 |
| 192 | Alteisen und Abfälle von Eisen und Stahl | 11 169 | 6 712 | 4 301 | 4 439 |
| 193 | Eisenbahnoberbaueisen aus Eisen und Stahl | 1 220 | 1 667 | 933 | 1 111 |
| 194 | Stab- und Formeisen und -stahl | 36 524 | 49 216 | 78 506 | 114 200 |
| 195 | Bleche und Platten aus Eisen und Stahl | 35 071 | 59 368 | 50 525 | 66 389 |
| 196 | Röhren und Rohre aus Eisen und Stahl | 4 159 | 6 397 | 8 718 | 12 580 |
| 197 | Eisen- und Stahldraht | 5 660 | 7 372 | 18 073 | 22 924 |
| 198 | Andere Gießerei- und Walzwerkserzeugnisse | 1 787 | 939 | 184 | 285 |
| 01 | Eisenbahnfahrzeugteile | 483 | 455 | 9 | 12 |
| 02 | Gieß- und Walzwerkserzeugnisse | 1 304 | 484 | 175 | 273 |
| 199 | Maschinen, Apparate | 37 881 | 38 100 | 40 732 | 47 948 |
| 01 | Landwirtschaftliche Maschinen | 509 | 541 | 854 | 1 406 |
| 02 | Nähmaschinen | 1 133 | 815 | 1 067 | 1 763 |
| 03 | Textilmaschinen | 285 | 391 | 275 | 524 |
| 04 | Werkzeugmaschinen | 215 | 263 | 332 | 555 |
| 05 | Andere Maschinen und Apparate | 32 760 | 32 480 | 32 872 | 37 559 |
| 06 | Motoren | 2 979 | 3 610 | 5 332 | 6 141 |
| 200 | Bauwerksteile aus Eisen und Stahl | 769 | 667 | 2 201 | 3 171 |

Güterverkehr zur See nach Güterarten

Übersicht 7

| Stat. Nr. | Güterarten | Empfang | | | |
|--------------|---|----------------|----------------|----------------|----------------|
| | | 1957 | 1958 | 1959 | 1960 |
| | | Menge in t | | | |
| 201 | Andere Eisen- und Stahlwaren | 13 662 | 11 947 | 17 701 | 20 875 |
| 181 01 | Kabel, Seile aus Draht | 342 | 590 | 1 055 | 639 |
| 248 02 | Nägel | 2 022 | 691 | 2 868 | 735 |
| 846 03 | Ketten | 614 | 384 | 434 | 862 |
| 087 04 | Landwirtschaftliche Geräte | 202 | 234 | 250 | 322 |
| 06 | Fässer, Trommeln u. a. | — | 2 | 4 | 19 |
| | Andere Eisenwaren | 10 475 | 10 046 | 13 090 | 18 298 |
| 681 | NE-Metalle und NE-Metallwaren | 201 642 | 231 785 | 296 257 | 324 455 |
| 811 U | Rohkupfer, Kupferlegierungen | 126 048 | 143 638 | 186 642 | 212 497 |
| 412 01 | Kupfer, roh | 124 383 | 139 906 | 176 329 | 206 482 |
| 080 02 | Kupferlegierungen | 1 665 | 3 732 | 10 313 | 6 015 |
| 177 211 | Rohzink, Zinklegierungen | 6 126 | 7 703 | 5 891 | 8 081 |
| 155 212 | Rohblei, Bleilegierungen | 5 552 | 7 959 | 13 123 | 16 023 |
| 409 213 | Rohe Leichtmetalle, auch Legierungen | 3 447 | 6 587 | 7 016 | 10 937 |
| 834 214 | Andere rohe NE-Metalle, auch Legierungen | 9 738 | 13 051 | 21 564 | 25 241 |
| 175 01 | Nickel | 3 331 | 3 016 | 4 642 | 3 655 |
| 400 02 | Zinn | 1 403 | 3 291 | 8 288 | 15 005 |
| 106 03 | Andere rohe NE-Metalle | 4 558 | 6 261 | 7 971 | 6 113 |
| 943 04 | Edelmetalle | 446 | 483 | 663 | 468 |
| 826 215 | Altmetalle und Abfälle von NE-Metallen | 32 421 | 23 667 | 24 792 | 34 377 |
| 038 216 | NE-Metallhalzeug | 14 130 | 25 206 | 34 593 | 13 699 |
| 061 01 | Halzeug aus Aluminium | 584 | 401 | 200 | 1 745 |
| 67 02 | Halzeug aus Blei | — | 66 | 3 | 71 |
| 313 03 | Halzeug aus Kupfer und -legierungen | 12 849 | 23 789 | 33 672 | 11 159 |
| 806 04 | Halzeug aus Zink | 327 | 479 | 83 | 173 |
| 659 05 | Halzeug aus Zinn | 188 | 230 | 118 | 335 |
| 195 06 | Halzeug aus anderen NE-Metallen | 179 | 241 | 517 | 216 |
| 464 217 | NE-Metallwaren | 4 180 | 3 974 | 2 636 | 3 600 |
| 882 01 | Aluminiumwaren | 266 | 152 | 233 | 1 188 |
| 355 02 | Kabel | 2 490 | 2 376 | 906 | 670 |
| 527 03 | Bleiwaren | 49 | 6 | 1 | 22 |
| 907 04 | Kupferwaren | 158 | 42 | 67 | 132 |
| 556 05 | Waren aus Kupferlegierungen | 279 | 240 | 429 | 368 |
| 351 06 | Zinkwaren | — | 3 | 1 | 6 |
| 314 07 | Zinnwaren | — | 9 | 2 | 6 |
| 037 08 | Andere NE-Metallwaren | 923 | 1 146 | 997 | 1 208 |
| V | Fahrzeuge aller Art | 4 116 | 3 574 | 3 243 | 3 385 |
| 220 | Fahrzeuge aller Art | 4 116 | 3 574 | 3 243 | 3 385 |
| 173 01 | Lokomotiven | 60 | 126 | 407 | 350 |
| 767 02 | Andere Schienenfahrzeuge | 121 | 11 | 83 | 100 |
| 251 03 | Personenkraftwagen | 1 852 | 1 669 | 1 307 | 1 236 |
| 122 04 | Lastkraftwagen und Traktoren | 1 688 | 1 364 | 1 132 | 1 014 |
| 933 05 | Motorräder | 50 | 37 | 32 | 193 |
| 485 06 | Fahrräder | 84 | 51 | 12 | 17 |
| 081 07 | Andere Straßenfahrzeuge | 47 | 65 | 147 | 225 |
| 465 08 | Wasserfahrzeuge | 110 | 220 | 106 | 240 |
| 17 09 | Luftfahrzeuge | 104 | 31 | 17 | 10 |
| W | Nicht besonders genannte Industrieerzeugnisse, Sammelgut, Stückgut | 74 332 | 86 217 | 104 140 | 127 697 |
| 230 | Nicht besonders genannte Industrieerzeugnisse | 71 182 | 82 249 | 99 462 | 123 956 |
| 389 01 | Asbestwaren | 1 985 | 2 285 | 1 265 | 4 927 |
| 580 02 | Blumen, künstliche | 23 | — | 3 | 81 |
| 924 03 | Seilerwaren | 1 210 | 2 493 | 3 663 | 3 820 |
| 285 04 | Säcke | 1 641 | 4 412 | 6 072 | 4 620 |
| 12 05 | Andere Textilwaren | 33 993 | 41 036 | 43 782 | 55 720 |
| 273 06 | Autoreifen | 821 | 979 | 1 352 | 1 091 |
| 248 07 | Gummiwaren, andere | 999 | 1 341 | 2 126 | 2 240 |
| 406 08 | Lederwaren | 420 | 235 | 428 | 1 035 |
| 763 09 | Linoleum und ähnlicher Belag | 583 | 455 | 354 | 204 |
| 524 10 | Musikinstrumente | 249 | 267 | 162 | 498 |
| 555 11 | Rundfunkgeräte und -teile | 486 | 680 | 1 053 | 811 |
| 559 12 | Andere elektrotechnische Artikel | 3 778 | 4 045 | 5 658 | 5 484 |
| 141 13 | Isoliermaterial | 1 464 | 2 105 | 3 562 | 11 045 |
| 171 14 | Papierwaren | 5 170 | 5 428 | 10 245 | 8 275 |
| | Seife, Waschmittel | 9 788 | 6 892 | 5 588 | 6 470 |

Güterverkehr zur See — Empfang

Übersicht 7

Güterverkehr zur See nach Güterarten

| Stat. Nr. | Güterarten | Empfang | | | |
|--------------|--|---------------|---------------|---------------|---------------|
| | | 1957 | 1958 | 1959 | 1960 |
| | | Menge in t | | | |
| 16 | Spielwaren | 1 339 | 1 136 | 1 147 | 1 266 |
| 17 | Uhren | 24 | 17 | 19 | 41 |
| 18 | Optische Erzeugnisse | 334 | 430 | 947 | 1 287 |
| 19 | Waren aus Kunststoffen | — | 37 | 3 204 | 4 428 |
| 20 | Andere Industrieerzeugnisse | 6 861 | 7 976 | 8 832 | 10 613 |
| 231 | <i>Sammelgut ohne nähere Bezeichnung, Stückgut</i> | <i>3 150</i> | <i>3 968</i> | <i>4 678</i> | <i>3 741</i> |
| 01 | Sammelgut | 2 210 | 2 412 | 3 198 | 3 079 |
| 02 | Liebesgaben | 940 | 1 556 | 1 480 | 662 |
| X | Umzugsgut, gebrauchte Verpackungen, Bauge- rättschaften | 17 955 | 17 136 | 20 187 | 22 500 |
| 240 | <i>Umzugsgut, gebrauchte Verpackungen usw.....</i> | <i>17 955</i> | <i>17 136</i> | <i>20 187</i> | <i>22 500</i> |
| 01 | Umzugsgut | 7 061 | 6 752 | 8 797 | 11 083 |
| 02 | Leergut | 10 894 | 10 384 | 11 390 | 11 417 |
| Y | Güter des nichtzivilen Verkehrs* | 82 057 | 3 243 | 4 856 | . |
| 241 | <i>Güter des nichtzivilen Verkehrs</i> | <i>82 057</i> | <i>3 243</i> | <i>4 856</i> | . |
| Z | Lebende Tiere | 16 905 | 23 986 | 27 827 | 29 191 |
| 250 | <i>Pferde, Esel</i> | <i>28</i> | <i>92</i> | <i>88</i> | <i>91</i> |
| 251 | <i>Rindvieh, außer Kälbern</i> | <i>13 576</i> | <i>21 268</i> | <i>23 864</i> | <i>22 673</i> |
| 252 | <i>Kälber</i> | <i>—</i> | <i>5</i> | <i>236</i> | <i>20</i> |
| 253 | <i>Schafe, Ziegen</i> | <i>—</i> | <i>—</i> | <i>3</i> | <i>—</i> |
| 254 | <i>Schweine, außer Ferkeln</i> | <i>3 278</i> | <i>2 582</i> | <i>3 610</i> | <i>6 368</i> |
| 255 | <i>Ferkel</i> | <i>—</i> | <i>—</i> | <i>—</i> | <i>—</i> |
| 256 | <i>Geflügel, lebend</i> | <i>—</i> | <i>—</i> | <i>—</i> | <i>—</i> |
| 257 | <i>Andere lebende Tiere</i> | <i>23</i> | <i>39</i> | <i>26</i> | <i>39</i> |
| 01 | Zierfische | — | — | — | — |
| 02 | Andere lebende Tiere | 23 | 39 | 26 | 39 |
| INSGESAMT | | 20 085 665 | 20 071 414 | 21 457 579 | 22 965 519 |

* Ab 1960 sind die Güter des Militärverkehrs den Güternummern zugeordnet, zu denen sie ihrer Art nach gehören.

Güterverkehr zur See nach Güterarten und Verkehrsbezirken

Güterverkehr zur See — Empfang

Übersicht 8

| Güterarten und Verkehrsbezirke | Empfang 1960 Menge in t | Güterarten und Verkehrsbezirke | Empfang 1960 Menge in t | Güterarten und Verkehrsbezirke | Empfang 1960 Menge in t |
|--|-------------------------------|--|-------------------------------|--|-------------------------------|
| 101 Frische Heringe | 36 231 | Portugal | 12 314 | Niederlande: Nieuwe Waterweg .. | 325 |
| Schweden | 1 420 | Spanien am Golf von Cadiz | 126 | Spanien am Golf von Cadiz | 24 |
| Norwegen am Skagerrak | 528 | Jugoslawien an der Adria | 505 | Israel am Mittelmeer | 335 |
| Norwegen an der Nordsee und am Atlantik | 31 559 | Marokko am Atlantik | 6 170 | China (Volksrepublik) | 1 967 |
| Island | 1 436 | Nigeria | 97 | Kanada am Atlantik | 27 |
| Irland | 631 | Thailand | 106 | Vereinigte Staaten a.d. Großen Seen | 305 |
| Großbritannien: Westküste und Nordirland | 357 | Kanada am Atlantik | 131 | Vereinigte Staaten am Atlantik .. | 12 061 |
| Großbritannien an der Nordsee und Kanal | 123 | | | Vereinigte Staaten am Golf von Mexiko | 6 398 |
| Niederlande: Nieuwe Waterweg .. | 168 | 107 Fischkonserven | 23 032 | Argentinien | 703 |
| | | Polen | 522 | Vereinigte Staaten am Pazifik .. | 2 165 |
| | | Sowjetunion an der Ostsee | 722 | Australischer Bund | 2 669 |
| | | Schweden | 69 | Neuseeland | 260 |
| | | Dänemark a. d. Ostsee u. Kattegatt | 836 | | |
| 102 Gesalzene Heringe | 4 140 | Norwegen am Skagerrak | 61 | | |
| Bremen | 22 | Norwegen an der Nordsee und am Atlantik | 1 290 | 204 Fleischkonserven | 17 076 |
| Schweden | 71 | Niederlande: Nieuwe Waterweg .. | 330 | Bremen | 39 |
| Norwegen an der Nordsee und am Atlantik | 2 537 | Niederlande: Nordzee-Kanal | 51 | Ostgebiete des Deutschen Reiches (Stand 31. 12. 37), z. Z. unter polnischer Verwaltung | 1 122 |
| Grönland und Färöer | 320 | Antwerpen | 23 | Polen | 7 108 |
| Island | 577 | Nordspanien am Atlantik | 587 | Dänemark a. d. Ostsee u. Kattegatt | 3 902 |
| Irland | 63 | Portugal | 4 950 | Norwegen am Skagerrak | 99 |
| Großbritannien an der Nordsee und Kanal | 429 | Jugoslawien an der Adria | 1 803 | Irland | 103 |
| Portugies.-Ostafrika (Mosambik) .. | 102 | Marokko am Atlantik | 53 | Großbritannien an der Nordsee und Kanal | 177 |
| | | Südwestafrika | 119 | Niederlande: Nieuwe Waterweg .. | 184 |
| | | Südafrikanische Union | 70 | Niederlande: Nordzee-Kanal | 38 |
| | | Äthiopien | 40 | Antwerpen | 139 |
| 103 Andere frische Fische | 15 048 | Malaisischer Bund | 147 | Frankreich am Kanal | 39 |
| Norwegen am Skagerrak | 451 | Thailand | 65 | Frankreich am Atlantik | 74 |
| Norwegen an der Nordsee und am Atlantik | 8 802 | China (Volksrepublik) | 58 | Frankreich (Binnenland) | 88 |
| Island | 4 059 | Japan | 9 061 | Südwestafrika | 148 |
| Großbritannien: Westküste und Nordirland | 28 | Kanada am Atlantik | 95 | Südafrikanische Union | 517 |
| Großbritannien an der Nordsee und Kanal | 296 | Ecuador | 41 | China (Volksrepublik) | 1 068 |
| Jugoslawien an der Adria | 44 | Peru | 1 711 | Japan | 132 |
| Türkei | 35 | Chile | 145 | Kanada am Atlantik | 101 |
| China (Volksrepublik) | 950 | 201 Fleisch, frisch, auch gefroren | 83 112 | Vereinigte Staaten a.d. Großen Seen | 131 |
| Japan | 77 | Polen | 207 | Vereinigte Staaten am Atlantik .. | 320 |
| Kanada am Atlantik | 32 | Dänemark a. d. Ostsee u. Kattegatt | 3 318 | Vereinigte Staaten am Golf von Mexiko | 126 |
| Peru | 115 | Norwegen am Skagerrak | 49 | Brasilien | 113 |
| | | Norwegen an der Nordsee und am Atlantik | 70 | Argentinien | 470 |
| | | Irland | 108 | Vereinigte Staaten am Pazifik .. | 28 |
| | | Großbritannien: Westküste und Nordirland | 354 | Paraguay | 77 |
| | | Großbritannien an der Nordsee und Kanal | 234 | Australischer Bund | 565 |
| | | Niederlande: Nieuwe Waterweg .. | 22 | Neuseeland | 121 |
| | | Südafrikanische Union | 195 | | |
| | | Kenia und Uganda | 607 | 400 Eier | 16 281 |
| | | China (Volksrepublik) | 38 189 | Finnland | 7 348 |
| | | Japan | 131 | Dänemark a. d. Ostsee u. Kattegatt | 60 |
| | | Kanada am Atlantik | 236 | Großbritannien an der Nordsee und Kanal | 200 |
| | | Kanada an den Großen Seen | 21 | Südafrikanische Union | 383 |
| | | Vereinigte Staaten a.d. Großen Seen | 2 546 | Israel am Mittelmeer | 103 |
| | | Vereinigte Staaten am Atlantik .. | 3 944 | China (Volksrepublik) | 137 |
| | | Vereinigte Staaten am Golf von Mexiko | 713 | Argentinien | 7 811 |
| | | Brasilien | 1 109 | Australischer Bund | 235 |
| | | Uruguay | 7 729 | | |
| | | Argentinien | 9 529 | 1000 Weizen | 370 239 |
| | | Vereinigte Staaten am Pazifik .. | 94 | Lübeck | 300 |
| | | Peru | 141 | Schleswig-Holstein (Ostseegebiet) | 35 354 |
| | | Australischer Bund | 3 193 | Schleswig-Holstein (Nordseegebiet) | 6 343 |
| | | Neuseeland | 10 314 | Bremen | 12 995 |
| | | | | Unterwesergebiet | 6 816 |
| | | 202 Speck | 215 | Emden | 10 050 |
| | | Dänemark a. d. Ostsee u. Kattegatt | 33 | Sowjetische Besatzungszone | 75 |
| | | Vereinigte Staaten am Atlantik .. | 138 | Sowjetunion an der Ostsee | 3 100 |
| | | | | Schweden | 35 444 |
| | | 203 Wild und Geflügel | 28 122 | Dänemark a. d. Ostsee u. Kattegatt | 855 |
| | | Finnland | 139 | Niederlande: Nieuwe Waterweg .. | 1 612 |
| | | Dänemark a. d. Ostsee u. Kattegatt | 28 | Frankreich am Kanal | 18 551 |
| | | Großbritannien an der Nordsee und Kanal | 658 | Frankreich am Atlantik | 560 |
| | | | | Türkei | 3 065 |
| | | | | Bulgarien | 100 |

Außenhandelsverkehr

Außenhandel Hbg. Im- und Exporteure

Durchfuhr

Binnenschifffahrt, Luftverkehr usw.

Güterverkehr zur See — Empfang

Übersicht 8

Güterverkehr zur See nach Güterarten und Verkehrsbezirken

| Güterarten und Verkehrsbezirke | Empfang 1960 Menge in t | Güterarten und Verkehrsbezirke | Empfang 1960 Menge in t | Güterarten und Verkehrsbezirke | Empfang 1960 Menge in t |
|--|-------------------------------|--|-------------------------------|---|-------------------------------|
| Sowjetunion am Schwarzen und Kaspischen Meer | 49 841 | 1401 Mais | 421 524 | Rumänien | 281 |
| China (Volksrepublik) | 2 882 | Niederlande: Nieuwe Waterweg .. | 79 | Marokko am Atlantik | 1 062 |
| Kanada am Atlantik | 71 208 | Frankreich am Atlantik | 2 000 | Angola mit Cabinda-Landana | 735 |
| Kanada an den Großen Seen | 3 500 | Spanien am Golf von Cadiz | 1 400 | Südafrikanische Union | 164 |
| Vereinigte Staaten a.d. Großen Seen .. | 2 208 | Jugoslawien an der Adria | 40 686 | Portugies.-Ostafrika (Mosambik) .. | 33 |
| Vereinigte Staaten am Atlantik .. | 5 531 | Bulgarien | 5 000 | Madagaskar | 1 061 |
| Vereinigte Staaten am Golf von Mexiko | 34 394 | Rumänien | 20 081 | Tanganjika (britische Verwaltung) .. | 78 |
| Argentinien | 22 794 | Angola mit Cabinda-Landana | 20 244 | Kenia und Uganda | 460 |
| Kanada am Pazifik | 18 181 | Tanganjika (britische Verwaltung) .. | 4 166 | Französische Somaliküste | 883 |
| Vereinigte Staaten am Pazifik .. | 972 | Kenia und Uganda | 1 372 | Äthiopien | 227 |
| Australischer Bund | 23 508 | Nord-Vietnam | 506 | Sudan | 100 |
| | | China (Volksrepublik) | 24 587 | Cypern | 60 |
| 1100 Roggen | 22 211 | Kanada am Atlantik | 186 | Aden (einschließlich Sakotra) | 27 |
| Schleswig-Holstein (Ostseegebiet) .. | 2 911 | Vereinigte Staaten a.d. Großen Seen .. | 31 042 | Indien am Golf von Bengalen | 103 |
| Schleswig-Holstein (Nordseegebiet) .. | 1 357 | Vereinigte Staaten am Atlantik .. | 54 304 | China (Volksrepublik) | 17 702 |
| Dänemark a. d. Ostsee u. Kattegatt .. | 131 | Vereinigte Staaten am Golf von Mexiko | 143 392 | Japan | 2 313 |
| Kanada am Atlantik | 7 040 | Brasilien | 1 870 | Kanada am Atlantik | 723 |
| Argentinien | 9 021 | Argentinien | 70 599 | Vereinigte Staaten a.d. Großen Seen .. | 52 |
| Vereinigte Staaten am Pazifik .. | 1 734 | | | Vereinigte Staaten am Atlantik .. | 266 |
| | | 1402 Milokorn und Sorghum | 268 806 | Vereinigte Staaten am Golf von Mexiko | 105 |
| 1200 Gerste | 441 675 | Unterwesergebiet | 100 | Kuba | 173 |
| Schleswig-Holstein (Ostseegebiet) .. | 5 701 | Niederlande: Nieuwe Waterweg .. | 1 218 | Argentinien | 506 |
| Schleswig-Holstein (Nordseegebiet) .. | 254 | Vereinigte Staaten am Atlantik .. | 529 | Kanada am Pazifik | 73 |
| Bremen | 1 753 | Vereinigte Staaten am Golf von Mexiko | 252 495 | Vereinigte Staaten am Pazifik .. | 3 773 |
| Unterwesergebiet | 1 415 | Argentinien | 14 463 | Chile | 902 |
| Rheingebiet | 425 | | | Australischer Bund | 42 |
| Danzig | 494 | 1500 Reis | 142 002 | Neuseeland | 107 |
| Ostgebiete des Deutschen Reiches (Stand 31. 12. 37), z. Z. unter polnischer Verwaltung | 6 405 | Bremen | 250 | 1603 Linsen | 8 051 |
| Polen | 550 | Rheingebiet | 130 | Bremen | 50 |
| Sowjetunion an der Ostsee | 5 101 | Niederlande: Nieuwe Waterweg .. | 417 | Rheingebiet | 59 |
| Schweden | 651 | Niederlande: Nordzee-Kanal | 517 | Niederlande: Nieuwe Waterweg .. | 481 |
| Dänemark a. d. Ostsee u. Kattegatt .. | 19 666 | Übrige Niederlande | 543 | Niederlande: Nordzee-Kanal | 66 |
| Großbritannien an der Nordsee und Kanal | 20 140 | Antwerpen | 54 | Nordspanien am Atlantik | 150 |
| Niederlande: Nieuwe Waterweg .. | 550 | Spanien am Golf von Cadiz | 1 938 | Spanien am Mittelmeer | 217 |
| Übrige Niederlande | 1 698 | Bulgarien | 1 000 | Frankreich am Mittelmeer | 222 |
| Antwerpen | 849 | Vereinigte Arabische Republik: Ägypten am Mittelmeer | 7 964 | Türkei | 701 |
| Frankreich am Kanal | 55 | Pakistan am Arabischen Meer | 52 | Algerien | 496 |
| Türkei | 4 580 | Indien am Arabischen Meer | 1 401 | Marokko am Atlantik | 38 |
| China (Volksrepublik) | 7 290 | Birma | 16 577 | Südafrikanische Union | 61 |
| Kanada am Atlantik | 5 612 | Singapur | 601 | Libanon | 1 155 |
| Kanada an den Großen Seen | 14 175 | Thailand | 505 | Vereinigte Staaten am Atlantik .. | 25 |
| Vereinigte Staaten a.d. Großen Seen .. | 92 573 | Süd-Vietnam | 1 378 | Argentinien | 35 |
| Vereinigte Staaten am Atlantik .. | 1 535 | Nord-Vietnam | 1 062 | Kanada am Pazifik | 50 |
| Vereinigte Staaten am Golf von Mexiko | 18 558 | China (Volksrepublik) | 86 650 | Vereinigte Staaten am Pazifik .. | 1 534 |
| Argentinien | 37 161 | Kanada am Atlantik | 1 626 | Chile | 2 595 |
| Kanada am Pazifik | 34 853 | Vereinigte Staaten am Golf von Mexiko | 4 479 | 1604 Wicken | 7 863 |
| Vereinigte Staaten am Pazifik .. | 132 093 | Niederl.-Guayana (Surinam) | 9 533 | Niederlande: Nordzee-Kanal | 25 |
| Australischer Bund | 27 538 | Argentinien | 485 | Portugal | 1 691 |
| | | Vereinigte Staaten am Pazifik .. | 4 450 | Spanien am Golf von Cadiz | 45 |
| 1300 Hafer | 220 312 | Australischer Bund | 334 | Norditalien am Ligurischen Meer .. | 90 |
| Schleswig-Holstein (Ostseegebiet) .. | 1 131 | 1601 Buchweizen | 9 779 | Sizilien | 795 |
| Schleswig-Holstein (Nordseegebiet) .. | 1 122 | Niederlande: Nieuwe Waterweg .. | 25 | Türkei | 104 |
| Bremen | 368 | Südafrikanische Union | 957 | Bulgarien | 244 |
| Dänemark a. d. Ostsee u. Kattegatt .. | 1 777 | China (Volksrepublik) | 8 797 | Tunesien | 325 |
| Antwerpen | 301 | 1602 Erbsen, Bohnen | 40 701 | Algerien | 185 |
| Kanada am Atlantik | 887 | Bremen | 155 | Südafrikanische Union | 4 014 |
| Vereinigte Staaten a.d. Großen Seen .. | 3 538 | Unterwesergebiet | 101 | Kanada an den Großen Seen | 23 |
| Vereinigte Staaten am Atlantik .. | 22 411 | Rheingebiet | 54 | Argentinien | 153 |
| Vereinigte Staaten am Golf von Mexiko | 3 378 | Polen | 50 | Iran | 100 |
| Brasilien | 3 350 | Schweden | 356 | China | 11 767 |
| Argentinien | 64 097 | Dänemark a. d. Ostsee u. Kattegatt .. | 2 593 | Bremen | 49 |
| Kanada am Pazifik | 5 012 | Großbritannien an der Nordsee und Kanal | 188 | Niederlande: Nieuwe Waterweg .. | 208 |
| Vereinigte Staaten am Pazifik .. | 3 854 | Niederlande: Nieuwe Waterweg .. | 663 | Antwerpen | 39 |
| Australischer Bund | 108 433 | Niederlande: Nordzee-Kanal | 27 | Portugal | 135 |
| Vereinigte Staaten: Hawaii | 650 | Übrige Niederlande | 2 426 | Marokko am Atlantik | 890 |
| | | Antwerpen | 215 | Französisch-Äquatorialafrika | 25 |
| | | Türkei | 140 | Äthiopien | 301 |
| | | Bulgarien | 1 685 | Sudan | 30 |
| | | | | Irak | 559 |
| | | | | China (Volksrepublik) | 2 992 |

Güterverkehr zur See nach Güterarten und Verkehrsbezirken

| Güterarten und Verkehrsbezirke | | Empfang 1960 Menge in t | Güterarten und Verkehrsbezirke | | Empfang 1960 Menge in t | Güterarten und Verkehrsbezirke | | Empfang 1960 Menge in t |
|-------------------------------------|--|-------------------------------|------------------------------------|--|-------------------------------|-----------------------------------|--|-------------------------------|
| Kanada am Atlantik | | 51 | Nigeria | | 60 | 2108 Zitronen | | 44 915 |
| Vereinigte Staaten a.d. Großen Seen | | 146 | Vereinigte Arabische Republik: | | | Finnland | | 47 |
| Vereinigte Staaten am Golf von | | | Syrien | | 25 | Großbritannien an der Nordsee | | |
| Mexiko | | 42 | Israel am Mittelmeer | | 25 | und Kanal | | 172 |
| Argentinien | | 5 891 | Indien am Arabischen Meer | | 1 157 | Niederlande: Nieuwe Waterweg .. | | 181 |
| Australischer Bund | | 359 | Chile | | 80 | Spanien am Mittelmeer | | 15 824 |
| 2001 Tomaten | | 15 614 | 2104 Frische Äpfel | | 55 042 | Sizilien | | 2 701 |
| Spanien am Mittelmeer | | 149 | Schweden | | 190 | Griechenland | | 194 |
| Marokko am Atlantik | | 5 352 | Dänemark a. d. Ostsee u. Kattegatt | | 24 | Türkei | | 3 342 |
| Kanarische Inseln | | 10 053 | Großbritannien: Westküste und | | | Vereinigte Arabische Republik: | | |
| Argentinien | | 33 | Nordirland | | 298 | Agypten am Mittelmeer | | 228 |
| 2002 Zwiebeln | | 19 455 | Griechenland | | 43 | Marokko am Atlantik | | 504 |
| Polen | | 921 | Südafrikanische Union | | 3 020 | Guinea | | 1 018 |
| Großbritannien an der Nordsee | | | Libanon | | 210 | Südafrikanische Union | | 524 |
| und Kanal | | 512 | China (Volksrepublik) | | 8 988 | Cypern | | 261 |
| Vereinigte Arabische Republik: | | | Kanada am Atlantik | | 348 | Libanon | | 1 346 |
| Agypten am Mittelmeer | | 17 740 | Kanada an den Großen Seen | | 159 | Israel am Mittelmeer | | 2 552 |
| Kanarische Inseln | | 49 | Vereinigte Staaten am Atlantik .. | | 699 | China (Volksrepublik) | | 608 |
| Israel am Mittelmeer | | 183 | Uruguay | | 46 | Vereinigte Staaten am Atlantik .. | | 344 |
| 2003 Anderes frisches Gemüse | | 2 209 | Argentinien | | 11 627 | Vereinigte Staaten am Golf von | | |
| Memel | | 27 | Kanada am Pazifik | | 1 207 | Mexiko | | 29 |
| Dänemark an der Nordsee | | 37 | Vereinigte Staaten am Pazifik .. | | 1 065 | Vereinigte Staaten am Pazifik .. | | 13 074 |
| Irland | | 24 | Chile | | 2 945 | Chile | | 1 945 |
| Großbritannien an der Nordsee | | | Australischer Bund | | 16 339 | 2109 Feigen | | 5 489 |
| und Kanal | | 653 | Neuseeland | | 7 805 | Bremen | | 25 |
| Spanien am Golf von Cadiz | | 77 | 2105 Frische Ananas | | 2 402 | Frankreich am Kanal | | 23 |
| Spanien am Mittelmeer | | 257 | Portugal | | 1 465 | Portugal | | 42 |
| Marokko: Tanger | | 109 | Guinea | | 256 | Griechenland | | 2 268 |
| Kanarische Inseln | | 31 | Kuba | | 48 | Türkei | | 3 067 |
| Israel am Mittelmeer | | 904 | Brasilien | | 580 | 2110 Rosinen | | 33 397 |
| 2101 Para- und Kaschunüsse | | 3 791 | 2106 Frische Bananen | | 281 709 | Bremen | | 140 |
| Großbritannien an der Nordsee | | | Spanien am Mittelmeer | | 156 | Großbritannien an der Nordsee | | |
| und Kanal | | 48 | Kanarische Inseln | | 11 567 | und Kanal | | 63 |
| Antwerpen | | 43 | Ghana | | 271 | Niederlande: Nieuwe Waterweg .. | | 65 |
| Spanien am Mittelmeer | | 65 | Guinea | | 23 966 | Niederlande: Nordsee-Kanal | | 43 |
| Indien am Arabischen Meer | | 441 | Kongo | | 3 880 | Antwerpen | | 149 |
| Goa, Damoa, Diu (portugiesisch) | | 65 | Dominikanische Republik | | 16 866 | Spanien am Mittelmeer | | 59 |
| Brasilien | | 2 940 | Kolumbien am Karibischen Meer | | 61 796 | Frankreich am Mittelmeer | | 89 |
| Peru | | 100 | Ecuador | | 163 198 | Jugoslawien an der Adria | | 36 |
| 2102 Wal- und Haselnüsse | | 27 150 | 2107 Apfelsinen | | 415 253 | Griechenland | | 6 105 |
| Bremen | | 60 | Finnland | | 121 | Türkei | | 4 847 |
| Schweden | | 51 | Schweden | | 200 | Vereinigte Arabische Republik: | | |
| Dänemark a. d. Ostsee u. Kattegatt | | 140 | Norwegen am Skagerrak | | 78 | Agypten am Mittelmeer | | 25 |
| Großbritannien an der Nordsee | | | Großbritannien an der Nordsee | | | Iran | | 15 282 |
| und Kanal | | 41 | und Kanal | | 838 | China (Volksrepublik) | | 983 |
| Niederlande: Nieuwe Waterweg .. | | 128 | Spanien am Golf von Cadiz | | 392 | Vereinigte Staaten am Pazifik .. | | 3 490 |
| Niederlande: Nordsee-Kanal | | 87 | Spanien am Mittelmeer | | 165 687 | Australischer Bund | | 2 008 |
| Frankreich am Atlantik | | 92 | Griechenland | | 1 689 | 2111 Korinthen | | 3 225 |
| Spanien am Mittelmeer | | 1 927 | Türkei | | 144 | Bremen | | 39 |
| Sizilien | | 874 | Vereinigte Arabische Republik: | | | Niederlande: Nieuwe Waterweg .. | | 96 |
| Jugoslawien an der Adria | | 914 | Agypten am Mittelmeer | | 10 003 | Griechenland | | 3 050 |
| Türkei | | 155 | Algerien | | 11 769 | Israel am Mittelmeer | | 40 |
| Iran | | 21 724 | Marokko: Tanger | | 4 757 | 2112 Datteln | | 21 155 |
| China (Volksrepublik) | | 93 | Marokko am Atlantik | | 77 232 | Großbritannien an der Nordsee | | |
| Vereinigte Staaten a.d. Großen Seen | | 34 | Angola mit Cabinda-Landana | | 21 | und Kanal | | 37 |
| Argentinien | | 104 | Südafrikanische Union | | 46 510 | Antwerpen | | 25 |
| Chile | | 549 | Portugies.-Ostafrika (Mosambik) .. | | 1 962 | Norditalien am Ligurischen Meer | | 465 |
| 2103 Andere Nüsse | | 1 650 | Cypern | | 2 165 | Irak | | 18 504 |
| Großbritannien an der Nordsee | | | Libanon | | 3 192 | Iran | | 852 |
| und Kanal | | 87 | Israel am Mittelmeer | | 55 901 | China (Volksrepublik) | | 662 |
| Sizilien | | 68 | Hongkong | | 35 | Vereinigte Staaten am Atlantik .. | | 161 |
| Ghana | | 56 | China (Volksrepublik) | | 12 356 | Kanada am Pazifik | | 105 |
| | | | Japan | | 352 | Vereinigte Staaten am Pazifik .. | | 297 |
| | | | Vereinigte Staaten am Atlantik .. | | 28 | 2113 Preiselbeeren | | 1 006 |
| | | | Vereinigte Staaten am Golf von | | | Finnland | | 944 |
| | | | Mexiko | | 1 361 | Türkei | | 58 |
| | | | Brasilien | | 17 926 | | | |
| | | | Argentinien | | 480 | | | |

Güterverkehr zur See — Empfang

Übersicht 8

Güterverkehr zur See nach Güterarten und Verkehrsbezirken

| Güterarten und Verkehrsbezirke | Empfang 1960 Menge in t | Güterarten und Verkehrsbezirke | Empfang 1960 Menge in t | Güterarten und Verkehrsbezirke | Empfang 1960 Menge in t |
|---|-------------------------------|--|-------------------------------|---|-------------------------------|
| 21^{1/4} Mandeln | 16 468 | 22⁰⁰ Kartoffeln | 4 192 | Großbritannien an der Nordsee und Kanal | 99 |
| Bremen | 277 | Dänemark an der Nordsee | 1 182 | Niederlande: Nieuwe Waterweg | 255 |
| Schweden | 151 | Türkei | 35 | Niederlande: Nordzee-Kanal | 454 |
| Dänemark a. d. Ostsee u. Kattegatt | 162 | Vereinigte Arabische Republik: | | Antwerpen | 104 |
| Großbritannien an der Nordsee und Kanal | 26 | Ägypten am Mittelmeer | 2 228 | Portugal | 1 029 |
| Niederlande: Nieuwe Waterweg | 204 | Libyen | 40 | Französisch-Westafrika | 825 |
| Niederlande: Nordzee-Kanal | 298 | Marokko am Atlantik | 25 | Sierra Leone | 4 629 |
| Antwerpen | 88 | Kanarische Inseln | 52 | Liberia | 7 805 |
| Portugal | 363 | Cypern | 430 | Ghana | 489 |
| Spanien am Mittelmeer | 5 441 | China (Volksrepublik) | 186 | Guinea | 3 159 |
| Sizilien | 1 977 | | | Togo | 203 |
| Süditalien | 736 | 24⁰¹ Raps und Rübsen | 14 754 | Nigeria | 53 072 |
| Türkei | 111 | Schleswig-Holstein (Ostseegebiet) | 8 369 | Kamerun (britische Verwaltung) | 206 |
| Bulgarien | 22 | Schleswig-Holstein (Nordseegebiet) | 4 502 | Kamerun (ehemalige französische Verwaltung) | 502 |
| Libyen | 201 | Bremen | 25 | Kongo | 5 031 |
| Tunesien | 648 | Niederlande: Nieuwe Waterweg | 118 | Angola mit Cabinda-Landana | 828 |
| Algerien | 126 | Übrige Niederlande | 170 | Indien am Arabischen Meer | 207 |
| Marokko am Atlantik | 1 269 | Kanada am Atlantik | 1 201 | Malaiischer Bund | 1 328 |
| Kamerun (ehemalige französische Verwaltung) | 46 | Peru | 300 | Singapur | 532 |
| Libanon | 24 | Chile | 60 | Indonesien | 7 508 |
| Jemen | 90 | | | China (Volksrepublik) | 105 |
| Iran | 867 | 24⁰² Erdnüsse | 57 632 | Brasilien | 254 |
| Vereinigte Staaten am Pazifik | 3 254 | Bremen | 83 | | |
| | | Großbritannien an der Nordsee und Kanal | 660 | 24⁰⁶ Kokosnüsse | 4243 |
| 21^{1/6} Grapefruit, Pampelmusen | 20 654 | Niederlande: Nieuwe Waterweg | 146 | Ghana | 153 |
| Schweden | 50 | Niederlande: Nordzee-Kanal | 23 | Angola mit Cabinda-Landana | 30 |
| Großbritannien an der Nordsee und Kanal | 481 | Antwerpen | 513 | Tanganjika (britische Verwaltung) | 507 |
| Niederlande: Nordzee-Kanal | 181 | Türkei | 131 | Sansibar und Pemba | 65 |
| Spanien am Mittelmeer | 100 | Vereinigte Arabische Republik: | | Kenia und Uganda | 521 |
| Türkei | 459 | Ägypten am Mittelmeer | 1 415 | Ceylon | 468 |
| Vereinigte Arabische Republik: | | Libyen | 956 | Puerto Rico | 1 309 |
| Ägypten am Mittelmeer | 168 | Französisch-Westafrika | 113 | Dominikanische Republik | 128 |
| Algerien | 46 | Südafrikanische Union | 2 567 | Nicaragua am Pazifik | 946 |
| Marokko am Atlantik | 811 | Portugies.-Ostafrika (Mosambik) | 3 100 | Britisch-Ozeanien | |
| Südafrikanische Union | 1 076 | Tanganjika (britische Verwaltung) | 1 012 | | |
| Cypern | 577 | Kenia und Uganda | 412 | 24⁰⁷ Kopra | 153 498 |
| Libanon | 103 | Äthiopien | 21 | Bremen | 290 |
| Israel am Mittelmeer | 11 982 | Sudan | 16 543 | Unterwesergebiet | 203 |
| Vereinigte Staaten am Atlantik | 1 062 | Vereinigte Arabische Republik: | | Großbritannien an der Nordsee und Kanal | 35 |
| Vereinigte Staaten am Golf von Mexiko | 628 | Syrien | 64 | Niederlande: Nieuwe Waterweg | 73 |
| Westindischer Bund | 730 | Libanon | 407 | Portugal | 25 |
| Haiti | 45 | Israel am Mittelmeer | 391 | Portugiesisch-Guinea und Kapver- dische Inseln | 163 |
| Brasilien | 335 | Aden (einschließlich Sakotra) | 303 | Ghana | 2 063 |
| Vereinigte Staaten am Pazifik | 1 774 | Irak | 255 | Togo | 78 |
| | | Pakistan am Golf von Bengalen | 50 | Nigeria | 3 075 |
| 21^{1/6} Weintrauben | 5 722 | Indien am Arabischen Meer | 3 171 | Réunion | 29 |
| Großbritannien an der Nordsee und Kanal | 169 | Indien am Golf von Bengalen | 574 | Portugies.-Ostafrika (Mosambik) | 509 |
| Antwerpen | 85 | Nord-Vietnam | 193 | Tanganjika (britische Verwaltung) | 123 |
| Spanien am Mittelmeer | 80 | China (Volksrepublik) | 2 366 | Sansibar und Pemba | 314 |
| Bulgarien | 727 | Vereinigte Staaten am Atlantik | 1 008 | Mauritius | 207 |
| Südafrikanische Union | 4 181 | | | Kenia und Uganda | 239 |
| Argentinien | 411 | 24⁰³ Baumwollsaat | 3 592 | Irak | 357 |
| Vereinigte Staaten am Pazifik | 41 | Vereinigte Staaten am Atlantik | 50 | Ceylon | 541 |
| | | Mexiko am Pazifik | 197 | Malaiischer Bund | 3 800 |
| 21^{1/7} Obst, Südfrüchte, anderes | 12 977 | El Salvador | 250 | Indonesien | 39 031 |
| Polen | 1 057 | | | Brunei, Nord-Borneo, Sarawak | 1 241 |
| Antwerpen | 252 | 24⁰⁴ Sojabohnen | 555 310 | Philippinen | 93 993 |
| Spanien am Golf von Cadiz | 31 | Hongkong | 2 003 | Hongkong | 65 |
| Sizilien | 24 | China (Volksrepublik) | 258 402 | Dominikanische Republik | 4 910 |
| Griechenland | 151 | Kanada am Atlantik | 14 144 | Vereinigte Staaten am Pazifik | 1 309 |
| Marokko am Atlantik | 28 | Vereinigte Staaten a.d. Großen Seen | 62 811 | Niederländisch-Neu-Guinea | |
| Südafrikanische Union | 1 426 | Vereinigte Staaten am Atlantik | 2 540 | | |
| Israel am Mittelmeer | 94 | Vereinigte Staaten am Golf von Mexiko | 215 396 | 24⁰⁸ Leinsaat | 18 516 |
| Puerto Rico | 63 | | | Niederlande | 85 |
| Brasilien | 48 | 24⁰⁵ Palmkerne | 89 329 | Antwerpen | 106 |
| Argentinien | 8 888 | Bremen | 621 | Türkei | 790 |
| Vereinigte Staaten am Pazifik | 737 | Dänemark a. d. Ostsee u. Kattegatt | 34 | Marokko am Atlantik | 1 254 |
| Australischer Bund | 78 | Dänemark an der Nordsee | 50 | Äthiopien | 25 |
| | | | | Irak | 2 272 |

Übersicht 8

Binnenschifffahrt, Luftverkehr usw.

Güterverkehr zur See — Empfang

Übersicht 8

Güterverkehr zur See nach Güterarten und Verkehrsbezirken

| Güterarten und Verkehrsbezirke | Empfang 1960 Menge in t | Güterarten und Verkehrsbezirke | Empfang 1960 Menge in t | Güterarten und Verkehrsbezirke | Empfang 1960 Menge in t |
|---|-------------------------------|--|-------------------------------|---|-------------------------------|
| Liberia | 253 | Finnland | 90 | Kongo | 21 536 |
| Ghana | 66 375 | Schweden | 364 | Angola mit Cabinda-Landana | 245 |
| Guinea | 233 | Dänemark a. d. Ostsee u. Kattegatt | 14 986 | Malaiischer Bund | 430 |
| Togo | 284 | Dänemark an der Nordsee | 680 | Indonesien | 4 821 |
| Nigeria | 20 010 | Norwegen an der Nordsee und am Atlantik | 259 | 3205 Olivenöl | 2 019 |
| Kamerun (britische Verwaltung) | 129 | Island | 31 | Bremen | 40 |
| Kamerun (ehemalige französische Verwaltung) | 4 101 | Großbritannien an der Nordsee und Kanal | 56 | Niederlande: Nieuwe Waterweg | 57 |
| Spanisch-Guinea (Fernando Po) | 200 | Niederlande: Nieuwe Waterweg | 51 | Portugal | 148 |
| Französisch-Äquatorialafrika | 21 | Niederlande: Nordzee-Kanal | 23 | Spanien am Golf von Cadix | 490 |
| Kongo | 891 | Kanada am Atlantik | 1 529 | Spanien am Mittelmeer | 303 |
| Angola mit Cabinda-Landana | 73 | Vereinigte Staaten am Atlantik | 31 | Norditalien am Ligurischen Meer | 711 |
| Madagaskar | 348 | Australischer Bund | 1 365 | Griechenland | 111 |
| Iran | 46 | Neuseeland | 2 193 | Tunesien | 23 |
| Indonesien | 149 | 3101 Margarine | 216 | Algerien | 74 |
| Kanada an den Großen Seen | 32 | Norwegen am Skagerrak | 173 | 3206 Sojaöl | 12 294 |
| Vereinigte Staaten am Atlantik | 753 | Niederlande: Nieuwe Waterweg | 37 | Finnland | 600 |
| Westindischer Bund | 242 | 3102 Schmalz | 5 763 | Schweden | 139 |
| Kuba | 32 | Ostgebiete des Deutschen Reiches (Stand 31. 12. 37), z. Z. unter polnischer Verwaltung | 76 | Dänemark a. d. Ostsee u. Kattegatt | 3 763 |
| Costa Rica am Karibischen Meer | 238 | Polen | 479 | Niederlande: Nieuwe Waterweg | 552 |
| Venezuela | 1 102 | Schweden | 993 | Israel am Mittelmeer | 610 |
| Niederl.-Guayana (Surinam) | 204 | Dänemark a. d. Ostsee u. Kattegatt | 48 | China (Volksrepublik) | 1 024 |
| Brasilien | 14 909 | Niederlande: Nieuwe Waterweg | 134 | Vereinigte Staaten am Atlantik | 500 |
| Argentinien | 33 | Vereinigte Staaten a. d. Großen Seen | 2 362 | Vereinigte Staaten am Golf von Mexiko | 5 106 |
| Vereinigte Staaten am Pazifik | 22 | Vereinigte Staaten am Atlantik | 1 557 | 3207 Sesamöl | 12 |
| Ecuador | 3 351 | Vereinigte Staaten am Golf von Mexiko | 114 | 3208 Rizinusöl | 2 230 |
| Neu-Guinea (austral. Verwaltung) | 684 | 3103 Andere genussfertige Speisefette | 51 | Niederlande: Nordzee-Kanal | 161 |
| West-Samoa | 690 | Dänemark a. d. Ostsee u. Kattegatt | 25 | Antwerpen | 93 |
| 2802 Kakaopulver | 1 867 | 3201 Baumwollsaatöl | 54 487 | Indien am Arabischen Meer | 1 059 |
| Dänemark a. d. Ostsee u. Kattegatt | 59 | Bulgarien | 2 124 | Indien am Golf von Bengalen | 22 |
| Großbritannien an der Nordsee und Kanal | 37 | China (Volksrepublik) | 459 | China (Volksrepublik) | 659 |
| Niederlande: Nieuwe Waterweg | 65 | Vereinigte Staaten am Golf von Mexiko | 51 563 | Brasilien | 200 |
| Niederlande: Nordzee-Kanal | 861 | Argentinien | 319 | 3209 Leinöl | 11 323 |
| Übrige Niederlande | 635 | 3202 Erdnußöl | 14 754 | Niederlande: Nieuwe Waterweg | 602 |
| Spanisch-Guinea (Fernando Po) | 86 | Niederlande: Nieuwe Waterweg | 644 | Indien am Golf von Bengalen | 204 |
| Ecuador | 90 | Israel am Mittelmeer | 203 | Brasilien | 160 |
| 3001 Butter | 9 841 | Indien am Arabischen Meer | 687 | Uruguay | 2 635 |
| Polen | 222 | Indien am Golf von Bengalen | 519 | Argentinien | 7 702 |
| Finnland | 1 162 | China (Volksrepublik) | 6 871 | 3210 Rüböl | 2 288 |
| Dänemark a. d. Ostsee u. Kattegatt | 449 | Argentinien | 5 830 | Finnland | 800 |
| Großbritannien an der Nordsee und Kanal | 722 | 3203 Kokosöl | 9 363 | Schweden | 520 |
| China (Volksrepublik) | 57 | Unterwesergebiet | 125 | Niederlande: Nieuwe Waterweg | 504 |
| Vereinigte Staaten am Atlantik | 852 | Dänemark a. d. Ostsee u. Kattegatt | 260 | Übrige Niederlande | 200 |
| Argentinien | 22 | Großbritannien an der Nordsee und Kanal | 33 | China (Volksrepublik) | 204 |
| Australischer Bund | 1 720 | Niederlande: Nordzee-Kanal | 125 | 3211 Holzöl | 2 091 |
| Neuseeland | 4 621 | Portugies.-Ostafrika (Mosambik) | 936 | Thailand | 1 163 |
| 3002 Käse | 11 310 | Ceylon | 1 870 | China (Volksrepublik) | 33 |
| Polen | 34 | Malaiischer Bund | 904 | Brasilien | 630 |
| Finnland | 5 902 | Singapur | 397 | Argentinien | 58 |
| Dänemark a. d. Ostsee u. Kattegatt | 851 | Neu-Guinea (austral. Verwaltung) | 1 413 | Paraguay | 33 |
| Norwegen an der Nordsee und am Atlantik | 2 709 | Britisch-Ozeanien | 3 264 | 3212 Kakaobutter | 7 177 |
| Großbritannien an der Nordsee und Kanal | 770 | 3204 Palmöl | 33 382 | Norditalien am Ligurischen Meer | 21 |
| Niederlande: Nieuwe Waterweg | 54 | Schweden | 127 | Brasilien | 39 |
| Niederlande: Nordzee-Kanal | 71 | Dänemark a. d. Ostsee u. Kattegatt | 255 | 3213 Talg und Premierjus | 7 177 |
| Übrige Niederlande | 359 | Antwerpen | 791 | Schweden | 225 |
| Australischer Bund | 393 | Nigeria | 5 024 | Dänemark a. d. Ostsee u. Kattegatt | 211 |
| Neuseeland | 137 | Französisch-Äquatorialafrika | 150 | Norwegen am Skagerrak | 111 |
| 3003 Andere Milcherzeugnisse | 31 769 | 3205 Olivenöl | 2 019 | Norwegen an der Nordsee und am Atlantik | 39 |
| Schleswig-Holstein (Ostseegebiet) | 4 328 | Bremen | 40 | | |
| Bremerhaven | 130 | Niederlande: Nieuwe Waterweg | 57 | | |
| Ems-, Jade-Huntegebiet | 5 161 | Portugal | 148 | | |
| Nordwestdeutsches Wasserstraßengebiet | 373 | Spanien am Golf von Cadix | 490 | | |
| Polen | 70 | Spanien am Mittelmeer | 303 | | |

Güterverkehr zur See nach Güterarten und Verkehrsbezirken

| Güterarten und Verkehrsbezirke | Empfang 1960 Menge in t | Güterarten und Verkehrsbezirke | Empfang 1960 Menge in t | Güterarten und Verkehrsbezirke | Empfang 1960 Menge in t |
|---|-------------------------------|--|-------------------------------|--|-------------------------------|
| Irland | 77 | Vereinigte Staaten a.d. Großen Seen | 303 | 3700 Verbrauchszucker | 11 081 |
| Großbritannien an der Nordsee und Kanal | 168 | Vereinigte Staaten am Atlantik .. | 781 | Polen | 1 706 |
| Niederlande: Nieuwe Waterweg .. | 304 | Australischer Bund | 24 | Dänemark a.d. Ostsee u. Kattegatt | 728 |
| Frankreich am Atlantik | 35 | Neuseeland | 34 | Niederlande: Nieuwe Waterweg .. | 528 |
| Bulgarien | 53 | | | Vereinigte Staaten am Golf von Mexiko | 83 |
| Vereinigte Staaten a.d. Großen Seen | 300 | 3217 Andere pflanzliche Fette und Öle | 4 998 | Mexiko am Golf von Mexiko | 2 135 |
| Vereinigte Staaten am Atlantik .. | 4 916 | Schweden | 178 | Kuba | 4 800 |
| Argentinien | 139 | Dänemark a.d. Ostsee u. Kattegatt | 319 | Peru | 1 070 |
| Vereinigte Staaten am Pazifik | 589 | Großbritannien an der Nordsee und Kanal | 537 | | |
| 3214 Fischöl, Tran | 37 310 | Niederlande: Nieuwe Waterweg .. | 373 | 3800 Wein, Most | 22 523 |
| Bremen | 28 | Antwerpen | 24 | Bremen | 428 |
| Finnland | 250 | Portugal | 125 | Dänemark a.d. Ostsee u. Kattegatt | 412 |
| Schweden | 1 222 | Bulgarien | 1 556 | Niederlande: Nieuwe Waterweg .. | 39 |
| Dänemark a. d. Ostsee u. Kattegatt | 713 | Südafrikanische Union | 251 | Niederlande: Nordzee-Kanal | 78 |
| Dänemark an der Nordsee | 1 168 | China (Volksrepublik) | 520 | Antwerpen | 80 |
| Norwegen am Skagerrak | 1 324 | Vereinigte Staaten am Atlantik .. | 23 | Frankreich am Kanal | 48 |
| Norwegen an der Nordsee und am Atlantik | 6 084 | Vereinigte Staaten am Golf von Mexiko | 24 | Frankreich am Atlantik | 4 789 |
| Island | 2 284 | Brasilien | 38 | Nordspanien am Atlantik | 456 |
| Irland | 62 | Argentinien | 974 | Portugal | 3 212 |
| Großbritannien: Westküste und Nordirland | 354 | | | Spanien am Golf vom Cadix | 613 |
| Großbritannien an der Nordsee und Kanal | 697 | 3300 Roggen- und Weizenmehl | 4 045 | Spanien am Mittelmeer | 2 100 |
| Niederlande: Nieuwe Waterweg .. | 2 796 | Schleswig-Holstein (Ostseegebiet) | 100 | Frankreich am Mittelmeer | 373 |
| Nordspanien am Atlantik | 40 | Bremen | 2 144 | Norditalien am Ligurischen Meer | 37 |
| Portugal | 939 | Dänemark a.d. Ostsee u. Kattegatt | 193 | Norditalien an der Adria | 24 |
| Marokko am Atlantik | 312 | Vereinigte Staaten am Atlantik .. | 640 | Sizilien | 32 |
| Kongo | 641 | Vereinigte Staaten am Golf von Mexiko | 45 | Jugoslawien an der Adria | 30 |
| Angola mit Cabinda-Landana | 4 860 | Argentinien | 50 | Griechenland | 1 662 |
| China (Volksrepublik) | 206 | Kanada am Pazifik | 222 | Türkei | 57 |
| Japan | 525 | Australischer Bund | 637 | Algerien | 3 555 |
| Vereinigte Staaten am Golf von Mexiko | 2 570 | | | Marokko am Atlantik | 3 486 |
| Kanada am Pazifik | 252 | 3400 Malz | 12 812 | Südafrikanische Union | 534 |
| Vereinigte Staaten am Pazifik | 1 682 | Ostgebiete des Deutschen Reiches (Stand 31. 12. 37), z. Z. unter polnischer Verwaltung | 251 | Cypern | 35 |
| Peru | 6 342 | Dänemark a.d. Ostsee u. Kattegatt | 9 261 | Israel am Mittelmeer | 78 |
| Chile | 1 906 | Dänemark an der Nordsee | 1 246 | China (Volksrepublik) | 100 |
| | | Großbritannien an der Nordsee und Kanal | 1 046 | Chile | 106 |
| 3215 Walöl | 26 557 | Antwerpen | 516 | Australischer Bund | 96 |
| Schweden | 1 004 | Frankreich am Kanal | 200 | | |
| Norwegen am Skagerrak | 257 | Frankreich am Atlantik | 289 | 3900 Bier | 15 177 |
| Norwegen an der Nordsee und am Atlantik | 264 | | | Bremen | 3 855 |
| Großbritannien: Westküste und Nordirland | 1 440 | 3500 Stärke | 3 442 | Finnland | 34 |
| Niederlande: Nieuwe Waterweg .. | 1 584 | Schleswig-Holstein (Ostseegebiet) | 200 | Schweden | 353 |
| Sowjetunion am Schwarzen und Kaspischen Meer | 3 317 | Bremen | 34 | Dänemark a.d. Ostsee u. Kattegatt | 10 625 |
| Japan | 5 434 | Rheingebiet | 133 | Norwegen am Skagerrak | 71 |
| Vereinigte Staaten am Golf von Mexiko | 509 | Ostgebiete des Deutschen Reiches (Stand 31. 12. 37), z. Z. unter polnischer Verwaltung | 395 | Großbritannien an der Nordsee und Kanal | 168 |
| Vereinigte Staaten am Pazifik | 300 | Polen | 1 024 | Niederlande: Nieuwe Waterweg .. | 46 |
| Peru | 617 | Dänemark a.d. Ostsee u. Kattegatt | 60 | | |
| Chile | 142 | Vereinigte Arabische Republik: | | 4000 Spiritus | 3 |
| Australischer Bund | 5 092 | Ägypten am Mittelmeer | 106 | 4101 Müllereierzeugnisse | 1 574 |
| Gebiete im Südlichen Eismeer | 6 592 | Tanganjika (britische Verwaltung) | 37 | Bremen | 202 |
| | | Indonesien | 55 | Rheingebiet | 243 |
| 3216 Andere tierische Fette u. Öle | 4 830 | China (Volksrepublik) | 1 207 | Dänemark a.d. Ostsee u. Kattegatt | 683 |
| Schweden | 741 | Vereinigte Staaten am Atlantik .. | 30 | Süditalien | 62 |
| Dänemark a.d. Ostsee u. Kattegatt | 1 352 | Brasilien | 30 | Singapur | 32 |
| Norwegen am Skagerrak | 636 | Australischer Bund | 69 | Kanada am Atlantik | 76 |
| Norwegen an der Nordsee und am Atlantik | 341 | | | Vereinigte Staaten am Golf von Mexiko | 114 |
| Irland | 22 | 3600 Rohzucker | 85 729 | Argentinien | 95 |
| Großbritannien: Westküste und Nordirland | 61 | Bremen | 97 | 4102 Back- und Puddingpulver | 46 |
| Großbritannien an der Nordsee und Kanal | 30 | Antwerpen | 51 | Schweden | 33 |
| Niederlande: Nieuwe Waterweg .. | 154 | Mauritius | 748 | | |
| Antwerpen | 265 | Indien am Golf von Bengalen | 47 | 4103 Hefe | 550 |
| Frankreich am Kanal | 23 | Mexiko am Golf von Mexiko | 1 305 | Großbritannien an der Nordsee und Kanal | 29 |
| Indien am Golf von Bengalen | 36 | Kuba | 81 824 | China (Taiwan) | 227 |
| | | Peru | 1 656 | Japan | 187 |
| | | | | Vereinigte Staaten am Atlantik .. | 34 |
| | | | | Brasilien | 31 |

Außenhandelsverkehr

Außenhandel Hbg. Im- und Exporteure

Durchfuhr

Binnenschifffahrt, Luftverkehr usw.

Güterverkehr zur See — Empfang

Übersicht 8

Güterverkehr zur See nach Güterarten und Verkehrsbezirken

| Güterarten und Verkehrsbezirke | Empfang 1960 Menge in t | Güterarten und Verkehrsbezirke | Empfang 1960 Menge in t | Güterarten und Verkehrsbezirke | Empfang 1960 Menge in t |
|--|-------------------------------|--|-------------------------------|--|-------------------------------|
| 4104 Sago, Tapioka | 475 | 4109 Ananas in Dosen | 54 852 | Pakistan am Golf von Bengalen .. | 90 |
| Malaisischer Bund | 131 | Bremerhaven | 31 | Ceylon | 12 495 |
| Singapur | 178 | Großbritannien an der Nordsee und Kanal | 40 | Malaisischer Bund | 56 |
| Indonesien | 51 | Niederlande: Nieuwe Waterweg .. | 307 | Singapur | 45 |
| Thailand | 105 | Portugal | 115 | Indonesien | 1 052 |
| | | Französisch-Westafrika | 198 | Philippinen | 1 750 |
| | | Guinea | 329 | Vereinigte Staaten am Atlantik .. | 45 |
| 4105 Eiweiß, Eigelb | 7 317 | Südafrikanische Union | 14 837 | | |
| Schweden | 102 | Portugies.-Ostafrika (Mosambik) | 29 | 4113 Getr. Obst, Südfrüchte | 14 242 |
| Dänemark a. d. Ostsee u. Kattegatt | 374 | Kenia und Uganda | 522 | Bremen | 51 |
| Großbritannien an der Nordsee und Kanal | 313 | Israel am Mittelmeer | 285 | Bremerhaven | 39 |
| Niederlande: Nieuwe Waterweg .. | 182 | Singapur | 192 | Dänemark a. d. Ostsee u. Kattegatt | 58 |
| Niederlande: Nordsee-Kanal | 243 | Philippinen | 5 026 | Großbritannien an der Nordsee und Kanal | 170 |
| Übrige Niederlande | 338 | Hongkong | 412 | Niederlande: Nieuwe Waterweg .. | 477 |
| Äthiopien | 325 | China (Taiwan) | 18 377 | Niederlande: Nordsee-Kanal | 63 |
| Israel am Mittelmeer | 111 | China (Volksrepublik) | 326 | Antwerpen | 62 |
| China (Volksrepublik) | 3 142 | Japan | 360 | Spanien am Mittelmeer | 27 |
| Kanada am Atlantik | 70 | Mexiko am Golf von Mexiko | 1 589 | Frankreich am Mittelmeer | 110 |
| Vereinigte Staaten a. d. Großen Seen | 169 | Kuba | 48 | Norditalien an der Adria | 28 |
| Vereinigte Staaten am Atlantik .. | 1 739 | Brasilien | 515 | Mittelitalien | 41 |
| Argentinien | 126 | Vereinigte Staaten am Pazifik .. | 849 | Süditalien | 60 |
| | | Australischer Bund | 318 | Jugoslawien an der Adria | 516 |
| | | Vereinigte Staaten: Hawaii | 5 788 | Türkei | 501 |
| | | | | Bulgarien | 983 |
| 4106 Honig | 32 583 | 4110 Andere Früchte in Dosen | 33 157 | Marokko am Atlantik | 329 |
| Bremen | 312 | Bremen | 236 | Angola mit Cabinda-Landana .. | 22 |
| Polen | 134 | Polen | 65 | Südafrikanische Union | 359 |
| Niederlande: Nieuwe Waterweg .. | 358 | Dänemark a. d. Ostsee u. Kattegatt | 41 | Libanon | 25 |
| Niederlande: Nordsee-Kanal | 206 | Großbritannien an der Nordsee und Kanal | 165 | Iran | 2 880 |
| Antwerpen | 77 | Niederlande: Nieuwe Waterweg .. | 621 | China (Volksrepublik) | 448 |
| Frankreich am Atlantik | 285 | Niederlande: Nordsee-Kanal | 27 | Vereinigte Staaten am Atlantik .. | 39 |
| Portugal | 32 | Übrige Niederlande | 68 | Brasilien | 156 |
| Spanien am Mittelmeer | 101 | Antwerpen | 160 | Argentinien | 1 407 |
| Hongkong | 372 | Spanien am Mittelmeer | 431 | Vereinigte Staaten am Pazifik .. | 4 200 |
| China (Volksrepublik) | 3 255 | Frankreich am Mittelmeer | 27 | Chile | 509 |
| Japan | 176 | Norditalien am Ligurischen Meer | 21 | Australischer Bund | 575 |
| Kanada am Atlantik | 40 | Süditalien | 133 | | |
| Kanada an den Großen Seen | 275 | Jugoslawien an der Adria | 65 | 4114 Gemüsekonservern | 26 674 |
| Vereinigte Staaten am Atlantik .. | 1 980 | Griechenland | 39 | Bremen | 388 |
| Vereinigte Staaten am Golf von Mexiko | 991 | Marokko am Atlantik | 442 | Unterwesergebiet | 25 |
| Mexiko am Golf von Mexiko | 3 718 | Südafrikanische Union | 998 | Polen | 70 |
| Dominische Republik | 192 | Kenia und Uganda | 33 | Schweden | 195 |
| Kuba | 1 343 | Israel am Mittelmeer | 110 | Dänemark a. d. Ostsee u. Kattegatt | 167 |
| Guatemala am Karibischen Meer | 141 | Iran | 266 | Großbritannien an der Nordsee und Kanal | 650 |
| Brasilien | 511 | Hongkong | 137 | Niederlande: Nieuwe Waterweg .. | 1 418 |
| Argentinien | 10 695 | China (Volksrepublik) | 974 | Niederlande: Nordsee-Kanal | 136 |
| Vereinigte Staaten am Pazifik | 1 863 | Japan | 8 146 | Übrige Niederlande | 29 |
| Mexiko am Pazifik | 28 | Kanada am Atlantik | 99 | Antwerpen | 763 |
| Guatemala am Pazifik | 1 748 | Kanada an den Großen Seen | 109 | Frankreich am Kanal | 559 |
| Honduras am Pazifik | 36 | Vereinigte Staaten am Atlantik .. | 114 | Frankreich am Atlantik | 324 |
| El Salvador | 568 | Vereinigte Staaten am Golf von Mexiko | 354 | Nordspanien am Atlantik | 180 |
| Nicaragua am Pazifik | 39 | Kuba | 84 | Portugal | 78 |
| Costa Rica am Pazifik | 306 | Brasilien | 120 | Spanien am Golf von Cadiz | 54 |
| Chile | 961 | Argentinien | 944 | Spanien am Mittelmeer | 129 |
| Australischer Bund | 1 789 | Vereinigte Staaten am Pazifik .. | 16 057 | Frankreich am Mittelmeer | 240 |
| Neuseeland | 30 | Chile | 246 | Norditalien am Ligurischen Meer | 155 |
| | | Australischer Bund | 1 163 | Norditalien an der Adria | 30 |
| | | Vereinigte Staaten: Hawaii | 550 | Mittelitalien | 463 |
| | | | | Sizilien | 1 404 |
| 4107 Sirup | 239 | 4111 Obst- und Südfruchtschalen | 1 023 | Süditalien | 150 |
| Großbritannien an der Nordsee und Kanal | 21 | Niederlande: Nordsee-Kanal | 99 | Jugoslawien an der Adria | 62 |
| Südafrikanische Union | 205 | Spanien am Golf von Cadiz | 211 | Griechenland | 2 107 |
| | | Spanien am Mittelmeer | 134 | Frankreich (Binnenland) | 28 |
| 4108 Früchte in Lake | 1 506 | Sizilien | 364 | Marokko am Atlantik | 213 |
| Finnland | 47 | Israel am Mittelmeer | 26 | Südafrikanische Union | 851 |
| Dänemark a. d. Ostsee u. Kattegatt | 21 | Haiti | 100 | Portugies.-Ostafrika (Mosambik) | 143 |
| Niederlande: Nieuwe Waterweg .. | 38 | Chile | 21 | Kenia und Uganda | 61 |
| Niederlande: Nordsee-Kanal | 34 | | | Israel am Mittelmeer | 439 |
| Spanien am Mittelmeer | 30 | | | China (Taiwan) | 99 |
| Mittelitalien | 53 | | | China (Volksrepublik) | 438 |
| Süditalien | 189 | | | Japan | 932 |
| Griechenland | 229 | 4112 Kokosraspel | 15 709 | Kanada am Atlantik | 704 |
| Puerto Rico | 793 | Bremen | 33 | | |
| Kuba | 41 | Niederlande: Nordsee-Kanal | 101 | | |

Güterverkehr zur See nach Güterarten und Verkehrsbezirken

| Güterarten und Verkehrsbezirke | | Empfang 1960 Mengeint | Güterarten und Verkehrsbezirke | | Empfang 1960 Mengeint | Güterarten und Verkehrsbezirke | | Empfang 1960 Mengeint |
|-----------------------------------|---|-----------------------------|---|--|-----------------------------|---|--|-----------------------------|
| 90 | Kanada an den Großen Seen | 44 | 4118 Schokolade | | 480 | 4123 Obstpulpe, Marmeladen | | 14 356 |
| 495 | Vereinigte Staaten am Atlantik .. | 1 156 | Großbritannien an der Nordsee und Kanal | | 29 | Bremen | | 95 |
| 50 | Vereinigte Staaten am Golf von Mexiko | 993 | Niederlande: Nieuwe Waterweg .. | | 121 | Polen | | 573 |
| 052 | Vereinigte Staaten am Pazifik ... | 10 461 | Niederlande: Nordzee-Kanal | | 245 | Dänemark a. d. Ostsee u. Kattegatt | | 24 |
| 750 | Neuseeland | 44 | Antwerpen | | 21 | Großbritannien an der Nordsee und Kanal | | 293 |
| 45 | Vereinigte Staaten: Hawaii | 143 | | | | Niederlande: Nieuwe Waterweg .. | | 371 |
| | | | | | | Niederlande: Nordzee-Kanal | | 63 |
| 242 | 4115 Pfeffer | 6 399 | 4119 Spirituosen | | 4 652 | Übrige Niederlande | | 590 |
| 51 | Dänemark a. d. Ostsee u. Kattegatt | 21 | Litauen, Lettland, Estland | | 34 | Antwerpen | | 33 |
| 39 | Großbritannien: Westküste und Nordirland | 25 | Sowjetunion an der Ostsee | | 24 | Portugal | | 38 |
| 58 | Großbritannien an der Nordsee und Kanal | 76 | Schweden | | 39 | Spanien am Mittelmeer | | 3 851 |
| 170 | Niederlande: Nieuwe Waterweg .. | 86 | Dänemark a. d. Ostsee u. Kattegatt | | 271 | Jugoslawien an der Adria | | 1 040 |
| 477 | Portugal | 128 | Großbritannien: Westküste und Nordirland | | 45 | Griechenland | | 81 |
| 63 | Spanien am Mittelmeer | 27 | Großbritannien an der Nordsee und Kanal | | 2 154 | Türkei | | 139 |
| 62 | Nigeria | 73 | Niederlande: Nieuwe Waterweg .. | | 231 | Bulgarien | | 697 |
| 27 | Indien am Arabischen Meer | 1 207 | Niederlande: Nordzee-Kanal | | 225 | Marokko am Atlantik | | 1 869 |
| 110 | Singapur | 3 873 | Antwerpen | | 52 | Chana | | 32 |
| 28 | Vereinigte Staaten am Atlantik .. | 80 | Frankreich am Kanal | | 129 | Südafrikanische Union | | 708 |
| 41 | Mexiko am Golf von Mexiko | 58 | Frankreich am Atlantik | | 476 | Cypern | | 472 |
| 60 | Brasilien | 572 | Spanien am Golf von Cadiz | | 83 | Israel am Mittelmeer | | 611 |
| 516 | Chile | 65 | Frankreich am Mittelmeer | | 43 | Iran | | 612 |
| 501 | | | Süd-Vietnam | | 93 | China (Volksrepublik) | | 190 |
| 983 | 4116 Piment | 594 | China (Volksrepublik) | | 41 | Vereinigte Staaten am Atlantik .. | | 41 |
| 329 | Großbritannien an der Nordsee und Kanal | 31 | Kanada am Atlantik | | 61 | Vereinigte Staaten am Golf von Mexiko | | 1 266 |
| 359 | Niederlande: Nordzee-Kanal | 62 | Vereinigte Staaten a. d. Großen Seen | | 46 | Mexiko am Golf von Mexiko | | 93 |
| 880 | Spanien am Mittelmeer | 27 | Westindischer Bund | | 381 | Westindischer Bund | | 152 |
| 448 | Mexiko am Golf von Mexiko | 45 | Kuba | | 49 | Vereinigte Staaten am Pazifik ... | | 294 |
| 39 | Westindischer Bund | 377 | Vereinigte Staaten am Pazifik | | 32 | | | |
| 150 | 4117 Andere Gewürze | 6 423 | 4120 Fruchtsaft | | 23 591 | 4124 Gemüse in Lake | | 1 157 |
| 407 | Bremen | 26 | Bremen | | 306 | Polen | | 72 |
| 200 | Schweden | 25 | Schweden | | 72 | Litauen, Lettland, Estland | | 81 |
| 509 | Dänemark a. d. Ostsee u. Kattegatt | 68 | Dänemark a. d. Ostsee u. Kattegatt | | 48 | Niederlande: Nieuwe Waterweg .. | | 96 |
| 575 | Großbritannien an der Nordsee und Kanal | 282 | Großbritannien an der Nordsee und Kanal | | 53 | Spanien am Golf von Cadiz | | 33 |
| 674 | Niederlande: Nieuwe Waterweg .. | 308 | Niederlande: Nieuwe Waterweg .. | | 142 | Spanien am Mittelmeer | | 361 |
| 388 | Niederlande: Nordzee-Kanal | 87 | Niederlande: Nordzee-Kanal | | 47 | Südtalien | | 59 |
| 25 | Übrige Niederlande | 98 | Antwerpen | | 86 | Marokko am Atlantik | | 308 |
| 70 | Antwerpen | 66 | Frankreich am Kanal | | 22 | Israel am Mittelmeer | | 37 |
| 195 | Frankreich am Kanal | 73 | Norditalien am Ligurischen Meer | | 637 | Puerto Rico | | 45 |
| 167 | Spanien am Mittelmeer | 210 | Sizilien | | 60 | | | |
| 650 | Frankreich am Mittelmeer | 30 | Südtalien | | 782 | 4125 Andere Nahrungs- und Genußmittel | | 15 342 |
| 418 | Griechenland | 64 | Griechenland | | 122 | Bremen | | 169 |
| 130 | Türkei | 53 | Bulgarien | | 31 | Rheingebiet | | 161 |
| 29 | Vereinigte Arabische Republik: | 72 | Marokko am Atlantik | | 28 | Polen | | 215 |
| 559 | Ägypten am Mittelmeer | 356 | Ghana | | 726 | Finnland | | 115 |
| 324 | Tunesien | 36 | Guinea | | 371 | Schweden | | 163 |
| 180 | Algerien | 58 | Südafrikanische Union | | 326 | Dänemark a. d. Ostsee u. Kattegatt | | 3 093 |
| 78 | Marokko am Atlantik | 459 | Cypern | | 82 | Norwegen am Skagerrak | | 787 |
| 79 | Nigeria | 148 | Israel am Mittelmeer | | 7 850 | Norwegen an der Nordsee und am Atlantik | | 141 |
| 54 | Madagaskar | 79 | China (Volksrepublik) | | 298 | Irland | | 24 |
| 129 | Kenia und Pemba | 339 | Japan | | 34 | Großbritannien: Westküste und Nordirland | | 328 |
| 240 | Iran | 113 | Vereinigte Staaten am Atlantik .. | | 1 177 | Großbritannien an der Nordsee und Kanal | | 4 224 |
| 155 | Indien am Arabischen Meer | 74 | Vereinigte Staaten am Golf von Mexiko | | 1 982 | Niederlande: Nieuwe Waterweg .. | | 299 |
| 30 | Indien am Golf von Bengalen | 208 | Mexiko am Golf von Mexiko | | 439 | Niederlande: Nordzee-Kanal | | 104 |
| 463 | Ceylon | 253 | Westindischer Bund | | 252 | Übrige Niederlande | | 68 |
| 404 | Singapur | 103 | Kuba | | 38 | Antwerpen | | 373 |
| 150 | Indonesien | 967 | Britisch-Honduras | | 49 | Frankreich am Kanal | | 88 |
| 62 | Süd-Vietnam | 634 | Argentinien | | 44 | Frankreich am Atlantik | | 71 |
| 107 | Hongkong | 22 | Vereinigte Staaten am Pazifik ... | | 6 092 | Nordspanien am Atlantik | | 89 |
| 28 | China (Volksrepublik) | 323 | Australischer Bund | | 24 | Portugal | | 32 |
| 851 | Japan | 203 | Vereinigte Staaten: Hawaii | | 1 209 | Spanien am Golf von Cadiz | | 123 |
| 143 | Vereinigte Staaten am Atlantik .. | 31 | 4121 Mineralwasser | | 598 | Frankreich am Mittelmeer | | 26 |
| 61 | Mexiko am Golf von Mexiko | 36 | Schweden | | 78 | Norditalien am Ligurischen Meer | | 63 |
| 439 | Westindischer Bund | 41 | Dänemark a. d. Ostsee u. Kattegatt | | 388 | Norditalien an der Adria | | 226 |
| 99 | Brasilien | 136 | Großbritannien: Westküste und Nordirland | | 28 | Mittelitalien | | 22 |
| 438 | Argentinien | 22 | Großbritannien an der Nordsee und Kanal | | 58 | Sizilien | | 38 |
| 932 | Vereinigte Staaten am Pazifik ... | 22 | Frankreich am Mittelmeer | | 33 | Jugoslawien an der Adria | | 23 |
| 704 | Niederländisch-Neu-Guinea | 136 | | | | Griechenland | | 145 |
| | | | | | | Vereinigte Arabische Republik: | | |
| | | | | | | Ägypten am Mittelmeer | | 216 |

Außenhandelsverkehr

Außenhandel Hbg. Im- und Exporteure

Durchfuhr

Binnenschifffahrt, Luftverkehr usw.

Güterverkehr zur See — Empfang

Übersicht 8

Güterverkehr zur See nach Güterarten und Verkehrsbezirken

| Güterarten und Verkehrsbezirke | Empfang 1960 Menge in t | Güterarten und Verkehrsbezirke | Empfang 1960 Menge in t | Güterarten und Verkehrsbezirke | Empfang 1960 Menge in t |
|---|-------------------------------|--|-------------------------------|--|-------------------------------|
| Marokko am Atlantik | 35 | Algerien | 3 617 | Niederlande: Nordsee-Kanal | 895 |
| Südafrikanische Union | 288 | Marokko am Atlantik | 1 035 | Antwerpen | 401 |
| Israel am Mittelmeer | 67 | Französisch-Westafrika | 6 010 | Frankreich am Kanal | 197 |
| Hongkong | 165 | Guinea | 64 | Frankreich am Atlantik | 25 |
| China (Volksrepublik) | 151 | Nigeria | 1 328 | Portugal | 3 519 |
| Japan | 114 | Kamerun (ehemalige französische Verwaltung) | 2 234 | Marokko am Mittelmeer | 100 |
| Vereinigte Staaten am Atlantik .. | 1 319 | Französisch-Äquatorialafrika | 469 | Marokko am Atlantik | 3 000 |
| Brasilien | 251 | Kongo | 40 736 | Ghana | 65 |
| Uruguay | 203 | Angola mit Cabinda-Landana | 2 206 | Kongo | 1 805 |
| Argentinien | 491 | Südafrikanische Union | 11 222 | Angola mit Cabinda-Landana | 4 950 |
| Vereinigte Staaten am Pazifik | 577 | Portugies.-Ostafrika (Mosambik) Tanganjika (britische Verwaltung) Sansibar und Pemba | 2 183 973 112 | Südwestafrika | 7 503 |
| Australischer Bund | 36 | Kenia und Uganda | 2 459 | Südafrikanische Union | 2 488 |
| 5000 Kleie und Futtermehl aus Getreide | 42 588 | Äthiopien | 189 | Pakistan am Arabischen Meer | 617 |
| Schleswig-Holstein (Ostseegebiet) .. | 110 | Sudan | 8 331 | China (Volksrepublik) | 1 533 |
| Bremen | 111 | Vereinigte Arabische Republik: Syrien | 3 920 | Japan | 400 |
| Rheingebiet | 150 | Libanon | 2 659 | Vereinigte Staaten am Atlantik .. | 25 |
| Litauen, Lettland, Estland | 661 | Irak | 2 041 | Kolumbien am Karibischen Meer .. | 50 |
| Niederlande | 435 | Iran | 1 664 | Brasilien | 135 |
| Norditalien am Ligurischen Meer .. | 38 | Pakistan am Arabischen Meer | 7 126 | Argentinien | 435 |
| Jugoslawien an der Adria | 85 | Indien am Arabischen Meer | 59 544 | El Salvador | 50 |
| Türkei | 3 620 | Indien am Golf von Bengalen | 10 969 | Ecuador | 63 414 |
| Tunesien | 2 087 | Ceylon | 989 | Peru | 1 433 |
| Algerien | 551 | Pakistan am Golf von Bengalen .. | 6 126 | Chile | 1 433 |
| Marokko am Atlantik | 1 268 | Birma | 1 490 | 5402 Fleischmehl und andere tieri- sche Abfälle | 2 863 |
| Französisch-Westafrika | 100 | Malaiischer Bund | 181 | Dänemark a. d. Ostsee u. Kattegatt .. | 162 |
| Südafrikanische Union | 571 | Singapur | 1 049 | Portugies.-Ostafrika (Mosambik) .. | 21 |
| Portugies.-Ostafrika (Mosambik) .. | 151 | Indonesien | 13 297 | Pakistan am Arabischen Meer | 102 |
| Tanganjika (britische Verwaltung) .. | 1 062 | Philippinen | 45 465 | Indien am Golf von Bengalen | 217 |
| Kenia und Uganda | 533 | Thailand | 457 | Vereinigte Staaten am Atlantik .. | 377 |
| Libanon | 590 | Süd-Vietnam | 2 320 | Mexiko am Golf von Mexiko | 34 |
| Indonesien | 700 | Hongkong | 406 | Kuba | 102 |
| Thailand | 1 473 | China (Volksrepublik) | 1 253 | Brasilien | 210 |
| Hongkong | 666 | Japan | 11 538 | Uruguay | 50 |
| Vereinigte Staaten am Atlantik .. | 36 | Vereinigte Staaten am Atlantik .. | 96 | Argentinien | 1 368 |
| Brasilien | 1 879 | Vereinigte Staaten am Golf von Mexiko | 5 081 | Neuseeland | 205 |
| Argentinien | 25 621 | Mexiko am Golf von Mexiko | 496 | 5403 Johannsbrot | 6 740 |
| Chile | 69 | Dominikanische Republik | 2 519 | Bremen | 126 |
| 5101 Sojaschrot, Sojakuchen | 45 067 | Kuba | 500 | Norwegen | 255 |
| Niederlande: Neue Waterweg .. | 200 | Panama-Kanalzone am Karibi- schen Meer (Vereinigte Staaten) .. | 307 | Niederlande: Neue Waterweg .. | 1 102 |
| Niederlande: Nordsee-Kanal | 317 | Kolumbien am Karibischen Meer .. | 1 264 | Portugal | 160 |
| Antwerpen | 518 | Venezuela | 72 | Spanien am Golf von Cadix | 1 414 |
| Indien am Arabischen Meer | 650 | Niederl.-Guayana (Surinam) | 505 | Spanien am Mittelmeer | 51 |
| Kanada am Atlantik | 2 200 | Brasilien | 26 912 | Griechenland | 671 |
| Kanada an den Großen Seen | 693 | Uruguay | 7 473 | Türkei | 1 671 |
| Vereinigte Staaten am Atlantik .. | 11 131 | Argentinien | 88 562 | Bulgarien | 35 |
| Vereinigte Staaten am Golf von Mexiko | 27 489 | Vereinigte Staaten am Pazifik .. | 5 635 | Libyen | 150 |
| Brasilien | 1 857 | Mexiko am Pazifik | 11 212 | Algerien | 911 |
| 5102 Andere Ölkuchen | 513 184 | El Salvador | 5 439 | Marokko am Atlantik | 853 |
| Schleswig-Holstein (Nordseegebiet) .. | 40 | Ecuador | 1 302 | 5404 Kakaoschalen | 40 |
| Bremen | 1 079 | Chile | 1 385 | Vereinigte Staaten am Atlantik .. | 27 |
| Rheingebiet | 122 | Paraguay | 2 353 | 5405 Andere Futtermittel | 184 347 |
| Litauen, Lettland, Estland | 1 902 | Neu-Guinea (austral. Verwaltung) .. | 10 310 | Schleswig-Holstein (Ostseegebiet) .. | 415 |
| Schweden | 755 | Niederländisch-Neu-Guinea | 103 | Bremen | 415 |
| Dänemark a. d. Ostsee u. Kattegatt .. | 4 553 | Britisch-Ozeanien | 8 996 | Ems-Jade-Huntegebiet | 41 |
| Irland | 101 | 5200 Rauhfutter | 4 | Rheingebiet | 32 |
| Großbritannien: Westküste und Nordirland | 4 827 | 5401 Fischmehl | 110 232 | Dänemark a. d. Ostsee u. Kattegatt .. | 1 853 |
| Großbritannien an der Nordsee und Kanal | 41 089 | Bremen | 671 | Norwegen an der Nordsee und am Atlantik | 285 |
| Niederlande: Neue Waterweg .. | 3 008 | Unterwesergebiet | 100 | Großbritannien: Westküste und Nordirland | 207 |
| Niederlande: Nordsee-Kanal | 646 | Dänemark a. d. Ostsee u. Kattegatt .. | 732 | Großbritannien an der Nordsee und Kanal | 4 411 |
| Übrige Niederlande | 3 025 | Dänemark an der Nordsee | 1 555 | Niederlande: Neue Waterweg .. | 11 499 |
| Antwerpen | 1 009 | Norwegen am Skagerrak | 115 | Übrige Niederlande | 11 |
| Übriges Belgien | 250 | Norwegen an der Nordsee und am Atlantik | 8 364 | Antwerpen | 5 |
| Portugal | 874 | Island | 4 940 | Übriges Belgien | 1 14 |
| Gibraltar, Malta, Gozo | 300 | Großbritannien: Westküste und Nordirland | 52 | Portugal | 14 371 |
| Türkei | 6 002 | Niederlande: Neue Waterweg .. | 509 | Rumänien | 5 |
| Vereinigte Arabische Republik: Ägypten am Mittelmeer | 1 127 | | | | |
| Libyen | 275 | | | | |

Güterverkehr zur See nach Güterarten und Verkehrsbezirken

Übersicht 8

| Güterarten und Verkehrsbezirke | Empfang 1960 Menge in t | Güterarten und Verkehrsbezirke | Empfang 1960 Menge in t | Güterarten und Verkehrsbezirke | Empfang 1960 Menge in t |
|--------------------------------------|-------------------------------|--------------------------------------|-------------------------------|--------------------------------------|-------------------------------|
| Vereinigte Arabische Republik: | | Chile | 128 | Chile | 44 |
| Ägypten am Mittelmeer | 50 | Paraguay | 56 | Paraguay | 173 |
| Marokko am Atlantik | 45 | Australischer Bund | 231 | | |
| Kongo | 9 700 | Neuseeland | 197 | | |
| Angola mit Cabinda-Landana | 2 158 | | | 6005 Kleesaat | 2 176 |
| Südwestafrika | 26 | | | Bremen | 237 |
| Südafrikanische Union | 974 | 6002 Federn | 4 837 | Schweden | 55 |
| Tanganjika (britische Verwaltung) | 4 453 | Litauen, Lettland, Estland | 183 | Dänemark a. d. Ostsee u. Kattegatt | 413 |
| Israel am Mittelmeer | 100 | Sowjetunion an der Ostsee | 476 | Großbritannien an der Nordsee | |
| Jemen | 267 | Dänemark a. d. Ostsee u. Kattegatt | 66 | und Kanal | 260 |
| Pakistan am Arabischen Meer | 4 000 | Irland | 44 | Niederlande: Nieuwe Waterweg .. | 25 |
| Indien am Arabischen Meer | 2 318 | Großbritannien an der Nordsee | | Portugal | 61 |
| Indien am Golf von Bengalen | 102 | und Kanal | 150 | Marokko am Atlantik | 62 |
| Ceylon | 31 | Niederlande: Nieuwe Waterweg .. | 92 | Israel am Mittelmeer | 27 |
| Pakistan am Golf von Bengalen .. | 203 | Israel am Mittelmeer | 28 | Kanada am Atlantik | 132 |
| Malaisischer Bund | 436 | Thailand | 133 | Kanada an den Großen Seen | 40 |
| Singapur | 3 375 | Süd-Vietnam | 352 | Vereinigte Staaten am Atlantik .. | 38 |
| Indonesien | 28 750 | Hongkong | 596 | Kanada am Pazifik | 585 |
| Thailand | 68 617 | China (Taiwan) | 305 | Vereinigte Staaten am Pazifik .. | 188 |
| China (Taiwan) | 224 | China (Volksrepublik) | 1 742 | | |
| China (Volksrepublik) | 6 829 | Japan | 37 | | |
| Japan | 1 080 | Kanada am Atlantik | 23 | 6006 Grassaat | 5 802 |
| Kanada am Atlantik | 87 | Vereinigte Staaten am Atlantik .. | 463 | Schweden | 259 |
| Vereinigte Staaten a. d. Großen Seen | 48 | Vereinigte Staaten am Pazifik | 54 | Dänemark a. d. Ostsee u. Kattegatt | 2 944 |
| Vereinigte Staaten am Atlantik .. | 687 | | | Großbritannien: Westküste und | |
| Vereinigte Staaten am Golf von | | | | Nordirland | 331 |
| Mexiko | 725 | 6003 Borsten | 1 062 | Großbritannien an der Nordsee | |
| Brasilien | 7 907 | Polen | 44 | und Kanal | 96 |
| Argentinien | 416 | Großbritannien an der Nordsee | | Niederlande: Nieuwe Waterweg .. | 653 |
| Vereinigte Staaten am Pazifik | 4 465 | und Kanal | 156 | Marokko am Atlantik | 29 |
| Mexiko am Pazifik | 500 | Niederlande: Nordsee-Kanal | 55 | Kanada am Atlantik | 78 |
| Peru | 400 | Indien am Arabischen Meer | 22 | Kanada an den Großen Seen | 79 |
| Chile | 169 | China (Volksrepublik) | 327 | Vereinigte Staaten a. d. Großen Seen | 179 |
| Australischer Bund | 267 | Japan | 92 | Vereinigte Staaten am Atlantik .. | 259 |
| | | Vereinigte Staaten a. d. Großen Seen | 152 | Kanada am Pazifik | 25 |
| | | Vereinigte Staaten am Atlantik .. | 41 | Vereinigte Staaten am Pazifik .. | 797 |
| | | Argentinien | 56 | Neuseeland | 26 |
| 6001 Dörnte | 15 701 | 6004 Haare | 10 450 | 6007 Saaten außer Ölsaaten | 3 375 |
| Bremen | 38 | Bremen | 33 | Bremen | 94 |
| Sowjetunion an der Ostsee | 106 | Polen | 43 | Dänemark a. d. Ostsee u. Kattegatt | 767 |
| Finnland | 63 | Litauen, Lettland, Estland | 74 | Großbritannien an der Nordsee | |
| Schweden | 801 | Sowjetunion an der Ostsee | 317 | und Kanal | 146 |
| Dänemark a. d. Ostsee u. Kattegatt | 3 022 | Schweden | 110 | Niederlande: Nieuwe Waterweg .. | 114 |
| Norwegen an der Nordsee | 2 886 | Dänemark a. d. Ostsee u. Kattegatt | 96 | Niederlande: Nordsee-Kanal | 21 |
| Norwegen am Skagerrak | 23 | Irland | 87 | Antwerpen | 41 |
| Norwegen an der Nordsee und am | | Großbritannien: Westküste und | | Nordspanien am Atlantik | 50 |
| Atlantik | 23 | Nordirland | 307 | Portugal | 186 |
| Island | 36 | Großbritannien an der Nordsee | | Türkei | 125 |
| Irland | 153 | und Kanal | 244 | Marokko: Tanger | 50 |
| Großbritannien: Westküste und | | Niederlande: Nieuwe Waterweg .. | 147 | Marokko am Atlantik | 615 |
| Nordirland | 428 | Niederlande: Nordsee-Kanal | 29 | Kenia und Uganda | 108 |
| Großbritannien an der Nordsee | | Antwerpen | 219 | Indien am Arabischen Meer | 131 |
| und Kanal | 1 033 | Griechenland | 73 | Indien am Golf von Bengalen | 26 |
| Niederlande: Nieuwe Waterweg .. | 1 225 | Türkei | 43 | Kanada am Atlantik | 168 |
| Niederlande: Nordsee-Kanal | 73 | Vereinigte Arabische Republik: | | Vereinigte Staaten am Atlantik .. | 60 |
| Übrige Niederlande | 21 | Ägypten am Mittelmeer | 121 | Brasilien | 42 |
| Antwerpen | 112 | Tunesien | 25 | Argentinien | 268 |
| Portugal | 24 | Sudan | 41 | Vereinigte Staaten am Pazifik .. | 66 |
| Spanien am Mittelmeer | 94 | Iran | 336 | Peru | 46 |
| Frankreich am Mittelmeer | 57 | Pakistan am Arabischen Meer | 75 | Australischer Bund | 80 |
| Türkei | 204 | Indien am Arabischen Meer | 339 | | |
| Frankreich (Binnenland) | 172 | Indien am Golf von Bengalen | 465 | 6008 Kokosfasern | 17 836 |
| Tunesien | 25 | Pakistan am Golf von Bengalen .. | 131 | Bremen | 167 |
| Marokko: Tanger | 22 | Hongkong | 61 | Großbritannien an der Nordsee | |
| Marokko am Atlantik | 56 | China (Volksrepublik) | 3 201 | und Kanal | 1 668 |
| Libanon | 183 | Japan | 460 | Niederlande: Nieuwe Waterweg .. | 162 |
| Iran | 38 | Kanada am Atlantik | 133 | Antwerpen | 80 |
| Indien am Arabischen Meer | 48 | Vereinigte Staaten a. d. Großen Seen | 746 | Sansibar und Pemba | 122 |
| Hongkong | 23 | Vereinigte Staaten am Atlantik .. | 1 338 | Kenia und Uganda | 248 |
| China (Volksrepublik) | 1 296 | Vereinigte Staaten am Golf von | | Indien am Arabischen Meer | 7 417 |
| Kanada am Atlantik | 132 | Mexiko | 54 | Indien am Golf von Bengalen | 1 505 |
| Vereinigte Staaten a. d. Großen Seen | 343 | Brasilien | 45 | Ceylon | 6 003 |
| Vereinigte Staaten am Atlantik .. | 452 | Uruguay | 117 | Malaisischer Bund | 25 |
| Kuba | 110 | Argentinien | 510 | Singapur | 79 |
| Brasilien | 441 | Vereinigte Staaten am Pazifik | 38 | | |
| Uruguay | 237 | | | | |
| Argentinien | 836 | | | | |
| Vereinigte Staaten am Pazifik | 49 | | | | |

Außenhandelsverkehr

Außenhandel Hbg. Im- und Exporteure

Durchfuhr

Binnenschifffahrt, Luftverkehr usw.

Güterverkehr zur See — Empfang

Übersicht 8

Güterverkehr zur See nach Güterarten und Verkehrsbezirken

| Güterarten und Verkehrsbezirke | Empfang 1960 Menge in t | Güterarten und Verkehrsbezirke | Empfang 1960 Menge in t | Güterarten und Verkehrsbezirke | Empfang 1960 Menge in t |
|--|-------------------------------|--|-------------------------------|--|-------------------------------|
| Philippinen | 114 | Spanien am Mittelmeer | 280 | Mexiko am Golf von Mexiko | 103 |
| Mexiko am Golf von Mexiko | 53 | Tunesien | 976 | Australischer Bund | 48 |
| Westindischer Bund | 146 | Marokko am Mittelmeer | 521 | | |
| | | Marokko: Tanger | 7 831 | | |
| | | Marokko am Atlantik | 2 845 | | |
| | | Nigeria | 30 | | |
| | | Singapur | 38 | | |
| 6009 Piassava, Istel, Reiswurzeln und dergleichen | 4 744 | | | 6017 Harze von Nadelhölzern | 24 441 |
| Großbritannien an der Nordsee und Kanal | 85 | | | Bremen | 1 544 |
| Niederlande: Nieuwe Waterweg .. | 249 | 6013 Rohr | 8 415 | Finnland | 114 |
| Niederlande: Nordzee-Kanal | 110 | Niederlande: Nieuwe Waterweg .. | 62 | Schweden | 2 276 |
| Frankreich am Mittelmeer | 38 | Niederlande: Nordzee-Kanal | 61 | Dänemark an der Nordsee | 41 |
| Marokko am Atlantik | 162 | Portugal | 33 | Großbritannien: Westküste und Nordirland | 28 |
| Sierra Leone | 614 | Nigeria | 33 | Großbritannien an der Nordsee und Kanal | 113 |
| Liberia | 700 | Malaiischer Bund | 28 | Niederlande: Nieuwe Waterweg .. | 189 |
| Nigeria | 107 | Singapur | 2 901 | Niederlande: Nordzee-Kanal | 24 |
| Madagaskar | 28 | Indonesien | 1 210 | Antwerpen | 69 |
| Indien am Golf von Bengalen | 469 | Hongkong | 2 299 | Frankreich am Kanal | 141 |
| Ceylon | 1 055 | China (Volksrepublik) | 321 | Frankreich am Atlantik | 38 |
| Indonesien | 29 | Japan | 1 384 | Nordspanien am Atlantik | 862 |
| Vereinigte Staaten am Atlantik .. | 26 | | | Portugal | 2 657 |
| Mexiko am Golf von Mexiko | 611 | | | Spanien am Mittelmeer | 70 |
| Brasilien | 404 | | | Frankreich am Mittelmeer | 26 |
| | | 6014 Aprikosenkerne, Pfirsichkerne und andere | 6 450 | Griechenland | 153 |
| | | Bremen | 166 | Nigeria | 118 |
| | | Schweden | 23 | Kongo | 140 |
| | | Niederlande: Nieuwe Waterweg .. | 139 | Angola mit Cabinda-Landana .. | 41 |
| | | Antwerpen | 49 | Sudan | 85 |
| | | Portugal | 52 | Iran | 77 |
| | | Spanien am Mittelmeer | 160 | Malaiischer Bund | 29 |
| | | Türkei | 1 487 | Singapur | 1 058 |
| | | Tunesien | 21 | Indonesien | 432 |
| | | Algerien | 63 | Brunei, Nord-Borneo, Sarawak .. | 176 |
| | | Marokko am Atlantik | 134 | Philippinen | 709 |
| | | Vereinigte Arabische Republik: | | Hongkong | 269 |
| | | Syrien | 43 | China (Volksrepublik) | 50 |
| | | Libanon | 722 | Vereinigte Staaten a.d. Großen Seen | 21 |
| | | Iran | 490 | Vereinigte Staaten am Atlantik .. | 2 856 |
| | | Malaiischer Bund | 102 | Vereinigte Staaten am Golf von Mexiko | 5 858 |
| | | China (Volksrepublik) | 2 128 | Mexiko am Golf von Mexiko | 4 038 |
| | | Vereinigte Staaten am Atlantik .. | 25 | Niederländisch-Neu-Guinea | 32 |
| | | Vereinigte Staaten am Pazifik | 528 | | |
| | | | | 6018 Schellack | 2 453 |
| | | 6015 Stein-, Dugelnüsse u. ähnliche | 328 | Bremen | 31 |
| | | Ecuador | 247 | Großbritannien: Westküste und Nordirland | 69 |
| | | Peru | 52 | Großbritannien an der Nordsee und Kanal | 205 |
| | | | | Niederlande: Nieuwe Waterweg .. | 107 |
| | | 6016 Gummiharze | 8 276 | Antwerpen | 52 |
| | | Bremen | 68 | Indien am Golf von Bengalen | 1 269 |
| | | Großbritannien an der Nordsee und Kanal | 123 | Thailand | 596 |
| | | Niederlande: Nieuwe Waterweg .. | 662 | Hongkong | 21 |
| | | Antwerpen | 73 | Vereinigte Staaten am Atlantik .. | 50 |
| | | Portugal | 213 | | |
| | | Spanien am Mittelmeer | 26 | | |
| | | Vereinigte Arabische Republik: | | | |
| | | Ägypten am Mittelmeer | 72 | | |
| | | Nigeria | 253 | 6019 Rohkautschuk | 199 557 |
| | | Tanganjika (britische Verwaltung) | 132 | Bremen | 583 |
| | | Sudan | 2 201 | Dänemark a. d. Ostsee u. Kattegatt | 42 |
| | | Aden (einschließlich Sakotra) .. | 79 | Irland | 29 |
| | | Iran | 1 698 | Großbritannien: Westküste und Nordirland | 1 311 |
| | | Indien am Arabischen Meer | 417 | Großbritannien an der Nordsee und Kanal | 3 373 |
| | | Birma | 108 | Niederlande: Nieuwe Waterweg .. | 647 |
| | | Malaiischer Bund | 30 | Niederlande: Nordzee-Kanal | 196 |
| | | Singapur | 156 | Antwerpen | 154 |
| | | Indonesien | 146 | Frankreich am Atlantik | 108 |
| | | Brunei, Nord-Borneo, Sarawak .. | 31 | Frankreich am Mittelmeer | 39 |
| | | Philippinen | 133 | Norditalien am Ligurischen Meer | 27 |
| | | Thailand | 152 | Vereinigte Arabische Republik: | |
| | | Hongkong | 545 | Ägypten am Mittelmeer | 30 |
| | | China (Volksrepublik) | 185 | Liberia | 2 122 |
| | | Vereinigte Staaten am Atlantik .. | 436 | Nigeria | 13 100 |
| | | Vereinigte Staaten am Golf von Mexiko | 68 | Kamerun (ehemalige französische Verwaltung) | 343 |
| | | | | | |
| 6011 Hopfen | 355 | | | | |
| Vereinigte Staaten am Atlantik .. | 327 | | | | |
| | | | | | |
| 6012 Kork | 16 556 | | | | |
| Dänemark a. d. Ostsee u. Kattegatt | 34 | | | | |
| Niederlande: Nieuwe Waterweg .. | 25 | | | | |
| Portugal | 3 063 | | | | |
| Spanien am Golf von Cadiz | 880 | | | | |

Güterverkehr zur See — Empfang

Übersicht 8

Güterverkehr zur See nach Güterarten und Verkehrsbezirken

| Güterarten und Verkehrsbezirke | Empfang 1960 Menge in t | Güterarten und Verkehrsbezirke | Empfang 1960 Menge in t | Güterarten und Verkehrsbezirke | Empfang 1960 Menge in t |
|--------------------------------------|-------------------------------|--|-------------------------------|---------------------------------------|-------------------------------|
| Französisch-Äquatorialafrika . . . | 90 | Vereinigte Arabische Republik: | | Sowjetunion an der Ostsee | 148 |
| Kongo | 3 392 | Ägypten am Mittelmeer | 84 | Finnland | 252 |
| Tanganjika (britische Verwaltung) | 21 | Chana | 60 | Schweden | 223 |
| Französische Somaliküste | 26 | Nigeria | 257 | Dänemark a. d. Ostsee u. Kattegatt | 370 |
| Sudan | 287 | Angola mit Cabinda-Landana | 40 | Norwegen am Skagerrak | 280 |
| Iran | 25 | Pakistan am Arabischen Meer | 894 | Norwegen an der Nordsee und am | |
| Pakistan am Golf von Bengalen . . | 31 | Indien am Arabischen Meer | 2 544 | Atlantik | 310 |
| Ceylon | 7 719 | Indien am Golf von Bengalen | 781 | Irland | 84 |
| Goa, Damao, Diu (portugiesisch) | 46 | Pakistan am Golf von Bengalen . . | 80 | Großbritannien: Westküste und | |
| Birma | 362 | Indonesien | 25 | Nordirland | 34 |
| Malaisischer Bund | 83 766 | Thailand | 35 | Großbritannien an der Nordsee | |
| Singapur | 35 813 | China (Volksrepublik) | 63 | und Kanal | 400 |
| Indonesien | 16 745 | Mexiko am Golf von Mexiko | 202 | Niederlande: Nieuwe Waterweg . . | 412 |
| Brunei, Nord-Borneo, Sarawak . . . | 683 | Kolumbien am Karibischen Meer | 153 | Niederlande: Nordzee-Kanal | 105 |
| Philippinen | 189 | Brasilien | 58 | Übrige Niederlande | 28 |
| Thailand | 6 387 | Uruguay | 47 | Antwerpen | 112 |
| Kambodscha | 947 | Argentinien | 368 | Frankreich am Kanal | 126 |
| Süd-Vietnam | 17 578 | Peru | 50 | Nordspanien am Atlantik | 148 |
| Hongkong | 260 | Chile | 76 | Portugal | 198 |
| China (Volksrepublik) | 1 977 | | | Spanien am Golf von Cadiz | 260 |
| Japan | 84 | | | Spanien am Mittelmeer | 215 |
| Kanada am Atlantik | 25 | 6023 Lebende Pflanzen | 323 | Frankreich am Mittelmeer | 119 |
| Vereinigte Staaten a. d. Großen Seen | 69 | Niederlande: Nieuwe Waterweg . . | 23 | Sizilien | 107 |
| Vereinigte Staaten am Atlantik . . | 306 | Japan | 261 | Süditalien | 21 |
| Vereinigte Staaten am Golf von | | | | Jugoslawien an der Adria | 294 |
| Mexiko | 426 | | | Griechenland | 140 |
| Brasilien | 72 | 6024 Papier- und Pappabfälle | 3 304 | Türkei | 102 |
| | | Schweden | 566 | Bulgarien | 486 |
| 6020 Gummiabfälle | 7 242 | Dänemark a. d. Ostsee u. Kattegatt | 770 | Rumänien | 32 |
| Bremen | 83 | Norwegen am Skagerrak | 591 | Vereinigte Arabische Republik: | |
| Finland | 463 | Großbritannien an der Nordsee | | Ägypten am Mittelmeer | 86 |
| Schweden | 268 | und Kanal | 171 | Marokko am Atlantik | 206 |
| Irland | 287 | Vereinigte Staaten a. d. Großen Seen | 32 | Nigeria | 37 |
| Großbritannien: Westküste und | | Vereinigte Staaten am Atlantik . . . | 833 | Kamerun (ehemalige französische | |
| Nordirland | 1 543 | Vereinigte Staaten am Golf von | | Verwaltung) | 88 |
| Großbritannien an der Nordsee | | Mexiko | 145 | Kongo | 410 |
| und Kanal | 1 856 | Westindischer Bund | 173 | Angola mit Cabinda-Landana | 402 |
| Niederlande: Nieuwe Waterweg . . | 66 | | | Südafrikanische Union | 216 |
| Antwerpen | 270 | 6025 Andere tierische Rohstoffe | 3 921 | Portugies.-Ostafrika (Mosambik) | 619 |
| Nigeria | 272 | Bremen | 40 | Madagaskar | 171 |
| Malaisischer Bund | 541 | Sowjetunion an der Ostsee | 152 | Tanganjika (britische Verwaltung) | 191 |
| Singapur | 74 | Dänemark a. d. Ostsee u. Kattegatt | 365 | Kenia und Uganda | 30 |
| Thailand | 46 | Norwegen am Skagerrak | 136 | Sudan | 422 |
| Vereinigte Staaten am Atlantik . . | 1 195 | Norwegen an der Nordsee und am | | Libanon | 42 |
| Vereinigte Staaten am Golf von | | Atlantik | 268 | Iran | 292 |
| Mexiko | 174 | Großbritannien an der Nordsee | | Indien am Arabischen Meer | 166 |
| | | und Kanal | 166 | Indien am Golf von Bengalen | 702 |
| 6021 Wachs | 8 011 | Niederlande: Nieuwe Waterweg . . | 38 | Ceylon | 22 |
| Bremen | 28 | Frankreich am Mittelmeer | 132 | Singapur | 251 |
| Dänemark a. d. Ostsee u. Kattegatt | 37 | Marokko am Atlantik | 299 | Indonesien | 16 425 |
| Niederlande: Nieuwe Waterweg . . | 109 | Nigeria | 38 | Philippinen | 1 016 |
| Portugal | 51 | Südwestafrika | 26 | Thailand | 359 |
| Türkei | 28 | Sansibar und Pemba | 36 | Kambodscha | 82 |
| Französisch-Äquatorialafrika | 94 | Sudan | 53 | Süd-Vietnam | 208 |
| Angola mit Cabinda-Landana | 160 | Aden (einschließlich Sokotra) | 50 | Hongkong | 191 |
| Singapur | 850 | Indien am Arabischen Meer | 21 | China (Volksrepublik) | 160 |
| Indonesien | 1 636 | Singapur | 381 | Süd-Korea | 41 |
| Japan | 153 | Indonesien | 129 | Japan | 272 |
| Vereinigte Staaten am Atlantik . . | 1 332 | Hongkong | 22 | Kanada am Atlantik | 92 |
| Vereinigte Staaten am Golf von | | China (Volksrepublik) | 47 | Vereinigte Staaten am Atlantik . . | 133 |
| Mexiko | 639 | Japan | 445 | Mexiko am Golf von Mexiko | 169 |
| Mexiko am Golf von Mexiko | 49 | Vereinigte Staaten a. d. Großen Seen | 33 | Westindischer Bund | 29 |
| Niederl.-Guayana (Surinam) | 55 | Vereinigte Staaten am Atlantik . . . | 200 | Brasilien | 469 |
| Brasilien | 2 528 | Vereinigte Staaten am Golf von | | Argentinien | 51 |
| Argentinien | 78 | Mexiko | 26 | Vereinigte Staaten am Pazifik | 54 |
| | | Mexiko am Golf von Mexiko | 47 | Peru | 40 |
| 6022 Knochen, Horn | 6 541 | Argentinien | 34 | Chile | 151 |
| Bremen | 132 | Vereinigte Staaten am Pazifik | 43 | Australischer Bund | 125 |
| Großbritannien: Westküste und | | Australischer Bund | 273 | Vereinigte Staaten: Hawaii | 6 414 |
| Nordirland | 58 | Neuseeland | 58 | | |
| Großbritannien an der Nordsee | | | | 7000 Eisenerze | 305 921 |
| und Kanal | 137 | 6026 Andere pflanzliche Rohstoffe | 36 401 | Schweden | 78 199 |
| Niederlande: Nieuwe Waterweg . . | 224 | Bremen | 70 | Dänemark a. d. Ostsee u. Kattegatt | 1 222 |
| Antwerpen | 111 | Polen | 210 | Norwegen an der Nordsee und am | |
| | | Litauen, Lettland, Estland | 21 | Atlantik | 12 263 |
| | | | | Spanien am Golf von Cadiz | 1 950 |
| | | | | Türkei | 100 |

Außenhandelsverkehr

Außenhandel Hbg. Im- und Exporteure

Durchfuhr

Binnenschifffahrt, Luftverkehr usw.

Güterverkehr zur See — Empfang

Übersicht 8

Güterverkehr zur See nach Güterarten und Verkehrsbezirken

| Güterarten und Verkehrsbezirke | Empfang 1960 Menge in t | Güterarten und Verkehrsbezirke | Empfang 1960 Menge in t | Güterarten und Verkehrsbezirke | Empfang 1960 Menge in t |
|--|-------------------------------|-------------------------------------|-------------------------------|---------------------------------------|-------------------------------|
| Liberia | 14 153 | Griechenland | 14 055 | 7600 Manganerz | 32 553 |
| Südafrikanische Union | 51 | Marokko am Mittelmeer | 111 | Großbritannien: Westküste und | |
| Iran | 25 052 | Nigeria | 151 | Nordirland | 51 |
| Pakistan am Golf von Bengalen .. | 508 | Portugies.-Ostafrika (Mosambik) | 39 | Großbritannien an der Nordsee | |
| Indien am Arabischen Meer | 64 859 | Libanon | 31 | und Kanal | 128 |
| Indien am Golf von Bengalen | 46 507 | Thailand | 2 182 | Niederlande: Nordsee-Kanal | 397 |
| China (Volksrepublik) | 27 141 | Ecuador | 608 | Griechenland | 1 981 |
| Kanada an den Großen Seen | 33 | Peru | 7 219 | Sowjetunion am Schwarzen und | |
| Kuba | 5 080 | Chile | 2 587 | Kaspischen Meer | 2 313 |
| Brasilien | 10 668 | Australischer Bund | 201 | Marokko am Atlantik | 924 |
| Vereinigte Staaten am Pazifik | 404 | | | Ghana | 3 070 |
| Peru | 1 500 | 7402 Chromerz | 1 516 | Angola mit Cabinda-Landana | 525 |
| Chile | 16 151 | Portugies.-Ostafrika (Mosambik) | 516 | Südafrikanische Union | 2 757 |
| | | Iran | 1 000 | Vereinigte Arabische Republik: | |
| 7100 Schwefelkies | 16 808 | | | Ägypten am Roten Meer | 244 |
| Dänemark a. d. Ostsee u. Kattegatt | 705 | 7403 Zinkerz | 327 | Pakistan am Golf von Bengalen .. | 1 025 |
| Norwegen an der Nordsee und am | | Niederlande: Nieuwe Waterweg .. | 196 | Indien am Arabischen Meer | 4 610 |
| Atlantik | 5 985 | Australischer Bund | 112 | Indien am Golf von Bengalen | 12 085 |
| Portugal | 5 150 | | | Goa, Damao, Diu (portugiesisch) | 1 016 |
| Spanien am Golf von Cadiz | 4 968 | 7404 Wolframierz | 3 041 | Indonesien | 522 |
| | | Polen | 40 | Hongkong | 297 |
| 7200 Schwefelkiesabbrände | 7 071 | Litauen, Lettland, Estland | 713 | China (Volksrepublik) | 303 |
| Dänemark a. d. Ostsee u. Kattegatt | 1 255 | Sowjetunion an der Ostsee | 1 325 | Japan | 303 |
| Frankreich am Kanal | 3 064 | | | | |
| Frankreich am Atlantik | 902 | Großbritannien an der Nordsee | | 8000 Steinkohlen | 3 056 653 |
| Nordspanien am Atlantik | 1 850 | und Kanal | 43 | Bremen | 971 |
| | | Nordspanien am Atlantik | 87 | Unterwesergebiet | 515 |
| 7301 Kupfererze | 151 393 | Portugal | 44 | Emden | 185 307 |
| Rheingebiet | 4 458 | Malaiischer Bund | 30 | Ems-Jade-Huntegebiet | 1 350 |
| Norwegen an der Nordsee und am | | Thailand | 30 | Nordwestdeutsches Wasserstraßen- | |
| Atlantik | 12 629 | China (Volksrepublik) | 104 | gebiet | 31 983 |
| Irland | 3 862 | Süd-Korea | 28 | Rheingebiet | 8 550 |
| Großbritannien an der Nordsee | | Vereinigte Staaten am Atlantik .. | 294 | Danzig | 533 |
| und Kanal | 151 | Vereinigte Staaten am Golf von | | Ostgebiete des Deutschen Reiches | |
| Niederlande: Nieuwe Waterweg .. | 715 | Mexiko | 56 | (Stand 31. 12. 37), z. Z. unter | |
| Übrige Niederlande | 1 488 | Brasilien | 100 | polnischer Verwaltung | 72 355 |
| Antwerpen | 113 | | | Litauen, Lettland, Estland | 4 000 |
| Spanien am Golf von Cadiz | 1 060 | 7405 Andere Erze | 19 075 | Finnland | 130 |
| Sardinien | 1 400 | Bremen | 501 | Dänemark a. d. Ostsee u. Kattegatt | 190 |
| Jugoslawien an der Adria | 440 | Rheingebiet | 325 | Großbritannien: Westküste und | |
| Griechenland | 2 361 | Litauen, Lettland, Estland | 203 | Nordirland | 930 |
| Türkei | 127 | Finnland | 980 | Großbritannien an der Nordsee | |
| Algerien | 988 | Schweden | 900 | und Kanal | 107 479 |
| Marokko am Atlantik | 1 680 | Norwegen an der Nordsee und am | | Niederlande: Nieuwe Waterweg .. | 7 547 |
| Südwestafrika | 71 | Atlantik | 300 | Übrige Niederlande | 9 774 |
| Südafrikanische Union | 186 | Großbritannien an der Nordsee | | Übriges Belgien | 1 650 |
| Portugies.-Ostafrika (Mosambik) | 155 | und Kanal | 156 | Vereinigte Staaten am Atlantik .. | 2 623 381 |
| Cyprn | 91 076 | Niederlande: Nieuwe Waterweg .. | 313 | | |
| Israel am Mittelmeer | 1 693 | Niederlande: Nordsee-Kanal | 31 | 8100 Steinkohlenbriketts | 6 666 |
| Birma | 92 | Spanien am Golf von Cadiz | 896 | Nordwestdeutsches Wasserstraßen- | |
| Kuba | 860 | Sardinien | 216 | gebiet | 827 |
| Argentinien | 355 | Türkei | 2 327 | Rheingebiet | 5 689 |
| Peru | 1 350 | Marokko am Atlantik | 52 | Dänemark a. d. Ostsee u. Kattegatt | 150 |
| Chile | 23 716 | Nigeria | 79 | | |
| Neuseeland | 359 | Südwestafrika | 34 | 8200 Steinkohlenkoks | 27 435 |
| | | Südafrikanische Union | 2 366 | Bremen | 4 105 |
| 7302 Schwefelkiesabbrände, | | Portugies.-Ostafrika (Mosambik) | 130 | Emden | 240 |
| kupferhaltig | 236 833 | Kenia und Uganda | 67 | Nordwestdeutsches Wasserstraßen- | 9 710 |
| Rheingebiet | 787 | Malaiischer Bund | 56 | gebiet | 694 |
| Schweden | 467 | Hongkong | 106 | Rheingebiet | 2 665 |
| Dänemark a. d. Ostsee u. Kattegatt | 90 236 | China (Volksrepublik) | 739 | Schweden | 1 047 |
| Norwegen an der Nordsee und am | | Japan | 568 | Dänemark a. d. Ostsee u. Kattegatt | 3 254 |
| Atlantik | 617 | Kanada am Atlantik | 245 | Antwerpen | 3 434 |
| Frankreich am Kanal | 21 958 | Kanada an den Großen Seen | 27 | Übriges Belgien | 1 615 |
| Frankreich am Atlantik | 35 151 | Vereinigte Staaten am Atlantik .. | 124 | | |
| Nordspanien am Atlantik | 47 538 | Vereinigte Staaten am Golf von | | 8400 Braunkohlenbriketts | 500 |
| Portugal | 27 783 | Mexiko | 326 | Dänemark a. d. Ostsee u. Kattegatt | 500 |
| Kanarische Inseln | 7 696 | Argentinien | 180 | | |
| Cyprn | 4 600 | Vereinigte Staaten am Pazifik | 69 | 8600 Torf, Torfmull | 41 |
| | | Peru | 456 | Dänemark a. d. Ostsee u. Kattegatt | 22 |
| 7401 Bleierz | 31 961 | Chile | 773 | | |
| Bremen | 225 | Australischer Bund | 5 479 | 9001 Rohes Erdöl | 7 408 293 |
| Norwegen an der Nordsee und am | | 7500 Eisenschlacken | | Memel | 12 252 |
| Atlantik | 4 545 | zur Verhüttung | 7 | Großbritannien an der Nordsee | |
| | | | | und Kanal | 500 |

Güterverkehr zur See nach Güterarten und Verkehrsbezirken

| Güterarten und Verkehrsbezirke | | Empfang 1960 Menge in t | Güterarten und Verkehrsbezirke | | Empfang 1960 Menge in t | Güterarten und Verkehrsbezirke | | Empfang 1960 Menge in t |
|------------------------------------|--|-------------------------------|------------------------------------|--|-------------------------------|--|--|-------------------------------|
| Niederlande: Nordsee-Kanal | | 1 054 | Bulgarien | | 818 | Schweden | | 680 |
| Sowjetunion am Schwarzen und | | | Rumänien | | 30 200 | Dänemark a. d. Ostsee u. Kattegatt | | 1 206 |
| Kaspischen Meer | | 87 761 | Sowjetunion am Schwarzen und | | | Norwegen am Skagerrak | | 26 |
| Vereinigte Arabische Republik: | | | Kaspischen Meer | | 86 284 | Großbritannien: Westküste und | | |
| Syrien | | 1 998 507 | Vereinigte Staaten am Golf von | | | Nordirland | | 12 023 |
| Libanon | | 565 988 | Mexiko | | 6 772 | Großbritannien an der Nordsee | | |
| Bahrain, Katar, Arabische Ver- | | | Niederländische Antillen | | 87 487 | und Kanal | | 4 961 |
| tragsstaaten | | 252 084 | Venezuela | | 44 405 | Niederlande: Nieuwe Waterweg . . | | 6 828 |
| Saudi-Arabien am Persischen Golf | | 1 969 201 | Australischer Bund | | 15 026 | Niederlande: Nordsee-Kanal | | 78 |
| Kuwait | | 454 682 | | | | Antwerpen | | 928 |
| Iran | | 292 304 | 9401 Naphthalin | | 560 | Frankreich am Kanal | | 924 |
| Brunei, Nord-Borneo, Sarawak . . | | 156 047 | Polen | | 41 | Bulgarien | | 41 |
| Vereinigte Staaten am Atlantik . . | | 14 168 | Großbritannien an der Nordsee | | | Kanada am Atlantik | | 2 023 |
| Niederländische Antillen | | 12 078 | und Kanal | | 140 | Kanada an den Großen Seen | | 258 |
| Kolumbien am Karibischen Meer | | 311 301 | Nordspanien am Atlantik | | 50 | Vereinigte Staaten a. d. Großen Seen | | 791 |
| Venezuela | | 1 280 358 | Türkei | | 297 | Vereinigte Staaten am Atlantik . . | | 23 329 |
| | | | | | | Vereinigte Staaten am Golf von | | |
| 9002 Teer | | 2 195 | 9402 Andere Steinkohlen- | | | Mexiko | | 29 096 |
| Litauen, Lettland, Estland | | 31 | teerableitungen | | 4 262 | Niederländische Antillen | | 34 946 |
| Finnland | | 42 | Ostgebiete des Deutschen Reiches | | | Vereinigte Staaten am Pazifik . . . | | 144 |
| Schweden | | 294 | (Stand 31. 12. 37), z. Z. unter | | | Vereinigte Staaten: Hawaii | | 26 |
| Dänemark a. d. Ostsee u. Kattegatt | | 1 004 | polnischer Verwaltung | | 1 859 | | | |
| Nordspanien am Atlantik | | 753 | Großbritannien an der Nordsee | | | 9409 Carbonsäure, Phenol | | 898 |
| | | | und Kanal | | 1 584 | Großbritannien an der Nordsee | | |
| 9100 Benzin | | 267 042 | Nordspanien am Atlantik | | 760 | und Kanal | | 73 |
| Bremen | | 59 555 | Vereinigte Staaten am Atlantik . . | | 40 | Niederlande: Nieuwe Waterweg . . | | 209 |
| Emden | | 7 473 | | | | Nordspanien am Atlantik | | 56 |
| Rheingebiet | | 407 | 9403 Bitumen | | 5 136 | Kanada am Atlantik | | 38 |
| Großbritannien an der Nordsee | | | Rheingebiet | | 149 | Vereinigte Staaten am Atlantik . . | | 237 |
| und Kanal | | 19 506 | Schweden | | 35 | Vereinigte Staaten am Golf von | | |
| Niederlande: Nieuwe Waterweg . . | | 52 052 | Großbritannien an der Nordsee | | | Mexiko | | 241 |
| Niederlande: Nordsee-Kanal | | 9 089 | und Kanal | | 139 | 9410 Andere Mineralöle | | 12 243 |
| Übrige Niederlande | | 331 | Vereinigte Staaten am Golf von | | 4 755 | Bremen | | 56 |
| Antwerpen | | 2 562 | Mexiko | | | Ostgebiete des Deutschen Reiches | | |
| Norditalien an der Adria | | 4 786 | | | | (Stand 31. 12. 37), z. Z. unter | | |
| Mittelitalien | | 6 945 | 9404 Paraffin | | 13 627 | polnischer Verwaltung | | 1 796 |
| Rumänien | | 50 981 | Polen | | 296 | Dänemark a. d. Ostsee u. Kattegatt | | 164 |
| Sowjetunion am Schwarzen und | | | Dänemark a. d. Ostsee u. Kattegatt | | 38 | Großbritannien: Westküste und | | |
| Kaspischen Meer | | 24 672 | Großbritannien an der Nordsee | | | Nordirland | | 4 702 |
| Vereinigte Arabische Republik: | | | und Kanal | | 2 902 | Großbritannien an der Nordsee | | |
| Ägypten am Roten Meer | | 11 767 | Niederlande: Nieuwe Waterweg . . | | 1 329 | und Kanal | | 1 551 |
| Vereinigte Staaten am Atlantik . . | | 59 | Niederlande: Nordsee-Kanal | | 21 | Niederlande: Nieuwe Waterweg . . | | 2 618 |
| Vereinigte Staaten am Golf von | | 8 008 | Frankreich am Kanal | | 919 | Kanada am Atlantik | | 40 |
| Mexiko | | | Singapur | | 361 | Vereinigte Staaten am Atlantik . . | | 1 192 |
| Niederländische Antillen | | 8 848 | Indonesien | | 249 | Vereinigte Staaten am Golf von | | |
| | | | Japan | | 31 | Mexiko | | 62 |
| 9200 Benzol | | 35 365 | Vereinigte Staaten am Atlantik . . | | 7 449 | Australischer Bund | | 27 |
| Bremen | | 5 814 | | | | 9500 Heizöl | | 589 314 |
| Rheingebiet | | 805 | 9405 Montanwachs, Pech | | 675 | Bremen | | 3 713 |
| Ostgebiete des Deutschen Reiches | | | Finnland | | 23 | Unterwesergebiet | | 1 075 |
| (Stand 31. 12. 37), z. Z. unter | | | Schweden | | 355 | Emden | | 103 |
| polnischer Verwaltung | | 16 197 | Großbritannien: Westküste und | | | Sowjetische Besatzungszone | | 721 |
| Schweden | | 116 | Nordirland | | 37 | Ostgebiete des Deutschen Reiches | | |
| Großbritannien an der Nordsee | | | Vereinigte Staaten am Atlantik . . | | 225 | (Stand 31. 12. 37), z. Z. unter | | |
| und Kanal | | 174 | | | | polnischer Verwaltung | | 3 403 |
| Niederlande: Nieuwe Waterweg . . | | 8 416 | 9407 Petroleum | | 103 713 | Polen | | 2 966 |
| Niederlande: Nordsee-Kanal | | 3 096 | Großbritannien an der Nordsee | | | Großbritannien: Westküste und | | |
| Übrige Niederlande | | 600 | und Kanal | | 1 403 | Nordirland | | 10 310 |
| Vereinigte Staaten am Atlantik . . | | 143 | Sowjetunion am Schwarzen und | | | Großbritannien an der Nordsee | | |
| | | | Kaspischen Meer | | 99 888 | und Kanal | | 189 587 |
| 9300 Gasöl — Dieselöl | | 539 824 | Vereinigte Staaten am Atlantik . . | | 361 | Niederlande: Nieuwe Waterweg . . | | 126 594 |
| Bremen | | 14 788 | Vereinigte Staaten am Golf von | | | Niederlande: Nordsee-Kanal | | 20 824 |
| Unterwesergebiet | | 2 800 | Mexiko | | 56 | Antwerpen | | 16 820 |
| Polen | | 4 886 | Niederländische Antillen | | 2 000 | Frankreich am Atlantik | | 12 604 |
| Großbritannien: Westküste und | | | | | | Nordspanien am Atlantik | | 752 |
| Nordirland | | 10 585 | 9408 Schmieröl | | 137 592 | Rumänien | | 17 203 |
| Großbritannien an der Nordsee | | | Bremen | | 529 | Sowjetunion am Schwarzen und | | |
| und Kanal | | 46 858 | Unterwesergebiet | | 217 | Kaspischen Meer | | 3 970 |
| Niederlande: Nieuwe Waterweg . . | | 157 591 | Rheingebiet | | 4 427 | Vereinigte Staaten am Atlantik . . | | 52 |
| Niederlande: Nordsee-Kanal | | 4 211 | Memel | | 8 965 | Niederländische Antillen | | 36 916 |
| Übrige Niederlande | | 1 675 | Ostgebiete des Deutschen Reiches | | 4 003 | Venezuela | | 141 682 |
| Antwerpen | | 1 962 | (Stand 31. 12. 37), z. Z. unter | | | | | |
| Frankreich am Atlantik | | 15 241 | polnischer Verwaltung | | 1 115 | 10001 Zerkleinerte Steine, Schotter | | 63 491 |
| Mittelitalien | | 8 220 | | | | Schweden | | 38 618 |
| | | | | | | Dänemark a. d. Ostsee u. Kattegatt | | 21 144 |

Güterverkehr zur See — Empfang

Übersicht 8

Güterverkehr zur See nach Güterarten und Verkehrsbezirken

| Güterarten und Verkehrsbezirke | Empfang 1960 Menge in t | Güterarten und Verkehrsbezirke | Empfang 1960 Menge in t | Güterarten und Verkehrsbezirke | Empfang 1960 Menge in t |
|--------------------------------------|-------------------------------|--------------------------------------|-------------------------------|-------------------------------------|-------------------------------|
| Belgien | 3 700 | 10302 Mörtel | 35 | Dänemark an der Nordsee | 30 |
| Nordspanien am Atlantik | 29 | Vereinigte Staaten am Atlantik .. | 34 | Antwerpen | 488 |
| 10002 Pflastersteine, -platten | 15 263 | 11000 Stein- und Siedesalz | 189 | Nordspanien am Atlantik | 63 |
| Nordwestdeutsches Wasserstraßen- | | Dänemark a. d. Ostsee u. Kattegatt | 158 | Japan | 28 |
| gebiet | 168 | 11101 Bauxit, Kryolith | 2 176 | 11207 Porzellanerde | 4 770 |
| Schweden | 10 213 | Dänemark a. d. Ostsee u. Kattegatt | 55 | Großbritannien an der Nordsee | 400 |
| Dänemark a. d. Ostsee u. Kattegatt | 3 524 | Indien am Arabischen Meer | 2 081 | und Kanal | 4 354 |
| Dänemark an der Nordsee | 213 | Vereinigte Staaten am Golf von | | Nordspanien am Atlantik | |
| Norwegen am Skagerrak | 373 | Mexiko | 33 | 11208 Magnesit | 12 078 |
| Portugal | 772 | 11102 Andere Tonerde | 154 | Bremen | 304 |
| 10003 Andere Natursteine | 262 682 | Portugies.-Ostafrika (Mosambik) | 44 | Polen | 44 |
| Schleswig-Holstein (Ostseegebiet) | 278 | Vereinigte Staaten am Pazifik | 63 | Niederlande: Nieuwe Waterweg .. | 125 |
| Bremen | 650 | 11201 Asbest | 47 055 | Jugoslawien an der Adria | 390 |
| Nordwestdeutsches Wasserstraßen- | | Bremen | 557 | Griechenland | 9 287 |
| gebiet | 160 | Memel | 8 544 | Pakistan am Golf von Bengalen .. | 408 |
| Finnland | 411 | Großbritannien: Westküste und | | Indien am Golf von Bengalen | 1 434 |
| Schweden | 4 795 | Nordirland | 60 | Vereinigte Staaten am Pazifik | 43 |
| Dänemark a. d. Ostsee u. Kattegatt | 233 084 | Großbritannien an der Nordsee | | 11209 Kieselgur, Tripel u. a. | 15 478 |
| 18 106 | 727 | und Kanal | 595 | Dänemark a. d. Ostsee u. Kattegatt | 117 |
| Norwegen am Skagerrak | | Niederlande: Nieuwe Waterweg .. | 165 | Dänemark an der Nordsee | 4 206 |
| Norwegen an der Nordsee und am | | Südafrikanische Union | 2 507 | Großbritannien: Westküste und | |
| Atlantik | 518 | Portugies.-Ostafrika (Mosambik) | 6 961 | Nordirland | 852 |
| Irland | 49 | Kanada am Atlantik | 24 472 | Großbritannien an der Nordsee | |
| Großbritannien an der Nordsee | | Kanada an den Großen Seen | 42 | und Kanal | 60 |
| und Kanal | 38 | Vereinigte Staaten am Atlantik .. | 276 | Spanien am Mittelmeer | 169 |
| Niederlande: Nordsee-Kanal | 48 | Vereinigte Staaten am Golf von | | Algerien | 47 |
| Portugal | 2 861 | Mexiko | 121 | Vereinigte Staaten am Golf von | |
| Marokko am Atlantik | 123 | Westindischer Bund | 55 | Mexiko | 389 |
| Südafrikanische Union | 244 | Venezuela | 625 | Vereinigte Staaten am Pazifik | 9 612 |
| Indien am Golf von Bengalen | 28 | Kanada am Pazifik | 2 013 | 11210 Speckstein, Talkum | 13 932 |
| Vereinigte Staaten am Atlantik .. | 34 | Australischer Bund | 21 | Bremen | 103 |
| Brasilien | 449 | 11202 Asphalt, Asphaltite | 2 692 | Rheingebiet | 735 |
| 10004 Waren aus Natursteinen | 1 511 | Norwegen am Skagerrak | 60 | Norwegen am Skagerrak | 2 817 |
| Schweden | 50 | Niederlande: Nieuwe Waterweg .. | 71 | Norwegen an der Nordsee und am | |
| Norwegen am Skagerrak | 71 | Niederlande: Nordsee-Kanal | 617 | Atlantik | 2 526 |
| Irland | 44 | Südafrikanische Union | 23 | Großbritannien an der Nordsee | |
| Portugal | 1 227 | Vereinigte Staaten a. d. Großen Seen | 806 | und Kanal | 82 |
| Vereinigte Staaten am Pazifik | 51 | Vereinigte Staaten am Atlantik .. | 56 | Frankreich am Atlantik | 678 |
| 10101 Schlacken | 51 797 | Vereinigte Staaten am Golf von | | Vereinigte Arabische Republik: | |
| Schleswig-Holstein (Nordseegebiet) | 110 | Mexiko | 263 | Ägypten am Roten Meer | 608 |
| Rheingebiet | 208 | Westindischer Bund | 762 | Pakistan am Golf von Bengalen .. | 59 |
| Schweden | 1 010 | 11203 Baryt und Witherit | 918 | Indien am Arabischen Meer | 81 |
| Dänemark a. d. Ostsee u. Kattegatt | 50 274 | Bremen | 101 | Indien am Golf von Bengalen | 201 |
| Belgien | 195 | Großbritannien: Westküste und | | Hongkong | 168 |
| 10102 Erde, Sand, Kies | 12 787 | Nordirland | 489 | China (Volksrepublik) | 5 580 |
| Bremen | 6 726 | Spanien am Golf von Cadiz | 34 | Vereinigte Staaten am Golf von | |
| Unterwesergebiet | 3 267 | China (Volksrepublik) | 292 | Mexiko | 138 |
| Nordwestdeutsches Wasserstraßen- | | 11204 Graphit | 7 067 | Australischer Bund | 105 |
| gebiet | 264 | Norwegen am Skagerrak | 21 | 11211 Mika, Glimmer | 6 000 |
| Schweden | 304 | Norwegen an der Nordsee und am | | Bremen | 57 |
| Dänemark a. d. Ostsee u. Kattegatt | 1 950 | Atlantik | 232 | Norwegen an der Nordsee und am | |
| Dänemark an der Nordsee | 243 | Großbritannien an der Nordsee | | Atlantik | 175 |
| Niederlande: Nieuwe Waterweg .. | 30 | und Kanal | 86 | Großbritannien an der Nordsee | |
| 10200 Kalk und Gips, | | Antwerpen | 118 | und Kanal | 756 |
| außer zum Düngen | 610 | Frankreich am Kanal | 41 | Niederlande: Nieuwe Waterweg .. | 40 |
| Bremen | 95 | Madagaskar | 6 063 | Antwerpen | 41 |
| Rheingebiet | 65 | Kenia und Uganda | 205 | Frankreich am Kanal | 96 |
| Dänemark a. d. Ostsee u. Kattegatt | 24 | Ceylon | 224 | Südafrikanische Union | 422 |
| Großbritannien an der Nordsee | | Vereinigte Staaten am Atlantik .. | 50 | Pakistan am Golf von Bengalen .. | 201 |
| und Kanal | 109 | 11205 Kreide | 10 548 | Indien am Arabischen Meer | 88 |
| Nordspanien am Atlantik | 253 | Rheingebiet | 2 083 | Indien am Golf von Bengalen | 3 832 |
| Vereinigte Staaten a. d. Großen Seen | 30 | Schweden | 30 | Vereinigte Staaten am Atlantik .. | 155 |
| Vereinigte Staaten am Atlantik .. | 34 | Dänemark a. d. Ostsee u. Kattegatt | 7 807 | Haiti | 29 |
| 10301 Zement | 16 365 | 11212 Feld- und Flußspat | | 12101 Bre... | |
| Schweden | 11 562 | China (Volksrepublik) | | Rhein... | |
| Dänemark a. d. Ostsee u. Kattegatt | 4 784 | Kanada am Atlantik | | Polen... | |
| | | | | Schwe... | |
| | | | | Nieder... | |

Güterverkehr zur See nach Güterarten und Verkehrsbezirken

Übersicht 8

| Güterarten und Verkehrsbezirke | Empfang 1960 Menge in t | Güterarten und Verkehrsbezirke | Empfang 1960 Menge in t | Güterarten und Verkehrsbezirke | Empfang 1960 Menge in t |
|---|-------------------------------|--|-------------------------------|--|-------------------------------|
| 11213 Schwefel | 100 599 | 12102 Pottasche | 191 | 12304 Fettsäure | 5 297 |
| Schweden | 50 | China (Volksrepublik) | 186 | Ostgebiete des Deutschen Reiches (Stand 31. 12. 37), z. Z. unter polnischer Verwaltung | 28 |
| Dänemark a. d. Ostsee u. Kattegatt | 431 | 12103 Soda | 2 721 | Polen | 52 |
| Frankreich am Atlantik | 12 719 | Rheingebiet | 1 530 | Finnland | 940 |
| China (Volksrepublik) | 4 334 | Polen | 1 083 | Schweden | 1 503 |
| Vereinigte Staaten am Golf von Mexiko | 78 477 | Litauen, Lettland, Estland | 67 | Dänemark a. d. Ostsee u. Kattegatt | 642 |
| Mexiko am Golf von Mexiko | 4 563 | Großbritannien an der Nordsee und Kanal | 21 | Norwegen am Skagerrak | 444 |
| 11214 Ton | 3 677 | 12201 Teerfarbstoffe | 309 | Norwegen an der Nordsee und am Atlantik | 535 |
| Bremen | 512 | Dänemark a. d. Ostsee u. Kattegatt | 48 | Großbritannien: Westküste und Nordirland | 133 |
| Niederlande: Nieuwe Waterweg | 27 | Großbritannien an der Nordsee und Kanal | 33 | Großbritannien an der Nordsee und Kanal | 52 |
| Portugies.-Ostafrika (Mosambik) | 236 | Kanada am Atlantik | 149 | Niederlande: Nordsee-Kanal | 71 |
| Madagaskar | 61 | Vereinigte Staaten am Atlantik | 53 | China (Volksrepublik) | 31 |
| Vereinigte Staaten a. d. Großen Seen | 113 | 12202 Erdfarben | 21 | Vereinigte Staaten a. d. Großen Seen | 177 |
| Vereinigte Staaten am Atlantik | 2 411 | 12203 Firnisse, Standöl | 1 | Vereinigte Staaten am Golf von Mexiko | 73 |
| Vereinigte Staaten am Golf von Mexiko | 173 | 12204 Andere Farben und Lacke | 46 053 | Argentinien | 450 |
| Vereinigte Staaten am Pazifik | 53 | Bremen | 423 | Neuseeland | 117 |
| 11215 And. mineralische Rohstoffe | 10 667 | Nordwestdeutsches Wasserstraßen- gebiet | 70 | 12305 Glycerin | 4 133 |
| Bremen | 341 | Rheingebiet | 1 674 | Finnland | 23 |
| Nordwestdeutsches Wasserstraßen- gebiet | 701 | Ostgebiete des Deutschen Reiches (Stand 31. 12. 37), z. Z. unter polnischer Verwaltung | 56 | Norwegen am Skagerrak | 132 |
| Schweden | 670 | Polen | 541 | Norwegen an der Nordsee und am Atlantik | 31 |
| Dänemark a. d. Ostsee u. Kattegatt | 423 | Sowjetunion an der Ostsee | 23 | Portugal | 162 |
| Norwegen am Skagerrak | 391 | Schweden | 814 | Vereinigte Arabische Republik: Ägypten am Mittelmeer | 70 |
| Norwegen an der Nordsee und am Atlantik | 1 884 | Dänemark a. d. Ostsee u. Kattegatt | 3 005 | Nigeria | 165 |
| Großbritannien: Westküste und Nordirland | 71 | Norwegen am Skagerrak | 567 | Portugies.-Ostafrika (Mosambik) | 72 |
| Großbritannien an der Nordsee und Kanal | 60 | Norwegen an der Nordsee und am Atlantik | 117 | Kenia und Uganda | 54 |
| Niederlande: Nieuwe Waterweg | 336 | Großbritannien: Westküste und Nordirland | 7 440 | Sudan | 32 |
| Nordspanien am Atlantik | 680 | Großbritannien an der Nordsee und Kanal | 5 945 | Pakistan am Arabischen Meer | 55 |
| Spanien am Mittelmeer | 405 | Niederlande: Nieuwe Waterweg | 316 | Malaiischer Bund | 92 |
| Sizilien | 66 | Niederlande: Nordsee-Kanal | 62 | Philippinen | 98 |
| Griechenland | 1 185 | Antwerpen | 130 | Japan | 60 |
| Algerien | 142 | Nordspanien am Atlantik | 72 | Mexiko am Golf von Mexiko | 220 |
| Indien am Arabischen Meer | 59 | Spanien am Mittelmeer | 256 | Uruguay | 81 |
| Indien am Golf von Bengalen | 23 | Frankreich am Mittelmeer | 43 | Argentinien | 2 478 |
| Kanada am Atlantik | 73 | Bulgarien | 155 | Guatemala am Pazifik | 84 |
| Vereinigte Staaten am Atlantik | 395 | Portugies.-Ostafrika (Mosambik) | 26 | El Salvador | 27 |
| Vereinigte Staaten am Golf von Mexiko | 234 | Madagaskar | 184 | Ecuador | 108 |
| Brasilien | 506 | Israel am Mittelmeer | 222 | 12306 Arsenik, Arsenoxyde | 1 365 |
| Argentinien | 25 | Indien am Golf von Bengalen | 31 | Schweden | 28 |
| Vereinigte Staaten am Pazifik | 970 | Hongkong | 94 | Antwerpen | 655 |
| Australischer Bund | 949 | China (Volksrepublik) | 779 | Frankreich am Mittelmeer | 567 |
| 11300 Rohphosphate | 166 802 | Japan | 607 | China (Volksrepublik) | 112 |
| Sowjetunion am Eismeer und Weißen Meer | 19 544 | Kanada am Atlantik | 438 | 12307 Kasein | 6 116 |
| Antwerpen | 55 | Kanada an den Großen Seen | 162 | Polen | 497 |
| Übriges Belgien | 185 | Vereinigte Staaten a. d. Großen Seen | 36 | Dänemark a. d. Ostsee u. Kattegatt | 108 |
| Tunesien | 13 232 | Vereinigte Staaten am Atlantik | 631 | Norwegen am Skagerrak | 200 |
| Marokko am Atlantik | 22 750 | Vereinigte Staaten am Golf von Mexiko | 20 376 | Norwegen an der Nordsee und am Atlantik | 326 |
| Vereinigte Staaten am Golf von Mexiko | 111 032 | Mexiko am Golf von Mexiko | 21 | Island | 38 |
| 12000 Schwefelsäure | 236 | Vereinigte Staaten am Pazifik | 660 | Niederlande: Nieuwe Waterweg | 55 |
| Dänemark a. d. Ostsee u. Kattegatt | 215 | 12301 Bittersalz | 30 | Portugal | 212 |
| 12101 Ätzkali, Ätznatron | 2 958 | Bremen | 30 | Bulgarien | 190 |
| Bremen | 96 | 12302 Magnesiumchlorid | 1 | Südwestafrika | 219 |
| Rheingebiet | 2 082 | 12303 Glaubersalz | 69 | Südafrikanische Union | 48 |
| Polen | 277 | China (Volksrepublik) | 69 | Brasilien | 31 |
| Schweden | 385 | 12308 Karbid | 32 | Argentinien | 2 422 |
| Niederlande: Nieuwe Waterweg | 102 | Norwegen am Skagerrak | 32 | Australischer Bund | 52 |

Außenhandelsverkehr

Außenhandel Hbg.-Im- und Exporteure

Durchfuhr

Binnenschifffahrt, Luftverkehr usw.

Güterverkehr zur See — Empfang

Übersicht 8

Güterverkehr zur See nach Güterarten und Verkehrsbezirken

| Güterarten und Verkehrsbezirke | Empfang 1960 Menge in t | Güterarten und Verkehrsbezirke | Empfang 1950 Menge in t | Güterarten und Verkehrsbezirke | Empfang 1960 Menge in t |
|--|-------------------------------|---|-------------------------------|--|-------------------------------|
| 12309 Chlorsaures und chlorsaures Kali | 205 | Indien am Arabischen Meer | 33 | Vereinigte Staaten am Atlantik . . | 8 564 |
| Polen | 37 | Indonesien | 32 | Vereinigte Staaten am Golf von Mexiko | 4 418 |
| Schweden | 148 | Hongkong | 115 | Mexiko am Golf von Mexiko | 597 |
| | | China (Taiwan) | 368 | Vereinigte Staaten am Pazifik . . . | 68 |
| | | China (Volksrepublik) | 152 | Honduras am Pazifik | 57 |
| 12310 Kupfervitriol, Sulfate | 121 | Vereinigte Staaten am Atlantik . . | 214 | Chile | 51 |
| Marokko am Atlantik | 40 | Vereinigte Staaten am Golf von Mexiko | 172 | | |
| Israel am Mittelmeer | 30 | Brasilien | 173 | | |
| China (Volksrepublik) | 51 | Vereinigte Staaten am Pazifik . . . | 49 | | |
| | | | | 12324 Andere Chemikalien | 70 791 |
| 12311 Ölsäure, Olein | 730 | 12318 Quebrachoextrakt, Gambir | 3 816 | Bremen | 364 |
| Schweden | 272 | Niederlande: Nieuwe Waterweg . . | 356 | Emden | 2 335 |
| Norwegen am Skagerrak | 108 | Argentinien | 3 426 | Rheingebiet | 1 917 |
| Argentinien | 330 | | | Ostgebiete des Deutschen Reiches (Stand 31. 12. 37), z. Z. unter polnischer Verwaltung | 36 |
| | | 12319 Andere Gerbstoffauszüge | 2 232 | Polen | 808 |
| 12312 Tallöl | 7 596 | Rheingebiet | 49 | Litauen, Lettland, Estland | 57 |
| Finnland | 3 611 | Dänemark a. d. Ostsee u. Kattegatt | 158 | Sowjetunion an der Ostsee | 506 |
| Schweden | 2 943 | Norwegen am Skagerrak | 62 | Finnland | 290 |
| Norwegen am Skagerrak | 54 | Niederlande: Nieuwe Waterweg . . | 109 | Schweden | 2 402 |
| Frankreich am Atlantik | 503 | Niederlande: Nordzee-Kanal | 139 | Dänemark a. d. Ostsee u. Kattegatt | 4 365 |
| Vereinigte Staaten am Atlantik . . | 354 | Frankreich am Kanal | 46 | Norwegen am Skagerrak | 5 725 |
| Vereinigte Staaten am Golf von Mexiko | 120 | Frankreich am Atlantik | 464 | Norwegen an der Nordsee und am Atlantik | 189 |
| | | Norditalien am Ligurischen Meer | 26 | Großbritannien: Westküste und Nordirland | 4 357 |
| 12313 Salpeter- und Salzsäure | 834 | Süditalien | 21 | Großbritannien an der Nordsee und Kanal | 5 347 |
| Niederlande: Nieuwe Waterweg . . | 814 | Türkei | 189 | Niederlande: Nieuwe Waterweg . . | 8 009 |
| | | Südafrikanische Union | 410 | Niederlande: Nordzee-Kanal | 167 |
| 12314 Natriumsulfid | 683 | Portugies.-Ostafrika (Mosambik) | 38 | Übrige Niederlande | 2 358 |
| Ems-Jade-Huntegebiet | 30 | Kenia und Uganda | 349 | Antwerpen | 1 589 |
| Rheingebiet | 512 | Vereinigte Staaten am Atlantik . . | 25 | Übriges Belgien | 1 255 |
| Litauen, Lettland, Estland | 84 | Australischer Bund | 51 | Frankreich am Kanal | 59 |
| Norwegen an der Nordsee und am Atlantik | 53 | 12320 Zelluloid | 51 | Frankreich am Atlantik | 62 |
| | | 12321 Zündhölzer | 1 401 | Nordspanien am Atlantik | 178 |
| 12315 Leim | 711 | Polen | 25 | Spanien am Golf von Cadix | 48 |
| Polen | 21 | Sowjetunion an der Ostsee | 197 | Spanien am Mittelmeer | 61 |
| Schweden | 28 | Finnland | 181 | Frankreich am Mittelmeer | 461 |
| Dänemark a. d. Ostsee u. Kattegatt | 38 | Schweden | 969 | Norditalien am Ligurischen Meer | 65 |
| Norwegen am Skagerrak | 269 | | | Sizilien | 107 |
| Norwegen an der Nordsee und am Atlantik | 70 | 12322 Gummi, synthetisch | 51 073 | Süditalien | 21 |
| Antwerpen | 42 | Bremen | 750 | Jugoslawien an der Adria | 57 |
| Frankreich am Mittelmeer | 22 | Großbritannien an der Nordsee und Kanal | 369 | Griechenland | 133 |
| Indien am Arabischen Meer | 62 | Niederlande: Nieuwe Waterweg . . | 876 | Türkei | 133 |
| China (Volksrepublik) | 111 | Antwerpen | 1 111 | Bulgarien | 30 |
| | | Frankreich am Kanal | 1 940 | Frankreich (Binnenland) | 22 |
| 12316 Terpentinöl | 20 161 | Frankreich am Atlantik | 538 | Kongo | 81 |
| Bremen | 1 164 | Kanada am Atlantik | 10 582 | Südafrikanische Union | 40 |
| Litauen, Lettland, Estland | 1 453 | Kanada an den Großen Seen . . . | 5 949 | Portugies.-Ostafrika (Mosambik) | 46 |
| Finnland | 1 238 | Vereinigte Staaten a. d. Großen Seen | 25 | Israel am Mittelmeer | 124 |
| Schweden | 3 206 | Vereinigte Staaten am Atlantik . . | 12 384 | Indien am Arabischen Meer | 184 |
| Norwegen am Skagerrak | 628 | Vereinigte Staaten am Golf von Mexiko | 16 466 | Ceylon | 53 |
| Niederlande: Nieuwe Waterweg . . | 486 | Vereinigte Staaten am Pazifik . . . | 52 | Singapur | 22 |
| Nordspanien am Atlantik | 22 | | | Hongkong | 301 |
| Portugal | 610 | 12323 Kunstharz, Preßmasse | 25 026 | China (Volksrepublik) | 1 904 |
| Griechenland | 49 | Bremen | 374 | Japan | 3 035 |
| Indien am Golf von Bengalen | 25 | Rheingebiet | 26 | Kanada am Atlantik | 976 |
| Hongkong | 67 | Schweden | 400 | Kanada an den Großen Seen | 154 |
| China (Volksrepublik) | 63 | Dänemark a. d. Ostsee u. Kattegatt | 717 | Vereinigte Staaten a. d. Großen Seen | 984 |
| Vereinigte Staaten am Atlantik . . | 6 933 | Norwegen am Skagerrak | 214 | Vereinigte Staaten am Atlantik . . | 7 025 |
| Vereinigte Staaten am Golf von Mexiko | 3 602 | Großbritannien: Westküste und Nordirland | 106 | Vereinigte Staaten am Golf von Mexiko | 4 663 |
| Kuba | 585 | Großbritannien an der Nordsee und Kanal | 3 426 | Mexiko am Golf von Mexiko | 94 |
| | | Niederlande: Nieuwe Waterweg . . | 2 303 | Dominikanische Republik | 258 |
| 12317 Ätherische Öle | 1 763 | Niederlande: Nordzee-Kanal | 68 | Kolumbien am Karibischen Meer | 385 |
| Großbritannien an der Nordsee und Kanal | 77 | Antwerpen | 369 | Venezuela | 40 |
| Niederlande: Nieuwe Waterweg . . | 47 | Hongkong | 25 | Brasilien | 116 |
| Niederlande: Nordzee-Kanal | 24 | Japan | 2 189 | Argentinien | 80 |
| Spanien am Mittelmeer | 46 | Kanada am Atlantik | 421 | Kanada am Pazifik | 115 |
| Sizilien | 33 | Kanada an den Großen Seen . . . | 314 | Vereinigte Staaten am Pazifik . . . | 5 957 |
| Madagaskar | 52 | Vereinigte Staaten a. d. Großen Seen | 290 | Peru | 99 |
| | | | | Chile | 185 |
| | | | | Australischer Bund | 70 |
| | | | | Neuseeland | 26 |
| | | | | Vereinigte Staaten: Hawaii | 26 |

Güterverkehr zur See nach Güterarten und Verkehrsbezirken

| Güterarten und Verkehrsbezirke | Empfang 1960 Mengeint | Güterarten und Verkehrsbezirke | Empfang 1960 Mengeint | Güterarten und Verkehrsbezirke | Empfang 1960 Mengeint |
|---|-----------------------------|-------------------------------------|-----------------------------|------------------------------------|-----------------------------|
| | | | | | |
| 13000 Düngekalk | 650 | Tanganjika (britische Verwaltung) | 103 | Vereinigte Staaten am Atlantik .. | 4 778 |
| Dänemark a. d. Ostsee u. Kattegatt | 650 | Sansibar und Pemba | 313 | Vereinigte Staaten am Golf von | |
| 13100 Thomasmehl | 1 | Indien am Arabischen Meer | 40 | Mexiko | 1 955 |
| 13201 Knochenmehl | 809 | Indien am Golf von Bengalen | 400 | Niederländische Antillen | 48 |
| Großbritannien an der Nordsee | | Singapur | 80 | Dominikanische Republik | 29 |
| und Kanal | 50 | Argentinien | 69 | Kuba | 1 818 |
| Pakistan am Arabischen Meer | 25 | Chile | 27 | Kolumbien am Karibischen Meer | 100 |
| Indien am Arabischen Meer | 482 | 14100 Häute, Felle | 100 846 | Niederl.-Guayana (Surinam) | 30 |
| Indien am Golf von Bengalen | 45 | Bremen | 1 281 | Brasilien | 4 818 |
| Argentinien | 200 | Unterwesergebiet | 29 | Uruguay | 4 958 |
| 13202 And. Phosphordüngemittel | 10 165 | Ostgebiete des Deutschen Reiches | | Kanada am Pazifik | 26 824 |
| Rheingebiet | 203 | (Stand 31. 12. 37), z. Z. unter | | Vereinigte Staaten am Pazifik .. | 1 261 |
| Sowjetunion am Eismeer und | | polnischer Verwaltung | 60 | Ecuador | 71 |
| Weißes Meer | 7 600 | Polen | 499 | Peru | 105 |
| Antwerpen | 224 | Finnland | 1 607 | Chile | 46 |
| Übriges Belgien | 2 014 | Schweden | 2 687 | Paraguay | 1 257 |
| Vereinigte Staaten a.d. Großen Seen | 123 | Dänemark a. d. Ostsee u. Kattegatt | 4 580 | Australischer Bund | 3 093 |
| 13300 Kalidüngemittel, | | Norwegen am Skagerrak | 579 | Neuseeland | 1 396 |
| außer Mischdünger | | Norwegen an der Nordsee und am | | | |
| Bremen | 61 | Atlantik | 1 273 | 14200 Leder | 2 087 |
| 13401 Ammoniak, Ammonsalpeter | 1 441 | Island | 1 180 | Litauen, Lettland, Estland | 109 |
| Niederlande: Nieuwe Waterweg .. | 1 437 | Großbritannien: Westküste und | | Schweden | 90 |
| 13402 Chile- und Natronsalpeter | 2 642 | Nordirland | 759 | Dänemark a. d. Ostsee u. Kattegatt | 38 |
| Rheingebiet | 51 | Großbritannien an der Nordsee | | Norwegen an der Nordsee und am | |
| Niederlande: Nieuwe Waterweg .. | 591 | und Kanal | 4 258 | Atlantik | 428 |
| Chile | 2 000 | Niederlande: Nieuwe Waterweg .. | 2 714 | Irland | 30 |
| 13403 Kalksalpeter | 5 221 | Niederlande: Nordsee-Kanal | 101 | Großbritannien: Westküste und | |
| Niederlande: Nieuwe Waterweg .. | 5 221 | Antwerpen | 827 | Nordirland | 24 |
| 13404 Andere Stickstoffdüngemittel | 1 254 | Frankreich am Kanal | 41 | Großbritannien an der Nordsee | |
| Rheingebiet | 51 | Nordspanien am Atlantik | 407 | und Kanal | 142 |
| Niederlande: Nieuwe Waterweg .. | 1 203 | Portugal | 36 | Frankreich am Atlantik | 318 |
| 13501 Kalisalpeter, Nitrophoska | 26 | Spanien am Mittelmeer | 291 | Türkei | 425 |
| Bremen | 26 | Norditalien am Ligurischen Meer | 91 | Pakistan am Arabischen Meer | 32 |
| 13601 Fisch- und Fischlebermehl | 956 | Süditalien | 23 | Vereinigte Staaten am Atlantik .. | 80 |
| Großbritannien an der Nordsee | | Jugoslawien an der Adria | 34 | Uruguay | 27 |
| und Kanal | 71 | Griechenland | 683 | Argentinien | 255 |
| Argentinien | 270 | Türkei | 203 | | |
| Peru | 610 | Bulgarien | 31 | 15000 Wolle | 77 811 |
| 13602 Andere Düngemittel | 5 532 | Frankreich (Binnenland) | 69 | Bremen | 2 342 |
| Dänemark a. d. Ostsee u. Kattegatt | 308 | Vereinigte Arabische Republik: | | Bremerhaven | 112 |
| Großbritannien an der Nordsee | | Ägypten am Mittelmeer | 291 | Polen | 34 |
| und Kanal | 41 | Tunesien | 37 | Schweden | 241 |
| Niederlande: Nieuwe Waterweg .. | 4 000 | Algerien | 426 | Dänemark a. d. Ostsee u. Kattegatt | 75 |
| Portugal | 102 | Marokko am Atlantik | 100 | Dänemark an der Nordsee | 34 |
| Pakistan | 206 | Nigeria | 46 | Island | 64 |
| Vereinigte Staaten am Arabischen Meer .. | 61 | Südwestafrika | 69 | Irland | 582 |
| Vereinigte Staaten am Golf von | 126 | Südafrikanische Union | 2 043 | Großbritannien: Westküste und | |
| Mexiko | 22 | Portugies.-Ostafrika (Mosambik) | 809 | Nordirland | 595 |
| Brasilien | 40 | Tanganjika (britische Verwaltung) | 122 | Großbritannien an der Nordsee | |
| Argentinien | 605 | Kenia und Uganda | 807 | und Kanal | 10 841 |
| 14000 Pflanzliche Gerbmittel | 3 248 | Französische Somaliküste | 221 | Niederlande: Nieuwe Waterweg .. | 493 |
| Großbritannien an der Nordsee | | Äthiopien | 121 | Antwerpen | 1 405 |
| und Kanal | 45 | Sudan | 106 | Frankreich am Kanal | 100 |
| Frankreich am Atlantik | 40 | Cypern | 29 | Nordspanien am Atlantik | 22 |
| Italien | 21 | Vereinigte Arabische Republik: | | Portugal | 26 |
| Türkei | 246 | Syrien | 248 | Frankreich am Mittelmeer | 57 |
| Marokko am Atlantik | 78 | Libanon | 138 | Norditalien am Ligurischen Meer | 33 |
| Südafrikanische Union | 1 629 | Israel am Mittelmeer | 57 | Süditalien | 152 |
| | | Aden (einschließlich Sakotra) | 119 | Türkei | 220 |
| | | Iran | 519 | Tunesien | 29 |
| | | Pakistan am Arabischen Meer | 1 042 | Französisch-Äquatorialafrika | 58 |
| | | Indien am Arabischen Meer | 296 | Kongo | 44 |
| | | Indien am Golf von Bengalen | 1 556 | Südwestafrika | 201 |
| | | Ceylon | 45 | Südafrikanische Union | 3 073 |
| | | Pakistan am Golf von Bengalen .. | 623 | Kenia und Uganda | 468 |
| | | Malaiischer Bund | 28 | Sudan | 29 |
| | | Singapur | 26 | Vereinigte Arabische Republik: | |
| | | Indonesien | 200 | Syrien | 97 |
| | | Thailand | 170 | Libanon | 41 |
| | | Hongkong | 79 | Iran | 112 |
| | | China (Volksrepublik) | 1 127 | Pakistan am Arabischen Meer | 64 |
| | | Japan | 87 | Indien am Arabischen Meer | 553 |
| | | Kanada am Atlantik | 2 911 | Indien am Golf von Bengalen | 260 |
| | | Kanada an den Großen Seen | 2 771 | Pakistan am Golf von Bengalen .. | 104 |
| | | Vereinigte Staaten a.d. Großen Seen | 6 189 | Malaiischer Bund | 58 |

Güterverkehr zur See — Empfang

Übersicht 8

Güterverkehr zur See nach Güterarten und Verkehrsbezirken

| Güterarten und Verkehrsbezirke | Empfang 1960 Menge in t | Güterarten und Verkehrsbezirke | Empfang 1960 Menge in t | Güterarten und Verkehrsbezirke | Empfang 1960 Menge in t |
|---|-------------------------------|---|-------------------------------|---|-------------------------------|
| Indonesien | 77 | Antwerpen | 31 | Großbritannien an der Nordsee und Kanal | 1 030 |
| China (Volksrepublik) | 1 324 | Sizilien | 75 | Niederlande: Nieuwe Waterweg .. | 476 |
| Vereinigte Staaten am Atlantik .. | 63 | Griechenland | 132 | Antwerpen | 693 |
| Vereinigte Staaten am Golf von Mexiko | 576 | Türkei | 1 523 | Frankreich am Kanal | 802 |
| Brasilien | 188 | Vereinigte Arabische Republik: Ägypten am Mittelmeer | 61 | Spanien am Mittelmeer | 270 |
| Uruguay | 3 026 | Portugies.-Ostafrika (Mosambik) | 42 | Tunesien | 65 |
| Argentinien | 3 943 | Vereinigte Arabische Republik: Syrien | 2 596 | Französisch-Westafrika | 857 |
| Vereinigte Staaten am Pazifik .. | 210 | Israel am Mittelmeer | 217 | Pakistan am Golf von Bengalen .. | 15 747 |
| Peru | 226 | Pakistan am Arabischen Meer | 437 | Indien am Golf von Bengalen .. | 1 780 |
| Chile | 162 | Indien am Arabischen Meer | 761 | Singapur | 290 |
| Australischer Bund | 39 965 | Indien am Golf von Bengalen .. | 478 | Philippinen | 179 |
| Neuseeland | 5 310 | Ceylon | 35 | Thailand | 2 920 |
| | | Pakistan am Golf von Bengalen .. | 33 | Nord-Vietnam | 300 |
| 15101 Baumwolle | 48 080 | Hongkong | 89 | Hongkong | 117 |
| Bremen | 1 049 | China (Volksrepublik) | 8 457 | China (Volksrepublik) | 91 |
| Bremerhaven | 54 | Japan | 166 | Vereinigte Staaten am Atlantik .. | 202 |
| Litauen, Lettland, Estland | 306 | Vereinigte Staaten am Atlantik .. | 2 438 | Peru | 76 |
| Sowjetunion an der Ostsee | 1 747 | Vereinigte Staaten am Golf von Mexiko | 16 009 | | |
| Schweden | 34 | Kolumbien am Karibischen Meer | 41 | 15203 Andere Spinnstoffe | 3 400 |
| Großbritannien: Westküste und Nordirland | 33 | Brasilien | 1 025 | Bremen | 21 |
| Niederlande: Nieuwe Waterweg .. | 391 | Argentinien | 73 | Finnland | 643 |
| Niederlande: Nordsee-Kanal | 37 | Mexiko am Pazifik | 1 111 | Schweden | 332 |
| Antwerpen | 177 | Nicaragua am Pazifik | 53 | Großbritannien an der Nordsee | 168 |
| Spanien am Mittelmeer | 33 | | | Vereinigte Arabische Republik: Ägypten am Mittelmeer | 57 |
| Griechenland | 300 | 15103 Abfall von Baumwollgarn | 155 | St. Helena | 45 |
| Türkei | 5 671 | Vereinigte Arabische Republik: Ägypten am Mittelmeer | 77 | Tanganjika (britische Verwaltung) | 51 |
| Bulgarien | 40 | Japan | 64 | Ceylon | 40 |
| Vereinigte Arabische Republik: Ägypten am Mittelmeer | 819 | | | China (Volksrepublik) | 1 390 |
| Marokko am Atlantik | 29 | 15201 Hanf | 32 834 | Japan | 432 |
| Französisch-Westafrika | 41 | Bremen | 398 | Vereinigte Staaten am Atlantik .. | |
| Nigeria | 247 | Finnland | 102 | | |
| Französisch-Äquatorialafrika | 52 | Schweden | 25 | 15300 Garne | 10 106 |
| Kongo | 145 | Dänemark a. d. Ostsee u. Kattegatt | 126 | Bremen | 116 |
| Tanganjika (britische Verwaltung) | 1 227 | Dänemark an der Nordsee | 21 | Schweden | 150 |
| Kenia und Uganda | 3 634 | Großbritannien: Westküste und Nordirland | 296 | Dänemark a. d. Ostsee u. Kattegatt | 403 |
| Sudan | 1 947 | Großbritannien an der Nordsee und Kanal | 389 | Norwegen am Skagerrak | 245 |
| Vereinigte Arabische Republik: Syrien | 750 | Niederlande: Nieuwe Waterweg .. | 30 | Großbritannien: Westküste und Nordirland | 120 |
| Libanon | 202 | Antwerpen | 155 | Großbritannien an der Nordsee und Kanal | 3 473 |
| Aden (einschließlich Sakotra) | 44 | Spanien am Mittelmeer | 35 | Niederlande: Nieuwe Waterweg .. | 106 |
| Iran | 2 553 | Vereinigte Arabische Republik: Ägypten am Mittelmeer | 349 | Antwerpen | 91 |
| Pakistan am Arabischen Meer | 554 | Spanisch-Guinea (Fernando Po) .. | 52 | Portugal | 379 |
| Indien am Arabischen Meer | 253 | Kongo | 75 | Spanien am Mittelmeer | 352 |
| Birma | 1 084 | Angola mit Cabinda-Landana | 2 755 | Indon. | 105 |
| China (Volksrepublik) | 1 423 | St. Helena | 46 | Türkei | 1 670 |
| Japan | 25 | Südafrikanische Union | 55 | Vereinigte Arabische Republik: Ägypten am Mittelmeer | 1 670 |
| Vereinigte Staaten am Atlantik .. | 999 | Portugies.-Ostafrika (Mosambik) | 979 | Israel am Mittelmeer | 128 |
| Vereinigte Staaten am Golf von Mexiko | 7 805 | Madagaskar | 506 | Indien am Arabischen Meer | 270 |
| Kuba | 36 | Tanganjika (britische Verwaltung) | 3 854 | Indien am Golf von Bengalen | 270 |
| Kolumbien am Karibischen Meer | 957 | Sansibar und Pemba | 186 | China (Volksrepublik) | 195 |
| Brasilien | 5 577 | Kenia und Uganda | 1 795 | Japan | 1 441 |
| Uruguay | 101 | Indien am Golf von Bengalen | 575 | Vereinigte Staaten am Atlantik .. | 163 |
| Argentinien | 252 | Malaiischer Bund | 25 | Brasilien | 108 |
| Vereinigte Staaten am Pazifik .. | 2 194 | Singapur | 126 | Uruguay | 124 |
| Mexiko am Pazifik | 356 | Indonesien | 1 067 | Neuseeland | 268 |
| Guatemala am Pazifik | 482 | Philippinen | 2 828 | | |
| El Salvador | 832 | Hongkong | 334 | 15400 Lumpen | 2 943 |
| Nicaragua am Pazifik | 1 413 | China (Volksrepublik) | 2 870 | Schweden | 248 |
| Kolumbien am Pazifik | 89 | Haiti | 67 | Dänemark a. d. Ostsee u. Kattegatt | 468 |
| Ecuador | 157 | Kuba | 30 | Norwegen an der Nordsee und am Atlantik | 83 |
| Peru | 1 788 | Venezuela | 50 | Großbritannien: Westküste und Nordirland | 41 |
| Chile | 56 | Brasilien | 11 751 | Großbritannien an der Nordsee und Kanal | 171 |
| 15102 Baumwollabfall | 37 177 | Argentinien | 201 | Indien am Arabischen Meer | 25 |
| Bremen | 352 | 15202 Jute | 27 175 | Indien am Golf von Bengalen | 157 |
| Sowjetunion an der Ostsee | 28 | Bremen | 1 149 | China (Volksrepublik) | 21 |
| Schweden | 73 | Großbritannien: Westküste und Nordirland | 95 | Süd-Korea | 868 |
| Großbritannien: Westküste und Nordirland | 669 | | | Japan | |
| Großbritannien an der Nordsee und Kanal | 55 | | | | |
| Niederlande: Nieuwe Waterweg .. | 46 | | | | |

Güterverkehr zur See nach Güterarten und Verkehrsbezirken

| Güterarten und Verkehrsbezirke | Empfang 1960 Mengeint | Güterarten und Verkehrsbezirke | Empfang 1960 Mengeint | Güterarten und Verkehrsbezirke | Empfang 1960 Mengeint |
|--|-----------------------------|---|-----------------------------|--|-----------------------------|
| Kanada am Atlantik | 27 | 16100 Faserholz, Papierholz | 4 061 | Kamerun (britische Verwaltung) | 45 |
| Vereinigte Staaten am Atlantik .. | 283 | Sowjetunion an der Ostsee | 970 | Kamerun (ehemalige französische Verwaltung) | 529 |
| Australischer Bund | 41 | Finnland | 3 045 | Französisch-Äquatorialafrika | 1 546 |
| | | Schweden | 46 | Kongo | 4 305 |
| 16000 Stammholz, Baustangen | 434 038 | 16200 Grubenholz | 67 | Portugies.-Ostafrika (Mosambik) | 79 |
| Bremen | 2 109 | Australischer Bund | 67 | Tanganjika (britische Verwaltung) | 193 |
| Ems-Jade-Huntegebiet | 190 | | | Sansibar und Pemba | 59 |
| Ostgebiete des Deutschen Reiches (Stand 31. 12. 37), z. Z. unter polnischer Verwaltung | 107 | 16300 Anderes unbearbeitetes Holz, Holzabfälle | 1 313 | Kenia und Uganda | 110 |
| Finnland | 11 098 | Finnland | 25 | Israel am Mittelmeer | 30 |
| Schweden | 8 347 | Dänemark a. d. Ostsee u. Kattegatt | 38 | Indien am Arabischen Meer | 102 |
| Dänemark a. d. Ostsee u. Kattegatt | 28 | Spanien am Mittelmeer | 68 | Goa, Damoa, Diu (portugiesisch) | 88 |
| Norwegen am Skagerrak | 1 147 | Portugies.-Ostafrika (Mosambik) | 31 | Birma | 7 420 |
| Großbritannien: Westküste und Nordirland | 27 | Sansibar und Pemba | 57 | Malaisischer Bund | 1 926 |
| Großbritannien an der Nordsee und Kanal | 22 | Birma | 222 | Singapur | 2 404 |
| Niederlande: Nieuwe Waterweg .. | 1 963 | Thailand | 308 | Indonesien | 6 040 |
| Niederlande: Nordzee-Kanal | 575 | Vereinigte Staaten am Atlantik .. | 155 | Brunei, Nord-Borneo, Sarawak .. | 2 155 |
| Antwerpen | 2 784 | Vereinigte Staaten am Golf von Mexiko | 143 | Philippinen | 67 |
| Frankreich am Atlantik | 1 436 | Vereinigte Staaten am Pazifik .. | 162 | Thailand | 10 341 |
| Portugal | 547 | | | Hongkong | 152 |
| Französisch-Westafrika | 132 | 16400 Hölzerne Schwellen | 2 806 | Japan | 2 777 |
| Ghana | 396 | Frankreich am Atlantik | 750 | Kanada am Atlantik | 1 249 |
| Nigeria | 47 650 | Französisch-Westafrika | 321 | Kanada an den Großen Seen | 59 |
| Kamerun (britische Verwaltung) | 76 490 | Kamerun (ehemalige französische Verwaltung) | 997 | Vereinigte Staaten am Atlantik .. | 3 339 |
| Kamerun (ehemalige französische Verwaltung) | 164 | Vereinigte Staaten am Atlantik .. | 398 | Vereinigte Staaten am Golf von Mexiko | 2 613 |
| Spanisch-Guinea (Fernando Po) .. | 52 625 | Vereinigte Staaten am Golf von Mexiko | 339 | Dominikanische Republik | 206 |
| Französisch-Äquatorialafrika | 8 300 | | | Haiti | 64 |
| Kongo | 7 260 | 16501 Furnier- und Sperrholz | 12 195 | Britisch-Honduras | 85 |
| Angola mit Cabinda-Landana | 2 615 | Bremen | 160 | Guatemala am Karibischen Meer | 105 |
| Portugies.-Ostafrika (Mosambik) | 139 226 | Sowjetunion an der Ostsee | 185 | Honduras am Karibischen Meer .. | 3 002 |
| Tanganjika (britische Verwaltung) | 17 489 | Finnland | 4 428 | Nicaragua am Karibischen Meer .. | 2 221 |
| Sansibar und Pemba | 1 442 | Schweden | 871 | Kolumbien am Karibischen Meer | 681 |
| Kenia und Uganda | 465 | Dänemark a. d. Ostsee u. Kattegatt | 205 | Brasilien | 14 395 |
| Irak | 251 | Norwegen am Skagerrak | 237 | Uruguay | 71 |
| Pakistan am Golf von Bengalen .. | 117 | Großbritannien an der Nordsee und Kanal | 150 | Argentinien | 32 |
| Indien am Arabischen Meer | 25 | Nordspanien am Atlantik | 813 | Vereinigte Staaten am Pazifik .. | 10 340 |
| Indien am Golf von Bengalen | 639 | Marokko am Atlantik | 21 | Honduras am Pazifik | 3 130 |
| Birma | 51 | Französisch-Äquatorialafrika | 1 241 | El Salvador | 152 |
| Malaisischer Bund | 11 711 | Kongo | 440 | Nicaragua am Pazifik | 229 |
| Singapur | 51 | Israel am Mittelmeer | 291 | Ecuador | 100 |
| Indonesien | 82 | Birma | 141 | Chile | 137 |
| Brunei, Nord-Borneo, Sarawak .. | 4 189 | Singapur | 42 | Australischer Bund | 2 028 |
| Philippinen | 380 | Thailand | 295 | | |
| Thailand | 1 166 | Japan | 2 270 | 16601 Holzwole | 355 |
| Japan | 6 407 | Kanada am Atlantik | 79 | Schweden | 90 |
| Kanada am Atlantik | 89 | Vereinigte Staaten am Atlantik .. | 139 | Norwegen am Skagerrak | 265 |
| Kanada an den Großen Seen | 3 711 | Brasilien | 47 | | |
| Vereinigte Staaten a. d. Großen Seen | 346 | Vereinigte Staaten am Pazifik | 44 | 16602 Andere Holzwaren | 5 527 |
| Vereinigte Staaten am Atlantik .. | 3 176 | | | Bremen | 64 |
| Vereinigte Staaten am Golf von Mexiko | 6 340 | 16502 Schnittholz | 215 464 | Polen | 85 |
| Westindischer Bund | 452 | Bremen | 933 | Finnland | 1 604 |
| Dominikanische Republik | 634 | Sowjetunion an der Ostsee | 2 499 | Schweden | 448 |
| Haiti | 169 | Finnland | 65 441 | Dänemark a. d. Ostsee u. Kattegatt | 1 294 |
| Britisch-Honduras | 268 | Schweden | 37 288 | Norwegen am Skagerrak | 48 |
| Guatemala am Karibischen Meer | 335 | Dänemark a. d. Ostsee u. Kattegatt | 2 951 | Norwegen an der Nordsee und am Atlantik | 91 |
| Honduras am Karibischen Meer .. | 65 | Norwegen am Skagerrak | 69 | Irland | 107 |
| Nicaragua am Karibischen Meer .. | 1 168 | Norwegen an der Nordsee und am Atlantik | 53 | Großbritannien an der Nordsee und Kanal | 182 |
| Kolumbien am Karibischen Meer | 664 | Sowjetunion am Eismeer und Weißen Meer | 17 672 | Niederlande: Nieuwe Waterweg .. | 51 |
| Venezuela | 896 | Niederlande: Nieuwe Waterweg .. | 568 | Frankreich am Atlantik | 65 |
| Niederl.-Guayana (Surinam) | 109 | Niederlande: Nordzee-Kanal | 228 | Hongkong | 143 |
| Brasilien | 143 | Antwerpen | 30 | China (Volksrepublik) | 44 |
| Argentinien | 740 | Süditalien | 54 | Japan | 405 |
| Kanada am Pazifik | 50 | Griechenland | 23 | Vereinigte Staaten am Atlantik .. | 502 |
| Vereinigte Staaten am Pazifik | 25 | Bulgarien | 309 | Vereinigte Staaten am Golf von Mexiko | 28 |
| Guatemala am Pazifik | 2 686 | Französisch-Westafrika | 277 | Vereinigte Staaten am Pazifik | 226 |
| Honduras am Pazifik | 447 | Ghana | 1 613 | | |
| Nicaragua am Pazifik | 1 034 | Nigeria | 741 | 17000 Zellstoff, Holzschliff, Strohstoff | 67 556 |
| Australischer Bund | 463 | | | Bremen | 1 614 |
| | 41 | | | Ostgebiete des Deutschen Reiches (Stand 31. 12. 37), z. Z. unter polnischer Verwaltung | 34 |

Außenhandelsverkehr

Außenhandel Hbg., Im- und Exporteure

Durchfuhr

Binnenschiffahrt, Luftverkehr usw.

Güterverkehr zur See — Empfang

Übersicht 8

Güterverkehr zur See nach Güterarten und Verkehrsbezirken

| Güterarten und Verkehrsbezirke | Empfang 1960 Menge in t | Güterarten und Verkehrsbezirke | Empfang 1960 Menge in t | Güterarten und Verkehrsbezirke | Empfang 1960 Menge in t |
|--|-------------------------------|--|-------------------------------|--|-------------------------------|
| Polen | 65 | Vereinigte Staaten am Golf von Mexiko | 2 822 | Japan | 508 |
| Litauen, Lettland, Estland | 218 | Puerto Rico | 1 053 | Kanada am Atlantik | 81 |
| Finnland | 21 797 | Honduras am Pazifik | 78 | Vereinigte Staaten am Atlantik .. | 207 |
| Schweden | 14 038 | | | | |
| Dänemark a. d. Ostsee u. Kattegatt .. | 100 | 18000 Betonwaren | 3 767 | 19000 Roheisen, Eisenlegierungen .. | 24 081 |
| Norwegen am Skagerrak | 2 434 | Nordwestdeutsches Wasserstraßen- | | Nordwestdeutsches Wasserstraßen- | |
| Norwegen an der Nordsee und am Atlantik | 910 | gebiet | 126 | gebiet | 219 |
| Irland | 38 | Schweden | 324 | Rheingebiet | 206 |
| Großbritannien an der Nordsee und Kanal | 756 | Dänemark a. d. Ostsee u. Kattegatt .. | 95 | Litauen, Lettland, Estland | 514 |
| Niederlande: Nieuwe Waterweg .. | 304 | Großbritannien an der Nordsee und Kanal | 64 | Schweden | 2 487 |
| Frankreich am Atlantik | 295 | Belgien | 2 549 | Norwegen am Skagerrak | 513 |
| Kanada am Atlantik | 33 | Israel am Mittelmeer | 578 | Norwegen an der Nordsee und am Atlantik | 5 227 |
| Vereinigte Staaten am Atlantik .. | 9 199 | | | Großbritannien: Westküste und Nordirland | 1 167 |
| Vereinigte Staaten am Golf von Mexiko | 2 831 | 18100 Künstliche Steine, Platten, Röhren | 23 251 | Großbritannien an der Nordsee und Kanal | 7 914 |
| Kanada am Pazifik | 4 946 | Bremen | 164 | Niederlande: Nieuwe Waterweg .. | 7 914 |
| Vereinigte Staaten am Pazifik .. | 7 059 | Rheingebiet | 48 | Nordspanien am Atlantik | 500 |
| Neuseeland | 845 | Polen | 76 | Portugal | 48 |
| | | Finnland | 151 | Griechenland | 52 |
| 17101 Papier | 243 314 | Schweden | 8 176 | Südafrikanische Union | 20 |
| Bremen | 290 | Dänemark a. d. Ostsee u. Kattegatt .. | 8 320 | China (Volksrepublik) | 4 392 |
| Sowjetische Besatzungszone | 21 | Dänemark an der Nordsee | 32 | Japan | 539 |
| Ostgebiete des Deutschen Reiches (Stand 31. 12. 37), z. Z. unter polnischer Verwaltung | 59 | Norwegen am Skagerrak | 106 | | |
| Polen | 724 | Norwegen an der Nordsee und am Atlantik | 315 | 19100 Halbzeug aus Eisen u. Stahl .. | 465 |
| Finnland | 120 781 | Irland | 123 | Nordwestdeutsches Wasserstraßen- | |
| Schweden | 76 710 | Großbritannien: Westküste und Nordirland | 32 | gebiet | 123 |
| Dänemark a. d. Ostsee u. Kattegatt .. | 1 803 | Großbritannien an der Nordsee und Kanal | 2 424 | Schweden | 249 |
| Norwegen am Skagerrak | 28 179 | Belgien | 782 | Japan | 51 |
| Norwegen an der Nordsee und am Atlantik | 1 102 | Portugal | 199 | Vereinigte Staaten am Atlantik .. | 21 |
| Großbritannien: Westküste und Nordirland | 39 | Spanien am Mittelmeer | 424 | | |
| Großbritannien an der Nordsee und Kanal | 390 | Israel am Mittelmeer | 208 | 19200 Alteisen und Abfälle von Eisen und Stahl .. | 4 439 |
| Niederlande: Nieuwe Waterweg .. | 250 | Japan | 1 100 | Schleswig-Holstein (Ostseegebiet) .. | 1 825 |
| Antwerpen | 264 | Kanada am Atlantik | 47 | Schleswig-Holstein (Nordseegebiet) .. | 508 |
| Frankreich am Kanal | 728 | Vereinigte Staaten am Atlantik .. | 408 | Rheingebiet | 495 |
| Frankreich am Atlantik | 291 | | | Finnland | 208 |
| Portugal | 555 | 18200 Andere Steingut-, Ton-, Porzellanwaren | 6 122 | Schweden | 139 |
| Spanien am Mittelmeer | 277 | Polen | 49 | Dänemark a. d. Ostsee u. Kattegatt .. | 139 |
| Algerien | 317 | Finnland | 710 | Norwegen am Skagerrak | 575 |
| Marokko am Atlantik | 197 | Schweden | 178 | Norwegen an der Nordsee und am Atlantik | 31 |
| Iran | 47 | Dänemark a. d. Ostsee u. Kattegatt .. | 497 | Niederlande: Nieuwe Waterweg .. | 64 |
| China (Volksrepublik) | 109 | Großbritannien an der Nordsee und Kanal | 543 | Frankreich (Binnenland) | 41 |
| Japan | 2 080 | Hongkong | 46 | Kanada am Atlantik | 51 |
| Vereinigte Staaten a. d. Großen Seen .. | 457 | China (Volksrepublik) | 61 | Vereinigte Staaten a. d. Großen Seen .. | 51 |
| Vereinigte Staaten am Atlantik .. | 3 586 | Japan | 3 684 | Vereinigte Staaten am Atlantik .. | 25 |
| Vereinigte Staaten am Golf von Mexiko | 3 473 | Vereinigte Staaten a. d. Großen Seen .. | 56 | Vereinigte Staaten am Golf von Mexiko | 64 |
| Puerto Rico | 177 | Vereinigte Staaten am Atlantik .. | 148 | Australischer Bund | 108 |
| Honduras am Karibischen Meer .. | 101 | Vereinigte Staaten am Golf von Mexiko | 31 | Neuseeland | 168 |
| Argentinien | 55 | | | | |
| Vereinigte Staaten am Pazifik .. | 160 | 18300 Glas, Glaswaren | 8 033 | | |
| | | Bremen | 189 | 19300 Eisenbahnoberbauzeug aus Eisen und Stahl .. | 1 111 |
| 17102 Pappe | 53 037 | Ostgebiete des Deutschen Reiches (Stand 31. 12. 37), z. Z. unter polnischer Verwaltung | 286 | Nordwestdeutsches Wasserstraßen- | |
| Bremen | 667 | Polen | 4 902 | gebiet | 842 |
| Unterwesergebiet | 111 | Finnland | 135 | Rheingebiet | 268 |
| Finnland | 15 685 | Schweden | 113 | | |
| Schweden | 22 662 | Dänemark a. d. Ostsee u. Kattegatt .. | 316 | 19400 Stab- u. Formeisen u. -stahl .. | 114 208 |
| Dänemark a. d. Ostsee u. Kattegatt .. | 763 | Großbritannien: Westküste und Nordirland | 304 | Schleswig-Holstein (Nordseegebiet) .. | 1 011 |
| Norwegen am Skagerrak | 4 801 | Großbritannien an der Nordsee und Kanal | 150 | Bremen | 1 011 |
| Norwegen an der Nordsee und am Atlantik | 131 | Antwerpen | 134 | Ems-Jade-Huntegebiet | 1 271 |
| Großbritannien an der Nordsee und Kanal | 267 | Nordspanien am Atlantik | 174 | Nordwestdeutsches Wasserstraßen- | |
| Nordspanien am Atlantik | 242 | Spanien am Mittelmeer | 52 | gebiet | 33 657 |
| Portugal | 24 | China (Volksrepublik) | 437 | Rheingebiet | 51 418 |
| Spanien am Mittelmeer | 43 | | | Memel | 2 318 |
| Marokko am Atlantik | 82 | | | Ostgebiete des Deutschen Reiches (Stand 31. 12. 37), z. Z. unter polnischer Verwaltung | 1 901 |
| Kanada am Atlantik | 51 | | | Polen | 21 |
| Vereinigte Staaten a. d. Großen Seen .. | 726 | | | Finnland | 8 |
| Vereinigte Staaten am Atlantik .. | 2 786 | | | | |

Güterverkehr zur See nach Güterarten und Verkehrsbezirken

| Güterarten und Verkehrsbezirke | | Empfang 1960 Menge in t | Güterarten und Verkehrsbezirke | | Empfang 1960 Menge in t | Güterarten und Verkehrsbezirke | | Empfang 1960 Menge in t |
|--|--|----------------------------|--|--|----------------------------|--|--|----------------------------|
| Schweden | | 1 634 | Mittelitalien | | 1 123 | 19904 Werkzeugmaschinen | | 555 |
| Dänemark a. d. Ostsee u. Kattegatt | | 406 | Jugoslawien an der Adria | | 162 | Schweden | | 50 |
| Norwegen am Skagerrak | | 115 | Japan | | 281 | Dänemark a. d. Ostsee u. Kattegatt | | 104 |
| Großbritannien: Westküste und Nordirland | | 998 | Kanada am Atlantik | | 65 | Irland | | 108 |
| Großbritannien an der Nordsee und Kanal | | 4 472 | Kanada an den Großen Seen | | 185 | Großbritannien: Westküste und Nordirland | | 22 |
| Niederlande: Nieuwe Waterweg .. | | 1 056 | Vereinigte Staaten a. d. Großen Seen | | 55 | Großbritannien an der Nordsee und Kanal | | 40 |
| Übrige Niederlande | | 200 | Vereinigte Staaten am Atlantik .. | | 131 | Vereinigte Staaten a. d. Großen Seen | | 58 |
| Antwerpen | | 1 985 | 19700 Eisen- und Stahldraht | | 22 924 | Vereinigte Staaten am Atlantik .. | | 61 |
| Übriges Belgien | | 9 302 | Bremen | | 249 | Vereinigte Staaten am Pazifik | | 21 |
| Norditalien am Ligurischen Meer | | 1 209 | Bremerhaven | | 559 | | | |
| Japan | | 27 | Nordwestdeutsches Wasserstraßen- | | | | | |
| Kanada am Atlantik | | 204 | gebiet | | 755 | 19905 Andere Maschinen und Apparate | | 37 559 |
| Kanada an den Großen Seen | | 389 | Rheingebiet | | 7 229 | Bremen | | 448 |
| Vereinigte Staaten a. d. Großen Seen | | 72 | Ostgebiete des Deutschen Reiches (Stand 31. 12. 37), z. Z. unter polnischer Verwaltung | | 524 | Ostgebiete des Deutschen Reiches (Stand 31. 12. 37), z. Z. unter polnischer Verwaltung | | 35 |
| Vereinigte Staaten am Atlantik .. | | 177 | Polen | | 51 | Polen | | 160 |
| 19500 Bleche und Platten aus Eisen und Stahl | | 66 389 | Schweden | | 1 065 | Finnland | | 508 |
| Bremen | | 2 300 | Dänemark a. d. Ostsee u. Kattegatt | | 137 | Schweden | | 3 673 |
| Nordwestdeutsches Wasserstraßen- | | | Norwegen an der Nordsee und am Atlantik | | 1 010 | Dänemark a. d. Ostsee u. Kattegatt | | 12 315 |
| gebiet | | 2 032 | Großbritannien: Westküste und Nordirland | | 82 | Dänemark an der Nordsee | | 23 |
| Rheingebiet | | 10 501 | Großbritannien an der Nordsee und Kanal | | 81 | Norwegen am Skagerrak | | 835 |
| Memel | | 865 | Niederlande: Nieuwe Waterweg .. | | 426 | Norwegen an der Nordsee und am Atlantik | | 487 |
| Ostgebiete des Deutschen Reiches (Stand 31. 12. 37), z. Z. unter polnischer Verwaltung | | 451 | Antwerpen | | 1 192 | Irland | | 91 |
| Schweden | | 2 576 | Übriges Belgien | | 7 643 | Großbritannien: Westküste und Nordirland | | 1 360 |
| Dänemark a. d. Ostsee u. Kattegatt | | 740 | Norditalien am Ligurischen Meer | | 1 250 | Großbritannien an der Nordsee und Kanal | | 4 040 |
| Norwegen am Skagerrak | | 108 | Jugoslawien an der Adria | | 500 | Niederlande: Nieuwe Waterweg .. | | 118 |
| Norwegen an der Nordsee und am Atlantik | | 5 005 | Vereinigte Staaten a. d. Großen Seen | | 24 | Niederlande: Nordsee-Kanal | | 79 |
| Großbritannien: Westküste und Nordirland | | 7 503 | Vereinigte Staaten am Atlantik .. | | 116 | Übrige Niederlande | | 80 |
| Großbritannien an der Nordsee und Kanal | | 1 308 | 19801 Eisenbahnfahrzeugteile | | 12 | Frankreich am Kanal | | 33 |
| Niederlande: Nieuwe Waterweg .. | | 312 | 19802 Gieß- und Walzwerks-erzeugnisse | | 273 | Frankreich am Atlantik | | 59 |
| Niederlande: Nordsee-Kanal | | 3 441 | Bremen | | 39 | Nordspanien am Atlantik | | 322 |
| Antwerpen | | 1 010 | Finnland | | 62 | Portugal | | 40 |
| Übriges Belgien | | 1 018 | Dänemark a. d. Ostsee u. Kattegatt | | 43 | Spanien am Mittelmeer | | 117 |
| Frankreich am Atlantik | | 7 478 | Antwerpen | | 22 | Frankreich am Mittelmeer | | 35 |
| Nordspanien am Atlantik | | 25 | Vereinigte Staaten a. d. Großen Seen | | 50 | Türkei | | 31 |
| Norditalien am Ligurischen Meer | | 1 869 | | | | Südafrikanische Union | | 97 |
| Mittelitalien | | 436 | | | | Vereinigte Arabische Republik: | | |
| Straßburg | | 203 | 19901 Landwirtschaftliche Maschinen | | 1 406 | Syrien | | 84 |
| Malaisischer Bund | | 348 | Schweden | | 331 | Israel am Mittelmeer | | 37 |
| Japan | | 676 | Dänemark a. d. Ostsee u. Kattegatt | | 511 | Iran | | 30 |
| Kanada am Atlantik | | 592 | Norwegen an der Nordsee und am Atlantik | | 72 | Indien am Arabischen Meer | | 146 |
| Kanada an den Großen Seen | | 235 | Großbritannien an der Nordsee und Kanal | | 124 | Indien am Golf von Bengalen .. | | 22 |
| Vereinigte Staaten a. d. Großen Seen | | 479 | Kanada an den Großen Seen | | 23 | Japan | | 352 |
| Vereinigte Staaten am Atlantik .. | | 13 559 | Vereinigte Staaten a. d. Großen Seen | | 190 | Kanada am Atlantik | | 178 |
| Vereinigte Staaten am Golf von Mexiko | | 902 | Vereinigte Staaten am Atlantik .. | | 72 | Kanada an den Großen Seen | | 133 |
| Australischer Bund | | 398 | | | | Vereinigte Staaten a. d. Großen Seen | | 935 |
| 19600 Röhren und Rohre aus Eisen und Stahl | | 12 580 | 19902 Nähmaschinen | | 1 763 | Vereinigte Staaten am Atlantik .. | | 9 297 |
| Bremen | | 291 | Bremen | | 56 | Vereinigte Staaten am Golf von Mexiko | | 267 |
| Nordwestdeutsches Wasserstraßen- | | | Finnland | | 101 | Mexiko am Golf von Mexiko | | 50 |
| gebiet | | 702 | Irland | | 594 | Brasilien | | 24 |
| Rheingebiet | | 3 278 | Großbritannien an der Nordsee und Kanal | | 34 | Vereinigte Staaten am Pazifik .. | | 675 |
| Polen | | 100 | Nordspanien am Atlantik | | 107 | Australischer Bund | | 50 |
| Finnland | | 23 | Japan | | 755 | 19906 Motoren | | 6 141 |
| Schweden | | 1 898 | Vereinigte Staaten am Atlantik .. | | 48 | Bremen | | 47 |
| Dänemark a. d. Ostsee u. Kattegatt | | 469 | | | | Polen | | 91 |
| Norwegen am Skagerrak | | 49 | 19903 Textilmaschinen | | 524 | Finnland | | 44 |
| Norwegen an der Nordsee und am Atlantik | | 49 | Großbritannien: Westküste und Nordirland | | 35 | Schweden | | 1 217 |
| Großbritannien: Westküste und Nordirland | | 37 | Großbritannien an der Nordsee und Kanal | | 102 | Dänemark a. d. Ostsee u. Kattegatt | | 1 465 |
| Großbritannien an der Nordsee und Kanal | | 1 380 | Niederlande: Nieuwe Waterweg .. | | 24 | Norwegen am Skagerrak | | 199 |
| Niederlande: Nieuwe Waterweg .. | | 1 259 | Japan | | 151 | Norwegen an der Nordsee und am Atlantik | | 38 |
| Antwerpen | | 539 | Vereinigte Staaten am Atlantik .. | | 170 | Großbritannien an der Nordsee und Kanal | | 1 352 |
| Norditalien am Ligurischen Meer | | 420 | | | | Niederlande: Nordsee-Kanal | | 619 |

Güterverkehr zur See — Empfang

Übersicht 8

Güterverkehr zur See nach Güterarten und Verkehrsbezirken

| Güterarten und Verkehrsbezirke | Empfang 1960 Menge in t | Güterarten und Verkehrsbezirke | Empfang 1960 Menge in t | Güterarten und Verkehrsbezirke | Empfang 1960 Menge in t |
|--|-------------------------------|--|-------------------------------|---|-------------------------------|
| Vereinigte Staaten am Atlantik .. | 175 | Ostgebiete des Deutschen Reiches (Stand 31. 12. 37), z. Z. unter polnischer Verwaltung | 73 | Kanada am Atlantik | 7 909 |
| Vereinigte Staaten am Golf von Mexiko | 34 | Polen | 1 623 | Vereinigte Staaten am Atlantik .. | 21 981 |
| Mexiko am Golf von Mexiko | 27 | Sowjetunion an der Ostsee | 68 | Mexiko | 1 743 |
| Argentinien | 353 | Finnland | 277 | Mexiko am Golf von Mexiko | 2 370 |
| Vereinigte Staaten am Pazifik .. | 98 | Schweden | 2 349 | Dominikanische Republik | 21 |
| 20000 Bauwerksteile aus Eisen und Stahl | 3 171 | Dänemark a. d. Ostsee u. Kattegatt | 1 675 | Costa Rica am Karibischen Meer .. | 152 |
| Bremen | 39 | Norwegen am Skagerrak | 343 | Argentinien | 78 |
| Ems-Jade-Huntegebiet | 450 | Norwegen an der Nordsee und am Atlantik | 176 | Kanada am Pazifik | 68 |
| Schweden | 68 | Irland | 35 | Vereinigte Staaten am Pazifik .. | 2 386 |
| Dänemark a. d. Ostsee u. Kattegatt | 682 | Großbritannien: Westküste und Nordirland | 111 | Mexiko am Pazifik | 1 299 |
| Norwegen am Skagerrak | 41 | Großbritannien an der Nordsee und Kanal | 1 987 | Kolumbien am Pazifik | 76 |
| Irland | 35 | Niederlande: Nieuwe Waterweg .. | 144 | Peru | 25 908 |
| Großbritannien an der Nordsee und Kanal | 1 503 | Niederlande: Nordsee-Kanal | 195 | Chile | 52 395 |
| Niederlande: Nordsee-Kanal | 38 | Antwerpen | 86 | Australischer Bund | 550 |
| Nordspanien am Atlantik | 70 | Frankreich am Kanal | 31 | 21002 Kupferlegierungen | 6 015 |
| Spanien am Golf von Cadix | 44 | Nordspanien am Atlantik | 529 | Finnland | 52 |
| Indien am Golf von Bengalen | 56 | Portugal | 1 051 | Schweden | 732 |
| Kanada am Atlantik | 21 | Spanien am Golf von Cadiz | 24 | Dänemark a. d. Ostsee u. Kattegatt | 30 |
| Vereinigte Staaten am Atlantik .. | 61 | Südafrikanische Union | 45 | Norwegen am Skagerrak | 133 |
| 20101 Drahtseile | 639 | Cypern | 26 | Norwegen an der Nordsee und am Atlantik | 191 |
| Schweden | 67 | Israel am Mittelmeer | 2 180 | Irland | 66 |
| Dänemark a. d. Ostsee u. Kattegatt | 85 | Indien am Golf von Bengalen | 24 | Großbritannien: Westküste und Nordirland | 400 |
| Norwegen am Skagerrak | 59 | Malaiischer Bund | 67 | Großbritannien an der Nordsee und Kanal | 2 294 |
| Norwegen an der Nordsee und am Atlantik | 186 | Hongkong | 457 | Frankreich (Binnenland) | 104 |
| Großbritannien an der Nordsee und Kanal | 83 | China (Volksrepublik) | 87 | Marokko am Atlantik | 35 |
| Niederlande: Nordsee-Kanal | 27 | Japan | 846 | Südafrikanische Union | 59 |
| Vereinigte Staaten am Golf von Mexiko | 39 | Kanada am Atlantik | 143 | Portugies.-Ostafrika (Mosambik) | 177 |
| 20102 Nägel | 735 | Kanada an den Großen Seen | 137 | Madagaskar | 45 |
| Bremen | 144 | Vereinigte Staaten a. d. Großen Seen | 321 | Kanada am Atlantik | 30 |
| Ostgebiete des Deutschen Reiches (Stand 31. 12. 37), z. Z. unter polnischer Verwaltung | 93 | Vereinigte Staaten am Atlantik .. | 1 907 | Vereinigte Staaten am Atlantik .. | 1 153 |
| Polen | 90 | Vereinigte Staaten am Golf von Mexiko | 77 | Chile | 254 |
| Dänemark a. d. Ostsee u. Kattegatt | 295 | Uruguay | 85 | Neuseeland | 202 |
| Norwegen am Skagerrak | 45 | Vereinigte Staaten am Pazifik .. | 135 | 21100 Rohzink, Zinklegierungen | 8 081 |
| Kenia und Uganda | 34 | Australischer Bund | 88 | Bremen | 344 |
| 20103 Ketten | 862 | 20200 Blöcke aus Stahl | 17 | Polen | 129 |
| Bremen | 33 | 21001 Kupfer, roh | 206 482 | Litauen, Lettland, Estland | 161 |
| Finnland | 52 | Bremen | 287 | Sowjetunion an der Ostsee | 612 |
| Schweden | 54 | Nordwestdeutsches Wasserstraßen- gebiet | 703 | Dänemark a. d. Ostsee u. Kattegatt | 193 |
| Dänemark a. d. Ostsee u. Kattegatt | 167 | Rheingebiet | 13 445 | Norwegen an der Nordsee und am Atlantik | 2 010 |
| Großbritannien an der Nordsee und Kanal | 117 | Schweden | 1 022 | Niederlande: Nieuwe Waterweg .. | 102 |
| Nordspanien am Atlantik | 77 | Dänemark a. d. Ostsee u. Kattegatt | 326 | Belgien | 200 |
| Panama-Kanalzone am Karibi- schen Meer (Vereinigte Staaten) | 288 | Norwegen am Skagerrak | 907 | Nordspanien am Atlantik | 50 |
| 20104 Landwirtschaftliche Geräte | 322 | Norwegen an der Nordsee und am Atlantik | 4 650 | Portugies.-Ostafrika (Mosambik) | 102 |
| Dänemark a. d. Ostsee u. Kattegatt | 38 | Großbritannien: Westküste und Nordirland | 532 | Iran | 236 |
| Großbritannien an der Nordsee und Kanal | 97 | Großbritannien an der Nordsee und Kanal | 979 | Malaiischer Bund | 97 |
| Niederlande: Nieuwe Waterweg .. | 27 | Niederlande: Nieuwe Waterweg .. | 901 | China (Volksrepublik) | 50 |
| Nordspanien am Atlantik | 36 | Antwerpen | 696 | Vereinigte Staaten am Golf von Mexiko | 102 |
| Vereinigte Staaten a. d. Großen Seen | 31 | Frankreich am Atlantik | 250 | Kanada am Pazifik | 118 |
| Vereinigte Staaten am Atlantik .. | 35 | Portugal | 152 | Peru | 3 230 |
| 20105 Fässer, Trommeln u. andere | 19 | Frankreich am Mittelmeer | 70 | Chile | 305 |
| 20106 Andere Eisenwaren | 18 298 | Sardinien | 400 | 21200 Rohblei, Bleilegierungen | 16 023 |
| Bremen | 593 | Türkei | 850 | Bremen | 161 |
| Rheingebiet | 78 | Frankreich (Binnenland) | 1 337 | Rheingebiet | 530 |
| | | Ägypten am Mittelmeer | 41 | Polen | 200 |
| | | Marokko am Atlantik | 50 | Schweden | 734 |
| | | Ghana | 254 | Dänemark a. d. Ostsee u. Kattegatt | 174 |
| | | Kongo | 425 | Großbritannien: Westküste und Nordirland | 7 261 |
| | | Angola mit Cabinda-Landana | 19 975 | Großbritannien an der Nordsee und Kanal | 32 |
| | | Südafrikanische Union | 3 570 | Niederlande: Nieuwe Waterweg .. | 187 |
| | | Portugies.-Ostafrika (Mosambik) | 35 631 | Jugoslawien an der Adria | 440 |
| | | Kenia und Uganda | 1 139 | Bulgarien | 817 |
| | | Israel am Mittelmeer | 744 | Rumänien | 49 |
| | | Birma | 183 | China (Volksrepublik) | 614 |

Güterverkehr zur See nach Güterarten und Verkehrsbezirken

| Güterarten und Verkehrsbezirke | | Empfang 1960 Mengeint | Güterarten und Verkehrsbezirke | | Empfang 1960 Mengeint | Güterarten und Verkehrsbezirke | | Empfang 1960 Mengeint |
|--|---------------|-----------------------------|---|---------------|-----------------------------|---|---------------|-----------------------------|
| Vereinigte Staaten am Golf von Mexiko | 203 | | Dänemark a. d. Ostsee u. Kattegatt | 182 | | Sudan | 58 | |
| Mexiko am Golf von Mexiko | 179 | | Dänemark an der Nordsee | 25 | | Cypern | 24 | |
| Kolumbien am Pazifik | 25 | | Norwegen am Skagerrak | 651 | | Libanon | 83 | |
| Peru | 708 | | Norwegen an der Nordsee und am Atlantik | 21 | | Israel am Mittelmeer | 164 | |
| Chile | 144 | | Irland | 139 | | Kuwait | 25 | |
| Australischer Bund | 3 542 | | Großbritannien: Westküste und Nordirland | 26 | | Indien am Arabischen Meer | 180 | |
| 21300 Rohe Leichtmetalle, auch Legierungen | 10 937 | | Großbritannien an der Nordsee und Kanal | 1 123 | | Malaiischer Bund | 57 | |
| Bremen | 72 | | Niederlande: Nieuwe Waterweg | 122 | | Singapur | 23 | |
| Ostgebiete des Deutschen Reiches (Stand 31. 12. 37), z. Z. unter polnischer Verwaltung | 102 | | Niederlande: Nordzee-Kanal | 39 | | Philippinen | 30 | |
| Litauen, Lettland, Estland | 508 | | Südafrikanische Union | 171 | | Kanada am Atlantik | 3 156 | |
| Sowjetunion an der Ostsee | 72 | | Malaiischer Bund | 136 | | Kanada an den Großen Seen | 2 160 | |
| Schweden | 98 | | Hongkong | 25 | | Vereinigte Staaten a.d. Großen Seen | 928 | |
| Dänemark a. d. Ostsee u. Kattegatt | 139 | | China (Volksrepublik) | 996 | | Vereinigte Staaten am Golf von Mexiko | 2 840 | |
| Norwegen am Skagerrak | 5 272 | | Japan | 342 | | Niederländische Antillen | 27 | |
| Großbritannien: Westküste und Nordirland | 54 | | Vereinigte Staaten am Atlantik | 35 | | Französisch-Westindien | 36 | |
| Großbritannien an der Nordsee und Kanal | 92 | | Vereinigte Staaten am Golf von Mexiko | 107 | | Westindischer Bund | 514 | |
| Niederlande: Nieuwe Waterweg | 83 | | Peru | 86 | | Dominikanische Republik | 23 | |
| Nordspanien am Atlantik | 606 | | Australischer Bund | 24 | | Britisch-Honduras | 62 | |
| Marokko am Atlantik | 45 | | Neuseeland | 117 | | Guatemala am Karibischen Meer | 34 | |
| Südafrikanische Union | 108 | | 21404 Edelmetalle | 468 | | Panama-Kanalzone am Karibischen Meer (Vereinigte Staaten) | 52 | |
| Japan | 30 | | Spanien am Golf von Cadix | 38 | | Britisch-Guayana | 37 | |
| Kanada am Atlantik | 2 295 | | China (Volksrepublik) | 21 | | Argentinien | 38 | |
| Vereinigte Staaten am Atlantik | 527 | | Vereinigte Staaten am Atlantik | 88 | | Kanada am Pazifik | 289 | |
| Vereinigte Staaten am Golf von Mexiko | 831 | | Vereinigte Staaten am Golf von Mexiko | 25 | | Vereinigte Staaten am Pazifik | 2 713 | |
| 21401 Nickel | 3 655 | | 21500 Altmetalle und Abfälle von NE-Metallen | 34 377 | | El Salvador | 33 | |
| Bremen | 21 | | Bremen | 998 | | Chile | 1 001 | |
| Unterwesergebiet | 51 | | Unterwesergebiet | 46 | | Australischer Bund | 373 | |
| Norwegen am Skagerrak | 459 | | Rheingebiet | 1 136 | | Neuseeland | 301 | |
| Großbritannien an der Nordsee und Kanal | 135 | | Finnland | 108 | | Vereinigte Staaten: Hawaii | 154 | |
| Spanien am Mittelmeer | 24 | | Schweden | 191 | | 21601 Halbzeug aus Aluminium | 1 745 | |
| Kanada am Atlantik | 2 173 | | Dänemark a. d. Ostsee u. Kattegatt | 2 446 | | Bremen | 42 | |
| Kanada an den Großen Seen | 430 | | Dänemark an der Nordsee | 61 | | Schweden | 403 | |
| Vereinigte Staaten am Atlantik | 126 | | Norwegen am Skagerrak | 350 | | Norwegen am Skagerrak | 91 | |
| Britisch-Honduras | 234 | | Norwegen an der Nordsee und am Atlantik | 28 | | Norwegen an der Nordsee und am Atlantik | 277 | |
| 21402 Zinn | 15 005 | | Island | 94 | | Niederlande: Nieuwe Waterweg | 23 | |
| Bremen | 60 | | Irland | 334 | | Antwerpen | 140 | |
| Ostgebiete des Deutschen Reiches (Stand 31. 12. 37), z. Z. unter polnischer Verwaltung | 500 | | Großbritannien: Westküste und Nordirland | 34 | | Kanada am Atlantik | 32 | |
| Litauen, Lettland, Estland | 1 321 | | Großbritannien an der Nordsee und Kanal | 389 | | Vereinigte Staaten am Atlantik | 643 | |
| Sowjetunion an der Ostsee | 1 335 | | Niederlande: Nieuwe Waterweg | 960 | | 21602 Halbzeug aus Blei | 71 | |
| Großbritannien: Westküste und Nordirland | 329 | | Niederlande: Nordzee-Kanal | 121 | | Schweden | 54 | |
| Großbritannien an der Nordsee und Kanal | 667 | | Antwerpen | 198 | | 21603 Halbzeug aus Kupfer und -legierungen | 11 159 | |
| Niederlande: Nieuwe Waterweg | 2 167 | | Frankreich am Kanal | 416 | | Bremen | 78 | |
| Niederlande: Nordzee-Kanal | 509 | | Gibraltar, Malta, Gozo | 106 | | Schweden | 169 | |
| Antwerpen | 61 | | Südtalien | 24 | | Dänemark a. d. Ostsee u. Kattegatt | 41 | |
| Frankreich am Kanal | 51 | | Frankreich (Binnenland) | 50 | | Norwegen am Skagerrak | 137 | |
| Malaiischer Bund | 5 381 | | Tunesien | 102 | | Großbritannien an der Nordsee und Kanal | 594 | |
| Hongkong | 361 | | Marokko: Tanger | 38 | | Antwerpen | 3 759 | |
| China (Volksrepublik) | 2 196 | | Marokko am Atlantik | 604 | | Frankreich am Kanal | 1 823 | |
| 21403 Andere rohe NE-Metalle | 6 113 | | Französisch-Westafrika | 113 | | Frankreich (Binnenland) | 120 | |
| Ostgebiete des Deutschen Reiches (Stand 31. 12. 37), z. Z. unter polnischer Verwaltung | 25 | | Sierra Leone | 31 | | Portugies.-Ostafrika (Mosambik) | 559 | |
| Litauen, Lettland, Estland | 89 | | Ghana | 220 | | Kanada am Atlantik | 464 | |
| Sowjetunion an der Ostsee | 127 | | Nigeria | 259 | | Kanada an den Großen Seen | 81 | |
| Schweden | 1 349 | | Kamerun (ehemalige französische Verwaltung) | 44 | | Vereinigte Staaten a.d. Großen Seen | 22 | |
| | | | Französisch-Äquatorialafrika | 25 | | Vereinigte Staaten am Atlantik | 1 557 | |
| | | | Angola mit Cabinda-Landana | 35 | | Vereinigte Staaten am Golf von Mexiko | 41 | |
| | | | Südafrikanische Union | 293 | | Vereinigte Staaten am Pazifik | 149 | |
| | | | Réunion | 64 | | Chile | 1 543 | |
| | | | Portugies.-Ostafrika (Mosambik) | 800 | | 21604 Halbzeug aus Zink | 173 | |
| | | | Madagaskar | 140 | | Polen | 21 | |
| | | | Tanganjika (britische Verwaltung) | 25 | | Vereinigte Staaten am Atlantik | 40 | |
| | | | Kenia und Uganda | 52 | | Peru | 102 | |
| | | | Äthiopien | 72 | | | | |

Außenhandelsverkehr

Außenhandel Hbg. Im- und Exporteure

Durchfuhr

Binnenschifffahrt, Luftverkehr usw.

Güterverkehr zur See — Empfang

Übersicht 8

Güterverkehr zur See nach Güterarten und Verkehrsbezirken

| Güterarten und Verkehrsbezirke | Empfang 1960 Menge in t | Güterarten und Verkehrsbezirke | Empfang 1960 Menge in t | Güterarten und Verkehrsbezirke | Empfang 1960 Menge in t |
|---|-------------------------------|--|-------------------------------|------------------------------------|-------------------------------|
| 21605 Halbzeug aus Zinn | 335 | 22001 Lokomotiven | 350 | Großbritannien an der Nordsee | |
| Malaiischer Bund | 210 | Finnland | 104 | und Kanal | 154 |
| Vereinigte Staaten am Atlantik .. | 123 | Kanada am Atlantik | 232 | Niederlande: Nieuwe Waterweg .. | 27 |
| 21606 Halbzeug aus anderen NE-Metallen | 216 | 22002 Andere Schienenfahrzeuge | 100 | Vereinigte Arabische Republik: | |
| Dänemark a. d. Ostsee u. Kattegatt | 35 | Großbritannien an der Nordsee | | Ägypten am Mittelmeer | 49 |
| Großbritannien an der Nordsee | | und Kanal | 97 | Tanganjika (britische Verwaltung) | 40 |
| und Kanal | 102 | 22003 Personenkraftwagen | 1 236 | Indien am Golf von Bengalen | 194 |
| Kanada am Atlantik | 23 | Polen | 22 | Philippinen | 41 |
| 21701 Aluminiumwaren | 1 188 | Schweden | 223 | Hongkong | 86 |
| Finnland | 823 | Großbritannien an der Nordsee | | Japan | 303 |
| Norwegen am Skagerrak | 163 | und Kanal | 688 | Vereinigte Staaten am Atlantik .. | 32 |
| Großbritannien an der Nordsee | | Vereinigte Staaten a. d. Großen Seen | 38 | 23004 Säcke | 4 620 |
| und Kanal | 29 | Vereinigte Staaten am Atlantik .. | 172 | Finnland | 152 |
| Vereinigte Staaten am Atlantik .. | 23 | 22004 Lastkraftwagen u. Traktoren | 1 014 | Schweden | 208 |
| Kolumbien am Karibischen Meer | 50 | Schweden | 70 | Dänemark a. d. Ostsee u. Kattegatt | 912 |
| Vereinigte Staaten am Pazifik | 21 | Dänemark a. d. Ostsee u. Kattegatt | 154 | Norwegen an der Nordsee und am | |
| 21702 Kabel | 670 | Großbritannien: Westküste und | | Atlantik | 29 |
| Finnland | 30 | Nordirland | 24 | Großbritannien: Westküste und | |
| Schweden | 218 | Großbritannien an der Nordsee | | und Kanal | 743 |
| Dänemark a. d. Ostsee u. Kattegatt | 176 | und Kanal | 321 | Niederlande: Nieuwe Waterweg .. | 129 |
| Großbritannien an der Nordsee | | Vereinigte Staaten a. d. Großen Seen | 32 | Niederlande: Nordsee-Kanal | 33 |
| und Kanal | 84 | Vereinigte Staaten am Atlantik .. | 151 | Pakistan am Golf von Bengalen .. | 92 |
| Niederlande: Nieuwe Waterweg .. | 28 | Venezuela | 39 | Indien am Arabischen Meer | 62 |
| Singapur | 34 | Vereinigte Staaten am Pazifik | 80 | Indien am Golf von Bengalen | 2 005 |
| Vereinigte Staaten am Atlantik .. | 21 | Australischer Bund | 63 | Ceylon | 48 |
| Neuseeland | 31 | 22005 Motorräder | 193 | Hongkong | 57 |
| 21703 Bleiwaren | 22 | Irland | 24 | 23005 Andere Textilwaren | 55 720 |
| 21704 Kupferwaren | 132 | Japan | 129 | Bremen | 880 |
| Schweden | 34 | 22006 Fahrräder | 17 | Ostgebiete des Deutschen Reiches | |
| Großbritannien an der Nordsee | | 22007 Andere Straßenfahrzeuge | 225 | (Stand 31. 12. 37), z. Z. unter | |
| und Kanal | 34 | Dänemark a. d. Ostsee u. Kattegatt | 107 | polnischer Verwaltung | 178 |
| Israel am Mittelmeer | 43 | Großbritannien an der Nordsee | | Polen | 1 221 |
| 21705 Waren aus Kupferlegierung. | 368 | und Kanal | 50 | Litauen, Lettland, Estland | 65 |
| Großbritannien an der Nordsee | | Vereinigte Staaten am Atlantik .. | 46 | Sowjetunion an der Ostsee | 45 |
| und Kanal | 66 | 22008 Wasserfahrzeuge | 240 | Finnland | 58 |
| Niederlande: Nieuwe Waterweg .. | 80 | Norwegen am Skagerrak | 77 | Schweden | 223 |
| Indien am Arabischen Meer | 114 | Großbritannien an der Nordsee | | Dänemark a. d. Ostsee u. Kattegatt | 508 |
| Vereinigte Staaten am Atlantik .. | 22 | und Kanal | 45 | Norwegen an der Nordsee und am | 41 |
| 21706 Zinkwaren | 6 | Sizilien | 45 | Atlantik | 110 |
| 21707 Zinnwaren | 6 | 22009 Luftfahrzeuge | 10 | Irland | 21 |
| 21708 Andere NE-Metallwaren | 1 208 | 23001 Asbestwaren | 4 927 | Großbritannien: Westküste und | |
| Bremen | 29 | Dänemark a. d. Ostsee u. Kattegatt | 243 | Nordirland | 72 |
| Finnland | 30 | Großbritannien an der Nordsee | | Großbritannien an der Nordsee | |
| Schweden | 25 | und Kanal | 442 | und Kanal | 3 250 |
| Dänemark a. d. Ostsee u. Kattegatt | 64 | Belgien | 4 015 | Niederlande: Nieuwe Waterweg .. | 224 |
| Großbritannien: Westküste und | | Kanada am Atlantik | 121 | Niederlande: Nordsee-Kanal | 50 |
| Nordirland | 83 | Vereinigte Staaten am Atlantik .. | 40 | Antwerpen | 171 |
| Großbritannien an der Nordsee | | 23002 Blumen, künstliche | 81 | Frankreich am Atlantik | 25 |
| und Kanal | 314 | Japan | 40 | Nordspanien am Atlantik | 279 |
| Niederlande: Nieuwe Waterweg .. | 143 | 23003 Seilerwaren | 3 820 | Portugal | 919 |
| Niederlande: Nordsee-Kanal | 41 | Dänemark a. d. Ostsee u. Kattegatt | 2 631 | Spanien am Mittelmeer | 1 407 |
| Frankreich am Kanal | 23 | Norwegen am Skagerrak | 153 | Griechenland | 28 |
| Saudi-Arabien am Persischen Golf | 44 | Großbritannien: Westküste und | | Türkei | 1 162 |
| Hongkong | 29 | Nordirland | 24 | Bulgarien | 78 |
| China (Volksrepublik) | 28 | 23004 Blumenzwiebeln | 1 088 | Nordostfrankreich | 43 |
| Japan | 35 | Dänemark a. d. Ostsee u. Kattegatt | 12 297 | Vereinigte Arabische Republik: | |
| Kanada am Atlantik | 21 | Indien am Arabischen Meer | 87 | Ägypten am Mittelmeer | 215 |
| Vereinigte Staaten am Atlantik .. | 106 | Indien am Golf von Bengalen | 32 | Sudan | 130 |
| Vereinigte Staaten am Pazifik | 69 | Singapur | 41 | Vereinigte Arabische Republik: | |
| | | Thailand | | Syrien | 21 |
| | | Süd-Vietnam | | Libanon | 61 |
| | | | | Israel am Mittelmeer | 27 |
| | | | | Iran | 1 799 |
| | | | | Pakistan am Arabischen Meer | 451 |
| | | | | Pakistan am Golf von Bengalen | 795 |
| | | | | Indien am Arabischen Meer | 1 088 |
| | | | | Indien am Golf von Bengalen | 12 297 |
| | | | | Singapur | 87 |
| | | | | Thailand | 32 |
| | | | | Süd-Vietnam | 41 |

Güterverkehr zur See nach Güterarten und Verkehrsbezirken

| Güterarten und Verkehrsbezirke | | Empfang 1960 Menge in t | Güterarten und Verkehrsbezirke | | Empfang 1960 Menge in t | Güterarten und Verkehrsbezirke | | Empfang 1960 Menge in t |
|--|--|-------------------------------|---|--|-------------------------------|--|--|-------------------------------|
| Hongkong | | 6 036 | Dänemark a. d. Ostsee u. Kattegatt | | 93 | Großbritannien: Westküste und Nordirland | | 44 |
| China (Taiwan) | | 208 | Norwegen am Skagerrak | | 53 | Großbritannien an der Nordsee und Kanal | | 50 |
| China (Volksrepublik) | | 3 652 | Großbritannien an der Nordsee und Kanal | | 76 | Niederlande: Nieuwe Waterweg | | 146 |
| Japan | | 16 582 | Japan | | 281 | Indien am Golf von Bengalen | | 102 |
| Kanada am Atlantik | | 22 | Vereinigte Staaten am Atlantik | | 159 | Vereinigte Staaten am Atlantik | | 90 |
| Vereinigte Staaten a. d. Großen Seen | | 23 | | | | | | |
| Vereinigte Staaten am Atlantik | | 695 | | | | | | |
| Uruguay | | 57 | | | | | | |
| Vereinigte Staaten am Pazifik | | 40 | | | | | | |
| Peru | | 57 | | | | | | |
| Neuseeland | | 83 | | | | | | |
| | | | | | | | | |
| 23006 Autoreifen | | 1 091 | 23012 Andere elektrotechnische Artikel | | 5 484 | 23016 Spielwaren | | 1 266 |
| Schweden | | 170 | Bremen | | 137 | Großbritannien an der Nordsee und Kanal | | 78 |
| Dänemark a. d. Ostsee u. Kattegatt | | 39 | Polen | | 49 | Hongkong | | 78 |
| Irland | | 28 | Finnland | | 89 | China (Volksrepublik) | | 34 |
| Großbritannien: Westküste und Nordirland | | 89 | Schweden | | 1 719 | Japan | | 1 011 |
| Großbritannien an der Nordsee und Kanal | | 328 | Dänemark a. d. Ostsee u. Kattegatt | | 973 | | | |
| Niederlande: Nieuwe Waterweg | | 23 | Norwegen am Skagerrak | | 178 | | | |
| Israel am Mittelmeer | | 28 | Norwegen an der Nordsee und am Atlantik | | 62 | | | |
| Japan | | 191 | Großbritannien: Westküste und Nordirland | | 23 | | | |
| Vereinigte Staaten am Atlantik | | 114 | Großbritannien an der Nordsee und Kanal | | 426 | | | |
| | | | Niederlande: Nieuwe Waterweg | | 29 | | | |
| | | | Niederlande: Nordzee-Kanal | | 35 | | | |
| | | | Nordspanien am Atlantik | | 27 | | | |
| | | | Portugal | | 53 | | | |
| | | | Hongkong | | 182 | | | |
| | | | Japan | | 450 | | | |
| | | | Kanada am Atlantik | | 41 | | | |
| | | | Vereinigte Staaten a. d. Großen Seen | | 130 | | | |
| | | | Vereinigte Staaten am Atlantik | | 691 | | | |
| | | | Vereinigte Staaten am Golf von Mexiko | | 21 | | | |
| | | | | | | | | |
| 23007 Andere Gummiwaren | | 2 240 | 23013 Isoliermaterial | | 11 045 | 23018 Optische Erzeugnisse | | 1 287 |
| Bremen | | 38 | Bremen | | 118 | Großbritannien an der Nordsee und Kanal | | 44 |
| Ostgebiete des Deutschen Reiches (Stand 31. 12. 37), z. Z. unter polnischer Verwaltung | | 26 | Polen | | 67 | Japan | | 1 136 |
| Polen | | 104 | Finnland | | 1 699 | Vereinigte Staaten am Atlantik | | 30 |
| Finnland | | 51 | Schweden | | 6 298 | | | |
| Schweden | | 235 | Dänemark a. d. Ostsee u. Kattegatt | | 336 | | | |
| Dänemark a. d. Ostsee u. Kattegatt | | 164 | Norwegen am Skagerrak | | 845 | | | |
| Großbritannien: Westküste und Nordirland | | 111 | Irland | | 50 | | | |
| Großbritannien an der Nordsee und Kanal | | 145 | Großbritannien an der Nordsee und Kanal | | 139 | | | |
| Niederlande: Nieuwe Waterweg | | 112 | Übrige Niederlande | | 326 | | | |
| Frankreich am Mittelmeer | | 25 | Antwerpen | | 38 | | | |
| Hongkong | | 549 | Portugal | | 400 | | | |
| Japan | | 347 | Spanien am Mittelmeer | | 26 | | | |
| Vereinigte Staaten am Atlantik | | 189 | Marokko: Tanger | | 23 | | | |
| | | | Marokko am Atlantik | | 42 | | | |
| | | | Kanada am Atlantik | | 70 | | | |
| | | | Vereinigte Staaten am Atlantik | | 467 | | | |
| | | | | | | | | |
| 23008 Lederwaren | | 1 035 | 23014 Papierwaren | | 8 275 | 23019 Waren aus Kunststoffen | | 4 428 |
| Dänemark a. d. Ostsee u. Kattegatt | | 107 | Bremen | | 27 | Bremen | | 53 |
| Vereinigte Arabische Republik: Ägypten am Mittelmeer | | 40 | Polen | | 143 | Schweden | | 320 |
| Indien am Arabischen Meer | | 258 | Sowjetunion an der Ostsee | | 21 | Dänemark a. d. Ostsee u. Kattegatt | | 499 |
| Hongkong | | 216 | Finnland | | 1 475 | Norwegen am Skagerrak | | 138 |
| China (Volksrepublik) | | 150 | Schweden | | 2 265 | Norwegen an der Nordsee und am Atlantik | | 65 |
| Japan | | 114 | Dänemark a. d. Ostsee u. Kattegatt | | 335 | Irland | | 28 |
| Vereinigte Staaten am Atlantik | | 51 | Norwegen am Skagerrak | | 85 | Großbritannien: Westküste und Nordirland | | 76 |
| | | | Großbritannien: Westküste und Nordirland | | 27 | Großbritannien an der Nordsee und Kanal | | 833 |
| | | | Großbritannien an der Nordsee und Kanal | | 434 | Niederlande: Nieuwe Waterweg | | 53 |
| | | | Niederlande: Nieuwe Waterweg | | 42 | Niederlande: Nordzee-Kanal | | 56 |
| | | | Niederlande: Nordzee-Kanal | | 26 | Antwerpen | | 49 |
| | | | Marokko am Atlantik | | 55 | Nordspanien am Atlantik | | 33 |
| | | | Hongkong | | 60 | Portugal | | 2 288 |
| | | | Japan | | 408 | Spanien am Golf von Cadix | | 45 |
| | | | Kanada am Atlantik | | 21 | Spanien am Mittelmeer | | 22 |
| | | | Vereinigte Staaten a. d. Großen Seen | | 85 | Frankreich am Mittelmeer | | 26 |
| | | | Vereinigte Staaten am Atlantik | | 2 666 | Türkei | | 170 |
| | | | | | | Vereinigte Arabische Republik: Ägypten am Mittelmeer | | 87 |
| | | | | | | Marokko: Tanger | | 30 |
| | | | | | | Marokko am Atlantik | | 125 |
| | | | | | | Madagaskar | | 114 |
| | | | | | | Israel am Mittelmeer | | 42 |
| | | | | | | Pakistan am Arabischen Meer | | 59 |
| | | | | | | Indien am Arabischen Meer | | 795 |
| | | | | | | Indien am Golf von Bengalen | | 140 |
| | | | | | | Singapur | | 43 |
| | | | | | | Hongkong | | 658 |
| | | | | | | China (Volksrepublik) | | 499 |

Außenhandelsverkehr

Außenhandel Hbg. Im- und Exporteure

Durchfuhr

Binnenschifffahrt, Luftverkehr usw.

Güterverkehr zur See — Empfang

Übersicht 8

Güterverkehr zur See nach Güterarten und Verkehrsbezirken

| Güterarten und Verkehrsbezirke | Empfang 1960 Menge in t | Güterarten und Verkehrsbezirke | Empfang 1960 Menge in t | Güterarten und Verkehrsbezirke | Empfang 1960 Menge in t |
|--|-------------------------------|--|-------------------------------|--|-------------------------------|
| Japan | 1 611 | Portugal | 156 | Dänemark a. d. Ostsee u. Kattegatt | 526 |
| Kanada am Atlantik | 37 | Spanien am Golf von Cadiz | 43 | Norwegen am Skagerrak | 847 |
| Vereinigte Staaten a. d. Großen Seen | 74 | Gibraltar, Malta, Gozo | 53 | Norwegen an der Nordsee und am Atlantik | 269 |
| Vereinigte Staaten am Atlantik | 804 | Spanien am Mittelmeer | 75 | Island | 37 |
| Vereinigte Staaten am Pazifik | 80 | Sizilien | 297 | Irland | 850 |
| | | Griechenland | 25 | Großbritannien: Westküste und Nordirland | 259 |
| 23101 Sammelgut | 3 079 | Türkei | 150 | Großbritannien an der Nordsee und Kanal | 2 690 |
| Bremen | 171 | Vereinigte Arabische Republik: Ägypten am Mittelmeer | 235 | Niederlande: Nieuwe Waterweg | 101 |
| Unterwesergebiet | 78 | Libyen | 33 | Niederlande: Nordzee-Kanal | 22 |
| Finnland | 32 | Tunesien | 57 | Antwerpen | 69 |
| Schweden | 98 | Algerien | 31 | Frankreich am Kanal | 75 |
| Dänemark a. d. Ostsee u. Kattegatt | 267 | Marokko: Tanger | 31 | Frankreich am Atlantik | 41 |
| Norwegen am Skagerrak | 226 | Marokko am Atlantik | 65 | Nordspanien am Atlantik | 28 |
| Norwegen an der Nordsee und am Atlantik | 188 | Kanarische Inseln | 69 | Portugal | 67 |
| Großbritannien: Westküste und Nordirland | 37 | Französisch-Westafrika | 73 | Norditalien am Ligurischen Meer | 23 |
| Großbritannien an der Nordsee und Kanal | 1 043 | Ghana | 61 | Griechenland | 33 |
| Niederlande: Nieuwe Waterweg | 51 | Nigeria | 71 | Vereinigte Arabische Republik: Ägypten am Mittelmeer | 81 |
| Portugal | 38 | Angola mit Cabinda-Landana | 49 | Marokko am Atlantik | 58 |
| Türkei | 24 | Südwestafrika | 33 | Südafrikanische Union | 56 |
| Marokko am Atlantik | 48 | Südafrikanische Union | 197 | Vereinigte Arabische Republik: Ägypten am Roten Meer | 25 |
| Französisch-Westafrika | 23 | Französisch-Somaliküste | 31 | Libanon | 78 |
| Israel am Mittelmeer | 22 | Cypern | 25 | Libanon | 24 |
| Indien am Arabischen Meer | 37 | Vereinigte Arabische Republik: Syrien | 716 | Israel am Mittelmeer | 24 |
| Hongkong | 36 | Libanon | 140 | Kuwait | 26 |
| Japan | 42 | Israel am Mittelmeer | 58 | Irak | 30 |
| Kanada am Atlantik | 210 | Aden (einschließlich Sakotra) | 64 | Indien am Golf von Bengalen | 46 |
| Vereinigte Staaten am Atlantik | 128 | Irak | 24 | Singapur | 133 |
| Vereinigte Staaten am Golf von Mexiko | 44 | Iran | 178 | Indonesien | 45 |
| Australischer Bund | 43 | Indien am Arabischen Meer | 379 | Indonesien | 21 |
| | | Indien am Golf von Bengalen | 256 | Thailand | 36 |
| 23102 Liebesgaben | 662 | Birma | 28 | Vereinigte Staaten a. d. Großen Seen | 59 |
| Schweden | 69 | Malaiischer Bund | 39 | Vereinigte Staaten am Atlantik | 171 |
| Großbritannien an der Nordsee und Kanal | 82 | Singapur | 133 | Niederländische Antillen | 156 |
| Kanada am Atlantik | 28 | Indonesien | 105 | Kolumbien am Karibischen Meer | 39 |
| Vereinigte Staaten a. d. Großen Seen | 34 | Philippinen | 22 | Uruguay | 36 |
| Vereinigte Staaten am Atlantik | 427 | Thailand | 23 | Argentinien | 309 |
| | | Hongkong | 64 | Vereinigte Staaten am Pazifik | 74 |
| 24001 Umzugsgut | 11 083 | Japan | 130 | Peru | 21 |
| Schleswig-Holstein (Nordseegebiet) | 135 | Kanada am Atlantik | 341 | Australischer Bund | 23 |
| Bremen | 51 | Kanada an den Großen Seen | 135 | | |
| Ems-Jade-Huntegebiet | 120 | Vereinigte Staaten a. d. Großen Seen | 399 | 25000 Pferde, Esel | 91 |
| Finnland | 658 | Vereinigte Staaten am Atlantik | 1 100 | Island | 54 |
| Schweden | 157 | Vereinigte Staaten am Golf von Mexiko | 153 | Irland | 37 |
| Dänemark a. d. Ostsee u. Kattegatt | 256 | Mexiko am Golf von Mexiko | 100 | | |
| Norwegen am Skagerrak | 109 | Kuba | 26 | 25100 Rindvieh, außer Kälbern | 22 673 |
| Norwegen an der Nordsee und am Atlantik | 43 | Kolumbien am Karibischen Meer | 168 | Dänemark a. d. Ostsee u. Kattegatt | 18 148 |
| Island | 85 | Venezuela | 131 | Dänemark an der Nordsee | 4 382 |
| Irland | 38 | Brasilien | 169 | Irland | 142 |
| Großbritannien: Westküste und Nordirland | 38 | Uruguay | 31 | | |
| Großbritannien an der Nordsee und Kanal | 311 | Argentinien | 219 | 25200 Kälber | 20 |
| Niederlande: Nieuwe Waterweg | 107 | Vereinigte Staaten am Pazifik | 421 | | |
| Niederlande: Nordzee-Kanal | 33 | Peru | 60 | 25400 Schweine, außer Ferkeln | 6 368 |
| Übrige Niederlande | 125 | Chile | 717 | Dänemark a. d. Ostsee u. Kattegatt | 6 368 |
| Antwerpen | 29 | Australischer Bund | 71 | | |
| | | 24002 Leergut | 11 417 | 25702 Andere lebende Tiere | 39 |
| | | Schleswig-Holstein (Nordseegebiet) | 890 | | |
| | | Bremen | 154 | | |
| | | Polen | 145 | | |
| | | Finnland | 1 432 | | |
| | | Schweden | 923 | | |

Güterverkehr zur See nach Verkehrsbezirken

Übersicht 9

| Verk.- Bez.- Nr. | Verkehrsbezirke | Empfang | | | |
|------------------------|---|------------------|------------------|------------------|------------------|
| | | 1957 | 1958 | 1959 | 1960 |
| | | Menge in t | | | |
| | Bundesgebiet | 508 796 | 438 999 | 609 826 | 697 994 |
| 1 | Küstengebiet der Ostsee..... | 66 048 | 50 351 | 73 035 | 61 496 |
| 2 | Lübeck..... | 120 | — | 485 | 300 |
| 3 | Schleswig-Holstein/Ostseegebiet..... | 65 928 | 50 351 | 72 550 | 61 196 |
| 9 | Küstengebiet der Nordsee..... | 442 748 | 388 648 | 536 791 | 636 498 |
| 8 | Schleswig-Holstein/Nordseegebiet..... | 12 084 | 13 558 | 13 112 | 15 370 |
| 7 | Bremen..... | 124 867 | 120 553 | 138 487 | 157 922 |
| 18 | Bremerhaven..... | 5 981 | 4 104 | 1 807 | 1 568 |
| 19 | Übriges Unterwesergebiet..... | 25 824 | 16 528 | 19 202 | 17 113 |
| 10 | Emden..... | 17 720 | 8 152 | 136 693 | 219 405 |
| 29 | Ems-, Jade-Huntegebiet und Ostfriesische Inseln | 7 713 | 6 129 | 6 201 | 9 329 |
| 71/072 | Nordwestdeutsches Wasserstraßengebiet..... | 117 138 | 91 077 | 108 966 | 76 340 |
| 090 | Rheingebiet..... | 131 421 | 128 547 | 112 323 | 139 451 |
| 091 | Sowjetische Besatzungszone | 3 273 | 1 855 | 4 881 | 829 |
| 088 | Danzig..... | 405 | 3 085 | 12 887 | 1 147 |
| 089 | Memel..... | — | 2 931 | 3 483 | 28 010 |
| | Ostgebiete des Deutschen Reiches (Stand 31. 12. 1937) | | | | |
| | z. Z. unter polnischer Verwaltung..... | 24 260 | 143 238 | 163 880 | 109 677 |
| | z. Z. unter sowjetischer Verwaltung..... | 10 145 | — | — | — |
| | Europäisches Ausland | 3 055 677 | 3 307 440 | 3 780 882 | 4 302 346 |
| 201 | Ostseegebiet | 929 483 | 1 182 563 | 1 306 146 | 1 398 137 |
| 202 | Polen..... | 27 205 | 40 750 | 41 828 | 39 243 |
| 203 | Litauen, Lettland, Estland..... | 29 656 | 31 009 | 87 591 | 12 850 |
| 204 | Sowjetunion an der Ostsee..... | 12 407 | 48 596 | 25 121 | 21 400 |
| 205 | Finnland..... | 155 854 | 195 073 | 230 931 | 282 265 |
| 207 | Schweden..... | 273 890 | 306 076 | 332 985 | 425 499 |
| 211 | Dänemark an der Ostsee und am Kattegatt..... | 430 471 | 561 058 | 587 690 | 616 880 |
| 212 | Nordeuropa und Grönland | 259 171 | 291 852 | 290 975 | 317 877 |
| 213 | Dänemark an der Nordsee..... | 21 771 | 59 062 | 58 212 | 36 895 |
| 214 | Norwegen am Skagerrak..... | 68 700 | 51 108 | 63 589 | 73 148 |
| 215 | Norwegen an der Nordsee und am Atlantik..... | 122 128 | 95 465 | 107 244 | 140 044 |
| 216 | Sowjetunion am Eismeer und am Weißen Meer..... | 16 050 | 37 422 | 30 409 | 44 816 |
| 222 | Grönland und Färöer..... | 557 | 240 | — | 320 |
| 223 | Island..... | 29 965 | 48 555 | 31 521 | 22 654 |
| 221 | Großbritannien und Irland | 570 749 | 350 598 | 499 662 | 665 767 |
| | Großbritannien Westküste und Nordirland..... | 145 742 | 42 989 | 80 805 | 89 930 |
| | Großbritannien an der Nordsee und am Kanal..... | 418 402 | 302 513 | 406 687 | 566 309 |
| | Irland..... | 6 605 | 5 096 | 12 170 | 9 528 |
| 231 | Westeuropa am Kanal (ohne Großbritannien und Irland) | 666 113 | 661 368 | 649 045 | 694 495 |
| 232 | Niederlande: | | | | |
| 233 | Nieuwe Waterweg..... | 436 660 | 454 743 | 412 443 | 452 634 |
| 236 | Nordsee-Kanal..... | 54 636 | 57 851 | 99 342 | 66 456 |
| 237 | Übrige Niederlande..... | 29 536 | 26 378 | 25 587 | 28 165 |
| 241 | Antwerpen..... | 37 630 | 39 214 | 35 409 | 55 255 |
| | Übriges Belgien..... | 7 337 | 4 492 | 17 429 | 37 522 |
| 251 | Frankreich am Kanal..... | 100 314 | 78 690 | 58 835 | 54 463 |
| 255 | Westeuropa am Atlantik | 192 764 | 177 156 | 198 844 | 265 292 |
| 256 | Frankreich am Atlantik..... | 69 880 | 76 796 | 74 922 | 98 155 |
| 257 | Nordspanien am Atlantik..... | 45 808 | 33 497 | 40 828 | 64 709 |
| 261 | Portugal..... | 67 490 | 61 066 | 78 702 | 85 346 |
| 262 | Spanien am Golf von Cadix..... | 9 586 | 5 797 | 4 392 | 17 082 |
| 263 | Südeuropa am Mittelmeer | 205 844 | 301 409 | 296 433 | 254 575 |
| 264 | Gibraltar, Malta, Gozo..... | 103 | 96 | 78 | 478 |
| 265 | Spanien am Mittelmeer..... | 142 129 | 214 558 | 203 671 | 205 228 |
| 266 | Frankreich am Mittelmeer..... | 2 994 | 15 453 | 2 255 | 3 208 |
| 267 | Norditalien am Ligurischen Meer..... | 1 193 | 3 696 | 1 323 | 6 980 |
| 268 | Norditalien an der Adria..... | 11 311 | 259 | 586 | 5 346 |
| 269 | Mittelitalien..... | 16 367 | 1 930 | 48 112 | 16 951 |
| 271 | Sardinien..... | 1 750 | 4 493 | 2 636 | 2 016 |
| 272 | Sizilien..... | 25 710 | 55 068 | 32 945 | 10 210 |
| 273 | Süditalien..... | 4 287 | 5 856 | 4 827 | 4 158 |
| 275 | Südosteuropa am Mittelmeer und am Schwarzen Meer | 227 393 | 341 902 | 538 517 | 703 800 |
| 277 | Jugoslawien an der Adria..... | 9 593 | 23 491 | 14 494 | 47 994 |
| 278 | Albanien..... | 89 | 23 | 48 629 | — |
| 279 | Griechenland..... | 68 631 | 64 389 | 83 884 | 60 869 |
| 283 | Türkei..... | 49 462 | 68 758 | 151 557 | 76 704 |
| | Bulgarien..... | 7 878 | 7 583 | 9 932 | 26 984 |
| | Rumänien..... | 25 572 | 96 570 | 49 645 | 133 203 |
| | Sowjetunion am Schwarzen und am Kaspischen Meer..... | 66 168 | 81 088 | 180 376 | 358 046 |
| | Europäisches Binnenland | 4 160 | 593 | 1 260 | 2 403 |
| | Frankreich (Binnenland)..... | 4 160 | 593 | 1 260 | 2 403 |
| 001 | Afrika | 1 141 653 | 1 223 370 | 1 338 937 | 1 400 738 |
| | Nordafrika am Mittelmeer..... | 100 644 | 114 221 | 81 536 | 92 948 |
| | Vereinigte Arabische Republik: Ägypten am Mittel- | | | | |
| | meer..... | 47 284 | 69 027 | 44 326 | 46 389 |

Außenhandelsverkehr

Außenhandel Hbg. Im- und Exporteure

Durchfuhr

Binnenschifffahrt, Luftverkehr usw.

Güterverkehr zur See — Empfang

Übersicht 9

Güterverkehr zur See nach Verkehrsbezirken

| Verk.- Bez. Nr. | Verkehrsbezirke | Empfang | | | |
|-----------------------|--|------------|-----------|-----------|-----------|
| | | 1957 | 1958 | 1959 | 1960 |
| | | Menge in t | | | |
| 302 | Libyen | 1 584 | 1 719 | 1 427 | 1 709 |
| 303 | Tunesien | 1 358 | 9 744 | 8 224 | 17 739 |
| 304 | Algerien | 23 636 | 22 061 | 11 813 | 23 468 |
| 306 | Marokko am Mittelmeer | 26 782 | 11 670 | 15 746 | 3 643 |
| | Nordafrika am Atlantik | 131 684 | 146 095 | 217 090 | 196 329 |
| 311 | Marokko: Tanger | 1 387 | 4 381 | 5 473 | 14 903 |
| 313 | Marokko am Atlantik | 98 157 | 123 348 | 179 542 | 151 855 |
| 314 | Kanarische Inseln | 32 140 | 18 366 | 32 075 | 29 571 |
| | Westafrika | 589 779 | 680 324 | 715 899 | 795 328 |
| 321 | Französisch-Westafrika | 29 154 | 40 310 | 39 238 | 61 333 |
| 322 | Gambia | — | 2 203 | 2 841 | — |
| 323 | Portugiesisch-Guinea und Kapverdische Inseln | 1 960 | 1 401 | 3 242 | 774 |
| 324 | Sierra Leone | 3 642 | 5 624 | 5 219 | 5 305 |
| 325 | Liberia | 8 818 | 6 980 | 7 755 | 25 128 |
| 326 | Ghana | 135 725 | 117 207 | 145 986 | 152 102 |
| 327 | Guinea ¹ | — | — | 23 133 | 29 715 |
| 328 | Togo | 745 | — | 101 | 573 |
| 329 | Nigeria | 104 912 | 186 669 | 168 626 | 172 744 |
| 331 | Kamerun (brit. Verwaltung) | 6 697 | 15 207 | 9 975 | 8 706 |
| 332 | Kamerun (chem. franz. Verwaltung) | 13 774 | 19 859 | 18 617 | 16 254 |
| 333 | Spanisch-Guinea (Fernando Po) | 2 450 | 384 | 4 211 | 2 954 |
| 334 | Französisch-Äquatorialafrika | 98 883 | 104 517 | 99 525 | 143 026 |
| 335 | Kongo | 108 897 | 127 323 | 123 218 | 112 001 |
| 336 | Angola mit Cabinda-Landana | 74 122 | 52 640 | 64 212 | 64 618 |
| 337 | St. Helena | — | — | — | 95 |
| | Südafrika | 141 321 | 130 708 | 134 566 | 130 331 |
| 341 | Südwestafrika | 4 362 | 3 031 | 9 311 | 8 514 |
| 342 | Südafrikanische Union | 136 959 | 127 677 | 125 255 | 121 817 |
| | Ostafrika | 150 106 | 114 268 | 121 045 | 134 948 |
| 351 | Portugiesisch-Ostafrika (Mosambik) | 79 620 | 45 732 | 59 448 | 64 232 |
| 352 | Madagaskar | 3 533 | 7 189 | 2 856 | 9 689 |
| 353 | Tanganjika (brit. Verwaltung) | 30 512 | 22 853 | 19 707 | 22 401 |
| 354 | Sansibar und Pemba | 2 679 | 4 166 | 2 541 | 2 261 |
| 355 | Mauritius | — | — | — | 955 |
| 356 | Kenia und Uganda | 33 761 | 34 328 | 36 493 | 35 410 |
| | Afrika am Golf von Aden und am Roten Meer | 28 119 | 37 754 | 68 801 | 50 854 |
| 362 | Britisch-Somaliland | 66 | — | — | — |
| 363 | Französisch-Somaliküste | 1 593 | 2 528 | 1 788 | 2 083 |
| 364 | Äthiopien | 3 684 | 1 767 | 1 625 | 1 953 |
| 366 | Sudan | 22 211 | 30 918 | 61 672 | 34 170 |
| 367 | Vereinigte Arabische Republik: Ägypten am Roten Meer | 565 | 2 541 | 3 716 | 12 648 |
| | Asien | 5 031 833 | 6 072 057 | 7 349 273 | 7 722 556 |
| | Nahost am Mittelmeer | 1 513 411 | 3 000 029 | 3 203 416 | 2 774 963 |
| 401 | Cypern | 119 842 | 82 603 | 100 125 | 99 934 |
| 402 | Vereinigte Arabische Republik: Syrien | 598 242 | 1 526 823 | 1 597 185 | 2 007 135 |
| 403 | Libanon | 759 686 | 1 344 554 | 1 432 625 | 577 662 |
| 404 | Israel am Mittelmeer | 35 641 | 46 049 | 73 481 | 90 232 |
| | Arabien und Persischer Golf | 2 204 742 | 1 868 205 | 2 719 386 | 3 053 138 |
| 411 | Israel am Roten Meer | — | 326 | 983 | — |
| 412 | Jordanien | — | 41 | — | 1 |
| 413 | Saudi-Arabien am Roten Meer | 63 | 44 | 49 | 17 |
| 414 | Jemen | — | — | — | 381 |
| 415 | Aden (einschl. Sokotra) | 1 143 | 372 | 586 | 959 |
| 416 | Maskat und Oman | 645 | 103 | 5 | — |
| 421 | Bahrein, Katar, Arabische Vertragsstaaten | 62 864 | 71 304 | 57 048 | 252 096 |
| 423 | Saudi-Arabien am Persischen Golf | 460 384 | 386 110 | 828 538 | 1 969 252 |
| 424 | Kuweit | 1 152 664 | 778 732 | 987 954 | 454 745 |
| 425 | Irak | 273 769 | 156 601 | 46 764 | 24 106 |
| 426 | Iran | 253 210 | 474 572 | 797 459 | 351 581 |
| | Mittelost | 487 420 | 424 347 | 462 655 | 559 960 |
| 431 | Pakistan | 48 941 | 49 865 | 43 956 | 43 085 |
| 433 | Indien | 238 950 | 156 160 | 209 998 | 271 592 |
| 434 | Ceylon | 34 254 | 35 693 | 49 013 | 40 164 |
| 435 | Malediven | 81 | — | — | — |
| 436 | Goa, Damao, Diu (port.) | — | 15 254 | 8 | 1 239 |
| 437 | Birma | 44 136 | 19 432 | 20 590 | 39 470 |
| 438 | Malaischer Bund | 63 753 | 69 797 | 69 891 | 97 748 |
| 439 | Singapur | 57 292 | 78 146 | 69 199 | 66 662 |
| | Sunda-Inseln und Philippinen | 271 027 | 203 451 | 214 925 | 463 263 |
| 441 | Indonesien | 137 290 | 86 701 | 127 475 | 150 207 |
| 443 | Brunei, Nord-Borneo, Sarawak ² | 3 678 | 4 526 | 3 341 | 160 724 |
| 444 | Portugiesisch-Timor | — | 237 | 135 | 41 |
| 445 | Philippinen | 130 053 | 111 987 | 83 974 | 152 291 |

Güterverkehr zur See nach Verkehrsbezirken

Übersicht 9

| Verk.- Bez. Nr. | Verkehrsbezirke | Empfang | | | |
|-----------------------|--|-------------------|-------------------|-------------------|-------------------|
| | | 1957 | 1958 | 1959 | 1960 |
| | | Menge in t | | | |
| 451 | Fernost | 555 233 | 576 025 | 748 891 | 871 232 |
| 452 | Thailand | 25 934 | 44 805 | 43 575 | 103 606 |
| 453 | Kambodscha | 77 | 267 | 220 | 1 208 |
| 454 | Süd-Vietnam | 2 130 | 2 207 | 15 540 | 23 211 |
| 455 | Nord-Vietnam | 14 921 | 22 601 | 10 762 | 2 146 |
| 456 | Hongkong | 9 632 | 16 140 | 15 843 | 21 312 |
| 461 | Macau (port.) | — | 3 | 36 | — |
| 462 | China (Taiwan) | 8 341 | 21 550 | 18 887 | 21 057 |
| 464 | China (Volksrepublik) | 433 793 | 406 733 | 555 693 | 601 540 |
| 465 | Nord-Korea | — | — | 6 | — |
| 466 | Süd-Korea | 112 | 8 | 209 | 154 |
| 468 | Japan | 60 293 | 61 711 | 86 920 | 96 998 |
| | Sowjetunion in Fernost | — | — | 1 200 | — |
| | Amerika | 10 098 868 | 8 701 212 | 7 767 334 | 8 342 918 |
| 512 | Nordamerika am Atlantik | 6 087 565 | 4 395 901 | 3 316 608 | 3 419 056 |
| 513 | Kanada am Atlantik | 212 024 | 266 785 | 223 226 | 187 664 |
| 514 | Kanada an den Großen Seen | 13 974 | 10 727 | 10 274 | 33 355 |
| 515 | Vereinigte Staaten an den Großen Seen | 17 542 | 16 308 | 239 394 | 220 993 |
| | Vereinigte Staaten am Atlantik | 5 844 025 | 4 102 081 | 2 843 714 | 2 977 044 |
| 521 | Golf von Mexiko und Karibisches Meer | 2 655 696 | 2 754 283 | 2 731 989 | 3 365 661 |
| 531 | Vereinigte Staaten am Golf von Mexiko | 1 185 268 | 781 362 | 1 162 920 | 1 126 577 |
| 541 | Mexiko am Golf von Mexiko | 21 109 | 22 589 | 34 535 | 33 691 |
| 542 | Niederländisch-Antillen | 208 937 | 261 607 | 135 166 | 182 522 |
| 543 | Französisch-Westindien | 1 369 | 4 253 | 807 | 43 |
| 544 | Westindischer Bund | 46 398 | 5 034 | 3 812 | 4 683 |
| 545 | Puerto Rico | 516 | 1 032 | 1 699 | 2 846 |
| 546 | Dominikanische Republik | 23 981 | 1 341 | 17 932 | 22 444 |
| 547 | Haiti | 1 961 | 1 556 | 2 042 | 2 604 |
| 551 | Kuba | 92 938 | 31 225 | 72 238 | 98 499 |
| 552 | Britisch-Honduras | 801 | 418 | 487 | 804 |
| 553 | Guatemala am Karibischen Meer | 4 177 | 6 885 | 8 188 | 8 863 |
| 555 | Honduras am Karibischen Meer | 2 446 | 4 979 | 7 574 | 5 368 |
| 556 | Nicaragua am Karibischen Meer | 3 524 | 2 963 | 2 811 | 2 917 |
| 558 | Costa Rica am Karibischen Meer | 11 114 | 16 394 | 17 663 | 19 962 |
| 561 | Panamakanalzone am Karib. Meer (Ver. Staaten) .. | 1 141 | 1 484 | 803 | 1 158 |
| 562 | Kolumbien am Karibischen Meer | 65 576 | 60 549 | 59 487 | 381 910 |
| | Venezuela | 984 440 | 1 550 612 | 1 203 825 | 1 470 770 |
| 571 | Südamerika am Atlantik | 684 551 | 875 044 | 877 508 | 693 151 |
| 572 | Britisch-Guayana | 340 | 232 | 1 823 | 41 |
| 573 | Niederländisch-Guayana (Surinam) | 5 440 | 3 416 | 7 073 | 10 579 |
| 574 | Französisch-Guayana | — | 884 | — | — |
| 576 | Brasilien | 176 433 | 130 326 | 193 555 | 193 711 |
| 577 | Uruguay | 39 936 | 35 832 | 29 218 | 28 797 |
| | Argentinien | 462 402 | 704 354 | 645 839 | 460 023 |
| 612 | Nordamerika am Pazifik | 230 766 | 274 674 | 342 620 | 359 296 |
| 614 | Kanada am Pazifik | 119 215 | 120 919 | 88 066 | 74 458 |
| | Vereinigte Staaten am Pazifik | 111 551 | 153 755 | 254 554 | 284 838 |
| 631 | Mittelamerika am Pazifik | 83 251 | 52 643 | 77 009 | 68 403 |
| 652 | Mexiko am Pazifik | 1 454 | 7 220 | 18 116 | 14 797 |
| 653 | Guatemala am Pazifik | 4 510 | 3 245 | 6 992 | 4 084 |
| 654 | Honduras am Pazifik | 2 124 | 1 938 | 4 058 | 5 530 |
| 655 | El Salvador | 33 174 | 24 799 | 34 546 | 36 754 |
| 656 | Nicaragua am Pazifik | 41 213 | 14 997 | 12 557 | 6 846 |
| 657 | Costa Rica am Pazifik | 185 | 444 | 445 | 362 |
| 658 | Panama am Pazifik | — | — | 295 | — |
| | Panamakanalzone am Pazifik (Vereinigte Staaten) .. | 591 | — | — | 30 |
| 661 | Südamerika am Pazifik | 355 765 | 346 687 | 418 198 | 433 300 |
| 662 | Kolumbien am Pazifik | 10 565 | 16 686 | 22 785 | 23 798 |
| 663 | Ecuador | 129 790 | 177 804 | 204 805 | 170 313 |
| 664 | Peru | 29 132 | 31 239 | 81 256 | 120 039 |
| | Chile | 186 278 | 120 958 | 109 352 | 119 150 |
| 692 | Amerikanisches Binnenland | 1 274 | 1 980 | 3 402 | 4 051 |
| | Paraguay | 1 274 | 1 980 | 3 402 | 4 051 |
| | Australien und Ozeanien | 210 755 | 173 971 | 415 615 | 352 712 |
| 701 | Australischer Bund | 157 633 | 120 390 | 356 825 | 272 556 |
| 711 | Neuguinea (austr. Verwaltung) | 10 205 | 2 727 | 11 046 | 12 436 |
| 712 | Niederländisch-Neuguinea | 2 895 | 1 734 | 1 774 | 1 584 |
| 715 | Britisch-Ozeanien | 6 886 | 11 964 | 6 136 | 13 206 |
| 716 | Französisch-Ozeanien | 172 | — | — | — |
| 717 | Westsamoa (neuseel. Verwaltung) | 100 | 314 | 576 | 693 |
| 721 | Neuseeland | 14 258 | 19 535 | 24 158 | 37 245 |
| 731 | Vereinigte Staaten: Hawaii | 18 606 | 17 307 | 15 100 | 14 992 |
| | Gebiete im Südlichen Eismeer | — | 3 256 | 10 581 | 6 592 |
| | Insgesamt | 20 085 665 | 20 071 414 | 21 457 579 | 22 965 519 |

¹ 1957 und 58 unter Französisch-Westafrika ausgewiesen.
² bis 1959 unter Britisch-Borneo ausgewiesen.

Außenhandelsverkehr

Außenhandel Hbg. Im- und Exporteure

Durchfuhr

Binnenschifffahrt, Luftverkehr usw.

Güterverkehr zur See — Empfang

Güterverkehr zur See nach Verkehrsbezirken und Güterarten

Übersicht 10

| Verkehrsbezirke und Güterarten | Empfang 1960 Menge in t | Verkehrsbezirke und Güterarten | Empfang 1960 Menge in t | Verkehrsbezirke und Güterarten | Empfang 1960 Menge in t |
|---|----------------------------|--|----------------------------|---|----------------------------|
| 1 Lübeck | 300 | Hafer | 368 | Fahrzeuge aller Art | 21 |
| Weizen | 300 | Reis | 250 | Nicht besonders genannte Industrieerzeugnisse | 1 472 |
| 2 Schleswig-Holstein (Ostseegebiet) | 61 196 | Hülsenfrüchte | 269 | Sammelgut | 172 |
| Weizen | 35 354 | Obst, Südfrüchte | 576 | Umzugsgut, gebr. Verpackungen, Baugerätschaften | 205 |
| Roggen | 2 911 | Ölsaaten, Ölfrüchte | 1 210 | | |
| Gerste | 5 701 | Kaffee | 387 | | |
| Hafer | 1 131 | Rohtabak | 69 | | |
| Ölsaaten, Ölfrüchte | 9 165 | Tee | 92 | | |
| Milcherzeugnisse | 4 328 | Kakao | 54 | | |
| Roggen- und Weizenmehl | 100 | Tierische und pflanzl. Fette und Öle | 75 | | |
| Stärke | 200 | Roggen- und Weizenmehl | 2 144 | | |
| Kleie und Futtermehl aus Getreide | 110 | Stärke | 34 | | |
| Andere Futtermittel | 93 | Rohrzucker | 97 | | |
| Rohe und bearbeitete Natursteine | 278 | Wein, Most | 428 | | |
| Alteisen und Abfälle von Eisen und Stahl | 1 825 | Bier | 3 855 | | |
| | | Andere Nahrungs- u. Genußmittel | 1 866 | | |
| | | Kleie und Futtermehl aus Getreide | 111 | | |
| | | Ölkuchen | 1 079 | | |
| | | Andere Futtermittel | 1 209 | | |
| | | Nicht besonders genannte tierische und pflanzliche Rohstoffe | 3 433 | | |
| | | Erze | 726 | | |
| | | Steinkohlen | 971 | | |
| | | Steinkohlenkoks | 4 105 | | |
| | | Benzin | 59 555 | | |
| | | Benzol | 5 814 | | |
| | | Gasöl, Dieselöl | 14 788 | | |
| | | Andere Mineralölderivate, Mineralölrückstände | 591 | | |
| | | Heizöl | 3 713 | | |
| | | Rohe und bearbeitete Natursteine | 667 | | |
| | | Gewöhnliche Erde, Kies, Sand | 6 726 | | |
| | | Kalk und Gips, außer zum Düngen | 95 | | |
| | | Mineralische Rohstoffe | 2 001 | | |
| | | Soda, Ätznatron, Pottasche | 96 | | |
| | | Farbstoffe, Farben und Lacke | 434 | | |
| | | Chemische Erzeugnisse | 2 697 | | |
| | | Kalidüngemittel, auß. Mischdünger | 61 | | |
| | | Mischdünger | 26 | | |
| | | Häute, Felle | 1 281 | | |
| | | Wolle | 2 342 | | |
| | | Baumwolle | 1 401 | | |
| | | Andere Spinnstoffe | 1 568 | | |
| | | Garne | 116 | | |
| | | Stammholz über 1,5 m Länge, Bau- stangen | 2 109 | | |
| | | Schnittholz, Sperrholz, Faßholz | 1 093 | | |
| | | Holzwaren | 64 | | |
| | | Zellstoff, Holzschliff, Strohstoff | 1 614 | | |
| | | Papier, Pappe | 957 | | |
| | | Künstliche Steine, Platten, Röhren | 164 | | |
| | | Glas, Glaswaren | 189 | | |
| | | Stab- und Formeisen und -stahl | 1 014 | | |
| | | Bleche und Platten aus Eisen und Stahl | 2 300 | | |
| | | Röhren und Rohre aus Eisen und Stahl | 291 | | |
| | | Eisen- und Stahldraht | 249 | | |
| | | Andere Gießerei- und Walzwerks- erzeugnisse | 44 | | |
| | | Maschinen, Apparate | 570 | | |
| | | Bauwerksteile aus Eisen und Stahl | 39 | | |
| | | Andere Eisen- und Stahlwaren | 791 | | |
| | | Rohkupfer, Kupferlegierungen | 287 | | |
| | | Rohzink, Zinklegierungen | 344 | | |
| | | Rohblei, Bleilegierungen | 161 | | |
| | | Rohe Leichtmetalle, auch Legierungen | 72 | | |
| | | Andere rohe NE-Metalle, auch Legierungen | 87 | | |
| | | Altmetalle und Abfälle von NE-Metallen | 998 | | |
| | | NE-Metallhalbzeug | 121 | | |
| | | NE-Metallwaren | 56 | | |
| 3 Schleswig-Holstein (Nordseegebiet) | 15 370 | | | 10 Nordwestdeutsches Wasserstraßengebiet | 76 340 |
| Weizen | 6 343 | | | Milcherzeugnisse | 373 |
| Roggen | 1 357 | | | Steinkohlen | 31 983 |
| Gerste | 254 | | | Steinkohlenbriketts | 827 |
| Hafer | 1 122 | | | Steinkohlenkoks | 2 665 |
| Ölsaaten, Ölfrüchte | 4 502 | | | Rohe und bearbeitete Natursteine | 328 |
| Ölkuchen | 40 | | | Gewöhnliche Erde, Kies, Sand | 264 |
| Gewöhnliche Erde, Kies, Sand | 110 | | | Mineralische Rohstoffe | 701 |
| Alteisen und Abfälle von Eisen und Stahl | 508 | | | Farbstoffe, Farben und Lacke | 70 |
| Stab- und Formeisen und -stahl | 100 | | | Betonwaren | 126 |
| Umzugsgut, gebr. Verpackungen, Baugerätschaften | 1 025 | | | Roheisen, Eisenlegierungen | 219 |
| | | | | Halbzeug aus Eisen und Stahl | 123 |
| | | | | Eisenbahnoberbauzeug aus Eisen und Stahl | 842 |
| | | | | Stab- und Formeisen und -stahl | 33 627 |
| | | | | Bleche und Platten aus Eisen und Stahl | 2 032 |
| | | | | Röhren und Rohre aus Eisen und Stahl | 702 |
| | | | | Eisen- und Stahldraht | 755 |
| | | | | Rohkupfer, Kupferlegierungen | 703 |
| 7 Unterwesergebiet | 17 113 | | | 18 Emden | 219 405 |
| Weizen | 6 816 | | | Weizen | 10 050 |
| Gerste | 1 415 | | | Steinkohlen | 185 307 |
| Mais, Milokorn | 100 | | | Steinkohlenkoks | 9 710 |
| Hülsenfrüchte | 101 | | | Benzin | 7 473 |
| Ölsaaten, Ölfrüchte | 203 | | | Andere Mineralölderivate, Mineralölrückstände | 4 427 |
| Tierische und pflanzl. Fette und Öle | 125 | | | Heizöl | 103 |
| Andere Nahrungs- u. Genußmittel | 25 | | | Chemische Erzeugnisse | 2 335 |
| Futtermittel | 100 | | | | |
| Steinkohlen | 515 | | | 19 Ems-, Jade-Huntegebiet und Ostfriesische Inseln | 9 329 |
| Gasöl, Dieselöl | 2 800 | | | Milcherzeugnisse | 5 161 |
| Andere Mineralölderivate, Mineralölrückstände | 217 | | | Futtermittel | 43 |
| Heizöl | 1 075 | | | Steinkohlen | 1 350 |
| Gewöhnliche Erde, Kies, Sand | 3 267 | | | Steinkohlenkoks | 694 |
| Häute, Felle | 29 | | | Chemische Erzeugnisse | 30 |
| Papier, Pappe | 111 | | | Stammholz über 1,5 m Länge, Bau- stangen | 190 |
| Rohe NE-Metalle, auch Legierung | 53 | | | Stab- und Formeisen und -stahl | 1 271 |
| Altmetalle und Abfälle von NE-Metallen | 46 | | | Bauwerksteile aus Eisen und Stahl | 450 |
| Sammelgut | 78 | | | Umzugsgut, gebr. Verpackungen, Baugerätschaften | 120 |
| 8 Bremerhaven | 1 568 | | | 20 Rheingebiet | 139 451 |
| Rohtabak | 353 | | | Gerste | 425 |
| Milcherzeugnisse | 130 | | | Reis | 130 |
| Andere Nahrungs- u. Genußmittel | 74 | | | Hülsenfrüchte | 113 |
| Steinkohlenkoks | 246 | | | Stärke | 133 |
| Wolle | 112 | | | Andere Nahrungs- u. Genußmittel | 404 |
| Baumwolle | 54 | | | Kleie und Futtermehl aus Getreide | 150 |
| Eisen- und Stahldraht | 559 | | | Ölkuchen | 122 |
| | | | | Andere Futtermittel | 324 |
| | | | | Kupfererze | 5 245 |
| | | | | Andere Erze | 325 |
| | | | | Steinkohlen | 8 550 |
| | | | | Steinkohlenbriketts | 5 689 |
| | | | | Steinkohlenkoks | 1 047 |
| | | | | Benzin | 407 |
| | | | | Benzol | 805 |
| 9 Bremen | 157 922 | | | | |
| Fische, auch Zubereitungen | 160 | | | | |
| Fleisch, auch Zubereitungen | 55 | | | | |
| Weizen | 12 995 | | | | |
| Gerste | 1 753 | | | | |

Güterverkehr zur See nach Verkehrsbezirken und Güterarten

| Verkehrsbezirke und Güterarten | Empfang 1960 Mengeint | Verkehrsbezirke und Güterarten | Empfang 1960 Mengeint | Verkehrsbezirke und Güterarten | Empfang 1960 Mengeint |
|--|--------------------------|--|--------------------------|---|--------------------------|
| Andere Mineralölderivate, Mineral- ölrückstände | 9 114 | Zellstoff, Holzschliff, Strohstoff .. | 34 | Rohes Erdöl, Stein- und Braun- kohlentee | 31 |
| Gewöhnliche Erde, Kies, Sand .. | 208 | Papier, Pappe | 59 | Soda, Ätznatron, Pottasche | 67 |
| Kalk und Gips, außer zum Düngen .. | 65 | Glas, Glaswaren | 286 | Chemische Erzeugnisse | 1 594 |
| Andere mineralische Rohstoffe .. | 3 489 | Stab- und Formeisen und -stahl .. | 1 901 | Leder | 109 |
| Soda, Ätznatron, Pottasche | 3 612 | Bleche und Platten aus Eisen und Stahl | 451 | Baumwolle | 306 |
| Farbstoffe, Farben und Lacke .. | 1 674 | Eisen- und Stahldraht | 524 | Zellstoff, Holzschliff, Strohstoff .. | 218 |
| Chemische Erzeugnisse | 2 514 | Maschinen, Apparate | 40 | Roheisen, Eisenlegierungen | 514 |
| And. Phosphordüngemittel, außer Mischdünger | 203 | Andere Eisen- und Stahlwaren .. | 166 | Rohzink, Zinklegierungen | 161 |
| Stickstoffdüngemittel, auß. Misch- dünger | 102 | Rohe Leichtmetalle, auch Legie- rungen | 102 | Rohe Leichtmetalle, auch Legie- rungen | 508 |
| Künstliche Steine, Platten, Röhren .. | 48 | Andere rohe NE-Metalle, auch Legierungen | 525 | Andere rohe NE-Metalle, auch Legierungen | 1 349 |
| Roheisen, Eisenlegierungen | 206 | Nicht besonders genannte Indus- trieerzeugnisse | 246 | Nicht besonders genannte Indus- trieerzeugnisse | 69 |
| Alteisen und Abfälle von Eisen und Stahl | 495 | 201 Polen | 39 243 | 203 Sowjetunion an der Ostsee | 21 400 |
| Eisenbahnoberbauzeug aus Eisen und Stahl | 266 | Fische, auch Zubereitungen | 567 | Fische, auch Zubereitungen | 727 |
| Stab- und Formeisen und -stahl .. | 51 418 | Fleisch, auch Zubereitungen | 7 332 | Weizen | 3 100 |
| Bleche und Platten aus Eisen und Stahl | 10 501 | Gerste | 550 | Gerste | 5 101 |
| Röhren und Rohre aus Eisen und Stahl | 3 278 | Hülsenfrüchte | 50 | Ölsaaten, Ölfrüchte | 50 |
| Eisen- und Stahldraht | 7 229 | Gemüse | 921 | Rohtabak | 1 331 |
| Andere Eisen- und Stahlwaren .. | 78 | Obst, Südfrüchte | 1 080 | Andere Nahrungs- u. Genußmittel und pflanzliche Rohstoffe | 37 |
| Rohkupfer, Kupferlegierungen .. | 13 445 | Kaffee | 676 | Erze | 1 207 |
| Rohblei, Bleilegierungen | 530 | Rohtabak | 43 | Farbstoffe, Farben und Lacke .. | 1 325 |
| Altmetalle und Abfälle von NE- Metallen | 1 136 | Milcherzeugnisse | 326 | Chemische Erzeugnisse | 709 |
| Nicht besonders genannte Indus- trieerzeugnisse | 5 939 | Speisefette, außer Butter | 479 | Baumwolle | 1 775 |
| 071/072 Sowjetische Besatzungszone | 829 | Stärke | 1 024 | Papierholz, Faserholz | 970 |
| Weizen | 75 | Verbrauchsucker | 1 706 | Schnittholz, Sperrholz, Faßholz .. | 2 684 |
| Heizöl | 721 | Andere Nahrungs- u. Genußmittel Nicht besonders genannte tierische und pflanzliche Rohstoffe | 1 165 | Andere Eisen- und Stahlwaren .. | 68 |
| Papier, Pappe | 21 | Erze | 349 | Rohzink, Zinklegierungen | 612 |
| 090 Danzig | 1 147 | Gasöl, Dieselöl | 4 886 | Rohe Leichtmetalle, auch Legie- rungen | 72 |
| Gerste | 494 | Andere Mineralölderivate, Mineral- ölrückstände | 337 | Andere rohe NE-Metalle, auch Legierungen | 1 462 |
| Rohtabak | 120 | Heizöl | 2 966 | Nicht besonders genannte Indus- trieerzeugnisse | 80 |
| Steinkohlen | 533 | Mineralische Rohstoffe | 47 | 204 Finnland | 282 265 |
| 091 Memel | 28 010 | Soda, Ätznatron, Pottasche | 1 360 | Fleisch, auch Zubereitungen | 140 |
| Rohes Erdöl, Stein- und Braun- kohlentee | 12 252 | Farbstoffe, Farben und Lacke .. | 543 | Eier | 7 348 |
| Andere Mineralölderivate, Mineral- ölrückstände | 4 003 | Chemische Erzeugnisse | 1 466 | Obst, Südfrüchte | 1 112 |
| Mineralische Rohstoffe | 8 544 | Häute, Felle | 499 | Milcherzeugnisse | 7 154 |
| Stab- und Formeisen und -stahl .. | 2 319 | Wolle | 34 | Andere tierische und pflanzliche Fette und Öle | 1 653 |
| Bleche und Platten aus Eisen und Stahl | 865 | Holzwaren | 85 | Bier | 34 |
| 088 Ostgebiete des Deutschen Reiches (Stand 31. 12. 37), z. Z. unter poln. Verwaltung | 109 677 | Zellstoff, Holzschliff, Strohstoff .. | 65 | Andere Nahrungs- u. Genußmittel | 176 |
| Fleisch, auch Zubereitungen | 1 122 | Papier, Pappe | 736 | Nicht besonders genannte tierische und pflanzliche Rohstoffe | 914 |
| Gerste | 6 405 | Künstliche Steine, Platten, Röhren Andere Steingut-, Ton-, Porzellan- waren | 49 | Erze | 1 093 |
| Speisefette, außer Butter | 76 | Glas, Glaswaren | 4 902 | Steinkohlen | 130 |
| Malz | 251 | Stab- und Formeisen und -stahl .. | 217 | Rohes Erdöl, Stein- und Braun- kohlentee | 42 |
| Stärke | 395 | Röhren und Rohre aus Eisen und Stahl | 100 | Andere Mineralölderivate, Mineral- ölrückstände | 35 |
| Nicht besonders genannte tierische und pflanzliche Rohstoffe | 29 | Eisen- und Stahldraht | 51 | Rohe und bearbeitete Natursteine | 413 |
| Steinkohlen | 72 355 | Maschinen, Apparate | 273 | Mineralische Rohstoffe | 35 |
| Benzol | 16 197 | Andere Eisen- und Stahlwaren .. | 1 725 | Chemische Erzeugnisse | 6 289 |
| Andere Mineralölderivate, Mineral- ölrückstände | 4 770 | Rohzink, Zinklegierungen | 129 | Häute, Felle | 1 607 |
| Heizöl | 3 403 | Rohblei, Bleilegierungen | 200 | Andere Spinnstoffe | 745 |
| Farbstoffe, Farben und Lacke .. | 56 | Andere rohe NE-Metalle, auch Legierungen | 119 | Stammholz über 1,5 m Länge, Bau- stangen | 11 098 |
| Chemische Erzeugnisse | 77 | NE-Metallhalbzeug | 21 | Papierholz, Faserholz | 3 045 |
| Häute, Felle | 60 | Fahrzeuge aller Art | 40 | Anderes unbearbeitetes Holz, Holz- abfälle | 25 |
| Stammholz über 1,5 m Länge, Bau- stangen | 107 | Nicht besonders genannte Indus- trieerzeugnisse | 1 773 | Schnittholz, Sperrholz, Faßholz .. | 69 869 |
| | | Umzugsgut, gebr. Verpackungen, Baugerätschaften | 161 | Holzwaren | 1 604 |
| | | 202 Litauen, Lettland, Estland | 12 850 | Zellstoff, Holzschliff, Strohstoff .. | 21 797 |
| | | Andere Nahrungs- u. Genußmittel | 119 | Papier, Pappe | 136 466 |
| | | Kleie und Futtermehl aus Getreide | 661 | Künstliche Steine, Platten, Röhren | 151 |
| | | Ölkuchen | 1 902 | Andere Steingut-, Ton-, Porzellan- waren | 710 |
| | | Nicht besonders genannte tierische und pflanzliche Rohstoffe | 303 | Glas, Glaswaren | 135 |
| | | Erze | 916 | | |
| | | Steinkohlen | 4 000 | | |

Außenhandelsverkehr

Außenhandel Hbg. Im- und Exporteure

Durchfuhr

Binnenschifffahrt, Luftverkehr usw.

Güterverkehr zur See — Empfang

Übersicht 10

Güterverkehr zur See nach Verkehrsbezirken und Güterarten

| Verkehrsbezirke und Güterarten | Empfang 1960 Menge in t | Verkehrsbezirke und Güterarten | Empfang 1960 Menge in t | Verkehrsbezirke und Güterarten | Empfang 1960 Menge in t |
|--|----------------------------|--|----------------------------|--|----------------------------|
| Alteisen und Abfälle von Eisen und Stahl | 208 | Alteisen und Abfälle von Eisen und Stahl | 31 | Schwefelsäure | 215 |
| Stab- und Formeisen und -stahl .. | 47 | Stab- und Formeisen und -stahl .. | 1 634 | Farbstoffe, Farben und Lacke .. | 3 053 |
| Röhren und Rohre aus Eisen und Stahl | 23 | Bleche und Platten aus Eisen und Stahl | 2 576 | Chemische Erzeugnisse | 6 060 |
| Andere Gießerei- und Walzwerkserzeugnisse | 65 | Röhren und Rohre aus Eisen und Stahl | 1 898 | Düngemittel | 650 |
| Maschinen, Apparate | 680 | Eisen- und Stahldraht | 1 065 | Andere Düngemittel | 308 |
| Andere Eisen- und Stahlwaren .. | 332 | Maschinen, Apparate | 5 300 | Häute, Felle | 4 580 |
| Rohrkupfer, Kupferlegierungen .. | 52 | Bauwerksteile aus Eisen und Stahl .. | 68 | Leder | 38 |
| Altmetalle und Abfälle von NE-Metallen | 108 | Andere Eisen- und Stahlwaren .. | 2 492 | Wolle | 75 |
| NE-Metallhalbzeug | 23 | Rohrkupfer, Kupferlegierungen .. | 1 754 | Baumwolle | 26 |
| NE-Metallwaren | 887 | Rohblei, Bleilegierungen | 734 | Andere Spinnstoffe | 135 |
| Fahrzeuge aller Art | 120 | Rohe Leichtmetalle, auch Legierungen | 98 | Garne | 403 |
| Nicht besonders genannte Industriegeräte | 3 684 | Andere rohe NE-Metalle, auch Legierungen | 1 364 | Lumpen | 488 |
| Sammelgut | 32 | Altmetalle und Abfälle von NE-Metallen | 191 | Stammholz über 1,5 m Länge, Baustangen | 28 |
| Umszugsgut, gebr. Verpackungen, Baugerätschaften | 2 090 | NE-Metallhalbzeug | 641 | Anderes unbearbeitetes Holz, Holzabfälle | 38 |
| 205 Schweden | 425 499 | NE-Metallwaren | 282 | Schnittholz, Sperrholz, Faßholz .. | 3 156 |
| Fische, auch Zubereitungen | 1 614 | Fahrzeuge aller Art | 306 | Holzwaren | 1 294 |
| Weizen | 35 444 | Nicht besonders genannte Industriegeräte | 12 034 | Zellstoff, Holzschliff, Strohstoff .. | 100 |
| Gerste | 651 | Sammelgut | 167 | Papier, Pappe | 2 566 |
| Hülsenfrüchte | 356 | Umszugsgut, gebr. Verpackungen, Baugerätschaften | 1 080 | Betonwaren | 95 |
| Obst, Südfrüchte | 645 | 207 Dänemark an der Ostsee und am Kattegatt | 616 880 | Künstliche Steine, Platten, Röhren .. | 8 320 |
| Ölsaaten, Ölfrüchte | 138 | Fische, auch Zubereitungen | 1 728 | Andere Steingut-, Ton-, Porzellanwaren | 497 |
| Kaffee | 21 | Fleisch, auch Zubereitungen | 7 281 | Glas, Glaswaren | 316 |
| Kakao | 105 | Eier | 60 | Alteisen und Abfälle von Eisen und Stahl | 139 |
| Milcherzeugnisse | 370 | Weizen | 855 | Stab- und Formeisen und -stahl .. | 406 |
| Speisefette, außer Butter | 993 | Roggen | 131 | Bleche und Platten aus Eisen und Stahl | 740 |
| Andere Tierische und pflanzl. Fette und Öle | 4 169 | Gerste | 19 666 | Röhren und Rohre aus Eisen und Stahl | 469 |
| Bier | 353 | Hafer | 1 777 | Stahl | 137 |
| Andere Nahrungs- u. Genußmittel .. | 757 | Hülsenfrüchte | 2 618 | Eisen- und Stahldraht | 43 |
| Ölkuchen | 755 | Obst, Südfrüchte | 350 | Andere Gießerei- und Walzwerkserzeugnisse | 14 395 |
| Nicht besonders genannte tierische und pflanzliche Rohstoffe | 4 662 | Ölsaaten, Ölfrüchte | 3 026 | Maschinen, Apparate | 682 |
| Eisenerz | 78 199 | Kaffee | 141 | Bauwerksteile aus Eisen und Stahl .. | 2 262 |
| Kupfererze | 467 | Kakao | 162 | Andere Eisen- und Stahlwaren .. | 356 |
| Andere Erze | 900 | Milcherzeugnisse | 16 286 | Rohkupfer, Kupferlegierungen .. | 193 |
| Steinkohlenkoks | 3 254 | Speisefette, außer Butter | 73 | Rohzink, Zinklegierungen | 174 |
| Rohes Erdöl, Stein- und Braunkohlenteer | 294 | Andere Tierische und pflanzl. Fette und Öle | 6 903 | Rohblei, Bleilegierungen | 139 |
| Benzol | 116 | Roggen- und Weizenmehl | 193 | Rohe Leichtmetalle auch Legierungen | 193 |
| Andere Mineralölderivate, Mineralölrückstände | 1 102 | Malz | 9 261 | Andere rohe NE-Metalle, auch Legierung, Altmetalle und Abfälle von NE-Metallen | 2 446 |
| Rohe und bearbeitete Natursteine .. | 53 676 | Stärke | 60 | NE-Metallhalbzeug | 82 |
| Gewöhnliche Erde, Kies, Sand .. | 1 314 | Verbrauchsucker | 728 | NE-Metallwaren | 270 |
| Zement, Mörtel | 11 562 | Wein, Most | 412 | Fahrzeuge aller Art | 279 |
| Andere mineralische Rohstoffe .. | 520 | Bier | 10 625 | Nicht besonders genannte Industriegeräte | 7 452 |
| Soda, Ätznatron, Pottasche | 390 | Andere Nahrungs- u. Genußmittel .. | 5 297 | Sammelgut | 270 |
| Farbstoffe, Farben und Lacke | 826 | Ölkuchen | 4 565 | Umszugsgut, gebr. Verpackungen, Baugerätschaften | 782 |
| Chemische Erzeugnisse | 11 927 | Andere Futtermittel | 2 752 | Rindvieh, außer Kälbern | 18 148 |
| Häute, Felle | 2 687 | Nicht besonders genannte tierische und pflanzliche Rohstoffe | 9 114 | Schweine, außer Ferkeln | 6 368 |
| Leder | 90 | Eisenerz | 1 222 | 211 Dänemark an der Nordsee | 36 895 |
| Wolle | 241 | Schwefelkies | 705 | Gemüse | 37 |
| Baumwolle | 107 | Schwefelkiesabbrände | 1 255 | Kartoffeln | 1 182 |
| Andere Spinnstoffe | 357 | Kupfererze | 90 236 | Ölsaaten, Ölfrüchte | 50 |
| Garne | 150 | Steinkohlen | 190 | Kaffee | 450 |
| Lumpen | 469 | Steinkohlenbriketts | 150 | Kakao | 118 |
| Stammholz über 1,5 m Länge, Baustangen | 8 347 | Steinkohlenkoks | 3 434 | Milcherzeugnisse | 680 |
| Papierholz, Faserholz | 46 | Braunkohlenbriketts | 500 | Tierische und pflanzl. Fette und Öle .. | 1 168 |
| Schnittholz, Sperrholz, Faßholz .. | 38 159 | Torf, Torfmüll | 22 | Malz | 1 246 |
| Holzwaren | 538 | Rohes Erdöl, Stein- und Braunkohlenteer | 1 004 | Andere Futtermittel | 1 565 |
| Zellstoff, Holzschliff, Strohstoff .. | 14 038 | Andere Mineralölderivate, Mineralölrückstände | 1 412 | Nicht besonders genannte tierische und pflanzliche Rohstoffe | 2 904 |
| Papier, Pappe | 99 372 | Rohe und bearbeitete Natursteine .. | 257 765 | Rohe und bearbeitete Natursteine .. | 18 319 |
| Betonwaren | 324 | Gewöhnliche Erde, Kies, Sand .. | 52 224 | Gewöhnliche Erde, Kies, Sand .. | 243 |
| Künstliche Steine, Platten, Röhren .. | 8 176 | Kalk und Gips, außer zum Düngen .. | 24 | Andere mineralische Rohstoffe .. | 4 236 |
| Andere Steingut-, Ton-, Porzellanwaren | 178 | Zement, Mörtel | 4 785 | Wolle | 34 |
| Glas, Glaswaren | 113 | Stein- und Siedesalz | 158 | Andere Spinnstoffe | 21 |
| Roheisen, Eisenlegierungen | 2 487 | Tonerde, Bauxit, Kryolith | 75 | Künstliche Steine, Platten, Röhren .. | 32 |
| Halbzeug aus Eisen und Stahl | 249 | Andere mineralische Rohstoffe .. | 8 750 | Maschinen, Apparate | 43 |

Übersicht 10

Binnenschifffahrt, Luftverkehr usw.

| Verkehrsbezirke und Güterarten | Empfang 1960 Menge in t | Verkehrsbezirke und Güterarten | Empfang 1960 Menge in t | Verkehrsbezirke und Güterarten | Empfang 1950 Menge in t |
|--|-------------------------------|--|-------------------------------|---|-------------------------------|
| Rohe Leichtmetalle, auch Legierungen | 54 | Andere Steingut-, Ton-, Porzellanwaren | 543 | Andere Spinnstoffe | 507 |
| Andere rohe NE-Metalle, auch Legierungen | 355 | Glas, Glaswaren | 150 | Garne | 106 |
| Altmetalle und Abfälle von NE-Metallen | 34 | Roheisen, Eisenlegierungen | 7 914 | Stammholz über 1,5 m Länge, Baustangen | 575 |
| NE-Metallwaren | 83 | Stab- und Formeisen und -stahl | 4 472 | Schmitttholz, Sperrholz, Faßholz | 578 |
| Fahrzeuge aller Art | 27 | Bleche und Platten aus Eisen und Stahl | 1 308 | Holzwaren | 51 |
| Nicht besonders genannte Industriizerzeugnisse | 586 | Röhren und Rohre aus Eisen und Stahl | 1 380 | Zellstoff, Holzschnitz, Strohstoff | 304 |
| Sammelgut | 38 | Eisen- und Stahldraht | 81 | Papier, Pappe | 250 |
| Umsatzgut, gebr. Verpackungen, Baugerätschaften | 297 | Maschinen, Apparate | 5 692 | Roheisen, Eisenlegierungen | 250 |
| | | Andere Eisen- und Stahlwaren | 2 294 | Alteisen und Abfälle von Eisen und Stahl | 1 050 |
| | | Rohkupfer, Kupferlegierungen | 3 273 | Stab- und Formeisen und -stahl | 312 |
| | | Rohblei, Bleilegierungen | 32 | Bleche und Platten aus Eisen und Stahl | 1 259 |
| | | Rohe Leichtmetalle, auch Legierungen | 92 | Röhren und Rohre aus Eisen und Stahl | 420 |
| 223 Großbritannien an der Nordsee und am Kanal | 566 309 | Andere rohe NE-Metalle, auch Legierungen | 1 925 | Eisen- und Stahldraht | 163 |
| Fische, auch Zubereitungen | 1 393 | Altmetalle und Abfälle von NE-Metallen | 389 | Maschinen, Apparate | 188 |
| Fleisch, auch Zubereitungen | 1 060 | NE-Metallhalbzeug | 712 | Andere Eisen- und Stahlwaren | 913 |
| Eier | 200 | NE-Metallwaren | 530 | Rohkupfer, Kupferlegierungen | 107 |
| Gerste | 20 140 | Fahrzeuge aller Art | 1 253 | Rohzink, Zinklegierungen | 182 |
| Hülsenfrüchte | 188 | Nicht besonders genannte Industriizerzeugnisse | 8 230 | Rohblei, Bleilegierungen | 83 |
| Gemüse | 1 179 | Sammelgut | 1 125 | Rohe Leichtmetalle, auch Legierungen | 2 289 |
| Obst, Südfrüchte | 1 975 | Umsatzgut, gebr. Verpackungen, Baugerätschaften | 3 001 | Andere rohe NE-Metalle, auch Legierungen | 960 |
| Ölsaaten, Ölfrüchte | 893 | | | Altmetalle und Abfälle von NE-Metallen | 265 |
| Kaffee | 586 | | | NE-Metallhalbzeug | 892 |
| Rohtabak | 134 | | | NE-Metallwaren | 61 |
| Tee | 829 | 231 Niederlande: Nieuwe Waterweg | 452 634 | Sammelgut | 208 |
| Kakao | 523 | Fische, auch Zubereitungen | 610 | Umsatzgut, gebr. Verpackungen, Baugerätschaften | 66 450 |
| Milcherzeugnisse | 1 548 | Fleisch, auch Zubereitungen | 531 | | 104 |
| Andere tierische und pflanzliche Fette und Öle | 1 505 | Weizen | 1 612 | | 31 |
| Malz | 1 046 | Gerste | 550 | | 51 |
| Bier | 168 | Mais, Milokorn | 1 297 | | 118 |
| Andere Nahrungs- u. Genußmittel | 8 603 | Reis | 417 | | 61 |
| Ölkuchen | 41 089 | Hülsenfrüchte | 1 395 | | 54 |
| Andere Futtermittel | 4 413 | Obst, Südfrüchte | 741 | | 1 560 |
| Nicht besonders genannte tierische und pflanzliche Rohstoffe | 10 660 | Ölsaaten, Ölfrüchte | 1 010 | | 17 |
| Kupfererze | 151 | Kaffee | 599 | | 151 |
| Andere Erze | 199 | Rohtabak | 416 | | 2 892 |
| Manganerz | 128 | Tee | 641 | | 99 |
| Steinkohlen | 107 479 | Kakao | 718 | | 39 |
| Rohes Erdöl, Stein- und Braunkohlenteer | 501 | Milcherzeugnisse | 105 | | 1 051 |
| Benzin | 19 506 | Speisefette, außer Butter | 180 | | 9 085 |
| Benzol | 174 | Andere tierische und pflanzliche Fette und Öle | 7 661 | | 3 091 |
| Gasöl, Dieselloil | 46 858 | Verbrauchszucker | 528 | | 4 211 |
| Andere Mineralölderivate, Mineralölrückstände | 12 767 | Wein, Most | 39 | | 11 |
| Heizöl | 189 587 | Bier | 46 | | 20 621 |
| Rohe und bearbeitete Natursteine | 48 | Andere Nahrungs- u. Genußmittel | 5 097 | | 67 |
| Kalk und Gips, außer zum Düngen | 109 | Ölkuchen | 3 208 | | 1 760 |
| Mineralische Rohstoffe | 2 368 | Andere Futtermittel | 12 262 | | 6 003 |
| Soda, Ätznatron, Pottasche | 21 | Nicht besonders genannte tierische und pflanzliche Rohstoffe | 5 583 | | 91 |
| Farbstoffe, Farben und Lacke | 5 978 | Kupfererze | 715 | | 78 |
| Andere chemische Erzeugnisse | 9 359 | Andere Erze | 521 | | 41 |
| Phosphordüngemittel, auß. Mischdünger | 50 | Steinkohlen | 7 547 | | 39 |
| Andere Düngemittel | 112 | Benzin | 52 052 | | 1 051 |
| Pflanzliche Gerbmittel | 45 | Benzol | 8 416 | | 9 085 |
| Häute, Felle | 4 258 | Gasöl, Dieselloil | 157 591 | | 3 091 |
| Leder | 142 | Andere Mineralölderivate, Mineralölrückstände | 10 992 | | 4 211 |
| Wolle | 10 841 | Heizöl | 126 594 | | 11 |
| Baumwolle | 64 | Gewöhnliche Erde, Kies, Sand | 30 | | 20 621 |
| Andere Spinnstoffe | 1 587 | Mineralische Rohstoffe | 1 122 | | 67 |
| Garne | 3 473 | Soda, Ätznatron, Pottasche | 102 | | 1 760 |
| Lumpen | 171 | Farbstoffe, Farben und Lacke | 316 | | 6 003 |
| Stammholz über 1,5 m Länge, Baustangen | 1 963 | Andere chemische Erzeugnisse | 13 078 | | 91 |
| Schmitttholz, Sperrholz, Faßholz | 155 | Stickstoffdüngemittel, auß. Mischdünger | 8 452 | | 78 |
| Holzwaren | 182 | Andere Düngemittel | 4 000 | | 41 |
| Zellstoff, Holzschnitz, Strohstoff | 756 | Häute, Felle | 2 714 | | 39 |
| Papier, Pappe | 657 | Wolle | 493 | | 1 051 |
| Betonwaren | 64 | Baumwolle | 437 | | 9 085 |
| Künstliche Steine, Platten, Röhren | 2 424 | | | | 3 091 |

Güterverkehr zur See nach Verkehrsbezirken und Güterarten

| Verkehrsbezirke und Güterarten | Empfang 1960 Menge in t | Verkehrsbezirke und Güterarten | Empfang 1960 Menge in t | Verkehrsbezirke und Güterarten | Empfang 1960 Menge in t |
|--|----------------------------|--|----------------------------|--|----------------------------|
| Bleche und Platten aus Eisen und Stahl | 3 441 | Andere chemische Erzeugnisse | 3 826 | Andere Spinnstoffe | 822 |
| Maschinen, Apparate | 699 | Phosphordüngemittel' außer Mischdünger | 224 | Stammholz über 1,5 m Länge, Bau- stangen | 547 |
| Bauwerksteile aus Eisen und Stahl | 38 | Häute, Felle | 827 | Papier, Pappe | 733 |
| Andere Eisen- und Stahlwaren | 222 | Wolle | 1 405 | Maschinen, Apparate | 38 |
| Rohe NE-Metalle, auch Legierung | 548 | Baumwolle | 208 | Andere Eisen- und Stahlwaren | 50 |
| Altmetalle und Abfälle von NE-Metallen | 121 | Andere Spinnstoffe | 848 | Rohe NE-Metalle, auch Legierung | 55 |
| NE-Metallwaren | 54 | Garne | 91 | Altmetalle und Abfälle von NE-Metallen | 416 |
| Nicht besonders genannte Industrieerzeugnisse | 262 | Stammholz über 1,5 m Länge, Bau- stangen | 1 436 | NE-Metallhalbzeug | 1 823 |
| Umzugsgut, gebr. Verpackungen, Baugerätschaften | 55 | Schnittholz, Sperrholz, Faßholz | 36 | NE-Metallwaren | 23 |
| | | Papier, Pappe | 264 | Nicht besonders genannte Industrieerzeugnisse | 38 |
| | | Glas, Glaswaren | 134 | Umzugsgut, gebr. Verpackungen, Baugerätschaften | 77 |
| | | Stab- und Formeisen und -stahl | 1 985 | | |
| | | Bleche und Platten aus Eisen und Stahl | 1 010 | | |
| | | Röhren und Rohre aus Eisen und Stahl | 539 | | |
| | | Eisen- und Stahldraht | 1 192 | | |
| | | Andere Gießerei- und Walzwerk- erzeugnisse | 22 | | |
| | | Maschinen, Apparate | 79 | | |
| | | Andere Eisen- und Stahlwaren | 111 | | |
| | | Rohkupfer, Kupferlegierungen | 696 | | |
| | | Rohe NE-Metalle, auch Legierung | 76 | | |
| | | Altmetalle und Abfälle von NE-Metallen | 198 | | |
| | | NE-Metallhalbzeug | 3 911 | | |
| | | NE-Metallwaren | 46 | | |
| | | Nicht besonders genannte Industrieerzeugnisse | 315 | | |
| | | Umzugsgut, gebr. Verpackungen, Baugerätschaften | 98 | | |
| | | | | | |
| 233 Übrige Niederlande | 28 165 | 237 Übriges Belgien | 37 522 | 251 Frankreich am Atlantik | 98 155 |
| Gerste | 1 698 | Ölkuchen | 250 | Fleisch, auch Zubereitungen | 92 |
| Reis | 543 | Andere Futtermittel | 1 140 | Weizen | 560 |
| Hülsenfrüchte | 2 442 | Steinkohlen | 1 656 | Mais, Milokorn | 2 000 |
| Ölsaaten, Ölfrüchte | 336 | Steinkohlenkoks | 1 615 | Obst, Südfrüchte | 108 |
| Kakao | 660 | Rohe und bearbeitete Natursteine | 3 700 | Ölsaaten, Ölfrüchte | 102 |
| Milcherzeugnisse | 369 | Gewöhnliche Erde, Kies, Sand | 195 | Tierische und pflanzl. Fette und Öle | 35 |
| Andere tierische und pflanzliche Fette und Öle | 200 | Rohphosphate | 185 | Malz | 289 |
| Andere Nahrungs- u. Genußmittel | 1 212 | Chemische Erzeugnisse | 1 255 | Wein, Most | 4 789 |
| Kleie und Futtermehl aus Getreide | 435 | Phosphordüngemittel, auß. Misch- dünger | 2 014 | Andere Nahrungs- u. Genußmittel | 1 176 |
| Ölkuchen | 3 025 | Betonwaren | 2 549 | Futtermittel | 25 |
| Andere Futtermittel | 119 | Künstliche Steine, Platten, Röhren | 782 | Nicht besonders genannte tierische und pflanzliche Rohstoffe | 220 |
| Nicht besonders genannte tierische und pflanzliche Rohstoffe | 69 | Stab- und Formeisen und -stahl | 9 302 | Schwefelkiesabbrände | 902 |
| Kupfererze | 1 488 | Bleche und Platten aus Eisen und Stahl | 1 018 | Kupfererze | 35 151 |
| Steinkohlen | 9 774 | Stahl | 7 643 | Gasöl, Dieselöl | 15 241 |
| Benzin | 331 | Eisen- und Stahldraht | 200 | Heizöl | 12 604 |
| Benzol | 600 | Rohzink, Zinklegierungen | | Mineralische Rohstoffe | 13 413 |
| Gasöl, Dieselöl | 1 675 | Nicht besonders genannte Industrieerzeugnisse | 4 015 | Chemische Erzeugnisse | 1 572 |
| Andere chemische Erzeugnisse | 2 359 | | | Pflanzliche Gerbmittel | 40 |
| Stab- und Formeisen und -stahl | 200 | | | Leder | 318 |
| Maschinen, Apparate | 80 | | | Stammholz über 1,5 m Länge, Bau- stangen | 132 |
| Nicht besonders genannte Industrieerzeugnisse | 350 | | | Hölzerne Schwellen | 750 |
| Umzugsgut, gebr. Verpackungen, Baugerätschaften | 131 | | | Schnittholz, Sperrholz, Faßholz | 65 |
| | | | | Zellstoff, Holzschliff, Strohstoff | 295 |
| | | | | Papier, Pappe | 292 |
| | | | | Bleche und Platten aus Eisen und Stahl | 7 478 |
| | | | | Maschinen, Apparate | 59 |
| | | | | Rohkupfer, Kupferlegierungen | 250 |
| | | | | Nicht besonders genannte Industrieerzeugnisse | 44 |
| | | | | Umzugsgut, gebr. Verpackungen, Baugerätschaften | 41 |
| | | | | | |
| 236 Antwerpen | 55 255 | 241 Frankreich am Kanal | 54 463 | 255 Nordspanien am Atlantik | 64 709 |
| Fische, auch Zubereitungen | 56 | Fleisch, auch Zubereitungen | 40 | Fische, auch Zubereitungen | 756 |
| Fische, auch Zubereitungen | 139 | Weizen | 18 551 | Hülsenfrüchte | 150 |
| Gerste | 849 | Gerste | 55 | Tierische und pflanzl. Fette und Öle | 40 |
| Hafer | 301 | Obst, Südfrüchte | 23 | Wein, Most | 456 |
| Reis | 54 | Kaffee | 43 | Andere Nahrungs- u. Genußmittel | 292 |
| Hülsenfrüchte | 300 | Tierische und pflanzl. Fette und Öle | 31 | Nicht besonders genannte tierische und pflanzliche Rohstoffe | 1 079 |
| Obst, Südfrüchte | 668 | Malz | 200 | Schwefelkiesabbrände | 1 850 |
| Ölsaaten, Ölfrüchte | 758 | Wein, Most | 48 | Kupfererze | 47 538 |
| Kaffee | 1 375 | Andere Nahrungs- u. Genußmittel | 873 | Andere Erze | 87 |
| Rohtabak | 22 | Futtermittel | 209 | Rohes Erdöl, Stein- und Braunkohlenteer | 753 |
| Teer | 85 | Nicht besonders genannte tierische und pflanzliche Rohstoffe | 468 | Andere Mineralölderivate, Mineral- ölrückstände | 866 |
| Kakao | 91 | Schwefelkiesabbrände | 3 064 | Heizöl | 752 |
| Andere tierische und pflanzliche Fette und Öle | 1 174 | Kupfererze | 21 958 | Rohe und bearbeitete Natursteine | 46 |
| Malz | 516 | Mineralölderivate, Mineralölrück- stände | 1 843 | Kalk und Gips, außer zum Düngen | 253 |
| Rohrzucker | 51 | Mineralische Rohstoffe | 142 | Mineralische Rohstoffe | 4 823 |
| Wein, Most | 80 | Chemische Erzeugnisse | 2 057 | Farbstoffe, Farben und Lacke | 72 |
| Andere Nahrungs- u. Genußmittel | 1 725 | Häute, Felle | 41 | Andere chemische Erzeugnisse | 202 |
| Ölkuchen | 1 527 | Wolle | 100 | Düngemittel | 102 |
| Andere Futtermittel | 451 | | | Häute, Felle | 407 |
| Nicht besonders genannte tierische und pflanzliche Rohstoffe | 1 443 | | | Wolle | 22 |
| Kupfererze | 113 | | | | |
| Steinkohlenkoks | 665 | | | | |
| Gasöl, Dieselöl | 2 562 | | | | |
| Andere Mineralölderivate, Mineral- ölrückstände | 1 962 | | | | |
| Heizöl | 941 | | | | |
| Mineralische Rohstoffe | 16 820 | | | | |
| Chemische Erzeugnisse | 652 | | | | |
| Häute, Felle | 55 | | | | |
| Farbstoffe, Farben und Lacke | 130 | | | | |

Außenhandelsverkehr

Außenhandel Hbg. Im- und Exporteure

Durchfuhr

Binnenschifffahrt, Luftverkehr usw.

Güterverkehr zur See — Empfang

Übersicht 10

Güterverkehr zur See nach Verkehrsbezirken und Güterarten

| Verkehrsbezirke und Güterarten | Empfang 1960 Menge in t | Verkehrsbezirke und Güterarten | Empfang 1960 Menge in t | Verkehrsbezirke und Güterarten | Empfang 1960 Menge in t |
|--------------------------------------|----------------------------|---------------------------------------|----------------------------|-------------------------------------|----------------------------|
| Schnittholz, Sperrholz, Faßholz.. | 817 | Andere Eisen- und Stahlwaren... | 24 | Papier, Pappe | 29 |
| Papier, Pappe | 242 | Rohe NE-Metalle, auch Legierung. | 46 | Stab- und Formeisen und -stahl | 1 209 |
| Glas, Glaswaren | 174 | Nicht besonders genannte Indu- | | Bleche und Platten aus Eisen und | |
| Roheisen, Eisenlegierungen | 500 | strierzeugnisse | 58 | Stahl | 1 869 |
| Bleche und Platten aus Eisen und | | Umgzugsgut, gebr. Verpackungen, | | Röhren und Rohre aus Eisen und | |
| Stahl | 25 | Baugerätschaften | 45 | Stahl | 420 |
| Maschinen, Apparate | 546 | | | Eisen- und Stahldraht | 1 250 |
| Bauwerksteile aus Eisen und Stahl | 70 | | | Nicht besonders genannte Indu- | |
| Andere Eisen- und Stahlwaren... | 642 | 261 Gibraltar, Malta, Gozo | 478 | strierzeugnisse | 45 |
| Rohzink, Zinklegierungen | 50 | Ölkuchen | 300 | Umgzugsgut, gebr. Verpackungen, | |
| Rohe Leichtmetalle, auch Legie- | | Altmetalle und Abfälle von NE- | | Baugerätschaften | 25 |
| rungen | 606 | Metallen | 106 | | |
| Nicht besonders genannte Indu- | | Umgzugsgut, gebr. Verpackungen, | | | |
| strierzeugnisse | 352 | Baugerätschaften | 53 | 265 Norditalien an der Adria | 5 346 |
| Umgzugsgut, gebr. Verpackungen, | | | | Kaffee | 37 |
| Baugerätschaften | 33 | | | Wein, Most | 24 |
| | | 262 Spanien am Mittelmeer | 205 228 | Andere Nahrungs- u. Genußmittel | 437 |
| 256 Portugal | 85 346 | Hülsenfrüchte | 217 | Nicht besonders genannte tierische | |
| Fische, auch Zubereitungen | 17 306 | Gemüse | 416 | und pflanzliche Rohstoffe | 21 |
| Hülsenfrüchte | 1 842 | Obst, Südfrüchte | 189 359 | Benzin | 4 786 |
| Obst, Südfrüchte | 1 892 | Ölsaaten, Ölfrüchte | 84 | | |
| Ölsaaten, Ölfrüchte | 1 152 | Tierische und pflanzl. Fette und Öle | 303 | 266 Mittelitalien | 16 951 |
| Kaffee | 144 | Wein, Most | 2 100 | Andere Nahrungs- u. Genußmittel | 155 |
| Tierische und pflanzl. Fette und Öle | 1 214 | Andere Nahrungs- u. Genußmittel | 5 934 | Nicht besonders genannte tierische | |
| Wein, Most | 3 212 | Futtermittel | 1 419 | und pflanzliche Rohstoffe | 24 |
| Andere Nahrungs- u. Genußmittel | 436 | Nicht besonders genannte tierische | | Benzin | 6 945 |
| Ölkuchen | 874 | und pflanzliche Rohstoffe | 1 066 | Gasöl, Dieselloil | 8 220 |
| Andere Futtermittel | 4 654 | Mineralische Rohstoffe | 235 | Bleche und Platten aus Eisen und | |
| Nicht besonders genannte tierische | | Farbstoffe, Farben und Lacke | 256 | Stahl | 436 |
| und pflanzliche Rohstoffe | 6 590 | Andere chemische Erzeugnisse | 115 | Röhren und Rohre aus Eisen und | |
| Schwefelkies | 5 150 | Häute, Felle | 291 | Stahl | 1 123 |
| Kupfererze | 27 783 | Baumwolle | 33 | | |
| Andere Erze | 44 | Andere Spinnstoffe | 315 | | |
| Rohe und bearbeitete Natursteine | 4 860 | Garne | 352 | 267 Sardinien | 2 016 |
| Chemische Erzeugnisse | 1 008 | Unbearbeitetes Holz, Holzabfälle | 68 | Kupfererze | 1 400 |
| Düngemittel | 206 | Papier, Pappe | 320 | Andere Erze | 216 |
| Häute, Felle | 36 | Künstliche Steine, Platten, Röhren | 424 | Rohkupfer, Kupferlegierungen | 400 |
| Wolle | 26 | Glas, Glaswaren | 52 | | |
| Garne | 379 | Maschinen, Apparate | 130 | | |
| Stammholz über 1,5 m Länge, Bau- | | Rohe NE-Metalle, auch Legierung. | 26 | | |
| stangen | 396 | Nicht besonders genannten Indu- | | 268 Sizilien | 10 210 |
| Papier, Pappe | 579 | strierzeugnisse | 1 482 | Hülsenfrüchte | 805 |
| Künstliche Steine, Platten, Röhren | 199 | Umgzugsgut, gebr. Verpackungen, | | Obst, Südfrüchte | 5 671 |
| Roheisen, Eisenlegierungen | 48 | Baugerätschaften | 79 | Ölsaaten, Ölfrüchte | 70 |
| Maschinen, Apparate | 61 | | | Rohstab | 77 |
| Andere Eisen- und Stahlwaren... | 1 054 | 263 Frankreich am Mittelmeer | 3 208 | Wein, Most | 32 |
| Rohkupfer, Kupferlegierungen | 152 | Hülsenfrüchte | 222 | Andere Nahrungs- u. Genußmittel | 1 676 |
| Nicht besonders genannte Indu- | | Obst, Südfrüchte | 123 | Nicht besonders genannte tierische | |
| strierzeugnisse | 3 684 | Kaffee | 21 | und pflanzliche Rohstoffe | 107 |
| Sammelgut | 38 | Tierische und pflanzl. Fette und Öle | 23 | Mineralische Rohstoffe | 1 185 |
| Umgzugsgut, gebr. Verpackungen, | | Wein, Most | 373 | Chemische Erzeugnisse | 140 |
| Baugerätschaften | 223 | Andere Nahrungs- u. Genußmittel | 427 | Pflanzliche Gerbmittel | 21 |
| | | Nicht besonders genannte tierische | | Baumwolle | 75 |
| 257 Spanien am Golf von Cadix | 17 082 | und pflanzliche Rohstoffe | 554 | Fahrzeuge aller Art | 45 |
| Fische, auch Zubereitungen | 143 | Farbstoffe, Farben und Lacke | 43 | Umgzugsgut, gebr. Verpackungen, | |
| Fleisch, auch Zubereitungen | 27 | Andere chemische Erzeugnisse | 1 077 | Baugerätschaften | 297 |
| Mais, Milokorn | 1 400 | Wolle | 57 | | |
| Reis | 1 938 | Maschinen, Apparate | 49 | 269 Süditalien | 4 158 |
| Hülsenfrüchte | 45 | Rohkupfer, Kupferlegierungen | 70 | Obst, Südfrüchte | 1 652 |
| Gemüse | 78 | Nicht besonders genannte Indu- | | Ölsaaten, Ölfrüchte | 70 |
| Obst, Südfrüchte | 423 | strierzeugnisse | 59 | Andere Nahrungs- u. Genußmittel | 2 060 |
| Ölsaaten, Ölfrüchte | 523 | | | Nicht besonders genannte tierische | |
| Tierische und pflanzl. Fette und Öle | 490 | 264 Norditalien am Ligurischen | 6 980 | und pflanzliche Rohstoffe | 23 |
| Wein, Most | 613 | Meer | | Chemische Erzeugnisse | 42 |
| Andere Nahrungs- u. Genußmittel | 562 | Hülsenfrüchte | 90 | Häute, Felle | 23 |
| Futtermittel | 160 | Obst, Südfrüchte | 471 | Wolle | 152 |
| Nicht besonders genannte tierische | | Tierische und pflanzl. Fette und Öle | 747 | Schnittholz, Sperrholz, Faßholz .. | 54 |
| und pflanzliche Rohstoffe | 1 471 | Wein, Most | 37 | Altmetalle und Abfälle von NE- | |
| Eisenerz | 1 950 | Andere Nahrungs- u. Genußmittel | 387 | Metallen | 24 |
| Schwefelkies | 4 968 | Kleie und Futtermehl aus Getreide | 38 | | |
| Kupfererze | 1 060 | Nicht besonders genannte tierische | | 271 Jugoslawien an der Adria | 47 994 |
| Andere Erze | 896 | und pflanzliche Rohstoffe | 66 | Fische, auch Zubereitungen | 2 355 |
| Mineralische Rohstoffe | 35 | Chemische Erzeugnisse | 91 | Mais, Milokorn | 40 680 |
| Chemische Erzeugnisse | 53 | Häute, Felle | 91 | Obst, Südfrüchte | 201 |
| Bauwerksteile aus Eisen und Stahl | 44 | Wolle | 33 | Ölsaaten, Ölfrüchte | 400 |

Güterverkehr zur See nach Verkehrsbezirken und Güterarten

| Verkehrsbezirke und Güterarten | Empfang 1960 Mengeint | Verkehrsbezirke und Güterarten | Empfang 1960 Mengeint | Verkehrsbezirke und Güterarten | Empfang 1960 Mengeint |
|--|--------------------------|--|--------------------------|--|--------------------------|
| Wein, Most | 30 | 277 Bulgarien | 26 984 | 301 Vereinigte Arabische Republik: Ägypten am Mittelmeer | 46 389 |
| Andere Nahrungs- u. Genußmittel | 1 822 | Weizen | 100 | Reis | 7 964 |
| Kleie und Futtermehl aus Getreide | 85 | Mais, Milokorn | 5 000 | Gemüse | 17 741 |
| Nicht besonders genannte tierische und pflanzliche Rohstoffe | 315 | Reis | 1 000 | Obst, Südfrüchte | 10 439 |
| Kupfererze | 440 | Hülsenfrüchte | 1 929 | Kartoffeln | 2 228 |
| Mineralische Rohstoffe | 390 | Obst, Südfrüchte | 749 | Ölsaaten, Ölfrüchte | 1 415 |
| Chemische Erzeugnisse | 90 | Ölsaaten, Ölfrüchte | 3 870 | Stärke | 106 |
| Häute, Felle | 34 | Rohtabak | 3 633 | Andere Nahrungs- u. Genußmittel | 600 |
| Röhren und Rohre aus Eisen und Stahl | 162 | Tierische und pflanzl. Fette und Öle | 3 733 | Ölkuchen | 1 127 |
| Eisen- und Stahldraht | 500 | Nahrungs- u. Genußmittel | 3 895 | Andere Futtermittel | 50 |
| Rohblei, Bleilegierungen | 440 | Futtermittel | 35 | Nicht besonders genannte tierische und pflanzliche Rohstoffe | 426 |
| | | Nicht besonders genannte tierische und pflanzliche Rohstoffe | 492 | Chemische Erzeugnisse | 71 |
| | | Gasöl, Dieselöl | 818 | Häute, Felle | 291 |
| | | Andere Mineralölderivate, Mineralölrückstände | 41 | Baumwolle | 957 |
| 273 Griechenland | 60 869 | Farbstoffe, Farben und Lacke | 155 | Andere Spinnstoffe | 406 |
| Obst, Südfrüchte | 13 508 | Andere chemische Erzeugnisse | 220 | Garne | 1 670 |
| Ölsaaten, Ölfrüchte | 364 | Häute, Felle | 31 | Maschinen, Apparate | 25 |
| Rohtabak | 14 605 | Baumwolle | 40 | Rohkupfer, Kupferlegierungen | 59 |
| Tierische und pflanzliche Fette und Öle | 111 | Schnittholz, Sperrholz, Faßholz | 309 | Nicht besonders genannte Industrielerzeugnisse | 410 |
| Wein, Most | 1 662 | Rohblei, Bleilegierungen | 817 | Umzugsgut, gebr. Verpackungen, Baugerätschaften | 316 |
| Andere Nahrungs- u. Genußmittel | 765 | Nicht besonders genannte Industrielerzeugnisse | 81 | | |
| Futtermittel | 65 | | | 302 Libyen | 1 709 |
| Nicht besonders genannte tierische und pflanzliche Rohstoffe | 410 | 278 Rumänien | 133 203 | Obst, Südfrüchte | 211 |
| Kupfererze | 2 361 | Mais, Milokorn | 20 081 | Kartoffeln | 40 |
| Andere Erze | 14 055 | Hülsenfrüchte | 281 | Ölsaaten, Ölfrüchte | 956 |
| Manganerz | 1 981 | Futtermittel | 14 373 | Ölkuchen | 275 |
| Mineralische Rohstoffe | 9 429 | Nicht besonders genannte tierische und pflanzliche Rohstoffe | 32 | Andere Futtermittel | 150 |
| Chemische Erzeugnisse | 184 | Benzin | 50 981 | Umzugsgut, gebr. Verpackungen, Baugerätschaften | 40 |
| Häute, Felle | 683 | Gasöl, Dieselöl | 30 200 | | |
| Baumwolle | 432 | Heizöl | 17 203 | 303 Tunesien | 17 739 |
| Schnittholz, Sperrholz, Faßholz | 23 | Rohblei, Bleilegierungen | 49 | Hülsenfrüchte | 325 |
| Rohleisen, Eisenlegierungen | 52 | | | Obst, Südfrüchte | 648 |
| Maschinen, Apparate | 23 | 279 Sowjetunion am Schwarzen und am Kaspischen Meer | 358 046 | Tierische und pflanzl. Fette und Öle | 23 |
| Nicht besonders genannte Industrielerzeugnisse | 30 | Weizen | 49 841 | Andere Nahrungs- u. Genußmittel | 46 |
| Umzugsgut, gebr. Verpackungen, Baugerätschaften | 58 | Tierische und pflanzl. Fette und Öle | 3 317 | Kleie und Futtermehl aus Getreide | 2 087 |
| | | Manganerz | 2 313 | Nicht besonders genannte tierische und pflanzliche Rohstoffe | 1 062 |
| 275 Türkei | 76 704 | Rohes Erdöl, Stein- und Braunkohlenteer | 87 761 | Rohphosphate | 13 232 |
| Fische, auch Zubereitungen | 43 | Benzin | 24 672 | Häute, Felle | 37 |
| Weizen | 3 065 | Gasöl, Dieselöl | 86 284 | Wolle | 29 |
| Gerste | 4 580 | Andere Mineralölderivate, Mineralölrückstände | 99 888 | Andere Spinnstoffe | 65 |
| Hülsenfrüchte | 945 | Heizöl | 3 970 | Altmatalle und Abfälle von NE-Metallen | 102 |
| Obst, Südfrüchte | 33 759 | | | Umzugsgut, gebr. Verpackungen, Baugerätschaften | 60 |
| Kartoffeln | 35 | 281 Straßburg | 203 | | |
| Ölsaaten, Ölfrüchte | 2 832 | Bleche und Platten aus Eisen und Stahl | 203 | 304 Algerien | 23 468 |
| Rohtabak | 33 11 | | | Hülsenfrüchte | 681 |
| Wein, Most | 57 | 282 Nordostfrankreich | 43 | Obst, Südfrüchte | 11 941 |
| Andere Nahrungs- u. Genußmittel | 724 | Nicht besonders genannte Industrielerzeugnisse | 43 | Tierische und pflanzl. Fette und Öle | 74 |
| Kleie und Futtermehl aus Getreide | 3 620 | | | Wein, Most | 3 555 |
| Ölkuchen | 6 002 | 283 Übriges Frankreich (Binnenland) | 2 157 | Andere Nahrungs- u. Genußmittel | 96 |
| Andere Futtermittel | 1 671 | Fleisch, auch Zubereitungen | 89 | Kleie und Futtermehl aus Getreide | 551 |
| Nicht besonders genannte tierische und pflanzliche Rohstoffe | 2 059 | Andere Nahrungs- u. Genußmittel | 62 | Ölkuchen | 3 617 |
| Eisenerz | 100 | Nicht besonders genannte tierische und pflanzliche Rohstoffe | 180 | Andere Futtermittel | 911 |
| Kupfererze | 127 | Chemische Erzeugnisse | 37 | Nicht besonders genannte tierische und pflanzliche Rohstoffe | 121 |
| Andere Erze | 2 327 | Häute, Felle | 69 | Kupfererze | 988 |
| Mineralölderivate, Mineralölrückstände | 302 | Alteisen und Abfälle von Eisen und Stahl | 41 | Mineralische Rohstoffe | 106 |
| Chemische Erzeugnisse | 323 | Eisen- und Stahlwaren | 29 | Häute, Felle | 426 |
| Pflanzliche Gerbmittel | 246 | Rohkupfer, Kupferlegierungen | 1 441 | Papier, Pappe | 317 |
| Häute, Felle | 203 | Altmatalle und Abfälle von NE-Metallen | 50 | Umzugsgut, gebr. Verpackungen, Baugerätschaften | 31 |
| Leder | 425 | NE-Metallhalbzeug | 126 | | |
| Wolle | 220 | | | 306 Marokko am Mittelmeer | 3 643 |
| Baumwolle | 7 208 | | | Fische, auch Zubereitungen | 25 |
| Garne | 105 | | | Andere Futtermittel | 100 |
| Maschinen, Apparate | 38 | | | Nicht besonders genannte tierische und pflanzliche Rohstoffe | 3 385 |
| Rohkupfer, Kupferlegierungen | 850 | | | Andere Erze | 111 |
| Nicht besonders genannte Industrielerzeugnisse | 1 333 | | | | |
| Umzugsgut, gebr. Verpackungen, Baugerätschaften | 24 | | | | |
| | 152 | | | | |

Güterverkehr zur See — Empfang

Übersicht 10

Güterverkehr zur See nach Verkehrsbezirken und Güterarten

| Verkehrsbezirke und Güterarten | Empfang 1960 Menge in t | Verkehrsbezirke und Güterarten | Empfang 1960 Menge in t | Verkehrsbezirke und Güterarten | Empfang 1960 Menge in t |
|--|----------------------------|--|----------------------------|--|----------------------------|
| 311 Marokko: Tanger 14 903 | | Sammelgut | 23 | Baumwolle | 249 |
| Gemüse | 110 | Umzugsgut, gebr. Verpackungen, Baugerätschaften | 91 | Stammholz über 1,5 m Länge, Bau- stangen | 52 625 |
| Obst, Südfrüchte | 4 796 | | | Schnittholz, Sperrholz, Faßholz .. | 741 |
| Tierische und pflanzl. Fette und Öle | 21 | | | Altmetalle und Abfälle von NE- Metallen | 259 |
| Nicht besonders genannte tierische und pflanzliche Rohstoffe | 9 785 | 323 Portugiesisch-Guinea und Kapverdische Inseln 774 | | Umzugsgut, gebr. Verpackungen, Baugerätschaften | 71 |
| Altmetalle und Abfälle von NE- Metallen | 38 | Ölsaaten, Ölf Früchte | 163 | | |
| Nicht besonders genannte Indu- strierzeugnisse | 72 | Kakao | 610 | 331 Kamerun (brit. Verwaltung) 8 706 | |
| Umzugsgut, gebr. Verpackungen, Baugerätschaften | 31 | | | Ölsaaten, Ölf Früchte | 206 |
| 313 Marokko am Atlantik 151 855 | | 324 Sierra Leone 5 305 | | Kaffee | 26 |
| Fische, auch Zubereitungen | 6 223 | Ölsaaten, Ölf Früchte | 4 629 | Kakao | 129 |
| Hülsenfrüchte | 2 005 | Nicht besonders genannte tierische und pflanzliche Rohstoffe | 629 | Stammholz über 1,5 m Länge, Bau- stangen | 8 300 |
| Gemüse | 5 371 | Altmetalle und Abfälle von NE- Metallen | 31 | Schnittholz, Sperrholz, Faßholz .. | 45 |
| Obst, Südfrüchte | 79 844 | | | 332 Kamerun (ehem. frz. Verwaltung) 16 254 | |
| Kartoffeln | 25 | 325 Liberia 25 128 | | Obst, Südfrüchte | 56 |
| Ölsaaten, Ölf Früchte | 1 297 | Ölsaaten, Ölf Früchte | 7 825 | Ölsaaten, Ölf Früchte | 502 |
| Tierische und pflanzl. Fette und Öle | 328 | Kakao | 253 | Kaffee | 75 |
| Wein, Most | 3 486 | Nicht besonders genannte tierische und pflanzliche Rohstoffe | 2 822 | Kakao | 4 101 |
| Andere Nahrungs- u. Genußmittel | 3 698 | Eisenerz | 14 153 | Ölkuchen | 2 234 |
| Kleie und Futtermehl aus Getreide | 1 268 | Umzugsgut, gebr. Verpackungen, Baugerätschaften | 25 | Nicht besonders genannte tierische und pflanzliche Rohstoffe | 432 |
| Ölkuchen | 1 035 | | | Stammholz über 1,5 m Länge, Bau- stangen | 7 260 |
| Andere Futtermittel | 3 906 | 326 Ghana 152 102 | | Hölzerne Schwellen | 997 |
| Nicht besonders genannte tierische und pflanzliche Rohstoffe | 15 998 | Obst, Südfrüchte | 327 | Schnittholz, Sperrholz, Faßholz .. | 529 |
| Kupfererze | 1 680 | Ölsaaten, Ölf Früchte | 2 709 | Altmetalle und Abfälle von NE- Metallen | 44 |
| Andere Erze | 52 | Kakao | 66 375 | | |
| Manganerz | 924 | Andere Nahrungs- u. Genußmittel | 768 | 333 Span.-Guinea (Fernando Po) 2 954 | |
| Rohe und bearbeitete Natursteine | 123 | Andere Futtermittel | 65 | Kakao | 286 |
| Rohphosphate | 22 750 | Nicht besonders genannte tierische und pflanzliche Rohstoffe | 86 | Andere Spinnstoffe | 52 |
| Chemische Erzeugnisse | 46 | Manganerz | 3 070 | Stammholz über 1,5 m Länge, Bau- stangen | 2 615 |
| Pflanzliche Gerbmittel | 78 | Stammholz über 1,5 m Länge, Bau- stangen | 76 490 | | |
| Häute, Felle | 100 | Schnittholz, Sperrholz, Faßholz .. | 1 614 | 334 Französisch-Äquatorialafrika 143 026 | |
| Baumwolle | 29 | Rohkupfer, Kupferlegierungen .. | 254 | Hülsenfrüchte | 25 |
| Schnittholz, Sperrholz, Faßholz .. | 22 | Altmetalle und Abfälle von NE- Metallen | 220 | Kakao | 21 |
| Papier, Pappe | 279 | Umzugsgut, gebr. Verpackungen, Baugerätschaften | 61 | Tierische und pflanzl. Fette und Öle | 150 |
| Maschinen, Apparate | 27 | | | Ölkuchen | 469 |
| Rohkupfer, Kupferlegierungen .. | 85 | 327 Guinea 29 715 | | Nicht besonders genannte tierische und pflanzliche Rohstoffe | 202 |
| Rohe Leichtmetalle, auch Legie- rungen | 45 | Obst, Südfrüchte | 25 240 | Wolle | 58 |
| Altmetalle und Abfälle von NE- Metallen | 604 | Ölsaaten, Ölf Früchte | 3 211 | Baumwolle | 52 |
| Nicht besonders genannte Indu- strierzeugnisse | 262 | Kaffee | 77 | Stammholz über 1,5 m Länge, Bau- stangen | 139 226 |
| Sammelgut | 48 | Kakao | 233 | Schnittholz, Sperrholz, Faßholz .. | 2 787 |
| Umzugsgut, gebr. Verpackungen, Baugerätschaften | 123 | Andere Nahrungs- u. Genußmittel | 704 | Altmetalle und Abfälle von NE- Metallen | 25 |
| | | Ölkuchen | 64 | | |
| 314 Kanarische Inseln 29 571 | | Stammholz über 1,5 m Länge, Bau- stangen | 164 | 335 Kongo 112 001 | |
| Gemüse | 10 133 | 328 Togo 573 | | Obst, Südfrüchte | 3 880 |
| Obst, Südfrüchte | 11 578 | Ölsaaten, Ölf Früchte | 281 | Ölsaaten, Ölf Früchte | 5 031 |
| Kartoffeln | 52 | Kakao | 284 | Kaffee | 364 |
| Kupfererze | 7 696 | | | Kakao | 891 |
| Umzugsgut, gebr. Verpackungen, Baugerätschaften | 72 | 329 Nigeria 172 744 | | Tierische und pflanzl. Fette und Öle | 22 177 |
| | | Fische, auch Zubereitungen | 97 | Ölkuchen | 40 730 |
| 321 Französisch-Westafrika 61 333 | | Obst, Südfrüchte | 72 | Andere Futtermittel | 11 505 |
| Ölsaaten, Ölf Früchte | 953 | Ölsaaten, Ölf Früchte | 77 298 | Nicht besonders genannte tierische und pflanzliche Rohstoffe | 4 374 |
| Kaffee | 759 | Kakao | 20 010 | Chemische Erzeugnisse | 84 |
| Kakao | 3 880 | Tierische und pflanzl. Fette und Öle | 5 033 | Wolle | 44 |
| Andere Nahrungs- u. Genußmittel | 201 | Andere Nahrungs- u. Genußmittel | 231 | Baumwolle | 145 |
| Kleie und Futtermehl aus Getreide | 100 | Ölkuchen | 1 328 | Andere Spinnstoffe | 75 |
| Ölkuchen | 6 010 | Nicht besonders genannte tierische und pflanzliche Rohstoffe | 14 249 | Stammholz über 1,5 m Länge, Bau- stangen | 17 469 |
| Baumwolle | 41 | Erze | 230 | Schnittholz, Sperrholz, Faßholz .. | 4 743 |
| Andere Spinnstoffe | 857 | Chemische Erzeugnisse | 165 | Rohkupfer, Kupferlegierungen .. | 425 |
| Stammholz über 1,5 m Länge, Bau- stangen | 47 650 | Häute, Felle | 46 | | |
| Hölzerne Schwellen | 321 | | | | |
| Schnittholz, Sperrholz, Faßholz .. | 295 | | | | |
| Altmetalle und Abfälle von NE- Metallen | 113 | | | | |

Güterverkehr zur See nach Verkehrsbezirken und Güterarten

Übersicht 10

| Verkehrsbezirke und Güterarten | | Empfang 1960 Mengeint | Verkehrsbezirke und Güterarten | | Empfang 1960 Mengeint | Verkehrsbezirke und Güterarten | | Empfang 1960 Mengeint |
|--------------------------------|--|-----------------------|--|--------|--|--------------------------------|--|-----------------------|
| 336 | Angola mit Cabinda-Landana | 64 618 | Andere rohe NE-Metalle, auch Legierungen | 171 | Tee | 25 | | |
| 49 | Mais, Milokorn | 20 244 | Altmetalle und Abfälle von NE-Metallen | 293 | Stärke | 37 | | |
| 25 | Hülsenfrüchte | 735 | Nicht besonders genannte Industrieerzeugnisse | 35 | Kleie und Futtermehl aus Getreide | 1 062 | | |
| 41 | Obst, Südf Früchte | 23 | Umzugsgut, gebr. Verpackungen, Baugerätschaften | 253 | Ölkuchen | 973 | | |
| 59 | Ölsaaten, Ölf Früchte | 859 | | | Andere Futtermittel | 4 453 | | |
| | Kaffee | 2 783 | | | Nicht besonders genannte tierische und pflanzliche Rohstoffe | 426 | | |
| 71 | Kakao | 73 | | | Pflanzliche Gerbmittel | 103 | | |
| | Tierische und pflanzl. Fette und Öle | 5 105 | | | Häute, Felle | 122 | | |
| | Andere Nahrungs- u. Genußmittel | 29 | | | Baumwolle | 1 227 | | |
| | Ölkuchen | 2 206 | | | Andere Spinnstoffe | 3 905 | | |
| 06 | Andere Futtermittel | 7 108 | 350 Réunion | 100 | Stammholz über 1,5 m Länge, Baumstangen | 251 | | |
| 26 | Nicht besonders genannte tierische und pflanzliche Rohstoffe | 653 | Ölsaaten, Ölf Früchte | 29 | Schnittholz, Sperrholz, Faßholz | 193 | | |
| 29 | Manganerz | 525 | Altmetalle und Abfälle von NE-Metallen | 64 | Altmetalle und Abfälle von NE-Metallen | 25 | | |
| 400 | Spinnstoffe | 2 755 | | | Nicht besonders genannte Industrieerzeugnisse | 41 | | |
| 45 | Stammholz über 1,5 m Länge, Baumstangen | 1 442 | 351 Portugiesisch-Ostafrika (Mosambik) | 64 232 | | | | |
| | Rohkupfer, Kupferlegierungen | 19 975 | Fische, auch Zubereitungen | 104 | | | | |
| | Altmetalle und Abfälle von NE-Metallen | 35 | Hülsenfrüchte | 33 | | | | |
| 254 | Umzugsgut, gebr. Verpackungen, Baugerätschaften | 52 | Obst, Südf Früchte | 1 962 | 354 Sansibar und Pemba | 2 261 | | |
| 56 | | | Ölsaaten, Ölf Früchte | 3 609 | Ölsaaten, Ölf Früchte | 821 | | |
| 502 | | | Kaffee | 458 | Tee | 27 | | |
| 75 | | | Rohtabak | 5 450 | Andere Nahrungs- u. Genußmittel | 339 | | |
| 101 | 337 St. Helena | 95 | Tee | 478 | Ölkuchen | 112 | | |
| 234 | Spinnstoffe | 91 | Tierische und pflanzl. Fette und Öle | 936 | Nicht besonders genannte tierische und pflanzliche Rohstoffe | 220 | | |
| 432 | | | Andere Nahrungs- u. Genußmittel | 183 | Pflanzliche Gerbmittel | 313 | | |
| 260 | 341 Südwestafrika | 8 514 | Kleie und Futtermehl aus Getreide | 151 | Spinnstoffe | 186 | | |
| 297 | Fische, auch Zubereitungen | 144 | Ölkuchen | 2 183 | Stammholz über 1,5 m Länge, Baumstangen | 117 | | |
| 529 | Fleisch, auch Zubereitungen | 148 | Andere Futtermittel | 21 | Anderes un bearbeitetes Holz, Holzabfälle | 57 | | |
| | Andere Futtermittel | 7 529 | Nicht besonders genannte tierische und pflanzliche Rohstoffe | 664 | Schnittholz, Sperrholz, Faßholz | 59 | | |
| 44 | Nicht besonders genannte tierische und pflanzliche Rohstoffe | 33 | Kupfererze | 155 | | | | |
| | Kupfererze | 71 | Andere Erze | 685 | | | | |
| 954 | Andere Erze | 34 | Tonerde, Bauxit, Kryolith | 44 | | | | |
| 280 | Chemische Erzeugnisse | 219 | Andere mineralische Rohstoffe | 7 198 | | | | |
| 52 | Häute, Felle | 69 | Farbstoffe, Farben und Lacke | 26 | | | | |
| 615 | Wolle | 201 | Andere chemische Erzeugnisse | 158 | 355 Mauritius | 955 | | |
| | Umzugsgut, gebr. Verpackungen, Baugerätschaften | 33 | Häute, Felle | 809 | Ölsaaten, Ölf Früchte | 207 | | |
| | | | Baumwolle | 42 | Rohrzucker | 748 | | |
| | | | Andere Spinnstoffe | 979 | | | | |
| | | | Stammholz über 1,5 m Länge, Baumstangen | 465 | | | | |
| 026 | 342 Südafrikanische Union | 121 817 | Anderes un bearbeitetes Holz, Holzabfälle | 31 | 356 Kenia und Uganda | 35 410 | | |
| 25 | Fische, auch Zubereitungen | 72 | Schnittholz, Sperrholz, Faßholz | 79 | Fleisch, auch Zubereitungen | 607 | | |
| 21 | Fleisch, auch Zubereitungen | 712 | Rohkupfer, Kupferlegierungen | 35 808 | Mais, Milokorn | 1 372 | | |
| 150 | Eier | 383 | Rohzink, Zinklegierungen | 102 | Hülsenfrüchte | 460 | | |
| 469 | Hülsenfrüchte | 5 196 | Altmetalle und Abfälle von NE-Metallen | 800 | Ölsaaten, Ölf Früchte | 3 256 | | |
| 203 | Obst, Südf Früchte | 56 750 | NE-Metallhalbzeug | 559 | Kaffee | 16 398 | | |
| 58 | Ölsaaten, Ölf Früchte | 2 724 | | | Tee | 165 | | |
| 52 | Rohtabak | 446 | | | Andere Nahrungs- u. Genußmittel | 747 | | |
| | Tee | 26 | | | Kleie und Futtermehl aus Getreide | 533 | | |
| 226 | Tierische und pflanzl. Fette und Öle | 251 | | | Ölkuchen | 2 459 | | |
| 787 | Wein, Most | 534 | 352 Madagaskar | 9 589 | Nicht besonders genannte tierische und pflanzliche Rohstoffe | 424 | | |
| | Andere Nahrungs- u. Genußmittel | 18 576 | Hülsenfrüchte | 1 061 | Erze | 67 | | |
| 25 | Kleie und Futtermehl aus Getreide | 571 | Kaffee | 106 | Mineralische Rohstoffe | 210 | | |
| | Ölkuchen | 11 222 | Kakao | 359 | Chemische Erzeugnisse | 407 | | |
| | Andere Futtermittel | 3 462 | Andere Nahrungs- u. Genußmittel | 96 | Häute, Felle | 807 | | |
| 001 | Nicht besonders genannte tierische und pflanzliche Rohstoffe | 299 | Nicht besonders genannte tierische und pflanzliche Rohstoffe | 532 | Wolle | 468 | | |
| 880 | Eisenerz | 51 | Mineralische Rohstoffe | 6 325 | Baumwolle | 3 634 | | |
| 031 | Kupfererze | 186 | Farbstoffe, Farben und Lacke | 184 | Andere Spinnstoffe | 1 795 | | |
| 304 | Andere Erze | 2 366 | Andere chemische Erzeugnisse | 52 | Stammholz über 1,5 m Länge, Baumstangen | 171 | | |
| 891 | Manganerz | 2 757 | Spinnstoffe | 506 | Schnittholz, Sperrholz, Faßholz | 110 | | |
| 177 | Rohkupfer, Kupferlegierungen | 244 | Rohkupfer, Kupferlegierungen | 45 | Eisen- und Stahlwaren | 37 | | |
| 730 | Mineralische Rohstoffe | 2 956 | Altmetalle und Abfälle von NE-Metallen | 140 | Rohkupfer, Kupferlegierungen | 1 139 | | |
| 505 | Chemische Erzeugnisse | 506 | Nicht besonders genannte Industrieerzeugnisse | 115 | Altmetalle und Abfälle von NE-Metallen | 52 | | |
| 374 | Pflanzliche Gerbmittel | 1 629 | Umzugsgut, gebr. Verpackungen, Baugerätschaften | 30 | | | | |
| 84 | Häute, Felle | 2 043 | | | | | | |
| 44 | Wolle | 3 073 | | | | | | |
| 145 | Andere Spinnstoffe | 55 | | | | | | |
| 75 | Rohisen, Eisenlegierungen | 26 | | | | | | |
| | Schneidmaschinen, Apparate | 110 | 353 Tanganjika (brit. Verwaltg.) | 22 401 | | | | |
| 489 | Andere Eisen- und Stahlwaren | 45 | Mais, Milokorn | 4 166 | | | | |
| 745 | Rohkupfer, Kupferlegierungen | 3 629 | Hülsenfrüchte | 78 | | | | |
| 425 | Hohe Leichtmetalle, auch Legierungen | 108 | Ölsaaten, Ölf Früchte | 4 967 | | | | |
| | | | Kaffee | 317 | | | | |

95

Außenhandelsverkehr

Außenhandel Hbg. Im- und Exporteure

Durchfuhr

Binnenschifffahrt, Luftverkehr usw.

Güterverkehr zur See — Empfang

Übersicht 10

Güterverkehr zur See nach Verkehrsbezirken und Güterarten

| Verkehrsbezirke und Güterarten | Empfang 1960 Menge in t | Verkehrsbezirke und Güterarten | Empfang 1960 Menge in t | Verkehrsbezirke und Güterarten | Empfang 1960 Menge in t |
|--|----------------------------|--|----------------------------|--|----------------------------|
| Umzugsgut, gebr. Verpackungen, Baulgerätschaften | 37 | Ölsaaten, Ölfrüchte | 414 | Umzugsgut, gebr. Verpackungen, Baulgerätschaften | 78 |
| 364 Äthiopien | 1 953 | Rohtabak | 77 | 421 Bahrain, Katar, Arabische Vertragsstaaten | 252 096 |
| Fische, auch Zubereitungen | 40 | Andere Nahrungs- u. Genußmittel | 28 | Rohes Erdöl, Stein- und Braunkohlenteer | 252 084 |
| Hülsenfrüchte | 528 | Kleie und Futtermehl aus Getreide | 590 | 423 Saudi-Arabien am Persischen Golf | 1 969 252 |
| Ölsaaten, Ölfrüchte | 333 | Ölkuchen | 2 659 | Rohes Erdöl, Stein- und Braunkohlenteer | 1 969 201 |
| Kaffee | 115 | Nicht besonders genannte tierische und pflanzliche Rohstoffe | 966 | NE-Metallwaren | 44 |
| Andere Nahrungs- u. Genußmittel | 325 | Erze | 49 | 424 Kuwait | 454 745 |
| Ölkuchen | 189 | Rohes Erdöl, Stein- und Braunkohlenteer | 565 988 | Rohes Erdöl, Stein- und Braunkohlenteer | 454 682 |
| Nicht besonders genannte tierische und pflanzliche Rohstoffe | 193 | Häute, Felle | 138 | Altmetalle und Abfälle von NE-Metallen | 25 |
| Häute, Felle | 121 | Wolle | 41 | Umzugsgut, gebr. Verpackungen, Baulgerätschaften | 31 |
| Altmetalle und Abfälle von NE-Metallen | 72 | Baumwolle | 212 | 425 Irak | 24 106 |
| 366 Sudan | 34 170 | Maschinen, Apparate | 26 | Hülsenfrüchte | 559 |
| Hülsenfrüchte | 130 | Altmetalle und Abfälle von NE-Metallen | 83 | Obst, Südfrüchte | 18 504 |
| Ölsaaten, Ölfrüchte | 20 274 | Nicht besonders genannte Industrieerzeugnisse | 78 | Ölsaaten, Ölfrüchte | 2 884 |
| Ölkuchen | 8 331 | Umzugsgut, gebr. Verpackungen, Baulgerätschaften | 218 | Ölkuchen | 2 041 |
| Nicht besonders genannte tierische und pflanzliche Rohstoffe | 3 105 | 404 Israel am Mittelmeer | 90 232 | Stammholz über 1,5 m Länge, Baustangen | 25 |
| Chemische Erzeugnisse | 38 | Fleisch, auch Zubereitungen | 335 | Umzugsgut, gebr. Verpackungen, Baulgerätschaften | 54 |
| Häute, Felle | 106 | Eier | 103 | 426 Iran | 351 581 |
| Wolle | 29 | Gemüse | 1 090 | Obst, Südfrüchte | 17 105 |
| Baumwolle | 1 947 | Obst, Südfrüchte | 70 594 | Ölsaaten, Ölfrüchte | 1 962 |
| Altmetalle und Abfälle von NE-Metallen | 58 | Ölsaaten, Ölfrüchte | 392 | Rohtabak | 67 |
| Nicht besonders genannte Industrieerzeugnisse | 132 | Rohtabak | 97 | Kakao | 46 |
| 367 Verein. Arabische Republik: Ägypten am Roten Meer | 12 648 | Tierische und pflanzl. Fette und Öle | 816 | Andere Nahrungs- u. Genußmittel | 3 832 |
| Manganerz | 244 | Wein, Most | 78 | Ölkuchen | 1 664 |
| Benzin | 11 767 | Andere Nahrungs- u. Genußmittel | 9 559 | Nicht besonders genannte tierische und pflanzliche Rohstoffe | 2 978 |
| Mineralische Rohstoffe | 608 | Futtermittel | 100 | Eisenerz | 25 052 |
| Umzugsgut, gebr. Verpackungen, Baulgerätschaften | 27 | Nicht besonders genannte tierische und pflanzliche Rohstoffe | 58 | Andere Erze | 1 002 |
| 401 Cypern | 99 934 | Kupfererze | 1 693 | Rohes Erdöl, Stein- und Braunkohlenteer | 292 304 |
| Hülsenfrüchte | 60 | Farbstoffe, Farben und Lacke | 222 | Häute, Felle | 519 |
| Obst, Südfrüchte | 3 008 | Andere chemische Erzeugnisse | 157 | Wolle | 112 |
| Kartoffeln | 430 | Häute, Felle | 57 | Baumwolle | 2 553 |
| Wein, Most | 35 | Baumwolle | 217 | Papier, Pappe | 47 |
| Andere Nahrungs- u. Genußmittel | 556 | Garne | 95 | Maschinen, Apparate | 32 |
| Kupfererze | 95 676 | Schnittholz, Sperrholz, Faßholz | 321 | Nicht besonders genannte Industrieerzeugnisse | 236 |
| Häute, Felle | 29 | Betonwaren | 578 | Umzugsgut, gebr. Verpackungen, Baulgerätschaften | 1 830 |
| Eisen- und Stahlwaren | 26 | Künstliche Steine, Platten, Röhren | 208 | 430 Pakistan am Arabischen Meer | 16 415 |
| Altmetalle und Abfälle von NE-Metallen | 24 | Maschinen, Apparate | 37 | Reis | 52 |
| Umzugsgut, geb. Verpackungen, Baulgerätschaften | 25 | Andere Eisen- und Stahlwaren | 2 180 | Ölsaaten, Ölfrüchte | 657 |
| 402 Verein. Arabische Republik: Syrien | 2 007 135 | Rohkupfer, Kupferlegierungen | 744 | Ölkuchen | 7 126 |
| Obst, Südfrüchte | 25 | Altmetalle und Abfälle von NE-Metallen | 164 | Andere Futtermittel | 4 719 |
| Ölsaaten, Ölfrüchte | 64 | Metallen | 54 | Nicht besonders genannte tierische und pflanzliche Rohstoffe | 1 010 |
| Ölkuchen | 3 920 | NE-Metallwaren | 112 | Chemische Erzeugnisse | 58 |
| Nicht besonders genannte tierische und pflanzliche Rohstoffe | 50 | Sammelnut | 22 | Phosphordüngemittel, außer Mischdünger | 25 |
| Rohes Erdöl, Stein- und Braunkohlenteer | 1 998 507 | Umzugsgut, gebr. Verpackungen, Baulgerätschaften | 82 | Andere Düngemittel | 61 |
| Häute, Felle | 248 | 412 Jordanien | 1 | Häute, Felle | 1 042 |
| Wolle | 97 | 413 Saudi-Arabien am Roten Meer | 17 | Leder | 32 |
| Baumwolle | 3 346 | 414 Jemen | 381 | Wolle | 64 |
| Maschinen, Apparate | 84 | Obst, Südfrüchte | 90 | Baumwolle | 991 |
| Nicht besonders genannte Industrieerzeugnisse | 22 | Andere Nahrungs- u. Genußmittel | 24 | | |
| Umzugsgut, gebr. Verpackungen, Baulgerätschaften | 728 | Futtermittel | 267 | | |
| 403 Libanon | 577 662 | 415 Aden (einschl. Sokotra) | 959 | | |
| Hülsenfrüchte | 1 155 | Hülsenfrüchte | 27 | | |
| Obst, Südfrüchte | 4 895 | Ölsaaten, Ölfrüchte | 303 | | |
| | | Kaffee | 216 | | |
| | | Nicht besonders genannte tierische und pflanzliche Rohstoffe | 146 | | |
| | | Häute, Felle | 119 | | |
| | | Baumwolle | 44 | | |

Güterverkehr zur See nach Verkehrsbezirken und Güterarten

Übersicht 10

[illegible]

Außenhandelsverkehr

Außenhandel Hbg. Im- und Exporteure

Durchfuhr

Binnenschifffahrt, Luftverkehr usw.

Güterverkehr zur See — Empfang

Übersicht 10

Güterverkehr zur See nach Verkehrsbezirken und Güterarten

| Verkehrsbezirke und Güterarten | Empfang 1950 Menge in t | Verkehrsbezirke und Güterarten | Empfang 1950 Menge in t | Verkehrsbezirke und Güterarten | Empfang 1950 Menge in t |
|---|----------------------------|---|----------------------------|---|----------------------------|
| Wolle..... | 77 | Ölkuchen..... | 2 320 | Ölkuchen..... | 1 253 |
| Andere Spinnstoffe..... | 1 067 | Nicht besonders genannte tierische und pflanzliche Rohstoffe..... | 19 160 | Andere Futtermittel..... | 8 362 |
| Stammholz über 1,5 m Länge, Bau- stangen..... | 4 189 | Nicht besonders genannte Industrieerzeugnisse..... | 69 | Nicht besonders genannte tierische und pflanzliche Rohstoffe..... | 11 760 |
| Schnittholz, Sperrholz, Faßholz.. | 6 040 | | | Eisenerz..... | 27 141 |
| Umzugsgut, gebr. Verpackungen, Baugerätschaften..... | 150 | | | Andere Erze..... | 843 |
| | | 454 Nord-Vietnam | 2 146 | Manganerz..... | 303 |
| 443 Brunei, Nord-Borneo, Sarawak | 160 724 | Mais, Milokorn..... | 506 | Mineralische Rohstoffe..... | 10 461 |
| Ölsaaten, Ölfrüchte..... | 1 241 | Reis..... | 1 062 | Soda, Ätznatron, Pottasche..... | 186 |
| Nicht besonders genannte tierische und pflanzliche Rohstoffe..... | 890 | Ölsaaten, Ölfrüchte..... | 275 | Farbstoffe, Farben und Lacke..... | 779 |
| Rohes Erdöl, Stein- und Braunkohlenteer..... | 156 047 | Spinnstoffe..... | 300 | Andere chemische Erzeugnisse..... | 2 574 |
| Stammholz über 1,5 m Länge, Bau- stangen..... | 380 | | | Häute, Felle..... | 1 127 |
| Schnittholz, Sperrholz, Faßholz.. | 2 155 | 455 Hongkong | 21 312 | Wolle..... | 1 324 |
| | | Fische, auch Zubereitungen..... | 41 | Baumwolle..... | 9 880 |
| 444 Portugiesisch-Timor | 41 | Obst, Südfrüchte..... | 35 | Andere Spinnstoffe..... | 4 468 |
| Kaffee..... | 41 | Ölsaaten, Ölfrüchte..... | 2 614 | Garne..... | 195 |
| | | Tee..... | 83 | Lumpen..... | 157 |
| 445 Philippinen | 152 291 | Andere Nahrungs- u. Genußmittel | 1 441 | Holzwaren..... | 44 |
| Ölsaaten, Ölfrüchte..... | 93 995 | Kleie und Futtermehl aus Getreide | 666 | Papier, Pappe..... | 109 |
| Rohtabak..... | 32 | Ölkuchen..... | 406 | Steingut-, Ton-, Porzellanwaren.. | 61 |
| Andere Nahrungs- u. Genußmittel | 6 057 | Nicht besonders genannte tierische und pflanzliche Rohstoffe..... | 4 321 | Glas, Glaswaren..... | 437 |
| Ölkuchen..... | 45 465 | Andere Erze..... | 106 | Roheisen, Eisenlegierungen..... | 4 392 |
| Nicht besonders genannte tierische und pflanzliche Rohstoffe..... | 2 263 | Manganerz..... | 297 | Eisen- und Stahlwaren..... | 87 |
| Chemische Erzeugnisse..... | 111 | Mineralische Rohstoffe..... | 184 | Rohzink, Zinklegierungen..... | 50 |
| Spinnstoffe..... | 3 007 | Farbstoffe, Farben und Lacke..... | 94 | Rohblei, Bleilegierungen..... | 614 |
| Stammholz über 1,5 m Länge, Bau- stangen..... | 1 166 | Andere chemische Erzeugnisse..... | 508 | Legierungen..... | 3 213 |
| Schnittholz, Sperrholz, Faßholz.. | 67 | Häute, Felle..... | 79 | NE-Metallwaren..... | 29 |
| Altmetalle und Abfälle von NE-Metallen | 30 | Baumwolle..... | 101 | Nicht besonders genannte Industrieerzeugnisse..... | 4 613 |
| Nicht besonders genannte Industrieerzeugnisse..... | 47 | Andere Spinnstoffe..... | 452 | | |
| Umzugsgut, gebr. Verpackungen, Baugerätschaften..... | 23 | Schnittholz, Sperrholz, Faßholz.. | 152 | 465 Süd-Korea | 154 |
| | | Holzwaren..... | 143 | Rohtabak..... | 41 |
| 451 Thailand | 103 606 | Steingut-, Ton-, Porzellanwaren.. | 46 | Nicht besonders genannte tierische und pflanzliche Rohstoffe..... | 41 |
| Fische, auch Zubereitungen..... | 171 | Eisen- und Stahlwaren..... | 457 | Erze..... | 28 |
| Reis..... | 505 | Rohe NE-Metalle, auch Legierungen..... | 386 | Lumpen..... | 21 |
| Rohtabak..... | 1 454 | NE-Metallwaren..... | 53 | | |
| Tierische und pflanzliche Fette und Öle..... | 23 | Nicht besonders genannte Industrieerzeugnisse..... | 8 475 | 466 Japan | 96 998 |
| Andere Nahrungs- u. Genußmittel | 105 | Sammelgut..... | 36 | Fische, auch Zubereitungen..... | 9 148 |
| Kleie und Futtermehl aus Getreide | 1 473 | Umzugsgut, gebr. Verpackungen, Baugerätschaften..... | 64 | Fleisch, auch Zubereitungen..... | 263 |
| Ölkuchen..... | 457 | | | Hülsenfrüchte..... | 2 314 |
| Andere Futtermittel..... | 68 710 | 461 China (Taiwan) | 21 057 | Obst, Südfrüchte..... | 354 |
| Nicht besonders genannte tierische und pflanzliche Rohstoffe..... | 7 893 | Tee..... | 1 151 | Ölsaaten, Ölfrüchte..... | 200 |
| Erze..... | 2 222 | Andere Nahrungs- u. Genußmittel | 18 710 | Ölsaaten, Ölfrüchte..... | 33 |
| Häute, Felle..... | 170 | Futtermittel..... | 224 | Kaffee..... | 2 256 |
| Spinnstoffe..... | 2 920 | Nicht besonders genannte tierische und pflanzliche Rohstoffe..... | 330 | Rohtabak..... | 370 |
| Stammholz über 1,5 m Länge, Bau- stangen..... | 6 407 | Chemische Erzeugnisse..... | 378 | Tierische und pflanzl. Fette und Öle | 5 995 |
| Anders unbearbeitetes Holz, Holz- abfälle..... | 308 | Nicht besonders genannte Industrieerzeugnisse..... | 240 | Andere Nahrungs- u. Genußmittel | 9 998 |
| Schnittholz, Sperrholz, Faßholz.. | 10 636 | 462 China (Volksrepublik) | 601 540 | Ölkuchen..... | 11 538 |
| Nicht besonders genannte Industrieerzeugnisse..... | 35 | Fische, auch Zubereitungen..... | 1 217 | Andere Futtermittel..... | 1 480 |
| Umzugsgut, gebr. Verpackungen, gerätschaften..... | 59 | Fleisch, auch Zubereitungen..... | 41 232 | Nicht besonders genannte tierische und pflanzliche Rohstoffe..... | 3 263 |
| 452 Kambodscha | 1 208 | Eier..... | 137 | Erze..... | 568 |
| Nicht besonders genannte tierische und pflanzliche Rohstoffe..... | 1 208 | Weizen..... | 2 882 | Manganerz..... | 303 |
| | | Gerste..... | 7 290 | Mineralölderivate, Mineralölrückstände..... | 31 |
| 453 Süd-Vietnam | 23 211 | Mais, Milokorn..... | 24 587 | Mineralische Rohstoffe..... | 40 |
| Reis..... | 1 378 | Reis..... | 86 650 | Farbstoffe, Farben und Lacke..... | 607 |
| Tee..... | 129 | Hülsenfrüchte..... | 29 491 | Andere chemische Erzeugnisse..... | 5 295 |
| Andere Nahrungs- u. Genußmittel | 115 | Obst, Südfrüchte..... | 23 679 | Häute, Felle..... | 87 |
| | | Kartoffeln..... | 186 | Baumwolle..... | 255 |
| | | Ölsaaten, Ölfrüchte..... | 266 357 | Andere Spinnstoffe..... | 140 |
| | | Rohtabak..... | 362 | Garne..... | 1 441 |
| | | Tee..... | 1 045 | Lumpen..... | 888 |
| | | Milcherzeugnisse..... | 64 | Stammholz über 1,5 m Länge, Bau- stangen..... | 89 |
| | | Tierische und pflanzl. Fette und Öle | 11 046 | Schnittholz, Sperrholz, Faßholz.. | 5 047 |
| | | Stärke..... | 1 207 | Holzwaren..... | 405 |
| | | Wein, Most..... | 100 | Papier, Pappe..... | 2 080 |
| | | Andere Nahrungs- u. Genußmittel | 9 472 | Künstliche Steine, Platten, Röhren | 1 100 |
| | | | | Steingut-, Ton-, Porzellanwaren.. | 3 684 |
| | | | | Glas, Glaswaren..... | 508 |

Güterverkehr zur See nach Verkehrsbezirken und Güterarten

| Verkehrsbezirke und Güterarten | Empfang 1960 Mengeint | Verkehrsbezirke und Güterarten | Empfang 1960 Mengeint | Verkehrsbezirke und Güterarten | Empfang 1960 Mengeint |
|--|--------------------------|--|--------------------------|--|--------------------------|
| Roheisen, Eisenlegierungen | 539 | Nicht besonders genannte Industrieerzeugnisse | 362 | Papier, Pappe | 1 183 |
| Halbzeug aus Eisen und Stahl | 54 | Sammelgut | 238 | Steingut-, Ton-, Porzellanwaren | 56 |
| Stab- und Formeisen und -stahl | 27 | Umzugsgut, gebr. Verpackungen, Baugerätschaften | 355 | Alteisen und Abfälle von Eisen und Stahl | 51 |
| Bleche und Platten aus Eisen und Stahl | 676 | | | Stab- und Formeisen und -stahl | 72 |
| Röhren und Rohre aus Eisen und Stahl | 281 | | | Bleche und Platten aus Eisen und Stahl | 479 |
| Maschinen, Apparate | 1 292 | 513 Kanada an den Großen Seen | 33 355 | Röhren und Rohre aus Eisen und Stahl | 55 |
| Andere Eisen- und Stahlwaren | 848 | Fleisch, auch Zubereitungen | 25 | Eisen- und Stahldraht | 24 |
| Rohe Leichtmetalle, auch Legierungen | 30 | Weizen | 3 500 | Andere Gießerei- und Walzwerkserzeugnisse | 50 |
| Andere rohe NE-Metalle, auch Legierungen | 342 | Gerste | 14 175 | Maschinen, Apparate | 1 226 |
| NE-Metallwaren | 40 | Hülsenfrüchte | 23 | Andere Eisen- und Stahlwaren | 352 |
| Fahrzeuge aller Art | 138 | Obst, Südfrüchte | 159 | Altmetalle und Abfälle von NE-Metallen | 928 |
| Nicht besonders genannte Industrieerzeugnisse | 22 740 | Kakao | 32 | NE-Metallhalbzeug | 36 |
| Sammelgut | 43 | Andere Nahrungs- u. Genußmittel | 447 | Fahrzeuge aller Art | 71 |
| Umzugsgut, gebr. Verpackungen, Baugerätschaften | 139 | Ölkuchen | 693 | Nicht besonders genannte Industrieerzeugnisse | 468 |
| | | Nicht besonders genannte tierische und pflanzliche Rohstoffe | 133 | Sammelgut | 35 |
| | | Eisenerz | 33 | Umzugsgut, gebr. Verpackungen, Baugerätschaften | 458 |
| | | Andere Erze | 27 | | |
| | | Andere Mineralölderivate, Mineralölrückstände | 259 | | |
| 512 Kanada am Atlantik | 187 664 | Mineralische Rohstoffe | 42 | | |
| Fische, auch Zubereitungen | 260 | Farbstoffe, Farben und Lacke | 162 | 515 Vereinigte Staaten a. Atlantik | 2 977 044 |
| Fleisch, auch Zubereitungen | 364 | Andere chemische Erzeugnisse | 6 417 | Fische, auch Zubereitungen | 37 |
| Weizen | 71 208 | Häute, Felle | 2 771 | Fleisch, auch Zubereitungen | 16 463 |
| Roggen | 7 040 | Stammholz über 1,5 m Länge, Bau- stangen | 346 | Weizen | 5 531 |
| Gerste | 5 612 | Schmittholz, Sperrholz, Faßholz | 59 | Gerste | 1 535 |
| Hafer | 887 | Stab- und Formeisen und -stahl | 389 | Hafer | 22 411 |
| Mais, Milokorn | 187 | Bleche und Platten aus Eisen und Stahl | 235 | Mais, Milokorn | 54 833 |
| Reis | 1 626 | Röhren und Rohre aus Eisen und Stahl | 185 | Hülsenfrüchte | 291 |
| Hülsenfrüchte | 774 | Maschinen, Apparate | 156 | Obst, Südfrüchte | 2 344 |
| Obst, Südfrüchte | 348 | Andere Eisen- und Stahlwaren | 152 | Ölsaaten, Ölfrüchte | 3 602 |
| Ölsaaten, Ölfrüchte | 27 104 | Rohe NE-Metalle, auch Legierungen | 430 | Kaffee | 206 |
| Rohtabak | 265 | Altmetalle und Abfälle von NE-Metallen | 2 160 | Rohtabak | 11 343 |
| Milcherzeugnisse | 1 530 | NE-Metallhalbzeug | 81 | Tee | 277 |
| Andere Nahrungs- u. Genußmittel | 1 060 | Nicht besonders genannte Industrieerzeugnisse | 65 | Kakao | 753 |
| Ölkuchen | 2 200 | Umzugsgut, gebr. Verpackungen, Baugerätschaften | 149 | Milcherzeugnisse | 896 |
| Andere Futtermittel | 106 | | | Speisefette, außer Butter | 1 567 |
| Nicht besonders genannte tierische und pflanzliche Rohstoffe | 791 | 514 Vereinigte Staaten an den Großen Seen | 220 993 | Andere tierische und pflanzliche Fette und Öle | 6 244 |
| Mineralölderivate, Mineralölrückstände | 245 | Fleisch, auch Zubereitungen | 2 998 | Roggen- und Weizenmehl | 640 |
| Mineralische Rohstoffe | 2 102 | Weizen | 2 208 | Stärke | 30 |
| Farbstoffe, Farben und Lacke | 24 586 | Gerste | 92 573 | Andere Nahrungs- u. Genußmittel | 7 803 |
| Andere chemische Erzeugnisse | 11 982 | Hafer | 3 538 | Kleie und Futtermehl aus Getreide | 36 |
| Häute, Felle | 2 911 | Mais, Milokorn | 31 042 | Ölkuchen | 11 227 |
| Lumpen | 27 | Hülsenfrüchte | 198 | Andere Futtermittel | 1 116 |
| Stammholz über 1,5 m Länge, Bau- stangen | 3 711 | Obst, Südfrüchte | 34 | Nicht besonders genannte tierische und pflanzliche Rohstoffe | 10 438 |
| Schmittholz, Sperrholz, Faßholz | 1 328 | Ölsaaten, Ölfrüchte | 64 651 | Erze | 418 |
| Zellstoff, Holzschliff, Strohstoff | 33 | Rohtabak | 505 | Steinkohlen | 2 623 381 |
| Papier, Pappe | 57 | Speisefette, außer Butter | 2 362 | Rohes Erdöl, Stein- und Braunkohlenteer | 14 173 |
| Künstliche Steine, Platten, Röhren | 47 | Andere tierische und pflanzliche Fette und Öle | 603 | Benzin | 59 |
| Glas, Glaswaren | 81 | Andere Nahrungs- u. Genußmittel | 268 | Benzol | 143 |
| Alteisen und Abfälle von Eisen und Stahl | 46 | Futtermittel | 48 | Andere Mineralölderivate, Mineralölrückstände | 32 836 |
| Stab- und Formeisen und -stahl | 204 | Nicht besonders genannte tierische und pflanzliche Rohstoffe | 1 588 | Heizöl | 52 |
| Bleche und Platten aus Eisen und Stahl | 592 | Mineralölderivate, Mineralölrückstände | 820 | Rohe und bearbeitete Natursteine | 34 |
| Röhren und Rohre aus Eisen und Stahl | 65 | Kalk und Gips, außer zum Düngen | 30 | Kalk und Gips, außer zum Düngen | 34 |
| Maschinen, Apparate | 191 | Mineralische Rohstoffe | 928 | Zement, Mörtel | 41 |
| Bauwerksteile aus Eisen und Stahl | 21 | Farbstoffe, Farben und Lacke | 36 | Mineralische Rohstoffe | 3 383 |
| Andere Eisen- und Stahlwaren | 149 | Andere chemische Erzeugnisse | 1 494 | Farbstoffe, Farben und Lacke | 684 |
| Werkkupper, Kupferlegierungen | 7 939 | Phosphordüngemittel, außer Mischdünger | 123 | Andere chemische Erzeugnisse | 35 537 |
| Rohe Leichtmetalle, auch Legierungen | 2 295 | Häute, Felle | 6 189 | Düngemittel | 126 |
| Andere rohe NE-Metalle, auch Legierungen | 2 189 | Stammholz über 1,5 m Länge, Bau- stangen | 3 176 | Häute, Felle | 4 778 |
| Altmetalle und Abfälle von NE-Metallen | 3 156 | | | Leder | 80 |
| NE-Metallhalbzeug | 519 | | | Wolle | 63 |
| NE-Metallwaren | 21 | | | Baumwolle | 3 437 |
| Fahrzeuge aller Art | 237 | | | Andere Spinnstoffe | 523 |
| | | | | Garne | 163 |
| | | | | Lumpen | 283 |
| | | | | Stammholz über 1,5 m Länge, Bau- stangen | 6 340 |

Güterverkehr zur See — Empfang

Übersicht 10

| Verkehrsbezirke und Güterarten | Empfang 1960 Menge in t |
|---|-------------------------------|
| Anderes unbearbeitetes Holz, Holz- abfälle | 155 |
| Hölzerne Schwellen | 398 |
| Schnittholz, Sperrholz, Faßholz .. | 3 478 |
| Holzwaren | 502 |
| Zellstoff, Holzschliff, Strohstoff .. | 9 199 |
| Papier, Pappe | 6 372 |
| Künstliche Steine, Platten, Röhren | 408 |
| Andere Steingut-, Ton-, Porzellan- waren | 148 |
| Glas, Glaswaren | 207 |
| Halbzeug aus Eisen und Stahl .. | 21 |
| Alteisen und Abfälle von Eisen und Stahl | 25 |
| Stab- und Formeisen und -stahl .. | 177 |
| Bleche und Platten aus Eisen und Stahl | 13 559 |
| Röhren und Rohre aus Eisen und Stahl | 131 |
| Eisen- und Stahldraht | 116 |
| Maschinen, Apparate | 9 823 |
| Bauwerksteile aus Eisen und Stahl | 61 |
| Andere Eisen- und Stahlwaren .. | 1 966 |
| Rohrkupfer, Kupferlegierungen .. | 23 134 |
| Rohe Leichtmetalle, auch Legie- rungen | 527 |
| Andere rohe NE-Metalle, auch Legierungen | 249 |
| Altmetalle und Abfälle von NE- Metallen | 7 738 |
| NE-Metallhalbzeug | 2 381 |
| NE-Metallwaren | 179 |
| Fahrzeuge aller Art | 376 |
| Nicht besonders genannte Indus- trieerzeugnisse | 7 654 |
| Sammelgut | 555 |
| Umszugsgut, gebr. Verpackungen, Baugerätschaften | 1 271 |
| 521 Vereinigte Staaten am Golf von Mexiko | 1 126 577 |
| Fleisch, auch Zubereitungen | 7 237 |
| Weizen | 34 394 |
| Gerste | 18 558 |
| Hafer | 3 378 |
| Mais, Milokorn | 395 887 |
| Reis | 4 479 |
| Hülsenfrüchte | 147 |
| Obst, Südfrüchte | 2 018 |
| Ölsaaten, Ölf Früchte | 216 822 |
| Kaffee | 152 |
| Rohtabak | 126 |
| Speisefette, außer Butter | 114 |
| Andere tierische und pflanzliche Fette und Öle | 59 772 |
| Roggen- und Weizenmehl | 45 |
| Verbrauchszucker | 83 |
| Andere Nahrungs- u. Genußmittel | 5 727 |
| Ölkuchen | 32 570 |
| Andere Futtermittel | 725 |
| Nicht besonders genannte tierische und pflanzliche Rohstoffe | 7 416 |
| Erze | 382 |
| Benzin | 8 008 |
| Gasöl, Diesello | 6 772 |
| Andere Mineralölderivate, Mineral- ölrückstände | 34 227 |
| Tonerde, Bauxit, Kryolith | 41 |
| Andere mineralische Rohstoffe .. | 79 795 |
| Rohphosphate | 111 032 |
| Farbstoffe, Farben und Lacke .. | 20 376 |
| Andere chemische Erzeugnisse .. | 29 515 |
| Düngemittel | 22 |
| Häute, Felle | 1 955 |
| Wolle | 576 |
| Baumwolle | 23 81 |

Güterverkehr zur See nach Verkehrsbezirken und Güterarten

| Verkehrsbezirke und Güterarten | Empfang 1960 Menge in t | Verkehrsbezirke und Güterarten | Empfang 1960 Menge in t |
|---|-------------------------------|---|-------------------------------|
| Stammholz über 1,5 m Länge, Bau- stangen | 452 | Kakao | 242 |
| Anderes un bearbeitetes Holz, Holz- abfälle | 143 | Andere Nahrungs- u. Genußmittel | 1 223 |
| Hölzerne Schwellen | 339 | Nicht besonders genannte tierische und pflanzliche Rohstoffe | 394 |
| Schnittholz, Sperrholz, Faßholz | 2 622 | Mineralische Rohstoffe | 817 |
| Holzwaren | 28 | Stammholz über 1,5 m Länge, Bau- stangen | 634 |
| Zellstoff, Holzschliff, Strohstoff | 2 831 | Altmetalle und Abfälle von NE- Metallen | 514 |
| Papier, Pappe | 6 295 | | |
| Steingut-, Ton-, Porzellanwaren | 31 | | |
| Alteisen und Abfälle von Eisen und Stahl | 84 | 544 Puerto Rico | 2 846 |
| Bleche und Platten aus Eisen und Stahl | 902 | Obst, Südfrüchte | 63 |
| Maschinen, Apparate | 303 | Ölsaaten, Ölf Früchte | 554 |
| Andere Eisen- und Stahlwaren | 116 | Kaffee | 113 |
| Rohkupfer, Kupferlegierungen | 1 743 | Andere Nahrungs- u. Genußmittel | 840 |
| Rohzink, Zinklegierungen | 102 | Papier, Pappe | 1 230 |
| Rohblei, Bleilegierungen | 203 | Umzugsgut, gebr. Verpackungen, Baugerätschaften | 27 |
| Rohre Leichtmetalle, auch Legie- rungen | 831 | | |
| Andere rohe NE-Metalle, auch Legierungen | 132 | 545 Dominikanische Republik | 22 444 |
| Altmetalle und Abfälle von NE- Metallen | 2 840 | Obst, Südfrüchte | 16 866 |
| NE-Metallhalbzeug | 43 | Ölsaaten, Ölf Früchte | 1 374 |
| Nicht besonders genannte Indus- trieerzeugnisse | 44 | Kaffee | 212 |
| Sammelgut | 44 | Roh tabak | 540 |
| Umzugsgut, gebr. Verpackungen, Baugerätschaften | 164 | Andere Nahrungs- u. Genußmittel | 208 |
| | | Ölkuchen | 2 519 |
| | | Chemische Erzeugnisse | 258 |
| | | Häute, Felle | 29 |
| | | Stammholz über 1,5 m Länge, Bau- stangen | 169 |
| | | Schnittholz, Sperrholz, Faßholz | 206 |
| | | Rohkupfer, Kupferlegierungen | 21 |
| | | Altmetalle und Abfälle von NE- Metallen | 23 |
| 531 Mexiko am Golf von Mexiko | 33 691 | | |
| Kaffee | 8 924 | 546 Haiti | 2 604 |
| Roh tabak | 108 | Obst, Südfrüchte | 48 |
| Rohzucker | 1 305 | Ölsaaten, Ölf Früchte | 259 |
| Verbrauchs zucker | 2 135 | Kaffee | 1 754 |
| Andere Nahrungs- u. Genußmittel | 5 984 | Andere Nahrungs- u. Genußmittel | 104 |
| Ölkuchen | 496 | Mineralische Rohstoffe | 67 |
| Andere Futtermittel | 36 | Spinnstoffe | 29 |
| Nicht besonders genannte tierische und pflanzliche Rohstoffe | 6 136 | Stammholz über 1,5 m Länge, Bau- stangen | 268 |
| Mineralische Rohstoffe | 4 563 | Schnittholz, Sperrholz, Faßholz | 64 |
| Farbstoffe, Farben und Lacke | 21 | | |
| Andere chemische Erzeugnisse | 911 | 547 Kuba | 98 499 |
| Maschinen, Apparate | 77 | Hülsenfrüchte | 173 |
| Rohkupfer, Kupferlegierungen | 2 370 | Obst, Südfrüchte | 53 |
| Rohblei, Bleilegierungen | 179 | Kaffee | 384 |
| Andere rohe NE-Metalle, auch Legierungen | 257 | Roh tabak | 32 |
| Umzugsgut, gebr. Verpackungen, Baugerätschaften | 108 | Kakao | 81 824 |
| | | Rohzucker | 4 800 |
| 541 Niederländische Antillen | 182 522 | Verbrauchs zucker | 1 637 |
| Rohes Erdöl, Stein- und Braun- kohlentee | 12 078 | Andere Nahrungs- u. Genußmittel | 500 |
| Benzin | 8 848 | Ölkuchen | 122 |
| Gasöl, Diesellöl | 87 487 | Andere Futtermittel | |
| Andere Mineralölderivate, Mineral- ölrückstände | 36 946 | Nicht besonders genannte tierische und pflanzliche Rohstoffe | 135 |
| Heizöl | 36 916 | Eisenerze | 5 080 |
| Häute, Felle | 48 | Kupfererze | 860 |
| Altmetalle und Abfälle von NE- Metallen | 27 | Chemische Erzeugnisse | 585 |
| Umzugsgut, gebr. Verpackungen, Baugerätschaften | 157 | Häute, Felle | 1 818 |
| | | Baumwolle | 30 |
| | | Andere Spinnstoffe | 30 |
| | | Umzugsgut, gebr. Verpackungen, Baugerätschaften | 20 |
| 542 Französisch-Westindien | 43 | | |
| Altmetalle und Abfälle von NE- Metallen | 36 | 551 British-Honduras | 804 |
| | | Kaffee | 35 |
| 543 Westindischer Bund | 4 683 | Andere Nahrungs- u. Genußmittel | 49 |
| Obst, Südfrüchte | 740 | Stammholz über 1,5 m Länge, Bau- stangen | 335 |
| Kaffee | 59 | | |

Güterverkehr zur See nach Verkehrsbezirken und Güterarten

Übersicht 10

| Verkehrsbezirke und Güterarten | Empfang 1960 Menge in t | Verkehrsbezirke und Güterarten | Empfang 1960 Menge in t | Verkehrsbezirke und Güterarten | Empfang 1960 Menge in t |
|--|-------------------------|--|-------------------------|--|-------------------------|
| Schnittholz, Sperrholz, Faßholz .. | 85 | Rohes Erdöl, Stein- und Braunkohlenteer | 1 280 358 | Nicht besonders genannte tierische und pflanzliche Rohstoffe | 405 |
| Rohe NE-Metalle, auch Legierungen | 234 | Gasöl, Dieselöl | 44 405 | Chemische Erzeugnisse | 81 |
| Altmetalle und Abfälle von NE-Metallen | 62 | Heizöl | 141 682 | Häute, Felle | 4 958 |
| | | Mineralische Rohstoffe | 625 | Leder | 27 |
| 552 Guatemala am Karibischen Meer | 8 863 | Chemische Erzeugnisse | 40 | Wolle | 3 026 |
| Kaffee | 8 473 | Spinnstoffe | 50 | Baumwolle | 101 |
| Andere Nahrungs- u. Genußmittel | 167 | Stammholz über 1,5 m Länge, Baustangen | 109 | Andere Spinnstoffe | 636 |
| Stammholz über 1,5 m Länge, Baustangen | 65 | Fahrzeuge aller Art | 43 | Garne | 124 |
| Schnittholz, Sperrholz, Faßholz .. | 105 | Umzugsgut, gebr. Verpackungen, Baugerätschaften | 146 | Schnittholz, Sperrholz, Faßholz .. | 71 |
| Altmetalle und Abfälle von NE-Metallen | 34 | | | Eisen- und Stahlwaren | 85 |
| | | 571 Britisch-Guayana | 41 | Nicht besonders genannte Industrieerzeugnisse | 58 |
| 553 Honduras am Karibischen Meer | 5 368 | Altmetalle und Abfälle von NE-Metallen | 37 | Umzugsgut, gebr. Verpackungen, Baugerätschaften | 67 |
| Kaffee | 1 074 | | | | |
| Stammholz über 1,5 m Länge, Baustangen | 1 168 | 572 Niederländisch-Guayana (Surinam) | 10 579 | 577 Argentinien | 460 023 |
| Schnittholz, Sperrholz, Faßholz .. | 3 002 | Reis | 9 533 | Fleisch, auch Zubereitungen | 10 712 |
| Papier, Pappe | 101 | Kaffee | 38 | Eier | 7 811 |
| | | Kakao | 204 | Weizen | 22 794 |
| 555 Nicaragua am Karibischen Meer | 2 917 | Ölkuchen | 505 | Roggen | 9 021 |
| Kaffee | 32 | Nicht besonders genannte tierische und pflanzliche Rohstoffe | 77 | Gerste | 37 161 |
| Stammholz über 1,5 m Länge, Baustangen | 664 | Häute, Felle | 30 | Hafer | 64 097 |
| Schnittholz, Sperrholz, Faßholz .. | 2 221 | Stammholz über 1,5 m Länge, Baustangen | 143 | Mais, Milokorn | 85 062 |
| | | | | Reis | 485 |
| 556 Costa Rica am Karibischen Meer | 19 962 | 574 Brasilien | 193 711 | Hülsenfrüchte | 6 585 |
| Kaffee | 19 543 | Fleisch, auch Zubereitungen | 1 222 | Gemüse | 33 |
| Kakao | 238 | Hafer | 3 350 | Obst, Südfrüchte | 21 510 |
| Rohkupfer, Kupferlegierungen .. | 152 | Mais, Milokorn | 1 870 | Ölsaaten, Ölf Früchte | 2 829 |
| | | Obst, Südfrüchte | 21 829 | Kaffee | 37 |
| 558 Panama-Kanalzone am Karibischen Meer (Vereinigte Staaten) | 1 158 | Ölsaaten, Ölf Früchte | 254 | Tee | 49 |
| Kaffee | 475 | Kaffee | 49 727 | Kakao | 33 |
| Ölkuchen | 307 | Robtabak | 3 088 | Milcherzeugnisse | 25 |
| Eisen- und Stahlwaren | 288 | Tee | 207 | Tierische und pflanzl. Fette und Öle | 15 811 |
| Altmetalle und Abfälle von NE-Metallen | 52 | Kakao | 14 909 | Roggen- und Weizenmehl | 50 |
| | | Tierische und pflanzl. Fette und Öle | 459 | Andere Nahrungs- u. Genußmittel | 13 829 |
| 561 Kolumbien am Karibischen Meer | 381 910 | Stärke | 30 | Kleie und Futtermehl aus Getreide | 25 621 |
| Obst, Südfrüchte | 61 806 | Andere Nahrungs- u. Genußmittel | 2 295 | Ölkuchen | 88 562 |
| Kaffee | 3 062 | Kleie und Futtermehl aus Getreide | 1 879 | Andere Futtermittel | 1 919 |
| Robtabak | 837 | Ölkuchen | 28 769 | Nicht besonders genannte tierische und pflanzliche Rohstoffe | 2 240 |
| Ölkuchen | 1 264 | Andere Futtermittel | 8 167 | Kupfererze | 355 |
| Andere Futtermittel | 50 | Nicht besonders genannte tierische und pflanzliche Rohstoffe | 4 651 | Andere Erze | 180 |
| Nicht besonders genannte tierische und pflanzliche Rohstoffe | 179 | Eisenerz | 10 668 | Mineralische Rohstoffe | 37 |
| Rohes Erdöl, Stein- und Braunkohlenteer | 311 301 | Andere Erze | 100 | Chemische Erzeugnisse | 9 214 |
| Chemische Erzeugnisse | 385 | Rohe und bearbeitete Natursteine | 449 | Phosphordüngemittel, auß. Mischdünger | 200 |
| Häute, Felle | 100 | Mineralische Rohstoffe | 518 | Andere Düngemittel | 875 |
| Baumwolle | 998 | Chemische Erzeugnisse | 335 | Pflanzliche Gerbmittel | 69 |
| Stammholz über 1,5 m Länge, Baustangen | 896 | Düngemittel | 40 | Häute, Felle | 26 824 |
| Schnittholz, Sperrholz, Faßholz .. | 681 | Häute, Felle | 4 818 | Leder | 255 |
| NE-Metallwaren | 62 | Wolle | 188 | Wolle | 3 943 |
| Umzugsgut, gebr. Verpackungen, Baugerätschaften | 207 | Baumwolle | 6 602 | Baumwolle | 325 |
| | | Andere Spinnstoffe | 11 751 | Andere Spinnstoffe | 201 |
| 562 Venezuela | 1 470 770 | Garne | 108 | Stammholz über 1,5 m Länge, Baustangen | 50 |
| Kaffee | 1 990 | Stammholz über 1,5 m Länge, Baustangen | 740 | Schnittholz, Sperrholz, Faßholz .. | 36 |
| Robtabak | 62 | Schnittholz, Sperrholz, Faßholz .. | 14 442 | Papier, Pappe | 55 |
| Kakao | 1 110 | Maschinen, Apparate | 24 | Maschinen, Apparate | 372 |
| Ölkuchen | 72 | Umzugsgut, gebr. Verpackungen, Baugerätschaften | 186 | Rohkupfer, Kupferlegierungen .. | 78 |
| | | | | Altmetalle und Abfälle von NE-Metallen | 38 |
| | | 576 Uruguay | 28 797 | Nicht besonders genannte Industrieerzeugnisse | 48 |
| | | Fleisch, auch Zubereitungen | 7 742 | Umzugsgut, gebr. Verpackungen, Baugerätschaften | 528 |
| | | Obst, Südfrüchte | 46 | | |
| | | Kaffee | 999 | 612 Kanada am Pazifik | 74 458 |
| | | Tierische und pflanzl. Fette und Öle | 2 635 | Fische, auch Zubereitungen | 63 |
| | | Andere Nahrungs- u. Genußmittel | 205 | Weizen | 18 181 |
| | | Ölkuchen | 7 473 | Gerste | 34 853 |
| | | Andere Futtermittel | 50 | Hafer | 5 012 |
| | | | | Hülsenfrüchte | 123 |
| | | | | Obst, Südfrüchte | 1 324 |
| | | | | Ölsaaten, Ölf Früchte | 5 797 |

Güterverkehr zur See — Empfang

Übersicht 10

Güterverkehr zur See nach Verkehrsbezirken und Güterarten

| Verkehrsbezirke und Güterarten | Empfang 1960 Mengeint | Verkehrsbezirke und Güterarten | Empfang 1960 Mengeint | Verkehrsbezirke und Güterarten | Empfang 1960 Mengeint |
|--|--------------------------|--|--------------------------|--|--------------------------|
| Tierische und pflanzl. Fette und Öle | 252 | 652 Guatemala am Pazifik | 4 084 | 663 Peru | 120 039 |
| Roggen- und Weizenmehl | 222 | Kaffee | 1 243 | Fische, auch Zubereitungen | 1 830 |
| Nicht besonders genannte tierische und pflanzliche Rohstoffe | 642 | Andere Nahrungs- u. Genußmittel | 1 763 | Fleisch, auch Zubereitungen | 144 |
| Andere mineralische Rohstoffe | 2 013 | Nicht besonders genannte tierische und pflanzliche Rohstoffe | 48 | Obst, Südfrüchte | 104 |
| Andere chemische Erzeugnisse | 115 | Chemische Erzeugnisse | 87 | Ölsaaten, Ölfrüchte | 300 |
| Häute, Felle | 333 | Baumwolle | 482 | Kaffee | 250 |
| Stammholz über 1,5 m Länge, Bau- stangen | 25 | Stammholz über 1,5 m Länge, Bau- stangen | 447 | Tierische und pflanzl. Fette und Öle | 6 959 |
| Zellstoff, Holzschnitz, Strohstoff | 4 946 | | | Rohrzucker | 1 656 |
| Rohkupfer, Kupferlegierungen | 68 | | | Verbrauchszucker | 1 070 |
| Rohzink, Zinklegierungen | 118 | | | Andere Futtermittel | 63 814 |
| Altmetalle und Abfälle von NE- Metallen | 289 | 653 Honduras am Pazifik | 5 530 | Nicht besonders genannte tierische und pflanzliche Rohstoffe | 203 |
| 614 Vereinigte Staaten am Pazifik | 284 838 | Kaffee | 1 187 | Eisenerz | 1 500 |
| Fische, auch Zubereitungen | 45 | Andere Nahrungs- u. Genußmittel | 36 | Kupfererze | 1 350 |
| Fleisch, auch Zubereitungen | 2 287 | Chemische Erzeugnisse | 57 | Andere Erze | 7 675 |
| Weizen | 972 | Stammholz über 1,5 m Länge, Bau- stangen | 1 034 | Chemische Erzeugnisse | 102 |
| Roggen | 1 734 | Schnittholz, Sperrholz, Faßholz | 3 130 | Düngemittel | 610 |
| Gerste | 132 093 | Papier, Pappe | 78 | Häute, Felle | 105 |
| Hafer | 3 854 | | | Wolle | 226 |
| Reis | 4 450 | 654 El Salvador | 36 754 | Baumwolle | 1 793 |
| Hülsenfrüchte | 5 307 | Ölsaaten, Ölfrüchte | 250 | Andere Spinnstoffe | 76 |
| Obst, Südfrüchte | 23 776 | Kaffee | 28 955 | Rohkupfer, Kupferlegierungen | 25 908 |
| Ölsaaten, Ölfrüchte | 5 635 | Andere Nahrungs- u. Genußmittel | 583 | Rohzink, Zinklegierungen | 3 230 |
| Kakao | 22 | Ölkuchen | 5 439 | Rohblei, Bleilegierungen | 708 |
| Tierische und pflanzl. Fette und Öle | 2 588 | Andere Futtermittel | 435 | Andere rohe NE-Metalle, auch Legierungen | 99 |
| Andere Nahrungs- u. Genußmittel | 40 451 | Chemische Erzeugnisse | 29 | NE-Metallhalbzeug | 103 |
| Ölkuchen | 5 635 | Baumwolle | 832 | Nicht besonders genannte Indu- strierzeugnisse | 68 |
| Andere Futtermittel | 4 465 | Schnittholz, Sperrholz, Faßholz | 152 | Umzugsgut, gebr. Verpackungen, Baugerätschaften | 81 |
| Nicht besonders genannte tierische und pflanzliche Rohstoffe | 1 848 | Altmetalle und Abfälle von NE- Metallen | 33 | | |
| Eisenerz | 404 | 655 Nicaragua am Pazifik | 6 846 | 664 Chile | 119 150 |
| Andere Erze | 70 | Ölsaaten, Ölfrüchte | 126 | Fische, auch Zubereitungen | 150 |
| Mineralölderivate, Mineralölrück- stände | 146 | Kaffee | 4 488 | Hülsenfrüchte | 3 597 |
| Rohe und bearbeitete Natursteine | 51 | Andere Nahrungs- u. Genußmittel | 39 | Obst, Südfrüchte | 5 543 |
| Tonerde, Bauxit, Kryolith | 63 | Baumwolle | 1 466 | Ölsaaten, Ölfrüchte | 61 |
| Andere mineralische Rohstoffe | 10 680 | Stammholz über 1,5 m Länge, Bau- stangen | 463 | Tierische und pflanzl. Fette und Öle | 2 054 |
| Farbstoffe, Farben und Lacke | 660 | Schnittholz, Sperrholz, Faßholz | 229 | Wein, Most | 106 |
| Andere chemische Erzeugnisse | 6 126 | | | Andere Nahrungs- u. Genußmittel | 1 816 |
| Häute, Felle | 1 261 | 656 Costa Rica am Pazifik | 362 | Kleie und Futtermehl aus Getreide | 69 |
| Wolle | 210 | Kaffee | 54 | Ölkuchen | 1 385 |
| Baumwolle | 2 194 | Andere Nahrungs- u. Genußmittel | 307 | Andere Futtermittel | 1 602 |
| Stammholz über 1,5 m Länge, Bau- stangen | 2 686 | | | Nicht besonders genannte tierische und pflanzliche Rohstoffe | 429 |
| Anderes unbearbeitetes Holz, Holz- abfälle | 162 | 658 Panamakanal-Zone am Pazi- fik (Ver. St.) | 30 | Eisenerz | 16 151 |
| Schnittholz, Sperrholz, Faßholz | 10 384 | Kaffee | 30 | Kupfererze | 23 716 |
| Holzwaren | 226 | | | Andere Erze | 3 360 |
| Zellstoff, Holzschnitz, Strohstoff | 7 059 | 661 Kolumbien am Pazifik | 23 798 | Chemische Erzeugnisse | 241 |
| Papier, Pappe | 160 | Kaffee | 23 536 | Stickstoffdüngemittel, auß. Misch- dünger | 2 000 |
| Maschinen, Apparate | 794 | Baumwolle | 89 | Pflanzliche Gerbmittel | 27 |
| Andere Eisen- und Stahlwaren | 143 | Rohkupfer, Kupferlegierungen | 76 | Häute, Felle | 46 |
| Rohkupfer, Kupferlegierungen | 2 386 | Rohblei, Bleilegierungen | 25 | Wolle | 162 |
| Altmetalle und Abfälle von NE- Metallen | 2 713 | Umzugsgut, gebr. Verpackungen, Baugerätschaften | 32 | Baumwolle | 56 |
| NE-Metallhalbzeug | 166 | | | Schnittholz, Sperrholz, Faßholz | 137 |
| NE-Metallwaren | 91 | 662 Ecuador | 170 313 | Rohkupfer, Kupferlegierungen | 52 649 |
| Fahrzeuge aller Art | 87 | Fische, auch Zubereitungen | 41 | Rohzink, Zinklegierungen | 305 |
| Nicht besonders genannte Indu- strierzeugnisse | 189 | Obst, Südfrüchte | 163 198 | Rohblei, Bleilegierungen | 144 |
| Umzugsgut, gebr. Verpackungen, Baugerätschaften | 495 | Kaffee | 941 | Altmetalle und Abfälle von NE- Metallen | 1 001 |
| | | Kakao | 3 441 | NE-Metallhalbzeug | 1 543 |
| 631 Mexiko am Pazifik | 14 797 | Ölkuchen | 1 302 | Umzugsgut, gebr. Verpackungen, Baugerätschaften | 725 |
| Ölsaaten, Ölfrüchte | 197 | Andere Futtermittel | 50 | | |
| Kaffee | 70 | Nicht besonders genannte tierische und pflanzliche Rohstoffe | 256 | 692 Paraguay | 4 051 |
| Andere Nahrungs- u. Genußmittel | 28 | Erze | 608 | Fleisch, auch Zubereitungen | 77 |
| Ölkuchen | 11 212 | Chemische Erzeugnisse | 112 | Ölsaaten, Ölfrüchte | 35 |
| Andere Futtermittel | 500 | Häute, Felle | 71 | Tierische und pflanzl. Fette und Öle | 56 |
| Nicht besonders genannte tierische und pflanzliche Rohstoffe | 24 | Baumwolle | 157 | Ölkuchen | 2 353 |
| Baumwolle | 1 467 | Schnittholz, Sperrholz, Faßholz | 100 | Nicht besonders genannte tierische und pflanzliche Rohstoffe | 233 |
| Rohkupfer, Kupferlegierungen | 1 299 | | | Häute, Felle | 1 257 |
| | | | | 701 Australischer Bund | 272 556 |
| | | | | Fleisch, auch Zubereitungen | 6 427 |
| | | | | Eier | 235 |

Güterverkehr zur See nach Verkehrsbezirken und Güterarten

Übersicht 10

| Verkehrsbezirke und Güterarten | Empfang 1950 Menge in t | Verkehrsbezirke und Güterarten | Empfang 1950 Menge in t | Verkehrsbezirke und Güterarten | Empfang 1960 Menge in t |
|--|----------------------------|--|----------------------------|--|----------------------------|
| Weizen | 23 508 | Fahrzeuge aller Art | 63 | Tierische und pflanzl. Fette und Öle | 34 |
| Gerste | 27 538 | Nicht besonders genannte Industrieerzeugnisse | 63 | Andere Nahrungs- u. Genußmittel | 99 |
| Hafer | 108 433 | Sammelgut | 46 | Futtermittel | 205 |
| Reis | 334 | Umzugsgut, gebr. Verpackungen, Baugerätschaften | 94 | Nicht besonders genannte tierische und pflanzliche Rohstoffe | 309 |
| Hülsenfrüchte | 401 | | | Kupfererze | 359 |
| Obst, Südfrüchte | 18 425 | | | Chemische Erzeugnisse | 1 856 |
| Milcherzeugnisse | 3 478 | | | Häute, Felle | 1 396 |
| Tierische und pflanzl. Fette und Öle | 5 116 | | | Wolle | 5 310 |
| Roggen- und Weizenmehl | 637 | 711 Neuguinea (austral. Verw.) | 12 436 | Garne | 268 |
| Stärke | 69 | Kakao | 684 | Zellstoff, Holzschliff, Strohstoff | 845 |
| Wein, Most | 96 | Tierische und pflanzl. Fette und Öle | 1 413 | Alteisen und Abfälle von Eisen und Stahl | 168 |
| Andere Nahrungs- u. Genußmittel | 3 943 | Ölkuchen | 10 310 | Rohkupfer, Kupferlegierungen | 202 |
| Futtermittel | 267 | | | Andere rohe NE-Metalle, auch Legierungen | 119 |
| Nicht besonders genannte tierische und pflanzliche Rohstoffe | 791 | 712 Niederländisch-Neuguinea | 1 584 | Altmetalle und Abfälle von NE-Metallen | 301 |
| Erze | 5 792 | Ölsaaten, Ölfrüchte | 1 309 | NE-Metallwaren | 43 |
| Gasöl, Dieselöl | 15 026 | Andere Nahrungs- u. Genußmittel | 136 | Nicht besonders genannte Industrieerzeugnisse | 94 |
| Andere Mineralölderivate, Mineralölrückstände | 39 | Ölkuchen | 103 | Umzugsgut, gebr. Verpackungen, Baugerätschaften | 24 |
| Mineralische Rohstoffe | 1 075 | Nicht besonders genannte tierische und pflanzliche Rohstoffe | 34 | | |
| Chemische Erzeugnisse | 191 | | | 731 Vereinigte Staaten: Hawaii | 14 992 |
| Häute, Felle | 3 093 | 715 Britisch-Ozeanien | 13 206 | Hafer | 650 |
| Wolle | 39 965 | Ölsaaten, Ölfrüchte | 946 | Obst, Südfrüchte | 29 |
| Lumpen | 41 | Tierische und pflanzl. Fette und Öle | 3 264 | Andere Nahrungs- u. Genußmittel | 7 691 |
| Stammholz über 1,5 m Länge, Baumstangen | 41 | Ölkuchen | 8 996 | Nicht besonders genannte tierische und pflanzliche Rohstoffe | 6 414 |
| Grubenholz | 67 | | | Mineralölderivate, Mineralölrückstände | 26 |
| Schneitholz, Sperrholz, Faßholz | 2 032 | 717 Westsamoa (neuseel. Verw.) | 692 | Chemische Erzeugnisse | 26 |
| Alteisen und Abfälle von Eisen und Stahl | 106 | Kakao | 690 | Altmetalle und Abfälle von NE-Metallen | 154 |
| Bleche und Platten aus Eisen und Stahl | 398 | | | | |
| Maschinen, Apparate | 60 | 718 Neue Hebriden | 1 | | |
| Andere Eisen- und Stahlwaren | 90 | | | | |
| Rohkupfer, Kupferlegierungen | 550 | 721 Neuseeland | 37 245 | | |
| Rohblei, Bleilegierungen | 3 542 | Fleisch, auch Zubereitungen | 10 695 | | |
| Andere rohe NE-Metalle, auch Legierungen | 24 | Hülsenfrüchte | 107 | | |
| Altmetalle und Abfälle von NE-Metallen | 373 | Obst, Südfrüchte | 7 805 | | |
| | | Milcherzeugnisse | 6 951 | 802 Gebiete im Südlichen Eismeer | 6 592 |
| | | | | Tierische und pflanzl. Fette und Öle | 6 592 |

Außenhandelsverkehr

Außenhandel Hbg. Im- und Exporteure

Durchfuhr

Binnenschifffahrt, Luftverkehr usw.

Güterverkehr zur See — Versand

Güterverkehr zur See nach Güterarten

Übersicht 11

| Stat. Nr. | Güterarten | Versand | | | |
|--------------|--|------------|---------|-----------|---------|
| | | 1957 | 1958 | 1959 | 1960 |
| | | Menge in t | | | |
| A | Tierische Stoffe zur Ernährung | 39 268 | 49 553 | 49 656 | 54 026 |
| 1 | Fische, auch Zubereitungen | 18 171 | 20 179 | 22 254 | 21 245 |
| 01 | Frische Heringe | 121 | — | 1 | 1 |
| 02 | Gesalzene Heringe | 77 | 237 | 249 | 370 |
| 03 | Andere frische Fische | 976 | 2 723 | 2 537 | 3 322 |
| 04 | Klipp- und Stockfische | 7 593 | 9 405 | 11 032 | 10 092 |
| 05 | Fische zubereitet | 1 381 | 1 674 | 2 731 | 1 404 |
| 06 | Sardinen | 2 029 | 1 560 | 989 | 1 278 |
| 07 | Fischkonserven | 5 994 | 4 580 | 4 715 | 4 778 |
| 2 | Fleisch, auch Zubereitungen | 20 746 | 28 398 | 26 233 | 32 345 |
| 01 | Fleisch, frisch, auch gefroren | 5 937 | 9 117 | 8 804 | 14 689 |
| 02 | Speck | 410 | 417 | 521 | 407 |
| 03 | Wild und Geflügel | 153 | 294 | 368 | 601 |
| 04 | Fleischkonserven | 14 246 | 18 570 | 16 540 | 16 648 |
| 4 | Eier | 351 | 976 | 1 169 | 436 |
| B | Getreide, Hülsenfrüchte | 403 706 | 760 962 | 1 045 868 | 852 286 |
| 10 | Weizen | 149 228 | 148 443 | 166 399 | 43 500 |
| 11 | Roggen | 89 740 | 75 649 | 78 274 | 61 742 |
| 12 | Gerste | 40 622 | 160 213 | 266 288 | 234 618 |
| 13 | Hafer | 17 737 | 89 062 | 107 774 | 43 995 |
| 14 | Mais, Milokorn | 86 439 | 271 080 | 396 496 | 426 219 |
| 01 | Mais | 69 745 | 106 246 | 151 891 | 155 257 |
| 02 | Milokorn und Sorghum | 16 694 | 164 834 | 244 605 | 270 962 |
| 15 | Reis | 13 994 | 9 315 | 16 813 | 28 525 |
| 16 | Hülsenfrüchte | 5 946 | 7 200 | 13 824 | 13 687 |
| 01 | Buchweizen | 106 | 1 | 909 | 434 |
| 02 | Erbsen, Bohnen | 4 094 | 4 933 | 6 627 | 10 056 |
| 03 | Linsen | 396 | 481 | 490 | 975 |
| 04 | Wicken | 843 | 724 | 623 | 460 |
| 05 | Andere Getreide und Gemenge | 507 | 963 | 5 172 | 1 761 |
| 06 | Andere Hülsenfrüchte | — | 98 | 3 | 1 |
| C | Andere pflanzliche Rohstoffe zu Nahrungs- und Genußmitteln | 119 225 | 146 211 | 128 928 | 138 621 |
| 20 | Gemüse | 1 458 | 2 671 | 2 002 | 4 434 |
| 01 | Tomaten | 59 | 135 | 251 | 393 |
| 02 | Zwiebeln | 886 | 1 807 | 694 | 2 825 |
| 03 | Anderes frisches Gemüse | 513 | 729 | 1 057 | 1 216 |
| 21 | Obst, Südfrüchte | 44 893 | 32 758 | 38 310 | 43 856 |
| 01 | Para- und Kaschunüsse | 270 | 472 | 596 | 536 |
| 02 | Wal- und Haselnüsse | 5 825 | 7 849 | 7 861 | 6 812 |
| 03 | Andere Nüsse | 135 | 369 | 186 | 120 |
| 04 | Frische Äpfel | 17 296 | 4 595 | 11 974 | 15 561 |
| 05 | Frische Ananas | 49 | 127 | 39 | 51 |
| 06 | Frische Bananen | 51 | — | 2 | 72 |
| 07 | Apfelsinen | 7 866 | 3 607 | 5 769 | 6 095 |
| 08 | Zitronen | 1 453 | 1 719 | 1 663 | 1 235 |
| 09 | Feigen | 430 | 727 | 340 | 336 |
| 10 | Rosinen | 7 871 | 6 640 | 3 227 | 3 666 |
| 11 | Korinthen | 407 | 438 | 464 | 488 |
| 12 | Datteln | 1 517 | 2 871 | 1 745 | 4 022 |
| 13 | Preiselbeeren | — | 1 | — | 8 |
| 14 | Mandeln | 617 | 1 660 | 726 | 476 |
| 15 | Grapefruit, Pampelmusen | 89 | 313 | 237 | 449 |
| 16 | Weintrauben | 414 | 323 | 439 | 1 551 |
| 17 | Obst, Südfrüchte, andere | 603 | 1 047 | 3 042 | 2 378 |
| 22 | Kartoffeln | 8 285 | 65 786 | 10 456 | 8 067 |
| 24 | Ölsaaten, Ölfrüchte | 39 280 | 15 895 | 41 998 | 51 961 |
| 01 | Raps und Rübsen | 1 509 | 46 | 507 | 6 034 |
| 02 | Erdnüsse | 3 733 | 4 868 | 4 461 | 1 455 |
| 03 | Baumwollsaat | 1 985 | 569 | 1 019 | 3 234 |
| 04 | Sojabohnen | 11 803 | 486 | 23 791 | 11 059 |
| 05 | Palmkerne | 3 049 | 1 129 | 428 | 1 966 |
| 06 | Kokosnüsse | 539 | 349 | 169 | 221 |
| 07 | Kopra | 2 897 | 3 149 | 3 449 | 11 621 |
| 08 | Leinsaat | 7 853 | 513 | 4 031 | 5 433 |
| 09 | Senfsaat | 74 | 85 | 1 875 | 600 |
| 10 | Andere Ölsaaten, Ölfrüchte | 5 838 | 4 701 | 2 268 | 10 338 |

Güterverkehr zur See nach Güterarten

Übersicht 11

| Stat. Nr. | Güterarten | Versand | | | |
|--------------|--|----------------|----------------|----------------|----------------|
| | | 1957 | 1958 | 1959 | 1960 |
| | | Menge in t | | | |
| 25 | Kaffee | 11 069 | 10 949 | 19 694 | 16 641 |
| 26 | Rohtabak | 2 935 | 5 504 | 7 429 | 3 697 |
| 27 | Tee | 5 358 | 5 719 | 4 018 | 4 885 |
| 28 | Kakao | 5 947 | 6 929 | 5 021 | 5 080 |
| 01 | Kakaobohnen | 4 810 | 5 574 | 2 408 | 2 162 |
| 02 | Kakaopulver | 1 137 | 1 355 | 2 613 | 2 918 |
| D | Zubereitete Nahrungs- und Genußmittel, Stärke, Spiritus | 323 281 | 404 625 | 528 471 | 472 258 |
| 30 | Milcherzeugnisse | 23 225 | 30 199 | 31 302 | 32 012 |
| 01 | Butter | 802 | 3 020 | 1 274 | 3 461 |
| 02 | Käse | 6 473 | 5 954 | 4 412 | 4 544 |
| 03 | Andere Milcherzeugnisse | 15 950 | 21 225 | 25 616 | 24 007 |
| 31 | Speisefette, außer Butter | 1 424 | 1 444 | 1 228 | 1 618 |
| 01 | Margarine | 173 | 257 | 153 | 187 |
| 02 | Schmalz | 1 078 | 895 | 596 | 957 |
| 03 | Andere genußfertige Speisefette | 173 | 292 | 479 | 474 |
| 32 | Andere tierische und pflanzliche Fette und Öle | 87 361 | 70 912 | 98 754 | 107 544 |
| 01 | Baumwollsaatöl | 34 109 | 8 453 | 20 594 | 24 384 |
| 02 | Erdnußöl | 2 269 | 12 123 | 10 039 | 7 217 |
| 03 | Kokosöl | 2 067 | 1 885 | 4 787 | 2 418 |
| 04 | Palmöl | 5 388 | 3 080 | 661 | 1 687 |
| 05 | Olivenöl | 392 | 213 | 839 | 316 |
| 06 | Sojaöl | 12 667 | 10 464 | 21 252 | 19 928 |
| 07 | Sesamöl | 102 | 35 | 10 | 104 |
| 08 | Rizinusöl | 330 | 557 | 50 | 250 |
| 09 | Leinöl | 1 791 | 1 149 | 2 757 | 1 312 |
| 10 | Rüböl | 1 844 | 7 151 | 8 338 | 15 018 |
| 11 | Holzöl | 504 | 605 | 657 | 682 |
| 12 | Kakaobutter | 167 | 561 | 37 | 102 |
| 13 | Talg und Premierjus | 3 387 | 8 677 | 10 429 | 10 807 |
| 14 | Fischöl, Tran | 5 627 | 8 590 | 11 794 | 9 447 |
| 15 | Walöl | 12 870 | 2 750 | 684 | 4 360 |
| 16 | Andere tierische Fette und Öle | 1 550 | 2 221 | 1 587 | 2 782 |
| 17 | Andere pflanzliche Fette und Öle | 2 297 | 2 398 | 4 239 | 6 730 |
| 33 | Roggen- und Weizenmehl | 53 698 | 68 981 | 92 773 | 101 896 |
| 34 | Malz | 25 651 | 34 367 | 32 217 | 29 093 |
| 35 | Stärke | 10 713 | 10 554 | 12 319 | 16 413 |
| 36 | Rohrzucker | 475 | — | 2 529 | 5 525 |
| 37 | Verbrauchszucker | 43 615 | 104 039 | 168 955 | 82 365 |
| 38 | Wein, Most | 4 398 | 4 858 | 4 037 | 3 451 |
| 39 | Bier | 40 745 | 34 551 | 39 877 | 35 900 |
| 40 | Spiritus | 13 | 3 583 | 18 | 1 454 |
| 41 | Andere Nahrungs- und Genußmittel | 31 963 | 41 137 | 44 462 | 54 987 |
| 01 | Müllereierzeugnisse | 453 | 4 851 | 6 515 | 5 406 |
| 02 | Back- und Puddingpulver | 141 | 277 | 392 | 284 |
| 03 | Hefe | 96 | 75 | 105 | 257 |
| 04 | Sago, Tapioka | 301 | 477 | 1 612 | 701 |
| 05 | Eiweiß, Eigelb | 1 064 | 654 | 725 | 813 |
| 06 | Honig | 994 | 1 238 | 1 328 | 1 811 |
| 07 | Sirup | 40 | 75 | 132 | 104 |
| 08 | Früchte in Lake | 233 | 120 | 169 | 132 |
| 09 | Ananas in Dosen | 2 215 | 3 871 | 4 462 | 6 400 |
| 10 | Andere Früchte in Dosen | 1 625 | 2 497 | 1 429 | 4 660 |
| 11 | Obst- und Südfruchtschalen | 54 | 75 | 197 | 699 |
| 12 | Kokosraspel | 1 024 | 1 634 | 2 245 | 1 761 |
| 13 | Getrocknetes Obst, Südfrüchte | 1 854 | 3 447 | 1 444 | 1 966 |
| 14 | Gemüsekonserven | 1 678 | 1 992 | 2 152 | 2 467 |
| 15 | Pfeffer | 682 | 537 | 761 | 1 166 |
| 16 | Piment | 151 | 93 | 315 | 136 |
| 17 | Andere Gewürze | 1 753 | 1 617 | 1 468 | 2 428 |
| 18 | Schokolade | 1 210 | 1 917 | 1 682 | 1 897 |
| 19 | Spirituosen | 2 401 | 1 422 | 1 501 | 1 387 |
| 20 | Fruchtsaft | 1 109 | 1 411 | 1 132 | 2 352 |
| 21 | Mineralwasser | 179 | 336 | 586 | 615 |
| 22 | Essig, Speiseessig | 48 | 115 | 91 | 53 |
| 23 | Obstpulpe, Marmeladen | 484 | 356 | 760 | 1 948 |
| 24 | Gemüse in Lake | 185 | 173 | 149 | 215 |
| 25 | Andere Nahrungs- und Genußmittel | 11 989 | 11 877 | 13 110 | 15 329 |

Güterverkehr zur See — Versand

Übersicht 11

Güterverkehr zur See nach Güterarten

| Stat. Nr. | Güterarten | Versand | | | |
|--------------|--|------------|-----------|-----------|-----------|
| | | 1957 | 1958 | 1959 | 1960 |
| | | Menge in t | | | |
| E | Futtermittel | 247 272 | 275 050 | 404 315 | 453 431 |
| 50 | Kleie und Futtermehl aus Getreide | 2 152 | 4 567 | 17 052 | 16 771 |
| 51 | Ölkuchen | 217 735 | 219 013 | 308 821 | 360 288 |
| 01 | Sojaschrot, Sojakuchen | 78 792 | 62 844 | 114 787 | 149 930 |
| 02 | Andere Ölkuchen | 138 943 | 156 169 | 194 034 | 210 358 |
| 53 | Stroh | 184 | 226 | 21 | 11 |
| 54 | Andere Futtermittel | 27 201 | 51 244 | 78 421 | 76 361 |
| 01 | Fischmehl | 4 263 | 7 027 | 7 044 | 5 934 |
| 02 | Fleischmehl und andere tierische Abfälle | 4 908 | 3 108 | 12 333 | 1 993 |
| 03 | Johannisbrot | 106 | 667 | 1 462 | 1 640 |
| 04 | Kakaoschalen | 1 435 | 4 535 | 3 146 | 2 436 |
| 05 | Andere Futtermittel | 16 489 | 35 907 | 54 436 | 64 358 |
| F | Nicht besonders genannte tierische und pflanzliche Rohstoffe | 65 051 | 61 184 | 61 284 | 71 575 |
| 60 | Tierische und pflanzliche Rohstoffe | 65 051 | 61 184 | 61 284 | 71 575 |
| 01 | Därme | 3 411 | 4 321 | 4 002 | 5 264 |
| 02 | Federn | 920 | 2 242 | 1 084 | 779 |
| 03 | Borsten | 1 078 | 840 | 962 | 1 050 |
| 04 | Haare | 1 330 | 1 109 | 1 982 | 1 754 |
| 05 | Kleesaat | 499 | 177 | 367 | 152 |
| 06 | Grassaar | 2 930 | 2 623 | 2 234 | 1 594 |
| 07 | Saaten, außer Ölsaaten | 3 035 | 3 143 | 2 456 | 1 890 |
| 08 | Kokosfasern | 1 963 | 2 463 | 1 493 | 3 055 |
| 09 | Piassava, Istel, Reisswurzeln und dergleichen | 933 | 977 | 1 825 | 1 248 |
| 10 | Andere Pflanzenfasern | 3 826 | 2 989 | 2 698 | 3 566 |
| 11 | Hopfen | 2 417 | 1 681 | 2 251 | 1 628 |
| 12 | Kork | 1 911 | 1 547 | 475 | 404 |
| 13 | Rohr | 1 755 | 1 572 | 1 900 | 2 328 |
| 14 | Aprikosenkerne, Pfirsichkerne und andere | 752 | 1 652 | 1 292 | 1 264 |
| 15 | Stein-, Dugelnüsse und ähnliche | 295 | — | 135 | 5 |
| 16 | Gummiharze | 2 032 | 997 | 1 052 | 1 659 |
| 17 | Harze von Nadelhölzern | 817 | 3 346 | 3 584 | 1 810 |
| 18 | Schellack | 1 739 | 1 484 | 1 254 | 1 293 |
| 19 | Rohkautschuk | 14 875 | 13 691 | 12 364 | 23 691 |
| 20 | Gummiabfälle | 615 | 862 | 2 593 | 2 381 |
| 21 | Wachs | 2 711 | 3 177 | 5 005 | 4 475 |
| 22 | Knochen, Horn | 470 | 521 | 427 | 1 444 |
| 23 | Lebende Pflanzen | 981 | 825 | 901 | 706 |
| 24 | Papier- und Pappabfälle | 1 531 | 636 | 773 | 1 721 |
| 25 | Andere tierische Rohstoffe | 773 | 2 792 | 4 691 | 1 640 |
| 26 | Andere pflanzliche Rohstoffe | 11 452 | 5 517 | 3 484 | 4 774 |
| G | Erze | 83 411 | 52 349 | 26 199 | 17 528 |
| 70 | Eisenerze | 338 | 1 003 | 28 | 332 |
| 71 | Schwefelkies | 100 | 2 | 276 | 296 |
| 72 | Schwefelkiesabbrände | 475 | 1 900 | — | 4 130 |
| 73 | Kupfererze | 3 059 | 202 | 22 | 10 |
| 01 | Kupfererze | 2 930 | 202 | 22 | 10 |
| 02 | Schwefelkiesabbrände, kupferhaltige | 129 | — | — | — |
| 74 | Andere Erze | 7 386 | 6 304 | 10 681 | 9 982 |
| 01 | Bleierz | 511 | 610 | 702 | 387 |
| 02 | Chromerz | 95 | 832 | 3 383 | 6 |
| 03 | Zinkerz | 1 147 | 631 | 462 | 668 |
| 04 | Wolframerz | 267 | 176 | 162 | 287 |
| 05 | Andere Erze | 5 366 | 4 055 | 5 972 | 8 634 |
| 75 | Eisenschlacken zur Verhüttung | 70 369 | 41 523 | 13 125 | 175 |
| 76 | Manganerz | 1 684 | 1 415 | 2 067 | 2 603 |
| H | Kohlen, Torf | 229 002 | 180 114 | 166 352 | 215 888 |
| 80 | Steinkohle | 81 288 | 19 616 | 7 250 | 4 489 |
| 81 | Steinkohlenbriketts | 967 | 51 | 214 | — |
| 82 | Steinkohlenkoks | 127 016 | 149 292 | 138 632 | 192 924 |
| 84 | Braunkohlenbriketts | 23 | 15 | — | 25 |
| 85 | Braunkohlenkoks | — | 2 244 | — | — |
| 86 | Torf, Torfmull | 19 708 | 8 896 | 20 256 | 18 450 |
| I | Mineralöle, Mineralölderivate | 883 309 | 1 463 866 | 1 147 282 | 1 067 042 |
| 90 | Rohes Erdöl, Stein- und Braunkohlenteer | 8 893 | 4 175 | 1 507 | 5 248 |
| 01 | Rohes Erdöl | 147 | 34 | 880 | — |
| 02 | Teer | 8 746 | 4 141 | 627 | 5 248 |

Güterverkehr zur See nach Güterarten

Übersicht 11

| Stat. Nr. | Güterarten | Versand | | | |
|--------------|--|----------------|----------------|----------------|----------------|
| | | 1957 | 1958 | 1959 | 1960 |
| | | Menge in t | | | |
| 91 | Benzin | 355 113 | 640 194 | 537 920 | 549 796 |
| 92 | Benzol | 24 766 | 9 705 | 25 805 | 19 918 |
| 93 | Gasöl, Dieselöl | 313 302 | 532 778 | 250 895 | 187 920 |
| 94 | Andere Mineralölderivate, Mineralölrückstände | 181 235 | 277 014 | 331 155 | 304 160 |
| 01 | Naphthalin | 4 271 | 1 330 | 2 884 | 2 306 |
| 02 | Andere Steinkohlenteerableitungen | 1 962 | 983 | 711 | 5 033 |
| 03 | Bitumen | 3 406 | 6 816 | 7 118 | 7 371 |
| 04 | Paraffin | 29 922 | 25 011 | 30 715 | 32 351 |
| 05 | Montanwachs, Pech | 5 256 | 2 511 | 3 474 | 4 396 |
| 06 | Heizöl | 81 655 | 130 877 | 230 013 | 187 134 |
| 07 | Petroleum | 70 | 2 670 | 857 | 2 432 |
| 08 | Schmieröl | 38 268 | 42 361 | 33 341 | 43 225 |
| 09 | Carbolsäure, Phenol | 117 | 937 | 1 411 | 484 |
| 10 | Andere Mineralöle | 16 308 | 63 518 | 20 631 | 19 428 |
| K | Steine, Erden, Bindemittel, Schutt | 411 293 | 237 714 | 308 379 | 217 712 |
| 100 | Rohe und bearbeitete Natursteine | 3 019 | 1 724 | 3 162 | 2 319 |
| 01 | Zerkleinerte Steine, Schotter | 149 | — | 201 | 77 |
| 02 | Pflastersteine, -platten | 46 | 2 | 2 | 23 |
| 03 | Andere Natursteine | 1 457 | 912 | 1 423 | 1 058 |
| 04 | Waren aus Natursteinen | 1 367 | 810 | 1 536 | 1 161 |
| 101 | Gewöhnliche Erde, Kies, Sand | 1 674 | 3 202 | 90 | 98 |
| 01 | Schlacken | 1 109 | 2 899 | 7 | 27 |
| 02 | Erde, Sand, Kies | 565 | 303 | 83 | 71 |
| 102 | Kalk und Gips, außer zum Düngen | 5 801 | 4 265 | 3 671 | 5 828 |
| 103 | Zement, Mörtel | 400 799 | 228 523 | 301 456 | 209 467 |
| 01 | Zement | 398 600 | 226 539 | 300 065 | 208 054 |
| 02 | Mörtel | 2 199 | 1 984 | 1 391 | 1 413 |
| L | Andere mineralische Rohstoffe | 177 257 | 187 764 | 173 505 | 260 348 |
| 110 | Stein- und Siedesalz | 94 901 | 108 100 | 99 004 | 101 298 |
| 111 | Tonerde, Bauxit, Kryolith | 2 934 | 1 306 | 611 | 466 |
| 01 | Bauxit, Kryolith | 2 384 | 774 | 218 | 126 |
| 02 | Andere Tonerde | 550 | 532 | 393 | 340 |
| 112 | Andere mineralische Rohstoffe | 77 899 | 78 352 | 71 881 | 158 577 |
| 01 | Asbest | 2 787 | 2 250 | 1 571 | 1 305 |
| 02 | Asphalt, Asphaltite | 4 282 | 4 583 | 3 625 | 3 493 |
| 03 | Baryt und Witherit | 744 | 929 | 1 117 | 696 |
| 04 | Graphit | 1 491 | 1 805 | 2 340 | 3 662 |
| 05 | Kreide | 2 354 | 2 310 | 2 966 | 2 552 |
| 06 | Andere Farberden | 197 | 76 | 723 | 42 |
| 07 | Porzellanerde | 379 | 796 | 1 690 | 3 665 |
| 08 | Magnetit | 25 082 | 8 961 | 5 913 | 53 906 |
| 09 | Kieselgur, Tripel und andere | 1 504 | 1 630 | 1 450 | 3 264 |
| 10 | Speckstein, Talkum | 1 130 | 1 655 | 3 318 | 3 392 |
| 11 | Mika, Glimmer | 472 | 343 | 326 | 1 338 |
| 12 | Feld- und Flußspat | 968 | 933 | 811 | 1 589 |
| 13 | Schwefel | 22 997 | 38 510 | 24 200 | 49 984 |
| 14 | Ton | 3 013 | 4 107 | 12 322 | 15 471 |
| 15 | Andere mineralische Rohstoffe | 10 499 | 9 464 | 9 509 | 14 218 |
| 113 | Rohphosphate | 1 523 | 6 | 2 009 | 7 |
| M | Chemische Erzeugnisse, außer Düngemitteln | 288 834 | 308 285 | 345 796 | 361 048 |
| 120 | Schwefelsäure | 786 | 888 | 763 | 16 394 |
| 121 | Soda, Ätznatron, Pottasche | 21 174 | 40 666 | 38 400 | 27 799 |
| 01 | Ätzkali, Ätznatron | 10 584 | 22 646 | 20 400 | 13 717 |
| 02 | Pottasche | 5 109 | 6 308 | 4 462 | 7 522 |
| 03 | Soda | 5 481 | 11 712 | 13 538 | 6 560 |
| 122 | Farbstoffe, Farben und Lacke | 28 146 | 25 628 | 29 088 | 32 429 |
| 01 | Teerfarbstoffe | 3 316 | 2 343 | 2 635 | 2 944 |
| 02 | Erdfarben | 357 | 399 | 1 138 | 941 |
| 03 | Firnisse, Standöl | 19 | 15 | 15 | 117 |
| 04 | Andere Farben und Lacke | 24 454 | 22 871 | 25 300 | 28 427 |
| 123 | Nicht besonders genannte chemische Erzeugnisse | 238 728 | 241 103 | 277 545 | 284 426 |
| 01 | Bittersalz | 9 478 | 6 258 | 4 872 | 6 060 |
| 02 | Magnesiumchlorid | 5 525 | 3 882 | 4 460 | 4 970 |
| 03 | Glaubersalz | 6 278 | 6 093 | 8 304 | 11 422 |
| 04 | Fettsäure | 26 199 | 22 090 | 25 946 | 25 458 |
| 05 | Glyzerin | 4 689 | 3 297 | 1 830 | 1 242 |
| 06 | Arsenik, Arsenoxyde | 508 | 555 | 149 | 303 |
| 07 | Kasein | 807 | 1 104 | 953 | 1 334 |

Außenhandelsverkehr

Außenhandel Hbg. Im- und Exporteure

Durchfuhr

Binnenschifffahrt, Luftverkehr usw.

Güterverkehr zur See — Versand

Übersicht 11

Güterverkehr zur See nach Güterarten

| Stat. Nr. | | Güterarten | Versand | | | |
|--------------|---|------------|------------|---------|---------|------|
| | | | 1957 | 1958 | 1959 | 1960 |
| | | | Menge in t | | | |
| 08 | Karbid | 250 | 92 | 119 | 242 | |
| 09 | Chlor- und chromsaures Kali | 2 245 | 3 210 | 7 482 | 1 979 | |
| 10 | Kupfervitriol, Sulfate | 2 948 | 2 404 | 1 812 | 2 864 | |
| 11 | Ölsäure, Olein | 444 | 260 | 486 | 1 448 | |
| 12 | Tallöl | 2 294 | 2 604 | 1 594 | 1 515 | |
| 13 | Salpeter- und Salzsäure | 76 | 196 | 376 | 249 | |
| 14 | Natriumsulfid | 3 410 | 5 246 | 4 144 | 5 709 | |
| 15 | Leim | 4 393 | 7 745 | 8 688 | 7 814 | |
| 16 | Terpentinöl | 1 475 | 2 645 | 1 136 | 2 006 | |
| 17 | Ätherische Öle | 486 | 159 | 157 | 242 | |
| 18 | Quebrachoextrakt, Gambir | 266 | 570 | 431 | 395 | |
| 19 | Andere Gerbstoffauszüge | 2 081 | 2 198 | 3 323 | 2 737 | |
| 20 | Zelluloid | 24 | 681 | 245 | 214 | |
| 21 | Zündhölzer | 3 205 | 2 711 | 3 657 | 2 752 | |
| 22 | Gummi, synthetisch | 272 | 712 | 884 | 1 787 | |
| 23 | Kunstharz, Preßmasse | 17 908 | 15 808 | 18 344 | 22 626 | |
| 24 | Andere Chemikalien | 143 467 | 150 583 | 178 153 | 179 058 | |
| N | Düngemittel | 747 202 | 766 010 | 794 929 | 832 076 | |
| 130 | Düngekalk | 22 | 15 | 1 318 | 691 | |
| 131 | Thomasmehl | — | 4 | 20 | 24 | |
| 132 | Andere Phosphordüngemittel, außer Mischdünger | 1 929 | 2 333 | 1 791 | 5 847 | |
| 01 | Knochenmehl | 482 | 713 | 1 079 | 1 049 | |
| 02 | Andere Phosphordüngemittel | 1 447 | 1 620 | 712 | 4 798 | |
| 133 | Kalidüngemittel, außer Mischdünger | 618 871 | 528 124 | 534 212 | 667 933 | |
| 134 | Stickstoffdüngemittel, außer Mischdünger | 117 955 | 225 959 | 243 760 | 137 736 | |
| 01 | Ammoniak, Ammonsalpeter | 98 309 | 154 358 | 162 612 | 102 221 | |
| 02 | Chile- und Natronsalpeter | 4 544 | 2 108 | 1 512 | 1 390 | |
| 03 | Kalksalpeter | 3 818 | 63 356 | 69 185 | 14 659 | |
| 04 | Andere Stickstoffdüngemittel | 11 284 | 6 137 | 10 451 | 19 466 | |
| 135 | Mischdünger | 2 911 | 4 839 | 5 395 | 6 228 | |
| 01 | Kalisalpeter, Nitrophoska | 2 887 | 4 786 | 5 205 | 4 802 | |
| 02 | Andere Mischdünger | 24 | 53 | 190 | 1 426 | |
| 136 | Andere Düngemittel | 5 514 | 4 736 | 8 433 | 13 617 | |
| 01 | Fisch- und Fischlebermehl | 2 068 | 1 274 | 280 | 800 | |
| 02 | Fleischmehl und tierische Abfälle | 200 | 20 | 380 | 1 048 | |
| 03 | Andere Düngemittel | 3 246 | 3 442 | 7 773 | 11 769 | |
| O | Rohstoffe und Halbwaren der Lederwirtschaft | 14 653 | 14 298 | 14 441 | 13 987 | |
| 140 | Pflanzliche Gerbmittel | 313 | 174 | 140 | 486 | |
| 141 | Häute, Felle | 13 262 | 13 002 | 13 060 | 12 294 | |
| 142 | Leder | 1 078 | 1 122 | 1 241 | 1 207 | |
| P | Rohstoffe und Halbwaren der Textilwirtschaft | 105 926 | 107 310 | 117 926 | 129 610 | |
| 150 | Wolle | 21 073 | 16 937 | 24 153 | 22 604 | |
| 151 | Baumwolle | 21 077 | 21 518 | 21 725 | 24 936 | |
| 01 | Baumwolle | 13 066 | 13 936 | 14 336 | 15 000 | |
| 02 | Baumwollabfall | 7 938 | 7 458 | 7 137 | 9 785 | |
| 03 | Abfall von Baumwollgarn | 73 | 124 | 252 | 151 | |
| 152 | Andere Spinnstoffe | 46 272 | 52 188 | 52 288 | 60 968 | |
| 01 | Hanf | 8 317 | 8 814 | 9 692 | 11 485 | |
| 02 | Jute | 6 784 | 11 825 | 8 889 | 12 193 | |
| 03 | Andere Spinnstoffe | 31 171 | 31 549 | 33 707 | 37 290 | |
| 153 | Garne | 12 831 | 13 612 | 17 013 | 17 256 | |
| 154 | Lumpen | 4 673 | 3 055 | 2 747 | 3 840 | |
| Q | Holz und Holzwaren | 136 940 | 119 823 | 120 896 | 145 878 | |
| 160 | Stammholz über 1,5 m Länge, Baustangen | 22 514 | 36 687 | 38 772 | 49 181 | |
| 161 | Faserholz, Papierholz | — | — | 1 | — | |
| 162 | Grubenholz | — | — | 4 | 50 | |
| 163 | Anderes unbearbeitetes Holz, Holzabfälle | 547 | 92 | 568 | 278 | |
| 164 | Hölzerne Schwellen | 1 | 516 | 309 | 2 | |
| 165 | Schnittholz, Sperrholz, Faßholz | 97 314 | 66 912 | 62 247 | 80 147 | |
| 01 | Furnier- und Sperrholz | 11 343 | 10 183 | 13 102 | 14 477 | |
| 02 | Schnittholz | 85 971 | 56 729 | 49 145 | 65 670 | |
| 166 | Holzwaren | 16 564 | 15 616 | 18 995 | 16 220 | |
| 01 | Holzwohle | 50 | 117 | 157 | 208 | |
| 02 | Andere Holzwaren | 16 514 | 15 499 | 18 838 | 16 012 | |

Güterverkehr zur See nach Güterarten

Übersicht 11

| Stat. Nr. | Güterarten | Versand | | | |
|--------------|---|------------------|------------------|------------------|------------------|
| | | 1957 | 1958 | 1959 | 1960 |
| | | Menge in t | | | |
| R | Zellstoff, Papier | 178 283 | 163 530 | 154 405 | 172 514 |
| 170 | Zellstoff, Holzschliff, Strohstoff | 17 513 | 18 462 | 16 712 | 29 879 |
| 171 | Papier, Pappe | 160 770 | 145 068 | 137 693 | 142 635 |
| 01 | Papier | 135 255 | 124 830 | 111 435 | 103 758 |
| 02 | Pappe | 25 515 | 20 238 | 26 258 | 38 877 |
| S | Kunststein-, Ton-, Glaswaren | 218 858 | 200 330 | 197 917 | 208 903 |
| 180 | Betonwaren | 15 576 | 7 003 | 7 050 | 6 525 |
| 181 | Künstliche Steine, Platten, Röhren | 63 286 | 68 130 | 55 218 | 63 223 |
| 182 | Andere Steingut-, Ton-, Porzellanwaren | 30 166 | 24 660 | 27 449 | 30 505 |
| 183 | Glas, Glaswaren | 109 830 | 100 537 | 108 200 | 108 650 |
| T | Eisen und Stahl, Eisen- und Stahlwaren | 1 223 558 | 1 160 416 | 1 142 500 | 1 338 947 |
| 190 | Roheisen, Eisenlegierungen | 43 443 | 34 861 | 74 911 | 47 940 |
| 191 | Halbzeug aus Eisen und Stahl | 22 140 | 17 405 | 10 545 | 27 042 |
| 202 | Blöcke aus Stahl | 201 | 1 010 | 882 | 2 156 |
| 192 | Alteisen und Abfälle von Eisen und Stahl | 133 362 | 94 367 | 115 586 | 197 601 |
| 193 | Eisenbahnoberbaueisen aus Eisen und Stahl | 14 610 | 24 251 | 7 899 | 12 743 |
| 194 | Stab- und Formeisen und -stahl | 114 492 | 83 971 | 72 343 | 111 854 |
| 195 | Bleche und Platten aus Eisen und Stahl | 66 764 | 96 748 | 87 113 | 91 199 |
| 196 | Röhren und Rohre aus Eisen und Stahl | 139 930 | 160 362 | 107 000 | 105 453 |
| 197 | Eisen- und Stahldraht | 61 150 | 44 370 | 58 172 | 49 668 |
| 198 | Andere Gießerei- und Walzwerkserzeugnisse | 5 855 | 6 917 | 4 968 | 6 024 |
| 01 | Eisenbahnfahrzeugeile | 1 345 | 3 547 | 746 | 1 480 |
| 02 | Gieß- und Walzwerkserzeugnisse | 4 510 | 3 370 | 4 222 | 4 544 |
| 199 | Maschinen, Apparate | 368 791 | 348 642 | 335 950 | 395 495 |
| 01 | Landwirtschaftliche Maschinen | 6 856 | 8 331 | 9 472 | 7 720 |
| 02 | Nähmaschinen | 5 358 | 4 493 | 4 151 | 5 525 |
| 03 | Textilmaschinen | 7 897 | 9 228 | 8 896 | 8 942 |
| 04 | Werkzeugmaschinen | 12 936 | 11 353 | 7 073 | 8 349 |
| 05 | Andere Maschinen und Apparate | 286 664 | 263 430 | 262 091 | 320 993 |
| 06 | Motoren | 49 080 | 51 807 | 44 267 | 43 966 |
| 200 | Bauwerksteile aus Eisen und Stahl | 31 457 | 49 836 | 43 604 | 39 853 |
| 201 | Andere Eisen- und Stahlwaren | 221 363 | 197 676 | 223 527 | 251 919 |
| 01 | Kabel, Seile aus Draht | 7 129 | 5 289 | 8 154 | 7 476 |
| 02 | Nägeln | 32 522 | 24 348 | 24 754 | 15 369 |
| 03 | Ketten | 8 166 | 7 036 | 7 875 | 9 080 |
| 04 | Landwirtschaftliche Geräte | 4 097 | 4 556 | 4 912 | 6 166 |
| 05 | Fässer, Trommeln und andere | 419 | 699 | 657 | 396 |
| 06 | Andere Eisenwaren | 169 030 | 155 748 | 177 175 | 213 432 |
| U | NE-Metalle und NE-Metallwaren | 149 556 | 170 996 | 224 355 | 169 545 |
| 210 | Rohkupfer, Kupferlegierungen | 38 376 | 55 217 | 91 421 | 65 939 |
| 01 | Kupfer, roh | 38 071 | 55 190 | 91 201 | 65 826 |
| 02 | Kupferlegierungen | 305 | 27 | 220 | 113 |
| 211 | Rohzink, Zinklegierungen | 1 298 | 2 178 | 1 070 | 1 263 |
| 212 | Rohblei, Bleilegierungen | 8 230 | 8 544 | 7 623 | 9 361 |
| 213 | Rohe Leichtmetalle, auch Legierungen | 2 818 | 11 190 | 7 630 | 8 166 |
| 214 | Andere rohe NE-Metalle, auch Legierungen | 4 727 | 5 682 | 9 318 | 8 439 |
| 01 | Nickel | 914 | 1 688 | 4 367 | 2 678 |
| 02 | Zinn | 1 247 | 1 670 | 1 514 | 1 279 |
| 03 | Andere rohe NE-Metalle | 2 495 | 2 280 | 3 348 | 4 423 |
| 04 | Edelmetalle | 71 | 44 | 89 | 59 |
| 215 | Altmetalle und Abfälle von NE-Metallen | 18 337 | 8 590 | 11 527 | 5 439 |
| 216 | NE-Metallhalbzeug | 40 948 | 47 428 | 68 197 | 44 195 |
| 01 | Halbzeug aus Aluminium | 11 488 | 12 069 | 17 143 | 17 406 |
| 02 | Halbzeug aus Blei | 1 642 | 1 776 | 1 653 | 2 142 |
| 03 | Halbzeug aus Kupfer und -legierungen | 23 634 | 29 216 | 43 939 | 19 192 |
| 04 | Halbzeug aus Zink | 2 584 | 2 550 | 2 536 | 1 460 |
| 05 | Halbzeug aus Zinn | 137 | 486 | 545 | 1 548 |
| 06 | Halbzeug aus anderen NE-Metallen | 1 463 | 1 331 | 2 381 | 2 447 |
| 217 | NE-Metallwaren | 34 822 | 32 167 | 27 569 | 26 743 |
| 01 | Aluminiumwaren | 3 982 | 2 836 | 3 553 | 3 518 |
| 02 | Kabel | 24 932 | 23 957 | 18 687 | 16 454 |
| 03 | Bleiwaren | 239 | 326 | 312 | 325 |
| 04 | Kupferwaren | 396 | 346 | 346 | 506 |

Außenhandelsverkehr

Außenhandel Hbg. Im- und Exporteure

Durchfuhr

Binnenschiffahrt, Luftverkehr usw.

Güterverkehr zur See — Versand

Übersicht 11

Güterverkehr zur See nach Güterarten

| Stat. Nr. | Güterarten | Versand | | | |
|------------------|---|------------------|------------------|------------------|------------------|
| | | 1957 | 1958 | 1959 | 1960 |
| | | Menge in t | | | |
| 05 | Waren aus Kupferlegierungen | 1 043 | 493 | 411 | 1 341 |
| 06 | Zinkwaren | 246 | 186 | 483 | 249 |
| 07 | Zinnwaren | 627 | 309 | 93 | 101 |
| 08 | Andere NE-Metallwaren | 3 357 | 3 714 | 3 684 | 4 249 |
| V | Fahrzeuge aller Art | 177 809 | 218 438 | 226 978 | 251 250 |
| 220 | <i>Fahrzeuge aller Art</i> | <i>177 809</i> | <i>218 438</i> | <i>226 978</i> | <i>251 250</i> |
| 01 | Lokomotiven | 10 533 | 3 818 | 2 794 | 2 799 |
| 02 | Andere Schienenfahrzeuge | 4 302 | 12 045 | 2 830 | 4 504 |
| 03 | Personenkraftwagen | 104 200 | 140 302 | 168 336 | 177 344 |
| 04 | Lastkraftwagen und Traktoren | 33 005 | 45 517 | 39 537 | 50 519 |
| 05 | Motorräder | 14 731 | 7 655 | 5 987 | 7 034 |
| 06 | Fahrräder | 9 117 | 6 402 | 4 357 | 5 439 |
| 07 | Andere Straßenfahrzeuge | 1 148 | 2 122 | 2 287 | 3 021 |
| 08 | Wasserfahrzeuge | 770 | 567 | 828 | 563 |
| 09 | Luftfahrzeuge | 3 | 10 | 22 | 27 |
| W | Nicht besonders genannte Industrieerzeugnisse, Sammelgut, Stückgut | 271 290 | 263 522 | 302 848 | 327 014 |
| 230 | <i>Nicht besonders genannte Industrieerzeugnisse</i> | <i>260 690</i> | <i>249 003</i> | <i>287 405</i> | <i>313 102</i> |
| 01 | Asbestwaren | 1 293 | 991 | 1 469 | 1 388 |
| 02 | Blumen, künstliche | 880 | 739 | 756 | 592 |
| 03 | Seilerwaren | 2 243 | 5 452 | 5 349 | 5 544 |
| 04 | Säcke | 1 635 | 2 090 | 2 992 | 4 070 |
| 05 | Andere Textilwaren | 88 895 | 75 135 | 79 331 | 88 298 |
| 06 | Autoreifen | 8 074 | 8 854 | 10 707 | 13 812 |
| 07 | Gummiwaren, andere | 18 214 | 18 210 | 21 008 | 21 168 |
| 08 | Lederwaren | 4 990 | 4 172 | 4 217 | 4 316 |
| 09 | Linoleum und ähnlicher Belag | 3 095 | 2 282 | 3 040 | 3 525 |
| 10 | Musikinstrumente | 5 722 | 5 025 | 6 420 | 5 678 |
| 11 | Rundfunkgeräte und -teile | 12 251 | 11 442 | 11 631 | 13 296 |
| 12 | Andere elektrotechnische Artikel | 41 926 | 41 827 | 47 258 | 47 393 |
| 13 | Isoliermaterial | 6 532 | 7 904 | 11 117 | 8 563 |
| 14 | Papierwaren | 21 280 | 22 333 | 25 273 | 28 567 |
| 15 | Seife, Waschmittel | 8 593 | 6 773 | 8 850 | 10 667 |
| 16 | Spielwaren | 5 860 | 4 575 | 4 310 | 3 906 |
| 17 | Uhren | 5 907 | 4 460 | 4 887 | 5 007 |
| 18 | Optische Erzeugnisse | 2 204 | 1 893 | 2 504 | 2 485 |
| 19 | Waren aus Kunststoffen | 212 | 2 847 | 14 079 | 18 040 |
| 20 | Andere Industrieerzeugnisse | 20 884 | 21 999 | 22 207 | 26 787 |
| 231 | <i>Sammelgut ohne nähere Bezeichnung, Stückgut</i> | <i>10 600</i> | <i>14 519</i> | <i>15 443</i> | <i>13 912</i> |
| 01 | Sammelgut | 10 500 | 14 154 | 15 321 | 13 720 |
| 02 | Liebesgaben | 100 | 365 | 122 | 192 |
| X | Umzugsgut, gebrauchte Verpackungen, Baugerätschaften | 9 624 | 9 896 | 10 153 | 17 207 |
| 240 | <i>Umzugsgut, gebrauchte Verpackungen usw.</i> | <i>9 624</i> | <i>9 896</i> | <i>10 153</i> | <i>17 207</i> |
| 01 | Umzugsgut | 5 408 | 5 668 | 6 950 | 12 180 |
| 02 | Leergut | 4 216 | 4 228 | 3 203 | 5 027 |
| Y | Güter des nichtzivilen Verkehrs* | 2 457 | 1 777 | 770 | . |
| 241 | <i>Güter des nichtzivilen Verkehrs</i> | <i>2 457</i> | <i>1 777</i> | <i>770</i> | <i>.</i> |
| Z | Lebende Tiere | 128 | 130 | 166 | 104 |
| 250 | Pferde, Esel | 34 | 37 | 22 | 23 |
| 251 | Rindvieh, außer Kälbern | 22 | 17 | 31 | 36 |
| 252 | Kälber | 12 | 12 | 83 | — |
| 253 | Schafe, Ziegen | 49 | 40 | 14 | 5 |
| 254 | Schweine, außer Ferkeln | 1 | 1 | — | 10 |
| 256 | Geflügel, lebend | — | — | — | — |
| 257 | Andere lebende Tiere | 10 | 23 | 16 | 30 |
| 02 | Andere lebende Tiere | 9 | 23 | 16 | 30 |
| INSGESAMT | | 6 507 193 | 7 324 153 | 7 694 319 | 7 788 798 |

* Ab 1960 sind die Güter des Militärverkehrs den Güternummern zugeordnet, zu denen sie ihrer Art nach gehören.

Güterverkehr zur See nach Güterarten und Verkehrsbezirken

Übersicht 12

| Güterarten und Verkehrsbezirke | Versand 1960 Menge in t | Güterarten und Verkehrsbezirke | Versand 1960 Menge in t | Güterarten und Verkehrsbezirke | Versand 1960 Menge in t |
|--|-------------------------------|---|-------------------------------|--|-------------------------------|
| 101 Frische Heringe | 1 | Großbritannien an der Nordsee und Kanal | 14 | Chile | 29 |
| 102 Gesalzene Heringe | 370 | Frankreich am Kanal | 15 | Australischer Bund | 843 |
| Rumänien | 173 | Griechenland | 12 | Neuseeland | 96 |
| Liberia | 34 | Südafrikanische Union | 26 | 201 Fleisch, frisch, auch gefroren | 14 689 |
| Israel am Mittelmeer | 113 | Mauritius | 61 | Schleswig-Holstein (Nordseegebiet) | 145 |
| Vereinigte Staaten am Atlantik | 12 | Jordanien | 19 | Bremen | 17 |
| 103 Andere frische Fische | 3 322 | Saudi-Arabien am Roten Meer | 12 | Finnland | 15 |
| Großbritannien an der Nordsee und Kanal | 63 | Vereinigte Staaten am Atlantik | 54 | Norwegen am Skagerrak | 31 |
| Griechenland | 29 | Uruguay | 19 | Norwegen an der Nordsee und am Atlantik | 12 |
| Kanada am Atlantik | 49 | Vereinigte Staaten am Pazifik | 26 | Großbritannien: Westküste und Nordirland | 12 |
| Kanada an den Großen Seen | 114 | El Salvador | 68 | Großbritannien an der Nordsee und Kanal | 8 387 |
| Vereinigte Staaten am Atlantik | 1 535 | Nicaragua am Pazifik | 14 | Niederlande: Nordsee-Kanal | 13 |
| Mexiko am Golf von Mexiko | 18 | Costa Rica am Pazifik | 43 | Gibraltar, Malta, Gozo | 206 |
| Australischer Bund | 1 432 | Ecuador | 17 | Norditalien am Ligurischen Meer | 36 |
| 104 Klipp- und Stockfische | 10 092 | Peru | 70 | Griechenland | 12 |
| Großbritannien an der Nordsee und Kanal | 20 | Chile | 15 | Türkei | 33 |
| Niederlande: Nordsee-Kanal | 24 | Australischer Bund | 66 | Vereinigte Arabische Republik: | |
| Antwerpen | 93 | 107 Fischkonserven | 4 778 | Ägypten am Mittelmeer | 33 |
| Portugal | 108 | Bremen | 95 | Libyen | 15 |
| Norditalien am Ligurischen Meer | 29 | Finnland | 149 | Marokko am Atlantik | 155 |
| Sizilien | 61 | Schweden | 245 | Sierra Leone | 86 |
| Süditalien | 39 | Dänemark a. d. Ostsee u. Kattegatt | 112 | Liberia | 481 |
| Griechenland | 63 | Irland | 20 | Ghana | 2 219 |
| Kanarische Inseln | 52 | Großbritannien: Westküste und Nordirland | 67 | Nigeria | 76 |
| Liberia | 130 | Großbritannien an der Nordsee und Kanal | 267 | Aden (einschließlich Sakotra) | 21 |
| Ghana | 11 | Niederlande: Nieuwe Waterweg | 48 | Bahrain, Katar, Arabische Ver- tragsstaaten | 42 |
| Guinea | 24 | Niederlande: Nordsee-Kanal | 35 | Saudi-Arabien am Persischen Golf | 62 |
| Nigeria | 6 919 | Antwerpen | 38 | Kuwait | 53 |
| Kamerun (britische Verwaltung) | 145 | Frankreich am Kanal | 26 | Irak | 16 |
| Kamerun (ehemalige französische Verwaltung) | 128 | Norditalien am Ligurischen Meer | 88 | Iran | 141 |
| Kongo | 170 | Mittelitalien | 120 | Pakistan am Arabischen Meer | 25 |
| Goa, Damao, Diu (portugiesisch) | 37 | Griechenland | 65 | Malaiischer Bund | 28 |
| Westindischer Bund | 41 | Frankreich (Binnenland) | 12 | Singapur | 168 |
| Kuba | 248 | Algerien | 68 | Philippinen | 108 |
| Venezuela | 43 | Marokko am Atlantik | 18 | Hongkong | 538 |
| Brasilien | 1 597 | Französisch-Westafrika | 26 | Japan | 19 |
| Argentinien | 18 | Liberia | 19 | Kanada an den Großen Seen | 14 |
| 105 Fische, zubereitet | 1 404 | Guinea | 12 | Vereinigte Staaten am Atlantik | 425 |
| Finnland | 38 | Nigeria | 35 | Französisch-Westindien | 91 |
| Großbritannien an der Nordsee und Kanal | 26 | Französisch-Äquatorialafrika | 11 | Westindischer Bund | 21 |
| Mittelitalien | 13 | Kongo | 25 | Puerto Rico | 428 |
| Sizilien | 14 | Südwestafrika | 26 | Dominikanische Republik | 11 |
| Griechenland | 103 | Südafrikanische Union | 140 | Britisch-Honduras | 32 |
| Liberia | 87 | Réunion | 15 | Venezuela | 178 |
| Nigeria | 20 | Portugiesisch-Ostafrika (Mosambik) | 16 | Französisch-Guayana | 49 |
| Kamerun (ehemalige französische Verwaltung) | 18 | Kenia und Uganda | 17 | Vereinigte Staaten am Pazifik | 64 |
| Französisch-Äquatorialafrika | 12 | Vereinigte Arabische Republik: | | 202 Speck | 407 |
| Kongo | 78 | Syrien | 16 | Niederlande: Nieuwe Waterweg | 21 |
| Goa, Damao, Diu (portugiesisch) | 16 | Libanon | 11 | Vereinigte Arabische Republik: | |
| Vereinigte Staaten am Atlantik | 370 | Jordanien | 25 | Ägypten am Mittelmeer | 19 |
| Westindischer Bund | 19 | Ceylon | 11 | Bahrain, Katar, Arabische Ver- tragsstaaten | 13 |
| Dominikanische Republik | 19 | Singapur | 66 | Saudi-Arabien am Persischen Golf | 12 |
| Kuba | 21 | Japan | 23 | Malaiischer Bund | 21 |
| Vereinigte Staaten am Pazifik | 20 | Kanada am Atlantik | 144 | Singapur | 85 |
| Australischer Bund | 433 | Kanada an den Großen Seen | 181 | Japan | 28 |
| 106 Sardinen | 1 278 | Vereinigte Staaten a. d. Großen Seen | 104 | Venezuela | 105 |
| Bremen | 34 | Vereinigte Staaten am Atlantik | 717 | 203 Wild und Geflügel | 601 |
| Finnland | 350 | Vereinigte Staaten am Golf von Mexiko | 17 | Großbritannien an der Nordsee und Kanal | 87 |
| Schweden | 159 | Mexiko am Golf von Mexiko | 16 | Gibraltar, Malta, Gozo | 16 |
| Dänemark a. d. Ostsee u. Kattegatt | 80 | Venezuela | 28 | Libyen | 18 |
| | | Niederl.-Guayana (Surinam) | 113 | Französisch-Westafrika | 13 |
| | | Brasilien | 37 | Cypern | 11 |
| | | Argentinien | 27 | Saudi-Arabien am Roten Meer | 14 |
| | | Kanada am Pazifik | 81 | Aden (einschließlich Sakotra) | 45 |
| | | Vereinigte Staaten am Pazifik | 125 | | |
| | | Costa Rica am Pazifik | 29 | | |
| | | Ecuador | 14 | | |
| | | Peru | 12 | | |

Güterverkehr zur See — Versand

Übersicht 12

Güterverkehr zur See nach Güterarten und Verkehrsbezirken¹⁾[illegible]

Güterverkehr zur See nach Güterarten und Verkehrsbezirken

Übersicht 12

| Güterarten und Verkehrsbezirke | Versand 1960 Menge in t | Güterarten und Verkehrsbezirke | Versand 1960 Menge in t | Güterarten und Verkehrsbezirke | Versand 1960 Menge in t |
|--|-------------------------------|--|-------------------------------|--|-------------------------------|
| Norwegen an der Nordsee und am Atlantik | 780 | 1605 Andere Getreide und Gemenge | 1 761 | Kanada an den Großen Seen | 33 |
| Irland | 27 | Bremen | 76 | Vereinigte Staaten am Atlantik .. | 312 |
| Großbritannien: Westküste und Nordirland | 101 | Schweden | 99 | Kanada am Pazifik | 25 |
| Großbritannien an der Nordsee und Kanal | 1 999 | Dänemark a. d. Ostsee u. Kattegatt .. | 1 460 | Australischer Bund | 112 |
| Niederlande: Nieuwe Waterweg .. | 2 237 | Niederlande | 13 | | |
| Niederlande: Nordzee-Kanal | 30 | Antwerpen | 11 | 2103 Andre Nüsse | 120 |
| Übrige Niederlande | 951 | Ceylon | 40 | Finnland | 43 |
| Antwerpen | 1 118 | Kanada an den Großen Seen | 17 | Schweden | 27 |
| Portugal | 200 | | | Vereinigte Staaten am Atlantik .. | 13 |
| Französisch-Westafrika | 110 | 1606 Andere Hülsenfrüchte | 1 | | |
| Gambia | 185 | 2001 Tomaten | 393 | 2104 Frische Äpfel | 15 561 |
| Portugiesisch-Guinea und Kapverdische Inseln | 103 | Finnland | 273 | Finnland | 11 658 |
| Liberia | 3 074 | Großbritannien an der Nordsee und Kanal | 118 | Schweden | 2 128 |
| Ghana | 44 | | | Norwegen am Skagerrak | 1 097 |
| Kongo | 80 | 2002 Zwiebeln | 2 825 | Norwegen an der Nordsee und am Atlantik | 435 |
| Vereinigte Staaten a. d. Großen Seen .. | 256 | Finnland | 22 | Island | 44 |
| Vereinigte Staaten am Atlantik .. | 5 515 | Schweden | 31 | Großbritannien an der Nordsee und Kanal | 41 |
| Vereinigte Staaten am Golf von Mexiko | 4 317 | Norwegen am Skagerrak | 65 | Algerien | 117 |
| Kuba | 260 | Norwegen an der Nordsee und am Atlantik | 51 | | |
| Chile | 125 | Großbritannien an der Nordsee und Kanal | 130 | 2105 Frische Ananas | 51 |
| | | Niederlande: Nieuwe Waterweg .. | 92 | Finnland | 23 |
| 1601 Buchweizen | 434 | Sierra Leone | 21 | Schweden | 24 |
| Niederlande | 330 | Vereinigte Staaten am Atlantik .. | 70 | | |
| Antwerpen | 101 | Kuba | 2 309 | 2106 Frische Bananen | 72 |
| | | | | Finnland | 70 |
| 1602 Erbsen, Bohnen | 10 056 | 2003 Anderes frisches Gemüse | 1 216 | 2107 Apfelsinen | 6 095 |
| Schleswig-Holstein (Ostseegebiet) .. | 1 069 | Schleswig-Holstein (Nordseegebiet) .. | 58 | Bremen | 30 |
| Schleswig-Holstein (Nordseegebiet) .. | 564 | Finnland | 157 | Finnland | 3 315 |
| Bremen | 727 | Großbritannien an der Nordsee und Kanal | 234 | Schweden | 1 218 |
| Ems-Jade-Huntegebiet | 172 | Algerien | 22 | Dänemark a. d. Ostsee u. Kattegatt .. | 142 |
| Nordwestdeutsches Wasserstraßengebiet | 92 | Kanada am Atlantik | 22 | Norwegen am Skagerrak | 592 |
| Finnland | 294 | Vereinigte Staaten am Atlantik .. | 664 | Norwegen an der Nordsee und am Atlantik | 405 |
| Schweden | 13 | Australischer Bund | 16 | Island | 47 |
| Dänemark a. d. Ostsee u. Kattegatt .. | 718 | | | Irland | 18 |
| Norwegen am Skagerrak | 21 | 2101 Para- und Kaschunüsse | 536 | Großbritannien: Westküste und Nordirland | 16 |
| Norwegen an der Nordsee und am Atlantik | 43 | Schweden | 176 | Großbritannien an der Nordsee und Kanal | 233 |
| Großbritannien: Westküste und Nordirland | 609 | Dänemark a. d. Ostsee u. Kattegatt .. | 90 | Niederlande: Nieuwe Waterweg .. | 58 |
| Großbritannien an der Nordsee und Kanal | 1 475 | Norwegen am Skagerrak | 59 | | |
| Niederlande: Nieuwe Waterweg .. | 603 | Norwegen an der Nordsee und am Atlantik | 23 | 2108 Zitronen | 1 235 |
| Antwerpen | 97 | Großbritannien: Westküste und Nordirland | 39 | Finnland | 842 |
| Frankreich am Kanal | 22 | Großbritannien an der Nordsee und Kanal | 37 | Schweden | 238 |
| Tunesien | 35 | Antwerpen | 12 | Dänemark a. d. Ostsee u. Kattegatt .. | 58 |
| Puerto Rico | 150 | Vereinigte Staaten am Atlantik .. | 65 | Norwegen am Skagerrak | 67 |
| Kuba | 2 623 | Australischer Bund | 14 | Norwegen an der Nordsee und am Atlantik | 23 |
| Australischer Bund | 15 | | | | |
| Neuseeland | 15 | 2102 Wal- und Haselnüsse | 6 812 | 2109 Feigen | 336 |
| | | Bremen | 348 | Bremen | 173 |
| 1603 Linsen | 975 | Danzig | 100 | Schweden | 23 |
| Bremen | 43 | Finnland | 51 | Dänemark a. d. Ostsee u. Kattegatt .. | 30 |
| Großbritannien an der Nordsee und Kanal | 426 | Schweden | 1 660 | Norwegen am Skagerrak | 19 |
| Kuba | 401 | Dänemark a. d. Ostsee u. Kattegatt .. | 549 | Norwegen an der Nordsee und am Atlantik | 16 |
| Venezuela | 15 | Norwegen am Skagerrak | 118 | Großbritannien an der Nordsee und Kanal | 22 |
| Argentinien | 35 | Norwegen an der Nordsee und am Atlantik | 84 | Niederlande: Nordzee-Kanal | 33 |
| Australischer Bund | 39 | Irland | 23 | Antwerpen | 13 |
| | | Großbritannien: Westküste und Nordirland | 15 | | |
| 1604 Wicken | 460 | Großbritannien an der Nordsee und Kanal | 2 426 | 2110 Rosinen | 3 666 |
| Bremen | 170 | Niederlande: Nieuwe Waterweg .. | 315 | Bremen | 837 |
| Finnland | 135 | Niederlande: Nordzee-Kanal | 213 | Schweden | 56 |
| Schweden | 12 | Antwerpen | 382 | Dänemark a. d. Ostsee u. Kattegatt .. | 158 |
| Dänemark a. d. Ostsee u. Kattegatt .. | 118 | Kanada am Atlantik | 14 | Norwegen am Skagerrak | 343 |
| Südafrikanische Union | 15 | | | Norwegen an der Nordsee und am Atlantik | 78 |

Außenhandelsverkehr

Außenhandel Hbg. Im- und Exporteure

Durchfuhr

Binnenschifffahrt, Luftverkehr usw.

Güterverkehr zur See — Versand

Übersicht 12

Güterverkehr zur See nach Güterarten und Verkehrsbezirken

| Güterarten und Verkehrsbezirke | Versand 1960 Menge in t | Güterarten und Verkehrsbezirke | Versand 1960 Menge in t | Güterarten und Verkehrsbezirke | Versand 1960 Menge in t |
|---|-------------------------------|---|-------------------------------|--|-------------------------------|
| Irland | 14 | Finnland | 1 949 | Niederlande: Nieuwe Waterweg .. | 51 |
| Großbritannien: Westküste und Nordirland | 340 | Schweden | 104 | Niederlande: Nordzee-Kanal | 179 |
| Großbritannien an der Nordsee und Kanal | 746 | Norwegen am Skagerrak | 52 | | |
| Niederlande: Nieuwe Waterweg .. | 837 | Norwegen an der Nordsee und am Atlantik | 40 | 2406 Kokosnüsse | 221 |
| Niederlande: Nordzee-Kanal | 115 | Großbritannien an der Nordsee und Kanal | 91 | Bremen | 55 |
| Antwerpen | 126 | Südafrikanische Union | 12 | Schweden | 30 |
| | | Vereinigte Staaten am Atlantik .. | 30 | Dänemark a. d. Ostsee u. Kattegatt .. | 69 |
| 2111 Korinthen | 488 | | | Norwegen am Skagerrak | 33 |
| Bremen | 116 | 2200 Kartoffeln | 8 067 | Norwegen an der Nordsee und am Atlantik | 22 |
| Finnland | 12 | Schleswig-Holstein (Nordseegebiet) .. | 205 | | |
| Schweden | 78 | Portugal | 1 400 | 2407 Kopra | 11 621 |
| Dänemark a. d. Ostsee u. Kattegatt .. | 119 | Spanien am Mittelmeer | 809 | Bremen | 1 222 |
| Norwegen am Skagerrak | 88 | Griechenland | 206 | Ostgebiete des Deutschen Reiches (Stand 31. 12. 37), z. Z. unter polnischer Verwaltung | 485 |
| Norwegen an der Nordsee und am Atlantik | 29 | Marokko am Atlantik | 181 | Polen | 203 |
| Niederlande: Nordzee-Kanal | 32 | Guinea | 307 | Finnland | 5 581 |
| | | Südafrikanische Union | 143 | Schweden | 402 |
| 2112 Datteln | 4 022 | Libanon | 22 | Dänemark a. d. Ostsee u. Kattegatt .. | 3 061 |
| Schleswig-Holstein (Ostseegebiet) .. | 1 498 | Indonesien | 498 | Norwegen am Skagerrak | 503 |
| Polen | 339 | Westindischer Bund | 45 | Niederlande: Nieuwe Waterweg .. | 34 |
| Finnland | 334 | Venezuela | 877 | Türkei | 127 |
| Dänemark a. d. Ostsee u. Kattegatt .. | 268 | Brasilien | 2 693 | | |
| Norwegen am Skagerrak | 16 | Uruguay | 57 | 2408 Leinsaat | 5 433 |
| Norwegen an der Nordsee und am Atlantik | 19 | Argentinien | 26 | Polen | 1 283 |
| Island | 11 | Guatemala am Pazifik | 59 | Finnland | 342 |
| Großbritannien: Westküste und Nordirland | 30 | Chile | 455 | Schweden | 623 |
| Großbritannien an der Nordsee und Kanal | 78 | | | Dänemark a. d. Ostsee u. Kattegatt .. | 2 423 |
| Niederlande: Nieuwe Waterweg .. | 74 | 2401 Raps und Rüben | 6 034 | Dänemark an der Nordsee | 338 |
| Antwerpen | 68 | Finnland | 770 | Norwegen am Skagerrak | 412 |
| Marokko am Atlantik | 189 | Dänemark a. d. Ostsee u. Kattegatt .. | 11 | | |
| Israel am Mittelmeer | 14 | Norditalien am Ligurischen Meer .. | 1 050 | 2409 Senfsaat | 600 |
| Kanada am Atlantik | 853 | Mittelitalien | 4 200 | Rheingebiet | 50 |
| Vereinigte Staaten am Atlantik .. | 153 | | | Schweden | 16 |
| Mexiko am Golf von Mexiko | 17 | 2402 Erdnüsse | 1 455 | Norwegen am Skagerrak | 18 |
| Neuseeland | 23 | Polen | 103 | Niederlande: Nieuwe Waterweg .. | 44 |
| | | Finnland | 154 | Übrige Niederlande | 271 |
| 2113 Preiselbeeren | 8 | Schweden | 74 | Vereinigte Staaten am Atlantik .. | 126 |
| | | Dänemark a. d. Ostsee u. Kattegatt .. | 293 | Vereinigte Staaten am Pazifik .. | 50 |
| 2114 Mandeln | 476 | Norwegen am Skagerrak | 188 | | |
| Bremen | 58 | Großbritannien an der Nordsee und Kanal | 56 | 2410 Andere Ölsaaten, Ölf Früchte .. | 10 338 |
| Polen | 31 | Niederlande: Nieuwe Waterweg .. | 398 | Bremen | 34 |
| Finnland | 47 | Niederlande: Nordzee-Kanal | 50 | Finnland | 4 042 |
| Schweden | 56 | Antwerpen | 12 | Schweden | 620 |
| Dänemark a. d. Ostsee u. Kattegatt .. | 148 | Tunesien | 50 | Dänemark a. d. Ostsee u. Kattegatt .. | 576 |
| Norwegen am Skagerrak | 26 | Algerien | 36 | Norwegen am Skagerrak | 38 |
| Norwegen an der Nordsee und am Atlantik | 19 | Westindischer Bund | 36 | Norwegen an der Nordsee und am Atlantik | 12 |
| Großbritannien: Westküste und Nordirland | 14 | 2403 Baumwollsaat | 3 234 | Großbritannien an der Nordsee und Kanal | 108 |
| Großbritannien an der Nordsee und Kanal | 59 | Dänemark a. d. Ostsee u. Kattegatt .. | 78 | Niederlande: Nieuwe Waterweg .. | 589 |
| | | Großbritannien: Westküste und Nordirland | 35 | Norditalien an der Adria | 520 |
| 2115 Grapefruit, Pampelmusen .. | 449 | Großbritannien an der Nordsee und Kanal | 3 071 | Süditalien | 57 |
| Finnland | 159 | Antwerpen | 50 | Algerien | 3 532 |
| Schweden | 121 | | | Südafrikanische Union | 33 |
| Dänemark a. d. Ostsee u. Kattegatt .. | 18 | 2404 Sojabohnen | 11 059 | Cypern | 29 |
| Norwegen am Skagerrak | 27 | Ems-Jade-Huntegebiet | 387 | Vereinigte Staaten am Atlantik .. | 70 |
| Großbritannien: Westküste und Nordirland | 35 | Schweden | 146 | Dominikanische Republik | 21 |
| Großbritannien an der Nordsee und Kanal | 35 | Dänemark a. d. Ostsee u. Kattegatt .. | 7 450 | Australischer Bund | 17 |
| Niederlande: Nieuwe Waterweg .. | 39 | Norwegen am Skagerrak | 2 064 | | |
| | | Niederlande: Nieuwe Waterweg .. | 1 007 | 2500 Kaffee | 16 641 |
| 2116 Weintrauben | 1 551 | | | Bremen | 2 121 |
| Finnland | 1 533 | 2405 Palmkerne | 1 966 | Memel | 52 |
| Norwegen am Skagerrak | 13 | Bremen | 70 | Polen | 110 |
| | | Polen | 909 | Litauen, Lettland, Estland | 735 |
| 2117 Obst, Südfrüchte, andere .. | 2 378 | Dänemark a. d. Ostsee u. Kattegatt .. | 549 | Finnland | 1 744 |
| Schleswig-Holstein (Nordseegebiet) .. | 64 | Großbritannien: Westküste und Nordirland | 20 | Schweden | 1 924 |
| Bremen | 18 | Großbritannien an der Nordsee und Kanal | 185 | Dänemark a. d. Ostsee u. Kattegatt .. | 1 830 |
| | | | | Norwegen am Skagerrak | 647 |
| | | | | Norwegen an der Nordsee und am Atlantik | 354 |
| | | | | Island | 171 |

Güterverkehr zur See nach Güterarten und Verkehrsbezirken

| Güterarten und Verkehrsbezirke | Versand 1960 Menge in t | Güterarten und Verkehrsbezirke | Versand 1960 Menge in t | Güterarten und Verkehrsbezirke | Versand 1960 Menge in t |
|---|-------------------------------|---|-------------------------------|---|-------------------------------|
| Großbritannien: Westküste und Nordirland | 38 | Uruguay | 12 | Algerien | 30 |
| Großbritannien an der Nordsee und Kanal | 918 | Vereinigte Staaten am Pazifik .. | 31 | Französisch-Westafrika | 15 |
| Niederlande: Nieuwe Waterweg .. | 522 | Chile | 141 | Südwestafrika | 12 |
| Niederlande: Nordsee-Kanal | 1 246 | 2801 Kakaobohnen | 2 162 | Südafrikanische Union | 15 |
| Antwerpen | 1 604 | Polen | 180 | Französische Somaliküste | 16 |
| Frankreich am Kanal | 210 | Finnland | 87 | Äthiopien | 16 |
| Frankreich am Atlantik | 166 | Dänemark a. d. Ostsee u. Kattegatt | 208 | Cypern | 39 |
| Frankreich am Mittelmeer | 602 | Großbritannien an der Nordsee und Kanal | 182 | Libanon | 18 |
| Norditalien am Ligurischen Meer | 599 | Niederlande: Nordsee-Kanal | 265 | Saudi-Arabien am Persischen Golf | 16 |
| Norditalien an der Adria | 154 | Antwerpen | 63 | Kuwait | 33 |
| Mittelitalien | 11 | Frankreich am Atlantik | 68 | Irak | 19 |
| Sizilien | 16 | Norditalien am Ligurischen Meer | 60 | Iran | 52 |
| Südtalien | 46 | Griechenland | 83 | Philippinen | 18 |
| Griechenland | 498 | Südafrikanische Union | 60 | Japan | 98 |
| Libyen | 34 | Israel am Mittelmeer | 125 | Ryukyu-Inseln | 17 |
| Tunesien | 19 | Indien am Arabischen Meer | 20 | Kanada am Atlantik | 521 |
| Marokko am Atlantik | 20 | China (Volksrepublik) | 362 | Kanada an den Großen Seen | 120 |
| Südafrikanische Union | 45 | Japan | 144 | Vereinigte Staaten a. d. Großen Seen | 45 |
| Vereinigte Arabische Republik: | | Kanada am Atlantik | 15 | Vereinigte Staaten am Atlantik .. | 2 060 |
| Syrien | 91 | Vereinigte Staaten am Atlantik .. | 23 | Mexiko am Golf von Mexiko | 57 |
| Jordanien | 30 | Chile | 183 | Westindischer Bund | 19 |
| Australischer Bund | 29 | 2802 Kakaopulver | 2 918 | Puerto Rico | 46 |
| 2800 Rohrtabak | 3 697 | Schweden | 77 | Panama-Kanalzone am Karibischen Meer (Vereinigte Staaten) | 30 |
| Bremen | 970 | Dänemark a. d. Ostsee u. Kattegatt | 116 | Kolumbien am Karibischen Meer | 11 |
| Finnland | 185 | Großbritannien an der Nordsee und Kanal | 247 | Venezuela | 50 |
| Dänemark a. d. Ostsee u. Kattegatt | 289 | Niederlande: Nordsee-Kanal | 142 | Kanada am Pazifik | 84 |
| Norwegen am Skagerrak | 84 | Übrige Niederlande | 67 | Vereinigte Staaten am Pazifik .. | 182 |
| Großbritannien: Westküste und Nordirland | 108 | Südafrikanische Union | 20 | Chile | 11 |
| Großbritannien an der Nordsee und Kanal | 425 | Japan | 19 | Australischer Bund | 216 |
| Niederlande: Nieuwe Waterweg .. | 93 | Kanada am Atlantik | 12 | 3003 Andere Milcherzeugnisse | 24 007 |
| Niederlande: Nordsee-Kanal | 113 | Kanada an den Großen Seen | 34 | Schleswig-Holstein (Nordseegebiet) | 50 |
| Antwerpen | 219 | Vereinigte Staaten am Atlantik .. | 2 014 | Nordwestdeutsches Wasserstraßen- | |
| Gibraltar, Malta, Gozo | 121 | Vereinigte Staaten am Pazifik .. | 33 | gebiet | 213 |
| Griechenland | 17 | Peru | 18 | Rheingebiet | 45 |
| Tunesien | 58 | Chile | 70 | Dänemark a. d. Ostsee u. Kattegatt | 1 501 |
| Algerien | 552 | Australischer Bund | 11 | Großbritannien: Westküste und Nordirland | 20 |
| Marokko am Atlantik | 127 | 3001 Butter | 3 461 | Großbritannien an der Nordsee und Kanal | 475 |
| Liberia | 13 | Großbritannien an der Nordsee und Kanal | 1 777 | Niederlande: Nieuwe Waterweg .. | 36 |
| Kamerun (ehemalige französische Verwaltung) | 72 | Libyen | 34 | Niederlande: Nordsee-Kanal | 175 |
| Madagaskar | 11 | Tunesien | 21 | Antwerpen | 215 |
| Vereinigte Staaten am Atlantik .. | 229 | Algerien | 40 | Portugal | 23 |
| 2800 Tee | 4 885 | Marokko am Mittelmeer | 20 | Gibraltar, Malta, Gozo | 39 |
| Bremen | 168 | Marokko: Tanger | 14 | Spanien am Mittelmeer | 21 |
| Finnland | 62 | Sierra Leone | 11 | Frankreich am Mittelmeer | 42 |
| Schweden | 90 | Liberia | 22 | Norditalien am Ligurischen Meer | 33 |
| Dänemark a. d. Ostsee u. Kattegatt | 169 | Madagaskar | 12 | Jugoslawien an der Adria | 31 |
| Norwegen am Skagerrak | 409 | Bahrain, Katar, Arabische Vertragsstaaten | 43 | Griechenland | 54 |
| Norwegen an der Nordsee und am Atlantik | 31 | Saudi-Arabien am Persischen Golf | 112 | Libyen | 54 |
| Großbritannien: Westküste und Nordirland | 249 | Kuwait | 97 | Tunesien | 38 |
| Großbritannien an der Nordsee und Kanal | 1 278 | Irak | 106 | Algerien | 1 147 |
| Niederlande: Nieuwe Waterweg .. | 742 | Iran | 726 | Marokko am Mittelmeer | 97 |
| Niederlande: Nordsee-Kanal | 264 | Singapur | 13 | Marokko am Atlantik | 126 |
| Antwerpen | 50 | Philippinen | 33 | Kanarische Inseln | 14 |
| Frankreich am Mittelmeer | 90 | Thailand | 11 | Französisch-Westafrika | 75 |
| Norditalien am Ligurischen Meer | 47 | Japan | 199 | Portugiesisch-Guinea und Kapverdische Inseln | 13 |
| Mittelitalien | 39 | Panama-Kanalzone am Karibischen Meer (Vereinigte Staaten) | 16 | Sierra Leone | 38 |
| Griechenland | 94 | Brasilien | 21 | Liberia | 81 |
| Frankreich (Binnenland) | 48 | 3002 Käse | 4 544 | Ghana | 226 |
| Algerien | 96 | Großbritannien an der Nordsee und Kanal | 441 | Togo | 284 |
| Jordanien | 101 | Gibraltar, Malta, Gozo | 15 | Kamerun (ehemalige französische Verwaltung) | 40 |
| Vereinigte Staaten am Atlantik .. | 46 | Türkei | 11 | Französisch-Äquatorialafrika | 24 |
| Vereinigte Staaten am Golf von Mexiko | 162 | Libyen | 14 | Kongo | 375 |
| | | Tunesien | 28 | Angola mit Cabinda-Landana | 20 |
| | | | | Réunion | 12 |
| | | | | Madagaskar | 29 |
| | | | | Tanganjika (britische Verwaltung) | 34 |
| | | | | Kenia und Uganda | 11 |
| | | | | Französische Somaliküste | 37 |
| | | | | Sudan | 22 |
| | | | | Libanon | 13 |

Außenhandelsverkehr

Außenhandel Hbg. Im- und Exporteure

Durchfuhr

Binnenschifffahrt, Luftverkehr usw.

Güterverkehr zur See — Versand

Übersicht 12

Güterverkehr zur See nach Güterarten und Verkehrsbezirken

| Güterarten und Verkehrsbezirke | Versand 1960 Menge in t | Güterarten und Verkehrsbezirke | Versand 1960 Menge in t | Güterarten und Verkehrsbezirke | Versand 1960 Menge in t |
|---|-------------------------------|---|-------------------------------|--|-------------------------------|
| Jordanien | 14 | Cypern | 89 | Cypern | 368 |
| Saudi-Arabien am Roten Meer | 372 | Vereinigte Staaten am Atlantik .. | 25 | Israel am Mittelmeer | 42 |
| Aden (einschließlich Sakotra) | 115 | | | Aden (einschließlich Sakotra) | 23 |
| Bahrain, Katar, Arabische Ver- tragsstaaten | 212 | 3201 Baumwollsaatöl | 24 384 | Haiti | 14 |
| Saudi-Arabien am Persischen Golf .. | 38 | Unterwesergebiet | 16 260 | Französisch-Guayana | 16 |
| Kuwait | 437 | Großbritannien an der Nordsee und Kanal | 615 | Uruguay | 123 |
| Irak | 81 | Niederlande: Nieuwe Waterweg .. | 7 450 | Ecuador | 107 |
| Iran | 187 | Mittelitalien | 23 | Chile | 189 |
| Pakistan am Arabischen Meer | 21 | Aden (einschließlich Sakotra) | 28 | Australischer Bund | 390 |
| Indien am Arabischen Meer | 1 477 | | | Neuseeland | 422 |
| Indien am Golf von Bengalen | 55 | | | | |
| Ceylon | 179 | 3202 Erdnußöl | 7 217 | 3207 Sesamöl | 104 |
| Goa, Damao, Diu (portugiesisch) .. | 114 | Unterwesergebiet | 3 875 | Portugal | 97 |
| Birma | 727 | Irland | 40 | | |
| Malaiischer Bund | 1 536 | Großbritannien: Westküste und Nordirland | 67 | 3208 Rizinusöl | 250 |
| Singapur | 1 842 | Niederlande: Nieuwe Waterweg .. | 1 958 | Schweden | 155 |
| Indonesien | 1 780 | Portugal | 981 | Dänemark a. d. Ostsee u. Kattegatt .. | 59 |
| Philippinen | 157 | Gibraltar, Malta, Gozo | 24 | Norwegen am Skagerrak | 15 |
| Thailand | 1 786 | Guinea | 113 | | |
| Hongkong | 54 | Cypern | 120 | 3209 Leinöl | 1 312 |
| China (Taiwan) | 125 | Australischer Bund | 29 | Finnland | 121 |
| Süd-Korea | 49 | | | Schweden | 778 |
| Kanada am Atlantik | 102 | 3203 Kokosöl | 2 418 | Dänemark a. d. Ostsee u. Kattegatt .. | 133 |
| Vereinigte Staaten am Atlantik .. | 20 | Unterwesergebiet | 1 791 | Indonesien | 126 |
| Vereinigte Staaten am Golf von Mexiko | 15 | Irland | 74 | Kanada am Atlantik | 17 |
| Mexiko am Golf von Mexiko | 11 | Vereinigte Arabische Republik: Ägypten am Mittelmeer | 105 | Dominikanische Republik | 12 |
| Französisch-Westindien | 12 | Kanada am Atlantik | 17 | Kolumbien am Karibischen Meer .. | 18 |
| Westindischer Bund | 454 | Vereinigte Staaten am Atlantik .. | 145 | Ecuador | 24 |
| Haiti | 32 | Vereinigte Staaten am Pazifik .. | 272 | Peru | 11 |
| Kuba | 121 | | | Chile | 15 |
| Guatemala am Karibischen Meer .. | 363 | 3204 Palmöl | 1 687 | 3210 Rüböl | 15 018 |
| Honduras am Karibischen Meer .. | 102 | Polen | 399 | Bremerhaven | 162 |
| Costa Rica am Karibischen Meer .. | 66 | Dänemark a. d. Ostsee u. Kattegatt .. | 900 | Rheingebiet | 54 |
| Panama-Kanalzone am Karibi- schen Meer (Vereinigte Staaten) .. | 24 | Norditalien am Ligurischen Meer .. | 112 | Großbritannien an der Nordsee und Kanal | 605 |
| Venezuela | 4 759 | Marokko am Atlantik | 27 | Niederlande: Nieuwe Waterweg .. | 8 155 |
| Brasilien | 34 | Vereinigte Arabische Republik: Syrien | 17 | Übrige Niederlande | 668 |
| Argentinien | 69 | Irak | 56 | Norditalien am Ligurischen Meer .. | 2 087 |
| Kanada am Pazifik | 28 | Iran | 34 | Mittelitalien | 300 |
| El Salvador | 68 | Indien am Arabischen Meer | 61 | Sizilien | 823 |
| Nicaragua am Pazifik | 12 | Ecuador | 67 | Südtalien | 1 539 |
| Costa Rica am Pazifik | 107 | | | Algerien | 218 |
| Ecuador | 23 | 3205 Olivenöl | 316 | Cypern | 407 |
| Peru | 183 | Großbritannien an der Nordsee und Kanal | 15 | 3211 Holzöl | 682 |
| Chile | 131 | Dominikanische Republik | 26 | Finnland | 51 |
| | | Venezuela | 56 | Schweden | 345 |
| 3101 Margarine | 187 | Brasilien | 28 | Dänemark a. d. Ostsee u. Kattegatt .. | 36 |
| Schleswig-Holstein (Nordseegebiet) .. | 78 | Chile | 55 | Norwegen am Skagerrak | 39 |
| Großbritannien an der Nordsee und Kanal | 12 | Australischer Bund | 86 | Großbritannien an der Nordsee und Kanal | 23 |
| Kanarische Inseln | 62 | | | Nordspanien am Atlantik | 43 |
| | | 3206 Sojaöl | 19 928 | Spanien am Mittelmeer | 60 |
| 3102 Schmalz | 957 | Bremerhaven | 1 640 | Frankreich (Binnenland) | 24 |
| Großbritannien an der Nordsee und Kanal | 314 | Unterwesergebiet | 5 940 | Französisch-Westindien | 22 |
| Antwerpen | 626 | Ems-Jade-Huntegebiet | 705 | | |
| | | Rheingebiet | 2 907 | 3212 Kakaobutter | 102 |
| 3103 Andere genußfertige Speisefette | 474 | Niederlande: Nieuwe Waterweg .. | 4 430 | Großbritannien an der Nordsee und Kanal | 30 |
| Finnland | 28 | Niederlande: Nordsee-Kanal | 400 | Niederlande: Nordsee-Kanal | 16 |
| Schweden | 46 | Übrige Niederlande | 420 | Norwegen am Skagerrak | 21 |
| Dänemark a. d. Ostsee u. Kattegatt .. | 13 | Frankreich am Atlantik | 12 | Vereinigte Staaten am Atlantik .. | 20 |
| Norwegen an der Nordsee und am Atlantik | 20 | Portugal | 326 | | |
| Großbritannien an der Nordsee und Kanal | 127 | Gibraltar, Malta, Gozo | 184 | 3213 Talg und Premierjus | 10 807 |
| Antwerpen | 26 | Norditalien am Ligurischen Meer .. | 51 | Danzig | 450 |
| Portugal | 13 | Algerien | 20 | Finnland | 972 |
| Vereinigte Arabische Republik: Ägypten am Mittelmeer | 58 | Marokko: Tanger | 256 | Schweden | 68 |
| Kenia und Uganda | 11 | Marokko am Atlantik | 22 | Dänemark a. d. Ostsee u. Kattegatt .. | 51 |
| | | Südafrikanische Union | 140 | Norwegen am Skagerrak | 23 |
| | | Mauritius | 724 | | |

Güterverkehr zur See nach Güterarten und Verkehrsbezirken

| Güterarten und Verkehrsbezirke | | Versand 1960 Menge in t | Güterarten und Verkehrsbezirke | | Versand 1960 Menge in t | Güterarten und Verkehrsbezirke | | Versand 1960 Menge in t |
|--|-------|-------------------------------|--|----------------|-------------------------------|--|---------------|-------------------------------|
| Irland | 29 | | Britisch-Guayana | 34 | | Irland | 23 | |
| Großbritannien: Westküste und Nordirland | 5 987 | | Ecuador | 57 | | Großbritannien: Westküste und Nordirland | 1 323 | |
| Großbritannien an der Nordsee und Kanal | 87 | | 3216 Andere tierische Fette und Öle | 2 782 | | Großbritannien an der Nordsee und Kanal | 953 | |
| Niederlande: Nieuwe Waterweg | 78 | | Finnland | 250 | | Niederlande: Nieuwe Waterweg | 450 | |
| Frankreich am Atlantik | 131 | | Schweden | 186 | | Niederlande: Nordsee-Kanal | 650 | |
| Nordspanien am Atlantik | 629 | | Dänemark a. d. Ostsee u. Kattegatt | 87 | | Übrige Niederlande | 1 400 | |
| Portugal | 28 | | Großbritannien: Westküste und Nordirland | 33 | | Antwerpen | 200 | |
| Gibraltar, Malta, Gozo | 20 | | Großbritannien an der Nordsee und Kanal | 15 | | Übriges Belgien | 2 000 | |
| Spanien am Mittelmeer | 130 | | Niederlande: Nordsee-Kanal | 15 | | Nordspanien am Atlantik | 100 | |
| Norditalien am Ligurischen Meer | 23 | | Übriges Belgien | 535 | | Portugal | 128 | |
| Bulgarien | 849 | | Frankreich am Kanal | 141 | | Spanien am Golf von Cadix | 60 | |
| Vereinigte Arabische Republik: Ägypten am Mittelmeer | 1 109 | | Nordspanien am Atlantik | 349 | | Norditalien an der Adria | 479 | |
| Tunesien | 11 | | Portugal | 25 | | Jugoslawien an der Adria | 15 | |
| Nordwestafrika | 25 | | Spanien am Mittelmeer | 112 | | Vereinigte Arabische Republik: Ägypten am Mittelmeer | 1 253 | |
| Marokko | 17 | | Norditalien am Ligurischen Meer | 385 | | Libyen | 3 621 | |
| Dominikanische Republik | 56 | | Mittelitalien | 18 | | Marokko am Mittelmeer | 200 | |
| Peru | 16 | | Griechenland | 103 | | Marokko: Tanger | 4 477 | |
| | | | Bulgarien | 344 | | Kanarische Inseln | 497 | |
| | | | Frankreich (Binnenland) | 14 | | Ghana | 537 | |
| | | | Singapur | 15 | | Guinea | 6 988 | |
| | | | Haiti | 20 | | Kongo | 13 | |
| | | | | | | Portugies.-Ostafrika (Mosambik) | 555 | |
| | | | 3217 Andere pflanzliche Fette und Öle | 6 730 | | Mauritius | 1 598 | |
| | | | Bremen | 23 | | Äthiopien | 1 040 | |
| | | | Unterwesergebiet | 120 | | Sudan | 3 410 | |
| | | | Rheingebiet | 253 | | Libanon | 18 174 | |
| | | | Finnland | 14 | | Jordanien | 10 287 | |
| | | | Schweden | 60 | | Maskat und Oman | 15 | |
| | | | Großbritannien: Westküste und Nordirland | 14 | | Bahrain, Katar, Arabische Vertragsstaaten | 330 | |
| | | | Großbritannien an der Nordsee und Kanal | 171 | | Kuwait | 1 468 | |
| | | | Niederlande: Nieuwe Waterweg | 12 | | Irak | 51 | |
| | | | Niederlande: Nordsee-Kanal | 57 | | Malaisischer Bund | 263 | |
| | | | Antwerpen | 48 | | Hongkong | 302 | |
| | | | Frankreich am Kanal | 27 | | Japan | 15 | |
| | | | Gibraltar, Malta, Gozo | 28 | | Vereinigte Staaten am Atlantik | 21 | |
| | | | Frankreich am Mittelmeer | 263 | | Mexiko am Golf von Mexiko | 20 | |
| | | | Norditalien am Ligurischen Meer | 438 | | Westindischer Bund | 514 | |
| | | | Sizilien | 713 | | Haiti | 16 | |
| | | | Süditalien | 1 676 | | Britisch-Honduras | 95 | |
| | | | Vereinigte Arabische Republik: Ägypten am Mittelmeer | 49 | | Venezuela | 107 | |
| | | | Tunesien | 36 | | Brasilien | 60 | |
| | | | Algerien | 139 | | Argentinien | 600 | |
| | | | Marokko am Atlantik | 16 | | Peru | 1 911 | |
| | | | Südafrikanische Union | 28 | | Chile | 2 406 | |
| | | | Kenia und Uganda | 11 | | | | |
| | | | Cypern | 1 759 | | 3400 Malz | 29 093 | |
| | | | Indien am Golf von Bengalen | 30 | | Nordwestdeutsches Wasserstraßen-gebiet | 438 | |
| | | | Indonesien | 16 | | Rheingebiet | 119 | |
| | | | Vereinigte Staaten a. d. Großen Seen | 33 | | Schweden | 12 | |
| | | | Vereinigte Staaten am Atlantik | 283 | | Norwegen am Skagerrak | 101 | |
| | | | Westindischer Bund | 277 | | Norwegen an der Nordsee und am Atlantik | 449 | |
| | | | Peru | 12 | | Island | 258 | |
| | | | Chile | 20 | | Großbritannien: Westküste und Nordirland | 39 | |
| | | | Australischer Bund | 13 | | Großbritannien an der Nordsee und Kanal | 78 | |
| | | | | | | Niederlande: Nordsee-Kanal | 65 | |
| | | | 3300 Roggen- und Weizenmehl | 101 896 | | Antwerpen | 772 | |
| | | | Schleswig-Holstein (Nordseegebiet) | 196 | | Portugal | 228 | |
| | | | Bremen | 7 030 | | Frankreich am Mittelmeer | 169 | |
| | | | Nordwestdeutsches Wasserstraßen-gebiet | 650 | | Marokko am Mittelmeer | 203 | |
| | | | Rheingebiet | 404 | | Kanarische Inseln | 220 | |
| | | | Polen | 619 | | Ghana | 602 | |
| | | | Schweden | 239 | | Guinea | 51 | |
| | | | Dänemark a. d. Ostsee u. Kattegatt | 17 773 | | Nigeria | 2 422 | |
| | | | Dänemark an der Nordsee | 5 451 | | Kamerun (ehemalige französische Verwaltung) | 254 | |
| | | | Norwegen am Skagerrak | 380 | | Französisch-Äquatorialafrika | 254 | |
| | | | Norwegen an der Nordsee und am Atlantik | 500 | | Kongo | 2 012 | |
| | | | | | | Angola mit Cabinda-Landana | 203 | |

Güterverkehr zur See — Versand

Übersicht 12

Güterverkehr zur See nach Güterarten und Verkehrsbezirken

| Güterarten und Verkehrsbezirke | Versand 1960 Menge in t | Güterarten und Verkehrsbezirke | Versand 1960 Menge in t | Güterarten und Verkehrsbezirke | Versand 1960 Menge in t |
|--|-------------------------------|---|-------------------------------|---|-------------------------------|
| Südwestafrika | 459 | Griechenland | 91 | Finnland | 20 |
| Südafrikanische Union | 298 | Vereinigte Arabische Republik: Ägypten am Mittelmeer | 580 | Schweden | 114 |
| Portugies.-Ostafrika (Mosambik) | 204 | Tunesien | 404 | Dänemark a. d. Ostsee u. Kattegatt | 29 |
| Tanganjika (britische Verwaltung) | 153 | Algerien | 12 | Island | 74 |
| Französische Somaliküste | 31 | Marokko am Atlantik | 154 | Irland | 502 |
| Irak | 76 | Kanarische Inseln | 282 | Großbritannien: Westküste und Nordirland | 183 |
| Indien am Golf von Bengalen | 292 | Französisch-Westafrika | 2 019 | Großbritannien an der Nordsee und Kanal | 2 236 |
| Ceylon | 41 | Ghana | 2 086 | Niederlande: Nieuwe Waterweg .. | 305 |
| Singapur | 963 | Guinea | 3 986 | Niederlande: Nordsee-Kanal | 23 |
| Indonesien | 11 | Kongo | 24 | Antwerpen | 106 |
| Thailand | 51 | Sansibar und Pemba | 555 | Frankreich am Atlantik | 11 |
| Japan | 1 322 | Französische Somaliküste | 933 | Nordspanien am Atlantik | 133 |
| Ryukyu-Inseln | 51 | Äthiopien | 1 109 | Portugal | 616 |
| Vereinigte Staaten am Golf von Mexiko | 50 | Jordanien | 378 | Spanien am Golf von Cadix | 95 |
| Puerto Rico | 19 | Saudi-Arabien am Roten Meer .. | 6 566 | Gibraltar, Malta, Gozo | 170 |
| Panama-Kanalzone am Karibi- schen Meer (Vereinigte Staaten) | 815 | Maskat und Oman | 3 228 | Spanien am Mittelmeer | 22 |
| Kolumbien am Karibischen Meer | 1 016 | Bahrain, Katar, Arabische Ver- tragsstaaten | 1 840 | Frankreich am Mittelmeer | 37 |
| Venezuela | 3 540 | Saudi-Arabien am Persischen Golf | 1 358 | Norditalien am Ligurischen Meer | 419 |
| Brasilien | 10 159 | Kuwait | 5 282 | Norditalien an der Adria | 27 |
| Peru | 102 | Irak | 401 | Sizilien | 24 |
| Chile | 418 | Indien am Arabischen Meer | 4 947 | Südtalien | 23 |
| Neuseeland | 55 | Goa, Damao, Diu (portugiesisch) | 1 553 | Jugoslawien an der Adria | 22 |
| 3500 Stärke | 16 413 | Malaiischer Bund | 91 | Frankreich (Binnenland) | 28 |
| Finnland | 1 102 | Malaiischer Bund | 1 600 | Vereinigte Arabische Republik: Ägypten am Mittelmeer | 1 062 |
| Schweden | 392 | Singapur | 8 745 | Libyen | 809 |
| Dänemark a. d. Ostsee u. Kattegatt | 263 | Hongkong | 1 465 | Tunesien | 64 |
| Norwegen am Skagerrak | 28 | Vereinigte Staaten am Atlantik .. | 103 | Algerien | 62 |
| Island | 23 | Niederl.-Guayana (Surinam) | 18 | Marokko am Mittelmeer | 15 |
| Irland | 415 | Chile | 22 | Marokko am Atlantik | 144 |
| Großbritannien: Westküste und Nordirland | 412 | 3800 Wein, Most | 3 451 | Kanarische Inseln | 190 |
| Großbritannien an der Nordsee und Kanal | 10 515 | Schleswig-Holstein (Nordseegebiet) | 64 | Französisch-Westafrika | 142 |
| Niederlande: Nieuwe Waterweg .. | 183 | Bremen | 100 | Gambia | 51 |
| Antwerpen | 103 | Finnland | 594 | Portugiesisch-Guinea und Kapver- dische Inseln | 117 |
| Frankreich am Kanal | 20 | Schweden | 73 | Sierra Leone | 117 |
| Griechenland | 11 | Dänemark a. d. Ostsee u. Kattegatt | 310 | Liberia | 855 |
| Libyen | 14 | Norwegen am Skagerrak | 29 | Ghana | 1 179 |
| Algerien | 396 | Island | 121 | Guinea | 3 936 |
| Französisch-Westafrika | 14 | Großbritannien an der Nordsee und Kanal | 229 | Togo | 160 |
| Ghana | 12 | Antwerpen | 37 | Nigeria | 1 067 |
| Kongo | 49 | Frankreich am Kanal | 17 | Kamerun (britische Verwaltung) | 61 |
| Sudan | 13 | Frankreich (Binnenland) | 11 | Kamerun (ehemalige französische Verwaltung) | 67 |
| Pakistan am Arabischen Meer | 12 | Französisch-Westafrika | 18 | Spanisch-Guinea (Fernando Po) .. | 61 |
| Indonesien | 29 | Ghana | 14 | Französisch-Äquatorialafrika | 195 |
| Hongkong | 363 | Guinea | 276 | Kongo | 29 |
| China (Volksrepublik) | 83 | Nigeria | 29 | Angola mit Cabinda-Landana | 27 |
| Süd-Korea | 80 | Kuwait | 11 | St. Helena | 23 |
| Vereinigte Staaten am Atlantik .. | 119 | Hongkong | 32 | Südafrikanische Union | 343 |
| Venezuela | 373 | Japan | 50 | Portugies.-Ostafrika (Mosambik) | 22 |
| Peru | 1 282 | Kanada an den Großen Seen | 33 | Madagaskar | 992 |
| 3600 Rohrzucker | 5 525 | Vereinigte Staaten a. d. Großen Seen | 169 | Tanganjika (britische Verwaltung) | 11 |
| Rheingebiet | 4 955 | Vereinigte Staaten am Atlantik .. | 499 | Sansibar und Pemba | 25 |
| Schweden | 245 | Vereinigte Staaten am Golf von Mexiko | 64 | Mauritius | 66 |
| Großbritannien an der Nordsee und Kanal | 323 | Puerto Rico | 62 | Kenia und Uganda | 33 |
| 3700 Verbrauchszucker | 82 365 | Dominikanische Republik | 23 | Französische Somaliküste | 154 |
| Schleswig-Holstein (Ostseegebiet) | 515 | Costa Rica am Karibischen Meer .. | 17 | Äthiopien | 58 |
| Rheingebiet | 300 | Kolumbien am Karibischen Meer | 26 | Sudan | 55 |
| Schweden | 5 274 | Venezuela | 17 | Vereinigte Arabische Republik: Ägypten am Roten Meer | 51 |
| Norwegen am Skagerrak | 6 700 | Argentinien | 26 | Cypern | 65 |
| Norwegen an der Nordsee und am Atlantik | 5 115 | Vereinigte Staaten am Pazifik .. | 181 | Libanon | 132 |
| Island | 858 | Costa Rica am Pazifik | 43 | Jordanien | 26 |
| Großbritannien: Westküste und Nordirland | 2 006 | Kolumbien am Pazifik | 23 | Aden (einschließlich Sakotra) | 1 027 |
| Großbritannien an der Nordsee und Kanal | 11 042 | Ecuador | 17 | Bahrain, Katar, Arabische Ver- tragsstaaten | 547 |
| Antwerpen | 60 | Peru | 11 | Kuwait | 860 |
| Portugal | 386 | Chile | 16 | Irak | 18 |
| Gibraltar, Malta, Gozo | 228 | Australischer Bund | 17 | Iran | 558 |
| | | Neuseeland | 12 | Pakistan am Arabischen Meer | 300 |
| | | 3900 Bier | 35 900 | Indien am Arabischen Meer | 118 |
| | | Schleswig-Holstein (Nordseegebiet) | 987 | Ceylon | 160 |
| | | Bremen | 13 | Pakistan am Golf von Bengalen .. | 55 |

Güterverkehr zur See nach Güterarten und Verkehrsbezirken

Übersicht 12

| Güterarten und Verkehrsbezirke | Versand 1960 Mengeint | Güterarten und Verkehrsbezirke | Versand 1960 Mengeint | Güterarten und Verkehrsbezirke | Versand 1960 Mengeint |
|--|-----------------------------|---|-----------------------------|---|-----------------------------|
| Goa, Damao, Diu (portugiesisch) | 274 | Kanada an den Großen Seen | 26 | Finnland | 56 |
| Birma | 47 | Vereinigte Staaten am Atlantik . . | 23 | Schweden | 118 |
| Malaiischer Bund | 932 | Venezuela | 13 | Dänemark a. d. Ostsee u. Kattegatt | 326 |
| Singapur | 1 179 | Vereinigte Staaten am Pazifik . . | 66 | Norwegen am Skagerrak | 28 |
| Indonesien | 15 | | | Norwegen an der Nordsee und am Atlantik | 20 |
| Portugiesisch-Timor | 30 | 4103 Hefe | 257 | Island | 14 |
| Thailand | 126 | Bremen | 31 | Irland | 22 |
| Kambodscha | 67 | Großbritannien an der Nordsee und Kanal | 72 | Großbritannien: Westküste und Nordirland | 55 |
| Süd-Vietnam | 12 | Indonesien | 121 | Großbritannien an der Nordsee und Kanal | 2 744 |
| Hongkong | 132 | | | Niederlande: Nieuwe Waterweg . . | 38 |
| China (Taiwan) | 22 | 4104 Sago, Tapioka | 701 | Vereinigte Arabische Republik: Ägypten am Mittelmeer | 12 |
| Japan | 598 | Schleswig-Holstein (Ostseegebiet) | 249 | Südafrikanische Union | 12 |
| St. Pierre und Miquelon (franz.) . . | 23 | Dänemark a. d. Ostsee u. Kattegatt | 102 | Vereinigte Staaten am Atlantik . . | 75 |
| Kanada am Atlantik | 68 | Norwegen am Skagerrak | 27 | Venezuela | 20 |
| Kanada an den Großen Seen | 90 | Großbritannien an der Nordsee und Kanal | 246 | Australischer Bund | 27 |
| Vereinigte Staaten a. d. Großen Seen | 1 705 | Niederlande: Nieuwe Waterweg . . | 58 | | |
| Vereinigte Staaten am Atlantik . . | 4 923 | | | 4111 Obst- und Südfruchtschalen | 699 |
| Vereinigte Staaten am Golf von Mexiko | 245 | 4105 Eiweiß, Eigelb | 813 | Dänemark a. d. Ostsee u. Kattegatt | 13 |
| Niederländische Antillen | 120 | Großbritannien an der Nordsee und Kanal | 619 | Norwegen am Skagerrak | 21 |
| Französisch-Westindien | 11 | Antwerpen | 34 | Großbritannien an der Nordsee und Kanal | 641 |
| Westindischer Bund | 101 | Norditalien am Ligurischen Meer | 12 | | |
| Puerto Rico | 310 | Vereinigte Staaten am Atlantik . . | 66 | 4112 Kokosraspel | 1 761 |
| Dominikanische Republik | 351 | Venezuela | 15 | Bremen | 63 |
| Haiti | 130 | | | Finnland | 111 |
| Britisch Honduras | 225 | 4106 Honig | 1 811 | Schweden | 532 |
| Costa Rica am Karibischen Meer . . | 19 | Bremen | 1 419 | Dänemark a. d. Ostsee u. Kattegatt | 475 |
| Panama-Kanalzone am Karibi- schen Meer (Vereinigte Staaten) | 62 | Finnland | 21 | Norwegen am Skagerrak | 254 |
| Kolumbien am Karibischen Meer | 20 | Dänemark a. d. Ostsee u. Kattegatt | 141 | Norwegen an der Nordsee und am Atlantik | 52 |
| Venezuela | 15 | Großbritannien: Westküste und Nordirland | 15 | Island | 15 |
| Britisch-Guayana | 27 | Großbritannien an der Nordsee und Kanal | 102 | Großbritannien: Westküste und Nordirland | 26 |
| Argentinien | 245 | Niederlande: Nordsee-Kanal | 27 | Großbritannien an der Nordsee und Kanal | 140 |
| Kanada am Pazifik | 115 | Antwerpen | 18 | Niederlande: Nieuwe Waterweg . . | 42 |
| Vereinigte Staaten am Pazifik . . . | 803 | Norditalien am Ligurischen Meer | 11 | Niederlande: Nordsee-Kanal | 12 |
| Nicaragua am Pazifik | 22 | Vereinigte Staaten am Atlantik . . | 32 | Antwerpen | 15 |
| Costa Rica am Pazifik | 20 | | | Neuseeland | 14 |
| Chile | 47 | 4107 Sirup | 104 | | |
| Französisch-Ozeanien | 30 | Ems-Jade-Huntegebiet | 23 | 4113 Getr. Obst und Südfrüchte | 1 966 |
| Neuseeland | 17 | Vereinigte Staaten am Atlantik . . | 14 | Bremen | 92 |
| Vereinigte Staaten: Hawaii | 13 | | | Finnland | 231 |
| | | 4108 Früchte in Lake | 132 | Schweden | 224 |
| 4000 Spiritus | 1 454 | Dänemark a. d. Ostsee u. Kattegatt | 19 | Dänemark a. d. Ostsee u. Kattegatt | 236 |
| Uruguay | 1 450 | Großbritannien an der Nordsee und Kanal | 18 | Norwegen am Skagerrak | 166 |
| | | Australischer Bund | 29 | Norwegen an der Nordsee und am Atlantik | 185 |
| 4101 Mülleierzeugnisse | 5 406 | 4109 Ananas in Dosen | 6 400 | Island | 80 |
| Schleswig-Holstein (Nordseegebiet) | 31 | Bremen | 1 955 | Irland | 16 |
| Bremen | 94 | Finnland | 73 | Großbritannien: Westküste und Nordirland | 16 |
| Schweden | 40 | Schweden | 491 | Großbritannien an der Nordsee und Kanal | 321 |
| Dänemark a. d. Ostsee u. Kattegatt | 18 | Dänemark a. d. Ostsee u. Kattegatt | 1 696 | Niederlande: Nieuwe Waterweg . . | 164 |
| Norwegen am Skagerrak | 50 | Norwegen am Skagerrak | 185 | Niederlande: Nordsee-Kanal | 100 |
| Island | 55 | Norwegen an der Nordsee und am Atlantik | 88 | Antwerpen | 56 |
| Irland | 654 | Großbritannien: Westküste und Nordirland | 226 | Frankreich am Kanal | 25 |
| Niederlande | 358 | Großbritannien an der Nordsee und Kanal | 1 246 | Türkei | 24 |
| Portugal | 66 | Niederlande: Nieuwe Waterweg . . | 290 | Vereinigte Staaten am Atlantik . . | 15 |
| Bahrain, Katar, Arabische Ver- tragsstaaten | 33 | Niederlande: Nordsee-Kanal | 69 | | |
| Ceylon | 85 | Norditalien am Ligurischen Meer | 29 | 4114 Gemüsekonserven | 2 467 |
| Hongkong | 460 | | | Schleswig-Holstein (Nordseegebiet) | 111 |
| Vereinigte Staaten am Atlantik . . | 17 | 4110 Andere Früchte in Dosen | 4 660 | Bremen | 365 |
| Westindischer Bund | 483 | Schleswig-Holstein (Nordseegebiet) | 22 | Nordwestdeutsches Wasserstraßen- gebiet | 186 |
| Dominikanische Republik | 186 | Bremen | 972 | Finnland | 63 |
| Costa Rica am Karibischen Meer . . | 24 | | | Schweden | 28 |
| Venezuela | 379 | | | Dänemark a. d. Ostsee u. Kattegatt | 29 |
| Brasilien | 453 | | | | |
| Nicaragua am Pazifik | 39 | | | | |
| Costa Rica am Pazifik | 37 | | | | |
| Ecuador | 100 | | | | |
| Peru | 1 686 | | | | |
| 4102 Back- und Puddingpulver | 284 | | | | |
| Schweden | 29 | | | | |
| Dänemark a. d. Ostsee u. Kattegatt | 56 | | | | |
| Kanada am Atlantik | 26 | | | | |

Außenhandelsverkehr

Außenhandel Hbg. Im- und Exporteure

Durchfuhr

Binnenschifffahrt, Luftverkehr usw.

Güterverkehr zur See — Versand

Übersicht 12

Güterverkehr zur See nach Güterarten und Verkehrsbezirken

| Güterarten und Verkehrsbezirke | Versand 1960 Menge in t | Güterarten und Verkehrsbezirke | Versand 1960 Menge in t | Güterarten und Verkehrsbezirke | Versand 1960 Menge in t |
|---|-------------------------------|---|-------------------------------|---|-------------------------------|
| Norwegen am Skagerrak | 18 | Norwegen am Skagerrak | 16 | Togo | 16 |
| Großbritannien: Westküste und Nordirland | 35 | Großbritannien an der Nordsee und Kanal | 107 | Nigeria | 73 |
| Großbritannien an der Nordsee und Kanal | 143 | Singapur | 217 | Französische Somaliküste | 32 |
| Niederlande: Nieuwe Waterweg .. | 23 | Hongkong | 12 | Aden (einschließlich Sakotra) | 25 |
| Niederlande: Nordsee-Kanal | 92 | Japan | 45 | Saudi-Arabien am Persischen Golf .. | 77 |
| Frankreich am Kanal | 51 | Kanada am Atlantik | 95 | | |
| Gibraltar, Malta, Gozo | 24 | Vereinigte Staaten a.d. Großen Seen .. | 26 | 4122 Essig, Speiseessig | 53 |
| Jugoslawien an der Adria | 33 | Vereinigte Staaten am Atlantik .. | 1 061 | Schweden | 32 |
| Frankreich (Binnenland) | 25 | Kanada am Pazifik | 18 | | |
| Französisch-Westafrika | 11 | Vereinigte Staaten am Pazifik .. | 77 | 4123 Obstpulpe, Marmeladen | 1 948 |
| Ghana | 20 | Chile | 34 | Schleswig-Holstein(Nordseegebiet) .. | 16 |
| Nigeria | 303 | Australischer Bund | 25 | Bremen | 61 |
| Französisch-Äquatorialafrika | 11 | | | Finnland | 70 |
| Südwestafrika | 14 | 4119 Spirituosen | 1 387 | Schweden | 106 |
| Madagaskar | 12 | Schleswig-Holstein(Nordseegebiet) .. | 136 | Dänemark a. d. Ostsee u. Kattegatt .. | 117 |
| Kanada am Atlantik | 51 | Finnland | 41 | Großbritannien an der Nordsee und Kanal | 585 |
| Kanada an den Großen Seen | 64 | Schweden | 12 | Niederlande: Nieuwe Waterweg .. | 173 |
| Vereinigte Staaten a.d. Großen Seen .. | 14 | Dänemark a. d. Ostsee u. Kattegatt .. | 20 | Antwerpen | 122 |
| Vereinigte Staaten am Atlantik .. | 191 | Norwegen am Skagerrak | 29 | Norditalien am Ligurischen Meer .. | 54 |
| Haiti | 27 | Island | 76 | Israel am Mittelmeer | 58 |
| Venezuela | 16 | Großbritannien an der Nordsee und Kanal | 52 | Kanada am Atlantik | 379 |
| Kanada am Pazifik | 28 | Niederlande: Nieuwe Waterweg .. | 45 | Vereinigte Staaten am Atlantik .. | 33 |
| Australischer Bund | 267 | Antwerpen | 44 | Venezuela | 15 |
| 4115 Pfeffer | 1 166 | Kanarische Inseln | 11 | Australischer Bund | 38 |
| Finnland | 70 | Kuwait | 13 | | |
| Schweden | 185 | Pakistan am Arabischen Meer | 36 | 4124 Gemüse in Lake | 215 |
| Dänemark a. d. Ostsee u. Kattegatt .. | 154 | Indien am Golf von Bengalen | 19 | Schweden | 32 |
| Norwegen am Skagerrak | 84 | Japan | 30 | Dänemark a. d. Ostsee u. Kattegatt .. | 17 |
| Norwegen an der Nordsee und am Atlantik | 37 | Vereinigte Staaten a.d. Großen Seen .. | 66 | Großbritannien an der Nordsee und Kanal | 11 |
| Großbritannien an der Nordsee und Kanal | 258 | Vereinigte Staaten am Atlantik .. | 203 | Kanada am Atlantik | 16 |
| Niederlande: Nieuwe Waterweg .. | 97 | Niederländische Antillen | 34 | Kanada an den Großen Seen | 12 |
| Norditalien am Ligurischen Meer .. | 15 | Westindischer Bund | 21 | Vereinigte Staaten am Atlantik .. | 14 |
| Tunesien | 15 | Puerto Rico | 21 | Puerto Rico | 15 |
| Israel am Mittelmeer | 20 | Guatemala am Karibischen Meer .. | 13 | Kanada am Pazifik | 11 |
| Singapur | 65 | Brasilien | 41 | Australischer Bund | 30 |
| Vereinigte Staaten am Atlantik .. | 92 | Argentinien | 42 | | |
| 4116 Piment | 136 | Vereinigte Staaten am Pazifik .. | 14 | 4125 Andere Nahrungs- und Genußmittel | 15 329 |
| Polen | 52 | Kolumbien am Pazifik | 50 | Schleswig-Holstein(Nordseegebiet) .. | 673 |
| Schweden | 17 | Chile | 12 | Bremen | 78 |
| 4117 Andere Gewürze | 2 428 | Australischer Bund | 29 | Finnland | 118 |
| Bremen | 108 | 4120 Fruchtsaft | 2 352 | Schweden | 332 |
| Polen | 31 | Schleswig-Holstein(Nordseegebiet) .. | 105 | Dänemark a. d. Ostsee u. Kattegatt .. | 183 |
| Finnland | 112 | Bremen | 291 | Norwegen am Skagerrak | 118 |
| Schweden | 252 | Polen | 25 | Island | 60 |
| Dänemark a. d. Ostsee u. Kattegatt .. | 126 | Finnland | 71 | Großbritannien: Westküste und Nordirland | 45 |
| Norwegen am Skagerrak | 95 | Schweden | 213 | Großbritannien an der Nordsee und Kanal | 1 041 |
| Norwegen an der Nordsee und am Atlantik | 57 | Dänemark a. d. Ostsee u. Kattegatt .. | 33 | Niederlande: Nieuwe Waterweg .. | 114 |
| Island | 17 | Großbritannien: Westküste und Nordirland | 60 | Niederlande: Nordsee-Kanal | 28 |
| Irland | 19 | Großbritannien an der Nordsee und Kanal | 840 | Antwerpen | 50 |
| Großbritannien an der Nordsee und Kanal | 622 | Niederlande: Nieuwe Waterweg .. | 65 | Portugal | 52 |
| Niederlande: Nieuwe Waterweg .. | 146 | Antwerpen | 13 | Gibraltar, Malta, Gozo | 150 |
| Niederlande: Nordsee-Kanal | 24 | Norditalien am Ligurischen Meer .. | 30 | Griechenland | 22 |
| Antwerpen | 26 | Vereinigte Arabische Republik: Ägypten am Mittelmeer | 40 | Türkei | 54 |
| Südafrikanische Union | 36 | Israel am Mittelmeer | 24 | Vereinigte Arabische Republik: Ägypten am Mittelmeer | 26 |
| Kanada am Atlantik | 19 | Singapur | 13 | Libyen | 310 |
| Vereinigte Staaten am Atlantik .. | 416 | Kanada am Atlantik | 12 | Tunesien | 11 |
| Kolumbien am Karibischen Meer .. | 14 | Kanada an den Großen Seen | 21 | Algerien | 53 |
| Brasilien | 45 | Vereinigte Staaten am Atlantik .. | 193 | Marokko: Tanger | 13 |
| Kanada am Pazifik | 11 | Australischer Bund | 15 | Marokko am Atlantik | 11 |
| Vereinigte Staaten am Pazifik .. | 49 | 4121 Mineralwasser | 615 | Kanarische Inseln | 21 |
| Australischer Bund | 81 | Schleswig-Holstein(Nordseegebiet) .. | 201 | Französisch-Westafrika | 45 |
| 4118 Schokolade | 1 897 | Großbritannien an der Nordsee und Kanal | 33 | Gambia | 30 |
| Schleswig-Holstein(Nordseegebiet) .. | 18 | Vereinigte Arabische Republik: Ägypten am Mittelmeer | 85 | Sierra Leone | 137 |
| Schweden | 60 | | | Liberia | 362 |
| | | | | Ghana | 45 |
| | | | | Guinea | 113 |

Güterverkehr zur See nach Güterarten und Verkehrsbezirken

Übersicht 12

| Güterarten und Verkehrsbezirke | Versand 1960 Menge in t | Güterarten und Verkehrsbezirke | Versand 1960 Menge in t | Güterarten und Verkehrsbezirke | Versand 1960 Menge in t |
|--|-------------------------------|---|-------------------------------|--|-------------------------------|
| Togo | 17 | Großbritannien an der Nordsee und Kanal | 346 | Malaisischer Bund | 17 |
| Nigeria | 98 | Antwerpen | 154 | Singapur | 50 |
| Kamerun (ehemalige französische Verwaltung) | 19 | Peru | 30 | Vereinigte Staaten am Atlantik .. | 11 |
| Spanisch-Guinea (Fernando Po) .. | 13 | | | Mexiko am Golf von Mexiko | 20 |
| Französisch-Äquatorialafrika | 18 | | | | |
| Südwestafrika | 68 | 5101 Sojaschrot, Sojakuchen | 149 930 | 5402 Fleischmehl, andere tierische Abfälle | 1 993 |
| Südafrikanische Union | 64 | Schleswig-Holstein (Ostseegebiet) .. | 919 | Bremen | 125 |
| Äthiopien | 12 | Schleswig-Holstein(Nordseegebiet) .. | 1 287 | Finnland | 45 |
| Madagaskar | 39 | Unterwesergebiet | 50 | Dänemark a. d. Ostsee u. Kattegatt .. | 1 668 |
| Kenia und Uganda | 13 | Ems-Jade-Huntegebiet | 1 629 | Niederlande: Nieuwe Waterweg .. | 50 |
| Französische Somaliküste | 25 | Nordwestdeutsches Wasserstraßen- gebiet | 150 | Cypern | 100 |
| Äthiopien | 75 | Schweden | 62 917 | | |
| Sudan | 443 | Dänemark a. d. Ostsee u. Kattegatt .. | 65 929 | 5403 Johannisbrot | 1 640 |
| Cypern | 87 | Dänemark an der Nordsee | 13 413 | Schweden | 1 592 |
| Vereinigte Arabische Republik: .. | | Großbritannien: Westküste und Nordirland | 259 | Niederlande | 40 |
| Syrien | 11 | Großbritannien an der Nordsee und Kanal | 566 | | |
| Libanon | 50 | Niederlande | 55 | 5404 Kakaoschalen | 2 436 |
| Israel am Mittelmeer | 271 | Frankreich am Kanal | 440 | Rheingebiet | 120 |
| Jordanien | 113 | Jugoslawien an der Adria | 2 000 | Dänemark a. d. Ostsee u. Kattegatt .. | 355 |
| Saudi-Arabien am Roten Meer | 467 | Kanarische Inseln | 50 | Großbritannien an der Nordsee und Kanal | 40 |
| Oman (einschließlich Sakotra) | 222 | Cypern | 200 | Niederlande: Nieuwe Waterweg .. | 136 |
| Masakat und Oman | 11 | Libanon | 54 | Niederlande: Nordsee-Kanal | 843 |
| Bahrain, Katar, Arabische Ver- tragsstaaten | 292 | | | Übrige Niederlande | 606 |
| Saudi-Arabien am Persischen Golf .. | 38 | 5102 Andere Ölkuchen | 210 358 | Belgien | 300 |
| Kuwait | 383 | Schleswig-Holstein (Ostseegebiet) .. | 8 033 | Israel am Mittelmeer | 26 |
| Irak | 27 | Schleswig-Holstein(Nordseegebiet) .. | 2 419 | | |
| Iran | 18 | Bremen | 5 039 | 5405 Andere Futtermittel | 64 358 |
| Pakistan am Arabischen Meer | 112 | Unterwesergebiet | 600 | Schleswig-Holstein (Ostseegebiet) .. | 13 729 |
| Indien am Arabischen Meer | 42 | Ems-Jade-Huntegebiet | 3 347 | Schleswig-Holstein(Nordseegebiet) .. | 2 171 |
| Indien am Golf von Bengalen | 37 | Nordwestdeutsches Wasserstraßen- gebiet | 1 255 | Bremen | 18 907 |
| Seylon | 31 | Rheingebiet | 2 085 | Emden | 140 |
| Pakistan am Golf von Bengalen .. | 27 | Polen | 762 | Ems-Jade-Huntegebiet | 13 778 |
| Goa, Damao, Diu (portugiesisch) .. | 54 | Schweden | 21 197 | Nordwestdeutsches Wasserstraßen- gebiet | 1 789 |
| Portugal | 23 | Dänemark a. d. Ostsee u. Kattegatt .. | 120 615 | Rheingebiet | 1 288 |
| Malaisischer Bund | 17 | Dänemark an der Nordsee | 28 520 | Ostgebiete des Deutschen Reiches (Stand 31. 12. 37), z. Z. unter sowjetischer Verwaltung | 102 |
| Singapur | 64 | Norwegen am Skagerrak | 2 119 | Litauen, Lettland, Estland | 102 |
| Indonesien | 187 | Norwegen an der Nordsee und am Atlantik | 5 481 | Sowjetunion an der Ostsee | 102 |
| Thailand | 100 | Großbritannien: Westküste und Nordirland | 1 203 | Finnland | 77 |
| Hongkong | 148 | Großbritannien an der Nordsee und Kanal | 5 245 | Schweden | 2 089 |
| Süd-Korea | 23 | Niederlande: Nieuwe Waterweg .. | 693 | Dänemark a. d. Ostsee u. Kattegatt .. | 3 724 |
| Japan | 84 | Niederlande: Nordsee-Kanal | 293 | Dänemark an der Nordsee | 100 |
| Kanada am Atlantik | 1 154 | Übrige Niederlande | 529 | Norwegen an der Nordsee und am Atlantik | 33 |
| Kanada an den Großen Seen | 282 | Antwerpen | 319 | Island | 80 |
| Vereinigte Staaten a. d. Großen Seen .. | 168 | Kanarische Inseln | 99 | Irland | 711 |
| Vereinigte Staaten am Atlantik .. | 3 173 | Israel am Mittelmeer | 41 | Großbritannien: Westküste und Nordirland | 306 |
| Vereinigte Staaten am Golf von Mexiko | 36 | Singapur | 100 | Großbritannien an der Nordsee und Kanal | 600 |
| Mexiko am Golf von Mexiko | 45 | Kanada am Atlantik | 75 | Niederlande: Nieuwe Waterweg .. | 3 186 |
| Niederländische Antillen | 31 | Vereinigte Staaten am Atlantik .. | 283 | Niederlande: Nordsee-Kanal | 20 |
| Westindischer Bund | 82 | | | Antwerpen | 397 |
| Guaiti | 14 | 5200 Rohfutter | 1 | Griechenland | 13 |
| Kuba | 19 | 5300 Stroh | 10 | Kanarische Inseln | 87 |
| Venezuela | 1 086 | 5401 Fischmehl | 5 934 | Südwestafrika | 61 |
| Brasilien | 51 | Bremen | 3 502 | Südafrikanische Union | 29 |
| Uruguay | 16 | Norwegen an der Nordsee und am Atlantik | 986 | Thailand | 21 |
| Argentinien | 19 | Island | 100 | Hongkong | 419 |
| Kanada am Pazifik | 102 | Großbritannien: Westküste und Nordirland | 305 | Kanada am Atlantik | 19 |
| Vereinigte Staaten am Pazifik .. | 149 | Großbritannien an der Nordsee und Kanal | 640 | Vereinigte Staaten am Atlantik .. | 74 |
| Kolumbien am Pazifik | 16 | Niederlande: Nieuwe Waterweg .. | 257 | Vereinigte Staaten am Pazifik .. | 164 |
| Ecuador | 11 | Übrige Niederlande | 15 | | |
| Peru | 44 | Cypern | 15 | 6001 Därme | 5 264 |
| Chile | 200 | | | Bremen | 132 |
| Australischer Bund | 272 | | | Polen | 22 |
| Neuseeland | 18 | | | Nigeria | 144 |
| | | | | Schweden | 170 |
| Kleie und Futtermehl aus Getreide | 16 771 | | | | |
| Schleswig-Holstein (Ostseegebiet) .. | 4 072 | | | | |
| Schleswig-Holstein(Nordseegebiet) .. | 249 | | | | |
| Bremen | 407 | | | | |
| Ems-Jade-Huntegebiet | 306 | | | | |
| Schweden | 6 547 | | | | |
| Dänemark a. d. Ostsee u. Kattegatt .. | 4 148 | | | | |
| Dänemark an der Nordsee | 500 | | | | |

Güterverkehr zur See — Versand

Übersicht 12

Güterverkehr zur See nach Güterarten und Verkehrsbezirken

| Güterarten und Verkehrsbezirke | Versand 1960 Menge in t | Güterarten und Verkehrsbezirke | Versand 1960 Menge in t | Güterarten und Verkehrsbezirke | Versand 1960 Menge in t |
|--|-------------------------------|--|-------------------------------|---|-------------------------------|
| Dänemark a. d. Ostsee u. Kattegatt | 305 | 6006 Grassaat | 1 594 | 6010 Andere Pflanzenfasern | 3 566 |
| Norwegen am Skagerrak | 27 | Bremen | 45 | Bremen | 1 307 |
| Island | 14 | Finnland | 19 | Finnland | 30 |
| Großbritannien: Westküste und Nordirland | 22 | Schweden | 12 | Schweden | 340 |
| Großbritannien an der Nordsee und Kanal | 145 | Irland | 250 | Dänemark a. d. Ostsee u. Kattegatt | 452 |
| Niederlande: Nieuwe Waterweg | 481 | Großbritannien: Westküste und Nordirland | 51 | Norwegen am Skagerrak | 166 |
| Antwerpen | 28 | Großbritannien an der Nordsee und Kanal | 328 | Norwegen an der Nordsee und am Atlantik | 21 |
| Frankreich am Kanal | 13 | Niederlande: Nieuwe Waterweg | 158 | Irland | 41 |
| Frankreich am Atlantik | 1 105 | Frankreich am Kanal | 287 | Großbritannien: Westküste und Nordirland | 115 |
| Portugal | 33 | Frankreich am Mittelmeer | 16 | Großbritannien an der Nordsee und Kanal | 204 |
| Spanien am Golf von Cadix | 66 | Frankreich (Binnenland) | 125 | Niederlande: Nieuwe Waterweg | 418 |
| Spanien am Mittelmeer | 34 | Südafrikanische Union | 15 | Antwerpen | 11 |
| Frankreich am Mittelmeer | 943 | Japan | 52 | Frankreich am Kanal | 46 |
| Norditalien am Ligurischen Meer | 943 | Kanada am Atlantik | 25 | Portugal | 18 |
| Frankreich (Binnenland) | 184 | Kanada an den Großen Seen | 61 | Mittelitalien | 12 |
| Südafrikanische Union | 39 | Vereinigte Staaten am Atlantik | 18 | Südafrikanische Union | 76 |
| Madagaskar | 11 | Vereinigte Staaten am Pazifik | 15 | Indonesien | 13 |
| Kanada am Atlantik | 14 | Australischer Bund | 24 | Hongkong | 26 |
| Vereinigte Staaten a. d. Großen Seen | 55 | | | Japan | 27 |
| Vereinigte Staaten am Atlantik | 207 | 6007 Saaten, außer Ölsaaten | 1 890 | Vereinigte Staaten am Atlantik | 13 |
| Brasilien | 12 | Bremen | 53 | Mexiko am Golf von Mexiko | 21 |
| Vereinigte Staaten am Pazifik | 25 | Finnland | 38 | Peru | 115 |
| | | Schweden | 108 | Neuseeland | 23 |
| 6002 Federn | 779 | Dänemark a. d. Ostsee u. Kattegatt | 204 | | |
| Bremen | 189 | Irland | 103 | 6011 Hopfen | 1 628 |
| Finnland | 22 | Großbritannien an der Nordsee und Kanal | 102 | Finnland | 63 |
| Schweden | 41 | Niederlande: Nieuwe Waterweg | 47 | Schweden | 78 |
| Dänemark a. d. Ostsee u. Kattegatt | 371 | Niederlande: Nordsee-Kanal | 23 | Dänemark a. d. Ostsee u. Kattegatt | 72 |
| Norwegen an der Nordsee und am Atlantik | 39 | Übrige Niederlande | 127 | Norwegen am Skagerrak | 70 |
| Großbritannien: Westküste und Nordirland | 12 | Frankreich am Kanal | 54 | Norwegen an der Nordsee und am Atlantik | 26 |
| Irak | 21 | Portugal | 43 | Irland | 14 |
| Vereinigte Staaten am Atlantik | 51 | Frankreich am Mittelmeer | 64 | Großbritannien an der Nordsee und Kanal | 22 |
| | | Norditalien am Ligurischen Meer | 13 | Portugal | 54 |
| 6003 Borsten | 1 050 | Mittelitalien | 20 | Marokko am Atlantik | 19 |
| Schweden | 72 | Frankreich (Binnenland) | 29 | Kanarische Inseln | 13 |
| Dänemark a. d. Ostsee u. Kattegatt | 45 | Südafrikanische Union | 14 | Kamerun (ehemalige französische Verwaltung) | 26 |
| Großbritannien an der Nordsee und Kanal | 91 | Hongkong | 97 | Südafrikanische Union | 34 |
| Niederlande: Nieuwe Waterweg | 26 | Japan | 275 | Portugies.-Ostafrika (Mosambik) | 26 |
| Japan | 15 | Kanada am Atlantik | 30 | Indien am Arabischen Meer | 16 |
| Vereinigte Staaten am Atlantik | 696 | Vereinigte Staaten am Atlantik | 39 | Singapur | 15 |
| | | Mexiko am Golf von Mexiko | 74 | Indonesien | 66 |
| 6004 Haare | 1 754 | Brasilien | 35 | Philippinen | 37 |
| Bremen | 201 | Uruguay | 35 | Thailand | 19 |
| Finnland | 21 | Argentinien | 45 | Hongkong | 363 |
| Schweden | 41 | Vereinigte Staaten am Pazifik | 134 | Japan | 34 |
| Dänemark a. d. Ostsee u. Kattegatt | 47 | 6008 Kokosfasern | 3 055 | Vereinigte Staaten am Atlantik | 12 |
| Irland | 13 | Bremen | 1 537 | Vereinigte Staaten am Golf von Mexiko | 22 |
| Großbritannien: Westküste und Nordirland | 283 | Polen | 111 | Kolumbien am Karibischen Meer | 17 |
| Großbritannien an der Nordsee und Kanal | 170 | Finnland | 95 | Venezuela | 251 |
| Niederlande: Nieuwe Waterweg | 160 | Schweden | 63 | Brasilien | 18 |
| Niederlande: Nordsee-Kanal | 47 | Dänemark a. d. Ostsee u. Kattegatt | 41 | Uruguay | 57 |
| Antwerpen | 47 | Norwegen am Skagerrak | 388 | Argentinien | 16 |
| Frankreich am Kanal | 120 | Norwegen an der Nordsee und am Atlantik | 28 | Kolumbien am Pazifik | 16 |
| Frankreich am Atlantik | 13 | Niederlande: Nieuwe Waterweg | 590 | | |
| Frankreich am Mittelmeer | 20 | Antwerpen | 60 | 6012 Kork | 404 |
| Norditalien am Ligurischen Meer | 24 | Portugal | 120 | Bremen | 11 |
| Griechenland | 119 | 6009 Piassava, Istel, Reiswurzeln und dergleichen | 1 248 | Finnland | 82 |
| Indonesien | 18 | Bremen | 241 | Dänemark a. d. Ostsee u. Kattegatt | 12 |
| Japan | 91 | Polen | 58 | Dänemark an der Nordsee | 50 |
| Kanada am Atlantik | 14 | Finnland | 17 | Norwegen am Skagerrak | 21 |
| Vereinigte Staaten am Atlantik | 272 | Schweden | 67 | Island | 126 |
| | | Dänemark a. d. Ostsee u. Kattegatt | 239 | Frankreich am Kanal | 12 |
| 6005 Kleesaat | 152 | Niederlande: Nieuwe Waterweg | 310 | Peru | 2 328 |
| Bremen | 26 | Antwerpen | 87 | | |
| Polen | 60 | Mittelitalien | 82 | 6013 Rohr | 610 |
| Australischer Bund | 27 | Japan | 61 | Bremen | 50 |
| | | Mexiko am Golf von Mexiko | 23 | Rheingebiet | 50 |
| | | Kuba | 18 | | |

Güterverkehr zur See nach Güterarten und Verkehrsbezirken

| Güterarten und Verkehrsbezirke | Versand 1960 Menge in t | Güterarten und Verkehrsbezirke | Versand 1960 Menge in t | Güterarten und Verkehrsbezirke | Versand 1960 Menge in t |
|---|-------------------------------|--|-------------------------------|--|-------------------------------|
| Finnland | 178 | Norditalien am Ligurischen Meer | 28 | Kanada am Atlantik | 24 |
| Schweden | 93 | China (Volksrepublik) | 33 | Kanada an den Großen Seen | 72 |
| Dänemark a. d. Ostsee u. Kattegatt | 260 | | | Vereinigte Staaten am Atlantik .. | 250 |
| Norwegen am Skagerrak | 61 | 6018 Schellack | 1 293 | | |
| Norwegen an der Nordsee und am Atlantik | 43 | Bremen | 192 | 6021 Wachs | 4 475 |
| Island | 19 | Polen | 178 | Bremen | 73 |
| Großbritannien: Westküste und Nordirland | 30 | Finnland | 11 | Polen | 21 |
| Großbritannien an der Nordsee und Kanal | 424 | Schweden | 74 | Finnland | 468 |
| Niederlande: Nieuwe Waterweg .. | 79 | Dänemark a. d. Ostsee u. Kattegatt .. | 32 | Schweden | 234 |
| Niederlande: Nordzee-Kanal | 60 | Norwegen am Skagerrak | 13 | Dänemark a. d. Ostsee u. Kattegatt .. | 384 |
| Frankreich am Kanal | 62 | Großbritannien an der Nordsee und Kanal | 118 | Norwegen am Skagerrak | 42 |
| Norditalien am Ligurischen Meer .. | 69 | Niederlande: Nieuwe Waterweg .. | 104 | Großbritannien an der Nordsee und Kanal | 1 175 |
| Griechenland | 28 | Übrige Niederlande | 23 | Niederlande: Nieuwe Waterweg .. | 20 |
| Vereinigte Staaten am Atlantik .. | 159 | Türkei | 14 | Antwerpen | 43 |
| Venezuela | 15 | Frankreich (Binnenland) | 18 | Frankreich am Kanal | 13 |
| | | Libanon | 14 | Frankreich am Atlantik | 22 |
| 6014 Aprikosenkerne, Pfirsichkerne und ähnliches | 1 264 | Indonesien | 14 | Portugal | 15 |
| Bremen | 60 | Vereinigte Staaten am Atlantik .. | 266 | Spanien am Mittelmeer | 20 |
| Schweden | 354 | Mexiko am Golf von Mexiko | 23 | Norditalien am Ligurischen Meer .. | 160 |
| Dänemark a. d. Ostsee u. Kattegatt .. | 615 | Brasilien | 66 | Süditalien | 25 |
| Norwegen am Skagerrak | 33 | Kolumbien am Pazifik | 32 | Griechenland | 16 |
| Großbritannien: Westküste und Nordirland | 40 | Australischer Bund | 18 | Frankreich (Binnenland) | 17 |
| Großbritannien an der Nordsee und Kanal | 45 | 6019 Rohkautschuk | 23 691 | Südafrikanische Union | 256 |
| Niederlande: Nieuwe Waterweg .. | 18 | Bremen | 11 017 | Portugies.-Ostafrika (Mosambik) .. | 17 |
| Übrige Niederlande | 70 | Polen | 1 009 | Pakistan am Arabischen Meer | 31 |
| 6015 Stein-, Dugelnüsse und ähnl. | 5 | Litauen, Lettland, Estland | 509 | Indien am Arabischen Meer | 12 |
| | | Finnland | 1 566 | Indien am Golf von Bengalen | 44 |
| 6016 Gummiharze | 1 659 | Schweden | 409 | Pakistan am Golf von Bengalen .. | 11 |
| Bremen | 42 | Dänemark a. d. Ostsee u. Kattegatt .. | 516 | Indonesien | 13 |
| Polen | 149 | Norwegen am Skagerrak | 1 434 | Philippinen | 17 |
| Finnland | 399 | Norwegen an der Nordsee und am Atlantik | 30 | Hongkong | 13 |
| Schweden | 65 | Island | 44 | Süd-Korea | 20 |
| Dänemark a. d. Ostsee u. Kattegatt .. | 36 | Großbritannien: Westküste und Nordirland | 2 061 | Japan | 494 |
| Norwegen am Skagerrak | 126 | Großbritannien an der Nordsee und Kanal | 2 274 | Kanada am Atlantik | 19 |
| Großbritannien an der Nordsee und Kanal | 178 | Niederlande: Nieuwe Waterweg .. | 576 | Vereinigte Staaten a. d. Großen Seen .. | 16 |
| Niederlande: Nieuwe Waterweg .. | 265 | Niederlande: Nordzee-Kanal | 472 | Vereinigte Staaten am Atlantik .. | 182 |
| Niederlande: Nordzee-Kanal | 69 | Antwerpen | 568 | Vereinigte Staaten am Golf von Mexiko | 45 |
| Frankreich am Kanal | 11 | Frankreich am Kanal | 320 | Mexiko am Golf von Mexiko | 24 |
| Portugal | 58 | Portugal | 104 | Brasilien | 68 |
| Spanien am Mittelmeer | 17 | Spanien am Mittelmeer | 31 | Argentinien | 28 |
| Frankreich am Mittelmeer | 19 | Norditalien am Ligurischen Meer .. | 38 | Vereinigte Staaten am Pazifik | 49 |
| Philippinen | 20 | Griechenland | 48 | Australischer Bund | 147 |
| Mexiko am Golf von Mexiko | 12 | Bulgarien | 11 | Neuseeland | 77 |
| Guatemala am Karibischen Meer .. | 38 | Rumänien | 345 | 6022 Knochen, Horn | 1 444 |
| Kolumbien am Karibischen Meer .. | 13 | Israel am Mittelmeer | 79 | Bremen | 52 |
| Brasilien | 38 | Vereinigte Staaten am Golf von Mexiko | 71 | Schweden | 20 |
| Chile | 11 | Kuba | 20 | Großbritannien: Westküste und Nordirland | 23 |
| | | Ecuador | 19 | Großbritannien an der Nordsee und Kanal | 655 |
| 6017 Harze von Nadelhölzern | 1 810 | 6020 Gummiabfälle | 2 381 | Niederlande: Nieuwe Waterweg .. | 282 |
| Bremen | 423 | Bremen | 20 | Antwerpen | 223 |
| Polen | 11 | Finnland | 73 | Frankreich am Kanal | 177 |
| Finnland | 131 | Schweden | 89 | 6023 Lebende Pflanzen | 706 |
| Schweden | 136 | Irland | 41 | Finnland | 212 |
| Dänemark a. d. Ostsee u. Kattegatt .. | 59 | Großbritannien: Westküste und Nordirland | 1 098 | Schweden | 235 |
| Norwegen am Skagerrak | 11 | Großbritannien an der Nordsee und Kanal | 56 | Norwegen am Skagerrak | 32 |
| Großbritannien: Westküste und Nordirland | 28 | Niederlande: Nieuwe Waterweg .. | 11 | Norwegen an der Nordsee und am Atlantik | 12 |
| Großbritannien an der Nordsee und Kanal | 439 | Frankreich am Atlantik | 21 | Großbritannien an der Nordsee und Kanal | 112 |
| Niederlande: Nieuwe Waterweg .. | 19 | Portugal | 13 | Niederlande: Nieuwe Waterweg .. | 12 |
| Niederlande: Nordzee-Kanal | 110 | Spanien am Mittelmeer | 325 | Kanada am Atlantik | 32 |
| Frankreich am Kanal | 36 | Griechenland | 20 | Vereinigte Staaten am Atlantik .. | 17 |
| Frankreich am Atlantik | 213 | Ghana | 15 | 6024 Papier- und Pappabfälle | 1 721 |
| Portugal | 25 | Indien am Golf von Bengalen | 22 | Bremen | 78 |
| Spanien am Mittelmeer | 43 | Hongkong | 52 | Großbritannien an der Nordsee und Kanal | 41 |
| | | Japan | 133 | | |

Güterverkehr zur See — Versand

Übersicht 12

Güterverkehr zur See nach Güterarten und Verkehrsbezirken

| Güterarten und Verkehrsbezirke | Versand 1960 Menge in t | Güterarten und Verkehrsbezirke | Versand 1960 Menge in t | Güterarten und Verkehrsbezirke | Versand 1960 Menge in t |
|---|-------------------------------|--|-------------------------------|--|-------------------------------|
| Niederlande: Nieuwe Waterweg .. | 82 | 7000 Eisenerze | 332 | 7600 Manganerz | 2 603 |
| Nordspanien am Atlantik | 180 | Finnland | 24 | Bremen | 139 |
| Spanien am Golf von Cadix | 50 | Schweden | 11 | Finnland | 211 |
| Gibraltar, Malta, Gozo | 26 | Norwegen am Skagerrak | 25 | Schweden | 199 |
| Spanien am Mittelmeer | 37 | Großbritannien an der Nordsee und Kanal | 21 | Dänemark a. d. Ostsee u. Kattegatt | 475 |
| Norditalien am Ligurischen Meer | 11 | Niederlande: Nieuwe Waterweg .. | 130 | Norwegen am Skagerrak | 218 |
| Griechenland | 22 | Uruguay | 109 | Großbritannien an der Nordsee und Kanal | 309 |
| Vereinigte Arabische Republik: Ägypten am Mittelmeer | 96 | 7100 Schwefelkies | 296 | Niederlande: Nieuwe Waterweg .. | 98 |
| Sudan | 39 | Kenia und Uganda | 102 | Frankreich am Kanal | 40 |
| Vereinigte Arabische Republik: Syrien | 25 | Pakistan am Arabischen Meer | 27 | Nordspanien am Atlantik | 40 |
| Libanon | 21 | Ceylon | 16 | Türkei | 760 |
| Maskat und Oman | 14 | Philippinen | 134 | Pakistan am Arabischen Meer | 71 |
| Malaisischer Bund | 918 | | | 8000 Steinkohlen | 4 489 |
| Philippinen | 20 | | | Schleswig-Holstein (Ostseegebiet) | 2 448 |
| Westindischer Bund | 36 | | | Schweden | 976 |
| 6025 Andere tierische Rohstoffe | 1 640 | 7200 Schwefelkiesabbrände | 4 130 | Dänemark a. d. Ostsee u. Kattegatt .. | 1 013 |
| Bremen | 447 | Schweden | 490 | Island | 30 |
| Schweden | 11 | Niederlande: Nieuwe Waterweg .. | 3 640 | Uruguay | 20 |
| Großbritannien: Westküste und Nordirland | 47 | 7302 Schwefelkiesabbrände kupferhaltig | 10 | 8200 Steinkohlenkoks | 192 924 |
| Großbritannien an der Nordsee und Kanal | 43 | 7401 Bleierz | 387 | Schleswig-Holstein (Nordseegebiet) | 2 375 |
| Frankreich am Kanal | 26 | Rheingebiet | 127 | Bremen | 260 |
| Norditalien am Ligurischen Meer .. | 31 | Dänemark a. d. Ostsee u. Kattegatt .. | 120 | Danzig | 1 701 |
| Marokko am Atlantik | 16 | Großbritannien an der Nordsee und Kanal | 31 | Ostgebiete des Deutschen Reiches (Stand 31. 12. 37), z. Z. unter polnischer Verwaltung | 984 |
| Nigeria | 16 | Niederlande: Nieuwe Waterweg .. | 95 | Schweden | 42 097 |
| Jordanien | 55 | Brasilien | 14 | Dänemark a. d. Ostsee u. Kattegatt .. | 138 060 |
| Kanada am Atlantik | 689 | | | Dänemark an der Nordsee | 4 824 |
| Vereinigte Staaten am Atlantik .. | 13 | 7402 Chromerz | 6 | Norwegen am Skagerrak | 487 |
| Kolumbien am Karibischen Meer .. | 22 | 7403 Zinkerz | 668 | Island | 229 |
| Vereinigte Staaten am Pazifik | 139 | Rheingebiet | 411 | Jugoslawien an der Adria | 452 |
| 6026 Andere pflanzliche Rohstoffe | 4 774 | Dänemark a. d. Ostsee u. Kattegatt .. | 20 | Mauritius | 14 |
| Bremen | 1 075 | Belgien | 222 | Goa, Damao, Diu (portugiesisch) | 70 |
| Polen | 19 | Griechenland | 15 | Singapur | 76 |
| Finnland | 44 | | | Philippinen | 102 |
| Schweden | 93 | 7404 Wolframerz | 287 | Hongkong | 1 098 |
| Dänemark a. d. Ostsee u. Kattegatt .. | 223 | Schweden | 11 | Venezuela | 50 |
| Norwegen am Skagerrak | 1 096 | Großbritannien an der Nordsee und Kanal | 15 | Argentinien | 25 |
| Norwegen an der Nordsee und am Atlantik | 23 | Japan | 214 | Ecuador | 20 |
| Irland | 23 | Vereinigte Staaten am Atlantik .. | 16 | | |
| Großbritannien: Westküste und Nordirland | 67 | 7405 Andere Erze | 8 634 | 8400 Braunkohlenbriketts | 25 |
| Großbritannien an der Nordsee und Kanal | 260 | Bremen | 25 | Schleswig-Holstein (Nordseegebiet) | 25 |
| Niederlande: Nieuwe Waterweg .. | 241 | Rheingebiet | 3 967 | 8600 Torf, Torfmull | 18 450 |
| Niederlande: Nordsee-Kanal | 101 | Ostgebiete des Deutschen Reiches (Stand 31. 12. 37), z. Z. unter polnischer Verwaltung | 103 | Finnland | 20 |
| Übrige Niederlande | 30 | Finnland | 81 | Schweden | 15 |
| Antwerpen | 77 | Schweden | 1 013 | Kanarische Inseln | 16 |
| Frankreich am Kanal | 37 | Dänemark a. d. Ostsee u. Kattegatt .. | 56 | Vereinigte Staaten am Atlantik .. | 15 672 |
| Nordspanien am Atlantik | 25 | Norwegen am Skagerrak | 122 | Vereinigte Staaten am Golf von Mexiko | 1 323 |
| Portugal | 21 | Großbritannien: Westküste und Nordirland | 133 | Mexiko am Golf von Mexiko | 40 |
| Spanien am Golf von Cadix | 11 | Großbritannien an der Nordsee und Kanal | 1 799 | Puerto Rico | 27 |
| Spanien am Mittelmeer | 31 | Niederlande: Nordsee-Kanal | 20 | Brasilien | 11 |
| Frankreich am Mittelmeer | 43 | Antwerpen | 529 | Vereinigte Staaten am Pazifik | 1 306 |
| Griechenland | 15 | Übriges Belgien | 392 | 9002 Teer | 5 248 |
| Südafrikanische Union | 21 | Frankreich am Kanal | 51 | Niederlande: Nieuwe Waterweg .. | 2 076 |
| Iran | 27 | Norditalien am Ligurischen Meer .. | 25 | Niederlande: Nordsee-Kanal | 2 986 |
| Japan | 309 | Türkei | 206 | Portugal | 11 |
| Kanada am Atlantik | 22 | Bulgarien | 69 | Vereinigte Staaten am Atlantik .. | 92 |
| Vereinigte Staaten am Atlantik .. | 272 | 7500 Eisenschlacken zur Verhüttung | 175 | Haiti | 12 |
| Mexiko am Golf von Mexiko | 33 | Bremen | 175 | 9100 Benzin | 549 796 |
| Westindischer Bund | 13 | | | Lübeck | 168 |
| Dominikanische Republik | 14 | | | Schleswig-Holstein (Nordseegebiet) | 200 |
| Kuba | 14 | | | Bremen | 82 780 |
| Venezuela | 81 | | | Unterwesergebiet | 1 895 |
| Brasilien | 81 | | | Rheingebiet | 5 544 |
| Argentinien | 66 | | | | |
| Vereinigte Staaten am Pazifik | 33 | | | | |
| Peru | 83 | | | | |
| Australischer Bund | 27 | | | | |

Güterverkehr zur See nach Güterarten und Verkehrsbezirken

Übersicht 12

| Güterarten und Verkehrsbezirke | Versand 1960 Menge in t | Güterarten und Verkehrsbezirke | Versand 1960 Menge in t | Güterarten und Verkehrsbezirke | Versand 1960 Menge in t |
|--|-------------------------------|---|-------------------------------|---|-------------------------------|
| Ostgebiete des Deutschen Reiches (Stand 31. 12. 37), z. Z. unter polnischer Verwaltung | 498 | 9402 Andere Steinkohlenteer- ableitungen | 5 033 | Ceylon | 11 |
| Finnland | 63 | Finnland | 12 | Pakistan am Golf von Bengalen .. | 50 |
| Schweden | 29 479 | Dänemark a. d. Ostsee u. Kattegatt | 1 508 | Malaiischer Bund | 12 |
| Dänemark a. d. Ostsee u. Kattegatt | 49 438 | Niederlande: Nieuwe Waterweg .. | 1 467 | Thailand | 62 |
| Norwegen am Skagerrak | 12 838 | Niederlande: Nordzee-Kanal | 27 | Japan | 117 |
| Norwegen an der Nordsee und am Atlantik | 15 | Frankreich am Kanal | 36 | Haiti | 13 |
| Niederlande: Nieuwe Waterweg .. | 306 065 | Frankreich am Atlantik | 1 305 | Kuba | 330 |
| Niederlande: Nordzee-Kanal | 40 869 | Pakistan am Golf von Bengalen .. | 27 | Kolumbien am Karibischen Meer | 1 333 |
| Antwerpen | 3 891 | Süd-Korea | 106 | Britisch-Guayana | 30 |
| Frankreich am Kanal | 16 008 | Japan | 120 | Brasilien | 2 024 |
| Griechenland | 13 | Vereinigte Staaten am Atlantik .. | 185 | Uruguay | 166 |
| Argentinien | 11 | Mexiko am Golf von Mexiko | 11 | Argentinien | 31 |
| | | Argentinien | 146 | Kolumbien am Pazifik | 1 474 |
| | | | | Australischer Bund | 26 |
| | | | | Neuseeland | 49 |
| 9200 Benzol | 19 918 | 9403 Bitumen | 7 371 | 9405 Montanwachs, Pech | 4 396 |
| Bremen | 5 296 | Bremen | 41 | Polen | 11 |
| Nordwestdeutsches Wasserstraßen- gebiet | 1 382 | Ems-Jade-Huntegebiet | 42 | Finnland | 116 |
| Ostgebiete des Deutschen Reiches (Stand 31. 12. 37), z. Z. unter polnischer Verwaltung | 456 | Finnland | 4 656 | Schweden | 278 |
| Finnland | 14 | Schweden | 564 | Dänemark a. d. Ostsee u. Kattegatt | 98 |
| Großbritannien an der Nordsee und Kanal | 650 | Dänemark a. d. Ostsee u. Kattegatt | 657 | Norwegen am Skagerrak | 25 |
| Niederlande: Nieuwe Waterweg .. | 9 092 | Norwegen am Skagerrak | 61 | Irland | 22 |
| Übrige Niederlande | 1 199 | Norwegen an der Nordsee und am Atlantik | 120 | Großbritannien: Westküste und Nordirland | 68 |
| Frankreich am Atlantik | 1 477 | Antwerpen | 70 | Großbritannien an der Nordsee und Kanal | 306 |
| Indien am Arabischen Meer | 17 | Portugal | 1 027 | Niederlande: Nieuwe Waterweg .. | 83 |
| Brasilien | 235 | Vereinigte Arabische Republik: Ägypten am Mittelmeer | 13 | Niederlande: Nordzee-Kanal | 47 |
| Uruguay | 34 | Liberia | 19 | Antwerpen | 55 |
| Argentinien | 44 | Vereinigte Staaten am Atlantik .. | 21 | Frankreich am Kanal | 799 |
| | | | | Nordspanien am Atlantik | 17 |
| 9300 Gasöl, Dieselöl | 187 920 | 9404 Paraffin | 32 351 | Norditalien am Ligurischen Meer | 19 |
| Lübeck | 2 340 | Bremen | 55 | Griechenland | 39 |
| Schleswig-Holstein(Nordseegebiet) | 613 | Rheingebiet | 73 | Türkei | 55 |
| Bremen | 31 136 | Finnland | 1 427 | Portugies.-Ostafrika (Mosambik) | 30 |
| Bremerhaven | 2 020 | Schweden | 4 817 | Indien am Golf von Bengalen .. | 14 |
| Unterwesergebiet | 88 312 | Dänemark a. d. Ostsee u. Kattegatt | 2 046 | Philippinen | 12 |
| Emden | 4 888 | Norwegen am Skagerrak | 1 399 | Süd-Korea | 1 106 |
| Ems-Jade-Huntegebiet | 3 496 | Norwegen an der Nordsee und am Atlantik | 128 | Japan | 95 |
| Sowjetische Besatzungszone | 1 150 | Island | 16 | Kanada am Atlantik | 58 |
| Finnland | 21 | Irland | 67 | Kanada an den Großen Seen | 14 |
| Schweden | 21 | Großbritannien: Westküste und Nordirland | 3 180 | Vereinigte Staaten a.d. Großen Seen | 172 |
| Dänemark a. d. Ostsee u. Kattegatt | 6 901 | Großbritannien an der Nordsee und Kanal | 4 198 | Vereinigte Staaten am Atlantik .. | 384 |
| Norwegen an der Nordsee und am Atlantik | 12 | Niederlande: Nieuwe Waterweg .. | 2 454 | Vereinigte Staaten am Golf von Mexiko | 82 |
| Großbritannien an der Nordsee und Kanal | 1 008 | Niederlande: Nordzee-Kanal | 702 | Brasilien | 50 |
| Niederlande: Nieuwe Waterweg .. | 36 092 | Übrige Niederlande | 116 | Argentinien | 22 |
| Niederlande: Nordzee-Kanal | 9 887 | Antwerpen | 652 | Vereinigte Staaten am Pazifik .. | 80 |
| | | Frankreich am Atlantik | 990 | Australischer Bund | 40 |
| | | Portugal | 194 | Neuseeland | 52 |
| 9401 Naphthalin | 2 306 | Gibraltar, Malta, Gozo | 100 | | |
| Finnland | 39 | Frankreich am Mittelmeer | 55 | 9407 Petroleum | 2 432 |
| Schweden | 106 | Norditalien am Ligurischen Meer | 640 | Sowjetische Besatzungszone | 2 320 |
| Dänemark a. d. Ostsee u. Kattegatt | 425 | Mittelitalien | 37 | Schweden | 25 |
| Norwegen am Skagerrak | 44 | Sizilien | 135 | Indien am Arabischen Meer | 23 |
| Großbritannien: Westküste und Nordirland | 27 | Süditalien | 193 | Westindischer Bund | 12 |
| Großbritannien an der Nordsee und Kanal | 140 | Griechenland | 246 | | |
| Portugal | 15 | Türkei | 782 | 9408 Schmieröl | 43 225 |
| Spanien am Mittelmeer | 17 | Frankreich (Binnenland) | 22 | Schleswig-Holstein(Nordseegebiet) | 42 |
| Norditalien am Ligurischen Meer | 217 | Marokko am Atlantik | 692 | Bremen | 4 657 |
| Griechenland | 45 | Kanarische Inseln | 120 | Bremerhaven | 121 |
| Französische Somaliküste | 41 | Südafrikanische Union | 450 | Unterwesergebiet | 1 001 |
| Libanon | 19 | Portugies.-Ostafrika (Mosambik) | 174 | Ems-Jade-Huntegebiet | 316 |
| Aden (einschließlich Sakotra) | 49 | Sudan | 26 | Rheingebiet | 637 |
| Indien am Arabischen Meer | 24 | Vereinigte Arabische Republik: Syrien | 38 | Polen | 23 |
| Singapur | 26 | Libanon | 20 | Finnland | 4 391 |
| Vereinigte Staaten am Atlantik .. | 351 | Israel am Mittelmeer | 52 | Schweden | 2 356 |
| Mexiko am Golf von Mexiko | 19 | Saudi-Arabien am Persischen Golf | 20 | Dänemark a. d. Ostsee u. Kattegatt | 3 046 |
| Argentinien | 598 | Irak | 127 | Norwegen am Skagerrak | 2 635 |
| | | Pakistan am Arabischen Meer | 53 | Norwegen an der Nordsee und am Atlantik | 150 |

Außenhandelsverkehr

Außenhandel Hbg. Im- und Exporteure

Durchfuhr

Binnenschifffahrt, Luftverkehr usw.

Güterverkehr zur See — Versand

Übersicht 12

Güterverkehr zur See nach Güterarten und Verkehrsbezirken

| Güterarten und Verkehrsbezirke | Versand 1960 Menge in t | Güterarten und Verkehrsbezirke | Versand 1960 Menge in t | Güterarten und Verkehrsbezirke | Versand 1960 Menge in t |
|--|-------------------------------|--|-------------------------------|--|-------------------------------|
| Großbritannien: Westküste und Nordirland | 426 | 9410 Andere Mineralöle | 19 428 | Dänemark a. d. Ostsee u. Kattegatt | 9 895 |
| Großbritannien an der Nordsee und Kanal | 3 429 | Schleswig-Holstein (Nordseegebiet) | 22 | Niederlande: Nieuwe Waterweg .. | 21 136 |
| Niederlande: Nieuwe Waterweg .. | 5 602 | Bremen | 47 | Argentinien | 24 |
| Niederlande: Nordsee-Kanal | 58 | Rheingebiet | 2 507 | | |
| Antwerpen | 148 | Finnland | 992 | 10001 Zerkleinerte Steine, Schotter | 77 |
| Frankreich am Kanal | 37 | Schweden | 1 082 | Kenia und Uganda | 35 |
| Nordspanien am Atlantik | 30 | Dänemark a. d. Ostsee u. Kattegatt | 1 005 | Vereinigte Staaten am Atlantik .. | 13 |
| Portugal | 275 | Norwegen am Skagerrak | 274 | Venezuela | 13 |
| Gibraltar, Malta, Gozo | 23 | Norwegen an der Nordsee und am Atlantik | 62 | | |
| Norditalien am Ligurischen Meer | 81 | Großbritannien: Westküste und Nordirland | 635 | 10002 Pflastersteine, Platten | 23 |
| Norditalien an der Adria | 2 515 | Großbritannien an der Nordsee und Kanal | 555 | Südafrikanische Union | 12 |
| Jugoslawien an der Adria | 145 | Niederlande: Nieuwe Waterweg .. | 4 248 | | |
| Griechenland | 109 | Antwerpen | 394 | 10003 Andere Natursteine | 1 058 |
| Türkei | 283 | Nordspanien am Atlantik | 79 | Schleswig-Holstein (Nordseegebiet) | 30 |
| Bulgarien | 41 | Portugal | 279 | Dänemark a. d. Ostsee u. Kattegatt | 154 |
| Vereinigte Arabische Republik: Ägypten am Mittelmeer | 245 | Gibraltar, Malta, Gozo | 23 | Großbritannien: Westküste und Nordirland | 24 |
| Algerien | 46 | Norditalien am Ligurischen Meer | 563 | Großbritannien an der Nordsee und Kanal | 18 |
| Marokko am Atlantik | 154 | Norditalien an der Adria | 19 | Antwerpen | 16 |
| Ghana | 40 | Mittelitalien | 64 | Indien am Arabischen Meer | 76 |
| Nigeria | 175 | Griechenland | 195 | Thailand | 29 |
| Spanisch-Guinea (Fernando Po) .. | 13 | Türkei | 151 | Japan | 179 |
| Angola mit Cabinda-Landana | 18 | Frankreich (Binnenland) | 29 | Kanada am Atlantik | 35 |
| Südwestafrika | 46 | Marokko am Mittelmeer | 14 | Kanada an den Großen Seen | 28 |
| Südafrikanische Union | 274 | Marokko am Atlantik | 70 | Vereinigte Staaten am Atlantik .. | 273 |
| Portugies.-Ostafrika (Mosambik) | 333 | Ghana | 427 | Kolumbien am Karibischen Meer | 50 |
| Tanganjika (britische Verwaltung) | 20 | Nigeria | 351 | Venezuela | 66 |
| Mauritius | 16 | Angola mit Cabinda-Landana | 27 | Vereinigte Staaten am Pazifik .. | 34 |
| Kenia und Uganda | 215 | Südafrikanische Union | 338 | | |
| Französische Somaliküste | 39 | Portugies.-Ostafrika (Mosambik) | 168 | | |
| Äthiopien | 347 | Tanganjika (britische Verwaltung) | 24 | 10004 Waren aus Natursteinen | 1 161 |
| Sudan | 101 | Kenia und Uganda | 172 | Finnland | 23 |
| Vereinigte Arabische Republik: Ägypten am Roten Meer | 21 | Sudan | 55 | Schweden | 15 |
| Cypern | 20 | Vereinigte Arabische Republik: Syrien | 856 | Island | 21 |
| Vereinigte Arabische Republik: Syrien | 218 | Jordanien | 17 | Griechenland | 15 |
| Libanon | 185 | Aden (einschließlich Sakotra) | 16 | Madagaskar | 64 |
| Israel am Mittelmeer | 44 | Kuwait | 14 | Mauritius | 18 |
| Saudi-Arabien am Roten Meer | 35 | Irak | 101 | Aden (einschließlich Sakotra) | 11 |
| Aden (einschließlich Sakotra) | 160 | Iran | 131 | Pakistan am Arabischen Meer | 134 |
| Bahrain, Katar, Arabische Ver- tragsstaaten | 19 | Pakistan am Arabischen Meer | 104 | Ceylon | 272 |
| Kuwait | 82 | Indien am Arabischen Meer | 250 | Singapur | 17 |
| Irak | 438 | Ceylon | 65 | Thailand | 215 |
| Iran | 1 259 | Indien am Golf von Bengalen .. | 616 | Kanada an den Großen Seen | 17 |
| Pakistan am Arabischen Meer | 315 | Pakistan am Golf von Bengalen .. | 198 | Vereinigte Staaten am Atlantik .. | 115 |
| Indien am Arabischen Meer | 1 008 | Birma | 177 | Kuba | 11 |
| Indien am Golf von Bengalen | 1 541 | Malaiischer Bund | 25 | Australischer Bund | 31 |
| Pakistan am Golf von Bengalen .. | 565 | Singapur | 58 | | |
| Birma | 339 | Indonesien | 45 | 10101 Schlacken | 27 |
| Malaiischer Bund | 28 | Philippinen | 48 | Dänemark a. d. Ostsee u. Kattegatt | 27 |
| Singapur | 14 | Thailand | 190 | | |
| Philippinen | 478 | Hongkong | 142 | 10102 Erde, Sand, Kies | 71 |
| Thailand | 405 | China (Taiwan) | 12 | Venezuela | 20 |
| Hongkong | 76 | China (Volksrepublik) | 928 | Niederl.-Guayana (Surinam) | 45 |
| Süd-Korea | 14 | Süd-Korea | 15 | | |
| Japan | 675 | Japan | 14 | 10200 Kalk und Gips, außer zum Düngen | 5 828 |
| Vereinigte Staaten am Atlantik .. | 11 | Vereinigte Staaten am Atlantik .. | 24 | Finnland | 227 |
| Westindischer Bund | 33 | Westindischer Bund | 89 | Schweden | 1 203 |
| Haiti | 28 | Kolumbien am Karibischen Meer | 19 | Norwegen am Skagerrak | 418 |
| Venezuela | 33 | Venezuela | 22 | Norwegen an der Nordsee und am Atlantik | 202 |
| Brasilien | 17 | Britisch-Guayana | 78 | Island | 38 |
| Peru | 59 | Peru | 72 | Großbritannien an der Nordsee und Kanal | 327 |
| Chile | 34 | Chile | 31 | Portugal | 44 |
| Australischer Bund | 252 | Australischer Bund | 67 | Türkei | 98 |
| Neuseeland | 50 | Neuseeland | 11 | Marokko am Atlantik | 15 |
| | | | | Liberia | 11 |
| 9409 Carbonsäure, Phenol | 484 | 9500 Heizöl | 187 134 | Nigeria | 240 |
| Dänemark a. d. Ostsee u. Kattegatt | 258 | Schleswig-Holstein (Ostseegebiet) | 2 148 | Südafrikanische Union | 563 |
| Norwegen am Skagerrak | 39 | Schleswig-Holstein (Nordseegebiet) | 4 093 | | |
| Indonesien | 41 | Bremen | 37 901 | | |
| Japan | 99 | Bremerhaven | 21 957 | | |
| Vereinigte Staaten am Atlantik .. | 13 | Unterwesergebiet | 26 536 | | |
| | | Emden | 5 673 | | |
| | | Ems-Jade-Huntegebiet | 57 768 | | |

Güterverkehr zur See nach Güterarten und Verkehrsbezirken

Übersicht 12

| Güterarten und Verkehrsbezirke | Versand 1960 Mengeint | Güterarten und Verkehrsbezirke | Versand 1960 Mengeint | Güterarten und Verkehrsbezirke | Versand 1960 Mengeint |
|-------------------------------------|-----------------------------|--------------------------------------|-----------------------------|------------------------------------|-----------------------------|
| Portugies.-Ostafrika (Mosambik) | 141 | Vereinigte Staaten am Atlantik .. | 1 491 | Ghana | 548 |
| Kuwait | 356 | Vereinigte Staaten am Golf von | | Guinea | 1 013 |
| Iran | 27 | Mexiko | 64 | Nigeria | 35 282 |
| Pakistan am Arabischen Meer | 55 | Mexiko am Golf von Mexiko | 800 | Kamerun (britische Verwaltung) | 23 |
| Indien am Arabischen Meer | 233 | Niederländische Antillen | 8 586 | Kamerun (ehemalige französische | |
| Indien am Golf von Bengalen | 38 | Britisch-Honduras | 721 | Verwaltung) | 2 006 |
| Malaischer Bund | 67 | Costa Rica am Karibischen Meer .. | 8 397 | Französisch-Äquatorialafrika | 518 |
| Singapur | 168 | Kolumbien am Karibischen Meer .. | 55 | Kongo | 397 |
| Indonesien | 197 | Venezuela | 63 | Angola mit Cabinda-Landana | 17 |
| Philippinen | 44 | Niederl.-Guayana (Surinam) | 357 | Südafrikanische Union | 80 |
| Thailand | 21 | Französisch-Guayana | 450 | Madagaskar | 75 |
| Hongkong | 104 | Brasilien | 3 032 | Tanganjika (britische Verwaltung) | 148 |
| Süd-Korea | 86 | Uruguay | 91 | Sansibar und Pemba | 47 |
| Kanada am Atlantik | 57 | Argentinien | 1 096 | Kenia und Uganda | 1 772 |
| Mexiko am Golf von Mexiko | 27 | Kanada am Pazifik | 187 | Libanon | 607 |
| Brasilien | 90 | Honduras am Pazifik | 213 | Kuwait | 57 |
| Argentinien | 37 | El Salvador | 1 802 | Pakistan am Arabischen Meer | 27 |
| El Salvador | 17 | Costa Rica am Pazifik | 3 613 | Indien am Arabischen Meer | 41 |
| Costa Rica am Pazifik | 82 | Chile | 2 358 | Malaischer Bund | 18 |
| Kolumbien am Pazifik | 11 | Paraguay | 27 | Singapur | 46 |
| Ecuador | 12 | Australischer Bund | 923 | Indonesien | 109 |
| Chile | 13 | Niederländisch-Neu-Guinea | 363 | Philippinen | 147 |
| Australischer Bund | 11 | Neuseeland | 486 | Hongkong | 26 |
| Neuseeland | 420 | | | Vereinigte Staaten am Golf von | |
| | | | | Mexiko | 30 |
| 103/1 Zement | 208 054 | 103/2 Mörtel | 1 413 | Mexiko am Golf von Mexiko | 177 |
| Finnland | 101 | Finnland | 114 | Westindischer Bund | 4 021 |
| Norwegen an der Nordsee und am | | Norwegen an der Nordsee und am | | Panama-Kanalzone am Karibi- | |
| Atlantik | 93 | Atlantik | 26 | schen Meer (Vereinigte Staaten) | 101 |
| Island | 147 | Großbritannien: Westküste und | | Venezuela | 71 |
| Großbritannien: Westküste und | | Nordirland | 22 | Niederl.-Guayana (Surinam) | 639 |
| Nordirland | 166 | Großbritannien an der Nordsee | | Brasilien | 22 |
| Großbritannien an der Nordsee | | und Kanal | 65 | Niederländisch-Neu-Guinea | 17 |
| und Kanal | 114 | Türkei | 35 | Neuseeland | 1 659 |
| Frankreich am Kanal | 2 350 | Vereinigte Arabische Republik: | | | |
| Portugal | 300 | Ägypten am Mittelmeer | 16 | 111/01 Bauxit, Kryolith | 126 |
| Portugal | 101 | Kanarische Inseln | 29 | Pakistan am Golf von Bengalen .. | 25 |
| Griechenland | 46 | Nigeria | 316 | Indien am Golf von Bengalen | 30 |
| Vereinigte Arabische Republik: | | Angola mit Cabinda-Landana | 52 | Brasilien | 51 |
| Ägypten am Mittelmeer | 16 | Südafrikanische Union | 22 | | |
| Libyen | 133 | Kenia und Uganda | 23 | 111/02 Andere Tonerde | 340 |
| Marokko: Tanger | 50 | Libanon | 15 | Finnland | 15 |
| Kanarische Inseln | 135 | Iran | 63 | Norwegen am Skagerrak | 233 |
| Französisch-Westafrika | 40 452 | Pakistan am Arabischen Meer | 29 | Vereinigte Staaten am Pazifik .. | 39 |
| Gambia | 260 | Indien am Golf von Bengalen | 60 | | |
| Sierra Leone | 500 | Pakistan am Golf von Bengalen .. | 21 | 112/01 Asbest | 1 305 |
| Liberia | 7 330 | Singapur | 16 | Bremen | 80 |
| Ghana | 45 497 | Philippinen | 24 | Schweden | 28 |
| Guinea | 16 507 | Hongkong | 12 | Dänemark a. d. Ostsee u. Kattegatt | 681 |
| Togo | 3 285 | Süd-Korea | 212 | Norwegen am Skagerrak | 101 |
| Nigeria | 39 446 | Vereinigte Staaten a. d. Großen Seen | 49 | Island | 53 |
| Kamerun (ehemalige französische | | Westindischer Bund | 55 | Großbritannien an der Nordsee | |
| Verwaltung) | 3 455 | Peru | 15 | und Kanal | 213 |
| Spanisch-Guinea (Fernando Po) .. | 500 | Chile | 38 | Antwerpen | 17 |
| Französisch-Äquatorialafrika | 1 000 | | | Portugal | 12 |
| Kongo | 16 | 110/00 Stein- und Siedesalz | 101 298 | Libanon | 15 |
| Angola mit Cabinda-Landana | 279 | Unterwesergebiet | 140 | Indonesien | 21 |
| Südafrikanische Union | 95 | Finnland | 104 | Costa Rica am Karibischen Meer .. | 11 |
| Portugies.-Ostafrika (Mosambik) | 15 | Schweden | 837 | Brasilien | 13 |
| Madagaskar | 3 399 | Dänemark a. d. Ostsee u. Kattegatt | 1 688 | | |
| Tanganjika (britische Verwaltung) | 1 450 | Dänemark an der Nordsee | 151 | 112/02 Asphalt, Asphaltite | 3 493 |
| Indien | 238 | Norwegen am Skagerrak | 1 757 | Bremen | 172 |
| Vereinigte Arabische Republik: | | Norwegen an der Nordsee und am | | Ems-Jade-Huntegebiet | 73 |
| Syrien | 76 | Atlantik | 5 776 | Rheingebiet | 199 |
| Jordanien | 440 | Island | 2 371 | Polen | 20 |
| Kuwait | 13 | Irland | 2 146 | Finnland | 1 084 |
| Iran | 672 | Großbritannien: Westküste und | | Schweden | 30 |
| Pakistan am Arabischen Meer | 19 | Nordirland | 467 | Dänemark a. d. Ostsee u. Kattegatt | 538 |
| Gua, Damao, Diu (portugiesisch) | 52 | Großbritannien an der Nordsee | | Großbritannien: Westküste und | |
| Malaischer Bund | 51 | und Kanal | 32 653 | Nordirland | 865 |
| Singapur | 48 | Niederlande: Nieuwe Waterweg .. | 701 | Portugal | 271 |
| Philippinen | 53 | Niederlande: Nordzee-Kanal | 66 | Griechenland | 43 |
| Japan | 75 | Antwerpen | 157 | Südafrikanische Union | 12 |
| St. Pierre und Miquelon (franz.) .. | 100 | Portugal | 184 | | |
| Kanada am Atlantik | 3 662 | Sierra Leone | 189 | | |
| Kanada an den Großen Seen | 40 | Liberia | 2 066 | | |

Güterverkehr zur See — Versand

Übersicht 12

Güterverkehr zur See nach Güterarten und Verkehrsbezirken

| Güterarten und Verkehrsbezirke | Versand 1960 Menge in t | Güterarten und Verkehrsbezirke | Versand 1960 Menge in t | Güterarten und Verkehrsbezirke | Versand 1960 Menge in t |
|--|-------------------------------|--|-------------------------------|--|-------------------------------|
| Vereinigte Arabische Republik: | | Argentinien | 20 | Sudan | 20 |
| Syrien | 21 | Peru | 142 | Iran | 691 |
| Iran | 20 | Australischer Bund | 68 | Pakistan am Arabischen Meer | 16 |
| Indien am Golf von Bengalen | 16 | Neuseeland | 21 | Indien am Golf von Bengalen | 20 |
| Haiti | 22 | | | Singapur | 27 |
| Kolumbien am Karibischen Meer | 56 | | | Indonesien | 12 |
| Chile | 21 | 11206 Andere Farberden | 42 | Süd-Vietnam | 22 |
| | | Philippinen | 21 | Kanada an den Großen Seen | 20 |
| | | | | Australischer Bund | 20 |
| 11203 Baryt und Witherit | 696 | | | | |
| Schweden | 214 | 11207 Porzellanerde | 3 665 | | |
| Norwegen am Skagerrak | 28 | Portugal | 47 | 11210 Speckstein, Talkum | 3 392 |
| Irland | 35 | Norditalien am Ligurischen Meer | 604 | Bremen | 336 |
| Großbritannien: Westküste und Nordirland | 70 | Vereinigte Arabische Republik: Ägypten am Mittelmeer | 21 | Finnland | 1 260 |
| Großbritannien an der Nordsee und Kanal | 150 | Südafrikanische Union | 50 | Schweden | 150 |
| Angola mit Cabinda-Landana | 85 | Iran | 65 | Dänemark a. d. Ostsee u. Kattegatt | 104 |
| Pakistan am Golf von Bengalen | 20 | Indien am Golf von Bengalen | 2 507 | Norwegen am Skagerrak | 11 |
| Hongkong | 20 | Japan | 11 | Norwegen an der Nordsee und am Atlantik | 254 |
| Kanada am Atlantik | 20 | Kanada am Atlantik | 48 | Irland | 20 |
| Kanada an den Großen Seen | 15 | Kolumbien am Karibischen Meer | 40 | Großbritannien: Westküste und Nordirland | 75 |
| Neuseeland | 13 | Venezuela | 59 | Großbritannien an der Nordsee und Kanal | 259 |
| | | Uruguay | 116 | Niederlande: Nieuwe Waterweg | 213 |
| 11204 Graphit | 3 662 | Argentinien | 20 | Antwerpen | 45 |
| Polen | 20 | Chile | 16 | Portugal | 54 |
| Finnland | 67 | Australischer Bund | 27 | Nigeria | 31 |
| Schweden | 53 | | | Singapur | 20 |
| Norwegen am Skagerrak | 20 | 11208 Magnesit | 53 906 | Indonesien | 321 |
| Großbritannien: Westküste und Nordirland | 146 | Bremen | 20 | Hongkong | 35 |
| Großbritannien an der Nordsee und Kanal | 2 698 | Rheingebiet | 94 | Westindischer Bund | 15 |
| Niederlande: Nieuwe Waterweg | 20 | Finnland | 764 | Brasilien | 29 |
| Nordspanien am Atlantik | 30 | Schweden | 111 | Ecuador | 11 |
| Portugal | 49 | Norwegen an der Nordsee und am Atlantik | 89 | Peru | 22 |
| Griechenland | 20 | Großbritannien: Westküste und Nordirland | 24 642 | Australischer Bund | 22 |
| Portugies.-Ostafrika (Mosambik) | 21 | Großbritannien an der Nordsee und Kanal | 24 823 | | |
| Pakistan am Golf von Bengalen | 23 | Niederlande: Nieuwe Waterweg | 476 | 11211 Mika, Glimmer | 1 338 |
| Pakistan am Arabischen Meer | 91 | Antwerpen | 12 | Bremen | 102 |
| Indien am Arabischen Meer | 13 | Frankreich am Kanal | 24 | Polen | 52 |
| Indonesien | 121 | Nordspanien am Atlantik | 497 | Schweden | 53 |
| Philippinen | 12 | Portugal | 82 | Norwegen am Skagerrak | 180 |
| China (Volksrepublik) | 55 | Türkei | 35 | Norwegen an der Nordsee und am Atlantik | 691 |
| Kanada am Atlantik | 13 | Südafrikanische Union | 43 | Großbritannien an der Nordsee und Kanal | 89 |
| Vereinigte Staaten a. d. Großen Seen | 25 | Portugies.-Ostafrika (Mosambik) | 55 | Antwerpen | 40 |
| Brasilien | 28 | Kenia und Uganda | 41 | Spanien am Mittelmeer | 18 |
| Chile | 12 | Philippinen | 223 | Südafrikanische Union | 38 |
| Australischer Bund | 38 | Vereinigte Staaten am Atlantik | 238 | Japan | 24 |
| | | Venezuela | 36 | | |
| 11205 Kreide | 2 552 | Argentinien | 546 | | |
| Finnland | 14 | Chile | 254 | 11212 Feld- und Flußspat | 1 589 |
| Schweden | 31 | Australischer Bund | 200 | Finnland | 35 |
| Norwegen am Skagerrak | 15 | Französisch-Ozeanien | 532 | Schweden | 218 |
| Norwegen an der Nordsee und am Atlantik | 20 | | | Norwegen am Skagerrak | 39 |
| Irland | 22 | 11209 Kieselgur, Tripel und andere | 3 264 | Norwegen an der Nordsee und am Atlantik | 212 |
| Großbritannien an der Nordsee und Kanal | 68 | Bremen | 57 | Antwerpen | 21 |
| Portugal | 34 | Polen | 78 | Portugal | 20 |
| Spanien am Mittelmeer | 30 | Finnland | 177 | Indien am Golf von Bengalen | 35 |
| Griechenland | 12 | Schweden | 496 | Philippinen | 540 |
| Südafrikanische Union | 79 | Dänemark a. d. Ostsee u. Kattegatt | 75 | Süd-Vietnam | 25 |
| Kenia und Uganda | 11 | Norwegen am Skagerrak | 370 | Kanada an den Großen Seen | 15 |
| Sudan | 388 | Irland | 135 | Puerto Rico | 147 |
| Vereinigte Arabische Republik: Syrien | 31 | Großbritannien: Westküste und Nordirland | 114 | Kolumbien am Karibischen Meer | 15 |
| Kuwait | 156 | Großbritannien an der Nordsee und Kanal | 377 | Venezuela | 62 |
| Irak | 135 | Antwerpen | 69 | Brasilien | 163 |
| Pakistan am Arabischen Meer | 107 | Frankreich am Kanal | 104 | Neuseeland | 31 |
| Indien am Arabischen Meer | 73 | Portugal | 12 | | |
| Indonesien | 101 | Vereinigte Arabische Republik: Ägypten am Mittelmeer | 153 | 11213 Schwefel | 49 984 |
| Kanada am Atlantik | 13 | Nigeria | 27 | Bremen | 65 |
| Vereinigte Staaten am Atlantik | 12 | Südafrikanische Union | 51 | Polen | 3 556 |
| Mexiko am Golf von Mexiko | 15 | Mauritius | 18 | Finnland | 20 587 |
| Brasilien | 851 | | | Schweden | 13 227 |

Güterverkehr zur See nach Güterarten und Verkehrsbezirken

Übersicht 12

| Güterarten und Verkehrsbezirke | Versand 1960 Menge in t | Güterarten und Verkehrsbezirke | Versand 1960 Menge in t | Güterarten und Verkehrsbezirke | Versand 1960 Menge in t |
|--|-------------------------------|--|-------------------------------|---|-------------------------------|
| Dänemark a. d. Ostsee u. Kattegatt | 92 | 11215 Andere mineral. Rohstoffe | 14 218 | Libyen | 12 |
| Norwegen am Skagerrak | 5 587 | Rheingebiet | 33 | Ghana | 42 |
| Norwegen an der Nordsee und am Atlantik | 47 | Polen | 3 421 | Nigeria | 11 |
| Großbritannien an der Nordsee und Kanal | 85 | Finnland | 498 | Tanganyika (britische Verwaltung) | 29 |
| Niederlande: Nordsee-Kanal | 12 | Schweden | 1 064 | Iran | 51 |
| Übrige Niederlande | 12 | Dänemark a. d. Ostsee u. Kattegatt | 593 | Pakistan am Arabischen Meer | 15 |
| Portugal | 365 | Norwegen am Skagerrak | 341 | Singapur | 11 |
| Griechenland | 22 | Norwegen an der Nordsee und am Atlantik | 219 | Philippinen | 24 |
| Türkei | 89 | Island | 36 | Westindischer Bund | 12 |
| Vereinigte Arabische Republik: | | Großbritannien: Westküste und Nordirland | 162 | Guatemala am Karibischen Meer | 35 |
| Ägypten am Mittelmeer | 228 | Großbritannien an der Nordsee und Kanal | 1 016 | Panama-Kanalzone am Karibischen Meer (Vereinigte Staaten) | 18 |
| Marokko: Tanger | 40 | Niederlande: Nieuwe Waterweg | 55 | Venezuela | 11 |
| Marokko am Atlantik | 215 | Antwerpen | 26 | El Salvador | 11 |
| Angola mit Cabinda-Landana | 75 | Nordspanien am Atlantik | 24 | Ecuador | 109 |
| Südafrikanische Union | 31 | Portugal | 688 | Paraguay | 13 |
| Portugies.-Ostafrika (Mosambik) | 272 | Spanien am Mittelmeer | 132 | | |
| Mauritius | 30 | Frankreich am Mittelmeer | 15 | 12101 Ätzkali, Ätznatron | 13 717 |
| Kenia und Uganda | 413 | Norditalien am Ligurischen Meer | 14 | Bremen | 49 |
| Vereinigte Arabische Republik: | | Norditalien an der Adria | 18 | Finnland | 14 |
| Syrien | 275 | Mittelitalien | 1 266 | Dänemark a. d. Ostsee u. Kattegatt | 109 |
| Libanon | 91 | Sizilien | 13 | Norwegen am Skagerrak | 26 |
| Israel am Mittelmeer | 61 | Jugoslawien an der Adria | 20 | Island | 53 |
| Jordanien | 211 | Griechenland | 268 | Niederlande: Nieuwe Waterweg | 31 |
| Saudi-Arabien am Persischen Golf | 69 | Türkei | 273 | Antwerpen | 72 |
| Irak | 732 | Vereinigte Arabische Republik: | | Nordspanien am Atlantik | 24 |
| Pakistan am Arabischen Meer | 366 | Ägypten am Mittelmeer | 78 | Portugal | 115 |
| Indien am Golf von Bengalen | 323 | Französisch-Westafrika | 20 | Sizilien | 74 |
| Ceylon | 21 | Kongo | 36 | Griechenland | 136 |
| Indien am Arabischen Meer | 170 | Südafrikanische Union | 126 | Libyen | 123 |
| Pakistan am Golf von Bengalen | 559 | Portugies.-Ostafrika (Mosambik) | 37 | Marokko am Mittelmeer | 51 |
| Goa, Damao, Diu (portugiesisch) | 13 | Sudan | 30 | Französisch-Westafrika | 45 |
| Birma | 58 | Libanon | 37 | Portugiesisch-Guinea und Kapverdische Inseln | 51 |
| Malaiischer Bund | 87 | Israel am Mittelmeer | 34 | Liberia | 54 |
| Singapur | 55 | Iran | 164 | Nigeria | 53 |
| Indonesien | 43 | Pakistan am Arabischen Meer | 74 | Französisch-Äquatorialafrika | 21 |
| Philippinen | 105 | Indien am Arabischen Meer | 116 | Kongo | 35 |
| Thailand | 930 | Indien am Golf von Bengalen | 244 | Angola mit Cabinda-Landana | 589 |
| Süd-Vietnam | 90 | Pakistan am Golf von Bengalen | 68 | Südafrikanische Union | 250 |
| Hongkong | 240 | Indonesien | 92 | Portugies.-Ostafrika (Mosambik) | 15 |
| Japan | 75 | Philippinen | 23 | Tanganyika (britische Verwaltung) | 211 |
| Venezuela | 66 | Thailand | 37 | Kenia und Uganda | 383 |
| Paraguay | 201 | Süd-Vietnam | 26 | Äthiopien | 30 |
| Australischer Bund | 13 | Hongkong | 79 | Sudan | 580 |
| | | China (Volksrepublik) | 72 | Cypern | 20 |
| | | Süd-Korea | 13 | Vereinigte Arabische Republik: | |
| 11214 Ton | 15 471 | Japan | 411 | Syrien | 100 |
| Bremen | 51 | Kanada am Atlantik | 15 | Libanon | 51 |
| Finnland | 215 | Vereinigte Staaten am Atlantik | 553 | Bahrain, Katar, Arabische Vertragsstaaten | 281 |
| Schweden | 44 | Mexiko am Golf von Mexiko | 73 | Saudi-Arabien am Persischen Golf | 134 |
| Dänemark a. d. Ostsee u. Kattegatt | 17 | Dominikanische Republik | 16 | Irak | 352 |
| Norwegen am Skagerrak | 26 | Kolumbien am Karibischen Meer | 72 | Pakistan am Arabischen Meer | 1 212 |
| Großbritannien: Westküste und Nordirland | 111 | Venezuela | 198 | Indien am Arabischen Meer | 750 |
| Großbritannien an der Nordsee und Kanal | 85 | Brasilien | 106 | Indien am Golf von Bengalen | 11 |
| Portugal | 140 | Uruguay | 58 | Pakistan am Golf von Bengalen | 1 314 |
| Norditalien am Ligurischen Meer | 13 935 | Argentinien | 292 | Birma | 408 |
| Griechenland | 15 | Vereinigte Staaten am Pazifik | 44 | Malaiischer Bund | 46 |
| Vereinigte Arabische Republik: | | Kolumbien am Pazifik | 69 | Singapur | 30 |
| Ägypten am Mittelmeer | 44 | Ecuador | 11 | Indonesien | 186 |
| Südafrikanische Union | 150 | Peru | 33 | Thailand | 31 |
| Portugies.-Ostafrika (Mosambik) | 23 | Chile | 139 | Hongkong | 20 |
| Kenia und Uganda | 195 | Australischer Bund | 211 | Kanada am Atlantik | 60 |
| Vereinigte Arabische Republik: | | Neuseeland | 194 | Mexiko am Golf von Mexiko | 21 |
| Syrien | 15 | | | Westindischer Bund | 130 |
| Libanon | 15 | 11300 Rohphosphate | 7 | Dominikanische Republik | 26 |
| Kuwait | 25 | | | Kuba | 1 589 |
| Pakistan am Arabischen Meer | 19 | 12000 Schwefelsäure | 16 394 | Brasilien | 2 496 |
| Vereinigte Staaten am Atlantik | 36 | Rheingebiet | 12 581 | Uruguay | 364 |
| Brasilien | 33 | Schweden | 2 947 | Argentinien | 463 |
| Argentinien | 32 | Dänemark a. d. Ostsee u. Kattegatt | 304 | Peru | 52 |
| Peru | 51 | Island | 19 | Chile | 67 |
| Chile | 45 | Türkei | 50 | Australischer Bund | 96 |
| Australischer Bund | 92 | | | Französisch-Ozeanien | 18 |
| | | | | Neuseeland | 109 |

Güterverkehr zur See — Versand

Übersicht 12

Güterverkehr zur See nach Güterarten und Verkehrsbezirken

| Güterarten und Verkehrsbezirke | Versand 1960 Menge in t | Güterarten und Verkehrsbezirke | Versand 1960 Menge in t | Güterarten und Verkehrsbezirke | Versand 1960 Menge in t |
|--|-------------------------------|--|-------------------------------|--|-------------------------------|
| 12102 Pottasche | 7 522 | Schweden | 571 | Irland | 135 |
| Schweden | 15 | Dänemark a. d. Ostsee u. Kattegatt | 91 | Großbritannien: Westküste und | |
| Norwegen an der Nordsee und am | | Norwegen am Skagerrak | 111 | Nordirland | 262 |
| Atlantik | 101 | Norwegen an der Nordsee und am | | Großbritannien an der Nordsee | |
| Großbritannien: Westküste und | | Atlantik | 84 | und Kanal | 942 |
| Nordirland | 2 645 | Niederlande: Nieuwe Waterweg | 20 | Niederlande: Nieuwe Waterweg | 112 |
| Großbritannien an der Nordsee | | Portugal | 65 | Niederlande: Nordsee-Kanal | 59 |
| und Kanal | 3 059 | Spanien am Mittelmeer | 11 | Antwerpen | 50 |
| Niederlande | 112 | Türkei | 19 | Nordspanien am Atlantik | 50 |
| Norditalien am Ligurischen Meer | | Irak | 16 | Portugal | 421 |
| Mittelitalien | 18 | Iran | 32 | Gibraltar, Malta, Gozo | 21 |
| Sizilien | 336 | Pakistan am Arabischen Meer | 87 | Spanien am Mittelmeer | 114 |
| Südtalien | 211 | Indien am Arabischen Meer | 172 | Frankreich am Mittelmeer | 15 |
| Türkei | 33 | Pakistan am Golf von Bengalen | 46 | Norditalien am Ligurischen Meer | |
| Nigeria | 17 | Indien am Golf von Bengalen | 22 | Norditalien an der Adria | 43 |
| Südafrikanische Union | 17 | Birma | 16 | Jugoslawien an der Adria | 15 |
| Indien am Arabischen Meer | 36 | Thailand | 13 | Griechenland | 333 |
| Pakistan am Golf von Bengalen | 70 | Hongkong | 14 | Türkei | 710 |
| Singapur | 50 | China (Volksrepublik) | 104 | Vereinigte Arabische Republik: | |
| Philippinen | 339 | Japan | 28 | Ägypten am Mittelmeer | 243 |
| Vereinigte Staaten am Atlantik | 30 | Kanada am Atlantik | 281 | Marokko am Atlantik | 91 |
| Brasilien | 44 | Kanada an den Großen Seen | 52 | Kanarische Inseln | 46 |
| Argentinien | 24 | Vereinigte Staaten am Atlantik | 361 | Französisch-Westafrika | 23 |
| Australischer Bund | 267 | Mexiko am Golf von Mexiko | 39 | Sierra Leone | 13 |
| Neuseeland | 30 | Kuba | 22 | Liberia | 18 |
| | | Brasilien | 41 | Ghana | 163 |
| | | Argentinien | 41 | Guinea | 84 |
| | | Neuseeland | 11 | Nigeria | 45 |
| 12103 Soda | 6 560 | | | Spanisch-Guinea (Fernando Po) | 23 |
| Island | 60 | 12202 Erdfarben | 941 | Kongo | 11 |
| Großbritannien: Westküste und | | Finnland | 23 | Angola mit Cabinda-Landana | 17 |
| Nordirland | 112 | Schweden | 69 | Südwestafrika | 15 |
| Niederlande | 100 | Dänemark a. d. Ostsee u. Kattegatt | 36 | Südafrikanische Union | 248 |
| Antwerpen | 304 | Norwegen am Skagerrak | 57 | Portugies.-Ostafrika (Mosambik) | |
| Portugal | 11 | Portugal | 17 | Kenia und Uganda | 102 |
| Spanien am Mittelmeer | 11 | Spanien am Mittelmeer | 25 | Französische Somaliküste | 37 |
| Türkei | 388 | Griechenland | 67 | Äthiopien | 218 |
| Vereinigte Arabische Republik: | | Türkei | 29 | Sudan | 233 |
| Ägypten am Mittelmeer | 112 | Vereinigte Arabische Republik: | | Cypern | 21 |
| Tunesien | 21 | Syrien | 22 | Vereinigte Arabische Republik: | |
| Marokko: Tanger | 51 | Iran | 11 | Syrien | 54 |
| Französisch-Westafrika | 12 | Indonesien | 22 | Libanon | 114 |
| Angola mit Cabinda-Landana | 30 | Philippinen | 16 | Israel am Mittelmeer | 74 |
| Südafrikanische Union | 66 | Thailand | 38 | Jordanien | 86 |
| Kenia und Uganda | 48 | Süd-Vietnam | 33 | Saudi-Arabien am Roten Meer | 86 |
| Sudan | 920 | Vereinigte Staaten am Atlantik | 50 | Aden (einschließlich Sakotra) | 32 |
| Vereinigte Arabische Republik: | | Mexiko am Golf von Mexiko | 23 | Bahrain, Katar, Arabische Ver- | |
| Syrien | 20 | Kuba | 12 | tragsstaaten | 27 |
| Irak | 28 | Venezuela | 33 | Saudi-Arabien am Persischen Golf | |
| Pakistan am Arabischen Meer | 44 | Brasilien | 63 | Kuwait | 73 |
| Indien am Arabischen Meer | 69 | Argentinien | 27 | Irak | 113 |
| Pakistan am Golf von Bengalen | 354 | Vereinigte Staaten am Pazifik | 18 | Iran | 280 |
| Birma | 114 | Peru | 13 | Pakistan am Arabischen Meer | 959 |
| Indonesien | 94 | Chile | 14 | Indien am Arabischen Meer | 609 |
| Thailand | 20 | Australischer Bund | 18 | Ceylon | 706 |
| Hongkong | 92 | | | Indien am Golf von Bengalen | 21 |
| Süd-Korea | 81 | | | Pakistan am Golf von Bengalen | 120 |
| Japan | 50 | | | Goa, Damao, Diu (portugiesisch) | |
| Mexiko am Golf von Mexiko | 28 | 12203 Firnisse, Standöl | 117 | Birma | 13 |
| Westindischer Bund | 12 | Indonesien | 38 | Malaiischer Bund | 119 |
| Dominikanische Republik | 36 | Kolumbien am Karibischen Meer | | Singapur | 40 |
| Panama-Kanalzone am Karibi- | | Chile | 11 | Indonesien | 1 758 |
| schen Meer (Vereinigte Staaten) | | | | Philippinen | 247 |
| Venezuela | 115 | | | Thailand | 477 |
| Britisch-Guayana | 12 | 12204 Andere Farben und Lacke | 28 427 | Süd-Vietnam | 120 |
| Brasilien | 879 | Schleswig-Holstein(Nordseegebiet) | | Hongkong | 492 |
| Uruguay | 1 426 | Bremen | 140 | China (Taiwan) | 136 |
| Argentinien | 189 | Polen | 586 | Süd-Korea | 148 |
| Peru | 368 | Litauen, Lettland, Estland | 52 | Japan | 561 |
| Chile | 20 | Schweden | 2 357 | Kanada am Atlantik | 435 |
| Australischer Bund | 50 | Dänemark a. d. Ostsee u. Kattegatt | 2 323 | Kanada an den Großen Seen | 135 |
| Neuseeland | 30 | Norwegen am Skagerrak | 1 269 | Vereinigte Staaten a. d. Großen Seen | |
| | | Norwegen an der Nordsee und am | 1 048 | Vereinigte Staaten am Atlantik | 45 |
| | | Atlantik | 264 | Mexiko am Golf von Mexiko | 981 |
| | | Island | 94 | Französisch-Westindien | 464 |
| | | | | Westindischer Bund | 34 |
| | | | | | 25 |
| 12201 Teerfarbstoffe | 2 944 | | | | |
| Polen | 243 | | | | |
| Finnland | 203 | | | | |

Güterverkehr zur See nach Güterarten und Verkehrsbezirken

Übersicht 12

| Güterarten und Verkehrsbezirke | Versand 1960 Menge in t | Güterarten und Verkehrsbezirke | Versand 1960 Menge in t | Güterarten und Verkehrsbezirke | Versand 1960 Menge in t |
|-------------------------------------|-------------------------------|------------------------------------|-------------------------------|--------------------------------------|-------------------------------|
| Dominikanische Republik | 71 | Irland | 15 | Niederlande: Nieuwe Waterweg .. | 329 |
| Haiti | 14 | Großbritannien: Westküste und | | Niederlande: Nordsee-Kanal | 90 |
| Kuba | 149 | Nordirland | 926 | Übrige Niederlande | 73 |
| Guatemala am Karibischen Meer | 19 | Großbritannien an der Nordsee | | Portugal | 56 |
| Panama-Kanalzone am Karibi- | | und Kanal | 1 530 | Gibraltar, Malta, Gozo | 12 |
| schon Meer (Vereinigte Staaten) | 28 | Niederlande: Nieuwe Waterweg .. | 53 | Frankreich am Mittelmeer | 217 |
| Kolumbien am Karibischen Meer | 293 | Portugal | 59 | Norditalien am Ligurischen Meer | 219 |
| Venezuela | 571 | Süditalien | 16 | Sizilien | 319 |
| Brasilien | 1 034 | Griechenland | 21 | Süditalien | 41 |
| Uruguay | 416 | Türkei | 78 | Türkei | 108 |
| Argentinien | 349 | Vereinigte Arabische Republik: | | Frankreich (Binnenland) | 333 |
| Kanada am Pazifik | 25 | Ägypten am Mittelmeer | 11 | Vereinigte Arabische Republik: | |
| Vereinigte Staaten am Pazifik .. | 95 | Südafrikanische Union | 31 | Ägypten am Mittelmeer | 2 574 |
| Guatemala am Pazifik | 14 | Portugies.-Ostafrika (Mosambik) | 128 | Libyen | 359 |
| El Salvador | 41 | Pakistan am Arabischen Meer .. | 48 | Tunesien | 357 |
| Nicaragua am Pazifik | 45 | Singapur | 12 | Algerien | 4 274 |
| Panama am Pazifik | 13 | Thailand | 16 | Marokko am Mittelmeer | 88 |
| Kolumbien am Pazifik | 73 | Süd-Vietnam | 43 | Marokko am Atlantik | 896 |
| Ecuador | 113 | Kanada am Atlantik | 25 | Kanarische Inseln | 73 |
| Peru | 218 | Vereinigte Staaten am Golf von | | Französisch-Westafrika | 137 |
| Chile | 209 | Mexiko | 90 | Ghana | 42 |
| Paraguay | 59 | Mexiko am Golf von Mexiko | 22 | Guinea | 658 |
| Australischer Bund | 660 | Venezuela | 11 | Nigeria | 13 |
| Französisch-Ozeanien | 14 | Brasilien | 31 | Südafrikanische Union | 52 |
| Neuseeland | 278 | Argentinien | 43 | Tanganjika (britische Verwaltung) | 30 |
| | | Kanada am Pazifik | 11 | Kenia und Uganda | 585 |
| | | Vereinigte Staaten am Pazifik .. | 499 | Äthiopien | 370 |
| | | Australischer Bund | 588 | Sudan | 304 |
| | | Neuseeland | 12 | Cypern | 60 |
| | | | | Vereinigte Arabische Republik: | |
| 12301 Bittersalz | 6 060 | 12303 Glaubersalz | 11 422 | Syrien | 1 824 |
| Norwegen am Skagerrak | 23 | Finnland | 82 | Libanon | 1 445 |
| Norwegen an der Nordsee und am | | Schweden | 2 278 | Israel am Mittelmeer | 39 |
| Atlantik | 22 | Dänemark a. d. Ostsee u. Kattegatt | 750 | Jordanien | 145 |
| Irland | 87 | Norwegen am Skagerrak | 88 | Aden (einschließlich Sakotra) | 40 |
| Großbritannien: Westküste und | | Großbritannien: Westküste und | | Kuwait | 34 |
| Nordirland | 302 | Nordirland | 54 | Irak | 1 256 |
| Großbritannien an der Nordsee | | Portugal | 194 | Iran | 1 001 |
| und Kanal | 441 | Südafrikanische Union | 81 | Pakistan am Arabischen Meer .. | 49 |
| Portugal | 390 | Portugies.-Ostafrika (Mosambik) | 175 | Indien am Golf von Bengalen | 12 |
| Süditalien | 505 | Äthiopien | 18 | Indien am Arabischen Meer | 28 |
| Türkei | 169 | Indien am Golf von Bengalen | 300 | Goa, Damao, Diu (portugiesisch) | 14 |
| Liberia | 16 | Indonesien | 64 | Thailand | 30 |
| Ghana | 18 | Philippinen | 75 | China (Taiwan) | 22 |
| Nigeria | 12 | Thailand | 20 | Vereinigte Staaten a. d. Großen Seen | 30 |
| Kongo | 121 | Vereinigte Staaten am Atlantik .. | 6 664 | Vereinigte Staaten am Atlantik .. | 161 |
| Angola mit Cabinda-Landana | 19 | Mexiko am Golf von Mexiko | 73 | Mexiko am Golf von Mexiko | 22 |
| Kenia und Uganda | 95 | Puerto Rico | 11 | Westindischer Bund | 105 |
| Sudan | 52 | Dominikanische Republik | 11 | Dominikanische Republik | 21 |
| Libanon | 21 | Panama-Kanalzone am Karibi- | | Haiti | 914 |
| Pakistan am Arabischen Meer | 48 | schon Meer (Vereinigte Staaten) | | Kuba | 16 |
| Ceylon | 40 | Kolumbien am Karibischen Meer | 136 | Kolumbien am Karibischen Meer | 166 |
| Birma | 75 | Venezuela | 11 | Brasilien | 16 |
| Indonesien | 11 | Brasilien | 23 | Argentinien | 50 |
| Philippinen | 18 | Vereinigte Staaten am Pazifik .. | 117 | Vereinigte Staaten am Pazifik .. | 82 |
| Hongkong | 100 | Argentinien | 49 | El Salvador | 11 |
| Kanada am Atlantik | 54 | Panama am Pazifik | 25 | Nicaragua am Pazifik | 356 |
| Kanada an den Großen Seen | 28 | Kolumbien am Pazifik | 11 | Ecuador | 105 |
| Vereinigte Staaten am Atlantik .. | 362 | Australischer Bund | 51 | Peru | 62 |
| Vereinigte Staaten am Golf von | | | | Australischer Bund | 28 |
| Mexiko | 2 108 | 12304 Fettsäure | 25 458 | | |
| Westindischer Bund | 18 | Rheingebiet | 12 | 12305 Glycerin | 1 242 |
| Dominikanische Republik | 19 | Litauen, Lettland, Estland | 70 | Polen | 23 |
| Haiti | 13 | Sowjetunion an der Ostsee | 131 | Finnland | 136 |
| Kolumbien am Karibischen Meer | 88 | Finnland | 1 401 | Schweden | 373 |
| Venezuela | 185 | Schweden | 188 | Dänemark a. d. Ostsee u. Kattegatt | 41 |
| Brasilien | 56 | Dänemark a. d. Ostsee u. Kattegatt | 34 | Norwegen am Skagerrak | 93 |
| Uruguay | 18 | Norwegen am Skagerrak | 725 | Norwegen an der Nordsee und am | |
| Argentinien | 140 | Norwegen an der Nordsee und am | | Atlantik | 18 |
| Kolumbien am Pazifik | 26 | Atlantik | 276 | Großbritannien: Westküste und | |
| Peru | 31 | Island | 80 | Nordirland | 67 |
| Chile | 28 | Irland | 20 | Norditalien am Ligurischen Meer | 161 |
| Australischer Bund | 61 | Großbritannien: Westküste und | | Südafrikanische Union | 20 |
| Neuseeland | 128 | Nordirland | 1 189 | Israel am Mittelmeer | 79 |
| | | Großbritannien an der Nordsee | | Irak | 16 |
| | | und Kanal | 502 | Süd-Vietnam | 15 |
| | | | | | |
| 12302 Magnesiumchlorid | 4 970 | | | | |
| Finnland | 150 | | | | |
| Schweden | 224 | | | | |
| Norwegen am Skagerrak | 218 | | | | |

Güterverkehr zur See — Versand

Übersicht 12

Güterverkehr zur See nach Güterarten und Verkehrsbezirken

| Güterarten und Verkehrsbezirke | Versand 1960 Menge in t | Güterarten und Verkehrsbezirke | Versand 1960 Menge in t | Güterarten und Verkehrsbezirke | Versand 1960 Menge in t |
|---|-------------------------------|---|-------------------------------|---|-------------------------------|
| Hongkong | 29 | Kanarische Inseln | 20 | Großbritannien: Westküste und Nordirland | 454 |
| China (Volksrepublik) | 110 | Portugiesisch-Guinea und Kapver- dische Inseln | 55 | Großbritannien an der Nordsee und Kanal | 2 151 |
| 12306 Arsenik, Arsenoxyde | 303 | Südafrikanische Union | 23 | Niederlande: Nieuwe Waterweg .. | 67 |
| Norditalien am Ligurischen Meer .. | 18 | Vereinigte Arabische Republik: | | Portugal | 32 |
| Süditalien | 11 | Ägypten am Roten Meer | 11 | Griechenland | 21 |
| Indien am Golf von Bengalen | 19 | Singapur | 25 | Südafrikanische Union | 13 |
| Malaiischer Bund | 151 | Indonesien | 416 | Pakistan am Golf von Bengalen .. | 31 |
| Singapur | 33 | Philippinen | 42 | Malaiischer Bund | 67 |
| Philippinen | 11 | Thailand | 15 | Singapur | 44 |
| Kanada am Atlantik | 21 | Süd-Vietnam | 127 | Indonesien | 42 |
| Uruguay | 16 | Kanada am Atlantik | 50 | Süd-Vietnam | 44 |
| | | Venezuela | 18 | Kanada am Atlantik | 86 |
| | | Brasilien | 256 | Mexiko am Golf von Mexiko | 19 |
| 12307 Kasein | 1 334 | | | Venezuela | 34 |
| Finnland | 30 | 12311 Ölsäure (Olein) | 1 448 | Britisch-Guayana | 46 |
| Dänemark a. d. Ostsee u. Kattegatt .. | 65 | Polen | 173 | Brasilien | 18 |
| Norwegen am Skagerrak | 12 | Finnland | 23 | Argentinien | 33 |
| Großbritannien an der Nordsee und Kanal | 12 | Schweden | 23 | Chile | 18 |
| Nordspanien am Atlantik | 59 | Dänemark a. d. Ostsee u. Kattegatt .. | 159 | Australischer Bund | 829 |
| Spanien am Mittelmeer | 100 | Norwegen am Skagerrak | 15 | Neuseeland | 58 |
| Südafrikanische Union | 38 | Norditalien am Ligurischen Meer .. | 83 | | |
| Indien am Golf von Bengalen | 63 | Sizilien | 285 | 12315 Leim | 7 814 |
| Indonesien | 42 | Vereinigte Arabische Republik: | | Finnland | 431 |
| Vereinigte Staaten a. d. Großen Seen .. | 203 | Ägypten am Mittelmeer | 145 | Schweden | 517 |
| Vereinigte Staaten am Atlantik | 490 | Tunesien | 96 | Dänemark a. d. Ostsee u. Kattegatt .. | 171 |
| Vereinigte Staaten am Golf von Mexiko | 126 | Algerien | 252 | Norwegen am Skagerrak | 254 |
| Brasilien | 43 | Angola mit Cabinda-Landana | 12 | Norwegen an der Nordsee und am Atlantik | 111 |
| | | Südafrikanische Union | 17 | Island | 69 |
| 12308 Karbide | 242 | Vereinigte Arabische Republik: | | Großbritannien: Westküste und Nordirland | 21 |
| Finnland | 16 | Syrien | 90 | Großbritannien an der Nordsee und Kanal | 294 |
| Schweden | 35 | Israel am Mittelmeer | 14 | Niederlande: Nieuwe Waterweg .. | 13 |
| Indonesien | 165 | Kolumbien am Karibischen Meer .. | 22 | Antwerpen | 15 |
| | | | | Nordspanien am Atlantik | 19 |
| 12309 Chlorsaures und chromsaures Kali | 1 979 | 12312 Tallöl | 1 515 | Portugal | 560 |
| Gibraltar, Malta, Gozo | 15 | Finnland | 14 | Griechenland | 34 |
| Vereinigte Arabische Republik: | | Dänemark a. d. Ostsee u. Kattegatt .. | 32 | Türkei | 21 |
| Ägypten am Mittelmeer | 110 | Niederlande: Nieuwe Waterweg .. | 21 | Vereinigte Arabische Republik: | |
| Marokko am Atlantik | 50 | Antwerpen | 77 | Ägypten am Mittelmeer | 133 |
| Nigeria | 41 | Norditalien am Ligurischen Meer .. | 18 | Marokko am Atlantik | 43 |
| Mauritius | 65 | Norditalien an der Adria | 17 | Kanarische Inseln | 26 |
| Irak | 16 | Sizilien | 208 | Ghana | 11 |
| Pakistan am Golf von Bengalen | 158 | Süditalien | 45 | Nigeria | 33 |
| Ceylon | 42 | Algerien | 56 | Kongo | 18 |
| Birma | 95 | Marokko am Atlantik | 106 | Angola mit Cabinda-Landana | 15 |
| Indonesien | 79 | Französisch-Westafrika | 563 | Südwestafrika | 17 |
| Philippinen | 82 | Südafrikanische Union | 22 | Südafrikanische Union | 136 |
| Thailand | 44 | Madagaskar | 17 | Portugies.-Ostafrika (Mosambik) .. | 48 |
| Vereinigte Staaten am Atlantik | 22 | Kenia und Uganda | 96 | Kenia und Uganda | 20 |
| Guatemala am Karibischen Meer .. | 17 | Cypern | 12 | Französische Somaliküste | 27 |
| Kolumbien am Karibischen Meer .. | 58 | Vereinigte Arabische Republik: | | Äthiopien | 15 |
| Venezuela | 48 | Syrien | 102 | Cypern | 16 |
| Britisch-Guayana | 32 | Singapur | 11 | Vereinigte Arabische Republik: | |
| Brasilien | 509 | Hongkong | 13 | Syrien | 55 |
| Uruguay | 47 | Brasilien | 21 | Libanon | 62 |
| Argentinien | 136 | Uruguay | 30 | Jordanien | 18 |
| Kolumbien am Pazifik | 90 | 12313 Salpeter- und Salzsäure | 249 | Saudi-Arabien am Roten Meer | 18 |
| Ecuador | 51 | Französische Somaliküste | 34 | Kuwait | 59 |
| Australischer Bund | 75 | Süd-Vietnam | 19 | Irak | 95 |
| | | Argentinien | 41 | Iran | 154 |
| 12310 Kupfervitriol, Sulfate | 2 864 | Ecuador | 79 | Pakistan am Arabischen Meer | 25 |
| Polen | 463 | 12314 Natriumsulfid | 5 709 | Indien am Arabischen Meer | 27 |
| Schweden | 192 | Finnland | 430 | Indien am Golf von Bengalen | 14 |
| Norwegen an der Nordsee und am Atlantik | 124 | Schweden | 445 | Birma | 16 |
| Niederlande | 70 | Dänemark a. d. Ostsee u. Kattegatt .. | 380 | Malaiischer Bund | 24 |
| Frankreich am Kanal | 16 | Norwegen am Skagerrak | 94 | Singapur | 21 |
| Nordspanien am Atlantik | 260 | Norwegen an der Nordsee und am Atlantik | 22 | Indonesien | 36 |
| Portugal | 533 | Island | 11 | Philippinen | 111 |
| Süditalien | 11 | Irland | 140 | Thailand | 70 |
| | | | | Hongkong | 16 |
| | | | | Süd-Korea | 91 |
| | | | | Japan | 109 |

Güterverkehr zur See nach Güterarten und Verkehrsbezirken

Übersicht 12

| Güterarten und Verkehrsbezirke | Versand 1960 Menge in t | Güterarten und Verkehrsbezirke | Versand 1960 Menge in t | Güterarten und Verkehrsbezirke | Versand 1960 Menge in t |
|--|-------------------------------|--------------------------------------|-------------------------------|------------------------------------|-------------------------------|
| Kanada am Atlantik | 30 | Frankreich am Atlantik | 51 | Mauritius | 88 |
| Kanada an den Großen Seen | 70 | Libyen | 50 | Saudi-Arabien am Roten Meer .. | 95 |
| Vereinigte Staaten a.d. Großen Seen .. | 46 | Libanon | 75 | Maskat und Oman | 18 |
| Vereinigte Staaten am Atlantik .. | 2 213 | Guatemala am Karibischen Meer .. | 12 | Bahrain, Katar, Arabische Ver- | |
| Mexiko am Golf von Mexiko | 42 | Guatemala am Pazifik | 33 | tragsstaaten | 55 |
| Puerto Rico | 20 | | | Kuwait | 62 |
| Haiti | 15 | | | Malaiischer Bund | 69 |
| Kuba | 69 | 12319 Andere Gerbstoffauszüge | 2 737 | Kanada am Atlantik | 40 |
| Guatemala am Karibischen Meer .. | 136 | Finnland | 169 | Westindischer Bund | 220 |
| Honduras am Karibischen Meer .. | 21 | Schweden | 189 | Puerto Rico | 422 |
| Costa Rica am Karibischen Meer .. | 45 | Dänemark a. d. Ostsee u. Kattegatt | 209 | Chile | 27 |
| Kolumbien am Karibischen Meer .. | 80 | Norwegen am Skagerrak | 40 | Australischer Bund | 26 |
| Venezuela | 141 | Norwegen an der Nordsee und am | | Neuguinea (austral. Verwaltung) .. | 36 |
| Britisch-Guayana | 92 | Atlantik | 166 | Französisch-Ozeanien | 70 |
| Brasilien | 77 | Irland | 33 | | |
| Uruguay | 11 | Großbritannien: Westküste und | | | |
| Argentinien | 44 | Nordirland | 15 | 12322 Gummi, synthetisch | 1 787 |
| Guatemala am Pazifik | 22 | Großbritannien an der Nordsee | | Bremen | 14 |
| Nicaragua am Pazifik | 55 | und Kanal | 199 | Polen | 940 |
| Costa Rica am Pazifik | 17 | Niederlande: Nieuwe Waterweg .. | 73 | Finnland | 83 |
| Panama am Pazifik | 67 | Niederlande: Nordsee-Kanal | 27 | Schweden | 90 |
| Kolumbien am Pazifik | 19 | Antwerpen | 44 | Dänemark a. d. Ostsee u. Kattegatt | 124 |
| Ecuador | 37 | Portugal | 272 | Norwegen am Skagerrak | 39 |
| Peru | 58 | Griechenland | 65 | Norwegen an der Nordsee und am | |
| Chile | 45 | Türkei | 22 | Atlantik | 11 |
| Paraguay | 13 | Vereinigte Arabische Republik: | | Großbritannien an der Nordsee | |
| Australischer Bund | 68 | Ägypten am Mittelmeer | 26 | und Kanal | 93 |
| Neuseeland | 24 | Marokko am Atlantik | 84 | Niederlande: Nieuwe Waterweg .. | 70 |
| | | Libanon | 13 | Antwerpen | 15 |
| | | Iran | 27 | Spanien am Mittelmeer | 73 |
| 12316 Terpentinöl | 2 006 | Pakistan am Arabischen Meer .. | 28 | Südafrikanische Union | 11 |
| Finnland | 128 | Indien am Arabischen Meer | 22 | Süd-Korea | 39 |
| Schweden | 100 | Indien am Golf von Bengalen .. | 47 | Vereinigte Staaten am Atlantik .. | 28 |
| Dänemark a. d. Ostsee u. Kattegatt | 32 | Indonesien | 28 | Argentinien | 46 |
| Norwegen am Skagerrak | 70 | Philippinen | 21 | Ecuador | 58 |
| Norwegen an der Nordsee und am | | Süd-Korea | 18 | | |
| Atlantik | 30 | Japan | 13 | 12323 Kunstharz, Preßmasse | 22 626 |
| Irland | 18 | Kanada am Atlantik | 100 | Bremen | 88 |
| Großbritannien an der Nordsee | | Kanada an den Großen Seen .. | 100 | Ostgebiete des Deutschen Reiches | |
| und Kanal | 84 | Vereinigte Staaten am Atlantik .. | 21 | (Stand 31. 12. 37), z. Z. unter | |
| Niederlande: Nieuwe Waterweg .. | 550 | Mexiko am Golf von Mexiko | 47 | sowjetischer Verwaltung | 498 |
| Frankreich am Atlantik | 12 | Kuba | 63 | Polen | 1 503 |
| Norditalien am Ligurischen Meer .. | 11 | Kolumbien am Karibischen Meer .. | 33 | Litauen, Lettland, Estland | 486 |
| Türkei | 45 | Venezuela | 96 | Sowjetunion an der Ostsee | 180 |
| Tunesien | 31 | Brasilien | 211 | Finnland | 2 605 |
| Togo | 11 | Panama am Pazifik | 23 | Schweden | 1 952 |
| Südafrikanische Union | 13 | Chile | 37 | Dänemark a. d. Ostsee u. Kattegatt | 2 085 |
| Cypern | 11 | Australischer Bund | 19 | Norwegen am Skagerrak | 1 048 |
| Vereinigte Arabische Republik: | | | | Norwegen an der Nordsee und am | |
| Syrien | 120 | 12320 Zelluloid | 214 | Atlantik | 76 |
| Libanon | 11 | Schweden | 20 | Island | 121 |
| Indien am Arabischen Meer | 37 | Großbritannien an der Nordsee | | Irland | 130 |
| Indien am Golf von Bengalen | 18 | und Kanal | 12 | Großbritannien: Westküste und | |
| Hongkong | 54 | Portugal | 21 | Nordirland | 97 |
| China (Taiwan) | 12 | Indien am Arabischen Meer | 46 | Großbritannien an der Nordsee | |
| Japan | 262 | Singapur | 28 | und Kanal | 1 861 |
| Dominikanische Republik | 11 | Mexiko am Golf von Mexiko | 13 | Niederlande: Nieuwe Waterweg .. | 211 |
| Venezuela | 11 | | | Niederlande: Nordsee-Kanal | 65 |
| Brasilien | 41 | 12321 Zündhölzer | 2 752 | Übrige Niederlande | 109 |
| Uruguay | 29 | Island | 116 | Antwerpen | 95 |
| Argentinien | 94 | Großbritannien an der Nordsee | | Frankreich am Kanal | 17 |
| | | und Kanal | 34 | Nordspanien am Atlantik | 13 |
| 12317 Ätherische Öle | 242 | Gambia | 26 | Portugal | 358 |
| Bremen | 15 | Liberia | 19 | Spanien am Mittelmeer | 177 |
| Großbritannien an der Nordsee | | Ghana | 94 | Frankreich am Mittelmeer | 66 |
| und Kanal | 62 | Guinea | 295 | Norditalien am Ligurischen Meer .. | 65 |
| Niederlande: Nieuwe Waterweg .. | 19 | Togo | 83 | Griechenland | 192 |
| Niederlande: Nordsee-Kanal | 14 | Nigeria | 459 | Türkei | 22 |
| Frankreich am Mittelmeer | 13 | Kamerun (ehemalige französische | | Vereinigte Arabische Republik: | |
| Indonesien | 20 | Verwaltung) | 82 | Ägypten am Mittelmeer | 112 |
| | | Französisch-Äquatorialafrika .. | 66 | Marokko: Tanger | 46 |
| 12318 Quebrachoextrakt, Gambir | 395 | Kongo | 24 | Marokko am Atlantik | 53 |
| Rheingebiet | 11 | Madagaskar | 41 | Südafrikanische Union | 307 |
| Finnland | 15 | Tanganjika (britische Verwaltung) | 66 | Kenia und Uganda | 13 |
| Dänemark a. d. Ostsee u. Kattegatt | 120 | Sansibar und Pemba | 15 | Vereinigte Arabische Republik: | |
| | | | | Syrien | 92 |

Außenhandelsverkehr

Außenhandel Hbg. Im- und Exporteure

Durchfuhr

Binnenschifffahrt, Luftverkehr usw.

Güterverkehr zur See — Versand

Übersicht 12

Güterverkehr zur See nach Güterarten und Verkehrsbezirken

| Güterarten und Verkehrsbezirke | Versand 1960 Menge in t | Güterarten und Verkehrsbezirke | Versand 1960 Menge in t | Güterarten und Verkehrsbezirke | Versand 1960 Menge in t |
|-------------------------------------|-------------------------------|-------------------------------------|-------------------------------|---|-------------------------------|
| Libanon | 225 | Norditalien an der Adria | 39 | Vereinigte Staaten a.d. Großen Seen .. | 183 |
| Israel am Mittelmeer | 97 | Mittelitalien | 14 | Vereinigte Staaten am Atlantik .. | 9 273 |
| Iran | 23 | Sizilien | 64 | Mexiko | 394 |
| Pakistan am Arabischen Meer | 148 | Süditalien | 169 | Mexiko am Golf von Mexiko | 2 578 |
| Indien am Arabischen Meer | 263 | Jugoslawien an der Adria | 180 | Niederländische Antillen | 30 |
| Indien am Golf von Bengalen | 91 | Griechenland | 1 576 | Westindischer Bund | 671 |
| Pakistan am Golf von Bengalen .. | 15 | Türkei | 1 686 | Puerto Rico | 69 |
| Birma | 17 | Bulgarien | 184 | Dominikanische Republik | 185 |
| Indonesien | 833 | Frankreich (Binnenland) | 167 | Haiti | 85 |
| Philippinen | 73 | Vereinigte Arabische Republik: | | Kuba | 1 377 |
| Thailand | 16 | Ägypten am Mittelmeer | 2 447 | Guatemala am Karibischen Meer .. | 212 |
| Süd-Vietnam | 57 | Libyen | 186 | Honduras am Karibischen Meer .. | 91 |
| Hongkong | 246 | Tunesien | 264 | Costa Rica am Karibischen Meer .. | 70 |
| China (Taiwan) | 52 | Algerien | 254 | Panama-Kanalzone am Karibi- | |
| China (Volksrepublik) | 240 | Marokko am Mittelmeer | 38 | schen Meer (Vereinigte Staaten) | 67 |
| Süd-Korea | 73 | Marokko: Tanger | 47 | Kolumbien am Karibischen Meer .. | 1 913 |
| Japan | 79 | Marokko am Atlantik | 1 082 | Venezuela | 2 269 |
| Kanada am Atlantik | 269 | Kanarische Inseln | 53 | Britisch-Guayana | 172 |
| Kanada an den Großen Seen | 195 | Französisch-Westafrika | 165 | Niederl.-Guayana (Surinam) | 27 |
| Vereinigte Staaten a.d. Großen Seen | 120 | Sierra Leone | 15 | Brasilien | 7 368 |
| Vereinigte Staaten am Atlantik .. | 918 | Liberia | 132 | Uruguay | 2 560 |
| Mexiko am Golf von Mexiko | 64 | Ghana | 587 | Argentinien | 4 065 |
| Westindischer Bund | 50 | Guinea | 618 | Kanada am Pazifik | 44 |
| Dominikanische Republik | 15 | Togo | 51 | Vereinigte Staaten am Pazifik .. | 897 |
| Kuba | 40 | Nigeria | 538 | Guatemala am Pazifik | 201 |
| Guatemala am Karibischen Meer .. | 38 | Kamerun (ehemalige französische | | Honduras am Pazifik | 29 |
| Kolumbien am Karibischen Meer .. | 250 | Verwaltung) | 21 | El Salvador | 850 |
| Venezuela | 710 | Französisch-Äquatorialafrika | 41 | Nicaragua am Pazifik | 653 |
| Brasilien | 1 067 | Kongo | 463 | Costa Rica am Pazifik | 104 |
| Uruguay | 164 | Angola mit Cabinda-Landana | 592 | Panama am Pazifik | 102 |
| Argentinien | 110 | Südwestafrika | 45 | Kolumbien am Pazifik | 657 |
| Vereinigte Staaten am Pazifik .. | 276 | Südafrikanische Union | 1 756 | Ecuador | 511 |
| El Salvador | 166 | Portugies.-Ostafrika (Mosambik) | 445 | Peru | 1 224 |
| Costa Rica am Pazifik | 18 | Madagaskar | 54 | Chile | 1 372 |
| Kolumbien am Pazifik | 54 | Tanganjika (britische Verwaltung) | 286 | Paraguay | 115 |
| Ecuador | 80 | Mauritius | 544 | Australischer Bund | 5 804 |
| Peru | 22 | Kenia und Uganda | 717 | Französisch-Ozeanien | 1 024 |
| Chile | 223 | Französische Somaliküste | 261 | Neuseeland | 1 287 |
| Australischer Bund | 179 | Äthiopien | 88 | Vereinigte Staaten: Hawaii | 18 |
| Französisch-Ozeanien | 51 | Sudan | 431 | | |
| Neuseeland | 175 | Vereinigte Arabische Republik: | | | |
| | | Ägypten am Roten Meer | 53 | | |
| | | Cypern | 96 | | |
| 12324 Andere Chemikalien | 179 058 | Vereinigte Arabische Republik: | | 13000 Düngekalk | 691 |
| Schleswig-Holstein (Nordseegebiet) | 38 | Syrien | 514 | Dänemark a. d. Ostsee u. Kattegatt | 126 |
| Bremen | 383 | Libanon | 720 | Großbritannien: Westküste und | |
| Unterwesergebiet | 201 | Israel am Mittelmeer | 458 | Nordirland | 249 |
| Rheingebiet | 213 | Jordanien | 154 | Großbritannien an der Nordsee | |
| Ostgebiete des Deutschen Reiches | | Saudi-Arabien am Roten Meer .. | 161 | und Kanal | 178 |
| (Stand 31. 12. 37), z. Z. unter | | Aden (einschließlich Sakotra) | 90 | Liberia | 20 |
| polnischer Verwaltung | 13 | Bahrain, Katar, Arabische Ver- | | Sudan | 20 |
| Polen | 2 900 | tragsstaaten | 38 | Malaiischer Bund | 46 |
| Litauen, Lettland, Estland | 75 | Saudi-Arabien am Persischen Golf | 127 | Kolumbien am Karibischen Meer .. | 23 |
| Finnland | 12 314 | Kuwait | 270 | Brasilien | 14 |
| Schweden | 11 420 | Irak | 745 | | |
| Dänemark a. d. Ostsee u. Kattegatt | 10 404 | Iran | 1 301 | | |
| Norwegen am Skagerrak | 5 892 | Pakistan am Arabischen Meer | 2 985 | 13100 Thomasmehl | 24 |
| Norwegen an der Nordsee und am | | Indien am Arabischen Meer | 7 839 | Nigeria | 20 |
| Atlantik | 2 011 | Ceylon | 494 | | |
| Island | 368 | Indien am Golf von Bengalen .. | 1 969 | | |
| Irland | 905 | Pakistan am Golf von Bengalen .. | 1 580 | 13201 Knochenmehl | 1 049 |
| Großbritannien: Westküste und | | Goa, Damao, Diu (portugiesisch) | 92 | Dänemark a. d. Ostsee u. Kattegatt | 409 |
| Nordirland | 1 095 | Birma | 483 | Großbritannien: Westküste und | |
| Großbritannien an der Nordsee | | Malaiischer Bund | 3 048 | Nordirland | 70 |
| und Kanal | 4 925 | Singapur | 3 229 | Niederlande: Nieuwe Waterweg .. | 50 |
| Niederlande: Nieuwe Waterweg .. | 3 341 | Indonesien | 4 017 | Antwerpen | 168 |
| Niederlande: Nordzee-Kanal | 968 | Philippinen | 1 242 | Singapur | 76 |
| Übrige Niederlande | 216 | Thailand | 1 234 | Vereinigte Staaten am Atlantik .. | 151 |
| Antwerpen | 791 | Kambodscha | 20 | Vereinigte Staaten am Golf von | |
| Frankreich am Kanal | 106 | Süd-Vietnam | 837 | Mexiko | 103 |
| Nordspanien am Atlantik | 1 368 | Hongkong | 1 350 | Chile | 20 |
| Portugal | 2 501 | China (Taiwan) | 531 | | |
| Spanien am Golf von Cadix | 22 | China (Volksrepublik) | 3 693 | 13202 Andere Phosphordüngemittel | 4 798 |
| Gibraltar, Malta, Gozo | 104 | Süd-Korea | 1 518 | Ems-Jade-Huntegebiet | 15 |
| Spanien am Mittelmeer | 1 542 | Japan | 3 515 | Finnland | 81 |
| Frankreich am Mittelmeer | 44 | Kanada am Atlantik | 2 755 | Schweden | 15 |
| Norditalien am Ligurischen Meer | 812 | Kanada an den Großen Seen | 2 021 | Dänemark a. d. Ostsee u. Kattegatt | 28 |

Güterverkehr zur See nach Güterarten und Verkehrsbezirken

| Güterarten und Verkehrsbezirke | Versand 1960 Menge in t | Güterarten und Verkehrsbezirke | Versand 1960 Menge in t | Güterarten und Verkehrsbezirke | Versand 1960 Menge in t |
|---------------------------------------|-------------------------------|---|-------------------------------|--|-------------------------------|
| Norwegen am Skagerrak | 119 | Costa Rica am Pazifik | 45 | Frankreich (Binnenland) | 25 |
| Niederlande: Nordsee-Kanal | 11 | Kolumbien am Pazifik | 3 597 | Algerien | 25 |
| Antwerpen | 11 | Peru | 455 | Südafrikanische Union | 399 |
| Liberia | 31 | Chile | 4 300 | Kenia und Uganda | 52 |
| Angola mit Cabinda-Landana | 20 | Australischer Bund | 4 383 | Indien am Arabischen Meer | 21 |
| Südwestafrika | 99 | Neuguinea (austral. Verwaltung) .. | 26 | Pakistan am Golf von Bengalen .. | 111 |
| Südafrikanische Union | 15 | Neuseeland | 7 835 | Singapur | 30 |
| Süd-Korea | 18 | | | Indonesien | 227 |
| Kanada an den Großen Seen | 46 | | | Philippinen | 21 |
| Uruguay | 61 | | | Thailand | 111 |
| Chile | 4 200 | | | Süd-Vietnam | 15 |
| | | | | Hongkong | 34 |
| | | | | Kanada am Atlantik | 40 |
| | | | | Australischer Bund | 112 |
| 13300 Kalidüngemittel | 667 933 | 13401 Ammoniak, Ammonsalpeter .. | 102 221 | | |
| Finnland | 2 910 | Schweden | 1 173 | | |
| Schweden | 33 391 | Dänemark a. d. Ostsee u. Kattegatt .. | 42 | | |
| Dänemark a. d. Ostsee u. Kattegatt .. | 144 697 | Norwegen am Skagerrak | 105 | | |
| Dänemark an der Nordsee | 38 293 | Norwegen an der Nordsee und am | | | |
| Norwegen am Skagerrak | 250 | Atlantik | 19 | | |
| Norwegen an der Nordsee und am | | Großbritannien an der Nordsee | | | |
| Atlantik | 2 181 | und Kanal | 310 | 13403 Kalksalpeter | 14 659 |
| Island | 202 | Niederlande: Nordsee-Kanal | 50 | Dänemark a. d. Ostsee u. Kattegatt .. | 20 |
| Irland | 14 374 | Übrige Niederlande | 396 | Portugal | 5 421 |
| Großbritannien: Westküste und | | Antwerpen | 300 | Jugoslawien an der Adria | 2 200 |
| Nordirland | 18 259 | Übriges Belgien | 2 567 | Griechenland | 107 |
| Großbritannien an der Nordsee | | Portugal | 705 | Angola mit Cabinda-Landana | 100 |
| und Kanal | 160 562 | Spanien am Mittelmeer | 11 | Südwestafrika | 551 |
| Niederlande: Nordsee-Kanal | 72 | Griechenland | 2 288 | Südafrikanische Union | 4 282 |
| Portugal | 25 | Vereinigte Arabische Republik: | | Mauritius | 182 |
| Norditalien an der Adria | 4 510 | Ägypten am Mittelmeer | 5 721 | Kenia und Uganda | 218 |
| Sizilien | 1 506 | Algerien | 100 | Indien am Arabischen Meer | 111 |
| Süditalien | 1 209 | Marokko am Atlantik | 2 165 | Westindischer Bund | 308 |
| Marokko am Atlantik | 214 | Kanarische Inseln | 1 550 | El Salvador | 550 |
| Liberia | 11 | Kamerun (ehemalige französische | | Australischer Bund | 31 |
| Ghana | 112 | Verwaltung) | 90 | Neuseeland | 560 |
| Guinea | 201 | Spanisch-Guinea (Fernando Po) .. | 50 | | |
| Nigeria | 1 047 | Kongo | 36 | | |
| Kamerun (britische Verwaltung) | 498 | Angola mit Cabinda-Landana | 153 | 13404 Andere Stickstoffdüngemittel .. | 19 466 |
| Kamerun (ehemalige französische | | Südafrikanische Union | 3 896 | Sowjetunion an der Ostsee | 102 |
| Verwaltung) | 160 | Portugies.-Ostafrika (Mosambik) .. | 232 | Schweden | 31 |
| Kongo | 44 | Tanganjika (britische Verwaltung) | 86 | Dänemark a. d. Ostsee u. Kattegatt .. | 25 |
| Angola mit Cabinda-Landana | 13 | Mauritius | 2 172 | Norwegen am Skagerrak | 29 |
| Südafrikanische Union | 2 373 | Kenia und Uganda | 3 859 | Island | 100 |
| Portugies.-Ostafrika (Mosambik) | 734 | Vereinigte Arabische Republik: | | Irland | 43 |
| Tanganjika (britische Verwaltung) | 20 | Syrien | 357 | Großbritannien: Westküste und | |
| Mauritius | 3 925 | Jordanien | 100 | Nordirland | 483 |
| Kenia und Uganda | 120 | Saudi-Arabien am Persischen Golf | 39 | Großbritannien an der Nordsee | |
| Libanon | 253 | Irak | 473 | und Kanal | 309 |
| Indien am Arabischen Meer | 3 423 | Iran | 257 | Niederlande: Nieuwe Waterweg .. | 20 |
| Indien am Golf von Bengalen | 966 | Indien am Arabischen Meer | 4 708 | Nordspanien am Atlantik | 15 |
| Ceylon | 8 534 | Indien am Golf von Bengalen | 14 106 | Portugal | 878 |
| Pakistan am Golf von Bengalen | 409 | Ceylon | 1 148 | Spanien am Mittelmeer | 80 |
| Malaiischer Bund | 1 141 | Birma | 11 | Norditalien am Ligurischen Meer .. | 14 |
| Singapur | 1 139 | Malaiischer Bund | 914 | Algerien | 101 |
| Indonesien | 4 048 | Indonesien | 84 | Marokko am Atlantik | 666 |
| Philippinen | 3 987 | Thailand | 2 100 | Liberia | 131 |
| Thailand | 408 | China (Taiwan) | 1 011 | Nigeria | 75 |
| Süd-Vietnam | 865 | China (Volksrepublik) | 23 916 | Angola mit Cabinda-Landana | 54 |
| Hongkong | 3 480 | Kanada am Atlantik | 44 | Südafrikanische Union | 1 846 |
| Japan | 98 332 | Westindischer Bund | 5 673 | Portugies.-Ostafrika (Mosambik) | 325 |
| Kanada am Atlantik | 18 706 | Haiti | 11 | Mauritius | 45 |
| Kanada an den Großen Seen | 3 901 | Kolumbien am Karibischen Meer | 103 | Kenia und Uganda | 869 |
| Vereinigte Staaten am Atlantik .. | 3 554 | Venezuela | 16 | Sudan | 25 |
| Vereinigte Staaten am Golf von | | Britisch-Guayana | 51 | Iran | 16 |
| Mexiko | 5 768 | Brasilien | 10 498 | Pakistan am Arabischen Meer | 73 |
| Westindischer Bund | 7 392 | Uruguay | 436 | Indien am Arabischen Meer | 1 879 |
| Haiti | 20 | Argentinien | 1 155 | Indien am Golf von Bengalen | 190 |
| Kuba | 2 994 | Costa Rica am Pazifik | 101 | Malaiischer Bund | 323 |
| Guatemala am Karibischen Meer | 11 | Panama am Pazifik | 50 | Singapur | 91 |
| Kolumbien am Karibischen Meer | 8 331 | Ecuador | 54 | Philippinen | 60 |
| Venezuela | 5 647 | Peru | 4 585 | Thailand | 50 |
| Britisch-Guayana | 129 | Chile | 30 | Hongkong | 187 |
| Niederl.-Guayana (Surinam) | 20 | Australischer Bund | 1 080 | China (Volksrepublik) | 51 |
| Brasilien | 30 736 | Neuseeland | 981 | Kanada am Atlantik | 18 |
| Uruguay | 533 | | | Vereinigte Staaten am Atlantik .. | 151 |
| Argentinien | 572 | 13402 Chile- und Natronsalpeter .. | 1 390 | Mexiko am Golf von Mexiko | 83 |
| Guatemala am Pazifik | 30 | Schweden | 30 | Westindischer Bund | 2 548 |
| | | Großbritannien an der Nordsee | | Haiti | 25 |
| | | und Kanal | 30 | Britisch Honduras | 20 |
| | | Portugal | 100 | Kolumbien am Karibischen Meer | 152 |
| | | | | Venezuela | 45 |

Güterverkehr zur See — Versand

Übersicht 12

Güterverkehr zur See nach Güterarten und Verkehrsbezirken

| Güterarten und Verkehrsbezirke | Versand 1960 Menge in t | Güterarten und Verkehrsbezirke | Versand 1960 Menge in t | Güterarten und Verkehrsbezirke | Versand 1960 Menge in t |
|--|-------------------------------|---|-------------------------------|---|-------------------------------|
| Britisch-Guayana | 1 039 | Großbritannien an der Nordsee und Kanal | 265 | Norditalien am Ligurischen Meer | 211 |
| Brasilien | 1 328 | Niederlande: Nieuwe Waterweg .. | 195 | Mittelitalien | 70 |
| Uruguay | 46 | Belgien | 100 | Jugoslawien an der Adria | 582 |
| Argentinien | 923 | Portugal | 128 | Griechenland | 24 |
| Guatemala am Pazifik | 240 | Norditalien am Ligurischen Meer .. | 49 | Türkei | 49 |
| El Salvador | 750 | Vereinigte Arabische Republik: Ägypten am Mittelmeer | 86 | Frankreich (Binnenland) | 30 |
| Nicaragua am Pazifik | 84 | Marokko am Atlantik | 70 | Libanon | 19 |
| Costa Rica am Pazifik | 70 | Ghana | 30 | Israel am Mittelmeer | 26 |
| Ecuador | 450 | Spanisch-Guinea (Fernando Po) .. | 80 | Iran | 40 |
| Peru | 121 | Südwestafrika | 20 | Indien am Golf von Bengalen | 11 |
| Paraguay | 14 | Südafrikanische Union | 1 795 | Süd-Korea | 55 |
| Australischer Bund | 2 008 | Portugies.-Ostafrika (Mosambik) Mauritius | 74 255 | Japan | 24 |
| Neuseeland | 88 | Kenia und Uganda | 25 | Vereinigte Staaten a.d. Großen Seen .. | 297 |
| 13501 Kalisaltpeter, Nitrophoska | 4 802 | Irak | 86 | Vereinigte Staaten am Atlantik .. | 905 |
| Schweden | 25 | Iran | 67 | Britisch-Guayana | 18 |
| Dänemark a. d. Ostsee u. Kattegatt .. | 227 | Pakistan am Arabischen Meer | 51 | Chile | 15 |
| Norwegen am Skagerrak | 52 | Malaiischer Bund | 540 | Australischer Bund | 14 |
| Irland | 22 | Singapur | 334 | 14200 Leder | 1 207 |
| Großbritannien: Westküste und Nordirland | 36 | Philippinen | 515 | Finnland | 19 |
| Großbritannien an der Nordsee und Kanal | 243 | Thailand | 46 | Schweden | 31 |
| Portugal | 36 | Hongkong | 279 | Dänemark a. d. Ostsee u. Kattegatt .. | 37 |
| Griechenland | 80 | Kanada am Atlantik | 50 | Norwegen am Skagerrak | 51 |
| Nigeria | 97 | Vereinigte Staaten am Atlantik .. | 661 | Norwegen an der Nordsee und am Atlantik | 21 |
| Südafrikanische Union | 31 | Mexiko am Golf von Mexiko | 292 | Großbritannien: Westküste und Nordirland | 104 |
| Vereinigte Arabische Republik: Syrien | 200 | Westindischer Bund | 2 476 | Großbritannien an der Nordsee und Kanal | 160 |
| Indonesien | 40 | Panama-Kanalzone am Karibi- schen Meer (Vereinigte Staaten) .. | 50 | Gibraltar, Malta, Gozo | 15 |
| Philippinen | 46 | Venezuela | 18 | Spanien am Mittelmeer | 16 |
| Thailand | 481 | Britisch-Guayana | 40 | Griechenland | 12 |
| Hongkong | 40 | Brasilien | 370 | Frankreich (Binnenland) | 19 |
| Kanada am Atlantik | 35 | Uruguay | 12 | Ghana | 17 |
| Kanada an den Großen Seen | 93 | Argentinien | 1 321 | Südafrikanische Union | 15 |
| Vereinigte Staaten a.d. Großen Seen .. | 18 | El Salvador | 510 | Cypern | 82 |
| Vereinigte Staaten am Atlantik .. | 86 | Nicaragua am Pazifik | 44 | Libanon | 35 |
| Vereinigte Staaten am Golf von Mexiko | 20 | Costa Rica am Pazifik | 14 | Jordanien | 14 |
| Westindischer Bund | 2 031 | Ecuador | 45 | Irak | 14 |
| Haiti | 15 | Peru | 46 | Pakistan am Arabischen Meer | 23 |
| Guatemala am Karibischen Meer | 54 | Australischer Bund | 331 | Goa, Damao, Diu (portugiesisch) Singapur | 12 19 |
| Kolumbien am Karibischen Meer | 20 | Neuseeland | 21 | Nord-Vietnam | 138 |
| Venezuela | 23 | 14000 Pflanzliche Gerbmittel | 486 | Hongkong | 84 |
| Brasilien | 268 | Dänemark a. d. Ostsee u. Kattegatt .. | 107 | Vereinigte Staaten am Atlantik .. | 94 |
| Argentinien | 85 | Norwegen an der Nordsee und am Atlantik | 42 | Mexiko am Golf von Mexiko | 29 |
| Australischer Bund | 280 | Großbritannien an der Nordsee und Kanal | 211 | Venezuela | 12 |
| Neuseeland | 28 | Frankreich am Kanal | 23 | Brasilien | 18 |
| 13502 Andere Mischdünger | 1 426 | Portugal | 29 | 15000 Wolle | 22 604 |
| Philippinen | 500 | Kanada am Atlantik | 29 | Bremen | 12 959 |
| Süd-Korea | 819 | 14100 Häute, Felle | 12 294 | Memel | 1 010 |
| Ecuador | 101 | Bremen | 131 | Polen | 1 150 |
| 13601 Fisch- und Fischlebermehl | 800 | Memel | 480 | Litauen, Lettland, Estland | 1 028 |
| Bremen | 560 | Polen | 1 471 | Finnland | 43 |
| Singapur | 153 | Litauen, Lettland, Estland | 604 | Schweden | 599 |
| El Salvador | 76 | Finnland | 481 | Dänemark a. d. Ostsee u. Kattegatt .. | 384 |
| 13602 Fleischmehl und tierische Abfälle | 1 048 | Schweden | 1 916 | Norwegen am Skagerrak | 20 |
| Dänemark a. d. Ostsee u. Kattegatt .. | 593 | Dänemark a. d. Ostsee u. Kattegatt .. | 639 | Norwegen an der Nordsee und am Atlantik | 48 |
| Großbritannien an der Nordsee und Kanal | 26 | Norwegen am Skagerrak | 69 | Irland | 44 |
| Vereinigte Staaten am Pazifik | 421 | Norwegen an der Nordsee und am Atlantik | 228 | Großbritannien: Westküste und Nordirland | 724 |
| 13603 Andere Düngemittel | 11 769 | Großbritannien: Westküste und Nordirland | 917 | Großbritannien an der Nordsee und Kanal | 1 996 |
| Finnland | 70 | Großbritannien an der Nordsee und Kanal | 1 576 | Niederlande: Nieuwe Waterweg .. | 137 |
| Dänemark a. d. Ostsee u. Kattegatt .. | 109 | Niederlande: Nieuwe Waterweg .. | 631 | Niederlande: Nordzee-Kanal | 15 |
| Irland | 68 | Niederlande: Nordzee-Kanal | 43 | Antwerpen | 864 |
| Großbritannien: Westküste und Nordirland | 25 | Antwerpen | 215 | Frankreich am Kanal | 305 |
| | | Niederlande am Kanal | 78 | Frankreich am Atlantik | 46 |
| | | Frankreich am Atlantik | 123 | Portugal | 33 |
| | | Portugal | 181 | Frankreich am Mittelmeer | 15 |
| | | Spanien am Mittelmeer | 15 | Norditalien am Ligurischen Meer .. | 29 |
| | | Frankreich am Mittelmeer | 16 | Griechenland | 37 |
| | | | | Türkei | 108 |

Güterverkehr zur See nach Güterarten und Verkehrsbezirken

Übersicht 12

| Güterarten und Verkehrsbezirke | Versand 1960 Menge in t | Güterarten und Verkehrsbezirke | Versand 1960 Menge in t | Güterarten und Verkehrsbezirke | Versand 1960 Menge in t |
|--|-------------------------------|--|-------------------------------|---|-------------------------------|
| Japan | 61 | Norwegen am Skagerrak | 1 016 | Süd-Korea | 242 |
| Kanada am Atlantik | 36 | Norwegen an der Nordsee und am Atlantik | 172 | Japan | 1 413 |
| Kanada an den Großen Seen | 12 | Island | 228 | Kanada am Atlantik | 244 |
| Vereinigte Staaten am Atlantik .. | 792 | Irland | 26 | Kanada an den Großen Seen | 26 |
| Venezuela | 22 | Großbritannien: Westküste und Nordirland | 518 | Vereinigte Staaten am Atlantik .. | 6 762 |
| 15101 Baumwolle | 15 000 | Großbritannien an der Nordsee und Kanal | 266 | Vereinigte Staaten am Golf von Mexiko | 50 |
| Bremen | 9 339 | Niederlande: Nieuwe Waterweg .. | 286 | Westindischer Bund | 14 |
| Polen | 357 | Antwerpen | 241 | Dominikanische Republik | 64 |
| Sowjetunion an der Ostsee | 279 | Frankreich am Kanal | 280 | Guatemala am Karibischen Meer | 19 |
| Finnland | 131 | Portugal | 69 | Venezuela | 352 |
| Schweden | 223 | Japan | 122 | Brasilien | 56 |
| Dänemark a. d. Ostsee u. Kattegatt | 87 | Vereinigte Staaten am Atlantik .. | 17 | Uruguay | 55 |
| Norwegen an der Nordsee und am Atlantik | 59 | Brasilien | 50 | Argentinien | 84 |
| Großbritannien: Westküste und Nordirland | 2 475 | Costa Rica am Pazifik | 11 | Vereinigte Staaten am Pazifik .. | 69 |
| Niederlande: Nieuwe Waterweg .. | 295 | 15202 Jute | 12 193 | Costa Rica am Pazifik | 40 |
| Antwerpen | 484 | Bremen | 7 044 | Ecuador | 219 |
| Übriges Belgien | 40 | Ostgebiete des Deutschen Reiches (Stand 31. 12. 37), z. Z. unter polnischer Verwaltung | 70 | Peru | 28 |
| Frankreich am Kanal | 690 | Polen | 250 | Chile | 14 |
| Portugal | 262 | Finnland | 390 | Australischer Bund | 1 206 |
| Norditalien am Ligurischen Meer | 59 | Schweden | 378 | Neuseeland | 15 |
| Tunesien | 13 | Dänemark a. d. Ostsee u. Kattegatt | 588 | 15300 Garne | 17 256 |
| Nigeria | 11 | Norwegen am Skagerrak | 175 | Bremen | 453 |
| Südafrikanische Union | 48 | Großbritannien: Westküste und Nordirland | 38 | Polen | 51 |
| Sudan | 12 | Großbritannien an der Nordsee und Kanal | 1 254 | Polen | 51 |
| Saudi-Arabien am Roten Meer .. | 31 | Niederlande: Nieuwe Waterweg .. | 235 | Finnland | 4 108 |
| Nicaragua am Pazifik | 54 | Antwerpen | 562 | Schweden | 1 243 |
| 15102 Baumwollabfall | 9 785 | Frankreich am Kanal | 1 087 | Dänemark a. d. Ostsee u. Kattegatt | 1 000 |
| Bremen | 5 567 | Kanada am Atlantik | 11 | Norwegen am Skagerrak | 374 |
| Polen | 503 | Argentinien | 89 | Norwegen an der Nordsee und am Atlantik | 975 |
| Finnland | 156 | 15203 Andere Spinnstoffe | 37 290 | Island | 65 |
| Schweden | 636 | Bremen | 250 | Großbritannien: Westküste und Nordirland | 92 |
| Dänemark a. d. Ostsee u. Kattegatt | 171 | Polen | 238 | Großbritannien an der Nordsee und Kanal | 240 |
| Norwegen am Skagerrak | 55 | Finnland | 408 | Niederlande: Nieuwe Waterweg .. | 202 |
| Norwegen an der Nordsee und am Atlantik | 46 | Schweden | 811 | Antwerpen | 117 |
| Großbritannien: Westküste und Nordirland | 949 | Dänemark a. d. Ostsee u. Kattegatt | 279 | Portugal | 65 |
| Großbritannien an der Nordsee und Kanal | 420 | Norwegen am Skagerrak | 21 | Spanien am Mittelmeer | 14 |
| Niederlande: Nieuwe Waterweg .. | 64 | Norwegen an der Nordsee und am Atlantik | 134 | Jugoslawien an der Adria | 105 |
| Antwerpen | 61 | Irland | 22 | Griechenland | 19 |
| Frankreich am Kanal | 265 | Großbritannien: Westküste und Nordirland | 31 | Türkei | 14 |
| Frankreich am Atlantik | 384 | Großbritannien an der Nordsee und Kanal | 397 | Vereinigte Arabische Republik: | |
| Griechenland | 30 | Niederlande: Nieuwe Waterweg .. | 95 | Ägypten am Mittelmeer | 31 |
| Vereinigte Arabische Republik: | | Antwerpen | 28 | Ghana | 67 |
| Ägypten am Mittelmeer | 11 | Frankreich am Kanal | 39 | Nigeria | 54 |
| Ghana | 20 | Portugal | 1 681 | Angola mit Cabinda-Landana .. | 13 |
| Nigeria | 51 | Spanien am Mittelmeer | 64 | Südafrikanische Union | 77 |
| Japan | 52 | Griechenland | 627 | Kenia und Uganda | 207 |
| Kanada am Atlantik | 64 | Türkei | 74 | Äthiopien | 11 |
| Vereinigte Staaten am Atlantik .. | 99 | Vereinigte Arabische Republik: | | Sudan | 39 |
| Westindischer Bund | 28 | Ägypten am Mittelmeer | 177 | Vereinigte Arabische Republik: | |
| Kuba | 53 | Marokko am Atlantik | 671 | Syrien | 182 |
| El Salvador | 19 | Französisch-Westafrika | 42 | Libanon | 215 |
| 15103 Abfall von Baumwollgarn | 151 | Südafrikanische Union | 10 151 | Jordanien | 17 |
| Bremen | 11 | Portugies.-Ostafrika (Mosambik) | 1 897 | Irak | 34 |
| Dänemark a. d. Ostsee u. Kattegatt | 100 | Französische Somaliküste | 1 887 | Iran | 157 |
| Griechenland | 11 | Vereinigte Arabische Republik: | | Pakistan am Arabischen Meer .. | 92 |
| 15201 Hanf | 11 485 | Syrien | 986 | Indien am Arabischen Meer | 944 |
| Bremen | 3 706 | Libanon | 214 | Indien am Golf von Bengalen .. | 476 |
| Ostgebiete des Deutschen Reiches (Stand 31. 12. 37), z. Z. unter polnischer Verwaltung | 1 182 | Iran | 1 246 | Pakistan am Golf von Bengalen .. | 13 |
| Polen | 59 | Indien am Arabischen Meer | 788 | Birma | 39 |
| Finnland | 1 305 | Indien am Golf von Bengalen .. | 223 | Singapur | 16 |
| Schweden | 402 | Indonesien | 13 | Philippinen | 58 |
| Dänemark a. d. Ostsee u. Kattegatt | 1 509 | Hongkong | 14 | Nord-Vietnam | 73 |
| | | China (Volksrepublik) | 2 688 | Hongkong | 47 |
| | | | | China (Volksrepublik) | 3 520 |
| | | | | Süd-Korea | 411 |
| | | | | Japan | 55 |
| | | | | Kanada am Atlantik | 99 |
| | | | | Kanada an den Großen Seen | 19 |
| | | | | Vereinigte Staaten a. d. Großen Seen | 33 |
| | | | | Vereinigte Staaten am Atlantik .. | 211 |
| | | | | Mexiko am Golf von Mexiko | 12 |
| | | | | Dominikanische Republik | 61 |

Außenhandelsverkehr

Außenhandel Hbg. Im- und Exporteure

Durchfuhr

Binnenschifffahrt, Luftverkehr usw.

Güterverkehr zur See — Versand

Übersicht 12

Güterverkehr zur See nach Güterarten und Verkehrsbezirken

| Güterarten und Verkehrsbezirke | Versand 1960 Menge in t | Güterarten und Verkehrsbezirke | Versand 1960 Menge in t | Güterarten und Verkehrsbezirke | Versand 1960 Menge in t |
|---------------------------------------|-------------------------------|---|-------------------------------|-------------------------------------|-------------------------------|
| Kuba | 113 | Vereinigte Arabische Republik: | | Libanon | 141 |
| Guatemala am Karibischen Meer | 18 | Ägypten am Mittelmeer | 15 | Jordanien | 298 |
| Honduras am Karibischen Meer .. | 21 | Libyen | 166 | Bahrain, Katar, Arabische Ver- | |
| Panama-Kanalzone am Karibi- | | Kanarische Inseln | 454 | tragsstaaten | 79 |
| schen Meer (Vereinigte Staaten) | 12 | Sierra Leone | 166 | Saudi-Arabien am Persischen Golf | 74 |
| Venezuela | 186 | Südwestafrika | 36 | Kuwait | 142 |
| Brasilien | 38 | Cypern | 62 | Irak | 596 |
| Uruguay | 23 | Israel am Mittelmeer | 51 | Iran | 36 |
| Argentinien | 35 | Saudi-Arabien am Roten Meer .. | 309 | Indien am Arabischen Meer | 20 |
| Guatemala am Pazifik | 27 | Saudi-Arabien am Persischen Golf | 86 | Ceylon | 245 |
| Costa Rica am Pazifik | 27 | Kuwait | 16 | Indien am Golf von Bengalen .. | 13 |
| Ecuador | 37 | Iran | 233 | Malaiischer Bund | 15 |
| Peru | 16 | Goa, Damao, Diu (portugiesisch) | 81 | Singapur | 67 |
| Australischer Bund | 32 | Hongkong | 98 | Indonesien | 1 009 |
| Neuseeland | 77 | Mexiko am Golf von Mexiko | 14 | Süd-Vietnam | 91 |
| | | Venezuela | 18 | Hongkong | 21 |
| | | Argentinien | 93 | China (Volksrepublik) | 19 |
| | | Australischer Bund | 26 | Japan | 16 |
| 15400 Lumpen | 3 846 | | | Kanada am Atlantik | 279 |
| Bremen | 383 | 16200 Grubenholz | 50 | Kanada an den Großen Seen | 220 |
| Polen | 40 | Sudan | 50 | Vereinigte Staaten a.d. Großen Seen | 19 |
| Finnland | 125 | | | Vereinigte Staaten am Atlantik .. | 1 310 |
| Schweden | 252 | 16300 Anderes unbearbeitetes Holz, | | Vereinigte Staaten am Golf von | |
| Dänemark a. d. Ostsee u. Kattegatt | 220 | Holzabfälle | 278 | Mexiko | 222 |
| Norwegen am Skagerrak | 40 | Bremen | 11 | Mexiko am Golf von Mexiko | 72 |
| Norwegen an der Nordsee und am | | Schweden | 42 | Westindischer Bund | 74 |
| Atlantik | 15 | Norwegen am Skagerrak | 25 | Puerto Rico | 44 |
| Großbritannien: Westküste und | | Norwegen an der Nordsee und am | | Kuba | 457 |
| Nordirland | 102 | Atlantik | 18 | Venezuela | 373 |
| Großbritannien an der Nordsee | | Türkei | 30 | Uruguay | 18 |
| und Kanal | 432 | Marokko am Atlantik | 101 | Kanada am Pazifik | 13 |
| Niederlande: Nieuwe Waterweg .. | 66 | | | Vereinigte Staaten am Pazifik .. | 121 |
| Niederlande: Nordzee-Kanal | 13 | 16400 Hölzerne Schwellen | 2 | Peru | 181 |
| Antwerpen | 31 | | | Chile | 69 |
| Frankreich am Kanal | 118 | 16501 Furnier- und Sperrholz | 14 477 | Australischer Bund | 57 |
| Nordspanien am Atlantik | 20 | Bremen | 310 | 16502 Schnittholz | 65 670 |
| Portugal | 117 | Finnland | 649 | Schleswig-Holstein (Ostseegebiet) | 488 |
| Spanien am Mittelmeer | 1 059 | Schweden | 305 | Schleswig-Holstein (Nordseegebiet) | 407 |
| Griechenland | 39 | Dänemark a. d. Ostsee u. Kattegatt | 45 | Bremen | 6 361 |
| Algerien | 36 | Norwegen am Skagerrak | 220 | Bremerhaven | 190 |
| Vereinigte Arabische Republik: | | Norwegen an der Nordsee und am | | Rheingebiet | 255 |
| Syrien | 13 | Atlantik | 647 | Finland | 745 |
| Japan | 146 | Island | 158 | Schweden | 4 615 |
| Kanada am Atlantik | 28 | Irland | 49 | Dänemark a. d. Ostsee u. Kattegatt | 4 810 |
| Vereinigte Staaten am Atlantik .. | 264 | Großbritannien: Westküste und | | Norwegen am Skagerrak | 2 435 |
| Vereinigte Staaten am Golf von | | Nordirland | 478 | Norwegen an der Nordsee und am | |
| Mexiko | 18 | Großbritannien an der Nordsee | | Atlantik | 636 |
| Vereinigte Staaten am Pazifik | 210 | und Kanal | 3 339 | Island | 282 |
| El Salvador | 12 | Niederlande: Nieuwe Waterweg .. | 52 | Irland | 355 |
| | | Niederlande: Nordzee-Kanal | 167 | Großbritannien: Westküste und | |
| 16000 Stammholz über 1,5m lang | 49 181 | Antwerpen | 130 | Nordirland | 10 256 |
| Schleswig-Holstein (Nordseegebiet) | 16 | Frankreich am Atlantik | 303 | Großbritannien an der Nordsee | |
| Bremen | 23 704 | Portugal | 14 | und Kanal | 19 091 |
| Ostgebiete des Deutschen Reiches | | Gibraltar, Malta, Gozo | 23 | Niederlande: Nieuwe Waterweg .. | 619 |
| (Stand 31. 12. 37), z. Z. unter | | Frankreich (Binnenland) | 38 | Niederlande: Nordzee-Kanal | 925 |
| polnischer Verwaltung | 82 | Vereinigte Arabische Republik: | | Antwerpen | 157 |
| Polen | 327 | Ägypten am Mittelmeer | 146 | Frankreich am Kanal | 121 |
| Finnland | 2 250 | Libyen | 35 | Nordspanien am Atlantik | 129 |
| Schweden | 2 175 | Kanarische Inseln | 91 | Portugal | 144 |
| Dänemark a. d. Ostsee u. Kattegatt | 11 238 | Französisch-Westafrika | 19 | Gibraltar, Malta, Gozo | 12 |
| Norwegen am Skagerrak | 184 | Liberia | 15 | Spanien am Mittelmeer | 101 |
| Norwegen an der Nordsee und am | | Nigeria | 125 | Norditalien am Ligurischen Meer | 244 |
| Atlantik | 46 | Kongo | 22 | Sizilien | 451 |
| Island | 30 | Südafrikanische Union | 262 | Jugoslawien an der Adria | 44 |
| Irland | 15 | Réunion | 87 | Griechenland | 63 |
| Großbritannien: Westküste und | | Portugies.-Ostafrika (Mosambik) | 26 | Türkei | 28 |
| Nordirland | 1 974 | Madagaskar | 24 | Vereinigte Arabische Republik: | |
| Großbritannien an der Nordsee | | Mauritius | 19 | Ägypten am Mittelmeer | 133 |
| und Kanal | 4 027 | Kenia und Uganda | 51 | Libyen | 22 |
| Niederlande: Nieuwe Waterweg .. | 211 | Äthiopien | 88 | Tunesien | 274 |
| Niederlande: Nordzee-Kanal | 305 | Sudan | 18 | Kanarische Inseln | 2 936 |
| Antwerpen | 36 | Vereinigte Arabische Republik: | | Liberia | 80 |
| Frankreich am Kanal | 103 | Syrien | 13 | Südwestafrika | 38 |
| Portugal | 345 | | | Südafrikanische Union | 18 |
| Gibraltar, Malta, Gozo | 68 | | | Réunion | 2 520 |
| Norditalien am Ligurischen Meer | 53 | | | | |
| Mittelitalien | 31 | | | | |

Güterverkehr zur See nach Güterarten und Verkehrsbezirken

Übersicht 12.

| Güterarten und Verkehrsbezirke | Versand 1960 Menge in t | Güterarten und Verkehrsbezirke | Versand 1960 Menge in t | Güterarten und Verkehrsbezirke | Versand 1960 Menge in t |
|--------------------------------------|-------------------------------|--------------------------------------|-------------------------------|------------------------------------|-------------------------------|
| Portugies.-Ostafrika (Mosambik) | 11 | Madagaskar | 68 | Polen | 288 |
| Madagaskar | 128 | Tanganjika (britische Verwaltung) | 12 | Finnland | 16 |
| Mauritius | 23 | Mauritius | 92 | Schweden | 60 |
| Sudan | 104 | Kenia und Uganda | 32 | Dänemark a. d. Ostsee u. Kattegatt | 1 031 |
| Cypern | 22 | Französische Somaliküste | 17 | Irland | 235 |
| Vereinigte Arabische Republik: | | Äthiopien | 12 | Großbritannien: Westküste und | |
| Syrien | 485 | Sudan | 19 | Nordirland | 76 |
| Libanon | 301 | Cypern | 63 | Großbritannien an der Nordsee | |
| Israel am Mittelmeer | 78 | Libanon | 88 | und Kanal | 1 130 |
| Saudi-Arabien am Roten Meer | 387 | Israel am Mittelmeer | 20 | Frankreich am Kanal | 34 |
| Maskat und Oman | 20 | Jordanien | 41 | Frankreich am Atlantik | 358 |
| Kuwait | 16 | Saudi-Arabien am Roten Meer | 254 | Portugal | 488 |
| Irak | 421 | Aden (einschließlich Sakotra) | 35 | Spanien am Mittelmeer | 20 |
| Iran | 178 | Maskat und Oman | 14 | Griechenland | 77 |
| Pakistan am Arabischen Meer | 1 122 | Bahrain, Katar, Arabische Ver- | | Libyen | 198 |
| Indien am Arabischen Meer | 84 | tragsstaaten | 245 | Kanarische Inseln | 1 000 |
| Indien am Golf von Bengalen | 269 | Saudi-Arabien am Persischen Golf | 165 | Guinea | 52 |
| Ceylon | 573 | Kuwait | 988 | Nigeria | 21 |
| Pakistan am Golf von Bengalen | 701 | Irak | 253 | Südafrikanische Union | 247 |
| Goa, Damao, Diu (portugiesisch) | 20 | Iran | 168 | Kenia und Uganda | 30 |
| Singapur | 27 | Indien am Arabischen Meer | 52 | Libanon | 11 |
| Indonesien | 32 | Indien am Golf von Bengalen | 21 | Pakistan am Arabischen Meer | 204 |
| Kanada am Atlantik | 222 | Ceylon | 98 | Indien am Arabischen Meer | 3 601 |
| Vereinigte Staaten a. d. Großen Seen | 26 | Goa, Damao, Diu (portugiesisch) | 36 | Indien am Golf von Bengalen | 3 044 |
| Vereinigte Staaten am Atlantik | 87 | Malaiischer Bund | 117 | Ceylon | 11 |
| Mexiko am Golf von Mexiko | 59 | Singapur | 189 | Pakistan am Golf von Bengalen | 1 141 |
| Westindischer Bund | 54 | Indonesien | 28 | Malaiischer Bund | 12 |
| Chile | 12 | Philippinen | 23 | Singapur | 16 |
| Australischer Bund | 183 | Thailand | 57 | Philippinen | 19 |
| | | Hongkong | 32 | China (Volksrepublik) | 6 855 |
| 16601 Holzvolle | 208 | Süd-Korea | 43 | Süd-Korea | 1 022 |
| Bremen | 20 | Japan | 12 | Japan | 876 |
| Norwegen am Skagerrak | 15 | Kanada am Atlantik | 1 037 | Kanada am Atlantik | 79 |
| Marokko am Atlantik | 155 | Kanada an den Großen Seen | 539 | Vereinigte Staaten am Atlantik | 74 |
| | | Vereinigte Staaten a. d. Großen Seen | 136 | Mexiko am Golf von Mexiko | 16 |
| 16602 Andere Holzwaren | 16 012 | Vereinigte Staaten am Atlantik | 2 854 | Westindischer Bund | 99 |
| Schleswig-Holstein (Nordseegebiet) | 159 | Vereinigte Staaten am Golf von | | Puerto Rico | 54 |
| Bremen | 59 | Mexiko | 56 | Costa Rica am Karibischen Meer | 12 |
| Ostgebiete des Deutschen Reiches | | Mexiko am Golf von Mexiko | 68 | Venezuela | 1 486 |
| (Stand 31. 12. 37), z. Z. unter | | Niederländische Antillen | 162 | Brasilien | 245 |
| sowjetischer Verwaltung | 51 | Westindischer Bund | 866 | Uruguay | 90 |
| Finnland | 142 | Puerto Rico | 47 | El Salvador | 15 |
| Schweden | 198 | Dominikanische Republik | 17 | Peru | 14 |
| Dänemark a. d. Ostsee u. Kattegatt | 49 | Haiti | 17 | Chile | 34 |
| Norwegen am Skagerrak | 167 | Kuba | 53 | | |
| Norwegen an der Nordsee und am | | Britisch Honduras | 59 | 17101 Papier | 103 758 |
| Atlantik | 59 | Guatemala am Karibischen Meer | 12 | Bremen | 450 |
| Island | 150 | Panama-Kanalzone am Karibi- | | Finnland | 236 |
| Irland | 104 | schen Meer (Vereinigte Staaten) | 14 | Schweden | 466 |
| Großbritannien: Westküste und | | Kolumbien am Karibischen Meer | 12 | Dänemark a. d. Ostsee u. Kattegatt | 2 667 |
| Nordirland | 334 | Venezuela | 230 | Norwegen am Skagerrak | 428 |
| Großbritannien an der Nordsee | | Britisch-Guayana | 52 | Norwegen an der Nordsee und am | |
| und Kanal | 1 285 | Niederl.-Guayana (Surinam) | 16 | Atlantik | 151 |
| Portugal | 69 | Brasilien | 15 | Island | 354 |
| Spanien am Golf von Cadix | 11 | Uruguay | 14 | Irland | 546 |
| Griechenland | 26 | Kanada am Pazifik | 102 | Großbritannien: Westküste und | |
| Türkei | 20 | Vereinigte Staaten am Pazifik | 676 | Nordirland | 792 |
| Libyen | 311 | El Salvador | 67 | Großbritannien an der Nordsee | |
| Tunesien | 27 | Nicaragua am Pazifik | 11 | und Kanal | 3 508 |
| Algerien | 22 | Costa Rica am Pazifik | 15 | Niederlande: Nieuwe Waterweg | 18 |
| Marokko am Atlantik | 46 | Panama am Pazifik | 15 | Niederlande: Nordzee-Kanal | 162 |
| Französisch-Westafrika | 39 | Ecuador | 19 | Übrige Niederlande | 172 |
| Portugiesisch-Guinea und Kapver- | | Peru | 126 | Antwerpen | 51 |
| dische Inseln | 27 | Chile | 92 | Frankreich am Atlantik | 488 |
| Sierra Leone | 40 | Australischer Bund | 487 | Nordspanien am Atlantik | 206 |
| Liberia | 184 | Französisch-Ozeanien | 29 | Portugal | 1 944 |
| Ghana | 49 | Neuseeland | 31 | Spanien am Golf von Cadix | 51 |
| Guinea | 84 | Vereinigte Staaten: Hawaii | 23 | Gibraltar, Malta, Gozo | 53 |
| Nigeria | 252 | | | Spanien am Mittelmeer | 78 |
| Kamerun (ehemalige französische | | 17000 Zellstoff, Holzschliff, | | Frankreich am Mittelmeer | 169 |
| Verwaltung) | 28 | Strohstoff | 29 879 | Norditalien am Ligurischen Meer | 53 |
| Kongo | 21 | Schleswig-Holstein (Ostseegebiet) | 631 | Norditalien an der Adria | 95 |
| Südwestafrika | 29 | Bremen | 2 651 | Sizilien | 52 |
| Südafrikanische Union | 488 | Ostgebiete des Deutschen Reiches | | Süditalien | 31 |
| Portugies.-Ostafrika (Mosambik) | 80 | (Stand 31. 12. 37), z. Z. unter | | Jugoslawien an der Adria | 20 |
| | | polnischer Verwaltung | 2 057 | Griechenland | 103 |

Außenhandelsverkehr

Außenhandel Hbg. Im- und Exporteure

Durchfuhr

Binnenschifffahrt, Luftverkehr usw.

Güterverkehr zur See — Versand

Übersicht 12

Güterverkehr zur See nach Güterarten und Verkehrsbezirken

| Güterarten und Verkehrsbezirke | Versand 1960 Mengeint | Güterarten und Verkehrsbezirke | Versand 1960 Mengeint | Güterarten und Verkehrsbezirke | Versand 1960 Mengeint |
|-------------------------------------|-----------------------------|------------------------------------|-----------------------------|-------------------------------------|-----------------------------|
| Türkei | 472 | Haiti | 224 | Togo | 125 |
| Vereinigte Arabische Republik: | | Kuba | 727 | Nigeria | 1 673 |
| Ägypten am Mittelmeer | 345 | Guatemala am Karibischen Meer .. | 95 | Kamerun (ehemalige französische | |
| Libyen | 94 | Honduras am Karibischen Meer .. | 316 | Verwaltung) | 24 |
| Tunesien | 131 | Costa Rica am Karibischen Meer .. | 33 | Französisch-Äquatorialafrika | 13 |
| Algerien | 117 | Panama-Kanalzone am Karibi- | | Kongo | 208 |
| Marokko am Mittelmeer | 62 | schen Meer (Vereinigte Staaten) | 32 | Angola mit Cabinda-Landana | 88 |
| Marokko: Tanger | 157 | Kolumbien am Karibischen Meer .. | 4 201 | Südafrikanische Union | 605 |
| Marokko am Atlantik | 980 | Venezuela | 2 256 | Réunion | 187 |
| Kanarische Inseln | 443 | Britisch-Guayana | 136 | Portugies.-Ostafrika (Mosambik) | 176 |
| Französisch-Westafrika | 149 | Niederl.-Guayana (Surinam) | 54 | Madagaskar | 273 |
| Liberia | 56 | Brasilien | 1 408 | Tanganjika (britische Verwaltung) | 97 |
| Ghana | 399 | Uruguay | 1 185 | Mauritius | 215 |
| Guinea | 351 | Argentinien | 2 501 | Kenia und Uganda | 209 |
| Nigeria | 1 824 | Vereinigte Staaten am Pazifik .. | 33 | Französische Somaliküste | 21 |
| Kamerun (britische Verwaltung) | 18 | Guatemala am Pazifik | 126 | Äthiopien | 292 |
| Kamerun (ehemalige französische | | Honduras am Pazifik | 198 | Sudan | 141 |
| Verwaltung) | 17 | El Salvador | 970 | Cypern | 44 |
| Französisch-Äquatorialafrika .. | 55 | Nicaragua am Pazifik | 714 | Vereinigte Arabische Republik: | |
| Kongo | 813 | Costa Rica am Pazifik | 755 | Syrien | 36 |
| Angola mit Cabinda-Landana .. | 204 | Panama am Pazifik | 362 | Libanon | 410 |
| Südwestafrika | 30 | Kolumbien am Pazifik | 1 356 | Israel am Mittelmeer | 36 |
| Südafrikanische Union | 5 465 | Ecuador | 846 | Jordanien | 112 |
| Réunion | 16 | Peru | 2 897 | Aden (einschließlich Sakotra) .. | 61 |
| Portugies.-Ostafrika (Mosambik) | 1 343 | Chile | 314 | Bahrain, Katar, Arabische Ver- | |
| Madagaskar | 214 | Paraguay | 115 | tragsstaaten | 361 |
| Tanganjika (britische Verwaltung) | 143 | Australischer Bund | 5 966 | Saudi-Arabien am Persischen Golf | 108 |
| Sansibar und Pemba | 11 | Französisch-Ozeanien | 47 | Kuwait | 238 |
| Mauritius | 185 | Neuseeland | 1 278 | Irak | 2 369 |
| Kenia und Uganda | 977 | | | Iran | 1 660 |
| Französische Somaliküste | 224 | | | Pakistan am Arabischen Meer .. | 39 |
| Äthiopien | 273 | 17102 Pappe | 38 877 | Indien am Arabischen Meer | 401 |
| Sudan | 640 | Schleswig-Holstein (Nordseegebiet) | 12 | Indien am Golf von Bengalen .. | 408 |
| Cypern | 14 | Bremen | 643 | Ceylon | 141 |
| Vereinigte Arabische Republik: | | Finnland | 59 | Pakistan am Golf von Bengalen .. | 43 |
| Syrien | 406 | Schweden | 78 | Goa, Damao, Diu (portugiesisch) | 85 |
| Libanon | 233 | Dänemark a. d. Ostsee u. Kattegatt | 230 | Birma | 176 |
| Israel am Mittelmeer | 69 | Norwegen am Skagerrak | 546 | Malaiischer Bund | 527 |
| Jordanien | 145 | Norwegen an der Nordsee und am | | Singapur | 504 |
| Saudi-Arabien am Roten Meer .. | 245 | Atlantik | 34 | Indonesien | 773 |
| Aden (einschließlich Sakotra) .. | 68 | Island | 256 | Philippinen | 64 |
| Maskat und Oman | 11 | Irland | 557 | Thailand | 530 |
| Bahrain, Katar, Arabische Ver- | | Großbritannien: Westküste und | | Süd-Vietnam | 1 419 |
| tragsstaaten | 39 | Nordirland | 808 | Hongkong | 1 538 |
| Kuwait | 27 | Großbritannien an der Nordsee | | China (Volksrepublik) | 114 |
| Irak | 1 444 | und Kanal | 2 173 | Süd-Korea | 289 |
| Iran | 1 588 | Niederlande: Nieuwe Waterweg .. | 14 | Japan | 110 |
| Pakistan am Arabischen Meer .. | 850 | Niederlande: Nordsee-Kanal | 24 | St. Pierre und Miquelon (franz.) .. | 29 |
| Indien am Arabischen Meer | 6 008 | Übrige Niederlande | 254 | Kanada am Atlantik | 215 |
| Indien am Golf von Bengalen .. | 3 301 | Antwerpen | 94 | Kanada an den Großen Seen .. | 37 |
| Ceylon | 1 667 | Frankreich am Kanal | 19 | Vereinigte Staaten am Atlantik .. | 1 592 |
| Pakistan am Golf von Bengalen .. | 913 | Frankreich am Atlantik | 1 118 | Vereinigte Staaten am Golf von | |
| Goa, Damao, Diu (portugiesisch) | 180 | Nordspanien am Atlantik | 106 | Mexiko | 486 |
| Birma | 1 206 | Portugal | 732 | Mexiko am Golf von Mexiko | 208 |
| Malaiischer Bund | 1 435 | Spanien am Golf von Cadiz | 88 | Niederländische Antillen | 26 |
| Singapur | 1 414 | Gibraltar, Malta, Gozo | 32 | Französisch-Westindien | 47 |
| Indonesien | 2 754 | Spanien am Mittelmeer | 32 | Westindischer Bund | 1 678 |
| Brunei, Nord-Borneo, Sarawak .. | 65 | Frankreich am Mittelmeer | 588 | Puerto Rico | 13 |
| Philippinen | 1 113 | Norditalien am Ligurischen Meer | 28 | Dominikanische Republik | 29 |
| Thailand | 1 496 | Süditalien | 23 | Haiti | 129 |
| Kambodscha | 22 | Griechenland | 114 | Kuba | 88 |
| Süd-Vietnam | 3 904 | Türkei | 145 | Britisch Honduras | 43 |
| Hongkong | 4 826 | Vereinigte Arabische Republik: | | Guatemala am Karibischen Meer | 85 |
| China (Volksrepublik) | 177 | Ägypten am Mittelmeer | 300 | Honduras am Karibischen Meer .. | 89 |
| Süd-Korea | 2 274 | Libyen | 161 | Costa Rica am Karibischen Meer .. | 68 |
| Japan | 106 | Tunesien | 83 | Panama-Kanalzone am Karibi- | |
| Kanada am Atlantik | 48 | Marokko am Mittelmeer | 251 | schen Meer (Vereinigte Staaten) | 12 |
| Kanada an den Großen Seen | 42 | Marokko: Tanger | 27 | Kolumbien am Karibischen Meer | 487 |
| Vereinigte Staaten a.d. Großen Seen | 125 | Marokko am Atlantik | 451 | Venezuela | 1 889 |
| Vereinigte Staaten am Atlantik .. | 3 755 | Kanarische Inseln | 398 | Britisch-Guayana | 184 |
| Vereinigte Staaten am Golf von | | Französisch-Westafrika | 239 | Niederl.-Guayana (Surinam) | 56 |
| Mexiko | 111 | Portugiesisch-Guinea und Kapver- | | Brasilien | 71 |
| Mexiko am Golf von Mexiko | 1 097 | dische Inseln | 13 | Uruguay | 131 |
| Niederländische Antillen | 16 | Sierra Leone | 76 | Argentinien | 20 |
| Westindischer Bund | 717 | Liberia | 97 | Honduras am Pazifik | 46 |
| Puerto Rico | 22 | Ghana | 266 | El Salvador | 91 |
| Dominikanische Republik | 1 056 | Guinea | 14 | Nicaragua am Pazifik | 23 |

Güterverkehr zur See nach Güterarten und Verkehrsbezirken

| Güterarten und Verkehrsbezirke | Versand 1960 Mengeint | Güterarten und Verkehrsbezirke | Versand 1960 Mengeint | Güterarten und Verkehrsbezirke | Versand 1960 Mengeint |
|--|-----------------------------|--|-----------------------------|--|-----------------------------|
| Costa Rica am Pazifik | 80 | Spanien am Mittelmeer | 43 | Niederl.-Guayana (Surinam) | 656 |
| Panama am Pazifik | 61 | Griechenland | 473 | Brasilien | 527 |
| Kolumbien am Pazifik | 242 | Türkei | 583 | Uruguay | 239 |
| Ecuador | 20 | Vereinigte Arabische Republik: | | Argentinien | 1 624 |
| Peru | 109 | Ägypten am Mittelmeer | 342 | Kanada am Pazifik | 35 |
| Chile | 164 | Libyen | 45 | Vereinigte Staaten am Pazifik | 33 |
| Paraguay | 32 | Tunesien | 13 | Guatemala am Pazifik | 19 |
| Australischer Bund | 1 575 | Algerien | 167 | Honduras am Pazifik | 48 |
| Französisch-Ozeanien | 104 | Marokko am Mittelmeer | 18 | El Salvador | 39 |
| Neuseeland | 447 | Marokko am Atlantik | 899 | Nicaragua am Pazifik | 41 |
| | | Kanarische Inseln | 21 | Costa Rica am Pazifik | 45 |
| | | Französisch-Westafrika | 144 | Kolumbien am Pazifik | 48 |
| | | Portugiesisch-Guinea und Kapver- | | Ecuador | 129 |
| | | dische Inseln | 13 | Peru | 820 |
| 18000 Betonwaren | 6 525 | Sierra Leone | 46 | Chile | 1 383 |
| Schleswig-Holstein (Ostseegebiet) | 200 | Liberia | 134 | Paraguay | 115 |
| Schleswig-Holstein (Nordseegebiet) | 153 | Ghana | 350 | Australischer Bund | 4 502 |
| Finnland | 69 | Guinea | 669 | Französisch-Ozeanien | 1 882 |
| Norwegen am Skagerrak | 121 | Togo | 17 | Neuseeland | 49 |
| Norwegen an der Nordsee und am | | Nigeria | 2 303 | | |
| Atlantik | 385 | Französisch-Äquatorialafrika | 25 | | |
| Island | 50 | Kongo | 72 | | |
| Griechenland | 11 | Angola mit Cabinda-Landana | 1 740 | | |
| Sierra Leone | 11 | Südwestafrika | 174 | 18200 Andere Steingut-, Ton-, | 30 505 |
| Liberia | 79 | Südafrikanische Union | 793 | Porzellanwaren | |
| Ghana | 657 | Portugies.-Ostafrika (Mosambik) | 3 374 | Schleswig-Holstein (Nordseegebiet) | 91 |
| Nigeria | 407 | Madagaskar | 32 | Bremen | 204 |
| Südafrikanische Union | 24 | Tanganjika (britische Verwaltung) | 88 | Finnland | 274 |
| Tanganjika (britische Verwaltung) | 23 | Mauritius | 42 | Schweden | 777 |
| Sudan | 28 | Kenia und Uganda | 738 | Dänemark a. d. Ostsee u. Kattegatt | 212 |
| Vereinigte Arabische Republik: | | Französische Somaliküste | 41 | Norwegen am Skagerrak | 500 |
| Ägypten am Roten Meer | 20 | Äthiopien | 97 | Norwegen an der Nordsee und am | |
| Jordanien | 52 | Sudan | 160 | Atlantik | 363 |
| Aden (einschließlich Sakotra) | 24 | Cypern | 86 | Island | 283 |
| Bahrain, Katar, Arabische Ver- | | Vereinigte Arabische Republik: | | Irland | 207 |
| tragsstaaten | 18 | Syrien | 520 | Großbritannien: Westküste und | |
| Kuwait | 66 | Libanon | 126 | Nordirland | 41 |
| Irak | 124 | Israel am Mittelmeer | 138 | Großbritannien an der Nordsee | |
| Indien am Arabischen Meer | 170 | Jordanien | 226 | und Kanal | 1 815 |
| Indien am Golf von Bengalen | 294 | Saudi-Arabien am Roten Meer | 156 | Niederlande: Nieuwe Waterweg | 18 |
| Ceylon | 191 | Aden (einschließlich Sakotra) | 138 | Niederlande: Nordzee-Kanal | 13 |
| Malaischer Bund | 350 | Bahrain, Katar, Arabische Ver- | | Antwerpen | 32 |
| Thailand | 104 | tragsstaaten | 177 | Frankreich am Kanal | 12 |
| Süd-Korea | 42 | Saudi-Arabien am Persischen Golf | 23 | Nordspanien am Atlantik | 16 |
| Vereinigte Staaten am Atlantik | 19 | Kuwait | 1 118 | Portugal | 173 |
| Vereinigte Staaten am Golf von | | Irak | 504 | Gibraltar, Malta, Gozo | 41 |
| Mexiko | 323 | Iran | 1 372 | Spanien am Mittelmeer | 129 |
| Westindischer Bund | 12 | Pakistan am Arabischen Meer | 736 | Griechenland | 124 |
| Haiti | 80 | Indien am Arabischen Meer | 244 | Türkei | 195 |
| Venezuela | 28 | Indien am Golf von Bengalen | 360 | Vereinigte Arabische Republik: | |
| Niederl.-Guayana (Surinam) | 71 | Ceylon | 202 | Ägypten am Mittelmeer | 67 |
| Vereinigte Staaten am Pazifik | 2 062 | Pakistan am Golf von Bengalen | 164 | Libyen | 93 |
| Nicaragua am Pazifik | 34 | Goa, Damao, Diu (portugiesisch) | 42 | Tunesien | 33 |
| Ecuador | 137 | Birma | 12 | Algerien | 160 |
| | | Malaischer Bund | 770 | Marokko am Mittelmeer | 52 |
| 18100 Künstliche Steine, | 63 223 | Singapur | 1 164 | Marokko: Tanger | 57 |
| Platten, Röhren | | Indonesien | 19 | Marokko am Atlantik | 123 |
| Schleswig-Holstein (Nordseegebiet) | 2 149 | Philippinen | 213 | Kanarische Inseln | 25 |
| Bremen | 142 | Thailand | 1 903 | Französisch-Westafrika | 67 |
| Polen | 43 | Süd-Vietnam | 280 | Sierra Leone | 126 |
| Litauen, Lettland, Estland | 20 | Hongkong | 2 527 | Liberia | 112 |
| Finnland | 4 190 | China (Volksrepublik) | 50 | Ghana | 411 |
| Schweden | 775 | Süd-Korea | 833 | Guinea | 124 |
| Dänemark a. d. Ostsee u. Kattegatt | 74 | Japan | 160 | Nigeria | 1 616 |
| Norwegen am Skagerrak | 423 | Kanada am Atlantik | 1 470 | Kamerun (ehemalige französische | |
| Norwegen an der Nordsee und am | | Kanada an den Großen Seen | 201 | Verwaltung) | 44 |
| Atlantik | 606 | Vereinigte Staaten a. d. Großen Seen | 43 | Kongo | 134 |
| Island | 258 | Vereinigte Staaten am Atlantik | 777 | Angola mit Cabinda-Landana | 387 |
| Irland | 181 | Mexiko am Golf von Mexiko | 204 | Südwestafrika | 96 |
| Großbritannien: Westküste und | | Niederländische Antillen | 376 | Südafrikanische Union | 1 169 |
| Nordirland | 1 096 | Westindischer Bund | 1 065 | Portugies.-Ostafrika (Mosambik) | 215 |
| Großbritannien an der Nordsee | | Puerto Rico | 50 | Madagaskar | 16 |
| und Kanal | 4 211 | Dominikanische Republik | 126 | Tanganjika (britische Verwaltung) | 44 |
| Niederlande: Nordzee-Kanal | 14 | Kuba | 91 | Mauritius | 27 |
| Antwerpen | 21 | Honduras am Karibischen Meer | 67 | Kenia und Uganda | 23 |
| Nordspanien am Atlantik | 2 917 | Kolumbien am Karibischen Meer | 474 | Äthiopien | 28 |
| Portugal | 579 | Venezuela | 350 | Sudan | 373 |
| Gibraltar, Malta, Gozo | 16 | | | Cypern | 109 |

Außenhandelsverkehr

Außenhandel Hbg. Im- und Exporteure

Durchfuhr

Binnenschifffahrt, Luftverkehr usw.

Güterverkehr zur See — Versand

Übersicht 12

Güterverkehr zur See nach Güterarten und Verkehrsbezirken¹⁾

| Güterarten und Verkehrsbezirke | Versand 1960 Menge in t | Güterarten und Verkehrsbezirke | Versand 1960 Menge in t | Güterarten und Verkehrsbezirke | Versand 1960 Menge in t |
|---|-------------------------------|---|-------------------------------|---|-------------------------------|
| Vereinigte Arabische Republik: | | Schweden | 1 183 | Japan | 812 |
| Syrien | 67 | Dänemark a. d. Ostsee u. Kattegatt | 1 604 | Kanada am Atlantik | 12 582 |
| Libanon | 467 | Norwegen am Skagerrak | 388 | Kanada an den Großen Seen | 1 170 |
| Israel am Mittelmeer | 86 | Norwegen an der Nordsee und am Atlantik | 327 | Vereinigte Staaten a. d. Großen Seen | 485 |
| Jordanien | 226 | Island | 2 075 | Vereinigte Staaten am Atlantik | 19 211 |
| Saudi-Arabien am Roten Meer | 24 | Irland | 301 | Mexiko | 176 |
| Aden (einschließlich Sakotra) | 20 | Großbritannien: Westküste und Nordirland | 768 | Mexiko am Golf von Mexiko | 278 |
| Bahrain, Katar, Arabische Vertragsstaaten | 97 | Großbritannien an der Nordsee und Kanal | 4 030 | Niederländische Antillen | 99 |
| Saudi-Arabien am Persischen Golf | 159 | Niederlande: Nordsee-Kanal | 68 | Westindischer Bund | 4 276 |
| Kuwait | 570 | Übrige Niederlande | 13 | Puerto Rico | 216 |
| Irak | 373 | Antwerpen | 92 | Dominikanische Republik | 427 |
| Iran | 380 | Nordspanien am Atlantik | 40 | Haiti | 166 |
| Pakistan am Arabischen Meer | 429 | Portugal | 220 | Kuba | 1 421 |
| Indien am Arabischen Meer | 644 | Gibraltar, Malta, Gozo | 600 | Guatemala am Karibischen Meer | 353 |
| Indien am Golf von Bengalen | 355 | Spanien am Mittelmeer | 133 | Honduras am Karibischen Meer | 190 |
| Ceylon | 97 | Griechenland | 131 | Costa Rica am Karibischen Meer | 162 |
| Pakistan am Golf von Bengalen | 245 | Türkei | 410 | Panama-Kanalzone am Karibischen Meer (Vereinigte Staaten) | 31 |
| Goa, Damao, Diu (portugiesisch) | 11 | Vereinigte Arabische Republik: | | Kolumbien am Karibischen Meer | 2 756 |
| Birma | 67 | Ägypten am Mittelmeer | 576 | Venezuela | 2 017 |
| Malaiischer Bund | 74 | Libyen | 158 | Britisch-Guayana | 658 |
| Singapur | 93 | Tunesien | 682 | Niederl.-Guayana (Surinam) | 231 |
| Indonesien | 101 | Algerien | 40 | Brasilien | 407 |
| Philippinen | 100 | Marokko am Mittelmeer | 25 | Uruguay | 129 |
| Thailand | 242 | Marokko am Atlantik | 164 | Argentinien | 404 |
| Kambodscha | 41 | Französisch-Westafrika | 441 | Kanada am Pazifik | 306 |
| Süd-Vietnam | 18 | Sierra Leone | 189 | Vereinigte Staaten am Pazifik | 1 292 |
| Hongkong | 230 | Liberia | 215 | Guatemala am Pazifik | 112 |
| Süd-Korea | 22 | Ghana | 1 233 | Honduras am Pazifik | 54 |
| Japan | 26 | Guinea | 115 | El Salvador | 86 |
| Kanada am Atlantik | 728 | Nigeria | 3 424 | Nicaragua am Pazifik | 291 |
| Kanada an den Großen Seen | 356 | Spanisch-Guinea (Fernando Po) | 19 | Costa Rica am Pazifik | 131 |
| Vereinigte Staaten a. d. Großen Seen | 162 | Französisch-Äquatorialafrika | 12 | Panama am Pazifik | 74 |
| Vereinigte Staaten am Atlantik | 5 606 | Kongo | 101 | Kolumbien am Pazifik | 3 277 |
| Vereinigte Staaten am Golf von Mexiko | 23 | Angola mit Cabinda-Landana | 17 | Ecuador | 800 |
| Mexiko am Golf von Mexiko | 21 | Südwestafrika | 153 | Peru | 690 |
| Niederländische Antillen | 89 | Südafrikanische Union | 2 195 | Chile | 632 |
| Westindischer Bund | 707 | Portugies.-Ostafrika (Mosambik) | 893 | Paraguay | 141 |
| Puerto Rico | 85 | Madagaskar | 64 | Australischer Bund | 3 105 |
| Dominikanische Republik | 376 | Tanganjika (britische Verwaltung) | 364 | Niederländisch-Neuguinea | 15 |
| Haiti | 93 | Mauritius | 1 025 | Neuseeland | 958 |
| Kuba | 447 | Kenia und Uganda | 435 | | |
| Britisch Honduras | 42 | Französische Somaliküste | 17 | 19000 Roheisen, Eisenlegierungen | 47 940 |
| Guatemala am Karibischen Meer | 226 | Äthiopien | 209 | Rheingebiet | 838 |
| Honduras am Karibischen Meer | 98 | Sudan | 1 245 | Polen | 54 |
| Costa Rica am Karibischen Meer | 13 | Cypern | 92 | Finnland | 193 |
| Panama-Kanalzone am Karibischen Meer (Vereinigte Staaten) | 53 | Vereinigte Arabische Republik: | | Schweden | 4 346 |
| Kolumbien am Karibischen Meer | 15 | Syrien | 58 | Dänemark a. d. Ostsee u. Kattegatt | 151 |
| Venezuela | 1 220 | Libanon | 638 | Norwegen an der Nordsee und am Atlantik | 350 |
| Britisch-Guayana | 93 | Israel am Mittelmeer | 67 | Island | 35 |
| Niederl.-Guayana (Surinam) | 246 | Jordanien | 108 | Großbritannien: Westküste und Nordirland | 2 146 |
| Brasilien | 83 | Saudi-Arabien am Roten Meer | 301 | Großbritannien an der Nordsee und Kanal | 3 101 |
| Uruguay | 279 | Aden (einschließlich Sakotra) | 336 | Niederlande: Nieuwe Waterweg | 96 |
| Argentinien | 52 | Bahrain, Katar, Arabische Vertragsstaaten | 422 | Belgien | 1 485 |
| Kanada am Pazifik | 91 | Saudi-Arabien am Persischen Golf | 647 | Nordspanien am Atlantik | 54 |
| Vereinigte Staaten am Pazifik | 446 | Kuwait | 1 085 | Portugal | 100 |
| Guatemala am Pazifik | 25 | Irak | 1 620 | Norditalien am Ligurischen Meer | 12 628 |
| Honduras am Pazifik | 21 | Iran | 2 357 | Norditalien an der Adria | 2 200 |
| El Salvador | 54 | Pakistan am Arabischen Meer | 1 033 | Süditalien | 2 691 |
| Nicaragua am Pazifik | 81 | Indien am Arabischen Meer | 398 | Griechenland | 439 |
| Costa Rica am Pazifik | 108 | Indien am Golf von Bengalen | 191 | Türkei | 65 |
| Panama am Pazifik | 33 | Ceylon | 773 | Vereinigte Arabische Republik: | |
| Kolumbien am Pazifik | 32 | Pakistan am Golf von Bengalen | 402 | Ägypten am Mittelmeer | 20 |
| Ecuador | 393 | Goa, Damao, Diu (portugiesisch) | 101 | Ghana | 31 |
| Peru | 454 | Birma | 489 | Nigeria | 30 |
| Chile | 266 | Malaiischer Bund | 867 | Angola mit Cabinda-Landana | 15 |
| Paraguay | 36 | Singapur | 638 | Tanganjika (britische Verwaltung) | 16 |
| Australischer Bund | 670 | Indonesien | 1 240 | Cypern | 17 |
| Neuseeland | 107 | Philippinen | 910 | Israel am Mittelmeer | 805 |
| | | Thailand | 2 654 | Kuwait | 150 |
| 13300 Glas, Glaswaren | 108 650 | Süd-Vietnam | 85 | Iran | 11 |
| Schleswig-Holstein (Nordseegebiet) | 51 | Hongkong | 3 028 | | |
| Bremen | 160 | China (Volksrepublik) | 18 | | |
| Finnland | 570 | Süd-Korea | 201 | | |

Güterverkehr zur See nach Güterarten und Verkehrsbezirken

| Güterarten und Verkehrsbezirke | Versand 1960 Menge in t | Güterarten und Verkehrsbezirke | Versand 1960 Menge in t | Güterarten und Verkehrsbezirke | Versand 1960 Menge in t |
|--|-------------------------------|--|-------------------------------|--|-------------------------------|
| Pakistan am Arabischen Meer . . . | 2 164 | Vereinigte Staaten am Pazifik . . | 45 | Ostgebiete des Deutschen Reiches (Stand 31. 12. 37), z. Z. unter polnischer Verwaltung | 2 736 |
| Indien am Arabischen Meer | 36 | Peru | 24 | Polen | 1 789 |
| Indien am Golf von Bengalen . . . | 21 | Australischer Bund | 73 | Finnland | 12 206 |
| Pakistan am Golf von Bengalen . . | 59 | Neuseeland | 103 | Schweden | 2 514 |
| Singapur | 159 | | | Dänemark a. d. Ostsee u. Kattegatt | 4 179 |
| Indonesien | 609 | | | Dänemark an der Nordsee | 17 |
| Philippinen | 101 | 19200 Alteisen und Abfälle von Eisen und Stahl | 197 601 | Norwegen am Skagerrak | 5 104 |
| Thailand | 32 | Bremen | 4 454 | Norwegen an der Nordsee und am Atlantik | 911 |
| China (Volksrepublik) | 2 598 | Nordwestdeutsches Wasserstraßen- gebiet | 33 965 | Island | 315 |
| Süd-Korea | 30 | Rheingebiet | 24 115 | Irland | 43 |
| Japan | 133 | Schweden | 13 | Großbritannien: Westküste und Nordirland | 95 |
| Vereinigte Staaten a. d. Großen Seen | 134 | Norwegen an der Nordsee und am Atlantik | 4 300 | Großbritannien an der Nordsee und Kanal | 1 447 |
| Vereinigte Staaten am Atlantik . . | 1 351 | Großbritannien: Westküste und Nordirland | 5 750 | Niederlande: Nieuwe Waterweg . . | 56 |
| Mexiko am Golf von Mexiko | 74 | Großbritannien an der Nordsee und Kanal | 28 014 | Niederlande: Nordsee-Kanal | 66 |
| Westindischer Bund | 70 | Niederlande: Nieuwe Waterweg . . | 698 | Antwerpen | 47 |
| Kolumbien am Karibischen Meer | 16 | Niederlande: Nordsee-Kanal | 15 676 | Frankreich am Atlantik | 51 |
| Brasilien | 37 | Antwerpen | 229 | Nordspanien am Atlantik | 530 |
| Uruguay | 57 | Übriges Belgien | 1 011 | Portugal | 1 687 |
| Argentinien | 6 248 | Norditalien am Ligurischen Meer | 28 245 | Spanien am Golf von Cadiz | 11 |
| Vereinigte Staaten am Pazifik . . . | 13 | Norditalien an der Adria | 24 076 | Gibraltar, Malta, Gozo | 15 |
| Kolumbien am Pazifik | 21 | Mittelitalien | 23 027 | Spanien am Mittelmeer | 128 |
| Australischer Bund | 64 | Straßburg | 150 | Sizilien | 16 |
| | | Hongkong | 20 | Jugoslawien an der Adria | 39 |
| 19100 Halbzeug aus Eisen u. Stahl | 27 042 | Japan | 3 548 | Griechenland | 2 713 |
| Schleswig-Holstein (Nordseegebiet) | 20 | Kanada am Atlantik | 288 | Türkei | 1 930 |
| Ostgebiete des Deutschen Reiches (Stand 31. 12. 37), z. Z. unter polnischer Verwaltung | 377 | Vereinigte Staaten am Atlantik . . | 12 | Vereinigte Arabische Republik: | |
| Polen | 118 | | | Ägypten am Mittelmeer | 563 |
| Finnland | 226 | 19300 Eisenbahnoberbauzeug aus Eisen und Stahl | 12 743 | Libyen | 152 |
| Schweden | 245 | Schleswig-Holstein (Nordseegebiet) | 11 | Tunesien | 45 |
| Norwegen am Skagerrak | 111 | Ostgebiete des Deutschen Reiches (Stand 31. 12. 37), z. Z. unter polnischer Verwaltung | 20 | Algerien | 13 |
| Norwegen an der Nordsee und am Atlantik | 99 | Polen | 16 | Marokko am Mittelmeer | 39 |
| Großbritannien an der Nordsee und Kanal | 286 | Finnland | 151 | Marokko am Atlantik | 24 |
| Nordspanien am Atlantik | 43 | Schweden | 191 | Kanarische Inseln | 641 |
| Portugal | 86 | Dänemark a. d. Ostsee u. Kattegatt | 17 | Sierra Leone | 15 |
| Spanien am Mittelmeer | 44 | Norwegen an der Nordsee und am Atlantik | 35 | Liberia | 374 |
| Norditalien an der Adria | 30 | Norditalien am Ligurischen Meer | 1 115 | Ghana | 585 |
| Griechenland | 1 071 | Türkei | 968 | Guinea | 104 |
| Türkei | 81 | Vereinigte Arabische Republik: | | Nigeria | 1 216 |
| Vereinigte Arabische Republik: | | Ägypten am Mittelmeer | 35 | Französisch-Äquatorialafrika | 33 |
| Ägypten am Mittelmeer | 69 | Liberia | 533 | Kongo | 78 |
| Libyen | 29 | Nigeria | 15 | Angola mit Cabinda-Landana | 466 |
| Nigeria | 39 | Südafrikanische Union | 36 | Südafrikanische Union | 320 |
| Angola mit Cabinda-Landana | 18 | Portugies.-Ostafrika (Mosambik) | 11 | Portugies.-Ostafrika (Mosambik) | 156 |
| Südafrikanische Union | 686 | Tanganjika (britische Verwaltung) | 35 | Madagaskar | 14 |
| Kenia und Uganda | 40 | Vereinigte Arabische Republik: | | Tanganjika (britische Verwaltung) | 209 |
| Sudan | 25 | Syrien | 30 | Mauritius | 114 |
| Libanon | 132 | Libanon | 16 | Kenia und Uganda | 560 |
| Israel am Mittelmeer | 80 | Iran | 86 | Sudan | 220 |
| Kuwait | 36 | Pakistan am Arabischen Meer . . . | 72 | Cypern | 436 |
| Iran | 48 | Indien am Arabischen Meer | 1 338 | Vereinigte Arabische Republik: | |
| Pakistan am Arabischen Meer | 2 076 | Indien am Golf von Bengalen . . . | 6 632 | Syrien | 16 |
| Indien am Arabischen Meer | 192 | Pakistan am Golf von Bengalen . . | 805 | Libanon | 1 947 |
| Indien am Golf von Bengalen | 63 | Malaiischer Bund | 35 | Israel am Mittelmeer | 1 964 |
| Pakistan am Golf von Bengalen . . . | 1 713 | Indonesien | 12 | Jordanien | 26 |
| Malaiischer Bund | 18 | Vereinigte Staaten am Atlantik . . | 27 | Aden (einschließlich Sakotra) . . . | 23 |
| Singapur | 34 | Westindischer Bund | 36 | Bahrain, Katar, Arabische Ver- tragsstaaten | 51 |
| Indonesien | 516 | Argentinien | 282 | Saudi-Arabien am Persischen Golf | 263 |
| Philippinen | 24 | Chile | 74 | Kuwait | 98 |
| China (Volksrepublik) | 2 878 | Australischer Bund | 21 | Irak | 119 |
| Süd-Korea | 100 | | | Iran | 5 216 |
| Japan | 293 | 19400 Stab- u. Formeisen u. -Stahl | 111 854 | Pakistan am Arabischen Meer . . . | 3 289 |
| Kanada am Atlantik | 2 890 | Schleswig-Holstein (Nordseegebiet) | 255 | Indien am Arabischen Meer | 1 228 |
| Kanada an den Großen Seen | 103 | Bremen | 107 | Indien am Golf von Bengalen . . . | 1 798 |
| Vereinigte Staaten a. d. Großen Seen | 66 | Nordwestdeutsches Wasserstraßen- gebiet | 83 | Pakistan am Golf von Bengalen . . | 142 |
| Vereinigte Staaten am Atlantik . . | 484 | | | Goa, Damao, Diu (portugiesisch) | 20 |
| Vereinigte Staaten am Golf von Mexiko | 18 | | | Birma | 117 |
| Westindischer Bund | 12 | | | Malaiischer Bund | 213 |
| Venezuela | 5 368 | | | Singapur | 283 |
| Brasilien | 99 | | | Indonesien | 1 617 |
| Uruguay | 2 331 | | | Philippinen | 132 |
| Argentinien | 3 380 | | | Thailand | 380 |

Außenhandelsverkehr

Außenhandel Hbg. Im- und Exporteure

Durchfuhr

Binnenschifffahrt, Luftverkehr usw.

Güterverkehr zur See — Versand

Übersicht 12

Güterverkehr zur See nach Güterarten und Verkehrsbezirken

| Güterarten und Verkehrsbezirke | Versand 1960 Menge in t | Güterarten und Verkehrsbezirke | Versand 1960 Menge in t | Güterarten und Verkehrsbezirke | Versand 1960 Menge in t |
|---|-------------------------------|---|-------------------------------|--|-------------------------------|
| Süd-Vietnam | 1 774 | Norditalien am Ligurischen Meer | 137 | Kanada am Pazifik | 113 |
| Hongkong | 153 | Sizilien | 1 545 | Vereinigte Staaten am Pazifik | 853 |
| China (Taiwan) | 58 | Jugoslawien an der Adria | 263 | El Salvador | 142 |
| China (Volksrepublik) | 3 551 | Griechenland | 503 | Costa Rica am Pazifik | 14 |
| Süd-Korea | 295 | Türkei | 340 | Kolumbien am Pazifik | 127 |
| Japan | 4 491 | Vereinigte Arabische Republik: | | Ecuador | 475 |
| Kanada am Atlantik | 1 527 | Ägypten am Mittelmeer | 407 | Peru | 534 |
| Kanada an den Großen Seen | 828 | Libyen | 28 | Chile | 276 |
| Vereinigte Staaten a.d. Großen Seen | 869 | Tunesien | 14 | Paraguay | 18 |
| Vereinigte Staaten am Atlantik | 2 278 | Marokko am Atlantik | 43 | Australischer Bund | 90 |
| Vereinigte Staaten am Golf von | | Kanarische Inseln | 95 | Neuseeland | 356 |
| Mexiko | 3 598 | Portugiesisch-Guinea und Kapver- | | | |
| Mexiko am Golf von Mexiko | 494 | dische Inseln | 11 | | |
| Niederländische Antillen | 125 | Liberia | 279 | 19600 Röhren und Rohre | |
| Westindischer Bund | 377 | Ghana | 25 | aus Eisen und Stahl | 105 453 |
| Puerto Rico | 2 999 | Nigeria | 229 | Schleswig-Holstein(Nordseegebiet) | 249 |
| Dominikanische Republik | 1 083 | Spanisch-Guinea (Fernando Po) | 17 | Bremen | 41 |
| Haiti | 81 | Kongo | 433 | Ostgebiete des Deutschen Reiches | |
| Kuba | 245 | Angola mit Cabinda-Landana | 117 | (Stand 31. 12. 37), z. Z. unter | |
| Guatemala am Karibischen Meer | 1 281 | Südafrikanische Union | 12 | polnischer Verwaltung | 4 953 |
| Honduras am Karibischen Meer | 26 | Portugies.-Ostafrika (Mosambik) | 236 | Ostgebiete des Deutschen Reiches | |
| Costa Rica am Karibischen Meer | 458 | Madagaskar | 24 | (Stand 31. 12. 37), z. Z. unter | |
| Panama-Kanalzone am Karibi- | | Tanganjika (britische Verwaltung) | 31 | sowjetischer Verwaltung | |
| schen Meer (Vereinigte Staaten) | 493 | Mauritius | 109 | Polen | 5 658 |
| Kolumbien am Karibischen Meer | 3 139 | Kenia und Uganda | 419 | Litauen, Lettland, Estland | 1 580 |
| Venezuela | 5 586 | Sudan | 56 | Sowjetunion an der Ostsee | 1 677 |
| Brasilien | 1 254 | Cypern | 16 | Finnland | 11 620 |
| Uruguay | 464 | Vereinigte Arabische Republik: | | Schweden | 7 150 |
| Argentinien | 5 492 | Syrien | 15 | Dänemark a. d. Ostsee u. Kattegatt | 4 811 |
| Kanada am Pazifik | 17 | Libanon | 300 | Dänemark an der Nordsee | 19 |
| Vereinigte Staaten am Pazifik | 53 | Israel am Mittelmeer | 348 | Norwegen am Skagerrak | 3 384 |
| Guatemala am Pazifik | 185 | Jordanien | 14 | Norwegen an der Nordsee und am | |
| Honduras am Pazifik | 265 | Bahrain, Katar, Arabische Ver- | | Atlantik | 2 046 |
| El Salvador | 220 | tragsstaaten | 23 | Island | 872 |
| Nicaragua am Pazifik | 456 | Saudi-Arabien am Persischen Golf | 12 | Irland | 226 |
| Panama am Pazifik | 75 | Kuwait | 232 | Großbritannien: Westküste und | |
| Kolumbien am Pazifik | 145 | Irak | 24 | Nordirland | 38 |
| Ecuador | 179 | Iran | 2 609 | Großbritannien an der Nordsee | |
| Peru | 253 | Pakistan am Arabischen Meer | 353 | und Kanal | 309 |
| Chile | 300 | Indien am Arabischen Meer | 2 191 | Niederlande: Nieuwe Waterweg | 41 |
| Paraguay | 50 | Ceylon | 32 | Niederlande: Nordzee-Kanal | 81 |
| Australischer Bund | 791 | Indien am Golf von Bengalen | 733 | Antwerpen | 267 |
| Neuseeland | 1 375 | Pakistan am Golf von Bengalen | 1 195 | Nordspanien am Atlantik | 761 |
| | | Goa, Damao, Diu (portugiesisch) | 16 | Portugal | 569 |
| | | Birma | 61 | Spanien am Golf von Cadiz | 29 |
| | | Malaiischer Bund | 14 | Gibraltar, Malta, Gozo | 43 |
| | | Singapur | 28 | Spanien am Mittelmeer | 75 |
| | | Indonesien | 889 | Frankreich am Mittelmeer | 16 |
| | | Philippinen | 132 | Jugoslawien an der Adria | 277 |
| | | Thailand | 665 | Griechenland | 193 |
| | | Süd-Vietnam | 216 | Türkei | 1 698 |
| | | Hongkong | 309 | Rumänien | 1 047 |
| | | China (Volksrepublik) | 13 389 | Vereinigte Arabische Republik: | |
| | | Süd-Korea | 444 | Ägypten am Mittelmeer | 1 195 |
| | | Japan | 2 015 | Libyen | 185 |
| | | Kanada am Atlantik | 3 169 | Tunesien | 23 |
| | | Kanada an den Großen Seen | 15 | Algerien | 145 |
| | | Vereinigte Staaten a.d. Großen Seen | 28 | Marokko am Atlantik | 90 |
| | | Vereinigte Staaten am Atlantik | 1 443 | Kanarische Inseln | 406 |
| | | Vereinigte Staaten am Golf von | | Französisch-Westafrika | 40 |
| | | Mexiko | 681 | Sierra Leone | 129 |
| | | Mexiko am Golf von Mexiko | 145 | Liberia | 385 |
| | | Westindischer Bund | 377 | Ghana | 276 |
| | | Puerto Rico | 139 | Guinea | 11 |
| | | Dominikanische Republik | 18 | Nigeria | 745 |
| | | Kuba | 45 | Spanisch-Guinea (Fernando Po) | 18 |
| | | Guatemala am Karibischen Meer | 29 | Kongo | 32 |
| | | Honduras am Karibischen Meer | 22 | Angola mit Cabinda-Landana | 271 |
| | | Panama-Kanalzone am Karibi- | | Südwestafrika | 530 |
| | | schen Meer (Vereinigte Staaten) | 17 | Südafrikanische Union | 699 |
| | | Kolumbien am Karibischen Meer | 196 | Portugies.-Ostafrika (Mosambik) | 419 |
| | | Venezuela | 1 370 | Madagaskar | 12 |
| | | Britisch-Guayana | 195 | Tanganjika (britische Verwaltung) | 75 |
| | | Niederl.-Guayana (Surinam) | 31 | Mauritius | 206 |
| | | Brasilien | 1 529 | Kenia und Uganda | 437 |
| | | Uruguay | 314 | Französische Somaliküste | 33 |
| | | Argentinien | 6 572 | Äthiopien | 22 |
| 19500 Bleche und Platten | | | | | |
| aus Eisen und Stahl | 91 199 | | | | |
| Lübeck | 127 | | | | |
| Schleswig-Holstein(Nordseegebiet) | 22 | | | | |
| Bremen | 697 | | | | |
| Nordwestdeutsches Wasserstraßen- | | | | | |
| gebiet | 1 011 | | | | |
| Rheingebiet | 943 | | | | |
| Ostgebiete des Deutschen Reiches | | | | | |
| (Stand 31. 12. 37), z. Z. unter | | | | | |
| polnischer Verwaltung | 2 113 | | | | |
| Polen | 5 482 | | | | |
| Litauen, Lettland, Estland | 576 | | | | |
| Finnland | 11 111 | | | | |
| Schweden | 1 958 | | | | |
| Dänemark a. d. Ostsee u. Kattegatt | 3 877 | | | | |
| Norwegen am Skagerrak | 1 456 | | | | |
| Norwegen an der Nordsee und am | | | | | |
| Atlantik | 3 585 | | | | |
| Island | 381 | | | | |
| Irland | 97 | | | | |
| Großbritannien: Westküste und | | | | | |
| Nordirland | 271 | | | | |
| Großbritannien an der Nordsee | | | | | |
| und Kanal | 3 112 | | | | |
| Niederlande: Nieuwe Waterweg | 280 | | | | |
| Niederlande: Nordzee-Kanal | 182 | | | | |
| Antwerpen | 69 | | | | |
| Nordspanien am Atlantik | 222 | | | | |
| Portugal | 2 429 | | | | |
| Spanien am Golf von Cadiz | 114 | | | | |
| Spanien am Mittelmeer | 41 | | | | |

Güterverkehr zur See nach Güterarten und Verkehrsbezirken

Übersicht 12

| Güterarten und Verkehrsbezirke | Versand 1960 Menge in t | Güterarten und Verkehrsbezirke | Versand 1960 Menge in t | Güterarten und Verkehrsbezirke | Versand 1960 Menge in t |
|--------------------------------------|-------------------------------|--------------------------------------|-------------------------------|-------------------------------------|-------------------------------|
| Sudan | 306 | Neuseeland | 110 | Vereinigte Staaten am Atlantik .. | 2 986 |
| Vereinigte Arabische Republik: | | Vereinigte Staaten: Hawaii | 14 | Vereinigte Staaten am Golf von | |
| Ägypten am Roten Meer | 341 | | | Mexiko | 1 017 |
| Cypern | 46 | | | Mexiko am Golf von Mexiko | 888 |
| Vereinigte Arabische Republik: | | 19700 Eisen- und Stahldraht | 49 668 | Niederländische Antillen | 13 |
| Syrien | 132 | Bremen | 205 | Westindischer Bund | 443 |
| Libanon | 380 | Ostgebiete des Deutschen Reiches | | Puerto Rico | 155 |
| Israel am Mittelmeer | 28 | (Stand 31. 12. 37), z. Z. unter | | Dominikanische Republik | 117 |
| Jordanien | 92 | polnischer Verwaltung | 453 | Haiti | 187 |
| Saudi-Arabien am Roten Meer .. | 240 | Polen | 2 532 | Kuba | 1 605 |
| Aden (einschließlich Sakotra) .. | 43 | Finnland | 1 560 | Guatemala am Karibischen Meer | 184 |
| Bahrain, Katar, Arabische Ver- | | Schweden | 764 | Honduras am Karibischen Meer .. | 64 |
| tragsstaaten | 90 | Dänemark a. d. Ostsee u. Kattegatt | 426 | Costa Rica am Karibischen Meer .. | 73 |
| Saudi-Arabien am Persischen Golf | 120 | Norwegen am Skagerrak | 742 | Panama-Kanalzone am Karibi- | |
| Kuwait | 1 234 | Norwegen an der Nordsee und am | | schen Meer (Vereinigte Staaten) | 27 |
| Irak | 380 | Atlantik | 542 | Kolumbien am Karibischen Meer | 3 019 |
| Iran | 3 452 | Island | 685 | Venezuela | 2 125 |
| Pakistan am Arabischen Meer .. | 877 | Großbritannien: Westküste und | | Britisch-Guayana | 11 |
| Indien am Arabischen Meer | 743 | Nordirland | 57 | Brasilien | 2 957 |
| Ceylon | 16 | Großbritannien an der Nordsee | | Uruguay | 1 607 |
| Indien am Golf von Bengalen .. | 721 | und Kanal | 215 | Argentinien | 27 |
| Pakistan am Golf von Bengalen .. | 255 | Niederlande: Nieuwe Waterweg .. | 23 | Kanada am Pazifik | 105 |
| Goa, Damao, Diu (portugiesisch) | 20 | Antwerpen | 185 | Vereinigte Staaten am Pazifik .. | 545 |
| Birma | 132 | Nordspanien am Atlantik | 21 | Guatemala am Pazifik | 55 |
| Malaiischer Bund | 404 | Portugal | 1 166 | Honduras am Pazifik | 14 |
| Singapur | 161 | Spanien am Mittelmeer | 62 | El Salvador | 220 |
| Indonesien | 2 767 | Griechenland | 398 | Nicaragua am Pazifik | 238 |
| Philippinen | 681 | Türkei | 244 | Costa Rica am Pazifik | 216 |
| Thailand | 429 | Vereinigte Arabische Republik: | | Panama am Pazifik | 14 |
| Süd-Vietnam | 161 | Ägypten am Mittelmeer | 44 | Kolumbien am Pazifik | 2 774 |
| Hongkong | 2 079 | Marokko am Atlantik | 31 | Ecuador | 272 |
| China (Taiwan) | 750 | Kanarische Inseln | 161 | Peru | 898 |
| China (Volksrepublik) | 2 257 | Französisch-Westafrika | 11 | Chile | 203 |
| Süd-Korea | 856 | Sierra Leone | 138 | Paraguay | 11 |
| Japan | 238 | Liberia | 38 | Australischer Bund | 217 |
| Kanada am Atlantik | 1 875 | Ghana | 2 261 | Neuseeland | 165 |
| Kanada an den Großen Seen .. | 1 325 | Guinea | 50 | Vereinigte Staaten: Hawaii | 14 |
| Vereinigte Staaten a. d. Großen Seen | 2 244 | Nigeria | 689 | | |
| Vereinigte Staaten am Atlantik .. | 3 833 | Kongo | 25 | 19801 Eisenbahnfahrzeugteile | 1 480 |
| Vereinigte Staaten am Golf von | | Angola mit Cabinda-Landana | 26 | Finnland | 42 |
| Mexiko | 1 995 | Südafrikanische Union | 618 | Norwegen am Skagerrak | 17 |
| Mexiko am Golf von Mexiko | 581 | Portugies.-Ostafrika (Mosambik) | 709 | Ghana | 340 |
| Niederländische Antillen | 86 | Madagaskar | 33 | Nigeria | 14 |
| Französisch-Westindien | 13 | Tanganjika (britische Verwaltung) | 71 | Angola mit Cabinda-Landana | 174 |
| Westindischer Bund | 279 | Mauritius | 116 | Südafrikanische Union | 35 |
| Puerto Rico | 1 848 | Kenia und Uganda | 349 | Portugies.-Ostafrika (Mosambik) | 147 |
| Dominikanische Republik | 138 | Französische Somaliküste | 13 | Indien am Golf von Bengalen | 343 |
| Haiti | 149 | Sudan | 124 | Indonesien | 294 |
| Kuba | 72 | Cypern | 21 | Westindischer Bund | 20 |
| Britisch Honduras | 14 | Vereinigte Arabische Republik: | | Kuba | 40 |
| Guatemala am Karibischen Meer | 479 | Syrien | 28 | | |
| Costa Rica am Karibischen Meer .. | 207 | Libanon | 24 | 19802 Gieß- und Walzwerks- | 4 544 |
| Panama-Kanalzone am Karibi- | | Bahrain, Katar, Arabische Ver- | | erzeugnisse | |
| schen Meer (Vereinigte Staaten) | 187 | tragsstaaten | 21 | Ostgebiete des Deutschen Reiches | |
| Kolumbien am Karibischen Meer | 29 | Kuwait | 75 | (Stand 31. 12. 37), z. Z. unter | |
| Venezuela | 4 252 | Irak | 102 | polnischer Verwaltung | 393 |
| Britisch-Guayana | 28 | Iran | 812 | Polen | 69 |
| Brasilien | 291 | Pakistan am Arabischen Meer .. | 485 | Finnland | 644 |
| Uruguay | 64 | Indien am Arabischen Meer | 2 416 | Schweden | 1 217 |
| Argentinien | 1 069 | Ceylon | 25 | Dänemark a. d. Ostsee u. Kattegatt | 74 |
| Kanada am Pazifik | 323 | Indien am Golf von Bengalen .. | 402 | Norwegen am Skagerrak | 29 |
| Vereinigte Staaten am Pazifik .. | 3 469 | Pakistan am Golf von Bengalen .. | 731 | Norwegen an der Nordsee und am | |
| Mexiko am Pazifik | 13 | Birma | 40 | Atlantik | 88 |
| Guatemala am Pazifik | 254 | Malaiischer Bund | 434 | Island | 11 |
| Honduras am Pazifik | 21 | Singapur | 143 | Irland | 28 |
| El Salvador | 467 | Indonesien | 231 | Großbritannien: Westküste und | |
| Nicaragua am Pazifik | 201 | Philippinen | 390 | Nordirland | 147 |
| Costa Rica am Pazifik | 34 | Thailand | 165 | Großbritannien an der Nordsee | |
| Panama am Pazifik | 61 | Süd-Vietnam | 170 | und Kanal | 62 |
| Kolumbien am Pazifik | 157 | Hongkong | 123 | Antwerpen | 43 |
| Ecuador | 345 | China (Taiwan) | 40 | Übriges Belgien | 28 |
| Peru | 317 | China (Volksrepublik) | 1 797 | Portugal | 128 |
| Chile | 1 049 | Süd-Korea | 242 | Gibraltar, Malta, Gozo | 30 |
| Paraguay | 66 | Japan | 40 | Griechenland | 92 |
| Australischer Bund | 128 | Kanada am Atlantik | 871 | Türkei | 119 |
| Französisch-Ozeanien | 105 | Kanada an den Großen Seen | 373 | | |
| | | Vereinigte Staaten a. d. Großen Seen | 117 | | |

Außenhandelsverkehr

Außenhandel Hbg. Im- und Exporteure

Durchfuhr

Binnenschifffahrt, Luftverkehr usw.

Güterverkehr zur See — Versand

Übersicht 12

Güterverkehr zur See nach Güterarten und Verkehrsbezirken

| Güterarten und Verkehrsbezirke | Versand 1960 Menge in t | Güterarten und Verkehrsbezirke | Versand 1960 Menge in t | Güterarten und Verkehrsbezirke | Versand 1960 Menge in t |
|---|-------------------------------|--------------------------------------|-------------------------------|--------------------------------------|-------------------------------|
| Vereinigte Arabische Republik: | | Argentinien | 190 | Chile | 124 |
| Ägypten am Mittelmeer | 250 | Vereinigte Staaten am Pazifik .. | 15 | Australischer Bund | 83 |
| Kongo | 24 | Guatemala am Pazifik | 18 | Neuseeland | 138 |
| Cypern | 27 | Kolumbien am Pazifik | 13 | | |
| Vereinigte Arabische Republik: | | Ecuador | 23 | | |
| Syrien | 13 | Peru | 21 | 19903 Textilmaschinen | 8 942 |
| Libanon | 68 | Chile | 172 | Bremen | 11 |
| Israel am Mittelmeer | 22 | Australischer Bund | 207 | Polen | 19 |
| Saudi-Arabien am Persischen Golf | 13 | Neuseeland | 241 | Sowjetunion an der Ostsee | 17 |
| Irak | 43 | | | Finnland | 318 |
| Indien am Arabischen Meer | 13 | 19902 Nähmaschinen | 5 525 | Schweden | 20 |
| Singapur | 18 | Bremen | 49 | Irland | 23 |
| Hongkong | 19 | Polen | 20 | Großbritannien: Westküste und | |
| Japan | 133 | Finnland | 186 | Großbritannien an der Nordsee | |
| Kanada am Atlantik | 56 | Schweden | 24 | und Kanal | 50 |
| Kanada an den Großen Seen | 26 | Dänemark a. d. Ostsee u. Kattegatt | 33 | | |
| Vereinigte Staaten am Atlantik .. | 88 | Norwegen am Skagerrak | 157 | Portugal | 415 |
| Mexiko am Golf von Mexiko | 156 | Island | 22 | Griechenland | 998 |
| Brasilien | 70 | Großbritannien: Westküste und | | Türkei | 21 |
| Argentinien | 48 | Nordirland | 26 | Vereinigte Arabische Republik: | 43 |
| Ecuador | 14 | Großbritannien an der Nordsee | | Ägypten am Mittelmeer | 415 |
| Peru | 105 | und Kanal | 551 | Französisch-Westafrika | 17 |
| Chile | 48 | Portugal | 174 | Südafrikanische Union | 582 |
| | | Griechenland | 44 | Vereinigte Arabische Republik: | |
| 19901 Landwirtschaftl. Maschinen | 7 720 | Türkei | 20 | Syrien | 120 |
| Finnland | 1 187 | Tunesien | 20 | Libanon | 290 |
| Norwegen am Skagerrak | 36 | Algerien | 52 | Israel am Mittelmeer | 73 |
| Island | 31 | Marokko am Atlantik | 28 | Aden (einschließlich Sakotra) .. | 110 |
| Irland | 442 | Französisch-Westafrika | 70 | Irak | 45 |
| Großbritannien: Westküste und | | Ghana | 61 | Iran | 153 |
| Nordirland | 106 | Guinea | 17 | Pakistan am Arabischen Meer .. | 71 |
| Großbritannien an der Nordsee | | Nigeria | 29 | Indien am Arabischen Meer | 220 |
| und Kanal | 1 608 | Südafrikanische Union | 130 | Indien am Golf von Bengalen .. | 49 |
| Niederlande | 51 | Portugies.-Ostafrika (Mosambik) | 89 | Pakistan am Golf von Bengalen .. | 11 |
| Portugal | 165 | Madagaskar | 36 | Birma | 36 |
| Jugoslawien an der Adria | 14 | Tanganjika (britische Verwaltung) | 31 | Philippinen | 228 |
| Türkei | 161 | Kenia und Uganda | 83 | Hongkong | 295 |
| Vereinigte Arabische Republik: | | Cypern | 31 | China (Taiwan) | 113 |
| Ägypten am Mittelmeer | 109 | Vereinigte Arabische Republik: | | Süd-Korea | 310 |
| Tunesien | 15 | Syrien | 30 | Japan | 84 |
| Marokko am Atlantik | 52 | Libanon | 30 | Kanada am Atlantik | 143 |
| Ghana | 141 | Israel am Mittelmeer | 22 | Kanada an den Großen Seen | 61 |
| Nigeria | 12 | Jordanien | 13 | Vereinigte Staaten a. d. Großen Seen | 11 |
| Französisch-Äquatorialafrika | 20 | Saudi-Arabien am Roten Meer .. | 29 | Vereinigte Staaten am Atlantik .. | 1 389 |
| Kongo | 18 | Aden (einschließlich Sakotra) .. | 28 | Mexiko am Golf von Mexiko | 212 |
| Angola mit Cabinda-Landana | 33 | Bahrain, Katar, Arabische Ver- | | Guatemala am Karibischen Meer | 31 |
| Südafrikanische Union | 437 | tragsstaaten | 33 | Costa Rica am Karibischen Meer .. | 13 |
| Portugies.-Ostafrika (Mosambik) | 87 | Kuwait | 21 | Kolumbien am Karibischen Meer | 147 |
| Kenia und Uganda | 23 | Irak | 100 | Venezuela | 125 |
| Sudan | 53 | Iran | 56 | Brasilien | 237 |
| Cypern | 11 | Pakistan am Arabischen Meer | 39 | Uruguay | 69 |
| Vereinigte Arabische Republik: | | Indien am Arabischen Meer | 19 | Argentinien | 348 |
| Syrien | 44 | Ceylon | 127 | Guatemala am Pazifik | 257 |
| Libanon | 31 | Goa, Damao, Diu (portugiesisch) | 22 | Kolumbien am Pazifik | 35 |
| Saudi-Arabien am Roten Meer .. | 35 | Singapur | 33 | Ecuador | 16 |
| Irak | 12 | Indonesien | 79 | Peru | 129 |
| Iran | 31 | Philippinen | 21 | Chile | 111 |
| Pakistan am Arabischen Meer | 86 | Thailand | 157 | Australischer Bund | 278 |
| Indien am Arabischen Meer | 58 | Hongkong | 61 | Neuseeland | 57 |
| Indien am Golf von Bengalen | 12 | Japan | 15 | | |
| Pakistan am Golf von Bengalen .. | 12 | Kanada am Atlantik | 151 | 19904 Werkzeugmaschinen | 8 349 |
| Malaischer Bund | 30 | Vereinigte Staaten a. d. Großen Seen | 89 | Finnland | 776 |
| Indonesien | 41 | Vereinigte Staaten am Atlantik .. | 462 | Schweden | 53 |
| Süd-Korea | 191 | Vereinigte Staaten am Golf von | | Norwegen am Skagerrak | 98 |
| Japan | 27 | Mexiko | 161 | Norwegen an der Nordsee und am | |
| Kanada am Atlantik | 198 | Westindischer Bund | 57 | Atlantik | 79 |
| Kanada an den Großen Seen | 11 | Kuba | 654 | Island | 25 |
| Vereinigte Staaten a. d. Großen Seen | 48 | Costa Rica am Karibischen Meer .. | 20 | Irland | 30 |
| Vereinigte Staaten am Atlantik .. | 134 | Kolumbien am Karibischen Meer | 16 | Großbritannien: Westküste und | |
| Mexiko am Golf von Mexiko | 13 | Venezuela | 73 | Nordirland | 123 |
| Dominikanische Republik | 40 | Brasilien | 88 | Großbritannien an der Nordsee | |
| Kuba | 193 | Argentinien | 40 | und Kanal | 1 039 |
| Kolumbien am Karibischen Meer | 41 | Vereinigte Staaten am Pazifik .. | 152 | Antwerpen | 37 |
| Venezuela | 54 | Kolumbien am Pazifik | 26 | Nordspanien am Atlantik | 86 |
| Brasilien | 384 | Ecuador | 60 | Portugal | 109 |
| Uruguay | 159 | Peru | 50 | Griechenland | 12 |

147

Güterverkehr zur See — Versand

Übersicht 12

Güterverkehr zur See nach Güterarten und Verkehrsbezirken

| Güterarten und Verkehrsbezirke | Versand 1950 Menge in t | Güterarten und Verkehrsbezirke | Versand 1950 Menge in t | Güterarten und Verkehrsbezirke | Versand 1960 Menge in t |
|--|-------------------------------|--|-------------------------------|--|-------------------------------|
| Norwegen an der Nordsee und am Atlantik | 331 | Süd-Korea | 429 | Ghana | 186 |
| Island | 274 | Japan | 223 | Togo | 756 |
| Irland | 97 | Kanada am Atlantik | 283 | Nigeria | 815 |
| Großbritannien: Westküste und Nordirland | 259 | Kanada an den Großen Seen | 84 | Angola mit Cabinda-Landana | 11 |
| Großbritannien an der Nordsee und Kanal | 530 | Vereinigte Staaten a.d. Großen Seen | 671 | Südwestafrika | 28 |
| Niederlande: Nieuwe Waterweg | 146 | Vereinigte Staaten am Atlantik | 911 | Südafrikanische Union | 265 |
| Antwerpen | 13 | Vereinigte Staaten am Golf von Mexiko | 62 | Portugies.-Ostafrika (Mosambik) | 42 |
| Frankreich am Kanal | 19 | Mexiko am Golf von Mexiko | 1 022 | Tanganjika (britische Verwaltung) | 131 |
| Nordspanien am Atlantik | 214 | Westindischer Bund | 96 | Mauritius | 23 |
| Portugal | 1 074 | Puerto Rico | 40 | Kenia und Uganda | 120 |
| Spanien am Golf von Cadix | 23 | Dominikanische Republik | 36 | Sudan | 1 375 |
| Gibraltar, Malta, Gozo | 17 | Haiti | 13 | Vereinigte Arabische Republik: Ägypten am Roten Meer | 46 |
| Spanien am Mittelmeer | 46 | Kuba | 717 | Cypern | 47 |
| Norditalien am Ligurischen Meer | 12 | Guatemala am Karibischen Meer | 18 | Vereinigte Arabische Republik: Syrien | 289 |
| Jugoslawien an der Adria | 48 | Honduras am Karibischen Meer | 23 | Libanon | 152 |
| Griechenland | 523 | Costa Rica am Karibischen Meer | 57 | Israel am Mittelmeer | 11 |
| Türkei | 1 298 | Kolumbien am Karibischen Meer | 573 | Jordanien | 117 |
| Vereinigte Arabische Republik: Ägypten am Mittelmeer | 1 052 | Venezuela | 1 429 | Saudi-Arabien am Roten Meer | 85 |
| Libyen | 90 | Brasilien | 2 413 | Saudi-Arabien am Persischen Golf | 43 |
| Tunesien | 111 | Uruguay | 437 | Kuwait | 218 |
| Algerien | 116 | Argentinien | 3 005 | Irak | 144 |
| Marokko am Mittelmeer | 72 | Kanada am Pazifik | 13 | Iran | 2 247 |
| Marokko: Tanger | 31 | Vereinigte Staaten am Pazifik | 606 | Pakistan am Arabischen Meer | 1 292 |
| Marokko am Atlantik | 243 | Guatemala am Pazifik | 38 | Indien am Arabischen Meer | 793 |
| Kanarische Inseln | 243 | Honduras am Pazifik | 21 | Indien am Golf von Bengalen | 3 416 |
| Liberia | 28 | El Salvador | 46 | Ceylon | 30 |
| Ghana | 120 | Nicaragua am Pazifik | 33 | Pakistan am Golf von Bengalen | 1 098 |
| Guinea | 45 | Costa Rica am Pazifik | 65 | Goa, Damao, Diu (portugiesisch) | 57 |
| Togo | 225 | Panama am Pazifik | 23 | Birma | 508 |
| Nigeria | 87 | Kolumbien am Pazifik | 832 | Malaiischer Bund | 104 |
| Spanisch-Guinea (Fernando Po) | 24 | Ecuador | 179 | Singapur | 39 |
| Französisch-Äquatorialafrika | 32 | Peru | 566 | Indonesien | 195 |
| Kongo | 14 | Chile | 783 | Philippinen | 174 |
| Angola mit Cabinda-Landana | 138 | Paraguay | 59 | Thailand | 458 |
| Südwestafrika | 85 | Australischer Bund | 530 | Süd-Vietnam | 16 |
| Südafrikanische Union | 1 085 | Neuseeland | 108 | Hongkong | 77 |
| Portugies.-Ostafrika (Mosambik) | 167 | 20000 Bauwerksteile aus Eisen und Stahl | 39 853 | China (Taiwan) | 45 |
| Madagaskar | 61 | Schleswig-Holstein (Nordseegebiet) | 112 | China (Volksrepublik) | 1 213 |
| Tanganjika (britische Verwaltung) | 22 | Bremen | 222 | Süd-Korea | 296 |
| Kenia und Uganda | 40 | Ostgebiete des Deutschen Reiches (Stand 31. 12. 37). z. Z. unter polnischer Verwaltung | 45 | Japan | 962 |
| Äthiopien | 164 | Polen | 94 | Kanada am Atlantik | 488 |
| Sudan | 92 | Litauen, Lettland, Estland | 617 | Kanada an den Großen Seen | 124 |
| Cypern | 33 | Finnland | 982 | Vereinigte Staaten a.d. Großen Seen | 215 |
| Vereinigte Arabische Republik: Syrien | 306 | Schweden | 321 | Vereinigte Staaten am Atlantik | 592 |
| Libanon | 403 | Norwegen am Skagerrak | 304 | Vereinigte Staaten am Golf von Mexiko | 156 |
| Israel am Mittelmeer | 54 | Norwegen an der Nordsee und am Atlantik | 36 | Mexiko am Golf von Mexiko | 289 |
| Jordanien | 143 | Island | 106 | Niederländische Antillen | 22 |
| Saudi-Arabien am Roten Meer | 88 | Irland | 42 | Westindischer Bund | 67 |
| Aden (einschließlich Sakotra) | 181 | Großbritannien: Westküste und Nordirland | 120 | Puerto Rico | 13 |
| Bahrain, Katar, Arabische Vertragsstaaten | 27 | Großbritannien an der Nordsee und Kanal | 1 108 | Dominikanische Republik | 113 |
| Saudi-Arabien am Persischen Golf | 112 | Niederlande: Nieuwe Waterweg | 466 | Haiti | 11 |
| Kuwait | 115 | Niederlande: Nordsee-Kanal | 298 | Guatemala am Karibischen Meer | 24 |
| Irak | 213 | Nordspanien am Atlantik | 1 321 | Costa Rica am Karibischen Meer | 42 |
| Iran | 2 318 | Portugal | 95 | Kolumbien am Karibischen Meer | 24 |
| Pakistan am Arabischen Meer | 634 | Spanien am Golf von Cadix | 80 | Venezuela | 658 |
| Indien am Arabischen Meer | 1 049 | Spanien am Mittelmeer | 439 | Brasilien | 1 146 |
| Indien am Golf von Bengalen | 728 | Griechenland | 47 | Uruguay | 93 |
| Ceylon | 40 | Türkei | 2 342 | Argentinien | 2 768 |
| Pakistan am Golf von Bengalen | 237 | Rumänien | 100 | Kanada am Pazifik | 20 |
| Goa, Damao, Diu (portugiesisch) | 72 | Vereinigte Arabische Republik: Ägypten am Mittelmeer | 1 138 | Vereinigte Staaten am Pazifik | 570 |
| Birma | 187 | Libyen | 23 | El Salvador | 404 |
| Malaiischer Bund | 131 | Marokko am Mittelmeer | 25 | Costa Rica am Pazifik | 18 |
| Singapur | 424 | Marokko am Atlantik | 24 | Kolumbien am Pazifik | 55 |
| Indonesien | 646 | Kanarische Inseln | 381 | Ecuador | 222 |
| Philippinen | 593 | Portugiesisch-Guinea und Kapverdische Inseln | 34 | Peru | 309 |
| Thailand | 890 | Liberia | 271 | Chile | 1 681 |
| Süd-Vietnam | 1 080 | | | Paraguay | 18 |
| Hongkong | 578 | | | Australischer Bund | 510 |
| China (Taiwan) | 86 | | | Neuseeland | 41 |
| China (Volksrepublik) | 66 | | | 20101 Kabel, Seile aus Draht | 7 476 |
| | | | | Polen | 110 |
| | | | | Finnland | 262 |

Güterverkehr zur See nach Güterarten und Verkehrsbezirken

| Güterarten und Verkehrsbezirke | | Versand 1950 Menge in t | Güterarten und Verkehrsbezirke | | Versand 1950 Menge in t | Güterarten und Verkehrsbezirke | | Versand 1960 Menge in t |
|---|---------------|-------------------------------|---|-------|-------------------------------|---|--------------|-------------------------------|
| Schweden | 478 | | Vereinigte Arabische Republik: | | | Costa Rica am Pazifik | 34 | |
| Dänemark a. d. Ostsee u. Kattegatt | 32 | | Ägypten am Mittelmeer | 261 | | Kolumbien am Pazifik | 116 | |
| Norwegen am Skagerrak | 224 | | Marokko am Atlantik | 50 | | Ecuador | 47 | |
| Norwegen an der Nordsee und am Atlantik | 49 | | Französisch-Westafrika | 80 | | Peru | 351 | |
| Island | 66 | | Gambia | 17 | | Chile | 70 | |
| Irland | 18 | | Sierra Leone | 531 | | Paraguay | 48 | |
| Großbritannien an der Nordsee und Kanal | 125 | | Liberia | 141 | | Neuseeland | 12 | |
| Antwerpen | 79 | | Ghana | 548 | | | | |
| Nordspanien am Atlantik | 23 | | Guinea | 255 | | | | |
| Portugal | 20 | | Togo | 37 | | 20103 Ketten | 9 080 | |
| Spanien am Golf von Cadix | 135 | | Nigeria | 3 406 | | Polen | 46 | |
| Sizilien | 31 | | Kamerun (britische Verwaltung) | 28 | | Finnland | 391 | |
| Jugoslawien an der Adria | 44 | | Kamerun (ehemalige französische Verwaltung) | 55 | | Schweden | 139 | |
| Griechenland | 31 | | Spanisch-Guinea (Fernando Po) | 35 | | Dänemark a. d. Ostsee u. Kattegatt | 99 | |
| Türkei | 159 | | Französisch-Äquatorialafrika | 13 | | Norwegen am Skagerrak | 308 | |
| Vereinigte Arabische Republik: | | | Kongo | 203 | | Norwegen an der Nordsee und am Atlantik | 118 | |
| Ägypten am Mittelmeer | 34 | | Südwestafrika | 80 | | Island | 14 | |
| Ghana | 31 | | Südafrikanische Union | 112 | | Irland | 14 | |
| Nigeria | 31 | | Portugies.-Ostafrika (Mosambik) | 54 | | Großbritannien an der Nordsee und Kanal | 427 | |
| Angola mit Cabinda-Landana | 17 | | Tanganjika (britische Verwaltung) | 25 | | Antwerpen | 26 | |
| Südwestafrika | 12 | | Mauritius | 175 | | Portugal | 68 | |
| Südafrikanische Union | 175 | | Kenia und Uganda | 65 | | Frankreich am Mittelmeer | 30 | |
| Mauritius | 28 | | Äthiopien | 12 | | Norditalien an der Adria | 73 | |
| Kuwait | 79 | | Sudan | 42 | | Jugoslawien an der Adria | 181 | |
| Irak | 45 | | Vereinigte Arabische Republik: | | | Griechenland | 40 | |
| Indien am Arabischen Meer | 69 | | Syrien | 15 | | Türkei | 96 | |
| Indien am Golf von Bengalen | 64 | | Libanon | 26 | | Vereinigte Arabische Republik: | | |
| Malaiischer Bund | 27 | | Saudi-Arabien am Roten Meer | 37 | | Ägypten am Mittelmeer | 118 | |
| Singapur | 16 | | Aden (einschließlich Sakotra) | 21 | | Tunesien | 24 | |
| Indonesien | 44 | | Maskat und Oman | 40 | | Algerien | 14 | |
| Philippinen | 26 | | Kuwait | 105 | | Marokko am Atlantik | 48 | |
| Thailand | 30 | | Irak | 63 | | Französisch-Westafrika | 74 | |
| Hongkong | 28 | | Iran | 49 | | Sierra Leone | 25 | |
| China (Volksrepublik) | 3 165 | | Pakistan am Arabischen Meer | 203 | | Ghana | 29 | |
| Süd-Korea | 97 | | Indien am Arabischen Meer | 495 | | Nigeria | 303 | |
| Kanada am Atlantik | 172 | | Indien am Golf von Bengalen | 178 | | Kamerun (ehemalige französische Verwaltung) | 13 | |
| Kanada an den Großen Seen | 261 | | Ceylon | 50 | | Französisch-Äquatorialafrika | 58 | |
| Vereinigte Staaten a. d. Großen Seen | 23 | | Pakistan am Golf von Bengalen | 45 | | Angola mit Cabinda-Landana | 64 | |
| Vereinigte Staaten am Atlantik | 238 | | Goa, Damao, Diu (portugiesisch) | 17 | | Südafrikanische Union | 117 | |
| Vereinigte Staaten am Golf von Mexiko | 15 | | Birma | 318 | | Portugies.-Ostafrika (Mosambik) | 16 | |
| Mexiko am Golf von Mexiko | 16 | | Malaiischer Bund | 132 | | Madagaskar | 30 | |
| Puerto Rico | 42 | | Singapur | 157 | | Kenia und Uganda | 52 | |
| Panama-Kanalzone am Karibischen Meer (Vereinigte Staaten) | 18 | | Indonesien | 148 | | Sudan | 71 | |
| Venezuela | 52 | | Philippinen | 88 | | Vereinigte Arabische Republik: | | |
| Brasilien | 73 | | Thailand | 68 | | Syrien | 12 | |
| Uruguay | 21 | | Süd-Vietnam | 29 | | Israel am Mittelmeer | 71 | |
| Kanada am Pazifik | 107 | | Hongkong | 78 | | Kuwait | 18 | |
| Vereinigte Staaten am Pazifik | 148 | | China (Taiwan) | 11 | | Irak | 37 | |
| Kolumbien am Pazifik | 19 | | Kanada am Atlantik | 994 | | Iran | 66 | |
| Peru | 40 | | Kanada an den Großen Seen | 367 | | Pakistan am Arabischen Meer | 75 | |
| Chile | 127 | | Vereinigte Staaten a. d. Großen Seen | 93 | | Indien am Arabischen Meer | 231 | |
| Vereinigte Staaten: Hawaii | 17 | | Vereinigte Staaten am Atlantik | 793 | | Indien am Golf von Bengalen | 57 | |
| | | | Vereinigte Staaten am Golf von Mexiko | 764 | | Ceylon | 125 | |
| | | | Mexiko am Golf von Mexiko | 22 | | Pakistan am Golf von Bengalen | 32 | |
| | | | Niederländische Antillen | 20 | | Birma | 16 | |
| | | | Westindischer Bund | 189 | | Malaiischer Bund | 55 | |
| | | | Puerto Rico | 263 | | Singapur | 304 | |
| 20102 Nägel | 15 369 | | Dominikanische Republik | 67 | | Indonesien | 82 | |
| Bremen | 28 | | Haiti | 78 | | Philippinen | 64 | |
| Finnland | 64 | | Kuba | 216 | | Thailand | 90 | |
| Schweden | 18 | | Britisch Honduras | 16 | | Süd-Vietnam | 120 | |
| Dänemark a. d. Ostsee u. Kattegatt | 19 | | Guatemala am Karibischen Meer | 152 | | Hongkong | 41 | |
| Norwegen am Skagerrak | 35 | | Honduras am Karibischen Meer | 21 | | China (Volksrepublik) | 22 | |
| Norwegen an der Nordsee und am Atlantik | 21 | | Costa Rica am Karibischen Meer | 15 | | Japan | 32 | |
| Island | 190 | | Kolumbien am Karibischen Meer | 42 | | Kanada am Atlantik | 603 | |
| Irland | 11 | | Venezuela | 433 | | Kanada an den Großen Seen | 40 | |
| Großbritannien an der Nordsee und Kanal | 26 | | Britisch-Guayana | 11 | | Vereinigte Staaten a. d. Großen Seen | 123 | |
| Niederlande: Nieuwe Waterweg | 12 | | Brasilien | 11 | | Vereinigte Staaten am Atlantik | 916 | |
| Niederlande: Nordsee-Kanal | 33 | | Uruguay | 95 | | Vereinigte Staaten am Golf von Mexiko | 179 | |
| Antwerpen | 25 | | Argentinien | 13 | | Mexiko am Golf von Mexiko | 157 | |
| Portugal | 16 | | Kanada am Pazifik | 18 | | Französisch-Westindien | 15 | |
| Griechenland | 26 | | Vereinigte Staaten am Pazifik | 236 | | Westindischer Bund | 71 | |
| Türkei | 11 | | Honduras am Pazifik | 36 | | Puerto Rico | 54 | |
| | | | El Salvador am Pazifik | 47 | | | | |
| | | | Nicaragua am Pazifik | 450 | | | | |

Außenhandelsverkehr

Außenhandel Hbg. Im- und Exporteure

Durchfuhr

Binnenschifffahrt, Luftverkehr usw.

Güterverkehr zur See — Versand

Übersicht 12

Güterverkehr zur See nach Güterarten und Verkehrsbezirken

| Güterarten und Verkehrsbezirke | Versand 1960 Menge in t | Güterarten und Verkehrsbezirke | Versand 1960 Menge in t | Güterarten und Verkehrsbezirke | Versand 1960 Menge in t |
|---|-------------------------------|-------------------------------------|-------------------------------|-------------------------------------|-------------------------------|
| Dominikanische Republik | 68 | Mexiko am Golf von Mexiko | 120 | Spanien am Mittelmeer | 303 |
| Kuba | 47 | Westindischer Bund | 21 | Frankreich am Mittelmeer | 53 |
| Guatemala am Karibischen Meer | 42 | Puerto Rico | 20 | Jugoslawien an der Adria | 91 |
| Costa Rica am Karibischen Meer | 21 | Dominikanische Republik | 61 | Griechenland | 1 918 |
| Kolumbien am Karibischen Meer | 54 | Haiti | 57 | Türkei | 3 871 |
| Venezuela | 143 | Kuba | 219 | Frankreich (Binnenland) | 24 |
| Niederl.-Guayana (Surinam) | 15 | Guatemala am Karibischen Meer | 52 | Vereinigte Arabische Republik: | |
| Brasilien | 111 | Honduras am Karibischen Meer | 18 | Ägypten am Mittelmeer | 1 126 |
| Uruguay | 29 | Panama-Kanalzone am Karibi- | | Libyen | 302 |
| Argentinien | 350 | schen Meer (Vereinigte Staaten) | 16 | Tunesien | 308 |
| Kanada am Pazifik | 215 | Kolumbien am Karibischen Meer | 318 | Algerien | 149 |
| Vereinigte Staaten am Pazifik | 230 | Venezuela | 381 | Marokko am Mittelmeer | 120 |
| Guatemala am Pazifik | 11 | Brasilien | 83 | Marokko: Tanger | 69 |
| Costa Rica am Pazifik | 15 | Uruguay | 64 | Marokko am Atlantik | 1 134 |
| Panama am Pazifik | 15 | Argentinien | 112 | Kanarische Inseln | 454 |
| Kolumbien am Pazifik | 41 | Kanada am Pazifik | 11 | Französisch-Westafrika | 1 435 |
| Ecuador | 19 | Vereinigte Staaten am Pazifik | 20 | Gambia | 45 |
| Peru | 167 | Guatemala am Pazifik | 18 | Portugiesisch-Guinea und Kapver- | |
| Chile | 151 | El Salvador | 22 | dische Inseln | 27 |
| Paraguay | 12 | Nicaragua am Pazifik | 44 | Sierra Leone | 703 |
| Australischer Bund | 193 | Costa Rica am Pazifik | 23 | Liberia | 1 085 |
| Neuseeland | 92 | Kolumbien am Pazifik | 243 | Ghana | 7 580 |
| 20104 Landwirtschaftliche Geräte | 6 166 | Ecuador | 130 | Guinea | 1 036 |
| Finnland | 168 | Peru | 273 | Togo | 144 |
| Schweden | 59 | Chile | 122 | Nigeria | 11 928 |
| Norwegen am Skagerrak | 14 | Paraguay | 16 | Kamerun (britische Verwaltung) | 39 |
| Irland | 28 | Australischer Bund | 63 | Kamerun (ehemalige französische | |
| Großbritannien: Westküste und | | Neuguinea (austral. Verwaltung) .. | 12 | Verwaltung) | 732 |
| Nordirland | 13 | Neuseeland | 53 | Spanisch-Guinea (Fernando Po) .. | 80 |
| Großbritannien an der Nordsee | | 20105 Fässer, Trommeln u. a. | 396 | Französisch-Äquatorialafrika | 978 |
| und Kanal | 80 | Finnland | 15 | Kongo | 1 901 |
| Portugal | 88 | Irland | 23 | Angola mit Cabinda-Landana | 846 |
| Griechenland | 11 | Großbritannien: Westküste und | | Südwestafrika | 457 |
| Türkei | 107 | Nordirland | 11 | Südafrikanische Union | 7 625 |
| Vereinigte Arabische Republik: | | Großbritannien an der Nordsee | | Réunion | 23 |
| Ägypten am Mittelmeer | 37 | und Kanal | 32 | Portugies.-Ostafrika (Mosambik) | 2 006 |
| Algerien | 13 | Portugal | 12 | Madagaskar | 667 |
| Marokko am Atlantik | 47 | Türkei | 27 | Tanganjika (britische Verwaltung) | 871 |
| Französisch-Westafrika | 80 | Algerien | 33 | Sansibar und Pemba | 29 |
| Sierra Leone | 45 | Nigeria | 39 | Mauritius | 198 |
| Liberia | 28 | Kuwait | 28 | Kenia und Uganda | 2 178 |
| Ghana | 102 | Pakistan am Arabischen Meer | 73 | Französische Somaliküste | 229 |
| Guinea | 53 | Malaiischer Bund | 11 | Äthiopien | 367 |
| Nigeria | 176 | Mexiko am Golf von Mexiko | 30 | Sudan | 941 |
| Kamerun (ehemalige französische | | Argentinien | 17 | Cypern | 397 |
| Verwaltung) | 39 | 20106 Andere Eisenwaren | 213 432 | Vereinigte Arabische Republik: | |
| Französisch-Äquatorialafrika | 48 | Schleswig-Holstein (Nordseegebiet) | 150 | Syrien | 802 |
| Kongo | 43 | Bremen | 223 | Libanon | 1 458 |
| Angola mit Cabinda-Landana | 23 | Polen | 138 | Israel am Mittelmeer | 316 |
| Südwestafrika | 16 | Litauen, Lettland, Estland | 97 | Jordanien | 741 |
| Südafrikanische Union | 463 | Sowjetunion an der Ostsee | 39 | Saudi-Arabien am Roten Meer | 1 173 |
| Portugies.-Ostafrika (Mosambik) | 121 | Finnland | 8 621 | Aden (einschließlich Sakotra) | 455 |
| Tanganjika (britische Verwaltung) | 69 | Schweden | 4 037 | Bahrain, Katar, Arabische Ver- | |
| Kenia und Uganda | 127 | Dänemark a. d. Ostsee u. Kattegatt | 1 679 | tragsstaaten | 525 |
| Äthiopien | 32 | Norwegen am Skagerrak | 2 675 | Saudi-Arabien am Persischen Golf | 267 |
| Sudan | 78 | Norwegen an der Nordsee und am | | Kuwait | 1 617 |
| Libanon | 19 | Atlantik | 943 | Irak | 1 641 |
| Israel am Mittelmeer | 29 | Island | 802 | Iran | 5 662 |
| Irak | 15 | Irland | 1 403 | Pakistan am Arabischen Meer | 1 881 |
| Iran | 101 | Großbritannien: Westküste und | | Pakistan am Golf von Bengalen .. | 666 |
| Pakistan am Arabischen Meer | 18 | Nordirland | 1 024 | Indien am Arabischen Meer | 4 997 |
| Pakistan am Golf von Bengalen .. | 17 | Großbritannien an der Nordsee | | Ceylon | 640 |
| Birma | 151 | und Kanal | 4 445 | Indien am Golf von Bengalen | 3 224 |
| Malaiischer Bund | 25 | Niederlande: Nieuwe Waterweg .. | 321 | Goa, Damao, Diu (portugiesisch) | 298 |
| Singapur | 15 | Niederlande: Nordsee-Kanal | 417 | Birma | 859 |
| Indonesien | 22 | Übrige Niederlande | 18 | Malaiischer Bund | 1 474 |
| Philippinen | 38 | Antwerpen | 503 | Singapur | 3 150 |
| Thailand | 178 | Übriges Belgien | 38 | Indonesien | 5 021 |
| Süd-Vietnam | 32 | Frankreich am Kanal | 86 | Brunei, Nord-Borneo, Sarawak .. | 38 |
| Hongkong | 14 | Nordspanien am Atlantik | 273 | Philippinen | 1 861 |
| Süd-Korea | 72 | Portugal | 2 194 | Thailand | 2 956 |
| Kanada am Atlantik | 163 | Spanien am Golf von Cadiz | 45 | Kambodscha | 32 |
| Kanada an den Großen Seen | 69 | Gibraltar, Malta, Gozo | 231 | Süd-Vietnam | 1 181 |
| Vereinigte Staaten a. d. Großen Seen | 154 | | | Hongkong | 1 670 |
| Vereinigte Staaten am Atlantik .. | 48 | | | China (Taiwan) | 72 |
| | | | | China (Volksrepublik) | 1 530 |
| | | | | Süd-Korea | 515 |

Güterverkehr zur See nach Güterarten und Verkehrsbezirken

| Güterarten und Verkehrsbezirke | Versand 1960 Mengeint | Güterarten und Verkehrsbezirke | Versand 1960 Mengeint | Güterarten und Verkehrsbezirke | Versand 1960 Mengeint |
|--|-----------------------------|--|-----------------------------|---|-----------------------------|
| | | | | | |
| Japan | 567 | Polen | 382 | Israel am Mittelmeer | 452 |
| Kanada am Atlantik | 4 779 | Litauen, Lettland, Estland | 3 799 | Jordanien | 125 |
| Kanada an den Großen Seen | 3 124 | Sowjetunion an der Ostsee | 7 570 | Pakistan am Arabischen Meer | 17 |
| Vereinigte Staaten a.d. Großen Seen | 2 639 | Finnland | 659 | Indien am Arabischen Meer | 72 |
| Vereinigte Staaten am Atlantik | 11 549 | Schweden | 1 143 | Pakistan am Golf von Bengalen | 20 |
| Vereinigte Staaten am Golf von Mexiko | 654 | Dänemark a. d. Ostsee u. Kattegatt | 40 | Indonesien | 341 |
| Mexiko am Golf von Mexiko | 3 120 | Norwegen am Skagerrak | 100 | Philippinen | 16 |
| Niederländische Antillen | 231 | Großbritannien an der Nordsee und Kanal | 3 826 | Thailand | 65 |
| Französisch-Westindien | 42 | Niederlande: Nieuwe Waterweg | 308 | Vereinigte Staaten a.d. Großen Seen | 436 |
| Westindischer Bund | 1 670 | Niederlande: Nordzee-Kanal | 193 | Vereinigte Staaten am Atlantik | 839 |
| Puerto Rico | 628 | Antwerpen | 2 686 | Kuba | 103 |
| Dominikanische Republik | 618 | Übriges Belgien | 120 | Panama-Kanalzone am Karibischen Meer (Vereinigte Staaten) | 23 |
| Haiti | 425 | Frankreich am Kanal | 1 100 | Kolumbien am Karibischen Meer | 35 |
| Kuba | 1 125 | Portugal | 203 | Venezuela | 50 |
| Britisch Honduras | 84 | Norditalien am Ligurischen Meer | 470 | Brasilien | 37 |
| Guatemala am Karibischen Meer | 893 | Griechenland | 700 | El Salvador | 11 |
| Honduras am Karibischen Meer | 305 | Rumänien | 2 884 | Kolumbien am Pazifik | 29 |
| Costa Rica am Karibischen Meer | 231 | Straßburg | 270 | | |
| Panama-Kanalzone am Karibischen Meer (Vereinigte Staaten) | 137 | Frankreich (Binnenland) | 506 | | |
| Kolumbien am Karibischen Meer | 2 172 | Vereinigte Arabische Republik: Ägypten am Mittelmeer | 965 | 21300 Rohe Leichtmetalle, auch Legierungen | 8 166 |
| Venezuela | 8 105 | Iran | 41 | Bremen | 257 |
| Britisch-Guayana | 272 | Pakistan am Arabischen Meer | 36 | Rheingebiet | 73 |
| Niederl.-Guayana (Surinam) | 346 | China (Volksrepublik) | 17 805 | Sowjetische Besatzungszone | 2 001 |
| Brasilien | 5 556 | Japan | 864 | Finnland | 28 |
| Uruguay | 1 336 | Vereinigte Staaten am Atlantik | 4 590 | Schweden | 120 |
| Argentinien | 6 835 | Brasilien | 3 795 | Dänemark a. d. Ostsee u. Kattegatt | 53 |
| Kanada am Pazifik | 263 | Argentinien | 1 830 | Irland | 58 |
| Vereinigte Staaten am Pazifik | 1 922 | | | Großbritannien: Westküste und Nordirland | 76 |
| Mexiko am Pazifik | 18 | 21002 Kupferlegierungen | 113 | Großbritannien an der Nordsee und Kanal | 83 |
| Guatemala am Pazifik | 279 | Schweden | 11 | Portugal | 32 |
| Honduras am Pazifik | 167 | Griechenland | 25 | Sizilien | 43 |
| El Salvador | 691 | Indonesien | 28 | Pakistan am Golf von Bengalen | 22 |
| Nicaragua am Pazifik | 578 | China (Volksrepublik) | 31 | Birma | 11 |
| Costa Rica am Pazifik | 506 | | | China (Volksrepublik) | 2 235 |
| Panama am Pazifik | 329 | 21100 Rohzink, Zinklegierungen | 1 263 | Vereinigte Staaten a.d. Großen Seen | 15 |
| Kolumbien am Pazifik | 1 994 | Schweden | 112 | Vereinigte Staaten am Atlantik | 2 614 |
| Ecuador | 1 604 | Irland | 30 | Haiti | 14 |
| Peru | 3 559 | Portugal | 25 | Kolumbien am Karibischen Meer | 35 |
| Chile | 3 317 | Norditalien am Ligurischen Meer | 21 | Brasilien | 115 |
| Paraguay | 392 | Griechenland | 29 | Argentinien | 60 |
| Australischer Bund | 7 499 | Pakistan am Arabischen Meer | 14 | Australischer Bund | 128 |
| Neuguinea (austral. Verwaltung) | 67 | Indien am Arabischen Meer | 15 | | |
| Niederländisch-Neuguinea | 38 | Pakistan am Golf von Bengalen | 11 | | |
| Französisch-Ozeanien | 36 | Japan | 757 | 21401 Nickel | 2 678 |
| Neuseeland | 1 052 | Brasilien | 211 | Bremen | 186 |
| Vereinigte Staaten: Hawaii | 14 | | | Danzig | 235 |
| | | 21200 Rohblei, Bleilegierungen | 9 361 | Polen | 190 |
| 20200 Blöcke aus Stahl | 2 156 | Bremen | 51 | Schweden | 355 |
| Schweden | 20 | Unterwesergebiet | 382 | Norditalien an der Adria | 11 |
| Island | 16 | Rheingebiet | 50 | Jugoslawien an der Adria | 82 |
| Großbritannien an der Nordsee und Kanal | 15 | Finnland | 55 | Iran | 11 |
| Angola mit Cabinda-Landana | 16 | Schweden | 130 | China (Volksrepublik) | 1 561 |
| Irak | 13 | Dänemark a. d. Ostsee u. Kattegatt | 11 | Vereinigte Staaten am Atlantik | 24 |
| Pakistan am Arabischen Meer | 51 | Norwegen am Skagerrak | 25 | | |
| Indien am Arabischen Meer | 24 | Norwegen an der Nordsee und am Atlantik | 26 | 21402 Zinn | 1 279 |
| Indien am Golf von Bengalen | 24 | Island | 14 | Schweden | 14 |
| Indonesien | 81 | Großbritannien: Westküste und Nordirland | 1 351 | Dänemark a. d. Ostsee u. Kattegatt | 71 |
| China (Volksrepublik) | 673 | Großbritannien an der Nordsee und Kanal | 905 | Norwegen am Skagerrak | 61 |
| Vereinigte Staaten am Atlantik | 16 | Niederlande: Nieuwe Waterweg | 1 090 | Norwegen an der Nordsee und am Atlantik | 96 |
| Vereinigte Staaten am Golf von Mexiko | 49 | Niederlande: Nordzee-Kanal | 16 | Großbritannien an der Nordsee und Kanal | 76 |
| Venezuela | 869 | Antwerpen | 915 | Niederlande: Nieuwe Waterweg | 132 |
| Brasilien | 49 | Übriges Belgien | 613 | Niederlande: Nordzee-Kanal | 76 |
| Argentinien | 191 | Portugal | 234 | Türkei | 23 |
| | | Griechenland | 134 | Frankreich (Binnenland) | 20 |
| 21001 Kupfer, roh | 65 826 | Türkei | 190 | Vereinigte Arabische Republik: Ägypten am Mittelmeer | 54 |
| Bremen | 457 | Frankreich (Binnenland) | 49 | Kanada am Atlantik | 41 |
| Rheingebiet | 342 | Vereinigte Arabische Republik: Ägypten am Mittelmeer | 238 | Kanada an den Großen Seen | 41 |
| Memel | 761 | Vereinigte Arabische Republik: Syrien | 160 | Vereinigte Staaten a.d. Großen Seen | 117 |
| Ostgebiete des Deutschen Reiches (Stand 31. 12. 37), z. Z. unter polnischer Verwaltung | 7 351 | | | Vereinigte Staaten am Atlantik | 393 |

Außenhandelsverkehr

Außenhandel Hbg. Im- und Exporteure

Durchfuhr

Binnenschifffahrt, Luftverkehr usw.

Güterverkehr zur See — Versand

Übersicht 12

Güterverkehr zur See nach Güterarten und Verkehrsbezirken

| Güterarten und Verkehrsbezirke | Versand 1960 Menge in t | Güterarten und Verkehrsbezirke | Versand 1960 Menge in t | Güterarten und Verkehrsbezirke | Versand 1960 Menge in t |
|---|-------------------------------|--|-------------------------------|--|-------------------------------|
| Vereinigte Staaten am Golf von Mexiko | 11 | Polen | 168 | 21602 Halbzeug aus Blei | 2 142 |
| 21403 Andere rohe NE-Metalle | 4 423 | Finnland | 2 094 | Finnland | 585 |
| Bremen | 512 | Schweden | 1 001 | Schweden | 746 |
| Unterwesergebiet | 184 | Dänemark a. d. Ostsee u. Kattegatt | 509 | Dänemark a. d. Ostsee u. Kattegatt | 20 |
| Rheingebiet | 130 | Norwegen am Skagerrak | 161 | Norwegen am Skagerrak | 87 |
| Finnland | 24 | Norwegen an der Nordsee und am Atlantik | 59 | Norwegen an der Nordsee und am Atlantik | 33 |
| Schweden | 280 | Island | 39 | Island | 59 |
| Dänemark a. d. Ostsee u. Kattegatt | 98 | Irland | 210 | Türkei | 74 |
| Norwegen am Skagerrak | 20 | Großbritannien an der Nordsee und Kanal | 493 | Sudan | 21 |
| Norwegen an der Nordsee und am Atlantik | 39 | Nordspanien am Atlantik | 124 | Irak | 11 |
| Großbritannien an der Nordsee und Kanal | 361 | Portugal | 569 | Indonesien | 75 |
| Niederlande: Nieuwe Waterweg .. | 16 | Gibraltar, Malta, Gozo | 12 | Thailand | 24 |
| Niederlande: Nordzee-Kanal | 39 | Spanien am Mittelmeer | 39 | Vereinigte Staaten am Atlantik .. | 38 |
| Portugal | 14 | Griechenland | 287 | Dominikanische Republik | 41 |
| Griechenland | 17 | Türkei | 216 | Venezuela | 26 |
| Türkei | 12 | Vereinigte Arabische Republik: Ägypten am Mittelmeer | 122 | Uruguay | 12 |
| Frankreich (Binnenland) | 42 | Kanarische Inseln | 46 | Vereinigte Staaten am Pazifik .. | 12 |
| Nigeria | 15 | Sierra Leone | 11 | Ecuador | 31 |
| Angola mit Cabinda-Landana | 23 | Chana | 64 | Paraguay | 101 |
| Südafrikanische Union | 20 | Nigeria | 738 | 21603 Halbzeug aus Kupfer und -legierungen | 19 192 |
| Iran | 17 | Französisch-Äquatorialafrika | 16 | Bremen | 20 |
| Indonesien | 23 | Angola mit Cabinda-Landana | 43 | Ostgebiete des Deutschen Reiches (Stand 31. 12. 37), z. Z. unter polnischer Verwaltung | 773 |
| Hongkong | 15 | Südafrikanische Union | 399 | Polen | 23 |
| China (Volksrepublik) | 159 | Portugies.-Ostafrika (Mosambik) | 22 | Finnland | 134 |
| Kanada am Atlantik | 33 | Tanganjika (britische Verwaltung) | 31 | Schweden | 167 |
| Kanada an den Großen Seen | 16 | Mauritius | 11 | Dänemark a. d. Ostsee u. Kattegatt | 1 234 |
| Vereinigte Staaten a. d. Großen Seen | 599 | Kenia und Uganda | 131 | Norwegen am Skagerrak | 55 |
| Vereinigte Staaten am Atlantik .. | 1 443 | Cypern | 13 | Norwegen an der Nordsee und am Atlantik | 12 |
| Mexiko | 79 | Vereinigte Arabische Republik: Syrien | 54 | Island | 54 |
| Venezuela | 41 | Libanon | 50 | Irland | 32 |
| Brasilien | 15 | Israel am Mittelmeer | 14 | Großbritannien: Westküste und Nordirland | 45 |
| Australischer Bund | 28 | Jordanien | 41 | Großbritannien an der Nordsee und Kanal | 127 |
| 21404 Edelmetalle | 59 | Irak | 29 | Antwerpen | 21 |
| Portugal | 41 | Iran | 71 | Portugal | 162 |
| 21500 Altmetalle und Abfälle von NE-Metallen | 5 439 | Pakistan am Arabischen Meer | 164 | Griechenland | 39 |
| Bremen | 1 034 | Indien am Golf von Bengalen | 31 | Türkei | 50 |
| Unterwesergebiet | 1 069 | Indien am Arabischen Meer | 67 | Vereinigte Arabische Republik: Ägypten am Mittelmeer | 41 |
| Schweden | 51 | Ceylon | 29 | Marokko am Atlantik | 141 |
| Dänemark a. d. Ostsee u. Kattegatt | 302 | Pakistan am Golf von Bengalen .. | 46 | Kanarische Inseln | 11 |
| Norwegen an der Nordsee und am Atlantik | 40 | Birma | 23 | Liberia | 11 |
| Island | 51 | Malaiischer Bund | 289 | Ghana | 23 |
| Großbritannien an der Nordsee und Kanal | 122 | Singapur | 272 | Angola mit Cabinda-Landana | 11 |
| Niederlande: Nieuwe Waterweg .. | 233 | Indonesien | 410 | Südafrikanische Union | 64 |
| Niederlande: Nordzee-Kanal | 115 | Philippinen | 54 | Portugies.-Ostafrika (Mosambik) | 33 |
| Antwerpen | 33 | Hongkong | 502 | Tanganjika (britische Verwaltung) | 29 |
| Frankreich am Atlantik | 22 | China (Volksrepublik) | 216 | Mauritius | 16 |
| Nordspanien am Atlantik | 34 | Ghana | 1 697 | Vereinigte Arabische Republik: Syrien | 10 |
| Spanien am Mittelmeer | 30 | Angola mit Cabinda-Landana | 54 | Libanon | 16 |
| Norditalien am Ligurischen Meer | 58 | Japan | 28 | Israel am Mittelmeer | 25 |
| Südtalien | 69 | Kanada am Atlantik | 103 | Saudi-Arabien am Roten Meer .. | 15 |
| Frankreich (Binnenland) | 34 | Kanada an den Großen Seen | 16 | Kuwait | 11 |
| Südafrikanische Union | 35 | Vereinigte Staaten a. d. Großen Seen | 149 | Irak | 179 |
| Pakistan am Arabischen Meer | 31 | Vereinigte Staaten am Atlantik .. | 3 537 | Iran | 163 |
| Indien am Golf von Bengalen | 195 | Vereinigte Staaten am Golf von Mexiko | 59 | Pakistan am Arabischen Meer | 42 |
| Pakistan am Golf von Bengalen .. | 40 | Mexiko am Golf von Mexiko | 15 | Indien am Arabischen Meer | 280 |
| Japan | 1 495 | Westindischer Bund | 87 | Indien am Golf von Bengalen | 340 |
| Kanada am Atlantik | 56 | Kuba | 11 | Malaiischer Bund | 11 |
| Vereinigte Staaten am Atlantik .. | 53 | Guatemala am Karibischen Meer | 45 | Singapur | 38 |
| 21601 Halbzeug aus Aluminium | 17 406 | Kolumbien am Karibischen Meer | 80 | Indonesien | 370 |
| Bremen | 82 | Venezuela | 252 | Philippinen | 60 |
| | | Brasilien | 103 | Thailand | 21 |
| | | Argentinien | 24 | Süd-Vietnam | 21 |
| | | Vereinigte Staaten am Pazifik .. | 133 | Hongkong | 88 |
| | | Guatemala am Pazifik | 18 | China (Taiwan) | 23 |
| | | El Salvador | 29 | China (Volksrepublik) | 6 872 |
| | | Kolumbien am Pazifik | 150 | Süd-Korea | 47 |
| | | Ecuador | 169 | | |
| | | Peru | 203 | | |
| | | Chile | 58 | | |
| | | Australischer Bund | 150 | | |
| | | Niederländisch-Neuguinea | 32 | | |
| | | Neuseeland | 17 | | |

Güterverkehr zur See nach Güterarten und Verkehrsbezirken

| Güterarten und Verkehrsbezirke | | Versand 1960 Menge in t | Güterarten und Verkehrsbezirke | | Versand 1960 Menge in t | Güterarten und Verkehrsbezirke | | Versand 1960 Menge in t |
|---|--------------|-------------------------------|---|--------------|-------------------------------|--|---------------|-------------------------------|
| Japan | 121 | | Indien am Arabischen Meer | 16 | | Peru | 60 | |
| Kanada am Atlantik | 30 | | Malaiischer Bund | 19 | | Chile | 27 | |
| Kanada an den Großen Seen | 17 | | Singapur | 36 | | Australischer Bund | 40 | |
| Vereinigte Staaten a.d. Großen Seen | 423 | | Indonesien | 34 | | | | |
| Vereinigte Staaten am Atlantik | 5 478 | | Philippinen | 33 | | | | |
| Vereinigte Staaten am Golf von Mexiko | 137 | | China (Volksrepublik) | 228 | | 21702 Kabel | 16 454 | |
| Puerto Rico | 25 | | Japan | 32 | | Bremen | 35 | |
| Kuba | 14 | | Kanada am Atlantik | 24 | | Polen | 13 | |
| Kolumbien am Karibischen Meer | 53 | | Vereinigte Staaten a.d. Großen Seen | 28 | | Litauen, Lettland, Estland | 24 | |
| Venezuela | 51 | | Vereinigte Staaten am Atlantik | 743 | | Finnland | 41 | |
| Brasilien | 81 | | Vereinigte Staaten am Golf von Mexiko | 43 | | Schweden | 68 | |
| Uruguay | 57 | | Haiti | 16 | | Norwegen am Skagerrak | 624 | |
| Argentinien | 36 | | Venezuela | 12 | | Norwegen an der Nordsee und am Atlantik | 84 | |
| Vereinigte Staaten am Pazifik | 287 | | Brasilien | 38 | | Island | 86 | |
| Guatemala am Pazifik | 12 | | Argentinien | 571 | | Irland | 18 | |
| Nicaragua am Pazifik | 13 | | Ecuador | 29 | | Großbritannien: Westküste und Nordirland | 26 | |
| Kolumbien am Pazifik | 75 | | Australischer Bund | 18 | | Großbritannien an der Nordsee und Kanal | 14 | |
| Ecuador | 20 | | | | | Niederlande: Nordsee-Kanal | 26 | |
| Peru | 19 | | 21701 Aluminiumwaren | 3 518 | | Portugal | 329 | |
| Australischer Bund | 130 | | Finnland | 202 | | Norditalien an der Adria | 40 | |
| | | | Schweden | 272 | | Jugoslawien an der Adria | 109 | |
| 21604 Halbzeug aus Zink | 1 460 | | Dänemark a. d. Ostsee u. Kattegatt | 125 | | Griechenland | 1 077 | |
| Finnland | 50 | | Norwegen am Skagerrak | 107 | | Türkei | 218 | |
| Schweden | 85 | | Island | 15 | | Vereinigte Arabische Republik: | | |
| Dänemark a. d. Ostsee u. Kattegatt | 74 | | Irland | 17 | | Ägypten am Mittelmeer | 820 | |
| Island | 11 | | Großbritannien an der Nordsee und Kanal | 142 | | Libyen | 104 | |
| Portugal | 46 | | Niederlande: Nordsee-Kanal | 90 | | Tunesien | 210 | |
| Griechenland | 57 | | Portugal | 115 | | Marokko am Mittelmeer | 17 | |
| Türkei | 37 | | Türkei | 11 | | Kanarische Inseln | 195 | |
| Südafrikanische Union | 13 | | Vereinigte Arabische Republik: | | | Ghana | 43 | |
| Libanon | 24 | | Ägypten am Mittelmeer | 28 | | Guinea | 57 | |
| Iran | 34 | | Kanarische Inseln | 19 | | Nigeria | 243 | |
| Indien am Arabischen Meer | 31 | | Ghana | 111 | | Spanisch-Guinea (Fernando Po) | 15 | |
| Birma | 98 | | Guinea | 25 | | Südafrikanische Union | 360 | |
| Indonesien | 66 | | Nigeria | 105 | | Portugies.-Ostafrika (Mosambik) | 31 | |
| Thailand | 374 | | Kongo | 25 | | Französische Somaliküste | 119 | |
| Süd-Vietnam | 53 | | Südafrikanische Union | 276 | | Äthiopien | 31 | |
| Hongkong | 30 | | Tanganjika (britische Verwaltung) | 16 | | Sudan | 77 | |
| China (Volksrepublik) | 30 | | Kenia und Uganda | 25 | | Vereinigte Arabische Republik: | | |
| Vereinigte Staaten am Atlantik | 26 | | Äthiopien | 21 | | Syrien | 29 | |
| Brasilien | 87 | | Vereinigte Arabische Republik: | | | Libanon | 220 | |
| Kolumbien am Pazifik | 12 | | Syrien | 21 | | Israel am Mittelmeer | 40 | |
| Ecuador | 12 | | Libanon | 21 | | Jordanien | 212 | |
| Peru | 29 | | Kuwait | 23 | | Saudi-Arabien am Roten Meer | 63 | |
| Australischer Bund | 21 | | Irak | 46 | | Saudi-Arabien am Persischen Golf | 38 | |
| | | | Iran | 39 | | Kuwait | 481 | |
| 21605 Halbzeug aus Zinn | 1 548 | | Pakistan am Arabischen Meer | 14 | | Irak | 605 | |
| Finnland | 17 | | Indien am Arabischen Meer | 29 | | Iran | 1 187 | |
| Schweden | 465 | | Ceylon | 17 | | Pakistan am Arabischen Meer | 2 124 | |
| Dänemark a. d. Ostsee u. Kattegatt | 678 | | Indien am Golf von Bengalen | 89 | | Indien am Arabischen Meer | 333 | |
| Norwegen an der Nordsee und am Atlantik | 26 | | Malaiischer Bund | 19 | | Indien am Golf von Bengalen | 1 722 | |
| Türkei | 17 | | Singapur | 59 | | Pakistan am Golf von Bengalen | 60 | |
| Pakistan am Arabischen Meer | 19 | | Indonesien | 36 | | Birma | 24 | |
| Philippinen | 20 | | Philippinen | 17 | | Singapur | 273 | |
| Süd-Vietnam | 21 | | Hongkong | 36 | | Indonesien | 1 577 | |
| Vereinigte Staaten a.d. Großen Seen | 42 | | China (Volksrepublik) | 35 | | Thailand | 84 | |
| Vereinigte Staaten am Atlantik | 124 | | Kanada am Atlantik | 22 | | Süd-Vietnam | 92 | |
| Venezuela | 33 | | Vereinigte Staaten a.d. Großen Seen | 16 | | Hongkong | 17 | |
| | | | Vereinigte Staaten am Atlantik | 274 | | China (Taiwan) | 26 | |
| 21606 Halbzeug aus anderen NE-Metallen | 2 447 | | Mexiko am Golf von Mexiko | 78 | | China (Volksrepublik) | 78 | |
| Finnland | 49 | | Puerto Rico | 60 | | Süd-Korea | 460 | |
| Schweden | 49 | | Dominikanische Republik | 22 | | Vereinigte Staaten a.d. Großen Seen | 35 | |
| Norwegen am Skagerrak | 27 | | Haiti | 25 | | Vereinigte Staaten am Atlantik | 36 | |
| Großbritannien an der Nordsee und Kanal | 44 | | Kuba | 12 | | Westindischer Bund | 38 | |
| Nordspanien am Atlantik | 38 | | Guatemala am Karibischen Meer | 29 | | Dominikanische Republik | 11 | |
| Portugal | 52 | | Honduras am Karibischen Meer | 16 | | Kuba | 19 | |
| Griechenland | 14 | | Costa Rica am Karibischen Meer | 12 | | Kolumbien am Karibischen Meer | 64 | |
| Nigeria | 22 | | Kolumbien am Karibischen Meer | 11 | | Venezuela | 388 | |
| Kenia und Uganda | 11 | | Venezuela | 133 | | Brasilien | 101 | |
| Iran | 40 | | Brasilien | 119 | | Uruguay | 132 | |
| | | | Uruguay | 16 | | Argentinien | 150 | |
| | | | Panama am Pazifik | 17 | | Guatemala am Pazifik | 15 | |
| | | | Kolumbien am Pazifik | 46 | | Nicaragua am Pazifik | 54 | |
| | | | Ecuador | 32 | | Costa Rica am Pazifik | 37 | |

Außenhandelsverkehr

Außenhandel Hbg.-Im- und Exporteure

Durchfuhr

Binnenschifffahrt, Luftverkehr usw.

Güterverkehr zur See — Versand

Übersicht 12

Güterverkehr zur See nach Güterarten und Verkehrsbezirken

| Güterarten und Verkehrsbezirke | Versand 1960 Menge in t | Güterarten und Verkehrsbezirke | Versand 1960 Menge in t | Güterarten und Verkehrsbezirke | Versand 1960 Menge in t |
|--|-------------------------------|--|-------------------------------|--|-------------------------------|
| Kolumbien am Pazifik | 42 | Schweden | 369 | Argentinien | 133 |
| Ecuador | 11 | Dänemark a. d. Ostsee u. Kattegatt | 22 | Peru | 12 |
| Peru | 92 | Norwegen am Skagerrak | 287 | Chile | 52 |
| Chile | 154 | Norwegen an der Nordsee und am Atlantik | 35 | | |
| Australischer Bund | 22 | Island | 18 | 22002 Andere Schienenfahrzeuge | 4 504 |
| 21703 Bleiwaren | 325 | Großbritannien: Westküste und Nordirland | 15 | Polen | 26 |
| Finnland | 23 | Großbritannien an der Nordsee und Kanal | 92 | Finnland | 202 |
| Schweden | 32 | Niederlande: Nieuwe Waterweg | 48 | Norwegen am Skagerrak | 72 |
| Norwegen am Skagerrak | 25 | Niederlande: Nordsee-Kanal | 107 | Norwegen an der Nordsee und am Atlantik | 73 |
| Portugal | 16 | Antwerpen | 49 | Nordspanien am Atlantik | 44 |
| Türkei | 12 | Portugal | 192 | Portugal | 39 |
| Nigeria | 25 | Gibraltar, Malta, Gozo | 11 | Türkei | 114 |
| Kuwait | 20 | Sizilien | 14 | Vereinigte Arabische Republik: Ägypten am Mittelmeer | 508 |
| Vereinigte Staaten am Atlantik | 21 | Griechenland | 14 | Ghana | 522 |
| Venezuela | 12 | Türkei | 25 | Nigeria | 139 |
| Chile | 45 | Vereinigte Arabische Republik: Ägypten am Mittelmeer | 16 | Südafrikanische Union | 254 |
| 21704 Kupferwaren | 506 | Marokko am Atlantik | 20 | Portugies.-Ostafrika (Mosambik) | 14 |
| Finnland | 17 | Nigeria | 22 | Pakistan am Arabischen Meer | 34 |
| Schweden | 48 | Angola mit Cabinda-Landana | 22 | Indien am Arabischen Meer | 104 |
| Großbritannien an der Nordsee und Kanal | 22 | Südafrikanische Union | 75 | Pakistan am Golf von Bengalen | 119 |
| Griechenland | 15 | Vereinigte Arabische Republik: Syrien | 26 | Indien am Golf von Bengalen | 319 |
| Iran | 22 | Libanon | 47 | Birma | 15 |
| Indien am Arabischen Meer | 19 | Jordanien | 12 | Indonesien | 44 |
| Indonesien | 23 | Saudi-Arabien am Roten Meer | 22 | Japan | 49 |
| Philippinen | 14 | Kuwait | 35 | Kolumbien am Karibischen Meer | 20 |
| China (Taiwan) | 15 | Irak | 38 | Argentinien | 929 |
| Vereinigte Staaten am Atlantik | 110 | Iran | 59 | Chile | 827 |
| Kolumbien am Pazifik | 22 | Pakistan am Arabischen Meer | 15 | | |
| 21705 Waren aus Kupferlegierungen | 1 341 | Indien am Arabischen Meer | 17 | 22003 Personenkraftwagen | 177 344 |
| Bremen | 67 | Goa, Damao, Diu (portugiesisch) | 13 | Polen | 17 |
| Finnland | 49 | Birma | 16 | Finnland | 3 612 |
| Schweden | 66 | Malaiischer Bund | 16 | Schweden | 358 |
| Norwegen am Skagerrak | 49 | Singapur | 16 | Norwegen am Skagerrak | 777 |
| Großbritannien an der Nordsee und Kanal | 56 | Indonesien | 60 | Norwegen an der Nordsee und am Atlantik | 383 |
| Niederlande: Nieuwe Waterweg | 39 | Philippinen | 20 | Island | 569 |
| Niederlande: Nordsee-Kanal | 75 | Thailand | 11 | Irland | 3 891 |
| Antwerpen | 26 | Hongkong | 15 | Großbritannien: Westküste und Nordirland | 270 |
| Portugal | 261 | China (Volksrepublik) | 102 | Großbritannien an der Nordsee und Kanal | 379 |
| Mittelitalien | 31 | Japan | 12 | Frankreich am Kanal | 32 |
| Griechenland | 15 | Kanada am Atlantik | 89 | Nordspanien am Atlantik | 19 |
| Pakistan am Golf von Bengalen | 11 | Kanada an den Großen Seen | 17 | Portugal | 2 182 |
| Indien am Arabischen Meer | 17 | Vereinigte Staaten a. d. Großen Seen | 53 | Spanien am Golf von Cadiz | 78 |
| Indonesien | 31 | Vereinigte Staaten am Atlantik | 407 | Gibraltar, Malta, Gozo | 61 |
| Hongkong | 15 | Mexiko am Golf von Mexiko | 57 | Spanien am Mittelmeer | 368 |
| Kanada am Atlantik | 22 | Kolumbien am Karibischen Meer | 15 | Griechenland | 317 |
| Kanada an den Großen Seen | 39 | Venezuela | 77 | Türkei | 1 201 |
| Vereinigte Staaten a. d. Großen Seen | 39 | Brasilien | 11 | Vereinigte Arabische Republik: Ägypten am Mittelmeer | 1 008 |
| Vereinigte Staaten am Atlantik | 265 | Uruguay | 62 | Libyen | 339 |
| Dominikanische Republik | 23 | Argentinien | 194 | Tunesien | 107 |
| Vereinigte Staaten am Pazifik | 14 | Vereinigte Staaten am Pazifik | 32 | Algerien | 123 |
| 21706 Zinkwaren | 249 | Kolumbien am Pazifik | 30 | Marokko am Mittelmeer | 110 |
| Finnland | 72 | Peru | 79 | Marokko am Atlantik | 352 |
| Schweden | 45 | Chile | 67 | Kanarische Inseln | 661 |
| Portugal | 13 | Australischer Bund | 50 | Französisch-Westafrika | 233 |
| Thailand | 33 | Neuseeland | 16 | Sierra Leone | 250 |
| 21707 Zinnwaren | 101 | 22001 Lokomotiven | 2 799 | Liberia | 510 |
| Schweden | 12 | Polen | 107 | Ghana | 3 124 |
| Großbritannien an der Nordsee und Kanal | 12 | Nordspanien am Atlantik | 58 | Guinea | 38 |
| Kenia und Uganda | 12 | Türkei | 80 | Togo | 30 |
| 21708 Andere NE-Metallwaren | 4 249 | Vereinigte Arabische Republik: Ägypten am Mittelmeer | 1 000 | Nigeria | 3 455 |
| Schleswig-Holstein (Nordseegebiet) | 14 | Guinea | 101 | Kamerun (britische Verwaltung) | 40 |
| Bremen | 17 | Nigeria | 235 | Kamerun (ehemalige französische Verwaltung) | 101 |
| Finnland | 702 | Indien am Arabischen Meer | 33 | Spanisch-Guinea (Fernando Po) | 33 |
| | | Pakistan am Golf von Bengalen | 39 | Französisch-Äquatorialafrika | 166 |
| | | Indien am Golf von Bengalen | 494 | Kongo | 313 |
| | | Singapur | 45 | Angola mit Cabinda-Landana | 387 |
| | | China (Volksrepublik) | 382 | Südwestafrika | 141 |

Güterverkehr zur See nach Güterarten und Verkehrsbezirken

| Güterarten und Verkehrsbezirke | Versand 1960 Menge in t | Güterarten und Verkehrsbezirke | Versand 1960 Menge in t | Güterarten und Verkehrsbezirke | Versand 1960 Menge in t |
|---|-------------------------------|--|-------------------------------|---|-------------------------------|
| Südafrikanische Union | 10 845 | Kolumbien am Pazifik | 47 | Malaiischer Bund | 359 |
| Portugies.-Ostafrika (Mosambik) | 1 271 | Ecuador | 696 | Singapur | 409 |
| Madagaskar | 197 | Peru | 1 038 | Indonesien | 601 |
| Tanganjika (britische Verwaltung) | 297 | Chile | 1 611 | Philippinen | 263 |
| Mauritius | 56 | Paraguay | 161 | Thailand | 194 |
| Kenia und Uganda | 1 053 | Australischer Bund | 18 397 | Kambodscha | 27 |
| Französische Somaliküste | 150 | Niederländisch-Neuguinea | 45 | Süd-Vietnam | 227 |
| Äthiopien | 77 | Französisch-Ozeanien | 22 | Hongkong | 27 |
| Sudan | 526 | Neuseeland | 1 273 | China (Taiwan) | 32 |
| Cypern | 355 | Vereinigte Staaten: Hawaii | 601 | Japan | 121 |
| Vereinigte Arabische Republik: | | | | Kanada am Atlantik | 467 |
| Syrien | 307 | | | Kanada an den Großen Seen | 229 |
| Libanon | 1 424 | 22004 Lastkraftwagen u. Traktoren | 50 519 | Vereinigte Staaten a.d. Großen Seen | 246 |
| Israel am Mittelmeer | 330 | Polen | 16 | Vereinigte Staaten am Atlantik | 1 424 |
| Jordanien | 178 | Finnland | 8 395 | Vereinigte Staaten am Golf von | |
| Saudi-Arabien am Roten Meer | 114 | Schweden | 266 | Mexiko | 364 |
| Aden (einschließlich Sakotra) | 91 | Norwegen am Skagerrak | 153 | Mexiko am Golf von Mexiko | 248 |
| Bahrain, Katar, Arabische Ver- | | Norwegen an der Nordsee und am | | Westindischer Bund | 230 |
| tragsstaaten | 234 | Atlantik | 217 | Puerto Rico | 164 |
| Saudi-Arabien am Persischen Golf | 102 | Island | 167 | Dominikanische Republik | 63 |
| Kuwait | 832 | Irland | 347 | Haiti | 23 |
| Irak | 221 | Großbritannien: Westküste und | | Kuba | 444 |
| Iran | 2 578 | Nordirland | 34 | Guatemala am Karibischen Meer | 134 |
| Pakistan am Arabischen Meer | 681 | Großbritannien an der Nordsee | | Honduras am Karibischen Meer | 148 |
| Indien am Arabischen Meer | 251 | und Kanal | 123 | Panama-Kanalzone am Karibi- | |
| Pakistan am Golf von Bengalen | 142 | Nordspanien am Atlantik | 971 | schen Meer (Vereinigte Staaten) | 126 |
| Ceylon | 363 | Portugal | 1 645 | Kolumbien am Karibischen Meer | 412 |
| Indien am Golf von Bengalen | 56 | Spanien am Mittelmeer | 101 | Venezuela | 137 |
| Goa, Damao, Diu (portugiesisch) | 90 | Griechenland | 59 | Brasilien | 2 748 |
| Birma | 128 | Türkei | 1 855 | Uruguay | 671 |
| Malaiischer Bund | 45 | Vereinigte Arabische Republik: | | Argentinien | 2 141 |
| Singapur | 522 | Ägypten am Mittelmeer | 948 | Kanada am Pazifik | 67 |
| Indonesien | 336 | Libyen | 218 | Vereinigte Staaten am Pazifik | 591 |
| Philippinen | 378 | Tunesien | 752 | Honduras am Pazifik | 40 |
| Thailand | 914 | Algerien | 114 | El Salvador | 307 |
| Kambodscha | 39 | Marokko am Mittelmeer | 28 | Nicaragua am Pazifik | 54 |
| Süd-Vietnam | 324 | Marokko am Atlantik | 204 | Costa Rica am Pazifik | 196 |
| Hongkong | 182 | Kanarische Inseln | 312 | Kolumbien am Pazifik | 46 |
| China (Taiwan) | 54 | Französisch-Westafrika | 659 | Ecuador | 476 |
| China (Volksrepublik) | 14 | Sierra Leone | 61 | Peru | 516 |
| Nord-Korea | 34 | Liberia | 78 | Chile | 2 298 |
| Japan | 961 | Ghana | 1 645 | Paraguay | 86 |
| Ryukyu-Inseln | 161 | Guinea | 34 | Australischer Bund | 1 617 |
| Kanada am Atlantik | 9 001 | Togo | 56 | Niederländisch-Neuguinea | 30 |
| Kanada an den Großen Seen | 3 136 | Nigeria | 3 234 | Französisch-Ozeanien | 37 |
| Vereinigte Staaten a.d. Großen Seen | 5 561 | Kamerun (britische Verwaltung) | 49 | Neuseeland | 31 |
| Vereinigte Staaten am Atlantik | 34 522 | Kamerun (ehemalige französische | | Vereinigte Staaten: Hawaii | 43 |
| Vereinigte Staaten am Golf von | | Verwaltung) | 146 | | |
| Mexiko | 8 149 | Spanisch-Guinea (Fernando Po) | 26 | 22005 Motorräder | 7 034 |
| Mexiko am Golf von Mexiko | 2 381 | Französisch-Äquatorialafrika | 464 | Bremen | 16 |
| Niederländische Antillen | 236 | Kongo | 92 | Finnland | 483 |
| Französisch-Westindien | 98 | Angola mit Cabinda-Landana | 488 | Schweden | 14 |
| Westindischer Bund | 1 456 | Südwestafrika | 88 | Norwegen am Skagerrak | 19 |
| Puerto Rico | 3 053 | Südafrikanische Union | 1 990 | Island | 11 |
| Dominikanische Republik | 150 | Portugies.-Ostafrika (Mosambik) | 468 | Irland | 383 |
| Haiti | 193 | Madagaskar | 213 | Großbritannien an der Nordsee | |
| Kuba | 69 | Tanganjika (britische Verwaltung) | 34 | und Kanal | 69 |
| Britisch Honduras | 109 | Kenia und Uganda | 154 | Frankreich am Kanal | 378 |
| Guatemala am Karibischen Meer | 396 | Französische Somaliküste | 64 | Portugal | 17 |
| Honduras am Karibischen Meer | 229 | Äthiopien | 23 | Frankreich am Mittelmeer | 12 |
| Panama-Kanalzone am Karibi- | | Sudan | 183 | Griechenland | 18 |
| schen Meer (Vereinigte Staaten) | 903 | Cypern | 40 | Algerien | 21 |
| Kolumbien am Karibischen Meer | 1 166 | Vereinigte Arabische Republik: | | Marokko am Mittelmeer | 42 |
| Venezuela | 2 722 | Syrien | 405 | Marokko am Atlantik | 13 |
| Britisch-Guayana | 93 | Libanon | 848 | Französisch-Westafrika | 11 |
| Niederl.-Guayana (Surinam) | 378 | Israel am Mittelmeer | 34 | Ghana | 161 |
| Französisch-Guayana | 24 | Jordanien | 215 | Guinea | 154 |
| Brasilien | 1 411 | Saudi-Arabien am Roten Meer | 22 | Nigeria | 274 |
| Uruguay | 710 | Saudi-Arabien am Persischen Golf | 49 | Angola mit Cabinda-Landana | 119 |
| Argentinien | 2 387 | Kuwait | 48 | Südafrikanische Union | 196 |
| Kanada am Pazifik | 2 265 | Iran | 1 356 | Portugies.-Ostafrika (Mosambik) | 13 |
| Vereinigte Staaten am Pazifik | 18 451 | Pakistan am Arabischen Meer | 182 | Madagaskar | 15 |
| Honduras am Pazifik | 11 | Indien am Arabischen Meer | 588 | Kenia und Uganda | 22 |
| El Salvador | 641 | Ceylon | 19 | Libanon | 17 |
| Nicaragua am Pazifik | 155 | Indien am Golf von Bengalen | 242 | Irak | 37 |
| Costa Rica am Pazifik | 352 | Goa, Damao, Diu (portugiesisch) | 26 | | |
| Panama am Pazifik | 11 | Birma | 52 | | |

Außenhandelsverkehr

Außenhandel Hbg. Im- und Exporteure

Durchfuhr

Binnenschifffahrt, Luftverkehr usw.

Güterverkehr zur See — Versand

Übersicht 12

Güterverkehr zur See nach Güterarten und Verkehrsbezirken

| Güterarten und Verkehrsbezirke | Versand 1960 Menge in t | Güterarten und Verkehrsbezirke | Versand 1960 Menge in t | Güterarten und Verkehrsbezirke | Versand 1960 Menge in t |
|--------------------------------------|-------------------------------|--|-------------------------------|---|-------------------------------|
| Pakistan am Arabischen Meer . . . | 117 | Brasilien | 75 | Vereinigte Staaten am Pazifik . . | 29 |
| Indien am Arabischen Meer . . . | 90 | Vereinigte Staaten am Pazifik . . | 563 | Chile | 94 |
| Pakistan am Golf von Bengalen . . | 13 | Honduras am Pazifik | 11 | | |
| Ceylon | 27 | Ecuador | 24 | | |
| Goa, Damao, Diu (portugiesisch) . | 19 | Peru | 63 | 22009 Luftfahrzeuge | 27 |
| Malaiischer Bund | 55 | Chile | 33 | | |
| Singapur | 190 | Paraguay | 32 | 23001 Asbestwaren | 1 388 |
| Indonesien | 437 | Australischer Bund | 20 | Bremen | 13 |
| Philippinen | 79 | Neuseeland | 12 | Finnland | 167 |
| Thailand | 205 | | | Schweden | 43 |
| Süd-Vietnam | 46 | 22007 Andere Straßenfahrzeuge . | 3 021 | Dänemark a. d. Ostsee u. Kattegatt | 21 |
| Hongkong | 50 | Finnland | 163 | Norwegen am Skagerrak | 30 |
| China (Taiwan) | 27 | Schweden | 73 | Norwegen an der Nordsee und am | |
| Japan | 21 | Norwegen am Skagerrak | 12 | Atlantik | 79 |
| Kanada am Atlantik | 177 | Norwegen an der Nordsee und am | | Island | 42 |
| Kanada an den Großen Seen . . . | 15 | Atlantik | 22 | Großbritannien an der Nordsee | |
| Vereinigte Staaten a. d. Großen Seen | 38 | Großbritannien an der Nordsee | | und Kanal | 35 |
| Vereinigte Staaten am Atlantik . . | 857 | und Kanal | 11 | Niederlande: Nieuwe Waterweg . . | 29 |
| Mexiko am Golf von Mexiko . . . | 85 | Portugal | 212 | Portugal | 13 |
| Westindischer Bund | 67 | Griechenland | 11 | Türkei | 71 |
| Kuba | 19 | Türkei | 77 | Vereinigte Arabische Republik: | |
| Britisch Honduras | 80 | Vereinigte Arabische Republik: | | Ägypten am Mittelmeer | 12 |
| Guatemala am Karibischen Meer | 14 | Ägypten am Mittelmeer | 24 | Ghana | 100 |
| Venezuela | 43 | Libyen | 407 | Nigeria | 51 |
| Britisch-Guayana | 30 | Marokko am Atlantik | 28 | Kenia und Uganda | 21 |
| Niederl.-Guayana (Surinam) . . . | 93 | Iran | 27 | Iran | 42 |
| Brasilien | 111 | Kanarische Inseln | 31 | Pakistan am Arabischen Meer . . . | 14 |
| Argentinien | 42 | Ghana | 104 | Indien am Arabischen Meer | 81 |
| Kanada am Pazifik | 16 | Nigeria | 251 | Indonesien | 41 |
| Vereinigte Staaten am Pazifik . . . | 224 | Kamerun (britische Verwaltung) | 15 | Süd-Vietnam | 14 |
| Costa Rica am Pazifik | 36 | Französisch-Äquatorialafrika . . . | 42 | Mexiko am Golf von Mexiko . . . | 35 |
| Peru | 25 | Angola mit Cabinda-Landana . . . | 33 | Venezuela | 18 |
| Chile | 109 | Südwestafrika | 11 | Brasilien | 123 |
| Australischer Bund | 425 | Südafrikanische Union | 84 | Uruguay | 11 |
| Neuseeland | 405 | Portugies.-Ostafrika (Mosambik) | 17 | Argentinien | 50 |
| | | Sudan | 38 | Chile | 85 |
| 22006 Fahrräder | 5 439 | Vereinigte Arabische Republik: | | | |
| Finnland | 215 | Ägypten am Roten Meer | 23 | 23002 Blumen, künstliche | 592 |
| Dänemark a. d. Ostsee u. Kattegatt | 38 | Vereinigte Arabische Republik: | | Irland | 12 |
| Irland | 24 | Syrien | 40 | Großbritannien an der Nordsee | |
| Großbritannien an der Nordsee | | Libanon | 144 | und Kanal | 21 |
| und Kanal | 78 | Jordanien | 20 | Südafrikanische Union | 11 |
| Antwerpen | 19 | Irak | 51 | Kanada am Atlantik | 24 |
| Portugal | 28 | Iran | 50 | Kanada an den Großen Seen . . . | 27 |
| Türkei | 52 | Pakistan am Arabischen Meer . . . | 50 | Vereinigte Staaten am Atlantik . . | 447 |
| Marokko am Atlantik | 19 | Indien am Golf von Bengalen . . . | 32 | Vereinigte Staaten am Golf von | |
| Ghana | 20 | Ceylon | 153 | Mexiko | 18 |
| Guinea | 161 | Malaiischer Bund | 11 | | |
| Nigeria | 14 | Indonesien | 26 | | |
| Kongo | 45 | Philippinen | 16 | 23003 Seilerwaren | 5 544 |
| Angola mit Cabinda-Landana . . . | 52 | Thailand | 34 | Bremen | 13 |
| Südafrikanische Union | 49 | Süd-Vietnam | 30 | Finnland | 92 |
| Portugies.-Ostafrika (Mosambik) | 135 | Kanada am Atlantik | 31 | Schweden | 53 |
| Tanganjika (britische Verwaltung) | 18 | Vereinigte Staaten am Atlantik . . | 27 | Dänemark a. d. Ostsee u. Kattegatt | 43 |
| Kenia und Uganda | 51 | Kuba | 32 | Norwegen am Skagerrak | 32 |
| Libanon | 31 | Venezuela | 20 | Norwegen an der Nordsee und am | |
| Irak | 30 | Argentinien | 84 | Atlantik | 23 |
| Iran | 54 | Vereinigte Staaten am Pazifik . . . | 53 | Island | 412 |
| Pakistan am Arabischen Meer . . . | 35 | El Salvador | 18 | Großbritannien: Westküste und | |
| Ceylon | 16 | Peru | 63 | Nordirland | 13 |
| Pakistan am Golf von Bengalen . . | 11 | Chile | 128 | Großbritannien an der Nordsee | |
| Birma | 69 | Paraguay | 11 | und Kanal | 53 |
| Malaiischer Bund | 29 | | | Antwerpen | 17 |
| Singapur | 89 | 22008 Wasserfahrzeuge | 563 | Portugal | 14 |
| Indonesien | 112 | Finnland | 108 | Spanien am Mittelmeer | 100 |
| Thailand | 52 | Dänemark a. d. Ostsee u. Kattegatt | 23 | Vereinigte Arabische Republik: | |
| Süd-Vietnam | 23 | Großbritannien an der Nordsee | | Ägypten am Mittelmeer | 41 |
| Kanada am Atlantik | 115 | und Kanal | 25 | Marokko am Atlantik | 14 |
| Kanada an den Großen Seen . . . | 27 | Griechenland | 32 | Kanarische Inseln | 12 |
| Vereinigte Staaten a. d. Großen Seen | 385 | Vereinigte Arabische Republik: | | Sierra Leone | 13 |
| Vereinigte Staaten am Atlantik . . | 1 444 | Ägypten am Mittelmeer | 50 | Ghana | 25 |
| Vereinigte Staaten am Golf von | | Liberia | 34 | Nigeria | 47 |
| Mexiko | 681 | Ghana | 80 | Südafrikanische Union | 22 |
| Mexiko am Golf von Mexiko . . . | 12 | Vereinigte Staaten a. d. Großen Seen | 15 | Kenia und Uganda | 21 |
| Kuba | 110 | Vereinigte Staaten am Atlantik . . | 25 | Iran | 24 |
| Venezuela | 86 | | | | |

Güterverkehr zur See nach Güterarten und Verkehrsbezirken

Übersicht 12

| Güterarten und Verkehrsbezirke | | Versand 1960 Menge in t | Güterarten und Verkehrsbezirke | | Versand 1960 Menge in t | Güterarten und Verkehrsbezirke | | Versand 1960 Menge in t |
|---|---------------|-------------------------------|--|-------|-------------------------------|--|---------------|-------------------------------|
| Birma | 53 | | Norwegen an der Nordsee und am Atlantik | 2 147 | | Philippinen | 39 | |
| Singapur | 29 | | Island | 446 | | Thailand | 1 548 | |
| Indonesien | 12 | | Irland | 281 | | Kambodscha | 20 | |
| Thailand | 13 | | Großbritannien: Westküste und Nordirland | 1 110 | | Süd-Vietnam | 15 | |
| Süd-Vietnam | 17 | | Großbritannien an der Nordsee und Kanal | 4 169 | | Hongkong | 480 | |
| Hongkong | 47 | | Niederlande: Nieuwe Waterweg | 643 | | China (Taiwan) | 13 | |
| China (Volksrepublik) | 163 | | Niederlande: Nordsee-Kanal | 200 | | China (Volksrepublik) | 29 | |
| Japan | 14 | | Antwerpen | 369 | | Süd-Korea | 55 | |
| Kanada am Atlantik | 214 | | Frankreich am Kanal | 187 | | Japan | 222 | |
| Kanada an den Großen Seen | 659 | | Portugal | 611 | | Kanada am Atlantik | 1 994 | |
| Vereinigte Staaten a.d. Großen Seen | 720 | | Gibraltar, Malta, Gozo | 93 | | Kanada an den Großen Seen | 457 | |
| Vereinigte Staaten am Atlantik | 613 | | Spanien am Mittelmeer | 192 | | Vereinigte Staaten a.d. Großen Seen | 19 | |
| Vereinigte Staaten am Golf von Mexiko | 986 | | Frankreich am Mittelmeer | 22 | | Vereinigte Staaten am Atlantik | 4 453 | |
| Mexiko am Golf von Mexiko | 49 | | Griechenland | 494 | | Mexiko | 45 | |
| Panama-Kanalzone am Karibischen Meer (Vereinigte Staaten) | 12 | | Türkei | 136 | | Mexiko am Golf von Mexiko | 119 | |
| Uruguay | 42 | | Frankreich (Binnenland) | 129 | | Niederländische Antillen | 45 | |
| Kanada am Pazifik | 262 | | Vereinigte Arabische Republik: Ägypten am Mittelmeer | 319 | | Französisch-Westindien | 32 | |
| Vereinigte Staaten am Pazifik | 296 | | Libyen | 198 | | Westindischer Bund | 617 | |
| El Salvador | 17 | | Tunesien | 982 | | Puerto Rico | 37 | |
| Ecuador | 11 | | Algerien | 202 | | Dominikanische Republik | 163 | |
| Peru | 31 | | Marokko am Mittelmeer | 68 | | Haiti | 887 | |
| Chile | 11 | | Marokko am Atlantik | 2 560 | | Kuba | 634 | |
| Australischer Bund | 32 | | Kanarische Inseln | 20 | | Britisch Honduras | 18 | |
| 2300/ Säcke | 4 070 | | Französisch-Westafrika | 1 902 | | Guatemala am Karibischen Meer | 31 | |
| Bremen | 142 | | Gambia | 253 | | Honduras am Karibischen Meer | 131 | |
| Sowjetische Besatzungszone | 44 | | Sierra Leone | 492 | | Costa Rica am Karibischen Meer | 98 | |
| Polen | 11 | | Liberia | 252 | | Kolumbien am Karibischen Meer | 51 | |
| Sowjetunion an der Ostsee | 13 | | Ghana | 2 494 | | Venezuela | 345 | |
| Schweden | 143 | | Guinea | 1 440 | | Britisch-Guayana | 591 | |
| Dänemark a. d. Ostsee u. Kattegatt | 19 | | Togo | 17 | | Niederl.-Guayana (Surinam) | 69 | |
| Norwegen am Skagerrak | 437 | | Nigeria | 5 863 | | Brasilien | 76 | |
| Norwegen an der Nordsee und am Atlantik | 38 | | Kamerun (britische Verwaltung) | 11 | | Uruguay | 109 | |
| Island | 37 | | Kamerun (ehemalige französische Verwaltung) | 605 | | Argentinien | 52 | |
| Großbritannien an der Nordsee und Kanal | 41 | | Spanisch-Guinea (Fernando Po) | 15 | | Kanada am Pazifik | 51 | |
| Niederlande: Nieuwe Waterweg | 282 | | Französisch-Äquatorialafrika | 303 | | Vereinigte Staaten am Pazifik | 163 | |
| Niederlande: Nordsee-Kanal | 62 | | Kongo | 458 | | Guatemala am Pazifik | 14 | |
| Übrige Niederlande | 28 | | Angola mit Cabinda-Landana | 117 | | Honduras am Pazifik | 54 | |
| Antwerpen | 658 | | Südwestafrika | 77 | | El Salvador | 56 | |
| Spanien am Mittelmeer | 16 | | Südafrikanische Union | 2 626 | | Nicaragua am Pazifik | 196 | |
| Türkei | 24 | | Réunion | 14 | | Costa Rica am Pazifik | 54 | |
| Tunesien | 42 | | Portugies.-Ostafrika (Mosambik) | 1 519 | | Panama am Pazifik | 75 | |
| Marokko: Tanger | 30 | | Madagaskar | 256 | | Kolumbien am Pazifik | 38 | |
| Kanarische Inseln | 13 | | Tanganjika (britische Verwaltung) | 174 | | Ecuador | 131 | |
| Französisch-Westafrika | 69 | | Mauritius | 26 | | Peru | 303 | |
| Liberia | 15 | | Kenia und Uganda | 358 | | Chile | 426 | |
| Ghana | 20 | | Französische Somaliküste | 239 | | Paraguay | 163 | |
| Guinea | 11 | | Äthiopien | 115 | | Australischer Bund | 4 260 | |
| Nigeria | 11 | | Sudan | 312 | | Neuseeland | 1 063 | |
| Südwestafrika | 39 | | Cypern | 72 | | 2300/ Autoreifen | 13 812 | |
| Madagaskar | 124 | | Vereinigte Arabische Republik: Syrien | 456 | | Bremen | 38 | |
| Mauritius | 368 | | Libanon | 972 | | Finnland | 1 991 | |
| Israel am Mittelmeer | 63 | | Israel am Mittelmeer | 44 | | Schweden | 748 | |
| Saudi-Arabien am Roten Meer | 11 | | Jordanien | 299 | | Dänemark a. d. Ostsee u. Kattegatt | 105 | |
| Kuwait | 72 | | Saudi-Arabien am Roten Meer | 103 | | Norwegen am Skagerrak | 1 225 | |
| Vereinigte Staaten am Atlantik | 89 | | Aden (einschließlich Sakotra) | 171 | | Norwegen an der Nordsee und am Atlantik | 57 | |
| Niederl.-Guayana (Surinam) | 95 | | Bahrain, Katar, Arabische Vertragsstaaten | 33 | | Island | 137 | |
| Vereinigte Staaten am Pazifik | 158 | | Kuwait | 213 | | Irland | 17 | |
| Nicaragua am Pazifik | 14 | | Irak | 342 | | Großbritannien an der Nordsee und Kanal | 196 | |
| Peru | 559 | | Iran | 662 | | Niederlande: Nordsee-Kanal | 11 | |
| Chile | 136 | | Pakistan am Arabischen Meer | 129 | | Antwerpen | 22 | |
| 2300/5 Andere Textilwaren | 88 298 | | Indien am Arabischen Meer | 423 | | Portugal | 79 | |
| Schleswig-Holstein (Nordseegebiet) | 11 | | Pakistan am Golf von Bengalen | 32 | | Gibraltar, Malta, Gozo | 13 | |
| Bremen | 575 | | Ceylon | 280 | | Griechenland | 20 | |
| Polen | 27 | | Indien am Golf von Bengalen | 73 | | Türkei | 403 | |
| Sowjetunion an der Ostsee | 22 | | Goa, Damao, Diu (portugiesisch) | 40 | | Vereinigte Arabische Republik: Ägypten am Mittelmeer | 16 | |
| Finnland | 3 364 | | Birma | 354 | | Libyen | 71 | |
| Schweden | 7 220 | | Malaiischer Bund | 185 | | Tunesien | 124 | |
| Dänemark a. d. Ostsee u. Kattegatt | 10 040 | | Singapur | 1 015 | | Algerien | 11 | |
| Norwegen am Skagerrak | 3 393 | | Indonesien | 1 582 | | Marokko am Mittelmeer | 82 | |
| | | | | | | Marokko am Atlantik | 183 | |
| | | | | | | Französisch-Westafrika | 38 | |

Außenhandelsverkehr

Außenhandel Hbg.-Im- und Exporteure

Durchfuhr

Binnenschifffahrt, Luftverkehr usw.

Güterverkehr zur See — Versand

Übersicht 12

Güterverkehr zur See nach Güterarten und Verkehrsbezirken

| Güterarten und Verkehrsbezirke | Versand 1960 Mengeint | Güterarten und Verkehrsbezirke | Versand 1960 Mengeint | Güterarten und Verkehrsbezirke | Versand 1960 Mengeint |
|---------------------------------------|-----------------------------|--------------------------------------|-----------------------------|--------------------------------------|-----------------------------|
| Sierra Leone | 70 | Großbritannien: Westküste und | | Westindischer Bund | 406 |
| Liberia | 48 | Nordirland | 149 | Puerto Rico | 33 |
| Ghana | 794 | Großbritannien an der Nordsee | | Dominikanische Republik | 45 |
| Nigeria | 340 | und Kanal | 871 | Haiti | 33 |
| Französisch-Äquatorialafrika | 68 | Niederlande: Nieuwe Waterweg .. | 286 | Kuba | 198 |
| Kongo | 31 | Niederlande: Nordsee-Kanal | 25 | Guatemala am Karibischen Meer .. | 27 |
| Südafrikanische Union | 11 | Übrige Niederlande | 251 | Honduras am Karibischen Meer .. | 86 |
| Portugies.-Ostafrika (Mosambik) .. | 50 | Antwerpen | 70 | Costa Rica am Karibischen Meer .. | 21 |
| Madagaskar | 36 | Portugal | 146 | Kolumbien am Karibischen Meer .. | 119 |
| Mauritius | 30 | Gibraltar, Malta, Gozo | 17 | Venezuela | 959 |
| Kenia und Uganda | 29 | Spanien am Mittelmeer | 20 | Britisch-Guayana | 102 |
| Äthiopien | 61 | Frankreich am Mittelmeer | 16 | Niederl.-Guayana (Surinam) | 54 |
| Sudan | 81 | Norditalien am Ligurischen Meer .. | 22 | Brasilien | 77 |
| Cypern | 46 | Griechenland | 146 | Uruguay | 81 |
| Vereinigte Arabische Republik: | | Türkei | 128 | Argentinien | 164 |
| Syrien | 93 | Frankreich (Binnenland) | 13 | Kanada am Pazifik | 37 |
| Libanon | 447 | Vereinigte Arabische Republik: | | Vereinigte Staaten am Pazifik .. | 154 |
| Jordanien | 41 | Ägypten am Mittelmeer | 125 | Guatemala am Pazifik | 40 |
| Saudi-Arabien am Roten Meer .. | 102 | Libyen | 45 | Honduras am Pazifik | 26 |
| Aden (einschließlich Sakotra) | 15 | Tunesien | 61 | El Salvador | 70 |
| Bahrain, Katar, Arabische Ver- | | Algerien | 113 | Nicaragua am Pazifik | 31 |
| tragsstaaten | 58 | Marokko am Mittelmeer | 23 | Costa Rica am Pazifik | 23 |
| Kuwait | 129 | Marokko am Atlantik | 268 | Panama am Pazifik | 22 |
| Irak | 52 | Französisch-Westafrika | 26 | Kolumbien am Pazifik | 78 |
| Iran | 326 | Sierra Leone | 46 | Ecuador | 210 |
| Pakistan am Arabischen Meer | 36 | Liberia | 50 | Peru | 244 |
| Indien am Arabischen Meer | 74 | Ghana | 462 | Chile | 222 |
| Birma | 24 | Guinea | 37 | Paraguay | 64 |
| Malaischer Bund | 126 | Nigeria | 1 414 | Australischer Bund | 131 |
| Singapur | 147 | Kamerun (ehemalige französische | | Neuseeland | 179 |
| Indonesien | 263 | Verwaltung) | 25 | | |
| Thailand | 827 | Französisch-Äquatorialafrika | 24 | | |
| Süd-Vietnam | 566 | Kongo | 66 | 23008 Lederwaren | 4 316 |
| Hongkong | 94 | Angola mit Cabinda-Landana | 106 | Finnland | 69 |
| China (Taiwan) | 54 | Südwestafrika | 17 | Schweden | 194 |
| Kanada am Atlantik | 100 | Südafrikanische Union | 549 | Norwegen am Skagerrak | 84 |
| Kanada an den Großen Seen | 30 | Portugies.-Ostafrika (Mosambik) .. | 182 | Norwegen an der Nordsee und am | |
| Vereinigte Staaten a.d. Großen Seen | 78 | Madagaskar | 30 | Atlantik | 30 |
| Vereinigte Staaten am Atlantik .. | 243 | Tanganjika (britische Verwaltung) .. | 51 | Island | 57 |
| Niederländische Antillen | 23 | Kenia und Uganda | 98 | Großbritannien: Westküste und | |
| Westindischer Bund | 158 | Französische Somaliküste | 12 | Nordirland | 38 |
| Puerto Rico | 20 | Äthiopien | 23 | Großbritannien an der Nordsee | |
| Dominikanische Republik | 125 | Sudan | 88 | und Kanal | 205 |
| Honduras am Karibischen Meer .. | 46 | Cypern | 142 | Gibraltar, Malta, Gozo | 14 |
| Venezuela | 11 | Vereinigte Arabische Republik: | | Türkei | 21 |
| Britisch-Guayana | 20 | Syrien | 82 | Sierra Leone | 36 |
| Niederl.-Guayana (Surinam) | 15 | Libanon | 239 | Liberia | 95 |
| Uruguay | 33 | Israel am Mittelmeer | 29 | Ghana | 668 |
| Argentinien | 1 126 | Jordanien | 91 | Guinea | 11 |
| Vereinigte Staaten am Pazifik .. | 98 | Saudi-Arabien am Roten Meer .. | 32 | Nigeria | 1 215 |
| Honduras am Pazifik | 71 | Bahrain, Katar, Arabische Ver- | | Kamerun (ehemalige französische | |
| El Salvador | 86 | tragsstaaten | 24 | Verwaltung) | 19 |
| Nicaragua am Pazifik | 68 | Saudi-Arabien am Persischen Golf .. | 16 | Kongo | 12 |
| Costa Rica am Pazifik | 37 | Kuwait | 100 | Südafrikanische Union | 15 |
| Panama am Pazifik | 12 | Irak | 466 | Tanganjika (britische Verwaltung) .. | 69 |
| Ecuador | 169 | Iran | 201 | Sansibar und Pemba | 81 |
| Peru | 19 | Pakistan am Arabischen Meer .. | 87 | Cypern | 12 |
| Chile | 61 | Indien am Arabischen Meer | 31 | Libanon | 62 |
| Paraguay | 70 | Indien am Golf von Bengalen | 89 | Kuwait | 40 |
| Australischer Bund | 24 | Ceylon | 34 | Irak | 23 |
| Niederländisch-Neuguinea | 25 | Pakistan am Golf von Bengalen .. | 34 | Iran | 11 |
| Französisch-Ozeanien | 16 | Goa, Damao, Diu (portugiesisch) .. | 48 | Pakistan am Arabischen Meer | 27 |
| Neuseeland | 47 | Birma | 94 | Indien am Arabischen Meer | 14 |
| | | Malaischer Bund | 312 | Goa, Damao, Diu (portugiesisch) .. | 13 |
| | | Singapur | 461 | Hongkong | 15 |
| | | Indonesien | 512 | Kanada am Atlantik | 98 |
| 23007 Andere Gummiwaren | 21 168 | Philippinen | 126 | Kanada an den Großen Seen | 26 |
| Bremen | 52 | Thailand | 852 | Vereinigte Staaten a.d. Großen Seen | 25 |
| Polen | 19 | Süd-Vietnam | 122 | Vereinigte Staaten am Atlantik .. | 308 |
| Finnland | 1 542 | Hongkong | 86 | Vereinigte Staaten am Golf von | |
| Schweden | 1 639 | China (Taiwan) | 11 | Mexiko | 11 |
| Dänemark a. d. Ostsee u. Kattegatt .. | 192 | Kanada am Atlantik | 601 | Niederländische Antillen | 19 |
| Norwegen am Skagerrak | 740 | Kanada an den Großen Seen | 190 | Westindischer Bund | 104 |
| Norwegen an der Nordsee und am | | Vereinigte Staaten a.d. Großen Seen | 169 | Venezuela | 56 |
| Atlantik | 202 | Vereinigte Staaten am Atlantik .. | 921 | Britisch-Guayana | 78 |
| Island | 267 | Mexiko am Golf von Mexiko | 101 | Vereinigte Staaten am Pazifik .. | 103 |
| Irland | 60 | Niederländische Antillen | 11 | Panama am Pazifik | 33 |

Güterverkehr zur See nach Güterarten und Verkehrsbezirken

| Güterarten und Verkehrsbezirke | Versand 1960 Menge in t | Güterarten und Verkehrsbezirke | Versand 1960 Menge in t | Güterarten und Verkehrsbezirke | Versand 1960 Menge in t |
|--|-------------------------------|---|-------------------------------|--|-------------------------------|
| Chile | 28 | Süd-Korea | 131 | Pakistan am Arabischen Meer | 93 |
| Australischer Bund | 23 | Japan | 71 | Indien am Arabischen Meer | 61 |
| Neuseeland | 16 | Kanada am Atlantik | 206 | Indien am Golf von Bengalen | 18 |
| 230/9 Linoleum und ähnl. Belag | 3 525 | Kanada an den Großen Seen | 115 | Ceylon | 85 |
| Finnland | 1 086 | Vereinigte Staaten a.d. Großen Seen | 45 | Goa, Damao, Diu (portugiesisch) | 13 |
| Schweden | 481 | Vereinigte Staaten am Atlantik | 370 | Birma | 96 |
| Dänemark a. d. Ostsee u. Kattegatt | 86 | Mexiko am Golf von Mexiko | 302 | Malaiischer Bund | 124 |
| Norwegen am Skagerrak | 244 | Niederländische Antillen | 11 | Singapur | 125 |
| Norwegen an der Nordsee und am Atlantik | 145 | Guatemala am Karibischen Meer | 13 | Indonesien | 113 |
| Island | 443 | Panama-Kanalzone am Karibischen Meer (Vereinigte Staaten) | 12 | Philippinen | 33 |
| Großbritannien an der Nordsee und Kanal | 21 | Kolumbien am Karibischen Meer | 17 | Thailand | 100 |
| Antwerpen | 12 | Venezuela | 104 | Süd-Vietnam | 72 |
| Portugal | 33 | Brasilien | 23 | Hongkong | 220 |
| Griechenland | 67 | Argentinien | 33 | Süd-Korea | 43 |
| Vereinigte Arabische Republik: Ägypten am Mittelmeer | 11 | Vereinigte Staaten am Pazifik | 72 | Japan | 29 |
| Tunesien | 11 | Guatemala am Pazifik | 11 | Kanada am Atlantik | 346 |
| Liberia | 29 | Costa Rica am Pazifik | 15 | Kanada an den Großen Seen | 339 |
| Ghana | 26 | Panama am Pazifik | 14 | Vereinigte Staaten a.d. Großen Seen | 54 |
| Guinea | 22 | Kolumbien am Pazifik | 27 | Vereinigte Staaten am Atlantik | 3 623 |
| Nigeria | 47 | Ecuador | 13 | Mexiko am Golf von Mexiko | 171 |
| Französisch-Äquatorialafrika | 25 | Peru | 67 | Niederländische Antillen | 27 |
| Südwestafrika | 15 | Chile | 130 | Westindischer Bund | 445 |
| Südafrikanische Union | 16 | Paraguay | 22 | Puerto Rico | 21 |
| Portugies.-Ostafrika (Mosambik) | 50 | Australischer Bund | 92 | Dominikanische Republik | 11 |
| Kenia und Uganda | 14 | Neuseeland | 116 | Kuba | 48 |
| Äthiopien | 14 | 230/11 Rundfunkgeräte und -teile | 13 296 | Britisch Honduras | 36 |
| Libanon | 13 | Bremen | 54 | Panama-Kanalzone am Karibischen Meer (Vereinigte Staaten) | 94 |
| Bahrain, Katar, Arabische Vtragsstaaten | 16 | Finnland | 998 | Venezuela | 341 |
| Iran | 64 | Schweden | 152 | Britisch-Guayana | 27 |
| Kanada am Atlantik | 16 | Dänemark a. d. Ostsee u. Kattegatt | 12 | Niederl.-Guayana (Surinam) | 20 |
| Vereinigte Staaten am Atlantik | 93 | Norwegen am Skagerrak | 69 | Brasilien | 46 |
| Vereinigte Staaten am Golf von Mexiko | 61 | Island | 81 | Uruguay | 60 |
| Venezuela | 74 | Großbritannien: Westküste und Nordirland | 11 | Argentinien | 83 |
| Chile | 128 | Großbritannien an der Nordsee und Kanal | 121 | Vereinigte Staaten am Pazifik | 64 |
| Australischer Bund | 17 | Niederlande: Nieuwe Waterweg | 33 | Guatemala am Pazifik | 17 |
| 230/10 Musikinstrumente | 5 678 | Portugal | 624 | El Salvador | 34 |
| Finnland | 241 | Gibraltar, Malta, Gozo | 95 | Costa Rica am Pazifik | 20 |
| Schweden | 139 | Türkei | 16 | Ecuador | 28 |
| Dänemark a. d. Ostsee u. Kattegatt | 15 | Vereinigte Arabische Republik: Ägypten am Mittelmeer | 59 | Peru | 252 |
| Norwegen am Skagerrak | 206 | Libyen | 30 | Chile | 212 |
| Norwegen an der Nordsee und am Atlantik | 99 | Algerien | 19 | Paraguay | 19 |
| Island | 25 | Marokko am Mittelmeer | 16 | Australischer Bund | 128 |
| Irland | 12 | Marokko: Tanger | 18 | 230/12 Andere elektrotechnische Artikel | 47 393 |
| Großbritannien an der Nordsee und Kanal | 409 | Marokko am Atlantik | 167 | Schleswig-Holstein (Ostseegebiet) | 13 |
| Portugal | 79 | Kanarische Inseln | 21 | Schleswig-Holstein (Nordseegebiet) | 15 |
| Griechenland | 18 | Französisch-Westafrika | 80 | Bremen | 33 |
| Libyen | 14 | Gambia | 21 | Ostgebiete des Deutschen Reiches (Stand 31. 12. 37), z. Z. unter polnischer Verwaltung | 31 |
| Marokko am Atlantik | 32 | Liberia | 27 | Polen | 55 |
| Kanarische Inseln | 24 | Ghana | 115 | Litauen, Lettland, Estland | 532 |
| Nigeria | 37 | Nigeria | 489 | Finnland | 4 066 |
| Südwestafrika | 12 | Kamerun (ehemalige französische Verwaltung) | 28 | Schweden | 1 520 |
| Südafrikanische Union | 831 | Französisch-Äquatorialafrika | 20 | Dänemark a. d. Ostsee u. Kattegatt | 57 |
| Portugies.-Ostafrika (Mosambik) | 30 | Kongo | 51 | Norwegen am Skagerrak | 1 050 |
| Kenia und Uganda | 28 | Angola mit Cabinda-Landana | 29 | Norwegen an der Nordsee und am Atlantik | 831 |
| Libanon | 61 | Südafrikanische Union | 235 | Island | 467 |
| Israel am Mittelmeer | 126 | Portugies.-Ostafrika (Mosambik) | 174 | Irland | 240 |
| Kuwait | 33 | Madagaskar | 24 | Großbritannien: Westküste und Nordirland | 235 |
| Irak | 14 | Tanganjika (britische Verwaltung) | 15 | Großbritannien an der Nordsee und Kanal | 930 |
| Iran | 40 | Mauritius | 19 | Niederlande: Nieuwe Waterweg | 18 |
| Ceylon | 17 | Kenia und Uganda | 77 | Niederlande: Nordsee-Kanal | 17 |
| Malaiischer Bund | 32 | Sudan | 23 | Antwerpen | 26 |
| Singapur | 71 | Cypern | 17 | Frankreich am Kanal | 26 |
| Philippinen | 29 | Libanon | 646 | Nordspanien am Atlantik | 55 |
| Süd-Vietnam | 16 | Jordanien | 47 | Portugal | 1 528 |
| Hongkong | 178 | Bahrain, Katar, Arabische Vtragsstaaten | 58 | Spanien am Golf von Cadix | 72 |
| China (Volksrepublik) | 33 | Saudi-Arabien am Persischen Golf | 11 | Gibraltar, Malta, Gozo | 78 |
| | | Kuwait | 166 | Spanien am Mittelmeer | 60 |
| | | Irak | 184 | Norditalien am Ligurischen Meer | 36 |
| | | Iran | 110 | | |

Außenhandelsverkehr

Außenhandel Hbg. Im- und Exporteure

Durchfuhr

Binnenschifffahrt, Luftverkehr usw.

Güterverkehr zur See — Versand

Übersicht 12

Güterverkehr zur See nach Güterarten und Verkehrsbezirken

| Güterarten und Verkehrsbezirke | Versand 1960 Menge in t | Güterarten und Verkehrsbezirke | Versand 1960 Menge in t | Güterarten und Verkehrsbezirke | Versand 1960 Menge in t |
|--------------------------------------|-------------------------------|---------------------------------------|-------------------------------|--------------------------------------|-------------------------------|
| Griechenland | 733 | Mexiko am Golf von Mexiko | 559 | Portugies.-Ostafrika (Mosambik) | 35 |
| Türkei | 1 462 | Niederländische Antillen | 46 | Madagaskar | 41 |
| Vereinigte Arabische Republik: | | Französisch-Westindien | 74 | Mauritius | 40 |
| Ägypten am Mittelmeer | 973 | Westindischer Bund | 218 | Kenia und Uganda | 44 |
| Libyen | 158 | Puerto Rico | 74 | Äthiopien | 66 |
| Tunesien | 80 | Dominikanische Republik | 94 | Sudan | 133 |
| Algerien | 57 | Haiti | 14 | Israel am Mittelmeer | 20 |
| Marokko am Mittelmeer | 118 | Kuba | 270 | Saudi-Arabien am Roten Meer | 37 |
| Marokko: Tanger | 38 | Britisch Honduras | 15 | Aden (einschließlich Sakotra) | 21 |
| Marokko am Atlantik | 273 | Guatemala am Karibischen Meer | 54 | Bahrain, Katar, Arabische Ver- | |
| Kanarische Inseln | 78 | Honduras am Karibischen Meer | 44 | tragsstaaten | 94 |
| Französisch-Westafrika | 119 | Costa Rica am Karibischen Meer | 63 | Saudi-Arabien am Persischen Golf | 40 |
| Portugiesisch-Guinea und Kapver- | | Panama-Kanalzone am Karibi- | | Kuwait | 187 |
| dische Inseln | 17 | schen Meer (Vereinigte Staaten) | 14 | Irak | 187 |
| Sierra Leone | 81 | Kolumbien am Karibischen Meer | 399 | Iran | 563 |
| Liberia | 84 | Venezuela | 1 131 | Pakistan am Arabischen Meer | 42 |
| Ghana | 463 | Britisch-Guayana | 24 | Indien am Arabischen Meer | 147 |
| Guinea | 145 | Niederl.-Guayana (Surinam) | 100 | Indien am Golf von Bengalen | 321 |
| Togo | 20 | Brasilien | 1 161 | Ceylon | 29 |
| Nigeria | 571 | Uruguay | 615 | Pakistan am Golf von Bengalen | 34 |
| Kamerun (ehemalige französische | | Argentinien | 997 | Malaiischer Bund | 50 |
| Verwaltung) | 105 | Vereinigte Staaten am Pazifik | 87 | Singapur | 46 |
| Spanisch-Guinea (Fernando Po) | 33 | Guatemala am Pazifik | 48 | Thailand | 22 |
| Französisch-Äquatorialafrika | 185 | Honduras am Pazifik | 21 | Süd-Vietnam | 487 |
| Kongo | 256 | El Salvador | 90 | Hongkong | 48 |
| Angola mit Cabinda-Landana | 212 | Nicaragua am Pazifik | 198 | China (Volksrepublik) | 60 |
| Südwestafrika | 71 | Costa Rica am Pazifik | 56 | Süd-Korea | 191 |
| Südafrikanische Union | 1 550 | Panama am Pazifik | 39 | Kanada am Atlantik | 334 |
| Réunion | 37 | Kolumbien am Pazifik | 401 | Kanada an den Großen Seen | 54 |
| Portugies.-Ostafrika (Mosambik) | 634 | Ecuador | 218 | Vereinigte Staaten am Atlantik | 597 |
| Madagaskar | 112 | Peru | 461 | Mexiko am Golf von Mexiko | 53 |
| Tanganjika (britische Verwaltung) | 38 | Chile | 881 | Niederländische Antillen | 111 |
| Sansibar und Pemba | 12 | Paraguay | 180 | Französisch-Westindien | 14 |
| Mauritius | 46 | Australischer Bund | 797 | Westindischer Bund | 83 |
| Kenia und Uganda | 210 | Neuguinea (austral. Verwaltung) | 23 | Haiti | 11 |
| Französische Somaliküste | 113 | Niederländisch-Neuguinea | 13 | Kolumbien am Karibischen Meer | 12 |
| Äthiopien | 123 | Französisch-Ozeanien | 48 | Venezuela | 88 |
| Sudan | 189 | Neuseeland | 121 | Britisch-Guayana | 22 |
| Cypern | 167 | | | Uruguay | 12 |
| Vereinigte Arabische Republik: | | | | Argentinien | 20 |
| Syrien | 217 | 230/3 Isoliermaterial | 8 563 | Vereinigte Staaten am Pazifik | 69 |
| Libanon | 820 | Schleswig-Holstein (Nordseegebiet) | 16 | El Salvador | 52 |
| Israel am Mittelmeer | 57 | Bremen | 67 | Kolumbien am Pazifik | 12 |
| Jordanien | 255 | Memel | 24 | Peru | 47 |
| Saudi-Arabien am Roten Meer | 460 | Finnland | 235 | Chile | 190 |
| Aden (einschließlich Sakotra) | 93 | Schweden | 105 | Australischer Bund | 98 |
| Bahrain, Katar, Arabische Ver- | | Dänemark a. d. Ostsee u. Kattegatt | 19 | Französisch-Ozeanien | 195 |
| tragsstaaten | 183 | Norwegen am Skagerrak | 281 | Neuseeland | 159 |
| Saudi-Arabien am Persischen Golf | 143 | Norwegen an der Nordsee und am | | | |
| Kuwait | 581 | Atlantik | 94 | | |
| Irak | 771 | Inland | 299 | 230/4 Papierwaren | 23 567 |
| Iran | 2 335 | Irland | 36 | Schleswig-Holstein (Nordseegebiet) | 33 |
| Pakistan am Arabischen Meer | 695 | Großbritannien: Westküste und | | Bremen | 43 |
| Indien am Arabischen Meer | 808 | Nordirland | 289 | Polen | 99 |
| Indien am Golf von Bengalen | 1 060 | Großbritannien an der Nordsee | | Finnland | 704 |
| Ceylon | 258 | und Kanal | 454 | Schweden | 1 101 |
| Pakistan am Golf von Bengalen | 109 | Niederlande: Nieuwe Waterweg | 13 | Dänemark a. d. Ostsee u. Kattegatt | 692 |
| Goa, Damao, Diu (portugiesisch) | 81 | Niederlande: Nordzee-Kanal | 18 | Norwegen am Skagerrak | 574 |
| Birma | 67 | Antwerpen | 70 | Norwegen an der Nordsee und am | |
| Malaiischer Bund | 235 | Portugal | 51 | Atlantik | 70 |
| Singapur | 600 | Frankreich am Mittelmeer | 67 | Island | 254 |
| Indonesien | 969 | Griechenland | 28 | Irland | 72 |
| Philippinen | 211 | Großbritannien: Westküste und | 113 | Großbritannien: Westküste und | |
| Thailand | 687 | Nordirland | 259 | Nordirland | 259 |
| Kambodscha | 29 | Ägypten am Mittelmeer | 172 | Großbritannien an der Nordsee | |
| Süd-Vietnam | 539 | Kanarische Inseln | 12 | und Kanal | 2 562 |
| Hongkong | 328 | Französisch-Westafrika | 17 | Niederlande: Nieuwe Waterweg | 99 |
| China (Taiwan) | 26 | Sierra Leone | 22 | Niederlande: Nordzee-Kanal | 32 |
| China (Volksrepublik) | 1 576 | Liberia | 35 | Antwerpen | 14 |
| Süd-Korea | 139 | Ghana | 134 | Frankreich am Kanal | 10 |
| Japan | 170 | Guinea | 51 | Nordspanien am Atlantik | 28 |
| Kanada am Atlantik | 278 | Togo | 44 | Portugal | 317 |
| Kanada an den Großen Seen | 107 | Nigeria | 154 | Gibraltar, Malta, Gozo | 47 |
| Vereinigte Staaten a. d. Großen Seen | 73 | Kamerun (ehemalige französische | | Spanien am Mittelmeer | 97 |
| Vereinigte Staaten am Atlantik | 1 148 | Verwaltung) | 28 | Frankreich am Mittelmeer | 11 |
| Vereinigte Staaten am Golf von | | Südafrikanische Union | 121 | Norditalien am Ligurischen Meer | 11 |
| Mexiko | 25 | Réunion | 118 | Griechenland | 170 |

Güterverkehr zur See nach Güterarten und Verkehrsbezirken

Übersicht 12

| Güterarten und Verkehrsbezirke | Versand 1960 Menge in t | Güterarten und Verkehrsbezirke | Versand 1960 Menge in t | Güterarten und Verkehrsbezirke | Versand 1960 Menge in t |
|--------------------------------------|-------------------------------|--------------------------------------|-------------------------------|--------------------------------------|-------------------------------|
| Türkei | 225 | Guatemala am Karibischen Meer .. | 40 | Honduras am Karibischen Meer .. | 19 |
| Vereinigte Arabische Republik: | | Honduras am Karibischen Meer .. | 40 | Venezuela | 19 |
| Ägypten am Mittelmeer | 787 | Costa Rica am Karibischen Meer .. | 44 | Niederl.-Guayana (Surinam) | 42 |
| Libyen | 36 | Panama-Kanalzone am Karibi- | | Chile | 86 |
| Tunesien | 12 | schen Meer (Vereinigte Staaten) | 20 | Paraguay | 20 |
| Algerien | 36 | Kolumbien am Karibischen Meer | 200 | Australischer Bund | 19 |
| Marokko am Mittelmeer | 19 | Venezuela | 824 | Neuguinea (austral. Verwaltung) .. | 22 |
| Marokko am Atlantik | 96 | Britisch-Guayana | 131 | | |
| Kanarische Inseln | 58 | Niederl.-Guayana (Surinam) | 67 | | |
| Französisch-Westafrika | 87 | Brasilien | 395 | 23016 Spielwaren | 3 906 |
| Gambia | 16 | Uruguay | 107 | Bremen | 36 |
| Sierra Leone | 148 | Argentinien | 240 | Finnland | 166 |
| Liberia | 167 | Vereinigte Staaten am Pazifik .. | 146 | Schweden | 401 |
| Ghana | 596 | Guatemala am Pazifik | 72 | Dänemark a. d. Ostsee u. Kattegatt | 105 |
| Guinea | 117 | Honduras am Pazifik | 19 | Norwegen am Skagerrak | 69 |
| Togo | 14 | El Salvador | 68 | Norwegen an der Nordsee und am | |
| Nigeria | 1 175 | Nicaragua am Pazifik | 83 | Atlantik | 51 |
| Kamerun (ehemalige französische | | Costa Rica am Pazifik | 96 | Irland | 38 |
| Verwaltung) | 28 | Panama am Pazifik | 152 | Großbritannien: Westküste und | |
| Französisch-Äquatorialafrika .. | 29 | Kolumbien am Pazifik | 128 | Nordirland | 52 |
| Kongo | 62 | Ecuador | 91 | Großbritannien an der Nordsee | |
| Angola mit Cabinda-Landana .. | 66 | Peru | 254 | und Kanal | 656 |
| Südwestafrika | 17 | Chile | 266 | Antwerpen | 17 |
| Südafrikanische Union | 542 | Paraguay | 61 | Portugal | 46 |
| Portugies.-Ostafrika (Mosambik) | 122 | Australischer Bund | 1 212 | Spanien am Mittelmeer | 18 |
| Madagaskar | 48 | Französisch-Ozeanien | 47 | Marokko am Atlantik | 13 |
| Tanganjika (britische Verwaltung) | 83 | Neuseeland | 143 | Kanarische Inseln | 18 |
| Mauritius | 44 | | | Nigeria | 20 |
| Kenia und Uganda | 286 | 23015 Seife, Waschmittel | 10 667 | Angola mit Cabinda-Landana .. | 22 |
| Französische Somaliküste | 25 | Schleswig-Holstein(Nordseegebiet) | 33 | Südwestafrika | 11 |
| Äthiopien | 92 | Schweden | 11 | Südafrikanische Union | 90 |
| Sudan | 361 | Dänemark a. d. Ostsee u. Kattegatt | 61 | Portugies.-Ostafrika (Mosambik) | 28 |
| Cypern | 12 | Island | 30 | Libanon | 32 |
| Vereinigte Arabische Republik: | | Großbritannien an der Nordsee | | Irak | 19 |
| Syrien | 178 | und Kanal | 57 | Iran | 13 |
| Libanon | 340 | Gibraltar, Malta, Gozo | 17 | Singapur | 23 |
| Israel am Mittelmeer | 24 | Griechenland | 13 | Hongkong | 25 |
| Jordanien | 202 | Türkei | 22 | Japan | 16 |
| Saudi-Arabien am Roten Meer .. | 105 | Vereinigte Arabische Republik: | | Kanada am Atlantik | 280 |
| Aden (einschließlich Sakotra) .. | 51 | Ägypten am Mittelmeer | 18 | Kanada an den Großen Seen | 127 |
| Bahrain, Katar, Arabische Ver- | | Libyen | 13 | Vereinigte Staaten a. d. Großen Seen | 27 |
| tragsstaaten | 93 | Kanarische Inseln | 12 | Vereinigte Staaten am Atlantik .. | 340 |
| Saudi-Arabien am Persischen Golf | 96 | Gambia | 412 | Westindischer Bund | 42 |
| Kuwait | 285 | Sierra Leone | 1 913 | Haiti | 13 |
| Irak | 422 | Liberia | 220 | Kolumbien am Karibischen Meer | 48 |
| Iran | 91 | Ghana | 2 261 | Venezuela | 187 |
| Pakistan am Arabischen Meer .. | 426 | Guinea | 672 | Uruguay | 12 |
| Indien am Arabischen Meer | 90 | Nigeria | 461 | Argentinien | 21 |
| Indien am Golf von Bengalen .. | 292 | Spanisch-Guinea (Fernando Po) .. | 26 | Kanada am Pazifik | 38 |
| Ceylon | 44 | Französisch-Äquatorialafrika .. | 14 | Vereinigte Staaten am Pazifik .. | 74 |
| Pakistan am Golf von Bengalen .. | 25 | Südafrikanische Union | 36 | Ecuador | 26 |
| Goa, Damao, Diu (portugiesisch) | 99 | Portugies.-Ostafrika (Mosambik) | 12 | Peru | 88 |
| Birma | 542 | Kenia und Uganda | 205 | Chile | 68 |
| Malaiischer Bund | 266 | Französische Somaliküste | 154 | Paraguay | 11 |
| Singapur | 136 | Äthiopien | 827 | Australischer Bund | 245 |
| Indonesien | 185 | Sudan | 362 | | |
| Philippinen | 737 | Libanon | 57 | 23017 Uhren | 5 007 |
| Thailand | 170 | Saudi-Arabien am Roten Meer .. | 456 | Finnland | 172 |
| Süd-Vietnam | 243 | Aden (einschließlich Sakotra) .. | 1 022 | Schweden | 38 |
| Hongkong | 391 | Bahrain, Katar, Arabische Ver- | | Norwegen am Skagerrak | 105 |
| China (Taiwan) | 119 | tragsstaaten | 143 | Island | 13 |
| Süd-Korea | 48 | Kuwait | 74 | Irland | 23 |
| Japan | 454 | Irak | 22 | Großbritannien: Westküste und | |
| Kanada am Atlantik | 266 | Pakistan am Golf von Bengalen .. | 61 | Nordirland | 22 |
| Kanada an den Großen Seen | 162 | Birma | 48 | Großbritannien an der Nordsee | |
| Vereinigte Staaten a. d. Großen Seen | 2 609 | Malaiischer Bund | 20 | und Kanal | 377 |
| Vereinigte Staaten am Atlantik .. | | Singapur | 46 | Portugal | 24 |
| Vereinigte Staaten am Golf von | | Thailand | 20 | Gibraltar, Malta, Gozo | 52 |
| Mexiko | 46 | Hongkong | 97 | Türkei | 11 |
| Mexiko am Golf von Mexiko | 290 | Kanada am Atlantik | 11 | Marokko am Mittelmeer | 15 |
| Niederländische Antillen | 19 | Kanada an den Großen Seen | 13 | Marokko: Tanger | 38 |
| Westindischer Bund | 661 | Vereinigte Staaten a. d. Großen Seen | 14 | Nigeria | 35 |
| Puerto Rico | 88 | Vereinigte Staaten am Atlantik .. | 107 | Südafrikanische Union | 70 |
| Dominikanische Republik | 162 | Westindischer Bund | 62 | Madagaskar | 21 |
| Haiti | 43 | Haiti | 95 | Vereinigte Arabische Republik: | |
| Kuba | 162 | Britisch Honduras | 22 | Syrien | 17 |
| Britisch Honduras | 11 | | | | |

Außenhandelsverkehr

Außenhandel Hbg. Im- und Exporteure

Durchfuhr

Binnenschifffahrt, Luftverkehr usw.

Güterverkehr zur See — Versand

Übersicht 12

Güterverkehr zur See nach Güterarten und Verkehrsbezirken

| Güterarten und Verkehrsbezirke | Versand 1960 Menge in t | Güterarten und Verkehrsbezirke | Versand 1960 Menge in t | Güterarten und Verkehrsbezirke | Versand 1960 Menge in t |
|--|-------------------------------|--|-------------------------------|--|-------------------------------|
| Libanon | 39 | Australischer Bund | 217 | Philippinen | 83 |
| Jordanien | 12 | Neuseeland | 55 | Thailand | 60 |
| Saudi-Arabien am Roten Meer | 12 | | | Süd-Vietnam | 26 |
| Aden (einschließlich Sakotra) | 17 | 230¹⁹ Waren aus Kunststoffen | 18 040 | Hongkong | 420 |
| Kuwait | 12 | Bremen | 26 | China (Volksrepublik) | 121 |
| Irak | 38 | Polen | 23 | Süd-Korea | 16 |
| Iran | 116 | Sowjetunion an der Ostsee | 38 | Japan | 65 |
| Pakistan am Arabischen Meer | 38 | Finnland | 1 245 | Kanada am Atlantik | 551 |
| Indien am Arabischen Meer | 53 | Schweden | 1 402 | Kanada an den Großen Seen | 123 |
| Indien am Golf von Bengalen | 40 | Dänemark a. d. Ostsee u. Kattegatt | 132 | Vereinigte Staaten a. d. Großen Seen | 17 |
| Ceylon | 39 | Norwegen am Skagerrak | 574 | Vereinigte Staaten am Atlantik | 1 825 |
| Malaiischer Bund | 66 | Norwegen an der Nordsee und am Atlantik | 99 | Mexiko am Golf von Mexiko | 159 |
| Singapur | 83 | Island | 172 | Westindischer Bund | 107 |
| Philippinen | 25 | Irland | 74 | Puerto Rico | 151 |
| Thailand | 40 | Großbritannien: Westküste und Nordirland | 86 | Dominikanische Republik | 18 |
| Hongkong | 42 | Großbritannien an der Nordsee und Kanal | 1 971 | Kuba | 62 |
| Süd-Korea | 30 | Niederlande: Nieuwe Waterweg | 65 | Guatemala am Karibischen Meer | 28 |
| Kanada am Atlantik | 219 | Niederlande: Nordsee-Kanal | 28 | Kolumbien am Karibischen Meer | 12 |
| Kanada an den Großen Seen | 93 | Übrige Niederlande | 14 | Venezuela | 258 |
| Vereinigte Staaten a. d. Großen Seen | 51 | Antwerpen | 38 | Brasilien | 73 |
| Vereinigte Staaten am Atlantik | 1 502 | Portugal | 516 | Uruguay | 57 |
| Vereinigte Staaten am Golf von Mexiko | 32 | Gibraltar, Malta, Gozo | 30 | Argentinien | 39 |
| Mexiko am Golf von Mexiko | 180 | Spanien am Mittelmeer | 22 | Vereinigte Staaten am Pazifik | 102 |
| Puerto Rico | 15 | Frankreich am Mittelmeer | 33 | Guatemala am Pazifik | 16 |
| Kolumbien am Karibischen Meer | 49 | Griechenland | 175 | El Salvador | 114 |
| Venezuela | 130 | Türkei | 36 | Panama am Pazifik | 17 |
| Brasilien | 35 | Vereinigte Arabische Republik: Ägypten am Mittelmeer | 79 | Kolumbien am Pazifik | 11 |
| Argentinien | 104 | Libyen | 28 | Ecuador | 127 |
| Vereinigte Staaten am Pazifik | 51 | Algerien | 27 | Peru | 169 |
| Kolumbien am Pazifik | 53 | Marokko am Mittelmeer | 23 | Chile | 158 |
| Ecuador | 17 | Marokko: Tanger | 28 | Paraguay | 22 |
| Peru | 39 | Marokko am Atlantik | 109 | Australischer Bund | 598 |
| Chile | 60 | Kanarische Inseln | 27 | Neuseeland | 362 |
| Australischer Bund | 315 | Französisch-Westafrika | 33 | | |
| Neuseeland | 141 | Sierra Leone | 93 | 230²⁰ Andere Industrieerzeugnisse | 26 787 |
| | | Liberia | 47 | Schleswig-Holstein (Nordseegebiet) | 98 |
| 230¹⁸ Optische Erzeugnisse | 2 485 | Ghana | 314 | Bremen | 270 |
| Polen | 11 | Guinea | 52 | Polen | 42 |
| Finnland | 98 | Nigeria | 1 063 | Finnland | 1 136 |
| Schweden | 233 | Kamerun (ehemalige französische Verwaltung) | 15 | Schweden | 892 |
| Dänemark a. d. Ostsee u. Kattegatt | 91 | Französisch-Äquatorialafrika | 11 | Dänemark a. d. Ostsee u. Kattegatt | 152 |
| Norwegen am Skagerrak | 65 | Kongo | 66 | Norwegen am Skagerrak | 697 |
| Irland | 11 | Angola mit Cabinda-Landana | 42 | Norwegen an der Nordsee und am Atlantik | 284 |
| Großbritannien an der Nordsee und Kanal | 322 | Südwestafrika | 20 | Island | 221 |
| Nordspanien am Atlantik | 12 | Südafrikanische Union | 411 | Irland | 153 |
| Portugal | 20 | Portugies.-Ostafrika (Mosambik) | 62 | Großbritannien: Westküste und Nordirland | 119 |
| Spanien am Mittelmeer | 28 | Tanganjika (britische Verwaltung) | 11 | Großbritannien an der Nordsee und Kanal | 1 506 |
| Vereinigte Arabische Republik: Ägypten am Mittelmeer | 13 | Kenia und Uganda | 114 | Niederlande: Nieuwe Waterweg | 39 |
| Nigeria | 11 | Französische Somaliküste | 14 | Niederlande: Nordsee-Kanal | 34 |
| Südafrikanische Union | 71 | Äthiopien | 12 | Antwerpen | 60 |
| Libanon | 11 | Sudan | 43 | Frankreich am Kanal | 27 |
| Aden (einschließlich Sakotra) | 62 | Cypern | 40 | Nordspanien am Atlantik | 99 |
| Saudi-Arabien am Persischen Golf | 11 | Vereinigte Arabische Republik: Syrien | 213 | Portugal | 477 |
| Irak | 12 | Libanon | 454 | Gibraltar, Malta, Gozo | 69 |
| Iran | 49 | Israel am Mittelmeer | 26 | Spanien am Mittelmeer | 54 |
| Pakistan am Arabischen Meer | 11 | Jordanien | 32 | Frankreich am Mittelmeer | 26 |
| Indien am Arabischen Meer | 74 | Saudi-Arabien am Roten Meer | 31 | Jugoslawien an der Adria | 31 |
| Indien am Golf von Bengalen | 15 | Bahrain, Katar, Arabische Vertragsstaaten | 20 | Griechenland | 182 |
| Singapur | 25 | Kuwait | 62 | Türkei | 309 |
| Indonesien | 19 | Iran | 458 | Vereinigte Arabische Republik: Ägypten am Mittelmeer | 153 |
| Hongkong | 44 | Pakistan am Arabischen Meer | 101 | Libyen | 78 |
| Süd-Korea | 15 | Indien am Arabischen Meer | 145 | Tunesien | 49 |
| Japan | 55 | Ceylon | 90 | Algerien | 123 |
| Kanada am Atlantik | 74 | Pakistan am Golf von Bengalen | 63 | Marokko am Mittelmeer | 10 |
| Kanada an den Großen Seen | 33 | Birma | 66 | Marokko am Atlantik | 86 |
| Vereinigte Staaten am Atlantik | 284 | Malaiischer Bund | 70 | Kanarische Inseln | 35 |
| Mexiko am Golf von Mexiko | 32 | Singapur | 133 | Französisch-Westafrika | 68 |
| Venezuela | 26 | Indonesien | 67 | Gambia | 13 |
| Brasilien | 56 | | | Sierra Leone | 43 |
| Argentinien | 71 | | | Liberia | 130 |
| Kolumbien am Pazifik | 31 | | | Ghana | 427 |
| Chile | 20 | | | Guinea | 355 |

Güterverkehr zur See nach Güterarten und Verkehrsbezirken

Übersicht 12

| Güterarten und Verkehrsbezirke | Versand 1960 Menge in t | Güterarten und Verkehrsbezirke | Versand 1960 Menge in t | Güterarten und Verkehrsbezirke | Versand 1960 Menge in t |
|---|-------------------------------|---|-------------------------------|---|-------------------------------|
| Nigeria | 725 | El Salvador | 83 | Jordanien | 39 |
| Kamerun (ehemalige französische Verwaltung) | 23 | Nicaragua am Pazifik | 58 | Saudi-Arabien am Roten Meer | 32 |
| Spanisch-Guinea (Fernando Po) .. | 13 | Costa Rica am Pazifik | 46 | Aden (einschließlich Sakotra) | 64 |
| Französisch-Äquatorialafrika | 44 | Panama am Pazifik | 29 | Bahrain, Katar, Arabische Ver- tragsstaaten | 80 |
| Kongo | 111 | Kolumbien am Pazifik | 145 | Kuwait | 42 |
| Angola mit Cabinda-Landana | 73 | Ecuador | 106 | Irak | 90 |
| Südwestafrika | 45 | Peru | 406 | Iran | 40 |
| Südafrikanische Union | 759 | Chile | 406 | Pakistan am Arabischen Meer | 93 |
| Portugies.-Ostafrika (Mosambik) .. | 147 | Paraguay | 73 | Indien am Arabischen Meer | 206 |
| Madagaskar | 35 | Australischer Bund | 685 | Indien am Golf von Bengalen | 78 |
| Tanganjika (britische Verwaltung) .. | 42 | Neuseeland | 182 | Ceylon | 50 |
| Mauritius | 18 | | | Pakistan am Golf von Bengalen .. | 17 |
| Kenia und Uganda | 159 | 23101 Sammelgut | 13 720 | Goa, Damao, Diu (portugiesisch) .. | 25 |
| Französische Somaliküste | 38 | Schleswig-Holstein (Nordseegebiet) .. | 187 | Birma | 36 |
| Äthiopien | 83 | Bremen | 310 | Malaiischer Bund | 62 |
| Sudan | 158 | Polen | 25 | Singapur | 129 |
| Cypern | 100 | Finnland | 970 | Indonesien | 28 |
| Vereinigte Arabische Republik: | | Schweden | 437 | Philippinen | 29 |
| Syrien | 193 | Dänemark a. d. Ostsee u. Kattegatt .. | 457 | Thailand | 43 |
| Libanon | 524 | Norwegen am Skagerrak | 845 | Hongkong | 130 |
| Israel am Mittelmeer | 86 | Norwegen an der Nordsee und am Atlantik | 393 | Süd-Korea | 15 |
| Jordanien | 86 | Island | 116 | Japan | 74 |
| Saudi-Arabien am Roten Meer | 100 | Irland | 123 | Kanada am Atlantik | 1 022 |
| Aden (einschließlich Sakotra) | 69 | Großbritannien: Westküste und Nordirland | 60 | Kanada an den Großen Seen | 94 |
| Bahrain, Katar, Arabische Ver- tragsstaaten | 80 | Großbritannien an der Nordsee und Kanal | 885 | Vereinigte Staaten a. d. Großen Seen .. | 37 |
| Saudi-Arabien am Persischen Golf .. | 44 | Niederlande: Nieuwe Waterweg .. | 26 | Vereinigte Staaten am Atlantik .. | 445 |
| Kuwait | 162 | Antwerpen | 19 | Vereinigte Staaten am Golf von Mexiko | 31 |
| Irak | 283 | Frankreich am Kanal | 19 | Mexiko am Golf von Mexiko | 120 |
| Iran | 480 | Frankreich am Atlantik | 26 | Niederländische Antillen | 96 |
| Pakistan am Arabischen Meer | 209 | Portugal | 220 | Westindischer Bund | 124 |
| Indien am Arabischen Meer | 256 | Gibraltar, Malta, Gozo | 52 | Puerto Rico | 17 |
| Indien am Golf von Bengalen | 112 | Spanien am Mittelmeer | 15 | Dominikanische Republik | 30 |
| Ceylon | 122 | Frankreich am Mittelmeer | 11 | Haiti | 25 |
| Pakistan am Golf von Bengalen | 51 | Griechenland | 49 | Kuba | 15 |
| Goa, Damao, Diu (portugiesisch) .. | 34 | Türkei | 50 | Britisch Honduras | 15 |
| Birma | 162 | Vereinigte Arabische Republik: | | Guatemala am Karibischen Meer .. | 38 |
| Malaiischer Bund | 177 | Ägypten am Mittelmeer | 29 | Honduras am Karibischen Meer .. | 24 |
| Singapur | 335 | Libyen | 22 | Costa Rica am Karibischen Meer .. | 33 |
| Indonesien | 145 | Algerien | 15 | Panama-Kanalzone am Karibi- schen Meer (Vereinigte Staaten) .. | 37 |
| Philippinen | 104 | Marokko am Mittelmeer | 22 | Kolumbien am Karibischen Meer .. | 54 |
| Thailand | 276 | Marokko: Tanger | 11 | Venezuela | 289 |
| Süd-Vietnam | 68 | Marokko am Atlantik | 16 | Britisch-Guayana | 43 |
| Hongkong | 301 | Kanarische Inseln | 34 | Niederl.-Guayana (Surinam) | 33 |
| China (Volksrepublik) | 28 | Französisch-Westafrika | 32 | Brasilien | 65 |
| Süd-Korea | 37 | Gambia | 11 | Uruguay | 59 |
| Japan | 135 | Portugiesisch-Guinea und Kapver- dische Inseln | 15 | Argentinien | 91 |
| Kanada am Atlantik | 906 | Sierra Leone | 44 | Kanada am Pazifik | 82 |
| Kanada an den Großen Seen | 443 | Liberia | 67 | Vereinigte Staaten am Pazifik .. | 132 |
| Vereinigte Staaten a. d. Großen Seen .. | 185 | Ghana | 203 | Guatemala am Pazifik | 38 |
| Vereinigte Staaten am Atlantik .. | 2 941 | Guinea | 24 | Honduras am Pazifik | 20 |
| Vereinigte Staaten am Golf von Mexiko | 329 | Nigeria | 350 | El Salvador | 81 |
| Mexiko am Golf von Mexiko | 351 | Kamerun (ehemalige französische Verwaltung) | 16 | Nicaragua am Pazifik | 52 |
| Niederländische Antillen | 11 | Spanisch-Guinea (Fernando Po) .. | 12 | Costa Rica am Pazifik | 51 |
| Westindischer Bund | 314 | Französisch-Äquatorialafrika | 16 | Panama am Pazifik | 31 |
| Puerto Rico | 56 | Kongo | 86 | Kolumbien am Pazifik | 35 |
| Dominikanische Republik | 88 | Angola mit Cabinda-Landana | 95 | Ecuador | 68 |
| Haiti | 26 | Südwestafrika | 90 | Peru | 176 |
| Kuba | 148 | Südafrikanische Union | 569 | Chile | 265 |
| Guatemala am Karibischen Meer .. | 51 | Portugies.-Ostafrika (Mosambik) .. | 240 | Paraguay | 27 |
| Honduras am Karibischen Meer .. | 34 | Madagaskar | 12 | Australischer Bund | 391 |
| Costa Rica am Karibischen Meer .. | 19 | Tanganjika (britische Verwaltung) .. | 40 | Niederländisch-Neuguinea | 24 |
| Panama-Kanalzone am Karibi- schen Meer (Vereinigte Staaten) .. | 17 | Mauritius | 33 | Neuseeland | 124 |
| Kolumbien am Karibischen Meer .. | 123 | Kenia und Uganda | 88 | | |
| Venezuela | 1 438 | Französische Somaliküste | 32 | 23102 Liebesgaben | 192 |
| Britisch-Guayana | 24 | Äthiopien | 13 | Bremen | 23 |
| Niederl.-Guayana (Surinam) | 43 | Sudan | 27 | Südafrikanische Union | 28 |
| Brasilien | 237 | Cypern | 88 | Kanada am Atlantik | 11 |
| Uruguay | 272 | Vereinigte Arabische Republik: | | Chile | 75 |
| Argentinien | 231 | Syrien | 19 | | |
| Kanada am Pazifik | 62 | Libanon | 86 | 24001 Umzugsgut | 12 180 |
| Vereinigte Staaten am Pazifik .. | 221 | Israel am Mittelmeer | 42 | Schleswig-Holstein (Nordseegebiet) .. | 144 |
| Guatemala am Pazifik | 55 | | | Bremen | 300 |
| Honduras am Pazifik | 25 | | | | |

Außenhandelsverkehr

Außenhandel Hbg. Im- und Exporteure

Durchfuhr

Binnenschifffahrt, Luftverkehr usw.

Güterverkehr zur See — Versand

Übersicht 12

Güterverkehr zur See nach Güterarten und Verkehrsbezirken

| Güterarten und Verkehrsbezirke | Versand 1960 Menge in t | Güterarten und Verkehrsbezirke | Versand 1960 Menge in t | Güterarten und Verkehrsbezirke | Versand 1960 Menge in t |
|--|-------------------------------|--|-------------------------------|--|-------------------------------|
| Polen | 49 | Indien am Golf von Bengalen | 14 | Antwerpen | 12 |
| Finnland | 371 | Pakistan am Golf von Bengalen | 16 | Frankreich am Kanal | 16 |
| Schweden | 110 | Singapur | 30 | Frankreich am Atlantik | 122 |
| Dänemark a. d. Ostsee u. Kattegatt | 107 | Indonesien | 108 | Nordspanien am Atlantik | 18 |
| Norwegen am Skagerrak | 74 | Philippinen | 15 | Portugal | 187 |
| Norwegen an der Nordsee und am Atlantik | 1 803 | Thailand | 58 | Spanien am Golf von Cadiz | 43 |
| Island | 31 | Hongkong | 13 | Spanien am Mittelmeer | 211 |
| Irland | 65 | China (Volksrepublik) | 12 | Türkei | 39 |
| Großbritannien: Westküste und Nordirland | 35 | Süd-Korea | 98 | Vereinigte Arabische Republik: Ägypten am Mittelmeer | 18 |
| Großbritannien an der Nordsee und Kanal | 522 | Japan | 77 | Algerien | 20 |
| Niederlande: Nieuwe Waterweg | 32 | Kanada am Atlantik | 166 | Marokko am Atlantik | 16 |
| Niederlande: Nordsee-Kanal | 68 | Kanada an den Großen Seen | 73 | Liberia | 11 |
| Antwerpen | 45 | Vereinigte Staaten a. d. Großen Seen | 109 | Nigeria | 130 |
| Frankreich am Kanal | 14 | Vereinigte Staaten am Atlantik | 3 593 | Südafrikanische Union | 30 |
| Nordspanien am Atlantik | 72 | Mexiko | 89 | Israel am Mittelmeer | 20 |
| Portugal | 82 | Mexiko am Golf von Mexiko | 77 | Saudi-Arabien am Persischen Golf | 18 |
| Spanien am Golf von Cadiz | 14 | Westindischer Bund | 27 | Irak | 23 |
| Spanien am Mittelmeer | 83 | Dominikanische Republik | 16 | Iran | 30 |
| Griechenland | 12 | Kuba | 25 | Pakistan am Arabischen Meer | 22 |
| Türkei | 77 | Guatemala am Karibischen Meer | 20 | Indien am Arabischen Meer | 74 |
| Frankreich (Binnenland) | 13 | Kolumbien am Karibischen Meer | 27 | Singapur | 23 |
| Vereinigte Arabische Republik: Ägypten am Mittelmeer | 83 | Venezuela | 61 | Indonesien | 14 |
| Libyen | 19 | Brasilien | 236 | Philippinen | 70 |
| Tunesien | 139 | Uruguay | 35 | Thailand | 21 |
| Marokko am Atlantik | 28 | Argentinien | 342 | Süd-Vietnam | 45 |
| Kanarische Inseln | 73 | Kanada am Pazifik | 42 | Kanada am Atlantik | 22 |
| Französisch-Westafrika | 19 | Vereinigte Staaten am Pazifik | 237 | Vereinigte Staaten am Atlantik | 148 |
| Liberia | 16 | El Salvador | 37 | Vereinigte Staaten am Golf von Mexiko | 24 |
| Ghana | 75 | Kolumbien am Pazifik | 28 | Mexiko am Golf von Mexiko | 16 |
| Guinea | 14 | Peru | 38 | Venezuela | 36 |
| Nigeria | 34 | Chile | 109 | Argentinien | 31 |
| Angola mit Cabinda-Landana | 14 | Australischer Bund | 117 | Peru | 57 |
| Südwestafrika | 23 | Neuseeland | 12 | | |
| Südafrikanische Union | 149 | | | | |
| Portugies.-Ostafrika (Mosambik) | 14 | 24102 Leergut | 5 027 | 25000 Pferde, Esel | 23 |
| Tanganjika (britische Verwaltung) | 180 | Schleswig-Holstein (Nordseegebiet) | 80 | | |
| Französische Somaliküste | 40 | Bremen | 44 | 25100 Rindvieh, außer Kälber | 36 |
| Sudan | 15 | Finnland | 122 | Philippinen | 11 |
| Vereinigte Arabische Republik: Syrien | 66 | Schweden | 330 | | |
| Libanon | 226 | Dänemark a. d. Ostsee u. Kattegatt | 427 | 25300 Schafe, Ziegen | 5 |
| Israel am Mittelmeer | 164 | Norwegen am Skagerrak | 44 | | |
| Aden (einschließlich Sakotra) | 12 | Norwegen an der Nordsee und am Atlantik | 53 | 25400 Schweine, außer Ferkeln | 10 |
| Bahrain, Katar, Arabische Ver- tragsstaaten | 14 | Island | 69 | | |
| Kuwait | 12 | Irland | 79 | 25702 Andere lebende Tiere | 30 |
| Irak | 12 | Großbritannien: Westküste und Nordirland | 1 051 | Vereinigte Staaten am Atlantik | 12 |
| Iran | 341 | Großbritannien an der Nordsee und Kanal | 684 | | |
| Pakistan am Arabischen Meer | 42 | Niederlande: Nieuwe Waterweg | 241 | | |
| Indien am Arabischen Meer | 76 | Niederlande: Nordsee-Kanal | 80 | | |

Güterverkehr zur See nach Verkehrsbezirken

Übersicht 13

| Verk.- Bez. Nr. | Verkehrsbezirke | Versand | | | |
|-----------------------|--|------------------|------------------|------------------|------------------|
| | | 1957 | 1958 | 1959 | 1960 |
| | | Menge in t | | | |
| | Bundesgebiet | 575 437 | 646 996 | 778 423 | 847 986 |
| | Küstengebiet der Ostsee | 67 109 | 62 223 | 75 628 | 85 229 |
| 1 | Lübeck | 3 447 | 1 209 | 450 | 2 635 |
| 2 | Schleswig-Holstein/Ostseegebiet | 63 662 | 61 014 | 75 178 | 82 594 |
| 3 | Küstengebiet der Nordsee | 508 328 | 584 773 | 702 800 | 762 757 |
| 9 | Schleswig-Holstein/Nordseegebiet | 21 119 | 27 645 | 32 768 | 34 845 |
| 8 | Bremen | 170 200 | 236 089 | 247 303 | 322 838 |
| 7 | Bremerhaven | 17 898 | 28 342 | 54 677 | 26 090 |
| 18 | Übriges Unterwesergebiet | 93 840 | 127 581 | 151 755 | 148 886 |
| 19 | Emden | 31 292 | 15 341 | 8 426 | 11 353 |
| 10 | Ems-, Jade-Huntegebiet und Ostfriesische Inseln | 29 950 | 24 037 | 60 531 | 89 711 |
| 29 | Nordwestdeutsches Wasserstraßengebiet | 52 770 | 39 488 | 67 402 | 47 471 |
| 071/072 | Rheingebiet | 91 259 | 86 250 | 79 938 | 81 563 |
| 090 | Sowjetische Besatzungszone | 3 119 | 9 154 | 1 056 | 5 555 |
| 091 | Danzig | 38 | 599 | 2 849 | 2 532 |
| | Memel | 710 | 447 | 2 059 | 3 294 |
| 088 | Ostgebiete des Deutschen Reiches (Stand 31. 12. 1937) | | | | |
| 089 | z. Z. unter polnischer Verwaltung | 9 004 | 19 061 | 27 587 | 29 992 |
| | z. Z. unter sowjetischer Verwaltung | — | 90 | 6 789 | 2 399 |
| 201 | Europäisches Ausland | 3 006 703 | 3 653 557 | 3 673 360 | 3 913 057 |
| 202 | Ostseegebiet | 1 256 155 | 1 469 994 | 1 798 474 | 1 965 529 |
| 203 | Polen | 73 223 | 42 428 | 34 015 | 43 949 |
| 204 | Litauen, Lettland, Estland | 938 | 7 334 | 7 462 | 28 789 |
| 205 | Sowjetunion an der Ostsee | 298 | 321 | 1 815 | 19 310 |
| 207 | Finnland | 178 515 | 128 008 | 179 199 | 228 061 |
| | Schweden | 386 041 | 456 720 | 565 280 | 512 817 |
| | Dänemark an der Ostsee und am Kattegatt | 617 140 | 835 183 | 1 010 703 | 1 132 603 |
| 211 | Nordeuropa und Grönland | 325 940 | 334 651 | 310 354 | 337 126 |
| 212 | Dänemark an der Nordsee | 80 968 | 104 437 | 146 557 | 153 554 |
| 213 | Norwegen am Skagerrak | 132 942 | 106 958 | 81 570 | 105 152 |
| 214 | Norwegen an der Nordsee und am Atlantik | 78 538 | 93 696 | 56 053 | 58 219 |
| 215 | Sowjetunion am Eismeer und am Weißen Meer | 240 | 229 | — | — |
| 216 | Grönland und Färöer | 2 150 | 266 | 91 | 9 |
| | Island | 31 102 | 29 065 | 26 083 | 20 192 |
| 222 | Großbritannien und Irland | 528 161 | 480 363 | 434 209 | 624 078 |
| 223 | Großbritannien, Westküste und Nordirland | 135 407 | 98 887 | 86 497 | 119 945 |
| 221 | Großbritannien an der Nordsee und am Kanal | 348 225 | 346 692 | 323 351 | 467 850 |
| | Irland | 44 529 | 34 784 | 24 361 | 36 283 |
| | Westeuropa am Kanal (ohne Großbritannien und Irland) | 626 607 | 958 846 | 768 126 | 606 898 |
| 231 | Niederlande: | | | | |
| 232 | Nieuwe Waterweg | 502 606 | 864 037 | 611 126 | 449 986 |
| 233 | Nordzee-Kanal | 27 168 | 25 151 | 98 669 | 82 901 |
| 236 | Übrige Niederlande | 21 353 | 13 263 | 11 892 | 10 148 |
| 237 | Antwerpen | 30 524 | 27 430 | 25 105 | 26 479 |
| 241 | Übriges Belgien | 17 847 | 13 181 | 5 582 | 10 390 |
| | Frankreich am Kanal | 27 109 | 15 784 | 15 752 | 26 994 |
| 251 | Westeuropa am Atlantik | 154 802 | 239 728 | 107 349 | 90 360 |
| 255 | Frankreich am Atlantik | 28 380 | 113 222 | 21 113 | 8 905 |
| 256 | Nordspanien am Atlantik | 41 433 | 57 383 | 25 945 | 16 446 |
| 257 | Portugal | 57 656 | 61 049 | 50 534 | 63 504 |
| | Spanien am Golf von Cadix | 27 333 | 8 074 | 9 757 | 1 505 |
| 261 | Südeuropa am Mittelmeer | 55 707 | 113 845 | 159 744 | 205 348 |
| 262 | Gibraltar, Malta, Gozo | 4 015 | 4 565 | 3 922 | 3 761 |
| 263 | Spanien am Mittelmeer | 8 533 | 25 803 | 64 765 | 15 763 |
| 264 | Frankreich am Mittelmeer | 4 774 | 2 384 | 3 246 | 4 172 |
| 265 | Norditalien am Ligurischen Meer | 14 848 | 27 748 | 39 900 | 76 587 |
| 266 | Norditalien an der Adria | 1 137 | 26 820 | 25 654 | 58 307 |
| 267 | Mittelitalien | 4 995 | 1 839 | 8 103 | 31 206 |
| 268 | Sardinien | 282 | 47 | 42 | 9 |
| 269 | Sizilien | 7 894 | 8 451 | 10 437 | 6 820 |
| | Süditalien | 9 229 | 16 188 | 3 675 | 8 723 |
| 271 | Südosteuropa am Mittelmeer und am Schwarzen Meer | 55 831 | 52 796 | 92 065 | 80 713 |
| 272 | Jugoslawien an der Adria | 5 604 | 3 493 | 5 256 | 8 020 |
| 273 | Albanien | — | 50 | — | — |
| 275 | Griechenland | 20 834 | 21 347 | 33 079 | 25 190 |
| 277 | Türkei | 26 551 | 19 552 | 50 839 | 41 106 |
| 278 | Bulgarien | 217 | 447 | 371 | 1 682 |
| 279 | Rumänien | 2 625 | 2 961 | 2 520 | 4 715 |
| | Sowjetunion am Schwarzen und am Kaspischen Meer | — | 4 946 | — | — |
| 283 | Europäisches Binnenland | 3 505 | 3 334 | 3 039 | 3 005 |
| | Frankreich (Binnenland) | 3 505 | 3 334 | 3 039 | 3 005 |
| 301 | Afrika | 641 525 | 632 324 | 660 077 | 713 824 |
| | Nordafrika am Mittelmeer | 70 923 | 97 721 | 82 871 | 74 471 |
| | Vereinigte Arabische Republik: Ägypten am Mittelmeer | 52 972 | 77 342 | 33 222 | 41 097 |

Außenhandelsverkehr

Außenhandel Hbg. Im- und Exporteure

Durchfuhr

Binnenschifffahrt, Luftverkehr usw.

Güterverkehr zur See — Versand

Übersicht 13

Güterverkehr zur See nach Verkehrsbezirken

| Verk.- Bez. Nr. | Verkehrsbezirke | Versand | | | |
|-----------------------|--|------------------|------------------|------------------|----------------|
| | | 1957 | 1958 | 1959 | 1960 |
| | | Menge in t | | | |
| 302 | Libyen | 4 700 | 3 195 | 7 937 | 10 106 |
| 303 | Tunesien | 2 807 | 2 909 | 4 835 | 6 566 |
| 304 | Algerien | 7 044 | 6 732 | 35 667 | 14 495 |
| 306 | Marokko am Mittelmeer | 3 400 | 7 543 | 1 210 | 2 207 |
| | Nordafrika am Atlantik | 25 345 | 39 301 | 65 269 | 38 706 |
| 311 | Marokko: Tanger | 2 881 | 10 302 | 20 485 | 5 650 |
| 312 | Ifni und Rio de Oro (span. Besitzungen) | | | 22 | — |
| 313 | Marokko am Atlantik | 20 120 | 23 460 | 21 868 | 19 101 |
| 314 | Kanarische Inseln | 2 344 | 5 539 | 22 894 | 13 955 |
| | Westafrika | 334 601 | 307 427 | 342 929 | 399 570 |
| 321 | Französisch-Westafrika | 18 938 | 36 014 | 34 576 | 50 788 |
| 322 | Gambia | 1 306 | 1 322 | 1 441 | 1 475 |
| 323 | Portugiesisch-Guinea und Kapverdische Inseln | 1 635 | 2 293 | 6 259 | 592 |
| 324 | Sierra Leone | 5 670 | 7 298 | 4 826 | 7 080 |
| 325 | Liberia | 20 796 | 19 171 | 15 272 | 21 488 |
| 326 | Ghana | 77 077 | 68 675 | 84 074 | 87 576 |
| 327 | Guinea ¹ | | | 28 869 | 42 410 |
| 328 | Togo | 701 | 2 526 | 1 122 | 5 639 |
| 329 | Nigeria | 152 999 | 120 536 | 122 771 | 145 734 |
| 331 | Kamerun (brit. Verwaltung) | 1 571 | 1 383 | 514 | 984 |
| 332 | Kamerun (ehem. franz. Verwaltung) | 10 361 | 10 955 | 7 096 | 8 715 |
| 333 | Spanisch-Guinea (Fernando Po) | 3 021 | 2 573 | 1 485 | 1 271 |
| 334 | Französisch-Äquatorialafrika | 3 225 | 4 310 | 4 313 | 5 166 |
| 335 | Kongo | 22 987 | 14 836 | 16 866 | 10 393 |
| 336 | Angola mit Cabinda-Landana | 14 314 | 15 535 | 13 355 | 10 215 |
| 337 | St. Helena | — | — | 90 | 44 |
| | Südafrika | 109 232 | 101 812 | 75 679 | 92 518 |
| 341 | Südwestafrika | 11 305 | 12 258 | 6 128 | 4 637 |
| 342 | Südafrikanische Union | 97 927 | 89 554 | 69 551 | 87 881 |
| | Ostafrika | 67 282 | 64 778 | 62 665 | 77 105 |
| 351 | Portugiesisch-Ostafrika (Mosambik) | 21 624 | 20 927 | 19 980 | 23 916 |
| 352 | Madagaskar | 4 411 | 4 136 | 8 488 | 11 069 |
| 353 | Tanganjika (brit. Verwaltung) | 13 812 | 13 487 | 8 263 | 6 442 |
| 354 | Sansibar und Pemba | 2 621 | 2 104 | 2 164 | 858 |
| 355 | Mauritius | 5 678 | 7 470 | 8 931 | 13 416 |
| 356 | Kenia und Uganda | 19 136 | 16 654 | 14 839 | 21 404 |
| | Afrika am Golf von Aden und am Roten Meer | 34 142 | 21 285 | 30 664 | 31 454 |
| 361 | Italienisch-Somaliland | 14 | 17 | 23 | 7 |
| 362 | Britisch-Somaliland | 17 | 6 | 50 | — |
| 363 | Französisch-Somaliküste | 4 563 | 7 640 | 5 612 | 5 562 |
| 364 | Äthiopien | 5 851 | 6 739 | 6 978 | 6 958 |
| 366 | Sudan | 23 680 | 6 140 | 17 557 | 18 264 |
| 367 | Vereinigte Arabische Republik: Ägypten am Roten Meer | 17 | 743 | 444 | 663 |
| | Asien | 1 026 137 | 1 131 560 | 1 155 238 | 971 609 |
| | Nahost am Mittelmeer | 87 537 | 70 941 | 71 515 | 71 415 |
| 401 | Cypern | 5 950 | 4 241 | 6 985 | 6 741 |
| 402 | Vereinigte Arabische Republik: Syrien | 9 772 | 16 253 | 13 461 | 14 010 |
| 403 | Libanon | 62 318 | 42 724 | 44 122 | 41 036 |
| 404 | Israel am Mittelmeer | 9 497 | 7 723 | 6 947 | 9 628 |
| | Arabien und Persischer Golf | 127 411 | 157 408 | 182 084 | 165 397 |
| 411 | Israel am Roten Meer | — | 18 | — | — |
| 412 | Jordanien | 4 342 | 19 006 | 33 276 | 23 324 |
| 413 | Saudi-Arabien am Roten Meer | 9 636 | 6 719 | 16 059 | 10 134 |
| 414 | Jemen | 148 | 87 | 2 288 | 1 |
| 415 | Aden (einschl. Sokotra) | 5 611 | 12 790 | 13 807 | 5 713 |
| 416 | Maskat und Oman | 638 | 957 | 1 183 | 1 995 |
| 421 | Bahrain, Katar, Arabische Vertragsstaaten | 4 795 | 7 660 | 7 513 | 7 093 |
| 423 | Saudi-Arabien am Persischen Golf | 5 235 | 3 531 | 6 206 | 9 183 |
| 424 | Kuweit | 27 881 | 22 383 | 22 501 | 18 297 |
| 425 | Irak | 17 537 | 16 925 | 26 127 | 26 732 |
| 426 | Iran | 51 588 | 67 332 | 53 124 | 62 925 |
| | Mittelost | 400 885 | 390 348 | 320 772 | 283 728 |
| 431 | Pakistan | 44 611 | 32 562 | 34 910 | 54 425 |
| 433 | Indien | 261 900 | 261 026 | 170 044 | 137 340 |
| 434 | Ceylon | 16 154 | 13 937 | 39 299 | 19 505 |
| 435 | Malediven | — | — | — | — |
| 436 | Goa, Damao, Diu (port.) | 3 902 | 5 348 | 5 223 | 2 685 |
| 437 | Birma | 22 158 | 26 620 | 15 980 | 10 817 |
| 438 | Malaiischer Bund | 23 929 | 20 907 | 25 163 | 23 131 |
| 439 | Singapur | 28 231 | 29 948 | 30 153 | 35 825 |
| | Sunda-Inseln und Philippinen | 96 687 | 51 092 | 61 504 | 69 199 |
| 441 | Indonesien | 67 081 | 30 781 | 40 394 | 46 762 |
| 443 | Brunei, Nord-Borneo, Sarawak ² | 131 | 87 | 89 | 154 |
| 444 | Portugiesisch-Timor | 41 | 148 | 30 | 49 |
| 445 | Philippinen | 29 434 | 20 076 | 20 991 | 22 234 |

Güterverkehr zur See nach Verkehrsbezirken

Übersicht 13

| Verk.- Bez. Nr. | Verkehrsbezirke | Versand | | | |
|-----------------------|--|------------------|------------------|------------------|------------------|
| | | 1957 | 1958 | 1959 | 1960 |
| | | Menge in t | | | |
| | Fernost | 313 617 | 461 771 | 519 363 | 381 870 |
| 451 | Thailand | 37 201 | 26 152 | 34 293 | 32 645 |
| 452 | Kambodscha | 220 | 172 | 190 | 413 |
| 453 | Süd-Vietnam | 21 048 | 13 990 | 20 929 | 17 103 |
| 454 | Nord-Vietnam | 702 | 571 | 1 228 | 216 |
| 455 | Hongkong | 30 334 | 21 426 | 28 604 | 36 135 |
| 456 | Macao (port.) | 442 | — | — | — |
| 461 | China (Taiwan) | 1 805 | 2 664 | 11 201 | 4 358 |
| 462 | China (Volksrepublik) | 30 278 | 262 758 | 207 561 | 117 658 |
| 464 | Nord-Korea | 7 025 | 1 933 | 986 | 62 |
| 465 | Süd-Korea | 6 178 | 10 750 | 23 349 | 22 275 |
| 466 | Japan | 178 297 | 121 106 | 190 877 | 150 652 |
| 467 | Ryukyu-Inseln | 87 | 248 | 145 | 353 |
| 468 | Sowjetunion in Fernost | — | — | — | — |
| | Amerika | 1 166 656 | 1 142 385 | 1 289 561 | 1 171 143 |
| | Nordamerika am Atlantik | 352 366 | 344 308 | 468 587 | 398 040 |
| 511 | St. Pierre und Miquelon (franz.) | 194 | 174 | 20 | 170 |
| 512 | Kanada am Atlantik | 73 531 | 58 781 | 79 214 | 89 032 |
| 513 | Kanada an den Großen Seen | 13 130 | 14 335 | 18 550 | 25 923 |
| 514 | Vereinigte Staaten an den Großen Seen | 12 668 | 10 120 | 22 318 | 24 409 |
| 515 | Vereinigte Staaten am Atlantik | 252 843 | 260 898 | 348 485 | 258 506 |
| | Golf von Mexiko und Karibisches Meer | 348 544 | 306 666 | 371 060 | 324 772 |
| 521 | Vereinigte Staaten am Golf von Mexiko | 83 801 | 59 202 | 90 954 | 39 435 |
| 531 | Mexiko am Golf von Mexiko | 32 499 | 25 932 | 28 109 | 29 152 |
| 541 | Niederländische Antillen | 8 300 | 14 765 | 11 591 | 11 082 |
| 542 | Französisch-Westindien | 1 413 | 1 065 | 1 523 | 680 |
| 543 | Westindischer Bund | 25 961 | 36 278 | 39 500 | 47 672 |
| 544 | Puerto Rico | 5 308 | 9 075 | 11 257 | 13 642 |
| 545 | Dominikanische Republik | 8 994 | 9 200 | 7 955 | 7 574 |
| 546 | Haiti | 2 265 | 3 530 | 3 493 | 4 851 |
| 547 | Kuba | 29 824 | 19 925 | 24 749 | 25 508 |
| 551 | Britisch-Honduras | 1 003 | 741 | 6 541 | 1 933 |
| 552 | Guatemala am Karibischen Meer | 2 657 | 2 549 | 4 671 | 6 436 |
| 553 | Honduras am Karibischen Meer | 1 929 | 1 981 | 2 415 | 2 531 |
| 555 | Nicaragua am Karibischen Meer | — | — | — | — |
| 556 | Costa Rica am Karibischen Meer | 2 203 | 3 178 | 7 146 | 10 941 |
| 558 | Panamakanalzone am Karib. Meer (Ver. Staaten) .. | 2 947 | 2 833 | 2 650 | 3 971 |
| 561 | Kolumbien am Karibischen Meer | 32 002 | 32 211 | 29 210 | 37 070 |
| 562 | Venezuela | 107 438 | 84 201 | 99 296 | 82 294 |
| | Südamerika am Atlantik | 273 073 | 310 084 | 251 989 | 246 017 |
| 571 | Britisch-Guayana | 3 249 | 4 067 | 5 432 | 4 896 |
| 572 | Niederländisch-Guayana (Surinam) | 2 711 | 9 247 | 3 431 | 4 301 |
| 573 | Französisch-Guayana | 63 | 124 | 612 | 605 |
| 574 | Brasilien | 152 136 | 160 008 | 140 268 | 128 506 |
| 576 | Uruguay | 22 286 | 24 155 | 19 184 | 22 356 |
| 577 | Argentinien | 92 628 | 112 483 | 83 062 | 85 353 |
| | Nordamerika am Pazifik | 42 427 | 46 689 | 57 116 | 51 472 |
| 612 | Kanada am Pazifik | 8 838 | 6 545 | 5 033 | 5 935 |
| 614 | Vereinigte Staaten am Pazifik | 33 589 | 40 144 | 52 083 | 45 537 |
| | Mittelamerika am Pazifik | 44 325 | 42 319 | 31 374 | 31 542 |
| 631 | Mexiko am Pazifik | 242 | 1 136 | 55 | 67 |
| 652 | Guatemala am Pazifik | 3 386 | 3 802 | 2 999 | 3 113 |
| 653 | Honduras am Pazifik | 11 051 | 8 970 | 3 430 | 1 578 |
| 654 | El Salvador | 11 865 | 11 767 | 8 090 | 10 796 |
| 655 | Nicaragua am Pazifik | 6 167 | 6 018 | 8 297 | 5 918 |
| 656 | Costa Rica am Pazifik | 11 253 | 9 313 | 6 826 | 7 990 |
| 657 | Panama am Pazifik | 358 | 1 311 | 1 644 | 2 053 |
| 658 | Panamakanalzone am Pazifik (Vereinigte Staaten) .. | — | 2 | 33 | 27 |
| | Südamerika am Pazifik | 104 250 | 89 733 | 106 069 | 116 230 |
| 661 | Kolumbien am Pazifik | 18 319 | 15 315 | 19 143 | 21 624 |
| 662 | Ecuador | 11 491 | 10 367 | 12 472 | 12 759 |
| 663 | Peru | 39 103 | 26 203 | 30 566 | 35 162 |
| 664 | Chile | 35 337 | 37 848 | 43 888 | 46 685 |
| | Amerikanisches Binnenland | 1 671 | 2 586 | 3 366 | 3 070 |
| 692 | Paraguay | 1 671 | 2 586 | 3 366 | 3 070 |
| | Australien und Ozeanien | 77 859 | 87 980 | 97 315 | 127 407 |
| 701 | Australischer Bund | 53 485 | 61 202 | 75 723 | 92 371 |
| 711 | Neuguinea (austral. Verwaltung) | — | 7 | 41 | 280 |
| 712 | Niederländisch-Neuguinea | 416 | 332 | 665 | 672 |
| 715 | Britisch-Ozeanien | — | — | — | 12 |
| 716 | Französisch-Ozeanien | 3 518 | 2 287 | 4 628 | 4 553 |
| 718 | Neue Hebriden | — | — | 7 | 24 |
| 721 | Neuseeland | — | 23 266 | 14 980 | 28 678 |
| 731 | Vereinigte Staaten: Hawaii | — | 886 | 1 271 | 817 |
| | Insgesamt | 6 507 193 | 7 324 153 | 7 694 319 | 7 788 798 |

¹ 1957 und 58 unter Französisch-Westafrika ausgewiesen.
² bis 1959 unter Britisch-Borneo ausgewiesen.

Außenhandelsverkehr

Außenhandel Hbg. Im- und Exporteure

Durchfuhr

Binnenschifffahrt, Luftverkehr usw.

Güterverkehr zur See nach Verkehrsbezirken und Güterarten

Übersicht 14

| Verkehrsbezirke und Güterarten | Versand 1960 Menge in t | Verkehrsbezirke und Güterarten | Versand 1950 Menge in t | Verkehrsbezirke und Güterarten | Versand 1950 Menge in t |
|---|-------------------------------|---|-------------------------------|--|-------------------------------|
| 1 Lübeck | 2 635 | Eisenbahnoberbauzeug aus Eisen und Stahl | 11 | Benzol | 5 296 |
| Benzin | 168 | Stab- und Formeisen und -stahl . . | 255 | Gasöl, Dieselöl | 31 136 |
| Gasöl, Dieselöl | 2 340 | Bleche und Platten aus Eisen und Stahl | 22 | Andere Mineralölderivate, Mineral- ölrückstände | 4 812 |
| Bleche und Platten aus Eisen und Stahl | 127 | Röhren und Rohre aus Eisen und Stahl | 249 | Heizöl | 37 901 |
| | | Maschinen, Apparate | 129 | Mineralische Rohstoffe | 885 |
| 2 Schleswig-Holstein (Ostseegebiet) | 82 594 | Bauwerksteile aus Eisen und Stahl | 112 | Soda, Ätznatron, Pottasche | 49 |
| Weizen | 4 324 | Andere Eisen- und Stahlwaren . . | 162 | Farbstoffe, Farben und Lacke . . . | 140 |
| Roggen | 100 | NE-Metallwaren | 21 | Chemische Erzeugnisse | 503 |
| Gerste | 16 685 | Fahrzeuge aller Art | 12 | Düngemittel | 566 |
| Hafer | 1 082 | Nicht besonders genannte Indu- strierzeugnisse | 232 | Häute, Felle | 13 |
| Mais, Milokorn | 24 385 | Sammelgut | 187 | Wolle | 12 959 |
| Hülsenfrüchte | 1 069 | Umzugsgut, gebr. Verpackungen, Baugerätschaften | 224 | Baumwolle | 14 917 |
| Obst, Südfrüchte | 1 498 | | | Andere Spinnstoffe | 11 000 |
| Verbrauchszucker | 515 | | | Garne | 453 |
| Andere Nahrungs- u. Genußmittel | 249 | | | Lumpen | 383 |
| Kleie und Futtermehl aus Gerste | 4 072 | 7 Unterwesergebiet | 148 886 | Stammholz über 1,5 m Länge, Bau- stangen | 23 704 |
| Ölkuchen | 8 952 | Weizen | 380 | Anderes un bearbeitetes Holz, Holz- abfälle | 11 |
| Andere Futtermittel | 13 729 | Mais, Milokorn | 150 | Schnittholz, Sperrholz, Faßholz . . | 6 671 |
| Steinkohlen | 2 448 | Tierische und pflanzl. Fette und Öle | 27 986 | Holzwaren | 79 |
| Heizöl | 2 148 | Ölkuchen | 650 | Zellstoff, Holzschliff, Strohstoff . . | 2 651 |
| Schnittholz, Sperrholz, Faßholz . . | 488 | Benzin | 1 895 | Papier, Pappe | 1 093 |
| Zellstoff, Holzschliff, Strohstoff . . | 631 | Gasöl, Dieselöl | 88 312 | Künstliche Steine, Platten, Röhren | 142 |
| Betonwaren | 200 | Andere Mineralölderivate, Mineral- ölrückstände | 1 001 | Andere Steingut-, Ton-, Porzellan- waren | 204 |
| Nicht besonders genannte Indu- strierzeugnisse | 13 | Heizöl | 26 536 | Glas, Glaswaren | 160 |
| | | Stein- und Siedesalz | 140 | Alteisen und Abfälle von Eisen und Stahl | 4 454 |
| | | Chemische Erzeugnisse | 201 | Stab- und Formeisen und -stahl . . | 107 |
| | | Rohblei, Bleilegierungen | 382 | Bleche und Platten aus Eisen und Stahl | 697 |
| | | Andere rohe NE-Metalle, auch Legierungen | 184 | Röhren und Rohre aus Eisen und Stahl | 4 |
| | | Altmetalle und Abfälle von NE- Metallen | 1 069 | Eisen- und Stahldraht | 205 |
| | | | | Maschinen, Apparate | 745 |
| 3 Schleswig-Holstein (Nordseegebiet) | 34 845 | 8 Bremerhaven | 26 090 | Bauwerksteile aus Eisen und Stahl | 222 |
| Fleisch, auch Zubereitungen | 176 | Tierische und pflanzl. Fette und Öle | 1 802 | Andere Eisen- und Stahlwaren . . | 253 |
| Weizen | 353 | Gasöl, Dieselöl | 2 020 | Rohkupfer, Kupferlegierungen . . . | 462 |
| Roggen | 80 | Andere Mineralölderivate, Mineral- ölrückstände | 121 | Rohblei, Bleilegierungen | 51 |
| Gerste | 3 709 | Heizöl | 21 957 | Rohe Leichtmetalle, auch Legie- rungen | 257 |
| Hafer | 306 | Schnittholz, Sperrholz, Faßholz . . | 190 | Andere rohe NE-Metalle, auch Legierungen | 698 |
| Mais, Milokorn | 7 173 | | | Altmetalle und Abfälle von NE- Metallen | 1 034 |
| Reis | 1 006 | 9 Bremen | 322 838 | NE-Metallhalbzeug | 102 |
| Hülsenfrüchte | 564 | Fische, auch Zubereitungen | 129 | NE-Metallwaren | 128 |
| Gemüse | 59 | Fleisch, auch Zubereitungen | 137 | Fahrzeuge aller Art | 25 |
| Obst, Südfrüchte | 78 | Weizen | 2 349 | Nicht besonders genannte Indu- strierzeugnisse | 1 372 |
| Kartoffeln | 205 | Roggen | 135 | Sammelgut | 333 |
| Milcherzeugnisse | 55 | Gerste | 587 | Umzugsgut, gebr. Verpackungen, Baugerätschaften | 344 |
| Speisefett, außer Butter | 81 | Mais, Milokorn | 818 | | |
| Roggen- und Weizenmehl | 196 | Reis | 2 091 | | |
| Wein, Most | 64 | Hülsenfrüchte | 1 016 | | |
| Bier | 987 | Obst, Südfrüchte | 1 599 | | |
| Andere Nahrungs- u. Genußmittel | 1 326 | Ölsaaten, Ölfrüchte | 1 381 | | |
| Kleie und Futtermehl aus Gerste | 249 | Kaffee | 2 121 | | |
| Ölkuchen | 3 706 | Rohtabak | 970 | | |
| Andere Futtermittel | 2 171 | Tee | 168 | | |
| Nicht besonders genannte tierische und pflanzliche Rohstoffe | 19 | Tierische und pflanzl. Fette und Öle | 31 | | |
| Steinkohlenkoks | 2 375 | Roggen- und Weizenmehl | 7 030 | | |
| Braunkohlenbriketts | 25 | Wein, Most | 100 | | |
| Benzin | 200 | Bier | 13 | | |
| Gasöl, Dieselöl | 613 | Andere Nahrungs- u. Genußmittel | 5 557 | | |
| Andere Mineralölderivate, Mineral- ölrückstände | 70 | Kleie und Futtermehl aus Gerste . . | 407 | | |
| Heizöl | 4 093 | Ölkuchen | 5 039 | | |
| Rohe und bearbeitete Natursteine | 35 | Andere Futtermittel | 22 534 | | |
| Zement, Mörtel | 15 | Nicht besonders genannte tierische und pflanzliche Rohstoffe | 17 832 | | |
| Farbstoffe, Farben und Lacke . . . | 55 | Erze | 30 | | |
| Andere chemische Erzeugnisse . . . | 40 | Eisenschlacken zur Verhüttung . . | 175 | | |
| Stammholz über 1,5 m Länge, Bau- stangen | 16 | Manganerz | 139 | | |
| Schnittholz, Sperrholz, Faßholz . . | 415 | Steinkohlenkoks | 260 | | |
| Holzwaren | 159 | Benzin | 82 780 | | |
| Papier, Pappe | 17 | | | | |
| Betonwaren | 153 | | | | |
| Künstliche Steine, Platten, Röhren | 2 149 | | | | |
| Andere Steingut-, Ton-, Porzellan- waren | 91 | | | | |
| Glas, Glaswaren | 51 | | | | |
| Halbzeug aus Eisen und Stahl . . . | 20 | | | | |
| | | | | 10 Nordwestdeutsches Wasserstraßengebiet | 47 471 |
| | | | | Weizen | 3 392 |
| | | | | Roggen | 2 384 |
| | | | | Gerste | 449 |
| | | | | Mais, Milokorn | 200 |
| | | | | Hülsenfrüchte | 92 |
| | | | | Milcherzeugnisse | 45 |
| | | | | Roggen- und Weizenmehl | 650 |
| | | | | Malz | 438 |
| | | | | Andere Nahrungs- u. Genußmittel | 186 |
| | | | | Ölkuchen | 1 405 |
| | | | | Andere Futtermittel | 1 789 |
| | | | | Benzol | 1 382 |
| | | | | Alteisen und Abfälle von Eisen und Stahl | 33 965 |
| | | | | Stab- und Formeisen und -stahl . . | 83 |
| | | | | Bleche und Platten aus Eisen und Stahl | 1 011 |

Güterverkehr zur See nach Verkehrsbezirken und Güterarten

Übersicht 14

| Verkehrsbezirke und Güterarten | Versand 1960 Menge in t | Verkehrsbezirke und Güterarten | Versand 1960 Menge in t | Verkehrsbezirke und Güterarten | Versand 1960 Menge in t |
|--|----------------------------|---|----------------------------|--|----------------------------|
| 18 Emden | 11 353 | 900 Danzig | 2 532 | Mineralölderivate, Mineralölrückstände | 41 |
| Hülsenfrüchte | 648 | Obst, Südfrüchte | 104 | Mineralische Rohstoffe | 7 150 |
| Futtermittel | 140 | Tierische und pflanzl. Fette und Öle | 450 | Farbstoffe, Farben und Lacke | 829 |
| Gasöl, Dieselöl | 4 888 | Steinkohlenkoks | 1 701 | Andere chemische Erzeugnisse | 6 007 |
| Heizöl | 5 673 | Maschinen, Apparate | 31 | Häute, Felle | 1 471 |
| | | Rohe NE-Metalle, auch Legierungen | 235 | Wolle | 1 150 |
| | | | | Baumwolle | 860 |
| 19 Ems-, Jade-Huntegebiet und Ostfriesische Inseln | 89 711 | | | Andere Spinnstoffe | 547 |
| Weizen | 608 | 091 Memel | 3 294 | Garne | 51 |
| Roggen | 315 | Kaffee | 52 | Lumpen | 40 |
| Gerste | 4 296 | Häute, Felle | 480 | Stammholz über 1,5 m Länge, Bau- | |
| Hafer | 216 | Wolle | 1 010 | stangen | 327 |
| Mais, Milokorn | 2 190 | Maschinen, Apparate | 956 | Zellstoff, Holzschliff, Strohstoff | 288 |
| Hülsenfrüchte | 174 | Rohkupfer, Kupferlegierungen | 761 | Künstliche Steine, Platten, Röhren | 43 |
| Ölsaaten, Ölfrüchte | 387 | Nicht besonders genannte Industrieerzeugnisse | 28 | Roheisen, Eisenlegierungen | 54 |
| Tierische und pflanzl. Fette und Öle | 705 | | | Halbzeug aus Eisen und Stahl | 118 |
| Andere Nahrungs- u. Genußmittel | 41 | | | Eisenbahnoberbauzeug aus Eisen | |
| Kleie und Futtermehl aus Gerste | 306 | | | und Stahl | 16 |
| Ölkuchen | 4 976 | 088 Ostgebiete des Deutschen Reiches (Stand 31. 12. 37), z. Z. unter poln. Verwaltung | 29 992 | Stab- und Formeisen und -stahl | 1 789 |
| Andere Futtermittel | 13 778 | Mais, Milokorn | 2 001 | Bleche und Platten aus Eisen und Stahl | 5 482 |
| Gasöl, Dieselöl | 3 496 | Reis | 2 035 | Röhren und Rohre aus Eisen und Stahl | 5 658 |
| Andere Mineralölderivate, Mineralölrückstände | 358 | Ölsaaten, Ölfrüchte | 485 | Eisen- und Stahldraht | 2 532 |
| Heizöl | 57 768 | Erze | 103 | Andere Gießerei- und Walzwerkserzeugnisse | 69 |
| Mineralische Rohstoffe | 73 | Steinkohlenkoks | 984 | Maschinen, Apparate | 883 |
| Phosphordüngemittel, auß. Mischdünger | 15 | Benzin | 498 | Bauwerksteile aus Eisen und Stahl | 94 |
| | | Benzol | 456 | Andere Eisen- und Stahlwaren | 294 |
| | | Chemische Erzeugnisse | 13 | Rohkupfer, Kupferlegierungen | 382 |
| | | Spinnstoffe | 1 252 | Andere rohe NE-Metalle, auch Legierungen | 190 |
| 29 Rheingebiet | 81 563 | Stammholz über 1,5 m Länge, Bau- | 82 | NE-Metallhalbzeug | 197 |
| Weizen | 12 194 | stangen | 2 057 | NE-Metallwaren | 27 |
| Roggen | 2 784 | Zellstoff, Holzschliff, Strohstoff | 377 | Fahrzeuge aller Art | 166 |
| Gerste | 439 | Halbzeug aus Eisen und Stahl | 20 | Nicht besonders genannte Industrieerzeugnisse | 312 |
| Hafer | 175 | Eisenbahnoberbauzeug aus Eisen und Stahl | 2 736 | Sammelgut | 26 |
| Ölsaaten, Ölfrüchte | 50 | Bleche und Platten aus Eisen und Stahl | 2 113 | Umzugsgut, gebr. Verpackungen, Baugerätschaften | 58 |
| Milcherzeugnisse | 213 | Röhren und Rohre aus Eisen und Stahl | 4 953 | | |
| Tierische und pflanzl. Fette und Öle | 3 214 | Eisen- und Stahldraht | 453 | | |
| Roggen- und Weizenmehl | 404 | Andere Gießerei- und Walzwerkserzeugnisse | 393 | 202 Litauen, Lettland, Estland | 28 789 |
| Malz | 119 | Maschinen, Apparate | 741 | Kaffee | 735 |
| Rohrzucker | 4 955 | Bauwerksteile aus Eisen und Stahl | 45 | Futtermittel | 102 |
| Verbrauchsucker | 300 | Rohkupfer, Kupferlegierungen | 7 351 | Nicht besonders genannte tierische und pflanzliche Rohstoffe | 512 |
| Ölkuchen | 2 085 | NE-Metallhalbzeug | 774 | Farbstoffe, Farben und Lacke | 52 |
| Andere Futtermittel | 1 408 | Nicht besonders genannte Industrieerzeugnisse | 50 | Andere chemische Erzeugnisse | 631 |
| Nicht besonders genannte tierische und pflanzliche Rohstoffe | 50 | | | Häute, Felle | 604 |
| Erze | 4 505 | 089 Ostgebiete des Deutschen Reiches (Stand 31. 12. 37), z. Z. unt. sowjet. Verwaltung | 2 399 | Wolle | 1 028 |
| Benzin | 5 544 | Futtermittel | 102 | Künstliche Steine, Platten, Röhren | 20 |
| Andere Mineralölderivate, Mineralölrückstände | 3 218 | Chemische Erzeugnisse | 498 | Bleche und Platten aus Eisen und Stahl | 576 |
| Mineralische Rohstoffe | 326 | Holzwaren | 51 | Röhren und Rohre aus Eisen und Stahl | 1 580 |
| Schwefelsäure | 12 581 | Röhren und Rohre aus Eisen und Stahl | 652 | Maschinen, Apparate | 17 851 |
| Chemische Erzeugnisse | 242 | Maschinen, Apparate | 1 096 | Bauwerksteile aus Eisen und Stahl | 617 |
| Schmittholz, Sperrholz, Faßholz | 255 | | | Andere Eisen- und Stahlwaren | 97 |
| Roheisen, Eisenlegierungen | 838 | | | Rohkupfer, Kupferlegierungen | 3 799 |
| Alteisen und Abfälle von Eisen und Stahl | 24 115 | | | NE-Metallwaren | 24 |
| Bleche und Platten aus Eisen und Stahl | 943 | 201 Polen | 43 949 | Nicht besonders genannte Industrieerzeugnisse | 547 |
| Rohkupfer, Kupferlegierungen | 342 | Obst, Südfrüchte | 374 | | |
| Rohe Leichtmetalle, auch Legierungen | 50 | Ölsaaten, Ölfrüchte | 2 498 | 203 Sowjetunion an der Ostsee | 19 310 |
| Andere rohe NE-Metalle, auch Legierungen | 73 | Kaffee | 110 | Futtermittel | 102 |
| | 130 | Tee | 62 | Andere chemische Erzeugnisse | 317 |
| | | Kakao | 181 | Stickstoffdüngemittel, auß. Misch- | |
| 071/072 Sowjetische Besatzungszone | 5 555 | Tierische und pflanzl. Fette und Öle | 400 | dünger | 102 |
| Gasöl, Dieselöl | 1 150 | Roggen- und Weizenmehl | 619 | Baumwolle | 279 |
| Andere Mineralölderivate, Mineralölrückstände | 2 320 | Andere Nahrungs- u. Genußmittel | 120 | Röhren und Rohre aus Eisen und Stahl | 1 677 |
| Maschinen, Apparate | 40 | Ölkuchen | 762 | Maschinen, Apparate | 9 129 |
| Rohe Leichtmetalle, auch Legierungen | 2 001 | Nicht besonders genannte tierische und pflanzliche Rohstoffe | 1 649 | Andere Eisen- und Stahlwaren | 40 |
| Nicht besonders genannte Industrieerzeugnisse | 44 | | | | |

Außenhandelsverkehr

Außenhandel Hbg. Im- und Exporteure

Durchfuhr

Binnenschifffahrt, Luftverkehr usw.

Übersicht 14

| Verkehrsbezirke und Güterarten | Versand 1960 Menge in t |
|---|-------------------------------|
| Rohkupfer, Kupferlegierungen . . . | 7 570 |
| Nicht besonders genannte Indu- strierzeugnisse | 75 |
| 204 Finnland | 228 061 |
| Fische, auch Zubereitungen | 555 |
| Fleisch, auch Zubereitungen | 40 |
| Hülsenfrüchte | 430 |
| Gemüse | 452 |
| Obst, Südfrüchte | 20 048 |
| Kartoffeln | 41 |
| Ölsaaten, Ölf Früchte | 10 909 |
| Kaffee | 1 744 |
| Rohtabak | 185 |
| Tee | 90 |
| Kakao | 87 |
| Speisefette, außer Butter | 28 |
| Andere tierische und pflanzliche Fette und Öle | 1 483 |
| Stärke | 1 102 |
| Wein, Most | 594 |
| Bier | 20 |
| Andere Nahrungs- u. Genußmittel | 1 065 |
| Andere Futtermittel | 134 |
| Nicht besonders genannte tierische und pflanzliche Rohstoffe | 3 623 |
| Eisenerz | 24 |
| Andere Erze | 81 |
| Manganerz | 211 |
| Torf, Torfmuß | 20 |
| Benzin | 63 |
| Benzol | 14 |
| Gasöl, Dieselöl | 21 |
| Andere Mineralölderivate, Mineral- ölrückstände | 11 636 |
| Rohe und bearbeitete Natursteine | 228 |
| Kalk und Gips, außer zum Düngen | 27 |
| Zement, Mörtel | 215 |
| Stein- und Siedesalz | 104 |
| Tonerde, Bauxit, Kryolith | 15 |
| Andere mineralische Rohstoffe | 24 726 |
| Soda, Ätznatron, Pottasche | 14 |
| Farbstoffe, Farben und Lacke | 2 589 |
| Andere chemische Erzeugnisse | 18 045 |
| Phosphordüngemittel, auß. Misch- dünger | 81 |
| Kalidüngemittel, auß. Mischdünger | 2 910 |
| Andere Düngemittel | 70 |
| Häute, Felle | 48 |
| Leder | 19 |
| Wolle | 43 |
| Baumwolle | 287 |
| Andere Spinnstoffe | 2 103 |
| Garne | 4 108 |
| Lumpen | 125 |
| Stammholz über 1,5 m Länge, Bau- stangen | 2 250 |
| Schnittholz, Sperrholz, Faßholz | 1 394 |
| Holzwaren | 143 |
| Zellstoff, Holzschliff, Strohstoff | 16 |
| Papier, Pappe | 295 |
| Betonwaren | 69 |
| Künstliche Steine, Platten, Röhren | 4 190 |
| Andere Steingut-, Ton-, Porzellan- waren | 274 |
| Glas, Glaswaren | 570 |
| Roheisen, Eisenlegierungen | 193 |
| Halbzeug aus Eisen und Stahl | 226 |
| Eisenbahnoberbauzeug aus Eisen und Stahl | 151 |
| Stab- und Formeisen und -stahl | 12 206 |
| Bleche und Platten aus Eisen und Stahl | 11 111 |
| Röhren und Rohre aus Eisen und Stahl | 11 621 |

Güterverkehr zur See nach Verkehrsbezirken und Güterarten

| Verkehrsbezirke und Güterarten | Versand 1960 Menge in t | Verkehrsbezirke und Güterarten | Versand 1960 Menge in t |
|---|-------------------------------|---|-------------------------------|
| Eisen- und Stahldraht | 1 560 | Stickstoffdüngemittel, auß. Misch- dünger | 1 234 |
| Andere Gießerei- und Walzwerks- erzeugnisse | 686 | Mischdünger | 26 |
| Maschinen, Apparate | 22 830 | Häute, Felle | 1 916 |
| Bauwerksteile aus Eisen und Stahl | 982 | Leder | 31 |
| Andere Eisen- und Stahlwaren | 9 521 | Wolle | 599 |
| Rohkupfer, Kupferlegierungen | 659 | Baumwolle | 869 |
| Rohblei, Bleilegierungen | 55 | Andere Spinnstoffe | 1 591 |
| Rohe Leichtmetalle, auch Legie- rungen | 28 | Garne | 1 243 |
| Andere rohe NE-Metalle, auch Legierungen | 24 | Lumpen | 253 |
| NE-Metallhalbzeug | 2 929 | Stammholz über 1,5 m Länge, Bau- stangen | 2 175 |
| NE-Metallwaren | 1 108 | Anderes un bearbeitetes Holz, Holz- abfälle | 42 |
| Fahrzeuge aller Art | 13 186 | Schnittholz, Sperrholz, Faßholz | 4 920 |
| Nicht besonders genannte Indu- strierzeugnisse | 17 388 | Holzwaren | 200 |
| Sammelgut | 971 | Zellstoff, Holzschnitz, Strohstoff | 60 |
| Umzugsgut, gebr. Verpackungen, Baugerätschaften | 493 | Papier, Pappe | 544 |
| | | Künstliche Steine, Platten, Röhren Andere Steingut-, Ton-, Porzellan- waren | 775 |
| 205 Schweden | 512 817 | | 777 |
| Fische, auch Zubereitungen | 415 | Glas, Glaswaren | 1 183 |
| Fleisch, auch Zubereitungen | 17 | Roheisen, Eisenlegierungen | 4 346 |
| Weizen | 10 099 | Halbzeug aus Eisen und Stahl | 245 |
| Roggen | 14 332 | Blöcke aus Stahl | 20 |
| Gerste | 40 171 | Alteisen und Abfälle von Eisen und Stahl | 13 |
| Hafer | 18 350 | Eisenbahnoberbauzeug aus Eisen und Stahl | 191 |
| Mais, Milokorn | 80 275 | Stab- und Formeisen und -stahl | 2 514 |
| Reis | 92 | Bleche und Platten aus Eisen und Stahl | 1 958 |
| Hülsenfrüchte | 128 | Röhren und Rohre aus Eisen und Stahl | 7 150 |
| Gemüse | 32 | Eisen- und Stahldraht | 764 |
| Obst, Südfrüchte | 5 912 | Andere Gießerei- und Walzwerks- erzeugnisse | 1 217 |
| Kartoffeln | 14 | Maschinen, Apparate | 4 369 |
| Ölsaaten, Ölfrüchte | 1 913 | Bauwerksteile aus Eisen und Stahl | 321 |
| Kaffee | 1 924 | Andere Eisen- und Stahlwaren | 4 734 |
| Tee | 169 | Rohkupfer, Kupferlegierungen | 1 154 |
| Kakao | 77 | Rohzink, Zinklegierungen | 112 |
| Speisefette, außer Butter | 54 | Rohblei, Bleilegierungen | 130 |
| Andere tierische und pflanzliche Fette und Öle | 3 800 | Rohe Leichtmetalle, auch Legie- rungen | 120 |
| Roggen- und Weizenmehl | 239 | Andere rohe NE-Metalle, auch Legierungen | 649 |
| Malz | 12 | Altmetalle und Abfälle von NE- Metallen | 51 |
| Stärke | 392 | NE-Metallhalbzeug | 2 513 |
| Rohzucker | 245 | NE-Metallwaren | 912 |
| Verbrauchsucker | 5 274 | Fahrzeuge aller Art | 722 |
| Wein, Most | 73 | Nicht besonders genannte Indu- strierzeugnisse | 16 516 |
| Bier | 114 | Sammelgut | 438 |
| Andere Nahrungs- u. Genußmittel Kleie und Futtermehl aus Gerste | 2 732 | Umzugsgut, gebr. Verpackungen, Baugerätschaften | 440 |
| Ölkuchen | 6 547 | | |
| Andere Futtermittel | 84 114 | 207 Dänemark an der Ostsee u. a. | 1 132 603 |
| Nicht besonders genannte tierische und pflanzliche Rohstoffe | 3 685 | Kategorie | |
| | 2 810 | Fische, auch Zubereitungen | 194 |
| Eisenerz | 11 | Fleisch, auch Zubereitungen | 21 |
| Schwefelkiesabbrände | 490 | Weizen | 8 154 |
| Andere Erze | 1 024 | Roggen | 4 362 |
| Manganerz | 199 | Gerste | 149 091 |
| Steinkohlen | 976 | Hafer | 20 778 |
| Steinkohlenkoks | 42 097 | Mais, Milokorn | 259 321 |
| Torf, Torfmull | 15 | Reis | 802 |
| Benzin | 29 479 | Hülsenfrüchte | 2 298 |
| Gasöl, Dieselöl | 21 | Obst, Südfrüchte | 1 606 |
| Andere Mineralölderivate, Mineral- ölrückstände | 9 245 | Ölsaaten, Ölfrüchte | 14 510 |
| Rohe und bearbeitete Natursteine Kalk und Gips, außer zum Düngen | 1 203 | Kaffee | 1 830 |
| Stein- und Siedesalz | 837 | Rohtabak | 289 |
| Andere mineralische Rohstoffe | 15 719 | Tee | 409 |
| Schwefelsäure | 2 947 | Kakao | 324 |
| Soda, Ätznatron, Pottasche | 15 | Milcherzeugnisse | 1 504 |
| Farbstoffe, Farben und Lacke | 2 968 | | |
| Andere chemische Erzeugnisse | 18 073 | | |
| Phosphordüngemittel, auß. Misch- dünger | 15 | | |
| Kalidüngemittel, auß. Mischdünger | 33 391 | | |

Güterverkehr zur See nach Verkehrsbezirken und Güterarten

| Verkehrsbezirke und Güterarten | Versand 1960 Menge in t | Verkehrsbezirke und Güterarten | Versand 1960 Menge in t | Verkehrsbezirke und Güterarten | Versand 1960 Menge in t |
|--|----------------------------|--|----------------------------|--|----------------------------|
| Speisefette, außer Butter | 13 | NE-Metallhalbzeug | 2 517 | Baumwolle | 55 |
| Andere tierische und pflanzliche Fette und Öle | 3 657 | NE-Metallwaren | 164 | Andere Spinnstoffe | 1 212 |
| Roggen- und Weizenmehl | 17 773 | Fahrzeuge aller Art | 74 | Garne | 374 |
| Stärke | 263 | Nicht besonders genannte Industrieerzeugnisse | 11 850 | Lumpen | 40 |
| Wein, Most | 310 | Sammelgut | 460 | Stammholz über 1,5 m Länge, Baustangen | 184 |
| Bier | 29 | Umzugsgut, gebr. Verpackungen, Baugerätschaften | 534 | Andere unbearbeitetes Holz, Holzabfälle | 25 |
| Andere Nahrungs- u. Genußmittel | 3 778 | | | Schnittholz, Sperrholz, Faßholz .. | 2 655 |
| Kleie und Futtermehl aus Gerste | 4 148 | | | Holzwaren | 182 |
| Ölkuchen | 186 544 | 211 Dänemark an der Nordsee | 153 554 | Papier, Pappe | 974 |
| Andere Futtermittel | 5 747 | Weizen | 335 | Betonwaren | 121 |
| Nicht besonders genannte tierische und pflanzliche Rohstoffe | 3 936 | Roggen | 465 | Künstliche Steine, Platten, Röhren | 423 |
| Erze | 197 | Gerste | 12 244 | Andere Steingut-, Ton-, Porzellanwaren | 500 |
| Manganerz | 475 | Hafer | 1 066 | Glas, Glaswaren | 388 |
| Steinkohlen | 1 013 | Mais, Milokorn | 47 737 | Halbzeug aus Eisen und Stahl .. | 111 |
| Steinkohlenkoks | 138 060 | Ölsaaten, Ölfrüchte | 338 | Stab- und Formeisen und -stahl .. | 5 104 |
| Benzin | 49 438 | Roggen- und Weizenmehl | 5 451 | Bleche und Platten aus Eisen und Stahl | 1 456 |
| Gasöl, Dieselöl | 6 901 | Kleie und Futtermehl aus Gerste | 500 | Röhren und Rohre aus Eisen und Stahl | 3 384 |
| Andere Mineralölderivate, Mineralölrückstände | 9 043 | Ölkuchen | 41 933 | Eisen- und Stahldraht | 742 |
| Heizöl | 9 895 | Andere Futtermittel | 100 | Andere Gießerei- und Walzwerkserzeugnisse | 46 |
| Rohe und bearbeitete Natursteine | 157 | Nicht besonders genannte tierische und pflanzliche Rohstoffe | 50 | Maschinen, Apparate | 4 717 |
| Gewöhnliche Erde, Kies, Sand .. | 27 | Steinkohlenkoks | 4 824 | Bauwerksteile aus Eisen und Stahl | 304 |
| Stein- und Siedesalz | 1 688 | Stein- und Siedesalz | 151 | Andere Eisen- und Stahlwaren .. | 3 256 |
| Andere mineralische Rohstoffe .. | 2 124 | Kalidünger, außer Mischdünger .. | 38 293 | Rohkupfer, Kupferlegierungen .. | 100 |
| Schwefelsäure | 304 | Stab- und Formeisen und -stahl .. | 17 | Rohblei, Bleilegierungen | 25 |
| Soda, Ätznatron, Pottasche | 109 | Röhren und Rohre aus Eisen und Stahl | 19 | Andere rohe NE-Metalle, auch Legierungen | 82 |
| Farbstoffe, Farben und Lacke .. | 1 396 | Maschinen, Apparate | 18 | NE-Metallhalbzeug | 339 |
| Andere chemische Erzeugnisse .. | 14 623 | | | NE-Metallwaren | 1 106 |
| Düngerkalk | 126 | 212 Norwegen am Skagerrak | 105 152 | Fahrzeuge aller Art | 1 045 |
| Phosphordüngemittel, auß. Mischdünger | 437 | Fleisch, auch Zubereitungen | 59 | Nicht besonders genannte Industrieerzeugnisse | 9 883 |
| Kalidüngemittel, auß. Mischdünger | 144 697 | Gerste | 845 | Sammelgut | 846 |
| Stickstoffdüngemittel, auß. Mischdünger | 87 | Mais, Milokorn | 743 | Umzugsgut, gebr. Verpackungen, Baugerätschaften | 118 |
| Mischdünger | 227 | Reis | 957 | | |
| Andere Düngemittel | 702 | Hülsenfrüchte | 26 | 213 Norwegen an der Nordsee und am Atlantik | 58 219 |
| Pflanzliche Gerbmittel | 107 | Gemüse | 74 | Fische, auch Zubereitungen | 11 |
| Häute, Felle | 639 | Obst, Südfrüchte | 2 522 | Fleisch, auch Zubereitungen | 14 |
| Leder | 37 | Ölsaaten, Ölfrüchte | 3 256 | Reis | 780 |
| Baumwolle | 384 | Kaffee | 647 | Hülsenfrüchte | 43 |
| Andere Spinnstoffe | 358 | Rohtabak | 84 | Gemüse | 53 |
| Garne | 2 376 | Tee | 31 | Obst, Südfrüchte | 1 192 |
| Lumpen | 1 000 | Andere tierische und pflanzl. Fette und Öle | 4 098 | Ölsaaten, Ölfrüchte | 35 |
| Stammholz über 1,5 m Länge, Baustangen | 220 | Roggen- und Weizenmehl | 380 | Kaffee | 354 |
| Schnittholz, Sperrholz, Faßholz .. | 11 238 | Malz | 101 | Tee | 31 |
| Holzwaren | 4 855 | Stärke | 28 | Speisefett, außer Butter | 20 |
| Zellstoff, Holzschliff, Strohstoff .. | 49 | Verbrauchsucker | 6 700 | Andere tierische und pflanzl. Fette und Öle | 790 |
| Papier, Pappe | 1 031 | Wein, Most | 29 | Roggen- und Weizenmehl | 500 |
| Künstliche Steine, Platten, Röhren | 2 897 | Andere Nahrungs- u. Genußmittel | 1 173 | Malz | 449 |
| Andere Steingut-, Ton-, Porzellanwaren | 74 | Ölkuchen | 2 119 | Verbrauchsucker | 5 115 |
| Glas, Glaswaren | 212 | Nicht besonders genannte tierische und pflanzliche Rohstoffe | 3 543 | Andere Nahrungs- u. Genußmittel | 479 |
| Roheisen, Eisenlegierungen | 1 604 | Eisenerz | 25 | Ölkuchen | 5 481 |
| Eisenbahnoberbauzeug aus Eisen und Stahl | 17 | Andere Erze | 122 | Andere Futtermittel | 1 019 |
| Stab- und Formeisen und -stahl .. | 4 179 | Manganerz | 218 | Nicht besonders genannte tierische und pflanzliche Rohstoffe | 249 |
| Stahl | 3 877 | Steinkohlenkoks | 487 | Benzin | 15 |
| Röhren und Rohre aus Eisen und Stahl | 4 811 | Benzin | 12 838 | Gasöl, Dieselöl | 12 |
| Eisen- und Stahldraht | 426 | Andere Mineralölderivate, Mineralölrückstände | 4 480 | Andere Mineralölderivate, Mineralölrückstände | 475 |
| Andere Gießerei- und Walzwerkserzeugnisse | 74 | Kalk und Gips, außer zum Düngen | 418 | Kalk und Gips, außer zum Düngen | 202 |
| Maschinen, Apparate | 496 | Stein- und Siedesalz | 1 757 | Zement, Mörtel | 119 |
| Andere Eisen- und Stahlwaren .. | 1 829 | Tonerde, Bauxit, Kryolith | 233 | Stein- und Siedesalz | 5 776 |
| Rohkupfer, Kupferlegierungen .. | 40 | Andere mineralische Rohstoffe .. | 6 744 | Andere mineralische Rohstoffe .. | 1 551 |
| Rohblei, Bleilegierungen | 11 | Soda, Ätznatron, Pottasche | 35 | Soda, Ätznatron, Pottasche | 106 |
| Rohe Leichtmetalle, auch Legierungen | 53 | Farbstoffe, Farben und Lacke | 1 216 | Farbstoffe, Farben und Lacke | 352 |
| Andere rohe NE-Metalle, auch Legierungen | 169 | Andere chemische Erzeugnisse | 8 621 | Andere chemische Erzeugnisse | 2 891 |
| Alumetalle und Abfälle von NE-Metallen | 302 | Phosphordüngemittel, auß. Mischdünger | 119 | Kalidüngemittel, auß. Mischdünger | 2 181 |
| | | Kalidüngemittel, auß. Mischdünger | 250 | Stickstoffdüngemittel, auß. Mischdünger | 20 |
| | | Stickstoffdüngemittel, auß. Mischdünger | 134 | | |
| | | Mischdünger | 52 | | |
| | | Häute, Felle | 69 | | |
| | | Leder | 51 | | |
| | | Wolle | 20 | | |

Güterverkehr zur See — Versand

Übersicht 14

Güterverkehr zur See nach Verkehrsbezirken und Güterarten

| Verkehrsbezirke und Güterarten | Versand 1960 Menge in t | Verkehrsbezirke und Güterarten | Versand 1960 Menge in t | Verkehrsbezirke und Güterarten | Versand 1960 Menge in t |
|--------------------------------------|----------------------------|---------------------------------------|----------------------------|-------------------------------------|----------------------------|
| Pflanzliche Gerbmittel | 42 | Schwefelsäure | 19 | Papier, Pappe | 1 103 |
| Häute, Felle | 228 | Soda, Ätznatron, Pottasche | 113 | Künstliche Steine, Platten, Röhren | 181 |
| Leder | 21 | Farbstoffe, Farben und Lacke | 104 | Andere Steingut-, Ton-, Porzellan- | 207 |
| Wolle | 48 | Andere chemische Erzeugnisse | 779 | waren | 301 |
| Baumwolle | 115 | Kalidüngemittel, auß. Mischdünger | 202 | Glas, Glaswaren | 43 |
| Andere Spinnstoffe | 311 | Stickstoffdüngemittel, auß. Misch- | 102 | Stab- und Formeisen und -stahl .. | 97 |
| Garne | 975 | dünger | 234 | Bleche und Platten aus Eisen und | 226 |
| Lumpen | 15 | Andere Spinnstoffe | 65 | Stahl | 28 |
| Stammholz über 1,5 m Länge, Bau- | 46 | Garne | 30 | Röhren und Rohre aus Eisen und | 3 189 |
| stangen | 18 | Stammholz über 1,5 m Länge, Bau- | 440 | Stahl | 42 |
| Anderes unbearbeitetes Holz, Holz- | 283 | stangen | 150 | Andere Gießerei- und Walzwerks- | 1 497 |
| abfälle | 60 | Schnittholz, Sperrholz, Faßholz .. | 610 | erzeugnisse | 30 |
| Schnittholz, Sperrholz, Faßholz .. | 185 | Holzwaren | 50 | Maschinen, Apparate | 259 |
| Holzwaren | 385 | Papier, Pappe | 258 | Bauwerkteile aus Eisen und Stahl | 48 |
| Papier, Pappe | 606 | Künstliche Steine, Platten, Röhren | 283 | Andere Eisen- und Stahlwaren .. | 4 655 |
| Betonwaren | 363 | Andere Steingut-, Ton-, Porzellan- | 2 075 | Rohzink, Zinklegierungen | 1 043 |
| Künstliche Steine, Platten, Röhren | 327 | waren | 35 | Rohe Leichtmetalle, auch Legie- | 124 |
| Andere Steingut-, Ton-, Porzellan- | 350 | Glas, Glaswaren | 16 | runge | 144 |
| waren | 99 | Roheisen, Eisenlegierungen | 315 | NE-Metallhalbzug | 68 |
| Glas, Glaswaren | 4 300 | Blöcke aus Stahl | 381 | Fleisch, auch Zubereitungen | 711 |
| Roheisen, Eisenlegierungen | 911 | Stab- und Formeisen und -stahl .. | 872 | Weizen | 1 294 |
| Halbzug aus Eisen und Stahl | 35 | Bleche und Platten aus Eisen und | 685 | Hafer | 533 |
| Alteisen und Abfälle von Eisen und | 911 | Stahl | 11 | Mais, Milokorn | 970 |
| Stahl | 3 585 | Röhren und Rohre aus Eisen und | 1 162 | Reis | 101 |
| Eisenbahnherbauzeug aus Eisen | 2 046 | Stahl | 1 074 | Hülsenfrüchte | 609 |
| und Stahl | 542 | Eisen- und Stahldraht | 751 | Obst, Südfrüchte | 489 |
| Stab- und Formeisen und -stahl .. | 88 | Andere Gießerei- und Walzwerks- | 3 410 | Ölsaaten, Ölfrüchte | 55 |
| Bleche und Platten aus Eisen und | 2 023 | erzeugnisse | 116 | Kaffee | 38 |
| Röhren und Rohre aus Eisen und | 36 | Maschinen, Apparate | 100 | Rohtabak | 106 |
| Stahl | 1 139 | Bauwerkteile aus Eisen und Stahl | 68 | Tee | 249 |
| Eisen- und Stahldraht | 26 | Andere Eisen- und Stahlwaren .. | 14 | Milcherzeugnisse | 23 |
| Andere Gießerei- und Walzwerks- | 137 | Rohblei, Bleilegierungen | 51 | Andere tierische und pflanzl. Fette | 6 381 |
| erzeugnisse | 40 | Altmetalle und Abfälle von NE- | 167 | und Öle | 1 323 |
| Maschinen, Apparate | 134 | Metallen | 132 | Roggen- und Weizenmehl | 39 |
| Bauwerkteile aus Eisen und Stahl | 700 | NE-Metallhalbzug | 415 | Malz | 412 |
| Andere Eisen- und Stahlwaren .. | 4 261 | NE-Metallwaren | 502 | Gers | 412 |
| Rohblei, Bleilegierungen | 393 | Fahrzeuge aller Art | 735 | Mais | 2 006 |
| Andere rohe NE-Metalle, auch | 1 856 | Nicht besonders genannte Indu- | 711 | Reis | 183 |
| Legierungen | 9 | strieerzeugnisse | 512 | Bier | 643 |
| Altmetalle und Abfälle von NE- | 20 192 | Sammelgut | 23 | Andere Nahrungs- u. Genußmittel | 1 462 |
| Metallen | 171 | Umzugsgut, gebr. Verpackungen, | 415 | Ölkuchen | 611 |
| NE-Metallhalbzug | 13 | Baugerätschaften | 502 | Andere Futtermittel | 3 926 |
| NE-Metallwaren | 258 | 215 Grönland und Färöer | 735 | Nicht besonders genannte tierische | 133 |
| Fahrzeuge aller Art | 23 | 216 Island | 711 | und pflanzliche Rohstoffe | 4 340 |
| Nicht besonders genannte Indu- | 358 | Obst, Südfrüchte | 512 | Mineralölderivate, Mineralölrück- | 24 |
| strieerzeugnisse | 23 | Kaffee | 99 | stände | 188 |
| Sammelgut | 858 | Tierische und pflanzl. Fette und Öle | 2 146 | Rohe und bearbeitete Natursteine | 467 |
| Umzugsgut, gebr. Verpackungen, | 121 | Stärke | 220 | Zement, Mörtel | 467 |
| Baugerätschaften | 74 | Mineralölderivate, Mineralölrück- | 143 | Stein- und Siedesalz | 26 196 |
| 215 Grönland und Färöer | 349 | stände | 1 355 | Andere mineralische Rohstoffe .. | 2 757 |
| 216 Island | 180 | Stein- und Siedesalz | 14 374 | Soda, Ätznatron, Pottasche | 263 |
| Obst, Südfrüchte | 104 | Farbstoffe, Farben und Lacke | 48 | Farbstoffe, Farben und Lacke | 4 237 |
| Kaffee | 30 | Andere chemische Erzeugnisse | 22 | Andere chemische Erzeugnisse | 249 |
| Tierische und pflanzl. Fette und Öle | 229 | Kalidüngemittel, auß. Mischdünger | 68 | Phosphordüngemittel, auß. Misch- | 70 |
| Malz | 13 | dünger | 44 | Kalidüngemittel, auß. Mischdünger | 18 259 |
| Stärke | 258 | Andere Düngemittel | 48 | Stickstoffdüngemittel, auß. Misch- | 483 |
| Verbrauchszucker | 23 | Wolle | 48 | dünger | 36 |
| Wein, Most | 358 | Andere Spinnstoffe | 15 | Mischdünger | 30 |
| Bier | 121 | Stammholz über 1,5 m Länge, Bau- | 404 | Häute, Felle | 917 |
| Andere Nahrungs- u. Genußmittel | 74 | stangen | 104 | Leder | 104 |
| Futtermittel | 180 | Schnittholz, Sperrholz, Faßholz .. | 235 | Wolle | 724 |
| Nicht besonders genannte tierische | 104 | Holzwaren | 235 | Baumwolle | 3 424 |
| und pflanzliche Rohstoffe | 30 | Zellstoff, Holzschliff, Strohstoff .. | | | |
| Steinkohlen | 229 | | | | |
| Steinkohlenkoks | 34 | | | | |
| Mineralölderivate, Mineralölrück- | 23 | | | | |
| stände | 38 | | | | |
| Rohe und bearbeitete Natursteine | 150 | | | | |
| Kalk und Gips, außer zum Düngen | 2 371 | | | | |
| Zement, Mörtel | 90 | | | | |
| Stein- und Siedesalz | | | | | |
| Andere mineralische Rohstoffe .. | | | | | |

Güterverkehr zur See nach Verkehrsbezirken und Güterarten

| Verkehrsbezirke und Güterarten | Versand 1960 Menge in t | Verkehrsbezirke und Güterarten | Versand 1960 Menge in t | Verkehrsbezirke und Güterarten | Versand 1960 Menge in t |
|---|----------------------------|---|----------------------------|---|----------------------------|
| Andere Spinnstoffe | 587 | Manganerz | 309 | Hülsenfrüchte | 608 |
| Garne | 92 | Benzol | 650 | Gemüse | 92 |
| Lumpen | 102 | Gasöl, Dieselöl | 1 008 | Obst, Südfrüchte | 1 333 |
| Stammholz über 1,5 m Länge, Bau- stangen | 1 974 | Andere Mineralölderivate, Mineral- ölrückstände | 8 644 | Ölsaaten, Ölfrüchte | 2 123 |
| Schmittholz, Sperrholz, Faßholz .. | 10 734 | Rohe und bearbeitete Natursteine .. | 23 | Kaffee | 522 |
| Holzwaren | 334 | Kalk und Gips, außer zum Düngen .. | 327 | Rohtabak | 93 |
| Zellstoff, Holzschnitz, Strohhalt .. | 76 | Zement, Mörtel | 179 | Tee | 742 |
| Papier, Papp | 1 600 | Stein- und Siedesalz | 32 653 | Milcherzeugnisse | 37 |
| Künstliche Steine, Platten, Röhren .. | 1 096 | Andere mineralische Rohstoffe | 29 863 | Andere tierische und pflanzl. Fette und Öle | 23 099 |
| Andere Steingut-, Ton-, Porzellan- waren | 41 | Soda, Ätznatron, Pottasche | 3 070 | Roggen- und Weizenmehl | 450 |
| Glas, Glaswaren | 768 | Farbstoffe, Farben und Lacke | 958 | Stärke | 183 |
| Roheisen, Eisenlegierungen | 2 146 | Andere chemische Erzeugnisse | 12 210 | Bier | 305 |
| Alteisen und Abfälle von Eisen und Stahl | 5 750 | Düngemittel | 178 | Andere Nahrungs- u. Genußmittel .. | 1 278 |
| Stab- und Formeisen und -stahl .. | 95 | Kalidüngemittel, auß. Mischdünger .. | 160 562 | Ölkuchen | 693 |
| Bleche und Platten aus Eisen und Stahl | 271 | Stickstoffdüngemittel, auß. Misch- dünger | 649 | Andere Futtermittel | 3 629 |
| Röhren und Rohre aus Eisen und Stahl | 38 | Mischdünger | 243 | Nicht besonders genannte tierische und pflanzliche Rohstoffe | 3 913 |
| Eisen- und Stahldraht | 57 | Andere Düngemittel | 291 | Eisenerz | 130 |
| Andere Gießerei- und Walzwerks- erzeugnisse | 147 | Pflanzliche Gerbmittel | 211 | Schwefelkiesabbrände | 3 640 |
| Maschinen, Apparate | 2 278 | Häute, Felle | 1 576 | Andere Erze | 100 |
| Bauwerksteile aus Eisen und Stahl .. | 120 | Leder | 160 | Manganerz | 98 |
| Andere Eisen- und Stahlwaren | 1 062 | Wolle | 1 996 | Rohes Erdöl, Stein- und Braun- kohlentee | 2 076 |
| Rohblei, Bleilegierungen | 1 351 | Baumwolle | 423 | Benzin | 306 065 |
| Rohe Leichtmetalle, auch Legie- rungen | 76 | Andere Spinnstoffe | 1 917 | Benzol | 9 092 |
| NE-Metallhalbzeug | 57 | Garne | 240 | Gasöl, Dieselöl | 36 092 |
| NE-Metallwaren | 55 | Lumpen | 432 | Andere Mineralölderivate, Mineral- ölrückstände | 13 861 |
| Fahrzeuge aller Art | 306 | Stammholz über 1,5 m Länge, Bau- stangen | 4 027 | Heizöl | 21 136 |
| Nicht besonders genannte Indu- strierzeugnisse | 2 406 | Schmittholz, Sperrholz, Faßholz .. | 22 430 | Stein- und Siedesalz | 701 |
| Sammelgut | 60 | Holzwaren | 1 285 | Andere mineralische Rohstoffe | 783 |
| Umszugsgut, gebr. Verpackungen, Baugerätschaften | 1 086 | Zellstoff, Holzschnitz, Strohhalt .. | 1 130 | Soda, Ätznatron, Pottasche | 34 |
| | | Papier, Papp | 5 681 | Farbstoffe, Farben und Lacke | 134 |
| | | Künstliche Steine, Platten, Röhren .. | 4 211 | Andere chemische Erzeugnisse | 4 770 |
| | | Andere Steingut-, Ton-, Porzellan- waren | 1 815 | Phosphordüngemittel, auß. Misch- dünger | 50 |
| | | Glas, Glaswaren | 4 030 | Stickstoffdüngemittel, auß. Misch- dünger | 20 |
| | | Roheisen, Eisenlegierungen | 3 101 | Andere Düngemittel | 195 |
| | | Halbzeug aus Eisen und Stahl | 286 | Häute, Felle | 631 |
| | | Blöcke aus Stahl | 15 | Wolle | 137 |
| | | Alteisen und Abfälle von Eisen und Stahl | 28 014 | Baumwolle | 363 |
| | | Stab- und Formeisen und -stahl .. | 1 447 | Andere Spinnstoffe | 616 |
| | | Bleche und Platten aus Eisen und Stahl | 3 112 | Garne | 202 |
| | | Röhren und Rohre aus Eisen und Stahl | 309 | Lumpen | 66 |
| | | Eisen- und Stahldraht | 215 | Stammholz über 1,5 m Länge, Bau- stangen | 211 |
| | | Andere Gießerei- und Walzwerks- erzeugnisse | 62 | Schmittholz, Sperrholz, Faßholz .. | 671 |
| | | Maschinen, Apparate | 14 490 | Papier, Papp | 32 |
| | | Bauwerksteile aus Eisen und Stahl .. | 1 108 | Steingut-, Ton-, Porzellan- waren | 18 |
| | | Andere Eisen- und Stahlwaren | 5 135 | Roheisen, Eisenlegierungen | 96 |
| | | Rohkupfer, Kupferlegierungen | 3 826 | Alteisen und Abfälle von Eisen und Stahl | 698 |
| | | Rohblei, Bleilegierungen | 905 | Stab- und Formeisen und -stahl .. | 56 |
| | | Rohe Leichtmetalle, auch Legie- rungen | 83 | Bleche und Platten aus Eisen und Stahl | 280 |
| | | Andere rohe NE-Metalle, auch Legierungen | 441 | Röhren und Rohre aus Eisen und Stahl | 41 |
| | | Altmetalle und Abfälle von NE- Metallen | 122 | Eisen- und Stahldraht | 23 |
| | | NE-Metallhalbzeug | 667 | Maschinen, Apparate | 699 |
| | | NE-Metallwaren | 338 | Bauwerksteile aus Eisen und Stahl .. | 466 |
| | | Fahrzeuge aller Art | 685 | Andere Eisen- und Stahlwaren | 349 |
| | | Nicht besonders genannte Indu- strierzeugnisse | 14 977 | Rohkupfer, Kupferlegierungen | 308 |
| | | Sammelgut | 888 | Rohblei, Bleilegierungen | 1 090 |
| | | Umszugsgut, gebr. Verpackungen, Baugerätschaften | 1 206 | Andere rohe NE-Metalle, auch Legierungen | 148 |
| | | | | Altmetalle und Abfälle von NE- Metallen | 233 |
| | | | | NE-Metallhalbzeug | 25 |
| | | | | NE-Metallwaren | 99 |
| | | | | Nicht besonders genannte Indu- strierzeugnisse | 1 548 |
| | | | | Sammelgut | 26 |
| | | | | Umszugsgut, gebr. Verpackungen, Baugerätschaften | 273 |

Außenhandelsverkehr

Außenhandel Hbg. Im- und Exporteure

Durchfuhr

Binnenschifffahrt, Luftverkehr usw.

Güterverkehr zur See — Versand

Übersicht 14

Güterverkehr zur See nach Verkehrsbezirken und Güterarten

| Verkehrsbezirke und Güterarten | Versand 1960 Menge in t | Verkehrsbezirke und Güterarten | Versand 1960 Menge in t | Verkehrsbezirke und Güterarten | Versand 1960 Menge in t |
|--|----------------------------|--|----------------------------|--|----------------------------|
| 232 Niederlande: Nordzee-Kanal | 82 901 | Kakao | 67 | Andere Steingut-, Ton-, Porzellan-waren | 32 |
| Fische, auch Zubereitungen | 59 | Tierische und pflanzl. Fette und Öle | 1 119 | Glas, Glaswaren | 92 |
| Fleisch, auch Zubereitungen | 35 | Roggen- und Weizenmehl | 1 400 | Alteisen und Abfälle von Eisen und Stahl | 229 |
| Reis | 30 | Andere Nahrungs- u. Genußmittel | 372 | Stab- und Formeisen und -stahl | 47 |
| Obst, Südfrüchte | 414 | Ölkuchen | 584 | Bleche und Platten aus Eisen und Stahl | 69 |
| Ölsaaten, Ölfrüchte | 212 | Andere Futtermittel | 646 | Röhren und Rohre aus Eisen und Stahl | 267 |
| Kaffee | 1 246 | Nicht besonders genannte tierische und pflanzliche Rohstoffe | 271 | Eisen- und Stahlblech | 185 |
| Rohtabak | 113 | Benzol | 1 199 | Andere Gießerei- und Walzwerkserzeugnisse | 43 |
| Tee | 264 | Andere Mineralölderivate, Mineral-ölrückstände | 117 | Maschinen, Apparate | 190 |
| Kakao | 407 | Mineralische Rohstoffe | 18 | Andere Eisen- und Stahlwaren | 635 |
| Milcherzeugnisse | 183 | Soda, Ätznatron, Pottasche | 212 | Rohkupfer, Kupferlegierungen | 2 686 |
| Tierische und pflanzl. Fette und Öle | 500 | Andere chemische Erzeugnisse | 475 | Stahl | 915 |
| Roggen- und Weizenmehl | 650 | Stickstoffdüngemittel, auß. Mischdünger | 396 | Altmetalle und Abfälle von NE-Metallen | 33 |
| Malz | 65 | Papier, Pappe | 426 | NE-Metallhalbzeug | 24 |
| Bier | 23 | Glas, Glaswaren | 13 | NE-Metallwaren | 70 |
| Andere Nahrungs- u. Genußmittel | 390 | Maschinen, Apparate | 66 | Fahrzeuge aller Art | 31 |
| Ölkuchen | 293 | Andere Eisen- und Stahlwaren | 18 | Nicht besonders genannte Industrieerzeugnisse | 1 387 |
| Andere Futtermittel | 863 | Nicht besonders genannte Industrieerzeugnisse | 323 | Sammelgut | 19 |
| Nicht besonders genannte tierische und pflanzliche Rohstoffe | 926 | | | Umzugsgut, gebr. Verpackungen, Baugerätschaften | 57 |
| Erze | 20 | | | | |
| Rohes Erdöl, Stein- und Braunkohlenteer | 2 986 | 236 Antwerpen | 26 479 | 237 Übriges Belgien | 10 390 |
| Benzin | 40 869 | Fische, auch Zubereitungen | 135 | Speisefette, außer Butter | 626 |
| Gasöl, Dieselöl | 9 887 | Fleisch, auch Zubereitungen | 35 | Andere tierische und pflanzliche Fette und Öle | 535 |
| Andere Mineralölderivate, Mineral-ölrückstände | 838 | Reis | 1 118 | Roggen- und Weizenmehl | 2 000 |
| Stein- und Siedesalz | 66 | Hülsenfrüchte | 211 | Futtermittel | 300 |
| Andere mineralische Rohstoffe | 16 | Obst, Südfrüchte | 609 | Erze | 614 |
| Farbstoffe, Farben und Lacke | 59 | Ölsaaten, Ölfrüchte | 105 | Stickstoffdüngemittel, auß. Mischdünger | 2 567 |
| Andere chemische Erzeugnisse | 1 186 | Kaffee | 1 604 | Andere Düngemittel | 100 |
| Phosphordüngemittel, auß. Mischdünger | 11 | Rohtabak | 219 | Baumwolle | 40 |
| Kalidüngemittel, auß. Mischdünger | 72 | Tee | 50 | Roheisen, Eisenlegierungen | 1 485 |
| Stickstoffdüngemittel, auß. Mischdünger | 50 | Kakao | 63 | Alteisen und Abfälle von Eisen und Stahl | 1 011 |
| Häute, Felle | 43 | Milcherzeugnisse | 215 | Gießerei- u. Walzwerkserzeugnisse | 28 |
| Wolle | 15 | Speisefette, außer Butter | 26 | Maschinen, Apparate | 313 |
| Lumpen | 13 | Andere tierische und pflanzliche Fette und Öle | 62 | Andere Eisen- und Stahlwaren | 38 |
| Stammholz über 1,5 m Länge, Baumstangen | 305 | Roggen- und Weizenmehl | 200 | Rohkupfer, Kupferlegierungen | 120 |
| Schnittholz, Sperrholz, Faßholz | 1 092 | Malz | 772 | Rohblei, Bleilegierungen | 613 |
| Papier, Pappe | 186 | Stärke | 103 | | |
| Künstliche Platten, Steine, Röhren | 14 | Verbrauchsucker | 60 | | |
| Andere Steingut-, Ton-, Porzellanwaren | 13 | Wein, Most | 37 | | |
| Glas, Glaswaren | 68 | Bier | 106 | | |
| Alteisen und Abfälle von Eisen und Stahl | 15 676 | Andere Nahrungs- u. Genußmittel | 402 | | |
| Stab- und Formeisen und -stahl | 66 | Ölkuchen | 319 | | |
| Bleche und Platten aus Eisen und Stahl | 182 | Andere Futtermittel | 399 | | |
| Röhren und Rohre aus Eisen und Stahl | 81 | Nicht besonders genannte tierische und pflanzliche Rohstoffe | 1 206 | | |
| Maschinen, Apparate | 261 | Erze | 529 | 241 Frankreich am Kanal | 26 994 |
| Bauwerksteile aus Eisen und Stahl | 298 | Benzin | 3 891 | Fische, auch Zubereitungen | 41 |
| Andere Eisen- und Stahlwaren | 451 | Andere Mineralölderivate, Mineral-ölrückstände | 1 319 | Hülsenfrüchte | 22 |
| Rohkupfer, Kupferlegierungen | 193 | Rohe und bearbeitete Natursteine | 20 | Kaffee | 210 |
| Rohblei, Bleilegierungen | 16 | Stein- und Siedesalz | 157 | Tierische und pflanzliche Fette und Öle | 257 |
| Andere rohe NE-Metalle, auch Legierungen | 115 | Andere mineralische Rohstoffe | 239 | Stärke | 20 |
| Altmetalle und Abfälle von NE-Metallen | 115 | Soda, Ätznatron, Pottasche | 376 | Wein, Most | 104 |
| NE-Metallhalbzeug | 15 | Farbstoffe, Farben und Lacke | 50 | Andere Nahrungs- u. Genußmittel | 441 |
| NE-Metallwaren | 298 | Andere chemische Erzeugnisse | 1 067 | Ölkuchen | 441 |
| Nicht besonders genannte Industrieerzeugnisse | 451 | Phosphordüngemittel, auß. Mischdünger | 179 | Nicht besonders genannte tierische und pflanzliche Rohstoffe | 1 333 |
| Umzugsgut, gebr. Verpackungen, Baugerätschaften | 148 | Stickstoffdüngemittel, auß. Mischdünger | 300 | Erze | 51 |
| | | Häute, Felle | 215 | Manganerz | 40 |
| | | Wolle | 864 | Benzin | 16 008 |
| | | Baumwolle | 545 | Andere Mineralölderivate, Mineral-ölrückstände | 880 |
| | | Andere Spinnstoffe | 831 | Zement, Mörtel | 2 350 |
| | | Garne | 117 | Mineralische Rohstoffe | 133 |
| | | Lumpen | 31 | Chemische Erzeugnisse | 150 |
| 233 Übrige Niederlande | 10 148 | Stammholz über 1,5 m Länge, Baumstangen | 36 | Pflanzliche Gerbmittel | 23 |
| Roggen | 720 | Schnittholz, Sperrholz, Faßholz | 287 | Häute, Felle | 78 |
| Mais, Milokorn | 99 | Papier, Pappe | 145 | Wolle | 305 |
| Reis | 951 | Künstliche Steine, Platten, Röhren | 21 | Baumwolle | 955 |
| Hülsenfrüchte | 345 | | | Andere Spinnstoffe | 1 406 |
| Ölsaaten, Ölfrüchte | 286 | | | Lumpen | 118 |

Güterverkehr zur See nach Verkehrsbezirken und Güterarten

| Verkehrsbezirke und Güterarten | Versand 1960 Menge in t | Verkehrsbezirke und Güterarten | Versand 1960 Menge in t | Verkehrsbezirke und Güterarten | Versand 1960 Menge in t |
|--|----------------------------|--|----------------------------|--|----------------------------|
| Stammholz über 1,5 m Länge, Baustangen | 103 | Halbzeug aus Eisen und Stahl | 43 | Röhren und Rohre aus Eisen und Stahl | 569 |
| Schnittholz, Sperrholz, Faßholz .. | 129 | Bleche und Platten aus Eisen und Stahl | 530 | Eisen- und Stahldraht | 1 166 |
| Zellstoff, Holzschliff, Strohstoff .. | 34 | | 222 | Andere Gießerei- und Walzwerks- erzeugnisse | 128 |
| Papier, Pappe | 23 | Röhren und Rohre aus Eisen und Stahl | 761 | Maschinen, Apparate | 10 857 |
| Steingut-, Ton-, Porzellanwaren .. | 12 | Eisen- und Stahldraht | 21 | Bauwerksteile aus Eisen und Stahl .. | 95 |
| Maschinen, Apparate | 65 | Maschinen, Apparate | 3 417 | Andere Eisen- und Stahlwaren ... | 2 398 |
| Andere Eisen- und Stahlwaren ... | 99 | Bauwerksteile aus Eisen und Stahl .. | 1 321 | Rohrkupfer, Kupferlegierungen ... | 203 |
| Rohrkupfer, Kupferlegierungen ... | 1 100 | Andere Eisen- und Stahlwaren ... | 302 | Rohzink, Zinklegierungen | 25 |
| Altmetalle und Abfälle von NE-Metallen | 22 | Altmetalle und Abfälle von NE-Metallen | 169 | Rohblei, Bleilegierungen | 234 |
| Fahrzeuge aller Art | 59 | | 171 | Rohe Leichtmetalle, auch Legierungen | 32 |
| Nicht besonders genannte Industri- strierzeugnisse | 293 | NE-Metallhalbzeug | 18 | Andere rohe NE-Metalle, auch Legierungen | 60 |
| Sammelgut | 19 | Fahrzeuge aller Art | 1 101 | Altmetalle und Abfälle von NE-Metallen | 24 |
| Umszugsgut, gebr. Verpackungen, Baugerätschaften | 30 | Nicht besonders genannte Industri- strierzeugnisse | 231 | Ne-Metallhalbzeug | 832 |
| | | Umszugsgut, gebr. Verpackungen, Baugerätschaften | 90 | NE-Metallwaren | 932 |
| 251 Frankreich am Atlantik | 8 905 | 256 Portugal | 63 504 | Fahrzeuge aller Art | 4 492 |
| Kaffee | 166 | Fische, auch Zubereitungen | 111 | Nicht besonders genannte Industri- strierzeugnisse | 4 594 |
| Kakao | 68 | Fleisch, auch Zubereitungen | 13 | Sammelgut | 220 |
| Tierische und pflanzliche Fette und Öle | 143 | Roggen | 2 751 | Umszugsgut, gebr. Verpackungen, Baugerätschaften | 269 |
| Bier | 11 | Reis | 200 | | |
| Andere Nahrungs- u. Genußmittel Nicht besonders genannte tierische und pflanzliche Rohstoffe | 1 400 | Kartoffeln | 1 400 | 257 Spanien am Golf von Cadix | 1 505 |
| Benzol | 1 477 | Milcherzeugnisse | 23 | Roggen- und Weizenmehl | 60 |
| Andere Mineralölderivate, Mineral- ölrückstände | 2 296 | Speisefette, außer Butter | 13 | Bier | 95 |
| Chemische Erzeugnisse | 80 | Andere tierische und pflanzliche Fette und Öle | 1 471 | Nicht besonders genannte tierische und pflanzliche Rohstoffe | 130 |
| Häute, Felle | 123 | Roggen- und Weizenmehl | 128 | Chemische Erzeugnisse | 22 |
| Wolle | 46 | Malz | 228 | Holzwaren | 11 |
| Baumwolle | 384 | Verbrauchszucker | 386 | Papier, Pappe | 139 |
| Schnittholz, Sperrholz, Faßholz .. | 303 | Bier | 616 | Stab- und Formeisen und -stahl ... | 11 |
| Zellstoff, Holzschliff, Strohstoff .. | 358 | Andere Nahrungs- u. Genußmittel Nicht besonders genannte tierische und pflanzliche Rohstoffe | 151 | Bleche und Platten aus Eisen und Stahl | 114 |
| Papier, Pappe | 1 606 | Rohes Erdöl, Stein- und Braun- kohlentee | 521 | Röhren und Rohre aus Eisen und Stahl | 29 |
| Stab- und Formeisen und -stahl ... | 51 | Andere Mineralölderivate, Mineral- ölrückstände | 11 | Maschinen, Apparate | 361 |
| Maschinen, Apparate | 113 | Kalk und Gips, außer zum Düngen .. | 1 796 | Bauwerksteile aus Eisen und Stahl .. | 80 |
| Andere Eisen- und Stahlwaren ... | 11 | Zement, Mörtel | 44 | Andere Eisen- und Stahlwaren ... | 180 |
| Altmetalle und Abfälle von NE-Metallen | 34 | Stein- und Siedesalz | 107 | Fahrzeuge aller Art | 83 |
| Nicht besonders genannte Industri- strierzeugnisse | 27 | Andere mineralische Rohstoffe ... | 184 | Nicht besonders genannte Industri- strierzeugnisse | 95 |
| Sammelgut | 26 | Soda, Ätznatron, Pottasche | 1 774 | Umszugsgut, gebr. Verpackungen, Baugerätschaften | 57 |
| Umszugsgut, gebr. Verpackungen, Baugerätschaften | 122 | Farbstoffe, Farben und Lacke ... | 126 | | |
| 255 Nordspanien am Atlantik | 16 446 | Andere chemische Erzeugnisse | 503 | 261 Gibraltar, Malta, Gozo | 3 761 |
| Gerste | 28 | Andere chemische Erzeugnisse | 4 996 | Fleisch, auch Zubereitungen | 315 |
| Tierische und pflanzliche Fette und Öle | 1 146 | Kalidüngemittel, auß. Mischdünger Stickstoffdüngemittel, auß. Misch- dünger | 25 | Rohtabak | 121 |
| Roggen- und Weizenmehl | 100 | Mischdünger | 7 104 | Milcherzeugnisse | 54 |
| Bier | 133 | Andere Düngemittel | 36 | Tierische und pflanzl. Fette und Öle .. | 261 |
| Andere Nahrungs- u. Genußmittel Nicht besonders genannte tierische und pflanzliche Rohstoffe | 23 | Pflanzliche Gerbmittel | 128 | Verbrauchszucker | 228 |
| Manganerz | 248 | Häute, Felle | 29 | Bier | 170 |
| Mineralölderivate, Mineralölrück- stände | 40 | Wolle | 181 | Andere Nahrungs- u. Genußmittel Nicht besonders genannte tierische und pflanzliche Rohstoffe | 184 |
| Zement, Mörtel | 126 | Baumwolle | 33 | Mineralölderivate, Mineralölrück- stände | 146 |
| Mineralische Rohstoffe | 308 | Andere Spinnstoffe | 269 | Farbstoffe, Farben und Lacke ... | 21 |
| Soda, Ätznatron, Pottasche | 555 | Garne | 1 750 | Andere chemische Erzeugnisse ... | 141 |
| Soda, Ätznatron, Pottasche | 24 | Lumpen | 65 | Leder | 15 |
| Farbstoffe, Farben und Lacke ... | 50 | Stammholz über 1,5 m Länge, Bau- stangen | 117 | Stammholz über 1,5 m Länge, Bau- stangen | 68 |
| Andere chemische Erzeugnisse ... | 1 720 | Schnittholz, Sperrholz, Faßholz .. | 345 | Schnittholz, Sperrholz, Faßholz .. | 35 |
| Stickstoffdüngemittel, auß. Misch- dünger | 15 | Holzwaren | 158 | Papier, Pappe | 85 |
| Lumpen | 20 | Zellstoff, Holzschliff, Strohstoff ... | 69 | Künstliche Steine, Platten, Röhren Andere Steingut-, Ton-, Porzellan- waren | 16 |
| Schnittholz, Sperrholz, Faßholz .. | 131 | Papier, Pappe | 488 | Glas, Glaswaren | 41 |
| Papier, Pappe | 312 | Künstliche Steine, Platten, Röhren waren | 2 676 | Glas, Glaswaren | 600 |
| Künstliche Steine, Platten, Röhren Andere Steingut-, Ton-, Porzellan- waren | 2 917 | Glas, Glaswaren | 579 | Stab- und Formeisen und -stahl ... | 15 |
| Glas, Glaswaren | 16 | Roheisen, Eisenlegierungen | 173 | Röhren und Rohre aus Eisen und Stahl | 43 |
| Roheisen, Eisenlegierungen | 40 | Halbzeug aus Eisen und Stahl ... | 220 | | |
| | 54 | Stab- und Formeisen und -stahl ... | 100 | | |
| | | Bleche und Platten aus Eisen und Stahl | 86 | | |
| | | | 1 687 | | |
| | | | 2 429 | | |

Außenhandelsverkehr

Außenhandel Hbg.-Im- und Exporteure

Durchfuhr

Binnenschifffahrt, Luftverkehr usw.

Güterverkehr zur See — Versand

Übersicht 14

Güterverkehr zur See nach Verkehrsbezirken und Güterarten

| Verkehrsbezirke und Güterarten | Versand 1959 Menge in t | Verkehrsbezirke und Güterarten | Versand 1950 Menge in t | Verkehrsbezirke und Güterarten | Versand 1960 Menge in t |
|---|----------------------------|---|----------------------------|---|----------------------------|
| Andere Gießerei- und Walzwerks- erzeugnisse | 30 | Farbstoffe, Farben und Lacke | 16 | Farbstoffe, Farben und Lacke | 48 |
| Maschinen, Apparate | 157 | Andere chemische Erzeugnisse | 361 | Andere chemische Erzeugnisse | 63 |
| Andere Eisen- und Stahlwaren ... | 233 | Häute, Felle | 16 | Kalidüngemittel, auß. Mischdünger | 4 510 |
| NE-Metallhalbzeug | 12 | Wolle | 15 | Papier, Pappe | 95 |
| NE-Metallwaren | 20 | Papier, Pappe | 757 | Roheisen, Eisenlegierungen | 2 200 |
| Fahrzeuge aller Art | 65 | Röhren und Rohre aus Eisen und Stahl | 16 | Halbzeug aus Eisen und Stahl | 30 |
| Nicht besonders genannte Indu- strieerzeugnisse | 554 | Maschinen, Apparate | 148 | Alteisen und Abfälle von Eisen und Stahl | 24 076 |
| Sammelgut | 52 | Andere Eisen- und Stahlwaren ... | 84 | Maschinen, Apparate | 29 |
| | | Fahrzeuge aller Art | 21 | Andere Eisen- und Stahlwaren ... | 78 |
| | | Nicht besonders genannte Indu- strieerzeugnisse | 199 | Rohe NE-Metalle, auch Legierung. | 11 |
| | | Sammelgut | 11 | NE-Metallwaren | 40 |
| 262 Spanien am Mittelmeer | 15 763 | | | 266 Mittelitalien | 31 206 |
| Gerste | 5 712 | 264 Norditalien am Ligurischen Meer | 76 587 | Fische, auch Zubereitungen | 133 |
| Kartoffeln | 809 | Fische, auch Zubereitungen | 117 | Roggen | 1 783 |
| Milcherzeugnisse | 24 | Fleisch, auch Zubereitungen | 42 | Ölsaaten, Ölfrüchte | 4 200 |
| Tierische und pflanzl. Fette und Öle | 313 | Roggen | 7 988 | Kaffee | 11 |
| Bier | 22 | Ölsaaten, Ölfrüchte | 1 052 | Tee | 39 |
| Andere Nahrungs- u. Genußmittel | 16 | Kaffee | 599 | Tierische und pflanzl. Fette und Öle | 343 |
| Nicht besonders genannte tierische und pflanzliche Rohstoffe | 549 | Tee | 47 | Nicht besonders genannte tierische und pflanzliche Rohstoffe | 121 |
| Mineralölderivate, Mineralölrück- stände | 27 | Kakao | 60 | Mineralölderivate, Mineralölrück- stände | 102 |
| Mineralische Rohstoffe | 195 | Milcherzeugnisse | 34 | Mineralische Rohstoffe | 1 266 |
| Soda, Ätznatron, Pottasche | 13 | Tierische und pflanzl. Fette und Öle | 3 348 | Soda, Ätznatron, Pottasche | 18 |
| Farbstoffe, Farben und Lacke | 150 | Bier | 419 | Andere chemische Erzeugnisse | 70 |
| Andere chemische Erzeugnisse | 1 924 | Andere Nahrungs- u. Genußmittel | 185 | Häute, Felle | 31 |
| Stickstoffdüngemittel, auß. Misch- dünger | 91 | Nicht besonders genannte tierische und pflanzliche Rohstoffe | 1 347 | Stammholz über 1,5 m Länge, Bau- stangen | 23 027 |
| Häute, Felle | 15 | Erze | 25 | Alteisen und Abfälle von Eisen und Stahl | 31 |
| Leder | 16 | Mineralölderivate, Mineralölrück- stände | 1 520 | NE-Metallwaren | 9 |
| Spinnstoffe | 64 | Mineralische Rohstoffe | 14 562 | | |
| Garne | 14 | Soda, Ätznatron, Pottasche | 22 | 267 Sardinien | 6 820 |
| Lumpen | 1 059 | Farbstoffe, Farben und Lacke | 143 | 268 Sizilien | 6 820 |
| Schnittholz, Sperrholz, Faßholz .. | 101 | Andere chemische Erzeugnisse | 1 400 | Fische, auch Zubereitungen | 76 |
| Zellstoff, Holzschnitz, Strohstoff .. | 20 | Stickstoffdüngemittel, auß. Misch- dünger | 14 | Kaffee | 16 |
| Papier, Pappe | 110 | Andere Düngemittel | 49 | Tierische und pflanzl. Fette und Öle | 1 542 |
| Künstliche Steine, Platten, Röhren | 43 | Häute, Felle | 211 | Bier | 24 |
| Andere Steingut-, Ton-, Porzellan- waren | 129 | Wolle | 29 | Mineralölderivate, Mineralölrück- stände | 137 |
| Glas, Glaswaren | 133 | Baumwolle | 59 | Mineralische Rohstoffe | 13 |
| Halbzeug aus Eisen und Stahl | 44 | Stammholz über 1,5 m Länge, Bau- stangen | 53 | Soda, Ätznatron, Pottasche | 410 |
| Stab- und Formeisen und -stahl .. | 128 | Schnittholz, Sperrholz, Faßholz .. | 245 | Andere chemische Erzeugnisse | 870 |
| Bleche und Platten aus Eisen und Stahl | 41 | Papier, Pappe | 81 | Kalidüngemittel, auß. Mischdünger | 1 506 |
| Röhren und Rohre aus Eisen und Stahl | 75 | Roheisen, Eisenlegierungen | 12 628 | Schnittholz, Sperrholz, Faßholz .. | 451 |
| Eisen- und Stahldraht | 62 | Alteisen und Abfälle von Eisen und Stahl | 28 245 | Papier, Pappe | 52 |
| Maschinen, Apparate | 1 580 | Eisenbahnoberbauzeug aus Eisen und Stahl | 1 115 | Stab- und Formeisen und -stahl .. | 16 |
| Bauwerksteile aus Eisen und Stahl | 439 | Bleche und Platten aus Eisen und Stahl | 137 | Bleche und Platten aus Eisen und Stahl | 1 545 |
| Andere Eisen- und Stahlwaren ... | 311 | Maschinen, Apparate | 98 | Maschinen, Apparate | 41 |
| Altmetalle und Abfälle von NE- Metallen | 30 | Rohkupfer, Kupferlegierungen ... | 470 | Andere Eisen- und Stahlwaren ... | 32 |
| NE-Metallhalbzeug | 52 | Rohzink, Zinklegierungen | 21 | Rohe Leichtmetalle, auch Legie- rungen | 43 |
| NE-Metallwaren | 17 | Altmetalle und Abfälle von NE- Metallen | 58 | NE-Metallwaren | 14 |
| Fahrzeuge aller Art | 472 | Nicht besonders genannte Indu- strieerzeugnisse | 87 | Nicht besonders genannte Indu- strieerzeugnisse | 13 |
| Nicht besonders genannte Indu- strieerzeugnisse | 619 | | | | |
| Sammelgut | 15 | 265 Norditalien an der Adria | 58 307 | 269 Süditalien | 8 723 |
| Umzugsgut, gebr. Verpackungen, Baugerätschaften | 294 | Roggen | 23 311 | Fische, auch Zubereitungen | 42 |
| | | Gerste | 19 | Ölsaaten, Ölfrüchte | 57 |
| 263 Frankreich am Mittelmeer | 4 172 | Ölsaaten, Ölfrüchte | 520 | Kaffee | 46 |
| Fleisch, auch Zubereitungen | 22 | Kaffee | 154 | Tierische und pflanzl. Fette und Öle | 3 215 |
| Kaffee | 602 | Tierische und pflanzl. Fette und Öle | 11 | Bier | 23 |
| Tee | 90 | Roggen- und Weizenmehl | 479 | Andere Nahrungs- u. Genußmittel | 11 |
| Milcherzeugnisse | 42 | Bier | 27 | Nicht besonders genannte tierische und pflanzliche Rohstoffe | 36 |
| Tierische und pflanzl. Fette und Öle | 274 | Andere Nahrungs- u. Genußmittel | 16 | Mineralölderivate, Mineralölrück- stände | 199 |
| Malz | 169 | Nicht besonders genannte tierische und pflanzliche Rohstoffe | 15 | Soda, Ätznatron, Pottasche | 217 |
| Bier | 37 | Mineralölderivate, Mineralölrück- stände | 2 534 | Andere chemische Erzeugnisse | 798 |
| Andere Nahrungs- u. Genußmittel | 19 | Mineralische Rohstoffe | 18 | | |
| Nicht besonders genannte tierische und pflanzliche Rohstoffe | 1 143 | | | | |
| Mineralölderivate, Mineralölrück- stände | 58 | | | | |
| Mineralische Rohstoffe | 15 | | | | |

Übersicht 14

Außenhandelsverkehr

Außenhandel Hbg. Im- und Exporteure

Durchfuhr

Binnenschifffahrt, Luftverkehr usw.

Güterverkehr zur See — Versand

Übersicht 14

Güterverkehr zur See nach Verkehrsbezirken und Güterarten

| Verkehrsbezirke und Güterarten | Versand 1960 Menge in t | Verkehrsbezirke und Güterarten | Versand 1960 Menge in t | Verkehrsbezirke und Güterarten | Versand 1960 Menge in t |
|--|----------------------------|---|----------------------------|---|----------------------------|
| 301 Vereinigte Arabische Republik: Ägypten am Mittelmeer | 41 097 | Holzwaren | 311 | Lumpen | 36 |
| Fleisch, auch Zubereitungen | 139 | Zellstoff, Holzschliff, Strohstoff .. | 198 | Holzwaren | 22 |
| Speisefette, außer Butter | 62 | Papier, Pappe | 255 | Papier, Pappe | 117 |
| Andere tierische und pflanzliche Fette und Öle | 1 286 | Künstliche Steine, Platten, Röhren | 45 | Künstliche Steine, Platten, Röhren | 167 |
| Roggen- und Weizenmehl | 1 253 | Andere Steingut-, Ton-, Porzellanwaren | 93 | Andere Steingut-, Ton-, Porzellanwaren | 160 |
| Verbrauchszucker | 580 | Glas, Glaswaren | 158 | Glas, Glaswaren | 40 |
| Bier | 1 062 | Stab- und Formeisen und -stahl .. | 152 | Stab- und Formeisen und -stahl .. | 13 |
| Andere Nahrungs- u. Genußmittel | 175 | Bleche und Platten aus Eisen und Stahl | 28 | Röhren und Rohre aus Eisen und Stahl | 145 |
| Nicht besonders genannte tierische und pflanzliche Rohstoffe | 123 | Röhren und Rohre aus Eisen und Stahl | 185 | Maschinen, Apparate | 913 |
| Mineralölderivate, Mineralölrückstände | 269 | Maschinen, Apparate | 436 | Andere Eisen- und Stahlwaren .. | 209 |
| Zement, Mörtel | 32 | Bauwerksteile aus Eisen und Stahl | 23 | Fahrzeuge aller Art | 255 |
| Mineralische Rohstoffe | 545 | Andere Eisen- und Stahlwaren .. | 318 | Nicht besonders genannte Industrieerzeugnisse | 640 |
| Soda, Ätznatron, Pottasche | 125 | NE-Metallwaren | 107 | Sammelgut | 17 |
| Farbstoffe, Farben und Lacke .. | 256 | Fahrzeuge aller Art | 965 | Umgutzgut, gebr. Verpackungen, Baugerätschaften | 26 |
| Andere chemische Erzeugnisse .. | 5 579 | Nicht besonders genannte Industrieerzeugnisse | 680 | | |
| Stickstoffdüngemittel, auß. Mischdünger | 5 721 | Sammelgut | 22 | | |
| Andere Düngemittel | 86 | Umgutzgut, gebr. Verpackungen, Baugerätschaften | 19 | | |
| Baumwolle | 13 | | | 306 Marokko am Mittelmeer | 2 207 |
| Andere Spinnstoffe | 187 | | | Fleisch, auch Zubereitungen | 35 |
| Garne | 31 | 303 Tunesien | 6 566 | Milcherzeugnisse | 125 |
| Stammholz über 1,5 m Länge, Baustrangen | 15 | Hülsenfrüchte | 35 | Roggen- und Weizenmehl | 200 |
| Schnittholz, Sperrholz, Faßholz .. | 279 | Ölsaaten, Ölfrüchte | 12 | Bier | 15 |
| Papier, Pappe | 645 | Kaffee | 19 | Andere Nahrungs- u. Genußmittel | 22 |
| Künstliche Steine, Platten, Röhren | 342 | Rohtabak | 58 | Mineralölderivate, Mineralölrückstände | 20 |
| Andere Steingut-, Ton-, Porzellanwaren | 67 | Milcherzeugnisse | 87 | Soda, Ätznatron, Pottasche | 51 |
| Glas, Glaswaren | 576 | Tierische und pflanzl. Fette und Öle | 47 | Andere chemische Erzeugnisse .. | 133 |
| Roheisen, Eisenlegierungen | 20 | Verbrauchszucker | 404 | Papier, Pappe | 313 |
| Halbzeug aus Eisen und Stahl .. | 69 | Bier | 64 | Künstliche Steine, Platten, Röhren | 18 |
| Eisenbahnoberbauzeug aus Eisen und Stahl | 35 | Andere Nahrungs- u. Genußmittel | 29 | Andere Steingut-, Ton-, Porzellanwaren | 52 |
| Stab- und Formeisen und -stahl .. | 563 | Soda, Ätznatron, Pottasche | 21 | Glas, Glaswaren | 25 |
| Bleche und Platten aus Eisen und Stahl | 407 | Andere chemische Erzeugnisse .. | 769 | Stab- und Formeisen und -stahl .. | 39 |
| Röhren und Rohre aus Eisen und Stahl | 1 195 | Baumwolle | 14 | Maschinen, Apparate | 150 |
| Eisen- und Stahldraht | 44 | Schnittholz, Sperrholz, Faßholz .. | 274 | Bauwerksteile aus Eisen und Stahl | 25 |
| Andere Gießerei- und Walzwerkserzeugnisse | 254 | Holzwaren | 27 | Andere Eisen- und Stahlwaren .. | 136 |
| Maschinen, Apparate | 7 505 | Papier, Pappe | 214 | NE-Metallwaren | 23 |
| Bauwerksteile aus Eisen und Stahl | 1 138 | Künstliche Steine, Platten, Röhren | 13 | Fahrzeuge aller Art | 162 |
| Andere Eisen- und Stahlwaren .. | 1 577 | Andere Steingut-, Ton-, Porzellanwaren | 33 | Nicht besonders genannte Industrieerzeugnisse | 405 |
| Rohkupfer, Kupferlegierungen .. | 965 | Glas, Glaswaren | 682 | Sammelgut | 22 |
| Rohblei, Bleilegierungen | 238 | Stab- und Formeisen und -stahl .. | 45 | | |
| Andere rohe NE-Metalle, auch Legierungen | 54 | Bleche und Platten aus Eisen und Stahl | 14 | | |
| NE-Metallhalbzeug | 174 | Röhren und Rohre aus Eisen und Stahl | 23 | | |
| NE-Metallwaren | 870 | Maschinen, Apparate | 674 | | |
| Fahrzeuge aller Art | 3 541 | Andere Eisen- und Stahlwaren .. | 343 | | |
| Nicht besonders genannte Industrieerzeugnisse | 2 803 | NE-Metallwaren | 212 | | |
| Sammelgut | 29 | Fahrzeuge aller Art | 868 | | |
| Umgutzgut, gebr. Verpackungen, Baugerätschaften | 101 | Nicht besonders genannte Industrieerzeugnisse | 1 386 | | |
| | | Umgutzgut, gebr. Verpackungen, Baugerätschaften | 139 | | |
| | | | | | |
| 302 Libyen | 10 106 | 304 Algerien | 14 495 | 311 Marokko: Tanger | 5 650 |
| Fleisch, auch Zubereitungen | 68 | Fische, auch Zubereitungen | 86 | Milcherzeugnisse | 16 |
| Kaffee | 34 | Eier | 19 | Tierische und pflanzl. Fette und Öle | 256 |
| Milcherzeugnisse | 102 | Gemüse | 22 | Roggen- und Weizenmehl | 4 477 |
| Roggen- und Weizenmehl | 3 621 | Obst, Südfrüchte | 117 | Andere Nahrungs- u. Genußmittel | 13 |
| Stärke | 14 | Ölsaaten, Ölfrüchte | 3 582 | Zement, Mörtel | 50 |
| Bier | 809 | Rohtabak | 552 | Mineralische Rohstoffe | 40 |
| Andere Nahrungs- u. Genußmittel | 317 | Tee | 96 | Soda, Ätznatron, Pottasche | 51 |
| Zement, Mörtel | 133 | Milcherzeugnisse | 1 217 | Andere chemische Erzeugnisse .. | 96 |
| Schwefelsäure | 12 | Tierische und pflanzl. Fette und Öle | 377 | Papier, Pappe | 184 |
| Soda, Ätznatron, Pottasche | 123 | Stärke | 396 | Steingut-, Ton-, Porzellanwaren | 57 |
| Andere chemische Erzeugnisse .. | 606 | Verbrauchszucker | 12 | Maschinen, Apparate | 59 |
| Stammholz über 1,5 m Länge, Baustrangen | 166 | Bier | 62 | Andere Eisen- und Stahlwaren .. | 70 |
| Schnittholz, Sperrholz, Faßholz .. | 57 | Andere Nahrungs- u. Genußmittel | 61 | Nicht besonders genannte Industrieerzeugnisse | 214 |
| | | Mineralölderivate, Mineralölrückstände | 46 | Sammelgut | 11 |
| | | Chemische Erzeugnisse | 4 836 | | |
| | | Stickstoffdüngemittel, auß. Mischdünger | 226 | | |
| | | | | 313 Marokko am Atlantik | 19 101 |
| | | | | Fische, auch Zubereitungen | 22 |
| | | | | Fleisch, auch Zubereitungen | 278 |
| | | | | Eier | 11 |
| | | | | Obst, Südfrüchte | 189 |
| | | | | Kartoffeln | 181 |
| | | | | Kaffee | 20 |
| | | | | Rohtabak | 127 |
| | | | | Milcherzeugnisse | 128 |
| | | | | Tierische und pflanzl. Fette und Öle | 123 |

Güterverkehr zur See nach Verkehrsbezirken und Güterarten

Übersicht 14

| Verkehrsbezirke und Güterarten | Versand 1960 Menge in t | Verkehrsbezirke und Güterarten | Versand 1960 Menge in t | Verkehrsbezirke und Güterarten | Versand 1960 Menge in t |
|--|----------------------------|--|----------------------------|---|----------------------------|
| Verbrauchsucker | 154 | Röhren und Rohre aus Eisen und Stahl | 406 | Bier | 117 |
| Bier | 144 | Eisen- und Stahlendraht | 161 | Andere Nahrungs- u. Genußmittel | 14 |
| Andere Nahrungs- u. Genußmittel | 21 | Maschinen, Apparate | 890 | Soda, Ätznatron, Pottasche | 51 |
| Nicht besonders genannte tierische und pflanzliche Rohstoffe | 48 | Bauwerksteile aus Eisen und Stahl | 381 | Andere chemische Erzeugnisse | 55 |
| Mineralölderivate, Mineralölrückstände | 918 | Andere Eisen- und Stahlwaren | 472 | Holzwaren | 27 |
| Kalk und Gips, außer zum Düngen | 15 | NE-Metallhalbzeug | 67 | Papier, Pappe | 13 |
| Mineralische Rohstoffe | 219 | NE-Metallwaren | 227 | Künstliche Steine, Platten, Röhren | 13 |
| Farbstoffe, Farben und Lacke | 94 | Fahrzeuge aller Art | 1 001 | Bleche und Platten aus Eisen und Stahl | 11 |
| Andere chemische Erzeugnisse | 2 327 | Nicht besonders genannte Industrieerzeugnisse | 343 | Maschinen, Apparate | 18 |
| Kalidüngemittel, auß. Mischdünger | 214 | Sammelgut | 34 | Bauwerksteile aus Eisen und Stahl | 34 |
| Stickstoffdüngemittel, auß. Mischdünger | 2 831 | Umszugsgut, gebr. Verpackungen, Baugerätschaften | 76 | Andere Eisen- und Stahlwaren | 34 |
| Andere Düngemittel | 70 | | | Fahrzeuge aller Art | 15 |
| Spinnstoffe | 671 | | | Nicht besonders genannte Industrieerzeugnisse | 37 |
| Unbearbeitetes Holz, Holzabfälle | 101 | 321 Französisch-Westafrika | 50 788 | Sammelgut | 15 |
| Holzwaren | 201 | Fische, auch Zubereitungen | 26 | | |
| Papier, Pappe | 1 431 | Fleisch, auch Zubereitungen | 27 | 324 Sierra Leone | 7 080 |
| Künstliche Steine, Platten, Röhren | 899 | Reis | 110 | Fleisch, auch Zubereitungen | 114 |
| Andere Steingut-, Ton-, Porzellanwaren | 123 | Milcherzeugnisse | 92 | Gemüse | 21 |
| Glas, Glaswaren | 164 | Stärke | 14 | Milcherzeugnisse | 50 |
| Stab- und Formeisen und -stahl | 24 | Verbrauchsucker | 2 019 | Bier | 206 |
| Bleche und Platten aus Eisen und Stahl | 43 | Wein, Most | 18 | Andere Nahrungs- u. Genußmittel | 146 |
| Röhren und Rohre aus Eisen und Stahl | 90 | Bier | 142 | Zement, Mörtel | 500 |
| Eisen- und Stahlendraht | 31 | Andere Nahrungs- u. Genußmittel | 68 | Stein- und Siedesalz | 189 |
| Maschinen, Apparate | 1 104 | Nicht besonders genannte tierische und pflanzliche Rohstoffe | 14 | Farbstoffe, Farben und Lacke | 13 |
| Bauwerksteile aus Eisen und Stahl | 24 | Mineralölderivate, Mineralölrückstände | 14 | Andere chemische Erzeugnisse | 19 |
| Andere Eisen- und Stahlwaren | 1 281 | Zement, Mörtel | 40 452 | Stammholz über 1,5 m Länge, Bau- stangen | 166 |
| NE-Metallhalbzeug | 148 | Mineralische Rohstoffe | 20 | Holzwaren | 40 |
| NE-Metallwaren | 29 | Soda, Ätznatron, Pottasche | 57 | Papier, Pappe | 86 |
| Fahrzeuge aller Art | 649 | Farbstoffe, Farben und Lacke | 23 | Betonwaren | 11 |
| Nicht besonders genannte Industrieerzeugnisse | 3 812 | Andere chemische Erzeugnisse | 887 | Künstliche Steine, Platten, Röhren | 46 |
| Sammelgut | 21 | Stickstoffdüngemittel, auß. Mischdünger | 20 | Andere Steingut-, Ton-, Porzellanwaren | 126 |
| Umszugsgut, gebr. Verpackungen, Baugerätschaften | 44 | Spinnstoffe | 42 | Glas, Glaswaren | 189 |
| | | Schnittholz, Sperrholz, Faßholz | 19 | Stab- und Formeisen und -stahl | 15 |
| | | Holzwaren | 39 | Röhren und Rohre aus Eisen und Stahl | 129 |
| | | Papier, Pappe | 388 | Eisen- und Stahlendraht | 138 |
| | | Künstliche Steine, Platten, Röhren | 144 | Maschinen, Apparate | 166 |
| | | Andere Steingut-, Ton-, Porzellanwaren | 67 | Andere Eisen- und Stahlwaren | 1 304 |
| | | Glas, Glaswaren | 441 | NE-Metallhalbzeug | 12 |
| | | Röhren und Rohre aus Eisen und Stahl | 40 | NE-Metallwaren | 12 |
| | | Eisen- und Stahlendraht | 11 | Fahrzeuge aller Art | 317 |
| | | Maschinen, Apparate | 405 | Nicht besonders genannte Industrieerzeugnisse | 2 972 |
| | | Andere Eisen- und Stahlwaren | 1 674 | Sammelgut | 44 |
| | | NE-Metallwaren | 11 | | |
| | | Fahrzeuge aller Art | 920 | 325 Liberia | 21 488 |
| | | Nicht besonders genannte Industrieerzeugnisse | 2 480 | Fische, auch Zubereitungen | 272 |
| | | Sammelgut | 32 | Fleisch, auch Zubereitungen | 542 |
| | | Umszugsgut, gebr. Verpackungen, Baugerätschaften | 23 | Reis | 3 074 |
| | | | | Rohtabak | 13 |
| | | | | Milcherzeugnisse | 111 |
| | | | | Bier | 855 |
| | | | | Andere Nahrungs- u. Genußmittel | 385 |
| | | | | Mineralölderivate, Mineralölrückstände | 23 |
| | | | | Kalk und Gips, außer zum Düngen | 11 |
| | | | | Zement, Mörtel | 7 330 |
| | | | | Stein- und Siedesalz | 2 066 |
| | | | | Soda, Ätznatron, Pottasche | 54 |
| | | | | Farbstoffe, Farben und Lacke | 19 |
| | | | | Andere chemische Erzeugnisse | 170 |
| | | | | Düngerkalk | 20 |
| | | | | Phosphordüngemittel, auß. Mischdünger | 31 |
| | | | | Kalidüngemittel, auß. Mischdünger | 11 |
| | | | | Stickstoffdüngemittel, auß. Mischdünger | 131 |
| | | | | Schnittholz, Sperrholz, Faßholz | 95 |
| | | | | Holzwaren | 184 |
| | | | | Papier, Pappe | 153 |
| | | | | Betonwaren | 79 |

Außenhandelsverkehr

Außenhandel Hbg. Im- und Exporteure

Durchfuhr

Binnenschifffahrt, Luftverkehr usw.

Güterverkehr zur See — Versand

Übersicht 14

Güterverkehr zur See nach Verkehrsbezirken und Güterarten

| Verkehrsbezirke und Güterarten | Versand 1960 Menge in t | Verkehrsbezirke und Güterarten | Versand 1960 Menge in t | Verkehrsbezirke und Güterarten | Versand 1960 Menge in t |
|--|----------------------------|--|----------------------------|--|----------------------------|
| Künstliche Steine, Platten, Röhren | 134 | Nicht besonders genannte Industrieerzeugnisse | 8 916 | Andere mineralische Rohstoffe | 63 |
| Andere Steingut-, Ton-, Porzellanwaren | 112 | Sammelgut | 203 | Schwefelsäure | 11 |
| Glas, Glaswaren | 215 | Umzugsgut, gebr. Verpackungen, Baugerätschaften | 77 | Soda, Ätznatron, Pottasche | 70 |
| Halbzeug aus Eisen und Stahl | 29 | | | Farbstoffe, Farben und Lacke | 45 |
| Eisenbahnoberbauzeug aus Eisen und Stahl | 533 | 327 Guinea | 42 410 | Andere chemische Erzeugnisse | 1 113 |
| Stab- und Formeisen und -stahl | 374 | Fische, auch Zubereitungen | 36 | Thomasmehl | 20 |
| Bleche und Platten aus Eisen und Stahl | 279 | Fleisch, auch Zubereitungen | 13 | Kalidüngemittel, auß. Mischdünger | 1 047 |
| Röhren und Rohre aus Eisen und Stahl | 385 | Kartoffeln | 307 | Stickstoffdüngemittel, auß. Mischdünger | 77 |
| Eisen- und Stahldraht | 38 | Milcherzeugnisse | 15 | Mischdünger | 97 |
| Maschinen, Apparate | 184 | Tierische und pflanzl. Fette und Öle | 120 | Baumwolle | 62 |
| Bauwerksteile aus Eisen und Stahl | 271 | Roggen- und Weizenmehl | 6 988 | Garne | 54 |
| Andere Eisen- und Stahlwaren | 1 266 | Malz | 51 | Schnittholz, Sperrholz, Faßholz | 129 |
| NE-Metallhalbzeug | 24 | Verbrauchszucker | 3 986 | Holzwaren | 252 |
| NE-Metallwaren | 22 | Wein, Most | 276 | Zellstoff, Holzschliff, Strohstoff | 21 |
| Fahrzeuge aller Art | 633 | Bier | 3 936 | Papier, Pappe | 3 497 |
| Nicht besonders genannte Industrieerzeugnisse | 1 215 | Andere Nahrungs- u. Genußmittel | 126 | Betonwaren | 407 |
| Sammelgut | 67 | Zement, Mörtel | 16 507 | Künstliche Steine, Platten, Röhren | 2 303 |
| Umzugsgut, gebr. Verpackungen, Baugerätschaften | 27 | Stein- und Siedesalz | 1 013 | Andere Steingut-, Ton-, Porzellanwaren | 1 616 |
| | | Farbstoffe, Farben und Lacke | 84 | Glas, Glaswaren | 3 424 |
| | | Andere chemische Erzeugnisse | 1 571 | Roheisen, Eisenlegierungen | 30 |
| | | Kalidüngemittel, auß. Mischdünger | 201 | Halbzeug aus Eisen und Stahl | 39 |
| | | Holzwaren | 84 | Eisenbahnoberbauzeug aus Eisen und Stahl | 15 |
| | | Zellstoff, Holzschliff, Strohstoff | 52 | Stab- und Formeisen und -stahl | 1 216 |
| | | Papier, Pappe | 365 | Bleche und Platten aus Eisen und Stahl | 229 |
| | | Künstliche Steine, Platten, Röhren | 669 | Röhren und Rohre aus Eisen und Stahl | 745 |
| 326 Ghana | 87 576 | Andere Steingut-, Ton-, Porzellanwaren | 124 | Eisen- und Stahldraht | 689 |
| Fische, auch Zubereitungen | 18 | Glas, Glaswaren | 115 | Andere Gießerei- und Walzwerkeerzeugnisse | 14 |
| Fleisch, auch Zubereitungen | 2 318 | Stab- und Formeisen und -stahl | 104 | Maschinen, Apparate | 1 531 |
| Reis | 44 | Röhren und Rohre aus Eisen und Stahl | 11 | Bauwerksteile aus Eisen und Stahl | 815 |
| Milcherzeugnisse | 236 | Eisen- und Stahldraht | 50 | Andere Eisen- und Stahlwaren | 15 883 |
| Roggen- und Weizenmehl | 537 | Maschinen, Apparate | 588 | Rohe NE-Metalle, auch Legierungen | 15 |
| Malz | 602 | Andere Eisen- und Stahlwaren | 1 351 | NE-Metallhalbzeug | 762 |
| Stärke | 12 | NE-Metallwaren | 82 | NE-Metallwaren | 410 |
| Verbrauchszucker | 2 086 | Fahrzeuge aller Art | 599 | Fahrzeuge aller Art | 7 482 |
| Wein, Most | 14 | Nicht besonders genannte Industrieerzeugnisse | 2 933 | Nicht besonders genannte Industrieerzeugnisse | 13 732 |
| Bier | 1 179 | Sammelgut | 24 | Sammelgut | 350 |
| Andere Nahrungs- u. Genußmittel | 72 | Umzugsgut, gebr. Verpackungen, Baugerätschaften | 16 | Umzugsgut, gebr. Verpackungen, Baugerätschaften | 164 |
| Nicht besonders genannte tierische und pflanzliche Rohstoffe | 34 | | | | |
| Mineralölderivate, Mineralölrückstände | 479 | 328 Togo | 5 639 | | |
| Zement, Mörtel | 45 497 | Bier | 160 | 331 Kamerun (brit. Verwaltung) | 984 |
| Stein- und Siedesalz | 548 | Andere Nahrungs- u. Genußmittel | 34 | Fische, auch Zubereitungen | 151 |
| Mineralische Rohstoffe | 25 | Zement, Mörtel | 3 285 | Bier | 61 |
| Schwefelsäure | 42 | Chemische Erzeugnisse | 145 | Stein- und Siedesalz | 23 |
| Farbstoffe, Farben und Lacke | 177 | Papier, Pappe | 126 | Kalidüngemittel, auß. Mischdünger | 498 |
| Andere chemische Erzeugnisse | 758 | Künstliche Steine, Platten, Röhren | 17 | Papier, Pappe | 22 |
| Kalidüngemittel, auß. Mischdünger | 112 | Maschinen, Apparate | 681 | Eisen- und Stahlwaren | 68 |
| Andere Düngemittel | 30 | Bauwerksteile aus Eisen und Stahl | 756 | Fahrzeuge aller Art | 104 |
| Leder | 17 | Andere Eisen- und Stahlwaren | 195 | Nicht besonders genannte Industrieerzeugnisse | 25 |
| Baumwolle | 22 | Fahrzeuge aller Art | 90 | | |
| Garne | 67 | Nicht besonders genannte Industrieerzeugnisse | 113 | 332 Kamerun (chem. franz. Verwaltung) | 8 715 |
| Holzwaren | 49 | | | Fische, auch Zubereitungen | 163 |
| Papier, Pappe | 665 | 329 Nigeria | 145 734 | Fleisch, auch Zubereitungen | 27 |
| Betonwaren | 657 | Fische, auch Zubereitungen | 6 984 | Rohtabak | 72 |
| Künstliche Steine, Platten, Röhren | 350 | Fleisch, auch Zubereitungen | 105 | Milcherzeugnisse | 41 |
| Andere Steingut-, Ton-, Porzellanwaren | 411 | Eier | 16 | Malz | 254 |
| Glas, Glaswaren | 1 233 | Milcherzeugnisse | 289 | Bier | 67 |
| Roheisen, Eisenlegierungen | 31 | Malz | 2 422 | Andere Nahrungs- u. Genußmittel | 25 |
| Stab- und Formeisen und -stahl | 585 | Wein, Most | 29 | Nicht besonders genannte tierische und pflanzliche Rohstoffe | 26 |
| Bleche und Platten aus Eisen und Stahl | 25 | Bier | 1 067 | Zement, Mörtel | 3 455 |
| Röhren und Rohre aus Eisen und Stahl | 276 | Andere Nahrungs- u. Genußmittel | 479 | Stein- und Siedesalz | 2 006 |
| Eisen- und Stahldraht | 2 261 | Futtermittel | 15 | Chemische Erzeugnisse | 107 |
| Andere Gießerei- und Walzwerkeerzeugnisse | 340 | Nicht besonders genannte tierische und pflanzliche Rohstoffe | 30 | Kalidüngemittel, auß. Mischdünger | 160 |
| Maschine, Apparate | 2 358 | Mineralölderivate, Mineralölrückstände | 533 | Stickstoffdüngemittel, auß. Mischdünger | 90 |
| Bauwerksteile aus Eisen und Stahl | 186 | Kalk und Gips, außer zum Düngen | 240 | | |
| Andere Eisen- und Stahlwaren | 8 290 | Zement, Mörtel | 39 762 | | |
| NE-Metallhalbzeug | 75 | Stein- und Siedesalz | 35 282 | | |
| NE-Metallwaren | 169 | | | | |
| Fahrzeuge aller Art | 5 433 | | | | |

Güterverkehr zur See nach Verkehrsbezirken und Güterarten

Übersicht 14

| Verkehrsbezirke und Güterarten | Versand 1960 Menge in t | Verkehrsbezirke und Güterarten | Versand 1960 Menge in t | Verkehrsbezirke und Güterarten | Versand 1960 Menge in t |
|---|----------------------------|---|----------------------------|--|----------------------------|
| Holzwaren | 28 | Kalidüngemittel, auß. Mischdünger | 44 | 341 Südwestafrica | 4 637 |
| Papier, Pappe | 41 | Stickstoffdüngemittel, auß. Mischdünger | 46 | Fische, auch Zubereitungen | 26 |
| Steingut-, Ton-, Porzellanwaren | 44 | Schnittholz, Sperrholz, Faßholz | 22 | Milcherzeugnisse | 17 |
| Maschinen, Apparate | 48 | Holzwaren | 21 | Tierische und pflanzl. Fette und Öle | 40 |
| Andere Eisen- und Stahlwaren | 840 | Papier, Pappe | 1 021 | Malz | 459 |
| Fahrzeuge aller Art | 263 | Künstliche Steine, Platten, Röhren | 72 | Andere Nahrungs- u. Genußmittel | 113 |
| Nicht besonders genannte Industrieerzeugnisse | 889 | Andere Steingut-, Ton-, Porzellanwaren | 134 | Futtermittel | 61 |
| Sammelgut | 17 | Glas, Glaswaren | 101 | Nicht besonders genannte tierische und pflanzliche Rohstoffe | 14 |
| 333 Spanisch-Guinea (Fernando Po) | 1 271 | Stab- und Formeisen und -stahl | 78 | Mineralölderivate, Mineralölrückstände | 48 |
| Fleisch, auch Zubereitungen | 16 | Bleche und Platten aus Eisen und Stahl | 433 | Farbstoffe, Farben und Lacke | 15 |
| Bier | 61 | Röhren und Rohre aus Eisen und Stahl | 32 | Andere chemische Erzeugnisse | 73 |
| Andere Nahrungs- u. Genußmittel | 15 | Eisen- und Stahldraht | 25 | Phosphordüngemittel, auß. Mischdünger | 99 |
| Mineralölderivate, Mineralölrückstände | 13 | Andere Gießerei- und Walzwerkserzeugnisse | 24 | Stickstoffdüngemittel, auß. Mischdünger | 551 |
| Zement, Mörtel | 500 | Maschinen, Apparate | 350 | Andere Düngemittel | 20 |
| Farbstoffe, Farben und Lacke | 23 | Andere Eisen- und Stahlwaren | 2 156 | Stammholz über 1,5 m Länge, Baustangen | 36 |
| Stickstoffdüngemittel, auß. Mischdünger | 50 | NE-Metallwaren | 36 | Schnittholz, Sperrholz, Faßholz | 40 |
| Andere Düngemittel | 80 | Fahrzeuge aller Art | 459 | Holzwaren | 29 |
| Glas, Glaswaren | 19 | Nicht besonders genannte Industrieerzeugnisse | 1 140 | Papier, Pappe | 39 |
| Bleche und Platten aus Eisen und Stahl | 17 | Sammelgut | 87 | Künstliche Steine, Platten, Röhren | 174 |
| Röhren und Rohre aus Eisen und Stahl | 18 | 336 Angola mit Cabinda-Landana | 10 215 | Andere Steingut-, Ton-, Porzellanwaren | 96 |
| Maschinen, Apparate | 81 | Milcherzeugnisse | 28 | Glas, Glaswaren | 153 |
| Andere Eisen- und Stahlwaren | 116 | Malz | 203 | Röhren und Rohre aus Eisen und Stahl | 530 |
| NE-Metallwaren | 20 | Bier | 47 | Maschinen, Apparate | 603 |
| Fahrzeuge aller Art | 63 | Mineralölderivate, Mineralölrückstände | 61 | Bauwerksteile aus Eisen und Stahl | 28 |
| Nicht besonders genannte Industrieerzeugnisse | 107 | Zement, Mörtel | 331 | Andere Eisen- und Stahlwaren | 574 |
| Sammelgut | 12 | Stein- und Siedesalz | 17 | Fahrzeuge aller Art | 250 |
| 334 Französisch-Äquatorialafrika | 5 166 | Andere mineralische Rohstoffe | 169 | Nicht besonders genannte Industrieerzeugnisse | 345 |
| Fische, auch Zubereitungen | 27 | Soda, Ätznatron, Pottasche | 619 | Sammelgut | 91 |
| Fleisch, auch Zubereitungen | 26 | Farbstoffe, Farben und Lacke | 17 | Umzugsgut, gebr. Verpackungen, Baugerätschaften | 23 |
| Milcherzeugnisse | 31 | Andere chemische Erzeugnisse | 649 | 342 Südafrikanische Union | 87 881 |
| Malz | 254 | Phosphordüngemittel, auß. Mischdünger | 20 | Fische, auch Zubereitungen | 180 |
| Bier | 195 | Kalidüngemittel, auß. Mischdünger | 13 | Fleisch, auch Zubereitungen | 12 |
| Andere Nahrungs- u. Genußmittel | 33 | Stickstoffdüngemittel, auß. Mischdünger | 307 | Hülsenfrüchte | 27 |
| Zement, Mörtel | 1 000 | Garne | 13 | Obst, Südfrüchte | 18 |
| Stein- und Siedesalz | 518 | Papier, Pappe | 292 | Kartoffeln | 143 |
| Soda, Ätznatron, Pottasche | 21 | Künstliche Steine, Platten, Röhren | 1 740 | Ölsaaten, Ölfrüchte | 33 |
| Andere chemische Erzeugnisse | 111 | Andere Steingut-, Ton-, Porzellanwaren | 387 | Kaffee | 45 |
| Papier, Pappe | 68 | Glas, Glaswaren | 17 | Kakao | 80 |
| Künstliche Steine, Platten, Röhren | 25 | Roheisen, Eisenlegierungen | 15 | Milcherzeugnisse | 18 |
| Glas, Glaswaren | 12 | Halbzeug aus Eisen und Stahl | 18 | Tierische und pflanzl. Fette und Öle | 217 |
| Stab- und Formeisen und -stahl | 33 | Blöcke aus Stahl | 16 | Malz | 298 |
| Maschinen, Apparate | 224 | Stab- und Formeisen und -stahl | 466 | Bier | 343 |
| Andere Eisen- und Stahlwaren | 1 099 | Bleche und Platten aus Eisen und Stahl | 117 | Andere Nahrungs- u. Genußmittel | 156 |
| NE-Metallhalbzeug | 16 | Röhren und Rohre aus Eisen und Stahl | 271 | Futtermittel | 29 |
| Fahrzeuge aller Art | 682 | Eisen- und Stahldraht | 26 | Nicht besonders genannte tierische und pflanzliche Rohstoffe | 488 |
| Nicht besonders genannte Industrieerzeugnisse | 729 | Andere Gießerei- und Walzwerkserzeugnisse | 174 | Mineralölderivate, Mineralölrückstände | 1 090 |
| Sammelgut | 16 | Maschinen, Apparate | 972 | Rohe und bearbeitete Natursteine | 22 |
| 335 Kongo | 10 393 | Bauwerksteile aus Eisen und Stahl | 11 | Kalk und Gips, außer zum Düngen | 563 |
| Fische, auch Zubereitungen | 278 | Andere Eisen- und Stahlwaren | 953 | Zement, Mörtel | 117 |
| Fleisch, auch Zubereitungen | 31 | Rohe NE-Metalle, auch Legierungen | 23 | Stein- und Siedesalz | 80 |
| Reis | 80 | NE-Metallhalbzeug | 78 | Andere mineralische Rohstoffe | 582 |
| Milcherzeugnisse | 378 | NE-Metallwaren | 43 | Soda, Ätznatron, Pottasche | 333 |
| Roggen und Weizenmehl | 13 | Fahrzeuge aller Art | 1 238 | Farbstoffe, Farben und Lacke | 256 |
| Malz | 2 012 | Nicht besonders genannte Industrieerzeugnisse | 699 | Andere chemische Erzeugnisse | 2 539 |
| Stärke | 49 | Sammelgut | 95 | Phosphordüngemittel, auß. Mischdünger | 15 |
| Verbrauchsucker | 24 | Umzugsgut, gebr. Verpackungen, Baugerätschaften | 14 | Kalidüngemittel, auß. Mischdünger | 2 373 |
| Bier | 29 | 337 St. Helena | 44 | Stickstoffdüngemittel, auß. Mischdünger | 10 423 |
| Zement, Mörtel | 16 | Bier | 23 | Mischdünger | 31 |
| Stein- und Siedesalz | 397 | | | Andere Düngemittel | 1 795 |
| Andere mineralische Rohstoffe | 51 | | | Leder | 15 |
| Soda, Ätznatron, Pottasche | 35 | | | Baumwolle | 48 |
| Farbstoffe, Farben und Lacke | 11 | | | Andere Spinnstoffe | 10 151 |
| Andere chemische Erzeugnisse | 639 | | | | |

Außenhandelsverkehr

Außenhandel Hbg. Im- und Exporteure

Durchfuhr

Binnenschifffahrt, Luftverkehr usw.

Güterverkehr zur See — Versand

Übersicht 14

Güterverkehr zur See nach Verkehrsbezirken und Güterarten

| Verkehrsbezirke und Güterarten | Versand 1960 Menge in t | Verkehrsbezirke und Güterarten | Versand 1960 Menge in t | Verkehrsbezirke und Güterarten | Versand 1960 Menge in t |
|---------------------------------------|----------------------------|------------------------------------|----------------------------|--------------------------------------|----------------------------|
| Garne | 77 | Papier, Pappe | 1 519 | Stickstoffdüngemittel, auß. Misch- | |
| Schnittholz, Sperrholz, Faßholz .. | 280 | Künstliche Steine, Platten, Röhren | 3 374 | dünger | 86 |
| Holzwaren | 488 | Andere Steingut-, Ton-, Porzellan- | | Holzwaren | 12 |
| Zellstoff, Holzschliff, Strohstoff .. | 247 | waren | 215 | Papier, Pappe | 240 |
| Papier, Pappe | 6 070 | Glas, Glaswaren | 893 | Betonwaren | 23 |
| Betonwaren | 24 | Eisenbahnoberbauzeug aus Eisen | | Künstliche Steine, Platten, Röhren | 88 |
| Künstliche Steine, Platten, Röhren | 793 | und Stahl | 11 | Andere Steingut-, Ton-, Porzellan- | |
| Andere Steingut-, Ton-, Porzellan- | | Stab- und Formeisen und -stahl .. | 156 | waren | 44 |
| waren | 1 169 | Bleche und Platten aus Eisen und | | Glas, Glaswaren | 364 |
| Glas, Glaswaren | 2 195 | Stahl | 236 | Roheisen, Eisenlegierungen | 16 |
| Halbzeug aus Eisen und Stahl | 686 | Röhren und Rohre aus Eisen und | | Eisenbahnoberbauzeug aus Eisen | |
| Eisenbahnoberbauzeug aus Eisen | | Stahl | 419 | und Stahl | 35 |
| und Stahl | 36 | Eisen- und Stahldraht | 709 | Stab- und Formeisen und -stahl .. | 209 |
| Stab- und Formeisen und -stahl .. | 320 | Andere Gießerei- und Walzwerks- | | Bleche und Platten aus Eisen und | |
| Bleche und Platten aus Eisen und | | erzeugnisse | 147 | Stahl | 31 |
| Stahl | 12 | Maschinen, Apparate | 1 905 | Röhren und Rohre aus Eisen und | |
| Röhren und Rohre aus Eisen und | | Bauwerksteile aus Eisen und Stahl | 42 | Stahl | 75 |
| Stahl | 699 | Andere Eisen- und Stahlwaren .. | 2 197 | Eisen- und Stahldraht | 71 |
| Eisen- und Stahldraht | 618 | NE-Metallhalbzeug | 62 | Maschinen, Apparate | 294 |
| Andere Gießerei- und Walzwerks- | | NE-Metallwaren | 43 | Bauwerksteile aus Eisen und Stahl | 131 |
| erzeugnisse | 41 | Fahrzeuge aller Art | 2 101 | Andere Eisen- und Stahlwaren .. | 977 |
| Maschinen, Apparate | 9 427 | Nicht besonders genannte Indu- | | NE-Metallhalbzeug | 64 |
| Bauwerksteile aus Eisen und Stahl | 265 | strierzeugnisse | 3 073 | NE-Metallwaren | 24 |
| Andere Eisen- und Stahlwaren .. | 8 492 | Sammelgut | 240 | Fahrzeuge aller Art | 358 |
| Rohe NE-Metalle, auch Legierung. | 20 | Umgutzgut, gebr. Verpackungen, | | Nicht besonders genannte Indu- | |
| Altmetalle und Abfälle von NE- | | Baugerätschaften | 14 | strierzeugnisse | 514 |
| Metallen | 35 | | | Sammelgut | 48 |
| NE-Metallhalbzeug | 482 | | | Umgutzgut, gebr. Verpackungen, | |
| NE-Metallwaren | 728 | | | Baugerätschaften | 181 |
| Fahrzeuge aller Art | 13 342 | 352 Madagaskar | 7 924 | | |
| Nicht besonders genannte Indu- | | Fische, auch Zubereitungen | 17 | 354 Sansibar und Pemba | 858 |
| strierzeugnisse | 7 975 | Fleisch, auch Zubereitungen | 13 | Verbrauchsucker | 555 |
| Sammelgut | 597 | Rohtabak | 11 | Bier | 25 |
| Umgutzgut, gebr. Verpackungen, | | Milcherzeugnisse | 47 | Stein- und Siedesalz | 47 |
| Baugerätschaften | 179 | Bier | 992 | Chemische Erzeugnisse | 26 |
| | | Andere Nahrungs- u. Genußmittel | 60 | Papier, Pappe | 12 |
| | | Nicht besonders genannte tierische | 11 | Eisen- und Stahlwaren | 39 |
| | | und pflanzliche Rohstoffe | 11 | Nicht besonders genannte Indu- | |
| | | Rohe und bearbeitete Natursteine | 64 | strierzeugnisse | 107 |
| | | Zement, Mörtel | 3 399 | | |
| | | Stein- und Siedesalz | 75 | | |
| | | Andere chemische Erzeugnisse .. | 117 | | |
| | | Spinnstoffe | 12 | | |
| | | Schnittholz, Sperrholz, Faßholz .. | 152 | 355 Mauritius | 13 416 |
| | | Holzwaren | 68 | Fische, auch Zubereitungen | 63 |
| | | Papier, Pappe | 487 | Fleisch, auch Zubereitungen | 16 |
| | | Künstliche Steine, Platten, Röhren | 32 | Tierische und pflanzl. Fette und Öle | 725 |
| | | Andere Steingut-, Ton-, Porzellan- | | Roggen- und Weizenmehl | 1 598 |
| | | waren | 16 | Bier | 66 |
| | | Glas, Glaswaren | 64 | Steinkohlenkoks | 14 |
| | | Stab- und Formeisen und -stahl .. | 14 | Mineralölderivate, Mineralölrück- | |
| | | Bleche und Platten aus Eisen und | | stände | 23 |
| | | Stahl | 24 | Rohe und bearbeitete Natursteine | 18 |
| | | Röhren und Rohre aus Eisen und | | Mineralische Rohstoffe | 49 |
| | | Stahl | 12 | Chemische Erzeugnisse | 707 |
| | | Eisen- und Stahldraht | 33 | Kalidüngemittel, auß. Mischdünger | 3 925 |
| | | Maschinen, Apparate | 278 | Stickstoffdüngemittel, auß. Misch- | |
| | | Andere Eisen- und Stahlwaren .. | 707 | dünger | 2 399 |
| | | Fahrzeuge aller Art | 425 | Andere Düngemittel | 255 |
| | | Nicht besonders genannte Indu- | | Schnittholz, Sperrholz, Faßholz .. | 42 |
| | | strierzeugnisse | 748 | Holzwaren | 92 |
| | | Sammelgut | 12 | Papier, Pappe | 400 |
| | | | | Künstliche Steine, Platten, Röhren | 42 |
| | | | | Andere Steingut-, Ton-, Porzellan- | |
| | | | | waren | 27 |
| | | | | Glas, Glaswaren | 1 025 |
| | | | | Stab- und Formeisen und -stahl .. | 114 |
| | | | | Bleche und Platten aus Eisen und | |
| | | | | Stahl | 109 |
| | | | | Röhren und Rohre aus Eisen und | |
| | | | | Stahl | 206 |
| | | | | Eisen- und Stahldraht | 116 |
| | | | | Maschinen, Apparate | 138 |
| | | | | Bauwerksteile aus Eisen und Stahl | 23 |
| | | | | Andere Eisen- und Stahlwaren .. | 417 |
| | | | | NE-Metallhalbzeug | 29 |
| | | | | NE-Metallwaren | 19 |
| | | | | Fahrzeuge aller Art | 65 |

Güterverkehr zur See nach Verkehrsbezirken und Güterarten

| Verkehrsbezirke und Güterarten | Versand 1960 Menge in t | Verkehrsbezirke und Güterarten | Versand 1960 Menge in t | Verkehrsbezirke und Güterarten | Versand 1960 Menge in t |
|--|----------------------------|--|----------------------------|---|----------------------------|
| Nicht besonders genannte Industrieerzeugnisse | 626 | Eisen- und Stahldraht | 13 | Röhren und Rohre aus Eisen und Stahl | 306 |
| Sammelgut | 33 | Maschinen, Apparate | 229 | Eisen- und Stahldraht | 124 |
| 356 Kenia und Uganda | 21 404 | Andere Eisen- und Stahlwaren .. | 244 | Maschinen, Apparate | 1 952 |
| Fische, auch Zubereitungen | 19 | Ne-Metallwaren | 121 | Bauwerkteile aus Eisen und Stahl .. | 1 375 |
| Fleisch, auch Zubereitungen | 17 | Fahrzeuge aller Art | 215 | Andere Eisen- und Stahlwaren .. | 1 132 |
| Milcherzeugnisse | 16 | Nicht besonders genannte Industrieerzeugnisse | 614 | NE-Metallhalbzeug | 36 |
| Speisefette, außer Butter | 11 | Sammelgut | 33 | NE-Metallwaren | 84 |
| Andere tierische und pflanzliche Fette und Öle | 30 | Umzugsgut, gebr. Verpackungen, Baugerätschaften | 40 | Fahrzeuge aller Art | 757 |
| Bier | 33 | 364 Äthiopien | 6 958 | Nicht besonders genannte Industrieerzeugnisse | 1 777 |
| Andere Nahrungs- u. Genußmittel .. | 22 | Fleisch, auch Zubereitungen | 11 | Sammelgut | 27 |
| Nicht besonders genannte tierische und pflanzliche Rohstoffe | 35 | Milcherzeugnisse | 22 | Umzugsgut, gebr. Verpackungen, Baugerätschaften | 15 |
| Schwefelkies | 102 | Roggen- und Weizenmehl | 1 040 | | |
| Mineralölderivate, Mineralölrückstände | 394 | Verbrauchsucker | 1 109 | 367 Vereinigte Arabische Republik: Ägypten am Roten Meer | 663 |
| Rohe und bearbeitete Natursteine .. | 35 | Bier | 58 | Bier | 51 |
| Zement, Mörtel | 23 | Andere Nahrungs- u. Genußmittel .. | 76 | Mineralölderivate, Mineralölrückstände | 23 |
| Stein- und Siedesalz | 1 772 | Mineralölderivate, Mineralölrückstände .. | 370 | Chemische Erzeugnisse | 64 |
| Andere mineralische Rohstoffe | 674 | Soda, Ätznatron, Pottasche | 37 | Betonwaren | 20 |
| Soda, Ätznatron, Pottasche | 436 | Farbstoffe, Farben und Lacke | 221 | Röhren und Rohre aus Eisen und Stahl | 341 |
| Farbstoffe, Farben und Lacke | 103 | Andere chemische Erzeugnisse | 500 | Maschinen, Apparate | 88 |
| Andere chemische Erzeugnisse | 1 546 | Garne | 11 | Bauwerkteile aus Eisen und Stahl .. | 46 |
| Kalidüngemittel, auß. Mischdünger .. | 120 | Schnittholz, Sperrholz, Faßholz .. | 90 | Fahrzeuge aller Art | 23 |
| Stickstoffdüngemittel, auß. Mischdünger .. | 4 998 | Holzwaren | 12 | | |
| Andere Düngemittel | 25 | Papier, Pappe | 565 | 401 Cypern | 6 741 |
| Garne | 207 | Künstliche Steine, Platten, Röhren .. | 97 | Fische, auch Zubereitungen | 18 |
| Schnittholz, Sperrholz, Faßholz | 51 | Andere Steingut-, Ton-, Porzellanwaren | 28 | Fleisch, auch Zubereitungen | 39 |
| Holzwaren | 32 | Glas, Glaswaren | 209 | Ölsaaten, Ölf Früchte | 29 |
| Zellstoff, Holzschliff, Strohstoff | 30 | Röhren und Rohre aus Eisen und Stahl | 22 | Milcherzeugnisse | 40 |
| Papier, Pappe | 1 186 | Maschinen, Apparate | 378 | Speisefette, außer Butter | 89 |
| Künstliche Steine, Platten, Röhren .. | 738 | Andere Eisen- und Stahlwaren | 421 | Andere tierische und pflanzliche Fette und Öle | 2 667 |
| Andere Steingut-, Ton-, Porzellanwaren | 23 | NE-Metallwaren | 61 | Bier | 65 |
| Glas, Glaswaren | 435 | Fahrzeuge aller Art | 103 | Andere Nahrungs- u. Genußmittel .. | 92 |
| Halbzeug aus Eisen und Stahl | 40 | Nicht besonders genannte Industrieerzeugnisse | 1 426 | Ölkuchen | 200 |
| Stab- und Formeisen und -stahl | 560 | Sammelgut | 13 | Andere Futtermittel | 115 |
| Bleche und Platten aus Eisen und Stahl | 419 | 366 Sudan | 18 264 | Mineralölderivate, Mineralölrückstände | 38 |
| Röhren und Rohre aus Eisen und Stahl | 437 | Fleisch, auch Zubereitungen | 46 | Soda, Ätznatron, Pottasche | 20 |
| Eisen- und Stahldraht | 349 | Milcherzeugnisse | 23 | Farbstoffe, Farben und Lacke | 21 |
| Maschinen, Apparate | 614 | Roggen- und Weizenmehl | 3 410 | Andere chemische Erzeugnisse | 207 |
| Bauwerkteile aus Eisen und Stahl | 120 | Stärke | 13 | Leder | 82 |
| Andere Eisen- und Stahlwaren | 2 430 | Bier | 55 | Stammholz über 1,5 m Länge, Bau- stangen | 62 |
| NE-Metallhalbzeug | 150 | Andere Nahrungs- u. Genußmittel .. | 449 | Schnittholz, Sperrholz, Faßholz .. | 29 |
| Ne-Metallwaren | 55 | Nicht besonders genannte tierische und pflanzliche Rohstoffe | 47 | Holzwaren | 63 |
| Fahrzeuge aller Art | 1 280 | Mineralölderivate, Mineralölrückstände .. | 184 | Papier, Pappe | 58 |
| Nicht besonders genannte Industrieerzeugnisse | 1 685 | Zement, Mörtel | 238 | Künstliche Steine, Platten, Röhren .. | 86 |
| Sammelgut | 90 | Mineralische Rohstoffe | 444 | Andere Steingut-, Ton-, Porzellanwaren | 109 |
| 361 Italienisch-Somaliland | 7 | Soda, Ätznatron, Pottasche | 1 502 | Glas, Glaswaren | 92 |
| 363 Franz. Somaliküste | 5 562 | Farbstoffe, Farben und Lacke | 235 | Roheisen, Eisenlegierungen | 17 |
| Fleisch, auch Zubereitungen | 58 | Andere chemische Erzeugnisse | 821 | Stab- und Formeisen und -stahl | 436 |
| Milcherzeugnisse | 53 | Düngemittel | 20 | Bleche und Platten aus Eisen und Stahl | 16 |
| Malz | 31 | Stickstoffdüngemittel, auß. Mischdünger | 25 | Röhren und Rohre aus Eisen und Stahl | 46 |
| Verbrauchsucker | 933 | Baumwolle | 12 | Eisen- und Stahldraht | 21 |
| Bier | 154 | Garne | 39 | Andere Gießerei- und Walzwerks- erzeugnisse | 27 |
| Andere Nahrungs- u. Genußmittel | 66 | Grubenholz | 50 | Maschinen, Apparate | 288 |
| Mineralölderivate, Mineralölrückstände .. | 83 | Schnittholz, Sperrholz, Faßholz .. | 122 | Bauwerkteile aus Eisen und Stahl .. | 47 |
| Farbstoffe, Farben und Lacke | 37 | Holzwaren | 19 | Andere Eisen- und Stahlwaren | 401 |
| Andere chemische Erzeugnisse | 332 | Papier, Pappe | 781 | NE-Metallhalbzeug | 16 |
| Spinnstoffe | 1 889 | Betonwaren | 28 | Fahrzeuge aller Art | 405 |
| Holzwaren | 17 | Künstliche Steine, Platten, Röhren .. | 160 | Nicht besonders genannte Industrieerzeugnisse | 646 |
| Papier, Pappe | 245 | Andere Steingut-, Ton-, Porzellanwaren | 373 | Sammelgut | 88 |
| Künstliche Steine, Platten, Röhren .. | 41 | Glas, Glaswaren | 1 245 | Umzugsgut, gebr. Verpackungen, Baugerätschaften | 12 |
| Glas, Glaswaren | 17 | Halbzeug aus Eisen und Stahl | 25 | | |
| Röhren und Rohre aus Eisen und Stahl .. | 33 | Stab- und Formeisen und -stahl | 220 | | |
| | | Bleche und Platten aus Eisen und Stahl .. | 56 | | |

Außenhandelsverkehr

Außenhandel Hbg. Im- und Exporteure

Durchfuhr

Binnenschifffahrt, Luftverkehr usw.

Güterverkehr zur See — Versand

Übersicht 14

Güterverkehr zur See nach Verkehrsbezirken und Güterarten

| Verkehrsbezirke und Güterarten | Versand 1960 Menge in t | Verkehrsbezirke und Güterarten | Versand 1960 Menge in t | Verkehrsbezirke und Güterarten | Versand 1960 Menge in t |
|--|----------------------------|--|----------------------------|--|----------------------------|
| 402 Vereinigte Arabische Republik: Syrien | 14 010 | Leder | 35 | Nicht besonders genannte Industrieerzeugnisse | 503 |
| Fische, auch Zubereitungen | 16 | Spinnstoffe | 216 | Sammelgut | 42 |
| Kaffee | 91 | Garne | 215 | Umgutzgut, gebr. Verpackungen, Baugerätschaften | 184 |
| Tierische und pflanzliche Fette und Öle | 25 | Schnittholz, Sperrholz, Faßholz .. | 442 | | |
| Anderer Nahrungs- u. Genußmittel | 12 | Holzwaren | 88 | | |
| Nicht besonders genannte tierische und pflanzliche Rohstoffe | 39 | Zellstoff, Holzschliff, Strohstoff .. | 11 | | |
| Mineralölderivate, Mineralölrückstände | 1 114 | Papier, Pappe | 643 | | |
| Zement, Mörtel | 86 | Künstliche Steine, Platten, Röhren | 126 | | |
| Anderer mineralische Rohstoffe .. | 351 | Anderer Steingut-, Ton-, Porzellanwaren | 467 | 412 Jordanien | 23 324 |
| Soda, Ätznatron, Pottasche | 120 | Glas, Glaswaren | 638 | Fische, auch Zubereitungen | 49 |
| Farbstoffe, Farben und Lacke .. | 76 | Halbzeug aus Eisen und Stahl .. | 132 | Fleisch, auch Zubereitungen | 25 |
| Anderer chemische Erzeugnisse .. | 2 815 | Eisenbahnoberbauzeug aus Eisen und Stahl | 16 | Kaffee | 30 |
| Stickstoffdüngemittel, auß. Mischdünger | 357 | Stab- und Formeisen und -stahl .. | 1 947 | Tee | 101 |
| Mischdünger | 200 | Bleche und Platten aus Eisen und Stahl | 300 | Milcherzeugnisse | 22 |
| Spinnstoffe | 986 | Röhren und Rohre aus Eisen und Stahl | 380 | Tierische und pflanzl. Fette und Öle | 62 |
| Garne | 182 | Eisen- und Stahldraht | 24 | Roggen- und Weizenmehl | 10 287 |
| Lumpen | 13 | Anderer Gießerei- und Walzwerkserzeugnisse | 68 | Verbrauchsucker | 6 566 |
| Schnittholz, Sperrholz, Faßholz .. | 498 | Maschinen, Apparate | 2 560 | Bier | 26 |
| Papier, Pappe | 442 | Bauwerksteile aus Eisen und Stahl | 152 | Anderer Nahrungs- u. Genußmittel | 131 |
| Künstliche Steine, Platten, Röhren | 520 | Anderer Eisen- und Stahlwaren .. | 1 516 | Nicht besonders genannte tierische und pflanzliche Rohstoffe | 56 |
| Anderer Steingut-, Ton-, Porzellanwaren | 67 | NE-Metallhalbzeug | 101 | Mineralölderivate, Mineralölrückstände | 27 |
| Glas, Glaswaren | 58 | NE-Metallwaren | 305 | Zement, Mörtel | 440 |
| Eisenbahnoberbauzeug aus Eisen und Stahl | 30 | Fahrzeuge aller Art | 2 471 | Mineralische Rohstoffe | 211 |
| Stab- und Formeisen und -stahl .. | 16 | Nicht besonders genannte Industrieerzeugnisse | 4 736 | Farbstoffe, Farben und Lacke .. | 66 |
| Bleche und Platten aus Eisen und Stahl | 15 | Sammelgut | 87 | Anderer chemische Erzeugnisse .. | 322 |
| Röhren und Rohre aus Eisen und Stahl | 132 | Umgutzgut, gebr. Verpackungen, Baugerätschaften | 228 | Stickstoffdüngemittel, auß. Mischdünger | 100 |
| Eisen- und Stahldraht | 28 | | | Leder | 14 |
| Anderer Gießerei- und Walzwerkserzeugnisse | 13 | 404 Israel am Mittelmeer | 9 628 | Garne | 17 |
| Maschinen, Apparate | 1 842 | Fische, auch Zubereitungen | 113 | Schnittholz, Sperrholz, Faßholz .. | 298 |
| Bauwerksteile aus Eisen und Stahl | 289 | Obst, Südfrüchte | 14 | Holzwaren | 41 |
| Anderer Eisen- und Stahlwaren .. | 840 | Kakao | 125 | Papier, Pappe | 257 |
| Rohblei, Bleilegierungen | 160 | Tierische und pflanzl. Fette und Öle | 45 | Betonwaren | 52 |
| NE-Metallhalbzeug | 72 | Anderer Nahrungs- u. Genußmittel | 409 | Künstliche Steine, Platten, Röhren | 226 |
| NE-Metallwaren | 84 | Ölkuchen | 41 | Anderer Steingut-, Ton-, Porzellanwaren | 226 |
| Fahrzeuge aller Art | 767 | Anderer Futtermittel | 27 | Glas, Glaswaren | 108 |
| Nicht besonders genannte Industrieerzeugnisse | 1 490 | Nicht besonders genannte tierische und pflanzliche Rohstoffe | 105 | Stab- und Formeisen und -stahl .. | 26 |
| Sammelgut | 19 | Mineralölderivate, Mineralölrückstände | 101 | Bleche und Platten aus Eisen und Stahl | 14 |
| Umgutzgut, gebr. Verpackungen, Baugerätschaften | 66 | Rohe und bearbeitete Natursteine | 12 | Röhren und Rohre aus Eisen und Stahl | 92 |
| | | Mineralische Rohstoffe | 102 | Maschinen, Apparate | 581 |
| | | Farbstoffe, Farben und Lacke .. | 76 | Bauwerksteile aus Eisen und Stahl | 117 |
| | | Anderer chemische Erzeugnisse .. | 712 | Anderer Eisen- und Stahlwaren .. | 751 |
| | | Häute, Felle | 26 | Rohblei, Bleilegierungen | 125 |
| | | Stammholz über 1,5 m Länge, Baustangen | 51 | NE-Metallhalbzeug | 45 |
| | | Schnittholz, Sperrholz, Faßholz .. | 78 | NE-Metallwaren | 238 |
| | | Holzwaren | 20 | Fahrzeuge aller Art | 414 |
| | | Papier, Pappe | 105 | Nicht besonders genannte Industrieerzeugnisse | 1 080 |
| | | Künstliche Steine, Platten, Röhren | 138 | Sammelgut | 39 |
| | | Anderer Steingut-, Ton-, Porzellanwaren | 86 | | |
| | | Glas, Glaswaren | 67 | 413 Saudisch-Arabien am Roten Meer | 10 134 |
| | | Roheisen, Eisenlegierungen | 805 | Fische, auch Zubereitungen | 20 |
| | | Halbzeug aus Eisen und Stahl .. | 80 | Fleisch, auch Zubereitungen | 35 |
| | | Stab- und Formeisen und -stahl .. | 1 964 | Milcherzeugnisse | 377 |
| | | Bleche und Platten aus Eisen und Stahl | 348 | Verbrauchsucker | 3 228 |
| | | Röhren und Rohre aus Eisen und Stahl | 28 | Anderer Nahrungs- u. Genußmittel | 476 |
| | | Anderer Gießerei- und Walzwerkserzeugnisse | 22 | Mineralölderivate, Mineralölrückstände | 38 |
| | | Maschinen, Apparate | 1 762 | Farbstoffe, Farben und Lacke .. | 86 |
| | | Bauwerksteile aus Eisen und Stahl | 11 | Anderer chemische Erzeugnisse .. | 276 |
| | | Anderer Eisen- und Stahlwaren .. | 423 | Baumwolle | 31 |
| | | Rohblei, Bleilegierungen | 452 | Stammholz über 1,5 m Länge, Baustangen | 309 |
| | | NE-Metallhalbzeug | 57 | Schnittholz, Sperrholz, Faßholz .. | 387 |
| | | NE-Metallwaren | 56 | Holzwaren | 254 |
| | | Fahrzeuge aller Art | 368 | Papier, Pappe | 250 |
| | | | | Künstliche Steine, Platten, Röhren | 156 |
| | | | | Anderer Steingut-, Ton-, Porzellanwaren | 24 |
| | | | | Glas, Glaswaren | 301 |

Güterverkehr zur See nach Verkehrsbezirken und Güterarten

Übersicht 14

| Verkehrsbezirke und Güterarten | Versand 1960 Menge in t | Verkehrsbezirke und Güterarten | Versand 1960 Menge in t | Verkehrsbezirke und Güterarten | Versand 1960 Menge in t |
|--|----------------------------|--|----------------------------|--|----------------------------|
| Röhren und Rohre aus Eisen und Stahl | 240 | Andere chemische Erzeugnisse .. | 98 | Mineralölderivate, Mineralölrückstände | 100 |
| Maschinen, Apparate | 503 | Schnittholz, Sperrholz, Faßholz .. | 79 | Kalk und Gips, außer zum Düngen .. | 356 |
| Bauwerksteile aus Eisen und Stahl .. | 85 | Holzwaren | 245 | Zement, Mörtel | 13 |
| Andere Eisen- und Stahlwaren .. | 1 212 | Papier, Pappe | 400 | Stein- und Siedesalz | 57 |
| NE-Metallhalbzeug | 23 | Betonwaren | 18 | Andere mineralische Rohstoffe .. | 185 |
| NE-Metallwaren | 99 | Künstliche Steine, Platten, Röhren .. | 177 | Farbstoffe, Farben und Lacke .. | 117 |
| Fahrzeuge aller Art | 152 | Andere Steingut-, Ton-, Porzellanwaren .. | 97 | Andere chemische Erzeugnisse .. | 426 |
| Nicht besonders genannte Industrieerzeugnisse | 1 472 | Glas, Glaswaren | 422 | Stammholz über 1,5 m Länge, Baustangen | 16 |
| Sammelgut | 32 | Stab- und Formeisen und -stahl .. | 51 | Schnittholz, Sperrholz, Faßholz .. | 158 |
| Umzugsgut, gebr. Verpackungen, Bagerätschaften | 12 | Bleche und Platten aus Eisen und Stahl | 23 | Holzwaren | 988 |
| | | Röhren und Rohre aus Eisen und Stahl | 90 | Papier, Pappe | 265 |
| 414 Jemen | 1 | Eisen- und Stahldraht | 21 | Betonwaren | 66 |
| | | Maschinen, Apparate | 263 | Künstliche Steine, Platten, Röhren .. | 1 118 |
| 415 Aden (einschl. Sokotra) .. | 5 713 | Andere Eisen- und Stahlwaren .. | 574 | Andere Steingut-, Ton-, Porzellanwaren .. | 570 |
| Fleisch, auch Zubereitungen | 123 | NE-Metallwaren | 13 | Glas, Glaswaren | 1 085 |
| Milcherzeugnisse | 122 | Fahrzeuge aller Art | 251 | Roheisen, Eisenlegierungen | 150 |
| Tierische und pflanzl. Fette und Öle .. | 60 | Nicht besonders genannte Industrieerzeugnisse | 825 | Halbzeug aus Eisen und Stahl .. | 36 |
| Bier | 1 027 | Sammelgut | 80 | Stab- und Formeisen und -stahl .. | 98 |
| Andere Nahrungs- u. Genußmittel .. | 252 | Umzugsgut, gebr. Verpackungen, Bagerätschaften | 16 | Bleche und Platten aus Eisen und Stahl | 232 |
| Mineralölderivate, Mineralölrückstände | 225 | | | Röhren und Rohre aus Eisen und Stahl | 1 234 |
| Rohe und bearbeitete Natursteine .. | 11 | 423 Saudi-Arabien | 9 183 | Eisen- und Stahldraht | 75 |
| Farbstoffe, Farben und Lacke | 39 | am Persischen Golf | | Maschinen, Apparate | 1 212 |
| Andere chemische Erzeugnisse | 150 | Fleisch, auch Zubereitungen | 108 | Bauwerksteile aus Eisen und Stahl .. | 218 |
| Holzwaren | 35 | Milcherzeugnisse | 166 | Andere Eisen- und Stahlwaren .. | 1 849 |
| Papier, Pappe | 129 | Verbrauchszucker | 5 282 | NE-Metallhalbzeug | 36 |
| Betonwaren | 24 | Andere Nahrungs- u. Genußmittel .. | 130 | NE-Metallwaren | 567 |
| Künstliche Steine, Platten, Röhren .. | 138 | Mineralölderivate, Mineralölrückstände .. | 21 | Fahrzeuge aller Art | 891 |
| Andere Steingut-, Ton-, Porzellanwaren .. | 20 | Mineralische Rohstoffe | 69 | Nicht besonders genannte Industrieerzeugnisse | 2 145 |
| Glas, Glaswaren | 336 | Soda, Ätznatron, Pottasche | 134 | Sammelgut | 42 |
| Stab- und Formeisen und -stahl .. | 23 | Farbstoffe, Farben und Lacke | 73 | Umzugsgut, gebr. Verpackungen, Bagerätschaften | 13 |
| Röhren und Rohre aus Eisen und Stahl | 43 | Andere chemische Erzeugnisse .. | 129 | | |
| Maschinen, Apparate | 670 | Stickstoffdüngemittel, auß. Mischdünger | 39 | 425 Irak | 26 732 |
| Andere Eisen- und Stahlwaren .. | 482 | Stammholz über 1,5 m Länge, Baustangen | 86 | Fleisch, auch Zubereitungen | 157 |
| NE-Metallhalbzeug | 15 | Schnittholz, Sperrholz, Faßholz .. | 74 | Milcherzeugnisse | 206 |
| Fahrzeuge aller Art | 104 | Holzwaren | 173 | Tierische und pflanzl. Fette und Öle .. | 61 |
| Nicht besonders genannte Industrieerzeugnisse | 1 560 | Papier, Pappe | 111 | Roggen- und Weizenmehl | 51 |
| Sammelgut | 64 | Künstliche Steine, Platten, Röhren .. | 23 | Malz | 76 |
| Umzugsgut, gebr. Verpackungen, Bagerätschaften | 15 | Andere Steingut-, Ton-, Porzellanwaren .. | 159 | Verbrauchszucker | 4 947 |
| | | Glas, Glaswaren | 647 | Bier | 18 |
| 416 Maskat und Oman | 1 995 | Stab- und Formeisen und -stahl .. | 263 | Andere Nahrungs- u. Genußmittel .. | 57 |
| Roggen- und Weizenmehl | 15 | Bleche und Platten aus Eisen und Stahl | 12 | Nicht besonders genannte tierische und pflanzliche Rohstoffe | 41 |
| Verbrauchszucker | 1 840 | Röhren und Rohre aus Eisen und Stahl | 120 | Mineralölderivate, Mineralölrückstände | 671 |
| Andere Nahrungs- u. Genußmittel .. | 11 | Andere Gießerei- und Walzwerkeerzeugnisse | 13 | Mineralische Rohstoffe | 881 |
| Nicht besonders genannte tierische und pflanzliche Rohstoffe | 14 | Maschinen, Apparate | 398 | Soda, Ätznatron, Pottasche | 380 |
| Chemische Erzeugnisse | 21 | Bauwerksteile aus Eisen und Stahl .. | 43 | Farbstoffe, Farben und Lacke | 309 |
| Schnittholz, Sperrholz, Faßholz .. | 20 | Andere Eisen- und Stahlwaren .. | 275 | Andere chemische Erzeugnisse .. | 2 147 |
| Holzwaren | 14 | NE-Metallwaren | 45 | Stickstoffdüngemittel, auß. Mischdünger | 473 |
| Papier, Pappe | 11 | Fahrzeuge aller Art | 155 | Andere Düngemittel | 86 |
| Nicht besonders genannte Industrieerzeugnisse | 28 | Nicht besonders genannte Industrieerzeugnisse | 386 | Leder | 14 |
| | | Umzugsgut, gebr. Verpackungen, Bagerätschaften | 18 | Garne | 34 |
| 421 Bahrain, Katar, Arabische Vertragsstaaten | 7 093 | | | Schnittholz, Sperrholz, Faßholz .. | 1 017 |
| Fleisch, auch Zubereitungen | 158 | 424 Kuwait | 18 297 | Holzwaren | 253 |
| Eier | 12 | Fleisch, auch Zubereitungen | 186 | Papier, Pappe | 3 813 |
| Milcherzeugnisse | 259 | Milcherzeugnisse | 567 | Betonwaren | 124 |
| Roggen- und Weizenmehl | 330 | Roggen- und Weizenmehl | 1 468 | Künstliche Steine, Platten, Röhren .. | 504 |
| Verbrauchszucker | 1 358 | Verbrauchszucker | 401 | Andere Steingut-, Ton-, Porzellanwaren .. | 373 |
| Bier | 547 | Wein, Most | 11 | Glas, Glaswaren | 1 620 |
| Andere Nahrungs- u. Genußmittel .. | 332 | Bier | 860 | Roheisen, Eisenlegierungen | 11 |
| Mineralölderivate, Mineralölrückstände .. | 22 | Andere Nahrungs- u. Genußmittel .. | 427 | Blöcke aus Stahl | 13 |
| Soda, Ätznatron, Pottasche | 281 | Nicht besonders genannte tierische und pflanzliche Rohstoffe | 13 | Stab- und Formeisen und -stahl .. | 119 |
| Farbstoffe, Farben und Lacke | 28 | | | Bleche und Platten aus Eisen und Stahl | 24 |
| | | | | Röhren und Rohre aus Eisen und Stahl | 380 |
| | | | | Eisen- und Stahldraht | 102 |

Außenhandelsverkehr

Außenhandel Hbg. Im- und Exporteure

Durchfuhr

Binnenschifffahrt, Luftverkehr usw.

Güterverkehr zur See — Versand

Übersicht 14

Güterverkehr zur See nach Verkehrsbezirken und Güterarten

| Verkehrsbezirke und Güterarten | Versand 1960 Menge in t | Verkehrsbezirke und Güterarten | Versand 1960 Menge in t | Verkehrsbezirke und Güterarten | Versand 1960 Menge in t |
|--|----------------------------|--|----------------------------|--|----------------------------|
| Maschinen, Apparate | 1 632 | Tierische und pflanzliche Fette und Öle | 51 | Andere mineralische Rohstoffe | 379 |
| Bauwerksteile aus Eisen und Stahl | 144 | Stärke | 12 | Soda, Ätznatron, Pottasche | 855 |
| Andere Eisen- und Stahlwaren | 1 760 | Bier | 300 | Farbstoffe, Farben und Lacke | 878 |
| NE-Metallhalbzeug | 227 | Andere Nahrungs- u. Genußmittel | 155 | Andere chemische Erzeugnisse | 8 272 |
| Fahrzeuge aller Art | 328 | Nicht besonders genannte tierische und pflanzliche Rohstoffe | 50 | Kalidüngemittel, auß. Mischdünger | 3 423 |
| Nicht besonders genannte Industrieerzeugnisse | 2 810 | Schwefelkies | 27 | Stickstoffdüngemittel, auß. Mischdünger | 6 719 |
| Sammelgut | 90 | Manganerz | 71 | Spinnstoffe | 789 |
| Umgzugsgut, gebr. Verpackungen, Baugerätschaften | 35 | Mineralölderivate, Mineralölrückstände | 489 | Garne | 944 |
| 426 Iran | 62 925 | Rohe und bearbeitete Natursteine | 136 | Schneitholz, Sperrholz, Faßholz | 104 |
| Fleisch, auch Zubereitungen | 250 | Zement, Mörtel | 48 | Holzwaren | 52 |
| Tee | 46 | Stein- und Siedesalz | 27 | Zellstoff, Holzschliff, Strohstoff | 3 601 |
| Milcherzeugnisse | 965 | Andere mineralische Rohstoffe | 689 | Papier, Pappe | 6 409 |
| Tierische und pflanzliche Fette und Öle | 52 | Schwefelsäure | 15 | Betonwaren | 170 |
| Bier | 558 | Soda, Ätznatron, Pottasche | 1 262 | Künstliche Steine, Platten, Röhren | 244 |
| Andere Nahrungs- u. Genußmittel | 36 | Farbstoffe, Farben und Lacke | 699 | Andere Steingut-, Ton-, Porzellanwaren | 644 |
| Nicht besonders genannte tierische und pflanzliche Rohstoffe | 40 | Andere chemische Erzeugnisse | 3 383 | Glas, Glaswaren | 398 |
| Mineralölderivate, Mineralölrückstände | 1 406 | Stickstoffdüngemittel, auß. Mischdünger | 77 | Roheisen, Eisenlegierungen | 36 |
| Kalk und Gips, außer zum Düngen | 27 | Andere Düngemittel | 51 | Halbzeug aus Eisen und Stahl | 192 |
| Zement, Mörtel | 735 | Leder | 23 | Blöcke aus Stahl | 24 |
| Andere mineralische Rohstoffe | 970 | Garne | 92 | Eisenbahnoberbauzeug aus Eisen und Stahl | 1 338 |
| Schwefelsäure | 51 | Schneitholz, Sperrholz, Faßholz | 1 122 | Stab- und Formeisen und -stahl | 1 228 |
| Farbstoffe, Farben und Lacke | 1 007 | Zellstoff, Holzschliff, Strohstoff | 204 | Bleche und Platten aus Eisen und Stahl | 2 191 |
| Andere chemische Erzeugnisse | 2 517 | Papier, Pappe | 889 | Röhren und Rohre aus Eisen und Stahl | 743 |
| Stickstoffdüngemittel, auß. Mischdünger | 273 | Künstliche Steine, Platten, Röhren | 736 | Eisen- und Stahlblech | 2 416 |
| Andere Düngemittel | 67 | Andere Steingut-, Ton-, Porzellanwaren | 429 | Andere Gießerei- und Walzwerkserzeugnisse | 15 |
| Häute, Felle | 40 | Glas, Glaswaren | 1 033 | Maschinen, Apparate | 10 718 |
| Spinnstoffe | 1 246 | Roheisen, Eisenlegierungen | 2 164 | Bauwerksteile aus Eisen und Stahl | 793 |
| Garne | 157 | Halbzeug aus Eisen und Stahl | 2 076 | Andere Eisen- und Stahlwaren | 5 803 |
| Stammholz über 1,5 m Länge, Bau- stangen | 233 | Blöcke aus Stahl | 51 | Rohzink, Zinklegierungen | 15 |
| Schneitholz, Sperrholz, Faßholz | 214 | Eisenbahnoberbauzeug aus Eisen und Stahl | 72 | Rohblei, Bleilegierungen | 72 |
| Holzwaren | 168 | Stab- und Formeisen und -stahl | 3 289 | NE-Metallhalbzeug | 395 |
| Papier, Pappe | 3 248 | Bleche und Platten aus Eisen und Stahl | 353 | NE-Metallwaren | 415 |
| Künstliche Steine, Platten, Röhren | 1 372 | Röhren und Rohre aus Eisen und Stahl | 877 | Fahrzeuge aller Art | 1 085 |
| Andere Steingut-, Ton-, Porzellanwaren | 380 | Eisen- und Stahlblech | 485 | Nicht besonders genannte Industrieerzeugnisse | 2 607 |
| Glas, Glaswaren | 2 357 | Maschinen, Apparate | 3 637 | Sammelgut | 209 |
| Roheisen, Eisenlegierungen | 1 789 | Bauwerksteile aus Eisen und Stahl | 1 292 | Umgzugsgut, gebr. Verpackungen, Baugerätschaften | 150 |
| Halbzeug aus Eisen und Stahl | 48 | Andere Eisen- und Stahlwaren | 2 256 | 432 Indien am Golf von Bengalen | 67 758 |
| Eisenbahnoberbauzeug aus Eisen und Stahl | 86 | Rohkupfer, Kupferlegierungen | 36 | Fleisch, auch Zubereitungen | 14 |
| Bleche und Platten aus Eisen und Stahl | 5 216 | Rohzink, Zinklegierungen | 14 | Milcherzeugnisse | 55 |
| Röhren und Rohre aus Eisen und Stahl | 2 609 | Rohblei, Bleilegierungen | 17 | Tierische und pflanzl. Fette und Öle | 89 |
| Röhren und Rohre aus Eisen und Stahl | 3 452 | Altmalle und Abfälle von NE-Metallen | 31 | Malz | 292 |
| Eisen- und Stahlblech | 812 | NE-Metallhalbzeug | 244 | Bier | 118 |
| Andere Gießerei- und Walzwerkserzeugnisse | 43 | NE-Metallwaren | 2 163 | Andere Nahrungs- u. Genußmittel | 59 |
| Maschinen, Apparate | 10 096 | Fahrzeuge aller Art | 1 103 | Nicht besonders genannte tierische und pflanzliche Rohstoffe | 75 |
| Bauwerksteile aus Eisen und Stahl | 2 247 | Nicht besonders genannte Industrieerzeugnisse | 1 592 | Mineralölderivate, Mineralölrückstände | 2 190 |
| Andere Eisen- und Stahlwaren | 5 925 | Sammelgut | 93 | Kalk und Gips, außer zum Düngen | 38 |
| Rohkupfer, Kupferlegierungen | 41 | Umgzugsgut, gebr. Verpackungen, Baugerätschaften | 64 | Zement, Mörtel | 63 |
| Andere rohe NE-Metalle, auch Legierungen | 29 | 431 Indien am Arab. Meer | 69 582 | Tonerde, Bauxit, Kryolith | 30 |
| NE-Metallhalbzeug | 319 | Fleisch, auch Zubereitungen | 48 | Andere mineralische Rohstoffe | 3 155 |
| NE-Metallwaren | 1 314 | Kakao | 20 | Soda, Ätznatron, Pottasche | 12 |
| Fahrzeuge aller Art | 4 080 | Milcherzeugnisse | 1 482 | Farbstoffe, Farben und Lacke | 233 |
| Nicht besonders genannte Industrieerzeugnisse | 5 916 | Tierische und pflanzl. Fette und Öle | 152 | Andere chemische Erzeugnisse | 2 549 |
| Sammelgut | 40 | Verbrauchsucker | 1 553 | Kalidüngemittel, auß. Mischdünger | 966 |
| Umgzugsgut, gebr. Verpackungen, Baugerätschaften | 371 | Bier | 133 | Stickstoffdüngemittel, auß. Mischdünger | 14 300 |
| 430 Pakistan am Arabischen Meer | 34 209 | Andere Nahrungs- u. Genußmittel | 58 | Häute, Felle | 11 |
| Fleisch, auch Zubereitungen | 110 | Nicht besonders genannte tierische und pflanzliche Rohstoffe | 44 | Spinnstoffe | 223 |
| Milcherzeugnisse | 28 | Benzol | 17 | Garne | 470 |
| | | Andere Mineralölderivate, Mineralölrückstände | 1 332 | Schneitholz, Sperrholz, Faßholz | 282 |
| | | Rohe und bearbeitete Natursteine | 77 | Holzwaren | 21 |
| | | Kalk und Gips, außer zum Düngen | 233 | Zellstoff, Holzschliff, Strohstoff | 3 044 |
| | | Stein- und Siedesalz | 41 | Papier, Pappe | 3 709 |
| | | | | Betonwaren | 294 |
| | | | | Künstliche Steine, Platten, Röhren | 360 |

Güterverkehr zur See nach Verkehrsbezirken und Güterarten

| Verkehrsbezirke und Güterarten | Versand 1960 Menge in t | Verkehrsbezirke und Güterarten | Versand 1960 Menge in t | Verkehrsbezirke und Güterarten | Versand 1960 Menge in t |
|--|----------------------------|--|----------------------------|--|----------------------------|
| Andere Steingut-, Ton-, Porzellan-waren | 355 | NE-Metallwaren | 84 | Stab- und Formeisen und -stahl... .. | 20 |
| Glas, Glaswaren | 191 | Fahrzeuge aller Art | 325 | Bleche und Platten aus Eisen und Stahl | 16 |
| Roheisen, Eisenlegierungen | 21 | Nicht besonders genannte Industrieerzeugnisse | 444 | Röhren und Rohre aus Eisen und Stahl | 20 |
| Halbzeug aus Eisen und Stahl | 63 | Sammelgut | 17 | Maschinen, Apparate | 264 |
| Blöcke aus Stahl | 24 | Umszugsgut, gebr. Verpackungen, Baugerätschaften | 16 | Bauwerksteile aus Eisen und Stahl | 57 |
| Eisenbahnoberbauzeug aus Eisen und Stahl | 6 632 | | | Andere Eisen- und Stahlwaren | 327 |
| Stab- und Formeisen und -stahl... .. | 1 798 | 434 Ceylon | 19 505 | NE-Metallwaren | 23 |
| Bleche und Platten aus Eisen und Stahl | 733 | Fische, auch Zubereitungen | 11 | Fahrzeuge aller Art | 135 |
| Röhren und Rohre aus Eisen und Stahl | 721 | Fleisch, auch Zubereitungen | 20 | Nicht besonders genannte Industrieerzeugnisse | 274 |
| Eisen- und Stahldraht | 402 | Hülsenfrüchte | 40 | Sammelgut | 25 |
| Andere Gießerei- und Walzwerkserzeugnisse | 352 | Milcherzeugnisse | 183 | | |
| Maschinen, Apparate | 11 334 | Malz | 41 | 437 Birma | 10 817 |
| Bauwerksteile aus Eisen und Stahl | 3 416 | Bier | 166 | Fleisch, auch Zubereitungen | 33 |
| Andere Eisen- und Stahlwaren | 3 526 | Andere Nahrungs- u. Genußmittel | 120 | Milcherzeugnisse | 730 |
| Altmetalle und Abfälle von NE-Metallen | 195 | Nicht besonders genannte tierische und pflanzliche Rohstoffe | 26 | Tierische und pflanzl. Fette und Öle | 17 |
| NE-Metallhalbzeug | 382 | Schwefelkies | 16 | Bier | 47 |
| NE-Metallwaren | 1 822 | Mineralölderivate, Mineralölrückstände | 78 | Andere Nahrungs- u. Genußmittel | 37 |
| Fahrzeuge aller Art | 1 150 | Rohe und bearbeitete Natursteine | 276 | Mineralölderivate, Mineralölrückstände | 529 |
| Nicht besonders genannte Industrieerzeugnisse | 1 836 | Mineralische Rohstoffe | 31 | Mineralische Rohstoffe | 68 |
| Sammelgut | 78 | Soda, Ätznatron, Pottasche | 109 | Soda, Ätznatron, Pottasche | 522 |
| Umszugsgut, gebr. Verpackungen, Baugerätschaften | 23 | Farbstoffe, Farben und Lacke | 25 | Farbstoffe, Farben und Lacke | 135 |
| | | Andere chemische Erzeugnisse | 580 | Andere chemische Erzeugnisse | 696 |
| | | Kalidüngemittel, auß. Mischdünger | 8 534 | Stickstoffdüngemittel, auß. Mischdünger | 11 |
| | | Stickstoffdüngemittel, auß. Mischdünger | 1 148 | Garne | 39 |
| 433 Pakistan am Golf von Bengalen | 20 216 | Schmittholz, Sperrholz, Faßholz | 818 | Papier, Pappe | 1 382 |
| Fleisch, auch Zubereitungen | 19 | Holzwaren | 98 | Künstliche Steine, Platten, Röhren | 12 |
| Bier | 55 | Zellstoff, Holzschliff, Strohstoff | 11 | Andere Steingut-, Ton-, Porzellan-waren | 67 |
| Andere Nahrungs- u. Genußmittel | 36 | Papier, Pappe | 1 808 | Glas, Glaswaren | 489 |
| Nicht besonders genannte tierische und pflanzliche Rohstoffe | 16 | Betonwaren | 191 | Stab- und Formeisen und -stahl... .. | 117 |
| Mineralölderivate, Mineralölrückstände | 850 | Künstliche Steine, Platten, Röhren | 202 | Bleche und Platten aus Eisen und Stahl | 61 |
| Zement, Mörtel | 30 | Andere Steingut-, Ton-, Porzellan-waren | 97 | Röhren und Rohre aus Eisen und Stahl | 132 |
| Tonerde, Bauxit, Kryolith | 25 | Glas, Glaswaren | 773 | Eisen- und Stahldraht | 40 |
| Andere mineralische Rohstoffe | 677 | Bleche und Platten aus Eisen und Stahl | 32 | Maschinen, Apparate | 2 137 |
| Soda, Ätznatron, Pottasche | 1 738 | Röhren und Rohre aus Eisen und Stahl | 16 | Bauwerksteile aus Eisen und Stahl | 508 |
| Farbstoffe, Farben und Lacke | 166 | Eisen- und Stahldraht | 25 | Andere Eisen- und Stahlwaren | 1 352 |
| Andere chemische Erzeugnisse | 1 816 | Maschinen, Apparate | 1 125 | Rohe Leichtmetalle, auch Legierungen | 11 |
| Kalidüngemittel, auß. Mischdünger | 409 | Bauwerksteile aus Eisen und Stahl | 30 | NE-Metallhalbzeug | 131 |
| Stickstoffdüngemittel, auß. Mischdünger | 115 | Andere Eisen- und Stahlwaren | 824 | NE-Metallwaren | 52 |
| Garne | 13 | NE-Metallhalbzeug | 41 | Fahrzeuge aller Art | 265 |
| Schmittholz, Sperrholz, Faßholz | 701 | NE-Metallwaren | 27 | Nicht besonders genannte Industrieerzeugnisse | 1 111 |
| Zellstoff, Holzschliff, Strohstoff | 1 141 | Fahrzeuge aller Art | 578 | Sammelgut | 36 |
| Papier, Pappe | 956 | Nicht besonders genannte Industrieerzeugnisse | 1 290 | Umszugsgut, gebr. Verpackungen, Baugerätschaften | 16 |
| Künstliche Steine, Platten, Röhren | 164 | Sammelgut | 50 | | |
| Andere Steingut-, Ton-, Porzellan-waren | 245 | 436 Goa, Damao, Diu (portug.) | 2 685 | 438 Malaiischer Bund | 23 131 |
| Glas, Glaswaren | 402 | Fische, auch Zubereitungen | 53 | Fleisch, auch Zubereitungen | 105 |
| Roheisen, Eisenlegierungen | 59 | Fleisch, auch Zubereitungen | 19 | Milcherzeugnisse | 1 540 |
| Halbzeug aus Eisen und Stahl | 1 713 | Milcherzeugnisse | 115 | Roggen- und Weizenmehl | 263 |
| Eisenbahnoberbauzeug aus Eisen und Stahl | 805 | Verbrauchsucker | 91 | Verbrauchsucker | 1 600 |
| Stab- und Formeisen und -stahl... .. | 142 | Bier | 274 | Bier | 932 |
| Bleche und Platten aus Eisen und Stahl | 1 195 | Andere Nahrungs- u. Genußmittel | 57 | Andere Nahrungs- u. Genußmittel | 28 |
| Röhren und Rohre aus Eisen und Stahl | 255 | Steinkohlkoks | 70 | Futtermittel | 18 |
| Eisen- und Stahldraht | 731 | Zement, Mörtel | 52 | Nicht besonders genannte tierische und pflanzliche Rohstoffe | 929 |
| Maschinen, Apparate | 2 791 | Mineralische Rohstoffe | 25 | Mineralölderivate, Mineralölrückstände | 68 |
| Bauwerksteile aus Eisen und Stahl | 1 098 | Farbstoffe, Farben und Lacke | 13 | Kalk und Gips, außer zum Düngen | 67 |
| Andere Eisen- und Stahlwaren | 766 | Andere chemische Erzeugnisse | 124 | Zement, Mörtel | 52 |
| Rohzink, Zinklegierungen | 11 | Leder | 12 | Stein- und Siedesalz | 18 |
| Rohblei, Bleilegierungen | 20 | Stammholz über 1,5 m Länge, Baustangen | 81 | Andere mineralische Rohstoffe | 104 |
| Rohe Leichtmetalle, auch Legierungen | 22 | Schmittholz, Sperrholz, Faßholz | 20 | Soda, Ätznatron, Pottasche | 46 |
| Altmetalle und Abfälle von NE-Metallen | 40 | Holzwaren | 36 | Farbstoffe, Farben und Lacke | 51 |
| NE-Metallhalbzeug | 62 | Papier, Pappe | 265 | Andere chemische Erzeugnisse | 3 371 |
| | | Künstliche Steine, Platten, Röhren | 42 | Dügekalk | 46 |
| | | Andere Steingut-, Ton-, Porzellan-waren | 11 | Kalidüngemittel, auß. Mischdünger | 1 141 |
| | | Glas, Glaswaren | 101 | | |

Außenhandelsverkehr

Außenhandel Hbg. Im- und Exporteure

Durchfuhr

Binnenschifffahrt, Luftverkehr usw.

Güterverkehr zur See — Versand

Übersicht 14

Güterverkehr zur See nach Verkehrsbezirken und Güterarten

| Verkehrsbezirke und Güterarten | Versand 1960 Mengeint | Verkehrsbezirke und Güterarten | Versand 1960 Mengeint | Verkehrsbezirke und Güterarten | Versand 1960 Mengeint |
|--|--------------------------|--|--------------------------|--|--------------------------|
| Stickstoffdüngemittel, auß. Mischdünger | 1 238 | Bleche und Platten aus Eisen und Stahl | 28 | Umzugsgut, gebr. Verpackungen, Baugerätschaften | 122 |
| Andere Düngemittel | 540 | Röhren und Rohre aus Eisen und Stahl | 161 | | |
| Schmittholz, Sperrholz, Faßholz .. | 15 | Eisen- und Stahldraht | 143 | 443 Brunei, Nord-Borneo, Sarawak | 154 |
| Holzwaren | 117 | Andere Gießerei- und Walzwerkserzeugnisse | 18 | Papier, Pappe | 65 |
| Zellstoff, Holzschliff, Strohstoff .. | 12 | Maschinen, Apparate | 1 350 | Eisen- und Stahlwaren | 38 |
| Papier, Pappe | 1 962 | Bauwerksteile aus Eisen und Stahl .. | 39 | Nicht besonders genannte Industrienerzeugnisse | 17 |
| Betonwaren | 350 | Andere Eisen- und Stahlwaren .. | 3 642 | | |
| Künstliche Steine, Platten, Röhren .. | 770 | NE-Metallhalbzeug | 356 | 444 Portugiesisch-Timor | 49 |
| Andere Steingut-, Ton-, Porzellanwaren | 74 | NE-Metallwaren | 354 | Bier | 30 |
| Glas, Glaswaren | 867 | Fahrzeuge aller Art | 1 260 | | |
| Halbzeug aus Eisen und Stahl | 18 | Nicht besonders genannte Industrienerzeugnisse | 3 421 | 445 Philippinen | 22 234 |
| Eisenbahnoberbauzeug aus Eisen und Stahl | 35 | Sammelgut | 129 | Fleisch, auch Zubereitungen | 316 |
| Stab- und Formeisen und -stahl | 213 | Umzugsgut, gebr. Verpackungen, Baugerätschaften | 53 | Milcherzeugnisse | 208 |
| Bleche und Platten aus Eisen und Stahl | 14 | | | Tierische und pflanzl. Fette und Öle .. | 87 |
| Röhren und Rohre aus Eisen und Stahl | 404 | | | Andere Nahrungs- u. Genußmittel .. | 20 |
| Eisen- und Stahldraht | 434 | 441 Indonesien | 46 762 | Nicht besonders genannte tierische und pflanzliche Rohstoffe | 125 |
| Maschinen, Apparate | 932 | Kartoffeln | 498 | Schwefelkies | 134 |
| Bauwerksteile aus Eisen und Stahl .. | 104 | Milcherzeugnisse | 1 781 | Steinkohlenkoks | 102 |
| Andere Eisen- und Stahlwaren | 1 724 | Tierische und pflanzl. Fette und Öle .. | 219 | Mineralölderivate, Mineralölrückstände | 542 |
| NE-Metallhalbzeug | 322 | Malz | 11 | Kalk und Gips, außer zum Düngen .. | 44 |
| NE-Metallwaren | 46 | Stärke | 29 | Zement, Mörtel | 77 |
| Fahrzeuge aller Art | 500 | Bier | 15 | Stein- und Siedesalz | 147 |
| Nicht besonders genannte Industrienerzeugnisse | 1 955 | Andere Nahrungs- u. Genußmittel .. | 317 | Andere mineralische Rohstoffe | 940 |
| Sammelgut | 62 | Nicht besonders genannte tierische und pflanzliche Rohstoffe | 86 | Schwefelsäure | 24 |
| | | Mineralölderivate, Mineralölrückstände .. | 103 | Soda, Ätznatron, Pottasche | 344 |
| 439 Singapur | 35 825 | Kalk und Gips, außer zum Düngen .. | 197 | Farbstoffe, Farben und Lacke | 264 |
| Fische, auch Zubereitungen | 88 | Stein- und Siedesalz | 109 | Andere chemische Erzeugnisse | 1 699 |
| Fleisch, auch Zubereitungen | 439 | Andere mineralische Rohstoffe | 716 | Kalidüngemittel, auß. Mischdünger .. | 3 987 |
| Milcherzeugnisse | 1 861 | Soda, Ätznatron, Pottasche | 280 | Stickstoffdüngemittel, auß. Mischdünger .. | 85 |
| Tierische und pflanzl. Fette und Öle .. | 15 | Farbstoffe, Farben und Lacke | 1 817 | Mischdünger | 546 |
| Malz | 963 | Andere chemische Erzeugnisse | 5 775 | Andere Düngemittel | 515 |
| Verbrauchszucker | 8 745 | Kalidüngemittel, auß. Mischdünger .. | 4 048 | Garne | 58 |
| Bier | 1 179 | Stickstoffdüngemittel, auß. Mischdünger .. | 311 | Holzwaren | 23 |
| Andere Nahrungs- u. Genußmittel | 371 | Mischdünger | 40 | Zellstoff, Holzschliff, Strohstoff .. | 19 |
| Ölkuchen | 100 | Spinnstoffe | 13 | Papier, Pappe | 1 177 |
| Andere Futtermittel | 55 | Schmittholz, Sperrholz, Faßholz .. | 1 041 | Künstliche Steine, Platten, Röhren .. | 213 |
| Nicht besonders genannte tierische und pflanzliche Rohstoffe | 15 | Holzwaren | 28 | Andere Steingut-, Ton-, Porzellanwaren | 100 |
| Steinkohlenkoks | 76 | Papier, Pappe | 3 527 | Glas, Glaswaren | 910 |
| Mineralölderivate, Mineralölrückstände .. | 112 | Künstliche Steine, Platten, Röhren .. | 19 | Roheisen, Eisenlegierungen | 101 |
| Rohe und bearbeitete Natursteine .. | 20 | Andere Steingut-, Ton-, Porzellanwaren .. | 101 | Halbzeug aus Eisen und Stahl | 24 |
| Kalk und Gips, außer zum Düngen | 168 | Glas, Glaswaren | 1 240 | Stab- und Formeisen und -stahl | 132 |
| Zement, Mörtel | 64 | Roheisen, Eisenlegierungen | 609 | Bleche und Platten aus Eisen und Stahl | 132 |
| Stein- und Siedesalz | 46 | Halbzeug aus Eisen und Stahl | 516 | Röhren und Rohre aus Eisen und Stahl | 681 |
| Andere mineralische Rohstoffe | 112 | Blöcke aus Stahl | 81 | Eisen- und Stahldraht | 390 |
| Schwefelsäure | 11 | Eisenbahnoberbauzeug aus Eisen und Stahl | 12 | Maschinen, Apparate | 3 792 |
| Soda, Ätznatron, Pottasche | 80 | Stab- und Formeisen und -stahl | 1 617 | Bauwerksteile aus Eisen und Stahl .. | 174 |
| Farbstoffe, Farben und Lacke | 428 | Bleche und Platten aus Eisen und Stahl .. | 889 | Andere Eisen- und Stahlwaren | 2 077 |
| Andere chemische Erzeugnisse | 3 430 | Röhren und Rohre aus Eisen und Stahl .. | 2 767 | Rohblei, Bleilegierungen | 16 |
| Phosphordüngemittel, auß. Mischdünger .. | 76 | Eisen- und Stahldraht | 231 | NE-Metallhalbzeug | 170 |
| Kalidüngemittel, auß. Mischdünger | 1 139 | Andere Gießerei- und Walzwerkserzeugnisse | 294 | NE-Metallwaren | 52 |
| Stickstoffdüngemittel, auß. Mischdünger .. | 121 | Maschinen, Apparate | 3 148 | Fahrzeuge aller Art | 742 |
| Andere Düngemittel | 487 | Bauwerksteile aus Eisen und Stahl .. | 195 | Nicht besonders genannte Industrienerzeugnisse | 870 |
| Leder | 19 | Andere Eisen- und Stahlwaren | 5 319 | Sammelgut | 29 |
| Garne | 16 | Rohkupfer, Kupferlegierungen | 37 | Umzugsgut, gebr. Verpackungen, Baugerätschaften | 85 |
| Schmittholz, Sperrholz, Faßholz | 94 | Rohblei, Bleilegierungen | 341 | Rindvieh, außer Kälbern | 11 |
| Holzwaren | 189 | Andere rohe NE-Metalle, auch Legierungen | 29 | | |
| Zellstoff, Holzschliff, Strohstoff | 16 | NE-Metallhalbzeug | 966 | 451 Thailand | 32 645 |
| Papier, Pappe | 1 918 | NE-Metallwaren | 1 733 | Milcherzeugnisse | 1 799 |
| Künstliche Steine, Platten, Röhren .. | 1 164 | Fahrzeuge aller Art | 1 563 | Tierische und pflanzl. Fette und Öle .. | 15 |
| Andere Steingut-, Ton-, Porzellanwaren .. | 93 | Nicht besonders genannte Industrienerzeugnisse | 3 892 | Malz | 51 |
| Glas, Glaswaren | 638 | Sammelgut | 29 | Bier | 120 |
| Roheisen, Eisenlegierungen | 159 | | | Andere Nahrungs- u. Genußmittel .. | 109 |
| Halbzeug aus Eisen und Stahl | 34 | | | | |
| Stab- und Formeisen und -stahl | 283 | | | | |

Güterverkehr zur See nach Verkehrsbezirken und Güterarten

| Verkehrsbezirke und Güterarten | Versand 1960 Mengeint | Verkehrsbezirke und Güterarten | Versand 1960 Mengeint | Verkehrsbezirke und Güterarten | Versand 1960 Mengeint |
|--|-----------------------|--|-----------------------|--|-----------------------|
| Futtermittel | 21 | Maschinen, Apparate | 2 090 | 461 China (Taiwan) | 4 358 |
| Nicht besonders genannte tierische und pflanzliche Rohstoffe | 50 | Bauwerksteile aus Eisen und Stahl | 16 | Milcherzeugnisse | 125 |
| Mineralölderivate, Mineralölrückstände | 658 | Andere Eisen- und Stahlwaren | 1 369 | Bier | 22 |
| Rohe und bearbeitete Natursteine | 244 | NE-Metallhalbzeug | 111 | Mineralölderivate, Mineralölrückstände | 31 |
| Kalk und Gips, außer zum Düngen | 21 | NE-Metallwaren | 104 | Farbstoffe, Farben und Lacke | 147 |
| Mineralische Rohstoffe | 976 | Fahrzeuge aller Art | 650 | Andere chemische Erzeugnisse | 629 |
| Soda, Ätznatron, Pottasche | 51 | Nicht besonders genannte Industrieerzeugnisse | 2 118 | Stickstoffdüngemittel, auß. Mischdünger | 1 011 |
| Farbstoffe, Farben und Lacke | 528 | Umzugsgut, gebr. Verpackungen, Bagerätschaften | 51 | Stab- und Formeisen und -stahl | 58 |
| Andere chemische Erzeugnisse | 1 456 | | | Röhren und Rohre aus Eisen und Stahl | 750 |
| Kalidüngemittel, auß. Mischdünger | 408 | 454 Nord-Vietnam | 216 | Eisen- und Stahldraht | 40 |
| Stickstoffdüngemittel, auß. Mischdünger | 2 261 | Leder | 138 | Maschinen, Apparate | 657 |
| Mischdünger | 481 | Garne | 73 | Bauwerksteile aus Eisen und Stahl | 45 |
| Andere Düngemittel | 46 | | | Andere Eisen- und Stahlwaren | 86 |
| Holzwaren | 57 | 455 Hongkong | 36 135 | NE-Metallhalbzeug | 31 |
| Papier, Pappe | 2 026 | Fleisch, auch Zubereitungen | 928 | NE-Metallwaren | 49 |
| Betonwaren | 104 | Milcherzeugnisse | 68 | Fahrzeuge aller Art | 113 |
| Künstliche Steine, Platten, Röhren | 1 903 | Roggen- und Weizenmehl | 302 | Nicht besonders genannte Industrieerzeugnisse | 523 |
| Andere Steingut-, Ton-, Porzellanwaren | 242 | Stärke | 363 | | |
| Glas, Glaswaren | 2 654 | Verbrauchszucker | 1 465 | | |
| Roheisen, Eisenlegierungen | 32 | Wein, Most | 32 | 462 China (Volksrepublik) | 117 658 |
| Stab- und Formeisen und -stahl | 380 | Bier | 132 | Kakao | 362 |
| Bleche und Platten aus Eisen und Stahl | 665 | Andere Nahrungs- u. Genußmittel | 628 | Stärke | 83 |
| Röhren und Rohre aus Eisen und Stahl | 429 | Futtermittel | 419 | Nicht besonders genannte tierische und pflanzliche Rohstoffe | 33 |
| Eisen- und Stahldraht | 165 | Nicht besonders genannte tierische und pflanzliche Rohstoffe | 232 | Mineralölderivate, Mineralölrückstände | 928 |
| Maschinen, Apparate | 2 980 | Steinkohlenkoks | 1 098 | Mineralische Rohstoffe | 127 |
| Bauwerksteile aus Eisen und Stahl | 458 | Mineralölderivate, Mineralölrückstände | 229 | Farbstoffe, Farben und Lacke | 111 |
| Andere Eisen- und Stahlwaren | 3 322 | Kalk und Gips, außer zum Düngen | 104 | Andere chemische Erzeugnisse | 4 056 |
| Roheblei, Bleilegierungen | 65 | Zement, Mörtel | 12 | Stickstoffdüngemittel, auß. Mischdünger | 23 967 |
| NE-Metallhalbzeug | 928 | Stein- und Siedesalz | 26 | Spinnstoffe | 2 688 |
| NE-Metallwaren | 147 | Andere mineralische Rohstoffe | 388 | Garne | 3 520 |
| Fahrzeuge aller Art | 1 399 | Soda, Ätznatron, Pottasche | 112 | Schnittholz, Sperrholz, Faßholz | 19 |
| Nicht besonders genannte Industrieerzeugnisse | 5 208 | Farbstoffe, Farben und Lacke | 516 | Zellstoff, Holzschliff, Strohstoff | 6 855 |
| Sammelgut | 43 | Andere chemische Erzeugnisse | 1 827 | Papier, Pappe | 291 |
| Umzugsgut, gebr. Verpackungen, Bagerätschaften | 79 | Kalidüngemittel, auß. Mischdünger | 3 480 | Künstliche Steine, Platten, Röhren | 40 |
| | | Stickstoffdüngemittel, auß. Mischdünger | 221 | Glas, Glaswaren | 18 |
| | | Mischdünger | 40 | Roheisen, Eisenlegierungen | 2 598 |
| | | Andere Düngemittel | 279 | Halbzeug aus Eisen und Stahl | 2 878 |
| | | Leder | 84 | Blöcke aus Stahl | 673 |
| | | Spinnstoffe | 14 | Stab- und Formeisen und -stahl | 3 551 |
| | | Garne | 47 | Bleche und Platten aus Eisen und Stahl | 13 389 |
| 452 Kambodscha | 413 | Stammholz über 1,5 m Länge, Baustangen | 98 | Röhren und Rohre aus Eisen und Stahl | 2 257 |
| Bier | 67 | Schnittholz, Sperrholz, Faßholz | 21 | Eisen- und Stahldraht | 1 797 |
| Chemische Erzeugnisse | 26 | Holzwaren | 32 | Maschinen, Apparate | 8 163 |
| Papier, Pappe | 22 | Papier, Pappe | 6 364 | Bauwerksteile aus Eisen und Stahl | 1 213 |
| Steingut-, Ton-, Porzellanwaren | 41 | Künstliche Steine, Platten, Röhren | 2 527 | Andere Eisen- und Stahlwaren | 4 717 |
| Maschinen, Apparate | 32 | Andere Steingut-, Ton-, Porzellanwaren | 230 | Rohkupfer, Kupferlegierungen | 17 836 |
| Andere Eisen- und Stahlwaren | 45 | Glas, Glaswaren | 3 028 | Rohe Leichtmetalle, auch Legierungen | 2 235 |
| Fahrzeuge aller Art | 77 | Alteisen und Abfälle von Eisen und Stahl | 20 | Andere rohe NE-Metalle, auch Legierungen | 1 725 |
| Nicht besonders genannte Industrieerzeugnisse | 78 | Stab- und Formeisen und -stahl | 153 | NE-Metallhalbzeug | 8 827 |
| | | Bleche und Platten aus Eisen und Stahl | 309 | NE-Metallwaren | 220 |
| | | Röhren und Rohre aus Eisen und Stahl | 2 079 | Fahrzeuge aller Art | 399 |
| | | Eisen- und Stahldraht | 123 | Nicht besonders genannte Industrieerzeugnisse | 2 043 |
| | | Andere Gießerei- und Walzwerkeerzeugnisse | 19 | Umzugsgut, gebr. Verpackungen, Bagerätschaften | 12 |
| | | Maschinen, Apparate | 2 587 | | |
| | | Bauwerksteile aus Eisen und Stahl | 77 | | |
| | | Andere Eisen- und Stahlwaren | 1 831 | | |
| | | Rohe NE-Metalle, auch Legierung | 15 | 464 Nord-Korea | 62 |
| | | NE-Metallhalbzeug | 341 | Maschinen, Apparate | 19 |
| | | NE-Metallwaren | 89 | Fahrzeuge aller Art | 34 |
| | | Fahrzeuge aller Art | 261 | | |
| | | Nicht besonders genannte Industrieerzeugnisse | 2 669 | 465 Süd-Korea | 22 275 |
| | | Sammelgut | 130 | Fleisch, auch Zubereitungen | 11 |
| | | Umzugsgut, gebr. Verpackungen, Bagerätschaften | 13 | Milcherzeugnisse | 49 |
| | | | | Stärke | 80 |

Außenhandelsverkehr

Außenhandel Hbg. Im- und Exporteure

Durchfuhr

Binnenschifffahrt, Luftverkehr usw.

Güterverkehr zur See — Versand

Übersicht 14

| Verkehrsbezirke und Güterarten | Versand 1960 Menge in |
|---|-----------------------------|
| Andere Nahrungs- u. Genußmittel | 23 |
| Nicht besonders genannte tierische und pflanzliche Rohstoffe | 35 |
| Mineralölderivate, Mineralölrück- stände | 1 250 |
| Kalk und Gips, außer zum Düngen | 86 |
| Zement, Mörtel | 212 |
| Mineralische Rohstoffe | 15 |
| Soda, Ätznatron, Pottasche | 83 |
| Farbstoffe, Farben und Lacke . . . | 148 |
| Andere chemische Erzeugnisse . . . | 1 757 |
| Phosphordüngemittel, auß. Misch- dünger | 18 |
| Mischdünger | 819 |
| Häute, Felle | 55 |
| Spinnstoffe | 242 |
| Garne | 411 |
| Holzwaren | 43 |
| Zellstoff, Holzschliff, Strohstoff . . | 1 022 |
| Papier, Pappe | 2 563 |
| Betonwaren | 42 |
| Künstliche Steine, Platten, Röhren | 833 |
| Andere Steingut-, Ton-, Porzellan- waren | 22 |
| Glas, Glaswaren | 201 |
| Roheisen, Eisenlegierungen | 30 |
| Halbzeug aus Eisen und Stahl . . . | 100 |
| Stab- und Formeisen und -stahl . . | 295 |
| Bleche und Platten aus Eisen und Stahl | 444 |
| Röhren und Rohre aus Eisen und Stahl | 856 |
| Eisen- und Stahldraht | 242 |
| Maschinen, Apparate | 7 778 |
| Bauwerkteile aus Eisen und Stahl | 296 |
| Andere Eisen- und Stahlwaren . . . | 684 |
| NE-Metallhalbzeug | 114 |
| NE-Metallwaren | 468 |
| Nicht besonders genannte Indus- trieerzeugnisse | 798 |
| Sammelgut | 15 |
| Umzugsgut, gebr. Verpackungen, Baugerätschaften | 98 |
| 466 Japan | 150 652 |
| Fische, auch Zubereitungen | 23 |
| Fleisch, auch Zubereitungen | 659 |
| Kakao | 163 |
| Milcherzeugnisse | 298 |
| Tierische und pflanzl. Fette und Öle | 32 |
| Roggen- und Weizenmehl | 15 |
| Malz | 1 322 |
| Wein, Most | 50 |
| Bier | 598 |
| Andere Nahrungs- u. Genußmittel | 174 |
| Nicht besonders genannte tierische und pflanzliche Rohstoffe | 1 830 |
| Erze | 214 |
| Mineralölderivate, Mineralölrück- stände | 1 125 |
| Rohe und bearbeitete Natursteine | 189 |
| Zement, Mörtel | 75 |
| Mineralische Rohstoffe | 532 |
| Soda, Ätznatron, Pottasche | 50 |
| Farbstoffe, Farben und Lacke | 599 |
| Andere chemische Erzeugnisse . . . | 3 991 |
| Kalidüngemittel, auß. Mischdünger | 98 332 |
| Häute, Felle | 24 |
| Wolle | 61 |
| Baumwolle | 52 |
| Andere Spinnstoffe | 1 535 |
| Garne | 55 |
| Lumpen | 146 |
| Schnittholz, Sperrholz, Faßholz . . | 16 |
| Holzwaren | 12 |
| Zellstoff, Holzschliff, Strohstoff . . | 876 |

Güterverkehr zur See nach Verkehrsbezirken und Güterarten

| Verkehrsbezirke und Güterarten | Versand 1960 Menge in t | Verkehrsbezirke und Güterarten | Versand 1960 Menge in t |
|--------------------------------------|-------------------------------|---------------------------------------|-------------------------------|
| Papier, Pappe | 216 | Baumwolle | 66 |
| Künstliche Steine, Platten, Röhren | 160 | Andere Spinnstoffe | 250 |
| Andere Steingut-, Ton-, Porzellan- | | Garne | 99 |
| waren | 26 | Lumpen | 28 |
| Glas, Glaswaren | 812 | Schneitholz, Sperrholz, Faßholz .. | 501 |
| Roheisen, Eisenlegierungen | 133 | Holzwaren | 1 037 |
| Halbzeug aus Eisen und Stahl | 293 | Zellstoff, Holzschliff, Strohstoff .. | 79 |
| Alteisen und Abfälle von Eisen und | | Papier, Pappe | 263 |
| Stahl | 3 548 | Künstliche Steine, Platten, Röhren | 1 470 |
| Stab- und Formeisen und -stahl .. | 4 491 | Andere Steingut-, Ton-, Porzellan- | |
| Bleche und Platten aus Eisen und | | waren | 728 |
| Stahl | 2 015 | Glas, Glaswaren | 12 582 |
| Röhren und Rohre aus Eisen und | | Halbzeug aus Eisen und Stahl .. | 2 890 |
| Stahl | 238 | Alteisen und Abfälle von Eisen und | |
| Eisen- und Stahl Draht | 40 | Stahl | 288 |
| Andere Gießerei- und Walzwerks- | | Stab- und Formeisen und -stahl .. | 1 527 |
| erzeugnisse | 133 | Bleche und Platten aus Eisen und | |
| Maschinen, Apparate | 18 448 | Stahl | 3 169 |
| Bauwerksteile aus Eisen und Stahl | 962 | Röhren und Rohre aus Eisen und | |
| Andere Eisen- und Stahlwaren .. | 610 | Stahl | 1 875 |
| Rohrkupfer, Kupferlegierungen .. | 864 | Eisen- und Stahl Draht | 871 |
| Rohzink, Zinklegierungen | 757 | Andere Gießerei- und Walzwerks- | |
| Altmetalle und Abfälle von NE- | | erzeugnisse | 59 |
| Metallen | 1 495 | Maschinen, Apparate | 4 009 |
| NE-Metallhalbzeug | 181 | Bauwerksteile aus Eisen und Stahl | 488 |
| NE-Metallwaren | 15 | Andere Eisen- und Stahlwaren .. | 6 711 |
| Fahrzeuge aller Art | 1 152 | Andere rohe NE-Metalle, auch | |
| Nicht besonders genannte Indu- | | Legierungen | 74 |
| strierzeugnisse | 849 | Altmetalle und Abfälle von NE- | |
| Sammelgut | 74 | Metallen | 56 |
| Umszugsgut, gebr. Verpackungen, | | NE-Metallhalbzeug | 161 |
| Baugerätschaften | 80 | NE-Metallwaren | 154 |
| | | Fahrzeuge aller Art | 9 793 |
| 467 Riukiu-Inseln | 353 | Nicht besonders genannte Indu- | |
| Fleisch, auch Zubereitungen | 109 | strierzeugnisse | 6 706 |
| Milcherzeugnisse | 17 | Sammelgut | 1 038 |
| Malz | 51 | Umszugsgut, gebr. Verpackungen, | |
| Fahrzeuge aller Art | 170 | Baugerätschaften | 188 |
| 511 St. Pierre und Miquelon | | 513 Kanada an den Großen Seen | 25 923 |
| (franz.) | 170 | Fische, auch Zubereitungen | 301 |
| Bier | 23 | Fleisch, auch Zubereitungen | 28 |
| Zement, Mörtel | 100 | Hülsenfrüchte | 17 |
| Papier, Pappe | 32 | Obst, Südfrüchte | 33 |
| | | Kakao | 34 |
| 512 Kanada am Atlantik | 89 032 | Milcherzeugnisse | 123 |
| Fische, auch Zubereitungen | 212 | Wein, Most | 33 |
| Fleisch, auch Zubereitungen | 82 | Bier | 90 |
| Gemüse | 23 | Andere Nahrungs- u. Genußmittel | 453 |
| Obst, Südfrüchte | 869 | Nicht besonders genannte tierische | |
| Kakao | 27 | und pflanzliche Rohstoffe | 170 |
| Milcherzeugnisse | 623 | Mineralölderivate, Mineralölrück- | |
| Tierische und pflanzl. Fette und Öle | 35 | stände | 14 |
| Bier | 68 | Rohe und bearbeitete Natursteine | 45 |
| Andere Nahrungs- u. Genußmittel | 1 775 | Zement, Mörtel | 40 |
| Ölkuchen | 77 | Mineralische Rohstoffe | 57 |
| Andere Futtermittel | 19 | Farbstoffe, Farben und Lacke .. | 187 |
| Nicht besonders genannte tierische | | Andere chemische Erzeugnisse .. | 2 427 |
| und pflanzliche Rohstoffe | 888 | Phosphordüngemittel, auß. Misch- | |
| Mineralölderivate, Mineralölrück- | | dünger | 46 |
| stände | 74 | Kalidüngemittel, auß. Mischdünger | 3 901 |
| Rohe und bearbeitete Natursteine | 37 | Mischdünger | 93 |
| Kalk und Gips, außer zum Düngen | 57 | Wolle | 12 |
| Zement, Mörtel | 3 662 | Andere Spinnstoffe | 26 |
| Mineralische Rohstoffe | 109 | Garne | 19 |
| Soda, Ätznatron, Pottasche | 60 | Schneitholz, Sperrholz, Faßholz .. | 220 |
| Farbstoffe, Farben und Lacke | 717 | Holzwaren | 539 |
| Andere chemische Erzeugnisse .. | 3 437 | Papier, Pappe | 79 |
| Kalidüngemittel, auß. Mischdünger | 18 706 | Künstliche Steine, Platten, Röhren | 201 |
| Stickstoffdüngemittel, auß. Misch- | | Andere Steingut-, Ton-, Porzellan- | |
| dünger | 102 | waren | 356 |
| Mischdünger | 35 | Glas, Glaswaren | 1 170 |
| Andere Düngemittel | 50 | Halbzeug aus Eisen und Stahl .. | 103 |
| Pflanzliche Gerbmittel | 29 | Stab- und Formeisen und -stahl .. | 828 |
| Wolle | 36 | Bleche und Platten aus Eisen und | |
| | | Stahl | 15 |

Güterverkehr zur See nach Verkehrsbezirken und Güterarten

Übersicht 14

| Versand 1960 | Verkehrsbezirke und Güterarten | Versand 1960 | Verkehrsbezirke und Güterarten | Versand 1960 | Verkehrsbezirke und Güterarten | Versand 1960 | Verkehrsbezirke und Güterarten |
|-----------------|---|-----------------|---|-----------------|---|-----------------|-----------------------------------|
| | Menge in t | | Menge in t | | Menge in t | | Menge in t |
| 66 | Röhren und Rohre aus Eisen und Stahl | 1 325 | Gemüse | 734 | Andere rohe NE-Metalle, auch Legierungen | 1 860 | |
| 256 | Eisen- und Stahldraht | 373 | Obst, Süßfrüchte | 577 | Altmetalle und Abfälle von NE-Metallen | 53 | |
| 99 | Andere Gießerei- und Walzwerks- erzeugnisse | 26 | Ölsaaten, Ölf Früchte | 196 | NE-Metallhalbzeug | 9 946 | |
| 28 | Maschinen, Apparate | 1 673 | Rohtabak | 229 | NE-Metallwaren | 1 115 | |
| 037 | Bauwerksteile aus Eisen und Stahl | 124 | Tee | 372 | Fahrzeuge aller Art | 38 299 | |
| 79 | Andere Eisen- und Stahlwaren | 3 861 | Kakao | 2 037 | Nicht besonders genannte Indus- trielerzeugnisse | 23 015 | |
| 263 | Rohe NE-Metalle, auch Legierung, NE-Metallhalbzeug | 59 | Milcherzeugnisse | 2 084 | Sammelgut | 448 | |
| 470 | NE-Metallwaren | 35 | Speisefette, außer Butter | 26 | Umzugsgut, gebr. Verpackungen, Baugerätschaften | 3 741 | |
| 728 | Fahrzeuge aller Art | 3 410 | Andere tierische und pflanzliche Fette und Öle | 994 | Lebende Tiere | 12 | |
| 582 | Nicht besonders genannte Indus- trielerzeugnisse | 3 102 | Roggen- und Weizenmehl | 21 | | | |
| 888 | Sammelgut | 96 | Stärke | 119 | | | |
| 527 | Umzugsgut, gebr. Verpackungen, Baugerätschaften | 78 | Verbrauchsucker | 103 | | | |
| 169 | | | Wein, Most | 499 | | | |
| 875 | | | Bier | 4 923 | | | |
| 871 | | | Andere Nahrungs- u. Genußmittel Ölkuchen | 5 624 | | | |
| 59 | | | Andere Futtermittel | 283 | | | |
| 009 | | | Nicht besonders genannte tierische und pflanzliche Rohstoffe | 95 | | | |
| 488 | | | Erze | 2 507 | | | |
| 711 | | | Torf, Torfmoos | 17 | | | |
| 74 | | | Rohes Erdöl, Stein- und Braun- kohleenteer | 15 672 | | | |
| 50 | | | Andere Mineralölderivate, Mineral- ölrückstände | 92 | | | |
| 161 | | | Rohe und bearbeitete Natursteine Zement, Mörtel | 995 | | | |
| 154 | | | Mineralische Rohstoffe | 401 | | | |
| 793 | | | Soda, Ätznatron, Pottasche | 1 491 | | | |
| 700 | | | Farbstoffe, Farben und Lacke | 847 | | | |
| 033 | | | Andere chemische Erzeugnisse | 30 | | | |
| 188 | | | Phosphordüngemittel, auß. Misch- dünger | 1 392 | | | |
| 923 | | | Kalidüngemittel, auß. Mischdünger Stickstoffdüngemittel, auß. Misch- dünger | 20 170 | | | |
| 301 | | | Mischdünger | 151 | | | |
| 28 | | | Andere Düngemittel | 3 554 | | | |
| 17 | | | Häute, Felle | 151 | | | |
| 33 | | | Leder | 86 | | | |
| 34 | | | Wolle | 604 | | | |
| 123 | | | Baumwolle | 905 | | | |
| 33 | | | Andere Spinnstoffe | 94 | | | |
| 90 | | | Garne | 792 | | | |
| 453 | | | Lumpen | 105 | | | |
| 170 | | | Schmittholz, Sperrholz, Faßholz | 6 782 | | | |
| 14 | | | Holzwaren | 211 | | | |
| 45 | | | Papier, Pappe | 264 | | | |
| 40 | | | Künstliche Steine, Platten, Röhren Andere Steingut-, Ton-, Porzellan- waren | 1 397 | | | |
| 57 | | | Glas, Glaswaren | 2 855 | | | |
| 187 | | | Roheisen, Eisenlegierungen | 74 | | | |
| 427 | | | Halbzeug aus Eisen und Stahl | 5 347 | | | |
| 40 | | | Stab- und Formeisen und -stahl | 19 | | | |
| 001 | | | Bleiche und Platten aus Eisen und Stahl | 777 | | | |
| 93 | | | Röhren und Rohre aus Eisen und Stahl | 5 606 | | | |
| 12 | | | Eisen- und Stahldraht | 19 211 | | | |
| 20 | | | Maschinen, Apparate | 1 351 | | | |
| 19 | | | Bauwerksteile aus Eisen und Stahl | 484 | | | |
| 39 | | | Andere Eisen- und Stahlwaren | 16 | | | |
| 79 | | | Rohblei, Bleilegierungen | 12 | | | |
| 201 | | | Rohe Leichtmetalle, auch Legie- rungen | 27 | | | |
| 56 | | | Andere rohe NE-Metalle, auch Legierungen | 2 278 | | | |
| 70 | | | NE-Metallhalbzeug | 1 443 | | | |
| 03 | | | NE-Metallwaren | 3 833 | | | |
| 15 | | | Fahrzeuge aller Art | 2 986 | | | |
| 328 | | | Nicht besonders genannte Indus- trielerzeugnisse | 88 | | | |
| | | | Sammelgut | 18 908 | | | |
| | | | Umzugsgut, gebr. Verpackungen, Baugerätschaften | 592 | | | |
| | | | | | | | |

Außenhandelsverkehr

Außenhandel Hbg. Im- und Exporteure

Durchfuhr

Binnenschifffahrt, Luftverkehr usw.

Güterverkehr zur See — Versand

Übersicht 14

Güterverkehr zur See nach Verkehrsbezirken und Güterarten

| Verkehrsbezirke und Güterarten | Versand 1960 Menge in t | Verkehrsbezirke und Güterarten | Versand 1960 Menge in t | Verkehrsbezirke und Güterarten | Versand 1960 Menge in t |
|--|-------------------------|--|-------------------------|--|-------------------------|
| Andere Nahrungs- u. Genußmittel | 69 | 542 Französisch-Westindien | 680 | 544 Puerto Rico | 13 642 |
| Futtermittel | 27 | Fleisch, auch Zubereitungen | 103 | Fische, auch Zubereitungen | 28 |
| Nicht besonders genannte tierische und pflanzliche Rohstoffe | 231 | Milcherzeugnisse | 12 | Fleisch, auch Zubereitungen | 1 177 |
| Torf, Torfmuß | 40 | Tierische und pflanzl. Fette und Öle | 22 | Hülsenfrüchte | 150 |
| Mineralölderivate, Mineralölrückstände | 57 | Bier | 11 | Milcherzeugnisse | 57 |
| Rohe und bearbeitete Natursteine | 15 | Farbstoffe, Farben und Lacke | 34 | Malz | 19 |
| Kalk und Gips, außer zum Düngen | 27 | Papier, Pappe | 49 | Wein, Most | 62 |
| Zement, Mörtel | 801 | Röhren und Rohre aus Eisen und Stahl | 13 | Bier | 310 |
| Stein- und Siedesalz | 177 | Maschinen, Apparate | 43 | Andere Nahrungs- u. Genußmittel | 43 |
| Andere mineralische Rohstoffe | 106 | Andere Eisen- und Stahlwaren | 65 | Nicht besonders genannte tierische und pflanzliche Rohstoffe | 15 |
| Soda, Ätznatron, Pottasche | 55 | Fahrzeuge aller Art | 116 | Torf, Torfmuß | 27 |
| Farbstoffe, Farben und Lacke | 526 | Nicht besonders genannte Industrieerzeugnisse | 160 | Mineralische Rohstoffe | 149 |
| Andere chemische Erzeugnisse | 2 888 | | | Chemische Erzeugnisse | 522 |
| Stickstoffdüngemittel, auß. Mischdünger | 90 | 543 Westindischer Bund | 47 672 | Schmitt Holz, Sperrholz, Faßholz | 44 |
| Andere Düngemittel | 292 | Fische, auch Zubereitungen | 73 | Holzwaren | 47 |
| Leder | 29 | Fleisch, auch Zubereitungen | 253 | Zellstoff, Holzschliff, Strohstoff | 54 |
| Garne | 12 | Hafer | 40 | Papier, Pappe | 35 |
| Stammholz über 1,5 m Länge, Baustrangen | 14 | Kartoffeln | 45 | Künstliche Steine, Platten, Röhren | 50 |
| Schmitt Holz, Sperrholz, Faßholz | 131 | Ölsaaten, Ölfrüchte | 38 | Andere Steingut-, Ton-, Porzellanwaren | 85 |
| Holzwaren | 68 | Milcherzeugnisse | 473 | Glas, Glaswaren | 210 |
| Zellstoff, Holzschliff, Strohstoff | 16 | Tierische und pflanzl. Fette und Öle | 365 | Stab- und Formeisen und -stahl | 2 999 |
| Papier, Pappe | 1 305 | Roggen- und Weizenmehl | 514 | Bleche und Platten aus Eisen und Stahl | 139 |
| Künstliche Steine, Platten, Röhren | 204 | Bier | 101 | Röhren und Rohre aus Eisen und Stahl | 1 848 |
| Andere Steingut-, Ton-, Porzellanwaren | 21 | Andere Nahrungs- u. Genußmittel | 593 | Eisen- und Stahldraht | 155 |
| Glas, Glaswaren | 278 | Nicht besonders genannte tierische und pflanzliche Rohstoffe | 70 | Maschinen, Apparate | 522 |
| Roheisen, Eisenlegierungen | 74 | Mineralölderivate, Mineralölrückstände | 137 | Bauwerksteile aus Eisen und Stahl | 13 |
| Stab- und Formeisen und -stahl | 494 | Zement, Mörtel | 55 | Andere Eisen- und Stahlwaren | 1 007 |
| Bleche und Platten aus Eisen und Stahl | 145 | Stein- und Siedesalz | 4 021 | NE-Metallhalbzug | 32 |
| Röhren und Rohre aus Eisen und Stahl | 581 | Andere mineralische Rohstoffe | 16 | NE-Metallwaren | 63 |
| Eisen- und Stahldraht | 888 | Schwefelsäure | 12 | Fahrzeuge aller Art | 3 233 |
| Andere Gießerei- und Walzwerkeerzeugnisse | 156 | Soda, Ätznatron, Pottasche | 142 | Nicht besonders genannte Industrieerzeugnisse | 509 |
| Maschinen, Apparate | 9 778 | Farbstoffe, Farben und Lacke | 29 | Sammelgut | 17 |
| Bauwerksteile aus Eisen und Stahl | 239 | Andere chemische Erzeugnisse | 1 084 | | |
| Andere Eisen- und Stahlwaren | 3 465 | Kalidüngemittel, auß. Mischdünger | 7 392 | 545 Dominikanische Republik | 7 574 |
| NE-Metallhalbzug | 29 | Stickstoffdüngemittel, auß. Mischdünger | 8 529 | Fische, auch Zubereitungen | 34 |
| NE-Metallwaren | 149 | Mischdünger | 2 031 | Fleisch, auch Zubereitungen | 46 |
| Fahrzeuge aller Art | 2 727 | Andere Düngemittel | 2 476 | Hafer | 39 |
| Nicht besonders genannte Industrieerzeugnisse | 2 417 | Baumwolle | 28 | Ölsaaten, Ölfrüchte | 21 |
| Sammelgut | 120 | Andere Spinnstoffe | 14 | Tierische und pflanzl. Fette und Öle | 100 |
| Umzugsgut, gebr. Verpackungen, Baugerätschaften | 93 | Schmitt Holz, Sperrholz, Faßholz | 128 | Wein, Most | 23 |
| | | Holzwaren | 866 | Bier | 351 |
| | | Zellstoff, Holzschliff, Strohstoff | 99 | Andere Nahrungs- u. Genußmittel | 209 |
| | | Papier, Pappe | 2 395 | Nicht besonders genannte tierische und pflanzliche Rohstoffe | 21 |
| | | Betonwaren | 12 | Mineralische Rohstoffe | 24 |
| | | Künstliche Steine, Platten, Röhren | 1 065 | Soda, Ätznatron, Pottasche | 62 |
| | | Andere Steingut-, Ton-, Porzellanwaren | 707 | Farbstoffe, Farben und Lacke | 141 |
| 541 Niederländische Antillen | 11 082 | Glas, Glaswaren | 4 276 | Andere chemische Erzeugnisse | 277 |
| Fische, auch Zubereitungen | 22 | Roheisen, Eisenlegierungen | 70 | Spinnstoffe | 64 |
| Fleisch, auch Zubereitungen | 25 | Halbzug aus Eisen und Stahl | 12 | Garne | 61 |
| Bier | 120 | Eisenbahnoberbauzeug aus Eisen und Stahl | 36 | Holzwaren | 17 |
| Andere Nahrungs- u. Genußmittel | 69 | Stab- und Formeisen und -stahl | 377 | Künstliche Steine, Platten, Röhren | 1 085 |
| Zement, Mörtel | 8 586 | Bleche und Platten aus Eisen und Stahl | 377 | Andere Steingut-, Ton-, Porzellanwaren | 376 |
| Chemische Erzeugnisse | 35 | Röhren und Rohre aus Eisen und Stahl | 279 | Glas, Glaswaren | 427 |
| Holzwaren | 162 | Eisen- und Stahldraht | 443 | Stab- und Formeisen und -stahl | 1 083 |
| Papier, Pappe | 42 | Andere Gießerei- und Walzwerkeerzeugnisse | 26 | Bleche und Platten aus Eisen und Stahl | 18 |
| Künstliche Steine, Platten, Röhren | 376 | Maschinen, Apparate | 608 | Röhren und Rohre aus Eisen und Stahl | 138 |
| Andere Steingut-, Ton-, Porzellanwaren | 89 | Bauwerksteile aus Eisen und Stahl | 67 | Eisen- und Stahldraht | 117 |
| Glas, Glaswaren | 98 | Andere Eisen- und Stahlwaren | 1 962 | Maschinen, Apparate | 635 |
| Stab- und Formeisen und -stahl | 125 | NE-Metallhalbzug | 92 | Bauwerksteile aus Eisen und Stahl | 113 |
| Röhren und Rohre aus Eisen und Stahl | 86 | NE-Metallwaren | 50 | Andere Eisen- und Stahlwaren | 820 |
| Eisen- und Stahldraht | 13 | Fahrzeuge aller Art | 1 770 | NE-Metallhalbzug | 51 |
| Maschinen, Apparate | 191 | Nicht besonders genannte Industrieerzeugnisse | 3 243 | NE-Metallwaren | 56 |
| Bauwerksteile aus Eisen und Stahl | 22 | Sammelgut | 124 | Fahrzeuge aller Art | 222 |
| Andere Eisen- und Stahlwaren | 257 | Umzugsgut, gebr. Verpackungen, Baugerätschaften | 30 | Nicht besonders genannte Industrieerzeugnisse | 733 |
| NE-Metallwaren | 18 | | | Sammelgut | 30 |
| Fahrzeuge aller Art | 250 | | | | |
| Nicht besonders genannte Industrieerzeugnisse | 347 | | | | |
| Sammelgut | 96 | | | | |

Güterverkehr zur See nach Verkehrsbezirken und Güterarten

Übersicht 14

| Verkehrsbezirke und Güterarten | Versand 1960 Menge in t | Verkehrsbezirke und Güterarten | Versand 1960 Menge in t | Verkehrsbezirke und Güterarten | Versand 1960 Menge in t |
|---|----------------------------|---|----------------------------|---|----------------------------|
| 546 Haiti | 4 851 | Maschinen, Apparate | 3 121 | Chemische Erzeugnisse | 122 |
| Milcherzeugnisse | 36 | Andere Eisen- und Stahlwaren | 1 607 | Garne | 21 |
| Tierische und pflanzl. Fette und Öle | 51 | Rohblei, Bleilegierungen | 103 | Papier, Pappe | 405 |
| Roggen- und Weizenmehl | 16 | NE-Metallhalbzeug | 35 | Künstliche Steine, Platten, Röhren | 67 |
| Bier | 130 | NE-Metallwaren | 50 | Andere Steingut-, Ton-, Porzellan- waren | 98 |
| Andere Nahrungs- u. Genußmittel | 52 | Fahrzeuge aller Art | 674 | Glas, Glaswaren | 190 |
| Rohes Erdöl, Stein- und Braun- kohlentee | 12 | Nicht besonders genannte Indu- strierzeugnisse | 1 566 | Stab- und Formeisen und -stahl | 26 |
| Andere Mineralölderivate, Mineral- ölrückstände | 43 | Sammelgut | 15 | Bleche und Platten aus Eisen und Stahl | 22 |
| Mineralische Rohstoffe | 29 | Umzugsgut, gebr. Verpackungen, Baugerätschaften | 25 | Eisen- und Stahldraht | 64 |
| Farbstoffe, Farben und Lacke | 14 | 551 Britisch-Honduras | 1 933 | Maschinen, Apparate | 157 |
| Andere chemische Erzeugnisse | 1 032 | Fleisch, auch Zubereitungen | 136 | Andere Eisen- und Stahlwaren | 352 |
| Kalidüngemittel, auß. Mischdünger | 20 | Roggen- und Weizenmehl | 95 | NE-Metallwaren | 16 |
| Stickstoffdüngemittel, auß. Misch- dünger | 36 | Bier | 225 | Fahrzeuge aller Art | 383 |
| Mischdünger | 15 | Andere Nahrungs- u. Genußmittel | 30 | Nicht besonders genannte Indu- strierzeugnisse | 428 |
| Holzwaren | 17 | Zement, Mörtel | 721 | Sammelgut | 24 |
| Papier, Pappe | 353 | Stickstoffdüngemittel, auß. Misch- dünger | 21 | 556 Costa Rica am Karibischen Meer | 10 941 |
| Betonwaren | 80 | Holzwaren | 59 | Milcherzeugnisse | 66 |
| Andere Steingut-, Ton-, Porzellan- waren | 93 | Papier, Pappe | 50 | Tierische und pflanzl. Fette und Öle | 12 |
| Glas, Glaswaren | 166 | Steingut-, Ton-, Porzellanwaren | 42 | Wein, Most | 17 |
| Stab- und Formeisen und -stahl | 81 | Röhren und Rohre aus Eisen und Stahl | 14 | Bier | 19 |
| Röhren und Rohre aus Eisen und Stahl | 149 | Maschinen, Apparate | 25 | Andere Nahrungs- u. Genußmittel | 26 |
| Eisen- und Stahldraht | 187 | Andere Eisen- und Stahlwaren | 102 | Zement, Mörtel | 8 400 |
| Maschinen, Apparate | 84 | Fahrzeuge aller Art | 189 | Mineralische Rohstoffe | 18 |
| Bauwerksteile aus Eisen und Stahl | 11 | Nicht besonders genannte Indu- strierzeugnisse | 142 | Chemische Erzeugnisse | 134 |
| Andere Eisen- und Stahlwaren | 564 | Sammelgut | 15 | Zellstoff, Holzschnitz, Strohstoff | 12 |
| Rohes Leichtmetalle, auch Legie- rungen | 14 | 552 Guatemala am Karibischen Meer | 6 436 | Papier, Pappe | 101 |
| NE-Metallhalbzeug | 28 | Fleisch, auch Zubereitungen | 29 | Steingut-, Ton-, Porzellanwaren | 13 |
| NE-Metallwaren | 25 | Milcherzeugnisse | 365 | Glas, Glaswaren | 162 |
| Fahrzeuge aller Art | 217 | Tierische und pflanzl. Fette und Öle | 19 | Stab- und Formeisen und -stahl | 458 |
| Nicht besonders genannte Indu- strierzeugnisse | 1 154 | Andere Nahrungs- u. Genußmittel | 16 | Röhren und Rohre aus Eisen und Stahl | 207 |
| Sammelgut | 25 | Nicht besonders genannte tierische und pflanzliche Rohstoffe | 47 | Eisen- und Stahldraht | 73 |
| Umzugsgut, gebr. Verpackungen, Baugerätschaften | 23 | Schwefelsäure | 35 | Maschinen, Apparate | 464 |
| 547 Kuba | 25 508 | Farbstoffe, Farben und Lacke | 20 | Bauwerksteile aus Eisen und Stahl | 42 |
| Fische, auch Zubereitungen | 271 | Andere chemische Erzeugnisse | 424 | Andere Eisen- und Stahlwaren | 277 |
| Reis | 260 | Kalidüngemittel, auß. Mischdünger | 11 | NE-Metallhalbzeug | 15 |
| Hülsenfrüchte | 3 024 | Mischdünger | 54 | NE-Metallwaren | 18 |
| Gemüse | 2 309 | Spinnstoffe | 19 | Fahrzeuge aller Art | 20 |
| Milcherzeugnisse | 121 | Garne | 18 | Nicht besonders genannte Indu- strierzeugnisse | 289 |
| Tierische und pflanzl. Fette und Öle | 22 | Holzwaren | 12 | Sammelgut | 33 |
| Andere Nahrungs- u. Genußmittel | 19 | Papier, Pappe | 180 | 558 Panama-Kanal-Zone am Karibischen Meer (Vereinigte Staaten) | 3 971 |
| Nicht besonders genannte tierische und pflanzliche Rohstoffe | 74 | Steingut-, Ton-, Porzellanwaren | 226 | Fleisch, auch Zubereitungen | 76 |
| Mineralölderivate, Mineralölrück- stände | 340 | Glas, Glaswaren | 353 | Milcherzeugnisse | 70 |
| Rohes und bearbeitete Natursteine | 11 | Stab- und Formeisen und -stahl | 1 281 | Malz | 815 |
| Soda, Ätznatron, Pottasche | 1 589 | Bleche und Platten aus Eisen und Stahl | 29 | Bier | 62 |
| Farbstoffe, Farben und Lacke | 183 | Röhren und Rohre aus Eisen und Stahl | 479 | Andere Nahrungs- u. Genußmittel | 15 |
| Andere chemische Erzeugnisse | 1 577 | Eisen- und Stahldraht | 184 | Nicht besonders genannte tierische und pflanzliche Rohstoffe | 11 |
| Kalidüngemittel, auß. Mischdünger | 2 994 | Maschinen, Apparate | 413 | Stein- und Siedesalz | 101 |
| Stickstoffdüngemittel, auß. Misch- dünger | 13 | Bauwerksteile aus Eisen und Stahl | 24 | Schwefelsäure | 18 |
| Baumwolle | 53 | Andere Eisen- und Stahlwaren | 1 144 | Soda, Ätznatron, Pottasche | 20 |
| Garne | 113 | NE-Metallhalbzeug | 52 | Farbstoffe, Farben und Lacke | 29 |
| Schneitholz, Sperrholz, Faßholz | 457 | NE-Metallwaren | 35 | Andere chemische Erzeugnisse | 209 |
| Holzwaren | 53 | Fahrzeuge aller Art | 555 | Düngemittel | 50 |
| Papier, Pappe | 815 | Nicht besonders genannte Indu- strierzeugnisse | 277 | Garne | 12 |
| Künstliche Steine, Platten, Röhren | 91 | Sammelgut | 38 | Holzwaren | 14 |
| Andere Steingut-, Ton-, Porzellan- waren | 447 | Umzugsgut, gebr. Verpackungen, Baugerätschaften | 28 | Papier, Pappe | 44 |
| Glas, Glaswaren | 1 421 | 553 Honduras am Karibischen Meer | 2 531 | Steingut-, Ton-, Porzellanwaren | 53 |
| Stab- und Formeisen und -stahl | 245 | Milcherzeugnisse | 102 | Glas, Glaswaren | 31 |
| Bleche und Platten aus Eisen und Stahl | 45 | Andere Nahrungs- u. Genußmittel | 18 | Stab- und Formeisen und -stahl | 493 |
| Röhren und Rohre aus Eisen und Stahl | 72 | | | Bleche und Platten aus Eisen und Stahl | 17 |
| Eisen- und Stahldraht | 1 605 | | | Röhren und Rohre aus Eisen und Stahl | 187 |
| Andere Gießerei- und Walzwerks- erzeugnisse | 40 | | | | |

Außenhandelsverkehr

Außenhandel Hbg. Im- und Exporteure

Durchfuhr

Binnenschifffahrt, Luftverkehr usw.

Güterverkehr zur See — Versand

Übersicht 14

Güterverkehr zur See nach Verkehrsbezirken und Güterarten

| Verkehrsbezirke und Güterarten | Versand 1960 Menge in t | Verkehrsbezirke und Güterarten | Versand 1960 Menge in t | Verkehrsbezirke und Güterarten | Versand 1960 Menge in t |
|--|----------------------------|---|----------------------------|--|----------------------------|
| Eisen- und Stahldraht | 27 | Steinkohlenkoks | 50 | Maschinen, Apparate | 86 |
| Maschinen, Apparate | 85 | Mineralölderivate, Mineralölrückstände | 62 | Andere Eisen- und Stahlwaren | 295 |
| Andere Eisen- und Stahlwaren | 184 | Rohe und bearbeitete Natursteine | 87 | Fahrzeuge aller Art | 130 |
| Rohblei, Bleilegierungen | 23 | Gewöhnliche Erde, Kies, Sand | 20 | Nicht besonders genannte Industrieerzeugnisse | 1 035 |
| Fahrzeuge aller Art | 1 029 | Zement, Mörtel | 64 | Sammelgut | 43 |
| Nicht besonders genannte Industrieerzeugnisse | 215 | Stein- und Siedesalz | 71 | | |
| Sammelgut | 37 | Andere mineralische Rohstoffe | 454 | | |
| | | Schwefelsäure | 11 | | |
| 561 Kolumbien am Karibischen Meer | 37 070 | Soda, Ätznatron, Pottasche | 118 | 572 Niederländisch-Guayana (Surinam) | 4 301 |
| Milcherzeugnisse | 13 | Farbstoffe, Farben und Lacke | 613 | Fische, auch Zubereitungen | 115 |
| Tierische und pflanzl. Fette und Öle | 48 | Andere chemische Erzeugnisse | 3 567 | Verbrauchsucker | 18 |
| Malz | 1 016 | Kalidüngemittel, auß. Mischdünger | 5 647 | Andere Nahrungs- u. Genußmittel | 14 |
| Wein, Most | 26 | Stickstoffdüngemittel, auß. Mischdünger | 62 | Gewöhnliche Erde, Kies, Sand | 45 |
| Bier | 20 | Mischdünger | 23 | Zement, Mörtel | 357 |
| Andere Nahrungs- u. Genußmittel | 26 | Andere Düngemittel | 18 | Stein- und Siedesalz | 639 |
| Nicht besonders genannte tierische und pflanzliche Rohstoffe | 87 | Leder | 12 | Chemische Erzeugnisse | 30 |
| Mineralölderivate, Mineralölrückstände | 1 357 | Wolle | 22 | Kalidüngemittel, auß. Mischdünger | 20 |
| Rohe und bearbeitete Natursteine | 55 | Andere Spinnstoffe | 352 | Holzwaren | 16 |
| Zement, Mörtel | 55 | Garne | 186 | Papier, Pappe | 110 |
| Mineralische Rohstoffe | 202 | Stammholz über 1,5 m Länge, Baustangen | 18 | Betonwaren | 71 |
| Farbstoffe, Farben und Lacke | 314 | Schnittholz, Sperrholz, Faßholz | 374 | Künstliche Steine, Platten, Röhren | 656 |
| Andere chemische Erzeugnisse | 2 637 | Holzwaren | 230 | Andere Steingut-, Ton-, Porzellanwaren | 246 |
| Düngemittel | 23 | Zellstoff, Holzschliff, Strohstoff | 1 486 | Glas, Glaswaren | 231 |
| Kalidüngemittel, auß. Mischdünger | 8 331 | Papier, Pappe | 4 145 | Bleche und Platten aus Eisen und Stahl | 31 |
| Stickstoffdüngemittel, auß. Mischdünger | 255 | Betonwaren | 28 | Röhren und Rohre aus Eisen und Stahl | 28 |
| Mischdünger | 20 | Künstliche Steine, Platten, Röhren | 350 | Maschinen, Apparate | 172 |
| Holzwaren | 12 | Andere Steingut-, Ton-, Porzellanwaren | 1 220 | Andere Eisen- und Stahlwaren | 366 |
| Papier, Pappe | 4 688 | Glas, Glaswaren | 2 017 | NE-Metallwaren | 20 |
| Künstliche Steine, Platten, Röhren | 474 | Halbzeug aus Eisen und Stahl | 5 368 | Fahrzeuge aller Art | 483 |
| Andere Steingut-, Ton-, Porzellanwaren | 15 | Blöcke aus Stahl | 869 | Nicht besonders genannte Industrieerzeugnisse | 523 |
| Glas, Glaswaren | 2 756 | Stab- und Formeisen und -stahl | 5 586 | Sammelgut | 33 |
| Roheisen, Eisenlegierungen | 16 | Bleche und Platten aus Eisen und Stahl | 1 370 | | |
| Stab- und Formeisen und -stahl | 3 139 | Röhren und Rohre aus Eisen und Stahl | 4 252 | | |
| Bleche und Platten aus Eisen und Stahl | 196 | Eisen- und Stahldraht | 2 125 | 573 Französisch-Guayana | 605 |
| Röhren und Rohre aus Eisen und Stahl | 29 | Maschinen, Apparate | 8 199 | Fleisch, auch Zubereitungen | 51 |
| Eisen- und Stahldraht | 3 019 | Bauwerksteile aus Eisen und Stahl | 658 | Tierische und pflanzl. Fette und Öle | 16 |
| Maschinen, Apparate | 2 516 | Andere Eisen- und Stahlwaren | 9 114 | Zement, Mörtel | 450 |
| Bauwerksteile aus Eisen und Stahl | 24 | Rohblei, Bleilegierungen | 50 | Andere Eisen- u. Stahlwaren | 13 |
| Andere Eisen- und Stahlwaren | 2 594 | Andere rohe NE-Metalle, auch Legierungen | 41 | Fahrzeuge aller Art | 24 |
| Rohblei, Bleilegierungen | 35 | NE-Metallhalbzeug | 381 | Nicht besonders genannte Industrieerzeugnisse | 18 |
| Rohe Leichtmetalle, auch Legierungen | 35 | NE-Metallwaren | 615 | | |
| NE-Metallhalbzeug | 147 | Fahrzeuge aller Art | 3 008 | | |
| NE-Metallwaren | 96 | Nicht besonders genannte Industrieerzeugnisse | 6 015 | 574 Brasilien | 128 506 |
| Fahrzeuge aller Art | 1 606 | Sammelgut | 289 | Fische, auch Zubereitungen | 1 640 |
| Nicht besonders genannte Industrieerzeugnisse | 1 056 | Umgutsgut, gebr. Verpackungen, Baugerätschaften | 97 | Fleisch, auch Zubereitungen | 20 |
| Sammelgut | 54 | | | Hafer | 560 |
| Umgutsgut, gebr. Verpackungen, Baugerätschaften | 27 | | | Kartoffeln | 2 693 |
| | | | | Milcherzeugnisse | 57 |
| 562 Venezuela | 82 294 | 571 Britisch-Guayana | 4 896 | Tierische und pflanzl. Fette und Öle | 33 |
| Fische, auch Zubereitungen | 71 | Fleisch, auch Zubereitungen | 18 | Roggen- und Weizenmehl | 69 |
| Fleisch, auch Zubereitungen | 1 111 | Tierische und pflanzl. Fette und Öle | 103 | Malz | 10 159 |
| Eier | 168 | Bier | 27 | Andere Nahrungs- u. Genußmittel | 598 |
| Hafer | 37 | Andere Nahrungs- u. Genußmittel | 17 | Nicht besonders genannte tierische und pflanzliche Rohstoffe | 619 |
| Hülsenfrüchte | 31 | Mineralölderivate, Mineralölrückstände | 108 | Erze | 21 |
| Kartoffeln | 877 | Soda, Ätznatron, Pottasche | 12 | Torf, Torfmüll | 11 |
| Milcherzeugnisse | 4 811 | Andere chemische Erzeugnisse | 345 | Benzol | 235 |
| Tierische und pflanzl. Fette und Öle | 104 | Kalidüngemittel, auß. Mischdünger | 129 | Andere Mineralölderivate, Mineralölrückstände | 2 100 |
| Roggen- und Weizenmehl | 107 | Stickstoffdüngemittel, auß. Mischdünger | 1 090 | Rohe und bearbeitete Natursteine | 14 |
| Malz | 3 540 | Andere Düngemittel | 40 | Kalk und Gips, außer zum Düngen | 90 |
| Stärke | 373 | Häute, Felle | 18 | Zement, Mörtel | 3 032 |
| Wein, Most | 17 | Holzwaren | 52 | Stein- und Siedesalz | 22 |
| Bier | 15 | Papier, Pappe | 320 | Tonerde, Bauxit, Kryolith | 56 |
| Andere Nahrungs- u. Genußmittel | 1 567 | Steingut-, Ton-, Porzellanwaren | 93 | Andere mineralische Rohstoffe | 1 228 |
| Nicht besonders genannte tierische und pflanzliche Rohstoffe | 85 | Glas, Glaswaren | 658 | Soda, Ätznatron, Pottasche | 3 419 |
| | | Bleche und Platten aus Eisen und Stahl | 195 | Farbstoffe, Farben und Lacke | 1 138 |
| | | Eisen- und Stahldraht | 11 | Andere chemische Erzeugnisse | 9 839 |
| | | | | Düngemittel | 14 |
| | | | | Kalidüngemittel, auß. Mischdünger | 30 736 |

Binnenschifffahrt, Luftverkehr usw.

Güterverkehr zur See — Versand

Übersicht 14

Güterverkehr zur See nach Verkehrsbezirken und Güterarten

| Verkehrsbezirke und Güterarten | Versand 1960 Menge in t | Verkehrsbezirke und Güterarten | Versand 1960 Menge in t | Verkehrsbezirke und Güterarten | Versand 1960 Menge in t |
|---|----------------------------|--|----------------------------|--|----------------------------|
| Künstliche Steine, Platten, Röhren | 33 | Nicht besonders genannte Industrieerzeugnisse | 242 | Nicht besonders genannte Industrieerzeugnisse | 670 |
| Andere Steingut-, Ton-, Porzellanwaren | 446 | Sammelgut | 21 | Sammelgut | 52 |
| Glas, Glaswaren | 1 292 | | | | |
| Roheisen, Eisenlegierungen | 13 | 654 El Salvador | 10 796 | 656 Costa Rica am Pazifik | 7 990 |
| Halbzeug aus Eisen und Stahl | 45 | Fische, auch Zubereitungen | 69 | Fische, auch Zubereitungen | 72 |
| Stab- und Formeisen und -stahl | 53 | Fleisch, auch Zubereitungen | 11 | Milcherzeugnisse | 107 |
| Bleche und Platten aus Eisen und Stahl | 853 | Milcherzeugnisse | 68 | Wein, Most | 43 |
| Röhren und Rohre aus Eisen und Stahl | 3 469 | Andere Nahrungs- u. Genußmittel | 11 | Bier | 20 |
| Eisen- und Stahldraht | 545 | Kalk und Gips, außer zum Düngen | 17 | Andere Nahrungs- u. Genußmittel | 47 |
| Maschinen, Apparate | 2 697 | Zement, Mörtel | 1 802 | Nicht besonders genannte tierische und pflanzliche Rohstoffe | 14 |
| Bauwerksteile aus Eisen und Stahl | 570 | Schwefelsäure | 11 | Kalk und Gips, außer zum Düngen | 82 |
| Andere Eisen- und Stahlwaren | 2 556 | Farbstoffe, Farben und Lacke | 43 | Zement, Mörtel | 3 613 |
| NE-Metallhalbzeug | 436 | Chemische Erzeugnisse | 1 049 | Farbstoffe, Farben und Lacke | 12 |
| NE-Metallwaren | 58 | Stickstoffdüngemittel, auß. Mischdünger | 1 300 | Andere chemische Erzeugnisse | 142 |
| Fahrzeuge aller Art | 19 911 | Andere Düngemittel | 586 | Kalidüngemittel, auß. Mischdünger | 45 |
| Nicht besonders genannte Industrieerzeugnisse | 1 879 | Baumwolle | 19 | Stickstoffdüngemittel, auß. Mischdünger | 171 |
| Sammelgut | 132 | Lumpen | 12 | Andere Düngemittel | 14 |
| Umzugsgut, gebr. Verpackungen, Baugerätschaften | 241 | Holzwaren | 67 | Spinnstoffe | 51 |
| | | Zellstoff, Holzschliff, Strohstoff | 15 | Garne | 27 |
| | | Papier, Pappe | 1 061 | Holzwaren | 15 |
| | | Künstliche Steine, Platten, Röhren | 39 | Papier, Pappe | 835 |
| | | Andere Steingut-, Ton-, Porzellanwaren | 54 | Künstliche Steine, Platten, Röhren | 45 |
| 631 Mexiko am Pazifik | 67 | Glas, Glaswaren | 86 | Andere Steingut-, Ton-, Porzellanwaren | 108 |
| Röhren und Rohre aus Eisen und Stahl | 13 | Stab- und Formeisen und -stahl | 220 | Glas, Glaswaren | 131 |
| Maschinen, Apparate | 27 | Bleche und Platten aus Eisen und Stahl | 142 | Bleche und Platten aus Eisen und Stahl | 14 |
| Andere Eisen- und Stahlwaren | 18 | Röhren und Rohre aus Eisen und Stahl | 467 | Röhren und Rohre aus Eisen und Stahl | 34 |
| | | Eisen- und Stahldraht | 220 | Eisen- und Stahldraht | 216 |
| 652 Guatemala am Pazifik | 3 113 | Maschinen, Apparate | 361 | Maschinen, Apparate | 385 |
| Kartoffeln | 59 | Bauwerksteile aus Eisen und Stahl | 404 | Bauwerksteile aus Eisen und Stahl | 18 |
| Andere Nahrungs- u. Genußmittel | 11 | Andere Eisen- und Stahlwaren | 770 | Andere Eisen- und Stahlwaren | 580 |
| Farbstoffe, Farben und Lacke | 18 | Rohblei, Bleilegierungen | 11 | NE-Metallhalbzeug | 18 |
| Andere chemische Erzeugnisse | 262 | NE-Metallhalbzeug | 35 | NE-Metallwaren | 49 |
| Kalidüngemittel, auß. Mischdünger | 30 | NE-Metallwaren | 19 | Fahrzeuge aller Art | 591 |
| Stickstoffdüngemittel, auß. Mischdünger | 240 | Fahrzeuge aller Art | 967 | Nicht besonders genannte Industrieerzeugnisse | 378 |
| Garne | 27 | Nicht besonders genannte Industrieerzeugnisse | 694 | Sammelgut | 51 |
| Papier, Pappe | 128 | Sammelgut | 81 | | |
| Künstliche Steine, Platten, Röhren | 19 | Umzugsgut, gebr. Verpackungen, Baugerätschaften | 38 | 657 Panama am Pazifik | 2 053 |
| Andere Steingut-, Ton-, Porzellanwaren | 25 | | | Fleisch, auch Zubereitungen | 46 |
| Glas, Glaswaren | 112 | 655 Nicaragua am Pazifik | 5 918 | Farbstoffe, Farben und Lacke | 17 |
| Stab- und Formeisen und -stahl | 185 | Fische, auch Zubereitungen | 14 | Andere chemische Erzeugnisse | 223 |
| Röhren und Rohre aus Eisen und Stahl | 254 | Milcherzeugnisse | 12 | Stickstoffdüngemittel, auß. Mischdünger | 50 |
| Eisen- und Stahldraht | 55 | Bier | 22 | Holzwaren | 15 |
| Maschinen, Apparate | 922 | Andere Nahrungs- u. Genußmittel | 42 | Papier, Pappe | 423 |
| Andere Eisen- und Stahlwaren | 315 | Nicht besonders genannte tierische und pflanzliche Rohstoffe | 15 | Steingut-, Ton-, Porzellanwaren | 33 |
| NE-Metallhalbzeug | 30 | Farbstoffe, Farben und Lacke | 45 | Glas, Glaswaren | 74 |
| NE-Metallwaren | 18 | Chemische Erzeugnisse | 1 077 | Stab- und Formeisen und -stahl | 75 |
| Fahrzeuge aller Art | 16 | Stickstoffdüngemittel, auß. Mischdünger | 84 | Röhren und Rohre aus Eisen und Stahl | 61 |
| Nicht besonders genannte Industrieerzeugnisse | 293 | Andere Düngemittel | 44 | Eisen- und Stahldraht | 14 |
| Sammelgut | 38 | Baumwolle | 54 | Maschinen, Apparate | 115 |
| | | Holzwaren | 11 | Andere Eisen- und Stahlwaren | 359 |
| 653 Honduras am Pazifik | 1 578 | Papier, Pappe | 737 | NE-Metallwaren | 19 |
| Zement, Mörtel | 213 | Betonwaren | 34 | Fahrzeuge aller Art | 15 |
| Chemische Erzeugnisse | 31 | Künstliche Steine, Platten, Röhren | 41 | Nicht besonders genannte Industrieerzeugnisse | 412 |
| Papier, Pappe | 244 | Andere Steingut-, Ton-, Porzellanwaren | 81 | Sammelgut | 31 |
| Künstliche Steine, Platten, Röhren | 48 | Glas, Glaswaren | 291 | | |
| Andere Steingut-, Ton-, Porzellanwaren | 21 | Stab- und Formeisen und -stahl | 456 | 658 Panama-Kanal-Zone am Pazifik (Vereinigte Staaten) | 27 |
| Glas, Glaswaren | 54 | Röhren und Rohre aus Eisen und Stahl | 201 | Maschinen, Apparate | 22 |
| Stab- und Formeisen und -stahl | 265 | Eisen- und Stahldraht | 238 | | |
| Röhren und Rohre aus Eisen und Stahl | 21 | Maschinen, Apparate | 265 | 661 Kolumbien am Pazifik | 21 624 |
| Eisen- und Stahldraht | 14 | Andere Eisen- und Stahlwaren | 1 077 | Wein, Most | 23 |
| Maschinen, Apparate | 77 | NE-Metallhalbzeug | 14 | Andere Nahrungs- u. Genußmittel | 67 |
| Andere Eisen- und Stahlwaren | 214 | NE-Metallwaren | 67 | Nicht besonders genannte tierische und pflanzliche Rohstoffe | 74 |
| Fahrzeuge aller Art | 64 | Fahrzeuge aller Art | 221 | | |

Güterverkehr zur See nach Verkehrsbezirken und Güterarten

| Verkehrsbezirke und Güterarten | Versand 1960 Mengeint | Verkehrsbezirke und Güterarten | Versand 1960 Mengeint | Verkehrsbezirke und Güterarten | Versand 1960 Mengeint |
|--|--------------------------|--|--------------------------|--|--------------------------|
| Mineralölderivate, Mineralölrückstände | 1 483 | Nicht besonders genannte Industrieerzeugnisse | 1 174 | Andere Nahrungs- u. Genußmittel | 291 |
| Kalk und Gips, außer zum Düngen | 11 | Sammelgut | 68 | Nicht besonders genannte tierische und pflanzliche Rohstoffe | 73 |
| Mineralische Rohstoffe | 77 | | | Mineralölderivate, Mineralölrückstände | 75 |
| Farbstoffe, Farben und Lacke | 78 | 663 Peru | 35 162 | Kalk und Gips, außer zum Düngen | 13 |
| Andere chemische Erzeugnisse | 883 | Fische, auch Zubereitungen | 82 | Zement, Mörtel | 2 396 |
| Kalidüngemittel, auß. Mischdünger | 3 597 | Fleisch, auch Zubereitungen | 23 | Mineralische Rohstoffe | 507 |
| Papier, Pappe | 1 598 | Gerste | 25 | Soda, Ätznatron, Pottasche | 87 |
| Künstliche Steine, Platten, Röhren | 48 | Hafer | 551 | Farbstoffe, Farben und Lacke | 239 |
| Andere Steingut-, Ton-, Porzellanwaren | 32 | Kakao | 28 | Andere chemische Erzeugnisse | 1 786 |
| Glas, Glaswaren | 3 277 | Milcherzeugnisse | 192 | Phosphordüngemittel, auß. Mischdünger | 4 220 |
| Roh Eisen, Eisenlegierungen | 21 | Tierische und pflanzl. Fette und Öle | 59 | Kalidüngemittel, auß. Mischdünger | 4 300 |
| Stab- und Formeisen und -stahl | 145 | Roggen- und Weizenmehl | 1 911 | Stickstoffdüngemittel, auß. Mischdünger | 37 |
| Bleche und Platten aus Eisen und Stahl | 127 | Malz | 102 | Häute, Felle | 15 |
| Röhren und Rohre aus Eisen und Stahl | 157 | Stärke | 1 282 | Spinnstoffe | 14 |
| Eisen- und Stahldraht | 2 774 | Wein, Most | 11 | Schnittholz, Sperrholz, Faßholz | 81 |
| Maschinen, Apparate | 3 066 | Andere Nahrungs- u. Genußmittel | 1 748 | Holzwaren | 92 |
| Bauwerksteile aus Eisen und Stahl | 55 | Kleie und Futtermehl aus Gerste | 30 | Zellstoff, Holzschliff, Strohstoff | 34 |
| Andere Eisen- und Stahlwaren | 2 413 | Nicht besonders genannte tierische und pflanzliche Rohstoffe | 230 | Papier, Pappe | 478 |
| Rohblei, Bleilegierungen | 29 | Mineralölderivate, Mineralölrückstände | 139 | Künstliche Steine, Platten, Röhren | 1 383 |
| NE-Metallhalbzeug | 245 | Zement, Mörtel | 15 | Andere Steingut-, Ton-, Porzellanwaren | 266 |
| NE-Metallwaren | 144 | Mineralische Rohstoffe | 271 | Glas, Glaswaren | 632 |
| Fahrzeuge aller Art | 103 | Soda, Ätznatron, Pottasche | 420 | Eisenbahnoberbauzeug aus Eisen und Stahl | 74 |
| Nicht besonders genannte Industrieerzeugnisse | 951 | Farbstoffe, Farben und Lacke | 233 | Stab- und Formeisen und -stahl | 300 |
| Sammelgut | 35 | Andere chemische Erzeugnisse | 1 449 | Bleche und Platten aus Eisen und Stahl | 276 |
| Umszugsgut, gebr. Verpackungen, Baulgerätschaften | 31 | Kalidüngemittel, auß. Mischdünger | 455 | Röhren und Rohre aus Eisen und Stahl | 1 049 |
| | | Stickstoffdüngemittel, auß. Mischdünger | 4 706 | Eisen- und Stahldraht | 203 |
| 662 Ecuador | 12 759 | Andere Düngemittel | 46 | Andere Gießerei- und Walzwerks-erzeugnisse | 48 |
| Fische, auch Zubereitungen | 31 | Spinnstoffe | 29 | Maschinen, Apparate | 8 123 |
| Hafer | 150 | Garne | 16 | Bauwerksteile aus Eisen und Stahl | 1 681 |
| Milcherzeugnisse | 23 | Schnittholz, Sperrholz, Faßholz | 188 | Andere Eisen- und Stahlwaren | 3 787 |
| Tierische und pflanzl. Fette und Öle | 256 | Holzwaren | 126 | NE-Metallhalbzeug | 85 |
| Wein, Most | 17 | Zellstoff, Holzschliff, Strohstoff | 14 | NE-Metallwaren | 304 |
| Andere Nahrungs- u. Genußmittel | 115 | Papier, Pappe | 3 006 | Fahrzeuge aller Art | 5 153 |
| Nicht besonders genannte tierische und pflanzliche Rohstoffe | 43 | Künstliche Steine, Platten, Röhren | 820 | Nicht besonders genannte Industrieerzeugnisse | 3 574 |
| Steinkohlkoks | 20 | Andere Steingut-, Ton-, Porzellanwaren | 454 | Sammelgut | 340 |
| Mineralölderivate, Mineralölrückstände | 14 | Glas, Glaswaren | 690 | Umszugsgut, gebr. Verpackungen, Baulgerätschaften | 118 |
| Kalk und Gips, außer zum Düngen | 12 | Halbzeug aus Eisen und Stahl | 24 | | |
| Mineralische Rohstoffe | 27 | Stab- und Formeisen und -stahl | 253 | 692 Paraguay | 3 070 |
| Schwefelsäure | 109 | Bleche und Platten aus Eisen und Stahl | 534 | Zement, Mörtel | 29 |
| Farbstoffe, Farben und Lacke | 119 | Röhren und Rohre aus Eisen und Stahl | 317 | Mineralische Rohstoffe | 205 |
| Andere chemische Erzeugnisse | 949 | Stahl | 898 | Schwefelsäure | 13 |
| Stickstoffdüngemittel, auß. Mischdünger | 504 | Eisen- und Stahldraht | 105 | Farbstoffe, Farben und Lacke | 62 |
| Mischdünger | 101 | Andere Gießerei- und Walzwerks-erzeugnisse | 3 509 | Andere chemische Erzeugnisse | 141 |
| Andere Düngemittel | 45 | Maschinen, Apparate | 309 | Stickstoffdüngemittel, auß. Mischdünger | 20 |
| Spinnstoffe | 222 | Bauwerksteile aus Eisen und Stahl | 4 390 | Papier, Pappe | 147 |
| Garne | 37 | NE-Metallhalbzeug | 266 | Künstliche Steine, Platten, Röhren | 115 |
| Holzwaren | 19 | NE-Metallwaren | 187 | Andere Steingut-, Ton-, Porzellanwaren | 36 |
| Papier, Pappe | 866 | Fahrzeuge aller Art | 1 717 | Glas, Glaswaren | 141 |
| Betonwaren | 137 | Nicht besonders genannte Industrieerzeugnisse | 2 966 | Stab- und Formeisen und -stahl | 50 |
| Künstliche Steine, Platten, Röhren | 129 | Sammelgut | 176 | Bleche und Platten aus Eisen und Stahl | 18 |
| Andere Steingut-, Ton-, Porzellanwaren | 393 | Umszugsgut, gebr. Verpackungen, Baulgerätschaften | 95 | Röhren und Rohre aus Eisen und Stahl | 66 |
| Glas, Glaswaren | 804 | | | Eisen- und Stahldraht | 11 |
| Stab- und Formeisen und -stahl | 179 | 664 Chile | 46 685 | Maschinen, Apparate | 284 |
| Bleche und Platten aus Eisen und Stahl | 475 | Fische, auch Zubereitungen | 49 | Bauwerksteile aus Eisen und Stahl | 18 |
| Röhren und Rohre aus Eisen und Stahl | 345 | Fleisch, auch Zubereitungen | 79 | Andere Eisen- und Stahlwaren | 469 |
| Eisen- und Stahldraht | 272 | Reis | 125 | NE-Metallhalbzeug | 108 |
| Andere Gießerei- und Walzwerks-erzeugnisse | 14 | Kartoffeln | 455 | NE-Metallwaren | 16 |
| Maschinen, Apparate | 1 401 | Tee | 141 | Fahrzeuge aller Art | 300 |
| Bauwerksteile aus Eisen und Stahl | 222 | Kakao | 253 | Nicht besonders genannte Industrieerzeugnisse | 727 |
| Andere Eisen- und Stahlwaren | 1 810 | Milcherzeugnisse | 149 | Sammelgut | 27 |
| NE-Metallhalbzeug | 261 | Tierische und pflanzl. Fette und Öle | 301 | | |
| NE-Metallwaren | 138 | Roggen- und Weizenmehl | 2 406 | | |
| Fahrzeuge aller Art | 1 208 | Malz | 418 | | |
| | | Verbrauchsucker | 22 | | |
| | | Wein, Most | 16 | | |
| | | Bier | 47 | | |

Außenhandelsverkehr

Außenhandel Hbg. Im- und Exporteure

Durchfuhr

Binnenschifffahrt, Luftverkehr usw.

Güterverkehr zur See — Versand

Übersicht 14

Güterverkehr zur See nach Verkehrsbezirken und Güterarten

| Verkehrsbezirke und Güterarten | Versand 1960 Mengeint | Verkehrsbezirke und Güterarten | Versand 1960 Mengeint | Verkehrsbezirke und Güterarten | Versand 1960 Mengeint |
|--|--------------------------|---|--------------------------|--|--------------------------|
| 701 Australischer Bund | 92 371 | Fahrzeuge aller Art | 20 479 | Obst, Südfrüchte | 26 |
| Fische, auch Zubereitungen | 2 789 | Nicht besonders genannte Industrieerzeugnisse | 8 904 | Tierische und pflanzl. Fette und Öle | 438 |
| Fleisch, auch Zubereitungen | 72 | Sammelgut | 392 | Malz | 55 |
| Hülsenfrüchte | 54 | Umzugsgut, gebr. Verpackungen, Baugerätschaften | 125 | Wein, Most | 12 |
| Gemüse | 16 | | | Bier | 17 |
| Obst, Südfrüchte | 142 | | | Andere Nahrungs- u. Genußmittel | 76 |
| Ölsaaten, Ölf Früchte | 17 | | | Nicht besonders genannte tierische und pflanzliche Rohstoffe | 108 |
| Kaffee | 29 | | | Mineralölderivate, Mineralölrückstände | 162 |
| Kakao | 16 | 711 Neu-Guinea (austral. Verw.) | 280 | Kalk und Gips, außer zum Düngen | 420 |
| Milcherzeugnisse | 223 | Chemische Erzeugnisse | 37 | Stein- und Siedesalz | 496 |
| Tierische und pflanzl. Fette und Öle | 539 | Kalidüngemittel, auß. Mischdünger | 26 | Zement, Mörtel | 1 659 |
| Wein, Most | 17 | Eisen- und Stahlwaren | 80 | Andere mineralische Rohstoffe | 273 |
| Andere Nahrungs- u. Genußmittel | 819 | Fahrzeuge aller Art | 14 | Soda, Ätznatron, Pottasche | 169 |
| Nicht besonders genannte tierische und pflanzliche Rohstoffe | 275 | Nicht besonders genannte Industrieerzeugnisse | 80 | Farbstoffe, Farben und Lacke | 299 |
| Mineralölderivate, Mineralölrückstände | 394 | | | Andere chemische Erzeugnisse | 1 709 |
| Rohe und bearbeitete Natursteine | 32 | | | Kalidüngemittel, auß. Mischdünger | 7 835 |
| Kalk und Gips, außer zum Düngen | 11 | 712 Niederländisch-Neu-Guinea | 672 | Stickstoffdüngemittel, auß. Mischdünger | 1 629 |
| Zement, Mörtel | 923 | Zement, Mörtel | 363 | Mischdünger | 28 |
| Mineralische Rohstoffe | 701 | Stein- und Siedesalz | 17 | Andere Düngemittel | 21 |
| Soda, Ätznatron, Pottasche | 413 | Glas, Glaswaren | 15 | Spinnstoffe | 15 |
| Farbstoffe, Farben und Lacke | 678 | Eisen- und Stahlwaren | 47 | Garne | 77 |
| Andere chemische Erzeugnisse | 7 751 | NE-Metallhalbzug | 32 | Holzwaren | 31 |
| Kalidüngemittel, auß. Mischdünger | 4 383 | Fahrzeuge aller Art | 77 | Papier, Pappe | 1 725 |
| Mischdünger | 3 231 | Nicht besonders genannte Industrieerzeugnisse | 65 | Künstliche Steine, Platten, Röhren | 49 |
| Andere Düngemittel | 280 | Sammelgut | 24 | Andere Steingut-, Ton-, Porzellanwaren | 107 |
| Häute, Felle | 14 | | | Glas, Glaswaren | 958 |
| Spinnstoffe | 1 206 | 715 Britisch-Ozeanien | 12 | Halbzeug aus Eisen und Stahl | 103 |
| Garne | 32 | | | Stab- und Formeisen und -stahl | 1 375 |
| Stammholz über 1,5 m Länge, Bau- stangen | 26 | | | Bleche und Platten aus Eisen und Stahl | 356 |
| Schneittholz, Sperrholz, Fußholz | 240 | 716 Französisch-Ozeanien | 4 553 | Röhren und Rohre aus Eisen und Stahl | 110 |
| Holzwaren | 490 | Fleisch, auch Zubereitungen | 114 | Eisen- und Stahldraht | 165 |
| Papier, Pappe | 7 541 | Bier | 30 | Maschinen, Apparate | 2 223 |
| Künstliche Steine, Platten, Röhren | 4 502 | Andere Nahrungs- u. Genußmittel | 13 | Bauwerkteile aus Eisen und Stahl | 41 |
| Andere Steingut-, Ton-, Porzellanwaren | 670 | Mineralische Rohstoffe | 532 | Andere Eisen- und Stahlwaren | 1 210 |
| Glas, Glaswaren | 3 105 | Soda, Ätznatron, Pottasche | 18 | NE-Metallhalbzug | 23 |
| Roheisen, Eisenlegierungen | 64 | Farbstoffe, Farben und Lacke | 14 | NE-Metallwaren | 1 722 |
| Halbzeug aus Eisen und Stahl | 73 | Andere chemische Erzeugnisse | 1 150 | Fahrzeuge aller Art | 2 621 |
| Eisenbahnoberbauzeug aus Eisen und Stahl | 21 | Holzwaren | 29 | Sammelgut | 124 |
| Stab- und Formeisen und -stahl | 791 | Papier, Pappe | 151 | Umzugsgut, gebr. Verpackungen, Baugerätschaften | 12 |
| Bleche und Platten aus Eisen und Stahl | 90 | Künstliche Steine, Platten, Röhren | 1 882 | | |
| Röhren und Rohre aus Eisen und Stahl | 128 | Röhren und Rohre aus Eisen und Stahl | 105 | | |
| Eisen- und Stahldraht | 217 | Maschinen, Apparate | 46 | | |
| Maschinen, Apparate | 10 153 | Andere Eisen- und Stahlwaren | 39 | | |
| Bauwerkteile aus Eisen und Stahl | 510 | Fahrzeuge aller Art | 61 | | |
| Andere Eisen- und Stahlwaren | 7 766 | Nicht besonders genannte Industrieerzeugnisse | 332 | | |
| Rohe Leichtmetalle, auch Legierungen | 128 | | | 731 Verein. Staaten: Hawaii | 817 |
| Andere rohe NE-Metalle, auch Legierungen | 28 | 718 Neue Hebriden | 24 | Bier | 13 |
| NE-Metallhalbzug | 323 | | | Chemische Erzeugnisse | 18 |
| NE-Metallwaren | 120 | 721 Neuseeland | 28 678 | Holzwaren | 23 |
| | | Fische, auch Zubereitungen | 99 | Röhren und Rohre aus Eisen und Stahl | 14 |
| | | Fleisch, auch Zubereitungen | 11 | Eisen- und Stahldraht | 14 |
| | | Hülsenfrüchte | 15 | Maschinen, Apparate | 35 |
| | | | | Andere Eisen- und Stahlwaren | 35 |
| | | | | Fahrzeuge aller Art | 647 |

ten
and
10
eint
26
38
55
12
17
76
08
62
20
96
59
73
69
99
09
35
29
28
21
15
77
31
25
49
107
958
103
375
356
110
165
223
41
210
23
25
722
621
124
12
817
13
18
23
14
14
35
35
647

Außenhandelsverkehr

Außenhandel Hbg. Im- und Exporteure

Durchfuhr

Binnenschifffahrt, Luftverkehr usw.

Schiffsverkehr

Güterverkehr

Außenhandelsverkehr

AUSSENHANDELSVERKEHR

(Seite 201 bis 237)

Zur Methode:

Die Nachweisungen beziehen sich auf den **reinen Warenverkehr des Bundesgebietes mit dem Ausland** (Spezialhandel), soweit dieser **über den Hamburger Hafen** abgewickelt wurde. Der Spezialhandel umfaßt:

1. die Einfuhr von Waren
 - a) unmittelbar aus dem Ausland in den freien Verkehr,
 - b) aus Zollvormerk- und Freihafenlagern in den freien Verkehr,
 - c) zur bzw. nach Veredelung im zollamtlich zugelassenen Veredelungsverkehr,
 - d) in den Freihafen zum dortigen Verbrauch;
2. die Ausfuhr von Waren
 - a) aus dem freien Verkehr,
 - b) nach bzw. zur Veredelung im zollamtlich zugelassenen Veredelungsverkehr,
 - c) unter Zollüberwachung aus Lagern (inländische Waren).

In den Angaben sind die von den in der Bundesrepublik stationierten ausländischen Streitkräften selbst ein- und ausgeführten Waren nicht enthalten.

Als **Erhebungspapiere** dienen die für Bundeszwecke (mit Ausnahme von 3) einzureichenden:

1. Ein- und Ausfuhrmeldungen,
2. Nachweisungen über den Lagerverkehr (Nachweisung II),
3. Nachweisungen über den zollbegleitscheinpflichtigen Warenverkehr.

Die auf Grund des Gesetzes über die Statistik des grenzüberschreitenden Warenverkehrs vom 1. Mai 1957 (BGBl. I, Nr. 17, Seite 413) einzureichenden, vorstehend genannten Unterlagen werden vor Weiterleitung an das Statistische Bundesamt dem Statistischen Landesamt zur Vorauswertung zur Verfügung gestellt.

Den **Wertangaben** der Waren (1000 DM) sind grundsätzlich die **Grenzwerte** zugrunde gelegt worden. Diese stellen den Wert frei deutsche Grenze ohne den deutschen Einfuhrzoll dar.

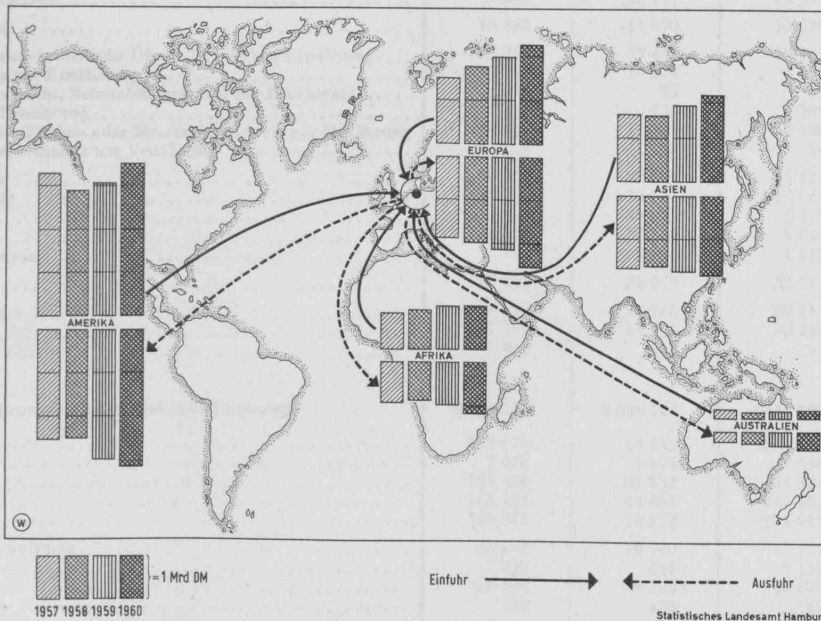
Als **Bezugsgebiet** wird — im Gegensatz zur Verkehrsstatistik — im Eingang das **Herstellungsland** angegeben, d. h. das Land, in dem die Ware in der Beschaffenheit erzeugt oder hergestellt ist, in der sie eintrifft. Entsprechend gilt als **Bestimmungsland** das **Verbrauchsland**, d. h. das Land, in dem die Ware ge- oder verbraucht bzw. be- oder verarbeitet werden soll.

Die **Bezeichnung und Gruppierung** der Waren erfolgt in der vom Statistischen Landesamt erweiterten Gliederung nach „Gruppen und Untergruppen der Ernährungswirtschaft und Gewerblichen Wirtschaft“ des Statistischen Bundesamtes.

Die unter „Außenhandelsverkehr“ nachgewiesenen Warenbewegungen sind in dem unter II behandelten „Güterverkehr zur See“ enthalten.

Der Außenhandelsverkehr der Bundesrepublik Deutschland über den Hamburger Hafen nach Erdteilen in den Jahren 1957-1960

in Mrd. DM



Außenhandel Hbg. Im- und Exporteure

Durchfuhr

Binnenschifffahrt, Luftverkehr usw.

AUSSENHANDELSVERKEHR

(Seite 201 bis 217)

zum Inhalt:

Der Außenhandelsverkehr ist ein wichtiger Bestandteil des Wirtschaftens eines Landes. Er umfasst den Import und den Export von Waren und Dienstleistungen. Der Außenhandelsverkehr ist ein wichtiger Faktor für das Wirtschaftswachstum eines Landes.

1. Der Außenhandelsverkehr ist ein wichtiger Bestandteil des Wirtschaftens eines Landes. Er umfasst den Import und den Export von Waren und Dienstleistungen. Der Außenhandelsverkehr ist ein wichtiger Faktor für das Wirtschaftswachstum eines Landes.

2. Der Außenhandelsverkehr ist ein wichtiger Bestandteil des Wirtschaftens eines Landes. Er umfasst den Import und den Export von Waren und Dienstleistungen. Der Außenhandelsverkehr ist ein wichtiger Faktor für das Wirtschaftswachstum eines Landes.

3. Der Außenhandelsverkehr ist ein wichtiger Bestandteil des Wirtschaftens eines Landes. Er umfasst den Import und den Export von Waren und Dienstleistungen. Der Außenhandelsverkehr ist ein wichtiger Faktor für das Wirtschaftswachstum eines Landes.

4. Der Außenhandelsverkehr ist ein wichtiger Bestandteil des Wirtschaftens eines Landes. Er umfasst den Import und den Export von Waren und Dienstleistungen. Der Außenhandelsverkehr ist ein wichtiger Faktor für das Wirtschaftswachstum eines Landes.

5. Der Außenhandelsverkehr ist ein wichtiger Bestandteil des Wirtschaftens eines Landes. Er umfasst den Import und den Export von Waren und Dienstleistungen. Der Außenhandelsverkehr ist ein wichtiger Faktor für das Wirtschaftswachstum eines Landes.

6. Der Außenhandelsverkehr ist ein wichtiger Bestandteil des Wirtschaftens eines Landes. Er umfasst den Import und den Export von Waren und Dienstleistungen. Der Außenhandelsverkehr ist ein wichtiger Faktor für das Wirtschaftswachstum eines Landes.

7. Der Außenhandelsverkehr ist ein wichtiger Bestandteil des Wirtschaftens eines Landes. Er umfasst den Import und den Export von Waren und Dienstleistungen. Der Außenhandelsverkehr ist ein wichtiger Faktor für das Wirtschaftswachstum eines Landes.

8. Der Außenhandelsverkehr ist ein wichtiger Bestandteil des Wirtschaftens eines Landes. Er umfasst den Import und den Export von Waren und Dienstleistungen. Der Außenhandelsverkehr ist ein wichtiger Faktor für das Wirtschaftswachstum eines Landes.

9. Der Außenhandelsverkehr ist ein wichtiger Bestandteil des Wirtschaftens eines Landes. Er umfasst den Import und den Export von Waren und Dienstleistungen. Der Außenhandelsverkehr ist ein wichtiger Faktor für das Wirtschaftswachstum eines Landes.

10. Der Außenhandelsverkehr ist ein wichtiger Bestandteil des Wirtschaftens eines Landes. Er umfasst den Import und den Export von Waren und Dienstleistungen. Der Außenhandelsverkehr ist ein wichtiger Faktor für das Wirtschaftswachstum eines Landes.

Der Außenhandelsverkehr der Bundesrepublik Deutschland über den Hamburger Hafen nach Erteilen in den Jahren 1957-1960 in Mrd. DM



Einfuhr über Hamburg nach Waren

Übersicht 15

| Warenarten | 1959 | | 1960 | |
|---|------------------|------------------|------------------|------------------|
| | t | 1000 DM | t | 1000 DM |
| I. Ernährungswirtschaft | 4 011 642 | 3 676 678 | 4 060 753 | 3 848 820 |
| A. Lebende Tiere | 30 395 | 55 808 | 26 843 | 46 851 |
| Pferde | 64 | 393 | 37 | 87 |
| Rindvieh | 25 753 | 45 612 | 22 017 | 36 764 |
| Schweine | 4 543 | 9 082 | 4 757 | 9 197 |
| Sonstige lebende Tiere | 35 | 721 | 32 | 803 |
| B. Nahrungsmittel tierischen Ursprungs | 345 963 | 618 916 | 352 776 | 631 775 |
| Milch | 4 449 | 5 334 | 3 568 | 4 065 |
| Milch und Rahm, frisch | — | — | 2 | 6 |
| Milch und Rahm, haltbar gemacht | 4 449 | 5 334 | 3 566 | 4 059 |
| Butter | 4 799 | 21 930 | 9 428 | 38 878 |
| Käse | 12 606 | 27 733 | 8 976 | 19 534 |
| Fleisch und Fleischwaren | 81 998 | 206 337 | 80 807 | 201 469 |
| Rindfleisch, frisch oder einfach zubereitet | 30 022 | 61 639 | 22 977 | 47 551 |
| Schweinefleisch, frisch oder einfach zubereitet | 9 730 | 17 241 | 7 513 | 14 010 |
| Schweinespeck, frisch oder einfach zubereitet | 1 025 | 1 634 | 392 | 636 |
| Hausgeflügel, nicht lebend | 25 170 | 62 306 | 31 116 | 76 600 |
| Anderes Fleisch, frisch oder einfach zubereitet | 2 485 | 5 231 | 6 075 | 11 814 |
| Fleischextrakt und Fleischsäfte | 1 445 | 28 287 | 1 348 | 19 814 |
| Würste | 12 | 53 | 35 | 294 |
| Fleischkonserven | 12 109 | 29 946 | 11 351 | 30 750 |
| Därme | 9 466 | 52 316 | 8 756 | 63 854 |
| Fische und Fischzubereitungen | 48 087 | 84 791 | 54 504 | 101 030 |
| Fischsetzlinge, Zierfische aller Art | 0 | 66 | 4 | 99 |
| Heringe | 11 138 | 4 731 | 12 576 | 6 590 |
| Fischfilet | 827 | 717 | 102 | 130 |
| Andere frische Fische | 2 687 | 3 768 | 3 600 | 9 017 |
| Gesalzene Heringe | 3 322 | 2 311 | 2 800 | 1 721 |
| Lachs, haltbar gemacht | 270 | 1 374 | 263 | 1 281 |
| Sardellen, auch haltbar gemacht | 537 | 1 581 | 672 | 1 805 |
| Klippfische, Stockfische | 108 | 244 | 70 | 225 |
| Sardinen, haltbar gemacht | 19 221 | 40 069 | 17 531 | 38 873 |
| Kaviar und Kaviarersatzstoffe, auch haltbar gemacht | 317 | 3 263 | 899 | 4 014 |
| Krebstiere, lebend oder nicht lebend, auch haltbar gemacht | 647 | 4 198 | 831 | 6 592 |
| Andere zubereitete Fische | 1 144 | 2 328 | 1 219 | 1 285 |
| Andere Fischkonserven | 7 869 | 20 141 | 13 937 | 29 398 |
| Walöl zur Ernährung | 13 848 | 11 570 | 15 626 | 12 810 |
| Schmalz, Talg und andere tierische Öle und Fette zur Ernährung | 37 766 | 37 442 | 29 158 | 22 198 |
| Schweineschmalz zur Ernährung | 15 759 | 19 574 | 6 580 | 6 808 |
| Oleomargarine, -stearin, Schmalzstearin, -öl zur Ernährung | 15 | 25 | 59 | 57 |
| Premier jus zur Ernährung | 152 | 236 | 289 | 311 |
| Fette und Öle von Fischen oder Meeressäugern zur Ernährung | 21 762 | 17 497 | 22 156 | 14 913 |
| Geflügel- und Schweinefett zur Ernährung | 78 | 110 | 74 | 109 |
| Eier, Eigelb, Eiweiß | 24 721 | 87 298 | 27 128 | 96 242 |
| Eier in der Schale | 14 203 | 30 126 | 17 943 | 38 307 |
| Eier ohne Schale | 3 153 | 12 852 | 2 228 | 9 695 |
| Eigelb | 6 622 | 37 185 | 5 838 | 40 946 |
| Eiweiß zur Ernährung | 743 | 7 135 | 1 119 | 7 294 |
| Honig | 25 209 | 29 379 | 25 712 | 28 073 |
| Fischmehl und dergleichen | 83 014 | 54 786 | 89 113 | 43 622 |
| Fischmehl, ungenießbar | 81 752 | 54 100 | 88 346 | 43 260 |
| Andere tierische Abfälle | 1 262 | 686 | 767 | 362 |
| C. Nahrungsmittel pflanzlichen Ursprungs | 3 418 715 | 2 039 124 | 3 442 393 | 2 140 217 |
| Weizen | 315 678 | 89 435 | 269 156 | 79 571 |
| Roggen | 7 836 | 1 975 | 844 | 227 |
| Gerste | 285 504 | 81 252 | 234 321 | 65 292 |
| Hafer | 163 403 | 42 651 | 147 393 | 41 867 |
| Mais | 266 373 | 70 872 | 235 029 | 57 497 |
| Hirse und sonstiges Getreide | 46 872 | 10 790 | 43 722 | 10 532 |
| Buchweizen | 2 632 | 841 | 2 132 | 672 |
| Hirse | 43 497 | 9 526 | 40 843 | 9 428 |
| Anderes Getreide | 743 | 423 | 747 | 432 |
| Reis | 58 663 | 27 897 | 47 416 | 21 275 |

Außenhandel Hbg. Im- und Exporteure

Durchfuhr

Binnenschifffahrt, Luftverkehr usw.

Außenhandelsverkehr

Übersicht 15

Einfuhr über Hamburg nach Waren

| Warenarten | 1959 | | 1960 | |
|--|---------|---------|---------|---------|
| | t | 1000 DM | t | 1000 DM |
| Müllereierzeugnisse | 5 138 | 1 370 | 3 892 | 1 889 |
| Weizenmehl | 387 | 101 | 8 | 5 |
| Roggenmehl | 3 | 1 | — | — |
| Graupen, Grieß, Grütze, Flocken | 2 979 | 784 | 3 491 | 1 659 |
| Sojabohnenmehl | — | — | 66 | 139 |
| Andere Müllereierzeugnisse zur Ernährung | 1 744 | 465 | 323 | 82 |
| Andere Müllereierzeugnisse zur Viehfütterung | 25 | 19 | 3 | 4 |
| Malz | 3 279 | 1 913 | 3 984 | 2 272 |
| Nichtöhlhaltige Sämereien | 16 087 | 17 518 | 13 134 | 15 365 |
| Kleesaat | 1 939 | 5 140 | 2 391 | 5 717 |
| Grassaat | 3 750 | 7 337 | 3 763 | 5 808 |
| Zuckerrübensamen | 5 | 12 | — | — |
| Lupinen | 8 688 | 3 385 | 4 907 | 1 839 |
| Wicken | 1 161 | 587 | 1 639 | 831 |
| Sämereien für den Landbau | 544 | 1 057 | 434 | 1 170 |
| Hülsenfrüchte zur Ernährung | 23 690 | 18 164 | 21 283 | 19 649 |
| Speisebohnen | 8 627 | 6 350 | 6 484 | 4 965 |
| Erbsen | 10 646 | 6 504 | 9 246 | 6 565 |
| Linsen | 4 417 | 5 310 | 5 553 | 8 119 |
| Hülsenfrüchte zur Viehfütterung | 5 160 | 1 827 | 6 832 | 2 781 |
| Grün- und Rauhfutter | 2 291 | 746 | 2 235 | 713 |
| Stroh und Spreu von Getreide | — | — | 46 | 22 |
| Anderes pflanzliches Futter | 2 291 | 746 | 2 189 | 691 |
| Kartoffeln | 1 393 | 440 | 2 580 | 741 |
| Andere Hackfrüchte | 927 | 249 | 254 | 78 |
| Futterrüben | — | — | — | — |
| Zuckerrüben, auch -schnittel | 901 | 243 | 94 | 40 |
| Zichorienwurzeln | 26 | 6 | 160 | 38 |
| Gemüse und sonstige Küchengewächse | 40 326 | 23 681 | 36 008 | 25 385 |
| Tomaten | 14 159 | 12 146 | 12 048 | 9 490 |
| Zwiebeln | 24 079 | 5 993 | 19 457 | 9 899 |
| Andere frische Küchengewächse | 249 | 173 | 2 480 | 1 164 |
| Gemüse, getrocknet, auch als Pulver | 1 425 | 3 551 | 1 091 | 3 313 |
| Andere Küchengewächse, einfach zubereitet | 414 | 1 818 | 932 | 1 519 |
| Obst, außer Südfrüchten | 63 573 | 106 035 | 83 647 | 126 254 |
| Frische Weintrauben | 5 475 | 6 788 | 5 856 | 6 624 |
| Haselnüsse | 15 579 | 52 370 | 16 176 | 59 605 |
| Walnüsse | 659 | 2 132 | 1 123 | 3 300 |
| Äpfel, frisch | 18 938 | 14 495 | 33 001 | 23 520 |
| Anderes frisches Obst | 7 304 | 6 806 | 12 281 | 9 699 |
| Äpfel und Birnen, getrocknet | 2 841 | 6 338 | 1 482 | 3 132 |
| Aprikosen und Pfirsiche, getrocknet | 5 119 | 8 125 | 4 122 | 6 293 |
| Pflaumen, getrocknet | 4 864 | 6 428 | 5 885 | 10 754 |
| Früchte, einfach zubereitet | 2 590 | 2 038 | 3 483 | 2 833 |
| Anderes getrocknetes Obst | 204 | 515 | 238 | 494 |
| Südfrüchte | 593 349 | 441 501 | 712 947 | 512 638 |
| Bananen, frisch | 252 972 | 128 729 | 281 092 | 137 313 |
| Bananen, getrocknet | 237 | 457 | 240 | 489 |
| Apfelsinen, Mandarinen | 236 175 | 177 508 | 308 056 | 212 321 |
| Pampelmusen | 15 393 | 11 265 | 16 772 | 11 330 |
| Zitronen | 26 565 | 21 012 | 27 969 | 19 965 |
| Feigen | 4 104 | 4 029 | 4 513 | 4 105 |
| Korinthen | 2 091 | 2 399 | 3 476 | 3 492 |
| Rosinen | 28 222 | 39 090 | 27 655 | 41 689 |
| Datteln | 4 983 | 2 959 | 10 611 | 5 082 |
| Mandeln | 9 312 | 36 674 | 13 511 | 52 498 |
| Paranüsse und Kaschu-Nüsse | 1 576 | 2 736 | 2 967 | 5 961 |
| Ananas | 824 | 1 489 | 2 471 | 3 109 |
| Kokosnüsse | 1 851 | 1 000 | 2 647 | 1 324 |
| Kokosraspel | 7 201 | 9 979 | 9 411 | 11 719 |
| Andere Schalenfrüchte, frisch oder getrocknet | 115 | 767 | 164 | 1 138 |
| Südfruchtschalen, frisch oder einfach zubereitet | 1 526 | 1 234 | 1 136 | 919 |
| Andere Zitrusfrüchte, frisch oder getrocknet | 202 | 153 | 256 | 164 |
| Mehl von Früchten | 0 | 21 | 0 | 20 |

Einfuhr über Hamburg nach Waren

Übersicht 15

| Warenarten | 1959 | | 1960 | |
|--|---------|---------|---------|---------|
| | t | 1000 DM | t | 1000 DM |
| Gemüse-, Obstkonserven, Fruchtsäfte und dergleichen | 122 433 | 132 814 | 126 408 | 135 568 |
| Frucht- und Pflanzensäfte zum Genusse | 23 776 | 27 497 | 20 616 | 23 708 |
| Marmelade | 1 189 | 1 321 | 1 571 | 1 561 |
| Frucht- und Obstkonserven | 77 389 | 81 218 | 77 018 | 78 296 |
| Gemüsekonserven | 19 796 | 22 256 | 26 461 | 31 296 |
| Früchte und Fruchtschalen mit Zusatz von Zucker | 283 | 522 | 742 | 707 |
| Kakao, roh | 78 089 | 276 435 | 90 335 | 261 856 |
| Kakaoerzeugnisse | 3 133 | 9 098 | 4 144 | 10 775 |
| Kakaomasse | 236 | 128 | 49 | 53 |
| Kakaopulver | 1 565 | 4 869 | 1 440 | 4 193 |
| Schokolade und -waren | 1 332 | 4 101 | 2 655 | 6 529 |
| Gewürze | 8 382 | 32 434 | 7 857 | 39 587 |
| Paprika | 165 | 406 | 269 | 537 |
| Gewürznelken, Mutternelken, Nelkenstiele | 350 | 1 205 | 358 | 1 196 |
| Ingwer | 426 | 758 | 380 | 778 |
| Kardamomen | 87 | 1 031 | 93 | 1 222 |
| Muskatblüten, Muskatnüsse | 801 | 8 546 | 942 | 7 783 |
| Nelkenpfeffer | 350 | 1 874 | 305 | 1 475 |
| Pfeffer | 3 918 | 12 704 | 3 313 | 15 962 |
| Vanille | 34 | 2 383 | 77 | 6 819 |
| Ceylon-Zimt (Kaneel) | 88 | 677 | 109 | 765 |
| Andere Gewürze | 2 163 | 2 850 | 2 011 | 3 050 |
| Zucker | 73 346 | 27 935 | 47 468 | 16 990 |
| Rohrzucker | 56 995 | 19 956 | 30 960 | 9 987 |
| Verbrauchszucker | 16 303 | 7 940 | 16 454 | 6 953 |
| Sirup, Karamelzucker, Zuckercoleur | 39 | 30 | 47 | 38 |
| Stärkezucker, Fruchtzucker | 1 | 1 | 5 | 9 |
| Milchzucker (Laktose) | 8 | 8 | 2 | 3 |
| Ölfrüchte zur Ernährung | 622 119 | 315 554 | 658 313 | 344 298 |
| Raps und Rübsen | 7 977 | 3 507 | 316 | 208 |
| Senfsaat | 5 818 | 4 161 | 5 360 | 4 108 |
| Erdnüsse | 32 228 | 24 192 | 28 324 | 24 375 |
| Baumwollsaamen | 29 805 | 9 761 | 48 | 20 |
| Sojabohnen | 400 551 | 150 796 | 438 002 | 167 892 |
| Palmkerne | 70 795 | 53 355 | 78 970 | 57 783 |
| Kopra | 56 269 | 58 255 | 92 654 | 81 893 |
| And. Ölfrüchte u. Ölsämereien für die Ernährungszwecke | 18 676 | 11 527 | 14 639 | 8 019 |
| Pflanzliche Öle und Fette zur Ernährung | 90 452 | 98 518 | 100 841 | 109 716 |
| Sojaöl | 6 847 | 6 622 | 10 444 | 12 835 |
| Erdnußöl | 4 716 | 5 810 | 10 160 | 13 416 |
| Sesamöl | 210 | 239 | 2 | 3 |
| Olivenöl | 255 | 711 | 320 | 826 |
| Baumwollsaatöl | 43 144 | 45 857 | 46 916 | 44 164 |
| Kakaobutter | 14 | 82 | 6 | 29 |
| Palmöl, Palmkernöl | 27 524 | 28 384 | 23 532 | 23 594 |
| Kokosöl | 4 879 | 7 518 | 3 814 | 5 030 |
| Andere pflanzliche Öle und Fette zur Ernährung | 2 863 | 3 295 | 5 647 | 9 819 |
| Margarine und ähnliche Speisefette | 51 | 65 | 45 | 82 |
| Margarine, Kunstspeisefett | 4 | 9 | 6 | 8 |
| Andere gehärtete Fette, Öle und Trane | 47 | 56 | 39 | 74 |
| Ölkuchen | 341 299 | 116 978 | 325 066 | 112 541 |
| Sojakuchen, Sojaschrot | 10 371 | 3 422 | 10 577 | 3 433 |
| Andere Ölkuchen | 330 928 | 113 556 | 314 489 | 109 108 |
| Kleie | 22 164 | 5 384 | 29 657 | 7 314 |
| Sonstige Abfallerzeugnisse zur Viehfütterung | 12 002 | 2 883 | 25 376 | 8 914 |
| Reisabfälle | 615 | 150 | 876 | 237 |
| Andere Abfallerzeugnisse zur Viehfütterung | 11 387 | 2 733 | 24 500 | 8 677 |
| Sonstige pflanzliche Nahrungsmittel | 144 441 | 79 750 | 161 317 | 105 465 |
| Johannisbrot, auch gemahlen oder zerkleinert | 6 582 | 1 448 | 6 284 | 1 568 |
| Zichorien und sonstige Kaffee-Ersatzstoffe | 3 | 2 | 82 | 18 |
| Kakaoschalen | 345 | 72 | 25 | 65 |
| Mandioka, Topinambur, Bataten und ähnliche Wurzeln und Knollen | 968 | 275 | 1 991 | 514 |
| Sago und Sagomehl, Tapioka und Tapiokamehl | 107 699 | 28 477 | 117 924 | 29 789 |
| Limonaden | 1 091 | 113 | 59 | 49 |
| Speise-Essig | 1 | 0 | 7 | 6 |
| Hefen | 382 | 750 | 431 | 324 |

Außenhandelsverkehr

Übersicht 15

Einfuhr über Hamburg nach Waren

| Warenarten | 1959 | | 1960 | |
|--|-------------------|------------------|-------------------|------------------|
| | t | 1000 DM | t | 1000 DM |
| Mineralwasser, natürliches und künstliches | 3 | 2 | 4 | 20 |
| Anderes Wasser, Eis | — | — | 252 | 9 |
| Backwerk und Teigwaren | 545 | 956 | 420 | 787 |
| Zuckerwerk | 865 | 3 085 | 1 085 | 2 652 |
| Senfmehl und Senf | 6 | 17 | 9 | 25 |
| Puddingpulver | 6 | 4 | 5 | 10 |
| Kraftfutter und ähnliche Futtermittelzubereitungen | 991 | 755 | 2 919 | 2 102 |
| Nahrungs- und Genußmittel als Schiffsbedarf | 9 183 | 15 595 | 10 828 | 21 315 |
| Sonstige Nahrungs- und Genußmittel | 15 771 | 28 199 | 18 992 | 46 212 |
| Lebende Pflanzen und Erzeugnisse der Ziergärtnerei | 1 262 | 2 960 | 889 | 3 085 |
| Maiblumenkeime | 250 | 736 | — | — |
| Blumenzwiebeln | 33 | 129 | 382 | 1 276 |
| Lebende Pflanzen | 204 | 713 | 117 | 374 |
| Andere Blätter, Blumen, Zweige zu Binde- und Zierzwecken ... | 775 | 1 382 | 390 | 1 435 |
| D. Genußmittel | 216 569 | 962 830 | 238 741 | 1 029 977 |
| Hopfen | 176 | 1 046 | 327 | 905 |
| Kaffee | 140 873 | 652 069 | 161 387 | 698 902 |
| Kaffee, roh | 140 634 | 648 917 | 161 226 | 697 075 |
| Kaffeeschalen und Kaffeehäutchen | 6 | 9 | 0 | 3 |
| Kaffee, geröstet, Kaffeeauszüge | 233 | 3 143 | 161 | 1 824 |
| Tee | 5 708 | 30 544 | 6 144 | 35 571 |
| Rohtabak | 47 718 | 253 030 | 46 263 | 266 113 |
| Tabakerzeugnisse | 104 | 1 610 | 50 | 810 |
| Tabak, gepreßt oder gesoßt, Tabakmehl | — | — | 9 | 40 |
| Rauchtabak | 20 | 201 | 5 | 71 |
| Tabaklaugen | — | — | 0 | 1 |
| Kau- und Schnupftabak | — | — | 3 | 11 |
| Zigarren | 7 | 245 | 16 | 465 |
| Zigaretten | 77 | 1 164 | 17 | 222 |
| Bier | 239 | 151 | 165 | 117 |
| Branntwein | 1 668 | 6 735 | 2 001 | 7 601 |
| Rum | 746 | 2 620 | 758 | 2 500 |
| Kognak, Weinbrand | 112 | 746 | 194 | 1 104 |
| Andere alkoholische Getränke | 810 | 3 369 | 1 049 | 3 997 |
| Wein | 20 083 | 17 645 | 22 404 | 19 958 |
| Schaumwein | 181 | 654 | 131 | 529 |
| Obst- und Beerenwein | 22 | 45 | 72 | 123 |
| Anderer Wein | 19 880 | 16 946 | 22 201 | 19 306 |
| II. Gewerbliche Wirtschaft | 12 728 650 | 4 245 338 | 13 671 738 | 5 270 624 |
| A. Rohstoffe | 10 806 491 | 1 952 454 | 11 112 310 | 2 233 992 |
| Abfallseide, Seidengehäuse | 48 | 431 | 44 | 1 010 |
| Seidenraupenkokons | — | — | 4 | 313 |
| Abfälle von Seide | 48 | 431 | 40 | 697 |
| Zellwolle, synthetische Fasern auch Abfälle | 90 | 322 | 235 | 575 |
| Wolle und andere Tierhaare, roh und bearbeitet, Reißwolle | 16 072 | 64 258 | 15 303 | 70 357 |
| Wolle | 5 724 | 27 359 | 6 236 | 31 274 |
| Alpakawolle, Kamelhaare | 930 | 5 754 | 577 | 3 250 |
| Kämmlinge von Wolle oder feinen Tierhaaren | 138 | 535 | 161 | 606 |
| Andere Abfälle von Wolle u. a. Tierhaaren | 323 | 1 022 | 322 | 2 413 |
| Reißspinnstoffe aus Wolle u. a. Tierhaaren | 56 | 94 | 94 | 165 |
| Wolle u. Tierhaare, gekrempelt oder gekämmt | 64 | 673 | 214 | 1 972 |
| Ziegenhaare | 6 257 | 19 301 | 4 412 | 18 263 |
| Roßhaare, -abfälle | 1 519 | 6 983 | 1 758 | 7 691 |
| Andere Tierhaare | 1 061 | 2 537 | 1 529 | 4 723 |
| Baumwolle, roh und bearbeitet, Reißbaumwolle, Abfälle | 35 217 | 83 974 | 51 833 | 86 136 |
| Baumwolle | 27 693 | 77 978 | 30 509 | 75 300 |
| Baumwollabfälle | 7 471 | 5 932 | 21 226 | 10 727 |
| Reißbaumwolle | 53 | 64 | 98 | 109 |
| Flachs, Hanf, Jute, Hartfasern und sonstige pflanzliche Spinnstoffe .. | 38 203 | 40 285 | 38 003 | 36 762 |
| Flachs und Flachswerg | 740 | 845 | 235 | 264 |
| Hanf und Hanfwerg | 1 689 | 4 114 | 1 750 | 1 885 |
| Jute und Jutewerg | 12 540 | 14 300 | 12 085 | 12 693 |
| Manilahanf und Manilawerg | 1 203 | 2 883 | 911 | 1 739 |
| Sisal | 14 781 | 13 539 | 12 173 | 12 157 |
| Kokosfasern | 6 216 | 3 277 | 9 792 | 6 404 |
| Andere pflanzliche Spinnstoffe, auch Abfälle | 1 013 | 1 312 | 1 030 | 1 599 |
| Polsterhede und andere nicht verspinnbare Abfälle | 21 | 15 | 27 | 21 |

Einfuhr über Hamburg nach Waren

Übersicht 15

| Warenarten | 1959 | | 1960 | |
|--|-----------|---------|-----------|---------|
| | t | 1000 DM | t | 1000 DM |
| Abfälle von Gespinstwaren, Lumpen | 1 186 | 1 649 | 1 996 | 2 642 |
| Felle zu Pelzwerk, roh | 1 458 | 31 378 | 904 | 28 473 |
| Hasen- und Kaninchenfelle, roh | 27 | 267 | 179 | 1 478 |
| Andere Felle zur Pelzverarbeitung, roh | 1 431 | 31 111 | 725 | 26 995 |
| Andere Felle und Häute | 76 917 | 211 683 | 54 376 | 167 790 |
| Kalbfelle | 2 060 | 11 366 | 1 536 | 7 284 |
| Rindshäute | 58 719 | 123 330 | 37 847 | 75 156 |
| Roßhäute | 765 | 1 645 | 262 | 578 |
| Schaf- und Lammfelle | 9 729 | 43 614 | 8 848 | 44 074 |
| Ziegenfelle | 3 895 | 25 012 | 4 169 | 31 851 |
| Fisch- und Kriechtierhäute | 42 | 283 | 75 | 456 |
| Andere Felle und Häute | 1 707 | 6 433 | 1 639 | 8 391 |
| Bettfedern | 3 992 | 28 591 | 4 950 | 36 152 |
| Holz zu Holzmasse | 11 927 | 1 442 | 10 573 | 1 450 |
| Bau- und Nutzholz (Rundholz) | 287 434 | 77 135 | 320 373 | 105 054 |
| Laubholz (Rundholz) | 260 467 | 72 195 | 302 415 | 100 740 |
| Grubenholz | 43 | 20 | 2 | 2 |
| Leitungsmaste | 26 | 3 | 146 | 23 |
| Anderes Nadelholz (Rundholz) | 26 898 | 4 917 | 17 810 | 4 289 |
| Pflanzliche Stoffe zum Färben oder Gerben | 4 088 | 1 417 | 3 636 | 1 358 |
| Blau-, Gelb- und Rotholz | 489 | 102 | 579 | 124 |
| Farbpflanzen, andere pflanzliche Rohstoffe zum Färben | 140 | 210 | 263 | 318 |
| Eichen- und Fichtenrinde | — | — | 167 | 11 |
| Mimosarinde | 2 177 | 627 | 1 634 | 493 |
| Andere pflanzliche Rohstoffe zum Gerben | 1 282 | 532 | 993 | 412 |
| Kautschuk, Guttapercha, Balata | 122 221 | 322 649 | 142 533 | 440 901 |
| Naturkautschuk, roh | 118 785 | 321 060 | 137 319 | 438 276 |
| Guttapercha, roh | 7 | 22 | 33 | 184 |
| Balata, roh | 49 | 137 | 129 | 459 |
| Kautschuk-, Guttapercha-, Balataabfälle | 3 380 | 1 430 | 5 052 | 1 982 |
| Rohgummen, Rohschellack, Balsame und Kopale | 8 537 | 14 902 | 9 554 | 17 358 |
| Koniferenharze, roh | 44 | 29 | 39 | 42 |
| Kopale | 1 602 | 2 058 | 1 528 | 2 171 |
| Dammarharz | 1 524 | 1 742 | 1 760 | 2 078 |
| Stock-, Körner-, Kirilack | 1 131 | 1 505 | 1 339 | 1 993 |
| Schellack, roh | 552 | 1 166 | 408 | 1 018 |
| Gummi arabicum | 1 921 | 2 939 | 2 767 | 4 750 |
| Tragantgummi | 633 | 2 633 | 774 | 2 965 |
| Andere Harze und Gummiharze | 1 130 | 2 830 | 939 | 2 341 |
| Ölfrüchte zu technischen Ölen | 1 166 | 871 | 15 030 | 4 377 |
| Leinsamen | 1 165 | 871 | 15 005 | 4 361 |
| Ricinussamen | 1 | 0 | 25 | 16 |
| Steinkohlen einschließlich Preßkohlen | 2 604 208 | 192 347 | 2 468 664 | 173 094 |
| Steinkohle | 2 604 208 | 192 347 | 2 468 658 | 173 092 |
| Steinkohlenbriketts | — | — | 6 | 2 |
| Braunkohlen einschließlich Preßkohlen | 1 | 0 | 8 362 | 988 |
| Braunkohle, Pechkohle | 1 | 0 | 7 712 | 945 |
| Braunkohlenbriketts | — | — | 650 | 43 |
| Erdöl, roh und getoppt | 6 736 617 | 653 485 | 6 969 311 | 769 711 |
| Eisenerze | 2 141 | 126 | 5 263 | 252 |
| Eisen, manganhaltige Abbrände, Schlacken und dergleichen | 20 | 1 | 24 | 2 |
| Eisenschlacken zur Verhüttung | — | — | — | — |
| Schwefelkiesabbrände, nicht kupferhaltig | 20 | 1 | 21 | 1 |
| Eisenschlacken, nicht zur Verhüttung | — | — | 3 | 1 |
| Manganerze | 12 360 | 4 356 | 11 884 | 3 995 |
| Kupfererze und kupferhaltige Kiesabbrände | 196 377 | 65 916 | 250 682 | 74 440 |
| Kupfererze, Kupfermatte | 146 699 | 64 132 | 135 199 | 70 228 |
| Schwefelkiesabbrände, kupferhaltig | 49 678 | 1 784 | 115 483 | 4 212 |
| Bleierze | 32 205 | 16 957 | 27 426 | 14 795 |

Außenhandelsverkehr

Übersicht 15

Einfuhr über Hamburg nach Waren

| Warenarten | 1959 | | 1960 | |
|--|---------|---------|---------|---------|
| | t | 1000 DM | t | 1000 DM |
| Zinkerze | 3 | 0 | 23 | 9 |
| Chromerze | 442 | 63 | 529 | 63 |
| Nickelerze | 0 | 1 | 200 | 917 |
| Schwefelkies | 3 081 | 220 | 9 705 | 471 |
| Sonstige Erze und Metallaschen | 12 168 | 14 539 | 54 541 | 47 336 |
| Antimonerze | 1 791 | 997 | 38 969 | 20 936 |
| Gold-, Platin- und Silbererze | 1 925 | 2 554 | 3 936 | 5 787 |
| Wolframerze | 1 771 | 7 417 | 2 326 | 12 384 |
| Zinnerze | — | — | 170 | 196 |
| Metallaschen | 4 121 | 3 085 | 4 236 | 4 951 |
| Andere Erze | 2 560 | 486 | 4 904 | 3 082 |
| Aluminiumerze (Bauxit), Kryolith | — | — | 30 | 30 |
| Speise- und Industriesalz | 9 | 4 | 517 | 534 |
| Kalirohsalze | — | — | — | — |
| Sonstige Steine und Erden | 416 752 | 40 240 | 440 739 | 49 285 |
| Kaolin (Porzellanerde, China-Clay) | 10 131 | 1 101 | 7 150 | 1 314 |
| Ton, feuerfest, roh, keramischer Ton | 1 301 | 160 | 576 | 93 |
| Ton, feuerfest, gebrannt | 55 | 5 | 67 | 8 |
| Andalusit, Cyanit, Mullit, Tondinasmassen, auch Mörtel | 629 | 146 | 363 | 185 |
| Kreide | 7 852 | 308 | 7 432 | 365 |
| Graphit | 1 343 | 733 | 4 937 | 2 023 |
| Bimsstein | 487 | 52 | 626 | 70 |
| Schmirgel und andere natürliche Schleifstoffe | 226 | 289 | 799 | 447 |
| Kieselgur, Tripel | 5 540 | 423 | 6 057 | 586 |
| Quarz, Quarzite, auch gemahlen | 168 | 205 | 416 | 490 |
| Magnesit, auch gebrannt | 11 048 | 2 049 | 11 936 | 2 158 |
| Gips, Gipsstein | 31 | 24 | 61 | 65 |
| Asbest | 23 813 | 20 873 | 27 758 | 23 185 |
| Speckstein und Talk, Talkum | 6 425 | 1 172 | 7 533 | 1 301 |
| Glimmer, auch Abfall | 2 728 | 7 175 | 3 825 | 10 030 |
| Feld- und Flußspat | 109 | 13 | 186 | 41 |
| Alabaster und Marmor | 430 | 88 | 546 | 132 |
| Sand-, Granit- und andere Steine | 64 993 | 1 169 | 23 449 | 563 |
| Erde, Sand, Lehm | 1 286 | 28 | 159 | 33 |
| Kies, Steinschotter | 226 945 | 2 719 | 287 520 | 3 679 |
| Naturasphalt und -steine | 2 152 | 640 | 3 403 | 961 |
| Luftkalk, Wasserkalk | — | — | — | — |
| Andere Erden und rohe mineralische Stoffe | 49 060 | 868 | 45 940 | 1 556 |
| Rohphosphate | 93 327 | 5 722 | 102 893 | 5 854 |
| Sonstige Rohstoffe für chemische Erzeugnisse | 44 813 | 27 019 | 39 732 | 30 122 |
| Pflanzensäfte und -auszüge zum Gewerbe- oder Heilgebrauch | 809 | 8 578 | 756 | 9 384 |
| Chinarinde | 556 | 835 | 559 | 696 |
| Pflanzen, Pflanzenteile usw. zum Gewerbe- und Heilgebrauch | 4 738 | 9 636 | 4 734 | 8 707 |
| Ozokerit (Erdwachs), roh | 266 | 239 | 156 | 194 |
| Drüsen und andere tierische Organe | 221 | 1 138 | 368 | 4 388 |
| Schuppen von Fischen, Fischblasen | 9 | 3 | 26 | 6 |
| Fleichen und Sehnen, Abfälle von Häuten und Leder | 1 204 | 206 | 1 605 | 908 |
| Knochenmehl | 0 | 1 | — | — |
| Eier ohne Schale (Vollei), Eigelb, ungenießbar | 31 | 84 | 72 | 205 |
| Farberden | 30 | 8 | — | — |
| Strontianit und Zölestin | — | — | 5 | 1 |
| Baryt und Witherit, auch gemahlen | 6 509 | 399 | 157 | 44 |
| Borate, Borsäure, roh | 4 650 | 1 476 | 4 541 | 1 454 |
| Schwefel, auch gemahlen | 20 910 | 2 454 | 23 373 | 2 711 |
| Andere Rohstoffe für chemische Erzeugnisse | 4 880 | 1 962 | 3 380 | 1 424 |
| Pflanzliche Flecht- und Polsterstoffe und dergleichen | 26 165 | 22 564 | 26 630 | 24 006 |
| Bast, Espartogras und andere Pflanzenstoffe zur Herstellung von Flechtarbeiten | 870 | 2 426 | 1 051 | 2 297 |
| Pflanzliche Stoffe zu Polsterzwecken | 16 190 | 7 310 | 15 783 | 6 354 |
| Pflanzliche Stoffe zur Herstellung von Besen und Bürsten | 3 169 | 4 934 | 2 967 | 6 142 |
| Stuhlrohr | 4 112 | 6 096 | 4 495 | 6 714 |
| Schilf, Bambus, Korbweiden | 1 824 | 1 798 | 2 334 | 2 499 |
| Edelsteine, Schmucksteine, Perlen | 205 | 5 600 | 499 | 7 912 |
| Sonstige Rohstoffe, auch Abfälle | 17 041 | 22 253 | 25 313 | 29 781 |
| Stein- und sonstige Drechslerstücke | 105 | 24 | 164 | 112 |
| Naturkork, Korkabfälle | 10 195 | 4 022 | 12 441 | 6 193 |
| Torf und Torfstreu, Torfbriketts | 20 | 66 | 5 | 4 |
| Brennholz, Holzabfälle | 36 | 24 | 31 | 55 |

Einfuhr über Hamburg nach Waren

Übersicht 15

| Warenarten | 1959 | | 1960 | |
|--|------------------|----------------|------------------|------------------|
| | t | 1000 DM | t | 1000 DM |
| Borsten und andere Tierhaare zur Herstellung von Besen, Bürsten oder Pinseln | 739 | 8 458 | 1 976 | 12 957 |
| Knochen, Hufe, Hörner zu Schnitzzwecken | 548 | 690 | 540 | 1 147 |
| Meerschwämme | 0 | 105 | 1 | 39 |
| Elfenbein | 6 | 138 | 11 | 211 |
| Andere tierische Schnitzstoffe | 1 253 | 5 696 | 1 620 | 5 203 |
| Bernstein, Meerschäum, Jett | 4 | 154 | 81 | 427 |
| Menschenhaare | 248 | 370 | 553 | 740 |
| Guano | 71 | 52 | 126 | 37 |
| Papier- und Pappabfälle | 664 | 234 | 1 704 | 581 |
| Glasabfälle, Glas-, Ton-, Porzellanscherben | 13 | 1 | 17 | 45 |
| Andere Rohstoffe, auch Abfälle | 3 139 | 2 219 | 6 043 | 2 030 |
| B. Halbwaren | 1 470 274 | 961 789 | 1 980 657 | 1 343 494 |
| Rohseide und Seidengespinste | 246 | 7 963 | 351 | 11 004 |
| Rohseide | 169 | 5 466 | 193 | 6 040 |
| Seidengarne | 72 | 2 463 | 157 | 4 911 |
| Metallgarne | 5 | 34 | 1 | 53 |
| Reyon (Kunstseide), synthetische Fäden, auch gezwirnt | 901 | 10 685 | 885 | 9 366 |
| Synthetische und künstliche Spinnfäden | 565 | 3 380 | 522 | 3 477 |
| Gespinnste aus synthetischen und künstlichen Spinnfäden | 336 | 7 305 | 363 | 5 889 |
| Gespinnste aus Zellwolle und synthetischen Fasern | 42 | 200 | 120 | 1 751 |
| Gespinnste aus Wolle und anderen Tierhaaren | 2 133 | 23 726 | 3 459 | 47 863 |
| Gespinnste aus Baumwolle | 228 | 954 | 1 139 | 5 039 |
| Gespinnste aus Flachs, Hanf, Jute, Hartfasern und dergleichen | 7 605 | 10 469 | 8 382 | 11 715 |
| Gespinnste aus Leinen (Flachs) und Hanf | 99 | 726 | 127 | 610 |
| Gespinnste aus Kokosfasern | 7 317 | 9 372 | 7 715 | 10 150 |
| Gespinnste aus Jute | 89 | 138 | 368 | 499 |
| Gespinnste aus anderen pflanzlichen Spinnstoffen | 100 | 233 | 172 | 456 |
| Bau- und Nutzholz (Schnittholz) | 161 298 | 58 241 | 172 348 | 67 172 |
| Laubholz (Schnittholz) | 21 961 | 11 863 | 29 444 | 15 858 |
| Nadelholz (Schnittholz) | 132 649 | 44 290 | 138 394 | 49 922 |
| Eisenbahnschwellen aus Holz | 6 117 | 1 940 | 3 184 | 846 |
| Faßholz, Stabholz | 0 | 1 | 116 | 42 |
| Anderes Schnittholz | 571 | 147 | 1 210 | 504 |
| Holzmasse, Zellstoff | 51 672 | 26 270 | 48 137 | 27 082 |
| Kautschuk, bearbeitet | 283 | 1 049 | 764 | 2 205 |
| Glasmasse, Rohglas | 39 | 118 | 83 | 107 |
| Glasmasse, Rohglas | 24 | 73 | 72 | 70 |
| Glasröhren | 11 | 29 | 11 | 37 |
| Spiegelrohglas, Glasstangen, -stäbe, -kugeln | 4 | 16 | — | — |
| Zement | 232 | 42 | 20 593 | 997 |
| Sonstige mineralische Baustoffe | 24 095 | 3 285 | 18 644 | 3 056 |
| Bordsteine, Pflastersteine | 16 045 | 792 | 12 308 | 581 |
| Werksteine, grob bearbeitet | 186 | 29 | 215 | 95 |
| Waren aus Asphalt, Zement und ähnlichen Formerstoffen | 3 501 | 1 700 | 2 282 | 1 209 |
| Mauersteine, Klinker | 2 749 | 363 | 2 171 | 328 |
| Dachziegel | 2 | 0 | 60 | 3 |
| Feuerfeste Steine | 71 | 39 | 121 | 78 |
| Andere Waren aus Steinen und anderen mineralischen Stoffen .. | 1 541 | 362 | 1 487 | 762 |
| Roheisen | 8 617 | 2 133 | 12 425 | 2 894 |
| Alteisen (Schrott) | 25 871 | 3 013 | 16 480 | 2 717 |
| Ferrolegierungen | 264 | 182 | 366 | 291 |
| Eisenhalbzeug | 179 | 92 | 396 | 256 |
| Aluminium | 3 020 | 3 334 | 5 553 | 7 462 |
| Aluminium, roh, Pulver | 624 | 1 159 | 1 111 | 2 260 |
| Aluminiumabfälle, Schrott | 2 396 | 2 175 | 4 442 | 5 202 |
| Kupfer | 166 694 | 414 559 | 211 079 | 564 452 |
| Rohkupfer, auch Pulver und Flitter | 140 462 | 355 815 | 176 342 | 483 027 |
| Kupferabfälle, Schrott | 10 863 | 25 050 | 16 470 | 41 918 |
| Messing, Tombak und ähnliche Legierungen, auch Pulver | 338 | 629 | 477 | 907 |
| Andere Kupferlegierungen, auch Pulver oder Flitter | 11 534 | 25 789 | 6 872 | 16 283 |
| Kupferlegierungen, als Abfälle, Schrott | 3 497 | 7 276 | 10 918 | 22 317 |
| Nickel | 946 | 5 877 | 920 | 5 615 |
| Rohnickel, auch Pulver oder Flitter | 813 | 5 579 | 807 | 5 380 |
| Nickelabfälle, Schrott | 133 | 298 | 113 | 235 |
| Blei | 11 313 | 9 332 | 13 176 | 11 293 |
| Rohblei, auch Pulver oder Flitter | 11 004 | 9 182 | 12 843 | 10 856 |
| Bleiabfälle, Schrott | 309 | 150 | 333 | 437 |

Außenhandelsverkehr

Übersicht 15

Einfuhr über Hamburg nach Waren

| Warenarten | 1959 | | 1960 | |
|--|---------|---------|-----------|---------|
| | t | 1000 DM | t | 1000 DM |
| Zinn | 8 949 | 77 467 | 16 284 | 141 582 |
| Rohzinn, auch Pulver oder Flitter | 8 949 | 77 467 | 16 258 | 141 343 |
| Zinnabfälle, Schrott | — | — | 26 | 239 |
| Zink | 4 042 | 4 336 | 7 505 | 8 366 |
| Rohzink, auch Pulver oder Flitter | 4 023 | 4 309 | 7 390 | 8 276 |
| Zinkabfälle, Schrott | 19 | 27 | 115 | 90 |
| Sonstige unedle Metalle | 4 518 | 16 024 | 3 928 | 17 321 |
| Quecksilber | 61 | 1 387 | 9 | 193 |
| Antimonmetall, roh, auch Abfälle, Schrott | 498 | 824 | 474 | 770 |
| Rohmagnesium, auch Pulver | 2 497 | 8 866 | 1 402 | 4 503 |
| Magnesiumabfälle, Schrott | 28 | 49 | 6 | 10 |
| Andere unedle Metalle, roh, auch Abfälle, Schrott | 1 434 | 4 898 | 2 037 | 11 845 |
| Fettsäuren, Paraffin, Vaseline und Wachse | 14 226 | 18 412 | 22 701 | 26 962 |
| Ceresin | 252 | 275 | 334 | 493 |
| Montanwachs | 53 | 64 | 151 | 204 |
| Bienenwachs und anderes Insektenwachs | 575 | 2 653 | 699 | 2 972 |
| Pflanzenwachse | 999 | 7 859 | 1 021 | 7 930 |
| Künstliche Wachse | 210 | 533 | 404 | 1 107 |
| Technische Fettsäuren, Stearinsäure | 2 565 | 1 798 | 2 855 | 2 490 |
| Vaseline | 1 067 | 983 | 1 288 | 1 191 |
| Paraffin, paraffinische Rückstände | 8 505 | 4 247 | 15 949 | 10 575 |
| Sonstige technische Fette und Öle | 40 209 | 30 397 | 39 786 | 32 263 |
| Talg | 3 799 | 2 834 | 4 574 | 2 834 |
| Knochenfett, Wollfett, Lanolin | 510 | 456 | 359 | 500 |
| Fisch- und Robbentran, Fette und Öle von Fischen oder Meeres- säugetieren | 7 031 | 4 701 | 7 053 | 4 971 |
| Walrat | 15 | 18 | 38 | 57 |
| Andere tierische Fette | 5 224 | 3 127 | 3 863 | 1 985 |
| Raps- und Rübol | 1 509 | 1 487 | 1 746 | 1 448 |
| Leinöl | 8 592 | 8 725 | 8 901 | 10 104 |
| Holzöl | 129 | 144 | 1 258 | 2 251 |
| Rizinusöl | 366 | 571 | 99 | 125 |
| Palmöl, Palmkernöl | 1 050 | 1 265 | 972 | 1 143 |
| Schmalz-, Oleostearin, Schmalz-, Talgöl, Degras | 391 | 529 | 734 | 541 |
| Tallöl | 8 625 | 2 630 | 8 432 | 3 234 |
| Andere pflanzliche Fette und Öle | 2 750 | 3 423 | 1 075 | 1 620 |
| Andere Fette und Öle | 218 | 487 | 682 | 1 450 |
| Koks | 19 345 | 876 | 5 964 | 265 |
| Steinkohlenkoks | 19 345 | 876 | 5 964 | 265 |
| Braunkohlenkoks | — | — | — | — |
| Rückstände der Erdöl- und Steinkohlenteerdestillation | 1 066 | 458 | 1 455 | 1 010 |
| Kohlenteerpech, -koks, Petrolkoks | 349 | 106 | 640 | 488 |
| Andere Rückstände der Erdöl- und Steinkohlenteerdestillation .. | 717 | 352 | 815 | 522 |
| Kraftstoffe und Schmieröle | 785 912 | 134 154 | 1 177 885 | 191 847 |
| Benzin aller Art | 58 424 | 16 785 | 88 209 | 22 238 |
| Leucht- und Motorenpetroleum | 44 141 | 7 730 | 69 645 | 10 718 |
| Kraftstoffe, Gasöl | 133 174 | 18 272 | 187 104 | 26 201 |
| Schmieröle und Schmiermittel | 106 740 | 32 771 | 126 420 | 44 911 |
| Heizöl | 409 663 | 46 814 | 693 721 | 79 494 |
| Mineralöle und Schmieröle als Schiffsbedarf | 5 310 | 839 | 751 | 607 |
| Gasförmige Kohlenwasserstoffe | 8 243 | 2 132 | 65 | 51 |
| Andere mineralische Öle | 20 217 | 8 811 | 11 970 | 7 627 |
| Teer und Teerdestillationserzeugnisse | 47 244 | 14 036 | 65 510 | 20 706 |
| Teer, außer Holzteer | — | — | 1 005 | 130 |
| Steinkohlenteeröle, leichte | 33 286 | 9 968 | 44 329 | 13 964 |
| Steinkohlenteeröle, schwere | 2 475 | 320 | 3 921 | 646 |
| Roh-Naphthalin | 236 | 82 | 1 075 | 886 |
| Roh-Anthrazen, -rückstände | 1 001 | 122 | 9 | 11 |
| Benzol, Toluol, Xylol, rein | 10 225 | 3 522 | 14 921 | 4 815 |
| Andere Teerdestillation | 21 | 22 | 250 | 254 |
| Aufbereitete Kalidüngemittel | 0 | 3 | 307 | 95 |
| Kaliumchlorid | — | — | — | — |
| Kaliumsulfat | — | — | — | — |
| Andere Kalidüngemittel | 0 | 3 | 307 | 95 |
| Thomasphosphatmehl | — | — | — | — |
| Sonstige Phosphordüngemittel | 26 | 17 | 661 | 2 226 |

Einfuhr über Hamburg nach Waren

| Warenarten | 1959 | | 1960 | |
|--|----------------|------------------|----------------|------------------|
| | t | 1000 DM | t | 1000 DM |
| Stickstoff- und anderw. nichtgenannte Düngemittel | 15 | 17 | 78 | 52 |
| Natronsalpeter (Chilesalpeter) | — | — | 31 | 6 |
| Kalksalpeter | — | — | — | — |
| Ammonsalpeter, Kalkammonsalpeter, Ammoniumsulfat | — | — | — | — |
| Andere Stickstoffdüngemittel | 5 | 2 | 6 | 20 |
| Andere Düngemittel | 10 | 15 | 41 | 26 |
| Gerbstoffauszüge | 5 969 | 4 694 | 3 437 | 3 421 |
| Sonstige chemische Halbwaren | 69 985 | 64 759 | 98 851 | 98 863 |
| Kohlenwasserstoffe | 960 | 1 039 | 1 574 | 1 990 |
| Natriumhydroxyd (Ätznatron und Natronlauge) | 71 | 79 | 231 | 215 |
| Kaliumhydroxyd (Ätzkali, Kalilauge) | 341 | 260 | 390 | 316 |
| Schwefelsäure, Oleum | — | — | — | — |
| Essigsäure, -anhydrid | 1 | 1 | — | — |
| Alaune | — | — | 20 | 4 |
| Natriumsulfat (Glaubersalz), -bisulfat | 5 | 1 | — | — |
| Aluminiumoxyd, -hydroxyd | 30 | 44 | 65 | 96 |
| Phosphate | 4 082 | 2 038 | 4 462 | 2 213 |
| Magnesiumchlorid, Aluminiumchlorid | 365 | 592 | 29 | 83 |
| Kalziumchlorat | 182 | 113 | 182 | 109 |
| Kaliumchlorat | 204 | 167 | 240 | 210 |
| Kalzium-, Siliciumcarbid | 1 926 | 2 503 | 1 234 | 1 596 |
| Eisenoxyde, -hydroxyde | 179 | 125 | 591 | 1 277 |
| Ruß | 17 200 | 14 916 | 33 545 | 28 497 |
| Terpentinöl | 10 740 | 6 619 | 15 716 | 10 648 |
| Schellack, gebleicht | — | — | 40 | 59 |
| Natriumsulfide | 139 | 41 | 120 | 44 |
| Kaliumsulfide | — | — | — | — |
| Holzteer, Holzteeröle | — | — | 2 | 5 |
| Sulfitablaugen | 55 | 16 | 104 | 30 |
| Kasein | 6 165 | 10 392 | 5 384 | 9 600 |
| Albumin | 3 | 26 | 81 | 157 |
| Salpeter-, Salz- und Nitriersäure | — | — | 20 | 24 |
| Rückstände aus der Verarbeitung von Fettstoffen | 849 | 93 | 2 697 | 231 |
| Andere chemische Halbwaren | 26 488 | 25 694 | 32 124 | 41 459 |
| Gold für gewerbliche Zwecke | 0 | 356 | 0 | 1 716 |
| Gold, -legierungen, unbearbeitet | 0 | 356 | 0 | 1 716 |
| Goldabfälle, -asche, -gekrätzt | — | — | — | — |
| Sonstige Halbwaren | 3 090 | 14 259 | 1 005 | 14 462 |
| Holzmehl und Holzwole | 1 | 0 | — | — |
| Äthylalkohol, Spirit, vergällt | — | — | — | — |
| Kartoffelstärke | 1 893 | 901 | 201 | 83 |
| Kleber und -mehl, Gluten und -mehl | 51 | 22 | — | — |
| Andere Stärke | 232 | 110 | 603 | 289 |
| Elektrodenmasse | 2 | 1 | 1 | 1 |
| Retortenkohle | — | — | 0 | 1 |
| Korbschrot und Korkmehl | 556 | 271 | 8 | 4 |
| Platin und -beimetallo, unbearbeitet, auch Abfälle | 0 | 42 | 6 | 45 |
| Silber, unbearbeitet | 121 | 12 650 | 163 | 13 955 |
| Silberabfälle, -pulver, -asche, Silbergekrätzt | 15 | 235 | 12 | 52 |
| Sonstige Halbwaren | 219 | 27 | 11 | 32 |
| C. Fertigwaren | 451 885 | 1 331 095 | 578 771 | 1 693 138 |
| a) Vorerzeugnisse | 374 928 | 647 004 | 469 676 | 842 699 |
| Gewebe, Gewirke u. dgl. aus Seide, Reyon (-Kunstseide) und synthetischen Fäden | 732 | 23 096 | 1 000 | 27 506 |
| Gewebe und Gewirke aus Seide, Schappenseide, synthetischen oder künstlichen Spinnfäden | 732 | 22 977 | 987 | 27 355 |
| Maschinenspitzen und Stickereien aus Seide, synthetischen oder künstlichen Spinnfäden | 0 | 119 | 13 | 151 |
| Gewebe, Gewirke u. dgl. aus Zellwolle und synthetischen Fasern | 2 644 | 13 296 | 3 288 | 17 801 |
| Gewebe, Gewirke und dergleichen aus Wolle und anderen Tierhaaren | 3 714 | 74 525 | 4 840 | 89 969 |
| Teppiche aus Wolle | 2 646 | 51 504 | 3 334 | 74 161 |
| Gewebe und Gewirke aus Wolle | 1 068 | 23 020 | 1 501 | 15 697 |
| Andere Maschinenstickereien aus Wolle | 0 | 1 | 5 | 111 |
| Gewebe, Gewirke und dergleichen aus Baumwolle | 3 323 | 26 922 | 6 590 | 44 526 |
| Gewebe und Gewirke, Teppiche, Säcke aus Baumwolle | 3 318 | 26 749 | 6 559 | 44 124 |
| Spitzen und Stickereien aus Baumwolle | 5 | 173 | 31 | 402 |
| Gewebe, Gewirke u. dgl. aus Flachs, Hanf, Jute, Hartfasern u. dgl. | 8 359 | 13 403 | 7 922 | 16 910 |
| Spitzen und Stickereien aus anderen pflanzlichen Spinnstoffen | 2 | 128 | 2 | 132 |
| Fußbodenteppiche aus anderen pflanzlichen Spinnstoffen | 520 | 1 118 | 449 | 1 571 |
| Säcke aus anderen pflanzlichen Spinnstoffen | 4 639 | 5 639 | 3 458 | 6 401 |
| Buchbinderzeugstoffe, Pausleinen | 10 | 229 | 24 | 211 |
| Wachstuch, Öltuch, Pegamoid | 10 | 133 | 23 | 136 |
| Andere Gewebe und Gewirke aus anderen pflanzl. Spinnstoffen | 3 178 | 6 156 | 3 966 | 8 459 |

Außenhandel Hbg. Im- und Exporteure

Durchfuhr

Binnenschifffahrt, Luftverkehr usw.

Außenhandelsverkehr

Übersicht 15

Einfuhr über Hamburg nach Waren

| Warenarten | 1959 | | 1960 | |
|---|---------|---------|---------|---------|
| | t | 1000 DM | t | 1000 DM |
| Leder | 2 745 | 37 289 | 2 422 | 42 178 |
| Leder | 2 736 | 37 223 | 2 413 | 42 137 |
| Kunstleder | 9 | 66 | 9 | 41 |
| Felle zu Pelzwerk, bearbeitet, gegerbte oder zugerichtete Pelzfelle | 74 | 3 234 | 71 | 2 188 |
| Papier und Pappe | 162 296 | 108 497 | 221 873 | 148 826 |
| Pappe | 5 486 | 3 897 | 10 621 | 5 604 |
| Packpapier | 31 768 | 20 065 | 75 293 | 45 937 |
| Druckpapier | 103 686 | 63 827 | 113 325 | 69 388 |
| Bunt-, Chromopapier | 341 | 489 | 1 015 | 998 |
| Anderes Papier | 21 015 | 20 219 | 21 619 | 26 899 |
| Furniere, Sperrholz, Faßholz und dergleichen | 19 883 | 11 938 | 19 492 | 16 301 |
| Bau- und Nutzholz, gehobelt, genutet | 18 | 58 | 147 | 61 |
| Furniere, Sperrholz | 4 272 | 6 402 | 5 722 | 10 565 |
| Parkettbodenteile | 5 | 3 | 393 | 249 |
| Bau- und Isolierplatten aus Holzschliff, Pappe, Zellstoff | 15 543 | 5 370 | 13 061 | 5 318 |
| Grobe Holz- und Korkwaren | 45 | 105 | 169 | 108 |
| Steinzeug-, Ton- und Porzellanerzeugnisse | 3 918 | 2 000 | 3 758 | 2 874 |
| Schleif-, Wetz- und Poliersteine | 103 | 738 | 171 | 731 |
| Fliesen und Wandplatten | 1 021 | 804 | 2 485 | 1 978 |
| Andere Vorerzeugnisse aus Ton und Steinzeug | 2 794 | 458 | 1 102 | 165 |
| Glas | 276 | 508 | 435 | 959 |
| Glaskolben, -röhren für elektrische Lampen und Röhren | 57 | 133 | 82 | 207 |
| Spiegel- und Tafelglas | 31 | 49 | 113 | 252 |
| Drahtglas, Glasbausteine, Glasdachziegel | 187 | 294 | 239 | 433 |
| Rohes optisches Glas | 1 | 32 | 1 | 67 |
| Kunststoffe | 50 769 | 144 227 | 73 864 | 198 536 |
| Kunststoffe, chemisch hergestellt | 20 083 | 63 162 | 31 656 | 90 146 |
| Kautschuk, synthetischer | 30 162 | 78 050 | 41 544 | 103 966 |
| Vulkanfaser | 278 | 1 209 | 378 | 1 555 |
| Alginsäure | 246 | 1 806 | 286 | 2 869 |
| Teerfarbstoffe | 119 | 1 174 | 121 | 2 612 |
| Sonstige Farbstoffe; Farben, Lacke und Kitte | 2 354 | 8 211 | 2 680 | 7 983 |
| Bleimennige | 322 | 410 | 294 | 312 |
| Bleiweiß | 62 | 67 | 93 | 103 |
| Barytweiß | 12 | 13 | 12 | 27 |
| Zinkgrau und Zinkweiß | 116 | 79 | 35 | 21 |
| Druckfarben | 51 | 254 | 45 | 250 |
| Zubereitete Sikkative | 12 | 44 | 15 | 66 |
| Farblacke | 45 | 258 | 37 | 497 |
| Kitte | 110 | 406 | 144 | 505 |
| Farben, zubereitet | 1 494 | 5 845 | 1 869 | 5 704 |
| Anderer nicht zubereiteter Farben | 130 | 835 | 136 | 498 |
| Dextrine, Gelatine und Leime | 173 | 695 | 179 | 699 |
| Leim | 71 | 266 | 86 | 167 |
| Gelatine und Gelatinefabrikate | 102 | 429 | 93 | 532 |
| Sprengstoffe, Schießbedarf, Zündwaren | 188 | 1 796 | 527 | 3 328 |
| Sprengstoffe | 3 | 36 | 0 | 1 |
| Zündhütchen, -kapseln, -schnüre | 51 | 591 | 13 | 43 |
| Zündhölzer | 2 | 7 | 4 | 11 |
| Feuerwerkartikel und andere Zündwaren | 132 | 1 162 | 510 | 3 273 |
| Sonstige chemische Vorerzeugnisse | 25 381 | 54 099 | 34 768 | 137 961 |
| Kampfer | 19 | 76 | 36 | 187 |
| Aceton, rein | 41 | 38 | 963 | 1 820 |
| Anilin und andere Steinkohlenteerstoffe | 170 | 490 | 278 | 1 331 |
| Reinglyzerin | 312 | 720 | 531 | 1 354 |
| Schwefel, sublimierter oder gefällter | 217 | 440 | 293 | 968 |
| Phosphor | 4 | 36 | 44 | 171 |
| Alkalimetalle | 93 | 80 | 3 | 99 |
| Jod | 297 | 2 605 | 319 | 2 622 |
| Borsäure und -anhydrid | 543 | 354 | 460 | 297 |
| Milchsäure und Milchsäuresalze | 207 | 331 | 157 | 257 |
| Weinsäure, Zitronensäure und -salze | 53 | 67 | 16 | 128 |
| Ammoniumkarbonate (Hirschhornsalz) | 16 | 7 | 54 | 29 |
| Natriumkarbonat (Soda) | — | — | 1 | 0 |
| Natriumbikarbonat | 0 | 4 | 21 | 8 |
| Kaliumkarbonate (Pottasche) | 7 | 9 | 23 | 22 |
| Kupfersulfate | — | — | — | — |
| Eisen-, Kobalt-, Zink- und ähnliche Sulfate | 7 | 16 | 4 | 5 |
| Chrom-, Eisen-, Kupferalaun | — | — | 0 | 1 |

Einfuhr über Hamburg nach Waren

| Warenarten | 1959 | | 1960 | |
|---|---------------|----------------|----------------|----------------|
| | t | 1000 DM | t | 1000 DM |
| Glätte | 7 | 7 | 7 | 9 |
| Ammoniumchlorid (Salmiak) | 10 | 3 | 9 | 5 |
| Kalium-, Natriumsilikate (Doppelwasserglas) | 0 | 8 | 165 | 260 |
| Kalium-, Natriumferrocyanide | — | — | — | — |
| Essigsäuresalze, Ester und Derivate der Essigsäure | 133 | 387 | 70 | 265 |
| Andere Karbonate | 286 | 231 | 369 | 291 |
| Arsenite und Arsenate | 1 | 1 | 50 | 43 |
| Kalziumchlorid | 3 | 18 | — | — |
| Magnesiumsulfat (Bitter-, Epsom Salz) | 526 | 684 | 3 | 4 |
| Dithionite (Hydrosulfate) | 1 | 1 | — | — |
| Äther und Ätheralkohole | 1 168 | 2 045 | 5 875 | 14 215 |
| Äcyelische Alkohole | 4 120 | 3 009 | 3 888 | 3 185 |
| Benzoessäure, -salze, Salicylsäure, -salze | 48 | 131 | 65 | 235 |
| Aldehyde, Aldehydalkohole | 35 | 247 | 251 | 754 |
| Zitronenöl und Öl aus anderen Früchten der Zitrusarten | 440 | 4 503 | 378 | 3 232 |
| Andere ätherische Öle | 972 | 9 397 | 2 080 | 48 586 |
| Riechstoffe, künstliches Menthol | 63 | 1 811 | 93 | 2 240 |
| Derivate der Kohlenwasserstoffe | 512 | 493 | 360 | 765 |
| Nitrite und Nitrate | 2 250 | 640 | 1 908 | 3 794 |
| Käselab, -pulver | — | — | 3 | 30 |
| Kohlensäure und andere verdichtete Gase | 34 | 332 | 21 | 249 |
| Radioaktive chemische Elemente und radioaktive Isotope | 0 | 277 | 4 | 198 |
| Kalium, Natrium und andere Chromate und Bichromate | — | — | 2 | 4 |
| Dachpappe | 6 | 4 | — | — |
| Andere chemische Vorerzeugnisse | 12 780 | 24 597 | 15 964 | 50 298 |
| Gußröhren | 22 | 61 | 588 | 363 |
| Stahlröhren | 2 721 | 5 646 | 3 549 | 5 219 |
| Stab- und Formeisen | 10 755 | 4 921 | 19 689 | 10 012 |
| Profile aus Stahl | 3 213 | 1 428 | 8 162 | 4 000 |
| Anderes schmiedbares Eisen | 7 542 | 3 493 | 11 527 | 6 012 |
| Blech aus Eisen | 37 507 | 26 429 | 30 848 | 23 414 |
| Draht aus Eisen | 5 466 | 2 976 | 12 930 | 6 575 |
| Eisenbahnoberbaumaterial | 0 | 13 | 1 | 8 |
| Schienen, Leitschienen für Bahnen | — | — | — | — |
| Anderes Oberbaumaterial für Bahnen | 0 | 13 | 1 | 8 |
| Schmiedbarer Guß, Schmiedestücke | 212 | 145 | 324 | 441 |
| Radsätze, Achsen und ähnliche Teile von Schienenfahrzeugen | — | — | 32 | 251 |
| Anderer schmiedbarer Guß, Schmiedestücke | 212 | 145 | 292 | 190 |
| Stangen, Bleche, Draht usw. aus Kupfer, -legierungen | 27 053 | 75 802 | 8 674 | 26 257 |
| Kupfer in Stangen oder Blechen | 6 472 | 18 044 | 5 269 | 14 493 |
| Kupferlegierungen in Stangen oder Blechen | 78 | 317 | 201 | 652 |
| Draht aus Kupfer | 20 084 | 55 807 | 2 550 | 7 541 |
| Draht aus Kupferlegierungen | 10 | 58 | 59 | 272 |
| Röhren aus Kupfer oder Messing | 395 | 1 438 | 566 | 2 464 |
| Andere Vorerzeugnisse aus Kupfer oder -legierungen | 14 | 138 | 29 | 835 |
| Stangen, Bleche, Draht usw. aus Aluminium, -legierungen | 67 | 298 | 298 | 988 |
| Stangen, Bleche, Draht usw. aus sonstigen unedlen Metallen | 56 | 466 | 69 | 991 |
| Vorerzeugnisse aus Blei | 0 | 1 | 0 | 11 |
| Vorerzeugnisse aus Zink | 22 | 48 | 12 | 38 |
| Vorerzeugnisse aus Zinn | 1 | 0 | 43 | 732 |
| Vorerzeugnisse aus Nickel und -legierungen | 10 | 357 | 7 | 60 |
| Vorerzeugnisse aus anderen unedlen Metallen | 23 | 60 | 7 | 120 |
| Vorerzeugnisse aus Silber-, Gold-, Platinplattierungen | — | — | 0 | 30 |
| Stangen, Bleche, Draht usw. aus Edelmetallen | 0 | 4 | — | — |
| Vorerzeugnisse aus Platin und -legierungen | — | — | — | — |
| Vorerzeugnisse aus Gold und -legierungen | — | — | — | — |
| Vorerzeugnisse aus Silber und -legierungen | 0 | 4 | — | — |
| Edelsteine, Schmucksteine, Perlen, bearbeitet | 0 | 1 771 | 16 | 2 040 |
| Sonstige Vorerzeugnisse | 4 121 | 3 562 | 8 860 | 5 234 |
| Strohgeflechte und andere Geflechte | 233 | 411 | 194 | 426 |
| Vorerzeugnisse aus tierischen Schnitzstoffen | 2 | 98 | 0 | 537 |
| Linoleum und ähnlicher Fußbodenbelag | 147 | 267 | 53 | 121 |
| Vorerzeugnisse aus Asbest | 3 739 | 2 786 | 8 613 | 4 150 |
| b) Enderzeugnisse | 76 957 | 684 091 | 109 095 | 850 439 |
| Strick-, Wirkwaren u. dgl. aus Seide oder Chemiefasern | 74 | 2 269 | 171 | 5 587 |
| Strick- und Wirkwaren aus Seide oder künstlichen Spinnfäden | 74 | 2 610 | 169 | 5 524 |
| Strick- und Wirkwaren aus künstlichen Spinnfasern | 0 | 19 | 2 | 63 |
| Strick- und Wirkwaren aus Wolle und anderen Tierhaaren | 341 | 7 673 | 384 | 11 002 |

Außenhandel Hbg. Im- und Exporteure

Durchfuhr

Binnenschifffahrt, Luftverkehr usw.

Außenhandelsverkehr

Übersicht 15

Einfuhr über Hamburg nach Waren

| Warenarten | 1959 | | 1960 | |
|--|-------|---------|-------|---------|
| | t | 1000 DM | t | 1000 DM |
| Strick- und Wirkwaren aus Baumwolle | 55 | 927 | 64 | 2 095 |
| Sonstige Kleidung und dergleichen aus Seide oder Chemiefasern | 248 | 5 577 | 469 | 7 815 |
| Sonstige Kleidung und dergleichen aus Wolle und anderen Tierhaaren | 57 | 1 684 | 108 | 2 710 |
| Sonstige Kleidung und dergleichen aus Baumwolle | 2 117 | 25 608 | 3 400 | 39 069 |
| Sonstige Kleidung u. dgl. aus Flachs, Hanf, Jute, Hartfasern u. dgl. ... | 251 | 6 240 | 307 | 7 655 |
| Hüte | 34 | 876 | 98 | 2 137 |
| Sonstige Spinnstoffwaren | 479 | 4 042 | 788 | 5 652 |
| Posamentier- und Knopfmacherwaren | 1 | 68 | 2 | 218 |
| Netzwaren | 18 | 162 | 57 | 548 |
| Taue, Seile, Stricke, Bindfaden | 98 | 241 | 140 | 322 |
| Andere Seilerwaren | 21 | 80 | 55 | 204 |
| Schläuche und Treibriemen aus Spinnstoffen | 5 | 49 | 17 | 258 |
| Baumwollene Dochte | 0 | 4 | 1 | 17 |
| Verbandwatte, -zeug | 2 | 22 | 26 | 183 |
| Andere Watte | — | — | 5 | 17 |
| Filze und Filzwaren | 18 | 292 | 20 | 195 |
| Gewebe, getränkt oder bestrichen | 52 | 715 | 84 | 1 010 |
| Künstliche Blumen aus Spinnstoffen | 1 | 20 | 0 | 2 |
| Regen- und Sonnenschirme | 18 | 155 | 33 | 235 |
| Schuhe aus Filzen oder Gespinstwaren | 169 | 1 440 | 310 | 1 962 |
| Andere Spinnstoffwaren | 76 | 794 | 38 | 481 |
| Pelzwaren | 7 | 110 | 6 | 174 |
| Schuhe aus Leder | 123 | 1 502 | 310 | 3 178 |
| Andere Lederwaren | 102 | 2 126 | 251 | 2 761 |
| Treibriemen und ähnliche Waren zu technischen Zwecken | 7 | 77 | 6 | 73 |
| Handschuhe aus Leder | 3 | 160 | 52 | 145 |
| Andere Lederwaren | 92 | 1 889 | 193 | 2 543 |
| Papierwaren | 1 743 | 5 878 | 2 829 | 15 263 |
| Filtrierpapier, Filterplatten | 65 | 183 | 409 | 1 379 |
| Papiertapeten | 161 | 409 | 233 | 881 |
| Papier und Pappe, überzogen oder getränkt | 89 | 531 | 92 | 563 |
| Tüten, Säcke und anderes Verpackungsmaterial | 255 | 793 | 417 | 1 472 |
| Briefpapier, -umschläge (Papierausstattung) | 15 | 229 | 49 | 144 |
| Geschäftsbücher, Ordner, Schnellhefter | 3 | 15 | 32 | 130 |
| Karneval- und Festartikel aus Papier, Papierservietten, -tisch- tücher, -läufer | 87 | 539 | 87 | 569 |
| Schreib- und anderes Büromaterial aus Papier und Pappe | 8 | 20 | 80 | 297 |
| Andere Papier- und Pappwaren | 1 060 | 3 159 | 1 430 | 9 828 |
| Bücher, Karten, Noten, Bilder | 907 | 11 656 | 3 950 | 16 516 |
| Bücher, Kalender, Zeitschriften, Noten | 686 | 5 730 | 3 770 | 12 492 |
| Kartographische Erzeugnisse aller Art | 16 | 210 | 38 | 465 |
| Kupferstiche, Photographien, Briefmarken, Abziehbilder | 203 | 7 698 | 136 | 3 473 |
| Originalstiche, -radierungen, -steindrucke | 1 | 18 | 6 | 86 |
| Holzwaren | 2 880 | 8 145 | 3 892 | 13 800 |
| Besen, Bürsten, Pinsel | 18 | 248 | 39 | 282 |
| Möbel und Möbelteile | 682 | 3 444 | 601 | 4 885 |
| Holzhäuser, Holzkonstruktionen, Bautischlerarbeiten | 156 | 189 | 105 | 154 |
| Fässer und andere Böttcherwaren | 224 | 150 | 93 | 66 |
| Kisten, Verschlüsse und andere Verpackungsmittel | 320 | 182 | 645 | 496 |
| Korke | 282 | 1 388 | 270 | 1 898 |
| Andere Korkwaren | 685 | 1 020 | 1 204 | 1 753 |
| Andere Holzwaren | 513 | 1 524 | 935 | 4 266 |
| Kautschukwaren | 4 257 | 13 444 | 4 909 | 15 369 |
| Schläuche aus Kautschuk für Fahrzeugräder | 65 | 569 | 275 | 688 |
| Förderbänder und Treibriemen aus Kautschuk | 40 | 200 | 46 | 220 |
| Gummischuhe | 280 | 1 326 | 554 | 2 477 |
| Laufdecken, auch vollständige Bereifung, für Fahrzeugräder | 3 030 | 6 552 | 2 818 | 5 507 |
| Hartkautschukwaren | 6 | 54 | 24 | 42 |
| Andere Weichkautschukwaren | 836 | 4 743 | 1 192 | 6 435 |
| Steinwaren | 2 510 | 786 | 2 044 | 885 |
| Bearbeiteter Schiefer, Schiefertafeln und -stifte | 2 361 | 522 | 1 523 | 305 |
| Mühlsteine | 14 | 43 | — | — |
| Waren aus Gips | 21 | 45 | 28 | 124 |
| Schmelztiegel und andere feuerfeste Waren | 11 | 40 | 62 | 162 |
| Steinmetzarbeiten und Steinwaren | 103 | 136 | 431 | 294 |

Einfuhr über Hamburg nach Waren

Übersicht 15

| Warenarten | 1959 | | 1960 | |
|---|-------|---------|-------|---------|
| | t | 1000 DM | t | 1000 DM |
| Steinzeug-, Ton-, Steingut- und Porzellanwaren | 1 614 | 7 172 | 2 844 | 10 073 |
| Isolatoren und andere Isolierteile aus keramischen Stoffen | 43 | 167 | 114 | 308 |
| Andere Porzellanwaren | 1 001 | 4 146 | 1 408 | 4 403 |
| Steinzeug und Tonwaren | 570 | 2 859 | 1 322 | 5 362 |
| Glaswaren | 663 | 1 936 | 1 248 | 3 917 |
| Flaschen und andere Hohlglaswaren | 307 | 538 | 570 | 819 |
| Apparate und Instrumente aus Glas | 3 | 35 | 1 | 36 |
| Glasknöpfe | 0 | 7 | 2 | 26 |
| Glasperlen, Glasbehänge | 13 | 99 | 97 | 407 |
| Isolierflaschen, -gefäße | 1 | 18 | 18 | 33 |
| Andere Glaswaren | 339 | 1 239 | 560 | 2 596 |
| Messerschmiedewaren | 43 | 325 | 51 | 859 |
| Werkzeuge und landwirtschaftliche Geräte | 190 | 2 003 | 337 | 3 764 |
| Werkzeuge | 175 | 1 875 | 257 | 3 378 |
| Landwirtschaftliche Geräte | 15 | 128 | 80 | 386 |
| Sonstige Eisenwaren | 4 904 | 14 886 | 5 767 | 21 941 |
| Heizkessel für Warmwasser oder Luftheizung, Heizkörper, Radia- | 612 | 1 865 | 690 | 2 210 |
| toren | 63 | 329 | 62 | 374 |
| Artikel für sanitäre oder hygienische Zwecke | 276 | 614 | 232 | 801 |
| Eiserne Rohre, schmelzgeschweißt, gewalzt, gefalzt | 866 | 1 167 | 1 391 | 1 790 |
| Brücken und Eisenbauteile, Form- und Gelenkschmiedestücke | 367 | 1 707 | 188 | 1 096 |
| Dampfkessel, Druckkessel, -behälter | 380 | 497 | 274 | 588 |
| Schiffsanker | 85 | 193 | 165 | 1 265 |
| Schrauben, Nieten, Bolzen, Muttern u. dgl. | 8 | 28 | — | — |
| Eisenbahnweichen, Gleismaterial | 188 | 456 | 137 | 269 |
| Drahtseile, Litzen, Seilschlingen | 9 | 11 | 31 | 25 |
| Stacheldraht | 55 | 86 | 81 | 120 |
| Drahtgeflechte, -gewebe, Gitter | 38 | 159 | 31 | 102 |
| Nägel, Stifte, Haken u. dgl. | 366 | 422 | 616 | 914 |
| Fässer, Trommeln und ähnliche Transportbehälter | 159 | 1 114 | 224 | 1 663 |
| Haushaltartikel, Hauswirtschaftsartikel | 266 | 447 | 213 | 768 |
| Ketten, Glieder, Schäkel | 5 | 67 | 8 | 211 |
| Schlösser | 1 | 3 | 0 | 19 |
| Schreibfedern | 1 | 104 | 9 | 129 |
| Näh-, Stick-, Nähmaschinenadn u. dgl. | 5 | 68 | 17 | 121 |
| Beleuchtungskörper | 50 | 135 | 25 | 112 |
| Raumheizöfen, Küchenherde u. dgl. | 2 | 6 | 108 | 346 |
| Sammelbehälter, Lagerbehälter | 49 | 274 | 239 | 293 |
| Möbel und Turngeräte | 0 | 2 | 0 | 12 |
| Stahlkugeln | 41 | 29 | 47 | 23 |
| Eisen-, Stahlpulver, Stahlwolle | 1 012 | 5 103 | 979 | 8 690 |
| Andere Eisenwaren | 244 | 1 887 | 277 | 3 428 |
| Waren aus Kupfer und Kupferlegierungen | 11 | 50 | 19 | 64 |
| Drucklinien, -platten aus Kupfer | 181 | 1 366 | 166 | 2 753 |
| Andere Kupferwaren | 52 | 471 | 92 | 611 |
| Waren aus Kupferlegierungen | 8 | 561 | 22 | 1 000 |
| Edelmetallwaren, vergoldete und versilberte Waren | 3 | 423 | 1 | 378 |
| Gold- und Silberwaren | 5 | 138 | 21 | 622 |
| Metallwaren, vergoldet oder versilbert | 1 029 | 6 286 | 1 278 | 9 506 |
| Sonstige Waren aus unedlen Metallen | 40 | 230 | 52 | 178 |
| Aluminiumfolie | 75 | 555 | 96 | 688 |
| Andere Aluminiumwaren | 151 | 732 | 134 | 1 926 |
| Matrizen, Drucktypen u. dgl. aus anderen Metallen als Kupfer | 11 | 23 | 12 | 64 |
| Bleiwaren | 12 | 214 | 10 | 43 |
| Zinkwaren | 3 | 52 | 1 | 37 |
| Zinnwaren | 12 | 94 | 13 | 90 |
| Nickelwaren | 0 | 7 | 0 | 5 |
| Knöpfe aus unedlen Metallen | 1 | 37 | 14 | 148 |
| Reißverschlüsse aus unedlen Metallen | 724 | 4 342 | 946 | 6 327 |
| Andere Waren aus unedlen Metallen | 368 | 3 965 | 1 113 | 16 387 |
| Werkzeugmaschinen | 1 651 | 18 582 | 2 747 | 28 802 |
| Maschinen für die Spinnstoff-, Leder- und Lederwarenindustrie | 0 | 86 | 2 | 218 |
| Maschinenadn (außer Nähmaschinenadn) | 535 | 6 556 | 1 304 | 13 332 |
| Näh-, Stick- und Strickmaschinen | 13 | 212 | 13 | 201 |
| Maschinen für die Schuh- und Lederindustrie | 1 103 | 11 728 | 1 428 | 15 051 |
| Andere Textilmaschinen | 662 | 4 668 | 1 019 | 6 129 |
| Landwirtschaftliche Maschinen (einschl. Ackerschlepper) | 105 | 1 950 | 122 | 2 241 |
| Molkereimaschinen | 1 | 6 | 10 | 55 |
| Häcksel-, Schrotmaschinen | 185 | 797 | 203 | 1 172 |
| Ackerschlepper | 371 | 1 915 | 684 | 2 661 |
| Andere landwirtschaftliche Maschinen | | | | |

Außenhandelsverkehr

Übersicht 15

Einfuhr über Hamburg nach Waren

| Warenarten | 1959 | | 1960 | |
|---|-------|---------|-------|---------|
| | t | 1000 DM | t | 1000 DM |
| Dampflokomotiven | 7 | 35 | 92 | 972 |
| Lokomotivkessel | — | — | 12 | 28 |
| Dampflokomotiven, Lokomotivtender | 7 | 35 | 80 | 944 |
| Kraftmaschinen | 2 628 | 20 710 | 2 155 | 18 844 |
| Dampflokomobilen | — | — | 0 | 9 |
| Verbrennungs- und Dieselmotoren für Wasserfahrzeuge | 1 104 | 6 929 | 951 | 7 312 |
| Andere Kraftmaschinen | 1 524 | 13 781 | 1 204 | 11 523 |
| Pumpen, Druckluftmaschinen und dergleichen | 1 569 | 14 592 | 2 210 | 24 271 |
| Kältemaschinen, Kühlschränke | 747 | 6 289 | 1 152 | 12 087 |
| Druckluftwerkzeuge | 22 | 570 | 32 | 917 |
| Pumpen, Druckluftmaschinen | 800 | 7 733 | 1 026 | 11 267 |
| Fördermittel, Hebezeuge | 1 207 | 4 930 | 1 165 | 5 359 |
| Papier- und Druckmaschinen | 330 | 3 351 | 954 | 9 911 |
| Büromaschinen | 300 | 10 435 | 498 | 12 920 |
| Registrier- und Kontrollkassen, Lochkartenmaschinen | 85 | 4 574 | 151 | 3 935 |
| Schreib-, Rechen-, Buchungsmaschinen | 147 | 4 389 | 222 | 6 904 |
| Andere Büromaschinen | 68 | 1 472 | 125 | 2 081 |
| Maschinen für die Nahrungs- und Genußmittelindustrie | 204 | 3 845 | 504 | 9 861 |
| Sonstige Maschinen | 6 332 | 50 355 | 8 750 | 74 431 |
| Armaturen und ähnliche Apparate | 382 | 4 627 | 414 | 5 174 |
| Maschinenwerkzeuge | 39 | 639 | 59 | 1 478 |
| Waagen | 16 | 154 | 22 | 253 |
| Stahlschränke, Tresoranlagen | 65 | 289 | 38 | 81 |
| Andere Maschinen und Apparate | 5 830 | 44 646 | 8 217 | 67 445 |
| Wasserfahrzeuge | — | 89 904 | — | 13 980 |
| Kraftfahrzeuge, Luftfahrzeuge | 2 760 | 145 859 | 3 855 | 173 688 |
| Straßenzugmaschinen | 7 | 9 | 14 | 32 |
| Omnibusse | — | — | — | — |
| Andere Personenkraftwagen | 400 | 2 419 | 692 | 4 112 |
| Lastkraftwagen | 79 | 565 | 358 | 1 799 |
| Kraftfahräder | 8 | 95 | 110 | 915 |
| Luftfahrzeuge, -teile | 679 | 131 861 | 911 | 132 323 |
| Verbrennungs- und Dieselmotoren für Kraftfahrzeuge | 1 372 | 9 609 | 1 206 | 29 676 |
| Andere Kraftfahrzeuge und -teile | 215 | 1 301 | 564 | 4 831 |
| Fahrräder | 11 | 63 | 16 | 155 |
| Sonstige Fahrzeuge | 135 | 310 | 171 | 814 |
| Kinderwagen | 0 | 7 | 0 | 6 |
| Eisenbahnfahrzeugteile | 0 | 1 | 5 | 12 |
| Triebwagen, Motordraisinen und dergleichen | — | — | 19 | 49 |
| Andere Fahrzeuge ohne Antriebsmaschinen | 135 | 302 | 147 | 747 |
| Elektrotechnische Erzeugnisse (auch elektrische Maschinen) | 3 314 | 61 046 | 3 879 | 76 323 |
| Kohlebürsten, -stifte, -elektroden | 28 | 367 | 49 | 528 |
| Elektrizitätszähler, el. Meßgeräte | 34 | 1 762 | 74 | 2 948 |
| Isolierter Draht aus anderen unedlen Metallen | 29 | 285 | 23 | 244 |
| Elektrowerkzeuge, Schweißgeräte | 12 | 212 | 12 | 400 |
| Elektrofahrräder | 6 | 34 | 3 | 20 |
| Elektrotechnisches Zubehör für Kraftfahrzeuge | 30 | 309 | 83 | 815 |
| Dynamomaschinen, Elektromotoren, Generatoren | 394 | 3 894 | 764 | 6 258 |
| Leitungskabel | 32 | 169 | 36 | 286 |
| Elektrische Glüh- und Entladungslampen, Elektronenröhren | 591 | 5 008 | 149 | 4 110 |
| Elektrische Leuchten | 163 | 1 347 | 157 | 1 680 |
| Elektrische Geräte für drahtgebundene Fernsprech- oder Telegraphentechnik | 30 | 1 215 | 53 | 1 820 |
| Tonaufnahme- und Tonwiedergabegeräte | 966 | 31 711 | 1 060 | 30 003 |
| Elektrische Heiz- und Wärmeapparate | 54 | 776 | 58 | 718 |
| Andere elektrische Haushaltgeräte | 505 | 4 651 | 893 | 8 517 |
| Elektrische Vorrichtungen für ärztliche Zwecke | 6 | 392 | 15 | 875 |
| Akkumulatoren und Trockenelemente | 61 | 617 | 52 | 597 |
| Andere elektrotechnische Erzeugnisse | 373 | 8 297 | 398 | 16 504 |
| Uhren | 15 | 1 067 | 13 | 2 212 |
| Armband- und Taschenuhren | 2 | 743 | 1 | 1 647 |
| Stand- und Wanduhren, Kontrolluhren | 13 | 310 | 7 | 283 |
| Andere nicht elektrische Uhren, Uhrenteile | 0 | 14 | 5 | 282 |
| Feinmechanische und optische Erzeugnisse | 580 | 23 611 | 1 223 | 32 816 |
| Brillen, Operngläser | 77 | 3 430 | 185 | 4 612 |
| Brillenfassungen | 3 | 106 | 1 | 113 |
| Photographische, kinematographische Apparate und Zubehör | 103 | 6 761 | 249 | 9 905 |
| Laboratoriumsgeräte für photographische Zwecke | 20 | 644 | 54 | 1 362 |
| Meßgeräte, -instrumente | 100 | 2 818 | 111 | 3 745 |
| Zählwerke, Analysenwaagen | 6 | 205 | 282 | 303 |
| Mathematische Instrumente | 10 | 247 | 7 | 181 |
| Optische Instrumente | 176 | 6 721 | 155 | 4 313 |

Einfuhr über Hamburg nach Waren

Übersicht 15

| Warenarten | 1959 | | 1960 | |
|--|-------------------|------------------|-------------------|------------------|
| | t | 1000 DM | t | 1000 DM |
| Chirurgische und andere ärztliche Instrumente | 20 | 801 | 44 | 1 011 |
| Gas- und Wasserzähler | 7 | 144 | 27 | 442 |
| Andere feinmechanische und optische Erzeugnisse | 58 | 1 734 | 108 | 6 829 |
| Waren aus Wachs oder Fetten; Seifen | 655 | 455 | 99 | 437 |
| Lichte, Kerzen | 10 | 41 | 4 | 22 |
| Schmierseife | 0 | 1 | 2 | 16 |
| Feste Seife, -flocken | 43 | 171 | 57 | 123 |
| Putzmittel | 601 | 225 | 35 | 258 |
| Andere Wachswaren | 1 | 17 | 1 | 18 |
| Waren aus Kunststoffen | 499 | 4 975 | 1 094 | 11 533 |
| Spelfilme und andere belichtete Filme und Platten | 32 | 3 912 | 59 | 2 170 |
| Photochemische Erzeugnisse | 124 | 2 477 | 146 | 2 971 |
| Unbelichtete Filme und Platten | 117 | 2 415 | 89 | 2 457 |
| Photographisches Papier | 7 | 50 | 45 | 438 |
| Chemische Erzeugnisse zu photographischen Zwecken | 0 | 12 | 12 | 76 |
| Bleistifte und chemischer Bürobedarf | 97 | 1 435 | 96 | 1 031 |
| Tinte und Tintenpulver | 12 | 97 | 19 | 93 |
| Blei- und Farbstifte | 7 | 61 | 13 | 40 |
| Farbbänder, Kohlepapier | 42 | 566 | 35 | 502 |
| Andere Bürobedarfsartikel | 36 | 711 | 29 | 396 |
| Pharmazeutische Erzeugnisse (auch unzubereitet) | 2 629 | 16 304 | 2 657 | 22 195 |
| Alkaloide | 11 | 336 | 14 | 743 |
| Künstliche Balsame und andere Auszüge zum Gewerbe- oder Heilgebrauch | 1 633 | 6 180 | 1 480 | 10 547 |
| Arzneiwaren | 197 | 2 905 | 401 | 4 146 |
| Andere pharmazeutische Chemikalien | 788 | 6 883 | 762 | 6 759 |
| Kosmetische Erzeugnisse | 189 | 1 500 | 200 | 2 034 |
| Sonstige chemische Erzeugnisse | 21 541 | 33 455 | 30 560 | 66 988 |
| Schmiermittel | 254 | 729 | 65 | 296 |
| Waschmittel, Waschhilfsmittel | 1 136 | 2 439 | 2 598 | 4 410 |
| Andere chemische Erzeugnisse | 20 151 | 30 287 | 27 897 | 62 282 |
| Musikinstrumente | 49 | 607 | 55 | 787 |
| Sprechmaschinen | — | — | 0 | 3 |
| Klaviere | 33 | 193 | 14 | 168 |
| Orgeln, Harmonium | 3 | 39 | 8 | 96 |
| Mechanische Spielwerke, Spieldosen | 1 | 17 | 4 | 59 |
| Mund- und Ziehharmonikas | 0 | 9 | 0 | 3 |
| Andere Musikinstrumente | 12 | 349 | 29 | 458 |
| Kinderspielzeug, Christbaumschmuck | 702 | 3 996 | 991 | 4 216 |
| Sonstige Enderzeugnisse | 3 487 | 23 688 | 6 970 | 22 046 |
| Schleifpapier | 186 | 354 | 66 | 260 |
| Waren aus Menschenhaaren und Nachahmungen | 0 | 81 | 0 | 83 |
| Zuggerichtete Schmuckfedern, Vogelbälge | 1 | 28 | 1 | 14 |
| Fächer, -teile, Staubwedel, Puderquasten | 0 | 13 | 5 | 58 |
| Einlegesohlen, Gamaschen und ähnliche Waren | 135 | 885 | 138 | 958 |
| Waren aus Dämmen | — | — | 1 | 16 |
| Korbflechter- und andere Flechtwaren | 318 | 1 748 | 501 | 2 487 |
| Waren aus tierischen Schnitzstoffen | 6 | 125 | 12 | 224 |
| Waren aus Schnitz- und Formerstoffen | 1 | 40 | 5 | 114 |
| Waren aus Edel- und Halbedelsteinen, Perlen, Bernstein, Meerscham | 33 | 939 | 31 | 849 |
| Asbestwaren | 598 | 1 503 | 874 | 3 848 |
| Handfeuerwaffen und -teile | 14 | 988 | 51 | 1 877 |
| Kunstgegenstände, Sammlungsstücke, Antiquitäten | 72 | 3 155 | 34 | 2 529 |
| Andere Industrieerzeugnisse | 912 | 11 572 | 943 | 6 044 |
| Schiffsbedarf der gewerblichen Wirtschaft | 1 211 | 2 257 | 4 308 | 2 685 |
| III. Übrige Waren | 2 182 | 8 681 | 2 629 | 17 055 |
| Rückwaren | 1 624 | 8 342 | 2 611 | 16 810 |
| Ersatzlieferungen | 558 | 339 | 18 | 245 |
| INSGESAMT | 16 742 474 | 7 930 697 | 17 735 120 | 9 136 499 |

Außenhandel Hbg. Im- und Exporteure

Durchfuhr

Binnenschifffahrt, Luftverkehr usw.

Außenhandelsverkehr

Ausfuhr über Hamburg nach Waren

Übersicht 16

| Warenarten | 1959 | | 1960 | |
|---|----------------|----------------|----------------|----------------|
| | t | 1000 DM | t | 1000 DM |
| I. Ernährungswirtschaft | 523 563 | 203 952 | 669 042 | 214 183 |
| A. Lebende Tiere | 58 | 615 | 69 | 1 177 |
| Pferde | 24 | 163 | 18 | 164 |
| Rindvieh | 7 | 14 | 20 | 60 |
| Schweine | — | — | 9 | 36 |
| Sonstige lebende Tiere | 27 | 438 | 22 | 917 |
| B. Nahrungsmittel tierischen Ursprungs | 19 756 | 44 898 | 20 089 | 39 557 |
| Milch | 131 | 350 | 258 | 376 |
| Milch und Rahm, frisch | 28 | 27 | 0 | 2 |
| Milch und Rahm, haltbar gemacht | 103 | 323 | 258 | 374 |
| Butter | 0 | 3 | 17 | 48 |
| Käse | 469 | 2 222 | 558 | 2 498 |
| Fleisch und Fleischwaren | 4 043 | 20 701 | 2 916 | 14 179 |
| Rindfleisch, frisch oder einfach zubereitet | 17 | 72 | 59 | 295 |
| Schweinefleisch, frisch oder einfach zubereitet | 2 | 31 | 22 | 161 |
| Schweinespeck, frisch oder einfach zubereitet | — | — | 3 | 7 |
| Hausgeflügel, nicht lebend | 0 | 5 | 1 | 2 |
| Anderes Fleisch, frisch oder einfach zubereitet | 2 | 6 | 3 | 11 |
| Fleischextrakt und Fleischsäfte | 1 | 33 | — | — |
| Würste | 262 | 1 547 | 261 | 1 473 |
| Fleischkonserven | 3 759 | 19 007 | 2 567 | 12 230 |
| Därme | 829 | 3 803 | 883 | 4 134 |
| Fische und Fischzubereitungen | 3 133 | 7 611 | 3 525 | 7 762 |
| Fischsetzlinge, Zierfische aller Art | 0 | 246 | 0 | 231 |
| Heringe | — | — | 0 | 1 |
| Andere gefrorene und tiefgekühlte Fische | 70 | 94 | 139 | 143 |
| Fischfilet | 578 | 920 | 311 | 471 |
| Andere frische Fische | 0 | 3 | 24 | 38 |
| Gesalzene Heringe | 125 | 89 | 528 | 93 |
| Lachs, haltbar gemacht | 8 | 77 | 11 | 71 |
| Sardellen, auch haltbar gemacht | 0 | 6 | 1 | 12 |
| Klippfische, Stockfische | 89 | 115 | 266 | 351 |
| Sardinen, haltbar gemacht | 0 | 3 | 0 | 1 |
| Kaviar und Kaviarersatzstoffe, auch haltbar gemacht | 93 | 627 | 93 | 765 |
| Krebstiere, lebend oder nicht lebend, auch haltbar gemacht | 81 | 429 | 96 | 437 |
| Andere zubereitete Fische | 12 | 58 | 167 | 305 |
| Andere Fischkonserven in luftdicht verschlossenen Behältern | 2 077 | 4 944 | 1 889 | 4 843 |
| Walöl zur Ernährung | — | — | 2 | 2 |
| Schmalz, Talg u. a. tierische Öle und Fette zur Ernährung | 11 065 | 9 899 | 11 811 | 10 166 |
| Schweineschmalz zur Ernährung | 2 | 3 | 112 | 76 |
| Oleomargarine, -stearin, Schmalzstearin, -öl zur Ernährung | 20 | 30 | — | — |
| Premier jus zur Ernährung | 5 943 | 6 182 | 7 827 | 7 508 |
| Fette und Öle von Fischen oder Meeressäugtieren zur Ernährung | 5 099 | 3 682 | 3 872 | 2 582 |
| Geflügel- und Schweinefett zur Ernährung | 1 | 2 | — | — |
| Eier, Eiweiß, Eigelb | 45 | 207 | 48 | 246 |
| Eier in der Schale | 0 | 1 | 0 | 11 |
| Eier ohne Schale | 4 | 43 | 5 | 9 |
| Eigelb | 2 | 10 | 9 | 56 |
| Eiweiß zur Ernährung | 39 | 153 | 34 | 170 |
| Honig | 41 | 102 | 56 | 137 |
| Fischmehl und dergleichen | — | — | 15 | 9 |
| Fischmehl, ungenießbar | — | — | — | — |
| Andere tierische Abfälle | — | — | 15 | 9 |
| C. Nahrungsmittel pflanzlichen Ursprungs | 478 974 | 113 213 | 630 261 | 134 580 |
| Weizen | 5 035 | 1 347 | 553 | 128 |
| Roggen | 15 289 | 3 029 | 19 719 | 3 806 |
| Gerste | 1 518 | 354 | 7 899 | 1 754 |
| Hafer | 2 097 | 565 | 2 823 | 711 |
| Mais | 260 | 70 | 2 660 | 643 |
| Hirse und sonstiges Getreide | 355 | 125 | 1 378 | 378 |
| Buchweizen | — | — | — | — |
| Hirse | 326 | 110 | 1 327 | 345 |
| Anderes Getreide | 29 | 15 | 51 | 33 |
| Reis | 4 664 | 2 498 | 5 496 | 2 363 |

Ausfuhr über Hamburg nach Waren

Übersicht 16

| Warenarten | 1959 | | 1960 | |
|--|--------|---------|--------|---------|
| | t | 1000 DM | t | 1000 DM |
| Müllereierzeugnisse | 74 103 | 18 803 | 88 119 | 23 275 |
| Weizenmehl | 66 008 | 15 488 | 73 652 | 17 423 |
| Roggenmehl | 420 | 93 | 295 | 68 |
| Graupen, Grieß, Grütze, Flocken | 7 576 | 3 102 | 14 084 | 5 692 |
| Sojabohnenmehl | 15 | 20 | 7 | 7 |
| Andere Müllereierzeugnisse zur Ernährung | 18 | 12 | 39 | 23 |
| Andere Müllereierzeugnisse zur Viehfütterung | 66 | 88 | 42 | 62 |
| Malz | 207 | 127 | 506 | 314 |
| Nichtöhlhaltige Sämereien | 232 | 3 470 | 158 | 596 |
| Kleesaat | 13 | 71 | 2 | 15 |
| Grassaat | 53 | 164 | 63 | 124 |
| Zuckerrübensamen | 90 | 2 802 | 38 | 140 |
| Lupinen | 19 | 15 | 18 | 16 |
| Wicken | 3 | 2 | 3 | 7 |
| Sämereien für den Landbau | 54 | 416 | 34 | 294 |
| Hülsenfrüchte zur Ernährung | 171 | 114 | 27 | 27 |
| Speisebohnen | 8 | 12 | 15 | 14 |
| Erbsen | 141 | 68 | 11 | 9 |
| Linsen | 22 | 34 | 1 | 4 |
| Hülsenfrüchte zur Viehfütterung | 24 | 17 | 52 | 37 |
| Grün- und Rohfutter | — | — | 29 | 10 |
| Stroh und Spreu von Getreide | — | — | 21 | 3 |
| Anderes pflanzliches Futter | — | — | 8 | 7 |
| Kartoffeln | 7 371 | 3 411 | 5 617 | 2 648 |
| Andere Hackfrüchte | 31 | 33 | — | — |
| Futterrüben | — | — | — | — |
| Zuckerrüben, auch -schnittel | 25 | 26 | — | — |
| Zichorienwurzeln | 6 | 7 | — | — |
| Gemüse und sonstige Küchengewächse | 89 | 362 | 99 | 461 |
| Tomaten | — | — | 1 | 0 |
| Zwiebeln | 33 | 8 | 28 | 6 |
| Andere frische Küchengewächse | 12 | 20 | 17 | 27 |
| Gemüse, getrocknet, auch als Pulver | 43 | 332 | 50 | 409 |
| Andere Küchengewächse, einfach zubereitet | 1 | 2 | 3 | 19 |
| Obst, außer Südfrüchten | 1 120 | 2 425 | 1 122 | 2 260 |
| Frische Weintrauben | 2 | 3 | 9 | 11 |
| Haselnüsse | 324 | 1 231 | 184 | 792 |
| Walnüsse | 20 | 50 | 16 | 91 |
| Äpfel, frisch | 446 | 387 | 332 | 346 |
| Anderes frisches Obst | 7 | 25 | 150 | 111 |
| Äpfel und Birnen, getrocknet | 7 | 20 | 10 | 29 |
| Aprikosen und Pflirsche, getrocknet | 65 | 161 | 91 | 170 |
| Pflaumen, getrocknet | 49 | 94 | 56 | 107 |
| Früchte, einfach zubereitet | 0 | 1 | 6 | 8 |
| Anderes getrocknetes Obst | 200 | 453 | 268 | 595 |
| Südfrüchte | 510 | 1 119 | 1 051 | 1 374 |
| Bananen, frisch | 6 | 3 | 24 | 14 |
| Bananen, getrocknet | 1 | 3 | — | — |
| Apfelsinen, Mandarinen | 48 | 33 | 397 | 241 |
| Pampelmusen | 3 | 3 | 53 | 40 |
| Zitronen | 44 | 44 | 103 | 120 |
| Feigen | 31 | 48 | 18 | 29 |
| Korinthen | 41 | 70 | 56 | 100 |
| Rosinen | 56 | 88 | 93 | 111 |
| Datteln | 30 | 32 | 30 | 40 |
| Mandeln | 54 | 228 | 42 | 187 |
| Paranüsse und Kaschu-Nüsse | 115 | 369 | 82 | 229 |
| Ananas | 7 | 20 | 10 | 35 |
| Kokosnüsse | 12 | 8 | 25 | 17 |
| Kokosraspel | 49 | 102 | 98 | 171 |
| Andere Schalenfrüchte, frisch oder getrocknet | 5 | 49 | 14 | 21 |
| Südfruchtschalen, frisch oder einfach zubereitet | 8 | 19 | 5 | 14 |
| Andere Zitrusfrüchte, frisch oder getrocknet | — | — | 1 | 4 |
| Mehl von Früchten | — | — | 0 | 1 |

Außenhandelsverkehr

Übersicht 16

Ausfuhr über Hamburg nach Waren

| Warenarten | 1959 | | 1960 | |
|---|---------|---------|---------|---------|
| | t | 1000 DM | t | 1000 DM |
| Gemüse-, Obstkonserven, Fruchtsäfte und dergleichen | 1 057 | 1 816 | 1 054 | 2 099 |
| Frucht- und Pflanzensäfte zum Genusse | 170 | 446 | 185 | 463 |
| Marmelade | 207 | 402 | 183 | 385 |
| Frucht- und Obstkonserven | 61 | 149 | 139 | 231 |
| Gemüsekonserven | 462 | 753 | 535 | 990 |
| Früchte und Fruchtschalen mit Zusatz von Zucker | 157 | 66 | 12 | 30 |
| Kakao, roh | 80 | 135 | 17 | 47 |
| Kakaoerzeugnisse | 5 392 | 13 388 | 5 999 | 14 474 |
| Kakaomasse | 1 693 | 2 365 | 2 220 | 3 190 |
| Kakaopulver | 2 533 | 4 003 | 2 518 | 4 150 |
| Schokolade und -waren | 1 166 | 7 020 | 1 261 | 7 134 |
| Gewürze | 202 | 1 480 | 296 | 1 498 |
| Paprika | 5 | 16 | 6 | 14 |
| Gewürznelken, Mutternelken, Nelkenstiele | 2 | 8 | 7 | 26 |
| Ingwer | 6 | 29 | 5 | 14 |
| Kardamomen | 1 | 38 | 1 | 30 |
| Muskatblüten, Muskatnüsse | 85 | 909 | 96 | 691 |
| Nelkenpfeffer | 4 | 21 | 3 | 9 |
| Pfeffer | 29 | 84 | 21 | 117 |
| Vanille | 0 | 3 | 1 | 43 |
| Ceylon-Zimt (Kaneel) | 1 | 3 | 2 | 6 |
| Andere Gewürze | 69 | 369 | 154 | 548 |
| Zucker | 131 | 515 | 1 020 | 535 |
| Rohzucker | 2 | 1 | 0 | 1 |
| Verbrauchszucker | 12 | 68 | 286 | 141 |
| Sirup, Karamelzucker, Zuckercouleur | 34 | 358 | 270 | 147 |
| Stärkezucker, Fruchtzucker | 78 | 81 | 464 | 246 |
| Milchzucker (Laktose) | 5 | 7 | — | — |
| Ölfrüchte zur Ernährung | 1 157 | 983 | 726 | 809 |
| Raps und Rübsen | 13 | 9 | 5 | 4 |
| Senfsaat | 43 | 39 | 124 | 118 |
| Erdnüsse | 492 | 454 | 270 | 321 |
| Baumwollsaamen | — | — | — | — |
| Sojabohnen | 1 | 1 | 3 | 2 |
| Palmkerne | — | — | — | — |
| Kopra | — | — | — | — |
| Andere Ölfrüchte und Ölsämereien für Ernährungszwecke | 608 | 480 | 324 | 364 |
| Pflanzliche Öle und Fette zur Ernährung | 5 263 | 6 415 | 8 467 | 10 536 |
| Sojaöl | 3 022 | 3 296 | 2 330 | 2 596 |
| Erdnußöl | 742 | 879 | 1 639 | 2 528 |
| Sesamöl | 2 | 6 | 11 | 18 |
| Olivenöl | 49 | 53 | 1 | 6 |
| Baumwollsaatöl | 1 | 2 | 0 | 1 |
| Kakaobutter | 65 | 279 | 92 | 365 |
| Palmöl, Palmkernöl | 287 | 408 | 392 | 543 |
| Kokosöl | 103 | 160 | 149 | 255 |
| Andere pflanzliche Öle und Fette zur Ernährung | 992 | 1 332 | 3 853 | 4 224 |
| Margarine und ähnliche Speisefette | 65 | 100 | 756 | 662 |
| Margarine, Kunstspeisefett | 23 | 37 | 20 | 35 |
| Andere gehärtete Fette, Öle und Trane | 42 | 63 | 736 | 627 |
| Ölkuchen | 71 876 | 24 180 | 98 143 | 33 304 |
| Sojakuchen, Sojaschrot | 57 109 | 19 628 | 82 762 | 28 343 |
| Andere Ölkuchen | 14 767 | 4 552 | 15 381 | 4 961 |
| Kleie | 108 | 39 | — | — |
| Sonstige Abfallerzeugnisse zur Viehfütterung | 273 | 110 | 527 | 139 |
| Reisabfälle | — | — | 1 | 3 |
| Andere Abfallerzeugnisse zur Viehfütterung | 273 | 110 | 526 | 136 |
| Sonstige pflanzliche Nahrungsmittel | 279 744 | 22 857 | 375 485 | 26 674 |
| Johannisbrot, auch gemahlen oder zerkleinert | 1 019 | 287 | 1 570 | 442 |
| Zichorien und sonstige Kaffee-Ersatzstoffe | 37 | 61 | 38 | 57 |
| Kakaoschalen | 3 166 | 566 | 1 132 | 338 |
| Mandioka, Topinambur, Bataten und ähnl. Wurzeln und Knollen | — | — | — | — |
| Sago und Sagomehl, Tapioka und Tapiokamehl | 15 | 53 | 28 | 27 |
| Limonaden | 20 | 14 | 63 | 60 |
| Speise-Essig | 78 | 59 | 37 | 27 |
| Hefen | 24 | 117 | 99 | 135 |

| Warenarten | 1959 | | 1960 | |
|--|------------------|------------------|------------------|------------------|
| | t | 1000 DM | t | 1000 DM |
| Mineralwasser, natürliches und künstliches | 3 | 2 | 6 | 7 |
| Anderes Wasser, Eis | 261 | 14 | 121 | 12 |
| Backwerk und Teigwaren | 939 | 2 098 | 1 234 | 2 237 |
| Zuckerwerk | 586 | 1 847 | 591 | 1 701 |
| Senfmehl und Senf | 72 | 181 | 89 | 200 |
| Puddingpulver | 65 | 198 | 48 | 156 |
| Kraftfutter und ähnliche Futtermittelzubereitungen | 182 | 494 | 103 | 120 |
| Nahrungs- und Genußmittel als Schiffsbedarf | 272 389 | 11 875 | 369 262 | 15 226 |
| Sonstige Nahrungs- und Genußmittel | 888 | 4 991 | 1 064 | 5 929 |
| Lebende Pflanzen und Erzeugnisse der Ziergärtnerei | 550 | 3 326 | 463 | 3 018 |
| Maiblumenkeime | 343 | 2 241 | 294 | 2 193 |
| Blumenzwiebeln | 2 | 25 | 5 | 70 |
| Andere lebende Pflanzen | 181 | 892 | 152 | 646 |
| Blätter, Blumen, Zweige zu Binde- und Zierzwecken | 24 | 168 | 12 | 109 |
| D. Genußmittel | 24 775 | 45 226 | 18 623 | 38 869 |
| Hopfen | 1 559 | 13 481 | 1 198 | 9 610 |
| Kaffee | 1 587 | 13 791 | 1 947 | 14 379 |
| Kaffee, roh | 1 102 | 4 926 | 1 375 | 5 670 |
| Kaffeeschalen und Kaffeehäutchen | — | — | — | — |
| Kaffee, geröstet, Kaffeeauszüge | 485 | 8 865 | 572 | 8 709 |
| Tee | 487 | 2 400 | 456 | 2 601 |
| Rohtabak | 12 | 19 | 40 | 130 |
| Tabakerzeugnisse | 53 | 1 059 | 58 | 1 163 |
| Tabak, gepreßt oder gesoßt, Tabakmehl | 5 | 55 | 2 | 9 |
| Rauchtabak | 1 | 14 | 0 | 9 |
| Tabaklaugen | — | — | — | — |
| Kau- und Schnupftabak | — | — | 1 | 10 |
| Zigarren | 4 | 223 | 4 | 185 |
| Zigaretten | 43 | 767 | 51 | 950 |
| Bier | 20 134 | 12 019 | 13 935 | 8 396 |
| Branntwein | 194 | 714 | 269 | 830 |
| Rum | 3 | 6 | 12 | 28 |
| Kognak, Weinbrand | 11 | 82 | 17 | 76 |
| Anderer Trinkbranntwein | 180 | 626 | 240 | 726 |
| Wein | 749 | 1 743 | 720 | 1 760 |
| Schaumwein | 87 | 239 | 59 | 160 |
| Obst- und Beerenwein | 1 | 4 | 2 | 9 |
| Anderer Wein | 661 | 1 500 | 659 | 1 591 |
| II. Gewerbliche Wirtschaft | 3 161 419 | 8 035 583 | 3 087 201 | 8 971 039 |
| A. Rohstoffe | 156 973 | 117 271 | 142 084 | 119 048 |
| Abfallseide, Seidengehäuse | 1 | 8 | 1 | 66 |
| Seidenraupenkokons | — | — | 0 | 2 |
| Abfälle von Seide | 1 | 8 | 1 | 64 |
| Zellwolle, synthetische Fasern und Abfälle von Chemiefasern | 17 947 | 45 883 | 20 893 | 53 989 |
| Wolle und andere Tierhaare, roh und bearbeitet, Reißwolle | 2 295 | 12 648 | 1 295 | 7 574 |
| Wolle | 1 330 | 6 047 | 741 | 3 889 |
| Alpakawolle, Kamelhaare | 170 | 1 312 | 36 | 307 |
| Kämmlinge von Wolle oder feinen Tierhaaren | 114 | 728 | 38 | 210 |
| Andere Abfälle von Wolle und anderen Tierhaaren | 34 | 110 | 24 | 84 |
| Reißspinnstoffe aus Wolle und anderen Tierhaaren | 3 | 19 | — | — |
| Wolle und Tierhaare, gekrempelt oder gekämmt | 184 | 1 217 | 139 | 863 |
| Ziegenhaare | 217 | 607 | 156 | 331 |
| Roßhaare, -abfälle | 17 | 172 | 42 | 371 |
| Andere Tierhaare | 226 | 2 436 | 119 | 1 519 |
| Baumwolle, roh und bearbeitet, Reißbaumwolle, Abfälle | 2 233 | 2 730 | 2 220 | 2 680 |
| Baumwolle | 11 | 33 | 40 | 119 |
| Baumwollabfälle | 2 219 | 2 671 | 2 157 | 2 532 |
| Reißbaumwolle | 3 | 26 | 23 | 29 |
| Flachs, Hanf, Jute, Hartfasern und sonstige pflanzliche Spinnstoffe .. | 283 | 419 | 124 | 208 |
| Flachs und Flachswerg | 5 | 3 | 0 | 3 |
| Hanf und Hanfwerg | 59 | 167 | 24 | 79 |
| Jute und Jutewerg | 4 | 4 | 46 | 23 |
| Manilahanf und Manilawerg | — | — | — | — |
| Sisal | 79 | 55 | 2 | 22 |
| Kokosfasern | 15 | 10 | 6 | 23 |
| Andere pflanzliche Spinnstoffe, auch Abfälle | 121 | 180 | 40 | 49 |
| Polsterhede und andere nichtverspinnbare Abfälle | — | — | 6 | 9 |

Außenhandelsverkehr

Übersicht 16

Ausfuhr über Hamburg nach Waren

| Warenarten | 1959 | | 1960 | |
|---|-------|---------|-------|---------|
| | t | 1000 DM | t | 1000 DM |
| Abfälle von Gespinnstwaren, Lumpen | 1 191 | 944 | 1 760 | 2 059 |
| Felle zu Pelzwerk, roh | 145 | 1 078 | 82 | 818 |
| Hasen- und Kaninchenfelle, roh | 16 | 59 | 41 | 204 |
| Andere Felle zur Pelzverarbeitung, roh | 129 | 1 019 | 41 | 614 |
| Andere Felle und Häute | 3 667 | 8 883 | 2 644 | 6 044 |
| Kalbfelle | 336 | 829 | 590 | 1 254 |
| Rindshäute | 2 685 | 6 165 | 1 694 | 3 492 |
| Roßhäute | 194 | 427 | 162 | 325 |
| Schaf- und Lammfelle | 298 | 629 | 89 | 443 |
| Ziegenfelle | 31 | 298 | 21 | 192 |
| Fisch- und Kriechtierhäute | 0 | 11 | 0 | 1 |
| Andere Felle und Häute | 123 | 524 | 88 | 337 |
| Bettfedern | 25 | 436 | 20 | 213 |
| Holz zu Holzmasse | 82 | 25 | — | — |
| Bau- und Nutzholz (Rundholz) | 6 826 | 5 945 | 2 923 | 1 330 |
| Laubholz (Rundholz) | 1 783 | 1 055 | 2 793 | 1 290 |
| Grubenholz | — | — | — | — |
| Leitungsmaste | 189 | 51 | 86 | 26 |
| Nadelholz (Rundholz) | 4 844 | 4 839 | 44 | 14 |
| Pflanzliche Stoffe zum Färben oder Gerben | 75 | 85 | 38 | 48 |
| Blau-, Gelb- und Rotholz | 46 | 54 | 37 | 42 |
| Farbpflanzen, andere pflanzliche Rohstoffe zum Färben | 9 | 22 | 1 | 2 |
| Eichen- und Fichtenrinde | — | — | 0 | 1 |
| Mimosarinde | 4 | 4 | — | — |
| Andere pflanzliche Rohstoffe zum Gerben | 16 | 5 | 0 | 3 |
| Kautschuk, Guttapercha, Balata | 2 486 | 1 206 | 1 873 | 1 831 |
| Naturkautschuk, roh | 229 | 707 | 370 | 1 302 |
| Guttapercha, roh | 2 | 22 | 3 | 23 |
| Balata, roh | 1 | 4 | — | — |
| Kautschuk-, Guttapercha-, Balataabfälle | 2 254 | 473 | 1 500 | 506 |
| Rohgummen, Rohschellack, Balsame und Kopale | 1 205 | 3 760 | 1 043 | 3 524 |
| Koniferenharze, roh | 0 | 5 | 2 | 8 |
| Kopale | 110 | 202 | 158 | 287 |
| Dammarharz | 42 | 468 | 53 | 377 |
| Stock-, Körner-, Kirilack | 0 | 1 | 1 | 2 |
| Schellack, roh | 117 | 298 | 137 | 415 |
| Gummi arabicum | 355 | 714 | 415 | 901 |
| Tragantgummi | 192 | 952 | 112 | 796 |
| Andere Harze und Gummiharze | 389 | 1 120 | 165 | 738 |
| Ölfrüchte zu technischen Ölen | 17 | 17 | 16 | 17 |
| Leinsamen | 17 | 17 | 16 | 17 |
| Rizinusamen | — | — | — | — |
| Steinkohlen einschließlich Preßkohlen | 1 539 | 134 | 2 809 | 195 |
| Steinkohle | 1 539 | 134 | 2 659 | 182 |
| Steinkohlenbriketts | — | — | 150 | 13 |
| Braunkohlen einschließlich Preßkohlen | — | — | — | — |
| Braunkohle, Pechkohle | — | — | — | — |
| Braunkohlenbriketts | — | — | — | — |
| Erdöl, roh und getoppt | 1 | 3 | — | — |
| Eisenerze | — | — | — | — |
| Eisen-, manganhaltige Abbrände, Schlacken und dergleichen | — | — | 7 | 2 |
| Eisenschlacken zur Verhüttung | — | — | 7 | 2 |
| Schwefelkiesabbrände, nicht kupferhaltig | — | — | — | — |
| Eisenschlacken, nicht zur Verhüttung | — | — | — | — |
| Manganerze | 2 373 | 1 454 | 2 854 | 1 815 |
| Kupfererze und kupferhaltige Kiesabbrände | — | — | — | — |
| Kupfererze, Kupfermatte | — | — | — | — |
| Schwefelkiesabbrände, kupferhaltig | — | — | — | — |
| Bleiерze | — | — | — | — |
| Zinkerze | — | — | 7 | 8 |
| Chromerze | — | — | 1 | 0 |
| Nickelerze | — | — | — | — |
| Schwefelkies | — | — | 1 | 20 |

Ausfuhr über Hamburg nach Waren

Übersicht 16

| Warenarten | 1959 | | 1960 | |
|--|--------|---------|--------|---------|
| | t | 1000 DM | t | 1000 DM |
| Sonstige Erze und Metallaschen | 658 | 441 | 278 | 898 |
| Antimonerze | 1 | 1 | — | — |
| Gold-, Platin- und Silbererze | 0 | 2 | — | — |
| Wolframerze | 0 | 3 | 119 | 667 |
| Zinnerze | — | — | — | — |
| Metallaschen | 638 | 151 | 143 | 21 |
| Andere Erze | 19 | 284 | 16 | 210 |
| Bauxit, Kryolith | — | — | 9 | 16 |
| Speise- und Industriesalz | 71 740 | 4 404 | 62 159 | 4 487 |
| Kaliohsalze | 373 | 67 | 77 | 4 |
| Sonstige Steine und Erden | 10 860 | 3 196 | 11 856 | 3 936 |
| Kaolin (Porzellanerde, China-Clay) | 204 | 58 | 103 | 38 |
| Ton, feuerfest, roh, keramischer Ton | 1 166 | 121 | 344 | 98 |
| Ton, feuerfest, gebrannt | 153 | 64 | 140 | 55 |
| Andalusit, Cyanit, Mullit, Ton-Dinasmassen, auch Mörtel | 987 | 395 | 1 153 | 503 |
| Kreide | 69 | 21 | 37 | 14 |
| Graphit | 1 042 | 711 | 1 065 | 796 |
| Bimsstein | 5 | 8 | 12 | 6 |
| Schmirgel und andere natürliche Schleifstoffe | 259 | 87 | 97 | 38 |
| Kieselgur, Tripel | 465 | 196 | 795 | 308 |
| Quarz, Quarzite, auch gemahlen | 141 | 31 | 163 | 65 |
| Magnesit, auch gebrannt | 25 | 18 | 115 | 45 |
| Gips, Gipsstein | 2 590 | 372 | 3 562 | 412 |
| Asbest | 66 | 66 | 43 | 62 |
| Speckstein und Talk, Talkum | 380 | 133 | 257 | 136 |
| Glimmer, auch Abfall | 43 | 42 | 23 | 197 |
| Feld- und Flußspat | 531 | 124 | 886 | 178 |
| Alabaster und Marmor | 10 | 7 | 4 | 2 |
| Sand-, Granit- und andere Steine | 35 | 9 | 68 | 21 |
| Erde, Sand, Lehm | 263 | 67 | 339 | 145 |
| Kies, Steinschotter | 210 | 74 | 332 | 64 |
| Naturasphalt und -steine | 25 | 13 | 61 | 40 |
| Luftkalk, Wasserkalk | 667 | 50 | 645 | 65 |
| Andere Erden und rohe mineralische Stoffe | 1 524 | 529 | 1 612 | 648 |
| Rohphosphate | — | — | 3 | 12 |
| Sonstige Rohstoffe für chemische Erzeugnisse | 9 355 | 3 822 | 7 408 | 3 607 |
| Pflanzensäfte und -auszüge zum Gewerbe- oder Heilgebrauch | 32 | 326 | 31 | 300 |
| Chinarinde | 4 | 6 | 4 | 13 |
| Pflanzen, Pflanzenteile usw. zum Gewerbe- oder Heilgebrauch | 572 | 1 363 | 1 135 | 1 616 |
| Ozokerit (Erdwachs), roh | 7 | 8 | 17 | 34 |
| Drüsen und andere tierische Organe zum Heilgebrauch | 5 | 105 | 12 | 250 |
| Schuppen von Fischen, Fischblasen | — | — | 1 | 2 |
| Flechten und Sehnen, Abfälle von Häuten und Leder | 113 | 60 | 199 | 101 |
| Knochenmehl | 3 | 1 | 22 | 10 |
| Eier ohne Schale (Vollei), Eigelb, ungenießbar | 7 | 18 | 14 | 41 |
| Farberden | 66 | 39 | 78 | 46 |
| Strontianit und Zölestin | — | — | 40 | 4 |
| Baryt und Witherit, auch gemahlen | 919 | 137 | 654 | 93 |
| Borate, Borsäure, roh | 2 | 1 | 1 | 2 |
| Schwefel, auch gemahlen | 7 458 | 1 585 | 4 640 | 969 |
| Andere Rohstoffe für chemische Erzeugnisse | 167 | 173 | 560 | 126 |
| Pflanzliche Flecht- und Polsterstoffe u. dgl. | 632 | 2 915 | 617 | 3 251 |
| Bast, Espartogras und andere Pflanzenstoffe zur Herstellung von Flechtarbeiten | 1 | 8 | 0 | 4 |
| Pflanzliche Stoffe zu Polsterzwecken | 55 | 20 | 7 | 18 |
| Pflanzliche Stoffe zur Herstellung von Besen und Bürsten | 25 | 47 | 24 | 69 |
| Stuhlrohr | 535 | 2 802 | 558 | 3 088 |
| Schilf, Bambus, Korbweiden | 16 | 38 | 28 | 72 |
| Edelsteine, Schmucksteine, Perlen | 2 | 1 640 | 16 | 2 343 |
| Sonstige Rohstoffe, auch Abfälle | 20 962 | 15 128 | 19 050 | 18 053 |
| Stein- und sonstige Drechslerstücke | — | — | — | — |
| Naturkork, Korkabfälle | 0 | 3 | 3 | 7 |
| Torf und Torfstreu, Torfbriketts | 19 891 | 3 065 | 17 918 | 2 744 |
| Brennholz, Holzabfälle | 2 | 1 | 41 | 7 |

Außenhandel Hbg. Im- und Exporteure

Durchfuhr

Binnenschifffahrt, Luftverkehr usw.

Außenhandelsverkehr

Übersicht 16

Ausfuhr über Hamburg nach Waren

| Warenarten | 1959 | | 1960 | |
|---|------------------|----------------|------------------|----------------|
| | t | 1000 DM | t | 1000 DM |
| Borsten und andere Tierhaare zur Herstellung von Besen, Bürsten oder Pinsel | 690 | 11 489 | 739 | 14 931 |
| Knochen, Hufe, Hörner zu Schnitzzwecken | 1 | 2 | 3 | 10 |
| Meerschwämme | 0 | 3 | 0 | 23 |
| Elfenbein | — | — | 0 | 2 |
| Andere tierische Schnitzstoffe | 83 | 106 | 106 | 114 |
| Bernstein, Meerscham, Jett | 20 | 40 | 0 | 1 |
| Menschenhaare | 9 | 52 | 10 | 35 |
| Guano | — | — | — | — |
| Papier- und Pappabfälle | 126 | 11 | 58 | 15 |
| Glasabfälle, Glas-, Ton-, Porzellanscherben | 94 | 83 | 117 | 50 |
| Andere Rohstoffe, auch Abfälle | 46 | 273 | 55 | 114 |
| B. Halbwaren | 1 691 844 | 614 506 | 1 478 369 | 597 136 |
| Rohseide und Seidengespinste | 80 | 2 443 | 45 | 2 001 |
| Rohseide | 5 | 91 | 0 | 28 |
| Seidengarne | 41 | 1 559 | 19 | 1 328 |
| Metallgarne | 34 | 793 | 26 | 645 |
| Reyon (Kunstseide), synthetische Fäden, auch gezwirnt | 9 605 | 70 277 | 9 611 | 79 450 |
| Synthetische und künstliche Spinnfäden | 8 734 | 57 279 | 8 804 | 64 363 |
| Garne aus synthetischen oder künstlichen Spinnfäden | 871 | 12 998 | 807 | 15 087 |
| Gespinnste aus Zellwolle und synthetischen Fasern | 326 | 3 145 | 420 | 4 701 |
| Gespinnste aus Wolle und anderen Tierhaaren | 341 | 6 187 | 359 | 7 323 |
| Gespinnste aus Baumwolle | 215 | 2 997 | 266 | 4 393 |
| Gespinnste aus Flachs, Hanf, Jute, Hartfasern und dergleichen | 122 | 766 | 117 | 691 |
| Gespinnste aus Leinen (Flachs) und Hanf | 60 | 551 | 51 | 505 |
| Gespinnste aus Kokosfasern | 15 | 17 | 22 | 22 |
| Gespinnste aus Jute | 12 | 30 | 21 | 25 |
| Gespinnste aus anderen pflanzlichen Spinnstoffen | 35 | 168 | 23 | 139 |
| Bau- und Nutzholz (Schnittholz) | 2 257 | 1 338 | 2 587 | 1 622 |
| Laubholz (Schnittholz) | 1 700 | 1 023 | 2 024 | 1 284 |
| Nadelholz (Schnittholz) | 205 | 126 | 526 | 300 |
| Eisenbahnschwellen aus Holz | 314 | 166 | 10 | 6 |
| Faßholz, Stabholz | 21 | 14 | 24 | 22 |
| Anderes Schnittholz | 17 | 9 | 3 | 10 |
| Holzmasse, Zellstoff | 416 | 1 009 | 125 | 283 |
| Kautschuk, bearbeitet | 5 714 | 22 445 | 6 856 | 25 082 |
| Glasmasse, Rohglas | 840 | 2 443 | 528 | 2 881 |
| Glasmasse, Rohglas | 175 | 557 | 198 | 1 218 |
| Glasröhren | 571 | 1 718 | 291 | 1 557 |
| Spiegelrohglas, Glasstangen, -stäbe, -kugeln | 94 | 168 | 39 | 106 |
| Zement | 211 855 | 12 923 | 159 332 | 10 431 |
| Sonstige mineralische Baustoffe | 7 812 | 4 530 | 9 928 | 7 171 |
| Bordsteine, Pflastersteine | — | — | 1 | 11 |
| Werksteine, grob bearbeitet | 90 | 120 | 88 | 111 |
| Waren aus Asphalt, Zement und ähnlichen Formertstoffen | 941 | 1 209 | 895 | 1 427 |
| Mauersteine, Klinker | 141 | 35 | 671 | 311 |
| Dachziegel | 75 | 14 | 4 | 1 |
| Feuerfeste Steine | 5 719 | 2 529 | 7 265 | 4 360 |
| Andere Waren aus Steinen oder anderen mineralischen Stoffen | 846 | 623 | 1 004 | 950 |
| Roheisen | 3 940 | 1 255 | 3 545 | 895 |
| Alteisen (Schrott) | 34 833 | 6 309 | 45 712 | 9 092 |
| Ferrolegierungen | 8 596 | 13 307 | 1 109 | 1 890 |
| Eisenhalbzeug | 6 217 | 2 858 | 20 167 | 11 635 |
| Aluminium | 848 | 3 411 | 953 | 3 861 |
| Aluminium, roh, Pulver | 848 | 3 407 | 953 | 3 860 |
| Aluminiumabfälle, Schrott | 0 | 4 | 0 | 1 |
| Kupfer | 63 014 | 171 068 | 43 346 | 125 923 |
| Rohkupfer, auch Pulver und Flitter | 59 866 | 162 561 | 40 478 | 116 323 |
| Kupferabfälle, Schrott | 91 | 407 | 42 | 73 |
| Messing, Tombak und ähnliche Legierungen, auch Pulver | 613 | 3 786 | 690 | 4 263 |
| Andere Kupferlegierungen, auch Pulver oder Flitter | 116 | 508 | 1 137 | 3 371 |
| Kupferlegierungen, als Abfälle, Schrott | 2 328 | 3 806 | 999 | 1 893 |
| Nickel | 2 212 | 18 234 | 1 387 | 10 562 |
| Rohnickel, auch Pulver oder Flitter | 2 155 | 17 918 | 1 381 | 10 551 |
| Nickelabfälle, Schrott | 57 | 316 | 6 | 11 |
| Blei | 3 441 | 6 266 | 3 285 | 6 130 |
| Rohblei, auch Pulver oder Flitter | 3 441 | 6 266 | 3 285 | 6 129 |
| Bleiabfälle, Schrott | — | — | 0 | 1 |
| Zinn | 3 989 | 20 196 | 5 600 | 27 742 |
| Rohzinn, auch Pulver oder Flitter | 3 989 | 20 196 | 5 598 | 27 739 |
| Zinnabfälle, Schrott | — | — | 2 | 3 |
| Zink | 316 | 280 | 585 | 612 |
| Rohzink, auch Pulver oder Flitter | 316 | 279 | 582 | 610 |
| Zinkabfälle, Schrott | 0 | 1 | 3 | 2 |

Ausfuhr über Hamburg nach Waren

Übersicht 16

| Warenarten | 1959 | | 1960 | |
|--|---------|---------|---------|---------|
| | t | 1000 DM | t | 1000 DM |
| Sonstige unedle Metalle | 191 | 2 515 | 265 | 4 394 |
| Quecksilber | 5 | 131 | 12 | 303 |
| Antimonmetall, roh, auch Abfälle, Schrott | 34 | 63 | 16 | 30 |
| Rohmagnesium, auch Pulver | 1 | 11 | 22 | 141 |
| Magnesiumabfälle, Schrott | — | — | — | — |
| Andere unedle Metalle, roh, auch Abfälle, Schrott | 151 | 2 310 | 215 | 3 920 |
| Fettsäuren, Paraffin, Vaseline und Wachse | 45 074 | 36 689 | 52 871 | 43 307 |
| Ceresin | 76 | 143 | 78 | 152 |
| Montanwachs | 208 | 395 | 468 | 750 |
| Bienenwachs und anderes Insektenwachs | 19 | 128 | 53 | 193 |
| Pflanzenwachs | 22 | 119 | 25 | 174 |
| Künstliche Wachse | 1 732 | 6 401 | 3 295 | 8 772 |
| Technische Fettsäuren, Stearinsäure | 18 419 | 14 558 | 22 539 | 17 351 |
| Vaseline | 4 477 | 2 827 | 4 697 | 2 951 |
| Paraffin, paraffinische Rückstände | 20 121 | 12 118 | 21 716 | 12 964 |
| Sonstige technische Fette und Öle | 4 343 | 4 646 | 4 178 | 5 205 |
| Talg | 1 299 | 1 059 | 366 | 280 |
| Knochenfett, Wollfett, Lanolin | 120 | 319 | 158 | 402 |
| Fisch- und Robbentran, Fette und Öle von Fischen oder Meeres- säugetieren | 741 | 671 | 539 | 499 |
| Walrat | 5 | 14 | 8 | 17 |
| Andere tierische Fette | 487 | 401 | 676 | 513 |
| Raps- und Rüböl | 15 | 22 | 125 | 123 |
| Leinöl | 1 329 | 1 662 | 1 583 | 2 113 |
| Holzöl | 153 | 235 | 544 | 937 |
| Rizinusöl | 13 | 28 | 8 | 23 |
| Palmöl, Palmkernöl | 1 | 1 | — | — |
| Schmalz-, Oleostearin, Schmalz-, Talgöl, Degras | 30 | 24 | 15 | 13 |
| Tallöl | 58 | 47 | 75 | 66 |
| Andere pflanzliche Fette und Öle | 69 | 111 | 56 | 114 |
| Andere fette Öle | 23 | 52 | 25 | 105 |
| Koks | 71 979 | 5 586 | 128 549 | 10 114 |
| Steinkohlenkoks | 71 979 | 5 586 | 128 549 | 10 114 |
| Braunkohlenkoks | — | — | — | — |
| Rückstände der Erdöl- und Steinkohlenteerdestillation | 2 695 | 912 | 5 595 | 1 452 |
| Kohlenteerpech, -koks, Petrolkoks | 1 846 | 414 | 4 492 | 932 |
| Andere Rückstände der Erdöl- und Steinkohlenteerdestillation .. | 849 | 507 | 1 103 | 520 |
| Kraftstoffe und Schmieröle (einschl. Schiffsbedarf) | 694 094 | 71 835 | 352 541 | 57 993 |
| Benzin aller Art | 235 594 | 12 338 | 97 733 | 21 330 |
| Leucht- und Motorenpetroleum | 9 590 | 2 352 | 109 | 67 |
| Kraftstoffe, Gasöl | 140 083 | 19 779 | 74 513 | 11 287 |
| Schmieröle und Schmiermittel | 27 264 | 9 815 | 17 150 | 8 304 |
| Heizöl | 274 009 | 22 405 | 154 091 | 11 246 |
| Schmieröle und Schmiermittel als Schiffsbedarf | 1 607 | 1 495 | 1 801 | 1 003 |
| Gasförmige Kohlenwasserstoffe | 50 | 30 | 76 | 79 |
| Andere mineralische Öle | 5 897 | 3 621 | 7 068 | 4 677 |
| Teer und Teerdestillationserzeugnisse | 18 799 | 7 110 | 10 583 | 3 176 |
| Teer, außer Holzteer | 50 | 16 | 4 301 | 511 |
| Steinkohlenteeröle, leichte | 578 | 48 | 109 | 75 |
| Steinkohlenteeröle, schwere | 603 | 190 | 262 | 103 |
| Roh-Naphthalin | 716 | 267 | 400 | 205 |
| Roh-Anthrazen, -rückstände | — | — | — | — |
| Benzol, Toluol, Xylol, rein | 16 279 | 6 059 | 5 473 | 2 232 |
| Andere Teerdestillation | 573 | 530 | 38 | 50 |
| Aufbereitete Kalidüngemittel | 318 397 | 45 448 | 460 870 | 62 248 |
| Kaliumchlorid | 310 328 | 44 339 | 445 599 | 60 005 |
| Kaliumsulfat | 6 947 | 923 | 14 405 | 2 102 |
| Andere Kalidüngemittel | 1 122 | 186 | 866 | 141 |
| Thomasphosphatmehl | 28 | 30 | 38 | 48 |
| Sonstige Phosphordüngemittel | 4 918 | 1 253 | 3 848 | 982 |
| Stickstoff- und anderw. nicht genannte Düngemittel | 97 727 | 19 111 | 91 234 | 17 313 |
| Natronsalpeter (Chilesalpeter) | 60 | 12 | 564 | 89 |
| Kalksalpeter | 4 378 | 409 | — | — |
| Ammonsalpeter, Kalkammonsalpeter, Ammoniumsulfat | 89 916 | 17 526 | 78 384 | 14 300 |
| Andere Stickstoffdüngemittel | 1 500 | 508 | 1 138 | 185 |
| Andere Düngemittel | 1 873 | 656 | 11 148 | 2 739 |
| Gerbstoffauszüge | 275 | 241 | 278 | 259 |

Außenhandel Hbg. Im- und Exporteure

Durchfuhr

Binnenschifffahrt, Luftverkehr usw.

Außenhandelsverkehr

Übersicht 16

Ausfuhr über Hamburg nach Waren

| Warenarten | 1959 | | 1960 | |
|--|------------------|------------------|------------------|------------------|
| | t | 1000 DM | t | 1000 DM |
| Sonstige chemische Halbwaren | 59 588 | 29 621 | 43 061 | 31 601 |
| Kohlenwasserstoffe | 2 227 | 2 564 | 2 122 | 2 744 |
| Natriumhydroxyd (Ätznatron und Natronlauge) | 14 360 | 4 496 | 13 308 | 4 160 |
| Kaliumhydroxyd (Ätzkali, Kalilauge) | 60 | 101 | 81 | 127 |
| Schwefelsäure, Oleum | 623 | 285 | 626 | 260 |
| Essigsäure, -anhydrid | 474 | 522 | 643 | 713 |
| Alaune | 24 | 8 | 33 | 17 |
| Natriumsulfat (Glaubersalz), -bisulfat | 5 176 | 770 | 4 032 | 624 |
| Aluminiumoxyd, -hydroxyd | 122 | 159 | 130 | 225 |
| Phosphate | 170 | 334 | 329 | 452 |
| Magnesiumchlorid, Aluminiumchlorid | 3 959 | 582 | 4 804 | 548 |
| Kalziumchlorat | 27 | 23 | 9 | 7 |
| Kaliumchlorat | 49 | 40 | 214 | 166 |
| Kalcium-, Siliciumcarbid | 828 | 974 | 1 774 | 2 437 |
| Eisenoxyde, -hydroxyde | 19 427 | 3 431 | 4 606 | 2 298 |
| Ruß | 392 | 318 | 181 | 210 |
| Terpentinöl | 622 | 501 | 830 | 608 |
| Schellack, gebleicht | 708 | 2 689 | 511 | 2 006 |
| Natriumsulfide | 248 | 98 | 261 | 120 |
| Kaliumsulfide | — | — | — | — |
| Holzteer, Holzteeröle | — | — | — | — |
| Sulfitablaugen | 1 | 1 | 0 | 1 |
| Kasein | 804 | 2 498 | 904 | 2 816 |
| Albumin | 542 | 609 | 678 | 729 |
| Salpeter-, Salz- und Nitriersäure | 528 | 344 | 385 | 235 |
| Rückstände aus der Verarbeitung von Fettstoffen | 972 | 253 | 585 | 111 |
| Andere chemische Halbwaren | 7 245 | 8 021 | 6 015 | 9 987 |
| Gold für gewerbliche Zwecke | 1 | 5 205 | 1 | 4 984 |
| Goldlegierungen, unbearbeitet | 1 | 5 204 | 1 | 4 984 |
| Goldabfälle, -asche, -gekrätzt | 0 | 1 | — | — |
| Sonstige Halbwaren | 6 746 | 10 608 | 8 594 | 9 689 |
| Holzmehl und Holzwolle | 82 | 25 | 29 | 21 |
| Äthylalkohol und Spirit, vergällt | 0 | 2 | 0 | 5 |
| Kartoffelstärke | 41 | 34 | 13 | 7 |
| Kleber und -mehl, Gluten und -mehl | 51 | 86 | 140 | 191 |
| Andere Stärke | 6 453 | 2 062 | 8 270 | 2 891 |
| Elektrodenmasse | 13 | 6 | 49 | 22 |
| Retortenkohle | — | — | — | — |
| Korkschat und Korkmehl | — | — | — | — |
| Platin und -beimetalte, unbearbeitet, auch Abfälle | 0 | 6 | 3 | 282 |
| Silber, unbearbeitet | 68 | 8 261 | 52 | 6 142 |
| Silberabfälle, -pulver, -asche, -gekrätzt | 0 | 12 | 0 | 4 |
| Sonstige Halbwaren | 38 | 114 | 38 | 124 |
| C. Fertigwaren | 1 312 602 | 7 303 806 | 1 466 748 | 8 254 855 |
| a) Vorerzeugnisse | 453 169 | 1 112 299 | 506 562 | 1 148 569 |
| Gewebe, Gewirke u. dgl. aus Seide, Reyon (Kunstseide) und synthetischen Fäden | 2 291 | 52 502 | 2 205 | 49 202 |
| Gewebe und Gewirke aus Seide, Schappseide, synth. oder künstl. Spinnfäden | 2 290 | 52 427 | 2 203 | 49 037 |
| Maschinenspitzen und Stickereien aus Seide, synth. oder künstl. Spinnfäden | 1 | 75 | 2 | 165 |
| Gewebe, Gewirke u. dgl. aus Zellwolle und synthetischen Fasern | 5 449 | 54 942 | 5 682 | 58 748 |
| Gewebe, Gewirke u. dgl. aus Wolle und anderen Tierhaaren | 673 | 12 977 | 766 | 15 505 |
| Teppiche aus Wolle | 336 | 4 163 | 419 | 5 625 |
| Andere Gewebe und Gewirke aus Wolle | 337 | 8 813 | 347 | 9 876 |
| Maschinenstickereien aus Wolle | 0 | 1 | 0 | 4 |
| Gewebe, Gewirke u. dgl. aus Baumwolle | 5 960 | 85 838 | 7 545 | 104 622 |
| Gewebe und Gewirke, Teppiche, Säcke aus Baumwolle | 5 945 | 85 207 | 7 533 | 104 094 |
| Spitzen und Stickereien aus Baumwolle | 15 | 631 | 12 | 528 |
| Gewebe, Gewirke u. dgl. aus Flachs, Hanf, Jute, Hartfasern u. dgl. Spitzen und Stickereien aus anderen pflanzlichen Spinnstoffen | 3 740 | 16 693 | 4 013 | 15 424 |
| Fußbodenteppiche aus anderen pflanzlichen Spinnstoffen | 3 | 98 | 0 | 41 |
| Säcke aus anderen pflanzlichen Spinnstoffen | 29 | 251 | 36 | 236 |
| Buchbinderzeugstoffe, Pausleinen | 1 118 | 1 926 | 1 704 | 2 753 |
| Wachstuch, Öltuch, Pegamoid | 801 | 5 548 | 896 | 5 708 |
| Andere Gewebe und Gewirke aus anderen pflanzlichen Spinnstoffen | 264 | 2 998 | 289 | 2 396 |
| Leder | 1 525 | 5 872 | 1 088 | 4 290 |
| Leder | 2 013 | 25 481 | 2 153 | 18 364 |
| Kunstleder | 756 | 22 543 | 623 | 14 890 |
| Felle zu Pelzwerk, bearbeitet, gegerbte oder zugerichtete Pelzfelle | 1 257 | 2 938 | 1 530 | 3 474 |
| Papier und Pappe | 18 | 1 344 | 19 | 948 |
| Pappe | 15 572 | 32 216 | 19 218 | 38 192 |
| Packpapier aller Art | 1 072 | 1 628 | 2 220 | 2 716 |
| Packpapier aller Art | 900 | 1 670 | 423 | 851 |

Ausfuhr über Hamburg nach Waren

Übersicht 16

| Warenarten | 1959 | | 1960 | |
|---|--------|---------|--------|---------|
| | t | 1000 DM | t | 1000 DM |
| Druckpapier | 685 | 860 | 701 | 709 |
| Bunt-, Chromopapier | 4 042 | 9 057 | 5 438 | 12 225 |
| Anderes Papier | 8 873 | 19 001 | 10 436 | 21 691 |
| Furniere, Sperrholz, Faßholz u. dgl. | 6 281 | 11 308 | 6 613 | 12 905 |
| Bau- und Nutzholz, gehobelt, genutet | 190 | 310 | 90 | 187 |
| Furniere, Sperrholz | 3 914 | 8 855 | 5 100 | 11 236 |
| Parkettbodenteile | 325 | 135 | 102 | 71 |
| Bau- und Isolierplatten aus Holzschliff, Pappe, Zellstoff | 1 732 | 1 611 | 1 287 | 1 265 |
| Grobe Holz- und Korkwaren | 120 | 397 | 34 | 146 |
| Steinzeug-, Ton- und Porzellanerzeugnisse | 4 219 | 8 279 | 5 482 | 10 192 |
| Schleif-, Wetz- und Poliersteine | 1 086 | 5 968 | 1 143 | 7 089 |
| Fliesen und Wandplatten | 3 120 | 2 290 | 4 329 | 3 059 |
| Andere Vorerzeugnisse aus Ton und Steinzeug | 13 | 21 | 10 | 44 |
| Glas | 8 781 | 14 157 | 9 467 | 16 778 |
| Glaskolben, -röhren für elektrische Lampen und Röhren | 1 007 | 2 659 | 888 | 3 598 |
| Spiegel- und Tafelglas | 4 250 | 8 144 | 4 890 | 9 619 |
| Drahtglas, Glasbausteine, Glasdachziegel | 3 467 | 2 324 | 3 642 | 2 664 |
| Rohes optisches Glas | 57 | 1 030 | 47 | 897 |
| Kunststoffe | 34 562 | 123 694 | 39 969 | 141 973 |
| Kunststoffe, chemisch hergestellt | 33 575 | 121 000 | 38 435 | 137 938 |
| Kautschuk, synthetischer | 920 | 2 363 | 1 404 | 3 594 |
| Vulkanfaser | 61 | 252 | 103 | 264 |
| Alginsäure | 6 | 79 | 27 | 177 |
| Teerfarbstoffe | 3 418 | 43 579 | 3 622 | 46 663 |
| Alizarin-, Anilin- und andere Teerfarbstoffe | 3 250 | 41 025 | 3 567 | 45 784 |
| Indigo und Indigokarmin | 168 | 2 554 | 55 | 879 |
| Sonstige Farbstoffe, Farben, Lacke und Kitte | 9 247 | 30 470 | 10 762 | 35 083 |
| Bleimennige | 428 | 471 | 363 | 425 |
| Bleiweiß | 33 | 40 | 82 | 90 |
| Barytweiß | 62 | 152 | 96 | 243 |
| Zinkgrau und Zinkweiß | 1 850 | 1 162 | 1 612 | 1 196 |
| Druckfarben | 981 | 5 646 | 968 | 6 148 |
| Zubereitete Sikkative | 227 | 700 | 231 | 656 |
| Farblacke | 365 | 1 277 | 182 | 799 |
| Kitte | 465 | 1 260 | 594 | 1 550 |
| Farben, zubereitet | 3 963 | 17 600 | 5 515 | 20 869 |
| Andere nicht zubereitete Farben | 873 | 2 162 | 1 119 | 3 107 |
| Dextrine, Gelatine und Leime | 7 156 | 13 769 | 7 303 | 14 672 |
| Leim | 5 641 | 9 388 | 5 661 | 10 336 |
| Gelatine und Gelatinefabrikate | 1 515 | 4 381 | 1 642 | 4 336 |
| Sprengstoffe, Schießbedarf, Zündwaren | 823 | 11 082 | 1 291 | 17 976 |
| Sprengstoffe | 0 | 1 | 12 | 80 |
| Zündhütchen, -kapseln, -schnüre | 99 | 1 991 | 96 | 2 107 |
| Zündhölzer | 0 | 6 | 3 | 32 |
| Feuerwerkartikel und andere Zündwaren | 724 | 9 084 | 1 180 | 15 757 |
| Sonstige chemische Vorerzeugnisse | 72 447 | 153 295 | 89 901 | 184 834 |
| Kampfer | 92 | 305 | 107 | 402 |
| Aceton, rein | 10 | 23 | 37 | 78 |
| Anilin und andere Steinkohlenteerstoffe | 1 877 | 6 941 | 2 163 | 8 240 |
| Reinglyzerin | 1 351 | 3 733 | 893 | 2 353 |
| Schwefel, sublimierter oder gefällt | 151 | 56 | 59 | 70 |
| Phosphor | 63 | 231 | 24 | 110 |
| Alkalimetalle | 7 | 93 | 8 | 197 |
| Jod | 28 | 193 | 11 | 180 |
| Borsäure und -anhydrid | 118 | 111 | 85 | 74 |
| Milchsäure und Milchsäuresalze | 69 | 220 | 43 | 171 |
| Weinsäure, Zitronensäure und -salze | 363 | 1 031 | 326 | 923 |
| Ammoniumkarbonat (Hirschhornsalz) | 27 | 25 | 31 | 27 |
| Natriumkarbonat (Soda) | 267 | 66 | 88 | 63 |
| Natriumbikarbonat | 105 | 53 | 63 | 29 |
| Kaliumkarbonat (Pottasche) | 15 | 22 | 17 | 30 |
| Kupfersulfate | 1 863 | 1 598 | 2 420 | 2 173 |
| Eisen-, Kobalt-, Zink- und ähnliche Sulfate | 750 | 553 | 833 | 556 |
| Chrom-, Eisen-, Kupferalaun | 211 | 114 | 127 | 81 |
| Glätte | 353 | 382 | 286 | 363 |
| Ammoniumchlorid (Salmiak) | 659 | 265 | 532 | 297 |
| Kalium-, Natriumsilikate (Doppelwasserglas) | 124 | 48 | 240 | 98 |
| Kalium- und Natrium-Ferracyanide (Blutlaugensalz) | 70 | 84 | 1 321 | 2 236 |
| Essigsäuresalze, Ester und Derivate der Essigsäure | 1 154 | 2 415 | 2 002 | 4 104 |

Außenhandel Hbg. Im- und Exporteure

Durchfuhr

Binnenschifffahrt, Luftverkehr usw.

Außenhandelsverkehr

Übersicht 16

Ausfuhr über Hamburg nach Waren

| Warenarten | 1959 | | 1960 | |
|---|----------------|------------------|----------------|------------------|
| | t | 1000 DM | t | 1000 DM |
| Andere Karbonate | 333 | 456 | 463 | 613 |
| Arsenite und Arsenate | 1 869 | 1 546 | 2 945 | 2 314 |
| Kalziumchlorid | 118 | 93 | 144 | 104 |
| Magnesiumsulfat (Bitter-Epsansalz) | 5 105 | 757 | 4 514 | 615 |
| Ditbionite (Hydrosulfate) | 1 436 | 2 277 | 1 419 | 2 369 |
| Äther und Ätheralkohole | 986 | 2 554 | 1 014 | 2 618 |
| Äcyelische Alkohole | 4 009 | 6 365 | 3 457 | 5 247 |
| Benzoesäure, -salze, Salicylsäure, -salze | 364 | 1 001 | 456 | 1 185 |
| Aldehyde, Aldehydalkohole | 1 141 | 1 919 | 459 | 1 895 |
| Zitronenöl und Öl aus anderen Früchten der Citrusarten | 22 | 243 | 8 | 96 |
| Andere ätherische Öle | 19 | 468 | 38 | 839 |
| Riechstoffe, künstl. Menthol | 369 | 6 532 | 421 | 8 176 |
| Derivate der Kohlenwasserstoffe | 3 668 | 6 118 | 3 281 | 6 119 |
| Nitrite und Nitrate | 1 656 | 1 932 | 2 362 | 1 813 |
| Käselab, -pulver | 44 | 886 | 68 | 1 302 |
| Kohlensäure und andere verdichtete Gase | 51 | 754 | 46 | 508 |
| Radioaktive chem. Elemente und radioaktive Isotope | 21 | 49 | 0 | 17 |
| Kalium, Natrium und andere Chromate und Bichromate | 1 208 | 1 341 | 859 | 936 |
| Dachpappe | 470 | 240 | 435 | 318 |
| Andere chemische Vorerzeugnisse | 39 831 | 99 202 | 55 796 | 124 895 |
| Gußröhren | 11 129 | 6 385 | 10 410 | 5 677 |
| Stahlröhren | 49 743 | 59 975 | 51 406 | 67 777 |
| Stab- und Formeisen | 48 723 | 42 845 | 78 804 | 61 836 |
| Profile aus Stahl | 9 911 | 6 184 | 17 624 | 11 650 |
| Anderes schmiedbares Eisen | 38 812 | 36 661 | 61 180 | 50 186 |
| Blech aus Eisen | 57 524 | 49 329 | 69 032 | 62 637 |
| Draht aus Eisen | 28 570 | 34 010 | 22 982 | 28 905 |
| Eisenbahnoberbaumaterial | 2 112 | 1 502 | 18 932 | 6 836 |
| Schienen, Leitschienen für Bahnen | 1 725 | 1 069 | 18 808 | 6 656 |
| Anderes Oberbaumaterial für Bahnen | 387 | 433 | 124 | 180 |
| Schmiedbarer Guß, Schmiedestücke | 1 530 | 2 758 | 1 229 | 2 232 |
| Radsätze, Achsen und ähnliche Teile von Schienenfahrzeugen | 460 | 1 268 | 891 | 1 501 |
| Anderer schmiedbarer Guß, Schmiedestücke | 1 070 | 1 490 | 338 | 731 |
| Stangen, Bleche, Draht usw. aus Kupfer, -legierungen | 56 351 | 179 788 | 25 200 | 92 768 |
| Kupfer in Stangen oder Blechen | 878 | 3 204 | 2 225 | 7 826 |
| Kupferlegierungen in Stangen oder Blechen | 3 194 | 9 163 | 1 820 | 6 721 |
| Draht aus Kupfer | 46 169 | 136 585 | 14 707 | 44 936 |
| Draht aus Kupferlegierungen | 656 | 2 839 | 832 | 3 380 |
| Röhren aus Kupfer oder Messing | 5 422 | 27 419 | 5 269 | 28 045 |
| Andere Vorerzeugnisse aus Kupfer oder -legierungen | 32 | 578 | 347 | 1 860 |
| Stangen, Bleche, Draht usw. aus Aluminium, -legierungen | 4 502 | 17 612 | 2 678 | 11 722 |
| Stangen, Bleche, Draht usw. aus sonstigen unedlen Metallen | 3 960 | 8 411 | 3 941 | 10 707 |
| Vorerzeugnisse aus Blei | 1 971 | 2 203 | 2 383 | 2 885 |
| Vorerzeugnisse aus Zinn | 1 422 | 1 812 | 989 | 1 454 |
| Vorerzeugnisse aus Zinn | 81 | 296 | 50 | 284 |
| Vorerzeugnisse aus Nickel und -legierungen | 269 | 2 706 | 441 | 4 619 |
| Vorerzeugnisse aus anderen unedlen Metallen | 215 | 1 264 | 77 | 1 330 |
| Silber-, Gold-, Platinplattierungen | 2 | 130 | 1 | 135 |
| Stangen, Bleche, Draht usw. aus Edelmetallen | 0 | 193 | 6 | 454 |
| Vorerzeugnisse aus Platin und -legierungen | 0 | 35 | 1 | 15 |
| Vorerzeugnisse aus Gold und -legierungen | 0 | 1 | 0 | 35 |
| Vorerzeugnisse aus Silber und -legierungen | 0 | 175 | 5 | 404 |
| Edelsteine, Schmucksteine, Perlen, bearb. | 1 | 1 033 | 1 | 1 288 |
| Sonstige Vorerzeugnisse | 6 374 | 16 832 | 5 930 | 13 649 |
| Strohgeflechte und andere Geflechte | 2 | 18 | 13 | 87 |
| Vorerzeugnisse aus tierischen Schnitzstoffen | 30 | 132 | 22 | 48 |
| Linoleum und ähnlicher Fußbodenbelag | 1 826 | 2 632 | 2 166 | 3 234 |
| Vorerzeugnisse aus Asbest | 4 516 | 14 050 | 3 729 | 10 280 |
| b) Enderzeugnisse | 859 433 | 6 191 507 | 960 186 | 7 106 286 |
| Strick-, Wirkwaren und dergleichen aus Seide oder Chemiefasern | 258 | 9 943 | 236 | 14 864 |
| Strick- und Wirkwaren aus Seide oder künstlichen Spinnfäden | 220 | 8 960 | 199 | 13 941 |
| Strick- und Wirkwaren aus künstlichen Spinnfasern | 38 | 983 | 37 | 923 |
| Strick- und Wirkwaren aus Wolle und anderen Tierhaaren | 77 | 3 637 | 104 | 4 199 |
| Strick- und Wirkwaren aus Baumwolle | 369 | 8 573 | 413 | 9 665 |
| Sonstige Kleidung und dergleichen aus Seide oder Chemiefasern | 154 | 5 270 | 150 | 6 638 |
| Sonstige Kleidung und dergleichen aus Wolle und anderen Tierhaaren | 235 | 6 494 | 316 | 9 027 |
| Sonstige Kleidung und dergleichen aus Baumwolle | 608 | 10 260 | 787 | 15 921 |
| Sonstige Kleidung u. dgl. aus Flachs, Hanf, Jute, Hartfasern u. dgl. | 49 | 2 011 | 78 | 2 523 |
| Hüte | 67 | 2 176 | 128 | 3 287 |

Ausfuhr über Hamburg nach Waren

Übersicht 16

| Warenarten | 1959 | | 1960 | |
|--|--------|---------|--------|---------|
| | t | 1000 DM | t | 1000 DM |
| Sonstige Spinnstoffwaren | 3 196 | 23 529 | 2 831 | 27 986 |
| Posamentier- und Knopfmacherwaren | 42 | 834 | 21 | 636 |
| Netzwaren | 89 | 2 154 | 97 | 2 456 |
| Taue, Seile, Stricke, Bindfaden | 1 387 | 3 231 | 509 | 2 310 |
| Andere Seilerwaren | 51 | 155 | 27 | 214 |
| Schläuche und Treibriemen aus Spinnstoffen | 137 | 1 394 | 120 | 1 402 |
| Baumwollene Dochte | 10 | 232 | 16 | 304 |
| Verbandwatte, -zeug | 182 | 1 953 | 185 | 2 184 |
| Andere Watte | 336 | 3 082 | 804 | 6 389 |
| Filze und Filzwaren | 684 | 6 359 | 683 | 5 964 |
| Gewebe, getränkt oder bestrichen | 92 | 1 488 | 177 | 2 943 |
| Künstliche Blumen aus Spinnstoffen | 9 | 529 | 4 | 446 |
| Regen- und Sonnenschirme | 17 | 654 | 19 | 547 |
| Schuhe aus Filzen oder Gespinstwaren | 0 | 21 | 5 | 115 |
| Andere Spinnstoffwaren | 160 | 1 443 | 164 | 2 076 |
| Pelzwaren | 10 | 416 | 2 | 251 |
| Schuhe aus Leder | 470 | 8 441 | 555 | 11 299 |
| Andere Lederwaren | 831 | 19 549 | 887 | 18 424 |
| Treibriemen und ähnliche Waren zu techn. Zwecken | 66 | 1 307 | 138 | 1 921 |
| Handschuhe aus Leder | 10 | 1 072 | 4 | 870 |
| Andere Lederwaren | 755 | 17 170 | 745 | 15 633 |
| Papierwaren | 5 685 | 26 194 | 6 896 | 29 422 |
| Filterpapier, Filterplatten | 177 | 892 | 226 | 1 248 |
| Papiertapeten | 105 | 241 | 360 | 850 |
| Papier und Pappe, überzogen oder getränkt | 507 | 2 625 | 669 | 3 279 |
| Tüten, Säcke und anderes Verpackungsmaterial | 1 517 | 6 099 | 2 336 | 8 611 |
| Briefpapier, -umschläge (Papierausstattung) | 329 | 1 043 | 252 | 944 |
| Geschäftsbücher, Ordner, Schnellhefter | 583 | 2 647 | 423 | 1 473 |
| Karneval- und Festartikel aus Papier, Papierservietten, -tisch- tücher, -läufer | 278 | 1 249 | 368 | 1 668 |
| Schreib- und anderes Büromaterial aus Papier und Pappe | 4 | 36 | 4 | 31 |
| Andere Papier- und Pappwaren | 2 185 | 11 362 | 2 258 | 11 318 |
| Bücher, Karten, Noten, Bilder | 5 676 | 32 968 | 5 770 | 35 093 |
| Bücher, Kalender, Zeitschriften, Noten | 4 542 | 21 191 | 4 276 | 20 313 |
| Kartographische Erzeugnisse aller Art | 33 | 785 | 37 | 761 |
| Kupferstiche, Photographien, Briefmarken, Abziehbilder | 1 098 | 10 932 | 1 453 | 13 850 |
| Originalstiche, -radierungen, -steindrucke | 3 | 60 | 4 | 169 |
| Holzwaren | 5 727 | 31 124 | 6 481 | 37 451 |
| Besen, Bürsten, Pinsel | 523 | 6 131 | 490 | 6 215 |
| Möbel und Möbelteile | 1 116 | 6 817 | 1 709 | 10 435 |
| Holzhäuser, Holzkonstruktionen, Bautischlerarbeiten | 87 | 210 | 288 | 664 |
| Fässer und andere Böttcherwaren | 271 | 543 | 175 | 309 |
| Kisten, Verschläge und andere Verpackungsmittel | 120 | 66 | 368 | 292 |
| Korke | 1 | 26 | 9 | 58 |
| Andere Korkwaren | 176 | 452 | 176 | 542 |
| Andere Holzwaren | 3 433 | 16 879 | 3 266 | 18 936 |
| Kautschukwaren | 18 424 | 96 469 | 21 659 | 114 982 |
| Schläuche aus Kautschuk für Fahrzeugräder | 1 055 | 5 448 | 1 105 | 5 787 |
| Förderbänder und Treibriemen aus Kautschuk | 479 | 4 395 | 661 | 5 644 |
| Gummischuhe | 221 | 1 859 | 176 | 1 531 |
| Laufdecken, auch vollständige Bereifung für Fahrzeugräder | 11 446 | 55 806 | 13 747 | 68 859 |
| Hartkautschukwaren | 933 | 3 689 | 1 086 | 2 492 |
| Andere Weichkautschukwaren | 4 290 | 25 272 | 4 884 | 30 669 |
| Steinwaren | 2 443 | 5 217 | 2 146 | 4 675 |
| Bearbeiteter Schiefer, Schiefertafeln und -stifte | 562 | 575 | 545 | 595 |
| Mühlsteine | 85 | 132 | 66 | 113 |
| Waren aus Gips | 10 | 77 | 4 | 41 |
| Schmelztiegel und andere feuerfeste Waren | 1 111 | 2 550 | 1 078 | 2 539 |
| Steinmetzarbeiten und Steinwaren | 675 | 1 883 | 453 | 1 387 |
| Steinzeug-, Ton-, Steingut- und Porzellanwaren | 8 235 | 46 915 | 10 122 | 53 103 |
| Isolatoren und andere Isolierteile aus keramischen Stoffen | 656 | 2 153 | 745 | 2 635 |
| Andere Porzellanwaren | 4 267 | 28 026 | 5 649 | 33 537 |
| Steinzeug und Tonwaren | 3 312 | 16 736 | 3 728 | 16 931 |
| Glaswaren | 12 631 | 54 187 | 12 484 | 57 977 |
| Flaschen und andere Hohlglaswaren | 7 698 | 22 396 | 7 729 | 23 193 |
| Apparate und Instrumente aus Glas | 762 | 6 619 | 1 036 | 9 017 |
| Glasknöpfe | 139 | 2 666 | 144 | 2 768 |
| Glasbehänge, Glasperlen und Waren daraus | 393 | 9 029 | 329 | 8 055 |

Außenhandel Hbg. Im- und Exporteure

Durchfuhr

Binnenschifffahrt, Luftverkehr usw.

Außenhandelsverkehr

Übersicht 16

Ausfuhr über Hamburg nach Waren

| Warenarten | 1959 | | 1960 | |
|---|---------|---------|---------|---------|
| | t | 1000 DM | t | 1000 DM |
| Isolierflaschen, -gefäße | 132 | 1 086 | 90 | 848 |
| Andere Glaswaren | 3 507 | 12 391 | 3 156 | 14 096 |
| Messerschmiedewaren | 3 836 | 50 701 | 4 062 | 55 545 |
| Werkzeuge und landwirtschaftliche Geräte | 19 255 | 113 329 | 22 042 | 125 263 |
| Werkzeuge | 15 227 | 102 037 | 17 711 | 112 032 |
| Landwirtschaftliche Geräte | 4 028 | 11 292 | 4 331 | 13 231 |
| Sonstige Eisenwaren | 135 893 | 330 828 | 139 264 | 364 234 |
| Heizkörper, Heizkessel für Warmwasser- oder Luftheizung, Radiatoren | 997 | 4 060 | 1 367 | 5 897 |
| Artikel für sanitäre oder hygienische Zwecke | 3 378 | 4 814 | 3 405 | 4 811 |
| Eiserne Rohre, schmelzgeschweißt, genietet, gefalzt | 24 075 | 37 978 | 30 508 | 50 506 |
| Brücken und Eisenbauteile, Form- und Gelenkschmiedestücke | 19 662 | 33 924 | 15 299 | 28 304 |
| Dampfkessel, Druckkessel, -behälter | 11 661 | 33 498 | 9 585 | 31 680 |
| Schiffsanker | 246 | 773 | 44 | 86 |
| Schrauben, Nieten, Bolzen, Muttern und dgl. | 6 493 | 15 102 | 5 691 | 14 825 |
| Eisenbahnweichen, Gleismaterial | 300 | 413 | 2 376 | 4 445 |
| Drahtseile, Litzen, Seilschlingen | 6 251 | 11 374 | 7 522 | 13 096 |
| Stacheldraht | 4 986 | 3 734 | 3 896 | 2 798 |
| Drahtgeflechte, -gewebe, Gitter | 10 147 | 19 085 | 5 620 | 11 069 |
| Nägeln, Stifte, Haken und dgl. | 7 616 | 10 178 | 6 919 | 10 196 |
| Fässer, Trommeln und ähnliche Transportbehälter | 1 084 | 2 720 | 1 874 | 4 372 |
| Haushaltsartikel, Hauswirtschaftsartikel | 5 799 | 25 234 | 5 370 | 26 020 |
| Ketten, Glieder, Schälkel | 5 373 | 10 460 | 6 195 | 21 561 |
| Schlösser | 3 854 | 18 053 | 4 144 | 20 397 |
| Schreibfedern | 4 | 358 | 10 | 384 |
| Näh-, Stick-, Nähmaschinen und dgl. | 781 | 7 290 | 1 128 | 9 975 |
| Beleuchtungskörper | 1 840 | 13 980 | 3 169 | 14 181 |
| Raumheizöfen, Küchenherde und dgl. | 701 | 2 013 | 806 | 2 152 |
| Sammelbehälter, Lagerbehälter | 601 | 1 761 | 930 | 3 293 |
| Möbel und Turngeräte | 899 | 3 863 | 1 202 | 5 350 |
| Stahlkugeln | 131 | 680 | 272 | 1 483 |
| Eisen-, Stahlpulver, Stahlwolle | 312 | 737 | 192 | 447 |
| Andere Eisenwaren | 18 702 | 62 746 | 21 740 | 76 906 |
| Waren aus Kupfer und Kupferlegierungen | 3 346 | 30 416 | 3 131 | 32 094 |
| Drucklinien, -platten aus Kupfer | 49 | 707 | 44 | 533 |
| Andere Kupferwaren | 2 807 | 25 915 | 2 102 | 24 433 |
| Waren aus Kupferlegierungen | 490 | 3 794 | 985 | 7 128 |
| Edelmetallwaren, vergoldete und versilberte Waren | 206 | 9 213 | 229 | 10 192 |
| Gold- und Silberwaren | 19 | 3 432 | 26 | 3 774 |
| Metallwaren, vergoldet oder versilbert | 187 | 5 781 | 203 | 6 418 |
| Sonstige Waren aus unedlen Metallen | 14 347 | 104 153 | 14 391 | 111 501 |
| Aluminiumfolie | 4 083 | 21 701 | 4 565 | 24 103 |
| Andere Aluminiumwaren | 2 275 | 15 110 | 1 487 | 13 086 |
| Matrizen, Drucktypen und dgl. aus anderen Metallen als Kupfer | 967 | 4 823 | 989 | 5 187 |
| Bleiwaren | 184 | 795 | 241 | 1 052 |
| Zinkwaren | 50 | 242 | 97 | 504 |
| Zinnwaren | 2 | 95 | 16 | 219 |
| Nickelwaren | 151 | 2 307 | 173 | 2 272 |
| Knöpfe aus unedlen Metallen | 286 | 3 095 | 334 | 3 565 |
| Reißverschlüsse aus unedlen Metallen | 129 | 3 156 | 112 | 2 505 |
| Andere Waren aus unedlen Metallen | 6 220 | 52 829 | 6 377 | 59 008 |
| Werkzeugmaschinen | 38 991 | 318 576 | 44 793 | 382 693 |
| Maschinen für die Spinnstoff-, Leder- und Lederwarenindustrie | 22 925 | 245 572 | 25 459 | 289 394 |
| Maschinen und -teile (außer Nähmaschinen und -teile) | 25 | 2 471 | 60 | 3 210 |
| Näh-, Stick- und Strickmaschinen | 5 011 | 68 992 | 5 886 | 83 508 |
| Maschinen für die Schuh- und Lederindustrie | 1 989 | 18 687 | 1 998 | 19 554 |
| Andere Textilmaschinen | 15 900 | 155 422 | 17 515 | 183 122 |
| Landwirtschaftliche Maschinen (einschließlich Ackerschlepper) | 13 853 | 68 189 | 20 326 | 114 594 |
| Molkereimaschinen | 159 | 2 152 | 321 | 3 677 |
| Häcksler-, Schrotmaschinen | 389 | 1 455 | 278 | 1 057 |
| Ackerschlepper | 5 286 | 26 473 | 9 238 | 48 180 |
| Andere landwirtschaftliche Maschinen | 8 019 | 38 109 | 10 489 | 61 680 |
| Dampflokomotiven | 364 | 1 423 | 382 | 1 953 |
| Lokomotivkessel | 186 | 599 | 252 | 1 281 |
| Dampflokomotiven, Lokomotivtender | 178 | 824 | 130 | 672 |
| Kraftmaschinen | 15 395 | 143 820 | 15 692 | 149 908 |
| Dampflokomo-bilen | 60 | 326 | 208 | 907 |
| Verbrennungs- und Dieselmotoren für Wasserfahrzeuge | 3 287 | 30 755 | 3 740 | 28 411 |
| Andere Kraftmaschinen | 12 048 | 112 739 | 11 744 | 120 590 |

Ausfuhr über Hamburg nach Waren

Übersicht 16

| Warenarten | 1959 | | 1960 | |
|--|---------|-----------|---------|-----------|
| | t | 1000 DM | t | 1000 DM |
| Pumpen, Druckluftmaschinen und dergleichen | 11 605 | 101 832 | 13 241 | 122 748 |
| Kältemaschinen, Kühltürme | 1 700 | 12 977 | 1 539 | 12 764 |
| Druckluftwerkzeuge | 605 | 7 190 | 896 | 9 765 |
| Pumpen, Druckluftmaschinen | 9 300 | 81 665 | 10 806 | 100 219 |
| Fördermittel, Hebezeuge | 14 464 | 69 049 | 17 421 | 91 336 |
| Papier- und Druckmaschinen | 20 238 | 171 661 | 20 324 | 184 902 |
| Büromaschinen | 3 507 | 98 693 | 3 903 | 116 522 |
| Registrier- und Kontrollkassen, Lochkartenmaschinen | 567 | 19 744 | 869 | 30 437 |
| Schreib-, Rechen-, Buchungsmaschinen | 2 530 | 70 215 | 2 600 | 76 044 |
| Andere Büromaschinen | 410 | 8 734 | 434 | 10 041 |
| Maschinen für die Nahrungs- und Genußmittelindustrie | 10 078 | 96 712 | 23 595 | 178 484 |
| Sonstige Maschinen | 74 325 | 560 425 | 89 641 | 698 686 |
| Armaturen und ähnliche Apparate | 4 059 | 31 929 | 4 550 | 41 489 |
| Maschinenwerkzeuge | 1 382 | 25 919 | 2 902 | 38 614 |
| Waagen | 743 | 6 864 | 1 043 | 7 724 |
| Stahlschränke, Tresoranlagen | 230 | 910 | 189 | 722 |
| Andere Maschinen und Apparate | 67 911 | 494 803 | 80 957 | 610 137 |
| Wasserfahrzeuge | . | 246 907 | . | 359 787 |
| Kraftfahrzeuge, Luftfahrzeuge | 200 428 | 1 283 042 | 231 957 | 1 370 633 |
| Straßenzugmaschinen | 559 | 2 731 | 1 238 | 6 604 |
| Omnibusse | 2 718 | 20 266 | 3 899 | 29 336 |
| Andere Personenkraftwagen | 133 426 | 746 894 | 140 930 | 722 249 |
| Lastkraftwagen | 33 156 | 172 167 | 40 930 | 219 155 |
| Kraftfahräder | 3 124 | 29 294 | 3 469 | 31 934 |
| Luftfahrzeuge, -teile | 342 | 71 542 | 165 | 23 010 |
| Verbrennungs- und Dieselmotoren für Kraftfahrzeuge | 7 079 | 79 176 | 9 163 | 105 578 |
| Andere Kraftfahrzeuge und -teile | 20 024 | 160 972 | 32 163 | 232 767 |
| Fahrräder | 6 170 | 23 512 | 7 705 | 30 475 |
| Sonstige Fahrzeuge | 6 697 | 24 044 | 8 246 | 29 924 |
| Kinderwagen | 72 | 396 | 39 | 232 |
| Eisenbahnfahrzeugteile | 199 | 1 658 | 1 332 | 6 686 |
| Triebwagen, Motordraisinen und dgl. | 37 | 311 | 321 | 3 353 |
| Andere Fahrzeuge ohne Antriebsmaschinen | 6 389 | 21 679 | 6 554 | 19 653 |
| Elektrotechnische Erzeugnisse (auch elektrische Maschinen) | 94 856 | 940 450 | 92 563 | 978 129 |
| Kohlebürsten, -stifte, -elektroden | 1 975 | 8 048 | 2 460 | 8 647 |
| Elektrizitätszähler, elektrische Meßgeräte | 1 054 | 31 500 | 975 | 35 816 |
| Isolierter Draht aus anderen unedlen Metallen | 3 175 | 14 368 | 4 213 | 21 919 |
| Elektrowerkzeuge, Schweißgeräte | 1 630 | 20 166 | 1 176 | 22 616 |
| Elektrofahrräder | 495 | 4 110 | 530 | 3 800 |
| Elektrotechnisches Zubehör für Kraftfahrzeuge | 3 632 | 43 229 | 3 083 | 37 701 |
| Dynamomaschinen, Elektromotoren, Generatoren | 21 570 | 167 378 | 21 212 | 159 564 |
| Leitungskabel | 12 727 | 37 180 | 9 308 | 27 198 |
| Elektrische Glüh- und Entladungslampen, Elektronenröhren | 993 | 22 124 | 1 083 | 28 650 |
| Elektrische Leuchten | 1 600 | 20 056 | 1 642 | 20 945 |
| Elektrische Geräte für drahtgebundene Fernsprech- oder Tele- graphentechnik | 1 723 | 75 256 | 1 879 | 83 287 |
| Tonaufnahme- und Tonwiedergabegeräte | 11 540 | 228 853 | 13 182 | 250 865 |
| Elektrische Heiz- und Wärmeapparate | 3 107 | 24 062 | 3 212 | 29 709 |
| Andere elektrische Haushaltgeräte | 3 011 | 28 845 | 3 522 | 32 814 |
| Elektrische Vorrichtungen für ärztliche Zwecke | 696 | 22 969 | 598 | 19 765 |
| Akkumulatoren und Trockenelemente | 5 210 | 15 802 | 6 234 | 19 731 |
| Andere elektrotechnische Erzeugnisse | 20 718 | 176 504 | 18 254 | 175 102 |
| Uhren | 3 762 | 68 460 | 4 037 | 74 747 |
| Armband- und Taschenuhren | 8 | 2 100 | 8 | 2 539 |
| Stand- und Wanduhren, Kontrolluhren | 3 737 | 65 763 | 4 005 | 71 539 |
| Andere nicht elektrische Uhren, Uhrenteile | 17 | 597 | 24 | 669 |
| Feinmechanische und optische Erzeugnisse | 6 428 | 226 481 | 6 615 | 242 926 |
| Brillen, Operngläser | 99 | 4 651 | 62 | 3 871 |
| Brillenfassungen | 9 | 2 239 | 14 | 2 580 |
| Photographische, kinematographische Apparate und Zubehör | 1 231 | 73 317 | 1 406 | 78 866 |
| Laboratoriumsgeräte für photographische Zwecke | 483 | 14 160 | 549 | 16 148 |
| Meßgeräte, -instrumente | 1 223 | 26 367 | 1 474 | 32 753 |
| Zählwerke, Analysenwaagen | 117 | 5 219 | 135 | 6 040 |
| Mathematische Instrumente | 468 | 11 559 | 450 | 10 631 |
| Optische Instrumente | 481 | 31 388 | 557 | 34 071 |
| Chirurgische und andere ärztliche Instrumente | 962 | 25 492 | 727 | 27 172 |
| Gas- und Wasserzähler | 215 | 3 611 | 229 | 3 961 |
| Andere feinmechanische und optische Erzeugnisse | 1 140 | 28 478 | 1 012 | 26 833 |
| Waren aus Wachs oder Fetten; Seifen | 684 | 2 213 | 657 | 2 325 |
| Lichte, Kerzen | 98 | 614 | 70 | 393 |
| Schmierseife | 8 | 10 | 5 | 8 |
| Feste Seife, -flocken | 528 | 1 406 | 521 | 1 618 |

Außenhandel Hbg. Im- und Exporteure

Durchfuhr

Binnenschifffahrt, Luftverkehr usw.

Außenhandelsverkehr

Übersicht 16

Ausfuhr über Hamburg nach Waren

| Warenarten | 1959 | | 1960 | |
|---|------------------|------------------|------------------|------------------|
| | t | 1000 DM | t | 1000 DM |
| Putzmittel | 37 | 133 | 44 | 242 |
| Andere Wachswaren | 13 | 50 | 17 | 64 |
| Waren aus Kunststoffen | 3 923 | 47 473 | 4 791 | 55 163 |
| Spielfilme und andere belichtete Filme und Platten | 11 | 1 687 | 14 | 2 080 |
| Photochemische Erzeugnisse | 2 823 | 31 441 | 2 694 | 30 219 |
| Unbelichtete Filme und Platten | 461 | 11 503 | 466 | 11 713 |
| Photographisches Papier | 2 040 | 18 731 | 1 843 | 16 931 |
| Chemische Erzeugnisse zu photographischen Zwecken | 322 | 1 207 | 385 | 1 575 |
| Bleistifte und chemischer Bürobedarf | 2 622 | 27 434 | 2 673 | 29 416 |
| Tinte und Tintenpulver | 184 | 849 | 214 | 939 |
| Blei- und Farbstifte | 1 560 | 16 949 | 1 623 | 18 875 |
| Farbbänder, Kohlepapier | 695 | 7 755 | 686 | 7 134 |
| Andere Bürobedarfsartikel | 183 | 1 881 | 150 | 2 468 |
| Pharmazeutische Erzeugnisse (auch unzubereitet) | 9 554 | 159 025 | 10 265 | 178 146 |
| Alkaloide | 1 051 | 13 471 | 579 | 12 053 |
| Künstliche Balsame u. and. Auszüge z. Gewerbe- od. Heilgebrauch | 446 | 12 564 | 547 | 11 427 |
| Arzneiwaren | 5 604 | 108 054 | 5 932 | 128 740 |
| Andere pharmazeutische Chemikalien | 2 453 | 24 936 | 3 207 | 25 926 |
| Kosmetische Erzeugnisse | 1 171 | 8 533 | 1 411 | 10 131 |
| Sonstige chemische Erzeugnisse | 29 635 | 61 029 | 32 752 | 77 135 |
| Schmiermittel | 986 | 2 525 | 1 426 | 3 126 |
| Waschmittel, Waschhilfsmittel | 2 212 | 5 826 | 2 942 | 7 624 |
| Glühstrümpfe | 28 | 1 334 | 30 | 1 488 |
| Andere chemische Erzeugnisse | 26 409 | 51 344 | 28 354 | 64 897 |
| Musikinstrumente | 1 870 | 32 480 | 2 017 | 36 425 |
| Sprechmaschinen | 0 | 7 | 0 | 34 |
| Klaviere | 877 | 11 011 | 980 | 11 637 |
| Orgeln, Harmonien | 265 | 3 526 | 242 | 3 821 |
| Mechanische Spielwerke, Spieldosen | 48 | 971 | 41 | 927 |
| Mund- und Ziehharmonikas | 452 | 8 448 | 489 | 9 193 |
| Andere Musikinstrumente | 228 | 8 517 | 265 | 10 813 |
| Kinderspielzeug, Christbaumschmuck | 3 703 | 33 233 | 4 096 | 36 620 |
| Sonstige Enderzeugnisse | 17 323 | 66 098 | 17 752 | 75 169 |
| Schleifpapier | 1 743 | 10 615 | 2 030 | 12 711 |
| Waren aus Menschenhaaren und Nachahmungen | 9 | 62 | 19 | 133 |
| Zugerichtete Schmuckfedern, Vogelbälge | 4 | 1 090 | 8 | 749 |
| Fächer, -teile, Staubwedel, Puderquasten | 3 | 38 | 2 | 30 |
| Einlegesohlen, Gamaschen und ähnliche Waren | 32 | 385 | 79 | 1 349 |
| Waren aus Därmen | 5 | 37 | 4 | 44 |
| Korbflechter- und andere Flechtwaren | 502 | 3 156 | 385 | 2 556 |
| Waren aus tierischen Schnitzstoffen und Nachahmungen | 25 | 440 | 30 | 442 |
| Waren aus Schnitz- und Formerstoffen | 78 | 636 | 92 | 910 |
| Waren aus Edel- und Halbedelsteinen, Perlen, Bernstein, Meer- schaum | 36 | 1 548 | 15 | 848 |
| Asbestwaren | 56 | 680 | 56 | 916 |
| Handfeuerwaffen und -teile | 507 | 12 705 | 388 | 14 846 |
| Kunstgegenstände, Sammlungsstücke, Antiquitäten | 28 | 3 419 | 31 | 2 710 |
| Andere Industrieerzeugnisse | 1 704 | 15 243 | 1 995 | 17 339 |
| Schiffsbedarf der gewerblichen Wirtschaft | 12 591 | 16 044 | 12 618 | 19 586 |
| III. Übrige Waren | 1 611 | 9 393 | 1 441 | 8 923 |
| Rückwaren | 1 200 | 6 636 | 1 133 | 8 105 |
| Ersatzlieferungen | 411 | 2 757 | 308 | 818 |
| Insgesamt | 3 686 593 | 8 248 928 | 3 757 684 | 9 194 145 |

Einfuhr über Hamburg nach Herstellungsländern

Übersicht 17

| Herstellungsländer | 1959 | | 1960 | |
|--|------------------|------------------|------------------|------------------|
| | t | 1000 DM | t | 1000 DM |
| Europa | 2 771 509 | 1 958 857 | 3 189 907 | 2 245 283 |
| davon | | | | |
| Mitgliedsländer der EWG | 461 717 | 260 306 | 552 619 | 320 752 |
| Belgien | 39 324 | 30 916 | 65 795 | 48 028 |
| Frankreich | 92 749 | 48 023 | 109 260 | 62 533 |
| Italien | 115 101 | 69 564 | 64 635 | 71 969 |
| Luxemburg | 2 316 | 1 068 | 8 496 | 3 755 |
| Niederlande | 212 227 | 110 735 | 304 433 | 134 467 |
| Mitgliedsländer der EFTA | 1 218 620 | 942 716 | 1 516 868 | 1 043 017 |
| Dänemark | 468 070 | 206 023 | 496 895 | 183 357 |
| Großbritannien | 286 377 | 390 580 | 562 015 | 463 920 |
| Norwegen | 109 929 | 128 921 | 114 116 | 136 452 |
| Österreich | 36 624 | 8 720 | 16 679 | 15 379 |
| Portugal | 45 612 | 55 787 | 60 989 | 62 782 |
| Schweden | 271 080 | 146 466 | 262 231 | 166 942 |
| Schweiz ¹ | 928 | 6 219 | 3 943 | 14 185 |
| Saarland ² | 1 778 | 952 | | |
| Albanien | 0 | 1 | 22 | 29 |
| Bulgarien | 9 985 | 18 630 | 16 953 | 23 930 |
| Estland, Lettland, Litauen | 0 | 2 | 2 | 3 |
| Finnland | 195 498 | 125 808 | 244 389 | 164 118 |
| Griechenland | 55 499 | 97 973 | 53 150 | 118 063 |
| Irland | 8 810 | 10 767 | 7 881 | 17 486 |
| Island | 5 730 | 9 561 | 8 149 | 8 609 |
| Jugoslawien | 14 336 | 11 515 | 36 910 | 20 740 |
| Malta, Gibraltar | 46 | 146 | 159 | 297 |
| Polen | 216 707 | 91 550 | 158 730 | 89 728 |
| Rumänien | 66 073 | 10 331 | 58 455 | 13 788 |
| Spanien | 166 785 | 142 016 | 211 427 | 177 301 |
| Tschechoslowakei | 10 867 | 9 083 | 16 824 | 10 728 |
| Türkei | 120 521 | 140 265 | 53 938 | 120 163 |
| Ungarn | 2 997 | 3 475 | 2 674 | 5 130 |
| Sowjetunion | 215 540 | 83 760 | 250 757 | 111 401 |
| Afrika | 1 052 718 | 978 965 | 1 009 653 | 990 446 |
| Ägypten | 36 260 | 17 166 | 31 119 | 25 166 |
| Aquatorialafrika, ehem. Französisch- | 82 065 | 22 006 | 99 933 | 29 443 |
| Athiopien | 1 757 | 3 557 | 3 073 | 6 711 |
| Algerien | 5 927 | 6 545 | 11 746 | 9 853 |
| Angola | 24 099 | 13 850 | 27 225 | 15 175 |
| Gambia | 2 832 | 2 036 | 42 | 8 |
| Ghana | 119 716 | 168 395 | 119 313 | 159 320 |
| Guinea (Republik) | 653 | 539 | 445 | 182 |
| Guinea, Portugiesisch- | 2 243 | 3 521 | 1 667 | 2 124 |
| Guinea, Spanisch- | 2 936 | 669 | 3 491 | 716 |
| Kamerun, Britisch- | 7 574 | 2 811 | 4 453 | 3 069 |
| Kamerun, Französisch- | 15 511 | 10 478 | 14 674 | 15 086 |
| Kanarische Inseln | 9 637 | 7 840 | 14 334 | 10 311 |
| Kenya und Uganda | 27 165 | 99 805 | 26 800 | 86 309 |
| Kongo, Belgisch- | 110 228 | 71 667 | 94 718 | 67 088 |
| Liberia | 11 749 | 8 678 | 11 079 | 13 135 |
| Libyen | 2 371 | 2 188 | 1 583 | 2 635 |
| Madagaskar | 2 834 | 7 901 | 5 677 | 10 261 |
| Niger | 166 486 | 80 099 | 124 316 | 80 879 |
| Nigeria | 137 976 | 144 345 | 142 920 | 149 181 |
| Nordafrika, Spanisch- | 4 | 3 | 61 | 21 |
| Ostafrika, Portugiesisch- | 5 422 | 4 738 | 4 901 | 6 047 |
| Réunion | — | — | 31 | 1 653 |
| Rhodesien und Njassaland | 62 242 | 135 328 | 50 468 | 129 129 |
| Ruanda-Urundi | 0 | 2 | 436 | 1 148 |
| Sahara, Spanisch | — | — | 36 | 103 |
| Sansibar und Pemba | 1 981 | 1 929 | 1 468 | 2 059 |
| Sierra Leone | 4 665 | 3 357 | 5 091 | 4 031 |
| Somaliland, Britisch- | 40 | 348 | 122 | 486 |
| Somaliland, Französisch- | 76 | 193 | 78 | 41 |
| Somaliland, Italienisch- | 32 | 70 | 51 | 171 |
| St. Helena | 300 | 332 | 171 | 80 |
| Sudan | 36 520 | 24 274 | 16 255 | 13 819 |
| Südafrikanische Union | 118 053 | 85 397 | 113 179 | 86 026 |
| Südwestafrika | 155 | 2 895 | 357 | 2 585 |

¹ Einschl. Liechtenstein und Badische Zollausschlüsse.
² Bis 31. Juli 1959.

Außenhandel Hbg. Im- und Exporteure

Durchfuhr

Binnenschifffahrt, Luftverkehr usw.

Außenhandelsverkehr

Übersicht 17

Einfuhr über Hamburg nach Herstellungsländern

| Herstellungsländer | 1959 | | 1960 | |
|--|------------------|------------------|------------------|------------------|
| | t | 1000 DM | t | 1000 DM |
| Tanganjika | 18 799 | 25 134 | 22 088 | 27 491 |
| Togo | 0 | 3 | 172 | 286 |
| Tunesien | 3 605 | 3 733 | 7 520 | 4 623 |
| Westafrika, ehem. Französisch- | 30 805 | 17 133 | 48 560 | 23 995 |
| Amerika | 6 101 513 | 3 047 323 | 6 697 476 | 3 510 446 |
| Kanada | 143 084 | 116 289 | 164 571 | 143 064 |
| St. Pierre und Miquelon | 2 | 2 | 107 | 250 |
| Vereinigte Staaten | 3 629 339 | 1 389 983 | 3 655 593 | 1 688 540 |
| Antillen, Niederländische | 107 473 | 18 851 | 151 180 | 32 021 |
| Costa Rica | 17 736 | 82 483 | 17 626 | 78 610 |
| Dominikanische Republik | 15 210 | 7 582 | 28 511 | 14 047 |
| Guatemala | 14 334 | 47 532 | 12 073 | 47 705 |
| Haiti | 929 | 839 | 1 250 | 884 |
| Honduras, Britisch- | 2 199 | 1 040 | 3 395 | 2 113 |
| Honduras | 4 189 | 10 752 | 4 302 | 11 345 |
| Kuba | 62 567 | 29 445 | 45 761 | 19 528 |
| Mexiko | 31 863 | 82 248 | 27 897 | 74 763 |
| Nicaragua | 14 191 | 22 550 | 6 361 | 17 544 |
| Panama | 174 | 550 | 11 469 | 3 456 |
| Panamakanalzone | 12 | 29 | 3 | 4 |
| Puerto Rico | 924 | 1 128 | 871 | 549 |
| El Salvador | 25 362 | 103 230 | 26 385 | 107 646 |
| Westindischer Bund | 3 881 | 8 429 | 5 249 | 8 701 |
| Westindien, Französisch- | 59 | 132 | 35 | 76 |
| Argentinien | 263 709 | 207 602 | 240 163 | 173 422 |
| Bolivien | 1 401 | 2 101 | 1 732 | 2 123 |
| Brasilien | 112 823 | 245 542 | 130 813 | 254 341 |
| Chile | 103 480 | 197 427 | 99 944 | 189 471 |
| Ecuador | 181 772 | 102 275 | 183 799 | 102 585 |
| Guayana, Britisch- | 1 563 | 439 | 379 | 220 |
| Guayana, Französisch- | 26 | 62 | 37 | 65 |
| Kolumbien | 92 041 | 142 528 | 408 261 | 173 764 |
| Paraguay | 7 341 | 10 899 | 6 224 | 11 471 |
| Peru | 66 333 | 59 544 | 104 873 | 118 283 |
| Surinam | 10 614 | 5 993 | 9 748 | 5 912 |
| Uruguay | 11 781 | 28 008 | 16 650 | 31 702 |
| Venezuela | 1 175 101 | 121 809 | 1 332 214 | 196 241 |
| Asien | 6 500 604 | 1 744 532 | 6 583 393 | 2 186 695 |
| Aden | 189 | 890 | 849 | 860 |
| Afghanistan | 2 388 | 14 762 | 1 690 | 14 303 |
| Bahrain; Katar; Arabische Vertragstaaten | 8 984 | 1 697 | 186 513 | 20 318 |
| Bhutan | — | — | 24 | 103 |
| Birma | 13 589 | 9 751 | 12 526 | 9 679 |
| Brunei, Nordborneo; Sarawak | 6 349 | 12 008 | 125 527 | 29 196 |
| Ceylon | 25 346 | 52 448 | 25 684 | 49 311 |
| China (Taiwan) | 16 951 | 16 930 | 14 465 | 16 704 |
| China (Volksrepublik) | 181 254 | 183 264 | 197 187 | 200 155 |
| Cypern | 95 390 | 42 078 | 89 192 | 44 812 |
| Hongkong | 5 206 | 44 163 | 6 629 | 58 461 |
| Indien | 81 264 | 113 387 | 52 238 | 122 528 |
| Indien, Portugiesisch- | 296 | 1 040 | 1 231 | 643 |
| Indonesien | 114 348 | 96 635 | 110 803 | 89 779 |
| Irak | 1 836 433 | 186 371 | 2 355 601 | 239 832 |
| Iran | 897 935 | 171 229 | 344 378 | 129 601 |
| Israel | 51 237 | 41 725 | 76 625 | 64 222 |
| Japan | 50 052 | 129 502 | 57 444 | 187 940 |
| Jemen | 51 | 215 | 60 | 171 |
| Jordanien | 5 | 54 | 233 | 65 |
| Kambodscha | 2 048 | 1 835 | 1 718 | 3 645 |
| Korea, Nord- | 287 | 223 | 3 924 | 2 900 |
| Korea, Süd- | 403 | 784 | 549 | 2 218 |
| Kuwait | 943 344 | 87 891 | 396 514 | 35 843 |
| Laos | 28 | 94 | 51 | 157 |
| Libanon | 4 201 | 4 291 | 2 382 | 2 978 |
| Malaiischer Bund | 74 370 | 191 416 | 103 956 | 334 144 |
| Malediven | 20 | 54 | 18 | 46 |
| Maskat und Oman | 3 | 47 | 15 | 110 |
| Mongolische Volksrepublik | 106 | 431 | 32 | 227 |
| Nepal | 1 | 10 | 41 | 99 |
| Pakistan | 17 073 | 25 454 | 19 550 | 29 469 |
| Philippinen | 57 772 | 45 007 | 101 948 | 80 011 |

Einfuhr über Hamburg nach Herstellungsländern

Übersicht 17

| Herstellungsländer | 1959 | | 1960 | |
|---|------------|-----------|------------|-----------|
| | t | 1000 DM | t | 1000 DM |
| Ryukyu-Inseln | — | — | 12 | 94 |
| Saudi-Arabien | 1 953 309 | 198 286 | 2 189 883 | 314 202 |
| Singapur | 9 646 | 17 712 | 5 274 | 11 927 |
| Syrien | 6 797 | 4 561 | 9 339 | 10 933 |
| Thailand | 33 018 | 21 981 | 77 768 | 46 549 |
| Vietnam, Nord- | 1 034 | 1 207 | 459 | 480 |
| Vietnam, Süd- | 9 877 | 25 099 | 11 061 | 31 980 |
| Australien — Ozeanien | 300 231 | 183 531 | 235 148 | 178 748 |
| Australischer Bund | 264 890 | 120 993 | 188 635 | 107 091 |
| Hawaii | 2 706 | 3 434 | — | — |
| Karolinen, Marianen, Marschall-Inseln | — | — | 80 | 122 |
| Nauru | — | — | — | — |
| Neue Hebriden | — | — | 51 | 9 |
| Neuguinea | 7 493 | 3 763 | 7 780 | 4 008 |
| Neuguinea, Niederländisch- | 4 162 | 5 723 | 5 185 | 6 107 |
| Neuseeland | 17 812 | 44 711 | 23 455 | 52 326 |
| Ozeanien, Amerikanisch- | — | — | 198 | 178 |
| Ozeanien, Britisch- | 2 097 | 1 194 | 8 940 | 4 667 |
| Ozeanien, Französisch- | 271 | 1 488 | 198 | 2 275 |
| West-Samoa | 800 | 2 225 | 626 | 1 965 |
| Schiffsbedarf | 15 899 | 17 489 | 19 543 | 24 881 |
| Insgesamt | 16 742 474 | 7 930 697 | 17 735 120 | 9 136 499 |

Ausfuhr über Hamburg nach Verbrauchsländern

Übersicht 18

| Verbrauchsländer | 1959 | | 1960 | |
|----------------------------------|-----------|-----------|-----------|-----------|
| | t | 1000 DM | t | 1000 DM |
| Europa | 1 202 687 | 2 127 308 | 1 521 558 | 2 567 415 |
| davon | | | | |
| Mitgliedsländer der EWG | 126 592 | 164 270 | 156 842 | 169 936 |
| Belgien | 9 788 | 36 340 | 25 459 | 59 841 |
| Frankreich | 21 642 | 22 632 | 30 681 | 29 180 |
| Italien | 53 107 | 26 391 | 75 364 | 35 361 |
| Luxemburg | 42 | 338 | 278 | 734 |
| Niederlande | 42 013 | 78 569 | 25 060 | 44 820 |
| Mitgliedsländer der EFTA | 830 708 | 1 092 971 | 1 014 996 | 1 194 847 |
| Dänemark | 293 507 | 174 358 | 438 012 | 142 205 |
| Großbritannien | 284 672 | 334 325 | 275 814 | 368 478 |
| Norwegen | 61 215 | 216 973 | 69 975 | 256 247 |
| Österreich | 813 | 2 505 | 20 769 | 12 344 |
| Portugal | 29 007 | 140 674 | 37 433 | 177 941 |
| Schweden | 159 286 | 214 650 | 171 159 | 228 551 |
| Schweiz ¹ | 2 208 | 9 486 | 1 834 | 9 081 |
| Saarland ² | 227 | 429 | — | — |
| Albanien | 5 | 137 | 123 | 293 |
| Bulgarien | 161 | 379 | 1 139 | 837 |
| Estland, Lettland, Litauen | 1 | 17 | 272 | 853 |
| Finnland | 87 325 | 382 908 | 113 520 | 494 692 |
| Griechenland | 17 021 | 57 742 | 21 161 | 66 901 |
| Irland | 18 451 | 42 748 | 26 272 | 52 462 |
| Island | 8 480 | 29 946 | 9 492 | 29 313 |
| Jugoslawien | 5 987 | 6 164 | 1 548 | 13 810 |
| Malta, Gibraltar | 1 201 | 8 093 | 1 032 | 8 438 |
| Polen | 37 612 | 85 656 | 78 237 | 105 715 |
| Rumänien | 1 313 | 3 015 | 4 993 | 11 665 |
| Spanien | 20 825 | 60 455 | 15 235 | 77 318 |
| Tschechoslowakei | 947 | 1 217 | 453 | 1 687 |
| Türkei | 35 817 | 156 588 | 36 678 | 163 396 |
| Ungarn | 2 010 | 5 041 | 5 657 | 12 621 |
| Sowjetunion | 8 004 | 29 532 | 33 908 | 162 631 |

¹ Einschl. Liechtenstein und Badische Zollausschlüsse.² Bis 31. Juli 1959.

Außenhandelsverkehr

Übersicht 18

Ausfuhr über Hamburg nach Verbrauchsländern

| Verbrauchsländer | 1959 | | 1960 | |
|--|----------------|------------------|----------------|------------------|
| | t | 1000 DM | t | 1000 DM |
| Afrika | 318 332 | 990 073 | 403 999 | 1 187 220 |
| Ägypten | 17 071 | 96 988 | 24 470 | 142 241 |
| Äquatorialafrika, ehem. Französisch- | 5 060 | 9 446 | 3 446 | 11 533 |
| Äthiopien | 5 641 | 19 119 | 6 181 | 17 667 |
| Algerien | 4 055 | 13 231 | 5 458 | 15 683 |
| Angola | 5 679 | 22 610 | 5 268 | 19 456 |
| Gambia | 169 | 946 | 1 194 | 1 981 |
| Ghana | 36 611 | 80 529 | 45 208 | 93 754 |
| Guinea (Republik) | 200 | 1 290 | 676 | 5 859 |
| Guinea, Portugiesisch- | 2 263 | 1 813 | 402 | 1 459 |
| Guinea, Spanisch- | 1 114 | 2 659 | 461 | 2 094 |
| Kamerun, Britisch- | 219 | 370 | 42 | 287 |
| Kamerun, Französisch- | 5 346 | 5 705 | 9 179 | 6 565 |
| Kanarische Inseln | 22 118 | 18 303 | 23 270 | 26 908 |
| Kenya und Uganda | 9 098 | 31 334 | 13 656 | 39 977 |
| Kongo, Belgisch- | 8 060 | 29 088 | 5 009 | 20 626 |
| Liberia | 7 941 | 101 680 | 11 888 | 115 702 |
| Libyen | 3 414 | 10 921 | 7 021 | 17 041 |
| Madagaskar | 1 650 | 7 938 | 14 964 | 10 584 |
| Marokko | 12 395 | 35 884 | 13 222 | 32 081 |
| Nigeria | 63 741 | 92 248 | 64 379 | 123 951 |
| Nordafrika, Spanisch- | 254 | 1 702 | 291 | 2 525 |
| Ostafrika, Portugiesisch | 6 142 | 24 490 | 5 552 | 26 574 |
| Réunion | — | — | 193 | 1 776 |
| Rhodesien und Njassaland | 3 759 | 22 948 | 4 020 | 24 811 |
| Ruanda-Urundi | 118 | 707 | 280 | 975 |
| Sahara, Spanisch- | 0 | 17 | 131 | 33 |
| Sansibar und Pemba | 5 763 | 5 809 | 9 690 | 8 163 |
| Sierra Leone | 1 519 | 4 452 | 1 779 | 6 283 |
| Somaliland, Britisch- | 4 | 40 | 7 | 89 |
| Somaliland, Französisch- | 48 | 477 | 311 | 804 |
| Somaliland, Italienisch- | 26 | 174 | 9 | 103 |
| St. Helena | 0 | 5 | 4 | 17 |
| Sudan | 8 058 | 15 024 | 10 619 | 26 140 |
| Südafrikanische Union | 45 109 | 269 715 | 55 473 | 295 367 |
| Südwestafrika | 5 076 | 8 725 | 2 490 | 12 579 |
| Tanganjika | 4 167 | 8 066 | 4 406 | 7 840 |
| Togo | 1 965 | 903 | 4 448 | 12 739 |
| Tunesien | 1 674 | 9 042 | 3 674 | 17 200 |
| Westafrika, ehem. Französisch- | 22 813 | 35 675 | 45 228 | 37 753 |
| Amerika | 757 295 | 2 981 364 | 662 380 | 3 132 167 |
| Kanada | 47 850 | 287 373 | 50 555 | 297 509 |
| St. Pierre und Miquelon | 75 | 227 | 110 | 807 |
| Vereinigte Staaten | 355 692 | 1 296 019 | 234 747 | 1 233 035 |
| Antillen, Niederländische | 9 564 | 8 491 | 9 612 | 8 142 |
| Costa Rica | 13 295 | 18 859 | 15 926 | 22 842 |
| Dominikanische Republik | 4 607 | 17 094 | 4 089 | 14 233 |
| Guatemala | 4 610 | 28 024 | 7 151 | 28 445 |
| Haiti | 1 922 | 4 773 | 2 420 | 6 323 |
| Honduras, Britisch- | 4 363 | 5 118 | 1 765 | 21 071 |
| Honduras | 2 031 | 9 692 | 1 490 | 7 826 |
| Kuba | 10 434 | 58 508 | 4 575 | 26 414 |
| Mexiko | 18 734 | 162 521 | 18 928 | 145 137 |
| Nicaragua | 4 339 | 11 141 | 3 828 | 12 688 |
| Panama | 2 350 | 13 986 | 2 764 | 95 858 |
| Panamakanalzone | 391 | 375 | 365 | 1 039 |
| Puerto Rico | 5 564 | 24 041 | 9 515 | 28 307 |
| El Salvador | 6 000 | 16 967 | 8 444 | 23 598 |
| Westindischer Bund | 14 143 | 25 192 | 25 358 | 38 140 |
| Westindien, Französisch- | 498 | 1 499 | 340 | 2 211 |
| Argentinien | 49 954 | 180 873 | 60 189 | 258 992 |
| Bolivien | 4 136 | 13 951 | 9 806 | 27 124 |
| Brasilien | 59 731 | 203 725 | 57 867 | 208 548 |
| Chile | 28 575 | 110 973 | 31 033 | 171 390 |
| Ecuador | 6 290 | 29 875 | 7 955 | 36 402 |
| Guayana, Britisch- | 2 526 | 3 738 | 1 428 | 4 704 |
| Guayana, Französisch- | 727 | 274 | 522 | 593 |
| Kolumbien | 12 943 | 73 843 | 15 835 | 88 199 |
| Paraguay | 3 750 | 13 332 | 8 341 | 17 512 |
| Peru | 20 418 | 57 241 | 14 741 | 73 549 |
| Surinam | 1 620 | 7 903 | 2 939 | 8 817 |
| Uruguay | 5 741 | 38 418 | 13 459 | 45 674 |
| Venezuela | 54 422 | 257 318 | 36 283 | 177 038 |

Ausfuhr über Hamburg nach Verbrauchsländern

Übersicht 18

| Verbrauchsländer | 1959 | | 1960 | |
|--|------------------|------------------|------------------|------------------|
| | t | 1000 DM | t | 1000 DM |
| Asien | 521 333 | 1 747 951 | 489 038 | 1 839 443 |
| Aden | 4 570 | 9 702 | 1 964 | 11 588 |
| Afghanistan | 1 947 | 11 699 | 2 352 | 11 616 |
| Bahrain; Katar; Arabische Vertragstaaten | 1 959 | 10 779 | 2 247 | 12 374 |
| Bhutan | 4 | 45 | 6 | 73 |
| Birma | 4 168 | 18 359 | 6 818 | 29 070 |
| Brunei; Nordborneo; Sarawak | 172 | 473 | 210 | 509 |
| Ceylon | 7 397 | 15 042 | 12 957 | 17 741 |
| China (Taiwan) | 8 565 | 34 379 | 13 768 | 46 336 |
| China (Volksrepublik) | 120 613 | 255 709 | 47 197 | 141 922 |
| Cypern | 4 339 | 19 102 | 3 859 | 15 438 |
| Hongkong | 10 547 | 45 344 | 12 890 | 57 221 |
| Indien | 94 054 | 329 479 | 81 819 | 325 078 |
| Indien, Portugiesisch- | 1 972 | 8 031 | 2 299 | 7 531 |
| Indonesien | 20 079 | 59 792 | 24 218 | 91 772 |
| Irak | 10 148 | 42 484 | 10 537 | 57 542 |
| Iran | 36 892 | 174 763 | 41 848 | 167 399 |
| Israel | 5 930 | 29 681 | 7 825 | 33 882 |
| Japan | 33 619 | 164 469 | 33 450 | 221 227 |
| Jemen | 1 474 | 399 | 84 | 499 |
| Jordanien | 6 841 | 23 065 | 14 295 | 21 493 |
| Kambodscha | 830 | 5 726 | 1 883 | 11 029 |
| Korea, Nord- | 374 | 1 227 | 489 | 1 117 |
| Korea, Süd- | 13 397 | 65 042 | 16 619 | 79 160 |
| Kuweit | 13 038 | 49 046 | 11 672 | 42 288 |
| Laos | 182 | 860 | 232 | 840 |
| Libanon | 24 341 | 40 861 | 27 549 | 50 686 |
| Malaiischer Bund | 13 924 | 31 079 | 11 472 | 40 925 |
| Malediven | 0 | 16 | 2 | 40 |
| Maskat und Oman | 59 | 445 | 388 | 626 |
| Mongolische Volksrepublik | 2 | 25 | 33 | 173 |
| Nepal | 3 | 37 | 50 | 318 |
| Pakistan | 17 551 | 60 794 | 33 515 | 93 836 |
| Philippinen | 12 581 | 46 422 | 11 482 | 50 814 |
| Ryukyu-Inseln | 35 | 257 | 58 | 436 |
| Saudi-Arabien | 7 060 | 30 588 | 5 147 | 26 527 |
| Singapur | 5 055 | 26 305 | 7 023 | 32 022 |
| Syrien | 11 045 | 40 560 | 12 132 | 42 663 |
| Thailand | 15 697 | 58 338 | 19 458 | 59 334 |
| Vietnam, Nord- | 747 | 2 912 | 225 | 1 310 |
| Vietnam, Süd- | 10 122 | 34 615 | 8 966 | 34 988 |
| Australien — Ozeanien | 56 027 | 328 490 | 69 456 | 404 330 |
| Australischer Bund | 42 942 | 266 916 | 54 947 | 330 325 |
| Hawaii | 948 | 4 412 | — | — |
| Karolinen, Marianen, Marschall-Inseln | 7 | 159 | 89 | 576 |
| Nauru | 5 | 52 | 6 | 74 |
| Neue Hebriden | 18 | 162 | 25 | 176 |
| Neuguinea | 144 | 944 | 1 241 | 1 718 |
| Neuguinea, Niederländisch- | 564 | 1 082 | 444 | 1 760 |
| Neuseeland | 10 705 | 51 023 | 11 659 | 64 304 |
| Ozeanien, Amerikanisch- | — | — | 179 | 1 000 |
| Ozeanien, Britisch- | 178 | 1 230 | 136 | 1 106 |
| Ozeanien, Französisch- | 460 | 2 172 | 655 | 2 885 |
| West-Samoa | 56 | 338 | 75 | 406 |
| Schiffsbedarf | 830 919 | 73 742 | 611 253 | 63 570 |
| INSGESAMT | 3 686 593 | 8 248 928 | 3 757 684 | 9 194 145 |

Außenhandel Hbg. Im- und Exporteure

Durchfuhr

Binnenschifffahrt, Luftverkehr usw.

Außenhandelsverkehr

Einfuhr über Hamburg

in der Gliederung nach deutschen Verbrauchsländern 1960

Übersicht 19

| Verbrauchs- länder | Insgesamt | davon | | | | | | | | Übrige Waren |
|-----------------------|------------|--------------------------------|---|---------------------------|------------------|----------------------------------|------------|-----------|------------------|-----------------|
| | | Ernäh- rungs- wirtschaft | davon | | | Gewerb- liche Wirt- schaft | davon | | | |
| | | | Nahrungsmittel tierischen Ursprungs | pflanzlichen Ursprungs | Genuß- mittel | | Rohstoffe | Halbwaren | Fertig- waren | |
| Menge in t | | | | | | | | | | |
| Bundesgebiet | 17 735 120 | 4 060 753 | 379 619 | 3 442 393 | 238 741 | 13 671 738 | 11 112 310 | 1 980 657 | 578 771 | 2 629 |
| Hamburg | 15 757 156 | 3 270 873 | 311 394 | 2 841 732 | 117 747 | 12 484 833 | 10 384 102 | 1 697 576 | 403 155 | 1 450 |
| Schleswig-Holstein . | 639 943 | 352 174 | 4 563 | 326 547 | 21 064 | 287 726 | 136 519 | 111 440 | 39 767 | 43 |
| Bremen | 53 107 | 23 912 | 3 646 | 10 777 | 9 489 | 29 146 | 16 919 | 9 670 | 2 557 | 49 |
| Niedersachsen | 508 593 | 60 709 | 6 361 | 43 545 | 10 803 | 447 560 | 387 858 | 35 457 | 24 245 | 324 |
| Nordrhein-Westfalen | 194 946 | 107 413 | 10 333 | 68 846 | 28 234 | 87 205 | 39 513 | 24 573 | 23 119 | 328 |
| Rheinland-Pfalz.... | 10 657 | 4 001 | 966 | 916 | 2 119 | 6 647 | 3 974 | 791 | 1 882 | 9 |
| Hessen..... | 91 105 | 22 648 | 4 624 | 13 332 | 4 692 | 68 364 | 27 848 | 26 540 | 13 976 | 93 |
| Bayern | 176 263 | 84 304 | 10 127 | 56 448 | 17 729 | 91 901 | 53 423 | 16 377 | 22 101 | 58 |
| Baden-Württemberg | 131 341 | 47 498 | 6 639 | 32 484 | 8 375 | 83 605 | 40 248 | 10 673 | 32 684 | 238 |
| Berlin (West-) | 169 615 | 85 697 | 20 863 | 47 032 | 17 802 | 83 884 | 21 800 | 46 963 | 15 121 | 34 |
| Saarland | 2 394 | 1 524 | 103 | 734 | 687 | 867 | 106 | 597 | 164 | 3 |
| Wert in 1000 DM | | | | | | | | | | |
| Bundesgebiet | 9 136 499 | 3 848 820 | 678 626 | 2 140 217 | 1 029 977 | 5 270 624 | 2 233 992 | 1 343 494 | 1 693 138 | 17 055 |
| Hamburg | 6 370 155 | 2 669 991 | 496 459 | 1 691 161 | 482 371 | 3 691 659 | 1 639 211 | 980 816 | 1 071 632 | 8 505 |
| Schleswig-Holstein . | 433 579 | 225 227 | 7 915 | 130 590 | 86 722 | 207 924 | 61 562 | 45 186 | 101 176 | 428 |
| Bremen | 85 519 | 58 916 | 6 736 | 14 830 | 37 350 | 26 336 | 8 389 | 2 551 | 15 396 | 267 |
| Niedersachsen | 380 878 | 111 178 | 22 842 | 38 218 | 50 118 | 267 611 | 155 958 | 36 491 | 75 162 | 2 089 |
| Nordrhein-Westfalen | 442 945 | 232 254 | 25 369 | 87 642 | 119 243 | 208 050 | 78 796 | 26 678 | 102 576 | 2 641 |
| Rheinland-Pfalz.... | 46 513 | 26 660 | 2 003 | 1 560 | 23 097 | 19 837 | 9 423 | 2 881 | 7 533 | 16 |
| Hessen..... | 272 404 | 57 101 | 11 467 | 23 540 | 22 094 | 214 429 | 89 550 | 42 795 | 82 084 | 874 |
| Bayern | 399 528 | 173 567 | 24 710 | 51 311 | 97 546 | 225 517 | 84 278 | 45 705 | 95 534 | 444 |
| Baden-Württemberg | 315 771 | 107 492 | 23 911 | 47 218 | 36 363 | 206 886 | 85 412 | 21 703 | 99 771 | 1 393 |
| Berlin (West-) | 383 865 | 182 644 | 56 868 | 53 487 | 72 289 | 200 845 | 21 101 | 138 399 | 41 345 | 376 |
| Saarland | 5 342 | 3 790 | 346 | 660 | 2 784 | 1 530 | 312 | 289 | 929 | 22 |

Ausfuhr über Hamburg in der Gliederung nach deutschen Herstellungsländern 1960

Übersicht 20

| Herstellungsländer | Insgesamt | Ernährungs- wirtschaft | davon | | | | | | | Übrige Waren |
|----------------------|-----------|---------------------------|-------------------------|---------------------------|------------------|----------------------------------|-----------|-----------|------------------|-----------------|
| | | | davon | | | Gewerb- liche Wirt- schaft | davon | | | |
| | | | Nahrungsmittel | | | | Rohstoffe | Halbwaren | Fertig- waren | |
| | | | tierischen Ursprungs | pflanzlichen Ursprungs | Genuß- mittel | | | | | |
| Menge in t | | | | | | | | | | |
| Bundesgebiet | 3 757 684 | 669 042 | 20 158 | 630 261 | 18 623 | 3 087 201 | 142 084 | 1 478 369 | 1 466 748 | 1 441 |
| Hamburg | 1 277 095 | 588 477 | 5 817 | 574 187 | 8 473 | 687 599 | 20 597 | 532 625 | 134 377 | 1 019 |
| Schleswig-Holstein . | 235 218 | 44 718 | 7 944 | 36 234 | 540 | 190 487 | 5 822 | 152 925 | 31 740 | 13 |
| Bremen | 5 902 | 1 777 | 520 | 555 | 702 | 4 116 | 131 | 1 033 | 2 952 | 9 |
| Niedersachsen | 836 610 | 11 832 | 3 178 | 8 560 | 94 | 824 755 | 80 517 | 474 165 | 270 073 | 23 |
| Nordrhein-Westfalen | 740 158 | 6 273 | 172 | 4 990 | 1 111 | 733 630 | 14 913 | 241 775 | 476 942 | 255 |
| Rheinland-Pfalz.... | 55 097 | 765 | 2 | 274 | 489 | 54 332 | 245 | 3 879 | 50 208 | 0 |
| Hessen..... | 146 190 | 869 | 158 | 636 | 75 | 145 297 | 2 833 | 36 333 | 106 131 | 24 |
| Bayern | 175 065 | 7 722 | 751 | 1 288 | 5 683 | 167 310 | 12 411 | 21 912 | 132 987 | 33 |
| Baden-Württemberg | 177 144 | 1 185 | 90 | 974 | 121 | 175 913 | 2 026 | 4 568 | 169 319 | 46 |
| Berlin (West-) | 82 288 | 5 370 | 1 526 | 2 521 | 1 323 | 76 899 | 2 589 | 9 026 | 65 284 | 19 |
| Saarland | 26 917 | 54 | — | 42 | 12 | 26 863 | — | 128 | 26 735 | 0 |
| Wert in 1000 DM | | | | | | | | | | |
| Bundesgebiet | 9 194 145 | 214 183 | 40 734 | 134 580 | 38 869 | 8 971 039 | 119 048 | 597 136 | 8 254 855 | 8 923 |
| Hamburg | 1 334 601 | 119 920 | 10 209 | 96 498 | 13 213 | 1 208 613 | 22 601 | 263 736 | 922 276 | 6 068 |
| Schleswig-Holstein . | 250 717 | 36 957 | 15 556 | 13 174 | 8 227 | 213 652 | 9 793 | 16 769 | 187 090 | 108 |
| Bremen | 26 038 | 963 | 235 | 156 | 572 | 25 003 | 335 | 3 301 | 21 367 | 72 |
| Niedersachsen | 1 381 795 | 11 711 | 5 083 | 6 151 | 477 | 1 369 634 | 11 597 | 74 887 | 1 283 150 | 450 |
| Nordrhein-Westfalen | 1 946 235 | 8 737 | 637 | 7 181 | 919 | 1 936 641 | 31 003 | 109 477 | 1 796 161 | 857 |
| Rheinland-Pfalz.... | 261 629 | 1 645 | 36 | 235 | 1 374 | 259 965 | 918 | 4 114 | 254 933 | 19 |
| Hessen | 747 246 | 1 793 | 194 | 1 367 | 232 | 745 235 | 6 687 | 16 622 | 721 926 | 218 |
| Bayern | 1 180 592 | 17 917 | 3 442 | 2 401 | 12 074 | 1 162 228 | 27 427 | 50 497 | 1 084 304 | 447 |
| Baden-Württemberg | 1 524 834 | 3 403 | 247 | 2 515 | 641 | 1 520 937 | 4 889 | 21 361 | 1 494 687 | 494 |
| Berlin (West-) | 509 740 | 10 890 | 5 095 | 4 666 | 1 129 | 498 664 | 3 798 | 35 897 | 458 969 | 186 |
| Saarland | 30 718 | 247 | — | 236 | 11 | 30 467 | — | 475 | 29 992 | 4 |

Außenhandel Hbg. Im- und Exporteure

Durchfuhr

Binnenschifffahrt, Luftverkehr usw.

Außenhandel Hbg. Im- und Exporteure

Durchfuhr

Binnenschifffahrt, Luftverkehr usw.

Schiffsverkehr

Güterverkehr

Außenhandelsverkehr

Außenhandel Hbg. Im- und Exporteure

AUSSENHANDEL HAMBURGER IM- UND EXPORTEURE

(Seite 240 bis 245)

Zur Methode:

In den Übersichten werden die **Ein- und Ausfuhr** des Bundesgebietes im Generalhandel dargestellt, soweit sie **von in Hamburg ansässigen Im- und Exporteuren** (auch Herstellern) getätigt wurden, ohne Rücksicht darauf, ob die Waren über den Hamburger Hafen oder über andere Grenzstellen in das Bundesgebiet eingegangen sind bzw. es verlassen haben.

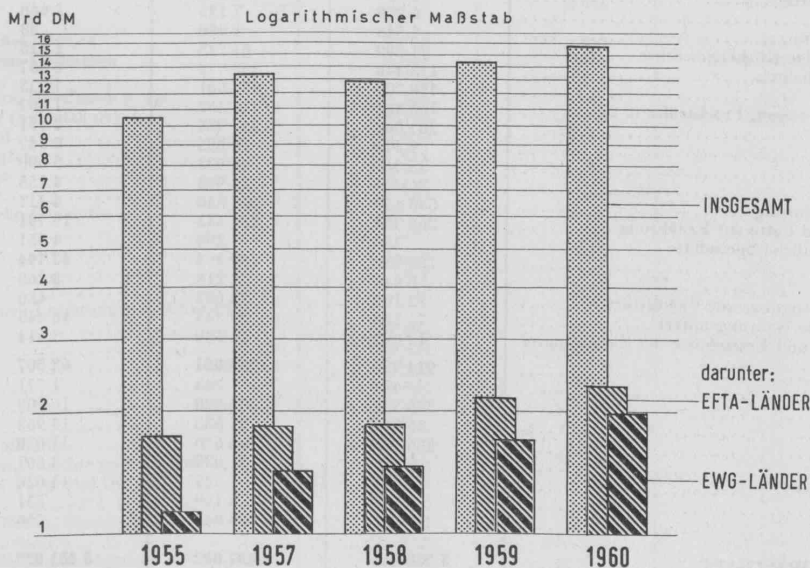
Der Generalhandel umfaßt:

1. die Einfuhr von Waren
 - a) unmittelbar aus dem Ausland in den freien Verkehr,
 - b) auf Lager und Niederlagen,
 - c) zur bzw. nach Veredelung im zollamtlich zugelassenen Veredelungsverkehr,
 - d) in die Freihäfen zum dortigen Verbrauch,
 - e) als Schiffsbedarf;
2. die Ausfuhr von Waren
 - a) aus dem freien Verkehr,
 - b) nach bzw. zur Veredelung im zollamtlich zugelassenen Veredelungsverkehr,
 - c) als Schiffsbedarf,
 - d) unter Zollüberwachung aus Lagern (inländische Waren),
 - e) aus Lagern, d. h. nach dem Ausland wieder ausgeführte Waren ausländischen Ursprungs.

Der Unterschied zwischen dem Generalhandel und dem Spezialhandel beruht auf verschiedener Behandlung des **Lagerverkehrs**. Als **Erhebungunterlagen** werden die für Bundeszwecke einzureichenden Ein- und Ausfuhrmeldungen benutzt, die vor Weiterleitung an das Statistische Bundesamt vom Statistischen Landesamt ausgewertet werden. Angaben aus den nicht in Hamburg anfallenden Ein- und Ausfuhrmeldungen werden vom Statistischen Bundesamt zur Verfügung gestellt.

Zu den Begriffsbestimmungen: **Wert**, **Herstellungs-** bzw. **Verbrauchsland** sowie **Bezeichnung und Gruppierung der Waren** vgl. Abschnitt III „Außenhandelsverkehr“.

Der Außenhandel der hamburgischen Im- und Exporteure (Generalhandel)



(W)

Statistisches Landesamt Hamburg

Durchfuhr

Binnenschifffahrt, Luftverkehr usw.

Hmb. Außenhandel

Ein- und Ausfuhr nach Warengruppen
und -untergruppen

Übersicht 21

| Warenbenennung | Einfuhr | | Ausfuhr | |
|--|------------------|------------------|------------------|------------------|
| | 1959 | 1960 | 1959 | 1960 |
| | 1000 DM | 1000 DM | 1000 DM | 1000 DM |
| ERNÄHRUNGSWIRTSCHAFT | 4 939 501 | 5 080 980 | 379 106 | 416 934 |
| (Nahrungs-, Genuß-, Futtermittel) | | | | |
| Lebende Tiere | 83 206 | 79 172 | 381 | 393 |
| Pferde | 286 | 99 | 112 | 164 |
| Rindvieh | 64 596 | 60 908 | — | — |
| Schweine | 17 985 | 17 912 | — | — |
| Sonstige lebende Tiere | 339 | 253 | 269 | 229 |
| Nahrungsmittel tierischen Ursprungs | 869 101 | 876 655 | 57 200 | 66 628 |
| Milch | 10 996 | 14 557 | 65 | 1 879 |
| Butter | 40 558 | 31 465 | 1 003 | 113 |
| Käse | 56 065 | 46 924 | 3 161 | 5 591 |
| Fleisch und Fleischwaren | 165 626 | 185 083 | 18 448 | 23 514 |
| Därme | 45 784 | 45 638 | 9 264 | 10 332 |
| Fische und Fischzubereitungen | 104 566 | 125 180 | 13 886 | 12 224 |
| Walöl zur Ernährung | 56 324 | 52 387 | 0 | 1 |
| Schmalz, Talg u. a. tierische Öle und Fette zur Ernährung | 39 634 | 34 924 | 8 179 | 8 580 |
| Eier, Eiweiß, Eigelb | 233 507 | 233 953 | 2 392 | 3 794 |
| Honig | 22 404 | 29 583 | 206 | 169 |
| Fischmehl u. dgl. | 93 637 | 76 961 | 596 | 431 |
| Nahrungsmittel pflanzlichen Ursprungs | 3 072 199 | 3 137 152 | 258 018 | 294 834 |
| Weizen | 371 135 | 306 524 | 7 750 | 552 |
| Roggen | 4 914 | 2 545 | 23 902 | 19 253 |
| Gerste | 192 210 | 167 604 | 4 131 | 9 878 |
| Hafer | 59 670 | 66 834 | 1 866 | 3 695 |
| Mais | 92 714 | 109 852 | 846 | 1 766 |
| Hirse und sonstiges Getreide | 20 609 | 15 557 | 1 844 | 2 440 |
| Reis | 21 459 | 25 519 | 3 740 | 4 583 |
| Müllereierzeugnisse | 12 296 | 6 759 | 73 188 | 82 575 |
| Malz | 2 795 | 2 835 | 121 | 305 |
| Nichttöhlhaltige Samereien | 11 920 | 12 815 | 255 | 376 |
| Hülsenfrüchte zur Ernährung | 40 728 | 35 516 | 318 | 362 |
| Hülsenfrüchte zur Viehfütterung | 6 093 | 4 356 | 225 | 35 |
| Grün- und Rauhfutter | 2 504 | 1 942 | 32 | 2 |
| Kartoffeln | 6 269 | 7 133 | 2 668 | 2 217 |
| Andere Hackfrüchte | 2 546 | 1 430 | 33 | 0 |
| Gemüse und sonstige Küchengewächse | 71 299 | 81 222 | 1 115 | 1 374 |
| Obst, außer Südfrüchten | 173 448 | 203 772 | 8 537 | 9 272 |
| Südfrüchte | 426 790 | 498 681 | 7 735 | 8 003 |
| Gemüse-, Obstkonserven, Fruchtsäfte u. dgl. | 103 421 | 134 462 | 1 367 | 1 732 |
| Kakao, roh | 287 068 | 247 924 | 2 131 | 626 |
| Kakaoerzeugnisse | 9 449 | 10 895 | 8 347 | 9 223 |
| Gewürze | 35 815 | 40 983 | 5 690 | 5 907 |
| Zucker | 26 824 | 12 993 | 4 155 | 5 324 |
| Ölfrüchte zur Ernährung | 530 440 | 582 540 | 4 117 | 2 353 |
| Pflanzliche Öle und Fette zur Ernährung | 268 324 | 234 543 | 19 791 | 29 872 |
| Margarine und ähnliche Speisefette | 456 | 294 | 4 551 | 7 751 |
| Ölkuchen | 185 539 | 180 304 | 43 794 | 55 537 |
| Kleie | 6 048 | 12 218 | 3 260 | 2 946 |
| Sonstige Abfallerzeugnisse zur Viehfütterung | 12 169 | 25 608 | 450 | 1 236 |
| Sonstige pflanzliche Nahrungsmittel | 75 220 | 89 343 | 18 445 | 22 887 |
| Lebende Pflanzen und Erzeugnisse der Ziergärtnerei | 12 027 | 14 149 | 3 614 | 2 752 |
| Genußmittel | 914 995 | 988 001 | 63 507 | 55 079 |
| Hopfen | 414 | 723 | 1 771 | 1 061 |
| Kaffee | 556 540 | 604 220 | 16 909 | 19 003 |
| Tee | 35 812 | 37 585 | 14 963 | 11 812 |
| Rohtabak | 286 795 | 306 676 | 11 030 | 806 |
| Tabakerzeugnisse | 9 659 | 11 035 | 3 881 | 6 895 |
| Bier | 1 311 | 1 585 | 13 626 | 14 374 |
| Branntwein | 8 363 | 8 169 | 531 | 541 |
| Wein | 16 101 | 18 008 | 796 | 587 |
| GEWERBLICHE WIRTSCHAFT | 5 550 165 | 6 487 002 | 3 481 028 | 3 902 336 |
| Rohstoffe | 2 720 041 | 3 097 094 | 118 659 | 96 922 |
| Abfallseide, Seidengehäuse | 82 | 89 | — | 0 |
| Zellwolle, synthetische Fasern u. Abfälle von Chemiefasern | 149 | 410 | 3 920 | 1 346 |

Ein- und Ausfuhr nach Warengruppen und -untergruppen

Übersicht 21

| Warenbenennung | Einfuhr | | Ausfuhr | |
|--|------------------|------------------|----------------|----------------|
| | 1959 | 1960 | 1959 | 1960 |
| | 1000 DM | 1000 DM | 1000 DM | 1000 DM |
| Wolle und andere Tierhaare, roh u. bearb., Reißwolle | 88 980 | 74 404 | 18 072 | 14 053 |
| Baumwolle, roh u. bearb., Reißbaumwolle, Abfälle .. | 130 566 | 157 638 | 2 043 | 3 036 |
| Flachs, Hanf, Jute, Hartfasern und sonst. pflanzl. | | | | |
| Spinnstoffe | 70 085 | 80 753 | 1 075 | 709 |
| Abfälle von Gespinnstwaren, Lumpen | 1 051 | 1 284 | 777 | 941 |
| Felle zu Pelzwerk, roh | 22 709 | 23 093 | 1 537 | 1 368 |
| Andere Felle und Häute | 175 668 | 123 257 | 14 510 | 11 836 |
| Bettfedern | 24 144 | 24 443 | 355 | 502 |
| Holz und Holzmasse | 10 448 | 12 289 | 22 | — |
| Bau- und Nutzholz (Rundholz) | 97 197 | 137 222 | 24 108 | 6 369 |
| Pflanzliche Stoffe zum Färben oder Gerben | 3 261 | 2 468 | 201 | 79 |
| Kautschuk, Guttapercha, Balata | 292 813 | 381 726 | 4 116 | 5 605 |
| Rohgummen, Rohschellack, Balsame und Kopale... | 16 438 | 17 011 | 5 537 | 5 040 |
| Ölfrüchte zu techn. Ölen | 1 174 | 2 332 | 21 | 26 |
| Steinkohlen einschl. Preßkohlen | 255 348 | 276 052 | 6 049 | 6 118 |
| Braunkohlen einschl. Preßkohlen | — | 173 | — | — |
| Erdöl, roh und getoppt | 1 276 745 | 1 503 618 | 58 | 20 |
| Eisenerze | 479 | 147 | 200 | 251 |
| Eisen-, manganhalt. Abbrände, Schlacken u. dgl. ... | 393 | 13 | — | — |
| Manganerze | 4 205 | 2 705 | 1 584 | 1 658 |
| Kupfererze und kupferhaltige Kiesabbrände | 71 042 | 76 717 | — | — |
| Bleierze | 3 280 | 1 654 | — | — |
| Zinkerze | 77 | 12 | — | 8 |
| Chromerze | 92 | 136 | 22 | 31 |
| Nickelerze | — | — | 0 | — |
| Schwefelkies | 1 610 | 1 378 | — | — |
| Sonstige Erze und Metallaschen | 8 553 | 14 046 | 82 | 37 |
| Bauxit, Kryolith | 5 | — | — | 19 |
| Speise- und Industriesalz | 34 | 21 | 10 964 | 11 328 |
| Kaliohsalze | — | — | 5 | 0 |
| Sonstige Steine und Erden | 34 329 | 43 312 | 4 558 | 4 330 |
| Rohphosphate | 55 294 | 54 155 | — | — |
| Sonstige Rohstoffe für chemische Erzeugnisse | 26 681 | 28 741 | 7 935 | 8 293 |
| Pflanzliche Flecht- und Polsterstoffe u. dgl. | 17 408 | 20 225 | 3 334 | 3 889 |
| Edelsteine, Schmucksteine, Perlen, roh | 7 266 | 12 427 | 1 628 | 2 554 |
| Sonst. Rohstoffe, auch Abfälle | 22 435 | 23 143 | 5 946 | 7 470 |
| Halbwaren | 1 271 285 | 1 587 668 | 592 949 | 683 138 |
| Rohseide und Seidengespinste | 2 521 | 3 771 | 191 | 134 |
| Reyon (Kunstseide), synthetische Fäden, auch ge- | | | | |
| zwirnt | 4 511 | 6 976 | 9 033 | 11 271 |
| Gespinnste aus: | | | | |
| Zellwolle u. synthet. Fasern | 58 | 1 353 | 421 | 389 |
| Wolle und anderen Tierhaaren | 6 387 | 8 112 | 2 408 | 3 524 |
| Baumwolle | 43 | 481 | 495 | 579 |
| Flachs, Hanf, Jute, Hartfasern u. dgl. | 10 666 | 10 866 | 204 | 227 |
| Bau- und Nutzholz (Schnittholz) | 70 576 | 84 224 | 2 009 | 2 516 |
| Holzmasse, Zellstoff | 14 036 | 16 608 | 7 | 47 |
| Kautschuk, bearbeitet | 915 | 2 328 | 17 000 | 21 049 |
| Glasmasse, Rohglas | 2 713 | 2 252 | 313 | 345 |
| Zement | 339 | 2 362 | 11 773 | 8 543 |
| Sonstige mineralische Baustoffe | 8 551 | 10 006 | 1 143 | 2 053 |
| Roheisen | 445 | 367 | 6 738 | 8 118 |
| Alteisen (Schrott) | 5 159 | 6 322 | 4 161 | 3 954 |
| Ferrolegierungen | 813 | 1 251 | 2 965 | 3 957 |
| Eisenhalbzeug | 40 | 175 | 57 433 | 63 054 |
| NE-Metalle, roh, auch Legierungen u. Altmetalle: | | | | |
| Aluminium | 1 887 | 1 594 | 545 | 483 |
| Kupfer | 266 030 | 334 218 | 182 787 | 156 794 |
| Nickel | 1 974 | 1 305 | 6 499 | 8 132 |
| Blei | 7 782 | 13 296 | 2 432 | 4 420 |
| Zinn | 41 427 | 53 055 | 8 510 | 6 808 |
| Zink | 3 681 | 5 516 | 292 | 491 |
| Sonstige unedle Metalle | 2 699 | 4 006 | 1 516 | 2 416 |
| Fettsäuren, Paraffin, Vaseline und Wachse | 23 010 | 35 119 | 56 018 | 57 781 |
| Sonstige technische Fette und Öle | 91 332 | 105 931 | 14 564 | 18 202 |
| Koks | 1 113 | 228 | 9 186 | 11 628 |
| Rückstände der Erdöl- u. Steinkohlenteerdestillation | 16 584 | 23 501 | 6 056 | 6 329 |
| Kraftstoffe und Schmieröle | 559 665 | 663 510 | 120 445 | 208 551 |
| Teer und Teerdestillationserzeugnisse | 13 914 | 19 915 | 9 224 | 9 215 |
| Aufbereitete Kalidüngemittel | 3 | 5 | 17 | 86 |
| Thomasphosphatmehl | — | — | — | — |
| Sonstige Phosphordüngemittel | 78 | 57 | 3 | 6 |
| Stickstoff- und anderweitig nicht genannte Dünge- | | | | |
| mittel | 126 | 365 | 11 879 | 13 490 |

Durchfuhr

Binnenschifffahrt, Luftverkehr usw.

Hmb. Außenhandel

Übersicht 21

Ein- und Ausfuhr nach Warengruppen und -untergruppen

| Warenbenennung | Einfuhr | | Ausfuhr | |
|---|------------------|------------------|------------------|------------------|
| | 1959 | 1960 | 1959 | 1960 |
| | 1000 DM | 1000 DM | 1000 DM | 1000 DM |
| Gerbstoffauszüge | 8 686 | 6 709 | 477 | 725 |
| Sonst. chemische Halbwaren | 101 267 | 155 790 | 33 186 | 31 735 |
| Gold für gewerbliche Zwecke | 1 286 | 3 711 | 5 293 | 5 885 |
| Sonstige Halbwaren | 968 | 2 383 | 7 726 | 10 201 |
| Fertigwaren | 1 558 839 | 1 802 240 | 2 769 420 | 3 122 276 |
| Vorzeugnisse | 722 447 | 874 244 | 753 085 | 778 117 |
| Gewebe, Gewirke u. dgl. aus: | | | | |
| Seide, Reyon (Kunstseide) und synthetischen Fäden | 11 571 | 15 988 | 15 853 | 11 460 |
| Zellwolle und synthetischen Fasern | 12 535 | 18 169 | 17 892 | 22 299 |
| Wolle und anderen Tierhaaren | 65 418 | 87 646 | 4 262 | 6 061 |
| Baumwolle | 18 291 | 39 743 | 13 873 | 15 336 |
| Flachs, Hanf, Jute, Hartfasern u. dgl. | 10 932 | 12 722 | 7 208 | 8 339 |
| Leder | 16 283 | 17 833 | 7 462 | 4 421 |
| Felle zu Pelzwerk, bearbeitet | 1 349 | 1 591 | 462 | 490 |
| Papier und Pappe | 167 524 | 212 008 | 21 160 | 24 106 |
| Furniere, Sperrholz, Faßholz u. dgl. | 21 258 | 24 861 | 16 538 | 17 311 |
| Steinzeug-, Ton- und Porzellanerzeugnisse | 2 360 | 4 090 | 2 539 | 3 896 |
| Glas | 3 572 | 7 961 | 15 981 | 12 306 |
| Kunststoffe | 151 896 | 219 720 | 43 039 | 47 857 |
| Teerfarbstoffe | 348 | 717 | 2 237 | 2 631 |
| Sonstige Farbstoffe; Farben, Lacke und Kitte | 8 823 | 10 493 | 24 013 | 25 181 |
| Dextrine, Gelatine und Leime | 1 263 | 1 901 | 7 159 | 6 745 |
| Sprengstoffe, Schießbedarf, Zündwaren | 848 | 4 036 | 6 109 | 11 485 |
| Sonstige chemische Vorzeugnisse | 91 192 | 97 869 | 97 185 | 97 808 |
| Gußröhren | 7 | 377 | 864 | 1 745 |
| Stahlröhren | 3 795 | 3 459 | 50 374 | 52 519 |
| Stab- und Formeisen | 4 015 | 11 027 | 101 433 | 130 337 |
| Blech aus Eisen | 39 553 | 36 803 | 99 319 | 156 542 |
| Draht aus Eisen | 939 | 1 468 | 18 443 | 23 102 |
| Eisenbahnoberbaumaterial | 0 | 5 | 5 046 | 8 822 |
| Schmiedbarer Guß, Schmiedestücke | 35 | 135 | 758 | 897 |
| Stangen, Bleche, Draht usw. aus: | | | | |
| Kupfer, Kupferlegierungen | 75 298 | 25 244 | 158 641 | 70 179 |
| Aluminium, Aluminiumlegierungen | 590 | 2 628 | 3 839 | 1 932 |
| sonstigen unedlen Metallen | 3 586 | 5 184 | 5 881 | 6 386 |
| Edelmetallen | 46 | 4 | 41 | 18 |
| Edelsteine, Schmucksteine, Perlen, bearbeitet | 6 931 | 6 667 | 757 | 1 124 |
| Sonstige Vorzeugnisse | 2 189 | 3 895 | 4 717 | 6 782 |
| Enderzeugnisse | 836 392 | 927 996 | 2 016 335 | 2 344 159 |
| Strick-, Wirkwaren u. dgl. aus: | | | | |
| Seide oder Chemiefasern | 5 517 | 10 227 | 3 595 | 4 608 |
| Wolle und anderen Tierhaaren | 9 846 | 10 263 | 1 243 | 1 342 |
| Baumwolle | 842 | 903 | 2 365 | 3 159 |
| Sonstige Kleidung u. dgl. aus: | | | | |
| Seide oder Chemiefasern | 4 278 | 7 604 | 2 376 | 2 898 |
| Wolle und anderen Tierhaaren | 2 497 | 3 139 | 828 | 1 294 |
| Baumwolle | 17 439 | 29 439 | 4 213 | 8 128 |
| Flachs, Hanf, Jute, Hartfasern u. dgl. | 6 045 | 8 648 | 973 | 1 473 |
| Hüte | 1 040 | 1 575 | 935 | 1 703 |
| Sonstige Spinnstoffwaren | 2 375 | 3 730 | 6 702 | 6 008 |
| Pelzwaren | 198 | 289 | 260 | 174 |
| Schuhe aus Leder | 9 752 | 11 540 | 4 349 | 4 476 |
| Andere Lederwaren | 3 594 | 3 777 | 3 983 | 3 630 |
| Papierwaren | 5 761 | 8 650 | 7 725 | 9 988 |
| Bücher, Karten, Noten, Bilder | 9 045 | 19 137 | 32 095 | 34 497 |
| Holzwaren | 9 645 | 15 097 | 11 680 | 12 623 |
| Kautschukwaren | 9 651 | 13 007 | 42 222 | 44 460 |
| Steinwaren | 1 139 | 1 345 | 1 538 | 1 697 |
| Steinzeug-, Ton-, Steingut- und Porzellanwaren | 5 890 | 9 722 | 9 015 | 9 296 |
| Glaswaren | 2 786 | 3 424 | 13 489 | 14 015 |
| Messerschmiedewaren | 2 173 | 2 247 | 15 253 | 16 515 |
| Werkzeuge und landwirtschaftliche Geräte | 2 056 | 2 802 | 29 416 | 35 238 |
| Sonstige Eisenwaren | 22 697 | 33 547 | 144 363 | 159 196 |
| Waren aus Kupfer und Kupferlegierungen | 1 612 | 3 902 | 8 321 | 9 723 |
| Edelmetallwaren, vergoldete und versilberte Waren | 1 206 | 3 636 | 2 256 | 2 598 |
| Sonstige Waren aus unedlen Metallen | 4 866 | 7 313 | 39 435 | 43 664 |
| Werkzeugmaschinen einschl. Walzwerksanlagen | 5 789 | 8 160 | 83 419 | 127 634 |
| Maschinen f. d. Spinnstoff-, Leder- und Lederwaren-industrie | 15 531 | 21 889 | 45 735 | 63 143 |
| Landwirtschaftliche Maschinen, einschließlich Acker-schlepper | 6 650 | 8 705 | 9 138 | 8 614 |

Ein- und Ausfuhr nach Warengruppen und -untergruppen

Übersicht 21

| Warenbenennung | Einfuhr | | Ausfuhr | |
|---|-------------------|-------------------|------------------|------------------|
| | 1959 | 1960 | 1959 | 1960 |
| | 1000 DM | 1000 DM | 1000 DM | 1000 DM |
| Dampflokomotiven | 5 | — | 346 | 405 |
| Kraftmaschinen | 22 912 | 11 848 | 26 060 | 25 577 |
| Pumpen, Druckluftmaschinen u. dgl. | 17 648 | 17 042 | 34 079 | 36 081 |
| Fördermittel | 4 950 | 5 138 | 30 775 | 35 488 |
| Papier- und Druckmaschinen | 2 279 | 5 511 | 30 550 | 37 686 |
| Büromaschinen | 6 837 | 8 798 | 49 804 | 50 661 |
| Maschinen für die Nahrungs- u. Genußmittelindustrie | 9 272 | 14 578 | 54 289 | 72 617 |
| Sonstige Maschinen | 41 115 | 43 804 | 145 141 | 170 569 |
| Wasserfahrzeuge | 91 107 | 14 007 | 236 245 | 367 780 |
| Kraftfahrzeuge, Luftfahrzeuge | 181 052 | 183 279 | 313 620 | 219 642 |
| Fahrräder | 189 | 260 | 14 377 | 18 205 |
| Sonstige Fahrzeuge | 677 | 2 487 | 2 362 | 4 052 |
| Elektrotechn. Erzeugnisse (auch elektr. Maschinen) | 176 248 | 201 088 | 289 867 | 367 062 |
| Uhren | 2 234 | 3 039 | 6 854 | 6 973 |
| Feinmechanische und optische Erzeugnisse | 15 124 | 29 401 | 49 622 | 61 398 |
| Waren aus Wachs oder Fetten; Seifen | 534 | 536 | 2 647 | 1 927 |
| Waren aus Kunststoffen | 5 947 | 9 416 | 28 098 | 31 264 |
| Spielfilme und andere belichtete Filme und Platten | 1 606 | 1 978 | 1 590 | 1 670 |
| Fotochemische Erzeugnisse | 1 410 | 1 837 | 12 152 | 11 301 |
| Bleistifte und chem. Bürobedarf | 719 | 986 | 2 230 | 2 246 |
| Pharmazeutische Erzeugnisse (auch unzubereitet) ... | 21 305 | 25 864 | 57 674 | 66 548 |
| Kosmetische Erzeugnisse | 2 866 | 3 052 | 5 702 | 7 329 |
| Sonstige chemische Erzeugnisse | 49 865 | 74 374 | 28 403 | 33 767 |
| Musikinstrumente | 782 | 1 262 | 8 912 | 9 331 |
| Kinderspielzeug, Christbaumschmuck | 1 833 | 2 497 | 9 608 | 9 699 |
| Sonstige Enderzeugnisse | 7 956 | 12 197 | 48 406 | 63 087 |
| AUSSERDEM: | | | | |
| Rückwaren | 11 538 | 15 589 | 5 477 | 7 877 |
| Ersatzlieferungen | 408 | 225 | 1 855 | 141 |
| Insgesamt | 10 501 612 | 11 583 796 | 3 867 466 | 4 327 288 |

Ein- und Ausfuhr nach Herstellungs- und Verbrauchsländern

Übersicht 22

| Herstellungs- und Verbrauchsländer | Einfuhr | | Ausfuhr | |
|------------------------------------|------------------|------------------|------------------|------------------|
| | 1959 | 1960 | 1959 | 1960 |
| | 1000 DM | 1000 DM | 1000 DM | 1000 DM |
| Europa | 3 466 363 | 3 680 065 | 1 637 986 | 2 007 312 |
| davon | | | | |
| Mitgliedsländer der EWG | 1 170 075 | 1 338 052 | 531 916 | 635 069 |
| Belgien | 90 608 | 125 356 | 98 530 | 126 837 |
| Frankreich | 178 199 | 227 900 | 62 778 | 80 262 |
| Italien | 208 977 | 215 917 | 106 799 | 122 622 |
| Luxemburg | 861 | 640 | 2 874 | 3 224 |
| Niederlande | 691 430 | 768 239 | 260 935 | 302 124 |
| Mitgliedsländer der EFTA | 1 319 277 | 1 328 470 | 815 730 | 989 466 |
| Dänemark | 461 684 | 406 484 | 245 196 | 225 391 |
| Großbritannien | 387 351 | 407 346 | 107 765 | 119 213 |
| Norwegen | 127 738 | 108 629 | 86 820 | 127 213 |
| Österreich | 51 856 | 53 434 | 96 015 | 111 012 |
| Portugal | 48 975 | 54 634 | 19 099 | 23 582 |
| Schweden | 203 805 | 244 326 | 163 803 | 221 303 |
| Schweiz ¹ | 37 868 | 53 617 | 97 032 | 161 752 |
| Saarland ² | 2 400 | — | 5 189 | — |
| Albanien | 25 | 27 | 49 | 13 |
| Bulgarien | 8 536 | 19 596 | 8 772 | 5 944 |
| Estland, Lettland, Litauen | 1 | 2 | 1 | 157 |
| Finnland | 108 819 | 127 838 | 56 937 | 74 683 |

¹ Einschl. Liechtenstein und Badische Zollausschlüsse.² Bis 31. Juli 1959.

Hmb. Außenhandel

Übersicht 22

Ein- und Ausfuhr nach Herstellungs- und Verbrauchsländern

| Herstellungs- und Verbrauchsländer | Einfuhr | | Ausfuhr | |
|--|------------------|------------------|----------------|----------------|
| | 1959 | 1960 | 1959 | 1960 |
| | 1000 DM | 1000 DM | 1000 DM | 1000 DM |
| Griechenland | 114 864 | 105 175 | 18 207 | 26 746 |
| Irland | 7 393 | 13 233 | 5 621 | 4 891 |
| Island | 6 538 | 7 912 | 8 300 | 9 039 |
| Jugoslawien | 30 323 | 42 036 | 16 681 | 35 916 |
| Malta; Gibraltar | 67 | 210 | 2 280 | 2 690 |
| Polen | 121 358 | 117 546 | 29 607 | 37 768 |
| Rumänien | 27 684 | 56 549 | 7 690 | 11 762 |
| Spanien | 151 982 | 176 932 | 15 660 | 20 815 |
| Tschechoslowakei | 41 094 | 48 873 | 32 807 | 37 449 |
| Türkei | 196 443 | 121 799 | 40 437 | 30 693 |
| Ungarn | 25 206 | 22 837 | 23 901 | 49 712 |
| Sowjetunion | 134 278 | 152 978 | 18 201 | 34 499 |
| Afrika | 1 153 331 | 1 207 819 | 405 222 | 438 205 |
| Ägypten | 26 104 | 31 036 | 18 154 | 17 364 |
| Äquatorialafrika, ehem. Französisch- | 24 218 | 34 101 | 5 196 | 5 137 |
| Äthiopien | 3 607 | 6 105 | 10 755 | 8 299 |
| Algerien | 8 300 | 52 548 | 4 512 | 5 589 |
| Angola | 18 329 | 20 700 | 8 398 | 6 440 |
| Gambia | 2 036 | 8 | 697 | 581 |
| Ghana | 184 799 | 159 174 | 29 354 | 38 715 |
| Guinea (Republik) | 580 | 253 | 890 | 1 684 |
| Guinea, Portugiesisch- | 3 645 | 2 519 | 1 110 | 711 |
| Guinea, Spanisch- | 367 | 827 | 1 565 | 1 370 |
| Kamerun, Britisch- | 4 428 | 3 745 | 215 | 185 |
| Kamerun, Französisch- | 9 978 | 13 932 | 4 069 | 4 432 |
| Kanarische Inseln | 10 745 | 13 852 | 6 182 | 7 359 |
| Kenya und Uganda | 85 948 | 93 519 | 13 150 | 18 201 |
| Kongo, Belgisch- | 102 195 | 84 177 | 15 988 | 10 966 |
| Liberia | 8 949 | 12 114 | 98 545 | 112 779 |
| Libyen | 2 019 | 2 338 | 8 436 | 12 546 |
| Madagaskar | 8 302 | 7 441 | 3 180 | 3 621 |
| Marokko | 98 606 | 108 128 | 19 318 | 11 727 |
| Nigerien | 207 234 | 220 614 | 55 805 | 65 720 |
| Nordafrika, Spanisch | 22 | 9 | 121 | 147 |
| Ostafrika, Portugiesisch- | 8 499 | 7 285 | 8 285 | 9 285 |
| Reunion | — | 382 | — | 201 |
| Rhodesien und Njassaland | 119 108 | 120 895 | 5 325 | 6 746 |
| Ruanda-Urundi | 2 | 1 156 | 706 | 620 |
| Sansibar und Pemba | 2 648 | 2 067 | 3 852 | 3 675 |
| Sierra Leone | 4 430 | 5 332 | 4 538 | 5 202 |
| Somaliland, Britisch- | 80 | 132 | 11 | 33 |
| Somaliland, Französisch- | 3 | 30 | 320 | 307 |
| Somaliland, Italienisch- | 63 | 161 | 150 | 96 |
| St. Helena | 329 | 57 | — | — |
| Sudan | 46 389 | 30 168 | 9 874 | 11 636 |
| Südafrikanische Union | 102 510 | 103 979 | 39 287 | 35 958 |
| Südwestafrika | 2 402 | 2 372 | 5 851 | 5 927 |
| Tanganjika | 26 427 | 33 068 | 3 478 | 3 322 |
| Togo | 71 | 387 | 551 | 978 |
| Tunesien | 9 628 | 6 053 | 1 500 | 3 404 |
| Westafrika, ehem. Französisch- | 20 331 | 27 153 | 15 837 | 17 231 |
| Spanisch-Sahara | — | 2 | 17 | 11 |
| Amerika | 3 438 662 | 3 780 237 | 974 266 | 979 507 |
| Kanada | 199 712 | 207 138 | 28 394 | 29 974 |
| St. Pierre und Miquelon | 129 | 100 | 203 | 56 |
| Vereinigte Staaten | 1 525 656 | 1 742 794 | 443 964 | 359 431 |
| Antillen, Niederländische | 61 481 | 77 035 | 3 655 | 4 433 |
| Costa Rica | 69 163 | 75 500 | 6 783 | 8 058 |
| Dominikanische Republik | 6 757 | 13 441 | 6 412 | 5 146 |
| Guatemala | 44 854 | 51 922 | 12 951 | 16 359 |
| Haiti | 914 | 1 227 | 2 820 | 3 414 |
| Honduras, Britisch- | 1 474 | 2 193 | 1 685 | 16 589 |
| Honduras | 10 036 | 12 755 | 2 453 | 1 803 |
| Kuba | 24 114 | 17 088 | 15 764 | 5 872 |
| Mexiko | 73 839 | 75 052 | 24 019 | 28 977 |
| Nicaragua | 18 156 | 21 574 | 3 283 | 4 199 |
| Panama | 415 | 3 687 | 3 867 | 84 428 |
| Panamakanalzone | 265 | 17 | 108 | 186 |
| Puerto Rico | 513 | 1 138 | 3 552 | 3 928 |

Ein- und Ausfuhr nach Herstellungs- und Verbrauchsländern

Übersicht 22

| Herstellungs- und Verbrauchsländer | Einfuhr | | Ausfuhr | |
|---|-------------------|-------------------|------------------|------------------|
| | 1959 | 1960 | 1959 | 1960 |
| | 1000 DM | 1000 DM | 1000 DM | 1000 DM |
| El Salvador | 92 003 | 117 847 | 11 381 | 11 663 |
| Westindischer Bund | 7 630 | 8 768 | 12 882 | 12 852 |
| Westindien, Französisch- | 130 | 59 | 136 | 444 |
| Argentinien | 259 012 | 254 940 | 100 733 | 99 897 |
| Bolivien | 1 543 | 1 480 | 6 924 | 9 315 |
| Brasilien | 249 583 | 267 370 | 72 195 | 60 375 |
| Chile | 148 779 | 131 141 | 41 559 | 59 642 |
| Ecuador | 90 175 | 97 458 | 12 674 | 13 269 |
| Guayana, Britisch- | 525 | 115 | 1 580 | 2 025 |
| Guayana, Französisch- | 16 | 309 | 49 | 44 |
| Kolumbien | 126 138 | 169 283 | 24 694 | 28 756 |
| Paraguay | 9 167 | 7 986 | 4 072 | 3 691 |
| Peru | 82 500 | 144 300 | 21 903 | 27 404 |
| Surinam | 5 909 | 6 007 | 2 067 | 2 536 |
| Uruguay | 26 915 | 20 861 | 5 094 | 10 095 |
| Venezuela | 301 159 | 249 652 | 96 410 | 64 646 |
| Asien | 2 215 463 | 2 697 433 | 792 291 | 795 122 |
| Aden | 405 | 3 203 | 5 364 | 4 041 |
| Afghanistan | 5 303 | 11 173 | 2 116 | 2 900 |
| Bahrain; Katar; Arabische Vertragsstaaten | 91 | 68 367 | 5 265 | 5 388 |
| Bhutan | — | 77 | 16 | 31 |
| Birma | 11 597 | 11 158 | 7 411 | 10 707 |
| Brunei; Nordborneo; Sarawak | 12 525 | 35 125 | 266 | 415 |
| Ceylon | 54 200 | 47 143 | 8 090 | 5 583 |
| China (Taiwan) | 12 662 | 13 799 | 22 627 | 28 928 |
| China (Volksrepublik) | 180 205 | 159 263 | 210 328 | 90 718 |
| Cypern | 41 324 | 44 672 | 4 105 | 5 389 |
| Hongkong | 27 166 | 37 350 | 19 497 | 24 630 |
| Indien | 88 376 | 86 415 | 75 638 | 88 619 |
| Indien, Portugiesisch- | 984 | 535 | 1 272 | 1 663 |
| Indonesien | 123 600 | 122 843 | 40 108 | 43 146 |
| Irak | 334 299 | 357 476 | 14 486 | 18 168 |
| Iran | 231 549 | 325 390 | 55 852 | 61 538 |
| Israel | 42 581 | 62 776 | 10 494 | 13 754 |
| Japan | 127 621 | 162 913 | 69 353 | 121 693 |
| Jemen | 130 | 117 | 1 459 | 297 |
| Jordanien | 40 | 234 | 5 990 | 12 189 |
| Kambodscha | 1 911 | 2 647 | 3 776 | 6 094 |
| Korea, Nord- | 5 | 1 051 | 1 542 | 35 |
| Korea, Süd- | 267 | 705 | 30 728 | 39 059 |
| Kuweit | 129 600 | 80 034 | 27 078 | 21 986 |
| Laos | 112 | 74 | 550 | 368 |
| Libanon | 3 613 | 2 691 | 20 283 | 20 612 |
| Malaiischer Bund | 168 565 | 266 080 | 17 671 | 16 519 |
| Malediven | 54 | 45 | 2 | 8 |
| Mascat und Oman | 6 | 14 | 303 | 404 |
| Mongolische Volksrepublik | 688 | 206 | 11 | 26 |
| Nepal | 9 | 98 | 1 | 7 |
| Pakistan | 28 467 | 32 391 | 16 997 | 32 210 |
| Philippinen | 104 770 | 174 247 | 25 793 | 26 987 |
| Ryukyu-Inseln | — | 11 | 28 | 36 |
| Saudi-Arabien | 414 070 | 484 226 | 10 638 | 9 352 |
| Singapur | 16 458 | 10 940 | 15 427 | 16 741 |
| Syrien | 7 769 | 8 249 | 10 149 | 10 243 |
| Thailand | 20 105 | 52 849 | 29 516 | 30 523 |
| Vietnam, Nord- | — | 391 | — | 174 |
| Vietnam, Süd- | 24 336 | 30 455 | 22 061 | 23 941 |
| Australien — Ozeanien | 227 793 | 218 242 | 28 200 | 43 444 |
| Australischer Bund | 155 853 | 143 171 | 20 151 | 30 853 |
| Hawaii | 4 968 | — | 113 | — |
| Karolinen, Marianen, Marschall-Inseln | — | 111 | 75 | 2 |
| Nauru | — | — | 10 | 1 |
| Neue Hebriden | — | 9 | 100 | 107 |
| Neuguinea | 5 584 | 6 354 | 674 | 953 |
| Neuguinea, Niederländisch- | 11 010 | 7 103 | 234 | 273 |
| Neuseeland | 36 324 | 48 088 | 4 929 | 7 172 |
| Ozeanien, Amerikanisch- | — | 66 | — | 170 |
| Ozeanien, Britisch- | 8 262 | 9 283 | 695 | 784 |
| Ozeanien, Französisch- | 2 148 | 2 032 | 784 | 2 608 |
| West-Samoa | 3 644 | 2 025 | 435 | 521 |
| Schiffsbedarf | 0 | — | 29 501 | 63 698 |
| Insgesamt | 10 501 612 | 11 583 796 | 3 867 466 | 4 327 288 |

Durchfuhr

Binnenschifffahrt, Luftverkehr usw.

Durchführ

Binnenschiffahrt, Luftverkehr usw.

Schiffsverkehr

Güterverkehr

Außenhandelsverkehr

Außenhandel Hbg. Im- und Exporteure

Durchfuhr

DURCHFUHR

(Seite 248 bis 252)

Zur Methode:

Die Darstellung der **Durchfuhr** über Hamburg erstreckt sich im **See-Eingang** auf solche Waren, die zur See in Hamburg aus dem Auslande eingehen und entweder auf dem Land- und Flußwege durch das Bundesgebiet oder seewärts nach dem Ausland (See-Umschlag) weiterbefördert werden. Im **See-Ausgang** enthält die Durchfuhr die auf dem Land- und Flußwege oder zur See aus dem Ausland angekommenen Waren, die Hamburg seewärts mit ausländischer Bestimmung wieder verlassen.

Als **Erhebungsunterlagen** werden benutzt:

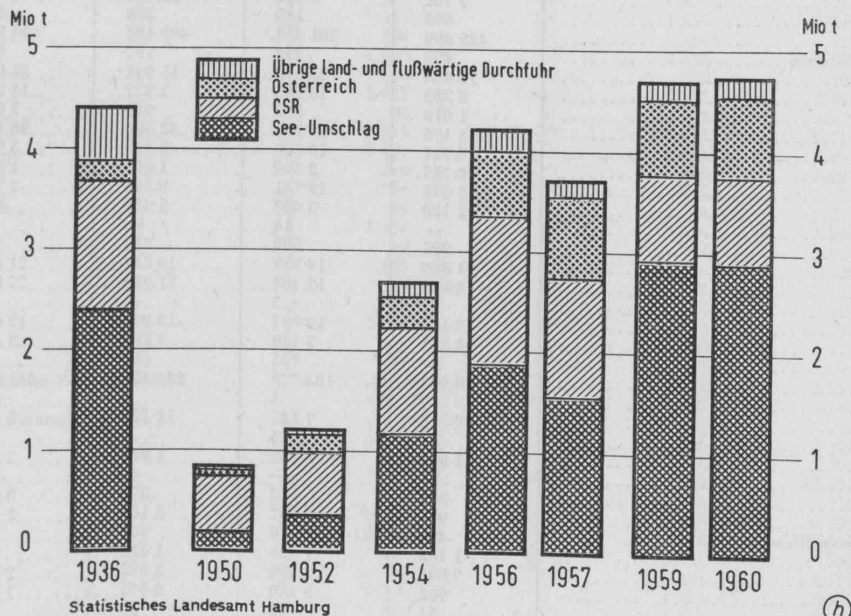
1. Nachweisungen über den Transitverkehr durch die Bundesrepublik (Nachweisung X),
2. Schiffszetteldurchschriften (Verladekontrollen) des Hamburger Freihafenamtes,
3. Anmeldescheine für den Seeumschlagsverkehr.

Die **Mengenangaben** beziehen sich im allgemeinen auf das **Rohgewicht** der Waren.

Erläuterungen zu den Definitionen von Herkunft und Bestimmung vgl. Abschnitt III „Außenhandelsverkehr“.

Die unter „Durchfuhr“ nachgewiesenen Warenbewegungen sind in dem unter II behandelten „Güterverkehr zur See“ enthalten.

Durchfuhr über den Hamburger Hafen



Statistisches Landesamt Hamburg

(h)

Binnenschifffahrt, Luftverkehr usw.

Durchfuhr

Durchfuhr über Hamburg nach Bestimmungsländern (See-Eingang)

Übersicht 23

| Durchfuhrart und Bestimmungsländer | 1956 | 1957 | 1958 | 1959 | 1960 |
|---|------------------|------------------|------------------|------------------|------------------|
| | Menge in t | | | | |
| INSGESAMT | 2 249 910 | 2 182 005 | 2 257 942 | 2 542 687 | 2 610 655 |
| davon | | | | | |
| auf dem Land- und Flußwege | 1 318 298 | 1 402 185 | 1 115 787 | 1 082 540 | 1 174 639 |
| nach | | | | | |
| Badische Zollausschlüsse | — | 1 | — | — | — |
| Saarland | 16 | 30 | 15 | 35 | — |
| Ostgebiete des Deutschen Reiches (Stand 31. 12. 1937), z. Z. unter polnischer Verwaltung | — | — | — | — | 4 |
| Albanien | — | — | — | — | 9 |
| Belgien | 1 023 | 685 | 509 | 449 | 1 111 |
| Bulgarien | 890 | 270 | 536 | 440 | 76 |
| Dänemark | 39 278 | 16 830 | 9 861 | 18 930 | 14 323 |
| Finnland | 56 | 202 | 375 | 36 | 107 |
| Frankreich | 323 | 412 | 954 | 908 | 794 |
| Griechenland | — | 3 | 14 | — | 2 |
| Italien | 742 | 867 | 944 | 1 069 | 772 |
| Jugoslawien | 188 | 832 | 492 | 261 | 410 |
| Luxemburg | — | — | 1 | — | 5 |
| Niederlande | 2 633 | 3 672 | 1 657 | 2 562 | 2 403 |
| Norwegen | 56 | 11 | 26 | 71 | 129 |
| Österreich | 388 177 | 635 456 | 511 943 | 559 685 | 573 556 |
| Polen | 3 060 | 3 088 | 953 | 1 114 | 63 |
| Rumänien | 1 413 | 7 671 | 2 467 | 873 | 1 147 |
| Schweden | 958 | 2 610 | 894 | 3 601 | 2 647 |
| Schweiz | 12 853 | 13 103 | 12 935 | 15 246 | 17 860 |
| Spanien | 72 | 7 | 19 | 57 | 3 |
| Tschechoslowakei | 820 883 | 679 377 | 538 650 | 439 103 | 507 081 |
| Türkei | 1 | — | 17 | — | 111 |
| Ungarn | 45 657 | 36 732 | 31 892 | 37 691 | 52 045 |
| Sowjetunion | 13 | 325 | 632 | 409 | — |
| Schiffsbedarf | 6 | 1 | 1 | — | 1 |
| im Seenumschlag | 931 612 | 779 820 | 1 142 155 | 1 460 147 | 1 435 996 |
| nach | | | | | |
| Badische Zollausschlüsse | — | 4 | — | — | — |
| Saarland | — | 24 | 68 | — | — |
| Ostgebiete des Deutschen Reiches (Stand 31. 12. 1937), z. Z. unter polnischer Verwaltung | 54 | 1 574 | 628 | 53 | 2 381 |
| Albanien | — | — | — | 1 | — |
| Belgien | 7 782 | 6 401 | 10 435 | 9 397 | 10 050 |
| Bulgarien | 620 | 185 | 328 | 321 | 670 |
| Dänemark | 485 809 | 281 354 | 498 493 | 694 960 | 671 249 |
| Estland, Lettland, Litauen | 270 | 342 | 567 | 630 | 1 130 |
| Finnland | 13 484 | 28 370 | 15 041 | 21 620 | 42 032 |
| Frankreich | 8 282 | 10 705 | 7 977 | 11 260 | 13 145 |
| Griechenland | 1 018 | 855 | 919 | 1 098 | 1 131 |
| Großbritannien | 15 175 | 26 203 | 32 096 | 28 189 | 83 572 |
| Irland (Republik) | 4 711 | 10 390 | 3 456 | 3 927 | 5 111 |
| Island | 2 715 | 2 599 | 1 667 | 1 956 | 1 847 |
| Italien | 15 541 | 12 151 | 9 856 | 7 712 | 6 006 |
| Jugoslawien | 2 128 | 3 433 | 2 010 | 872 | 1 568 |
| Luxemburg | — | 14 | — | — | 4 |
| Malta; Gibraltar | 205 | 590 | 852 | 403 | 493 |
| Niederlande | 21 469 | 18 839 | 19 237 | 21 899 | 26 261 |
| Norwegen | 14 885 | 12 463 | 21 930 | 22 503 | 35 993 |
| Österreich | 1 | 5 | — | 1 | — |
| Polen | 17 179 | 19 047 | 14 002 | 12 691 | 23 423 |
| Portugal | 3 333 | 3 139 | 3 282 | 3 480 | 4 253 |
| Rumänien | — | 775 | 455 | — | 2 139 |
| Schweden | 119 983 | 104 776 | 242 485 | 311 633 | 200 277 |
| Schweiz | 17 | 1 | 1 | 111 | — |
| Spanien | 12 759 | 7 147 | 11 124 | 3 154 | 4 275 |
| Tschechoslowakei | 3 | 3 | 1 | 16 | 6 |
| Türkei | 1 043 | 1 387 | 1 014 | 2 186 | 2 159 |
| Ungarn | — | — | — | — | 103 |
| Sowjetunion | 304 | 349 | 876 | 8 018 | 11 324 |
| Ägypten | 911 | 1 657 | 3 164 | 2 242 | 2 177 |
| Äquatorialafrika, ehem. Französisch- | 450 | 319 | 360 | 650 | 509 |
| Äthiopien | 1 103 | 1 920 | 1 428 | 940 | 1 375 |
| Algerien | 2 098 | 2 435 | 2 892 | 2 279 | 2 576 |
| Angola | 902 | 2 120 | 2 395 | 1 420 | 1 462 |
| Cambodia | 61 | 75 | 38 | 70 | 107 |
| Ghana | 3 607 | 4 104 | 3 325 | 3 601 | 3 278 |
| Guinea (Republik) | — | — | — | — | 18 |
| Guinea, Portugiesisch- | 73 | 52 | 244 | 65 | 92 |
| Guinea, Spanisch- | 13 | 69 | 94 | 91 | 164 |
| Kamerun, Britisch- | 2 | 48 | 29 | 7 | 51 |

Durchfuhr über Hamburg nach Bestimmungsländern (See-Eingang)

Übersicht 23

| Durchfuhrart und Bestimmungsländer | 1956 | 1957 | 1958 | 1959 | 1960 |
|---|------------|--------|--------|--------|--------|
| | Menge in t | | | | |
| Kamerun, Französisch- | 1 290 | 1 218 | 604 | 507 | 653 |
| Kanarische Inseln | 552 | 1 093 | 1 818 | 2 231 | 5 714 |
| Kenya und Uganda | 1 141 | 2 349 | 1 555 | 1 560 | 1 339 |
| Kongo, Belgisch- | 395 | 675 | 751 | 821 | 798 |
| Liberia | 906 | 1 793 | 1 529 | 1 180 | 1 225 |
| Libyen | 821 | 534 | 601 | 1 031 | 1 880 |
| Madagaskar | 1 497 | 1 539 | 2 058 | 5 973 | 2 560 |
| Marokko | 3 677 | 3 218 | 1 987 | 2 060 | 3 325 |
| Nigeria | 5 613 | 6 487 | 9 309 | 9 920 | 10 437 |
| Nordafrika, Spanisch- | 211 | 371 | 456 | 46 | 160 |
| Ostafrika, Portugiesisch- | 215 | 466 | 647 | 915 | 1 687 |
| Réunion | — | — | — | — | 3 538 |
| Rhodesien und Njassaland | 4 | 1 | 1 | 4 | 11 |
| Sansibar und Pemba | 78 | 243 | 300 | 1 020 | 423 |
| Sierra Leone | 471 | 265 | 415 | 379 | 570 |
| Somaliland, Britisch- | 13 | 45 | 6 | — | 35 |
| Somaliland, Französisch- | 693 | 899 | 626 | 550 | 1 101 |
| Somaliland, Italienisch- | — | 1 | — | 4 | — |
| St. Helena | 49 | — | — | — | — |
| Sudan | 1 058 | 3 403 | 911 | 4 140 | 3 644 |
| Südafrikanische Union | 1 287 | 1 621 | 2 810 | 3 516 | 5 508 |
| Südwestafrika | 113 | 137 | 315 | 46 | 241 |
| Tanganjika | 95 | 257 | 386 | 250 | 156 |
| Togo | 297 | 307 | 490 | 224 | 391 |
| Tunesien | 987 | 469 | 993 | 1 436 | 1 529 |
| Westafrika, ehem. Französisch- | 1 715 | 1 586 | 1 076 | 1 765 | 2 000 |
| Kanada | 6 762 | 4 918 | 5 182 | 11 636 | 7 422 |
| St. Pierre und Miquelon | 108 | 140 | 99 | 5 | 4 |
| Vereinigte Staaten | 19 651 | 15 406 | 23 760 | 31 464 | 19 811 |
| Antillen, Niederländische | 109 | 162 | 363 | 211 | 157 |
| Costa Rica | 688 | 622 | 768 | 1 259 | 1 613 |
| Dominikanische Republik | 970 | 1 025 | 1 104 | 1 066 | 930 |
| Guatemala | 340 | 470 | 422 | 672 | 557 |
| Haiti | 756 | 789 | 994 | 471 | 835 |
| Honduras, Britisch- | 14 | 43 | 83 | 281 | 325 |
| Honduras | 32 | 549 | 222 | 423 | 699 |
| Kuba | 756 | 662 | 734 | 1 560 | 1 452 |
| Mexiko | 1 334 | 1 278 | 1 280 | 1 903 | 1 265 |
| Nicaragua | 674 | 1 009 | 452 | 825 | 804 |
| Panama | 78 | 198 | 265 | 312 | 602 |
| Panamakanalzone | 125 | 323 | 864 | 398 | 233 |
| Puerto Rico | 347 | 738 | 1 349 | 3 641 | 2 250 |
| El Salvador | 382 | 592 | 520 | 712 | 828 |
| Westindischer Bund | 1 988 | 3 906 | 3 976 | 6 363 | 5 773 |
| Westindien, Französisch- | 1 624 | 1 068 | 685 | 785 | 259 |
| Argentinien | 2 531 | 5 542 | 6 937 | 1 399 | 2 192 |
| Bolivien | 32 | 51 | 108 | 9 | 186 |
| Brasilien | 17 218 | 20 623 | 23 768 | 16 110 | 16 377 |
| Chile | 3 135 | 2 115 | 2 484 | 2 401 | 2 667 |
| Ecuador | 514 | 615 | 1 098 | 1 861 | 1 540 |
| Guayana, Britisch- | 224 | 380 | 531 | 787 | 977 |
| Guayana, Französisch- | 42 | 31 | 90 | 126 | 83 |
| Kolumbien | 4 308 | 4 802 | 2 996 | 3 995 | 5 737 |
| Paraguay | 14 | 19 | 250 | 634 | 136 |
| Peru | 1 196 | 2 370 | 3 144 | 2 447 | 3 461 |
| Surinam | 33 | 106 | 119 | 134 | 310 |
| Uruguay | 765 | 2 335 | 1 477 | 548 | 2 060 |
| Venezuela | 7 609 | 10 516 | 12 590 | 11 108 | 10 097 |
| Yemen | 681 | 1 284 | 1 390 | 1 375 | 1 230 |
| Afghanistan | 34 | 1 | — | — | 4 |
| Bahrain; Katar; Arabische Vertragsstaaten | 1 003 | 994 | 1 647 | 1 241 | 1 566 |
| Birma | 1 162 | 2 489 | 5 390 | 4 164 | 1 411 |
| Brunei; Nordborneo; Sarawak | 4 | 24 | 17 | 25 | 208 |
| Ceylon | 1 870 | 2 849 | 3 876 | 3 791 | 3 053 |
| China (Taiwan) | 11 | 40 | 641 | 473 | 681 |
| China (Volksrepublik) | 7 196 | 1 947 | 12 183 | 19 636 | 13 702 |
| Cypern | 773 | 1 014 | 240 | 376 | 646 |
| Hongkong | 3 705 | 3 996 | 2 406 | 6 303 | 3 652 |
| Indien | 14 244 | 24 093 | 16 825 | 21 260 | 22 804 |
| Indien, Portugiesisch- | 648 | 453 | 1 041 | 386 | 725 |
| Indonesien | 2 139 | 7 260 | 5 318 | 6 794 | 9 088 |
| Irak | 1 933 | 2 347 | 1 912 | 4 438 | 6 554 |
| Iran | 3 456 | 3 402 | 5 452 | 8 944 | 11 920 |
| Israel | 407 | 861 | 404 | 605 | 1 143 |
| Japan | 8 355 | 16 154 | 7 264 | 12 378 | 7 331 |
| Jemen | — | — | — | — | — |
| Jordanien | 38 | 65 | 1 346 | 1 123 | 1 361 |
| Kambodscha | 60 | 78 | 507 | 53 | 443 |

Durchfuhr

Übersicht 23

Durchfuhr über Hamburg nach Bestimmungsländern (See-Eingang)

| Durchfuhrart und Bestimmungsländer | 1956 | 1957 | 1958 | 1959 | 1960 |
|--|--------------|--------------|-------|-------|-------|
| | Menge in t | | | | |
| Kuwait | 2 167 | 4 525 | 2 735 | 4 053 | 2 870 |
| Korea, Süd- | 3 225 | 2 491 | 4 130 | 4 593 | 3 244 |
| Libanon | 403 | 1 115 | 653 | 903 | 1 214 |
| Malaiischer Bund | ¹ | ¹ | 2 044 | 3 906 | 6 775 |
| Malediven | — | 13 | — | — | — |
| Maskat und Oman | 35 | 97 | 260 | 321 | 770 |
| Mongolische Volksrepublik | — | — | — | 24 | — |
| Pakistan | 2 600 | 4 035 | 3 080 | 2 997 | 3 178 |
| Philippinen | 2 916 | 1 913 | 5 263 | 4 016 | 1 770 |
| Ryukyu-Inseln | — | — | — | 43 | — |
| Saudisch-Arabien | 2 565 | 3 654 | 2 411 | 2 773 | 2 792 |
| Singapur | 5 779 | 6 669 | 1 640 | 1 697 | 1 158 |
| Syrien | 210 | 379 | 332 | 490 | 607 |
| Thailand | 2 711 | 2 621 | 1 718 | 3 297 | 4 222 |
| Vietnam, Nord- | — | — | — | — | 13 |
| Vietnam, Süd- | 3 316 | 1 186 | 3 944 | 6 404 | 5 787 |
| Australischer Bund | 1 821 | 2 350 | 3 781 | 4 092 | 5 455 |
| Hawaii | — | 2 | 1 | 1 | — |
| Karolinen, Marianen, Marshall-Inseln | 15 | — | — | — | — |
| Neue Hebriden | — | 3 | 4 | 2 | 3 |
| Neuguinea | — | — | 4 | 11 | 17 |
| Neuguinea, Niederländisch- | — | — | 1 | 1 | 1 |
| Neuseeland | 239 | 315 | 401 | 1 590 | 3 198 |
| Ozeanien, Amerikanisch- | — | — | — | — | 11 |
| Ozeanien, Britisch- | 15 | 20 | 4 | 1 | 2 |
| Ozeanien, Französisch- | 130 | 568 | 501 | 653 | 1 888 |
| West-Samoa | — | 5 | 5 | — | 1 |
| Schiffsbedarf | 211 | 204 | 257 | 334 | 520 |

¹ unter Singapur nachgewiesen.

Durchfuhr über Hamburg nach Herkunftsländern (See-Ausgang)

Übersicht 24

| Durchfuhrart und Herkunftsländer | 1956 | 1957 | 1958 | 1959 | 1960 |
|---|------------|-----------|-----------|-----------|-----------|
| | Menge in t | | | | |
| INSGESAMT | 1 974 116 | 1 548 006 | 2 009 952 | 2 179 649 | 2 139 878 |
| davon | | | | | |
| auf dem Land- und Flußwege | 1 042 504 | 768 186 | 867 797 | 719 502 | 703 882 |
| von | | | | | |
| Badische Zollausschlüsse | — | 12 | — | — | — |
| Saarland | 4 245 | 6 409 | 6 956 | 3 271 | — |
| Ostgebiete des Deutschen Reiches (Stand 31. 12. 1937), z. Z. unter sowjetischer Verwaltung | — | — | 8 | 15 | — |
| Belgien | 255 | 131 | 63 | 289 | 171 |
| Bulgarien | 1 040 | 695 | 80 | 31 | 701 |
| Dänemark | 31 065 | 14 343 | 23 315 | 25 578 | 24 666 |
| Finnland | 319 | 96 | — | 120 | 69 |
| Frankreich | 412 | 700 | 376 | 650 | 725 |
| Griechenland | 12 | 124 | 3 | 694 | 1 255 |
| Island | — | — | 19 | 20 | — |
| Italien | 9 352 | 8 649 | 7 430 | 12 120 | 10 702 |
| Jugoslawien | 1 952 | 4 330 | 793 | 148 | 1 088 |
| Luxemburg | — | — | — | — | 212 |
| Niederlande | 501 | 449 | 661 | 373 | 382 |
| Norwegen | 37 | 165 | 50 | 11 | 54 |
| Österreich | 271 490 | 175 176 | 301 028 | 196 839 | 232 062 |
| Polen | 2 342 | 6 122 | 2 182 | 1 252 | 1 656 |
| Portugal | 1 | 2 | 14 | — | 7 |
| Rumänien | 1 053 | 550 | 126 | 321 | 370 |
| Schweden | 1 413 | 130 | 317 | 296 | 282 |
| Schweiz | 17 487 | 18 164 | 25 012 | 25 469 | 24 173 |
| Sowjetunion | — | 255 | 191 | 4 | — |
| Spanien | 471 | 251 | 227 | 363 | 624 |
| Tschechoslowakei | 656 954 | 508 200 | 466 700 | 421 950 | 367 743 |
| Türkei | — | 32 | 20 | 110 | 1 |
| Ungarn | 42 024 | 23 199 | 32 201 | 29 578 | 36 939 |
| Schiffsbedarf | 79 | 2 | 25 | — | — |
| im Seeumschlag | 931 612 | 779 820 | 1 142 155 | 1 460 147 | 1 435 996 |
| von | | | | | |
| Saarland | 14 | — | — | — | — |
| Ostgebiete des Deutschen Reiches (Stand 31. 12. 1937), z. Z. unter sowjetischer Verwaltung | 5 | 198 | — | — | 1 |
| Albanien | — | 1 | — | — | 39 |
| Belgien | 772 | 1 445 | 883 | 823 | 470 |

Durchfuhr über Hamburg nach Herkunftsländern (See-Ausgang)

Übersicht 24

| Durchfuhrart und Herkunftsländer | 1956 | 1957 | 1958 | 1959 | 1960 |
|--|------------|---------|---------|---------|---------|
| | Menge in t | | | | |
| Bulgarien | 4 800 | 3 701 | 36 | 44 | 1 132 |
| Dänemark | 86 453 | 94 102 | 101 718 | 112 501 | 114 043 |
| Estland, Lettland, Litauen | 10 | 1 284 | — | 41 | 6 |
| Finnland | 15 071 | 22 076 | 30 863 | 32 460 | 37 883 |
| Frankreich | 1 761 | 3 004 | 6 460 | 2 809 | 1 855 |
| Griechenland | 2 111 | 2 356 | 2 062 | 18 217 | 2 294 |
| Großbritannien | 2 111 | 3 027 | 12 158 | 5 797 | 4 421 |
| Irland (Republik) | 299 | 538 | 825 | 313 | 342 |
| Island | 2 806 | 2 577 | 6 639 | 7 700 | 6 145 |
| Italien | 3 224 | 2 077 | 3 010 | 2 070 | 2 267 |
| Jugoslawien | 1 922 | 1 594 | 1 671 | 628 | 8 065 |
| Luxemburg | — | — | — | — | 40 |
| Malta; Gibraltar | 5 | 33 | 263 | 18 | 11 |
| Niederlande | 1 162 | 1 906 | 1 311 | 962 | 1 624 |
| Norwegen | 17 561 | 23 118 | 20 640 | 30 461 | 28 711 |
| Österreich | 3 | 17 | 108 | 4 | 1 |
| Polen | 16 034 | 14 512 | 10 758 | 13 280 | 18 866 |
| Portugal | 3 058 | 2 081 | 3 067 | 2 706 | 2 694 |
| Rumänien | 1 798 | 757 | 15 | 652 | 3 |
| Schweden | 67 559 | 72 504 | 61 638 | 70 212 | 74 805 |
| Schweiz | 26 | 638 | 72 | 36 | 13 |
| Sowjetunion | 2 134 | 9 857 | 7 264 | 4 702 | 3 411 |
| Spanien | 10 923 | 7 799 | 6 382 | 5 909 | 7 200 |
| Tschechoslowakei | 205 | 105 | 46 | 355 | 17 |
| Türkei | 4 498 | 11 191 | 6 669 | 10 148 | 10 190 |
| Ungarn | 32 | 61 | 1 399 | 250 | 33 |
| Ägypten | 4 015 | 3 353 | 3 673 | 2 654 | 3 778 |
| Äquatorialafrika, ehem. Französisch- | 169 | 279 | 603 | 147 | 1 505 |
| Äthiopien | 907 | 593 | 922 | 515 | 705 |
| Algerien | 1 577 | 2 188 | 2 001 | 1 951 | 787 |
| Angola | 1 696 | 2 988 | 1 438 | 841 | 1 747 |
| Ghana | 2 245 | 2 016 | 1 838 | 985 | 4 483 |
| Guinea (Republik) | — | — | — | — | 51 |
| Guinea, Portugiesisch- | 53 | 82 | 4 | 46 | 126 |
| Guinea, Spanisch- | 10 | 33 | 68 | — | 321 |
| Kamerun, Britisch- | — | — | 50 | — | 176 |
| Kamerun, Französisch- | 840 | 263 | 227 | 10 | 52 |
| Kanarische Inseln | 531 | 87 | 469 | 270 | 494 |
| Kenya und Uganda | 876 | 804 | 1 269 | 1 026 | 1 217 |
| Kongo, Belgisch- | 840 | 3 469 | 2 514 | 1 036 | 629 |
| Liberia | 192 | 652 | 212 | 103 | 234 |
| Libyen | 178 | 46 | 161 | 28 | 40 |
| Madagaskar | 25 | 511 | 2 119 | 1 464 | 4 377 |
| Marokko | 2 995 | 2 773 | 5 892 | 4 214 | 5 529 |
| Nigeria | 2 259 | 1 448 | 2 434 | 1 490 | 2 455 |
| Nordafrika, Spanisch- | 11 | 32 | 52 | 22 | 3 |
| Ostafrika, Portugiesisch- | 580 | 625 | 393 | 4 296 | 6 933 |
| Rhodesien und Njassaland | 3 | 3 | — | 7 | — |
| Sansibar und Pemba | 5 | 66 | 8 | 44 | 1 012 |
| Sierra Leone | 63 | 16 | 159 | 33 | 82 |
| Somaliland, Britisch- | — | — | — | 8 | — |
| Somaliland, Französisch- | 304 | 292 | 350 | 428 | 474 |
| St. Helena | — | — | — | — | 94 |
| Sudan | 2 841 | 3 124 | 963 | 3 472 | 4 200 |
| Südafrikanische Union | 2 129 | 5 728 | 3 446 | 3 568 | 3 910 |
| Südwestafrika | — | 1 | 1 | — | 30 |
| Tanganjika | 1 111 | 956 | 1 246 | 1 024 | 1 136 |
| Togo | — | — | — | 1 | — |
| Tunesien | 26 | — | 42 | 39 | 48 |
| Westafrika, ehem. Französisch- | 2 328 | 4 035 | 1 997 | 748 | 1 380 |
| Kanada | 55 383 | 17 814 | 45 962 | 27 475 | 22 259 |
| Vereinigte Staaten | 323 726 | 186 390 | 227 241 | 578 991 | 573 126 |
| Antillen, Niederländische | — | 1 | 111 | 228 | 540 |
| Costa Rica | 302 | 392 | 882 | 1 341 | 819 |
| Dominikanische Republik | 984 | 2 407 | 948 | 535 | 1 792 |
| Guatemala | 551 | 2 211 | 1 861 | 1 163 | 938 |
| Haiti | 1 142 | 2 242 | 1 128 | 1 185 | 2 507 |
| Honduras, Britisch- | — | — | — | 83 | 72 |
| Honduras | 1 273 | 1 456 | 3 352 | 5 954 | 3 831 |
| Kuba | 134 | 131 | 321 | 344 | 3 193 |
| Mexiko | 11 622 | 5 409 | 5 872 | 11 952 | 14 804 |
| Nicaragua | 1 885 | 2 291 | 1 853 | 716 | 2 350 |
| Panama | 1 | 6 | 46 | 23 | 346 |
| Panamakanalzone | — | — | 158 | 22 | — |
| Puerto Rico | — | — | — | 190 | 30 |
| El Salvador | 8 962 | 14 329 | 4 006 | 8 430 | 7 019 |
| Westindischer Bund | 386 | 465 | 400 | 479 | 780 |
| Westindien, Französisch- | — | 1 546 | — | 28 | — |

Binnenschifffahrt, Luftverkehr usw.

Durchfuhr

Übersicht 24

Durchfuhr über Hamburg nach Herkunftsländern (See-Ausgang)

| Durchfuhrart und Herkunftsländer | 1956 | 1957 | 1958 | 1959 | 1960 |
|---|------------|--------|---------|---------|---------|
| | Menge in t | | | | |
| Argentinien | 74 201 | 86 659 | 288 173 | 224 987 | 150 640 |
| Bolivien | — | — | — | 2 | 210 |
| Brasilien | 11 010 | 5 249 | 8 316 | 12 540 | 8 732 |
| Chile | 571 | 3 482 | 652 | 8 124 | 2 465 |
| Ecuador | 462 | 778 | 523 | 299 | 488 |
| Guayana, Britisch- | — | — | 1 | 353 | 3 |
| Guayana, Französisch- | — | — | 250 | 7 | — |
| Kolumbien | 2 768 | 1 265 | 1 432 | 2 429 | 5 782 |
| Paraguay | 199 | 199 | 590 | 73 | 921 |
| Peru | 2 196 | 4 467 | 2 630 | 3 856 | 2 774 |
| Surinam | — | 50 | 2 | — | 3 |
| Uruguay | 13 697 | 8 756 | 5 874 | 3 588 | 5 045 |
| Venezuela | 1 516 | 1 304 | 1 452 | 4 305 | 1 236 |
| Afghanistan | — | — | — | 16 | 2 |
| Aden | 118 | 183 | 61 | 211 | 231 |
| Bahrain; Katar; Arabische Vertragsstaaten | 344 | 1 | 340 | 1 041 | 2 |
| Birma | 550 | 3 175 | 4 267 | 5 102 | 12 931 |
| Brunei; Nordborneo; Sarawak | 4 | 67 | 222 | 242 | 1 639 |
| Ceylon | 428 | 1 882 | 2 290 | 6 576 | 3 226 |
| China (Taiwan) | 735 | 17 | 371 | 436 | 1 300 |
| China (Volksrepublik) | 5 234 | 7 603 | 14 563 | 35 277 | 29 193 |
| Cypern | 29 | 28 | 86 | 197 | 133 |
| Hongkong | 1 315 | 1 542 | 2 161 | 2 547 | 4 337 |
| Indien | 20 775 | 14 477 | 19 425 | 26 217 | 27 849 |
| Indien, Portugiesisch- | 161 | — | 1 336 | 1 | 101 |
| Indonesien | 17 027 | 9 228 | 5 112 | 3 242 | 13 452 |
| Irak | 26 937 | 3 363 | 84 091 | 7 505 | 3 234 |
| Iran | 9 158 | 7 342 | 22 958 | 5 123 | 6 111 |
| Israel | 533 | 480 | 1 074 | 1 983 | 2 261 |
| Japan | 9 740 | 18 320 | 20 163 | 22 742 | 35 881 |
| Jemen | — | — | 21 | — | — |
| Jordanien | — | — | — | 2 | 29 |
| Kambodscha | — | 5 | 27 | — | 424 |
| Korea, Süd- | 78 | 65 | 1 | 98 | 126 |
| Kuwait | 6 | 1 000 | 1 | 117 | 735 |
| Libanon | 130 | 407 | 994 | 731 | 881 |
| Malaiischer Bund | 1 | 1 | 1 431 | 1 720 | 11 681 |
| Maskat und Oman | — | — | 14 | 17 | 2 |
| Mongolische Volksrepublik | — | — | 1 | — | 24 |
| Nepal | — | — | 1 | — | — |
| Pakistan | 7 911 | 9 719 | 5 464 | 18 055 | 13 763 |
| Philippinen | 16 532 | 11 434 | 4 964 | 13 020 | 23 936 |
| Riukiu-Inseln | — | — | — | — | 65 |
| Saudisch-Arabien | 40 | 25 | 27 | 43 | 19 |
| Singapur | 4 381 | 3 924 | 1 611 | 1 386 | 4 234 |
| Syrien | 6 260 | 5 634 | 6 293 | 732 | 884 |
| Thailand | 1 039 | 846 | 4 025 | 1 572 | 6 181 |
| Vietnam, Nord- | — | — | — | — | 4 |
| Vietnam, Süd- | 17 | 282 | 988 | 400 | 3 093 |
| Australischer Bund | 11 078 | 8 541 | 7 313 | 41 984 | 29 536 |
| Hawaii | 77 | 94 | 690 | 423 | — |
| Karolinen, Mariannen, Marshall-Inseln | — | 2 | — | — | — |
| Neue Hebriden | 14 | — | — | — | — |
| Neuguinea | — | 809 | 101 | 2 135 | 903 |
| Neuguinea, Niederländisch- | 9 | 212 | — | — | 327 |
| Neuseeland | 2 608 | 586 | 3 136 | 5 087 | 7 714 |
| Ozeanien, Amerikanisch- | — | — | — | — | — |
| Ozeanien, Britisch- | 3 | — | 1 697 | 561 | 1 650 |
| Ozeanien, Französisch- | 4 | — | — | 1 | — |
| West-Samoa | — | 3 | 34 | — | 86 |
| Schiffsbedarf | 200 | 203 | 257 | 335 | 521 |

¹ Unter Singapur nachgewiesen.

Binnenschifffahrt, Luftverkehr usw.

Schiffsverkehr

Güterverkehr

Außenhandelsverkehr

Außenhandel Hbg. Im- und Exporteure

Durchfuhr

Binnenschiffahrt, Luftverkehr usw.

BINNENSCHIFFFAHRT

LUFTVERKEHR • ÜBRIGER VERKEHR

(Seite 254 bis 273)

Zur Methode:

A. Binnenschifffahrt

Die **Abgrenzung** der Binnenschifffahrt des Hafens (ohne Hafenverkehr) gegenüber dem Seeverkehr wird mit Hilfe der **Seegrenzen** (vgl. Abschnitt „Schiffsverkehr zur See“) durchgeführt.

Als Erhebungsunterlagen werden herangezogen:

1. für den Oberelbe-Verkehr
 - a) An- und Abmeldungen der Hafenämter,
 - b) Ladungsverzeichnisse der Binnenschiffe,
 - c) Kontrollisten der Schleusenverwaltungen;
2. für den Niederelbe-Verkehr
 - a) besondere Aufstellungen des Schifferbetriebsverbandes Unterelbe,
 - b) Ladungsverzeichnisse der Küstenschiffe.

Die **Mengen-Angaben** erfolgen in **Brutto-Gewichten**. Die Gliederung nach Verkehrsgebieten und Güterarten ist mit den **bundeseinheitlich** für alle Verkehrstatistiken gültigen Bezirks- und Güterverzeichnissen **abgestimmt**.

B. Luftverkehr

Die Ergebnisse umfassen den **grenzüberschreitenden** Personen- und Güterverkehr mit Luftfahrzeugen des Flughafens Hamburg-Fuhlsbüttel.

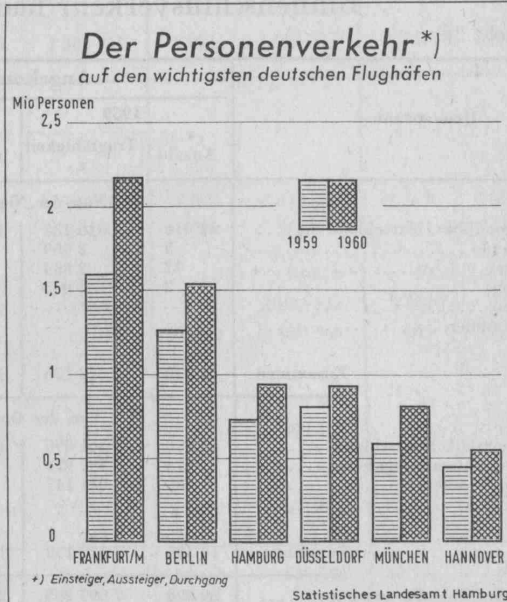
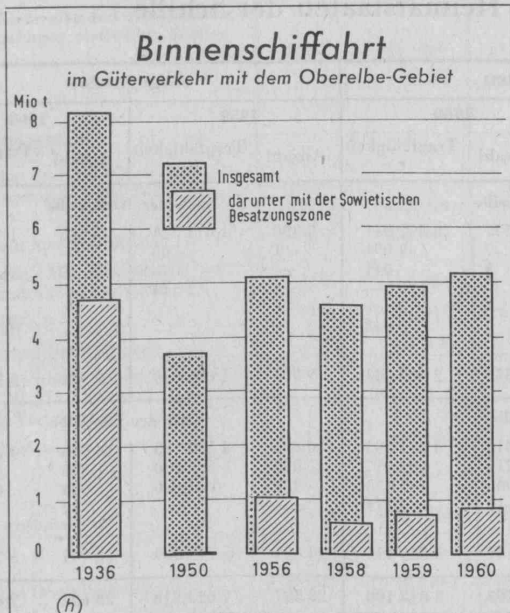
Als Erhebungspapiere dienen die von den Fluggesellschaften einzureichenden Flugberichte und Manifeste der gelandeten und gestarteten Flugzeuge.

In der Übersicht über den Personenverkehr werden bei den abgehenden Fluggästen die Länder der Endzielflugplätze, die in den Flugscheinen vermerkt sind, dargestellt. Dagegen werden bei den ankommenden Fluggästen die Länder als Herkunftsländer ausgewiesen, in denen der Passagier die hier angekommene Maschine bestiegen hat.

Die Darstellung des Güterverkehrs mit Luftfahrzeugen nach Verkehrsbeziehungen weist den Güterer Empfang und -versand nach den Ländern aus, in denen der Transport der Güter auf dem Luftwege begann bzw. endete; hierbei gilt für die statistische Anschreibung der Verkehrsstrom durch die Umladung von einem Luftfahrzeug zu einem anderen als nicht unterbrochen.

Die Angaben umfassen den gesamten gewerblichen Lufttransport mit dem Ausland, einschließlich Transit und Umladungsverkehr sowie die Beförderung von Dienstgütern. Der Durchgang von Fracht ohne Wechsel der Maschine ist nicht berücksichtigt.

Die Bezeichnung und Gruppierung der Güter erfolgte nach dem „Internationalen Warenverzeichnis für den Außenhandel“ (Standard International Trade Classification — SITC).



Binnenschifffahrt

Bestand der in Hamburg beheimateten Fluß- und Hafenfahrzeuge
(Stand Anfang 1960)

Übersicht 25

1. Flußfahrzeuge

| Größenklassen nach Tragfähigkeit in Tonnen | Motorschiffe | | | Schleppkähne | | Zusammen | | |
|--|--------------|-----------------|-----------------------|--------------|-----------------|--------------|-----------------|-----------------------|
| | Zahl | Tragfähigkeit t | Maschinenstärke in PS | Zahl | Tragfähigkeit t | Zahl | Tragfähigkeit t | Maschinenstärke in PS |
| bis 100 | 88 | 6 184 | 4 074 | 18 | 1 276 | 106 | 7 460 | 4 074 |
| 101—200 | 138 | 20 538 | 13 591 | 15 | 2 054 | 153 | 22 592 | 13 591 |
| 201—250 | 78 | 17 628 | 8 339 | 27 | 6 314 | 105 | 23 942 | 8 339 |
| 251—350 | 153 | 45 902 | 22 751 | 46 | 13 211 | 199 | 59 113 | 22 751 |
| 351—400 | 45 | 16 768 | 8 605 | 22 | 8 240 | 67 | 25 008 | 8 605 |
| 401—600 | 143 | 69 247 | 38 395 | 110 | 55 191 | 253 | 124 438 | 38 395 |
| 601—700 | 74 | 48 384 | 27 090 | 95 | 60 984 | 169 | 109 368 | 27 090 |
| 701—900 | 106 | 85 610 | 45 395 | 79 | 62 449 | 185 | 148 059 | 45 395 |
| 901—1 000 | 139 | 131 149 | 75 935 | 24 | 22 812 | 163 | 153 961 | 75 935 |
| 1 001—1 400 | — | — | — | 38 | 42 344 | 38 | 42 344 | — |
| 1 401 und darüber | 3 | 5 057 | 4 500 | 1 | 1 647 | 4 | 6 704 | 4 500 |
| Insgesamt | 967 | 446 467 | 248 675 | 475 | 276 522 | 1 442 | 722 989 | 248 675 |
| dagegen Stand Anfang 1959 | 909 | 412 666 | 227 180 | 491 | 286 984 | 1 400 | 699 650 | 227 180 |
| Ferner Schlepper im Flußverkehr | | | | | | 61 | — | 21 369 |
| dagegen Stand Anfang 1959 | | | | | | 55 | — | 20 259 |

2. Hafenfahrzeuge (Leichter, Prähme, Schuten und Motorschuten)

| Größenklassen nach Tragfähigkeit in Tonnen | Zahl | Tragfähigkeit t | Maschinenstärke in PS | Größenklassen nach Tragfähigkeit in Tonnen | Zahl | Tragfähigkeit t | Maschinenstärke in PS |
|--|-------|-----------------|-----------------------|--|--------------|-----------------|-----------------------|
| bis 100 | 1 037 | 71 662 | 1 282 | 251—350 | 206 | 59 833 | 210 |
| 101—200 | 1 060 | 147 098 | 924 | 351—600 | 34 | 14 437 | — |
| 201—250 | 255 | 57 111 | 488 | über 600 | 10 | 7 099 | — |
| Hafenfahrzeuge insgesamt | | | | | 2 602 | 357 240 | 2 904 |
| dagegen Stand Anfang 1959 | | | | | 2 587 | 353 843 | 2 922 |

Außerdem am Anfang 1960: 228 Hafenschlepper mit 42 060 PS sowie 80 Fahrgastschiffe mit 12 469 PS, dagegen Stand am Anfang 1959: 225 Hafenschlepper mit 41 136 PS sowie 116 Fahrgastschiffe mit 26 289 PS.
Quelle: Statistisches Bundesamt, Wiesbaden.

Binnenschiffsverkehr nach Heimatstaaten der Schiffe

Übersicht 26

| Heimatstaat | Angekommen | | | | Abgegangen | | | |
|--------------------------------------|---------------|------------------|---------------|------------------|----------------------------|------------------|---------------|------------------|
| | 1959 | | 1960 | | 1959 | | 1960 | |
| | Anzahl | Tragfähigkeit t | Anzahl | Tragfähigkeit t | Anzahl | Tragfähigkeit t | Anzahl | Tragfähigkeit t |
| Von der Niederelbe | | | | | Nach der Niederelbe | | | |
| Bundesrepublik Deutschland | 11 416 | 2 316 138 | 11 537 | 2 472 941 | 9 898 | 1 874 544 | 9 915 | 1 909 970 |
| Niederlande | 5 | 2 909 | 7 | 3 691 | 1 | 765 | — | — |
| Dänemark | 12 | 2 034 | 3 | 641 | — | — | 5 | 3 195 |
| Schweden | 2 | 1 055 | — | — | 4 | 2 540 | — | — |
| Norwegen | — | — | — | — | — | — | 1 | 372 |
| Großbritannien | — | — | 9 | 6 048 | — | — | — | — |
| Zusammen | 11 435 | 2 322 136 | 11 556 | 2 483 321 | 9 903 | 1 877 849 | 9 921 | 1 913 537 |
| Von der Oberelbe | | | | | Nach der Oberelbe | | | |
| Bundesrepublik Deutschland | 16 350 | 4 461 090 | 16 017 | 4 335 293 | 16 606 | 4 552 153 | 16 528 | 4 521 138 |
| Sowjetische Besatzungszone | 1 074 | 592 922 | 1 214 | 593 917 | 1 070 | 588 330 | 1 223 | 603 786 |
| Tschechoslowakei | 961 | 621 147 | 900 | 592 755 | 928 | 604 886 | 938 | 636 698 |
| Polen | — | — | 16 | 7 814 | — | — | 12 | 5 565 |
| Zusammen | 18 385 | 5 675 159 | 18 147 | 5 529 779 | 18 604 | 5 745 369 | 18 701 | 5 767 187 |
| Nieder- und Oberelbe zusammen | 29 820 | 7 997 295 | 29 703 | 8 013 100 | 28 507 | 7 623 218 | 28 622 | 7 680 724 |

Binnenschiffsverkehr nach Verkehrsgebieten

Übersicht 27

| Gebiete der Herkunft und Bestimmung | 1959 | | | | 1960 | | | |
|---|----------------------|--------------------|------------------------------------|--------------------|----------------------|--------------------|------------------------------------|--------------------|
| | Schiffe insgesamt | | darunter mit eigener Triebkraft | | Schiffe insgesamt | | darunter mit eigener Triebkraft | |
| | Anzahl | Tragfähigkeit t | Anzahl | Tragfähigkeit t | Anzahl | Tragfähigkeit t | Anzahl | Tragfähigkeit t |
| Angekommene Güterschiffe | | | | | | | | |
| Von der Niederelbe und den damit im Zusammenhang stehenden Wasser- straßen | 11 435 | 2 322 136 | 10 298 | 1 763 419 | 11 556 | 2 483 321 | 10 553 | 1 901 985 |
| Von der Oberelbe | | | | | | | | |
| Die Elbe und ihre Seitenwasser- straßen unterhalb der Sowjetzonen- grenze | 12 999 | 2 944 697 | 11 749 | 2 523 018 | 12 783 | 2 847 606 | 11 750 | 2 489 058 |
| Vom Mittellandkanal | 763 | 366 125 | 630 | 271 112 | 796 | 372 191 | 708 | 308 010 |
| Über den Mittellandkanal von West- und Süddeutschland | 165 | 81 183 | 135 | 61 716 | 141 | 72 689 | 117 | 57 209 |
| Berlin (West) | 2 298 | 983 636 | 1 903 | 759 885 | 1 971 | 880 058 | 1 651 | 700 687 |
| Sowjetische Besatzungszone | 1 250 | 711 793 | 265 | 130 116 | 1 620 | 811 116 | 518 | 221 489 |
| Ostgebiete des Deutschen Reiches (Stand 31. 12. 1937), z. Z. unter fremder Verwaltung | — | — | — | — | 16 | 7 814 | 16 | 7 814 |
| Tschechoslowakei | 910 | 587 725 | 177 | 79 712 | 820 | 538 305 | 168 | 80 955 |
| Oberelbe zusammen | 18 385 | 5 675 159 | 14 859 | 3 825 559 | 18 147 | 5 529 779 | 14 928 | 3 865 222 |
| Nieder- und Oberelbe zusammen ... | 29 820 | 7 997 295 | 25 157 | 5 588 978 | 29 703 | 8 013 100 | 25 481 | 5 767 207 |
| Abgegangene Güterschiffe | | | | | | | | |
| Nach der Niederelbe und den damit im Zusammenhang stehenden Wasser- straßen | 9 903 | 1 877 849 | 8 734 | 1 308 951 | 9 921 | 1 913 537 | 8 920 | 1 328 529 |
| Nach der Oberelbe | | | | | | | | |
| Die Elbe und ihre Seitenwasser- straßen unterhalb der Sowjetzonen- grenze | 13 117 | 2 893 990 | 11 906 | 2 513 890 | 12 877 | 2 815 474 | 11 974 | 2 526 236 |
| Nach dem Mittellandkanal | 663 | 342 280 | 559 | 267 338 | 534 | 276 943 | 473 | 232 982 |
| Über den Mittellandkanal nach West- und Süddeutschland | 109 | 53 944 | 99 | 46 535 | 64 | 33 318 | 59 | 30 400 |
| Berlin (West) | 2 490 | 1 107 048 | 2 016 | 838 944 | 2 440 | 1 088 332 | 2 063 | 871 130 |
| Sowjetische Besatzungszone | 1 354 | 781 100 | 307 | 157 795 | 1 889 | 937 966 | 691 | 292 076 |
| Ostgebiete des Deutschen Reiches (Stand 31. 12. 1937), z. Z. unter fremder Verwaltung | — | — | — | — | 12 | 5 565 | 12 | 5 565 |
| Tschechoslowakei | 871 | 567 007 | 172 | 79 772 | 885 | 609 589 | 182 | 91 116 |
| Oberelbe zusammen | 18 604 | 5 745 369 | 15 059 | 3 904 274 | 18 701 | 5 767 187 | 15 454 | 4 049 505 |
| Nieder- und Oberelbe zusammen | 28 507 | 7 623 218 | 23 793 | 5 213 225 | 28 622 | 7 680 724 | 24 374 | 5 378 034 |

Binnenschifffahrt — Empfang

Übersicht 28

Güterverkehr auf Binn

| Stat. Nr. | Güterarten | 1959 | | | | | | | Ins- gesamt |
|-----------|--|-------------------|-----------------|------------------------------------|---------------------------|------------------|----------------------------------|-----------------------|----------------|
| | | Ins- gesamt | Nieder- elbe | Oberelbe bis Schnak- kenburg | Mittel- land- kanal | Berlin (West) | Sowjet. Be- satzungs- zone | Tschecho- slowakei | |
| | | Menge in t brutto | | | | | | | |
| | INSGESAMT | 3 270 197 | 412 740 | 1 946 554 | 235 216 | 113 757 | 283 225 | 278 705 | 3 269 4 |
| 1 | Fische, auch Zubereitungen | 216 | 216 | — | — | — | — | — | 2 |
| 10 | Weizen | 80 985 | 19 772 | 8 980 | 1 377 | — | 50 856 | — | 81 |
| 11 | Roggen | 10 771 | 4 880 | 5 891 | — | — | — | — | 11 |
| 12 | Gerste | 2 346 | 1 512 | 547 | 180 | 107 | — | — | 6 |
| 13 | Hafer | 5 615 | 789 | 75 | — | — | 4 751 | — | 1 |
| 14 | Mais | 14 658 | 565 | — | — | — | 14 093 | — | 6 |
| 15 | Reis | 2 910 | — | — | — | 397 | 2 513 | — | 1 |
| 16 | Hülsenfrüchte | 73 | — | — | — | 73 | — | — | 1 |
| 20 | Gemüse | 2 957 | — | 2 957 | — | — | — | — | 3 |
| 21 | Obst, Südfrüchte | 4 431 | 4 431 | — | — | — | — | — | 4 |
| 24 | Ölsaaten, Ölfrüchte | 11 263 | 6 339 | 3 596 | 1 328 | — | — | — | 25 |
| 30 | Milcherzeugnisse | 1 134 | — | — | 101 | 538 | — | 495 | 3 |
| 32 | Andere tierische und pflanzliche Fette und Öle | 7 039 | — | — | — | 2 208 | 4 831 | — | 9 |
| 33 | Roggen- und Weizenmehl | 2 787 | 1 232 | 150 | 550 | — | 824 | 31 | 8 |
| 34 | Malz | 21 574 | — | — | — | 115 | — | 21 459 | 12 |
| 35 | Stärke | 29 | — | — | — | — | — | 29 | — |
| 36 | Rohrzucker | — | — | — | — | — | — | — | — |
| 37 | Verbrauchszucker | 94 296 | — | — | — | — | 25 945 | 68 351 | 36 |
| 39 | Bier | 9 934 | — | — | — | 8 632 | — | 1 302 | 9 |
| 41 | Andere Nahrungs- und Genußmittel | 1 242 | — | — | — | 36 | — | 1 206 | 1 |
| 50 | Kleie und Futtermehl aus Getreide | 31 541 | 290 | — | 4 387 | 24 831 | 2 033 | — | 21 |
| 51 | Ölkuchen | 775 | 150 | — | — | — | 625 | — | — |
| 54 | Andere Futtermittel | 7 686 | 7 111 | — | — | 113 | 100 | 362 | 7 |
| 60 | Nicht besonders genannte tierische u. pflanzl. Rohstoffe | 502 | — | — | — | 76 | — | 426 | — |
| 70 | Eisenerze | 390 | — | — | — | — | — | 390 | — |
| 72 | Schwefelkiesabbrände | 5 208 | 5 208 | — | — | — | — | — | 4 |
| 73 | Kupfererze | 712 | — | — | 277 | — | — | 435 | — |
| 74 | Andere Erze | 321 | — | — | — | — | — | 321 | — |
| 76 | Manganerze | 646 | — | — | — | — | 641 | 5 | — |
| 80 | Steinkohlen | 5 165 | 80 | — | 3 591 | — | — | 1 494 | 14 |
| 81 | Steinkohlenbriketts | 2 598 | — | — | 2 598 | — | — | — | 2 |
| 82 | Steinkohlenkoks | 34 312 | 870 | 7 512 | 25 930 | — | — | — | 37 |
| 83 | Rohbraunkohlen | 4 408 | — | — | — | — | — | 4 408 | 2 |
| 84 | Braunkohlenbriketts | — | — | — | — | — | — | — | 1 |
| 90 | Rohes Erdöl, Stein- und Braunkohlenteer | — | — | — | — | — | — | — | — |
| 91 | Benzin | 15 218 | 13 831 | — | — | 338 | 1 049 | — | 20 |
| 92 | Benzol | — | — | — | — | — | — | — | 2 |
| 93 | Gasöl, Dieselöl | 25 971 | 22 999 | — | — | — | 2 972 | — | 18 |
| 94 | Andere Mineralölderivate, Mineralölrückstände | 52 926 | 49 391 | — | 3 287 | 22 | — | 226 | 55 |
| 95 | Heizöl | — | — | — | — | — | — | — | 22 |
| 100 | Rohe und bearbeitete Natursteine | 6 649 | — | — | 497 | — | 6 152 | — | 3 |
| 101 | Gewöhnliche Erde, Kies, Sand | 1 699 228 | 5 580 | 1 690 493 | 410 | — | 1 145 | 1 600 | 1 790 |
| 102 | Kalk und Gips, außer zum Düngen | 4 726 | 4 726 | — | — | — | — | — | 3 |
| 103 | Zement, Mörtel | 326 340 | 247 758 | 30 466 | 200 | — | 30 845 | 17 071 | 254 |
| 104 | Mauerbrocken | — | — | — | — | — | — | — | — |
| 110 | Stein- und Siedesalz | 2 960 | — | 2 960 | — | — | — | — | 20 |
| 111 | Tonerde, Bauxit, Kryolith | 5 | — | — | — | — | — | 5 | — |
| 112 | Andere mineralische Rohstoffe | 10 805 | 347 | — | 373 | 3 | 510 | 9 572 | 33 |
| 113 | Rohphosphate | 1 452 | 1 420 | — | — | — | — | 32 | — |
| 121 | Soda, Ätznatron, Pottasche | 2 426 | — | — | — | 30 | 1 449 | 947 | 1 |
| 122 | Farbstoffe, Farben und Lacke | 325 | 42 | — | — | — | — | 283 | — |
| 123 | Nicht besonders genannte chemische Erzeugnisse | 7 585 | 23 | 350 | 76 | 1 126 | 1 992 | 4 018 | 12 |
| 132 | Andere Phosphordüngemittel, außer Mischdünger | 2 720 | 2 720 | — | — | — | — | — | 4 |
| 133 | Kalidüngemittel | 118 250 | — | — | 101 138 | — | 17 112 | — | 140 |
| 134 | Stickstoffdüngemittel | 76 708 | — | 1 270 | — | 7 186 | 68 252 | — | 8 |
| 136 | Andere Düngemittel | 2 443 | 2 443 | — | — | — | — | — | 3 |
| 141 | Häute und Felle | 15 | — | — | — | — | — | 15 | — |
| 150 | Wolle | 4 | — | — | — | — | — | 4 | — |
| 151 | Baumwolle | 1 210 | 975 | — | — | — | — | 235 | — |
| 152 | Andere Spinnstoffe | 51 | — | — | — | — | — | 51 | — |
| 153 | Garne | 40 | — | — | — | — | — | 40 | — |
| 154 | Lumpen | — | — | — | — | — | — | — | — |
| 160 | Stammholz über 1,5 m Länge, Baustangen | 4 762 | 80 | 365 | 248 | 4 069 | — | — | 18 |
| 164 | Hölzerne Schwellen | 308 | — | 308 | — | — | — | — | — |
| 165 | Schnittholz, Faßholz, Werkstücke | 18 107 | — | 467 | 183 | — | — | 17 457 | — |
| 166 | Holzwaren | 1 487 | — | — | — | — | — | 1 487 | — |
| 170 | Zellstoff, Holzschnitz, Strohstoff | 985 | — | — | — | — | — | 985 | — |
| 171 | Papier, Pappe | 12 262 | 236 | — | — | 495 | — | 11 531 | 12 |

¹ Empfang aus den Ostgebieten des Deutschen Reiches (Stand 31. 12. 1937), z. Z. unter polnischer Verwaltung.

Binnenwasserstraßen — Empfang —

Übersicht 28

| 1960 | | | | | | | | Güterarten | Stat. Nr. |
|-------------------|-----------------|------------------------------------|---------------------------|------------------|----------------------------------|-----------------------|---------|--|-----------|
| Ins- gesamt | Nieder- elbe | Oberelbe bis Schnak- kenburg | Mittel- land- kanal | Berlin (West) | Sowjet. Be- satzungs- zone | Tschecho- slowakei | | | |
| Menge in t brutto | | | | | | | | | |
| 05 | 3 269 853 | 404 568 | 2 081 142 | 272 187 | 100 250 | 171 622 | 240 084 | INSGESAMT | |
| | 2 517 | 15 | — | — | 2 502 | — | — | Fische, auch Zubereitungen | 1 |
| | 81 473 | 30 533 | 14 677 | 3 359 | — | 29 251 | 3 653 | Weizen | 10 |
| | 11 486 | 6 863 | 4 623 | — | — | — | — | Roggen | 11 |
| | 6 239 | 1 353 | 348 | 600 | 135 | 3 803 | — | Gerste | 12 |
| | 1 025 | 1 025 | — | — | — | — | — | Hafer | 13 |
| | 6 161 | 207 | — | — | — | 5 954 | — | Mais | 14 |
| | 2 | — | — | — | — | — | 2 | Reis | 15 |
| | 1 496 | — | — | — | 1 496 | — | — | Hülsenfrüchte | 16 |
| | 3 807 | — | 3 807 | — | — | — | — | Gemüse | 20 |
| | 4 477 | 4 477 | — | — | — | — | — | Obst, Südfrüchte | 21 |
| | 25 190 | 8 646 | 3 635 | 1 102 | — | 11 804 | 3 | Ölsaaten, Ölf Früchte | 24 |
| 95 | 3 904 | — | 270 | 1 835 | 853 | — | 946 | Milcherzeugnisse | 30 |
| | 9 001 | — | — | — | 3 266 | 5 735 | — | Andere tierische und pflanzliche Fette und Öle | 32 |
| 31 | 8 885 | 5 253 | 100 | 1 096 | — | 2 436 | — | Roggen- und Weizenmehl | 33 |
| 59 | 12 658 | — | — | 600 | — | — | 12 058 | Malz | 34 |
| 29 | 54 | — | — | — | — | — | 54 | Stärke | 35 |
| | 185 | — | 185 | — | — | — | — | Rohrzucker | 36 |
| 51 | 36 355 | — | 200 | — | — | 3 504 | 32 651 | Verbrauchsucker | 37 |
| 02 | 9 524 | — | — | — | 7 970 | — | 1 554 | Bier | 39 |
| 06 | 1 331 | 26 | — | — | 37 | — | 1 268 | Andere Nahrungs- und Genußmittel | 41 |
| | 21 443 | 100 | — | 628 | 20 715 | — | — | Kleie und Futtermehl aus Getreide | 50 |
| | 292 | — | — | — | — | — | — | Ölkuchen | 51 |
| 62 | 7 195 | 6 290 | 97 | — | 147 | 661 | — | Andere Futtermittel | 54 |
| 26 | 924 | — | — | — | 661 | — | 263 | Nicht besonders genannte tierische u. pflanzl. Rohstoffe | 60 |
| 90 | 560 | 465 | — | 95 | — | — | — | Eisenerze | 70 |
| 35 | 4 937 | 4 727 | 210 | — | — | — | — | Schwefelkiesabbrände | 72 |
| 21 | 426 | — | — | — | — | — | 426 | Kupfererze | 73 |
| 5 | 215 | — | — | — | — | — | 215 | Andere Erze | 74 |
| 94 | 400 | 65 | — | 335 | — | — | — | Manganerze | 76 |
| | 14 671 | 770 | — | 7 072 | — | 6 829 ¹ | — | Steinkohlen | 80 |
| | 2 099 | — | — | 1 622 | 477 | — | — | Steinkohlenbriketts | 81 |
| | 37 951 | 2 061 | 3 081 | 32 809 | — | — | — | Steinkohlenkoks | 82 |
| 08 | 2 937 | — | — | — | — | 350 | 2 587 | Rohbraunkohlen | 83 |
| | 1 268 | — | — | — | 1 268 | — | — | Braunkohlenbriketts | 84 |
| | 172 | — | — | — | 172 | — | — | Rohes Erdöl, Stein- und Braunkohlenteer | 90 |
| | 20 497 | 20 497 | — | — | — | — | — | Benzin | 91 |
| | 2 931 | — | — | — | — | — | 2 931 | Benzol | 92 |
| | 18 872 | 18 872 | — | — | — | — | — | Gasöl, Dieselöl | 93 |
| 26 | 55 351 | 51 288 | — | 3 274 | 70 | — | 719 | Andere Mineralölderivate, Mineralölrückstände | 94 |
| | 22 020 | 22 020 | — | — | — | — | — | Heizöl | 95 |
| 00 | 3 599 | — | 1 013 | 1 811 | — | 750 | 25 | Rohe und bearbeitete Natursteine | 100 |
| | 1 790 322 | 11 358 | 1 778 894 | — | 70 | — | — | Gewöhnliche Erde, Kies, Sand | 101 |
| | 3 741 | 3 741 | — | — | — | — | — | Kalk und Gips, außer zum Düngen | 102 |
| 71 | 254 297 | 179 290 | 38 982 | — | — | 36 025 | — | Zement, Mörtel | 103 |
| | 200 | 200 | — | — | — | — | — | Mauerbrocken | 104 |
| | 20 300 | 10 | 20 290 | — | — | — | — | Stein- und Siedesalz | 110 |
| 5 | — | — | — | — | — | — | — | Tonerde, Bauxit, Kryolith | 111 |
| 72 | 33 357 | 480 | — | — | — | — | 32 877 | Andere mineralische Rohstoffe | 112 |
| 32 | 400 | 400 | — | — | — | — | — | Rohphosphate | 113 |
| 47 | 1 194 | — | — | — | — | 1 091 | 103 | Soda, Ätznatron, Pottasche | 121 |
| 83 | 214 | — | — | — | 7 | — | 207 | Farbstoffe, Farben und Lacke | 122 |
| 18 | 12 967 | 250 | 200 | 1 080 | 1 520 | 6 886 ¹ | 3 031 | Nicht besonders genannte chemische Erzeugnisse | 123 |
| | 4 966 | 4 966 | — | — | — | — | — | Andere Phosphordüngemittel, außer Mischdünger | 132 |
| | 140 051 | — | — | 124 994 | — | 15 017 | 40 | Kalidüngemittel | 133 |
| | 8 693 | — | 2 252 | — | 5 890 | — | 551 | Stickstoffdüngemittel | 134 |
| | 3 049 | 3 049 | — | — | — | — | — | Andere Düngemittel | 136 |
| 15 | 8 | — | — | — | — | — | 8 | Häute und Felle | 141 |
| 4 | 149 | — | — | — | — | — | 149 | Wolle | 150 |
| 35 | 528 | 518 | — | — | — | — | 10 | Baumwolle | 151 |
| 51 | 9 | — | — | — | — | — | 9 | Andere Spinnstoffe | 152 |
| 40 | 62 | — | — | — | — | — | 62 | Garne | 153 |
| | 5 | — | — | — | — | — | 5 | Lumpen | 154 |
| | 489 | 400 | — | 89 | — | — | — | Stammholz über 1,5 m Länge, Baustangen | 160 |
| 57 | — | — | — | — | — | — | — | Hölzerne Schwellen | 164 |
| 87 | 18 054 | 40 | 474 | — | 1 | — | 17 539 | Schnittholz, Faßholz, Werkstücke | 165 |
| 85 | 993 | — | — | — | — | — | 993 | Holzwaren | 166 |
| | 1 011 | — | — | — | — | — | 1 011 | Zellstoff, Holzschliff, Strohstoff | 170 |
| 31 | 12 313 | 37 | — | — | 202 | — | 12 074 | Papier, Pappe | 171 |

Binnenschifffahrt — Empfang

Übersicht 28

Güterverkehr auf

Binn

| Stat. Nr. | Güterarten | 1959 | | | | | | |
|-----------|---|-------------------|-----------------|------------------------------------|---------------------------|------------------|----------------------------------|-----------------------|
| | | Ins- gesamt | Nieder- elbe | Oberelbe bis Schnak- kenburg | Mittel- land- kanal | Berlin (West) | Sowjet. Be- satzungs- zone | Tschecho- slowakei |
| | | Menge in t brutto | | | | | | |
| 180 | Betonwaren | 49 755 | — | 39 031 | — | 6 647 | — | 4 077 |
| 181 | Künstliche Steine, Platten, Röhren | 152 392 | — | 146 663 | — | — | — | 5 729 |
| 182 | Andere Steingut-, Ton-, Porzellanwaren | 3 710 | — | — | — | — | — | 3 710 |
| 183 | Glas, Glaswaren | 37 886 | — | — | — | — | — | 37 886 |
| 190 | Roheisen, Eisenlegierungen | 49 719 | — | 3 290 | 1 139 | 147 | 44 037 | 1 106 |
| 191 | Halbzeug aus Stahl | 628 | — | — | 628 | — | — | — |
| 192 | Alteisen und Abfälle von Eisen und Stahl | 5 958 | 3 964 | 623 | 506 | 865 | — | — |
| 193 | Eisenbahnoberbauzeug aus Eisen und Stahl | 285 | — | — | 257 | — | — | 28 |
| 194 | Stab- und Formeisen und -stahl | 70 488 | 6 | — | 62 081 | 200 | — | 8 201 |
| 195 | Bleche und Platten aus Eisen und Stahl | 8 849 | — | — | 8 556 | — | — | 293 |
| 196 | Röhren und Rohre aus Eisen und Stahl | 21 405 | 14 | — | 175 | 18 427 | — | 2 789 |
| 197 | Eisen- und Stahldraht | 5 668 | — | — | 472 | — | — | 5 196 |
| 198 | Andere Gießerei- und Walzwerkserzeugnisse | 270 | — | — | — | — | — | 270 |
| 199 | Maschinen, Apparate | 20 283 | 85 | 26 | 1 344 | 8 353 | 278 | 10 197 |
| 200 | Bauwerksteile aus Eisen und Stahl | 5 139 | 1 295 | 63 | 1 582 | 1 509 | — | 690 |
| 201 | Andere Eisen- und Stahlwaren | 25 057 | 145 | 8 | 11 745 | 3 | — | 13 156 |
| 210 | Rohkupfer, Kupferlegierungen | 1 549 | — | 463 | — | 211 | — | 875 |
| 211 | Rohzink, Zinklegierungen | 785 | — | — | — | 785 | — | — |
| 212 | Rohblei, Bleilegierungen | 63 | — | — | — | — | — | 63 |
| 213 | Rohe Leichtmetalle, auch Legierungen | 391 | — | — | — | — | — | 391 |
| 214 | Andere rohe NE-Metalle, auch Legierungen | 248 | — | — | — | — | — | 248 |
| 216 | NE-Metallhalbzeug | 14 889 | — | — | — | 14 867 | — | 22 |
| 217 | NE-Metallwaren | 10 086 | — | — | — | 9 948 | — | 138 |
| 220 | Fahrzeuge aller Art | 5 571 | — | — | — | 16 | — | 5 555 |
| 230 | Nicht besonders genannte Industrieerzeugnisse | 12 116 | — | — | — | 1 029 | 220 | 10 867 |
| 231 | Sammelgut ohne nähere Bezeichnung | 257 | 201 | — | — | 13 | — | 43 |
| 240 | Umzugsgut, gebrauchte Verpackungen | 2 257 | 1 014 | — | — | 342 | — | 901 |

Binnenschifffahrt — Versand

Übersicht 29

Güterverkehr auf

Binn

| Stat. Nr. | Güterarten | 1959 | | | | | | |
|-----------|--|-------------------|-----------------|------------------------------------|---------------------------|------------------|----------------------------------|-----------------------|
| | | Ins- gesamt | Nieder- elbe | Oberelbe bis Schnak- kenburg | Mittel- land- kanal | Berlin (West) | Sowjet. Be- satzungs- zone | Tschecho- slowakei |
| | | Menge in t brutto | | | | | | |
| | INSGESAMT | 2 923 548 | 843 434 | 445 731 | 200 585 | 682 059 | 456 706 | 295 033 |
| 1 | Fische, auch Zubereitungen | 5 624 | 318 | — | — | 3 898 | 1 243 | 165 |
| 2 | Fleisch, auch Zubereitungen | 1 132 | — | — | — | 1 | — | 1 131 |
| 10 | Weizen | 102 442 | 21 180 | 12 477 | 22 657 | 30 672 | 8 017 | 7 439 |
| 11 | Roggen | 20 098 | 1 835 | 3 242 | 1 000 | 9 673 | — | 4 348 |
| 12 | Gerste | 134 517 | 66 058 | 6 360 | 5 121 | 15 733 | 29 491 | 11 754 |
| 13 | Hafer | 106 454 | 58 797 | 22 876 | 4 032 | 4 050 | 16 221 | 478 |
| 14 | Mais | 123 717 | 45 127 | 7 046 | 7 533 | 1 587 | 53 380 | 9 044 |
| 15 | Reis | 55 032 | — | — | 626 | 1 097 | 39 428 | 13 881 |
| 16 | Hülsenfrüchte | 7 381 | 1 653 | 1 583 | 70 | 603 | 998 | 2 474 |
| 21 | Obst, Südfrüchte | 619 | 110 | 105 | — | 6 | — | 398 |
| 23 | Zuckerrüben | — | — | — | — | — | — | — |
| 24 | Ölsaaten, Ölfrüchte | 172 363 | 361 | — | 114 | 35 | 134 275 | 37 578 |
| 25 | Kaffee | 7 639 | — | — | — | 1 821 | 3 442 | 2 376 |
| 26 | Rohtabak | 2 261 | — | — | — | — | 952 | 1 309 |
| 27 | Tee | 323 | — | — | — | 26 | 71 | 226 |
| 28 | Kakao | 16 384 | — | — | — | — | 11 374 | 5 010 |
| 30 | Milcherzeugnisse | 2 453 | 40 | — | — | 2 413 | — | — |
| 31 | Speisefette, außer Butter | — | — | — | — | — | — | — |
| 32 | Andere tierische und pflanzliche Fette und Öle | 10 002 | — | — | — | 4 295 | 2 961 | 2 746 |
| 33 | Roggen- und Weizenmehl | 6 593 | 1 460 | — | 350 | 4 783 | — | — |
| 35 | Stärke | 1 059 | — | — | — | 1 059 | — | — |
| 36 | Rohrzucker | 27 758 | 200 | 710 | 26 756 | — | — | 92 |
| 37 | Verbrauchszucker | 2 808 | 200 | — | — | 2 608 | — | — |
| 38 | Wein, Most | 7 | — | — | — | 7 | — | — |
| 39 | Bier | — | — | — | — | — | — | — |
| 41 | Andere Nahrungs- und Genußmittel | 16 751 | 249 | — | 337 | 15 201 | — | 964 |
| 50 | Kleie und Futtermehl aus Getreide | 10 583 | 9 776 | 283 | 524 | — | — | — |
| 51 | Ölkuchen | 84 427 | 73 361 | 987 | 4 586 | — | 5 235 | 258 |

Binnenwasserstraßen — Empfang —

| 1960 | | | | | | | Güterarten | Stat. Nr. |
|-------------------|------------|---------------------------|------------------|---------------|------------------------|------------------|---|-----------|
| Insgesamt | Niederelbe | Oberelbe bis Schnakenburg | Mittel-landkanal | Berlin (West) | Sowjet. Besatzungszone | Tschechoslowakei | | |
| Menge in t brutto | | | | | | | | |
| 42 118 | — | 32 730 | — | 8 146 | — | 1 242 | Betonwaren | 180 |
| 172 822 | — | 168 417 | 230 | 788 | — | 3 387 | Künstliche Steine, Platten, Röhren | 181 |
| 3 440 | 29 | — | — | — | — | 3 411 | Andere Steingut-, Ton-, Porzellanwaren | 182 |
| 37 160 | — | — | — | — | — | 37 160 | Glas, Glaswaren | 183 |
| 45 049 | 405 | 1 160 | 701 | — | 41 034 | 1 749 | Roheisen, Eisenlegierungen | 190 |
| 9 370 | — | — | 9 370 | — | — | — | Halbzeug aus Stahl | 191 |
| 10 907 | 9 250 | 473 | — | 1 184 | — | — | Alteisen und Abfälle von Eisen und Stahl | 192 |
| 160 | — | — | 160 | — | — | — | Eisenbahnoberbauzeug aus Eisen und Stahl | 193 |
| 78 308 | — | 608 | 58 748 | 791 | — | 18 161 | Stab- und Formeisen und -stahl | 194 |
| 13 875 | 78 | — | 13 616 | 148 | — | 33 | Bleche und Platten aus Eisen und Stahl | 195 |
| 18 593 | 17 | 25 | 26 | 16 033 | — | 2 492 | Röhren und Rohre aus Eisen und Stahl | 196 |
| 11 214 | — | — | — | — | — | 11 214 | Eisen- und Stahldraht | 197 |
| 11 | — | — | — | — | — | 11 | Andere Gießerei- und Walzwerkserzeugnisse | 198 |
| 14 492 | — | — | 194 | 5 562 | — | 8 736 | Maschinen, Apparate | 199 |
| 1 977 | 900 | 80 | — | 534 | — | 463 | Bauwerksteile aus Eisen und Stahl | 200 |
| 21 371 | 792 | 3 813 | 6 555 | 93 | — | 10 118 | Andere Eisen- und Stahlwaren | 201 |
| 995 | — | 151 | 186 | 299 | — | 359 | Rohkupfer, Kupferlegierungen | 210 |
| 759 | — | 152 | — | 607 | — | — | Rohzink, Zinklegierungen | 211 |
| 207 | — | — | — | — | — | 207 | Rohblei, Bleilegierungen | 212 |
| 106 | — | — | — | — | — | 106 | Rohe Leichtmetalle, auch Legierungen | 213 |
| 267 | — | — | — | 26 | — | 213 | Andere rohe NE-Metalle, auch Legierungen | 214 |
| 7 091 | — | — | — | 7 091 | — | — | NE-Metallhalbzeug | 216 |
| 9 063 | — | — | — | 9 033 | — | 30 | NE-Metallwaren | 217 |
| 2 348 | — | — | — | — | — | 2 348 | Fahrzeuge aller Art | 220 |
| 12 201 | — | 175 | — | 1 344 | 492 | 10 190 | Nicht besonders genannte Industrieerzeugnisse | 230 |
| 1 805 | 733 | — | — | 786 | — | 286 | Sammelgut ohne nähere Bezeichnung | 231 |
| 2 242 | 1 780 | 20 | — | 298 | — | 144 | Umgutzgut, gebrauchte Verpackungen | 240 |

Binnenwasserstraßen — Versand —

| 1960 | | | | | | | Güterarten | Stat. Nr. |
|-------------------|------------|---------------------------|------------------|---------------|------------------------|------------------|--|-----------|
| Insgesamt | Niederelbe | Oberelbe bis Schnakenburg | Mittel-landkanal | Berlin (West) | Sowjet. Besatzungszone | Tschechoslowakei | | |
| Menge in t brutto | | | | | | | | |
| 3 206 689 | 876 883 | 407 074 | 173 763 | 737 145 | 661 629 | 350 195 | INSGESAMT | |
| 2 899 | 333 | — | — | 2 221 | 138 | 207 | Fische, auch Zubereitungen | 1 |
| 630 | — | — | — | — | — | 630 | Fleisch, auch Zubereitungen | 2 |
| 97 268 | 23 059 | 13 375 | 21 073 | 21 245 | 13 136 | 5 380 | Weizen | 10 |
| 12 428 | 4 730 | 2 524 | 535 | 4 141 | — | 498 | Roggen | 11 |
| 124 081 | 60 115 | 3 320 | 2 372 | 15 039 | 41 022 | 2 213 | Gerste | 12 |
| 89 646 | 55 962 | 6 141 | 647 | 1 698 | 25 198 | — | Hafer | 13 |
| 97 376 | 48 604 | 1 708 | 2 063 | 1 195 | 28 520 | 15 286 | Mais | 14 |
| 56 231 | — | — | 491 | 254 | 33 113 | 22 373 | Reis | 15 |
| 10 352 | 1 330 | 1 754 | 72 | 2 574 | 4 233 | 389 | Hülsenfrüchte | 16 |
| 4 295 | 893 | 229 | — | — | 2 111 | 1 062 | Obst, Südfrüchte | 21 |
| 139 | — | — | 139 | — | — | — | Zuckerrüben | 23 |
| 181 713 | 205 | — | 121 | 37 | 152 615 | 28 735 | Ölsaaten, Ölfrüchte | 24 |
| 4 758 | — | — | — | 654 | 2 240 | 1 864 | Kaffee | 25 |
| 544 | — | — | — | 62 | 295 | 187 | Rohtabak | 26 |
| 795 | — | — | — | 1 | 625 | 169 | Tee | 27 |
| 10 713 | — | — | — | — | 5 634 | 5 079 | Kakao | 28 |
| 2 486 | — | — | — | 2 431 | — | 55 | Milcherzeugnisse | 30 |
| 817 | — | — | — | 817 | — | — | Speisefette, außer Butter | 31 |
| 6 722 | 597 | — | — | 873 | 1 704 | 3 548 | Andere tierische und pflanzliche Fette und Öle | 32 |
| 4 101 | 1 162 | — | 75 | 2 864 | — | — | Roggen- und Weizenmehl | 33 |
| 3 | — | — | — | 3 | — | — | Stärke | 35 |
| 81 100 | — | 4 399 | 15 848 | — | 60 388 | 465 | Rohrzucker | 36 |
| 1 117 | 100 | — | — | 934 | — | 83 | Verbrauchszucker | 37 |
| 44 | — | — | — | 13 | — | 31 | Wein, Most | 38 |
| 95 | — | — | — | 95 | — | — | Bier | 39 |
| 6 480 | 2 110 | — | 102 | 3 131 | — | 1 137 | Andere Nahrungs- und Genußmittel | 41 |
| 12 619 | 12 226 | 390 | — | — | — | 3 | Kleie und Futtermehl aus Getreide | 50 |
| 107 112 | 75 434 | 2 235 | 3 847 | — | 25 596 | — | Ölkuchen | 51 |

Binnenschifffahrt — Versand

Übersicht 29

Güterverkehr auf Binn

| Stat. Nr. | Güterarten | 1959 | | | | | | | Insgesamt |
|-------------------|--|---------|---------|------------------------|----------------|---------|-------------------|-----------|-----------|
| | | Ins- | Nieder- | Oberelbe | Mittel- | Berlin | Sowjet. Be- | Tschecho- | |
| | | gesamt | elbe | bis Schnak- kenburg | land- kanal | (West) | satzungs- zone | slowakei | |
| Menge in t brutto | | | | | | | | | |
| 54 | Andere Futtermittel | 61 000 | 30 133 | 676 | 618 | 684 | 20 072 | 8 817 | 48 |
| 60 | Nicht besonders genannte tierische und pflanzliche Rohstoffe | 15 354 | 611 | — | — | 694 | 1 468 | 12 581 | 14 |
| 70 | Eisenerze | 79 290 | — | — | — | 947 | 10 377 | 67 966 | 186 |
| 71 | Schwefelkies | 1 455 | — | 539 | — | — | — | 916 | 20 |
| 72 | Schwefelkiesabbrände | 628 | 71 | 557 | — | — | — | — | — |
| 74 | Andere Erze | 1 537 | — | — | 300 | — | — | 1 237 | 2 |
| 76 | Manganerze | 32 517 | 200 | — | — | — | 23 119 | 9 198 | 7 |
| 80 | Steinkohlen | 592 626 | 57 909 | 220 929 | 35 653 | 277 932 | — | 203 | 661 |
| 81 | Steinkohlenbriketts | 300 | — | — | — | 300 | — | — | — |
| 82 | Steinkohlenkoks | 58 069 | 3 037 | — | 22 799 | 32 233 | — | — | 69 |
| 90 | Rohes Erdöl, Stein- und Braunkohlenteer | 34 817 | — | — | 264 | — | 34 553 | — | 17 |
| 91 | Benzin | 87 189 | 19 288 | 3 649 | 3 634 | 60 618 | — | — | 146 |
| 92 | Benzol | 267 | — | — | — | 267 | — | — | — |
| 93 | Gasöl, Dieselöl | 251 157 | 143 510 | 65 775 | — | 41 872 | — | — | 213 |
| 94 | Andere Mineralölderivate, Mineralölrückstände | 343 281 | 212 007 | 15 514 | 40 647 | 74 838 | 135 | 140 | 67 |
| 95 | Heizöl | — | — | — | — | — | — | — | 301 |
| 100 | Rohe und bearbeitete Natursteine | 734 | 734 | — | — | — | — | — | 1 |
| 101 | Gewöhnliche Erde, Kies, Sand | 14 423 | 3 595 | 10 828 | — | — | — | — | 11 |
| 102 | Kalk und Gips, außer zum Düngen | 130 | 130 | — | — | — | — | — | — |
| 103 | Zement, Mörtel | 298 | 108 | — | — | 190 | — | — | 21 |
| 104 | Müll, Schutt (einschließlich Bauschutt) u. dgl. | 23 029 | 23 029 | — | — | — | — | — | 18 |
| 110 | Stein- und Siedesalz | 112 | — | — | — | 112 | — | — | — |
| 111 | Tonerde, Bauxit, Kryolith | 2 029 | — | — | — | — | 2 029 | — | 2 |
| 112 | Andere mineralische Rohstoffe | 39 837 | 2 502 | 265 | 100 | 15 043 | 792 | 21 135 | 69 |
| 113 | Rohphosphate | 93 982 | — | 28 692 | — | — | 53 639 | 11 651 | 130 |
| 120 | Schwefelsäure | 10 237 | 350 | 947 | 2 823 | 6 117 | — | — | 10 |
| 122 | Farbstoffe, Farben und Lacke | 657 | — | — | — | 39 | 124 | 494 | 1 |
| 123 | Nicht besonders genannte chemische Erzeugnisse | 5 449 | 867 | 122 | 376 | 2 016 | — | 2 068 | 5 |
| 132 | Andere Phosphordüngemittel, außer Mischdünger | 11 860 | — | — | — | — | — | 11 860 | 18 |
| 134 | Stickstoffdüngemittel, außer Mischdünger | — | — | — | — | — | — | — | 1 |
| 135 | Mischdünger | 85 | 85 | — | — | — | — | — | — |
| 136 | Andere Düngemittel | 65 | 65 | — | — | — | — | — | — |
| 140 | Pflanzliche Gerbmittel | 290 | 80 | — | — | 200 | — | 10 | — |
| 141 | Häute, Felle | 1 315 | 429 | — | — | — | — | 886 | — |
| 150 | Wolle | 9 219 | — | — | — | — | — | 9 219 | 11 |
| 151 | Baumwolle | 22 541 | 20 491 | — | — | — | 586 | 1 464 | 18 |
| 152 | Andere Spinnstoffe | 3 802 | — | 492 | — | — | 143 | 3 167 | 2 |
| 153 | Carne | — | — | — | — | — | — | — | — |
| 154 | Lumpen | 1 043 | — | 91 | — | 2 | — | 950 | — |
| 160 | Stammholz über 1,5 m Länge, Baustangen | 43 385 | 40 | 32 475 | 5 253 | — | 534 | 5 083 | 56 |
| 163 | Anderes un bearbeitetes Holz, Holzabfälle | 295 | 40 | 255 | — | — | — | — | — |
| 165 | Schnittholz, Faßholz, Werkstücke | 1 438 | 470 | 181 | 159 | — | — | 628 | 2 |
| 166 | Holzwaren | 18 | — | — | — | 18 | — | — | — |
| 170 | Zellstoff, Holzschliff, Strohstoff | 32 473 | 29 599 | — | — | 2 825 | — | 49 | 28 |
| 171 | Papier, Pappe | 1 268 | 386 | 289 | — | 561 | — | 32 | 1 |
| 180 | Betonwaren | 6 402 | 4 206 | — | 893 | 1 303 | — | — | 1 |
| 181 | Künstliche Steine, Platten, Röhren | 243 | — | 189 | — | 54 | — | — | — |
| 182 | Andere Steingut-, Ton-, Porzellanwaren | 12 | — | — | — | — | — | 12 | — |
| 183 | Glas, Glaswaren | 98 | — | — | — | — | — | 98 | — |
| 190 | Roheisen, Eisenlegierungen | 4 957 | 320 | — | — | 687 | 510 | 3 440 | 5 |
| 192 | Alteisen und Abfälle von Eisen und Stahl | 4 460 | 1 807 | 2 316 | 337 | — | — | — | 5 |
| 194 | Stab- und Formeisen und -stahl | 397 | 135 | — | 234 | 25 | — | 3 | 1 |
| 195 | Bleche und Platten aus Eisen und Stahl | 1 923 | — | 1 923 | — | — | — | — | 2 |
| 199 | Maschinen, Apparate | 781 | 327 | 101 | — | 117 | 3 | 233 | 1 |
| 200 | Bauwerksteile aus Eisen und Stahl | 966 | 376 | — | — | 590 | — | — | — |
| 201 | Andere Eisen- und Stahlwaren | 702 | 432 | 220 | — | 7 | — | 43 | — |
| 210 | Rohkupfer, Kupferlegierungen | 56 394 | — | 1 678 | 709 | 37 808 | 1 534 | 14 665 | 52 |
| 211 | Rohzink, Zinklegierungen | 2 517 | — | — | — | 2 395 | — | 122 | 5 |
| 212 | Rohblei, Bleilegierungen | 19 525 | — | — | 7 597 | 11 340 | — | 588 | 13 |
| 213 | Rohe Leichtmetalle, auch Legierungen | 4 886 | — | — | 4 483 | 403 | — | — | 6 |
| 214 | Andere rohe NE-Metalle, auch Legierungen | 6 011 | — | — | — | 4 373 | — | 1 638 | 10 |
| 215 | Altmetalle und Abfälle von NE-Metallen | — | — | — | — | — | — | — | — |
| 216 | NE-Metallhalbzeug | 1 062 | — | — | — | 305 | — | 757 | 1 |
| 217 | NE-Metallwaren | 346 | — | — | — | 346 | — | — | — |
| 220 | Fahrzeuge aller Art | 108 | — | — | — | — | — | 108 | — |
| 230 | Nicht besonders genannte Industrieerzeugnisse | 6 268 | — | 1 357 | — | 4 520 | — | 391 | 4 |
| 231 | Sammelgut ohne nähere Bezeichnung | 5 881 | 4 668 | — | — | 59 | — | 1 154 | 7 |
| 240 | Umsatzgut, gebrauchte Verpackungen | 1 674 | 672 | 2 | — | 650 | — | 350 | 1 |

¹ Versand nach den Ostgebieten des Deutschen Reiches (Stand 31. 12. 1937), z. Z. unter polnischer Verwaltung.

Binnenwasserstraßen — Versand —

| 1960 | | | | | | | Güterarten | Stat. Nr. |
|-------------------|-------------|---------------------------|-------------------|---------------|------------------------|------------------|--|-----------|
| Ins-gesamt | Nieder-elbe | Oberelbe bis Schnakenburg | Mittel-land-kanal | Berlin (West) | Sowjet. Besatzungszone | Tschechoslowakei | | |
| Menge in t brutto | | | | | | | | |
| 48 303 | 26 703 | 481 | 2 112 | 1 236 | 15 490 | 2 281 | Andere Futtermittel | 54 |
| 14 535 | 240 | 120 | — | 923 | 1 292 | 11 960 | Nicht besonders genannte tierische und pflanzliche Rohstoffe | 60 |
| 186 053 | — | 2 529 | — | 1 199 | 93 986 | 88 339 | Eisenerze | 70 |
| 20 246 | — | 8 697 | — | — | 200 | 11 349 | Schwefelkies | 71 |
| 101 | 101 | — | — | — | — | — | Schwefelkiesabbrände | 72 |
| 2 279 | — | — | — | — | — | 2 279 | Andere Erze | 74 |
| 7 558 | — | — | — | — | 6 351 | 1 207 | Manganerze | 76 |
| 661 720 | 54 963 | 232 008 | 50 734 | 323 931 | — | 84 | Steinkohlen | 80 |
| — | — | — | — | — | — | — | Steinkohlenbriketts | 81 |
| 69 353 | 3 707 | 3 532 | 22 231 | 36 198 | 3 685 ¹ | — | Steinkohlenkoks | 82 |
| 17 832 | — | — | — | — | 17 832 | — | Rohes Erdöl, Stein- und Braunkohlenteer | 90 |
| 146 059 | 51 478 | 1 797 | 3 368 | 75 954 | 13 462 | — | Benzin | 91 |
| — | — | — | — | — | — | — | Benzol | 92 |
| 213 362 | 137 947 | 31 285 | — | 38 688 | 5 442 | — | Gasöl, Dieselöl | 93 |
| 67 111 | 32 330 | 2 884 | 1 926 | 12 874 | 16 987 | 110 | Andere Mineralölderivate, Mineralölrückstände | 94 |
| 301 996 | 170 507 | 5 490 | 31 061 | 94 938 | — | — | Heizöl | 95 |
| 1 853 | 1 553 | 300 | — | — | — | — | Rohe und bearbeitete Natursteine | 100 |
| 11 147 | 3 130 | 8 017 | — | — | — | — | Gewöhnliche Erde, Kies, Sand | 101 |
| — | — | — | — | — | — | — | Kalk und Gips, außer zum Düngen | 102 |
| 21 084 | 20 724 | — | — | 360 | — | — | Zement, Mörtel | 103 |
| 18 016 | 18 016 | — | — | — | — | — | Müll, Schutt (einschließlich Bauschutt) u. dgl. | 104 |
| 195 | 195 | — | — | — | — | — | Stein- und Siedesalz | 110 |
| 2 098 | — | — | — | — | 2 098 | — | Tonerde, Bauxit, Kryolith | 111 |
| 69 005 | 3 409 | 3 831 | 409 | 17 669 | — | 43 687 | Andere mineralische Rohstoffe | 112 |
| 130 697 | — | 21 212 | — | — | 74 390 | 35 095 | Rohphosphate | 113 |
| 10 297 | 1 396 | 880 | 467 | 7 554 | — | — | Schwefelsäure | 120 |
| 1 092 | — | — | — | 47 | 953 | 92 | Farbstoffe, Farben und Lacke | 122 |
| 5 925 | 1 519 | 220 | 1 769 | 429 | 298 | 1 690 | Nicht besonders genannte chemische Erzeugnisse | 123 |
| 18 576 | 1 507 | 659 | — | — | — | 16 410 | Andere Phosphordüngemittel, außer Mischdünger | 132 |
| 1 077 | 1 077 | — | — | — | — | — | Stickstoffdüngemittel, außer Mischdünger | 134 |
| — | — | — | — | — | — | — | Mischdünger | 135 |
| 169 | 169 | — | — | — | — | — | Andere Düngemittel | 136 |
| — | — | — | — | — | — | — | Pflanzliche Gerbmittel | 140 |
| 506 | — | — | — | — | — | 506 | Häute, Felle | 141 |
| 11 341 | — | — | — | — | — | 11 341 | Wolle | 150 |
| 18 919 | 16 601 | — | — | — | 1 995 | 323 | Baumwolle | 151 |
| 2 666 | 112 | 898 | — | — | — | 1 656 | Andere Spinnstoffe | 152 |
| 11 | — | — | — | — | — | 11 | Garne | 153 |
| 870 | — | — | — | 5 | — | 865 | Lumpen | 154 |
| 56 281 | 3 394 | 38 681 | 2 051 | — | 9 376 | 2 779 | Stammholz über 1,5 m Länge, Baustangen | 160 |
| 215 | 105 | 110 | — | — | — | — | Anderes unbearbeitetes Holz, Holzabfälle | 163 |
| 2 134 | 410 | 996 | — | 70 | — | 658 | Schnittholz, Faßholz, Werkstücke | 165 |
| 70 | — | — | — | 14 | — | 56 | Holzwaren | 166 |
| 28 112 | 25 156 | — | — | 2 927 | — | 29 | Zellstoff, Holzschliff, Strohstoff | 170 |
| 1 102 | 338 | 295 | — | 460 | — | 9 | Papier, Pappe | 171 |
| 1 302 | 1 302 | — | — | — | — | — | Betonwaren | 180 |
| 21 | 17 | — | — | — | — | 4 | Künstliche Steine, Platten, Röhren | 181 |
| 13 | — | — | — | — | — | 13 | Andere Steingut-, Ton-, Porzellanwaren | 182 |
| — | — | — | — | — | — | — | Glas, Glaswaren | 183 |
| 5 009 | 393 | — | — | 694 | 1 198 | 2 724 | Roheisen, Eisenlegierungen | 190 |
| 5 097 | 3 593 | 1 504 | — | — | — | — | Alteisen und Abfälle von Eisen und Stahl | 192 |
| 1 247 | 377 | 386 | — | 484 | — | — | Stab- und Formeisen und -stahl | 194 |
| 2 619 | 55 | 887 | 401 | 210 | — | 1 066 | Bleche und Platten aus Eisen und Stahl | 195 |
| 1 471 | 512 | 178 | 56 | — | — | 725 | Maschinen, Apparate | 199 |
| 228 | 228 | — | — | — | — | — | Bauwerksteile aus Eisen und Stahl | 200 |
| 172 | 142 | — | — | 8 | — | 22 | Andere Eisen- und Stahlwaren | 201 |
| 52 457 | — | 1 887 | 636 | 33 064 | — | 16 870 | Rohkupfer, Kupferlegierungen | 210 |
| 5 005 | — | — | — | 5 005 | — | — | Rohzink, Zinklegierungen | 211 |
| 13 684 | — | 276 | 4 451 | 8 497 | — | 460 | Rohblei, Bleilegierungen | 212 |
| 6 941 | — | — | 4 609 | 1 028 | — | 1 304 | Rohe Leichtmetalle, auch Legierungen | 213 |
| 10 612 | — | — | — | 8 279 | 26 | 2 307 | Andere rohe NE-Metalle, auch Legierungen | 214 |
| 11 | — | — | — | — | — | 11 | Altmetalle und Abfälle von NE-Metallen | 215 |
| 1 291 | — | — | — | 196 | — | 1 095 | NE-Metallhalbzeug | 216 |
| 6 | — | — | — | 6 | — | — | NE-Metallwaren | 217 |
| 91 | — | — | — | — | — | — | Fahrzeuge aller Art | 220 |
| 4 558 | — | 959 | 97 | 3 055 | — | 447 | Nicht besonders genannte Industrieerzeugnisse | 230 |
| 7 059 | 6 130 | — | — | 255 | — | 674 | Sammelgut ohne nähere Bezeichnung | 231 |
| 1 265 | 487 | — | — | 606 | — | 172 | Umzugsgut, gebrauchte Verpackung | 240 |

Luftverkehr

Der Personenverkehr des Flughafens Hamburg-Fuhlsbüttel mit dem Ausland
nach Herkunftsländern¹ bzw. Zielländern² im Jahre 1960

Übersicht 30

| Herkunftsländer bzw. Zielländer | Eingang | Ausgang |
|--------------------------------------|----------------|----------------|
| Nord- und Nordosteuropa | 66 066 | 63 517 |
| davon | | |
| Finnland | 9 159 | 11 027 |
| Schweden | 7 454 | 18 441 |
| Norwegen | 2 051 | 7 261 |
| Dänemark | 47 367 | 25 888 |
| Island | 35 | 900 |
| Osteuropa | 121 | 528 |
| Westeuropa | 89 940 | 75 014 |
| davon | | |
| Großbritannien und Irland | 27 774 | 29 351 |
| Niederlande | 38 381 | 22 644 |
| Belgien und Luxemburg | 4 070 | 5 075 |
| Frankreich | 10 037 | 9 532 |
| Schweiz | 9 678 | 8 412 |
| Süd- und Südosteuropa | 7 451 | 7 374 |
| davon | | |
| Spanien und Portugal | 1 629 | 2 581 |
| Italien | 3 212 | 3 119 |
| Österreich | 1 898 | 1 048 |
| Griechenland | 687 | 317 |
| Türkei | — | 114 |
| Übriges Süd- und Südosteuropa | 25 | 195 |
| Europa zusammen | 163 578 | 146 433 |
| Amerika | 2 627 | 11 557 |
| davon | | |
| Vereinigte Staaten von Amerika | 2 515 | 9 125 |
| Argentinien | — | 197 |
| Brasilien | — | 340 |
| Kanada | 112 | 1 138 |
| Chile | — | 182 |
| Venezuela | — | 121 |
| Übriges Amerika | — | 454 |
| Afrika | 233 | 1 472 |
| davon | | |
| Ägypten und Sudan | — | 328 |
| Südafrikanische Union | — | 258 |
| Westafrika, Französisch- | 4 | 55 |
| Kanarische Inseln | 165 | 414 |
| Übriges Afrika | 64 | 417 |

Der Personenverkehr des Flughafens Hamburg-Fuhlsbüttel mit dem Ausland
nach Herkunftsländern¹ bzw. Zielländern² im Jahre 1960

Übersicht 30

| Herkunftsländer bzw. Zielländer | Eingang | Ausgang |
|---|----------------|----------------|
| Asien | 630 | 2 819 |
| davon | | |
| Libanon | 475 | 233 |
| Syrien | — | 67 |
| Iran | 61 | 570 |
| Irak | — | 95 |
| Pakistan | — | 106 |
| Thailand | — | 103 |
| Indien | — | 169 |
| Japan | — | 963 |
| Übriges Asien | 94 | 513 |
| Australien | — | 255 |
| Außereuropa zusammen | 3 490 | 16 103 |
| Europa und Außereuropa insgesamt | 167 068 | 162 536 |

¹ Nur direkter Verkehr ² Ergebnisse unter Berücksichtigung der Umsteiger.

Luftverkehr

Güterverkehr des Flughafens Hamburg mit dem Ausland nach Güterarten
Übersicht 31

| Güterarten | Empfang | Versand |
|--|----------------|----------------|
| | 1960 | 1960 |
| | Menge in kg | |
| Nahrungsmittel | 234 659 | 41 027 |
| davon | | |
| Lebende Tiere, vorwiegend zur Ernährung | 122 900 | 2 510 |
| Fleisch und Fleischwaren | 1 870 | 1 428 |
| Molkereierzeugnisse, Eier und Honig | 29 018 | 828 |
| Fisch und Fischwaren | 29 249 | 11 339 |
| Getreide und Getreideerzeugnisse | 2 940 | 2 328 |
| Obst und Gemüse | 13 707 | 3 582 |
| Zucker und Zuckerwaren | 1 112 | 2 082 |
| Kaffee, Tee, Kakao, Gewürze und Waren daraus | 18 537 | 3 528 |
| Futtermittel (ohne ungemahltes Getreide) | 305 | 220 |
| Verschiedene Nahrungsmittelzubereitungen | 15 021 | 13 182 |
| Getränke und Tabak | 37 842 | 50 030 |
| davon | | |
| Getränke | 13 065 | 47 057 |
| darunter | | |
| Alkoholische Getränke | 12 498 | 44 988 |
| Tabak und Tabakwaren | 24 777 | 2 973 |
| Rohstoffe (ohne Nahrungsmittel und Brennstoffe) | 284 184 | 57 476 |
| davon | | |
| Häute, Felle und Pelzfelle, roh | 24 907 | 5 012 |
| Ölsaaten und Ölfrüchte | 215 | 587 |
| Rohkautschuk, einschl. des synthetischen und regenerierten Kautschuks | 1 807 | 611 |
| Holz und Kork | 271 | 110 |
| Papiermasse, Papierabfälle und Altpapier | 348 | 451 |
| Spinnstoffe (noch nicht zu Garnen oder Geweben verarbeitet) und Abfälle | 4 182 | 2 030 |
| darunter | | |
| künstliche und synthetische Fasern | 670 | 761 |
| Natürliche Düngemittel und mineralische Rohstoffe, außer Kohle, Erdöl und Edelsteinen | 15 562 | 805 |
| Erze und Metallabfälle | 300 | — |
| Rohstoffe tierischen oder pflanzlichen Ursprungs, anderweitig nicht genannt (ausgenommen Nahrungsmittel) | 236 592 | 47 870 |
| Mineralische Brennstoffe, Schmiermittel und verwandte Stoffe | 9 417 | 2 645 |
| darunter | | |
| Erdöldestillationserzeugnisse | 6 136 | 2 075 |
| Tierische und pflanzliche Öle und Fette | 3 099 | 185 |
| Chemische Erzeugnisse | 61 766 | 68 285 |
| davon | | |
| Chemische Grundstoffe und Verbindungen | 5 928 | 3 615 |
| Mineralteere und rohe chemische Erzeugnisse aus der Kohle-, Erdöl- und Naturgasdestillation | 179 | 748 |
| Farbstoffe, Gerbstoffe und Farben | 2 128 | 4 897 |
| Medizinische und pharmazeutische Erzeugnisse | 8 953 | 16 108 |
| Ätherische Öle und Riechstoffe; Körperpflegemittel, Putz-, Wasch- und Reinigungsmittel | 23 900 | 5 050 |
| Chemische Düngemittel | 477 | 202 |
| Sprengstoffe und sonstige chemische Stoffe und Erzeugnisse | 20 201 | 37 667 |
| Bearbeitete Waren | 486 149 | 234 741 |
| davon | | |
| Leder, Lederwaren, anderweitig nicht genannt, und gegerbte und zugerichtete Pelzfelle | 25 128 | 4 927 |
| Kautschukerzeugnisse, anderweitig nicht genannt | 27 755 | 36 204 |
| Holz- und Korkwaren (ausgenommen Möbel) | 1 389 | 2 554 |
| Papier, Pappe und Waren daraus | 9 497 | 10 060 |
| Garne, Gewebe, Textilfertigwaren und verwandte Erzeugnisse | 353 783 | 64 837 |
| darunter | | |
| Garne und Zwirne | 4 616 | 8 712 |
| Baumwollgewebe (ausgenommen Bänder und Spezialgewebe) | 3 372 | 2 433 |
| andere Gewebe (ausgenommen Bänder und Spezialgewebe) | 15 612 | 3 708 |
| Boden- und Wandteppiche | 302 642 | 3 704 |
| Waren aus mineralischen Stoffen, anderweitig nicht genannt | 11 972 | 22 891 |
| Silber, Platin, Edelsteine und Schmuckwaren | 15 416 | 17 292 |
| darunter | | |
| Schmuckwaren, Gold- und Silberschmiedewaren | 11 604 | 16 746 |
| Unedle Metalle | 6 623 | 14 475 |
| Metallwaren | 34 586 | 61 501 |

Güterverkehr des Flughafens Hamburg mit dem Ausland nach Güterarten

Übersicht 31

| Güterarten | Empfang | Versand |
|---|------------------|------------------|
| | 1960 | 1960 |
| | Menge in kg | |
| Maschinen und Fahrzeuge | 926 585 | 916 925 |
| davon | | |
| Maschinen, ausgenommen elektrische Maschinen..... | 315 550 | 538 025 |
| darunter | | |
| Kraftmaschinen, ausgenommen elektrische Maschinen.... | 115 040 | 82 162 |
| Maschinen und Geräte für die Landwirtschaft..... | 1 108 | 569 |
| Büromaschinen | 15 939 | 32 465 |
| Bergbau-, Bau- und andere Industriemaschinen | 181 497 | 421 252 |
| Elektrische Maschinen, Apparate und Geräte | 87 997 | 212 501 |
| Fahrzeuge | 523 038 | 166 399 |
| darunter | | |
| Kraftfahrzeuge | 6 672 | 26 998 |
| Luftfahrzeuge | 483 364 | 81 102 |
| Wasserfahrzeuge | 32 444 | 57 389 |
| Sonstige Fertigwaren | 496 065 | 580 470 |
| davon | | |
| Fertighäuser, sanitäre Anlagen, Installationen, Heizungs- und Beleuchtungseinrichtungen und Zubehör | 1 053 | 3 372 |
| Möbel und ähnliche Inneneinrichtungen | 2 702 | 2 827 |
| Reiseartikel, Taschnernerwaren und dergl. | 2 445 | 2 889 |
| Bekleidung | 49 673 | 51 959 |
| Schuhwaren | 12 713 | 3 208 |
| Feinmechanische und optische Erzeugnisse; photochemische Erzeugnisse; Uhren | 78 803 | 136 977 |
| davon | | |
| Feinmechanische und optische Erzeugnisse | 35 970 | 94 215 |
| Photochemische Erzeugnisse | 1 452 | 3 077 |
| Belichtete Kinofilme | 34 018 | 26 492 |
| Uhren | 7 363 | 13 193 |
| Sonstige Fertigwaren, anderweitig nicht genannt | 348 676 | 379 238 |
| davon | | |
| Musikinstrumente, Tonaufnahme- und Wiedergabegeräte (ausgenommen Diktiermaschinen) und Schallplatten.... | 14 499 | 102 854 |
| Druckereierzeugnisse | 310 797 | 190 075 |
| Fertigwaren, anderweitig nicht genannt | 23 380 | 86 309 |
| Übrige Güter | 88 404 | 133 412 |
| davon | | |
| Lebende Tiere, nicht zur Ernährung | 18 410 | 22 796 |
| Rückwaren und besondere Ein- und Ausfuhren..... | 66 794 | 101 912 |
| Konsulatgut | 2 806 | 8 244 |
| Gold, roh, Halbzeug und Münzen..... | 394 | 460 |
| INSGESAMT | 2 628 170 | 2 085 196 |

Güterverkehr des Flughafens Hamburg mit dem Ausland
nach Empfangs- und Versandländern

Übersicht 32

| Empfangs- und Versandländer | Empfang | | Versand | |
|--|----------------|----------------|----------------|----------------|
| | 1959 | 1960 | 1959 | 1960 |
| | Menge in kg | | | |
| Nord- und Nordosteuropa | 371 815 | 330 705 | 514 135 | 568 259 |
| darunter | | | | |
| Finnland | 9 987 | 8 463 | 97 865 | 110 101 |
| Polen | 3 257 | 555 | 5 691 | 4 455 |
| Union der Sozialistischen Sowjetrepubliken | 602 | 354 | 3 122 | 2 306 |
| Dänemark | 165 202 | 210 293 | 72 724 | 75 527 |
| Island | 3 139 | 7 025 | 48 166 | 55 811 |
| Norwegen | 107 749 | 84 880 | 70 313 | 102 236 |
| Schweden | 81 879 | 19 135 | 216 254 | 217 819 |
| Westeuropa | 831 719 | 980 684 | 384 500 | 485 188 |
| davon | | | | |
| Großbritannien | 221 710 | 507 992 | 223 459 | 280 738 |
| Belgien | 40 919 | 168 718 | 46 471 | 49 376 |
| Luxemburg | 2 | 1 | 257 | 470 |
| Frankreich | 203 787 | 120 906 | 24 377 | 37 667 |
| Irland | 57 913 | 44 331 | 12 899 | 15 996 |
| Niederlande | 283 583 | 94 043 | 62 413 | 75 678 |
| Schweiz | 23 805 | 44 693 | 14 624 | 25 263 |

Luftverkehr

Übersicht 32

Güterverkehr des Flughafens Hamburg mit dem Ausland nach Empfangs- und Versandländern

| Empfangs- und Versandländer | Empfang | | Versand | |
|---|------------------|------------------|----------------|------------------|
| | 1959 | 1960 | 1959 | 1960 |
| | Menge in kg | | | |
| Südeuropa | 103 271 | 80 765 | 38 266 | 47 902 |
| davon | | | | |
| Italien | 45 211 | 60 178 | 16 280 | 27 027 |
| Portugal | 3 801 | 1 231 | 12 315 | 11 206 |
| Spanien | 54 167 | 18 925 | 7 879 | 7 735 |
| Malta, Gibraltar | 92 | 431 | 1 792 | 1 934 |
| Südosteuropa | 30 235 | 32 487 | 42 842 | 45 587 |
| darunter | | | | |
| Bulgarien | 1 129 | 929 | 558 | 422 |
| Griechenland | 4 734 | 5 161 | 12 533 | 10 963 |
| Jugoslawien | 1 921 | 1 220 | 865 | 3 313 |
| Österreich | 7 376 | 4 658 | 14 880 | 10 380 |
| Rumänien | 505 | 1 031 | 340 | 1 051 |
| Tschechoslowakei | 9 891 | 14 056 | 2 866 | 4 374 |
| Türkei | 2 543 | 4 492 | 9 610 | 13 642 |
| Ungarn | 2 136 | 940 | 1 190 | 1 432 |
| EUROPA | 1 337 040 | 1 424 641 | 979 743 | 1 146 936 |
| Nordamerika | 355 202 | 754 057 | 386 113 | 379 147 |
| darunter | | | | |
| Vereinigte Staaten von Amerika | 341 311 | 750 402 | 349 492 | 340 913 |
| Kanada | 13 891 | 3 592 | 36 621 | 38 234 |
| Mittelamerika | 13 469 | 5 094 | 36 392 | 25 519 |
| davon | | | | |
| Costa Rica | 349 | 560 | 823 | 655 |
| Kuba | 479 | 186 | 2 650 | 656 |
| Dominikanische Republik | 67 | 28 | 586 | 672 |
| Guatemala | 883 | 831 | 1 120 | 1 147 |
| Haiti | 29 | 4 | 208 | 456 |
| Honduras, Republik | 42 | 41 | 476 | 101 |
| Mexiko | 10 574 | 2 852 | 19 363 | 12 918 |
| Nicaragua | 40 | 16 | 846 | 473 |
| Panama | 52 | 116 | 4 922 | 3 298 |
| Panama, Kanalzone | — | — | — | 214 |
| El Salvador | 581 | 288 | 1 281 | 970 |
| Honduras, Britisch- | — | 13 | 11 | 25 |
| Westindien, Britisch- | 62 | 65 | 1 592 | 1 996 |
| Westindien, Französisch- | — | — | 11 | 118 |
| Antillen, Niederländische | 288 | 91 | 1 432 | 1 106 |
| Puerto Rico | 23 | 3 | 1 071 | 714 |
| Südamerika | 15 068 | 20 473 | 79 925 | 87 801 |
| davon | | | | |
| Argentinien | 1 806 | 3 454 | 7 648 | 13 807 |
| Bolivien | 187 | 517 | 1 288 | 1 216 |
| Brasilien | 7 336 | 11 495 | 8 197 | 14 948 |
| Chile | 1 912 | 2 989 | 13 368 | 15 679 |
| Kolumbien | 727 | 124 | 5 805 | 6 062 |
| Ecuador | 341 | 60 | 1 530 | 1 396 |
| Paraguay | 472 | 82 | 9 571 | 2 640 |
| Peru | 1 168 | 676 | 4 736 | 10 177 |
| Uruguay | 98 | 249 | 2 717 | 2 761 |
| Venezuela | 1 002 | 791 | 23 919 | 18 003 |
| Guayana, Britisch-, Guayana, Französisch- | 8 | 6 | 764 | 306 |
| Surinam | 11 | 30 | 382 | 806 |
| AMERIKA | 383 739 | 779 624 | 502 430 | 492 467 |
| Nordafrika | 26 950 | 8 014 | 36 718 | 37 052 |
| davon | | | | |
| Ägypten | 4 588 | 7 124 | 15 675 | 20 362 |
| Algerien | 731 | 1 | 4 083 | 5 026 |
| Tunesien | 3 178 | 353 | 2 615 | 1 333 |
| Marokko | 17 838 | 45 | 11 949 | 7 048 |
| Libyen | 615 | 491 | 2 069 | 2 383 |
| West- und Südafrika | 11 805 | 4 108 | 52 313 | 54 332 |
| darunter | | | | |
| Liberia | 88 | — | 2 392 | 4 961 |
| Kongo, Belgisch- | 4 998 | 65 | 6 777 | 9 098 |
| Ruanda-Urundi | — | — | — | 485 |
| Guinea, Portugiesisch- | — | — | — | 112 |
| Guinea, Spanisch- | — | — | — | 189 |
| Ghana | 190 | 164 | 2 196 | 3 664 |
| Nigerien | 1 068 | 418 | 12 153 | 11 893 |
| Sierra Leone | 20 | — | 1 933 | 984 |
| Südwestafrika | — | 71 | 90 | 420 |
| Westafrika, Französisch- | 1 904 | 1 718 | 4 529 | 4 718 |

| Empfangs- und Versandländer | Empfang | | Versand | |
|--|------------------|------------------|------------------|------------------|
| | 1959 | 1960 | 1959 | 1960 |
| | Menge in kg | | | |
| Kamerun, Französisch-..... | 49 | 3 | 329 | 217 |
| Togo, Französisch-..... | — | — | 5 | 337 |
| Äquatorialafrika, Französisch-..... | 24 | 39 | 1 113 | 2 497 |
| Angola..... | 14 | — | 1 041 | 1 118 |
| Kanarische Inseln..... | 15 | — | 888 | 1 150 |
| Südafrikanische Union..... | 3 426 | 1 629 | 18 330 | 12 485 |
| Ostafrika | 19 413 | 12 210 | 17 128 | 26 358 |
| darunter | | | | |
| Sudan..... | 1 282 | 1 923 | 3 754 | 4 791 |
| Äthiopien..... | 3 209 | 506 | 2 449 | 1 314 |
| Kenia und Uganda..... | 12 769 | 8 418 | 3 721 | 3 685 |
| Tanganjika..... | 572 | 569 | 986 | 902 |
| Sansibar..... | 39 | 13 | 297 | 54 |
| Rhodesien und Njassaland..... | 1 421 | 648 | 2 525 | 11 862 |
| Somaliland, Französisch-..... | 13 | 6 | 177 | 259 |
| Madagaskar..... | 33 | 1 | 1 112 | 1 521 |
| Ostafrika, Portugiesisch-..... | 48 | 78 | 1 556 | 1 794 |
| Somaliland, Italienisch-..... | 27 | 5 | 371 | 173 |
| AFRIKA | 58 168 | 24 332 | 106 159 | 117 743 |
| Nahost | 21 364 | 21 079 | 72 481 | 69 280 |
| darunter | | | | |
| Saudisch-Arabien..... | 510 | 784 | 6 225 | 5 526 |
| Israel..... | 5 949 | 3 685 | 5 806 | 11 224 |
| Mascat..... | — | 6 | — | 728 |
| Jordanien..... | 196 | 32 | 1 913 | 4 386 |
| Libanon..... | 8 144 | 10 322 | 14 801 | 13 818 |
| Syrien..... | 5 710 | 5 274 | 5 104 | 7 171 |
| Aden..... | 133 | 105 | 2 219 | 1 646 |
| Bahrain-Inseln..... | 136 | 44 | 4 245 | 3 085 |
| Cypern..... | 237 | 240 | 2 079 | 1 858 |
| Kuwait..... | 283 | 587 | 29 948 | 19 790 |
| Mittelost | 335 377 | 320 895 | 210 088 | 168 909 |
| darunter | | | | |
| Afghanistan..... | 34 045 | 6 816 | 4 051 | 6 328 |
| Birma..... | 428 | 67 | 2 984 | 2 312 |
| Irak..... | 4 097 | 4 276 | 55 548 | 18 040 |
| Iran..... | 210 419 | 246 090 | 114 138 | 88 377 |
| Ceylon..... | 2 622 | 2 011 | 5 562 | 1 874 |
| Indien..... | 27 681 | 22 758 | 11 791 | 27 395 |
| Pakistan..... | 56 085 | 38 860 | 15 903 | 24 207 |
| Indien, Portugiesisch-..... | — | 17 | 111 | 332 |
| Fernost | 86 409 | 51 619 | 62 750 | 75 477 |
| davon | | | | |
| China (Volksrepublik)..... | 762 | 657 | 233 | 1 685 |
| Mongol. Volksrepublik..... | — | 115 | — | — |
| China..... | 120 | 47 | 1 555 | 1 437 |
| Indonesien..... | 937 | 344 | 1 626 | 1 964 |
| Japan..... | 50 533 | 31 706 | 28 060 | 34 146 |
| Korea..... | 149 | — | 4 492 | 3 050 |
| Philippinen..... | 1 144 | 1 294 | 3 934 | 5 214 |
| Thailand..... | 3 712 | 5 243 | 7 297 | 7 812 |
| Borneo, Britisch-..... | 2 | 481 | 29 | 66 |
| Hongkong..... | 26 479 | 10 838 | 8 680 | 10 999 |
| Malaya..... | 2 455 | 848 | 4 323 | 6 673 |
| Vietnam..... | 115 | 46 | 2 419 | 1 213 |
| Ryukyu-Inseln..... | 1 | — | 79 | 499 |
| Laos..... | — | — | — | 123 |
| Kambodscha..... | — | — | — | 596 |
| ASIEN | 443 150 | 393 593 | 345 319 | 313 666 |
| darunter | | | | |
| Australischer Bund..... | 3 599 | 5 688 | 14 381 | 8 501 |
| Neu-Guinea..... | 4 | 23 | 958 | 208 |
| Neuseeland..... | 745 | 265 | 1 554 | 5 229 |
| West-Samoa..... | — | 1 | 37 | 25 |
| Ozeanien, Britisch-..... | 1 | 3 | 55 | 73 |
| Ozeanien, Französisch-..... | — | — | 118 | 141 |
| Neue Hebriden..... | 3 | — | 75 | 26 |
| Hawaii..... | 2 | — | 70 | 169 |
| AUSTRALIEN, OZEANIEN | 4 354 | 5 980 | 17 248 | 14 384 |
| AUSSEREUROPA | 889 411 | 1 203 529 | 971 156 | 938 260 |
| EUROPA UND AUSSEREUROPA INSGESAMT | 2 226 451 | 2 628 170 | 1 950 899 | 2 085 196 |

Der Binnenhandel mit Berlin (West)

Übersicht 33

| Warengruppen | Empfang | | | | Versand | | | |
|--|---------|---------|---------|-----------|-----------|-----------|-----------|-----------|
| | 1959 | | 1960 | | 1959 | | 1960 | |
| | t | 1000 DM | t | 1000 DM | t | 1000 DM | t | 1000 DM |
| Landwirtschaft und Weinbau | 1 045 | 2 334 | 4 330 | 16 067 | 129 685 | 236 920 | 108 042 | 205 080 |
| Gärtnerei und Baumschulen | 253 | 379 | 119 | 237 | 94 318 | 82 547 | 102 164 | 90 193 |
| Forst- und Jagdwirtschaft | 6 032 | 2 015 | 19 | 194 | 3 925 | 7 853 | 3 370 | 6 338 |
| Gewerbliche Tierzucht | 0 | 1 | 8 | 2 | 3 | 12 | 13 | 41 |
| Hochsee- und Küstenfischerei | 0 | 1 | 0 | 0 | 2 522 | 2 438 | 2 714 | 2 750 |
| Binnenfischerei und Fischzucht | 3 | 8 | 7 | 21 | 416 | 1 566 | 422 | 1 647 |
| Bergbau | 0 | 3 | 3 221 | 321 | 15 019 | 1 922 | 2 894 | 937 |
| Mineralöle, Kohlenwertstoffe usw. | 6 938 | 2 972 | 7 522 | 3 126 | 394 666 | 103 327 | 493 243 | 119 421 |
| Steine und Erden | 10 217 | 4 627 | 13 636 | 7 333 | 71 897 | 11 337 | 91 070 | 9 221 |
| Eisen und Stahl | 25 773 | 19 290 | 22 702 | 16 361 | 2 302 | 1 259 | 2 732 | 1 485 |
| NE-Metalle und -Metallhalbzeug | 21 809 | 55 757 | 13 801 | 36 340 | 62 760 | 213 436 | 71 832 | 282 716 |
| Gießerei | 2 204 | 1 954 | 2 197 | 1 558 | 757 | 570 | 1 216 | 1 032 |
| Draht, Stahlverformung usw. | 487 | 1 283 | 745 | 2 029 | 121 | 272 | 125 | 263 |
| Stahlbau | 9 391 | 20 586 | 5 310 | 9 942 | 166 | 789 | 268 | 943 |
| Maschinenbau | 13 663 | 115 182 | 14 505 | 156 406 | 3 285 | 30 537 | 2 904 | 36 890 |
| Landfahrzeugbau | 1 814 | 11 818 | 988 | 5 597 | 938 | 5 195 | 1 001 | 5 159 |
| Wasserfahrzeugbau | 2 221 | 6 089 | 1 370 | 3 003 | 220 | 577 | 50 | 255 |
| Luftfahrzeugbau | 2 | 13 | — | — | 0 | 18 | 0 | 9 |
| Elektrotechnik | 36 037 | 302 969 | 32 344 | 315 170 | 1 301 | 22 905 | 1 640 | 26 148 |
| Feinmechanik und Optik | 745 | 16 427 | 713 | 16 708 | 48 | 1 570 | 43 | 1 779 |
| Eisen-, Blech- und Metallwaren | 1 149 | 9 165 | 1 331 | 9 818 | 946 | 3 872 | 1 144 | 4 329 |
| Musikinstrumente, Spielwaren, Sportgeräte, Schmuckwaren usw. | 530 | 9 179 | 632 | 9 783 | 38 | 698 | 46 | 505 |
| Anorganische Chemikalien und Grundstoffe | 18 572 | 2 771 | 16 251 | 2 436 | 16 231 | 5 365 | 16 438 | 5 027 |
| Organische Chemikalien | 599 | 2 639 | 648 | 2 726 | 1 020 | 5 081 | 1 116 | 3 118 |
| Pharmazeutika | 1 308 | 53 455 | 1 449 | 56 603 | 948 | 8 941 | 963 | 9 219 |
| Mineralfarben und Teerfarbstoffe | 105 | 426 | 96 | 399 | 255 | 418 | 145 | 301 |
| Kunststoffe | 515 | 2 712 | 534 | 2 705 | 3 265 | 10 232 | 3 253 | 10 726 |
| Chemisch-technische Erzeugnisse | 4 229 | 16 194 | 5 005 | 16 745 | 11 415 | 32 288 | 10 186 | 31 611 |
| Chemische Fasern | 1 752 | 8 847 | 1 981 | 10 007 | 1 | 56 | 29 | 473 |
| Feinkeramik | 196 | 921 | 219 | 1 320 | 211 | 965 | 280 | 1 003 |
| Glas und Glaswaren | 394 | 1 672 | 420 | 1 745 | 682 | 901 | 633 | 1 034 |
| Sägerei und Holzbearbeitung | 253 | 199 | 56 | 272 | 8 532 | 4 309 | 6 458 | 3 894 |
| Holzverarbeitung | 413 | 1 981 | 599 | 2 553 | 1 860 | 4 269 | 1 616 | 3 741 |
| Papierherzeugung | 3 457 | 2 028 | 3 912 | 2 375 | 23 589 | 17 501 | 30 141 | 21 988 |
| Papierverarbeitung | 2 007 | 6 086 | 1 705 | 5 620 | 3 928 | 16 895 | 5 205 | 20 809 |
| Druckereierzeugnisse usw. | 3 140 | 17 277 | 3 440 | 18 625 | 1 020 | 5 088 | 956 | 5 317 |
| Kunststoffverarbeitung | 1 327 | 6 671 | 1 416 | 7 278 | 564 | 4 224 | 835 | 5 548 |
| Gummi- und Asbestverarbeitung | 788 | 1 540 | 755 | 1 641 | 13 319 | 20 432 | 17 194 | 24 874 |
| Leder | 0 | 17 | 0 | 3 | 80 | 1 263 | 64 | 1 372 |
| Lederwaren und Schuhe | 64 | 1 668 | 23 | 641 | 64 | 1 141 | 58 | 989 |
| Textilien | 418 | 6 548 | 470 | 7 943 | 1 451 | 20 079 | 1 614 | 23 648 |
| Bekleidung | 173 | 7 174 | 238 | 10 402 | 195 | 4 447 | 196 | 4 359 |
| Erzeugnisse der Ernährungsindustrie | 60 879 | 90 081 | 70 038 | 123 493 | 174 936 | 398 085 | 143 055 | 341 181 |
| Tabakverarbeitung | 1 949 | 129 512 | 2 489 | 164 474 | 2 904 | 143 233 | 1 695 | 87 630 |
| Sonstige Erzeugnisse | 11 599 | . | 11 925 | . | 14 047 | . | 12 118 | . |
| INSGESAMT | 254 450 | 942 471 | 249 169 | 1 050 022 | 1 065 850 | 1 434 833 | 1 141 181 | 1 405 003 |

Quelle: Statistisches Bundesamt.

Der Interzonenhandel (einschl. Sowjetsektor von Berlin)

Übersicht 34

| Warengruppen | Empfang | | | | Versand | | | |
|--|---------------|---------------|----------------|----------------|----------------|---------------|----------------|---------------|
| | 1959 | | 1960 | | 1959 | | 1960 | |
| | t | 1000 DM | t | 1000 DM | t | 1000 DM | t | 1000 DM |
| Landwirtschaft und Weinbau | 9 853 | 3 978 | 67 465 | 26 989 | 13 401 | 25 556 | 3 652 | 7 317 |
| Gärtnerei und Baumschulen | 3 207 | 639 | 2 064 | 647 | 3 691 | 2 261 | 1 435 | 942 |
| Forst- und Jagdwirtschaft | — | — | — | — | 11 126 | 2 070 | 14 252 | 2 972 |
| Gewerbliche Tierzucht | 0 | 1 | — | — | — | — | 2 | 11 |
| Hochsee- und Küstenfischerei | — | — | — | — | 1 475 | 1 014 | 1 296 | 1 060 |
| Binnenfischerei und Fischzucht | 6 | 17 | 5 | 17 | 36 | 162 | 17 | 48 |
| Bergbau | 2 599 | 108 | 3 561 | 197 | 0 | 0 | 0 | 0 |
| Mineralöle, Kohlenwertstoffe usw. | 10 111 | 5 809 | 14 895 | 9 521 | 98 | 151 | 667 | 941 |
| Steine und Erden | 24 503 | 769 | 11 979 | 551 | 63 | 35 | 243 | 171 |
| Eisen und Stahl | — | — | — | — | 45 | 136 | 24 | 30 |
| NE-Metalle und -Metallhalbzeug | 45 | 111 | 26 | 64 | 411 | 459 | 117 | 254 |
| Gießerei | 472 | 221 | 371 | 243 | — | — | — | — |
| Draht, Stahlverformung usw. | 2 | 4 | 3 | 9 | 3 | 27 | 0 | 7 |
| Stahlbau | — | — | — | — | 18 | 286 | 3 | 32 |
| Maschinenbau | 783 | 6 347 | 1 364 | 8 965 | 347 | 5 182 | 389 | 5 450 |
| Landfahrzeugbau | 0 | 2 | — | — | 0 | 10 | 3 | 37 |
| Wasserfahrzeugbau | 4 236 | 8 683 | 124 | 789 | 191 | 300 | — | — |
| Luftfahrzeugbau | — | — | — | — | — | — | — | — |
| Elektrotechnik | 28 | 166 | 127 | 870 | 284 | 3 972 | 385 | 6 165 |
| Feinmechanik und Optik | 6 | 298 | 5 | 319 | 19 | 908 | 26 | 1 056 |
| Eisen-, Blech- und Metallwaren | 98 | 339 | 140 | 485 | 156 | 439 | 53 | 293 |
| Musikinstrumente, Spielwaren, Sportgeräte, Schmuckwaren usw. | 49 | 277 | 37 | 223 | 5 | 163 | 6 | 219 |
| Anorganische Chemikalien und Grundstoffe | 3 145 | 1 416 | 5 060 | 2 557 | 57 165 | 3 896 | 69 961 | 4 871 |
| Organische Chemikalien | 3 042 | 2 661 | 4 441 | 3 819 | 991 | 2 703 | 1 771 | 4 482 |
| Pharmazeutika | 131 | 649 | 174 | 929 | 218 | 1 055 | 194 | 1 133 |
| Mineralfarben und Teerfarbstoffe | 88 | 176 | 94 | 232 | 410 | 225 | 5 | 104 |
| Kunststoffe | 329 | 582 | 36 | 82 | 82 | 298 | 82 | 263 |
| Chemisch-technische Erzeugnisse | 12 026 | 6 490 | 10 753 | 5 076 | 2 292 | 3 415 | 3 180 | 3 692 |
| Chemische Fasern | 1 | 12 | 0 | 7 | 7 | 152 | 42 | 1 155 |
| Feinkeramik | 612 | 1 100 | 586 | 1 125 | 2 | 20 | 5 | 40 |
| Glas und Glaswaren | 440 | 713 | 413 | 766 | 13 | 16 | 1 244 | 4 336 |
| Sägerei und Holzbearbeitung | 615 | 111 | 131 | 35 | 342 | 313 | 593 | 601 |
| Holzverarbeitung | 24 | 120 | 222 | 378 | 107 | 343 | 61 | 235 |
| Papierherzeugung | 940 | 863 | 1 106 | 1 027 | 0 | 3 | 176 | 122 |
| Papierverarbeitung | 679 | 1 590 | 1 071 | 2 502 | 34 | 42 | 42 | 64 |
| Druckereierzeugnisse usw. | 626 | 930 | 23 | 258 | 10 | 178 | 4 | 78 |
| Kunststoffverarbeitung | 48 | 228 | 144 | 544 | 2 | 30 | 1 | 25 |
| Gummi- und Asbestverarbeitung | 1 253 | 1 285 | 1 798 | 1 568 | 26 | 439 | 158 | 979 |
| Leder | 176 | 13 | 78 | 6 | — | — | — | — |
| Lederwaren und Schuhe | 80 | 542 | 85 | 636 | — | — | — | — |
| Textilien | 1 217 | 12 865 | 1 462 | 15 823 | 168 | 1 177 | 219 | 924 |
| Bekleidung | 127 | 1 662 | 379 | 4 936 | 0 | 20 | 0 | 20 |
| Erzeugnisse der Ernährungsindustrie | 16 182 | 10 752 | 22 015 | 11 324 | 13 240 | 22 004 | 4 495 | 7 262 |
| Tabakverarbeitung | — | — | — | — | 1 | 17 | 7 | 130 |
| Umzugsgut usw. | — | — | 191 | 280 | — | — | 56 | 318 |
| INSGESAMT | 97 779 | 72 529 | 152 428 | 103 799 | 106 479 | 79 507 | 104 866 | 57 839 |

Quelle: Statistisches Bundesamt.

Verkehr und Umsätze des Fischereihafens

Übersicht 35

| Art der Zufuhren und Fanggebiete | 1959 | | | 1960 | | |
|--|--------------|---------------|---------------|--------------|---------------|---------------|
| | Reisen | t | 1000 DM | Reisen | t | 1000 DM |
| Fischdampfer zusammen | 444 | 49 819 | 21 843 | 307 | 33 993 | 16 303 |
| davon | | | | | | |
| Nordsee | 195 | 22 054 | 7 580 | 101 | 9 907 | 3 625 |
| Kanal | 11 | 901 | 404 | 1 | 4 | 3 |
| Island | 84 | 10 219 | 5 380 | 65 | 7 614 | 4 037 |
| Norwegische Küste | 16 | 2 131 | 1 035 | 10 | 1 369 | 734 |
| Grönland | 32 | 5 232 | 2 519 | 48 | 7 591 | 3 811 |
| Färöer | 22 | 1 959 | 1 326 | 13 | 985 | 685 |
| Neufundland | 5 | 860 | 452 | 2 | 235 | 120 |
| Irische See | 16 | 1 039 | 560 | 5 | 488 | 164 |
| Labrador | 15 | 2 767 | 1 120 | 9 | 1 243 | 546 |
| Mischreisen | 20 | 1 703 | 981 | 36 | 4 006 | 2 286 |
| Teilladungen | 28 | 954 | 486 | 17 | 551 | 292 |
| Logger | 56 | 3 297 | 1 184 | 31 | 1 873 | 671 |
| Hochseekutter | 839 | 3 710 | 4 307 | 1 042 | 3 850 | 4 862 |
| Fluß- und Küstenfischerfahrzeuge | 469 | 189 | 116 | 282 | 143 | 83 |
| Anlandungen zusammen | 1 808 | 57 015 | 27 450 | 1 662 | 39 859 | 21 919 |
| Hiesige Firmen | . | 114 | 92 | . | 205 | 179 |
| Einsendungen | . | 3 240 | 2 053 | . | 3 125 | 1 910 |
| Einfuhren | . | 37 277 | 29 067 | . | 36 637 | 32 433 |
| Insgesamt | . | 97 646 | 58 662 | . | 79 826 | 56 441 |
| Außerdem Ölheringe | . | 793 | 120 | . | 187 | 16 |

darunter Anlandungen und Einfuhren von Heringen

| | | | | | | |
|-------------------------|---|---------------|---------------|---|---------------|---------------|
| Frische Heringe | . | 49 358 | 20 301 | . | 34 478 | 16 302 |
| davon | | | | | | |
| Anlandungen | | | | | | |
| aus | | | | | | |
| Dampfern | . | 20 960 | 7 582 | . | 8 273 | 3 186 |
| Loggern | . | 2 162 | 867 | . | 1 322 | 491 |
| Hochseekuttern | . | 120 | 47 | . | 66 | 24 |
| Hiesige Firmen | . | 43 | 24 | . | 73 | 41 |
| Einsendungen | . | 1 144 | 556 | . | 693 | 297 |
| Einfuhren | . | 24 929 | 11 225 | . | 24 051 | 12 263 |
| Salzheringe | . | 3 731 | 2 930 | . | 2 949 | 1 837 |
| davon | | | | | | |
| Anlandungen | | | | | | |
| aus | | | | | | |
| Dampfern | . | 41 | 22 | . | 9 | 4 |
| Hochseekuttern | . | 1 | 1 | . | 12 | 5 |
| Hiesige Firmen | . | 4 | 1 | . | 2 | 1 |
| Einfuhren | . | 3 685 | 2 906 | . | 2 926 | 1 827 |
| Heringe zusammen | . | 53 089 | 23 231 | . | 37 427 | 18 139 |

Der Personenverkehr des Hamburger Hafens¹ über See nach Herkunfts- und Zielgebieten

Übersicht 36

| Herkunfts- und Zielgebiete | Einreisende | | Ausreisende ² | | | | | |
|-------------------------------|-------------|--------|--------------------------|-----------------------|----------|--------------------------|-----------------------|----------|
| | 1959 | 1960 | 1959 r | | | 1960 | | |
| | | | Auswanderer ³ | Übrige Ausreisende | Zusammen | Auswanderer ³ | Übrige Ausreisende | Zusammen |
| Europa | 9 165 | 9 609 | 44 | 10 846 | 10 890 | 2 | 9 881 | 9 883 |
| darunter: | | | | | | | | |
| Finland | 497 | 532 | — | 563 | 563 | — | 568 | 568 |
| Schweden | 305 | 425 | — | 510 | 510 | — | 483 | 483 |
| Dänemark | 433 | 340 | — | 441 | 441 | — | 507 | 507 |
| Norwegen | 1 268 | 1 175 | — | 1 449 | 1 449 | — | 1 281 | 1 281 |
| Island | 88 | 148 | 3 | 105 | 108 | — | 108 | 108 |
| Belgien | 1 286 | 1 447 | 2 | 1 319 | 1 321 | 1 | 1 366 | 1 367 |
| Niederlande | 2 303 | 2 310 | — | 1 783 | 1 783 | — | 1 780 | 1 780 |
| Frankreich | 375 | 490 | 38 | 760 | 798 | — | 455 | 455 |
| Großbritannien | 975 | 1 490 | 1 | 3 029 | 3 030 | 1 | 2 382 | 2 383 |
| Portugal | 155 | 86 | — | 215 | 215 | — | 229 | 229 |
| Spanien | 834 | 823 | — | 137 | 137 | — | 128 | 128 |
| Italien | 254 | 115 | — | 283 | 283 | — | 336 | 336 |
| Afrika | 1 364 | 1 053 | 41 | 759 | 800 | 7 | 1 519 | 1 526 |
| darunter: | | | | | | | | |
| Marokko | 251 | 161 | — | 59 | 59 | — | 78 | 78 |
| Kanarische Inseln | 512 | 409 | — | 274 | 274 | — | 900 | 900 |
| Südafr. Union | 15 | 7 | 22 | 73 | 95 | 1 | 107 | 108 |
| Asien | 213 | 326 | 6 | 193 | 199 | 1 | 163 | 164 |
| darunter: | | | | | | | | |
| Japan | 44 | 63 | 1 | 62 | 63 | — | 49 | 49 |
| Amerika | 13 400 | 14 205 | 3 550 | 10 670 | 14 220 | 3 240 | 10 988 | 14 228 |
| darunter: | | | | | | | | |
| USA | 8 427 | 7 634 | 1 981 | 6 778 | 8 759 | 1 165 | 6 059 | 7 224 |
| Kanada | 1 374 | 1 941 | 1 282 | 1 703 | 2 985 | 1 809 | 1 989 | 3 798 |
| Kolumbien | 255 | 221 | 25 | 178 | 203 | 21 | 178 | 199 |
| Brasilien | 1 015 | 1 264 | 128 | 564 | 692 | 145 | 730 | 875 |
| Uruguay | 114 | 192 | 3 | 56 | 59 | 1 | 84 | 85 |
| Argentinien | 1 477 | 2 171 | 33 | 296 | 329 | 56 | 1 116 | 1 172 |
| Ecuador | 341 | 315 | 11 | 291 | 302 | 8 | 268 | 276 |
| Australien | 632 | 185 | 3 993 | 106 | 4 099 | 3 049 | 152 | 3 201 |
| Insgesamt | 24 774 | 25 378 | 7634 | 22 574 | 30 208 | 6 299 | 22 703 | 29 002 |

¹ Einschl. Cuxhaven.

² Ohne Tangentialreiseverkehr.

³ Einschl. Transitauswanderer.

Schiffsverkehr zur See nach Flaggen

Cuxhaven¹

Übersicht 37

| Heimatstaat der Schiffe | Angekommen | | | | Abgegangen | | | |
|-------------------------|------------|---------|---------|---------|------------|---------|---------|---------|
| | 1959 | | 1960 | | 1959 | | 1960 | |
| | Schiffe | NRT | Schiffe | NRT | Schiffe | NRT | Schiffe | NRT |
| Deutschland | 646 | 311 608 | 286 | 202 750 | 378 | 269 528 | 72 | 137 833 |
| Großbritannien | 1 | 12 898 | 1 | 650 | 1 | 12 898 | 1 | 650 |
| Griechenland | — | — | — | — | 1 | 11 152 | — | — |
| Dänemark | 12 | 1 146 | 30 | 2 995 | — | — | 11 | 1 254 |
| Niederlande | 5 | 5 744 | 15 | 3 328 | 6 | 5 980 | 11 | 2 536 |
| Island | 5 | 1 293 | 11 | 1 506 | 5 | 1 293 | 11 | 1 506 |
| Norwegen | 8 | 2 900 | 9 | 1 474 | 9 | 3 017 | 9 | 1 474 |
| Panama | 6 | 55 984 | 6 | 55 936 | 6 | 55 984 | 5 | 46 618 |
| Polen | 6 | 47 543 | 4 | 31 692 | 6 | 47 543 | 4 | 31 692 |
| Schweden | 16 | 1 934 | 28 | 3 074 | 14 | 1 476 | 20 | 2 177 |
| Italien | 2 | 14 736 | 2 | 14 726 | 2 | 14 736 | 2 | 14 726 |
| Insgesamt | 707 | 455 786 | 392 | 318 131 | 428 | 423 607 | 146 | 240 466 |

¹ Hamburgischer und niedersächsischer Teil.

Cuxhaven ¹

Übersicht 38

Schiffsverkehr zur See

| Verkehrsgebiete | Angekommen | | | | | | | |
|---|------------|----------------|---------------|---------------|------------|----------------|---------------|---------------|
| | 1959 | | | | 1960 | | | |
| | Insgesamt | | darunter leer | | Insgesamt | | darunter leer | |
| | Schiffe | NRT | Schiffe | NRT | Schiffe | NRT | Schiffe | NRT |
| Bundesrepublik Deutschland | | | | | | | | |
| Lübeck | — | — | — | — | — | — | — | — |
| Schleswig-Holstein/Ostseegebiet | 33 | 2 199 | — | — | 4 | 230 | — | — |
| Schleswig-Holstein/Nordseegebiet | 201 | 75 060 | 61 | 3 124 | 25 | 1 385 | 23 | 1 233 |
| Bremische Häfen | 5 | 937 | 5 | 937 | 2 | 404 | — | — |
| Bremerhaven | — | — | — | — | — | — | — | — |
| Unterwesergebiet | 7 | 867 | — | — | 1 | 650 | 1 | 650 |
| Emden | 3 | 215 | — | — | 6 | 836 | — | — |
| Ems-, Jade-Huntegebiet und die Ostfriesischen Inseln ... | — | — | — | — | — | — | — | — |
| Nordwestdeutsches Wasserstraßengebiet | 22 | 1 810 | — | — | 20 | 1 776 | — | — |
| Rheingebiet | 11 | 1 448 | — | — | 8 | 793 | — | — |
| Zusammen | 282 | 82 536 | 66 | 4 061 | 66 | 6 074 | 24 | 1883 |
| Sowjetische Besatzungszone | — | — | — | — | — | — | — | — |
| Ostgebiete des Deutschen Reiches (Stand v. 31.12.37) | | | | | | | | |
| z.Z. unter fremder Verwaltung | 48 | 10 684 | — | — | 25 | 3 767 | — | — |
| Danzig | 1 | 147 | — | — | — | — | — | — |
| Europäisches Ausland | | | | | | | | |
| Finnland | — | — | — | — | 2 | 281 | — | — |
| Schweden | 150 | 28 185 | — | — | 92 | 11 907 | — | — |
| Dänemark an der Ostsee und am Kattegatt | 134 | 15 732 | — | — | — | — | — | — |
| Dänemark an der Nordsee | 34 | 4 067 | — | — | 30 | 3 638 | 1 | 162 |
| Sowjetunion/Ostsee | — | — | — | — | 117 | 12 449 | 1 | 201 |
| Polen | 5 | 24 215 | 2 | 15 851 | 2 | 15 846 | 1 | 7 923 |
| Island | 6 | 8 798 | 5 | 1 293 | 13 | 9 081 | 10 | 1 127 |
| Norwegen | 14 | 13 545 | 1 | 183 | 11 | 3 384 | — | — |
| Rotterdam | 1 | 400 | 1 | 400 | 2 | 421 | — | — |
| Niederlande (ohne Rotterdam) | 1 | 4 986 | 1 | 4 986 | — | — | — | — |
| Antwerpen | 1 | 142 | — | — | 1 | 110 | — | — |
| Übriges Belgien | 1 | 90 | — | — | — | — | — | — |
| Irland | 2 | 595 | — | — | 4 | 669 | — | — |
| Großbritannien an der Nordsee und am Kanal | 1 | 12 898 | — | — | 3 | 608 | 1 | 89 |
| Großbritannien/Westküste | 5 | 1 010 | — | — | 4 | 876 | — | — |
| Portugal | 1 | 220 | — | — | — | — | — | — |
| Italien | 2 | 15 846 | — | — | — | — | — | — |
| Zusammen | 358 | 130 729 | 10 | 22 713 | 281 | 59 270 | 14 | 9 502 |
| Außereuropa | | | | | | | | |
| Kanarische Inseln | — | — | — | — | 1 | 7 923 | — | — |
| Kanada am Atlantischen Ozean | 5 | 46 666 | — | — | 6 | 55 936 | — | — |
| USA am Atlantischen Ozean | 10 | 162 365 | — | — | 10 | 162 512 | — | — |
| Westindischer Bund | — | — | — | — | 1 | 7 923 | — | — |
| Kuba | 1 | 7 923 | — | — | — | — | — | — |
| Australien | 2 | 14 736 | — | — | 2 | 14 726 | — | — |
| Zusammen | 18 | 231 690 | — | — | 20 | 249 020 | — | — |
| Insgesamt | 707 | 455 786 | 76 | 26 774 | 392 | 318 131 | 38 | 11 385 |

¹ Hamburgischer und niedersächsischer Teil.

nach Herkunft und Bestimmung

Cuxhaven ¹

Übersicht 38

| Abgegangen | | | | | | | | Verkehrsgebiete |
|----------------------------|---------|---------------|--------|-----------|---------|---------------|--------|--|
| 1959 | | | | 1960 | | | | |
| Insgesamt | | darunter leer | | Insgesamt | | darunter leer | | |
| Schiffe | NRT | Schiffe | NRT | Schiffe | NRT | Schiffe | NRT | |
| Bundesrepublik Deutschland | | | | | | | | |
| — | — | — | — | 7 | 1 203 | 7 | 1 203 | Lübeck |
| 29 | 1 771 | 29 | 1 771 | 5 | 336 | 5 | 336 | Schleswig-Holstein/Ostseegebiet |
| 210 | 75 941 | 4 | 270 | 25 | 1 404 | 1 | 62 | Schleswig-Holstein/Nordseegebiet |
| 14 | 2 478 | 8 | 1 657 | 8 | 1 155 | 8 | 1 155 | Bremische Häfen |
| 2 | 323 | 2 | 323 | 4 | 991 | 4 | 991 | Bremerhaven |
| 8 | 1 096 | 8 | 1 096 | 9 | 1 068 | 9 | 1 068 | Unterwesergebiet |
| 1 | 92 | 1 | 92 | 7 | 966 | 7 | 966 | Emden |
| — | — | — | — | — | — | — | — | Ems-, Jade-Huntegebiet und die Ostfriesischen Inseln |
| 5 | 354 | 1 | 90 | — | — | — | — | Nordwestdeutsches Wasserstraßengebiet |
| 6 | 457 | — | — | 1 | 76 | 1 | 76 | Rheingebiet |
| 275 | 82 512 | 53 | 5 299 | 66 | 7 199 | 42 | 5 857 | Zusammen |
| 11 | 2 463 | 11 | 2 463 | 3 | 410 | 3 | 410 | Sowjetische Besatzungszone |
| 18 | 4 948 | 18 | 4 948 | 4 | 514 | 4 | 514 | Ostgebiete des Deutschen Reiches (Stand v. 31. 12. 37) |
| 2 | 582 | 2 | 582 | 1 | 347 | 1 | 347 | z. Z. unter fremder Verwaltung |
| Europäisches Ausland | | | | | | | | |
| 7 | 1 804 | 7 | 1 804 | 1 | 226 | 1 | 226 | Finnland |
| 38 | 7 235 | 38 | 7 235 | 15 | 1 102 | 15 | 1 102 | Schweden |
| 27 | 11 554 | 25 | 3 231 | 8 | 1 032 | 8 | 1 032 | Dänemark an der Ostsee und am Kattegatt |
| 5 | 1 078 | 2 | 493 | 1 | 153 | 1 | 153 | Dänemark an der Nordsee |
| 1 | 209 | 1 | 209 | — | — | — | — | Sowjetunion/Ostsee |
| 2 | 15 846 | 2 | 15 846 | 2 | 15 846 | 2 | 15 846 | Polen |
| 6 | 8 798 | — | — | 12 | 8 702 | — | — | Island |
| 7 | 2 092 | 7 | 2 092 | 9 | 2 586 | 9 | 2 086 | Norwegen |
| — | — | — | — | 1 | 463 | 1 | 463 | Rotterdam |
| 1 | 132 | — | — | — | — | — | — | Niederlande (ohne Rotterdam) |
| 1 | 117 | 1 | 117 | — | — | — | — | Antwerpen |
| 1 | 245 | 1 | 245 | 1 | 266 | 1 | 266 | Übriges Belgien |
| 1 | 73 | — | — | 2 | 374 | 1 | 285 | Irland |
| 1 | 117 | — | — | 3 | 454 | 1 | 91 | Großbritannien an der Nordsee und am Kanal |
| — | — | — | — | 1 | 650 | — | — | Großbritannien/Westküste |
| — | — | — | — | — | — | — | — | Portugal |
| 2 | 9 471 | — | — | — | — | — | — | Italien |
| 100 | 58 771 | 84 | 31 272 | 56 | 31 354 | 40 | 21 550 | Zusammen |
| Außereuropa | | | | | | | | |
| 1 | 7 928 | — | — | 1 | 7 923 | — | — | Kanarische Inseln |
| 6 | 57 818 | — | — | 4 | 37 300 | — | — | Kanada am Atlantischen Ozean |
| 10 | 168 042 | — | — | 8 | 132 770 | — | — | USA am Atlantischen Ozean |
| — | — | — | — | 1 | 7 923 | — | — | Westindischer Bund |
| 1 | 7 923 | — | — | — | — | — | — | Kuba |
| 4 | 32 620 | — | — | 2 | 14 726 | — | — | Australien |
| 22 | 274 331 | — | — | 16 | 200 642 | — | — | Zusammen |
| 428 | 423 607 | 168 | 44 564 | 146 | 240 466 | 90 | 28 678 | Insgesamt |