



Titel: Statistik des Hamburgischen Staates - 54.1961

Autor:

Purl: [https://resolver.sub.uni-hamburg.de/kitodo/PPN719785790\\_0054](https://resolver.sub.uni-hamburg.de/kitodo/PPN719785790_0054)

## **Nutzungsbedingungen zu den Digitalisierten Beständen der SUB Hamburg**

Die Digitalisierten Bestände der Staats- und Universitätsbibliothek werden unter den Bedingungen der Creative Commons Lizenz BY-SA 4.0 gebührenfrei angeboten. Sowohl die kommerzielle als auch die nicht-kommerzielle Nutzung ist erlaubt und gewünscht, solange die Staats- und Universitätsbibliothek Hamburg namentlich als Quelle genannt ist, sowie die Lizenz erwähnt und verlinkt ist: Creative Commons Lizenz Namensnennung 4.0 International (CC BY-SA 4.0 [<https://creativecommons.org/licenses/by-sa/4.0/deed.de>]). Die digitalisierten Medien in der zum Download verfügbaren Form sind ebenso unter der Creative Commons Lizenz BY-SA 4.0 lizenziert. Qualitativ höherwertige Reproduktionen können in verschiedenen Formaten und Auflösungen kostenpflichtig erworben werden. Gebühren werden entsprechend der Gebührenordnung für wissenschaftliche Bibliotheken der Freien und Hansestadt Hamburg erhoben. Im Falle einer Veröffentlichung lassen Sie uns bitte zur Information ein Belegexemplar der Publikation zukommen oder schicken Sie uns die bibliographischen Angaben der Publikation. Digitalisate, die auf Nutzerwunsch angefertigt wurden, werden anschließend in die Digitalisierten Bestände der SUB eingespielt. Sie sind somit für jedermann frei zugänglich und langfristig verfügbar.

### Quellenangabe

Institution + PURL (Persistent Uniform Resource Locator) des Images/Titels

Beispiel:

Staats- und Universitätsbibliothek Hamburg,

<https://resolver.sub.uni-hamburg.de/kitodo/PPN670034223>

(CC BY-SA 4.0 [<https://creativecommons.org/licenses/by-sa/4.0/deed.de>])

Handschriften und unikale Bestände bitte wie folgt zitieren:

Institution + Signatur + PURL des Images/Titels

Beispiel:

Staats- und Universitätsbibliothek Hamburg, DA: Br: BKB I: Bl. 10-13,

<https://resolver.sub.uni-hamburg.de/kitodo/HANSb21933>

(CC BY-SA 4.0 [<https://creativecommons.org/licenses/by-sa/4.0/deed.de>])

Kontakt: Staats- und Universitätsbibliothek Hamburg

- Carl von Ossietzky -

20146 Hamburg

[auskunft@sub.uni-hamburg.de](mailto:auskunft@sub.uni-hamburg.de)

<https://www.sub.uni-hamburg.de>



$\frac{227}{4} = 54$

2. Ex

# STATISTIK DES HAMBURGISCHEN STAATES

HERAUSGEGEBEN VOM  
STATISTISCHEN LANDESAMT  
DER FREIEN UND HANSESTADT  
HAMBURG



HEFT **54**

**HANDEL und SCHIFFFAHRT**  
**des Hafens Hamburg 1959**

Schiffsverkehr  
Güterverkehr

STATISTIK  
DES HAMBURGISCHEN STAATES

HERAUSGEGEBEN VOM  
STATISTISCHEN LANDESAMT  
DER FREIEN UND HANSESTADT  
HAMBURG



STATISTISCHES LANDESAMT  
HAMBURG 11  
STECKELHÖRN 12

Druck: Broschek & Co., Hamburg 36

## Vorwort

Das bisher als selbständige Veröffentlichung jährlich herausgegebene Werk „Handel und Schifffahrt des Hafens Hamburg“ erscheint ab jetzt in der Reihe „Statistik des Hamburgischen Staates“ des Statistischen Landesamtes. Der vorliegende Jahresband enthält detaillierte Angaben aus der hamburgischen Handels- und Verkehrstatistik für das Jahr 1959. Wenn sich die Bekanntgabe der Zahlen in diesem Jahresband etwas verzögert hat, so ist das einerseits auf eine Umstellung der Berichtstabellen, andererseits auf Erkrankungen einiger Mitarbeiter zurückzuführen. Die Hauptzahlen über den Verkehr im Hamburger Hafen waren bereits in dem im September 1960 erschienenen „Statistischen Jahrbuch 1960 der Freien und Hansestadt Hamburg“ unter den Hauptabschnitten XIV Handel und XV Verkehr zusammengefaßt worden.

In der hier vorgelegten Veröffentlichung werden die bisher gebotenen Übersichten im wesentlichen unverändert wiedergegeben. In einigen Tabellen über den **Güterverkehr zur See** wurden, um Vergleiche mit den Vorjahren zu erleichtern, die Jahresergebnisse ab 1956 eingefügt; andererseits wurde, um das Jahrbuch nicht zu umfangreich und damit unhandlich werden zu lassen, der ein- und ausgehende Güterverkehr in der Kombination nach Verkehrsrelationen nur für das Berichtsjahr dargestellt; hierdurch wurde eine beträchtliche Platzeinsparung erzielt, ohne daß dadurch der Aussagewert eingeschränkt worden ist.

Die Darstellungen über den **hamburgischen Außenhandel** und den Außenhandelsverkehr über den Hafen Hamburg lassen dessen wirtschaftliche Bedeutung insbesondere in bezug auf die einzelnen Länder und die Warenstruktur des Außenhandels erkennen. Diese Angaben werden ergänzt durch Übersichten, die ein gewisses Bild über die Verkehrsströme und die Beziehungen im Verkehr mit dem Hinterland Hamburgs vermitteln.

Allen, die an den Arbeiten für diese Veröffentlichung beteiligt waren, wird hiermit besonders gedankt.

Dr. Deneffe

Direktor des Statistischen Landesamtes

Hamburg, im Februar 1961





## Inhaltsverzeichnis

Seite

### I. Schiffsverkehr

Übersicht	1 Bestand der im Hafen Hamburg beheimateten Seeschiffe (zu Handelszwecken) .	2
„	2 Schiffsverkehr zur See nach Herkunft und Bestimmung .....	4
„	3 Schiffsverkehr zur See nach Flaggen .....	8
„	4 Deutsche Flagge im Schiffsverkehr zur See nach Herkunft und Bestimmung ...	10
„	5 Schiffsverkehr zur See nach Verkehrsgebieten und Häfen .....	12
„	6 Die regelmäßigen Schifffahrtslinien .....	30

### II. Güterverkehr

Übersicht	7 Güterverkehr zur See nach Güterarten – Empfang .....	47
„	8 Güterverkehr zur See nach Güterarten und Verkehrsbezirken – Empfang .....	55
„	9 Güterverkehr zur See nach Verkehrsbezirken – Empfang .....	83
„	10 Güterverkehr zur See nach Verkehrsbezirken und Güterarten – Empfang .....	86
„	11 Güterverkehr zur See nach Güterarten – Versand .....	103
„	12 Güterverkehr zur See nach Güterarten und Verkehrsbezirken – Versand .....	111
„	13 Güterverkehr zur See nach Verkehrsbezirken – Versand .....	163
„	14 Güterverkehr zur See nach Verkehrsbezirken und Güterarten – Versand .....	166

### III. Außenhandelsverkehr

Übersicht	15 Einfuhr über Hamburg nach Waren .....	199
„	16 Ausfuhr über Hamburg nach Waren .....	214
„	17 Einfuhr über Hamburg nach Herstellungsländern .....	229
„	18 Ausfuhr über Hamburg nach Verbrauchsländern .....	231
„	19 Einfuhr über Hamburg in der Gliederung nach deutschen Verbrauchsländern ..	234
„	20 Ausfuhr über Hamburg in der Gliederung nach deutschen Herstellungsländern .	235

### IV. Außenhandel hamburgischer Im- und Exporteure

Übersicht	21 Ein- und Ausfuhr nach Warengruppen und -untergruppen .....	238
„	22 Ein- und Ausfuhr nach Herstellungs- und Verbrauchsländern .....	241

### V. Durchfuhr

Übersicht	23 Durchfuhr über Hamburg nach Bestimmungsländern (See-Eingang) .....	246
„	24 Durchfuhr über Hamburg nach Herkunftsländern (See-Ausgang) .....	248

## VI. Binnenschifffahrt, Luftverkehr usw.

	Seite
Übersicht 25 Bestand der in Hamburg beheimateten Fluß- und Hafenfahrzeuge .....	252
„ 26 Binnenschiffsverkehr nach Heimatstaaten der Schiffe .....	252
„ 27 Binnenschiffsverkehr nach Verkehrsgebieten .....	253
„ 28 Güterverkehr auf Binnenwasserstraßen – Empfang – .....	254
„ 29 Güterverkehr auf Binnenwasserstraßen – Versand – .....	256
„ 30 Güterverkehr des Flughafens Hamburg mit dem Ausland nach Güterarten .....	260
„ 31 Güterverkehr des Flughafens Hamburg mit dem Ausland nach Herkunft und Bestimmung .....	262
„ 32 Der Binnenhandel mit Berlin (West) .....	264
„ 33 Der Interzonenhandel (einschl. Sowjetsektor von Berlin) .....	265
„ 34 Die Güterbewegung auf den Eisenbahnen nach Hafen- und anderen Bahnhöfen .....	266
„ 35 Verkehr und Umsätze des Fischereihafens .....	266
„ 36 Personenverkehr über See nach Herkunfts- und Zielgebieten .....	267
„ 37 Cuxhaven – Schiffsverkehr zur See nach Flaggen .....	267
„ 38 Cuxhaven – Schiffsverkehr zur See nach Herkunft und Bestimmung .....	268

### Gesetzliche Grundlagen der hamburgischen Handels- und Schifffahrtsstatistik

1. Gesetz über die Statistik für Bundeszwecke (Stat. Ges.) vom 3. September 1953 (BGBl. Teil I, Seite 1314),
2. Gesetz über die Statistik der Seeschifffahrt vom 26. Juli 1957 (BGBl. Teil II, Seite 739),
3. Verordnung über die Meldestellen für die Seeverkehrsstatistik vom 24. April 1958,
4. Gesetz über die hamburgische Handels- und Schifffahrtsstatistik vom 17. Dezember 1928 mit sechs Durchführungsverordnungen (GVBl. Nr. 104),
5. Hafengeldordnung im Hafen Hamburg vom 14. März 1930 (GVBl. Nr. 17, S. 77),
6. Gesetz über die Statistik des Schiffs- und Güterverkehrs auf den Binnenwasserstraßen und die Fortschreibung des Schiffsbestandes der Binnenflotte vom 26. Juli 1957 (BGBl. Teil II, Seite 742).

#### Abkürzungen:

DM = Deutsche Mark  
 Mill. = Million  
 Mrd. = Milliarde  
 vH = vom Hundert  
 PS = Pferdestärke  
 BRT = Bruttoregistertonne

NRT = Nettoregistertonne  
 kg = Kilogramm  
 t = Tonne (1000 Kilogramm)  
 Trgf = Tragfähigkeit  
 MD = Monatsdurchschnitt

#### Zeichenerklärungen:

. = kein Nachweis vorhanden  
 0 = mehr als nichts, aber weniger als die Hälfte der in der Tabelle zur Darstellung gebrachten kleinsten Einheit  
 — = nichts  
 r = berichtigte Zahlen gegenüber früheren Veröffentlichungen

Schiffsverkehr

Glitarverkehr





# SEEVERKEHR

## Schiffsverkehr zur See

(Seite 2—44)

### Zur Methode:

In den Übersichten wird der **seewärtige Schiffsverkehr** des Hamburger Hafens, insbesondere in der Gliederung nach Verkehrsverbindungen, dargestellt. Die Abgrenzung gegenüber dem Binnenverkehr erfolgt durch die Seegrenzen:

1. vor der Elbe (Verbindungsline von der Kugelbake bei Döse zur nordwestlichen Spitze des Hohen Ufers bei Dieksand),
2. vor der Eider (Längengrad der Katinger Kirche),
3. vor der Kieler Förde (Verbindungsline zwischen dem Leuchtturm Bülk und dem Marine-Ehrenmal Laboe),
4. vor der Trave (außerhalb der Mündung der Trave).

Nur diejenigen Fahrten, auf denen eine der Seegrenzen überschritten wurde, gelten als Seeverkehr.

Die **Bearbeitung** wird an Hand der von den Maklern einzureichenden „Anmeldungen für Hafengeld und Statistik“ vorgenommen, deren Vollständigkeit und richtige Eintragungen durch Vergleich mit den „Täglichen Schiffsmeldelisten“ des Oberhafenamtes überprüft werden.

Die Erfassung beschränkt sich auf den **Schiffsverkehr zu Handelszwecken** (gewerblicher Seetransport).

Unter **Zwischenverkehr** wird das Anlaufen deutscher und ausländischer Häfen auf der Reise eines Schiffes vom Herkunftshafen nach Hamburg bzw. auf dem Wege von Hamburg zum endgültigen Bestimmungshafen verstanden. In den Tabellen mit dem Zusatz „ohne Zwischenverkehr“ werden also Ankünfte und Abgänge nur jeweils einmal für den Herkunftshafen bzw. Bestimmungshafen ausgewiesen. In den Übersichten, die den Zwischenverkehr einschließen, sind darüber hinaus sämtliche Zwischenhäfen enthalten, die auf der Her- bzw. Ausreise berührt wurden.

Die Darstellungen über den Verkehr und die Verbindungen der **regelmäßigen Schifffahrtslinien** werden zusätzlich aus besonderen Angaben der Schiffsmakler und aus laufend geführten Linienplänen gewonnen. Unter Linienfahrt werden diejenigen Reisen eines Schiffes verstanden, die nach einem festgelegten Fahrplan auf einer vorher bestimmten Route erfolgen.

### Bestand der im Hafen Hamburg beheimateten Seeschiffe (ohne Fischerei- und Spezialfahrzeuge)

Stand: 31.12.



(h)

Statistisches Landesamt Hamburg

Übersicht 1

## Bestand der im Hafen Hamburg beheimateten

Schiffsgröße Verwendungsart	Insgesamt				Bis unter 1 Jahr		1 bis unter 3 Jahre		3 bis unter 5 Jahre		5 bis unter 10 Jahre
	1958		1959		1959						
	An- zahl	BRT dukt	An- zahl	BRT dukt	An- zahl	BRT dukt	An- zahl	BRT dukt	An- zahl	BRT dukt	
a) nach Größenklassen											
Bis unter 100 BRT											
davon: Motorschiffe	48	3 832	44	3 535	—	—	—	—	—	—	—
		6 097		5 612							
Schiffe mit Hilfsantrieb (Motor)	71	4 897	68	4 699	—	—	—	—	—	—	—
		7 931		7 613							
100 bis unter 300 BRT											
davon: Dampfschiffe	2	417	1	249	—	—	—	—	—	—	—
		300		300							
Motorschiffe	302	63 767	310	65 398	5	1 391	12	3 280	25	7 193	
		84 208		84 444		460		4 013		8 999	
Schiffe mit Hilfsantrieb (Dampf)	1	274	1	274	—	—	—	—	—	—	—
		375		375							
Schiffe mit Hilfsantrieb (Motor)	77	10 740	79	11 152	—	—	—	—	—	—	—
		16 016		16 646							
Schiffe ohne Antrieb	2	448	2	448	—	—	—	—	—	—	—
		900		900							
300 bis unter 500 BRT											
davon: Dampfschiffe	3	1 339	2	966	—	—	—	—	—	—	—
		1 225		690							
Motorschiffe	204	87 736	203	86 874	5	1 877	64	28 365	46	19 922	
		132 048		131 267		3 009		46 956		30 751	
Schiffe mit Hilfsantrieb (Motor)	1	329	1	329	—	—	—	—	—	—	—
		400		400							
Schiffe ohne Antrieb	2	685	2	685	—	—	—	—	—	—	—
		1 140		1 140							
500 bis unter 1000 BRT											
davon: Dampfschiffe	11	9 462	7	6 097	—	—	—	—	—	—	—
		13 430		9 300							
Motorschiffe	102	79 931	109	85 653	10	7 887	19	15 124	11	9 059	
		115 232		118 720		8 906		20 534		13 075	
Schiffe ohne Antrieb	2	1 612	2	1 612	—	—	—	—	—	—	—
		2 771		2 771							
1000 bis unter 1500 BRT											
davon: Dampfschiffe	21	28 340	15	20 796	—	—	—	—	—	—	—
		48 363		36 687							
Motorschiffe	67	86 342	64	83 098	2	2 712	12	15 557	10	13 258	
		130 576		122 142		3 252		22 108		20 333	
1500 bis unter 3000 BRT											
davon: Dampfschiffe	46	100 650	44	96 254	—	—	—	—	2	3 826	
		165 607		160 107						7 615	
Motorschiffe	111	260 482	118	274 657	8	18 190	13	29 363	19	43 913	
		394 213		412 745		22 887		40 087		64 645	
3000 bis unter 5000 BRT											
davon: Dampfschiffe	17	70 486	16	65 651	—	—	1	3 903	1	3 904	
		120 420		111 270				5 650		5 655	
Motorschiffe	81	324 635	87	346 288	4	15 504	15	57 916	24	97 806	
		495 457		522 348		19 720		83 152		140 448	
5000 bis unter 7500 BRT											
davon: Dampfschiffe	19	125 781	17	114 549	—	—	—	—	—	—	
		188 193		170 243							
Motorschiffe	65	385 643	63	371 340	2	10 076	10	53 991	13	79 891	
		601 437		572 345		14 380		80 558		122 598	
7500 bis unter 10000 BRT											
davon: Dampfschiffe	4	33 708	2	16 690	—	—	—	—	—	—	
		36 607		11 480							
Motorschiffe	38	331 114	43	375 048	7	61 648	13	110 861	9	80 276	
		432 105		485 063		81 577		148 539		99 125	
10 000 bis unter 12 500 BRT											
Motorschiffe	21	222 812	25	265 147	1	11 518	18	191 907	2	18 976	
		327 952		388 326		17 014		279 526		26 720	
12 500 BRT und darüber											
davon: Dampfschiffe	10	200 900	15	318 446	2	49 325	3	78 085	3	52 232	
		262 528		441 677		75 373		117 586		80 444	
Motorschiffe	8	110 277	9	123 498	1	13 221	2	25 722	1	12 821	
		160 471		180 142		19 671		36 629		18 300	
	1336	2 546 639	1349	2 739 433 <sup>1</sup>	47	193 349	182	614 074	166	443 077	
		3 746 002		3 994 753		266 249		885 338		638 708	
b) nach Art der Verwendung											
Frachtschiffe	1159	1 957 141	1151	2 038 008	24	103 190	152	492 016	137	330 835	
dar.: komb. Fracht- u. Fahrgastschiffe	9	72 844	9	73 001	—	—	—	—	—	—	
Fahrgastschiffe	45	57 091	53	60 124	6	2 919	5	4 098	6	3 748	
Tankschiffe	90	447 445	92	533 216	7	65 819	12	98 615	13	81 150	
Viehtransportschiffe	4	2 504	4	2 504	—	—	1	300	1	300	
Kühlschiffe	32	79 713	43	102 836	10	21 421	12	19 045	9	27 044	
Schiffe ohne eig. Antrieb: Tankleichter	5	2 445	5	2 445	—	—	—	—	—	—	
Frachtleichter	1	300	1	300	—	—	—	—	—	—	
	1336	2 546 639	1349	2 739 433	47	193 349	182	614 074	166	443 077	
Außerdem: Fischereifahrzeuge	132	27 528	127	26 195	1	102	1	751	6	3 422	
Spezialfahrzeuge <sup>2</sup>	179	28 691	177	29 570	5	1 396	24	3 645	11	1 219	

<sup>1</sup> Der Anteil Hamburgs am Gesamtbestand des Bundes beträgt 57,8 v.H. <sup>2</sup> Bergungs- und Hebeschiffe, Saugbagger, Schlepper, Schwimmkräne usw.



## Seeschiffe (zu Handelszwecken) Ende 1959

Übersicht 1

5 bis unter 7 Jahre		7 bis unter 10 Jahre		10 b. unt. 15 Jahre		15 b. unt. 20 Jahre		20 b. unt. 30 Jahre		30 b. unt. 40 Jahre		40 b. unt. 50 Jahre		50 Jahre u. darüb.	
1 9 5 9															
An- zahl	BRT dwt	An- zahl	BRT dwt	An- zahl	BRT dwt	An- zahl	BRT dwt	An- zahl	BRT dwt	An- zahl	BRT dwt	An- zahl	BRT dwt	An- zahl	BRT dwt
und Alter															
—	—	—	—	1	57 90	—	—	1	80 96	5	421 606	11	867 1 359	26	2 110 3 461
—	—	—	—	1	86 140	—	—	1	85 140	6	457 731	19	1 357 2 221	41	2 714 4 381
—	—	1	249 300	—	—	—	—	—	—	—	—	—	—	—	—
15	3 718 1 490	15	4 296 6 140	4	1 056 1 510	10	2 385 3 405	84	18 393 26 105	41	6 889 8 572	48	8 482 11 795	51	8 315 11 955
—	—	—	—	—	—	—	—	—	—	—	—	—	—	1	274 375
—	—	—	—	—	—	—	—	4	875 1 325	17	2 349 3 460	32	4 557 6 732	26	3 371 5 129
—	—	—	—	—	—	—	—	—	—	—	—	—	—	2	448 900
—	—	—	—	—	—	1	483	—	—	1	483 690	—	—	—	—
19	8 169 13 069	32	13 285 19 372	8	3 091 4 500	9	4 129 5 160	7	2 558 2 985	8	3 246 2 400	4	1 733 2 415	1	499 650
—	—	—	—	—	—	—	—	1	329 400	—	—	—	—	—	—
—	—	—	—	—	—	—	—	—	—	—	—	—	—	2	685 1 140
—	—	—	—	—	—	—	—	—	—	3	2 506 3 850	2	1 996 3 150	2	1 595 2 300
17	13 581 20 590	25	19 977 30 061	3	1 893 1 474	9	6 675 9 369	5	2 986 4 400	4	3 549 4 250	3	2 594 2 496	3	2 328 3 565
—	—	—	—	—	—	—	—	—	—	1	788 1 485	—	—	1	824 1 286
—	—	1	1 496 3 180	4	5 930 11 550	—	—	3	4 209 7 147	6	8 115 13 285	1	1 046 1 525	—	—
15	19 778 30 163	11	14 536 22 225	1	1 478 2 395	2	2 509 4 490	5	5 943 7 868	2	2 513 1 778	2	2 445 3 660	2	2 369 3 870
5	11 288 21 976	7	16 849 26 210	3	6 544 10 126	4	9 470 16 765	9	17 952 29 458	13	28 787 46 117	1	1 538 1 840	—	—
22	50 371 74 569	48	114 060 180 845	—	—	5	11 227 19 502	1	2 529 3 760	1	2 637 3 000	1	2 367 3 450	—	—
1	4 981 8 502	—	—	—	—	2	8 303 13 580	6	26 960 48 923	4	13 158 20 360	1	4 442 8 600	—	—
14	57 464 90 588	17	66 130 107 194	4	15 838 23 530	—	—	3	11 988 15 775	5	19 988 35 215	1	3 654 6 726	—	—
10	67 833 101 393	—	—	2	14 473 20 200	3	20 394 29 850	1	5 976 10 400	1	5 873 8 400	—	—	—	—
17	101 398 158 380	14	86 096 132 282	—	—	—	—	3	16 216 26 081	2	12 805 20 671	2	10 867 17 395	—	—
—	—	1	7 505	—	—	1	9 185 11 480	—	—	—	—	—	—	—	—
10	86 987 108 782	2	17 480 23 100	1	8 618 9 430	—	—	1	9 178 14 510	—	—	—	—	—	—
—	—	1	11 382 16 600	2	20 636 33 210	—	—	1	10 728 15 256	—	—	—	—	—	—
1	17 514 27 150	5	91 260 141 124	—	—	—	—	1	30 030	—	—	—	—	—	—
5	71 734 105 542	—	—	—	—	—	—	—	—	—	—	—	—	—	—
151	514 816 762 194	180	464 601 708 633	34	79 700 118 155	46	74 760 113 601	137	167 015 214 629	120	114 564 174 870	128	47 945 73 364	158	25 532 39 012
Verwendung und Alter															
118	395 187	159	328 914	26	49 826	35	67 031	122	104 088	104	98 795	126	46 775	148	21 351
4	35 936	5	37 065	—	—	—	—	—	—	—	—	—	—	—	—
11	2 722	2	7 809	1	784	2	982	6	31 291	12	4 601	2	1 170	—	—
18	108 051	13	110 819	6	25 910	8	5 637	7	24 611	3	10 380	—	—	5	2 224
1	794	—	—	—	—	1	1 110	—	—	—	—	—	—	—	—
3	8 062	6	17 059	1	3 180	—	—	2	7 025	—	—	—	—	—	—
—	—	—	—	—	—	—	—	—	—	1	788	—	—	4	1 657
—	—	—	—	—	—	—	—	—	—	—	—	—	—	1	300
151	514 816	180	464 601	34	79 700	46	74 760	137	167 015	120	114 564	128	47 945	158	25 532
7	4 308	16	5 750	33	5 636	28	3 286	13	2 056	7	300	—	—	15	584
14	1 143	12	1 319	16	1 609	17	7 772	13	1 572	15	3 597	21	2 445	29	3 853
Quelle des Urmaterials: Den Bundesminister für Wirtschaft und Verkehr															

Quelle des Urmaterials: Der Bundesminister für Verkehr, Abt. Seeverkehr.

Übersicht 2

## Schiffsverkehr zur See nach Herkunft

Verkehrsgebiete	Angekommen							
	1958				1959			
	Insgesamt		darunter im Linienverkehr <sup>2</sup>		Insgesamt		darunter im Linienverkehr <sup>2</sup>	
	Schiffe	NRT	Schiffe	NRT	Schiffe	NRT	Schiffe	NRT
<b>Bundesrepublik Deutschland</b>								
Lübeck .....	63	47 222	—	—	45	38 989	—	—
Schleswig-Holstein-Ostseegebiet .....	349	30 840	—	—	479	59 914	—	—
Schleswig-Holstein-Nordseegebiet .....	453	180 353	257	165 813	458	200 115	281	186 840
Bremische Häfen .....	1 414	2 067 163	307	124 121	1 508	2 323 726	307	115 327
Unterwesergebiet .....	155	65 751	8	2 583	199	73 919	6	2 441
Emden .....	87	75 576	—	—	194	107 998	—	—
Ems-Jade-Huntegebiet und die Ostfriesischen Inseln (ohne Emden) .....	139	17 039	2	200	193	30 446	3	243
Nordwestdeutsches Wasserstraßengebiet .....	538	43 101	17	1 265	622	49 175	22	1 960
Rheingebiet .....	660	66 543	210	20 629	541	56 518	208	19 841
Zusammen	<b>3 858</b>	<b>2 593 588</b>	<b>801</b>	<b>314 611</b>	<b>4 239</b>	<b>2 940 800</b>	<b>827</b>	<b>326 652</b>
<b>Sowjetische Besatzungszone</b> .....	<b>43</b>	<b>85 184</b>	—	—	<b>44</b>	<b>74 897</b>	—	—
<b>Ostgebiete des Deutschen Reiches (Stand v. 31.12.1937)</b>								
z. Z. unter polnischer Verwaltung .....	285	118 713	12	7 438	270	178 929	15	6 327
z. Z. unter sowjetischer Verwaltung .....	—	—	—	—	—	—	—	—
<b>Danzig</b> .....	<b>12</b>	<b>14 607</b>	<b>1</b>	<b>429</b>	<b>17</b>	<b>37 277</b>	<b>1</b>	<b>134</b>
<b>Memel</b> .....	<b>5</b>	<b>1 402</b>	—	—	<b>3</b>	<b>1 582</b>	—	—
Zusammen	<b>302</b>	<b>134 722</b>	<b>13</b>	<b>7 867</b>	<b>290</b>	<b>217 788</b>	<b>16</b>	<b>6 461</b>
<b>Inland</b> .....	<b>4 203</b>	<b>2 813 494</b>	<b>814</b>	<b>322 478</b>	<b>4 573</b>	<b>3 233 485</b>	<b>843</b>	<b>333 113</b>
<b>Europäisches Ausland</b>								
Polen .....	106	182 256	58	33 689	136	158 112	93	41 431
Litauen, Lettland, Estland .....	35	44 573	3	1 374	59	65 960	4	1 508
Sowjetunion an der Ostsee .....	33	28 698	7	4 280	39	29 944	5	2 206
Sowjetunion am Eismeer u. a. Weißen Meer .....	9	11 309	—	—	10	10 748	—	—
Finnland .....	226	141 672	154	89 967	267	192 023	168	96 111
Schweden .....	1 067	369 888	384	102 028	1 068	413 098	430	114 439
Dänemark an der Ostsee und am Kattegatt .....	3 268	815 386	819	128 661	3 540	932 819	827	123 778
Dänemark an der Nordsee .....	364	48 775	4	609	393	66 244	3	344
Färöer und Grönland .....	1	122	—	—	—	—	—	—
Island .....	82	69 015	44	53 085	56	61 594	34	50 482
Norwegen am Skagerrak .....	177	194 973	103	38 945	188	258 981	107	41 125
Norwegen an der Nordsee .....	244	133 481	62	35 428	240	156 878	61	36 309
Frankreich am Kanal .....	218	451 270	4	2 326	225	440 443	2	4 831
Frankreich am Atlantischen Ozean .....	101	81 476	48	23 842	89	55 464	55	18 637
Übriges Frankreich .....	26	4 501	25	4 410	21	4 070	21	4 070
Rotterdam .....	977	1 425 635	171	39 068	869	1 276 791	154	27 723
Niederlande-Nieuwe Waterweg .....	9	2 564	6	1 203	5	1 583	—	—
Niederlande-Nordsee-Kanal .....	275	213 752	58	11 653	271	248 170	48	6 065
Übrige Niederlande .....	193	34 227	48	3 644	161	26 010	51	4 062
Antwerpen .....	459	960 235	137	19 800	541	1 349 877	117	27 714
Übriges Belgien .....	31	12 815	—	—	64	24 382	—	—
Großbritannien an der Nordsee und am Kanal .....	957	765 737	589	252 761	1 001	833 117	523	241 862
Großbritannien a. d. Westküste und Nordirland .....	192	211 215	120	55 015	223	225 875	117	55 438
Irland .....	55	31 006	50	26 388	80	38 812	57	29 662
Nordspanien am Atlantischen Ozean .....	56	27 557	41	17 260	63	41 128	48	23 490
Portugal .....	160	141 329	148	119 583	149	122 049	141	103 633
Spanien am Golf von Cadix .....	9	10 693	5	4 490	7	6 045	6	5 389
Spanien am Mittelmeer .....	235	150 605	108	58 695	231	142 320	118	68 352
Gibraltar und Malta .....	3	1 461	3	1 461	7	4 897	6	4 053
Frankreich am Mittelmeer .....	2	8 260	1	3 395	1	902	1	902
Norditalien am Ligurischen Meer .....	45	42 231	40	32 968	27	26 620	26	22 838
Norditalien an der Adria .....	14	18 295	14	18 295	12	16 974	11	14 847
Mittelitalien .....	4	2 249	4	2 249	13	32 012	7	4 590
Sardinien .....	2	1 015	—	—	1	1 259	1	1 259
Sizilien .....	31	35 652	28	22 194	22	26 308	13	10 885
Süditalien .....	20	14 056	19	13 280	22	18 415	19	12 715
Jugoslawien .....	37	51 446	25	29 231	34	30 448	34	30 448
Albanien .....	—	—	—	—	7	26 952	—	—
Griechenland .....	140	158 682	131	151 262	117	131 528	101	104 895
Türkei .....	131	175 462	127	172 509	160	227 114	140	193 838
Bulgarien .....	13	27 015	5	8 475	14	18 646	6	8 169
Rumänien .....	33	61 744	22	23 668	19	47 632	10	11 672
Sowjetunion am Schwarzen u. am Kasp. Meer .....	12	33 483	4	7 845	33	156 784	5	7 264
<b>Europäisches Ausland zusammen</b>	<b>10 052</b>	<b>7 195 816</b>	<b>3 619</b>	<b>1 615 036</b>	<b>10 485</b>	<b>7 949 028</b>	<b>3 570</b>	<b>1 557 036</b>

<sup>1</sup> Vergl. Methodische Vorbemerkungen. <sup>2</sup> Abweichungen in den Zwischensummen gegenüber Tab. 6 wegen unterschiedlicher Abgrenzung der Fahrtgebiete



Hafen und Bestimmung (ohne Zwischenverkehr<sup>1</sup>)

Abgegangen								Verkehrsgebiete
1958				1959				
Insgesamt		darunter im Linienverkehr <sup>2</sup>		Insgesamt		darunter im Linienverkehr <sup>2</sup>		
Schiffe	NRT	Schiffe	NRT	Schiffe	NRT	Schiffe	NRT	
77	33 669	—	—	57	45 564	—	—	<b>Bundesrepublik Deutschland</b>
580	42 902	—	—	678	57 887	—	—	Lübeck
444	179 662	258	166 949	479	201 380	279	186 658	Schleswig-Holstein-Ostseegebiet
1 238	1 515 687	316	114 974	1 238	1 924 574	308	112 049	Schleswig-Holstein-Nordseegebiet
167	181 827	2	192	201	187 412	1	70	Bremische Häfen
59	46 803	—	—	43	45 302	—	—	Unterwesergebiet
203	18 646	18	1 608	282	34 272	10	958	Emden
250	18 823	17	1 393	411	33 593	39	5 603	Ems-Jade-Huntegebiet und die Ostfriesischen Inseln (ohne Emden)
479	49 445	126	11 890	390	44 024	114	10 314	Nordwestdeutsches Wasserstraßengebiet
<b>3 497</b>	<b>2 087 464</b>	<b>737</b>	<b>297 006</b>	<b>3 779</b>	<b>2 574 008</b>	<b>751</b>	<b>313 418</b>	Rheingebiet
<b>102</b>	<b>87 334</b>	—	—	<b>102</b>	<b>164 793</b>	—	—	Zusammen
129	88 762	15	6 867	155	166 950	15	6 000	<b>Sowjetische Besatzungszone</b>
28	202 11	1	134	7	6 817	—	—	<b>Ostgebiete des Deutschen Reiches (Stand v. 31.12.1937)</b>
8	7 352	—	—	52	36 645	2	1 112	z. Z. unter polnischer Verwaltung
<b>165</b>	<b>116 325</b>	<b>16</b>	<b>7 001</b>	<b>11</b>	<b>12 539</b>	—	—	z. Z. unter sowjetischer Verwaltung
<b>3 764</b>	<b>2 291 123</b>	<b>753</b>	<b>304 007</b>	<b>225</b>	<b>222 951</b>	<b>17</b>	<b>7 112</b>	<b>Danzig</b>
<b>113</b>	<b>2 291 123</b>	<b>753</b>	<b>304 007</b>	<b>4 106</b>	<b>2 961 752</b>	<b>768</b>	<b>320 530</b>	<b>Memel</b>
154	266 297	81	46 448	214	358 603	100	60 653	Zusammen
29	62 104	—	—	50	72 502	1	458	<b>Inland</b>
12	13 412	4	2 162	13	9 339	3	1 374	<b>Europäisches Ausland</b>
26	34 664	—	—	26	28 876	—	—	Polen
314	215 407	215	128 904	365	289 832	214	124 249	Litauen, Lettland, Estland
1 802	884 224	385	104 055	2 115	1 044 481	440	115 739	Sowjetunion an der Ostsee
4 307	1 175 879	690	99 435	4 781	1 247 850	697	102 329	Sowjetunion am Eismeer u. a. Weißen Meer
446	72 937	11	940	585	96 393	19	2 211	Finnland
2	402	—	—	1	122	—	—	Schweden
58	66 875	33	35 635	51	65 611	35	49 032	Dänemark an der Ostsee und am Kattegatt
248	246 915	144	61 759	221	223 620	117	46 242	Dänemark an der Nordsee
222	206 449	54	33 589	176	162 703	45	28 738	Färöer und Grönland
126	377 030	5	2 502	91	262 888	4	764	Island
87	101 613	47	23 637	86	64 497	52	17 639	Norwegen am Skagerrak
28	5 293	27	4 646	20	3 820	20	3 820	Norwegen an der Nordsee
970	1 494 174	167	29 842	976	1 351 025	145	26 135	Frankreich am Kanal
16	2 049	—	—	9	1 590	—	—	Frankreich am Atlantischen Ozean
147	192 817	55	12 029	243	319 680	50	3 744	Übriges Frankreich
125	50 644	48	3 711	101	22 637	46	5 938	Rotterdam
363	565 492	139	20 246	397	811 327	117	17 184	Niederlande-Nieuwe Waterweg
51	24 749	1	117	24	10 084	1	142	Niederlande-Nordsee-Kanal
1 210	1 359 597	619	269 026	1 114	1 514 476	536	250 544	Übrige Niederlande
226	277 733	114	51 619	213	302 662	108	51 983	Antwerpen
83	40 635	55	29 684	82	39 599	62	31 898	Übriges Belgien
85	51 910	66	31 195	62	44 704	48	24 468	Großbritannien an der Nordsee und am Kanal
177	159 427	166	144 257	161	134 236	145	107 987	Großbritannien a. d. Westküste u. Nordirland
17	31 346	9	6 691	22	50 390	11	8 487	Irland
108	77 726	50	25 970	106	83 540	61	38 980	Nordspanien am Atlantischen Ozean
2	6 657	—	—	6	42 366	1	268	Portugal
14	29 286	12	11 569	14	20 552	10	8 987	Spanien am Golf von Cadix
61	88 274	36	34 958	46	55 726	27	21 961	Spanien am Mittelmeer
34	38 940	11	17 593	31	34 360	9	14 395	Gibraltar und Malta
3	5 535	—	—	11	15 521	4	2 481	Frankreich am Mittelmeer
37	70 224	31	28 517	39	50 696	30	26 556	Norditalien am Ligurischen Meer
25	13 882	10	8 130	13	21 860	11	8 841	Norditalien an der Adria
22	25 843	21	25 139	21	21 711	20	20 946	Mittelitalien
76	83 647	72	77 100	65	72 269	62	62 093	Sardinien
163	216 449	161	212 827	161	229 034	152	208 268	Sizilien
6	7 471	5	6 447	5	5 687	1	866	Süditalien
45	69 390	35	36 858	15	53 021	6	6 697	Jugoslawien
12	52 403	—	—	11	56 113	—	—	Albanien
<b>11 939</b>	<b>8 765 801</b>	<b>3 579</b>	<b>1 627 237</b>	<b>12 745</b>	<b>9 303 859</b>	<b>3 410</b>	<b>1 503 097</b>	Griechenland
								Türkei
								Bulgarien
								Rumänien
								Sowjetunion am Schwarzen u. a. Kasp. Meer
								Europäisches Ausland zusammen

Übersicht 2

Schiffsverkehr zur See nach Herkunft

Verkehrsgebiete	Angekommen							
	1958				1959			
	Insgesamt		darunter im Linienverkehr <sup>2</sup>		Insgesamt		darunter im Linienverkehr <sup>2</sup>	
	Schiffe	NRT	Schiffe	NRT	Schiffe	NRT	Schiffe	NRT
<b>Afrika</b>								
Vereinigte Arabische Republik: Ägypten am Mittelmeer .....	49	65 360	45	60 199	37	56 115	32	38 72
Nordafrika am Mittelmeer (ohne Ägypten) ...	67	73 928	55	57 207	80	72 295	65	59 02
Afrika am Atl. Ozean von Marokko bis Nigeria .	379	701 385	316	628 927	453	793 518	366	651 73
Afrika a. Atl. Ozean v. Kamerun b. Südwestaf.	253	629 619	220	584 022	261	682 649	236	629 39
Südafrikanische Union .....	66	316 947	43	213 979	54	233 887	38	176 44
Ostafrika (ohne Afrika am Roten Meer) .....	89	320 361	85	304 055	101	401 657	96	378 34
Afrika am Roten Meer .....	16	20 676	16	20 676	20	33 254	13	18 55
<b>Zusammen</b>	<b>919</b>	<b>2 128 276</b>	<b>780</b>	<b>1 869 065</b>	<b>1 006</b>	<b>2 273 375</b>	<b>846</b>	<b>1 952 21</b>
<b>Asien</b>								
Syrien, Libanon, Cypern und Israel .....	328	1 354 728	144	176 435	382	1 523 758	192	269 07
Arabien und Irak .....	105	651 692	32	123 749	105	827 251	18	69 80
Iran .....	57	286 131	30	112 304	78	488 420	41	163 99
Vorderindien und Ceylon .....	237	943 420	229	913 577	250	993 923	212	834 18
Hinterindien .....	83	367 268	72	330 115	83	373 873	83	373 87
Republik Indonesien und Philippinen .....	105	499 459	89	444 397	106	513 014	106	513 01
China (Volksrepublik) .....	142	565 003	75	340 691	168	690 838	78	376 73
China (Taiwan) .....	7	30 722	7	30 722	7	35 924	7	35 92
Süd-Korea .....	1	5 059	1	5 059	2	8 337	2	8 33
Japan .....	197	926 128	197	926 128	219	1 024 430	216	1 012 77
Sowjetunion in Fernost .....	—	—	—	—	1	3 246	—	—
<b>Zusammen</b>	<b>1 262</b>	<b>5 629 610</b>	<b>876</b>	<b>3 403 177</b>	<b>1 401</b>	<b>6 483 014</b>	<b>955</b>	<b>3 657 70</b>
<b>Amerika</b>								
<b>Nordamerika (ohne Grönland)</b>								
Kanada am Atl. Ozean u. an den Großen Seen	151	471 629	130	383 146	133	427 149	111	321 38
Kanada am Pazifischen Ozean .....	79	347 774	65	285 560	88	391 487	78	337 54
USA am Atl. Ozean u. an den Großen Seen .....	717	3 005 136	382	1 236 505	655	2 630 778	413	1 301 57
USA am Golf von Mexiko .....	255	945 208	150	546 770	317	1 253 561	196	674 34
USA am Pazifischen Ozean .....	89	377 605	65	267 155	89	396 269	68	290 85
<b>Mittelamerika</b>								
Mexiko am Golf von Mexiko .....	36	65 780	34	60 329	37	79 661	34	73 51
Mittelamerika am Karibischen Meer .....	51	103 079	51	103 079	62	109 411	60	107 22
Antillen .....	97	295 481	67	135 247	94	258 183	75	170 34
Mexiko am Pazifischen Ozean .....	3	9 149	2	4 646	7	26 446	4	7 84
Mittelamerika am Pazifischen Ozean .....	53	99 834	53	99 834	51	102 032	51	102 03
<b>Südamerika</b>								
Nördliches Südamerika am Atlantischen Ozean	238	1 018 621	121	254 265	211	831 992	115	258 95
Brasilien .....	71	173 070	63	155 899	89	245 776	71	198 84
Argentinien, Uruguay und Paraguay .....	369	1 410 615	303	1 195 803	376	1 447 847	268	1 049 64
Chile .....	130	461 253	128	454 547	130	463 527	126	453 04
Nördliches Südamerika am Pazifischen Ozean .	125	268 947	19	51 502	172	324 455	46	122 22
<b>Zusammen</b>	<b>2 464</b>	<b>9 053 181</b>	<b>1 633</b>	<b>5 234 287</b>	<b>2 511</b>	<b>8 988 574</b>	<b>1 716</b>	<b>5 469 44</b>
<b>Australien und Ozeanien</b>	<b>132</b>	<b>628 874</b>	<b>100</b>	<b>485 523</b>	<b>184</b>	<b>840 994</b>	<b>114</b>	<b>536 87</b>
<b>Nichtermittelte Länder</b> .....	<b>1</b>	<b>5 389</b>	<b>—</b>	<b>—</b>	<b>2</b>	<b>16 770</b>	<b>—</b>	<b>—</b>
<b>Außereuropa</b> .....	<b>4 778</b>	<b>17 445 330</b>	<b>3 389</b>	<b>10 992 052</b>	<b>5 104</b>	<b>18 602 727</b>	<b>3 631</b>	<b>11 616 13</b>
<b>Inland</b> .....	<b>4 203</b>	<b>2 813 494</b>	<b>814</b>	<b>322 478</b>	<b>4 573</b>	<b>3 233 485</b>	<b>843</b>	<b>333 11</b>
<b>Europäisches Ausland</b> .....	<b>10 052</b>	<b>7 195 816</b>	<b>3 619</b>	<b>1 615 036</b>	<b>10 485</b>	<b>7 949 028</b>	<b>3 570</b>	<b>1 557 08</b>
<b>Außereuropa</b> .....	<b>4 778</b>	<b>17 445 330</b>	<b>3 389</b>	<b>10 992 052</b>	<b>5 104</b>	<b>18 602 727</b>	<b>3 631</b>	<b>11 616 13</b>
<b>Gesamtverkehr</b> .....	<b>19 033</b>	<b>27 454 640</b>	<b>7 822</b>	<b>12 929 566</b>	<b>20 162</b>	<b>29 785 240</b>	<b>8 044</b>	<b>13 506 22</b>

<sup>1</sup> u. <sup>2</sup> Anmerkungen siehe S. 4.



und Bestimmung (ohne Zwischenverkehr<sup>1</sup>)

		Abgegangen								Verkehrsgebiete
		1958				1959				
Insgesamt		darunter im Linienverkehr <sup>2</sup>		Insgesamt		darunter im Linienverkehr <sup>2</sup>				
Schiffe	NRT	Schiffe	NRT	Schiffe	NRT	Schiffe	NRT			
8 72	40	64 753	31	44 815	20	50 022	8	10 237	Afrika Vereinigte Arabische Republik: Ägypten an Mittelmeer Nordafrika am Mittelmeer (ohne Ägypten) Afrika am Atl. Ozean von Marokko bis Nigeria Afrika a. Atl. Ozean v. Kamerun b. Südwestafrika Südafrikanische Union Ostafrika (ohne Afrika am Roten Meer) Afrika am Roten Meer	
9 02	70	109 415	61	67 680	69	84 020	53	50 232		
1 73	271	543 992	220	422 883	367	659 345	297	531 099		
9 39	257	547 162	239	503 060	265	544 695	257	513 087		
6 44	32	170 214	30	161 037	18	83 174	18	83 174		
8 34	213	887 346	213	878 346	225	957 868	225	957 868		
8 55	30	46 796	28	39 163	32	63 436	31	60 220		
2 21	913	2 369 678	822	2 116 984	996	2 442 560	889	2 205 917		
9 07	215	725 008	144	189 709	332	1 093 985	233	297 815		Zusammen Asien Syrien, Libanon, Cypern und Israel Arabien und Irak Iran Vorderindien und Ceylon Hinterindien Republik Indonesien und Philippinen China (Volksrepublik) China (Taiwan) Süd-Korea Japan Sowjetunion in Fernost
9 80	140	831 082	41	126 204	183	1 202 233	67	245 184		
3 99	106	473 507	89	344 699	118	610 939	89	360 987		
4 18	262	1 063 057	228	965 181	267	1 049 635	235	967 975		
3 87	59	271 246	59	271 246	71	332 386	71	332 386		
3 01	62	294 458	61	289 819	44	215 175	44	215 175		
6 73	141	594 784	115	508 861	94	366 784	54	232 388		
5 92	1	4 615	—	—	8	46 538	8	46 538		
8 33	11	52 037	10	47 334	16	73 840	15	69 110		
2 77	132	636 194	128	617 661	205	955 199	203	947 159		
7 70	1 129	4 945 988	875	3 360 714	1 338	5 946 714	1 019	3 714 717	Zusammen	
1 30	172	484 031	150	383 746	169	517 788	142	396 167	Amerika Nordamerika (ohne Grönland) Kanada am Atl. Ozean u. an den Großen Seen Kanada am Pazifischen Ozean USA am Atl. Ozean u. an den Großen Seen USA am Golf von Mexiko USA am Pazifischen Ozean Mittelamerika Mexiko am Golf von Mexiko Mittelamerika am Karibischen Meer Antillen Mexiko am Pazifischen Ozean Mittelamerika am Pazifischen Ozean Südamerika Nördliches Südamerika am Atlantischen Ozean Brasilien Argentinien, Uruguay und Paraguay Chile Nördliches Südamerika am Pazifischen Ozean	
7 54	70	320 008	58	259 809	64	299 945	59	277 858		
1 57	685	2 839 544	396	1 318 452	650	2 519 455	432	1 379 520		
4 30	182	691 753	121	441 367	228	935 984	141	526 728		
0 85	62	246 814	31	119 508	72	292 369	56	221 409		
3 51	29	61 006	28	57 490	49	111 059	47	103 583		
7 21	55	113 391	54	111 728	86	157 638	82	151 196		
0 30	224	584 389	163	319 492	222	602 297	168	364 383		
7 80	—	—	—	—	1	1 243	1	1 243		
2 00	61	126 243	60	124 748	62	109 277	57	97 518		
8 90	282	926 422	208	461 799	290	829 179	228	537 298	Zusammen Australien und Ozeanien Nichtermittelte Länder Außereuropa Inland Europäisches Ausland Außereuropa Gesamtverkehr	
8 80	109	314 972	105	301 752	100	286 987	95	267 262		
9 60	266	1 016 981	249	960 654	278	1 088 432	259	1 012 238		
3 00	138	487 073	134	476 438	135	471 075	133	463 844		
2 20	130	275 013	25	54 560	130	222 340	30	68 349		
9 40	2 465	8 487 640	1 782	5 391 543	2 536	8 445 068	1 930	5 868 596		
6 80	153	719 684	139	648 300	181	872 373	174	837 161		
—	—	—	—	—	—	—	—	—		
6 10	4 660	16 522 990	3 618	11 517 541	5 051	17 706 715	4 012	12 626 391		
3 10	3 764	2 291 123	753	304 007	4 106	2 961 752	768	320 530		
7 00	11 939	8 765 801	3 579	1 627 237	12 745	9 303 859	3 410	1 503 097		
6 10	4 660	16 522 990	3 618	11 517 541	5 051	17 706 715	4 012	12 626 391		
6 20	20 363	27 579 914	7 950	13 448 785	21 902	29 972 326	8 190	14 450 018		

## Schiffsverkehr zur See

Übersicht 3

## Schiffsverkehr zur See nach FL

Flaggen Heimatstaat der Schiffe	Angekommen							
	1958				1959			
	Schiffe	NRT	vH	Gelöschte Gütermenge in t	Schiffe	NRT	vH	Gelöschte Gütermenge in t
Deutschland insgesamt .....	11 239	7 950 662	29,0	6 246 699	12 247	8 813 337	29,6	7 732 682
darunter im Auslandsverkehr .....	7 478	6 331 100	25,7	5 675 009	8 178	7 005 904	26,4	6 926 676
Ägypten .....	16	29 162	0,1	5 130	16	36 718	0,1	1 402
Argentinien .....	51	235 214	0,9	78 489	46	213 652	0,7	77 452
Belgien .....	106	363 884	1,3	189 438	137	528 440	1,8	226 471
Brasilien .....	21	58 690	0,2	9 083	23	69 040	0,2	8 746
Bulgarien .....	5	11 498	0,0	16 412	7	11 971	0,0	3 257
Chile .....	12	59 220	0,2	13 312	6	26 028	0,1	6 009
Costa Rica .....	8	23 719	0,1	32 313	3	9 181	0,0	900
Dänemark .....	1 054	1 038 877	3,8	401 593	999	1 142 680	3,8	513 118
Ecuador .....	1	2 156	0,0	40	—	—	—	—
Finnland .....	149	198 543	0,7	146 697	171	266 279	0,9	216 839
Frankreich .....	403	1459 227	5,3	366 309	420	1 552 775	5,2	312 531
Ghana .....	3	8 823	0,0	6 400	2	4 157	0,0	1 859
Griechenland .....	62	153 359	0,6	274 282	96	328 042	1,1	291 945
Großbritannien .....	1 234	4 003 336	14,6	2 440 663	1 270	4 182 862	14,0	2 325 716
Guatemala .....	1	456	0,0	—	3	2 684	0,0	1 329
Honduras .....	2	8 776	0,0	8 721	—	—	—	—
Indien .....	50	203 313	0,7	52 998	59	252 072	0,9	64 531
Irland .....	27	13 987	0,1	6 512	26	9 294	0,0	1 799
Island .....	60	65 233	0,2	34 451	60	71 780	0,2	29 297
Israel .....	49	201 367	0,7	353 363	34	109 487	0,4	144 917
Italien .....	84	308 508	1,1	476 136	73	301 571	1,2	405 902
Japan .....	101	478 450	1,8	127 498	92	454 661	1,5	82 633
Jemen .....	—	—	—	—	1	558	0,0	—
Jugoslawien .....	24	42 512	0,2	14 209	31	66 510	0,2	61 245
Kolumbien .....	15	33 515	0,1	5 352	18	36 826	0,1	8 795
Korea .....	—	—	—	—	1	4 551	0,0	—
Kuba .....	1	1 705	0,0	—	1	1 608	0,0	846
Libanon .....	—	—	—	—	2	4 350	0,0	3 550
Liberia .....	139	834 313	3,1	1 620 462	129	781 461	2,6	1 384 561
Marokko .....	6	4 060	0,0	6 909	6	5 490	0,0	5 590
Nicaragua .....	10	20 478	0,1	6 119	12	21 048	0,1	6 211
Niederlande .....	1 643	3 218 242	11,7	1 341 876	1 660	3 482 612	11,7	1 205 178
Norwegen .....	1 148	3 202 450	11,7	3 305 599	1 099	3 329 361	11,2	3 185 327
Panama .....	72	408 351	1,5	607 542	72	365 966	1,2	549 541
Peru .....	—	—	—	—	1	4 561	0,0	1 431
Polen .....	133	232 169	0,9	73 731	151	306 086	1,0	81 781
Portugal .....	62	138 863	0,5	20 979	63	148 894	0,5	32 939
Rumänien .....	4	10 262	0,0	16 517	—	—	—	—
Schweden .....	726	1 480 605	5,4	1 259 460	722	1 750 937	5,9	1 857 255
Schweiz .....	40	114 898	0,4	97 865	35	106 971	0,4	124 669
Sowjetunion .....	46	83 880	0,3	114 605	71	109 900	0,4	155 347
Spanien .....	66	61 189	0,2	41 436	110	99 141	0,3	75 153
Südafrikanische Union .....	3	19 064	0,1	—	6	26 614	0,1	32 251
Tschechoslowakei .....	2	5 340	0,0	4 142	1	3 720	0,0	600
Türkei .....	22	45 943	0,2	12 824	36	82 956	0,3	16 201
Uruguay .....	1	5 013	0,0	—	4	18 403	0,1	4 505
Vereinigte Staaten .....	132	615 328	2,2	234 978	140	640 005	2,2	215 268
Ausländische .....	7 794	19 503 978	71,0	13 824 715	7 915	20 971 903	70,4	13 724 897
Insgesamt .....	19 033	27 454 640	100	20 071 414	20 162	29 785 240	100	21 457 577

<sup>1</sup> Vergleiche Methodische Vorbemerkungen.



ach Flaggen (ohne Zwischenverkehr) <sup>1</sup>

Übersicht 3

Abgegangen								Flaggen Heimatstaat der Schiffe	
1958				1959					
Schiffe	NRT	vH	Geladene Gütermenge in t	Schiffe	NRT	vH	Geladene Gütermenge in t		
682 676	12 520 9 164	8 078 724 6 728 133	29,3 26,6	4 189 777 3 562 534	13 928 10 289	9 136 969 7 536 905	30,5 27,9	4 552 151 3 817 585	Deutschland insgesamt darunter im Auslandsverkehr
402	16	29 162	0,1	10 893	16	36 718	0,1	9 094	Ägypten
452	50	232 085	0,9	25 305	45	204 913	0,7	25 621	Argentinien
471	104	362 929	1,3	44 038	136	526 744	1,8	42 501	Belgien
746	21	58 661	0,2	10 961	22	67 294	0,2	11 620	Brasilien
257	5	11 498	0,0	85	7	11 971	0,0	572	Bulgarien
009	12	59 220	0,2	3 441	6	26 028	0,1	926	Chile
900	7	20 703	0,1	6 932	3	9 181	0,0	2 146	Costa Rica
118	1 092	1 047 421	3,8	251 182	1 055	1 168 134	3,9	294 798	Dänemark
—	1	2 156	0,0	1 237	—	—	—	—	Ecuador
839	146	195 955	0,7	65 300	171	264 271	0,9	81 882	Finnland
531	402	1 459 363	5,3	140 741	425	1 565 835	5,2	137 693	Frankreich
859	3	8 823	0,0	868	2	4 157	0,0	1 067	Ghana
945	61	154 512	0,6	22 922	92	301 084	1,0	88 816	Griechenland
716	1 232	3 984 001	14,4	638 988	1 273	4 171 482	13,9	585 451	Großbritannien
329	1	456	0,0	195	3	2 684	0,0	211	Guatemala
—	2	8 776	0,0	—	1	1 115	0,0	1 260	Honduras
531	54	223 651	0,8	91 361	61	259 077	0,9	86 801	Indien
799	27	13 987	0,1	9 369	25	8 927	0,0	8 295	Irland
297	58	63 255	0,2	27 854	62	73 598	0,3	26 182	Island
917	49	201 367	0,7	14 778	34	109 725	0,4	20 974	Israel
902	81	300 761	1,1	50 361	72	304 138	1,0	44 344	Italien
635	101	478 450	1,7	75 233	92	455 105	1,5	57 223	Japan
—	—	—	—	—	1	558	0,0	6	Jemen
245	24	42 512	0,2	3 970	31	66 510	0,2	11 866	Jugoslawien
795	16	36 992	0,1	9 403	18	38 792	0,1	11 381	Kolumbien
—	—	—	—	—	1	4 551	0,0	464	Korea
846	1	1 705	0,0	1 212	1	1 608	0,0	3 243	Kuba
550	—	—	—	—	2	3 643	0,0	5 134	Libanon
561	141	844 535	3,1	42 456	122	707 049	2,3	34 816	Liberia
590	6	4 060	0,0	345	5	3 367	0,0	104	Marokko
211	10	20 478	0,1	5 808	12	21 048	0,1	4 840	Nicaragua
178	1 670	3 229 160	11,7	600 755	1 664	3 450 707	11,5	558 481	Niederlande
327	1 141	3 185 274	11,6	451 658	1 093	3 325 339	11,1	426 777	Norwegen
541	70	404 148	1,5	67 669	69	341 263	1,1	34 733	Panama
431	—	—	—	—	1	4 561	0,0	—	Peru
781	133	239 038	0,9	77 221	154	317 727	1,1	70 949	Polen
939	62	140 072	0,5	24 271	60	138 695	0,5	21 060	Portugal
—	4	10 262	0,0	4 000	—	—	—	—	Rumänien
255	726	1 463 844	5,3	180 728	731	1 741 226	5,8	200 114	Schweden
669	40	111 451	0,4	24 636	36	113 234	0,4	12 611	Schweiz
347	46	83 880	0,3	17 597	71	109 900	0,4	16 654	Sowjetunion
153	65	60 825	0,2	28 911	111	98 927	0,3	86 973	Spanien
251	3	19 064	0,1	1 713	5	16 939	0,1	2 672	Südafrikanische Union
600	2	5 340	0,0	—	1	3 720	0,0	—	Tschechoslowakei
201	22	45 943	0,2	13 898	36	82 956	0,3	36 335	Türkei
505	2	8 377	0,0	723	4	18 403	0,1	1 813	Uruguay
266	134	627 038	2,3	85 358	142	652 453	2,2	73 665	Vereinigte Staaten
897	7 843	19 501 190	70,7	3 134 376	7 974	20 835 357	69,5	3 142 168	Ausländische
577	20 363	27 579 914	100	7 324 153	21 902	29 972 326	100	7 694 319	Insgesamt

Übersicht 4

## Deutsche Flagge im Schiffsverkehr zur See

Verkehrsgebiete	Angekommen							
	1958				1959			
	Insgesamt		darunter im Linienverkehr		Insgesamt		darunter im Linienverkehr	
	Schiffe	NRT	Schiffe	NRT	Schiffe	NRT	Schiffe	NRT
<b>Bundesrepublik Deutschland</b>	<b>3 476</b>	<b>1 525 028</b>	<b>800</b>	<b>310 050</b>	<b>3 809</b>	<b>1 712 618</b>	<b>827</b>	<b>326 652</b>
<b>Sowjetische Besatzungszone</b>	<b>21</b>	<b>20 477</b>	—	—	<b>21</b>	<b>20 467</b>	—	—
<b>Ostgebiete des Deutschen Reiches (Stand vom 31. 12. 1937), z. Z. unter fremder Verwaltung ..</b>	<b>264</b>	<b>74 057</b>	<b>1</b>	<b>429</b>	<b>239</b>	<b>74 348</b>	<b>1</b>	<b>134</b>
<b>Europäisches Ausland</b>								
Nordosteuropa .....	203	154 470	118	63 169	259	137 852	162	74 568
Nordeuropa .....	3 632	578 533	841	183 092	4 032	637 796	931	206 422
Westeuropa .....	1 851	1 109 947	909	357 584	1 917	1 130 082	815	324 480
Südeuropa .....	139	109 578	90	62 599	125	88 086	89	59 470
Südöstliches Europa .....	150	205 072	137	187 799	126	185 344	106	146 496
<b>Zusammen</b>	<b>5 975</b>	<b>2 157 600</b>	<b>2 095</b>	<b>854 243</b>	<b>6 459</b>	<b>2 179 160</b>	<b>2 103</b>	<b>811 436</b>
<b>Afrika</b>								
Vereinigte Arabische Republik: Ägypten am Mittelmeer .....	19	24 284	16	19 966	11	17 009	8	8 174
Nordafrika am Mittelmeer (ohne Ägypten). Afrika am Atlantischen Ozean von Marokko bis Nigeria .....	52	55 844	51	54 250	61	61 533	55	53 793
Afrika am Atlantischen Ozean von Kamerun bis Südwestafrika .....	198	294 153	184	277 975	224	327 611	202	288 705
Südafrikanische Union .....	85	128 898	66	102 173	90	137 347	81	120 826
Ostafrika (ohne Afrika am Roten Meer) ...	3	8 688	3	8 688	5	15 461	2	6 006
Afrika am Roten Meer .....	37	107 311	36	103 917	39	120 835	38	115 639
	4	4 581	4	4 581	5	12 460	4	9 504
<b>Zusammen</b>	<b>398</b>	<b>623 759</b>	<b>360</b>	<b>571 550</b>	<b>435</b>	<b>692 256</b>	<b>390</b>	<b>602 647</b>
<b>Asien</b>								
Syrien, Libanon, Cypern und Israel .....	123	419 819	78	102 625	165	533 366	116	169 039
Arabien und Irak .....	28	165 765	13	47 263	39	344 523	5	19 618
Iran .....	9	33 879	9	33 879	28	183 334	16	56 154
Vorderindien und Ceylon .....	54	197 742	53	194 986	63	231 658	62	228 319
Hinterindien .....	2	10 008	1	6 417	6	21 295	5	18 049
Republik Indonesien und Philippinen .....	10	35 753	8	32 343	10	42 425	10	42 425
China (Volksrepublik) .....	14	59 971	13	57 087	16	63 921	10	42 121
Japan .....	34	163 922	34	163 922	37	180 136	37	180 136
<b>Zusammen</b>	<b>274</b>	<b>1 086 859</b>	<b>209</b>	<b>638 522</b>	<b>364</b>	<b>1 600 658</b>	<b>261</b>	<b>755 861</b>
<b>Amerika</b>								
<b>Nordamerika (ohne Grönland)</b>								
Kanada a. Atl. Ozean u. a. d. Großen Seen .....	72	182 811	63	142 758	72	173 605	67	153 409
Kanada am Pazifischen Ozean .....	34	118 315	29	99 782	43	158 831	42	151 791
USA am Atl. Ozean u. a. d. Großen Seen ...	174	516 624	144	362 555	203	682 511	160	421 844
USA am Golf von Mexiko .....	48	139 480	35	92 321	81	210 240	67	165 924
USA am Pazifischen Ozean .....	13	43 631	12	39 662	20	67 109	18	59 650
<b>Mittelamerika</b>								
Mexiko am Golf von Mexiko .....	19	34 192	19	34 192	18	43 160	17	41 714
Mittelamerika am Karibischen Meer .....	22	44 749	22	44 749	27	41 784	27	41 784
Antillen .....	33	67 697	28	52 691	42	92 955	37	73 207
Mexiko am Pazifischen Ozean .....	2	4 646	2	4 646	3	4 517	3	4 517
Mittelamerika am Pazifischen Ozean .....	35	62 777	35	62 777	31	54 749	31	54 749
<b>Südamerika</b>								
Nördliches Südamerika am Atlantischen Ozean .....	104	406 904	56	103 012	66	156 204	50	100 789
Brasilien .....	12	18 178	12	18 178	33	79 348	24	65 233
Argentinien und Uruguay .....	64	284 440	59	266 620	57	231 017	49	211 575
Chile .....	77	252 183	76	250 520	76	256 102	75	252 324
Nördliches Südamerika am Pazifischen Ozean .....	107	225 328	3	8 093	131	210 918	14	31 580
<b>Zusammen</b>	<b>816</b>	<b>2 401 955</b>	<b>595</b>	<b>1 582 556</b>	<b>903</b>	<b>2 463 050</b>	<b>681</b>	<b>1 830 090</b>
<b>Australien und Ozeanien .....</b>	<b>15</b>	<b>60 927</b>	<b>14</b>	<b>57 511</b>	<b>17</b>	<b>70 780</b>	<b>14</b>	<b>60 482</b>
<b>Außereuropa .....</b>	<b>1 503</b>	<b>4 173 500</b>	<b>1 178</b>	<b>2 850 139</b>	<b>1 719</b>	<b>4 826 744</b>	<b>1 346</b>	<b>3 249 080</b>
<b>Gesamtverkehr .....</b>	<b>11 239</b>	<b>7 950 662</b>	<b>4 074</b>	<b>4 014 861</b>	<b>12 247</b>	<b>8 813 337</b>	<b>4 277</b>	<b>4 387 302</b>

<sup>1</sup> Vergleiche Methodische Vorbemerkungen.



nach Herkunft und Bestimmung (ohne Zwischenverkehr) <sup>1</sup>

Abgegangen								Verkehrsgebiete
1958				1959				
Insgesamt		darunter im Linienverkehr		Insgesamt		darunter im Linienverkehr		
Schiffe	NRT	Schiffe	NRT	Schiffe	NRT	Schiffe	NRT	
3 207	1 293 986	737	297 006	3 467	1 499 359	751	313 418	Bundesrepublik Deutschland
49	20 665	—	—	49	30 984	—	—	Sowjetische Besatzungszone
100	35 940	1	134	123	69 721	1	429	Ostgebiete des Deutschen Reiches (Stand vom 31. 12. 37), z. Z. unter fremder Verwaltung
248	179 538	169	86 387	311	196 723	182	83 602	Europäisches Ausland
5 134	757 391	738	170 821	6 158	984 809	822	188 521	Nordosteuropa
1 939	1 178 977	952	398 161	1 822	1 120 799	815	321 805	Nordeuropa
94	81 715	62	46 398	96	68 653	68	48 471	Westeuropa
153	196 281	147	188 892	110	175 240	102	143 917	Südeuropa
7 568	2 393 902	2 068	890 659	8 497	2 546 224	1 989	796 316	Südöstliches Europa
18	25 964	14	19 309	2	6 904	—	—	Zusammen
62	69 746	60	66 980	64	64 780	53	50 232	Afrika
136	207 858	124	188 162	170	254 879	151	214 540	Vereinigte Arabische Republik: Ägypten am Mittelmeer
107	174 592	104	167 660	118	185 096	114	180 150	Nordafrika am Mittelmeer (ohne Ägypten)
4	14 449	3	8 688	2	2 947	1	2 323	Afrika am Atlantischen Ozean von Marokko bis Nigeria
39	113 602	39	113 602	42	136 401	42	136 401	Afrika am Atlantischen Ozean von Kamerun bis Südwestafrika
10	12 270	10	12 270	9	12 240	6	8 281	Südafrikanische Union
376	618 481	354	576 671	407	663 247	367	591 927	Ostafrika (ohne Afrika am Roten Meer)
114	348 214	83	113 098	167	502 842	132	187 114	Afrika am Roten Meer
30	153 168	18	50 676	49	425 264	18	59 789	Zusammen
37	144 144	37	144 144	47	254 456	38	158 607	Asien
56	207 984	55	205 206	64	237 577	63	234 450	Syrien, Libanon, Cypern und Israel
—	—	—	—	4	13 384	4	13 384	Arabien und Irak
8	32 343	8	32 343	9	36 409	9	36 409	Iran
21	98 731	21	98 731	17	71 941	11	51 435	Vorderindien und Ceylon
22	104 302	22	104 302	38	179 203	34	161 163	Hinterindien
288	1 088 886	244	748 500	395	1 721 076	309	902 351	Republik Indonesien und Philippinen
96	205 126	89	180 576	99	252 217	84	191 658	China (Volksrepublik)
29	99 053	28	96 175	26	91 794	25	87 821	Japan
159	452 295	133	336 923	189	546 052	163	427 714	Zusammen
49	149 957	38	106 021	54	155 228	39	103 658	Amerika
31	116 673	20	72 246	36	126 816	32	113 175	Nordamerika (ohne Grönland)
12	21 463	12	21 463	25	59 458	24	58 134	Kanada a. Atl. Ozean u. a. d. Großen Seen
24	44 221	23	42 558	39	68 942	37	66 730	Kanada am Pazifischen Ozean
78	131 119	69	122 575	81	152 560	66	111 737	USA am Atl. Ozean u. a. d. Großen Seen
—	—	—	—	1	1 243	1	1 243	USA am Golf von Mexiko
32	63 782	31	62 287	41	75 085	38	66 107	USA am Pazifischen Ozean
129	438 350	85	155 845	126	304 418	90	173 081	Mittelamerika
30	101 909	30	101 909	26	77 257	23	70 621	Mexiko am Golf von Mexiko
46	200 675	44	192 505	47	197 338	45	193 830	Mittelamerika am Karibischen Meer
86	282 649	83	277 057	76	252 773	76	252 773	Antillen
113	234 228	8	13 775	106	171 955	9	22 951	Mexiko am Pazifischen Ozean
914	2 541 500	693	1 781 915	972	2 533 136	752	1 941 233	Mittelamerika am Pazifischen Ozean
18	85 364	18	85 364	18	73 222	17	69 380	Südamerika
1 596	4 334 231	1 309	3 192 450	1 792	4 990 681	1 445	3 504 891	Nördliches Südamerika am Atlantischen Ozean
12 520	8 078 724	4 115	4 380 249	13 928	9 136 969	4 186	4 615 054	Brasilien
								Argentinien und Uruguay
								Chile
								Nördliches Südamerika am Pazifischen Ozean
								Zusammen
								Australien und Ozeanien
								Außereuropa
								Gesamtverkehr

## Schiffsverkehr zur See nach Verkehrsgebieten und Häfen

Es sind sämtliche auf der Her- oder Ausreise angelaufene Verkehrsgebiete und Häfen gezählt. Dargestellt sind aber nur diejenigen Verkehrsgebiete und Häfen, mit denen ein Verkehr von mindestens 5000 Netto-Reg.-Tonnen im Ein- oder Ausgang stattgefunden hat.

## Übersicht 5

Verkehrsgebiete und Häfen	Angekommen				Abgegangen			
	1958		1959		1958		1959	
	Schiffe	NRT	Schiffe	NRT	Schiffe	NRT	Schiffe	NRT
<b>Bundesrepublik Deutschland</b>								
Lübeck .....	63	47 222	59	45 111	82	43 972	67	49 686
Schleswig-Holstein a. d. Ostsee (Küstengebiet) .....	353	38 407	481	60 266	588	44 276	682	60 522
Flensburg .....	85	19 822	115	29 159	283	23 978	368	38 657
Neustadt .....	102	7 389	107	10 888	81	5 008	58	4 227
Kappeln .....	59	3 741	85	5 780	93	5 453	113	6 967
Schleswig-Holstein a. d. Nordsee (Küstengebiet) .....	458	180 353	458	200 115	446	184 200	480	201 661
Helgoland .....	227	145 059	248	185 534	223	149 232	244	186 251
Husum .....	85	6 308	92	6 547	112	8 332	149	9 512
Bremische Häfen .....	3 283	6 883 389	2 977	6 482 790	3 164	6 303 049	3 057	6 362 301
Bremen-Stadt .....	3 100	6 396 235	2 785	5 909 557	3 018	5 937 049	2 910	5 926 913
Bremerhaven .....	183	487 154	192	573 233	146	366 000	154	446 239
Unterwesergebiet .....	222	258 901	280	353 364	203	289 085	239	256 446
Brake .....	121	128 129	125	131 315	77	128 304	90	120 518
Nordenham .....	93	127 469	134	212 205	125	159 981	147	135 411
Elsfleth .....	—	—	22	7 846	—	—	2	517
Emden .....	108	123 806	210	142 981	63	50 807	48	51 860
Ems-, Jade- und Huntegebiet und die Ostfriesischen Inseln .....	139	17 039	195	30 689	207	18 646	288	44 313
Wilhelmshaven .....	40	4 794	65	13 792	56	6 862	60	21 670
Oldenburg .....	22	3 231	38	5 857	66	5 516	93	9 316
Nordwestdeutsches Wasserstraßengebiet .....	538	43 101	631	57 998	257	18 823	442	40 103
Dortmund .....	126	11 715	183	16 967	33	2 273	75	6 663
Wanne .....	68	5 243	106	7 636	5	432	6	502
Mülheim .....	21	1 519	32	2 765	7	2 822	97	7 975
Rheingebiet .....	837	68 843	641	83 714	526	49 445	429	55 117
Düsseldorf .....	98	9 036	93	8 060	110	10 600	61	7 782
Duisburg .....	348	34 774	288	28 294	188	15 685	168	15 047
Neuß .....	4	627	6	1 010	57	7 184	62	7 907
Köln .....	34	3 653	19	2 850	60	6 869	43	6 203
<b>Sowjetische Besatzungszone</b>								
Mecklenburgisches Küstengebiet .....	69	120 697	52	85 583	115	106 146	114	183 470
Rostock .....	10	7 228	10	12 092	24	15 333	22	16 314
Wismar .....	45	104 973	38	71 702	60	85 314	73	161 556
<b>Ostgebiete des Deutschen Reiches</b>								
(Stand v. 31. 12. 37)								
unter polnischer Verwaltung .....	321	152 708	307	228 621	182	155 253	203	226 460
Stettin .....	320	152 620	307	228 621	182	155 253	203	226 460
Danzig .....	17	17 945	20	41 112	34	29 694	55	40 349
Memel .....	5	1 402	4	2 806	9	7 975	14	14 041
<b>Ostgebiete des Deutschen Reiches</b>								
(Stand v. 31. 12. 37)								
unter sowjetischer Verwaltung .....	—	—	—	—	—	—	7	6 817
Königsberg .....	—	—	—	—	—	—	7	6 817
<b>Übriges Europa</b>								
Polen .....	124	222 127	173	266 683	183	328 634	240	429 734
Gdingen .....	124	222 127	173	266 683	183	328 634	240	429 734
UdSSR an der Ostsee .....	80	95 121	107	124 500	51	85 003	70	87 128
Leningrad .....	35	29 268	38	30 212	18	16 231	17	11 855
Riga .....	16	30 133	34	49 527	19	53 340	30	55 052
Windau .....	21	20 317	26	17 867	8	6 252	17	15 900



## Schiffsverkehr zur See nach Verkehrsgebieten und Häfen

Verkehrsgebiete und Häfen	Angekommen				Abgegangen			
	1958		1959		1958		1959	
	Schiffe	NRT	Schiffe	NRT	Schiffe	NRT	Schiffe	NRT
<b>Finnland</b> .....	<b>235</b>	<b>151 724</b>	<b>274</b>	<b>201 997</b>	<b>317</b>	<b>217 460</b>	<b>370</b>	<b>296 000</b>
Abo .....	47	36 106	50	34 759	65	47 159	66	41 600
Hangö .....	—	—	3	1 366	25	21 069	28	19 939
Helsingfors .....	120	78 041	113	92 251	213	157 424	226	207 534
Kotka .....	110	79 486	135	128 717	60	41 289	75	50 928
Mäntyluoto .....	38	26 507	35	21 879	61	31 844	51	30 535
Oulu .....	10	7 838	17	14 214	18	9 600	19	10 627
Raumo .....	13	7 044	19	9 204	52	26 955	47	26 800
Vasa .....	4	4 314	1	994	34	17 411	41	22 747
Hamina .....	40	24 606	24	15 597	12	5 483	16	5 608
Kemi .....	10	8 976	18	9 530	13	8 652	16	6 298
Jakobstad .....	—	—	4	1 432	12	6 385	11	5 521
Kokkola .....	—	—	4	1 299	12	7 990	15	8 812
<b>Schweden</b> .....	<b>1 137</b>	<b>530 570</b>	<b>1 142</b>	<b>587 636</b>	<b>1 864</b>	<b>992 773</b>	<b>2 179</b>	<b>1 174 632</b>
Åhus .....	6	6 921	8	3 763	135	20 690	196	31 110
Gefle .....	56	36 073	63	23 145	44	16 838	57	23 156
Gothenburg .....	207	266 126	241	301 964	478	571 451	474	506 948
Halmstad .....	23	4 054	28	7 136	74	12 332	85	18 330
Helsingborg .....	113	20 951	87	15 947	204	144 322	233	154 935
Härnösand .....	22	8 282	26	8 124	—	—	11	3 815
Kalmar .....	34	6 278	23	4 961	87	12 346	112	15 721
Karlshamn .....	64	19 060	56	31 777	83	40 535	94	73 001
Limhamn .....	2	9 143	1	1 737	—	—	2	7 605
Landskrona .....	12	2 983	11	17 385	27	3 923	27	16 891
Luleå .....	8	18 031	6	15 205	—	—	4	7 299
Lysekil .....	29	4 147	37	5 595	7	6 907	3	5 538
Malmö .....	156	34 070	158	34 623	295	175 613	317	174 838
Norrköping .....	87	28 147	76	22 058	126	36 312	118	33 963
Oskarshamn .....	38	12 280	28	7 054	31	5 904	36	6 944
Skellefteå .....	19	5 088	14	3 628	19	31 718	10	10 695
Sundsvall .....	33	11 477	37	13 111	29	10 509	30	18 840
Söderhamn .....	15	6 024	20	6 918	2	230	8	1 811
Stockholm .....	95	37 915	88	51 383	328	294 867	329	331 927
Uddevalla .....	12	7 844	9	10 039	20	4 474	25	8 001
Lomma .....	107	10 769	71	7 135	—	—	—	—
Varberg .....	22	5 371	21	4 073	34	6 352	43	7 540
Oxelösund .....	1	99	6	808	10	4 890	12	15 412
Umeå .....	4	2 451	4	456	6	808	12	6 035
Falkenberg .....	1	217	4	467	60	8 154	52	6 724
Ystad .....	10	1 256	8	1 170	66	10 241	63	21 495
<b>Dänemark an der Ostsee</b> .....	<b>3 328</b>	<b>957 803</b>	<b>3 603</b>	<b>1 079 234</b>	<b>4 356</b>	<b>1 281 765</b>	<b>4 829</b>	<b>1 351 065</b>
Aalborg .....	198	44 490	188	57 084	240	62 618	306	85 245
Aarhus .....	363	146 427	366	169 075	472	123 632	496	130 017
Apenrade .....	439	39 457	474	56 590	260	23 392	398	39 719
Bandholm .....	41	4 291	17	2 225	63	6 276	60	6 825
Fredericia .....	138	24 053	184	37 010	90	41 457	79	21 498
Frederikshavn .....	7	1 511	1	187	41	5 188	45	11 895
Hadersleben .....	120	8 880	158	11 447	57	4 653	86	6 468
Horsens .....	94	9 629	75	8 426	137	13 532	194	21 390
Holbæk .....	14	1 706	6	824	—	—	55	6 900
Køge .....	14	4 035	7	1 040	64	6 035	75	8 665
Nyborg .....	12	1 040	91	6 334	3	306	4	542
Kalundborg .....	108	20 934	83	15 872	111	35 986	101	36 311
Kolding .....	107	12 313	106	16 288	224	22 713	293	30 127
Kopenhagen .....	947	645 188	968	696 340	968	818 997	946	799 300
Korsør .....	32	8 570	35	6 015	126	17 894	142	15 309
Nakskov .....	89	14 957	69	11 349	100	23 312	88	16 570
Nørre Sundby .....	63	16 145	47	13 968	144	22 293	133	30 109
Nykøbing-F. ....	23	2 541	42	4 609	69	6 488	79	7 672
Odense .....	276	40 657	290	40 629	484	71 248	493	76 376
Randers .....	21	2 770	20	3 820	82	13 656	128	20 252
Rønne .....	51	7 059	58	7 637	55	6 785	53	7 538
Skagen .....	5	560	4	3 313	3	9 598	4	9 216
Sonderburg .....	30	2 927	73	9 741	71	11 099	75	11 366
Svendborg .....	85	9 274	69	10 252	256	26 693	290	30 411
Vejle .....	52	4 627	68	9 676	138	13 331	184	21 687
Faaborg .....	2	138	193	14 073	3	620	34	2 198
<b>Dänemark an der Nordsee</b> .....	<b>381</b>	<b>53 915</b>	<b>401</b>	<b>71 615</b>	<b>457</b>	<b>75 347</b>	<b>594</b>	<b>102 782</b>
Esbjerg .....	300	44 069	346	65 999	319	58 620	404	74 031
Skive .....	—	—	2	314	67	8 283	93	11 338
Struer .....	—	—	1	140	42	5 958	66	8 710
<b>Island, Färöer und Grönland</b> .....	<b>91</b>	<b>80 364</b>	<b>57</b>	<b>62 290</b>	<b>67</b>	<b>80 672</b>	<b>54</b>	<b>70 239</b>
Reykjavik .....	77	69 093	55	61 680	60	73 829	52	65 430



## Schiffsverkehr zur See

## Übersicht 5

## Schiffsverkehr zur See nach Verkehrsgebieten und Häfen

Verkehrsgebiete und Häfen	Angekommen				Abgegangen			
	1958		1959		1958		1959	
	Schiffe	NRT	Schiffe	NRT	Schiffe	NRT	Schiffe	NRT
<b>Norwegen</b> .....	<b>448</b>	<b>429 178</b>	<b>457</b>	<b>518 022</b>	<b>530</b>	<b>516 514</b>	<b>457</b>	<b>506 016</b>
Aalesund .....	94	42 850	72	41 092	72	37 299	62	32 367
Arendal .....	18	6 063	21	6 635	3	587	4	6 202
Bergen .....	103	88 390	95	103 849	84	73 164	62	53 933
Bodø .....	5	5 372	—	—	21	13 105	20	12 158
Drammen .....	45	16 679	41	15 175	48	17 761	37	12 906
Egersund .....	4	1 422	3	1 121	10	7 631	10	6 802
Flekkefjord .....	—	—	3	297	32	19 358	23	15 373
Florø .....	—	—	7	5 110	12	7 448	6	4 662
Frederikstad .....	27	12 341	32	25 208	25	9 086	40	27 317
Halden .....	26	8 639	22	8 227	—	—	6	15 475
Haugesund .....	57	34 173	51	29 230	65	42 766	46	31 234
Kirkenes .....	—	—	—	—	—	—	4	5 206
Kopervik .....	—	—	1	130	39	10 011	44	12 472
Kristiansand S. ....	38	15 864	40	18 129	62	37 949	54	36 188
Kristiansund N. ....	59	31 770	42	28 080	58	34 061	45	26 821
Herøya .....	11	34 889	8	10 075	—	—	5	4 366
Måløy .....	36	18 055	28	13 598	—	—	5	2 433
Molde .....	33	19 761	19	23 926	47	27 505	29	18 396
Moss .....	11	4 082	13	4 525	20	5 479	19	8 000
Mo .....	5	1 079	11	5 232	—	—	1	1 053
Narvik .....	—	—	1	232	17	32 024	17	51 222
Oslo .....	146	228 038	156	304 063	205	225 811	171	218 250
Porsgrunn .....	11	4 751	10	9 476	6	6 941	6	5 461
Sandefjord .....	16	7 016	9	3 575	14	9 750	10	8 987
Sandnes .....	—	—	—	—	46	28 843	37	27 204
Sarpsborg .....	16	5 834	19	9 280	—	—	10	4 061
Skien .....	44	21 525	26	18 689	36	17 612	44	20 619
Stavanger .....	55	32 313	50	35 277	71	66 394	51	37 194
Thamshavn .....	—	—	5	5 017	—	—	—	—
Tromsø .....	17	6 609	14	7 196	34	23 827	29	18 629
Trondheim .....	78	42 125	65	42 327	74	63 443	50	31 648
Larvik .....	10	3 438	8	2 406	5	1 466	12	18 978
Mandal .....	—	—	—	—	16	9 937	17	10 359
Tönsberg .....	2	2 227	6	8 281	2	504	12	3 827
<b>Sowjetunion am Weißen Meer</b> .....	<b>9</b>	<b>11 309</b>	<b>10</b>	<b>10 748</b>	<b>26</b>	<b>34 664</b>	<b>27</b>	<b>31 739</b>
Archangelsk .....	7	5 259	8	5 262	17	15 910	14	13 060
Murmansk .....	2	6 050	2	5 486	7	17 294	7	12 630
<b>Frankreich am Kanal und am Atlantischen Ozean</b> ....	<b>955</b>	<b>2 378 364</b>	<b>832</b>	<b>2 184 209</b>	<b>1 027</b>	<b>2 559 753</b>	<b>1 020</b>	<b>2 463 333</b>
Bordeaux .....	97	104 720	76	52 259	141	222 955	118	158 550
Boulogne .....	29	98 321	22	82 057	4	9 217	6	12 275
Caen .....	2	486	10	6 640	11	13 779	16	19 908
Calais .....	15	33 908	13	27 001	—	—	—	—
Cherbourg .....	4	17 773	2	5 971	—	—	—	—
Dieppe .....	14	34 893	6	7 856	11	28 995	30	59 300
Dünkirchen .....	256	917 059	236	915 419	269	744 363	275	663 419
Basse Indre .....	34	15 562	21	9 625	—	—	8	2 737
Le Havre .....	293	926 910	256	900 199	315	1 015 562	325	1 069 967
Nantes .....	36	35 957	28	19 490	38	28 394	42	27 131
La Pallice .....	26	87 469	29	99 315	74	291 695	79	315 244
Paris .....	26	4 501	23	4 452	28	5 293	27	5 372
Rouen .....	72	91 065	48	35 395	106	158 068	83	117 053
Saint Nazaire .....	3	10 930	5	18 083	4	10 608	1	2 060
<b>Belgien</b> .....	<b>1 768</b>	<b>5 152 948</b>	<b>1 678</b>	<b>5 098 503</b>	<b>2 545</b>	<b>6 599 007</b>	<b>2 498</b>	<b>6 607 829</b>
Antwerpen .....	1 728	5 137 546	1 601	5 039 802	2 469	6 489 647	2 462	6 567 460
Gent .....	19	12 332	19	15 924	45	22 794	21	11 063
Zeebrügge .....	1	482	10	25 592	20	82 414	6	24 762
Brüssel .....	—	—	26	5 258	8	872	—	—
<b>Niederlande</b> .....	<b>3 852</b>	<b>8 951 835</b>	<b>3 239</b>	<b>7 458 856</b>	<b>3 674</b>	<b>8 637 043</b>	<b>3 744</b>	<b>8 270 200</b>
Amsterdam .....	739	1 637 422	600	1 326 567	739	1 853 861	793	1 932 424
Delfzijl .....	25	15 044	31	47 344	10	5 514	17	8 490
Dordrecht .....	13	10 894	9	5 222	5	11 900	3	820
Groningen .....	57	5 105	57	5 077	53	4 576	52	4 048
Koog aan de Zaan .....	24	6 175	21	8 896	4	6 904	—	—
Rotterdam .....	2 794	7 212 970	2 347	5 993 303	2 754	6 673 165	2 743	6 248 079
Terneuzen .....	5	8 654	7	6 297	3	3 688	—	—
Vlissingen .....	4	6 458	2	4 392	6	19 185	3	10 651
Ymuiden .....	21	16 869	27	24 243	12	26 233	76	41 973
Wageningen .....	4	3 772	10	14 028	6	491	—	—
Zaandam .....	7	1 396	10	5 924	4	1 625	2	190



## Schiffsverkehr zur See nach Verkehrsgebieten und Häfen

Verkehrsgebiete und Häfen	Angekommen				Abgegangen			
	1958		1959		1958		1959	
	Schiffe	NRT	Schiffe	NRT	Schiffe	NRT	Schiffe	NRT
<b>Großbritannien an der Nordsee und am Kanal</b>	<b>1 484</b>	<b>2 630 121</b>	<b>1 408</b>	<b>2 480 919</b>	<b>1 584</b>	<b>2 761 519</b>	<b>1 501</b>	<b>2 983 015</b>
Boston	25	6 626	75	25 320	24	8 343	37	11 612
Dover	2	1 117	8	12 611	9	25 852	9	31 115
Dundee	14	58 328	9	23 734	6	17 379	12	11 877
Falmouth	—	—	6	21 013	6	29 578	5	34 992
Fawley	4	47 395	1	5 193	1	5 009	1	2 709
Goole	114	54 864	85	38 219	116	49 405	92	54 619
Grangemouth	39	40 449	56	44 316	52	71 106	64	60 940
Grimsby	15	7 081	18	8 339	18	6 393	21	11 435
Hull	229	273 816	195	309 078	256	241 016	215	222 719
Immingham	3	1 249	15	38 851	20	50 796	18	48 251
Harwich	13	4 303	18	9 177	11	4 463	17	9 586
Ipswich	9	2 628	8	1 991	21	5 207	28	7 512
Isle of Grain	20	82 503	21	107 641	16	74 434	12	67 666
Kings Lynn	34	7 978	57	18 788	55	14 015	64	22 027
Leith	35	26 338	50	34 727	44	30 700	60	41 839
London	815	1 635 493	598	1 288 872	787	1 721 409	719	1 859 529
Middlesbrough	37	122 111	50	190 803	107	224 955	115	249 435
Newcastle on Tyne	34	29 028	44	54 161	46	55 209	46	68 457
Plymouth	13	86 003	5	1 330	15	15 578	5	15 993
Southampton	69	209 050	73	315 246	63	204 208	66	279 197
South Shields	—	—	—	—	2	14 171	2	12 442
Aberdeen	3	2 484	10	6 418	12	3 052	16	4 120
Tyne Dock	4	14 835	3	1 311	12	35 034	9	14 725
<b>Großbritannien, Westküste und Nordirland</b>	<b>317</b>	<b>696 848</b>	<b>344</b>	<b>732 379</b>	<b>313</b>	<b>565 164</b>	<b>296</b>	<b>549 560</b>
Avonmouth	28	82 056	30	66 402	20	34 502	23	62 409
Barry	14	6 492	10	9 007	12	5 782	10	14 392
Belfast	33	29 755	40	28 980	40	20 529	45	27 273
Birkenhead	9	41 454	6	27 829	19	77 156	16	48 221
Bristol	29	12 609	22	11 814	40	20 083	37	26 364
Cardiff	6	6 626	5	6 002	36	25 072	26	14 464
Glasgow	15	37 233	10	25 476	28	113 504	24	82 491
Ellesmere Port	16	6 647	15	13 681	1	695	6	12 740
Eastam	1	6 217	—	—	—	—	1	7 106
Liverpool	162	479 486	158	513 582	126	286 625	120	239 728
Manchester	64	65 887	50	35 783	60	41 926	45	22 390
Newport-Bristolkanal	16	8 001	20	16 762	17	15 734	24	33 684
Newcastle	4	5 707	9	10 626	1	276	—	—
Swansea	19	17 346	38	34 325	28	30 956	35	52 434
<b>Irland</b>	<b>71</b>	<b>95 468</b>	<b>100</b>	<b>95 576</b>	<b>96</b>	<b>85 265</b>	<b>97</b>	<b>57 714</b>
Cork	36	21 930	42	21 715	50	24 322	42	23 334
Dublin	55	67 858	59	58 190	61	33 602	71	38 408
Waterford	—	—	4	6 006	—	—	—	—
<b>Nordspanien am Atlantischen Ozean</b>	<b>121</b>	<b>205 309</b>	<b>105</b>	<b>145 609</b>	<b>157</b>	<b>194 253</b>	<b>158</b>	<b>184 901</b>
Bilbao	78	86 923	55	44 759	120	79 277	126	78 031
La Coruna	5	3 138	5	2 773	17	17 231	13	19 037
Gijón	5	1 879	3	2 786	35	18 950	25	10 258
Pasajes	37	24 146	26	14 894	73	46 081	53	28 019
Santander	11	11 629	6	8 325	40	23 992	38	18 627
Vigo	28	99 117	30	82 773	35	92 156	34	83 836
<b>Portugal mit Azoren und Madeira</b>	<b>256</b>	<b>295 206</b>	<b>240</b>	<b>303 986</b>	<b>453</b>	<b>791 198</b>	<b>443</b>	<b>819 041</b>
Angra do Heroismo	—	—	1	1 205	5	6 640	5	6 626
Faro	31	26 397	17	14 731	1	812	—	—
Funchal (Madeira)	23	37 464	14	41 914	33	53 266	27	55 401
Lagos	8	8 222	14	10 492	—	—	3	3 240
Leixões	94	67 021	91	84 354	174	170 562	148	157 854
Lissabon	195	221 161	136	194 851	379	675 106	355	664 850
Madeira	5	11 889	5	15 022	25	54 837	22	47 988
Olhão	21	16 753	17	7 713	—	—	—	—
Oporto (Porto)	64	46 456	47	35 572	151	122 734	131	103 307
Ponta Delgada	28	37 697	26	34 747	27	36 618	27	38 533
Setubal	41	31 711	21	22 598	29	23 198	18	16 547
Vila Real de Santo António	12	9 778	14	11 323	2	2 339	3	2 370
Vila Nova de Portimão	27	23 691	21	17 654	—	—	1	806



## Schiffsverkehr zur See

## Übersicht 5

## Schiffsverkehr zur See nach Verkehrsgebieten und Häfen

Verkehrsgebiete und Häfen	Angekommen				Abgegangen			
	1958		1959		1958		1959	
	Schiffe	NRT	Schiffe	NRT	Schiffe	NRT	Schiffe	NRT
<b>Spanien am Mittelmeer und am Golf von Cadix</b>	<b>444</b>	<b>461 292</b>	<b>393</b>	<b>465 117</b>	<b>271</b>	<b>295 793</b>	<b>249</b>	<b>296 564</b>
Alicante	22	11 830	25	16 941	22	12 665	27	18 368
Almería	33	28 228	15	11 797	8	31 957	11	31 251
Barcelona	99	171 837	100	194 415	99	99 277	107	120 108
Burriana	84	60 431	43	30 722	1	540	—	—
Cádiz	68	55 639	44	56 514	87	87 397	62	72 840
Cartagena	122	93 080	107	95 174	37	26 282	26	15 748
Castellón	47	34 845	13	9 698	3	2 126	—	—
Gandía	128	98 054	79	59 376	6	4 077	6	4 107
Huelva	2	1 498	2	1 615	3	6 472	11	21 400
Málaga	66	35 409	56	34 056	45	25 110	37	21 991
Palma	15	7 589	16	11 631	3	3 679	1	1 571
San Feliu de Guixols	13	8 004	15	12 173	—	—	—	—
Sevilla	54	49 785	21	17 386	57	50 910	33	28 407
Tarragona	88	47 650	84	51 581	54	32 953	49	34 083
Valencia	135	96 104	84	81 239	94	65 027	93	59 896
<b>Frankreich am Mittelmeer</b>	<b>215</b>	<b>950 069</b>	<b>180</b>	<b>892 306</b>	<b>238</b>	<b>886 134</b>	<b>196</b>	<b>713 111</b>
Marseille	211	941 318	172	877 252	237	881 754	192	700 368
Sète (Cette)	—	—	—	—	13	54 387	8	30 213
<b>Italien, einschl. Triest, Sizilien und Sardinien</b>	<b>658</b>	<b>1 657 307</b>	<b>482</b>	<b>1 324 437</b>	<b>620</b>	<b>1 209 194</b>	<b>422</b>	<b>818 790</b>
Augusta	2	12 080	1	7 710	2	7 065	1	5 551
Bari	34	29 367	21	24 740	13	17 828	10	18 743
Canneto	28	35 225	20	22 755	2	2 112	—	—
Catania	86	93 228	71	76 664	73	77 220	64	62 771
Genoa	294	1 121 962	229	953 447	272	810 180	207	575 891
Lipari	23	28 983	13	14 388	3	2 809	—	—
Livorno	51	45 281	36	45 190	64	63 389	43	40 888
Messina	88	97 308	58	71 134	78	84 240	61	60 790
Neapel	127	277 076	64	146 292	102	106 408	74	81 720
Palermo	84	90 835	68	79 508	88	121 826	73	89 408
Salerno	14	18 305	14	17 485	1	1 598	—	—
Savona	3	2 306	2	1 792	25	25 162	16	16 061
Triest	23	24 176	22	22 477	41	45 870	30	33 400
Venedig	23	38 921	15	23 234	27	38 136	24	29 371
La Spezia	—	—	—	—	7	8 542	5	5 351
<b>Britischer Besitz: Gibraltar und Malta</b>	<b>37</b>	<b>69 841</b>	<b>24</b>	<b>20 690</b>	<b>148</b>	<b>156 524</b>	<b>143</b>	<b>203 921</b>
Gibraltar	18	30 085	10	7 283	64	66 466	55	64 141
Malta	19	39 756	13	11 886	80	85 986	61	112 130
Valletta	—	—	2	1 748	17	16 197	15	26 990
<b>Jugoslawien</b>	<b>51</b>	<b>67 101</b>	<b>42</b>	<b>49 379</b>	<b>27</b>	<b>49 938</b>	<b>28</b>	<b>41 501</b>
Dubrovnik	9	11 650	7	8 142	9	12 360	7	7 941
Rijeka (Fiume)	43	53 364	37	26 906	21	23 873	23	21 621
Sibenik	12	17 089	13	15 091	—	—	2	2 541
Split	17	26 934	6	13 897	17	22 450	15	17 121
<b>Albanien</b>	<b>—</b>	<b>—</b>	<b>7</b>	<b>26 952</b>	<b>—</b>	<b>—</b>	<b>2</b>	<b>7 851</b>
Vlone	—	—	7	26 952	—	—	2	7 851
<b>Griechenland</b>	<b>312</b>	<b>361 111</b>	<b>275</b>	<b>359 148</b>	<b>249</b>	<b>277 552</b>	<b>225</b>	<b>270 021</b>
Aigion	16	20 879	10	13 685	—	—	1	1 001
Alexandroupolis	5	5 249	6	5 881	—	—	2	2 881
Chalkis	12	15 295	5	6 297	11	16 759	9	11 181
Eleusis	38	41 392	19	26 234	8	9 726	11	12 321
Herákleion (Candia)	52	62 182	49	69 246	13	15 289	16	17 751
Jerakino	9	7 844	10	13 142	—	—	—	—
Kalamaki (Isthmia)	16	16 697	16	14 628	1	1 152	1	841
Kalamanta	31	34 091	31	30 938	4	4 048	1	1 501
Katákolon	17	17 786	7	8 515	1	1 152	1	1 001
Kavala	35	39 476	23	24 386	—	—	2	2 881
Kymassi	8	11 768	7	9 489	—	—	—	—
Patras	50	58 710	36	54 244	90	91 125	72	83 541
Piräus	156	184 188	139	193 709	216	243 789	193	226 361
Souda	5	4 461	8	11 439	5	5 042	3	2 801
Rhodos, Insel	—	—	8	7 687	30	29 487	21	23 641
Stratoni	11	12 624	7	11 558	—	—	1	1 661
Vathi	—	—	10	16 795	—	—	—	—
Thessaloniki	83	101 527	84	118 550	144	156 599	124	138 661
Volos (Volo)	16	17 687	13	22 829	47	52 553	37	38 911
Kalivía	6	5 094	10	11 937	—	—	3	2 801



## Schiffsverkehr zur See nach Verkehrsgebieten und Häfen

Verkehrsgebiete und Häfen	Angekommen				Abgegangen			
	1958		1959		1958		1959	
	Schiffe	NRT	Schiffe	NRT	Schiffe	NRT	Schiffe	NRT
<b>Türkei</b> .....	<b>224</b>	<b>286 462</b>	<b>281</b>	<b>440 869</b>	<b>272</b>	<b>348 703</b>	<b>274</b>	<b>382 135</b>
Derindje (Derince) .....	6	10 252	9	17 503	24	33 050	22	33 360
Fatsa .....	5	6 690	8	11 539	—	—	—	—
Gireson .....	15	22 344	20	28 156	—	—	—	—
Inebolu .....	6	11 739	6	9 213	—	—	—	—
Iskenderun (Alexandrette) .....	37	52 558	62	118 997	100	156 239	100	169 784
Istanbul .....	113	151 040	130	193 242	166	200 549	177	241 668
Izmir .....	76	90 403	115	162 879	106	129 908	128	183 163
Mersina (Mersin) .....	20	21 209	48	78 855	19	28 201	36	52 983
Ordu .....	14	20 715	20	26 584	—	—	—	—
Samsun .....	10	15 547	13	20 198	1	1 513	1	3 106
Tekirdag (Rodosto) .....	5	5 458	7	6 921	—	—	—	—
Trabzon .....	16	25 051	20	28 648	2	3 026	1	3 076
Haydarpasa .....	—	—	2	2 029	—	—	9	20 674
Unye .....	2	3 931	6	8 909	—	—	—	—
<b>Bulgarien</b> .....	<b>27</b>	<b>44 557</b>	<b>22</b>	<b>30 725</b>	<b>38</b>	<b>40 961</b>	<b>7</b>	<b>7 453</b>
Burgas .....	21	28 980	20	29 637	38	40 961	7	7 453
Stalin .....	4	8 443	5	8 238	—	—	—	—
<b>Rumänien</b> .....	<b>47</b>	<b>78 268</b>	<b>27</b>	<b>55 482</b>	<b>48</b>	<b>73 170</b>	<b>26</b>	<b>67 735</b>
Constantza .....	47	78 268	21	49 424	48	73 170	22	57 464
Braila .....	—	—	1	1 490	—	—	4	10 271
Galati .....	—	—	9	7 972	—	—	—	—
<b>UdSSR am Schwarzen Meer</b> .....	<b>20</b>	<b>46 081</b>	<b>37</b>	<b>163 885</b>	<b>12</b>	<b>52 403</b>	<b>11</b>	<b>56 113</b>
Batum .....	3	11 826	5	25 509	6	27 903	1	5 838
Tuaspe .....	2	7 884	5	23 348	3	13 440	3	13 874
Noworossisk .....	13	24 854	24	107 831	1	7 430	4	24 575
Odessa .....	—	—	2	6 979	—	—	3	11 826
<b>Afrika</b>								
<b>Ägypten am Mittelmeer</b> .....	<b>585</b>	<b>2 009 127</b>	<b>427</b>	<b>1 696 250</b>	<b>577</b>	<b>1 643 477</b>	<b>484</b>	<b>1 457 768</b>
Alexandrien .....	210	391 310	165	419 747	263	398 733	228	377 917
Gaza .....	3	5 168	4	5 869	—	—	4	7 094
Port Said .....	398	1 687 792	278	1 328 381	363	1 349 314	293	1 171 076
<b>Nordafrika am Mittelmeer (ohne Ägypten am Mittelm.)</b>	<b>309</b>	<b>423 522</b>	<b>310</b>	<b>499 512</b>	<b>565</b>	<b>757 807</b>	<b>560</b>	<b>611 485</b>
<b>Libyen</b>								
Bengasi .....	—	—	13	22 143	19	24 780	20	24 111
Tripolis .....	18	27 197	20	29 443	61	89 612	51	73 121
<b>Tunesien</b>								
Sfax .....	8	12 161	9	9 172	3	8 397	5	8 972
Tunis .....	34	45 179	44	66 065	97	89 092	115	110 718
<b>Algerien</b>								
Algier .....	126	194 663	94	153 703	190	288 623	180	228 909
Bône .....	8	8 582	2	2 511	12	19 545	15	13 025
Bougie .....	—	—	1	928	8	8 478	7	7 493
Mostaganem .....	3	3 930	7	8 084	6	14 907	—	—
Nemours .....	39	39 207	16	15 238	49	62 442	37	33 720
Oran .....	50	77 496	44	74 696	117	124 800	116	103 812
<b>Marokko am Mittelmeer</b>								
Ceuta .....	81	90 683	50	52 303	66	85 291	80	69 837
Melilla .....	13	13 669	11	9 976	50	53 239	39	35 271
Villa Sanjurjo .....	9	9 849	7	6 183	—	—	2	1 792
<b>Marokko: Tanger</b>								
Tanger .....	68	116 845	62	147 283	88	96 179	104	96 513

Güterverkehr Außenhandelsverkehr Außenhandel HbA. Im- und Exporteure Durchfuhr Binnenschifffahrt, Luftverkehr usw.

## Schiffsverkehr zur See

## Übersicht 5

## Schiffsverkehr zur See nach Verkehrsgebieten und Häfen

Verkehrsgebiete und Häfen	Angekommen				Abgegangen			
	1958		1959		1958		1959	
	Schiffe	NRT	Schiffe	NRT	Schiffe	NRT	Schiffe	NRT
<b>Afrika am Atlantischen Ozean von Marokko bis Nigeria</b>	<b>1 100</b>	<b>2 476 277</b>	<b>969</b>	<b>2 382 902</b>	<b>1 318</b>	<b>2 887 618</b>	<b>1 574</b>	<b>3 245 854</b>
<b>Marokko</b>								
Agadir .....	26	32 413	25	37 843	16	22 521	19	24 915
Casablanca .....	196	407 036	185	264 454	146	241 612	205	280 354
Mogador .....	15	20 416	7	8 493	1	1 529	1	546
Port Lyautey .....	39	50 651	54	64 049	28	42 088	42	44 999
Safi .....	37	61 783	30	53 875	21	42 359	22	39 529
<b>Französisch-Westafrika</b>								
<b>Mauretanien und Senegal</b>								
Dakar .....	73	139 343	79	178 162	201	464 217	310	662 487
Fatik .....	—	—	14	16 427	—	—	—	—
<b>Guinea</b>								
Conakry .....	8	19 695	34	46 007	114	248 987	35	59 460
<b>Elfenbeinküste</b>								
Abidjan .....	98	186 704	79	199 489	173	377 335	182	394 075
Sassandra .....	6	14 650	10	32 946	1	2 453	3	8 470
<b>Dahomey</b>								
Cotonou .....	6	17 722	11	28 473	54	122 109	73	171 405
<b>Spanischer Besitz</b>								
<b>Kanarische Inseln</b>								
Las Palmas .....	131	363 938	119	402 361	116	221 733	107	210 504
Palma, Insel .....	6	10 266	19	34 749	3	5 080	4	7 716
Santa Cruz de la Palma .....	7	11 981	6	9 018	1	1 749	1	1 746
Santa Cruz de Tenerife .....	28	42 433	23	39 399	45	69 684	24	30 842
Tenerife, Insel .....	46	79 715	30	72 200	24	40 790	29	48 030
<b>Portugiesischer Besitz</b>								
<b>Guinea</b>								
Bissau .....	2	5 788	4	4 575	13	35 719	12	37 563
Porto de Preia .....	—	—	—	—	2	5 320	3	9 669
<b>Kapverdische Inseln</b>								
São Vicente, Insel .....	4	12 083	8	24 546	19	53 797	11	37 746
<b>Britischer Besitz</b>								
<b>Gambia</b>								
Bathurst .....	1	2 541	4	8 399	19	55 887	18	53 821
<b>Sierra Leone</b>								
Freetown .....	51	116 932	33	79 010	120	288 694	138	319 458
Sherbro, Insel .....	5	18 115	5	17 670	—	—	—	—
<b>Ghana</b>								
Accra .....	36	86 474	35	105 723	87	197 515	112	239 694
Cape Coast .....	—	—	—	—	18	44 079	10	18 651
Takoradi .....	135	362 600	103	377 911	161	389 506	154	365 850
Winneba .....	9	25 315	9	20 811	19	43 732	14	31 305
<b>Nigeria</b>								
Abonema .....	15	42 183	9	28 013	—	—	—	—
Burutu .....	6	14 008	8	18 206	19	60 632	21	68 254
Calabar .....	22	62 555	27	80 040	16	46 397	17	54 370
Lagos .....	157	367 047	126	340 755	222	482 868	238	509 847
Port Harcourt .....	58	163 949	52	136 320	54	134 172	59	132 768
Sapele .....	57	153 510	54	177 685	21	64 001	25	72 697
Warri .....	11	37 977	16	43 453	17	52 507	20	57 614
<b>Liberia</b>								
Cap Palmas .....	10	15 170	7	12 246	14	22 502	17	23 593
Grand Bassa .....	9	18 538	5	11 337	8	16 896	9	16 765
Monrovia .....	72	133 667	56	133 152	118	260 792	121	243 790
Sinu .....	5	7 359	7	9 215	19	26 910	17	22 426
<b>Togo</b>								
Lome .....	4	8 002	4	12 655	51	107 999	68	149 357



## Schiffsverkehr zur See nach Verkehrsgebieten und Häfen

Verkehrsgebiete und Häfen	Angekommen				Abgegangen			
	1958		1959		1958		1959	
	Schiffe	NRT	Schiffe	NRT	Schiffe	NRT	Schiffe	NRT
<b>Afrika am Atlantischen Ozean von Kamerun bis Südwestafrika</b> .....	<b>484</b>	<b>1 191 944</b>	<b>434</b>	<b>1 211 021</b>	<b>581</b>	<b>1 316 597</b>	<b>556</b>	<b>1 245 793</b>
<b>Kamerun</b>								
Duala .....	85	157 345	79	186 689	177	402 624	173	370 364
Kribi .....	13	22 325	18	61 537	11	18 068	21	44 136
<b>Kamerun (britische Verwaltung)</b>								
Tiko .....	23	76 629	16	63 625	12	34 763	8	25 677
Victoria .....	3	7 090	2	6 392	14	41 999	16	48 934
<b>Spanisch-Guinea u. Inseln, Fernando Po u. Annobón</b>								
Santa Isabel .....	1	1 974	2	3 992	21	45 469	22	45 226
Bata .....	—	—	10	28 757	6	14 156	10	18 902
Benito .....	—	—	3	5 587	—	—	—	—
<b>Französischer Besitz</b>								
<b>Gabun</b>								
Kouilou .....	4	9 541	5	16 135	—	—	—	—
Libreville .....	46	105 084	49	123 257	48	126 126	46	109 352
Mayumba .....	9	19 825	5	18 756	1	2 145	—	—
Pointe Noire .....	94	266 304	54	168 116	106	218 408	106	217 729
Port Gentil .....	58	150 542	41	121 488	48	125 894	50	119 122
Alombe .....	—	—	7	12 375	—	—	1	1 552
Sangatanga .....	—	—	2	10 905	—	—	—	—
<b>Belgisch-Kongo</b>								
Boma .....	65	210 321	58	217 349	67	107 102	51	85 885
Ango Ango .....	7	25 471	7	16 396	—	—	—	—
Matadi .....	104	291 640	109	347 282	95	182 384	82	162 944
<b>Portugiesischer Besitz</b>								
<b>Angola und Cabinda</b>								
Baía des Tigres .....	5	13 741	4	12 805	—	—	3	9 518
Benguela .....	—	—	—	—	2	6 382	2	6 382
Cabinda .....	6	11 763	5	15 463	7	19 929	4	11 797
Lobito-Bai .....	82	168 176	77	193 906	104	241 984	82	203 988
Mossamedes .....	19	52 989	15	50 914	28	74 011	21	62 875
Novo Redondo .....	10	22 715	11	30 502	3	7 934	2	6 382
Porto Alexandre .....	11	28 719	7	21 181	3	8 431	—	—
Porto Ambóim .....	17	35 194	14	35 719	9	24 593	4	10 853
São Paulo de Loanda .....	63	137 629	35	113 941	82	159 272	69	134 281
<b>Inseln São Tomé und Príncipe</b>								
São Tomé .....	10	27 580	7	24 550	17	44 103	8	15 127
Príncipe, Insel .....	2	5 601	6	6 399	1	3 267	—	—
<b>Südwestafrika</b>								
Lüderitz-Bucht .....	5	17 313	5	12 309	8	21 842	5	12 339
Walfish-Bai .....	11	31 968	14	36 676	25	88 232	22	83 639
<b>Südafrikanische Union</b>	<b>117</b>	<b>516 099</b>	<b>101</b>	<b>476 778</b>	<b>164</b>	<b>756 804</b>	<b>153</b>	<b>744 320</b>
Durban .....	81	353 704	73	365 569	151	691 617	132	615 566
East London .....	82	366 687	33	211 109	130	601 985	124	575 522
Kapstadt .....	102	452 694	97	422 553	128	591 299	134	617 041
Mossel-Bai .....	—	—	3	7 952	15	67 853	12	53 539
Port Elizabeth .....	88	394 483	64	353 294	159	736 233	138	639 357
<b>Ostafrika (ohne Afrika am Roten Meer)</b> .....	<b>267</b>	<b>1 072 053</b>	<b>255</b>	<b>1 162 879</b>	<b>373</b>	<b>1 499 204</b>	<b>367</b>	<b>1 467 011</b>
<b>Portugiesisch-Ostafrika</b>								
António Enes .....	—	—	—	—	4	11 725	7	27 483
Beira .....	52	219 480	69	279 236	123	572 878	134	626 646
Lourenço Marques .....	74	296 943	78	337 648	129	596 072	129	593 709
Moçambique .....	18	67 986	18	73 919	26	97 573	19	76 231
Mocimboa da Praia .....	3	12 132	—	—	1	4 999	2	8 569
Porto Amélia .....	9	26 466	11	43 797	23	87 281	22	81 970
Porto Nacala .....	17	60 582	18	79 051	23	85 831	21	77 482
Quelimano .....	11	34 178	6	16 378	17	56 132	14	46 199
<b>Britisch-Ostafrika u. Inselgr. Seychellen, Mauritius</b>								
<b>Kenya und Uganda</b>								
Mombasa .....	59	247 628	40	204 021	51	184 481	34	118 943
Port Louis (Mauritius) .....	—	—	—	—	47	193 503	37	150 104
Zanzibar .....	45	191 543	31	201 939	32	119 151	33	119 464

Güterverkehr

Außenhandelsverkehr

Außenhandel Hba. Im- und Exporteure

Durchfuhr

Binnenschifffahrt, Luftverkehr usw.

## Schiffsverkehr zur See

## Übersicht 5

## Schiffsverkehr zur See nach Verkehrsgebieten und Häfen

Verkehrsgebiete und Häfen	Angekommen				Abgegangen			
	1958		1959		1958		1959	
	Schiffe	NRT	Schiffe	NRT	Schiffe	NRT	Schiffe	NRT
<b>Madagaskar</b>								
Antalaha .....	2	4 318	1	2 887	2	8 834	2	5 940
Diego-Suarez .....	—	—	—	—	30	117 301	31	113 280
Fort Dauphin .....	9	24 388	5	15 084	7	24 508	10	37 890
Majunga .....	12	37 977	11	42 446	30	114 913	35	125 730
Manakara .....	—	—	—	—	28	108 445	27	100 210
Mananjary .....	4	11 003	2	5 893	6	22 263	7	22 710
Morondava .....	—	—	—	—	4	12 758	3	8 830
Mutsamudo .....	—	—	—	—	2	7 842	1	5 050
Moroni .....	—	—	—	—	5	19 223	3	10 950
Nossi Be .....	—	—	1	2 118	5	20 350	11	39 670
Port des Galets .....	—	—	—	—	26	98 479	21	75 130
Réunion .....	—	—	—	—	18	68 191	21	75 760
Sambava .....	—	—	—	—	6	21 573	5	17 190
Tamatave .....	15	47 739	12	41 389	32	122 909	32	116 380
Tuléar .....	5	11 465	1	2 118	20	71 107	20	67 340
<b>Tanganyika (britische Verwaltung)</b>								
Daressalam .....	51	211 392	48	215 511	48	172 541	38	129 220
Lindi .....	4	13 905	3	12 699	10	33 205	15	48 950
Mtwara .....	26	101 479	20	73 265	9	28 921	12	38 750
Tanga .....	49	206 229	46	200 704	48	176 833	32	110 380
<b>Afrika am Roten Meer</b> .....	<b>350</b>	<b>1 394 138</b>	<b>333</b>	<b>1 633 817</b>	<b>471</b>	<b>1 634 651</b>	<b>423</b>	<b>1 484 110</b>
<b>Französisch-Somaliland</b>								
Djibouti .....	71	304 278	76	396 224	152	573 312	151	581 580
<b>Italienisch-Somaliland</b>								
Mogadiscio .....	—	—	—	—	4	14 267	3	8 340
<b>Äthiopien</b>								
Assab .....	22	77 406	11	53 937	45	122 836	50	149 300
Massaua .....	14	50 832	12	63 692	43	118 616	52	153 550
<b>Sudan</b>								
Port Sudan .....	84	302 620	105	464 861	116	370 335	125	404 540
<b>Ägypten am Roten Meer</b>								
Suez .....	166	679 397	130	658 554	160	589 367	82	305 550
<b>Asien</b>								
<b>Syrien, Libanon, Cypern und Israel</b> .....	<b>615</b>	<b>1 810 241</b>	<b>567</b>	<b>1 914 250</b>	<b>701</b>	<b>1 369 342</b>	<b>725</b>	<b>1 655 350</b>
<b>Syrien-Libanon</b>								
Banias .....	93	609 226	85	641 697	15	100 602	50	401 700
Beirut .....	162	280 413	129	261 703	230	305 893	237	321 400
Latakia .....	111	168 301	121	204 225	210	274 975	210	289 890
Sidon .....	50	412 528	54	468 829	45	356 727	40	371 290
Tripoli .....	48	155 892	38	128 035	73	158 086	81	136 000
<b>Cypern</b>								
Famagusta .....	55	70 359	49	62 427	128	167 821	121	168 000
Larnaka .....	—	—	—	—	13	17 275	11	12 880
Limassol .....	28	29 561	24	36 568	77	105 378	79	116 150
Morphou-Bai .....	14	30 402	14	41 174	1	1 506	—	—
<b>Israel</b>								
Haifa .....	73	89 860	75	111 251	38	57 194	42	48 000
Jaffa .....	6	6 107	6	5 308	—	—	—	—
Tel-Aviv .....	24	32 838	21	13 533	31	42 343	45	48 950
<b>Arabien und Irak</b> .....	<b>457</b>	<b>2 183 274</b>	<b>378</b>	<b>2 185 387</b>	<b>819</b>	<b>3 420 710</b>	<b>859</b>	<b>3 927 000</b>
<b>Saudi-Arabien am Roten Meer</b>								
Djedda .....	17	71 798	24	96 913	74	201 251	70	199 880



## Schiffsverkehr zur See nach Verkehrsgebieten und Häfen

Verkehrsgebiete und Häfen	Angekommen				Abgegangen			
	1958		1959		1958		1959	
	Schiffe	NRT	Schiffe	NRT	Schiffe	NRT	Schiffe	NRT
<b>Jordanien</b>								
Akaba .....	3	10 472	3	8 570	48	81 740	71	173 309
<b>Jemen</b>								
Hodeda .....	—	—	—	—	—	—	7	19 453
<b>Hadramaut</b>								
Aden .....	290	1 274 225	216	1 118 881	264	1 126 157	306	1 323 438
Mokalla .....	—	—	—	—	2	9 590	3	9 563
<b>Oman</b>								
Muskat .....	4	17 120	1	4 429	9	30 910	13	58 103
<b>Bahrain-Inseln und Kuwait</b>								
Bahrain .....	11	52 876	7	34 335	70	296 473	71	309 011
Kuwait .....	12	58 258	11	47 835	110	451 045	79	335 471
Dibai .....	2	8 407	—	—	19	77 298	20	91 900
Mena el Ahmadi .....	41	306 736	46	387 434	99	597 110	85	643 249
Umm Said .....	2	11 322	1	11 567	37	137 831	19	83 850
Sitra .....	—	—	—	—	—	—	3	14 291
<b>Saudi-Arabien am Persischen Golf</b>								
Dammam .....	—	—	2	10 086	24	103 868	32	137 612
Ras at Tannura .....	18	155 664	38	343 109	21	153 136	24	288 977
<b>Irak</b>								
Basra .....	55	207 255	32	130 403	110	432 387	96	370 805
Fao .....	4	19 838	—	—	1	7 980	3	18 046
<b>Iran</b>	<b>86</b>	<b>406 431</b>	<b>89</b>	<b>533 576</b>	<b>138</b>	<b>596 346</b>	<b>159</b>	<b>780 770</b>
Abadan .....	5	21 862	7	33 317	41	163 627	46	197 056
Bandar Mashur .....	25	161 243	35	319 129	7	54 650	19	169 621
Bandar Shapur .....	5	23 480	2	7 119	42	151 679	55	252 208
Bushire (Buschehr) .....	23	96 102	19	88 782	28	113 391	58	240 903
Khorramshar .....	55	216 082	50	214 285	118	497 627	100	422 883
Bandar Abbas .....	—	—	—	—	—	—	2	7 750
<b>Vorderindien und Ceylon</b>	<b>498</b>	<b>2 091 685</b>	<b>447</b>	<b>1 988 662</b>	<b>474</b>	<b>1 935 489</b>	<b>460</b>	<b>1 846 813</b>
<b>Indien</b>								
Alleppey .....	37	152 504	30	145 581	—	—	1	4 611
Bedi .....	5	18 610	11	57 586	—	—	—	—
Bhaunagar .....	1	3 053	6	25 149	7	28 413	5	21 800
Bombay .....	74	296 525	79	318 703	135	551 077	131	532 026
Calcutta .....	118	474 697	98	419 522	152	647 604	146	623 745
Calicut .....	36	140 487	36	154 902	1	3 800	2	9 180
Cocanada .....	17	67 065	11	53 275	—	—	—	—
Cochin .....	83	338 016	65	288 847	38	153 803	53	230 505
Karwar .....	1	4 557	3	12 140	—	—	—	—
Kandla (Kundlo) .....	—	—	—	—	12	51 366	3	12 680
Madras .....	60	257 462	62	322 977	115	486 530	131	566 505
Mangalore .....	21	80 023	17	75 415	—	—	—	—
Mormugão (portug.) .....	5	20 382	6	9 422	9	31 519	20	35 205
Okha .....	—	—	—	—	16	63 527	4	18 030
Pondichéry (franz.) .....	—	—	1	4 180	13	56 288	11	47 280
Tuticorin .....	23	94 038	15	91 814	17	72 969	17	73 995
Tellicherry .....	4	15 275	12	45 046	—	—	1	4 611
Trivandrum .....	8	32 914	9	32 910	—	—	—	—
Vizagapatam .....	17	76 510	10	44 565	4	13 244	7	26 328
Verawal .....	—	—	6	20 648	—	—	—	—
Porbandar .....	1	4 050	2	3 992	3	11 979	2	6 959
<b>Pakistan</b>								
Chalna .....	64	259 849	37	184 185	19	73 464	11	45 314
Chittagong .....	59	239 776	60	272 449	61	245 116	83	352 615
Karachi .....	43	159 946	43	204 201	90	363 150	90	357 024
<b>Ceylon</b>								
Colombo .....	135	633 209	95	501 595	67	277 698	45	176 967
Galle .....	12	48 030	15	69 495	—	—	—	—
Trincomali .....	10	39 495	14	75 402	2	7 600	14	57 837
<b>Hinterindien</b>	<b>872</b>	<b>4 069 939</b>	<b>698</b>	<b>3 611 952</b>	<b>827</b>	<b>3 524 211</b>	<b>789</b>	<b>3 688 698</b>
<b>Burma</b>								
Rangoon .....	45	181 172	31	163 147	69	289 026	66	280 477
<b>Malaya</b>								
Malakka .....	11	50 420	—	—	3	15 242	3	16 037
Penang .....	255	1 206 769	207	1 077 405	176	820 169	151	708 409
Port Swettenham .....	229	1 094 821	194	996 563	181	843 632	151	714 816

## Schiffsverkehr zur See

## Übersicht 5

## Schiffsverkehr zur See nach Verkehrsgebieten und Häfen

Verkehrsgebiete und Häfen	Angekommen				Abgegangen			
	1958		1959		1958		1959	
	Schiffe	NRT	Schiffe	NRT	Schiffe	NRT	Schiffe	NRT
Prai .....	—	—	1	4 421	12	59 154	6	30 351
Singapore .....	353	1 664 575	277	1 392 652	340	1 578 175	317	1 491 708
Tumpat .....	—	—	—	—	2	9 843	4	20 498
Kuantan .....	—	—	2	10 617	—	—	2	10 708
<b>Thailand</b>								
Bangkok .....	87	406 589	89	455 270	114	550 892	121	597 592
Koh Sichang .....	2	12 042	6	34 350	2	12 042	6	34 440
<b>Kambodscha</b>								
Pnom-Penh .....	3	12 116	3	22 033	8	34 367	11	53 592
<b>Süd-Vietnam</b>								
Saigon .....	84	389 818	68	376 742	77	355 252	84	381 058
<b>Nord-Vietnam</b>								
Haiphong .....	7	29 872	7	29 542	19	73 176	16	59 701
Hongay .....	—	—	—	—	—	—	2	7 770
<b>Indonesien</b>								
<b>Sunda-Inseln .....</b>	<b>164</b>	<b>804 404</b>	<b>174</b>	<b>881 431</b>	<b>81</b>	<b>371 396</b>	<b>98</b>	<b>477 064</b>
<b>Sumatra einschl. vorgelagerter Inseln</b>								
Belawan .....	94	463 653	78	431 213	33	159 541	32	158 832
Dabo .....	—	—	2	10 252	—	—	—	—
Padang .....	12	60 779	8	36 100	2	10 340	3	12 142
Palembang .....	7	37 585	13	86 598	7	31 709	5	21 632
Pangkalpinang .....	2	11 114	1	5 049	—	—	—	—
Pladju .....	—	—	2	10 084	8	37 959	4	17 662
Tandjongpandan .....	4	21 158	2	9 002	—	—	—	—
Tandjong Uban .....	—	—	4	20 265	—	—	—	—
<b>Java und Madoera</b>								
Banjuwangi .....	6	27 445	4	20 602	—	—	—	—
Chéribon .....	12	62 050	12	67 364	18	89 413	15	76 252
Djakarta (Batavia) .....	83	419 339	71	389 304	55	256 595	48	219 692
Panarukan .....	5	24 190	3	19 717	—	—	2	8 062
Probolinggo .....	6	28 478	7	32 675	—	—	1	4 062
Semarang .....	63	310 435	53	277 969	36	173 534	33	164 382
Surabaya .....	73	362 298	56	347 727	38	178 196	40	189 092
Tegal .....	23	110 257	7	32 527	—	—	1	5 632
Tjilatjap .....	4	18 313	2	9 560	—	—	—	—
<b>Borneo, Celebes und übrige Inseln (einschl. Niederl. Neuguinea)</b>								
Ampenan .....	5	24 352	2	10 104	—	—	—	—
Baikpapan .....	16	76 731	28	135 318	18	90 121	14	70 692
Bandjermasin .....	23	117 139	7	30 852	—	—	2	8 942
Biak, Insel .....	5	27 594	3	18 157	7	38 536	14	80 232
Fak Fak .....	4	22 172	6	34 005	1	5 576	—	—
Hollandia .....	—	—	1	6 510	8	44 136	16	90 012
Jesselton (brit.) .....	18	99 853	12	66 206	3	16 493	14	77 852
Kuching (brit.) .....	22	112 461	8	47 982	4	20 772	3	14 592
Labuan Haji .....	4	19 598	1	5 066	5	23 893	5	23 382
Labuan (brit.) .....	3	13 630	2	11 047	9	45 255	10	52 472
Makassar .....	36	171 126	43	213 076	31	152 681	28	136 762
Merauke .....	6	34 650	3	17 145	3	17 206	1	5 632
Miri .....	—	—	2	10 485	1	5 399	—	—
Manokwari .....	1	5 584	4	25 102	7	39 179	13	73 172
Samarinda .....	18	90 620	15	71 725	—	—	1	3 992
Sandakan (brit.) .....	4	21 055	8	48 451	5	27 347	13	73 112
Sorong (Niederl.-Neuguinea) .....	4	21 979	5	29 255	7	38 536	13	73 112
Sibu .....	11	59 317	4	21 547	1	3 087	1	4 282
Sungei Gerong .....	4	22 444	3	14 776	2	8 880	2	10 872
Dili .....	—	—	2	8 988	4	14 703	—	—
Tawao (brit.) .....	5	26 159	4	21 692	1	4 894	—	—
Timor, Insel .....	2	11 593	2	11 430	4	14 913	4	16 402
Bitung .....	—	—	3	14 493	—	—	—	—
Kudat .....	—	—	2	12 205	—	—	—	—



Verkehrsgebiete und Häfen	Angekommen				Abgegangen			
	1958		1959		1958		1959	
	Schiffe	NRT	Schiffe	NRT	Schiffe	NRT	Schiffe	NRT
<b>Philippinen und Sulu-Inseln</b> .....	<b>175</b>	<b>794 617</b>	<b>161</b>	<b>811 562</b>	<b>170</b>	<b>790 466</b>	<b>162</b>	<b>768 719</b>
Cebu .....	42	192 107	32	155 390	20	86 955	20	99 150
Iloilo .....	6	25 452	5	24 229	7	32 246	19	92 555
Manila .....	147	682 286	138	720 875	170	790 040	160	759 311
Masbate .....	3	13 653	4	20 526	—	—	—	—
Ozamiz .....	8	34 128	5	28 084	—	—	—	—
Siasi .....	4	18 064	3	14 359	4	16 983	3	13 775
Surigao .....	4	16 615	2	8 937	—	—	—	—
Tabaco .....	4	16 165	8	37 472	—	—	—	—
Tacloban .....	6	25 573	5	22 023	—	—	—	—
Zamboanga .....	11	49 441	6	24 755	—	—	—	—
Mambulao .....	1	4 073	4	19 823	—	—	—	—
<b>Japan</b> .....	<b>224</b>	<b>1 054 922</b>	<b>235</b>	<b>1 111 768</b>	<b>203</b>	<b>953 382</b>	<b>240</b>	<b>1 116 321</b>
Kobe .....	193	912 044	138	761 256	196	919 869	204	946 481
Moji .....	7	33 696	3	15 211	4	20 482	8	37 965
Nagoya .....	135	634 335	82	475 241	94	432 607	116	523 283
Nagasaki .....	2	10 079	3	15 211	—	—	—	—
Osaka .....	5	24 698	1	5 068	31	146 245	30	142 933
Otaru .....	75	347 099	65	387 321	1	3 832	4	20 674
Shimizu .....	72	338 186	66	378 759	2	9 330	—	—
Yokokaiti .....	—	—	2	8 544	4	16 927	8	42 378
Yokohama .....	189	893 307	185	940 832	180	855 253	211	984 251
Muroran .....	—	—	—	—	—	—	2	9 139
<b>Ryukyu-Inseln</b> .....	<b>—</b>	<b>—</b>	<b>—</b>	<b>—</b>	<b>9</b>	<b>44 648</b>	<b>5</b>	<b>26 371</b>
Naha .....	—	—	—	—	—	—	1	5 392
Okinawa .....	—	—	—	—	—	—	—	—
<b>China (Taiwan)</b> .....	<b>62</b>	<b>285 852</b>	<b>59</b>	<b>326 071</b>	<b>45</b>	<b>216 028</b>	<b>41</b>	<b>199 422</b>
Keelung .....	61	281 649	59	326 071	44	209 224	40	193 461
Tainan .....	3	15 203	—	—	3	15 115	1	5 961
<b>China (Volksrepublik)</b> .....	<b>513</b>	<b>2 322 420</b>	<b>460</b>	<b>2 217 061</b>	<b>450</b>	<b>2 026 147</b>	<b>363</b>	<b>1 603 533</b>
Canton .....	9	40 179	6	28 180	2	9 377	—	—
Chinwangtao .....	2	8 151	12	55 326	—	—	—	—
Dairen .....	39	165 321	41	202 160	25	97 397	19	67 923
Hongkong .....	242	1 147 721	208	1 081 271	256	1 195 496	228	1 060 358
Schanghai .....	213	930 037	171	773 685	160	687 198	113	452 240
Taku Bar .....	97	397 704	69	318 751	124	513 827	72	287 138
Tientsin .....	4	15 092	1	4 389	4	14 158	3	9 312
Tsingtao .....	68	295 130	54	262 452	33	137 711	14	47 594
Whampoa .....	18	65 104	19	66 772	24	92 116	17	57 710
Yuling .....	2	9 116	3	15 102	—	—	—	—
Macau (port.) .....	1	5 754	1	5 817	1	4 195	3	11 350
<b>Süd-Korea</b> .....	<b>6</b>	<b>28 133</b>	<b>12</b>	<b>53 502</b>	<b>79</b>	<b>360 452</b>	<b>103</b>	<b>451 748</b>
Inchon .....	1	5 415	—	—	6	30 773	10	45 976
Pusan .....	5	22 718	12	53 502	75	338 306	100	448 223
<b>Nordamerika</b> .....	<b>—</b>	<b>—</b>	<b>—</b>	<b>—</b>	<b>—</b>	<b>—</b>	<b>—</b>	<b>—</b>
<b>Kanada am Atlantischen Ozean und a. d. Großen Seen</b> ..	<b>318</b>	<b>669 753</b>	<b>294</b>	<b>787 160</b>	<b>380</b>	<b>753 720</b>	<b>443</b>	<b>994 737</b>
Halifax .....	27	54 993	24	63 905	41	130 562	47	142 123
Hamilton .....	35	36 956	26	40 650	91	93 853	103	162 584
Montreal .....	160	390 476	154	452 908	171	377 065	201	491 979
Port Alfred .....	—	—	1	1 351	4	12 709	11	42 392
Port Churchill .....	—	—	—	—	1	6 216	3	15 316
Quebec .....	69	162 667	65	203 236	80	181 914	73	195 614
Saint John (Neu-Braunschweig) .....	36	82 374	35	85 548	40	90 943	47	102 841
Saint Johns (Neufundland) .....	1	7 109	5	11 330	11	12 169	16	26 212
Sarnia .....	49	49 756	15	29 288	5	4 549	3	4 208
Sorel .....	4	18 185	3	14 551	1	6 109	—	—
Three Rivers .....	15	55 149	21	93 207	18	57 883	13	50 008
Toronto .....	63	79 004	59	110 873	135	146 044	155	270 070
Port Williams .....	—	—	1	856	—	—	7	5 977
Goose Bay .....	—	—	2	9 041	—	—	—	—

## Schiffsverkehr zur See

## Übersicht 5

## Schiffsverkehr zur See nach Verkehrsgebieten und Häfen

Verkehrsgebiete und Häfen	Angekommen				Abgegangen			
	1958		1959		1958		1959	
	Schiffe	NRT	Schiffe	NRT	Schiffe	NRT	Schiffe	NRT
<b>USA am Atlantischen Ozean und a. d. Großen Seen . . . .</b>	<b>825</b>	<b>3 325 923</b>	<b>748</b>	<b>2 899 398</b>	<b>802</b>	<b>3 084 698</b>	<b>784</b>	<b>2 845 149</b>
Albany . . . . .	7	30 074	2	7 830	3	6 699	1	935
Baltimore . . . . .	210	840 149	163	707 524	235	953 217	207	855 843
Boston . . . . .	76	307 551	68	292 065	89	361 200	74	312 888
Buffalo . . . . .	3	2 184	3	5 107	9	9 499	19	23 588
Charleston . . . . .	36	112 219	28	97 851	40	126 896	37	118 693
Chicago . . . . .	90	86 721	111	183 499	100	100 623	128	226 421
Cleveland . . . . .	53	50 113	48	80 632	81	73 991	109	161 918
Detroit . . . . .	59	57 794	49	83 437	87	78 022	108	150 483
Hampton Roads . . . . .	43	230 933	16	80 947	156	895 508	66	377 417
Jacksonville . . . . .	57	185 700	51	167 753	48	161 059	58	178 711
Miami . . . . .	6	21 456	7	18 256	34	92 116	53	146 059
Milwaukee . . . . .	65	58 574	59	102 767	84	85 122	96	148 369
Morehead City . . . . .	19	75 745	30	111 955	1	5 532	1	2 753
Newport News . . . . .	174	865 159	125	646 402	49	232 215	54	255 264
New York . . . . .	311	1 237 573	282	1 093 436	332	1 298 797	346	1 369 628
Norfolk . . . . .	301	1 405 619	254	1 195 492	177	711 114	185	767 311
Philadelphia . . . . .	201	746 829	167	671 187	206	780 732	202	768 433
Port Everglades . . . . .	9	27 728	—	—	15	52 266	13	47 757
Savannah . . . . .	57	192 787	49	173 243	43	150 376	37	116 139
Toledo . . . . .	10	8 081	16	26 599	13	12 830	20	28 378
Wilmington (Delaware) . . . . .	4	14 419	4	16 088	9	35 026	13	42 730
Wilmington (Nord-Karolina) . . . . .	12	48 051	14	61 510	18	71 717	25	88 167
Washington . . . . .	4	17 132	2	7 446	—	—	1	2 619
Bay City . . . . .	—	—	9	12 493	—	—	1	1 495
Brunswick . . . . .	—	—	2	6 465	—	—	—	—
Duluth . . . . .	—	—	—	—	—	—	11	16 553
Fall River . . . . .	—	—	—	—	—	—	2	11 469
Portland . . . . .	2	6 419	3	12 074	1	1 038	1	5 231
Providence . . . . .	—	—	—	—	—	—	2	10 318
Superior . . . . .	—	—	13	56 767	—	—	—	—
<b>USA am Golf von Mexiko . . . . .</b>	<b>319</b>	<b>1 121 636</b>	<b>359</b>	<b>1 383 360</b>	<b>249</b>	<b>863 776</b>	<b>324</b>	<b>1 173 261</b>
Baton Rouge . . . . .	12	50 559	8	33 682	1	3 626	1	7 583
Baytown . . . . .	4	12 402	7	25 293	1	3 197	1	4 754
Beaumont . . . . .	45	131 595	40	168 423	6	15 691	11	39 376
Brownsville . . . . .	75	251 124	66	232 474	59	118 629	28	116 712
Corpus Christi . . . . .	20	71 351	27	121 608	11	52 445	7	40 265
Galveston . . . . .	120	441 083	56	238 394	69	272 720	49	229 624
Houston . . . . .	185	637 894	156	625 645	137	495 496	159	566 430
Lake Charles . . . . .	22	66 987	19	72 262	—	—	5	20 027
Mobile . . . . .	49	164 448	37	191 648	22	84 591	39	159 655
New Orleans . . . . .	188	666 317	166	726 665	148	531 450	147	528 727
Panama City . . . . .	13	42 244	13	45 379	13	32 586	18	56 768
Port Arthur . . . . .	11	29 216	14	46 084	—	—	7	8 592
Tampa . . . . .	75	212 345	67	211 358	52	156 511	53	171 727
Port Sulphur . . . . .	—	—	12	55 694	—	—	—	—
<b>Kanada am Pazifischen Ozean . . . . .</b>	<b>109</b>	<b>482 653</b>	<b>112</b>	<b>510 954</b>	<b>115</b>	<b>491 331</b>	<b>124</b>	<b>536 784</b>
New Westminster . . . . .	12	53 046	8	38 628	1	6 267	—	—
Vancouver . . . . .	111	491 265	111	506 950	121	517 517	122	529 508
Victoria . . . . .	3	14 530	3	16 041	10	42 894	10	40 460
<b>USA am Pazifischen Ozean . . . . .</b>	<b>200</b>	<b>869 192</b>	<b>190</b>	<b>870 950</b>	<b>141</b>	<b>614 081</b>	<b>146</b>	<b>639 639</b>
Coos Bay . . . . .	4	20 110	4	19 181	—	—	—	—
Long Beach . . . . .	34	151 297	33	159 291	—	—	—	—
Los Angeles . . . . .	172	756 028	92	518 307	134	580 893	132	576 964
Longview . . . . .	20	88 102	19	94 166	—	—	2	8 652
Oakland . . . . .	2	7 931	5	25 185	10	47 037	11	54 242
Portland (Oregon) . . . . .	85	361 579	54	345 023	61	258 567	57	260 693
San Diego . . . . .	12	54 154	6	25 196	16	79 356	17	76 223
San Francisco . . . . .	184	799 181	128	676 290	112	494 380	115	519 899
Seattle . . . . .	74	304 648	56	262 309	65	269 505	64	277 224
Stockton . . . . .	24	117 794	22	145 860	2	8 006	4	8 744
Tacoma . . . . .	23	103 670	15	78 040	5	18 958	5	15 874
Yaquina Bay . . . . .	—	—	—	—	4	20 496	4	20 408
Eureka . . . . .	1	2 878	6	24 332	—	—	—	—
Port Hueneme . . . . .	1	3 635	5	26 048	—	—	—	—
<b>Mittelamerika . . . . .</b>	<b>76</b>	<b>203 175</b>	<b>82</b>	<b>230 078</b>	<b>77</b>	<b>197 018</b>	<b>93</b>	<b>212 004</b>
<b>Mexiko am Golf von Mexiko . . . . .</b>	<b>46</b>	<b>106 678</b>	<b>31</b>	<b>89 094</b>	<b>46</b>	<b>123 962</b>	<b>43</b>	<b>106 522</b>
Coatzacoalcas (Puerto Mexiko) . . . . .	64	165 501	63	215 083	66	160 999	71	169 608
Tampico . . . . .	65	156 374	47	157 369	70	171 461	82	183 154
Vera Cruz . . . . .	—	—	—	—	—	—	6	11 612
Progreso . . . . .	—	—	—	—	—	—	—	—



## Schiffsverkehr zur See nach Verkehrsgebieten und Häfen

Übersicht 5

Verkehrsgebiete und Häfen	Angekommen				Abgegangen			
	1958		1959		1958		1959	
	Schiffe	NRT	Schiffe	NRT	Schiffe	NRT	Schiffe	NRT
<b>Mittelamerika am Karibischen Meer</b> .....	<b>240</b>	<b>593 174</b>	<b>219</b>	<b>578 984</b>	<b>395</b>	<b>898 223</b>	<b>447</b>	<b>1 039 006</b>
<b>Republik Honduras am Karibischen Meer</b>								
La Ceiba .....	9	11 211	11	16 893	1	1 204	23	29 346
Puerto Cortez .....	31	44 446	37	49 672	44	65 205	54	74 363
Tela .....	—	—	—	—	28	45 200	11	14 701
<b>Britisch-Honduras am Karibischen Meer</b>								
Belize .....	11	16 978	4	10 301	25	37 790	21	27 794
<b>Guatemala am Karibischen Meer</b>								
Puerto Barrios .....	38	54 702	39	61 442	51	80 946	68	95 753
<b>Nicaragua am Karibischen Meer</b>								
Puerto Cabezas .....	12	16 097	9	14 586	—	—	—	—
<b>Panamakanalzone am Karibischen Meer</b>								
Cristóbal .....	78	290 705	64	283 177	183	513 760	161	481 834
<b>Costarica am Karibischen Meer</b>								
Puerto Limon .....	68	168 350	62	150 981	92	198 738	76	168 110
<b>Die Antillen</b> .....	<b>414</b>	<b>1 156 428</b>	<b>333</b>	<b>830 203</b>	<b>1 053</b>	<b>2 587 294</b>	<b>895</b>	<b>2 012 729</b>
<b>Kuba</b>								
Caibarien .....	4	9 225	4	9 356	—	—	—	—
Cardenas .....	—	—	3	5 098	—	—	—	—
Guantánamao .....	6	12 220	5	10 597	—	—	—	—
Habana .....	51	151 715	42	113 355	80	229 201	87	235 152
Manzanillo .....	2	7 270	6	25 399	—	—	—	—
Matanzas .....	—	—	—	—	4	6 528	5	16 018
Santiago de Cuba .....	27	65 786	20	56 605	42	78 123	43	78 456
Nuevititas .....	—	—	1	1 778	—	—	5	8 361
Puerto Padre .....	—	—	4	8 148	—	—	—	—
<b>Haiti</b>								
Gonaïves .....	5	8 763	5	6 277	6	8 036	2	2 588
Kap Haitien .....	8	10 665	12	16 823	8	11 484	9	15 182
Port au Prince .....	37	64 494	37	68 847	75	102 657	82	133 585
Petit Goâve .....	6	7 539	5	6 576	—	—	—	—
Jérémie .....	1	1 204	5	6 195	2	3 242	—	—
<b>Dominikanische Republik</b>								
Ciudad Trujillo .....	33	65 454	28	57 868	135	296 403	136	285 650
Macoris .....	2	5 234	—	—	4	11 268	1	5 333
Puerto Plata .....	23	41 895	29	45 864	27	55 184	28	41 739
Azua .....	—	—	13	26 631	—	—	—	—
La Romana .....	—	—	5	10 547	—	—	—	—
<b>Westindischer Bund</b>								
<b>Trinidad Insel</b> .....	<b>11</b>	<b>26 996</b>	<b>5</b>	<b>21 603</b>	<b>50</b>	<b>144 661</b>	<b>53</b>	<b>135 447</b>
Port of Spain .....	21	69 478	22	81 054	104	282 506	97	270 577
Pointe à Pierre .....	—	—	—	—	8	13 946	7	15 660
San Fernando .....	—	—	—	—	9	25 246	3	6 684
<b>Barbados, Insel</b> .....	<b>4</b>	<b>15 287</b>	<b>7</b>	<b>26 741</b>	<b>30</b>	<b>66 496</b>	<b>43</b>	<b>100 515</b>
Bridgetown .....	—	—	—	—	58	142 003	58	159 097
<b>Bermuda, Insel</b> .....	<b>—</b>	<b>—</b>	<b>—</b>	<b>—</b>	<b>1</b>	<b>6 447</b>	<b>2</b>	<b>9 235</b>
Hamilton .....	9	14 007	2	7 546	19	56 021	22	93 863
St. Georges .....	1	875	—	—	9	22 059	13	43 452
<b>Dominica, Insel</b> .....	<b>—</b>	<b>—</b>	<b>2</b>	<b>8 474</b>	<b>14</b>	<b>14 404</b>	<b>10</b>	<b>19 473</b>
Roseau .....	—	—	3	10 723	10	24 554	6	16 977
<b>Antigua, Insel</b> .....	<b>—</b>	<b>—</b>	<b>—</b>	<b>—</b>	<b>14</b>	<b>14 404</b>	<b>13</b>	<b>26 228</b>
St. Johns .....	—	—	—	—	6	17 194	8	29 729
<b>Grenada, Insel</b> .....	<b>11</b>	<b>31 453</b>	<b>7</b>	<b>14 865</b>	<b>16</b>	<b>19 799</b>	<b>12</b>	<b>21 481</b>
St. George .....	—	—	—	—	10	24 649	13	33 960
<b>St. Kitts, Insel</b> .....	<b>1</b>	<b>875</b>	<b>1</b>	<b>2 845</b>	<b>20</b>	<b>50 191</b>	<b>23</b>	<b>76 075</b>
<b>Santa Lucia, Insel</b> .....	<b>1</b>	<b>3 570</b>	<b>—</b>	<b>—</b>	<b>13</b>	<b>13 398</b>	<b>14</b>	<b>28 694</b>
Port Castries .....	—	—	—	—	8	18 512	9	24 105
<b>St. Vincent, Insel</b> .....	<b>3</b>	<b>14 531</b>	<b>16</b>	<b>55 885</b>	<b>19</b>	<b>32 329</b>	<b>28</b>	<b>66 018</b>
Nassau (Providence Insel) .....	—	—	—	—	18	36 607	23	35 939
<b>Kingston (Jamaika Insel)</b> .....	<b>45</b>	<b>110 994</b>	<b>38</b>	<b>102 093</b>	<b>109</b>	<b>213 999</b>	<b>147</b>	<b>282 376</b>
<b>Französischer Besitz in Westindien</b>								
Basse-Terre .....	6	16 437	2	4 380	25	64 436	33	81 536
Fort de France .....	15	37 231	4	12 107	54	115 082	62	142 482

Güterverkehr

Außenhandelsverkehr

Außenhandel Hbg.-Im- und Exporteure

Durchfuhr

Binnenschifffahrt, Luftverkehr usw.

## Schiffsverkehr zur See

## Übersicht 5

## Schiffsverkehr zur See nach Verkehrsgebieten und Häfen

Verkehrsgebiete und Häfen	Angekommen				Abgegangen			
	1958		1959		1958		1959	
	Schiffe	NRT	Schiffe	NRT	Schiffe	NRT	Schiffe	NRT
Guadeloupe, Insel .....	—	—	—	—	6	14 120	9	21 252
Pointe à Pitre .....	—	—	1	4 256	37	77 469	36	73 888
<b>USA-Besitz in den Großen Antillen</b>								
San Juan de Porto Rico .....	12	15 940	16	30 603	105	234 390	115	236 004
Mayaguez .....	—	—	—	—	3	7 383	6	11 601
Ponce .....	9	11 110	19	43 000	2	3 695	3	9 627
Sankt Thomas, Insel .....	6	30 613	5	25 320	24	87 995	26	83 040
St. Croix, Insel .....	—	—	—	—	4	6 615	8	19 364
<b>Mexiko am Pazifischen Ozean</b>	<b>21</b>	<b>59 602</b>	<b>16</b>	<b>61 156</b>	<b>9</b>	<b>14 848</b>	<b>8</b>	<b>12 257</b>
Guaymas .....	16	49 049	12	44 311	7	10 987	7	11 061
La Paz .....	7	17 387	4	7 156	1	2 366	—	—
Mazatlan .....	3	4 436	2	11 624	1	1 495	—	—
Ensenada .....	—	—	3	15 469	—	—	—	—
<b>Mittelamerika am Pazifischen Ozean</b>	<b>216</b>	<b>451 104</b>	<b>203</b>	<b>534 824</b>	<b>500</b>	<b>1 126 443</b>	<b>482</b>	<b>1 055 733</b>
<b>Guatemala am Pazifik</b>								
Champerico .....	25	49 430	28	66 629	53	99 933	48	80 177
San José de Guatemala .....	39	79 339	36	102 220	91	215 417	87	228 534
<b>El Salvador</b>								
Acajutla .....	37	76 748	35	90 031	50	102 376	55	108 975
La Libertad .....	42	93 036	39	120 593	96	222 288	94	242 679
La Union .....	38	76 540	33	75 289	75	163 709	75	171 331
<b>Republik Honduras am Pazifik</b>								
Amapala .....	38	74 316	32	68 888	73	146 706	73	123 934
<b>Nicaragua am Pazifik</b>								
Corinto .....	48	98 140	33	82 346	75	156 052	65	107 981
Puerto Samosa .....	7	16 990	8	17 729	28	58 665	28	47 379
San Juan del Sur .....	32	69 786	19	41 072	84	168 015	65	110 862
<b>Costarica am Pazifik</b>								
Puntarenas .....	15	32 812	15	31 799	75	151 275	56	107 487
<b>Panama am Pazifik</b>								
Panamá .....	—	—	4	15 362	73	202 394	65	167 220
Puerto Armuelles .....	—	—	—	—	—	—	6	8 062
<b>Panamakanalzone am Pazifik</b>								
Balboa .....	—	—	5	17 425	6	11 642	7	13 556
<b>Südamerika</b>								
<b>Nördliches Südamerika am Atlantischen Ozean</b>	<b>369</b>	<b>1 329 132</b>	<b>391</b>	<b>1 443 563</b>	<b>644</b>	<b>1 773 789</b>	<b>835</b>	<b>2 300 846</b>
<b>Kolumbien</b>								
Barranquilla .....	66	132 613	44	108 493	165	345 493	159	341 778
Cartagena .....	62	156 090	49	146 580	163	345 893	143	312 143
Santa Marta .....	55	124 628	55	124 125	32	65 539	24	42 781
<b>Venezuela</b>								
Amuay Bay .....	71	576 575	34	266 945	44	340 432	20	167 172
Cabimas .....	12	80 550	20	131 781	—	—	—	—
Caripito .....	1	6 844	—	—	15	56 381	2	6 633
Carupano .....	5	10 945	9	17 817	28	59 977	41	88 824
Ciudad Bolívar .....	—	—	2	9 232	40	113 065	30	102 911
Cumaná .....	—	—	1	1 778	44	90 035	40	92 607
Guanta .....	—	—	4	10 304	89	208 527	98	285 159
La Guaira .....	52	119 616	52	143 309	229	603 569	209	595 973
Las Piedras .....	1	7 301	2	17 438	7	18 513	5	11 550
Maracaibo .....	40	81 995	40	120 172	169	426 405	152	416 320
Pampatar .....	—	—	—	—	29	60 571	29	69 619
Puerto Cabello .....	20	41 772	24	66 273	164	399 771	151	409 347
Puerto Cardon .....	2	11 460	12	80 967	49	151 550	22	88 079
Puerto la Cruz .....	1	7 416	1	2 756	17	33 221	23	82 276
Puerto Ordaz .....	—	—	—	—	4	17 382	16	86 746
Palua .....	—	—	—	—	28	98 803	15	61 205
La Salina .....	—	—	3	28 319	1	2 395	—	—
Tucacas .....	1	1 536	2	5 233	1	1 595	4	6 099



## Schiffsverkehr zur See nach Verkehrsgebieten und Häfen

## Übersicht 5

Verkehrsgebiete und Häfen	Angekommen				Abgegangen			
	1958		1959		1958		1959	
	Schiffe	NRT	Schiffe	NRT	Schiffe	NRT	Schiffe	NRT
<b>Niederländ. Besitz in den Kleinen Antillen</b>								
Aruba .....	32	132 031	16	73 608	71	180 403	50	151 887
Curaçao .....	64	256 415	58	231 399	175	531 216	151	471 802
Orangestad .....	—	—	1	3 823	48	111 987	48	102 440
St. Martin, Insel .....	—	—	—	—	4	8 527	3	5 068
Caracas Baai .....	—	—	—	—	—	—	3	12 428
<b>Britisch-Guayana</b>								
Georgetown .....	11	22 033	18	37 859	61	125 445	70	154 833
Mackenzie .....	—	—	—	—	—	—	3	10 339
<b>Niederländisch-Guayana</b>								
Paramaribo .....	24	46 953	32	59 155	56	115 074	59	122 420
Nieuw Nickerie .....	—	—	—	—	—	—	8	12 762
<b>Französisch-Guayana</b>								
Cayenne .....	3	6 524	—	—	11	25 401	14	30 865
<b>Brasilien</b>	<b>274</b>	<b>1 003 373</b>	<b>199</b>	<b>785 036</b>	<b>306</b>	<b>1 115 543</b>	<b>285</b>	<b>1 016 579</b>
Angra dos Reis .....	18	64 239	23	80 833	—	—	—	—
Bahia .....	100	376 374	98	376 043	61	197 720	30	87 126
Cabedello .....	36	86 060	33	74 001	2	4 114	—	—
Fortaleza (Ceara) .....	13	21 307	12	20 283	13	26 791	10	13 791
Itajai .....	42	101 538	31	111 363	17	46 436	13	30 550
Manaus .....	6	8 971	5	6 916	3	4 491	3	4 687
Pará .....	11	16 680	9	12 636	12	19 361	10	14 978
Paranagua .....	49	140 313	38	164 484	23	55 784	27	55 091
Parnahyba .....	10	15 189	7	9 920	1	1 498	—	—
Pernambuco (Recife) .....	30	100 042	20	81 559	89	281 149	57	165 055
Porto Alegre .....	36	118 941	37	122 232	85	258 506	76	209 152
Rio de Janeiro .....	165	706 984	129	639 346	242	958 036	203	792 454
Rio Grande do Sul .....	40	155 535	37	137 091	67	237 383	45	141 687
Santos .....	209	856 862	119	580 989	259	1 031 928	232	905 070
São Francisco do Sul .....	10	25 876	17	60 871	13	22 085	12	17 203
São Jorge dos Ilheos .....	72	249 782	49	185 499	—	—	1	3 799
Vitoria .....	67	194 416	54	190 304	5	12 494	9	28 166
Maceió .....	—	—	—	—	—	—	2	11 668
<b>Argentinien, Uruguay und Paraguay</b>	<b>571</b>	<b>2 259 197</b>	<b>546</b>	<b>2 152 398</b>	<b>469</b>	<b>1 865 766</b>	<b>443</b>	<b>1 754 826</b>
<b>Argentinien</b>								
Asuncion .....	31	13 305	34	75 183	19	5 142	23	13 598
Bahia Blanca .....	59	232 202	33	156 851	2	6 297	7	23 272
Buenos Aires .....	313	1 260 858	319	1 306 068	261	1 065 054	258	1 080 859
La Plata .....	13	62 306	12	64 552	2	8 882	1	3 891
Necochea .....	24	87 552	9	31 627	—	—	—	—
Puerto Las Palmas .....	2	10 301	3	21 173	—	—	—	—
Rosario de Santa Fé .....	59	204 641	57	225 598	6	18 877	12	39 331
Santa Fe .....	6	18 246	13	45 650	—	—	—	—
San Nicolás .....	3	8 935	3	7 967	8	21 710	26	86 945
San Pedro .....	3	10 372	3	11 496	—	—	—	—
Villa Constitucion .....	3	10 616	5	15 388	2	6 176	—	—
<b>Uruguay</b>								
Fray Bentos .....	1	5 068	3	15 220	—	—	—	—
Montevideo .....	166	698 759	145	604 465	180	774 920	153	641 477
<b>Nördliches Südamerika am Pazifischen Ozean</b>	<b>422</b>	<b>1 289 276</b>	<b>430</b>	<b>1 342 517</b>	<b>514</b>	<b>1 595 530</b>	<b>488</b>	<b>1 423 131</b>
<b>Kolumbien</b>								
Buenaventura .....	103	340 666	94	323 270	137	454 936	123	397 129
Tumaco .....	9	17 449	5	10 662	7	20 115	8	20 700
<b>Ecuador</b>								
Bahia de Caráquez .....	11	37 471	6	22 984	—	—	2	8 149
Esmeraldas .....	29	145 181	29	58 948	2	6 412	—	—
Guayaquil .....	161	357 808	169	407 846	238	599 200	222	553 913
Manta .....	30	103 274	26	89 655	12	44 125	17	57 228
Puná .....	3	12 188	2	8 430	1	3 638	3	9 155
Puerto Bolivar .....	35	91 354	28	58 895	—	—	—	—
<b>Peru</b>								
Callao .....	108	371 763	118	461 058	134	474 238	137	465 073
Chancay .....	2	7 622	12	41 542	—	—	1	3 169
Chimbote .....	56	204 973	85	350 479	12	45 340	18	67 270

## Schiffsverkehr zur See

## Übersicht 5

## Schiffsverkehr zur See nach Verkehrsgebieten und Häfen

Verkehrsgebiete und Häfen	Angekommen				Abgegangen			
	1958		1959		1958		1959	
	Schiffe	NRT	Schiffe	NRT	Schiffe	NRT	Schiffe	NRT
Eten .....	1	3 778	3	9 916	3	10 763	2	8 264
Huacho .....	43	156 447	26	123 463	—	—	2	4 697
Mollendo .....	8	29 546	7	44 684	124	439 464	104	370 410
Puerto de Matarani .....	22	73 128	31	102 983	52	189 695	64	205 726
Pacasmayo .....	—	—	4	17 043	8	28 270	9	35 706
Paita .....	22	84 067	20	85 534	27	97 995	28	100 006
Pimentel .....	2	6 947	2	6 845	31	109 480	32	121 139
Pisco .....	36	128 860	23	97 453	1	2 138	4	10 182
Puerto Chicama .....	5	19 272	11	48 427	9	31 348	8	29 618
Salaverry .....	3	14 091	1	3 169	21	73 705	23	73 912
Supe .....	13	49 176	4	13 838	—	—	—	—
Talara .....	—	—	—	—	6	19 357	5	15 888
Ylo .....	20	79 125	17	68 462	3	7 459	2	7 142
<b>Chile .....</b>	<b>139</b>	<b>489 757</b>	<b>149</b>	<b>544 877</b>	<b>157</b>	<b>534 461</b>	<b>163</b>	<b>532 152</b>
Antofagasta .....	61	228 508	68	258 674	103	364 282	100	360 062
Arica .....	32	124 618	29	122 404	122	448 754	102	367 865
Caldera .....	48	178 224	32	139 689	3	14 311	2	6 856
Chañaral de las Animas .....	10	35 227	—	—	2	6 386	6	23 155
Coquimbo .....	12	46 867	4	15 956	28	115 545	22	88 166
Huasco .....	2	9 057	2	9 202	—	—	1	4 000
Iquique .....	3	9 975	3	10 263	12	47 104	9	34 006
Los Vilos .....	26	102 468	6	22 302	—	—	—	—
Punta Arenas (Magallanes) .....	—	—	11	18 273	35	99 528	32	60 506
Puerto de Corral .....	4	10 776	5	15 052	11	30 744	11	27 259
Puerto Montt .....	6	16 143	6	15 305	8	19 915	11	28 955
Puerto San Antonio .....	98	357 740	75	299 479	33	94 789	25	76 273
Talcahuano .....	68	237 452	70	289 793	107	378 261	103	366 421
Tocopilla .....	6	23 298	12	59 929	8	28 435	9	24 915
Taltal .....	3	11 194	3	11 158	—	—	—	—
Valparaiso .....	112	405 271	97	387 497	129	472 736	121	441 198
Carrizal .....	—	—	2	9 179	—	—	—	—
Tomé .....	1	3 304	2	7 418	—	—	—	—
<b>Australien und Ozeanien .....</b>	<b>161</b>	<b>751 972</b>	<b>205</b>	<b>948 111</b>	<b>193</b>	<b>890 632</b>	<b>208</b>	<b>974 718</b>
<b>Australischer Bund</b>								
Albany .....	7	31 622	5	24 848	—	—	—	—
Bowen .....	2	11 670	1	6 123	—	—	1	5 639
Brisbane .....	49	229 929	52	300 427	77	332 233	89	389 870
Burnie .....	—	—	4	30 333	6	27 152	11	51 012
Bunbury .....	3	9 325	8	30 328	—	—	1	4 120
Cairns .....	2	12 731	—	—	2	8 344	4	19 731
Fremantle .....	30	131 661	45	216 860	52	229 360	64	290 257
Geelong .....	3	17 178	3	16 345	8	42 723	15	73 481
Gladstone .....	2	11 805	3	19 844	—	—	—	—
Hobart .....	18	91 811	12	59 950	14	67 228	14	74 185
Launceston .....	8	46 638	9	51 714	8	42 691	15	80 006
Melbourne .....	67	327 123	65	347 869	113	512 279	119	554 365
Madang .....	—	—	2	6 742	2	9 228	2	10 789
Newcastle .....	12	55 665	12	64 617	15	72 953	19	88 773
Port Adelaide .....	30	146 127	41	224 595	80	355 595	83	380 937
Port Alma .....	2	9 388	4	18 861	—	—	—	—
Port Pirie .....	9	41 793	6	30 004	—	—	—	—
Portland .....	3	13 593	1	5 657	1	3 093	—	—
Perth .....	1	5 302	3	14 923	—	—	—	—
Rabaul .....	1	3 219	8	26 659	2	10 108	4	20 052
Port Kembla .....	2	9 988	2	9 537	15	67 530	17	69 782
Sydney .....	53	253 389	59	325 577	104	468 206	107	492 236
Townsville .....	15	69 931	15	72 927	6	25 515	8	34 930
Wallaroo .....	3	12 297	3	12 768	—	—	—	—
Port Moresby .....	—	—	—	—	—	—	2	9 677
Port Lincoln .....	—	—	4	15 373	—	—	—	—
Geraldton .....	—	—	2	5 789	—	—	—	—
<b>Neuseeland</b>								
Auckland .....	14	90 186	12	71 211	34	175 070	36	187 276
Bluff .....	3	18 951	3	16 612	4	20 137	9	44 759
Dunedin .....	2	11 820	1	6 119	13	54 648	18	74 931
Gisborne .....	13	82 423	8	47 183	4	28 208	3	18 081



## Schiffsverkehr zur See nach Verkehrsgebieten und Häfen

Verkehrsgebiete und Häfen	Angekommen				Abgegangen			
	1958		1959		1958		1959	
	Schiffe	NRT	Schiffe	NRT	Schiffe	NRT	Schiffe	NRT
Lyttelton .....	8	46 967	6	40 508	33	170 756	36	184 668
New Plymouth .....	5	31 885	4	23 533	3	15 308	10	58 311
Port Nelson .....	2	10 571	3	14 090	5	23 895	4	25 052
Port Chalmers .....	4	29 798	3	25 697	21	117 472	22	125 712
Timaru .....	4	22 781	3	18 509	1	4 953	2	11 616
Wellington .....	15	97 391	10	56 285	33	170 756	35	186 001
Wanganui .....	—	—	3	15 490	—	—	3	15 391
Whangarei .....	—	—	—	—	—	—	2	7 281
<b>Ozeanische Inseln</b>								
Apia .....	4	13 292	3	10 065	—	—	—	—
Honolulu (USA-Besitz) .....	26	104 488	23	111 584	11	35 022	16	60 090
Kahului (USA-Besitz) .....	11	42 371	8	38 831	1	4 703	—	—
Noumea (brit. und franz. Besitz) .....	—	—	—	—	14	54 128	14	54 376
Novilivoili .....	3	10 813	5	18 866	—	—	—	—
Suva (brit. Besitz) .....	6	20 331	7	26 261	—	—	—	—
<b>Eismeergebiete und nicht ermittelte Verkehrsbezirke</b>								
Gebiete im südlichen Eismeer .....	1	5 389	2	16 770	—	—	—	—

Güterverkehr

Außenhandelsverkehr

Außenhandel Hbg. Im- und Exporteure

Durchfuhr

Binnenschifffahrt, Luftverkehr usw.

## Schiffsverkehr zur See

## Die regelmäßigen Schifffahrtslinien

(Es ist nur die Ausreise zugrunde gelegt. — Außer den angeführten Häfen wurden innerhalb der Routen je nach Bedarf weitere Plätze bedient).

## Übersicht 6

Reederei oder Linie	Häfen	1958			1959		
		Flagge	Anzahl d. Reisen	NRT	Flagge	Anzahl d. Reisen	NRT
A. In europäischer Fahrt							
N a c h   d e u t s c h e n   H ä f e n							
Nordseeküste und Nordseeinseln							
Bugsier-, Reederei- und Bergungs- Aktiengesellschaft, Hamburg	Bremen (mit Seeleichtern) .....	dtsh.	98	34 865	dtsh.	96	34 381
Norddeutscher Lloyd, Bremen	Weserhäfen (mit Seeleichtern) .....	dtsh.	217	80 031	dtsh.	212	77 668
Hapag Seebäderdienst G. m. b. H., Hamburg	Nordfriesische Inseln .....	dtsh.	140	160 069	dtsh.	157	179 285
Carsten Rehder, Hamburg	Wyk a. Föhr, Amrum und Helgoland ...	dtsh.	118	6 880	dtsh.	122	73 73
			573	281 845		587	298 707
Nordwestdeutsches Wasserstraßengebiet und Rheingebiet							
Schepers Rhein-See-Linie, Duisburg- Ruhrort	Häfen im Mittellandkanal-Gebiet, im westdeutschen Kanal- Gebiet und im Rhein-Gebiet .....	dtsh.	164	15 161	dtsh.	164	14 711
N a c h   a u ß e r d e u t s c h e n   H ä f e n							
Sowjetunion, Polen und Ostgebiete des Deutschen Reiches (Stand vom 31. 12. 1937), z. Z. unter polnischer Verwaltung							
Polish Ocean Lines, Gdingen	Leningrad .....	poln.	3	1 420	poln.	5	4 808
Polish Ocean Lines, Gdingen	Stettin, Danzig, Gdingen, Windau .....	poln.	45	27 220	poln.	36	31 345
Polish Steamship Co., Gdingen	Stettin, Gdingen .....	poln.	23	14 509	poln.	42	27 791
Mathies Reederei, Hamburg	Stettin, Danzig, Gdingen .....	dtsh.	30	12 462	dtsh.	38	5 653
Johannes Ick, Hamburg			101	55 611		121	69 597
Gemeinsamer Dienst							
Finnland							
Deutsch-Finnische Linie	Helsingfors .....	dtsh. finn.	141	74 595	dtsh. finn.	147	79 058
H. M. Gehrckens, Hamburg	Helsingfors, Kotka .....		74	54 309		67	45 191
Ernst Russ, Hamburg	Helsingfors, Abo, Mäntyluoto .....		215	128 904		214	124 249
Finska Angfartygs A/B., Helsingfors							
Gemeinsamer Dienst							
Schweden							
Aug. Bolten Wm. Miller's Nachf., Hamburg	Gothenburg (Zwischenhäfen: Halmstad, Falkenberg, Varberg) .....	dtsh.	79	25 044	dtsh.	80	27 225
Mathies Reederei K.G., Hamburg		schwed.	29	8 896	schwed.	29	5 881
Rederiaktiebolaget Svenska Lloyd, Gothenburg			108	33 940		109	33 106
Gemeinsamer Dienst							
H. M. Gehrckens, Hamburg	Stockholm, Gefle (Zwischenhäfen: Häfen im Mälarsee, Stugsund, Hudiksvall, Sundsvall, Hernösand, Oernsköldsvig, Holmsund, Skelleftea, Pitea, Lulea) ...	dtsh.	128	42 690	dtsh.	149	47 863
Mathies Reederei K.G., Hamburg		schwed.	1	128			
Stockholms Rederi A/B., Svea, Stockholm			129	42 818			
Gemeinsamer Dienst							
Mathies Reederei K.G., Hamburg	Helsingborg, Malmö, Karlshamn, Norrköping (Zwischenhäfen: Landskrona, Ronnebyhamn, Västervik, Oxelösund)	dtsh.	98	18 859	dtsh.	73	13 197
Trelleborgs Angfatygs A/B., Trelleborg		schwed.	50	8 438	schwed.	53	9 575
Gemeinsamer Dienst			148	27 297		126	22 772
Parchmann-Lines, Bremen	Malmö, Helsingborg, Gothenburg .....		—	—	dtsh.	56	11 998
			385	104 055		440	115 739



## Die regelmäßigen Schifffahrtslinien

## Übersicht 6

Reederei oder Linie	Häfen	1958			1959		
		Flagge	Anzahl d. Reisen	NRT	Flagge	Anzahl d. Reisen	NRT
Norwegen							
Deutsch Norwegische Hamburg-Linie A. Kirsten, Hamburg Ernst Russ, Hamburg Det Bergenske Dampskibsselskab, Bergen Det Nordenfjeldske Dampskibs- selskab, Drontheim Gemeinsamer Dienst	Westnorwegen: Kristiansand, Stavanger, Sandnes, Haugesund, Bergen, Aalesund, Kristiansund, Drontheim und nörd- lichere Plätze .....	dtsh.	18	8 606	dtsh.	14	6 989
		norw.	40	26 821	norw.	34	23 382
			58	35 427		48	30 371
Det Söndenfjelds Norske Dampskibs- selskab, Oslo A/S., „Jelölinjen“, Oslo Gemeinsamer Dienst	Ostnorwegen: Oslo, Drammen, Frederik- stad .....	dtsh.	6	738	dtsh.	1	443
		norw.	134	59 183	norw.	113	44 160
			140	59 921		114	44 609
			198	95 348		162	74 980
Dänemark							
Bugsier-, Reederei- und Bergungs- Aktiengesellschaft, Hamburg	Kopenhagen .....	dtsh.	145	33 291	dtsh.	143	33 131
	Aalborg, Horsens, Aarhus, Esbjerg	dtsh.	89	18 922	dtsh.	100	21 272
„Sundia“ Frachtgutverkehr Dänemark, Hamburg	Kopenhagen, Aarhus .....	dtsh.	44	5 202	dtsh.	41	4 937
Carsten Rehder, Hamburg Reederei C. Clausen, Kopenhagen Gemeinsamer Dienst	Kopenhagen, Svendborg, Aarhus, Horsens, { Kolding .....	dtsh.	100	12 807	dtsh.	127	16 655
		dän.	239	20 883	dän.	215	19 174
Det Forenede Dampskibsselskab A.S., Kopenhagen Ahlmann Transport K.G., Rendsburg	Kopenhagen .....	dän.	339	33 690		342	35 829
	Kopenhagen .....	dän.	53	4 608	dän.	51	4 448
	Kopenhagen .....	dtsh.	31	4 662	dtsh.	39	4 873
			701	100 375		716	104 540
Island							
H. F. Eimskipafjelag Islands, Reykjavik	Reykjavik .....	isl.	33	35 635	isl.	35	49 032
Großbritannien und Nordirland							
Hamburg-London-Linie A. Kirsten & Co., Hamburg Argo Reederei Rich. Adler & Co., Bremen Gemeinsamer Dienst	London .....	dtsh.	153	50 570	dtsh.	101	28 086
Argo Reederei Rich. Adler & Co., Bremen Argo Reederei Rich. Adler & Co., Bremen Currie Line Ltd., Leith Gemeinsamer Dienst	Hull .....	dtsh.	107	71 147	dtsh.	103	70 422
	Leith, Dundee, Grangemouth .....	dtsh.	15	9 919	dtsh.	42	25 528
		brit.	17	5 509	brit.	27	8 879
				32	15 428		69
Bugsier-, Reederei- und Bergungs- Aktiengesellschaft, Hamburg	Bristol, Newport, Cardiff, Swansea .....	dtsh.	18	6 686	dtsh.	17	7 390
Bugsier-, Reederei- und Bergungs- Aktiengesellschaft, Hamburg Currie Line Ltd., Leith Gemeinsamer Dienst	Liverpool, Manchester .....	dtsh.	39	24 817	dtsh.	40	23 462
		brit.	17	5 574	brit.	16	5 311
			56	30 391		56	28 773
Bugsier-, Reederei- und Bergungs- Aktiengesellschaft, Hamburg Head Line, Belfast Gemeinsamer Dienst	Belfast .....	dtsh.	2	1 347	dtsh.	2	1 347
		brit.	5	1 755	brit.	22	9 204
		niederl.	20	5 483		24	10 551
			27	8 585			
Washbay-Line, Hamburg	Kings Lynn .....	dtsh.	50	11 992	dtsh.	36	10 458
Associated Humber Line, Hull	Hull, Goole .....	brit.	106	50 723	brit.	75	34 943

Güterverkehr

Außenhandelsverkehr

Außenhandel Hbg. Im- und Exporteure

Durchfuhr

Binnenschifffahrt, Luftverkehr usw.

## Schiffsverkehr zur See

## Übersicht 6

## Die regelmäßigen Schifffahrtslinien

Reederei oder Linie	Häfen	1958			1959		
		Flagge	Anzahl d. Reisen	NRT	Flagge	Anzahl d. Reisen	NRT
The General Steam Navigation Co., London	London, Regents Canal Dock .....	brit.	131	51 050	brit.	114	53 501
	London, London Dock, Tilbury .....						
	Southampton .....						
	Avonmouth, Swansea, Barry .....	brit.	13	5 957	brit.	12	5 784
Tyne-Tees Steam Shipping Co., Ltd., Newcastle	Newcastle on Tyne, Sunderland, Aber- deen .....						
		brit.	40	18 116	brit.	37	18 212
			<b>733</b>	<b>320 645</b>		<b>644</b>	<b>302 527</b>
<b>Irland</b>							
Bugsier-, Reederei- und Bergungs- Aktiengesellschaft, Hamburg	Dublin, Cork .....	dtsh. irl.	33 22	21 610 8 074	dtsh. irl.	37 25	22 853 9 045
Saorstat & Continental Steamship Co., Ltd., Dublin							
Gemeinsamer Dienst							
			<b>55</b>	<b>29 684</b>		<b>62</b>	<b>31 898</b>
<b>Niederlande</b>							
A. Kirsten, Hamburg	Rotterdam .....	dtsh.	58	10 582	dtsh.	39	6 333
A. Kirsten, Hamburg	Amsterdam .....	dtsh.	49	6 100	dtsh.	43	5 487
Robert Bornhofen, Hamburg	Rotterdam .....	dtsh.	55	10 377	dtsh.	42	7 386
P. A. van Es & Co. N. V., Rotterdam					niederl.	2	282
Wm. H. Müller & Co., Rotterdam						44	7 668
Gemeinsamer Dienst							
Groninger-Rotterdam Stoomboot Maatschappij N. V., Groningen	Groningen .....	niederl.	47	3 525	niederl.	50	3 744
Koninklijke Nederlandsche Stoomboot Maatschappij N. V., Amsterdam	Amsterdam .....	niederl.	4	5 673	niederl.	—	—
	(Weitere Abfahrten in Verbindung mit Expeditionen nach der Levante)						
Rotterdam—Bremen—Hamburg-Lijn, Rotterdam	Rotterdam .....	niederl.	51	8 606	dtsh. niederl.	8 51	1 998 7 778
						59	9 776
			<b>264</b>	<b>44 863</b>		<b>235</b>	<b>33 008</b>
<b>Belgien</b>							
Wilhelm Ott, Hamburg	Nach Bedarf niederländische und belgische Häfen .....	dtsh. niederl.	11 4	1 693 384	dtsh. niederl.	1 1	210 120
			15	2 077		2	330
A. Kirsten, Hamburg	Antwerpen .....	dtsh.	131	19 005	dtsh.	122	19 805
„Manutra“, Soc. An. de Transports et de Manutention, Antwerpen							
Gemeinsamer Dienst							
			<b>146</b>	<b>21 082</b>		<b>124</b>	<b>20 135</b>
<b>Frankreich am Atlantischen Ozean</b>							
Argo Reederei Rich. Adler & Co., Bremen	Dünkirchen, Le Havre, Bordeaux .....	niederl.	9	2 466	niederl.	33	9 015
Worms & Cie., Paris		dtsh.	34	19 695	dtsh.	19	8 624
Gemeinsamer Dienst		franz.	9	3 978		52	17 639
			52	26 139			
Hamburg—Paris-Direktlinie, Hamburg	Rouen, Paris .....	dtsh.	27	4 646	dtsh.	24	4 584
			<b>79</b>	<b>30 785</b>		<b>76</b>	<b>22 223</b>
<b>Spanien am Atlantischen Ozean, Portugal und Azoren</b>							
Deutsche Dampfschiffahrts-Gesellschaft „Hansa“, Bremen	Oporto, Lissabon .....	dtsh.	57	39 348	dtsh.	63	38 113
	Bilbao, Pasajes, Santander, Musel/Gijon, La Coruña, Vigo, Huelva, Cadiz, Sevilla	dtsh.	35	16 000	dtsh.	17	5 933
Oldenburg-Portugiesische Dampfschiffs- Rhederei, Kusen, Heitmann & Cie.	Bilbao, Pasajes, Huelva ..	dtsh.	6	6 192	dtsh.	3	2 591
K. G., Hamburg	Leixoes, Oporto, Lissabon .....	dtsh.	57	58 895	dtsh.	43	36 019
Companhia de Navegação Carregadores Acoreanos, Ponta Delgada	Ponta Delgada, Cadiz, Sevilla .....	port.	28	36 858	port.	26	34 751
Gemeinsamer Dienst			85	95 753		69	70 770
Portugal North Europa Line, Lissabon..	Leixoes, Oporto, Lissabon .....	dtsh. norw. schwed.	19 8 1	8 717 2 296 443	dtsh. niederl.	17 7	6 038 1 553
			28	11 456		24	7 591
Compania Frutera Valenciana De Navigation, Valencia	Bilbao, Pasajes, Santander .....		—	—	span.	4	4 566
Euromar Line, Madrid .....	Bilbao, Santander, Gijon .....	span.	21	6 703	span.	24	11 378
			<b>232</b>	<b>175 452</b>		<b>204</b>	<b>140 942</b>



## Die regelmäßigen Schifffahrtslinien

Reederei oder Linie	Häfen	1958			1959		
		Flagge	Anzahl d. Reisen	NRT	Flagge	Anzahl d. Reisen	NRT
Europäische Länder am Mittelländischen und am Schwarzen Meer							
Dampfschiffahrts-Gesellschaft „Neptun“, Bremen Rob. M. Sloman jr., Hamburg Gemeinsamer Dienst	Malaga, Cartagena, Alicante, Barcelona, Tarragona, Valencia .....	dtsh.	47	31 666	dtsh.	55	36 288
Argo Nah-Ost Linie, Bremen	Oran, Algier, Malta, Alexandrien, Patras, Piraeus, Volo, Thessaloniki, Istanbul, Izmir, Iskenderun, Mersin (in Verbind- ung mit Häfen des übrigen Levante- Gebietes) .....	dtsh.	39	41 811	dtsh.	25	29 671
Atlas-Levante-Linie A. G., Bremen	Oran, Algier, Malta, Alexandrien, Patras, Piraeus, Volo, Thessaloniki, Cavalla, Istanbul, Izmir, Iskenderun, Mersin (in Verbindung mit Häfen des übrigen Levante-Gebietes) .....	dtsh.	36	48 481	dtsh.	21	33 337
Deutsche Orient-Linie G. m. b. H., Hamburg	Oran, Algier, Malta, Alexandrien, Patras, Piraeus, Thessaloniki, Istanbul, Izmir, Iskenderun, Mersin .....	dtsh. niederl.	34 5	42 242 4 955	dtsh. niederl.	27 3	34 150 2 973
			39	47 197		30	37 123
Deutsche Levante-Linie G. m. b. H., Hamburg Aktiebolaget Transmarin, Helsingborg Gemeinsamer Dienst	Oran, Algier, Malta, Alexandrien, Patras, Piraeus, Volos, Thessaloniki, Cavalla, Istanbul, Izmir, Iskenderun, Mersin (in Verbindung mit Häfen des übrigen Levante-Gebietes) .....	dtsh. schwed.	42 29	62 754 31 698	dtsh. schwed.	27 21	44 402 23 691
			71	94 452		48	68 093
D. B. Deniz Nakliyatı T. A. O., Istanbul	Piraeus, Istanbul, Izmir, Iskenderun ....	türk.	19	40 361	türk.	23	49 210
Det Forenede Dampskibsselskab A. S., Kopenhagen	Cadiz, Casablanca, Tanger, Oran, Algier, Tunis, Malaga, Valencia, Tarragona, Marseille, Genua, Livorno, Neapel, Catania, Messina, Palermo .....	dän.	29	27 879	dän.	30	26 409
	Malta, Piraeus, Istanbul, Izmir, Alexan- drien, Beirut, Latakia, Limassol, Fama- gusta (in Verbindung mit Häfen des übrigen Levante-Gebietes) .....	dän.	13	17 275	dän.	1	2 510
Hellenic Lines Ltd., Piraeus	Piraeus, Thessaloniki, Istanbul, Izmir ...	griech.	25	24 434	griech.	31	29 497
Jugoslavenska Linijska Plovidba, Rijeka	Neapel, Venedig, Triest, Rijeka, Split, Du- brovnik, bei Bedarf: Catania, Messina, Palermo .....	jugoslaw.	18	24 420	jugoslaw.	18	20 494
Koninklijke Nederlandsche Stoomboot Maatschappij N. V., Amsterdam	Oran, Algier, Malta, Sizilien, Bari, Vene- dig, Triest, Rijeka, Susak, Dubrovnik, Genua, Alexandrien, Patras, Piraeus, Volo, Thessaloniki, Istanbul, Izmir, Iskenderun, Mersin, Burgas, Constanza (in Verbindung mit Häfen des übrigen Levante-Gebietes) .....	niederl.	66	41 669	niederl.	60	33 541
Tirrenia S. p. A. di Navigazione, Neapel	Savona, Genua, Livorno, Neapel, Messina, Palermo, Catania, Bari, Venedig, Triest	ital.	25	30 103	ital.	20	25 848
Vereinigte Sloman Mittelmeer-Linie, Hamburg United Baltic Corporation Ltd. Gemeinsamer Dienst	Oran, Algier, Tunis, Genua, Livorno, Neapel, Catania, Messina, Palermo ...	dtsh. brit.	12 16	11 378 10 673	dtsh. brit.	11 15	11 493 10 237
			28	22 051		26	21 730
Compania Frutero Valenciana De Navigation, Valencia	Cartagena, Barcelona, Tarragona, Valen- cia .....	—	—	—	span.	6	7 588
			453	491 799		394	421 339

## Schiffsverkehr zur See

## Übersicht 6

## Die regelmäßigen Schifffahrtslinien

Reederei oder Linie	Häfen	1958			1959		
		Flagge	Anzahl d. Reisen	NRT	Flagge	Anzahl d. Reisen	NRT
B. In außereuropäischer Fahrt							
N a c h A f r i k a							
Nordafrika am Atlantischen Ozean							
Oldenburg-Portugiesische Dampfschiffs- Rhederei, Kusen, Heitmann & Cie. K.-G., Hamburg Compagnie-Marocaine de Navigation, Casablanca	Casablanca, Tanger, Port Lyautey, Saffi, Mazagan, Mogador, Agadir .....	marokk. dtsch.	6 45 51	4 060 65 361 69 421	marokk. dtsch.	4 79 83	3 013 100 769 103 782
Gemeinsamer Dienst							
Maritime del Norte S.A., Madrid	Tanger, Casablanca, Port Lyautey.....	span.	—	—	span.	36	14 973
			51	69 421		119	118 755
Afrika am Mittelmeer und Ägypten							
Oldenburg-Portugiesische Dampfschiffs- Rhederei, Kusen, Heitmann & Cie. K.-G., Hamburg	Tanger, Gibraltar, Ceuta, Melilla, Oran, Nemours, Bougie, Algier, Tunis .....	dtsch.	49	52 498	dtsch.	43	39 477
Atlas-Levante-Linie A.G., Bremen	Tanger, Ceuta, Melilla, Oran, Bougie, Algier, Tunis, Alexandrien .....	dtsch.	14	17 862	dtsch.	10	10 755
Argo Nah-Ost Linie, Bremen	Alexandrien (in Verbindung mit Häfen des übrigen Levante-Gebietes) .....	dtsch.	4	7 533	—	—	—
Deutsche Levante-Linie G. m. b. H., Hamburg	Alexandrien (in Verbindung mit Häfen des übrigen Levante-Gebietes) .....	dtsch. schwed.	7 4 11	8 657 4 448 13 105	—	—	—
Aktiebolaget Transmarin, Helsingborg Gemeinsamer Dienst							
Koninklijke Nederlandsche Stoomboot Maatschappij N. V., Amsterdam	Alexandrien (in Verbindung mit Häfen des übrigen Levante-Gebietes) .....	—	—	—	—	—	—
The Khedivial Mail Line S. A. E., Alexandrien	Alexandrien .....	ägypt.	12	17 741	ägypt.	8	10 237
			90	108 739		61	60 469
Kanarische Inseln und Westafrika							
Deutsche Afrika-Linien Woermann-Linie, Hamburg	Dakar, Monrovia, Abidjan, Takoradi, Accra, Lagos, Apapa, Port Harcourt, Duala, Kribi, Libreville, Port Gentil, Pointe Noire, Angola .....	schweiz. dtsch.	4 83 87	10 556 140 832 151 388	schweiz. dtsch.	3 95 98	4 404 157 190 161 594
Hanseatischer Afrika-Dienst H. M. Gehrckens, Hamburg Franz L. Nimtz, Hamburg	Dakar, Conakry, Monrovia, Abidjan, Lome, Cotonou, Lagos, Apapa, Duala, Libreville, Port Gentil, Pointe Noire, Luanda, Lobito .....	dtsch.	32	41 767	dtsch.	34	47 535
Oldenburg-Portugiesische Dampfschiffs- Rhederei, Kusen, Heitmann & Cie. K.-G., Hamburg	Santa Cruz de Tenerife, Las Palmas, Santa Cruz de la Palma .....	dtsch.	53	83 522	dtsch.	42	60 985
Norddeutscher Lloyd, Bremen Gemeinsamer Dienst							
Compagnie Maritime des Chargeurs Réunis, Paris	Dakar, Conakry, Abidjan, Lome, Cotonou, Duala, Libreville, Port Gentil, Pointe Noire, Matadi .....	franz.	27	97 109	franz.	45	160 253
Elder-Dempster Lines Limited, Liverpool	Freetown, Takoradi, Accra, Lagos, Apapa, Port Harcourt, Burutu, Warri, Sapele, Calabar, Victoria .....	brit.	25	83 709	brit.	32	107 648
Palm-Line Ltd., London	Dakar, Freetown, Takoradi, Accra, Apa- pa, Lagos, Burutu, Warri, Sapele, Cala- bar, Victoria/Tiku, Duala .....	dtsch. brit. schwed.	4 21 1 26	10 856 63 905 2 682 77 443	dtsch. brit. niederl.	2 18 2 22	5 428 53 267 6 154 64 849
Holland-West-Afrika Lijn N.V., Amsterdam	Dakar, Conakry, Freetown, Monrovia, Abidjan, Takoradi, Cape Coast, Wi- neba, Accra, Lome, Cotonou, Lagos, Apapa, Duala, Pointe Noire, Lobito...	niederl. dtsch. dän.	50 6 1 57	100 074 9 310 1 655 111 039	schwed. niederl. dtsch. dän.	3 47 8 2	3 494 90 368 11 759 3 020
						60	108 641



## Die regelmäßigen Schifffahrtlinien

Übersicht 6

Reederei oder Linie	Häfen	1958			1959		
		Flagge	Anzahl d. Reisen	NRT	Flagge	Anzahl d. Reisen	NRT
Société Navale de L' Ouest, Paris Cie. Havraise de Navigation à Vapeur, Paris Comp. de Navigation Denis Frères, Paris Gemeinsamer Dienst	Dakar, Conakry, Abidjan, Lome, Cotonou, Lagos, Apapa, Duala, Libreville, Port Gentil, Pointe Noire .....	dän. franz.	1 10 11	4 365 13 159 17 524	franz.	7	13 394
Sociedade Geral de Comercio, Industriale Transportes, Lissabon	Lissabon, Bissau, São Thomé, Abidjan, Conakry, Cotonou, Luanda, Lobito, Mossamedes .....	port.	20	54 181	port.	18	55 289
Leif Hoegh & Co., A/S, Oslo	Rouen, Dakar, Conakry, Freetown, Monrovia, Abidjan, Takoradi, Lagos, Duala	norw.	24	57 304	norw.	26	64 608
A/S Det Dansk-Franske Dampskisselskab, Dabra-Line, Kopenhagen Comp. Colonial de Navegacao, Lissabon	Dünkirchen, Las Palmas, Dakar, Boma, Lagos, Matadi, Pointe Noire .....	dän.	15	28 658	dän.	19	36 393
Tagus-Line, Lissabon	Cabinda, Luanda, Lobito, Mossamedes ...	—	—	—	port.	4	12 764
	Angola, Luanda, Lobito, São Thomé, Takoradi .....	dtsch. norw. panam. schweiz. span.	2 1 3 2 1	2 408 3 250 9 244 6 172 633	dtsch. brit. schwed.	1 1 2 4	1 204 4 211 1 820 7 235
			9	21 707	dtsch.	3	3 317
Nigeria Line, Lovisa	Abidjan, Takoradi, Lagos/Apapa, Port Harcourt .....	finn.	14	16 042	dän. finn.	2 6	3 762 6 611
						11	13 690
Black-Star-Line Ltd., Accra	Lagos/Apapa, Accra, Takoradi .....	dtsch. israel. ghana.	1 5 1	1 730 10 183 2 941	dtsch. israel. ghana. brit.	2 2 1 3	7 497 4 015 1 216 3 648
			7	14 854		8	16 376
The Nigerian National Line Ltd., Lagos	Freetown, Takoradi, Accra, Lagos, Apapa, Burntu, Warri, Sapele .....	—	—	—	brit.	5	14 459
			407	856 247		435	945 713
Süd- und Ostafrika							
Deutsche Afrika-Linien, Hamburg Deutsche Ostafrika-Linie, Hamburg	Mombasa, Tanga, Zanzibar, Daressalam, Mtwara, Porto Amelia, Nacala, Mozambique, Quelimane, Beira	dtsch.	42	122 863	dtsch.	42	133 670
South-African Lines, Limited, Kapstadt Gemeinsamer Dienst	Walfish-Bay, Lüderitz, Kapstadt, Port Elizabeth, East London, Durban, Lourenço Marques	—	—	—	südaf.	4 46	11 108 144 778
Ellerman & Bucknall, Steamship Co. Ltd., London	Kapstadt, Mossel Bay, Port Elizabeth, East London, Durban, Lourenço Marques, Beira .....	brit.	25	148 346	brit.	26	153 793
Holland-Afrika Lijn, Amsterdam	Ostafrika-Dienst: Port Sudan, Mombasa, Tanga, Zanzibar, Daressalam, Porto Amelia, Nacala-Mozambique Südafrika-Dienst: Kapstadt, Port Elizabeth, East London, Durban, Lourenço Marques, Beira	schwed. brit. niederl.	1 2 52	3 055 7 230 270 940	brit. niederl.	2 50	7 726 262 950
			55	281 225		52	270 676
Svedel Line Aktie Bolaget Svenska Ostafrika Linjen, Stockholm Société Navale Dalmas-Vieljeux, Paris Gemeinsamer Dienst	Port Said, Suez, Port Sudan, Jeddah, Massaua, Djibouti, Aden, Tanga, Daressalam, Zanzibar, Mombasa, Tamatave, Port Dauphin, Port Louis .....	dtsch. schwed. franz.	2 10 10	6 172 29 706 36 506	norw. schwed. franz.	3 9 6	3 144 19 408 22 248
			22	72 384		18	44 800
Comp. Maritime Belge S.A., Antwerpen Nouvelle Compagnie Havraise, Péninsulaire de Navigation, Paris	Port Said, Sudan, Djeddah, Djibouti ...	—	—	—	belg.	8	36 589
	Majunga, Nossi Bé, Diego Suares, Tamatave, Mananjary, Manakara, Port des Galets, Port Louis .....	liber. franz.	1 10 11	4 380 40 986 45 366	franz.	11	48 220
The Union Castle Mail Steamship Company Ltd., London	Walfish-Bay, Kapstadt, Port Elizabeth, East London, Durban, Beira, Port Louis	brit.	38	175 260	brit.	23	109 702
Den Skandinaviske Ost-Afrika-Linje A/S, Oslo	Dakar, Majunga, Tamatave, Nossi Bé, Port Dauphin, Diego Suarez, Manakara, Mananjary, Morondava, Tuléar, Port des Galets .....	norw.	10	27 935	norw.	16	44 123
Comp. des Messageries Maritimes, Paris	Mombasa, Tanga, Daressalam, Mutsumudu, Moroni, Diego Suarez, Nossi Bé, Majunga, Beira, Lourenço Marques, Réunion, Tamatave, Port Louis .....	franz.	12	51 726	franz.	11	47 485

## Schiffsverkehr zur See

## Übersicht 6

## Die regelmäßigen Schifffahrtslinien

Reederei oder Linie	Häfen	1958			1959		
		Flagge	Anzahl d. Reisen	NRT	Flagge	Anzahl d. Reisen	NRT
Harrison-Line, London	Kapstadt, Port Elizabeth, Durban, Lourenço Marques, Beira .....	brit.	13	55 445	brit.	11	45 475
Hellenic-Lines Ltd., Piräus	Akaba, Port Sudan, Djeddah .....	griech.	11	11 422	griech.	7	7 023
		norw.	1	1 271	norw.	1	1 076
		dän.	2	2 316	dän.	2	2 242
		dtsch.	2	1 738	liber.	1	1 244
			16	16 747		11	11 585
Deutsche Dampfschiffahrts-Gesellschaft „Hansa“, Bremen	Port Said, Suez, Djeddah, Port Sudan, Massaua, Assab, Djibouti .....	dtsch.	11	13 699	dtsch.	9	10 284
Euxine Shipping Comp. Ltd., London	Port Said, Suez, Djeddah, Port Sudan, Massaua, Assab, Djibouti .....	brit.	2	2 235	brit.	9	10 075
Bullard King und Houston Lines, London	Kapstadt, Port Elizabeth, East London, Durban, Lourenço Marques, Beira, Mauritius .....	brit.	17	69 346	brit.	23	103 395
			274	1 082 577		274	1 080 980

**Nach Asien**  
Cypern, Syrien, Libanon, Israel

Argo Nah-Ost Linie, Bremen	Limassol, Famagusta, Latakia, Beirut, Haifa, Tel Aviv (in Verbindung mit Häfen des übrigen Levante-Gebietes).	dtsch.	25	31 195	dtsch.	29	33 734
Atlas Levante-Linie A.G., Bremen	Limassol, Famagusta, Latakia, Beirut, Haifa, Tel Aviv (in Verbindung mit Häfen des übrigen Levante-Gebietes).	dtsch.	21	29 717	dtsch.	44	68 471
Deutsche Levante-Linie G.m.b.H., Hamburg	Limassol, Famagusta, Latakia, Beirut, Haifa, Tel Aviv (in Verbindung mit Häfen des übrigen Levante-Gebietes)	dtsch.	20	27 600	dtsch.	28	45 866
Aktiebolaget Transmarin, Helsingborg		schwed.	14	17 215	schwed.	26	30 360
Gemeinsamer Dienst			34	44 815		54	76 226
Koninklijke Nederlandsche Stoomboot Maatschappij N. V., Amsterdam	Limassol, Famagusta, Latakia, Beirut, Haifa, Tel Aviv (in Verbindung mit Häfen des übrigen Levante-Gebietes)	niederl.	27	23 531	niederl.	47	44 877
Zim Cargo Lines, Haifa	Haifa, Tel Aviv .....	israel.	16	28 560	israel.	13	19 697
Deutsche Orient Linie, Hamburg	Limassol, Famagusta, Latakia, Beirut, Haifa, Tel Aviv (in Verbindung mit Häfen des übrigen Levante-Gebietes)	dtsch.	21	31 891	dtsch.	35	43 532
Det Forenede Dampskibs-Selskab A./S., Kopenhagen	Limassol, Famagusta, Latakia, Beirut, Haifa, Tel Aviv (in Verbindung mit Häfen des übrigen Levante-Gebietes)		—	—	dän.	11	11 278
			144	189 709		233	297 815

**Persischer Golf, Arabien, Bahrein-Inseln, Kuwait, Irak und Iran**

Deutsche Dampfschiffahrts-Gesellschaft „Hansa“, Bremen	Jeddah, Port Sudan, Muscat, Bushire, Kuwait, Abadan, Khorramshahr, Basrah .....	japan.	1	3 674			
		brit.	1	3 118	brit.	4	14 248
		belg.	2	6 339	belg.	3	14 282
		schweiz.	1	3 299	norw.	2	5 952
		dtsch.	50	183 723	dtsch.	47	194 730
			55	200 153		56	229 212
A/B. Svenska Ostasiatiska Kompaniet, Gothenburg	Port Sudan, Djibouti, Aden, Bahrein, Kuwait, Khorramshahr, Abadan .....	schwed.	12	40 468	schwed.	12	44 590
		dtsch.	1	2 482	dtsch.	1	3 246
		norw.	1	3 299	norw.	2	7 860
			14	46 249		15	55 696
Holland-Perzische Golf Lijn, Rotterdam	Umm Said, Bahrein, Dammam, Bushire, Kuwait, Abadan, Khorramshahr, Basrah	niederl.	31	139 780	niederl.	38	174 540
Wilh. Wilhelmsen, Oslo	Aden, Kuwait, Abadan, Khorramshahr, Basrah .....	norw.	16	53 025	dtsch.	2	6 468
		brit.	1	3 049	norw.	15	48 105
			17	56 074	brit.	3	8 900
						20	63 473
Comp. Maritime Belge, Antwerpen	Abadan, Khorramshahr, Basrah .....	belg.	3	12 959	belg.	8	43 613
			120	455 215		137	566 534

**Indien, Ceylon, Pakistan und Indonesien**

Deutsche Dampfschiffahrts-Gesellschaft „Hansa“, Bremen	Port Said, Suez, Aden, Karachi, Bombay, Cochin, Colombo, Madras, Rangoon, Chittagong, Chalna, Calcutta .....						
		dtsch.	48	180 747	dtsch.	54	204 835
		norw.	3	9 159			
		brit.	1	3 231			
			52	193 137			



## Die regelmäßigen Schifffahrtslinien

Reederei oder Linie	Häfen	1958			1959		
		Flagge	Anzahl d. Reisen	NRT	Flagge	Anzahl d. Reisen	NRT
A/B. Svenska Ostasiatiska Kompaniet, Gothenburg	Aden, Karachi, Bombay, Cochín, Tuticorin, Colombo, Madras, Calcutta, Chittagong, Rangoon .....	schwed.	15	54 645	schwed.	15	57 562
Comp. des Messageries Maritimes, Paris	Port Said, Suez, Bombay, Madras, Pondicherry, Calcutta .....	franz.	8	35 842	—	—	—
Det Ostasiatiska Kompagni, Kopenhagen	Port Said, Suez, Port Sudan, Karachi, Bombay, Cochín, Tuticorin, Colombo, Madras, Chittagong, Calcutta, Rangoon	dän.	17	84 512	dän.	13	65 743
Holland-Bombay-Karachi-Lijn, Holland-Bengalen-Burma-Lijn, Rotterdam	Port Said, Suez, Aden, Cochín, Colombo, Madras, Calcutta, Rangoon, Chittagong, Chalna .....	brit. niederl.	3 15	11 019 67 626	dtsc. brit. niederl.	2 5 15	9 440 17 199 67 679
			18	78 645		22	94 318
	Port Said, Suez, Aden, Karachi, Bombay	dtsc. niederl.	1 15	3 138 62 035	brit. niederl.	3 13	12 145 56 174
Polish Ozean Lines, Gdingen	Suez, Bombay, Madras, Karachi, Calcutta, Rangoon .....		16	65 173		16	68 319
Comp. Maritime Belge, Antwerpen	Suez, Port Said, Aquaba, Aden, Karachi, Bombay .....	poln.	11	51 043	poln.	11	48 157
India Steamship Company Limited, Calcutta	Port Said, Aden, Karachi, Cochín, Bombay, Colombo, Madras, Calcutta .....	belg.	7	32 333	—	—	—
Skindia Steam Navigation Co. Ltd., Bombay		dtsc. ind. brit. ital. norw.	4 51 3 1 1	13 990 211 143 10 701 5 396 4 341	dtsc. ind. brit. dän. norw.	10 51 6 2 2	33 229 219 769 23 911 6 032 7 016
Gemeinsamer Dienst			60	245 571		71	289 957
Peninsular & Oriental Steam Navigation Co., London	Port Said, Aden, Karachi, Bombay, Colombo, Madras, Calcutta .....	brit.	4	16 527	brit.	5	19 846
British India Steam Navigation Co. Ltd., London							
Gemeinsamer Dienst							
Wilh. Wilhelmsen, Oslo	Port Said, Aden, Karachi, Bombay, Colombo, Madras, Calcutta, Rangoon	norw.	15	53 264	norw.	12	47 551
Koninklijke Rotterdamsche Lloyd N. V., Rotterdam	Belawan, Djarkarta, Tjirebon, Semarang, Surabaja, Macassar, Balikpapan, Singapore .....	niederl.	13	71 411	niederl.	9	48 196
N. V. Nederlandsche Stoomvaart Mij. „Ocean“, Amsterd./Alfred Holt u. Co.	Belawan, Djarkarta, Tjirebon, Semarang, Surabaja, Macassar, Balikpapan, Singapore .....	brit. niederl.	11 2	49 299 8 971	brit.	10	45 334
N. V. Stoomvaart Mij. „Nederland“, Amsterdam	Labuan, Sandakan, Sorong, Manokwari, Biak, Hollandia, Belawan, Djarkarta, Tjirebon, Semarang, Surabaja, Macassar, Balikpapan, Singapore .....		13	58 270			
Hamburg-Amerika Linie, Hamburg	Belawan, Singapore, Djakarta, Tjirebon, Semarang, Surabaja, Balikpapan, Macassar .....	niederl.	13	67 785	niederl.	11	62 250
Pakistan Shipping Line Ltd., Karachi	Karachi, Bombay, Madras, Calcutta, Chittagong, Chalna .....	dtsc.	8	32 343	dtsc.	9	36 409
Comp. Nacional de Navegacao, Lissabon	Damao, Goa, Mormugao .....	—	—	—	franz. port.	9 6	39 082 23 210
Saxonia-Schiffahrtsgesellschaft mbH., Bremen	Damao, Goa, Mormugao .....	—	—	—	dtsc. niederl.	1 9	330 2 843
						10	3 173
			270	1 140 501		283	1 153 942
Philippinen, Thailand, China und Japan							
A/B. Svenska Ostasiatiska Kompaniet, Gothenburg	Port Said, Djibouti, Aden, Singapore, Penang, Port Swettenham, Cebu, Manila, Shanghai, Hongkong, Kobe, Yokohama .....	schwed.	16	63 564	schwed.	17	65 932
The Ben Line Steamers Limited, Edinburgh	Penang, Port Swettenham, Singapore, Cebu, Manila, Bangkok, Hongkong, Kobe, Yokohama .....	brit.	28	143 944	brit.	25	136 915
Compagnie des Messageries Maritimes, Paris	Penang, Port Swettenham, Singapore, Ilo-Ilo, Manila, Saigon, Tourane, Hongkong, Haiphong, Hsingkong, Tsingtao, Shanghai, Keelung, Pusan, Kobe, Yokohama .....	franz.	36	156 216	franz.	36	149 863
Det Ostasiatiska Kompagni, Kopenhagen	Aden, Penang, Port Swettenham, Singapore, Bangkok, Saigon, Hongkong, Manila, Pusan, Kobe, Yokohama .....	dän.	27	139 001	dän.	36	179 502

Güterverkehr

Außenhandelsverkehr

Außenhandel Hbg. Im- und Exporteure

Durchfuhr

Binnenschifffahrt, Luftverkehr usw.

## Schiffsverkehr zur See

## Übersicht 6

## Die regelmäßigen Schifffahrtslinien

Reederei oder Linie	Häfen	1958			1959		
		Flagge	Anzahl d. Reisen	NRT	Flagge	Anzahl d. Reisen	NRT
The Glen Line Limited, London	Penang, Port Swettenham, Singapore, Labuan, Hongkong, Pusan, Kobe, Yokohama .....	brit.	37	186 326	brit.	36	182 947
Holland-Oost-Azie Lijn, Rotterdam	Penang, Port Swettenham, Singapore, Manila, Hongkong, Shanghai, Tsingtao, Taku-Bar, Kobe, Nagoya, Yokohama .....	niederl.	25	117 558	niederl.	29	139 024
Nippon Yusen Kaisha, Tokio	Penang, Port Swettenham, Singapore, Hongkong, Keelung, Kobe, Yokohama, Pusan .....	japan.	24	119 001	japan.	24	116 930
Peninsular & Oriental Steam Navigation Co., London	Penang, Port Swettenham, Singapore, Manila, Hongkong, Yokohama, Oturu, Nagoya, Kobe, Hsingkong, Tsingtao ..	brit.	11	50 020	brit.	16	76 389
The Blue Funnel Line (Alfred Holt & Co.), Liverpool	Penang, Prai, Port Swettenham, Singapore, Bangkok, Labuan, Sandakan, Hongkong, Kobe, Yokohama, Nagoya ..	brit.	10	45 544	brit.	8	36 094
Wilh. Wilhelmsen, Oslo	Aden, Singapore, Manila, Hongkong, Kobe, Shanghai, Hsingkong, Taku Bar, Yokohama, Nagoya .....	norw.	20	77 609	norw.	23	87 329
Mitsui Line, Tokio	Singapore, Keelung, Kobe, Yokohama ..	japan.	13	62 262	japan.	11	56 314
Osaka Shosen Kaisha, Osaka	Singapore, Manila, Hongkong, Keelung, Pusan, Kobe, Yokohama, Osaka .....	japan.	12	59 475	japan.	12	61 421
Norddeutscher Lloyd, Bremen	Singapore, Manila, Hongkong, Kobe, Yokohama, Shanghai .....	dtsch.	18	85 088	dtsch.	16	75 224
Hamburg-Amerika Linie, Hamburg	Port Swettenham, Singapore, Manila, Hongkong, Kobe, Yokohama, Shanghai ..	dtsch.	17	82 012	dtsch.	20	100 124
Comp. Maritimes des Chargeurs Réunis, Paris	Saigon, Tourane .....	franz.	17	67 552	franz.	19	77 800
States Marine Lines, New York	Pusan, Incheon, Keelung, Saigon, Yokohama, Yokkaichi, Nagoya, Kobe, Osaka ..	—	—	—	nordam.	9	39 812
Rickmers Linie, Hamburg	Singapore, Shanghai, Taku-Bar, Hsingkong, Dairen .....	dtsch.	14	56 655	dtsch. schweiz.	9 1	37 250 3 301
Polish Ocean Lines, Gdingen	Bangkok, Haiphong, Hongkong, Whampoa, Kobe, Yokohama, Dairen, Hsingkong, Taku-Bar, Shanghai .....	poln.	16	63 462	poln.	10 19	40 551 74 255
			341	1 575 289		366	1 696 426

## N a c h A m e r i k a

## Kanada und Vereinigte Staaten an den Großen Seen

Hamburg Chicago Linie A. Kirsten, Hamburg	Saint John, Halifax, Quebec, Montreal, Toronto, Hamilton, Cleveland, Toledo, Detroit, Milwaukee, Chicago .....	dtsch.	38	40 743	dtsch.	73	103 463
Sartori & Berger, Ahrenkiel u. Behne, Hamburg	Saint John, Halifax, Quebec, Montreal, Toronto, Sarnia, Hamilton, Detroit, Milwaukee, Chicago .....	dtsch.	45	57 823	dtsch.	47	35 395
Hamburg-Amerika Linie, Hamburg							
Norddeutscher Lloyd, Bremen							
Ernst Russ, Hamburg							
Gemeinsamer Dienst							
Poseidon Linie, Hamburg	Saint John, Halifax, Quebec, Montreal, Toronto, Sarnia, Detroit, Milwaukee, Chicago .....	dtsch.	63	138 119	dtsch.	56	133 336
Oranje-Lijn, Rotterdam	Saint John, Halifax, Quebec, Montreal, Toronto, Cleveland, Detroit, Chicago, Milwaukee .....	niederl.	31	48 196	niederl.	30	66 929
Fjell Line, Oslo		norw.	23	42 818	norw.	20	47 765
Gemeinsamer Dienst							
		dtsch.	7	4 715	dtsch.	2	5 966
Canadian Pacific-Railway Company, Montreal	Montreal, Toronto, Cleveland, Detroit, St. John, Halifax, Chicago, Milwaukee ..	brit.	61	95 729	brit.	52	120 660
Compagnie Générale, Transatlantique, Paris	St. John, Halifax, Quebec, Montreal, Toronto, Sarnia, Cleveland, Detroit, Milwaukee, Chicago .....	franz.	4	4 908	franz.	1	1 224
		dtsch.	1	1 111	dtsch.	7	11 771
			5	6 019	norw.	2	2 000
Saguenay Shipping Ltd., Montreal	Quebec, Montreal, Toronto, Cleveland, Hamilton, Detroit, Chicago .....	—	—	—	norw.	10	14 995
						10	43 891
			229	458 337		257	563 776



## Die regelmäßigen Schifffahrtslinien

## Übersicht 6

Reederei oder Linie	Häfen	1958			1959		
		Flagge	Anzahl d. Reisen	NRT	Flagge	Anzahl d. Reisen	NRT
Vereinigte Staaten von Nordamerika am Atlantischen Ozean und am Golf von Mexiko							
Hamburg-Amerika Linie, Hamburg	New York, Baltimore, Norfolk, Philadelphia .....	dtsh.	26	100 973	dtsh.	27	96 778
Norddeutscher Lloyd, Bremen	Havana, Vera Cruz, Tampico, Galveston, Houston, New Orleans .....	dtsh.	13	37 098	dtsh.	12	39 004
	New York, Baltimore, Norfolk, Phil- adelphia .....	dtsh.	28	105 179	dtsh.	25	90 838
	Havana, Vera Cruz, Tampico, Galveston, Houston, New Orleans .....	dtsh.	7	19 293	dtsh.	8	22 808
Hamburg-Atlantik Linie, Hamburg	New York .....	dtsh.	3	49 757	dtsh.	7	79 199
Ozean/Stinnes Linien, Hamburg	Charleston, Savannah, Jacksonville	dtsh.	9	16 787	dtsh.	8	18 316
Südatlantik-Florida Linie, Hamburg							
Ozean-Linie G.m.b.H., Hamburg	Galveston, Houston, New Orleans .....	dtsh.	17	48 085	dtsh.	19	41 846
Hugo Stinnes, Hamburg					dtsh.	1	7 046
Black Diamond Steamship Corp., New York	New York, Baltimore, Norfolk, Newport News, Philadelphia .....	dän. franz. norw.	2 12 52	5 121 35 381 159 208	brit. franz. norw.	2 10 46	7 652 32 783 140 448
Holland-Amerika Lijn, Rotterdam	New York, Boston, Baltimore, Norfolk, Newport News, Philadelphia .....		66	199 710		59	187 929
	Havana, Vera Cruz, Coatzacoalcas, Tam- pico, Galveston, Houston, New Orleans	niederl.	27	126 042	niederl.	27	117 975
Home Line, Panama	Halifax, New York .....	niederl.	20	100 800	niederl.	25	118 470
Independent Gulf Line, Amsterdam	Galveston, Houston, New Orleans .....	panam.	8	74 544	panam.	1	9 318
Lykes Bros. Steamship C. Inc., New Orleans	Galveston, Houston, New Orleans .....	niederl.	26	95 788	niederl.	23	82 447
P. Meyer Line, Oslo	Galveston, Houston, New Orleans .....	nordam.	28	117 756	nordam.	30	130 245
South Atlantic Steamship Inc., Savannah	New York, Baltimore, Philadelphia .....	norw.	46	135 327	norw.	49	151 774
United States Lines, New York	Jacksonville, Savannah, Charleston .....	nordam.	12	58 016	nordam.	14	69 042
Nautica Line, Zug/Schweiz	New York, Boston, Baltimore, Phil- adelphia .....	nordam.	59	285 954	nordam.	52	253 294
	New York, Baltimore, Philadelphia ....	belg. norw. schwed.	1 4 1	3 963 4 379 1 038	— — —	— — —	— — —
			6	9 380			
Mamenic Line, Managua	New York, Baltimore, Philadelphia ....	dtsh. costaric. dän. finn. ital. niederl. norw. schweiz.	1 1 3 1 3 1 3 5	1 588 3 016 7 186 3 219 14 037 3 914 12 244 17 180	ital. norw. schwed.	4 2 3	18 536 5 189 9 204
			18	62 384		9	32 929
Waterman Line, Mobile	Houston, New Orleans, Mobile .....	—	—	—	nordam.	15	55 619
Finnlines Ltd., Helsingfors	New York, Boston, Baltimore, Phil- adelphia .....	dtsh. brit. finn.	1 1 7	704 4 079 15 025	finn.	31	69 353
			9	19 808			
Armement Deppe SA., Antwerpen	Galveston, Houston, New Orleans .....	belg.	10	22 547	belg.	11	40 794
Euram Linie, Hamburg	New York, Baltimore .....	—	—	—	griech. niederl. norw. panam.	1 3 1 3	5 483 12 878 2 983 13 822
						8	35 166
			438	1 685 228		460	1 743 144
Mittelamerika, Westindien, Mexiko, Venezuela und Kolumbien							
Hamburg-Amerika Linie, Hamburg	La Guaira, Pto. Cabello, Maracaibo, Curaçao, Barranquilla, Cartagena, Ciu- dad Trujillo, Port-au-Prince, Cristobal, Puntarenas, San Juan del Sur, Corinto, Amapala, La Union, La Libertad, San José de Guatemala, Champerico, Gua- yamas .....	dtsh. schweiz.	89 9	143 006 10 836	dtsh. schweiz.	99 9	194 036 10 836
			98	153 842		108	204 872

## Schiffsverkehr zur See

## Übersicht 6

## Die regelmäßigen Schifffahrtslinien

Reederei oder Linie	Häfen	1958			1959		
		Flagge	Anzahl d. Reisen	NRT	Flagge	Anzahl d. Reisen	NRT
Horn-Linie, Hamburg	Port of Spain, La Guaira, Pto. Cabello, Curaçao, Maracaibo, Barranquilla, Cartagena, Pto. Limon, Kingston . . . .	dtsch.	36	75 108	dtsch.	40	83 244
Norddeutscher Lloyd, Bremen	Cristobal, Puntarenas, San Juan del Sur, Corinto, Amapala, La Union, La Libertad, Acajutla, San José de Guatemala, Champerico . . . . .	dtsch.	26	54 059	dtsch.	31	57 796
Ozean/Stinnes-Linien	Havana, Tampico, Vera Cruz . . . . .	dtsch.	11	20 492	dtsch.	15	33 221
Ozean-Linie G.m.b.H., Hamburg		norw.	3	12 316			
Hugo Stinnes, Hamburg			14	32 808			
Compagnie Generale Transatlantique, Paris	San Juan de Porto Rico, Fort de France, Pointe à Pitre, Ciudad Trujillo, Port-au-Prince, Kingston, Santiago de Cuba, Port of Spain, La Guaira, Pto. Cabello, Maracaibo, Willemstad, Barranquilla, Cartagena . . . . .	schwed.	3	4 732	schwed.	6	14 000
		dtsch.	10	17 999	dtsch.	15	23 308
		dän.	6	9 450	dän.	4	4 492
		franz.	48	132 632	franz.	55	162 947
		brit.	1	3 386	norw.	6	11 565
			68	168 199		86	216 312
Holland-Amerika Lijn, Rotterdam	Havana, Vera Cruz, Coatzacoalcas, Tampico (s. auch unter Vereinigte Staaten von Nordamerika am Atlantischen Ozean) . . . . .	dtsch.	1	1 545	finn.	6	6 570
		finn.	6	6 468	finn.	6	7 572
		liber.	5	6 310	liber.	7	23 590
		niederl.	5	23 249	niederl.	7	23 590
			17	37 572		19	37 732
Koninklijke Nederlandsche Stoomboot Maatschappij N. V., Amsterdam	Madeira, Barbados, Trinidad, Paramaribo, San Juan P.R., Ciudad Trujillo, Port-au-Prince, Santiago de Cuba, Kingston, Pto. Barrios, Belize, Guanta, Curaçao, Oranjestad, Punta Cardon, Santa Marta, Cartagena, Pto. Limon, Cristobal . . . .	belg.	1	1 006	belg.	2	3 258
		dän.	3	4 194	dän.	7	10 190
		norw.	8	26 587	norw.	3	3 632
		dtsch.	33	56 229	dtsch.	36	59 732
		niederl.	145	311 108	niederl.	141	327 775
		schwed.	5	5 595	schwed.	7	8 735
			195	404 719		196	413 322
Koninklijke Nederlandsche Stoomboot Maatschappij N. V., Amsterdam	La Guaira, Pto. Cabello, Maracaibo, Barranquilla, Cristobal . . . . .	niederl.	2	3 416	niederl.	2	1 759
Flota Mercante Grancolombiana S. A., Bogota		dtsch.	1	1 376	dtsch.	11	12 491
		kolumb.	4	9 283	norw.	4	4 157
Gemeinsamer Dienst			7	14 075		17	18 407
Koninklijke Nederlandsche Stoomboot Maatschappij N. V., Amsterdam	Carupano, Cumana, Guanta, La Guaira, Pto. Cabello, Pto. Gardon, Maracaibo, Barranquilla, Cristobal . . . . .	norw.	3	7 175	brit.	4	16 682
Compañía Anonima Venezolana de Navegación (CAVN), Caracas		niederl.	7	26 380	schwed.	3	7 140
Gemeinsamer Dienst		dtsch.	9	13 582	norw.	9	23 705
		dän.	2	3 668	niederl.	5	13 351
			21	50 805	dtsch.	7	13 392
					dän.	1	1 526
						29	75 796
Mamenic-Line, Marina Mercante Nicaraguense S. A., Managua	Managua, Nuaragua, Cristobal, Balboa, Puntarenas, San Juan del Sur, Corinto, Amapala, La Union, La Libertad, Acajutla, San José de Guatemala . . . . .	dtsch.	2	2 468	dtsch.	5	7 457
		nicarag.	9	18 538	nicarag.	10	17 882
		norw.	4	15 408	—	—	—
			15	36 414		15	25 339
Saguenay Shipping Ltd., Montreal	Barbados, Trinidad, San Juan, Ciudad Trujillo, Port-au-Prince, Santiago de Cuba, Kingston, Port of Spain . . . . .	dtsch.	1	2 935	liber.	2	6 602
		schweiz.	1	2 666	brit.	1	2 619
		norw.	10	31 994	schweiz.	1	2 651
			12	37 595	norw.	21	72 803
						25	84 675
			509	1 065 196		581	1 250 716



## Die regelmäßigen Schifffahrtslinien

Reederei oder Linie	Häfen	1958			1959		
		Flagge	Anzahl d. Reisen	NRT	Flagge	Anzahl d. Reisen	NRT
Brasilien, Uruguay und Argentinien							
Hamburg-Südamerikanische Dampfschiff- fahrts-Gesellschaft Eggert & Amsinck, Hamburg	Bahia, Recife, Salvador, Rio de Janeiro, Santos, Rio Grande, Montevideo, Bue- nos Aires .....	dtsh.	61	271 983	dtsh.	47	205 258
Norddeutscher Lloyd, Bremen	Fortaleza, Parnahyba, Sao Luiz, Belem, Manaus, Iquitos, Letitia .....	dtsh.	12	19 361	dtsh.	12	20 639
Compagnie Maritime des Chargeurs Réunis, Paris	Recife, Salvador, Rio de Janeiro, Santos, Montevideo, Buenos Aires .....	franz.	36	188 810	franz.	36	177 729
Flota Argentina de Navegacion (Dodero) de Ultramar, Buenos Aires	Montevideo, Buenos Aires .....	argent.	20	114 607	argent.	20	118 214
Louis Dreyfus & Co., Paris	Rio de Janeiro, Santos, Montevideo, Buenos Aires .....	franz. argent.	8 4	27 561 16 052	franz. argent.	11 3	43 272 12 039
			12	43 613		14	55 311
Flota Mercante del Estado, Buenos Aires	Montevideo, Buenos Aires .....	argent.	15	41 640	argent.	19	72 226
N. V. Koninklijke Hollandsche Lloyd, Amsterdam	Pernambuco, Bahia, Rio de Janeiro, Santos, Itajai, Rio Grande, Porto Alegre, Montevideo, Buenos Aires ....	brit. niederl.	1 46	1 478 145 525	niederl.	39	126 897
			47	147 003			
Armement Deppe S.A., Antwerpen	Rio de Janeiro, Santos, Buenos Aires ...	belg.	7	30 388	belg.	3	12 961
Lamport & Holt Line Ltd., Liverpool	Recife, Bahia, Rio de Janeiro, Santos, Montevideo, Buenos Aires .....	brit.	5	15 073	brit.	4	18 618
Cie de Navigation d' Orbigny, Paris	Rio de Janeiro, Santos, Buenos Aires	franz.	3	7 492	franz.	2	4 974
Lloyd Brasileiro, Rio de Janeiro	Recife, Rio de Janeiro, Santos, Para- nagua, Rio Grande, Porto Alegre .....	norw. dän. brasil.	1 5 19	2 886 13 307 57 307	dtsh. brit. dän. brasil.	5 2 9 20	18 151 6 437 25 149 61 006
			25	73 500		36	110 743
Rotterdam-Zuid Amerika Lijn, Rotterdam	A-Dienst: Rio de Janeiro, Santos, Monte- video, Buenos Aires B-Dienst: Recife, Bahia, Victoria, Rio de Janeiro, Santos, Paranagua, Rio de São Francisco du Sul, Rio Grande, Porto Alegre	niederl.	50	125 955	niederl.	57	135 649
N. V. Havenlijn, Rotterdam	Rio de Janeiro, Santos, Montevideo, Buenos Aires, Rosario .....	niederl.	29	90 698	niederl.	22	69 550
The South American Saint Line Ltd., London	Rio de Janeiro, Santos, Montevideo, Buenos Aires .....	brit.	20	79 842	brit.	15	60 931
Birka Line, Stockholm	Recife, Bahia, Rio de Janeiro, Santos, Porto Alegre .....	schwed.	12	12 441	schwed.	11	14 939
Comp. Maritime Belge, Antwerpen	Recife, Rio de Janeiro, Santos, Buenos Aires	—	—	—	belg.	9	44 707
Independent Plate Line, Montevideo	Recife, Rio de Janeiro, Santos, Monte- video, Buenos Aires .....	—	—	—	dtsh. brit. griech. ital. panam. schweiz.	1 2 2 1 1 1	2 852 8 571 7 205 4 307 4 340 2 879
						8	30 154
			354	1 262 406		354	1 279 500
Westküste Amerikas							
Holland-Amerika Lijn, Rotterdam	Cristobal, Los Angeles, San Francisco, Portland, Seattle, Vancouver .....	brit. niederl.	3 13	19 259 80 353	brit. niederl.	5 14	27 809 88 838
Royal Mail Lines, Ltd. Gemeinsamer Dienst			16	99 612		19	116 647
Det Ostasiatiske Kompagni, Kopenhagen	Los Angeles, San Francisco, Portland, Seattle, Vancouver .....	dän.	13	66 605	dän.	11	56 099
Hanseatische Reederei, Hamburg	Los Angeles, Portland, Seattle, Vancouver	dtsh.	9	29 574	norw.	6	29 878
Vaasan Laiva O. Y., Helsinki Gemeinsamer Dienst		finn.	3	10 074	dtsh.	10	33 204
		brit.	3	8 661	finn.	3	10 074
De Vries Pazifik Line, Hamburg	Los Angeles, San Francisco, Portland, Seattle, Vancouver .....	brit.	15	48 309	brit.	5	16 140
		dtsh.	2	7 240		24	89 296
		brit.	4	16 006			
		ital.	1	3 838			
		liber.	1	6 100			
Hamburg-Amerika Linie, Hamburg	Los Angeles, San Francisco, Portland, Seattle, Vancouver, New Westminster, Tacoma .....		8	33 184			
Norddeutscher Lloyd, Bremen Gemeinsamer Dienst		dtsh.	37	131 607	dtsh.	47	167 792

## Schiffsverkehr zur See

## Übersicht 6

## Die regelmäßigen Schifffahrtslinien

Reederei oder Linie	Häfen	1958			1959		
		Flagge	Anzahl d. Reisen	NRT	Flagge	Anzahl d. Reisen	NRT
Hamburg-Amerika Linie, Hamburg	Cristobal, Buenaventura, Guayaquil, Callao, Mollendo, Arica, Antofagasta, Valparaiso, San Antonio, Talcahuano, Corral, Salaverry .....	dtsh.	34	133 428	dtsh. schweiz.	28 1	111 606 3 068
						29	114 674
Norddeutscher Lloyd, Bremen	Cristobal, Buenaventura, Guayaquil, Callao, Mollendo, Arica, Antofagasta, Valparaiso, San Antonio, Talcahuano ...	dtsh.	31	98 796	dtsh.	31	95 366
Cia. Sud-Americana de Vapores, Valparaiso	Buenaventura, Guayaquil, Callao, Mollendo, Arica, Iquique, Tocopilla, Antofagasta, Coquimbo, Valparaiso, San Antonio, Talcahuano .....	dtsh. norw. chil.	1 4 10	2 899 12 768 49 294	dän. kolumb. norw. chil.	4 1 6 5	10 532 2 159 20 051 24 415
			15	64 961		16	57 157
Compagnie Generale Transatlantique, Paris	Curaçao, Cristobal, Buenaventura, Guayaquil, Callao, Arica, Antofagasta, Valparaiso .....	liber. dän. franz. dtsh.	2 1 13 1	10 654 4 744 52 996 1 835	franz. dtsh.	10 6	41 911 22 131
			17	70 229		16	64 042
	Los Angeles, San Francisco, Portland Seattle, Vancouver .....	—	—	—	franz.	14	69 433
Knutsen Line, Haugesund	Buenaventura, Guayaquil, Callao, Mollendo, Arica, Antofagasta, Valparaiso, San Antonio, Talcahuano .....	norw.	19	70 057	norw.	22	87 827
Koninklijke Nederlandsche Stoomboot Maatschappij N. V., Amsterdam	Buenaventura, Guayaquil, Callao, Mollendo, Arica, Antofagasta, Valparaiso, San Antonio, Talcahuana .....	dän. dtsh. niederl.	4 22 1	7 216 54 685 1 025	schwed. dän. dtsh. niederl. norw.	2 2 15 3 3	2 733 3 608 38 196 9 559 10 884
			27	62 926		25	64 980
Koninklijke Nederlandsche Stoomboot Maatschappij N. V., Amsterdam Flota Mercante Grancolombiana S. A., Bogota Gemeinsamer Dienst	Buenaventura, Guayaquil, Manta (in Verbindung mit mittelamerikanischen Häfen) .....	niederl. ecuat. kolumb. dän. dtsh.	1 1 12 1 5	2 225 2 156 27 709 2 044 6 528	schwed. kolumb. dän. dtsh.	1 17 1 5	1 033 36 633 2 050 8 425
			20	40 662		24	48 147
			252	920 376		278	1 031 460



## Die regelmäßigen Schifffahrtslinien

## Übersicht 6

Reederei oder Linie	Häfen	1958			1959		
		Flagge	Anzahl d. Reisen	NRT	Flagge	Anzahl d. Reisen	NRT
Nach Australien, Neuseeland und Ozeanien							
Hamburg-Amerika Linie, Hamburg Norddeutscher Lloyd, Bremen Gemeinsamer Dienst	Fremantle, Adelaide, Melbourne, Hobart, Sydney, Brisbane, Cairns .....	dtsh.	14	60 563	dtsh.	15	61 855
Holland Australie Lijn, Rotterdam	Fremantle, Adelaide, Melbourne, Sydney, Newcastle NSW., Brisbane, Port Kembla	niederl.	10	48 507	niederl.	18	88 959
Wilh. Wilhelmsen, Oslo	Fremantle, Adelaide, Melbourne, Sydney, Newcastle NSW., Brisbane, Auckland, Wellington, Lyttelton .....	norw.	26	101 168	norw.	28	105 712
Port Line Ltd., London Shaw Savill Line, London The Blue Funnel Line (Alfred Holt & Co.), Liverpool Gemeinsamer Dienst	Adelaide, Melbourne, Burnie, Hobart, Sydney, Brisbane, Townsville, Cairns	brit.	47	248 389	brit.	57	308 800
Det Ostasiatiske Kompagni, Kopenhagen	Singapore, Adelaide, Melbourne, Hobart, Sydney, Brisbane .....	dän.	13	66 698	dän.	13	70 587
Compagnie des Messageries Maritimes, Paris	Adelaide, Melbourne, Sydney, Brisbane, Noumea .....	franz.	12	46 416	franz.	12	46 394
Wallenius Lines, Stockholm	Adelaide, Melbourne, Sydney, Brisbane	dtsh.	3	21 663	dtsh.	2	7 525
		brit.	3	13 258	brit.	4	16 348
		franz.	1	3 805	liber.	1	6 335
		norw.	2	8 726	norw.	2	12 047
		schwed.	1	3 432	schwed.	2	11 369
				schweiz.	1	5 182	
			10	50 882		12	58 806
Det Ostasiatiske Kompagni, Kopenhagen Rederiaktiebolaget Transatlantic, Gothenburg Wilhelm Wilhelmsen, Oslo Skandinavischer Gemeinschaftsdienst	Auckland, Wellington, Lyttelton, Dune- din, Bluff, New Plymouth, Nelson ....	dän.	2	8 180	schwed. norw.	4	14 051
		schwed.	2	5 977		1	4 041
		norw.	3	11 518		5	18 092
			7	25 675			
New Zealand Shipping Co. Ltd., London Port Line Ltd., London Shaw Savill u. Albion Co. Ltd., London Blue Star Line Ltd., London Gemeinsamer Dienst	Auckland, Wellington, Lyttelton, Dune- din, Bluff, Port Chalmers, Nelson ....	—	—	—	brit.	7	36 220
N. V. Stoomvaart Maatschappij „Nederland“, Amsterdam Koninklijke Rotterdamsche Lloyd N.V., Rotterdam Gemeinsamer Dienst	Labuan, Sandakan, Biak, Hollandia, Manokwari, Sorong .....	—	—	—	niederl.	7	41 736
			139	648 300		174	837 161

## Schiffsverkehr zur See

## Gesamtübersicht der regelmäßigen Schifffahrtslinien

(Es ist nur die Ausreise zugrunde gelegt.)

## Übersicht 6

Verkehrsgebiete, nach denen die Schiffe gegangen sind	1958			1959			Darunter deutsche Linien			Außerdem deutsche Linien im Gemeinschaftsdienst mit ausländischen		
	Anzahl der Linien	der Reisen	NRT	Anzahl der Linien	der Reisen	NRT	Anzahl der Linien	der Reisen	NRT	Anzahl der Linien	der Reisen	NRT
Bundesgebiet und sowjetische Besatzungszone .....	5	737	297 006	5	751	313 418	5	751	313 418	—	—	—
Sowjetunion, Polen und Ost- gebiete des Deutschen Rei- ches (Stand vom 31.12.1937), z. Z. unter polnischer Ver- waltung .....	4	101	55 611	4	121	69 597	1	38	5 653	—	—	—
Finnland .....	3	215	128 904	3	214	124 249	—	—	—	3	214	124 249
Schweden .....	3	385	104 055	4	440	115 739	1	56	11 998	3	384	103 741
Norwegen .....	2	198	95 348	2	162	74 980	—	—	—	1	48	30 371
Dänemark .....	7	701	100 375	7	716	104 540	4	323	64 263	2	342	35 829
Island .....	1	33	35 635	1	35	49 032	—	—	—	—	—	—
Großbritannien u. Nordirland ..	13	733	320 645	11	644	302 527	4	257	116 356	3	149	73 731
Irland .....	1	55	29 684	1	62	31 898	—	—	—	1	62	31 898
Niederlande .....	6	264	44 863	5	235	33 008	2	82	11 820	1	44	7 668
Belgien .....	2	146	21 082	2	124	20 135	1	2	330	1	122	19 805
Frankreich am Atlant. Ozean	2	79	30 785	2	76	22 223	1	24	4 584	1	52	17 639
Spanien am Atlantischen Ozean, an, Portugal und Azoren ...	6	232	175 452	7	204	140 942	2	80	44 046	2	72	73 361
Europäische Länder am Mittel- ländischen und am Schwar- zen Meer .....	15	453	491 799	15	394	421 339	4	131	136 419	2	74	89 823
Europäisches Ausland .....	65	3 595	1 634 238	64	3 427	1 510 209	20	993	395 469	20	1 563	608 115
Nordafrika am Atlant. Ozean ..	1	51	69 421	2	119	118 755	—	—	—	1	83	103 782
Afrika am Mittelmeer und Ägypten .....	5	90	108 739	5	61	60 469	3	53	50 232	1	—	—
Afrika am Atlantischen Ozean ..	14	407	856 247	16	435	945 713	3	174	270 114	—	—	—
Süd- und Ostafrika .....	15	274	1 082 577	16	274	1 080 980	2	36	100 472	1	19	54 590
Afrika .....	35	822	2 116 984	39	889	2 205 917	8	263	1 320 818	3	102	158 372
Cypern, Syrien, Libanon und Israel .....	6	144	189 709	7	233	297 815	3	108	145 737	1	54	76 226
Persischer Golf .....	5	120	455 215	5	137	566 534	1	56	229 212	—	—	—
Indien, Ceylon, Pakistan, Burma und Republik Indonesien ...	15	270	1 140 501	16	283	1 153 942	2	63	241 244	—	—	—
Philippinen, Thailand, China und Japan .....	19	341	1 575 289	18	366	1 696 426	3	46	215 899	—	—	—
Asien .....	45	875	3 360 714	46	1 019	3 714 717	9	273	832 092	1	54	76 226
Kanada am Atlantischen Ozean und an den Großen Seen, Vereinigte Staaten an den Großen Seen .....	6	229	458 337	7	257	563 776	3	178	322 194	—	—	—
Vereinigte Staaten von Nord- amerika am Atlant. Ozean und am Golf von Mexiko ...	20	438	1 685 228	21	460	1 743 144	8	114	423 955	—	—	—
Mittelamerika, Westindien, Mexiko, Venezuela und Ko- lumbien .....	12	509	1 065 196	11	581	1 250 716	4	194	379 133	—	—	—
Brasilien, Uruguay und Ar- gentinien .....	16	354	1 262 406	17	354	1 279 500	2	59	225 897	—	—	—
Nordamerika Westküste .....	5	89	379 317	5	115	499 267	1	47	167 792	1	24	89 296
Südamerika Westküste .....	7	163	541 059	7	163	532 193	2	60	210 040	—	—	—
Amerika .....	66	1 782	5 391 543	68	1 930	5 868 596	20	652	1 729 011	1	24	89 296
Australien, Neuseeland und Ozeanien .....	8	139	648 300	10	174	837 161	1	15	61 855	—	—	—
Insgesamt .....	224	7 950	13 448 785	232	8 190	14 450 018	63	2 947	4 652 663	25	1 743	932 009
Dagegen 1958 .....				224	7 950	13 448 785	60	2 862	3 521 024	26	1 774	939 623



Güterverkehr

Außenhandelsverkehr

Außenhandel Hbg. Im- und Exporteure

Durchfuhr

Binnenschifffahrt, Luftverkehr usw.

Schiffsverkehr

Güterverkehr



## Güterverkehr zur See

(Seite 47—195)

### Zur Methode:

Die Tabellen beziehen sich auf den **Güterverkehr zur See** des Hamburger Hafens, d. h. im Empfang auf sämtliche Gütermengen, die auf dem Seewege angekommen sind, und im Versand auf die gesamten seewärtigen Verladungen. Die Abgrenzung gegenüber der Binnenschifffahrt erfolgt durch die Seegrenzen (vgl. Abschnitt „Schiffsverkehr zur See“).

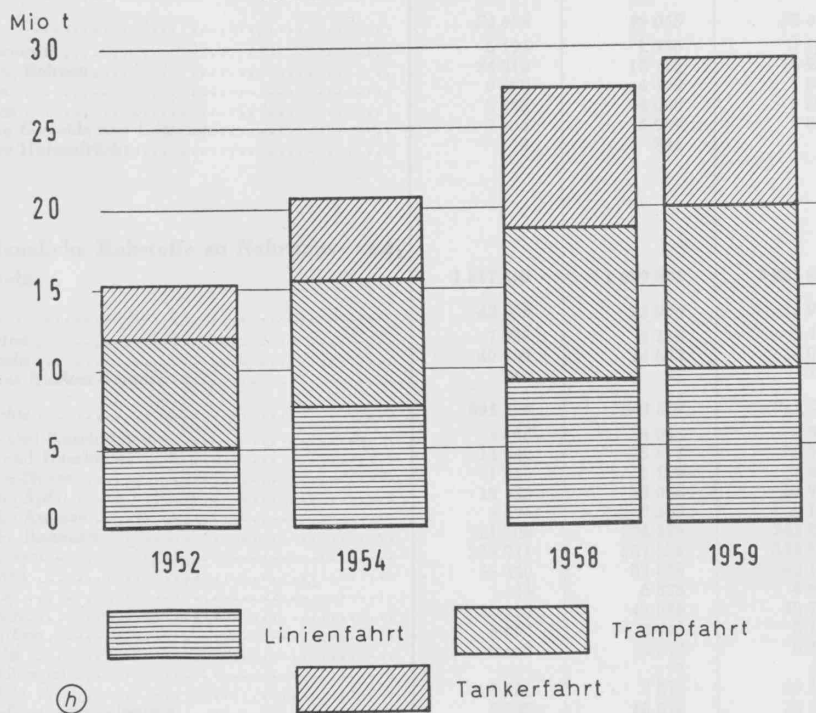
Zur **Erfassung** werden die Ladungsverzeichnisse (Manifeste) der im Seeverkehr zu Handelszwecken angekommenen und abgegangenen Schiffe herangezogen.

Der Ausweis der gelöschten und geladenen **Gütermengen** erfolgt nach **Brutto-Gewichten** in t (1 000 kg). Als **Herkunfts- und Bestimmungsländer** werden die Bezirke angeschrieben, in denen die Güter **ein- oder ausgeladen** werden. Es gelangen also lediglich die **unmittelbaren Verkehrsverbindungen** (ohne Umladung) zur Darstellung.

Die **Bezeichnung und Gruppierung** der Güter erfolgt in der vom Statistischen Landesamt erweiterten Gliederung des bundeseinheitlich gültigen „Güterverzeichnis für die Verkehrsstatisiken“.

In den Übersichten 8 und 10 sind nur die Positionen über 20 t, in den Übersichten 12 und 14 nur die über 10 t ausgewiesen.

### Güterverkehr zur See des Hafens Hamburg nach Verkehrsarten



Statistisches Landesamt Hamburg

Außenhandelsverkehr

Außenhandel Hbg. Im- und Exporteure

Durchfuhr

Binnenschifffahrt, Luftverkehr usw.

# Güterverkehr zur See

(1952-1959)

von Hamburg

Der Güterverkehr zur See von Hamburg ist ein wichtiger Bestandteil des Wirtschaftslebens der Stadt. Er ermöglicht den Export von Waren in alle Welt und den Import von Rohstoffen und Fertigwaren. Der Verkehr wird hauptsächlich durch die Reedereien der Stadt und die Seefrachtunternehmen bewerkstelligt. Der Güterverkehr zur See von Hamburg ist in den letzten Jahren stark gewachsen. Dies ist auf die Zunahme des Handelsverkehrs und die Verbesserung der Schifffahrt zurückzuführen. Der Güterverkehr zur See von Hamburg ist ein wichtiger Bestandteil des Wirtschaftslebens der Stadt. Er ermöglicht den Export von Waren in alle Welt und den Import von Rohstoffen und Fertigwaren. Der Verkehr wird hauptsächlich durch die Reedereien der Stadt und die Seefrachtunternehmen bewerkstelligt. Der Güterverkehr zur See von Hamburg ist in den letzten Jahren stark gewachsen. Dies ist auf die Zunahme des Handelsverkehrs und die Verbesserung der Schifffahrt zurückzuführen.

## Güterverkehr zur See des Hafens Hamburg nach Verkehrsorten





## Güterverkehr zur See nach Güterarten

Übersicht 7

Stat. Nr.	Güterarten	Empfang			
		1956	1957	1958	1959
		Menge in t			
<b>A</b>	<b>Tierische Stoffe zur Ernährung</b>	<b>277 413</b>	<b>226 654</b>	<b>205 320</b>	<b>295 083</b>
1	Fische, auch Zubereitungen .....	102 716	95 287	89 793	111 661
01	Frische Heringe .....	38 868	39 410	23 584	33 112
02	Gesalzene Heringe .....	10 386	6 016	4 751	6 449
03	Andere frische Fische .....	16 051	16 218	16 050	18 159
04	Klipp- und Stockfische .....	7 361	7 365	9 342	11 457
05	Fische, zubereitet .....	5 021	4 607	4 172	4 202
06	Sardinen .....	16 338	12 277	19 191	22 744
07	Fischkonserven .....	8 691	9 394	12 703	15 538
2	Fleisch, auch Zubereitungen .....	158 246	117 115	97 156	169 656
01	Fleisch, frisch, auch gefroren .....	138 736	93 274	60 814	129 809
02	Speck .....	3 561	1 974	634	962
03	Wild und Geflügel .....	3 709	8 488	17 754	22 378
04	Fleischkonserven .....	12 240	13 379	17 954	16 507
4	Eier .....	16 451	14 252	18 371	13 766
<b>B</b>	<b>Getreide, Hülsenfrüchte</b>	<b>2 760 122</b>	<b>1 543 240</b>	<b>1 920 957</b>	<b>2 488 310</b>
10	Weizen .....	1 255 590	638 132	606 959	515 933
11	Roggen .....	193 653	88 880	83 638	72 738
12	Gerste .....	557 086	277 127	450 078	644 213
13	Hafer .....	115 041	73 816	185 223	277 122
14	Mais, Milokorn .....	518 901	349 268	468 242	797 964
01	Mais .....	306 806	335 180	298 522	537 812
02	Milokorn und Sorghum .....	212 095	14 088	169 720	260 152
15	Reis .....	65 755	86 962	88 346	121 231
16	Hülsenfrüchte .....	54 096	29 055	38 471	59 109
01	Buchweizen .....	6 194	1 936	3 163	2 760
02	Erbsen, Bohnen .....	24 812	12 725	14 937	36 205
03	Linsen .....	9 329	4 469	7 041	5 913
04	Wicken .....	5 792	4 600	5 501	5 116
05	Andere Getreide und Gemenge .....	7 955	4 939	7 824	9 076
06	Andere Hülsenfrüchte .....	14	386	5	39
<b>C</b>	<b>Andere pflanzliche Rohstoffe zu Nahrungs- und Genußmitteln</b>	<b>1 817 463</b>	<b>1 939 097</b>	<b>2 025 083</b>	<b>2 221 656</b>
20	Gemüse .....	48 535	33 930	31 963	41 542
01	Tomaten .....	7 936	9 144	7 778	14 020
02	Zwiebeln .....	40 383	24 693	24 075	27 243
03	Anderes frisches Gemüse .....	216	93	110	279
21	Obst, Südfrüchte .....	591 198	669 569	813 520	849 189
01	Para- und Kaschunüsse .....	3 468	4 945	4 804	3 300
02	Wal- und Haselnüsse .....	13 646	25 377	23 324	28 811
03	Andere Nüsse .....	1 916	2 160	1 832	2 807
04	Frische Äpfel .....	18 523	19 096	34 916	32 418
05	Frische Ananas .....	4 296	2 340	6 140	3 161
06	Frische Bananen .....	181 508	204 326	242 846	292 452
07	Apfelsinen .....	220 711	267 355	333 529	337 961
08	Zitronen .....	55 360	43 839	62 194	39 869
09	Feigen .....	7 623	6 378	4 891	5 417
10	Rosinen .....	43 189	45 036	40 786	34 550
11	Korinthen .....	3 962	3 048	3 150	3 230
12	Datteln .....	7 669	5 373	8 358	20 539
13	Preiselbeeren .....	—	92	412	330
14	Mandeln .....	7 221	8 276	15 376	10 624
15	Grapefruit, Pampelmusen .....	7 995	16 872	14 706	17 664
16	Weintrauben .....	12 055	8 163	6 061	6 147
17	Obst, Südfrüchte, andere .....	2 056	6 893	10 195	9 909
22	Kartoffeln .....	641	1 005	2 730	4 789

## Güterverkehr zur See — Empfang

## Übersicht 7

## Güterverkehr zur See nach Güterarten

Stat. Nr.	Güterarten	Empfang			
		1956	1957	1958	1959
		Menge in t			
23	Zuckerrüben .....	8 128	28 984	21 966	965
24	Ölsaaten, Ölfrüchte .....	845 186	875 777	831 641	954 711
01	Raps und Rübsen .....	10 607	36 924	50 370	19 807
02	Erdnüsse .....	55 643	68 814	115 507	72 677
03	Baumwollsaat .....	49 039	45 738	24 338	29 924
04	Sojabohnen .....	436 485	399 236	384 994	576 707
05	Palmkerne .....	75 407	46 560	70 543	78 375
06	Kokosnüsse .....	5 154	4 440	3 102	2 490
07	Kopra .....	152 451	160 629	123 658	104 066
08	Leinsaat .....	15 168	37 326	19 981	28 205
09	Senfsaat .....	5 647	8 111	5 457	8 665
10	Andere Ölsaaten, Ölfrüchte .....	39 585	67 999	33 691	33 795
25	Kaffee .....	135 470	135 663	152 687	178 676
26	Rohtabak .....	50 027	63 385	60 252	63 215
27	Tee .....	15 695	15 085	14 573	10 235
28	Kakao .....	122 583	115 699	95 751	118 334
01	Kakaobohnen .....	119 538	111 184	92 910	115 777
02	Kakaopulver .....	3 045	4 515	2 841	2 557
D	Zubereitete Nahrungs- und Genußmittel, Stärke, Spiritus	732 697	743 028	627 058	678 757
30	Milcherzeugnisse .....	48 374	48 257	55 160	59 777
01	Butter .....	16 897	8 742	4 840	7 902
02	Käse .....	3 831	10 886	13 135	14 271
03	Andere Milcherzeugnisse .....	27 646	28 629	37 185	37 604
31	Speisefette, außer Butter .....	30 440	14 655	7 492	17 448
01	Margarine .....	124	110	116	134
02	Schmalz .....	30 289	14 519	7 363	17 252
03	Andere genußfertige Speisefette .....	27	26	13	62
32	Andere tierische und pflanzliche Fette und Öle .....	282 911	256 199	218 054	219 584
01	Baumwollsaatöl .....	53 928	60 933	27 214	40 012
02	Erdnußöl .....	25 742	12 442	15 077	13 338
03	Kokosöl .....	31 152	21 655	23 594	21 969
04	Palmöl .....	29 322	38 799	46 892	33 491
05	Olivöl .....	2 042	820	1 771	3 463
06	Sojaöl .....	9 653	20 078	5 179	11 763
07	Sesamöl .....	348	203	15	506
08	Rizinusöl .....	893	3 287	2 518	1 587
09	Leinöl .....	9 389	9 107	6 658	11 187
10	Rüböl .....	4 552	5 935	5 926	9 002
11	Holzöl .....	2 392	2 925	2 607	1 359
12	Kakaobutter .....	414	617	842	78
13	Talg und Premierjus .....	17 401	11 536	6 448	14 239
14	Fischöl, Tran .....	49 844	33 228	41 097	38 683
15	Walöl .....	31 187	25 429	18 557	11 429
16	Andere tierische Fette und Öle .....	8 030	6 746	4 271	4 459
17	Andere pflanzliche Fette und Öle .....	6 622	2 459	9 388	3 019
33	Roggen- und Weizenmehl .....	2 178	4 579	5 525	3 528
34	Malz .....	4 106	12 059	14 926	6 209
35	Stärke .....	1 064	2 154	2 586	3 280
36	Rohrzucker .....	87 170	117 019	24 482	73 694
37	Verbrauchszucker .....	13 986	37 540	7 284	17 889
38	Wein, Most .....	29 056	18 506	21 715	17 968
39	Bier .....	17 795	18 761	13 584	13 482
40	Spiritus .....	—	191	190	—
41	Andere Nahrungs- und Genußmittel .....	215 611	213 108	256 060	245 898
01	Müllereierzeugnisse .....	751	1 532	1 542	1 185
02	Back- und Puddingpulver .....	—	—	8	14
03	Hefe .....	231	124	33	311
04	Sago, Tapioka .....	792	678	3 784	148
05	Eiweiß, Eigelb .....	19 703	11 801	10 524	10 672
06	Honig .....	26 844	22 746	29 959	29 300
07	Sirup .....	64	—	5	40
08	Früchte in Lake .....	1 458	1 297	1 754	1 987
09	Ananas in Dosen .....	30 344	31 598	49 682	47 877
10	Andere Früchte in Dosen .....	11 564	26 741	26 672	31 514
11	Obst- und Südfruchtschalen .....	839	1 116	911	1 621
12	Kokosraspel .....	12 945	15 648	14 185	14 837



## Güterverkehr zur See nach Güterarten

## Übersicht 7

Stat. Nr.	Güterarten	Empfang			
		1956	1957	1958	1959
		Menge in t			
13	Getrocknetes Obst, Südfrüchte .....	21 944	20 107	26 246	12 412
14	Gemüsekonserven .....	18 581	18 197	18 469	20 559
15	Pfeffer .....	5 794	5 925	6 414	6 754
16	Piment .....	997	662	768	797
17	Andere Gewürze .....	5 231	5 854	5 940	6 714
18	Schokolade .....	573	667	606	608
19	Spirituoscn .....	3 163	4 846	4 026	4 627
20	Fruchtsaft .....	20 713	19 099	25 317	23 225
21	Mineralwasser .....	230	272	359	612
22	Essig, Speiseessig .....	—	—	1	1
23	Obstpulpe, Marmeladen .....	23 063	11 502	15 029	15 016
24	Gemüse in Lake .....	351	322	718	1 281
25	Andere Nahrungs- und Genußmittel .....	9 427	12 350	13 108	13 786
E	Futtermittel .....	421 305	388 877	547 845	822 672
50	Kleie und Futtermehl aus Getreide .....	6 172	2 580	4 878	45 807
51	Ölkuchen .....	299 499	281 406	376 326	507 067
01	Sojaschrot, Sojakuchen .....	1 507	2 179	13 137	18 698
02	Andere Ölkuchen .....	297 992	279 227	363 189	488 369
52	Rauhfutter .....	220	—	—	5
53	Stroh .....	—	—	—	—
54	Andere Futtermittel .....	115 414	104 885	166 641	269 793
01	Fischmehl .....	38 532	46 336	70 256	119 505
02	Fleischmehl und andere tierische Abfälle .....	8 733	5 984	2 874	16 347
03	Johannisbrot .....	4 814	3 466	4 764	7 951
04	Kakaoschalen .....	23	—	177	43
05	Andere Futtermittel .....	63 312	49 099	88 570	125 947
F	Nicht besonders genannte tierische und pflanzliche Rohstoffe .....	393 118	380 441	379 444	391 212
60	Tierische und pflanzliche Rohstoffe .....	393 118	380 441	379 444	391 212
01	Därme .....	14 796	13 381	13 616	15 306
02	Federn .....	4 094	4 200	7 338	4 795
03	Borsten .....	940	684	739	736
04	Haare .....	11 709	11 056	10 696	13 194
05	Kleesaat .....	3 111	1 633	2 361	1 664
06	Grassaar .....	8 164	8 726	7 694	5 426
07	Saaten, außer Ölsaaten .....	9 146	9 093	6 975	5 449
08	Kokosfasern .....	12 570	14 177	12 834	12 244
09	Piassava, Istel, Reiswurzeln und dergleichen .....	2 124	2 884	3 379	4 398
10	Andere Pflanzenfasern .....	38 750	36 997	32 561	27 940
11	Hopfen .....	369	633	462	299
12	Kork .....	20 756	14 162	14 357	15 003
13	Rohr .....	6 937	6 130	6 591	8 580
14	Aprikosenkerne, Pfirsichkerne und andere .....	4 786	4 565	6 571	5 431
15	Stein-, Dugelnüsse und ähnliche .....	412	284	253	330
16	Gummiharze .....	7 627	7 966	6 663	5 825
17	Harze von Nadelhölzern .....	23 246	20 471	24 448	25 289
18	Schellack .....	2 953	3 391	2 103	2 117
19	Rohkautschuk .....	171 793	170 916	176 844	168 654
20	Gummiabfälle .....	7 565	8 001	6 546	6 110
21	Wachs .....	6 858	6 736	5 353	5 855
22	Knochen, Horn .....	7 932	5 741	7 759	7 107
23	Lebende Pflanzen .....	698	410	873	970
24	Papier- und Pappabfälle .....	1 365	3 992	1 660	1 328
25	Andere tierische Rohstoffe .....	3 396	4 443	3 366	4 959
26	Andere pflanzliche Rohstoffe .....	21 021	19 769	17 402	42 203
G	Erze .....	740 056	936 049	582 531	606 695
70	Eisenerze .....	267 767	399 757	135 465	108 897
71	Schwefelkies .....	31 386	3 746	2 730	6 494
72	Schwefelkiesabbrände .....	2 990	13 737	6 522	8 870
73	Kupfererze .....	383 168	412 478	362 432	372 683
01	Kupfererze .....	177 778	199 676	145 590	146 455
02	Schwefelkiesabbrände, kupferhaltig .....	205 390	212 802	216 842	226 228

Außenhandelsverkehr

Außenhandel Hbg. Im- und Exporteure

Durchfuhr

Binnenschifffahrt, Luftverkehr usw.

## Güterverkehr zur See — Empfang

Übersicht 7

Güterverkehr zur See nach Güterarten

Stat. Nr.	Güterarten	Empfang			
		1956	1957	1958	1959
		Menge in t			
74	Andere Erze .....	44 234	49 941	48 218	56 487
01	Bleierz .....	18 185	23 867	25 342	38 037
02	Chromerz .....	4 545	10 141	3 191	1 288
03	Zinkerz .....	599	892	2 536	17
04	Wolframerz .....	1 248	816	1 660	2 193
05	Andere Erze .....	19 657	14 225	15 489	14 952
75	Eisenschlacken zur Verhüttung .....	872	115	185	1 890
76	Manganerz .....	9 639	56 275	26 979	51 374
<b>H</b>	<b>Kohlen, Torf</b>	<b>4 386 699</b>	<b>5 698 377</b>	<b>4 046 648</b>	<b>3 061 039</b>
80	Steinkohlen .....	4 280 209	5 580 222	3 994 021	3 027 544
81	Steinkohlenbriketts .....	12 584	15 647	10 327	5 286
82	Steinkohlenkoks .....	91 886	101 844	42 299	28 024
83	Rohbraunkohlen .....	53	—	—	24
84	Braunkohlenbriketts .....	411	380	—	161
85	Braunkohlenkoks .....	—	—	—	—
86	Torf, Torfmull .....	1 556	284	1	—
<b>J</b>	<b>Mineralöle, Mineralölderivate</b>	<b>6 067 018</b>	<b>5 861 333</b>	<b>7 241 015</b>	<b>8 076 402</b>
90	Rohes Erdöl, Stein- und Braunkohlenteer .....	4 567 210	4 321 706	5 826 699	6 870 995
01	Rohes Erdöl .....	4 567 016	4 321 536	5 825 210	6 870 647
02	Teer .....	194	170	1 489	348
91	Benzin .....	232 819	238 461	151 841	148 566
92	Benzol .....	26 069	25 712	22 368	34 130
93	Gasöl, Dieselöl .....	408 671	291 291	338 457	443 532
94	Andere Mineralölderivate, Mineralölrückstände .....	832 249	984 168	901 650	579 179
01	Naphthalin .....	7 780	4 899	636	1 175
02	Andere Steinkohlenteerableitungen .....	99	27	1 565	5 858
03	Bitumen .....	706	1 269	692	621
04	Paraffin .....	2 505	3 224	2 302	7 596
05	Montanwachs, Pech .....	1 418	351	705	2 034
06	Heizöl .....	645 867	809 510	768 878	421 965
07	Petroleum .....	6 292	2 734	2 964	2 977
08	Schmieröl .....	163 591	154 621	113 022	120 772
09	Carbolsäure, Phenol .....	1 087	213	968	1 533
10	Andere Mineralöle .....	2 904	7 320	9 918	14 648
<b>K</b>	<b>Steine, Erden, Bindemittel, Schutt</b>	<b>174 243</b>	<b>160 738</b>	<b>272 414</b>	<b>352 436</b>
100	Rohe und bearbeitete Natursteine .....	138 181	128 030	204 374	288 345
01	Zerkleinerte Steine — Schotter .....	36 619	47 577	72 013	63 569
02	Pflastersteine, -platten .....	13 561	13 010	13 815	14 487
03	Andere Natursteine .....	86 876	65 998	117 538	209 105
04	Waren aus Natursteinen .....	1 125	1 445	1 008	1 184
101	Gewöhnliche Erde, Kies, Sand .....	32 609	25 018	58 366	56 867
01	Schlacken .....	22 297	15 979	50 395	47 548
02	Erde, Sand, Kies .....	10 312	9 039	7 971	9 319
102	Kalk, Gips, außer zum Düngen .....	48	226	460	236
103	Zement, Mörtel .....	3 405	7 464	9 214	6 988
01	Zement .....	3 325	7 422	9 214	6 923
02	Mörtel .....	80	42	—	65
<b>L</b>	<b>Andere mineralische Rohstoffe</b>	<b>207 135</b>	<b>207 179</b>	<b>245 476</b>	<b>300 466</b>
110	Stein- und Siedesalz .....	228	239	89	178
111	Tonerde, Bauxit, Kryolith .....	340	5 144	1 830	3 008
01	Bauxit, Kryolith .....	209	540	1 423	2 032
02	Andere Tonerde .....	129	4 603	407	976
112	Andere mineralische Rohstoffe .....	126 587	153 401	159 321	184 322
01	Asbest .....	32 492	38 156	32 185	35 405
02	Asphalt, Asphaltite .....	2 995	3 801	3 275	2 486
03	Baryt und Witherit .....	317	356	190	242
04	Graphit .....	2 225	4 105	6 657	3 673
05	Kreide .....	8 258	8 003	8 512	11 021
06	Andere Farberden .....	—	100	3	3
07	Porzellanerde .....	3 213	9 263	5 930	7 683



## Güterverkehr zur See nach Güterarten

## Übersicht 7

Stat. Nr.	Güterarten	Empfang			
		1956	1957	1958	1959
		Menge in t			
08	Magnesit .....	15 062	12 366	9 344	12 333
09	Kieselgur, Tripel u. a. ....	10 990	11 109	13 195	11 191
10	Speckstein, Talkum .....	10 528	12 048	14 125	11 394
11	Mika, Glimmer .....	3 142	3 661	4 408	4 239
12	Feld- und Flußspat .....	732	1 157	289	163
13	Schwefel .....	20 781	36 260	45 606	64 557
14	Ton .....	1 743	2 342	2 866	5 398
15	Andere mineralische Rohstoffe .....	14 109	10 674	12 736	14 534
113	Rohphosphate .....	79 980	48 395	84 236	112 958
<b>M</b>	<b>Chemische Erzeugnisse, außer Düngemitteln</b>	<b>201 112</b>	<b>225 249</b>	<b>206 310</b>	<b>205 749</b>
120	Schwefelsäure .....	—	—	11	9
121	Soda, Ätznatron, Pottasche .....	10 068	5 147	12 291	6 184
01	Ätzkali, Ätznatron .....	5 296	2 540	5 909	1 784
02	Pottasche .....	1 051	—	112	1
03	Soda .....	3 721	2 591	6 270	4 399
122	Farbstoffe, Farben und Lacke .....	21 770	20 173	21 384	31 833
01	Teerfarbstoffe .....	40	75	138	175
02	Erdfarben .....	—	33	106	23
03	Firnisse, Standöl .....	—	—	—	—
04	Andere Farben und Lacke .....	21 712	20 062	21 140	31 635
123	Nicht besonders genannte chemische Erzeugnisse .....	169 269	199 928	172 624	167 723
01	Bittersalz .....	67	100	106	221
02	Magnesiumchlorid .....	—	—	2	—
03	Glaubersalz .....	102	—	—	—
04	Fettsäure .....	8 264	5 544	5 125	5 067
05	Glyzerin .....	6 306	7 354	5 100	4 314
06	Arsenik — Arsenoxyde .....	202	306	749	759
07	Kasein .....	6 914	4 685	2 983	6 587
08	Karbide .....	342	24	59	17
09	Chlors. und chroms. Kali .....	103	135	166	637
10	Kupfervitriol, Sulfate .....	—	—	102	30
11	Ölsäure, Olein .....	573	203	237	95
12	Tallöl .....	12 318	9 990	9 200	9 456
13	Salpeter- und Salzsäure .....	—	—	—	650
14	Natriumsulfid .....	557	123	800	710
15	Leim .....	658	885	2 065	1 447
16	Terpentinöl .....	16 640	17 393	11 518	13 936
17	Ätherische Öle .....	1 853	1 918	1 516	1 858
18	Quebrachoextrakt, Gambir .....	6 426	7 932	6 397	5 904
19	Andere Gerbstoffauszüge .....	6 563	5 091	3 823	3 066
20	Zelluloid .....	28	25	497	26
21	Zündhölzer .....	1 024	1 066	986	1 380
22	Gummi, synthetisch .....	29 210	39 939	34 595	30 781
23	Kunstharz, Preßmasse .....	12 666	21 072	25 247	23 045
24	Andere Chemikalien .....	58 437	76 122	61 351	57 737
<b>N</b>	<b>Düngemittel</b>	<b>60 376</b>	<b>76 573</b>	<b>63 438</b>	<b>30 115</b>
130	Düngerkalk .....	62	445	130	—
131	Thomasmehl .....	—	1 500	—	—
132	Andere Phosphordüngemittel, außer Mischdünger .....	4 177	1 935	20 781	12 189
01	Knochenmehl .....	201	538	564	947
02	Andere Phosphordüngemittel .....	3 976	1 397	20 217	11 242
133	Kalidüngemittel, außer Mischdünger .....	3 864	11 315	1 501	387
134	Stickstoffdüngemittel, außer Mischdünger .....	18 514	3 174	4 998	8 116
01	Ammoniak, Ammonsalpeter .....	60	30	—	77
02	Chile- und Natronsalpeter .....	18 404	2 431	—	2 159
03	Kalksalpeter .....	—	511	4 732	4 537
04	Andere Stickstoffdüngemittel .....	50	202	266	1 343
135	Mischdünger .....	64	61	6	118
01	Kalisalpeter, Nitrophoska .....	64	61	6	18
02	Andere Mischdünger .....	—	—	—	100
136	Andere Düngemittel .....	33 695	58 143	36 022	9 305
01	Fisch- und Fischlebermehl .....	28 341	47 450	19 841	1 990
02	Fleischmehl und tierische Abfälle .....	1 573	1 908	795	969
03	Andere Düngemittel .....	3 781	8 785	15 386	6 346

Außenhandelsverkehr

Außenhandel Hbg. Im- und Exporteure

Durchfuhr

Binnenschifffahrt, Luftverkehr usw.

## Güterverkehr zur See — Empfang

## Übersicht 7

## Güterverkehr zur See nach Güterarten

Stat. Nr.	Güterarten	Empfang			
		1956	1957	1958	1959
		Menge in t			
<b>O</b>	<b>Rohstoffe und Halbwaren der Lederwirtschaft</b>	<b>112 185</b>	<b>148 516</b>	<b>122 396</b>	<b>129 359</b>
140	Pflanzliche Gerbmittel .....	9 556	7 961	6 594	5 257
141	Häute, Felle .....	101 743	139 577	114 846	122 422
142	Leder .....	886	978	956	1 680
<b>P</b>	<b>Rohstoffe und Halbwaren der Textilwirtschaft</b>	<b>241 392</b>	<b>238 982</b>	<b>237 491</b>	<b>221 649</b>
150	Wolle .....	48 566	54 859	51 131	64 566
151	Baumwolle .....	95 415	97 239	89 510	77 523
01	Baumwolle .....	70 197	68 481	53 169	44 085
02	Baumwollabfall .....	25 182	28 586	36 201	32 501
03	Abfall von Baumwollgarn .....	36	172	140	937
152	Andere Spinnstoffe .....	89 306	78 124	85 930	70 019
01	Hanf .....	32 321	32 301	35 621	36 581
02	Jute .....	53 857	43 526	47 516	29 802
03	Andere Spinnstoffe .....	3 128	2 297	2 793	3 636
153	Garne .....	4 806	6 463	8 461	6 980
154	Lumpen .....	3 299	2 297	2 459	2 561
<b>Q</b>	<b>Holz und Holzwaren</b>	<b>430 560</b>	<b>483 103</b>	<b>490 925</b>	<b>554 981</b>
160	Stammholz über 1,5 m Länge, Baustangen .....	278 644	329 511	323 206	352 814
161	Faserholz, Papierholz .....	497	1 859	894	983
162	Grubenholz .....	—	148	135	—
163	Anderes unbearbeitetes Holz, Holzabfälle .....	555	1 175	953	2 187
164	Hölzerne Schwellen .....	6 943	1 346	3 989	4 877
165	Schnittholz, Sperrholz, Faßholz .....	141 309	145 980	159 070	190 552
01	Furnier- und Sperrholz .....	7 547	6 864	9 313	12 748
02	Schnittholz .....	133 762	139 116	149 757	177 804
166	Holzwaren .....	2 612	3 084	2 678	3 568
01	Holzwohle .....	—	—	744	153
02	Andere Holzwaren .....	2 612	3 064	1 934	3 415
<b>R</b>	<b>Zellstoff, Papier</b>	<b>197 723</b>	<b>235 884</b>	<b>250 832</b>	<b>296 268</b>
170	Zellstoff, Holzschliff, Strohstoff .....	47 843	43 625	39 983	52 220
171	Papier, Pappe .....	149 880	192 259	210 849	244 048
01	Papier .....	131 688	165 822	179 353	198 272
02	Pappe .....	18 192	26 437	31 496	45 776
<b>S</b>	<b>Kunststein-, Ton-, Glaswaren</b>	<b>24 021</b>	<b>19 833</b>	<b>22 878</b>	<b>27 183</b>
180	Betonwaren .....	136	1 811	2 542	2 616
181	Künstliche Steine, Platten, Röhren .....	14 492	9 210	12 113	12 775
182	Andere Steingut-, Ton-, Porzellanwaren .....	3 112	3 794	4 459	5 131
183	Glas, Glaswaren .....	6 281	5 018	3 764	6 661
<b>T</b>	<b>Eisen und Stahl, Eisen- und Stahlwaren</b>	<b>220 470</b>	<b>175 500</b>	<b>217 412</b>	<b>241 037</b>
190	Roheisen, Eisenlegierungen .....	23 844	27 498	34 602	19 131
191	Halbzeug aus Eisen und Stahl .....	43	62	417	23
202	Blöcke aus Stahl .....	—	38	8	9
192	Alteisen und Abfälle von Eisen und Stahl .....	7 473	11 169	6 712	4 301
193	Eisenbahnoberbauzeug aus Eisen und Stahl .....	1 116	1 220	1 667	933
194	Stab- und Formeisen und -stahl .....	61 097	36 524	49 216	78 506
195	Bleche und Platten aus Eisen und Stahl .....	71 670	35 071	59 368	50 525
196	Röhren und Rohre aus Eisen und Stahl .....	4 760	4 159	6 397	8 718
197	Eisen- und Stahldraht .....	4 961	5 660	7 372	18 073
198	Andere Gießerei- und Walzwerkserzeugnisse .....	1 152	1 787	939	184
01	Eisenbahnfahrzeugteile .....	635	483	455	9
02	Gieß- und Walzwerkserzeugnisse .....	517	1 304	484	175
199	Maschinen, Apparate .....	32 038	37 881	38 100	40 732
01	Landwirtschaftliche Maschinen .....	771	509	541	854
02	Nähmaschinen .....	660	1 133	815	1 067
03	Textilmaschinen .....	182	285	391	275
04	Werkzeugmaschinen .....	361	215	263	332
05	Andere Maschinen und Apparate .....	26 358	32 760	32 480	32 872
06	Motoren .....	3 706	2 979	3 610	5 332
200	Bauwerksteile aus Eisen und Stahl .....	744	769	667	2 201



## Güterverkehr zur See nach Güterarten

## Übersicht 7

Stat. Nr.	Güterarten	Empfang			
		1956	1957	1958	1959
		Menge in t			
201	Andere Eisen- und Stahlwaren .....	11 568	13 662	11 947	17 701
01	Kabel, Seile aus Draht .....	240	342	590	1 055
02	Nägel .....	1 508	2 022	691	2 868
03	Ketten .....	599	614	384	434
04	Landwirtschaftliche Geräte .....	103	202	234	250
05	Fässer, Trommeln u. a. ....	—	—	2	4
06	Andere Eisenwaren .....	9 115	10 475	10 046	13 090
U	NE-Metalle und NE-Metallwaren	167 373	201 642	231 785	296 257
210	Rohkupfer, Kupferlegierungen .....	98 397	126 048	143 638	186 642
01	Kupfer, roh .....	95 744	124 383	139 906	176 329
02	Kupferlegierungen .....	2 653	1 665	3 732	10 313
211	Rohzink, Zinklegierungen .....	1 945	6 126	7 703	5 891
212	Rohblei, Bleilegierungen .....	6 630	5 552	7 959	13 123
213	Rohe Leichtmetalle, auch Legierungen .....	2 303	3 447	6 587	7 016
214	Andere rohe NE-Metalle, auch Legierungen .....	7 295	9 738	13 051	21 564
01	Nickel .....	2 547	3 331	3 016	4 642
02	Zinn .....	1 083	1 403	3 291	8 288
03	Andere rohe NE-Metalle .....	2 619	4 558	6 261	7 971
04	Edelmetalle .....	1 046	446	483	663
215	Altmetalle und Abfälle von NE-Metallen .....	37 350	32 421	23 667	24 792
216	NE-Metallhalbzeug .....	10 883	14 130	25 206	34 593
01	Halbzeug aus Aluminium .....	165	584	401	200
02	Halbzeug aus Blei .....	—	—	66	3
03	Halbzeug aus Kupfer und -legierungen .....	9 923	12 849	23 789	33 672
04	Halbzeug aus Zink .....	333	327	479	83
05	Halbzeug aus Zinn .....	72	188	230	118
06	Halbzeug aus anderen NE-Metallen .....	376	179	241	517
217	NE-Metallwaren .....	2 570	4 180	3 974	2 636
01	Aluminiumwaren .....	462	266	152	233
02	Kabel .....	914	2 490	2 376	906
03	Bleiwaren .....	—	49	6	1
04	Kupferwaren .....	62	158	42	67
05	Waren aus Kupferlegierungen .....	187	279	240	429
06	Zinkwaren .....	—	—	3	1
07	Zinnwaren .....	—	—	9	2
08	Andere NE-Metallwaren .....	941	923	1 146	997
V	Fahrzeuge aller Art	4 195	4 116	3 574	3 243
220	Fahrzeuge aller Art .....	4 195	4 116	3 574	3 243
01	Lokomotiven .....	—	60	126	407
02	Andere Schienenfahrzeuge .....	294	121	11	83
03	Personenkraftwagen .....	2 433	1 852	1 669	1 307
04	Lastkraftwagen und Traktoren .....	1 096	1 688	1 364	1 132
05	Motorräder .....	48	50	37	32
06	Fahrräder .....	78	84	51	12
07	Andere Straßenfahrzeuge .....	38	47	65	147
08	Wasserfahrzeuge .....	207	110	220	106
09	Luftfahrzeuge .....	—	104	31	17
W	Nicht besonders genannte Industrieerzeugnisse, Sammelgut, Stückgut	51 581	74 332	86 217	104 140
230	Nicht besonders genannte Industrieerzeugnisse .....	48 447	71 182	82 249	99 462
01	Asbestwaren .....	502	1 985	2 285	1 265
02	Blumen, künstliche .....	—	23	—	3
03	Seilerwaren .....	812	1 210	2 493	3 663
04	Säcke .....	1 582	1 641	4 412	6 072
05	Andere Textilwaren .....	21 302	33 993	41 036	43 782
06	Autoreifen .....	614	821	979	1 352
07	Gummiwaren, andere .....	801	999	1 341	2 126
08	Lederwaren .....	202	420	235	428
09	Linoleum und ähnlicher Belag .....	713	583	455	354
10	Musikinstrumente .....	385	249	267	162
11	Rundfunkgeräte und -teile .....	264	486	680	1 053
12	Andere elektrotechnische Artikel .....	3 033	3 778	4 045	5 658
13	Isoliermaterial .....	1 659	1 464	2 105	3 562
14	Papierwaren .....	5 067	5 170	5 428	10 245
15	Seife, Waschmittel .....	6 390	9 788	6 892	5 588

Außenhandelsverkehr

Außenhandel Hbg. Im- und Exporteure

Durchfuhr

Binnenschifffahrt, Luftverkehr usw.

## Güterverkehr zur See — Empfang

Übersicht 7

Güterverkehr zur See nach Güterarten

Stat. Nr.	Güterarten	Empfang			
		1956	1957	1958	1959
		Menge in t			
16	Spielwaren .....	813	1 339	1 136	1 147
17	Uhren .....	21	24	17	19
18	Optische Erzeugnisse .....	182	334	430	947
19	Waren aus Kunststoffen .....	35	—	37	3 204
20	Andere Industrieerzeugnisse .....	4 096	6 861	7 976	8 832
231	Sammelgut ohne nähere Bezeichnung, Stückgut .....	3 134	3 150	3 968	4 678
01	Sammelgut .....	2 076	2 210	2 412	3 198
02	Liebesgaben .....	1 058	940	1 556	1 480
<b>X</b>	<b>Umzugsgut, gebrauchte Verpackungen, Baugerätschaften</b>	<b>14 126</b>	<b>17 955</b>	<b>17 136</b>	<b>20 187</b>
240	Umzugsgut, gebrauchte Verpackungen usw. ....	14 126	17 955	17 136	20 187
01	Umzugsgut .....	5 822	7 061	6 752	8 797
02	Leergut .....	8 304	10 894	10 384	11 390
<b>Y</b>	<b>Güter des nichtzivilen Verkehrs</b>	<b>100 618</b>	<b>82 057</b>	<b>3 243</b>	<b>4 856</b>
241	Güter des nichtzivilen Verkehrs .....	100 618	82 057	3 243	4 856
<b>Z</b>	<b>Lebende Tiere</b>	<b>21 361</b>	<b>16 905</b>	<b>23 986</b>	<b>27 827</b>
250	Pferde, Esel .....	10	28	92	88
251	Rindvieh, außer Kälbern .....	15 545	13 576	21 268	23 864
252	Kälber .....	13	—	5	236
253	Schafe, Ziegen .....	—	—	—	3
254	Schweine, außer Ferkeln .....	5 745	3 278	2 582	3 610
255	Ferkel .....	—	—	—	—
256	Geflügel, lebend .....	—	—	—	—
257	Andere lebende Tiere .....	48	23	39	26
01	Zierfische .....	—	—	—	—
02	Andere lebende Tiere .....	48	23	39	26
	<b>INSGESAMT</b>	<b>19 824 362</b>	<b>20 085 665</b>	<b>20 071 414</b>	<b>21 457 579</b>



## Güterverkehr zur See nach Güterarten und Verkehrsbezirken

Übersicht 8

Güterarten und Verkehrsbezirke	Empfang 1959 Menge in t	Güterarten und Verkehrsbezirke	Empfang 1959 Menge in t	Güterarten und Verkehrsbezirke	Empfang 1959 Menge in t
<b>101 Frische Heringe</b>	<b>33 112</b>	Litauen, Lettland, Estland .....	52	Vereinigte Staaten am Golf von	
Norwegen am Skagerrak .....	22	Sowjetunion an der Ostsee .....	164	Mexiko .....	2 008
Norwegen an der Nordsee und am		Schweden .....	84	Uruguay .....	278
Atlantik .....	28 912	Dänemark a. d. Ostsee u. Kattegatt	807	Argentinien .....	1 065
Island .....	3 381	Norwegen am Skagerrak .....	63	Kanada am Pazifik .....	30
Irland .....	109	Norwegen an der Nordsee und am		Vereinigte Staaten am Pazifik ...	1 408
Großbritannien an der Nordsee		Atlantik .....	1 042	Australischer Bund .....	664
und Kanal .....	639	Island .....	132	Neuseeland .....	219
China (Volksrepublik) .....	36	Niederlande: Nieuwe Waterweg ..	358		
		Niederlande: Nordzee-Kanal ...	21		
		Antwerpen .....	78		
<b>102 Gesalzene Heringe</b>	<b>6 449</b>	Frankreich am Atlantik .....	23	<b>204 Fleischkonserven</b>	<b>16 507</b>
Bremen .....	501	Nordspanien am Atlantik .....	437	Bremen .....	36
Schweden .....	33	Portugal .....	3 331	Ostgebiete des Deutschen Reiches	
Norwegen an der Nordsee und am		Jugoslawien an der Adria .....	615	(Stand 31. 12. 37), z. Z. unter	
Atlantik .....	3 247	Türkei .....	59	polnischer Verwaltung .....	393
Island .....	137	Marokko am Atlantik .....	165	Polen .....	6 638
Irland .....	668	Südwestafrika .....	168	Dänemark a. d. Ostsee u. Kattegatt	3 887
Großbritannien an der Westküste		Hongkong .....	47	Norwegen am Skagerrak .....	44
und Nordirland .....	457	China (Volksrepublik) .....	241	Großbritannien an der Nordsee	
Großbritannien an der Nordsee		Japan .....	5 340	und Kanal .....	65
und Kanal .....	1 036	Kanada am Atlantik .....	69	Niederlande: Nieuwe Waterweg ..	231
Niederlande: Nieuwe Waterweg ..	358	Vereinigte Staaten am Atlantik ..	26	Niederlande: Nordzee-Kanal .....	29
		Kanada am Pazifik .....	27	Antwerpen .....	225
		Vereinigte Staaten am Pazifik ...	125	Frankreich am Atlantik .....	25
		Peru .....	1 849	Frankreich (Binnenland) .....	44
				Südwestafrika .....	80
<b>103 Andere frische Fische</b>	<b>18 159</b>			Südafrikanische Union .....	150
Norwegen an der Nordsee und am		<b>201 Fleisch, frisch, auch gefroren</b>	<b>129 809</b>	Kenia und Uganda .....	25
Atlantik .....	9 000	Polen .....	689	China (Volksrepublik) .....	1 188
Island .....	8 200	Finnland .....	442	Japan .....	22
Großbritannien an der Westküste		Dänemark a. d. Ostsee u. Kattegatt	3 851	Vereinigte Staaten a. d. Großen Seen	744
und Nordirland .....	47	Norwegen an der Nordsee und am		Vereinigte Staaten am Atlantik ..	2 038
Türkei .....	39	Atlantik .....	149	Brasilien .....	27
Hongkong .....	21	Island .....	1 127	Argentinien .....	449
China (Volksrepublik) .....	675	Irland .....	22	Australischer Bund .....	58
Vereinigte Staaten am Pazifik ...	24	Großbritannien an der Nordsee			
Peru .....	50	und Kanal .....	271		
		Nordspanien am Atlantik .....	337	<b>400 Eier</b>	<b>13 766</b>
		Südafrikanische Union .....	670	Finnland .....	8 081
<b>104 Klipp- und Stockfische</b>	<b>11 457</b>	Kenia und Uganda .....	578	Dänemark a. d. Ostsee u. Kattegatt	64
Bremen .....	120	China (Volksrepublik) .....	32 523	Großbritannien an der Nordsee	
Dänemark a. d. Ostsee u. Kattegatt	518	Kanada am Atlantik .....	4 159	und Kanal .....	674
Norwegen an der Nordsee und am		Kanada an den Großen Seen ...	105	Niederlande: Nieuwe Waterweg ..	77
Atlantik .....	3 303	Vereinigte Staaten a. d. Großen Seen	2 222	Südafrikanische Union .....	612
Island .....	7 474	Vereinigte Staaten am Atlantik ..	5 836	China (Volksrepublik) .....	127
Nordspanien am Atlantik .....	28	Vereinigte Staaten am Golf von		Argentinien .....	4 012
		Mexiko .....	76	Australischer Bund .....	109
<b>105 Fische, zubereitet</b>	<b>4 202</b>	Brasilien .....	7 918		
Schweden .....	35	Uruguay .....	10 282	<b>1000 Weizen</b>	<b>515 933</b>
Dänemark a. d. Ostsee u. Kattegatt	89	Argentinien .....	54 496	Lübeck .....	185
Norwegen an der Nordsee und am		Vereinigte Staaten am Pazifik ...	58	Schleswig-Holstein (Ostseegebiet)	40 700
Atlantik .....	3 038	Australischer Bund .....	496	Schleswig-Holstein (Nordseegebiet)	4 936
Island .....	636	Neuseeland .....	3 403	Bremen .....	11 695
Niederlande: Nordzee-Kanal ...	50			Unterwesergebiet .....	9 890
Nordspanien am Atlantik .....	109			Emden .....	6 928
Portugal .....	30	<b>202 Speck</b>	<b>962</b>	Nordwestdeutsches Wasserstraßen-	
China (Volksrepublik) .....	23	Polen .....	31	gebiet .....	125
Kanada am Pazifik .....	93	Dänemark a. d. Ostsee u. Kattegatt	33	Sowjetische Besatzungszone .....	4 385
Vereinigte Staaten am Pazifik ...	65	Vereinigte Staaten a. d. Großen Seen	160	Polen .....	160
		Vereinigte Staaten am Atlantik ..	736	Sowjetunion an der Ostsee .....	900
				Schweden .....	19 135
<b>106 Sardinen</b>	<b>22 744</b>			Dänemark a. d. Ostsee u. Kattegatt	110
Bremen .....	58	<b>203 Wild und Geflügel</b>	<b>22 378</b>	Niederlande: Nieuwe Waterweg ..	500
Norwegen an der Nordsee und am		Finnland .....	631	Antwerpen .....	1 545
Atlantik .....	41	Dänemark a. d. Ostsee u. Kattegatt	27	Frankreich am Kanal .....	33 286
Island .....	27	Norwegen an der Nordsee und am		Frankreich am Atlantik .....	1 390
Niederlande: Nieuwe Waterweg ..	178	Atlantik .....	29	Griechenland .....	14 583
Niederlande: Nordzee-Kanal ...	124	Irland .....	34	Türkei .....	40 838
Nordspanien am Atlantik .....	140	Großbritannien an der Westküste		Sowjetunion am Schwarzen und	
Portugal .....	16 457	und Nordirland .....	21	Kaspischen Meer .....	3 100
Jugoslawien an der Adria .....	715	Großbritannien an der Nordsee		Marokko am Mittelmeer .....	7 700
Marokko am Atlantik .....	4 782	und Kanal .....	626	Kanada am Atlantik .....	96 547
Kanada am Atlantik .....	187	Hongkong .....	28	Vereinigte Staaten a. d. Großen Seen	2 354
		China (Volksrepublik) .....	2 126	Vereinigte Staaten am Atlantik ..	8 630
<b>107 Fischkonserven</b>	<b>15 538</b>	Kanada am Atlantik .....	118	Vereinigte Staaten am Golf von	
Bremen .....	48	Vereinigte Staaten am Atlantik ..	13 023	Mexiko .....	93 054
Polen .....	72				

Außenhandelsverkehr

Außenhandel Hbg. Im- und Exporteure

Durchfuhr

Binnenschifffahrt, Luftverkehr usw.



## Güterverkehr zur See — Empfang

Übersicht 8

Güterverkehr zur See nach Güterarten und Verkehrsbezirken

Güterarten und Verkehrsbezirke	Empfang 1959 Menge in t	Güterarten und Verkehrsbezirke	Empfang 1959 Menge in t	Güterarten und Verkehrsbezirke	Empfang 1959 Menge in t
Argentinien .....	42 192	<b>1401 Mais</b> .....	<b>537 812</b>	Großbritannien an der Nordsee und Kanal .....	1 571
Kanada am Pazifik .....	26 392	Bremen .....	106	Niederlande: Nieuwe Waterweg ..	1 361
Vereinigte Staaten am Pazifik ..	2 780	Bremerhaven .....	275	Niederlande: Nordsee-Kanal .....	202
Australischer Bund .....	41 883	Unterwesergebiet .....	300	Übrige Niederlande .....	1 833
		Dänemark a. d. Ostsee u. Kattegatt	203	Antwerpen .....	231
		Niederlande: Nieuwe Waterweg ..	132	Türkei .....	65
		Portugal .....	55	Bulgarien .....	225
<b>1100 Roggen</b> .....	<b>72 738</b>	Jugoslawien an der Adria .....	5 400	Libyen .....	40
Lübeck .....	300	Rumänien .....	10 501	Marokko am Atlantik .....	4 682
Schleswig-Holstein (Ostseegebiet)	6 380	Sowjetunion am Schwarzen und Kaspischen Meer .....	1 000	Angola mit Cabinda-Landana .....	415
Schleswig-Holstein (Nordseegebiet)	1 918	Angola mit Cabinda-Landana .....	16 363	Südafrikanische Union .....	188
Dänemark a. d. Ostsee u. Kattegatt	200	Südafrikanische Union .....	37 851	Madagaskar .....	221
Niederlande: Nieuwe Waterweg ..	634	Portugies.-Ostafrika (Mosambik)	7 388	Tanganjika (britische Verwaltung)	75
Portugal .....	3 932	Sudan .....	26	Kenia und Uganda .....	644
Kanada am Atlantik .....	1 951	Nord-Vietnam .....	2 208	Französisch-Somaliland .....	462
Vereinigte Staaten a. d. Großen Seen	254	China (Volksrepublik) .....	16 436	Äthiopien .....	512
Vereinigte Staaten am Golf von Mexiko .....	4 548	Kanada am Atlantik .....	1 817	Sudan .....	274
Argentinien .....	33 180	Vereinigte Staaten a. d. Großen Seen	13 823	Libanon .....	876
Kanada am Pazifik .....	2 087	Vereinigte Staaten am Atlantik ..	41 209	China (Volksrepublik) .....	7 290
Vereinigte Staaten am Pazifik ..	17 354	Vereinigte Staaten am Golf von Mexiko .....	255 102	Japan .....	3 814
		Brasilien .....	1 000	Kanada am Atlantik .....	1 000
<b>1200 Gerste</b> .....	<b>644 213</b>	Uruguay .....	179	Vereinigte Staaten a. d. Großen Seen	455
Schleswig-Holstein (Ostseegebiet)	6 141	Argentinien .....	126 438	Vereinigte Staaten am Atlantik ..	707
Schleswig-Holstein (Nordseegebiet)	309			Vereinigte Staaten am Golf von Mexiko .....	108
Bremen .....	1 007	<b>1402 Milokorn und Sorghum</b> .....	<b>260 152</b>	Argentinien .....	1 560
Unterwesergebiet .....	300	Bremen .....	897	Vereinigte Staaten am Pazifik ..	2 878
Polen .....	2 210	Unterwesergebiet .....	771	Chile .....	952
Schweden .....	2 176	Niederlande: Nieuwe Waterweg ..	115	Australischer Bund .....	722
Dänemark a. d. Ostsee u. Kattegatt	51 004	Marokko: Tanger .....	60		
Irland .....	712	Sudan .....	30	<b>1603 Linsen</b> .....	<b>5 913</b>
Großbritannien an der Westküste und Nordirland .....	1 560	Vereinigte Staaten am Atlantik ..	723	Bremen .....	70
Großbritannien an der Nordsee und Kanal .....	44 170	Vereinigte Staaten am Golf von Mexiko .....	221 853	Großbritannien an der Westküste und Nordirland .....	125
Niederlande: Nieuwe Waterweg ..	1 899	Argentinien .....	35 703	Niederlande: Nieuwe Waterweg ..	69
Übrige Niederlande .....	600			Nordspanien am Atlantik .....	60
Antwerpen .....	500	<b>1500 Reis</b> .....	<b>121 231</b>	Spanien am Mittelmeer .....	372
Frankreich am Kanal .....	545	Bremen .....	81	Türkei .....	667
Türkei .....	27 899	Sowjetische Besatzungszone .....	455	Algerien .....	341
Sowjetunion am Schwarzen und Kaspischen Meer .....	15 056	Niederlande: Nieuwe Waterweg ..	582	Vereinigte Arabische Republik:	266
Tunesien .....	1 050	Niederlande: Nordsee-Kanal .....	606	Syrien .....	919
Marokko am Atlantik .....	2 077	Übrige Niederlande .....	2 945	Libanon .....	39
Irak .....	13 270	Bulgarien .....	1 200	Iran .....	243
China (Volksrepublik) .....	12 783	Vereinigte Arabische Republik:	909	China (Volksrepublik) .....	89
Kanada am Atlantik .....	20 110	Ägypten am Mittelmeer .....	530	Vereinigte Staaten am Atlantik ..	25
Vereinigte Staaten a. d. Großen Seen	86 626	Birma .....	7 743	Kanada am Pazifik .....	590
Vereinigte Staaten am Atlantik ..	3 050	Singapur .....	2 121	Vereinigte Staaten am Pazifik ..	1 968
Vereinigte Staaten am Golf von Mexiko .....	21 068	Thailand .....	2 057		
Brasilien .....	508	Nord-Vietnam .....	7 987	<b>1604 Wicken</b> .....	<b>5 116</b>
Argentinien .....	72 756	China (Volksrepublik) .....	64 941	Bremen .....	60
Kanada am Pazifik .....	37 837	Vereinigte Staaten am Golf von Mexiko .....	2 941	Dänemark a. d. Ostsee u. Kattegatt	45
Vereinigte Staaten am Pazifik ..	126 422	Niederl.-Guayana (Surinam) .....	5 780	Niederlande: Nieuwe Waterweg ..	51
Australischer Bund .....	90 568	Brasilien .....	2 969	Übrige Niederlande .....	30
		Argentinien .....	344	Nordspanien am Atlantik .....	27
		Vereinigte Staaten am Pazifik ..	17 004	Portugal .....	1 083
<b>1300 Hafer</b> .....	<b>277 122</b>			Norditalien am Ligurischen Meer	60
Schleswig-Holstein (Ostseegebiet)	1 165	<b>1601 Buchweizen</b> .....	<b>2 760</b>	Norditalien an der Adria .....	25
Bremen .....	227	Niederlande: Nieuwe Waterweg ..	199	Sizilien .....	155
Unterwesergebiet .....	316	Südafrikanische Union .....	991	Türkei .....	553
Sowjetunion an der Ostsee .....	740	China (Volksrepublik) .....	492	Tunesien .....	393
Dänemark a. d. Ostsee u. Kattegatt	1 670	Japan .....	30	Algerien .....	397
Niederlande: Nieuwe Waterweg ..	305	Kanada am Atlantik .....	1 031	Südafrikanische Union .....	2 134
Übrige Niederlande .....	410			Libanon .....	40
Antwerpen .....	2 268	<b>1602 Erbsen, Bohnen</b> .....	<b>36 205</b>		
Kanada am Atlantik .....	8 430	Bremen .....	276	<b>1605 Andere Getreide u. Gemenge</b> ..	<b>9 076</b>
Vereinigte Staaten a. d. Großen Seen	69 068	Emden .....	30	Schleswig-Holstein (Ostseegebiet)	100
Vereinigte Staaten am Atlantik ..	14 804	Ostgebiete des Deutschen Reiches (Stand 31. 12. 37), z. Z. unter polnischer Verwaltung .....	97	Bremen .....	102
Vereinigte Staaten am Golf von Mexiko .....	2 937	Polen .....	155	Rheingebiet .....	316
Argentinien .....	16 682	Schweden .....	100	Großbritannien an der Nordsee und Kanal .....	52
Kanada am Pazifik .....	4 097	Dänemark a. d. Ostsee u. Kattegatt	2 146	Niederlande: Nieuwe Waterweg ..	263
Australischer Bund .....	154 003			Übrige Niederlande .....	256



## Güterverkehr zur See nach Güterarten und Verkehrsbezirken

## Übersicht 8

Güterarten und Verkehrsbezirke	Empfang 1959 Menge in t	Güterarten und Verkehrsbezirke	Empfang 1959 Menge in t	Güterarten und Verkehrsbezirke	Empfang 1959 Menge in t
Türkei .....	100	Libanon .....	25	Griechenland .....	534
Marokko am Atlantik .....	1 056	Iran .....	1 370	Türkei .....	973
Äthiopien .....	85	Indien .....	738	Vereinigte Arabische Republik: Ägypten am Mittelmeer .....	200
Sudan .....	75	<b>2104 Frische Äpfel</b> .....	<b>32 418</b>	Guinea .....	414
Irak .....	238	Schweden .....	168	Cypern .....	577
China (Volksrepublik) .....	33	Großbritannien an der Nordsee und Kanal .....	561	Libanon .....	1 808
Kanada am Atlantik .....	156	Südafrikanische Union .....	969	Israel am Mittelmeer .....	100
Argentinien .....	5 485	China (Volksrepublik) .....	5 443	Vereinigte Staaten am Atlantik ..	633
Australischer Bund .....	751	Kanada am Atlantik .....	663	Puerto Rico .....	92
<b>1606 Andere Hülsenfrüchte</b> .....	<b>39</b>	Vereinigte Staaten am Atlantik ..	805	Vereinigte Staaten am Pazifik ...	15 368
Australischer Bund .....	25	Argentinien .....	12 556	Chile .....	986
<b>2001 Tomaten</b> .....	<b>14 020</b>	Vereinigte Staaten am Pazifik ...	234	<b>2109 Feigen</b> .....	<b>5 417</b>
Spanien am Mittelmeer .....	73	Chile .....	1 635	Dänemark a. d. Ostsee u. Kattegatt	21
Marokko am Atlantik .....	4 334	Australischer Bund .....	5 066	Niederlande: Nieuwe Waterweg ..	85
Kanarische Inseln .....	9 565	Neuseeland .....	4 294	Portugal .....	238
<b>2002 Zwiebeln</b> .....	<b>27 243</b>	<b>2105 Frische Ananas</b> .....	<b>3 161</b>	Griechenland .....	2 639
Danzig .....	848	Portugal .....	1 604	Türkei .....	2 413
Polen .....	349	Guinea .....	324	<b>2110 Rosinen</b> .....	<b>34 550</b>
Antwerpen .....	46	Singapur .....	66	Bremen .....	36
Spanien am Mittelmeer .....	60	Brasilien .....	1 043	Dänemark a. d. Ostsee u. Kattegatt	27
Vereinigte Arabische Republik: Ägypten am Mittelmeer .....	25 637	Ecuador .....	70	Großbritannien an der Westküste und Nordirland .....	57
Sudan .....	225	<b>2106 Frische Bananen</b> .....	<b>292 452</b>	Großbritannien an der Nordsee und Kanal .....	97
<b>2003 Anderes frisches Gemüse</b> .....	<b>279</b>	Portugal .....	236	Niederlande: Nieuwe Waterweg ..	429
Niederlande: Nieuwe Waterweg ..	29	Kanarische Inseln .....	8 210	Niederlande: Nordsee-Kanal .....	21
Spanien am Mittelmeer .....	49	Französisch-Westafrika .....	279	Antwerpen .....	211
Algerien .....	23	Guinea .....	19 431	Spanien am Mittelmeer .....	50
Marokko: Tanger .....	96	Belgisch-Kongo .....	4 134	Frankreich am Mittelmeer .....	57
Libanon .....	21	Israel am Mittelmeer .....	1 916	Griechenland .....	8 859
Israel am Mittelmeer .....	22	Dominikanische Republik .....	3 409	Türkei .....	9 156
<b>2101 Para- und Kaschunüsse</b> .....	<b>3 300</b>	Kolumbien am Karibischen Meer	54 116	Cypern .....	38
Bremen .....	127	Brasilien .....	2 377	Iran .....	13 284
Großbritannien an der Nordsee und Kanal .....	23	Argentinien .....	116	Pakistan .....	30
Antwerpen .....	47	Ecuador .....	198 207	China (Volksrepublik) .....	263
Indien .....	1 186	<b>2107 Apfelsinen</b> .....	<b>337 961</b>	Vereinigte Staaten am Atlantik ..	91
Brasilien .....	1 823	Bremen .....	25	Brasilien .....	21
Peru .....	58	Schweden .....	179	Vereinigte Staaten am Pazifik ...	1 193
<b>2102 Wal- und Haselnüsse</b> .....	<b>28 811</b>	Dänemark a. d. Ostsee u. Kattegatt	127	Australischer Bund .....	596
Schweden .....	66	Großbritannien an der Nordsee und Kanal .....	26	<b>2111 Korinthen</b> .....	<b>3 230</b>
Dänemark a. d. Ostsee u. Kattegatt	82	Spanien am Golf von Cadiz .....	278	Niederlande: Nieuwe Waterweg ..	180
Großbritannien an der Nordsee und Kanal .....	21	Spanien am Mittelmeer .....	157 120	Niederlande: Nordsee-Kanal .....	87
Niederlande: Nieuwe Waterweg ..	83	Griechenland .....	696	Griechenland .....	2 911
Niederlande: Nordsee-Kanal .....	107	Türkei .....	3 872	Israel am Mittelmeer .....	27
Frankreich am Atlantik .....	156	Vereinigte Arabische Republik: Ägypten am Mittelmeer .....	4 477	<b>2112 Datteln</b> .....	<b>20 539</b>
Spanien am Mittelmeer .....	888	Algerien .....	1 928	Niederlande: Nieuwe Waterweg ..	196
Mittelitalien .....	72	Marokko am Mittelmeer .....	3 400	Antwerpen .....	481
Sizilien .....	1 346	Marokko: Tanger .....	1 022	Frankreich am Mittelmeer .....	24
Südtalien .....	1 258	Marokko am Atlantik .....	55 789	Libyen .....	213
Türkei .....	23 874	Angola mit Cabinda-Landana ...	51	Tunesien .....	60
Libanon .....	184	Südafrikanische Union .....	30 007	Irak .....	17 865
Iran .....	49	Portugies.-Ostafrika (Mosambik)	1 836	Iran .....	1 343
China (Volksrepublik) .....	506	Cypern .....	3 310	Vereinigte Staaten am Atlantik ..	69
Chile .....	25	Libanon .....	4 402	Vereinigte Staaten am Pazifik ...	271
<b>2103 Andere Nüsse</b> .....	<b>2 807</b>	Israel am Mittelmeer .....	47 911	<b>2113 Preiselbeeren</b> .....	<b>330</b>
Großbritannien an der Nordsee und Kanal .....	293	Hongkong .....	686	Finnland .....	311
Sizilien .....	48	China (Volksrepublik) .....	2 231	<b>2114 Mandeln</b> .....	<b>10 624</b>
Nigerien .....	26	Japan .....	60	Bremen .....	109
Sansibar und Pemba .....	21	Vereinigte Staaten am Atlantik ..	161	Schweden .....	26
Vereinigte Arabische Republik: Syrien .....	158	Vereinigte Staaten am Golf von Mexiko .....	7 536	Dänemark a. d. Ostsee u. Kattegatt	48
		Brasilien .....	7 818	Niederlande: Nieuwe Waterweg ..	138
		Uruguay .....	244	Niederlande: Nordsee-Kanal .....	352
		Argentinien .....	1 183	Portugal .....	112
		Vereinigte Staaten am Pazifik ...	1 554	Spanien am Mittelmeer .....	3 357
		<b>2108 Zitronen</b> .....	<b>39 869</b>		
		Spanien am Mittelmeer .....	3 592		
		Sizilien .....	14 559		

Außenhandelsverkehr Außenhandel Hbg. Im- und Exporteure Durchfuhr Binnenschifffahrt, Luftverkehr usw.



## Güterverkehr zur See — Empfang

Übersicht 8

## Güterverkehr zur See nach Güterarten und Verkehrsbezirken

Güterarten und Verkehrsbezirke	Empfang 1959 Menge in t	Güterarten und Verkehrsbezirke	Empfang 1959 Menge in t	Güterarten und Verkehrsbezirke	Empfang 1959 Menge in t
Norditalien am Ligurischen Meer	26	Marokko am Atlantik	2 548	Vereinigte Staaten am Golf von Mexiko	244 824
Mittelitalien	115	Kanarische Inseln	126	Brasilien	700
Sizilien	1 381	Libanon	80	Ecuador	48
Süditalien	559	Israel am Mittelmeer	34		
Jugoslawien an der Adria	84				
Griechenland	63	<b>2300 Zuckerrüben</b>	<b>965</b>	<b>2405 Palmkerne</b>	<b>78 375</b>
Türkei	79	Dänemark a. d. Ostsee u. Kattegatt	965	Bremen	21
Libyen	43			Niederlande: Nieuwe Waterweg	89
Tunesien	226			Niederlande: Nordzee-Kanal	271
Algerien	78			Portugal	81
Marokko am Atlantik	2 339	<b>2401 Raps und Rübsen</b>	<b>19 807</b>	Französisch-Westafrika	2 229
Kanarische Inseln	37	Schleswig-Holstein (Ostseegebiet)	8 448	Gambia	426
Libanon	83	Schleswig-Holstein (Nordseegebiet)	3 059	Portugiesisch-Guinea und Kapverdische Inseln	1 037
Iran	700	Rheingebiet	50	Sierra Leone	4 653
China (Volksrepublik)	30	Schweden	1 580	Liberia	3 184
Vereinigte Staaten am Atlantik	22	Dänemark a. d. Ostsee u. Kattegatt	200	Ghana	261
Vereinigte Staaten am Pazifik	566	Übrige Niederlande	303	Guinea	1 552
		Algerien	104	Togo	101
<b>2115 Grapefruit, Pampelmusen</b>	<b>17 664</b>	Kanada am Atlantik	244	Nigerien	52 118
Großbritannien an der Nordsee und Kanal	176	Argentinien	140	Kamerun (britische Verwaltung)	408
Niederlande: Nordzee-Kanal	201	Kanada am Pazifik	5 578	Kamerun (franz. Verwaltung)	400
Antwerpen	89	Chile	100	Belgisch-Kongo	4 906
Spanien am Mittelmeer	263			Angola mit Cabinda-Landana	2 816
Türkei	83	<b>2402 Erdnüsse</b>	<b>72 677</b>	Malaya	291
Vereinigte Arabische Republik:		Schleswig-Holstein (Nordseegebiet)	23	Singapur	206
Ägypten am Mittelmeer	336	Bremen	100	Indonesien	3 021
Marokko am Atlantik	1 278	Großbritannien an der Westküste und Nordirland	25	Japan	71
Madagaskar	496	Großbritannien an der Nordsee und Kanal	93	Vereinigte Staaten am Atlantik	161
Israel am Mittelmeer	9 086	Niederlande: Nieuwe Waterweg	242	Ecuador	67
China (Volksrepublik)	357	Vereinigte Arabische Republik:			
Kanada am Atlantik	66	Ägypten am Mittelmeer	1 973	<b>2406 Kokosnüsse</b>	<b>2 490</b>
Vereinigte Staaten am Atlantik	2 215	Libyen	661	Bremen	41
Vereinigte Staaten am Golf von Mexiko	1 396	Französisch-Westafrika	2 044	Niederlande: Nieuwe Waterweg	36
Westindien	282	Gambia	2 415	Niederlande: Nordzee-Kanal	84
Brasilien	100	Guinea	1 062	Portugiesisch-Guinea und Kapverdische Inseln	100
Argentinien	39	Nigerien	25 668	Ghana	30
Vereinigte Staaten am Pazifik	1 146	Südafrikanische Union	526	Angola mit Cabinda-Landana	138
		Portugies.-Ostafrika (Mosambik)	2 969	Tanganjika (britische Verwaltung)	103
<b>2116 Weintrauben</b>	<b>6 147</b>	Tanganjika (britische Verwaltung)	958	Sansibar und Pemba	524
Großbritannien an der Nordsee und Kanal	212	Kenia und Uganda	146	Ceylon	64
Spanien am Mittelmeer	200	Sudan	13 290	Westindien	53
Griechenland	1 967	Vereinigte Arabische Republik:		Puerto Rico	466
Südafrikanische Union	3 191	Syrien	215	Dominikanische Republik	667
Cypern	54	Libanon	2 395	Niederl.-Guayana (Surinam)	58
Argentinien	379	Israel am Mittelmeer	161	Nicaragua am Pazifik	90
Chile	144	Indien	1 213		
		Thailand	40		
<b>2117 Obst, Südfrüchte, anderes</b>	<b>9 909</b>	China (Volksrepublik)	3 648		
Polen	626	Vereinigte Staaten am Golf von Mexiko	12 581	<b>2407 Kopra</b>	<b>104 066</b>
Finnland	47	Argentinien	150	Bremen	31
Niederlande: Nieuwe Waterweg	24			Großbritannien an der Nordsee und Kanal	447
Sizilien	33	<b>2403 Baumwollsaat</b>	<b>29 924</b>	Niederlande: Nieuwe Waterweg	278
Griechenland	278	Marokko am Atlantik	402	Niederlande: Nordzee-Kanal	73
Marokko: Tanger	52	Nigerien	3 790	Portugal	100
Südafrikanische Union	2 010	Angola mit Cabinda-Landana	817	Portugiesisch-Guinea und Kapverdische Inseln	168
Dominikanische Republik	66	Sudan	10 099	Ghana	790
Argentinien	5 254	China (Volksrepublik)	511	Nigerien	3 136
Vereinigte Staaten am Pazifik	487	Vereinigte Staaten am Atlantik	27	Südafrikanische Union	355
Chile	166	Argentinien	300	Portugies.-Ostafrika (Mosambik)	344
Australischer Bund	828	Vereinigte Staaten am Pazifik	58	Tanganjika (britische Verwaltung)	1 950
		Guatemala am Pazifik	3 325	Sansibar und Pemba	992
<b>2200 Kartoffeln</b>	<b>4 789</b>	Honduras am Pazifik	910	Kenia und Uganda	828
Dänemark a. d. Ostsee u. Kattegatt	156	El Salvador am Pazifik	2 121	Libanon	117
Dänemark an der Nordsee	1 248	Nicaragua am Pazifik	7 558	Israel am Roten Meer	198
Vereinigte Arabische Republik:				Indien	102
Ägypten am Mittelmeer	140	<b>2404 Sojabohnen</b>	<b>576 707</b>	Ceylon	534
Libyen	58	Singapur	508	Malaya	1 364
Marokko: Tanger	398	China (Volksrepublik)	263 589	Singapur	9 573
		Kanada am Atlantik	16 962	Indonesien	41 374
		Vereinigte Staaten a. d. Großen Seen	26 235	Britisch-Borneo	924
		Vereinigte Staaten am Atlantik	23 841	Philippinen	38 431
				Hongkong	25



## Güterverkehr zur See nach Güterarten und Verkehrsbezirken

Güterarten und Verkehrsbezirke	Empfang 1959 Mengeint	Güterarten und Verkehrsbezirke	Empfang 1959 Mengeint	Güterarten und Verkehrsbezirke	Empfang 1959 Mengeint
Niederländisch-Neu-Guinea . . . . .	1 614	Argentinien . . . . .	3 473	Jugoslawien an der Adria . . . . .	91
West-Samoa (neuseel. Verwaltung) . . . . .	306	Kanada am Pazifik . . . . .	1 035	Griechenland . . . . .	15 618
<b>2408 Leinsaat</b> . . . . .	<b>28 205</b>	<b>2500 Kaffee</b> . . . . .	<b>178 676</b>	Türkei . . . . .	6 454
Niederlande: Nieuwe Waterweg . . . . .	53	Bremen . . . . .	293	Bulgarien . . . . .	2 844
Übrige Niederlande . . . . .	66	Unterwesergebiet . . . . .	21	Südafrikanische Union . . . . .	54
Antwerpen . . . . .	366	Emden . . . . .	29	Portugies.-Ostafrika (Mosambik) . . . . .	5 925
Türkei . . . . .	529	Schweden . . . . .	73	Libanon . . . . .	215
Vereinigte Arabische Republik: . . . . .		Dänemark a. d. Ostsee u. Kattegatt . . . . .	246	Iran . . . . .	26
Ägypten am Mittelmeer . . . . .	100	Großbritannien an der Westküste . . . . .		Indien . . . . .	148
Algerien . . . . .	44	und Nordirland . . . . .	108	Indonesien . . . . .	371
Marokko am Atlantik . . . . .	1 030	Großbritannien an der Nordsee . . . . .		Philippinen . . . . .	159
Angola mit Cabinda-Landana . . . . .	43	und Kanal . . . . .	1 000	Thailand . . . . .	1 973
Libanon . . . . .	25	Niederlande: Nieuwe Waterweg . . . . .	852	Süd-Vietnam . . . . .	141
Irak . . . . .	100	Niederlande: Nordsee-Kanal . . . . .	2 074	China (Volksrepublik) . . . . .	2 524
Pakistan . . . . .	194	Antwerpen . . . . .	1 010	Japan . . . . .	3 145
China (Volksrepublik) . . . . .	67	Frankreich am Kanal . . . . .	259	Kanada am Atlantik . . . . .	1 668
Japan . . . . .	31	Französisch-Westafrika . . . . .	123	Kanada an den Großen Seen . . . . .	446
Kanada am Atlantik . . . . .	18 676	Portugiesisch-Guinea und Kapverdische Inseln . . . . .	28	Vereinigte Staaten a. d. Großen Seen . . . . .	807
Vereinigte Staaten a. d. Großen Seen . . . . .	3 378	Sierra Leone . . . . .	27	Vereinigte Staaten am Atlantik . . . . .	12 042
Vereinigte Staaten am Golf von Mexiko . . . . .	1 459	Kamerun (franz. Verwaltung) . . . . .	25	Vereinigte Staaten am Golf von Mexiko . . . . .	794
Argentinien . . . . .	250	Belgisch-Kongo . . . . .	1 208	Mexiko am Golf von Mexiko . . . . .	394
Kanada am Pazifik . . . . .	1 600	Angola mit Cabinda-Landana . . . . .	1 125	Dominikanische Republik . . . . .	627
Peru . . . . .	150	Tanganjika (britische Verwaltung) . . . . .	129	Haiti . . . . .	29
<b>2409 Senfsaat</b> . . . . .	<b>8 665</b>	Kenia und Uganda . . . . .	19 317	Kuba . . . . .	530
Schweden . . . . .	88	Französisch-Somaliland . . . . .	551	Kolumbien am Karibischen Meer . . . . .	1 014
Dänemark a. d. Ostsee u. Kattegatt . . . . .	3 519	Äthiopien . . . . .	32	Brasilien . . . . .	2 064
Großbritannien an der Nordsee . . . . .		Sudan . . . . .	216	Ecuador . . . . .	98
und Kanal . . . . .	122	Vereinigte Arabische Republik: . . . . .		Paraguay . . . . .	56
Niederlande: Nieuwe Waterweg . . . . .	123	Ägypten am Roten Meer . . . . .	31	<b>2700 Tee</b> . . . . .	<b>10 235</b>
Niederlande: Nordsee-Kanal . . . . .	613	Vereinigte Arabische Republik: . . . . .		Bremen . . . . .	193
Antwerpen . . . . .	55	Syrien . . . . .	44	Unterwesergebiet . . . . .	96
Sizilien . . . . .	82	Aden (einschließlich Sokotra) . . . . .	215	Großbritannien an der Nordsee . . . . .	
Südtalien . . . . .	200	Indien . . . . .	4 009	und Kanal . . . . .	1 589
Französisch-Somaliland . . . . .	85	Singapur . . . . .	541	Niederlande: Nieuwe Waterweg . . . . .	773
Äthiopien . . . . .	142	Indonesien . . . . .	723	Niederlande: Nordsee-Kanal . . . . .	292
China (Volksrepublik) . . . . .	284	Portugiesisch-Timor . . . . .	132	Antwerpen . . . . .	70
Kanada am Pazifik . . . . .	1 874	China (Volksrepublik) . . . . .	51	Portugies.-Ostafrika (Mosambik) . . . . .	194
Vereinigte Staaten am Pazifik . . . . .	1 456	Vereinigte Staaten am Atlantik . . . . .	559	Tanganjika (britische Verwaltung) . . . . .	53
<b>2410 Andere Ölsaaten, Ölfrüchte</b> . . . . .	<b>33 795</b>	Mexiko am Golf von Mexiko . . . . .	7 560	Kenia und Uganda . . . . .	114
Bremen . . . . .	56	Westindien . . . . .	165	Israel am Roten Meer . . . . .	25
Sowjetunion an der Ostsee . . . . .	891	Dominikanische Republik . . . . .	158	Indien . . . . .	2 166
Dänemark a. d. Ostsee u. Kattegatt . . . . .	342	Haiti . . . . .	1 026	Ceylon . . . . .	1 116
Großbritannien an der Westküste . . . . .		Kuba . . . . .	187	Malaya . . . . .	55
und Nordirland . . . . .	91	Guatemala am Karibischen Meer . . . . .	7 772	Singapur . . . . .	143
Niederlande: Nieuwe Waterweg . . . . .	493	Honduras am Karibischen Meer . . . . .	1 199	Indonesien . . . . .	1 500
Niederlande: Nordsee-Kanal . . . . .	145	Costa Rica am Karibischen Meer . . . . .	17 340	Hongkong . . . . .	34
Übrige Niederlande . . . . .	42	Panama-Kanalzone am Karibischen Meer (Vereinigte Staaten) . . . . .	271	China (Taiwan) . . . . .	428
Antwerpen . . . . .	334	Kolumbien am Karibischen Meer . . . . .	2 880	China (Volksrepublik) . . . . .	967
Spanien am Golf von Cadiz . . . . .	373	Venezuela . . . . .	1 778	Japan . . . . .	65
Griechenland . . . . .	1 290	Brasilien . . . . .	51 785	Kuba . . . . .	252
Türkei . . . . .	585	Argentinien . . . . .	336	<b>2801 Kakaobohnen</b> . . . . .	<b>115 777</b>
Bulgarien . . . . .	1 425	Guatemala am Pazifik . . . . .	1 124	Bremen . . . . .	671
Tunesien . . . . .	173	Honduras am Pazifik . . . . .	759	Unterwesergebiet . . . . .	151
Marokko am Atlantik . . . . .	32	El Salvador . . . . .	23 070	Schweden . . . . .	74
Nigerien . . . . .	26	Nicaragua am Pazifik . . . . .	3 211	Dänemark a. d. Ostsee u. Kattegatt . . . . .	119
Südafrikanische Union . . . . .	2 815	Kolumbien am Pazifik . . . . .	21 981	Norwegen am Skagerrak . . . . .	117
Portugies.-Ostafrika (Mosambik) . . . . .	936	Ecuador . . . . .	293	Großbritannien an der Westküste . . . . .	
Tanganjika (britische Verwaltung) . . . . .	2 561	Peru . . . . .	440	und Nordirland . . . . .	2 847
Kenia und Uganda . . . . .	1 370	Paraguay . . . . .	145	Großbritannien an der Nordsee . . . . .	
Äthiopien . . . . .	211	<b>2600 Rohtabak</b> . . . . .	<b>63 215</b>	und Kanal . . . . .	2 214
Sudan . . . . .	4 852	Bremen . . . . .	43	Niederlande: Nieuwe Waterweg . . . . .	212
Libanon . . . . .	25	Emden . . . . .	106	Niederlande: Nordsee-Kanal . . . . .	3 498
Indien . . . . .	44	Sowjetunion an der Ostsee . . . . .	1 874	Übrige Niederlande . . . . .	186
Singapur . . . . .	779	Norwegen am Skagerrak . . . . .	73	Antwerpen . . . . .	430
Hongkong . . . . .	201	Großbritannien an der Westküste . . . . .		Frankreich am Kanal . . . . .	87
China (Volksrepublik) . . . . .	7 365	und Nordirland . . . . .	247	Französisch-Westafrika . . . . .	2 643
Japan . . . . .	300	Großbritannien an der Nordsee . . . . .		Portugiesisch-Guinea und Kapverdische Inseln . . . . .	1 060
Kanada am Atlantik . . . . .	1 044	und Kanal . . . . .	119	Liberia . . . . .	125
Puerto Rico . . . . .	75	Niederlande: Nieuwe Waterweg . . . . .	70	Ghana . . . . .	60 086
Brasilien . . . . .	303	Niederlande: Nordsee-Kanal . . . . .	207	Nigerien . . . . .	17 756
		Südtalien . . . . .	163	Kamerun (franz. Verwaltung) . . . . .	2 110



## Güterverkehr zur See — Empfang

## Übersicht 8

## Güterverkehr zur See nach Güterarten und Verkehrsbezirken

Güterarten und Verkehrsbezirke	Empfang 1959 Mengeint	Güterarten und Verkehrsbezirke	Empfang 1959 Mengeint	Güterarten und Verkehrsbezirke	Empfang 1959 Mengeint
Belgisch-Kongo .....	362	Großbritannien an der Nordsee und Kanal .....	61	Niederlande: Nieuwe Waterweg ..	103
Angola mit Cabinda-Landana .....	60	Niederlande: Nieuwe Waterweg ..	57	Niederlande: Nordzee-Kanal .....	300
Ceylon .....	49	Niederlande: Nordzee-Kanal .....	34	Portugal .....	101
Singapur .....	30	Antwerpen .....	198	Portugiesisch-Guinea und Kapver- dische Inseln .....	67
Indonesien .....	161	China (Volksrepublik) .....	284	Nigerien .....	2 460
Vereinigte Staaten am Atlantik ..	978	Kanada am Atlantik .....	2 204	Belgisch-Kongo .....	21 797
Mexiko am Golf von Mexiko .....	43	Kanada an den Großen Seen .....	226	Angola mit Cabinda-Landana .....	35
Westindien .....	314	Vereinigte Staaten a.d. Großen Seen	589	Portugies.-Ostafrika (Mosambik)	64
Kuba .....	61			Indonesien .....	6 896
Costa Rica am Karibischen Meer ..	238			Vereinigte Staaten am Atlantik ..	67
Venezuela .....	879	<b>3101 Margarine</b> .....	<b>134</b>		
Brasilien .....	14 803	Norwegen am Skagerrak .....	80	<b>3205 Olivenöl</b> .....	<b>3 463</b>
Ecuador .....	2 745	Niederlande: Nieuwe Waterweg ..	42	Portugal .....	406
Peru .....	29			Spanien am Golf von Cadiz .....	288
Neu-Guinea (austral. Verwaltung)	351	<b>3102 Schmalz</b> .....	<b>17 252</b>	Spanien am Mittelmeer .....	523
West-Samoa (neuseel. Verwaltung)	270	Rheingebiet .....	28	Frankreich am Mittelmeer .....	272
		Polen .....	157	Norditalien am Ligurischen Meer	100
<b>2802 Kakaopulver</b> .....	<b>2 557</b>	Schweden .....	1 003	Mittelitalien .....	127
Dänemark a. d. Ostsee u. Kattegatt	77	Dänemark a. d. Ostsee u. Kattegatt	30	Tunesien .....	1 293
Großbritannien an der Westküste und Nordirland .....	25	Niederlande: Nieuwe Waterweg ..	428	Algerien .....	256
Großbritannien an der Nordsee und Kanal .....	251	Antwerpen .....	168	Vereinigte Staaten am Atlantik ..	58
Niederlande: Nieuwe Waterweg ..	47	Frankreich (Binnenland) .....	24	Brasilien .....	53
Niederlande: Nordzee-Kanal .....	986	Vereinigte Staaten a.d. Großen Seen	6 860	Argentinien .....	51
Übrige Niederlande .....	557	Vereinigte Staaten am Atlantik ..	8 531		
Antwerpen .....	48	<b>3103 Andere genussfertige Speise- fette</b> .....	<b>62</b>	<b>3206 Sojaöl</b> .....	<b>11 763</b>
Französisch-Westafrika .....	295	Vereinigte Staaten am Atlantik ..	34	Schweden .....	326
Kamerun (franz. Verwaltung) .....	25			Dänemark a. d. Ostsee u. Kattegatt	5 802
Angola mit Cabinda-Landana .....	49	<b>3201 Baumwollsaatöl</b> .....	<b>40 012</b>	Niederlande: Nieuwe Waterweg ..	621
Niederl.-Guayana (Surinam) .....	34	Niederlande: Nieuwe Waterweg ..	499	Niederlande: Nordzee-Kanal .....	310
Brasilien .....	157	Sudan .....	112	Bulgarien .....	288
		China (Volksrepublik) .....	6 443	Israel am Mittelmeer .....	1 569
<b>3001 Butter</b> .....	<b>7 902</b>	Vereinigte Staaten am Golf von Mexiko .....	32 924	Vereinigte Staaten am Golf von Mexiko .....	2 847
Polen .....	877	Peru .....	21	<b>3207 Sesamöl</b> .....	<b>506</b>
Finnland .....	812			China (Volksrepublik) .....	498
Dänemark a. d. Ostsee u. Kattegatt	255	<b>3202 Erdnußöl</b> .....	<b>13 338</b>	<b>3208 Rizinusöl</b> .....	<b>1 587</b>
Großbritannien an der Nordsee und Kanal .....	349	Bremerhaven .....	100	Niederlande: Nordzee-Kanal .....	175
Vereinigte Staaten am Atlantik ..	1 074	Ems-, Jade-Huntegebiet .....	90	Angola mit Cabinda-Landana .....	56
Argentinien .....	23	Schweden .....	40	Indien .....	1 170
Australischer Bund .....	1 113	Dänemark a. d. Ostsee u. Kattegatt	432	Hongkong .....	98
Neuseeland .....	3 372	Niederlande: Nieuwe Waterweg ..	350	China (Volksrepublik) .....	34
		Nigerien .....	565		
<b>3002 Käse</b> .....	<b>14 271</b>	Belgisch-Kongo .....	113	<b>3209 Leinöl</b> .....	<b>11 187</b>
Schleswig-Holstein (Ostseegebiet)	181	Angola mit Cabinda-Landana .....	127	Großbritannien an der Nordsee und Kanal .....	196
Finnland .....	8 352	Portugies.-Ostafrika (Mosambik)	336	Niederlande: Nieuwe Waterweg ..	3 542
Dänemark a. d. Ostsee u. Kattegatt	1 277	Indien .....	291	China (Volksrepublik) .....	214
Norwegen am Skagerrak .....	21	Nord-Vietnam .....	40	Uruguay .....	900
Norwegen an der Nordsee und am Atlantik .....	1 912	China (Volksrepublik) .....	9 075	Argentinien .....	6 331
Großbritannien an der Nordsee und Kanal .....	185	Vereinigte Staaten am Atlantik ..	398		
Niederlande: Nieuwe Waterweg ..	118	Argentinien .....	1 375	<b>3210 Rüböl</b> .....	<b>9 002</b>
Niederlande: Nordzee-Kanal .....	56	<b>3203 Kokosöl</b> .....	<b>21 969</b>	Schweden .....	2 144
Übrige Niederlande .....	365	Schweden .....	36	Niederlande: Nieuwe Waterweg ..	368
Vereinigte Staaten a.d. Großen Seen	198	Norwegen am Skagerrak .....	200	Bulgarien .....	128
Australischer Bund .....	520	Großbritannien an der Nordsee und Kanal .....	1 122	China (Volksrepublik) .....	6 362
Neuseeland .....	1 042	Niederlande: Nieuwe Waterweg ..	600		
		Portugies.-Ostafrika (Mosambik)	500	<b>3211 Holzöl</b> .....	<b>1 359</b>
<b>3003 Andere Milcherzeugnisse</b>	<b>37 604</b>	Ceylon .....	13 166	Großbritannien an der Nordsee und Kanal .....	25
Schleswig-Holstein (Ostseegebiet)	7 882	Malaya .....	2 045	China (Volksrepublik) .....	1 224
Bremen .....	193	Singapur .....	592	Brasilien .....	44
Ems-, Jade-Huntegebiet .....	4 719	Neu-Guinea (austral. Verwaltung)	2 540	Paraguay .....	28
Nordwestdeutsches Wasserstraßen- gebiet .....	194	Britisch-Ozeanien .....	1 147		
Polen .....	411	<b>3204 Palmöl</b> .....	<b>33 491</b>	<b>3212 Kakaobutter</b> .....	<b>78</b>
Schweden .....	1 703	Schweden .....	89	Portugal .....	21
Dänemark a. d. Ostsee u. Kattegatt	17 460	Dänemark a. d. Ostsee u. Kattegatt	722	China (Volksrepublik) .....	30
Dänemark an der Nordsee .....	1 335	Großbritannien an der Nordsee und Kanal .....	779		
Großbritannien an der Westküste und Nordirland .....	46				



## Güterverkehr zur See nach Güterarten und Verkehrsbezirken

## Übersicht 8

Güterarten und Verkehrsbezirke	Empfang 1959 Mengeint	Güterarten und Verkehrsbezirke	Empfang 1959 Mengeint	Güterarten und Verkehrsbezirke	Empfang 1959 Mengeint
<b>3213 Talg und Premierjus</b>	<b>14 239</b>	<b>3217 Andere pflanzliche Fette und Öle</b>	<b>3 019</b>	Niederlande: Nordzee-Kanal . . . .	200
Norwegen an der Nordsee und am Atlantik . . . . .	65	Schweden . . . . .	112	Kamerun (franz. Verwaltung) . . . .	222
Niederlande: Nieuwe Waterweg . .	587	Dänemark a.d. Ostsee u. Kattegatt	256	Mexiko am Golf von Mexiko . . . .	50
Antwerpen . . . . .	56	Bulgarien . . . . .	732	Dominikanische Republik . . . . .	3 708
Vereinigte Staaten a.d. Großen Seen	800	Hongkong . . . . .	100	Kuba . . . . .	4 069
Vereinigte Staaten am Atlantik . .	9 333	China (Volksrepublik) . . . . .	1 131	Peru . . . . .	1 324
Vereinigte Staaten am Golf von Mexiko . . . . .	1 778	Brasilien . . . . .	53		
Argentinien . . . . .	889	Australischer Bund . . . . .	512	<b>3800 Wein, Most</b>	<b>17 968</b>
Vereinigte Staaten am Pazifik . . .	698			Sowjetunion an der Ostsee . . . . .	200
<b>3214 Fischöl, Tran</b>	<b>38 683</b>	<b>3300 Roggen- und Weizenmehl</b>	<b>3 528</b>	Dänemark a.d. Ostsee u. Kattegatt	298
Schweden . . . . .	1 360	Schleswig-Holstein (Ostseegebiet)	341	Niederlande: Nieuwe Waterweg . .	115
Dänemark a. d. Ostsee u. Kattegatt	1 133	Bremen . . . . .	2 150	Niederlande: Nordzee-Kanal . . . .	134
Dänemark an der Nordsee . . . . .	2 945	Ems-, Jade-Huntegebiet . . . . .	120	Antwerpen . . . . .	71
Norwegen am Skagerrak . . . . .	1 167	Rheingebiet . . . . .	276	Frankreich am Kanal . . . . .	93
Norwegen an der Nordsee und am Atlantik . . . . .	6 031	Dänemark a.d. Ostsee u. Kattegatt	280	Frankreich am Atlantik . . . . .	3 853
Island . . . . .	1 424	Niederlande: Nieuwe Waterweg . .	166	Nordspanien am Atlantik . . . . .	729
Irland . . . . .	211	Portugal . . . . .	51	Portugal . . . . .	3 181
Großbritannien an der Westküste und Nordirland . . . . .	118	Vereinigte Staaten am Atlantik . .	38	Spanien am Golf vom Cadix . . . . .	624
Großbritannien an der Nordsee und Kanal . . . . .	94	Vereinigte Staaten am Golf von Mexiko . . . . .	89	Spanien am Mittelmeer . . . . .	2 992
Niederlande: Nieuwe Waterweg . .	1 700	<b>3400 Malz</b>	<b>6 209</b>	Frankreich am Mittelmeer . . . . .	57
Niederlande: Nordzee-Kanal . . . .	46	Bremen . . . . .	40	Norditalien am Ligurischen Meer	44
Antwerpen . . . . .	69	Rheingebiet . . . . .	135	Sizilien . . . . .	35
Frankreich am Kanal . . . . .	141	Ostgebiete des Deutschen Reiches (Stand 31. 12. 37), z. Z. unter polnischer Verwaltung . . . . .	345	Griechenland . . . . .	1 438
Portugal . . . . .	1 104	Dänemark a.d. Ostsee u. Kattegatt	3 584	Algerien . . . . .	355
Marokko am Atlantik . . . . .	74	Dänemark an der Nordsee . . . .	1 488	Marokko am Atlantik . . . . .	1 494
Angola mit Cabinda-Landana . . . .	124	Großbritannien an der Nordsee und Kanal . . . . .	616	Ghana . . . . .	42
Japan . . . . .	2 272			Südafrikanische Union . . . . .	428
Vereinigte Staaten am Atlantik . .	878	<b>3500 Stärke</b>	<b>3 280</b>	Cypern . . . . .	593
Vereinigte Staaten am Golf von Mexiko . . . . .	3 947	Bremen . . . . .	66	China (Volksrepublik) . . . . .	450
Kanada am Pazifik . . . . .	971	Rheingebiet . . . . .	478	Chile . . . . .	629
Vereinigte Staaten am Pazifik . . .	519	Ostgebiete des Deutschen Reiches (Stand 31. 12. 37), z. Z. unter polnischer Verwaltung . . . . .	22	<b>3900 Bier</b>	<b>13 482</b>
Peru . . . . .	3 723	Polen . . . . .	225	Bremen . . . . .	2 624
Gebiete im südlichen Eismeer . . .	8 621	Dänemark a.d. Ostsee u. Kattegatt	225	Polen . . . . .	40
<b>3215 Walöl</b>	<b>11 429</b>	Großbritannien an der Westküste und Nordirland . . . . .	383	Schweden . . . . .	381
Unterwesergebiet . . . . .	680	Großbritannien an der Nordsee und Kanal . . . . .	270	Dänemark a.d. Ostsee u. Kattegatt	10 192
Schweden . . . . .	1 569	Übrige Niederlande . . . . .	602	Norwegen am Skagerrak . . . . .	26
Dänemark a.d. Ostsee u. Kattegatt	294	Norditalien am Ligurischen Meer	200	Großbritannien an der Nordsee und Kanal . . . . .	93
Norwegen am Skagerrak . . . . .	309	Madagaskar . . . . .	171	Syrien . . . . .	37
Norwegen an der Nordsee und am Atlantik . . . . .	204	Tanganjika (britische Verwaltung)	195	<b>4101 Müllereierzeugnisse</b>	<b>1 185</b>
Island . . . . .	510	Pakistan . . . . .	53	Rheingebiet . . . . .	304
Großbritannien an der Nordsee und Kanal . . . . .	1 040	China (Volksrepublik) . . . . .	144	Dänemark a.d. Ostsee u. Kattegatt	482
Niederlande: Nieuwe Waterweg . .	1 315	Vereinigte Staaten am Atlantik . .	37	Großbritannien an der Westküste und Nordirland . . . . .	69
Niederlande: Nordzee-Kanal . . . .	356	Argentinien . . . . .	152	Niederlande: Nieuwe Waterweg . .	200
Kanada am Pazifik . . . . .	253	Vereinigte Staaten am Pazifik . . .	31	Marokko am Atlantik . . . . .	50
Vereinigte Staaten am Pazifik . . .	672			Vereinigte Staaten am Golf von Mexiko . . . . .	45
Australischer Bund . . . . .	2 267	<b>3600 Rohrzucker</b>	<b>73 694</b>	<b>4102 Back- und Puddingpulver</b>	<b>14</b>
Gebiete im südlichen Eismeer . . .	1 960	Dänemark a.d. Ostsee u. Kattegatt	25	<b>4103 Hefe</b>	<b>311</b>
<b>3216 Andere tierische Fette u. Öle</b>	<b>4 459</b>	Vereinigte Staaten am Golf von Mexiko . . . . .	705	Großbritannien an der Nordsee und Kanal . . . . .	213
Schleswig-Holstein (Ostseegebiet) .	105	Mexiko am Golf von Mexiko . . . .	278	Japan . . . . .	52
Rheingebiet . . . . .	27	Dominikanische Republik . . . . .	8 339	Vereinigte Staaten am Golf von Mexiko . . . . .	42
Schweden . . . . .	754	Kuba . . . . .	61 130		
Dänemark a.d. Ostsee u. Kattegatt	1 255	Venezuela . . . . .	252	<b>4104 Sago, Tapioka</b>	<b>148</b>
Norwegen am Skagerrak . . . . .	1 397	Peru . . . . .	2 964	Malaya . . . . .	33
Norwegen an der Nordsee und am Atlantik . . . . .	132			Singapur . . . . .	82
Island . . . . .	101	<b>3700 Verbrauchszucker</b>	<b>17 889</b>	<b>4105 Eiweiß, Eigelb</b>	<b>10 672</b>
Großbritannien an der Westküste und Nordirland . . . . .	116	Schleswig-Holstein (Ostseegebiet)	315	Finnland . . . . .	156
Großbritannien an der Nordsee und Kanal . . . . .	103	Ostgebiete des Deutschen Reiches (Stand 31. 12. 37), z. Z. unter polnischer Verwaltung . . . . .	101	Schweden . . . . .	192
Niederlande: Nieuwe Waterweg . .	59	Polen . . . . .	6 690	Dänemark a.d. Ostsee u. Kattegatt	705
Antwerpen . . . . .	172	Dänemark a.d. Ostsee u. Kattegatt	1 157	Großbritannien an der Westküste und Nordirland . . . . .	21
Vereinigte Staaten am Atlantik . .	170	Niederlande: Nieuwe Waterweg . .	23		
Argentinien . . . . .	46				



## Güterverkehr zur See — Empfang

## Übersicht 8

## Güterverkehr zur See nach Güterarten und Verkehrsbezirken

Güterarten und Verkehrsbezirke	Empfang 1959 Menge in t	Güterarten und Verkehrsbezirke	Empfang 1959 Menge in t	Güterarten und Verkehrsbezirke	Empfang 1959 Menge in t
Großbritannien an der Nordsee und Kanal .....	162	Philippinen .....	201	Niederlande: Nordzee-Kanal .....	101
Niederlande: Nieuwe Waterweg ..	251	Hongkong .....	303	Antwerpen .....	55
Niederlande: Nordzee-Kanal .....	94	China (Taiwan) .....	17 150	Frankreich am Atlantik .....	205
Übrige Niederlande .....	545	China (Volksrepublik) .....	534	Spanien am Mittelmeer .....	28
Antwerpen .....	89	Japan .....	281	Frankreich am Mittelmeer .....	30
Jugoslawien an der Adria .....	236	Kanada an den Großen Seen .....	22	Norditalien an der Adria .....	109
Vereinigte Arabische Republik: Ägypten am Mittelmeer .....	70	Mexiko am Golf von Mexiko .....	30	Mittelitalien .....	103
Äthiopien .....	98	Kuba .....	510	Süditalien .....	111
China (Volksrepublik) .....	4 436	Britisch-Guayana .....	23	Jugoslawien an der Adria .....	1 216
Kanada am Atlantik .....	258	Brasilien .....	93	Griechenland .....	55
Kanada an den Großen Seen .....	150	Argentinien .....	121	Türkei .....	383
Vereinigte Staaten am Atlantik ..	2 507	Kanada am Pazifik .....	176	Bulgarien .....	639
Brasilien .....	199	Vereinigte Staaten am Pazifik ..	1 145	Marokko am Atlantik .....	52
Argentinien .....	457	Australischer Bund .....	1 856	Liberia .....	142
		Vereinigte Staaten im Pazifik ..	14 695	Kamerun (britische Verwaltung)	37
				Südafrikanische Union .....	32
				Iran .....	3 372
<b>4106 Honig</b> .....	<b>29 300</b>	<b>4110 Andere Früchte in Dosen</b>	<b>31 514</b>	China (Volksrepublik) .....	79
Bremen .....	311	Bremen .....	443	Vereinigte Staaten am Atlantik ..	103
Emden .....	96	Polen .....	33	Brasilien .....	87
Polen .....	197	Dänemark a. d. Ostsee u. Kattegatt	27	Argentinien .....	438
Großbritannien an der Nordsee und Kanal .....	31	Großbritannien an der Nordsee und Kanal .....	96	Vereinigte Staaten am Pazifik ..	3 561
Niederlande: Nieuwe Waterweg ..	324	Niederlande: Nieuwe Waterweg ..	571	Chile .....	253
Antwerpen .....	154	Niederlande: Nordzee-Kanal .....	101	Australischer Bund .....	280
Frankreich am Atlantik .....	295	Antwerpen .....	77		
Spanien am Mittelmeer .....	119	Nordspanien am Atlantik .....	43	<b>4114 Gemüsekonserven</b> .....	<b>20 559</b>
Vereinigte Arabische Republik: Ägypten am Mittelmeer .....	58	Spanien am Mittelmeer .....	55	Bremen .....	447
Spanisch-Guinea (Fernando Po) ..	662	Jugoslawien an der Adria .....	138	Polen .....	487
Hongkong .....	151	Griechenland .....	80	Dänemark a. d. Ostsee u. Kattegatt	60
China (Volksrepublik) .....	2 162	Marokko am Atlantik .....	60	Norwegen an der Nordsee und am Atlantik .....	118
Japan .....	311	Südafrikanische Union .....	1 360	Großbritannien an der Nordsee und Kanal .....	355
Vereinigte Staaten a. d. Großen Seen	77	Israel am Mittelmeer .....	67	Niederlande: Nieuwe Waterweg ..	1 110
Vereinigte Staaten am Atlantik ..	1 812	Singapur .....	52	Niederlande: Nordzee-Kanal .....	400
Vereinigte Staaten am Golf von Mexiko .....	2 474	Hongkong .....	220	Übrige Niederlande .....	37
Mexiko am Golf von Mexiko .....	2 741	China (Taiwan) .....	252	Antwerpen .....	786
Dominische Republik .....	84	China (Volksrepublik) .....	1 061	Frankreich am Kanal .....	472
Haiti .....	31	Japan .....	5 384	Frankreich am Atlantik .....	97
Kuba .....	1 280	Kanada am Atlantik .....	75	Nordspanien am Atlantik .....	101
Guatemala am Karibischen Meer	288	Kanada an den Großen Seen ..	202	Portugal .....	39
Brasilien .....	191	Vereinigte Staaten a. d. Großen Seen	37	Spanien am Golf von Cadix .....	96
Argentinien .....	10 135	Vereinigte Staaten am Atlantik ..	69	Spanien am Mittelmeer .....	152
Vereinigte Staaten am Pazifik .....	2 255	Britisch-Honduras .....	99	Norditalien am Ligurischen Meer	287
Guatemala am Pazifik .....	1 321	Brasilien .....	672	Mittelitalien .....	47
El Salvador .....	251	Argentinien .....	4 683	Sizilien .....	637
Costa Rica am Pazifik .....	284	Vereinigte Staaten am Pazifik ..	14 957	Süditalien .....	1 702
Chile .....	244	Chile .....	75	Jugoslawien an der Adria .....	1 653
Australischer Bund .....	829	Australischer Bund .....	444	Griechenland .....	293
Neuseeland .....	117			Bulgarien .....	1 003
		<b>4111 Obst- und Südfruchtschalen</b>	<b>1 621</b>	Frankreich (Binnenland) .....	28
		Niederlande: Nieuwe Waterweg ..	58	Südafrikanische Union .....	700
		Niederlande: Nordzee-Kanal .....	66	Portugies.-Ostafrika (Mosambik)	36
		Spanien am Mittelmeer .....	173	Israel am Mittelmeer .....	210
		Sizilien .....	809	China (Volksrepublik) .....	530
		Haiti .....	135	Japan .....	446
		Argentinien .....	283	Kanada am Atlantik .....	554
		Vereinigte Staaten am Pazifik ..	37	Kanada an den Großen Seen ..	51
				Vereinigte Staaten a. d. Großen Seen	54
<b>4107 Sirup</b> .....	<b>40</b>	<b>4112 Kokosraspel</b> .....	<b>14 837</b>	Vereinigte Staaten am Atlantik ..	2 472
<b>4108 Früchte in Lake</b> .....	<b>1 987</b>	Großbritannien an der Nordsee und Kanal .....	102	Vereinigte Staaten am Golf von Mexiko .....	626
Niederlande: Nieuwe Waterweg ..	81	Niederlande: Nieuwe Waterweg ..	54	Brasilien .....	42
Spanien am Mittelmeer .....	21	Antwerpen .....	38	Vereinigte Staaten am Pazifik ..	4 341
Süditalien .....	73	Portugiesisch-Guinea und Kapver- dische Inseln .....	481		
Griechenland .....	719	Ceylon .....	14 095	<b>4115 Pfeffer</b> .....	<b>6 754</b>
Japan .....	38	Philippinen .....	43	Großbritannien an der Nordsee und Kanal .....	148
Puerto Rico .....	988			Portugal .....	88
		<b>4113 Getr. Obst, Südfrüchte</b>	<b>12 412</b>	Indien .....	784
<b>4109 Ananas in Dosen</b> .....	<b>47 877</b>	Bremen .....	40	Singapur .....	5 118
Bremen .....	1 046	Dänemark a. d. Ostsee u. Kattegatt	74	Indonesien .....	34
Niederlande: Nieuwe Waterweg ..	248	Großbritannien an der Nordsee und Kanal .....	266	Japan .....	89
Niederlande: Nordzee-Kanal .....	57	Niederlande: Nieuwe Waterweg ..	438	Mexiko am Golf von Mexiko .....	334
Portugal .....	72			Brasilien .....	
Guinea .....	116				
Südafrikanische Union .....	5 585				
Portugies.-Ostafrika (Mosambik)	32				
Kenia und Uganda .....	882				
Malaya .....	132				
Singapur .....	2 498				



## Güterverkehr zur See nach Güterarten und Verkehrsbezirken

Güterarten und Verkehrsbezirke	Empfang 1959 Menge in t	Güterarten und Verkehrsbezirke	Empfang 1959 Menge in t	Güterarten und Verkehrsbezirke	Empfang 1959 Menge in t
<b>4116 Piment</b>	<b>797</b>	Vereinigte Staaten am Atlantik ..	21	<b>4124 Gemüse in Lake</b>	<b>1 281</b>
Großbritannien an der Nordsee		Westindien .....	509	Ostgebiete des Deutschen Reiches	
und Kanal .....	23	Kuba .....	92	(Stand 31. 12. 37), z. Z. unter	
Niederlande: Nieuwe Waterweg ..	82			polnischer Verwaltung .....	50
Spanien am Mittelmeer .....	24	<b>4120 Fruchtsaft</b>	<b>23 225</b>	Polen .....	144
Vereinigte Staaten am Atlantik ..	23	Bremen .....	249	Großbritannien an der Nordsee	
Mexiko am Golf von Mexiko .....	72	Polen .....	86	und Kanal .....	31
Westindien .....	549	Großbritannien an der Nordsee		Niederlande: Nieuwe Waterweg ..	37
		und Kanal .....	93	Niederlande: Nordsee-Kanal .....	35
<b>4117 Andere Gewürze</b>	<b>6 714</b>	Niederlande: Nieuwe Waterweg ..	66	Spanien am Mittelmeer .....	183
Bremen .....	50	Antwerpen .....	111	Süditalien .....	70
Großbritannien an der Nordsee		Spanien am Mittelmeer .....	240	Bulgarien .....	585
und Kanal .....	226	Norditalien am Ligurischen Meer	52	Marokko am Atlantik .....	123
Niederlande: Nieuwe Waterweg ..	104	Sizilien .....	1 261		
Niederlande: Nordsee-Kanal .....	72	Jugoslawien an der Adria .....	109	<b>4125 Andere Nahrungs-</b>	<b>13 786</b>
Übrige Niederlande .....	197	Griechenland .....	60	und Genußmittel	
Antwerpen .....	30	Guinea .....	218	Bremen .....	31
Frankreich am Kanal .....	261	Südafrikanische Union .....	354	Rheingebiet .....	320
Portugal .....	105	Israel am Mittelmeer .....	6 202	Polen .....	228
Spanien am Mittelmeer .....	242	China (Volksrepublik) .....	858	Finnland .....	331
Frankreich am Mittelmeer .....	118	Kanada am Atlantik .....	25	Schweden .....	138
Griechenland .....	31	Vereinigte Staaten am Atlantik ..	2 809	Dänemark a. d. Ostsee u. Kattegatt	2 727
Türkei .....	57	Vereinigte Staaten am Golf von		Norwegen am Skagerrak .....	731
Bulgarien .....	31	Mexiko .....	3 725	Norwegen an der Nordsee und am	
Vereinigte Arabische Republik:		Mexiko am Golf von Mexiko .....	295	Atlantik .....	36
Ägypten am Mittelmeer .....	502	Kuba .....	125	Irland .....	21
Marokko am Atlantik .....	526	Vereinigte Staaten am Pazifik ..	5 795	Großbritannien an der Westküste	
Nigerien .....	246	Vereinigte Staaten im Pazifik .....	347	und Nordirland .....	533
Südafrikanische Union .....	31			Großbritannien an der Nordsee	
Madagaskar .....	182	<b>4121 Mineralwasser</b>	<b>612</b>	und Kanal .....	2 853
Tanganjika (britische Verwaltung)	116	Schweden .....	83	Niederlande: Nieuwe Waterweg ..	303
Sansibar und Pemba .....	69	Dänemark a. d. Ostsee u. Kattegatt	444	Niederlande: Nordsee-Kanal .....	246
Kenia und Uganda .....	123	Großbritannien an der Westküste		Übrige Niederlande .....	71
Iran .....	68	und Nordirland .....	51	Antwerpen .....	398
Indien .....	289	Großbritannien an der Nordsee		Frankreich am Kanal .....	54
Ceylon .....	102	und Kanal .....	31	Nordspanien am Atlantik .....	64
Malaya .....	22			Portugal .....	24
Singapur .....	1 374	<b>4122 Essig, Speiseessig</b>	<b>1</b>	Spanien am Golf von Cadiz .....	36
Indonesien .....	205			Frankreich am Mittelmeer .....	31
Nord-Vietnam .....	56	<b>4123 Obstpulpe, Marmeladen</b>	<b>15 016</b>	Sizilien .....	71
Hongkong .....	177	Polen .....	495	Süditalien .....	51
China (Volksrepublik) .....	415	Dänemark a. d. Ostsee u. Kattegatt	69	Jugoslawien an der Adria .....	74
Vereinigte Staaten am Atlantik ..	57	Großbritannien an der Westküste		Frankreich (Binnenland) .....	40
Westindien .....	42	und Nordirland .....	29	Marokko am Atlantik .....	104
Brasilien .....	75	Großbritannien an der Nordsee		Nigerien .....	37
Uruguay .....	35	und Kanal .....	387	Südafrikanische Union .....	445
Argentinien .....	110	Niederlande: Nieuwe Waterweg ..	544	Israel am Mittelmeer .....	60
Vereinigte Staaten am Pazifik ..	108	Niederlande: Nordsee-Kanal .....	229	Hongkong .....	180
Niederländisch-Neu-Guinea .....	113	Übrige Niederlande .....	753	China (Volksrepublik) .....	253
		Antwerpen .....	76	Japan .....	88
<b>4118 Schokolade</b>	<b>608</b>	Portugal .....	82	Kanada am Atlantik .....	122
Großbritannien an der Nordsee		Spanien am Golf von Cadiz .....	65	Vereinigte Staaten am Atlantik ..	1 082
und Kanal .....	93	Spanien am Mittelmeer .....	8 753	Westindien .....	116
Niederlande: Nieuwe Waterweg ..	84	Norditalien an der Adria .....	55	Brasilien .....	350
Niederlande: Nordsee-Kanal .....	332	Sizilien .....	46	Uruguay .....	243
Antwerpen .....	28	Süditalien .....	68	Argentinien .....	537
Vereinigte Staaten am Atlantik ..	22	Jugoslawien an der Adria .....	851	Vereinigte Staaten am Pazifik ..	383
		Griechenland .....	132	Australischer Bund .....	58
<b>4119 Spirituosen</b>	<b>4 627</b>	Türkei .....	24	Neuseeland .....	88
Polen .....	23	Bulgarien .....	396		
Schweden .....	34	Marokko am Atlantik .....	52	<b>5000 Kleie und Futtermehl aus</b>	<b>45 807</b>
Dänemark a. d. Ostsee u. Kattegatt	245	Südafrikanische Union .....	652	Getreide	
Großbritannien an der Westküste		Israel am Mittelmeer .....	273	Schleswig-Holstein(Nordseegebiet)	150
und Nordirland .....	47	Irak .....	22	Bremen .....	909
Großbritannien an der Nordsee		Philippinen .....	53	Rheingebiet .....	830
und Kanal .....	1 860	China (Volksrepublik) .....	128	Niederlande: Nieuwe Waterweg ..	600
Niederlande: Nieuwe Waterweg ..	202	Vereinigte Staaten am Golf von		Niederlande: Nordsee-Kanal .....	293
Niederlande: Nordsee-Kanal .....	215	Mexiko .....	61	Übrige Niederlande .....	743
Antwerpen .....	40	Mexiko am Golf von Mexiko .....	49	Türkei .....	2 351
Frankreich am Kanal .....	67	Westindien .....	53	Vereinigte Arabische Republik:	
Frankreich am Atlantik .....	393	Kanada am Pazifik .....	528	Ägypten am Mittelmeer .....	102
Spanien am Golf von Cadiz .....	214	Vereinigte Staaten am Pazifik ..	41	Algerien .....	48
China (Taiwan) .....	514			Südafrikanische Union .....	1 549
Kanada am Atlantik .....	67			Tanganjika (britische Verwaltung)	980
				Kenia und Uganda .....	204

Außenhandelsverkehr

Außenhandel Hbg. Im- und Exporteure

Durchfuhr

Binnenschifffahrt, Luftverkehr usw.



## Güterverkehr zur See — Empfang

## Übersicht 8

## Güterverkehr zur See nach Güterarten und Verkehrsbezirken

Güterarten und Verkehrsbezirke	Empfang 1959 Menge in t	Güterarten und Verkehrsbezirke	Empfang 1959 Menge in t	Güterarten und Verkehrsbezirke	Empfang 1959 Menge in t
Vereinigte Arabische Republik:		China (Volksrepublik) .....	1 024	Übrige Niederlande .....	185
Syrien .....	301	Japan .....	6 431	Antwerpen .....	101
Indien .....	377	Vereinigte Staaten a.d. Großen Seen ..	402	Portugal .....	31
China (Volksrepublik) .....	46	Vereinigte Staaten am Atlantik ..	1 504	Vereinigte Arabische Republik:	
Vereinigte Staaten a.d. Großen Seen ..	251	Vereinigte Staaten am Golf von ..		Ägypten am Mittelmeer .....	102
Argentinien .....	35 105	Mexiko .....	17 843	Belgisch-Kongo .....	254
Chile .....	953	Mexiko am Golf von Mexiko ....	1 035	Pakistan .....	52
		Dominikanische Republik .....	504	Indien .....	1 344
		Kolumbien am Karibischen Meer ..	95	Indonesien .....	604
		Brasilien .....	19 560	Thailand .....	406
<b>5101 Sojaschrot, Sojakuchen</b> .....	<b>18 698</b>	Uruguay .....	3 196	Japan .....	36
Übrige Niederlande .....	200	Argentinien .....	100 554	Kanada am Atlantik .....	237
Sowjetunion in Fernost .....	1 200	Vereinigte Staaten am Pazifik ..	1 420	Vereinigte Staaten a.d. Großen Seen ..	338
Vereinigte Staaten a.d. Großen Seen ..	2 192	Mexiko am Pazifik .....	15 698	Vereinigte Staaten am Atlantik ..	1 103
Vereinigte Staaten am Golf von ..		Guatemala am Pazifik .....	202	Vereinigte Staaten am Golf von ..	
Mexiko .....	11 260	El Salvador .....	8 245	Mexiko .....	340
Brasilien .....	3 841	Kolumbien am Pazifik .....	309	Brasilien .....	65
		Ecuador .....	2 458	Argentinien .....	923
<b>5102 Andere Ölkuchen</b> .....	<b>488 369</b>	Peru .....	350	Paraguay .....	25
Bremen .....	1 224	Chile .....	2 231	Australischer Bund .....	6 846
Unterwesergebiet .....	343	Paraguay .....	946	Neuseeland .....	2 052
Ems-, Jade-Huntegebiet .....	319	Australischer Bund .....	315		
Rheingebiet .....	488	Neu-Guinea (austral. Verwaltung) ..	8 139		
Litauen, Lettland, Estland .....	10 209	Britisch-Ozeanien .....	4 989		
Sowjetunion an der Ostsee .....	1 905			<b>5403 Johannsbrot</b> .....	<b>7 951</b>
Schweden .....	1 590			Niederlande: Nieuwe Waterweg ..	43
Dänemark a. d. Ostsee u. Kattegatt ..	10 597	<b>5200 Rohfutter</b> .....	<b>5</b>	Niederlande: Nordzee-Kanal .....	80
Norwegen am Skagerrak .....	500			Portugal .....	2 394
Großbritannien an der Westküste ..				Spanien am Mittelmeer .....	1 288
und Nordirland .....	3 639	<b>5401 Fischmehl</b> .....	<b>119 505</b>	Norditalien an der Adria .....	120
Großbritannien an der Nordsee ..		Bremen .....	500	Griechenland .....	126
und Kanal .....	4 373	Litauen, Lettland, Estland .....	298	Türkei .....	1 497
Niederlande: Nieuwe Waterweg ..	2 097	Dänemark a. d. Ostsee u. Kattegatt ..	187	Libyen .....	328
Niederlande: Nordzee-Kanal .....	11 780	Dänemark an der Nordsee .....	1 272	Tunesien .....	296
Übrige Niederlande .....	6 958	Dänemark an der Nordsee und am ..		Algerien .....	310
Antwerpen .....	1 514	Atlantik .....	6 061	Marokko am Mittelmeer .....	179
Übriges Belgien .....	800	Island .....	4 633	Marokko am Atlantik .....	1 126
Portugal .....	1 519	Großbritannien an der Nordsee ..	60	Cypern .....	100
Spanien am Mittelmeer .....	309	und Kanal .....	639	Libanon .....	57
Türkei .....	8 286	Niederlande: Nieuwe Waterweg ..	2 557		
Vereinigte Arabische Republik:		Niederlande: Nordzee-Kanal .....	911	<b>5404 Kakaoschalen</b> .....	<b>43</b>
Ägypten am Mittelmeer .....	4 047	Antwerpen .....	100	Vereinigte Staaten am Atlantik ..	26
Algerien .....	3 924	Übriges Belgien .....	26		
Marokko am Atlantik .....	349	Frankreich am Kanal .....	603		
Französisch-Westafrika .....	4 858	Nordspanien am Atlantik .....	3 600	<b>5405 Andere Futtermittel</b> .....	<b>125 947</b>
Portugiesisch-Guinea und Kapver-		Portugal .....	128	Schleswig-Holstein (Ostseegebiet) ..	35
dische Inseln .....	300	Marokko am Mittelmeer .....	183	Bremen .....	769
Liberia .....	694	Marokko am Atlantik .....	3 702	Rheingebiet .....	1 025
Nigerien .....	690	Angola mit Cabinda-Landana .....	7 263	Dänemark a. d. Ostsee u. Kattegatt ..	4 577
Kamerun (franz. Verwaltung) .....	1 800	Südwestafrika .....	7 234	Dänemark an der Nordsee .....	3 672
Französisch-Äquatorialafrika .....	408	Südafrikanische Union .....	4 564	Norwegen an der Nordsee und am ..	
Belgisch-Kongo .....	43 527	Äthiopien .....	60	Atlantik .....	335
Angola mit Cabinda-Landana .....	2 705	Pakistan .....	1 297	Island .....	907
Südafrikanische Union .....	9 820	Indien .....	881	Großbritannien an der Westküste ..	
Portugiesisch-Ostafrika (Mosambik) ..	1 666	Philippinen .....	508	und Nordirland .....	110
Tanganjika (britische Verwaltung) ..	1 680	China (Volksrepublik) .....	3 331	Großbritannien an der Nordsee ..	
Sansibar und Pemba .....	632	Japan .....	12 817	und Kanal .....	2 321
Kenia und Uganda .....	860	Vereinigte Staaten a.d. Großen Seen ..	187	Niederlande: Nieuwe Waterweg ..	456
Französisch-Somaliland .....	304	Französisch-Westindien .....	778	Übrige Niederlande .....	647
Äthiopien .....	50	Panama-Kanalzone am Karibi-		Antwerpen .....	724
Sudan .....	24 721	schsen Meer (Vereinigte Staaten) ..	75	Übriges Belgien .....	210
Vereinigte Arabische Republik:		Argentinien .....	420	Portugal .....	806
Syrien .....	4 836	Kolumbien am Pazifik .....	21	Norditalien am Ligurischen Meer ..	206
Libanon .....	4 364	Peru .....	51 317	Norditalien an der Adria .....	30
Irak .....	2 102	Chile .....	3 161	Sizilien .....	96
Iran .....	2 013	Australischer Bund .....	103	Vereinigte Arabische Republik:	
Pakistan .....	14 153			Ägypten am Mittelmeer .....	302
Indien .....	40 201			Marokko am Atlantik .....	450
Ceylon .....	102	<b>5402 Fleischmehl und andere tieri-</b>	<b>16 347</b>	Liberia .....	358
Birma .....	565	<b>sche Abfälle</b> .....		Nigerien .....	100
Malaya .....	456	Bremen .....	381	Kamerun (franz. Verwaltung) .....	100
Singapur .....	517	Schweden .....	200	Belgisch-Kongo .....	20 616
Indonesien .....	9 445	Dänemark a. d. Ostsee u. Kattegatt ..	616	Angola mit Cabinda-Landana .....	100
Philippinen .....	38 204	Norwegen an der Nordsee und am ..		Südwestafrika .....	91
Thailand .....	368	Atlantik .....	54	Südafrikanische Union .....	2 184
Süd-Vietnam .....	1 800	Niederlande: Nieuwe Waterweg ..	52	Tanganjika (britische Verwaltung) ..	4 050
Hongkong .....	305			Kenia und Uganda .....	460



## Güterverkehr zur See nach Güterarten und Verkehrsbezirken

Güterarten und Verkehrsbezirke	Empfang 1959 Mengeint	Güterarten und Verkehrsbezirke	Empfang 1959 Mengeint	Güterarten und Verkehrsbezirke	Empfang 1959 Mengeint
Israel am Roten Meer .....	599	Irland .....	28	Vereinigte Staaten am Golf von Mexiko .....	34
Pakistan .....	30	Großbritannien an der Nordsee und Kanal .....	125	Mexiko am Golf von Mexiko .....	70
Indien .....	24 657	Niederlande: Nieuwe Waterweg ..	63	Kanada am Pazifik .....	269
Ceylon .....	100	Israel am Mittelmeer .....	24	Vereinigte Staaten am Pazifik ..	317
Malaya .....	153	Thailand .....	147		
Singapur .....	358	Süd-Vietnam .....	182		
Indonesien .....	12 414	Nord-Vietnam .....	52	<b>6006 Grassaat</b> .....	<b>5 426</b>
Thailand .....	26 604	Hongkong .....	634	Bremen .....	61
Hongkong .....	896	China (Taiwan) .....	250	Schweden .....	160
China (Taiwan) .....	31	China (Volksrepublik) .....	1 810	Dänemark a. d. Ostsee u. Kattegatt	3 656
China (Volksrepublik) .....	5 062	Japan .....	34	Großbritannien an der Westküste und Nordirland .....	155
Japan .....	535	Vereinigte Staaten am Atlantik ..	393	Großbritannien an der Nordsee und Kanal .....	35
Kanada am Atlantik .....	208	Argentinien .....	21	Niederlande: Nieuwe Waterweg ..	256
Vereinigte Staaten a. d. Großen Seen	4 628			Portugal .....	22
Vereinigte Staaten am Atlantik ..	320	<b>6003 Borsten</b> .....	<b>736</b>	Türkei .....	152
Vereinigte Staaten am Golf von Mexiko .....	314	Polen .....	67	Marokko am Atlantik .....	33
Kuba .....	71	Großbritannien an der Nordsee und Kanal .....	122	Kanada am Atlantik .....	251
Brasilien .....	1 071	Niederlande: Nieuwe Waterweg ..	21	Kanada an den Großen Seen .....	124
Uruguay .....	25	Antwerpen .....	37	Vereinigte Staaten a. d. Großen Seen	49
Argentinien .....	248	Ceylon .....	22	Vereinigte Staaten am Atlantik ..	36
Vereinigte Staaten am Pazifik .....	400	China (Volksrepublik) .....	321	Mexiko am Golf von Mexiko .....	60
Anstralischer Bund .....	965	Japan .....	73	Brasilien .....	41
Neuseeland .....	454			Kanada am Pazifik .....	50
				Vereinigte Staaten am Pazifik ..	190
<b>6001 Dörme</b> .....	<b>15 306</b>	<b>6004 Haare</b> .....	<b>13 194</b>		
Bremen .....	26	Bremen .....	166	<b>6007 Saaten außer Ölsaaten</b> .....	<b>5 449</b>
Polen .....	58	Polen .....	27	Bremen .....	231
Sowjetunion an der Ostsee .....	75	Sowjetunion an der Ostsee .....	588	Schweden .....	41
Finnland .....	70	Schweden .....	249	Dänemark a. d. Ostsee u. Kattegatt	894
Schweden .....	931	Dänemark a. d. Ostsee u. Kattegatt	36	Großbritannien an der Nordsee und Kanal .....	107
Dänemark a. d. Ostsee u. Kattegatt	2 725	Irland .....	51	Niederlande: Nieuwe Waterweg ..	455
Dänemark an der Nordsee .....	1 561	Großbritannien an der Westküste und Nordirland .....	421	Antwerpen .....	36
Norwegen am Skagerrak .....	46	Großbritannien an der Nordsee und Kanal .....	262	Nordspanien am Atlantik .....	47
Norwegen an der Nordsee und am Atlantik .....	73	Niederlande: Nieuwe Waterweg ..	197	Portugal .....	85
Irland .....	191	Niederlande: Nordsee-Kanal .....	38	Spanien am Golf von Cadix .....	126
Großbritannien an der Westküste und Nordirland .....	368	Antwerpen .....	287	Türkei .....	571
Großbritannien an der Nordsee und Kanal .....	1 391	Griechenland .....	145	Vereinigte Arabische Republik: Ägypten am Mittelmeer .....	98
Niederlande: Nieuwe Waterweg ..	1 281	Türkei .....	206	Marokko: Tanger .....	84
Niederlande: Nordsee-Kanal .....	69	Vereinigte Arabische Republik: Ägypten am Mittelmeer .....	145	Marokko am Atlantik .....	236
Antwerpen .....	131	Nigerien .....	30	Südafrikanische Union .....	374
Frankreich am Kanal .....	54	Südafrikanische Union .....	40	Tanganjika (britische Verwaltung)	246
Nordspanien am Atlantik .....	31	Sudan .....	48	Kenia und Uganda .....	195
Portugal .....	27	Libanon .....	41	Äthiopien .....	25
Spanien am Mittelmeer .....	42	Iran .....	745	Indien .....	84
Frankreich am Mittelmeer .....	25	Pakistan .....	251	China (Volksrepublik) .....	289
Türkei .....	63	Indien .....	1 375	Vereinigte Staaten a. d. Großen Seen	84
Frankreich (Binnenland) .....	47	China (Volksrepublik) .....	4 216	Vereinigte Staaten am Atlantik ..	297
Vereinigte Arabische Republik: Ägypten am Mittelmeer .....	37	Japan .....	398	Argentinien .....	479
Marokko am Atlantik .....	46	Vereinigte Staaten a. d. Großen Seen	398	Vereinigte Staaten am Pazifik ..	97
Libanon .....	166	Vereinigte Staaten am Atlantik ..	1 719	Peru .....	42
Iran .....	29	Vereinigte Staaten am Golf von Mexiko .....	100	Chile .....	52
Indien .....	35	Mexiko am Golf von Mexiko .....	22	Australischer Bund .....	63
Hongkong .....	66	Brasilien .....	75		
China (Volksrepublik) .....	1 385	Uruguay .....	75	<b>6008 Kokosfaser</b> .....	<b>12 244</b>
Kanada am Atlantik .....	133	Argentinien .....	386	Bremen .....	235
Kanada an den Großen Seen .....	28	Vereinigte Staaten am Pazifik ..	27	Großbritannien an der Nordsee und Kanal .....	1 039
Vereinigte Staaten a. d. Großen Seen	403	Chile .....	61	Niederlande: Nieuwe Waterweg ..	104
Vereinigte Staaten am Atlantik ..	833	Paraguay .....	134	Antwerpen .....	40
Brasilien .....	687	Australischer Bund .....	49	Sansibar und Pemba .....	42
Uruguay .....	73			Indien .....	8 386
Argentinien .....	1 374	<b>6005 Kleesaat</b> .....	<b>1 664</b>	Ceylon .....	2 182
Chile .....	191	Polen .....	30	Hongkong .....	101
Paraguay .....	134	Dänemark a. d. Ostsee u. Kattegatt	431	China (Volksrepublik) .....	62
Australischer Bund .....	152	Großbritannien an der Nordsee und Kanal .....	55	<b>6009 Piassava, Istel, Reiswurzeln und dergleichen</b> .....	<b>4 398</b>
Neuseeland .....	95	Niederlande: Nieuwe Waterweg ..	30	Bremen .....	55
		Kanada am Atlantik .....	117	Schweden .....	31
<b>6002 Federn</b> .....	<b>4 795</b>	Kanada an den Großen Seen .....	195		
Polen .....	170	Vereinigte Staaten am Atlantik ..	28		
Litauen, Lettland, Estland .....	118				
Sowjetunion an der Ostsee .....	628				



## Güterverkehr zur See — Empfang

## Übersicht 8

## Güterverkehr zur See nach Güterarten und Verkehrsbezirken

Güterarten und Verkehrsbezirke	Empfang 1959 Menge in t	Güterarten und Verkehrsbezirke	Empfang 1959 Menge in t	Güterarten und Verkehrsbezirke	Empfang 1959 Menge in t
Großbritannien an der Nordsee und Kanal .....	27	Marokko: Tanger .....	401	Hongkong .....	575
Niederlande: Nieuwe Waterweg ..	131	Malaya .....	231	Macau (portugiesisch) .....	36
Marokko am Atlantik .....	41	Singapur .....	2 989	China (Volksrepublik) .....	1 451
Sierra Leone .....	461	Indonesien .....	1 074	Japan .....	191
Liberia .....	1 036	Nord-Vietnam .....	35	Kanada am Atlantik .....	243
Nigerien .....	340	Hongkong .....	1 918	Vereinigte Staaten am Atlantik ..	4 511
Indien .....	44	China (Volksrepublik) .....	258	Vereinigte Staaten am Golf von Mexiko .....	4 642
Ceylon .....	395	Japan .....	1 413	Mexiko am Golf von Mexiko .....	3 008
Thailand .....	154	Vereinigte Staaten am Golf von Mexiko .....	22	Westindien .....	31
Hongkong .....	36			Panama am Pazifik .....	72
China (Volksrepublik) .....	36			Niederländisch-Neu-Guinea .....	44
Vereinigte Staaten am Golf von Mexiko .....	92	<b>6014 Aprikosenkerne, Pfirsichkerne und andere .....</b>	<b>5 431</b>		
Mexiko am Golf von Mexiko .....	878	Bremen .....	40	<b>6018 Schellack .....</b>	<b>2 117</b>
Brasilien .....	526	Niederlande: Nieuwe Waterweg ..	116	Bremen .....	27
		Spanien am Golf von Cadiz .....	28	Großbritannien an der Westküste und Nordirland .....	22
<b>6010 Andere Pflanzenfasern .....</b>	<b>27 940</b>	Spanien am Mittelmeer .....	67	Großbritannien an der Nordsee und Kanal .....	539
Bremen .....	32	Türkei .....	245	Niederlande: Nieuwe Waterweg ..	48
Sowjetunion an der Ostsee .....	285	Tunesien .....	47	Antwerpen .....	48
Dänemark a. d. Ostsee u. Kattegatt ..	80	Libanon .....	654	Indien .....	1 268
Norwegen am Skagerrak .....	99	Iran .....	433	Thailand .....	164
Großbritannien an der Nordsee und Kanal .....	508	China (Volksrepublik) .....	3 639		
Niederlande: Nieuwe Waterweg ..	179			<b>6019 Rohkautschuk .....</b>	<b>168 654</b>
Niederlande: Nordzee-Kanal .....	24	<b>6015 Stein-, Dugelnüsse u. ähnliche ..</b>	<b>330</b>	Bremen .....	945
Antwerpen .....	114	Niederlande: Nieuwe Waterweg ..	62	Großbritannien an der Westküste und Nordirland .....	633
Frankreich am Kanal .....	270	Singapur .....	71	Großbritannien an der Nordsee und Kanal .....	2 576
Spanien am Golf von Cadiz .....	285	Ecuador .....	178	Niederlande: Nieuwe Waterweg ..	681
Frankreich am Mittelmeer .....	45			Niederlande: Nordzee-Kanal .....	557
Vereinigte Arabische Republik: Ägypten am Mittelmeer .....	178	<b>6016 Gummiharze .....</b>	<b>5 825</b>	Antwerpen .....	287
Algerien .....	928	Bremen .....	173	Frankreich am Kanal .....	326
Marokko am Mittelmeer .....	1 085	Norwegen am Skagerrak .....	42	Liberia .....	1 752
Marokko: Tanger .....	936	Großbritannien an der Nordsee und Kanal .....	98	Nigerien .....	14 308
Marokko am Atlantik .....	14 367	Niederlande: Nieuwe Waterweg ..	107	Kamerun (franz. Verwaltung) .....	95
Belgisch-Kongo .....	331	Antwerpen .....	78	Belgisch-Kongo .....	1 836
Portugies.-Ostafrika (Mosambik) ..	36	Nordspanien am Atlantik .....	238	Tanganjika (britische Verwaltung) ..	25
Madagaskar .....	269	Portugal .....	46	Kenia und Uganda .....	23
Tanganjika (britische Verwaltung) ..	96	Vereinigte Arabische Republik: Ägypten am Mittelmeer .....	22	Sudan .....	62
Israel am Mittelmeer .....	40	Französisch-Westafrika .....	123	Israel am Mittelmeer .....	67
Pakistan .....	81	Tanganjika (britische Verwaltung) ..	61	Israel am Roten Meer .....	36
Indien .....	520	Äthiopien .....	120	Iran .....	32
Ceylon .....	5 125	Sudan .....	1 974	Indien .....	315
Singapur .....	46	Aden (einschließlich Sokotra) .....	165	Ceylon .....	10 696
Indonesien .....	61	Iran .....	1 311	Birma .....	1 207
Thailand .....	73	Indien .....	441	Malaya .....	64 014
Kambodscha .....	114	Singapur .....	309	Singapur .....	36 389
Hongkong .....	66	Indonesien .....	67	Indonesien .....	11 978
China (Volksrepublik) .....	753	Britisch-Borneo .....	93	Britisch-Borneo .....	405
Vereinigte Staaten am Atlantik ..	280	Philippinen .....	62	Philippinen .....	120
Vereinigte Staaten am Golf von Mexiko .....	91	Thailand .....	59	Thailand .....	2 569
Mexiko am Golf von Mexiko .....	351	Australischer Bund .....	77	Süd-Vietnam .....	13 188
Britisch Honduras .....	61			Hongkong .....	74
		<b>6017 Harze von Nadelhölzern .....</b>	<b>25 289</b>	China (Volksrepublik) .....	2 426
<b>6011 Hopfen .....</b>	<b>299</b>	Bremen .....	911	Japan .....	98
Vereinigte Staaten am Atlantik ..	296	Bremerhaven .....	72	Kanada am Atlantik .....	81
		Schweden .....	1 869	Vereinigte Staaten am Atlantik ..	250
<b>6012 Kork .....</b>	<b>15 003</b>	Großbritannien an der Nordsee und Kanal .....	46	Vereinigte Staaten am Golf von Mexiko .....	499
Nordspanien am Atlantik .....	37	Niederlande: Nieuwe Waterweg ..	209	Brasilien .....	26
Portugal .....	4 956	Niederlande: Nordzee-Kanal .....	62		
Spanien am Golf von Cadiz .....	309	Antwerpen .....	62	<b>6020 Gummiabfälle .....</b>	<b>6 110</b>
Spanien am Mittelmeer .....	275	Frankreich am Atlantik .....	32	Finnland .....	57
Tunesien .....	247	Nordspanien am Atlantik .....	946	Schweden .....	382
Marokko am Mittelmeer .....	2 149	Portugal .....	3 309	Norwegen am Skagerrak .....	63
Marokko: Tanger .....	1 752	Jugoslawien an der Adria .....	50	Irland .....	240
Marokko am Atlantik .....	5 133	Griechenland .....	144	Großbritannien an der Westküste und Nordirland .....	1 672
Chile .....	86	Nigerien .....	40	Großbritannien an der Nordsee und Kanal .....	1 627
		Belgisch-Kongo .....	240	Niederlande: Nieuwe Waterweg ..	46
<b>6013 Rohr .....</b>	<b>8 580</b>	Singapur .....	1 050	Niederlande: Nordzee-Kanal .....	23
Polen .....	22	Indonesien .....	314		
Niederlande: Nordzee-Kanal .....	79	Britisch-Borneo .....	110		
Spanien am Mittelmeer .....	22	Philippinen .....	952		



## Güterverkehr zur See nach Güterarten und Verkehrsbezirken

## Übersicht 8

Güterarten und Verkehrsbezirke	Empfang 1959 Menge in t	Güterarten und Verkehrsbezirke	Empfang 1959 Menge in t	Güterarten und Verkehrsbezirke	Empfang 1959 Menge in t
Antwerpen .....	26	6025 Andere tierische Rohstoffe	4 959	Portugies.-Ostafrika (Mosambik)	104
Nigerien .....	280	Bremen .....	43	Madagaskar .....	82
Südafrikanische Union .....	67	Dänemark a.d.Ostsee u. Kattegatt	867	Tanganjika (britische Verwaltung)	321
Ceylon .....	138	Dänemark an der Nordsee .....	31	Kenia und Uganda .....	52
Malaya .....	309	Norwegen am Skagerrak .....	39	Französisch-Somaliland .....	30
Singapur .....	161	Norwegen an der Nordsee und am Atlantik .....	461	Sudan .....	105
Vereinigte Staaten am Atlantik ..	728	Großbritannien an der Westküste und Nordirland .....	83	Israel am Roten Meer .....	99
Uruguay .....	69	Großbritannien an der Nordsee und Kanal .....	184	Iran .....	379
Argentinien .....	165	Niederlande: Nieuwe Waterweg ..	43	Pakistan .....	23
6021 Wachs	5 855	Portugal .....	105	Indien .....	910
Bremen .....	34	Frankreich am Mittelmeer .....	164	Ceylon .....	363
Großbritannien an der Westküste und Nordirland .....	48	Südwestafrika .....	65	Malaya .....	160
Großbritannien an der Nordsee und Kanal .....	22	Sansibar und Pemba .....	30	Singapur .....	83
Niederlande: Nieuwe Waterweg ..	126	Sudan .....	32	Indonesien .....	27 285
Portugal .....	205	Saudisch-Arabien am Roten Meer	24	Thailand .....	294
Marokko am Atlantik .....	28	Aden (einschließlich Sokotra) ....	30	Kambodscha .....	106
Französisch-Aquatorialafrika .....	22	Irak .....	21	Süd-Vietnam .....	145
Angola mit Cabinda-Landana .....	44	Iran .....	26	Hongkong .....	87
Pakistan .....	24	Pakistan .....	120	China (Volksrepublik) .....	222
Singapur .....	712	Indien .....	395	Japan .....	219
Indonesien .....	755	Singapur .....	666	Vereinigte Staaten am Atlantik ..	417
China (Volksrepublik) .....	34	Hongkong .....	36	Mexiko am Golf von Mexiko .....	95
Japan .....	237	China (Volksrepublik) .....	86	Haiti .....	250
Vereinigte Staaten am Atlantik ..	489	Japan .....	293	Costa Rica am Karibischen Meer ..	32
Vereinigte Staaten am Golf von Mexiko .....	362	Vereinigte Staaten am Atlantik ..	283	Brasilien .....	2 702
Mexiko am Golf von Mexiko .....	195	Mexiko am Golf von Mexiko .....	24	Argentinien .....	123
Brasilien .....	2 339	Brasilien .....	47	Vereinigte Staaten am Pazifik .....	136
Chile .....	42	Uruguay .....	102	Peru .....	75
6022 Knochen, Horn	7 107	Vereinigte Staaten am Pazifik .....	32	Chile .....	162
Bremen .....	72	Australischer Bund .....	208	Australischer Bund .....	76
Großbritannien an der Nordsee und Kanal .....	357	Neuseeland .....	131	7000 Eisenerze	108 897
Niederlande: Nieuwe Waterweg ..	112	6026 Andere pflanzliche Rohstoffe	42 203	Dänemark a.d.Ostsee u. Kattegatt	1 747
Niederlande: Nordsee-Kanal .....	42	Bremen .....	78	Großbritannien an der Nordsee und Kanal .....	325
Norditalien am Ligurischen Meer	38	Polen .....	276	Großbritannien an der Atlantik .....	475
Vereinigte Arabische Republik:		Litauen, Lettland, Estland .....	49	Spanien am Mittelmeer .....	4 003
Ägypten am Mittelmeer .....	133	Sowjetunion an der Ostsee .....	51	Südafrikanische Union .....	58
Ghana .....	49	Finnland .....	113	Iran .....	9 825
Nigerien .....	285	Schweden .....	118	Pakistan .....	3 246
Pakistan .....	864	Dänemark a.d.Ostsee u. Kattegatt	348	Indien .....	68 730
Indien .....	4 063	Norwegen am Skagerrak .....	272	China (Volksrepublik) .....	800
Indonesien .....	30	Norwegen an der Nordsee und am Atlantik .....	267	Kanada am Atlantik .....	178
Thailand .....	21	Irland .....	48	Brasilien .....	19 475
Hongkong .....	50	Großbritannien an der Westküste und Nordirland .....	22	7100 Schwefelkies	6 494
China (Volksrepublik) .....	279	Großbritannien an der Nordsee und Kanal .....	406	Norwegen an der Nordsee und am Atlantik .....	4 431
Mexiko am Golf von Mexiko .....	51	Niederlande: Nieuwe Waterweg ..	178	Nordspanien am Atlantik .....	984
Kolumbien am Karibischen Meer	106	Niederlande: Nordsee-Kanal .....	139	Spanien am Golf von Cadiz .....	934
Brasilien .....	51	Antwerpen .....	302	Türkei .....	142
Uruguay .....	87	Frankreich am Kanal .....	137	7200 Schwefelkiesabbrände	8 870
Argentinien .....	185	Nordspanien am Atlantik .....	101	Dänemark a.d.Ostsee u. Kattegatt	2 282
Peru .....	45	Portugal .....	114	Frankreich am Kanal .....	391
Chile .....	66	Spanien am Golf von Cadiz .....	422	Nordspanien am Atlantik .....	1 097
Australischer Bund .....	35	Spanien am Mittelmeer .....	190	Kanarische Inseln .....	5 100
6023 Lebende Pflanzen	970	Frankreich am Mittelmeer .....	108	7301 Kupfererze	146 455
Finnland .....	537	Norditalien an der Adria .....	56	Bremen .....	90
Niederlande: Nieuwe Waterweg ..	72	Sizilien .....	74	Unterwesergebiet .....	43
Japan .....	286	Jugoslawien an der Adria .....	367	Nordwestdeutsches Wasserstraßen-Gebiet .....	120
6024 Papier- und Pappabfälle	1 328	Griechenland .....	164	Rheingebiet .....	1 961
Finnland .....	161	Türkei .....	148	Dänemark a.d.Ostsee u. Kattegatt	393
Schweden .....	379	Bulgarien .....	97	Norwegen an der Nordsee und am Atlantik .....	10 943
Dänemark a.d.Ostsee u. Kattegatt	179	Rumänien .....	25	Irland .....	6 127
Norwegen am Skagerrak .....	259	Vereinigte Arabische Republik:		Großbritannien an der Nordsee und Kanal .....	2 322
Großbritannien an der Nordsee und Kanal .....	140	Ägypten am Mittelmeer .....	152	Niederlande: Nieuwe Waterweg ..	67
Vereinigte Staaten am Atlantik ..	154	Marokko: Tanger .....	128	Niederlande: Nordsee-Kanal .....	66
Westindien .....	28	Marokko am Atlantik .....	292	Übrige Niederlande .....	2 190
		Nigerien .....	82	Antwerpen .....	100
		Kamerun (franz. Verwaltung) ....	40		
		Belgisch-Kongo .....	783		
		Angola mit Cabinda-Landana .....	250		
		Südafrikanische Union .....	450		



## Güterverkehr zur See — Empfang

## Übersicht 8

## Güterverkehr zur See nach Güterarten und Verkehrsbezirken

Güterarten und Verkehrsbezirke	Empfang 1959 Menge in t	Güterarten und Verkehrsbezirke	Empfang 1959 Menge in t	Güterarten und Verkehrsbezirke	Empfang 1959 Menge in t
Sardinien .....	1 936	Norwegen am Skagerrak .....	35	Emden .....	128 604
Jugoslawien an der Adria .....	902	Niederlande: Nieuwe Waterweg ..	43	Nordwestdeutsches Wasserstraßen-	
Griechenland .....	1 228	Antwerpen .....	61	gebiet .....	56 719
Algerien .....	144	Nordspanien am Atlantik .....	89	Rheingebiet .....	5 768
Marokko am Mittelmeer .....	140	Malaya .....	54	Danzig .....	9 052
Marokko am Atlantik .....	620	Thailand .....	44	Memel .....	1 418
Nigerien .....	163	Chile .....	36	Ostgebiete des Deutschen Reiches	
Südwestafrika .....	1 111	Australischer Bund .....	51	(Stand 31. 12. 37), z. Z. unter	
Portugies.-Ostafrika (Mosambik)	1 159			polnischer Verwaltung .....	124 643
Cypern .....	86 529	<b>7405 Andere Erze</b> .....	<b>14 952</b>	Litauen, Lettland, Estland .....	69 749
Israel am Mittelmeer .....	2 362	Bremen .....	43	Dänemark a. d. Ostsee u. Kattegatt	164
Iran .....	475	Rheingebiet .....	378	Großbritannien an der Nordsee	
Birma .....	547	Sowjetunion an der Ostsee .....	55	und Kanal .....	57 579
Kanada am Atlantik .....	43	Finnland .....	1 058	Niederlande: Nieuwe Waterweg ..	27 756
Kanada an den Großen Seen .....	82	Norwegen an der Nordsee und am		Übrige Niederlande .....	1 629
Kuba .....	1 242	Atlantik .....	251	Übriges Belgien .....	1 797
Argentinien .....	926	Großbritannien an der Westküste		Frankreich am Atlantik .....	400
Peru .....	861	und Nordirland .....	99	Süd-Korea .....	158
Chile .....	21 551	Großbritannien an der Nordsee		Vereinigte Staaten am Atlantik ..	2 539 608
		und Kanal .....	394		
<b>7302 Schwefelkiesabbrände,</b>		Niederlande: Nieuwe Waterweg ..	47		
<b>kupferhaltig</b> .....	<b>226 228</b>	Niederlande: Nordsee-Kanal .....	25	<b>8100 Steinkohlenbriketts</b> .....	<b>5 286</b>
Dänemark a. d. Ostsee u. Kattegatt	93 655	Antwerpen .....	130	Nordwestdeutsches Wasserstraßen-	
Norwegen an der Nordsee und am		Spanien am Golf von Cadix .....	25	gebiet .....	678
Atlantik .....	57	Sizilien .....	850	Rheingebiet .....	4 608
Frankreich am Kanal .....	15 206	Griechenland .....	101		
Frankreich am Atlantik .....	50 331	Türkei .....	1 983	<b>8200 Steinkohlenkoks</b> .....	<b>28 024</b>
Nordspanien am Atlantik .....	27 364	Algerien .....	620	Bremen .....	1 059
Portugal .....	8 380	Nigerien .....	149	Bremerhaven .....	1 203
Spanien am Mittelmeer .....	13 750	Südafrikanische Union .....	1 602	Emden .....	330
Kanarische Inseln .....	8 950	Portugies.-Ostafrika (Mosambik)	626	Ems-Jade-Huntegebiet .....	934
Cypern .....	8 535	Indien .....	69	Nordwestdeutsches Wasserstraßen-	
		Birma .....	406	gebiet .....	5 674
<b>7401 Bleierz</b> .....	<b>38 037</b>	Hongkong .....	153	Rheingebiet .....	317
Unterwesergebiet .....	725	China (Volksrepublik) .....	497	Schweden .....	3 405
Nordwestdeutsches Wasserstraßen-		Japan .....	157	Dänemark a. d. Ostsee u. Kattegatt	4 799
gebiet .....	2 426	Kanada am Atlantik .....	23	Großbritannien an der Westküste	
Rheingebiet .....	299	Vereinigte Staaten am Atlantik ..	103	und Nordirland .....	1 861
Schweden .....	2 179	Vereinigte Staaten am Golf von		Großbritannien an der Nordsee	
Dänemark a. d. Ostsee u. Kattegatt	100	Mexiko .....	168	und Kanal .....	3 500
Norwegen an der Nordsee und am		Brasilien .....	25	Niederlande: Nieuwe Waterweg ..	737
Atlantik .....	3 662	Argentinien .....	123	Niederlande: Nordsee-Kanal .....	830
Großbritannien an der Nordsee		Vereinigte Staaten am Pazifik .....	463	Übriges Belgien .....	1 844
und Kanal .....	58	Peru .....	82	Frankreich am Atlantik .....	1 340
Antwerpen .....	147	Chile .....	122	Vereinigte Staaten am Atlantik ..	185
Mittelitalien .....	500	Australischer Bund .....	4 054		
Sardinien .....	700			<b>8300 Rohbraunkohlen</b> .....	<b>24</b>
Griechenland .....	12 978	<b>7500 Eisenschlacken</b>		Süd-Korea .....	24
Algerien .....	419	<b>zur Verhüttung</b> .....	<b>1 890</b>		
Marokko am Mittelmeer .....	394	Großbritannien an der Westküste		<b>8400 Braunkohlenbriketts</b>	<b>161</b>
Liberia .....	155	und Nordirland .....	1 890	Rheingebiet .....	161
Nigerien .....	306				
Kenia und Uganda .....	161	<b>7600 Manganerz</b> .....	<b>51 374</b>		
Libanon .....	75	Großbritannien an der Nordsee		<b>9001 Rohes Erdöl</b> .....	<b>6 870 647</b>
Birma .....	221	und Kanal .....	117	Albanien .....	48 406
Thailand .....	1 077	Niederlande: Nordsee-Kanal .....	1 141	Sowjetunion am Schwarzen und	
Ecuador .....	392	Griechenland .....	2 787	Kaspischen Meer .....	91 137
Peru .....	9 951	Sowjetunion am Schwarzen und		Vereinigte Arabische Republik:	
Chile .....	1 043	Kaspischen Meer .....	493	Syrien .....	1 589 438
Australischer Bund .....	53	Marokko am Atlantik .....	1 969	Libanon .....	1 415 044
		Ghana .....	3 728	Bahrain-Inseln, Katar, Arabische	
<b>7402 Chromerz</b> .....	<b>1 288</b>	Angola mit Cabinda-Landana .....	700	Vertragsstaaten .....	29 138
Griechenland .....	1 070	Südafrikanische Union .....	141	Saudisch-Arabien a. Persischen Golf	828 469
Portugies.-Ostafrika (Mosambik)	218	Portugies.-Ostafrika (Mosambik)	54	Kuwait .....	987 813
		Vereinigte Arabische Republik:		Irak .....	12 881
<b>7403 Zinkerz</b> .....	<b>17</b>	Ägypten am Roten Meer .....	3 332	Iran .....	747 751
		Indien .....	12 891	Niederländische Antillen .....	23 838
<b>7404 Wolframerz</b> .....	<b>2 193</b>	Indonesien .....	3 499	Venezuela .....	1 096 732
Bremen .....	138	China (Volksrepublik) .....	20 381		
Polen .....	92	Japan .....	83	<b>9002 Teer</b> .....	<b>348</b>
Litauen, Lettland, Estland .....	356	Brasilien .....	24	Schweden .....	190
Sowjetunion an der Ostsee .....	1 114	<b>8000 Steinkohlen</b> .....	<b>3 027 544</b>	Jugoslawien an der Adria .....	49
Schweden .....	27	Bremen .....	2 041	Vereinigte Staaten am Atlantik ..	87
		Unterwesergebiet .....	455		



## Güterverkehr zur See nach Güterarten und Verkehrsbezirken

Güterarten und Verkehrsbezirke	Empfang 1959 Menge in t	Güterarten und Verkehrsbezirke	Empfang 1959 Menge in t	Güterarten und Verkehrsbezirke	Empfang 1959 Menge in t
<b>9100 Benzin</b>	<b>148 566</b>	Großbritannien an der Nordsee und Kanal .....	3 494	Unterwesergebiet .....	628
Bremen .....	57 795	Vereinigte Staaten am Atlantik ..	32	Nordwestdeutsches Wasserstraßen- gebiet .....	41
Rheingebiet .....	5 068	Vereinigte Staaten am Golf von Mexiko .....	538	Rheingebiet .....	8 301
Ostgebiete des Deutschen Reiches (Stand 31. 12. 37), z. Z. unter polnischer Verwaltung .....	3 020	<b>9403 Bitumen</b>	<b>621</b>	Danzig .....	2 494
Dänemark a. d. Ostsee u. Kattegatt Norwegen an der Nordsee und am Atlantik .....	1 500	Nordwestdeutsches Wasserstraßen- gebiet .....	150	Ostgebiete des Deutschen Reiches (Stand 31. 12. 37), z. Z. unter polnischer Verwaltung .....	425
Großbritannien an der Nordsee und Kanal .....	758	Dänemark a. d. Ostsee u. Kattegatt	27	Schweden .....	202
Niederlande: Nieuwe Waterweg ..	22 260	Großbritannien an der Nordsee und Kanal .....	374	Dänemark a. d. Ostsee u. Kattegatt	629
Niederlande: Nordzee-Kanal .....	21 078	Niederlande: Nordzee-Kanal .....	34	Norwegen am Skagerrak .....	32
Übrige Niederlande .....	750	Libanon .....	21	Großbritannien an der Westküste und Nordirland .....	12 971
Bahrain-Inseln, Katar, Arabische Vertragsstaaten .....	6 094	<b>9404 Paraffin</b>	<b>7 596</b>	Großbritannien an der Nordsee und Kanal .....	3 986
Vereinigte Staaten am Atlantik ..	634	Polen .....	82	Niederlande: Nieuwe Waterweg ..	4 871
Vereinigte Staaten am Golf von Mexiko .....	3 555	Dänemark a. d. Ostsee u. Kattegatt	21	Niederlande: Nordzee-Kanal .....	160
<b>9200 Benzol</b>	<b>34 130</b>	Großbritannien an der Westküste und Nordirland .....	801	Antwerpen .....	1 079
Bremen .....	2 084	Großbritannien an der Nordsee und Kanal .....	4 681	Frankreich am Kanal .....	1 098
Nordwestdeutsches Wasserstraßen- gebiet .....	150	Niederlande: Nieuwe Waterweg ..	1 020	Portugal .....	83
Rheingebiet .....	3 395	Singapur .....	99	Belgisch-Kongo .....	51
Ostgebiete des Deutschen Reiches (Stand 31. 12. 37), z. Z. unter polnischer Verwaltung .....	10 729	Indonesien .....	98	Vereinigte Staaten a. d. Großen Seen	1 262
Schweden .....	79	Japan .....	425	Vereinigte Staaten am Atlantik ..	18 900
Niederlande: Nieuwe Waterweg ..	12 376	Vereinigte Staaten am Golf von Mexiko .....	280	Vereinigte Staaten am Golf von Mexiko .....	27 385
Niederlande: Nordzee-Kanal .....	935	<b>9405 Montanwachs, Pech</b>	<b>2 034</b>	Niederländische Antillen .....	21 849
Übrige Niederlande .....	600	Schweden .....	501	Venezuela .....	12 872
Vereinigte Staaten am Golf von Mexiko .....	3 775	Niederlande: Nieuwe Waterweg ..	212	Vereinigte Staaten am Pazifik ..	38
<b>9300 Gasöl — Dieselöl</b>	<b>443 532</b>	China (Volksrepublik) .....	1 125	<b>9409 Carbonsäure, Phenol</b>	<b>1 533</b>
Bremen .....	5 058	Vereinigte Staaten am Atlantik ..	107	Dänemark a. d. Ostsee u. Kattegatt	67
Unterwesergebiet .....	1 601	Vereinigte Staaten am Golf von Mexiko .....	47	Großbritannien an der Nordsee und Kanal .....	97
Nordwestdeutsches Wasserstraßen- gebiet .....	120	<b>9406 Heizöl</b>	<b>421 965</b>	Niederlande: Nieuwe Waterweg ..	144
Ostgebiete des Deutschen Reiches (Stand 31. 12. 37), z. Z. unter polnischer Verwaltung .....	4 152	Bremen .....	4 560	Vereinigte Staaten am Atlantik ..	1 063
Polen .....	8 000	Ostgebiete des Deutschen Reiches (Stand 31. 12. 37), z. Z. unter polnischer Verwaltung .....	9 169	Vereinigte Staaten am Pazifik ..	144
Schweden .....	9 970	Großbritannien an der Westküste und Nordirland .....	11 764	<b>9410 Andere Mineralöle</b>	<b>14 648</b>
Dänemark a. d. Ostsee u. Kattegatt Großbritannien an der Nordsee und Kanal .....	1 132	Großbritannien an der Nordsee und Kanal .....	95 222	Bremen .....	5 473
Niederlande: Nieuwe Waterweg ..	26 192	Niederlande: Nieuwe Waterweg ..	117 228	Unterwesergebiet .....	1 043
Niederlande: Nordzee-Kanal .....	152 146	Niederlande: Nordzee-Kanal .....	19 661	Rheingebiet .....	299
Antwerpen .....	14 247	Antwerpen .....	1 100	Ostgebiete des Deutschen Reiches (Stand 31. 12. 37), z. Z. unter polnischer Verwaltung .....	3 770
Frankreich am Atlantik .....	1 043	Portugal .....	9 650	Schweden .....	779
Mittelitalien .....	750	Mittelitalien .....	16 434	Dänemark a. d. Ostsee u. Kattegatt	54
Rumänien .....	30 615	Sizilien .....	9 547	Großbritannien an der Nordsee und Kanal .....	249
Sowjetunion am Schwarzen und Kaspischen Meer .....	29 175	Rumänien .....	9 291	Niederlande: Nieuwe Waterweg ..	885
Bahrain-Inseln, Katar, Arabische Vertragsstaaten .....	51 175	Sowjetunion am Schwarzen und Kaspischen Meer .....	18 415	Übrige Niederlande .....	28
Vereinigte Staaten am Atlantik ..	8 303	Bahrein-Inseln, Katar, Arabische Vertragsstaaten .....	13 485	Antwerpen .....	201
Niederländische Antillen .....	91	Iran .....	7 112	China (Volksrepublik) .....	110
Venezuela .....	72 597	Niederländische Antillen .....	16 690	Vereinigte Staaten a. d. Großen Seen	61
<b>9401 Naphthalin</b>	<b>1 175</b>	Argentinien .....	62 507	Vereinigte Staaten am Atlantik ..	881
Polen .....	769	<b>9407 Petroleum</b>	<b>2 977</b>	Vereinigte Staaten am Golf von Mexiko .....	737
Schweden .....	153	Großbritannien an der Westküste und Nordirland .....	1 818	Brasilien .....	25
China (Volksrepublik) .....	203	Niederlande: Nordzee-Kanal .....	846	Australischer Bund .....	25
Kanada am Atlantik .....	50	Vereinigte Staaten am Atlantik ..	206	<b>10001 Zerkleinerte Steine, Schotter</b>	<b>63 569</b>
<b>9402 Andere Steinkohlen- teerableitungen</b>	<b>5 858</b>	Vereinigte Staaten am Golf von Mexiko .....	44	Schweden .....	35 579
Ostgebiete des Deutschen Reiches (Stand 31. 12. 37), z. Z. unter polnischer Verwaltung .....	1 789	Brasilien .....	57	Dänemark a. d. Ostsee u. Kattegatt	24 987
<b>9408 Schmieröl</b>	<b>120 772</b>	<b>9408 Schmieröl</b>	<b>1 362</b>	Dänemark an der Nordsee .....	1 110
Bremen .....	33	Bremen .....	33	Norwegen am Skagerrak .....	415
Bremerhaven .....	33	Dänemark a. d. Ostsee u. Kattegatt	5 401	Großbritannien an der Nordsee und Kanal .....	33
		Dänemark an der Nordsee .....	975	Übriges Belgien .....	1 399
				Vereinigte Staaten am Atlantik ..	34

Außenhandelsverkehr Außenhandel Hbg. Im- und Exporteure

Durchfuhr

Binnenschifffahrt, Luftverkehr usw.



## Güterverkehr zur See — Empfang

## Übersicht 8

## Güterverkehr zur See nach Güterarten und Verkehrsbezirken

Güterarten und Verkehrsbezirke	Empfang 1959 Menge in t	Güterarten und Verkehrsbezirke	Empfang 1959 Menge in t	Güterarten und Verkehrsbezirke	Empfang 1959 Menge in t
Norwegen am Skagerrak .....	32	11101 Bauxit, Kryolith	2 032	11207 Porzellanerde	7 683
Portugal .....	1 531	Dänemark a. d. Ostsee u. Kattegatt	102	Großbritannien an der Nordsee und Kanal .....	3 414
10003 Andere Natursteine	209 105	Indien .....	1 905	Nordspanien am Atlantik .....	4 213
Schleswig-Holstein (Ostseegebiet)	120	Vereinigte Staaten am Golf von Mexiko .....	25	Südafrikanische Union .....	21
Bremen .....	1 177			China (Volksrepublik) .....	35
Unterwesergebiet .....	327	11102 Andere Tonerde	976	11208 Magnesit	12 333
Rheingebiet .....	196	Kanada an den Großen Seen ...	463	Jugoslawien an der Adria .....	572
Litauen, Lettland, Estland .....	1 019	Vereinigte Staaten am Atlantik ..	454	Griechenland .....	9 793
Finnland .....	458	Westindien .....	31	Indien .....	1 936
Schweden .....	11 908				
Dänemark a. d. Ostsee u. Kattegatt	169 097	11201 Asbest	35 405	11209 Kieselgur, Tripel u. a.	11 191
Dänemark an der Nordsee .....	22 056	Memel .....	2 052	Schweden .....	399
Norwegen am Skagerrak .....	205	Litauen, Lettland, Estland .....	2 014	Dänemark a. d. Ostsee u. Kattegatt	504
Norwegen an der Nordsee und am Atlantik .....	222	Sowjetunion an der Ostsee .....	3 727	Dänemark an der Nordsee .....	3 356
Irland .....	30	Großbritannien an der Westküste und Nordirland .....	28	Spanien am Mittelmeer .....	218
Großbritannien an der Nordsee und Kanal .....	26	Großbritannien an der Nordsee und Kanal .....	430	Vereinigte Staaten am Atlantik ..	2 523
Niederlande: Nieuwe Waterweg ..	25	Niederlande: Nieuwe Waterweg ..	75	Vereinigte Staaten am Golf von Mexiko .....	188
Frankreich am Kanal .....	61	Antwerpen .....	163	Vereinigte Staaten am Pazifik ...	3 973
Nordspanien am Atlantik .....	155	Südafrikanische Union .....	297		
Portugal .....	1 578	Portugies.-Ostafrika (Mosambik)	4 245	11210 Speckstein, Talkum	11 394
Griechenland .....	38	China (Volksrepublik) .....	440	Rheingebiet .....	300
Marokko am Atlantik .....	67	Kanada am Atlantik .....	20 123	Norwegen am Skagerrak .....	3 039
Brasilien .....	242	Kanada an den Großen Seen ...	42	Norwegen an der Nordsee und am Atlantik .....	1 833
10004 Waren aus Natursteinen	1 184	Vereinigte Staaten am Atlantik ..	567	Island .....	268
Schweden .....	21	Venezuela .....	595	Frankreich am Atlantik .....	576
Dänemark a. d. Ostsee u. Kattegatt	153	Kanada am Pazifik .....	517	Indien .....	289
Norwegen am Skagerrak .....	52			Hongkong .....	394
Norwegen an der Nordsee und am Atlantik .....	37	11202 Asphalt, Asphaltite	2 486	China (Volksrepublik) .....	4 380
Portugal .....	856	Großbritannien an der Nordsee und Kanal .....	24	Vereinigte Staaten am Golf von Mexiko .....	182
10101 Schlacken	47 548	Niederlande: Nieuwe Waterweg ..	90	Australischer Bund .....	103
Schweden .....	370	Niederlande: Nordsee-Kanal .....	51		
Dänemark a. d. Ostsee u. Kattegatt	40 417	Vereinigte Staaten a. d. Großen Seen	899	11211 Mika, Glimmer	4 239
Dänemark an der Nordsee .....	6 697	Vereinigte Staaten am Golf von Mexiko .....	333	Bremen .....	43
Niederlande: Nieuwe Waterweg ..	64	Westindien .....	1 046	Norwegen an der Nordsee und am Atlantik .....	212
10102 Erde, Sand, Kies	9 319			Großbritannien an der Nordsee und Kanal .....	858
Bremen .....	5 555	11203 Baryt und Witherit	242	Niederlande: Nieuwe Waterweg ..	82
Unterwesergebiet .....	981	Bremen .....	161	Frankreich am Kanal .....	65
Schweden .....	91	Großbritannien an der Westküste und Nordirland .....	51	Südafrikanische Union .....	240
Dänemark a. d. Ostsee u. Kattegatt	1 657			Portugies.-Ostafrika (Mosambik)	79
Dänemark an der Nordsee .....	651	11204 Graphit	3 673	Madagaskar .....	76
Japan .....	50	Norwegen an der Nordsee und am Atlantik .....	148	Indien .....	2 375
Vereinigte Staaten am Atlantik ..	281	Großbritannien an der Westküste und Nordirland .....	54	Ceylon .....	35
Vereinigte Staaten am Pazifik ...	51	Großbritannien an der Nordsee und Kanal .....	269	Vereinigte Staaten am Atlantik ..	145
10200 Kalk und Gips, außer zum Düngen	236	Portugal .....	100	11212 Feld- und Flußspat	163
Bremen .....	22	Madagaskar .....	1 293	Bremen .....	28
Dänemark a. d. Ostsee u. Kattegatt	55	Tanganjika (britische Verwaltung)	118	Norwegen am Skagerrak .....	32
Großbritannien an der Nordsee und Kanal .....	25	Kenia und Uganda .....	39	Portugies.-Ostafrika (Mosambik)	40
Vereinigte Staaten a. d. Großen Seen	99	Französisch-Somaliland .....	76	Kanada am Atlantik .....	62
10301 Zement	6 923	Ceylon .....	178		
Schweden .....	102	China (Volksrepublik) .....	1 367	11213 Schwefel	64 557
Dänemark a. d. Ostsee u. Kattegatt	6 768			Schweden .....	45
Vereinigte Staaten am Atlantik ..	46	11205 Kreide	11 021	Niederlande: Nieuwe Waterweg ..	449
10302 Mörtel	65	Rheingebiet .....	1 278	Frankreich am Atlantik .....	6 601
Norwegen am Skagerrak .....	49	Dänemark a. d. Ostsee u. Kattegatt	9 427	China (Volksrepublik) .....	2 310
		Dänemark an der Nordsee .....	181	Vereinigte Staaten am Atlantik ..	124
11000 Stein- und Siedesalz	178	Antwerpen .....	118	Vereinigte Staaten am Golf von Mexiko .....	43 546
Dänemark a. d. Ostsee u. Kattegatt	143	11206 Andere Farberden	3	Mexiko am Golf von Mexiko .....	11 459
				11214 Ton	5 398
				Großbritannien an der Westküste und Nordirland .....	74



## Güterverkehr zur See nach Güterarten und Verkehrsbezirken

Güterarten und Verkehrsbezirke	Empfang 1959 Menge in t	Güterarten und Verkehrsbezirke	Empfang 1959 Menge in t	Güterarten und Verkehrsbezirke	Empfang 1959 Menge in t
Niederlande: Nieuwe Waterweg ..	55	12201 Teerfarbstoffe	175	Niederlande: Nieuwe Waterweg ..	118
Niederlande: Nordzee-Kanal .....	54	Großbritannien an der Nordsee und Kanal .....	100	Portugal .....	143
Portugies.-Ostafrika (Mosambik)	1 286	Vereinigte Staaten am Atlantik ..	36	Vereinigte Arabische Republik:	353
Kanada an den Großen Seen .....	200			Ägypten am Mittelmeer .....	143
Vereinigte Staaten am Atlantik ..	3 353	12202 Erdfarben	23	Nigerien .....	54
Vereinigte Staaten am Golf von Mexiko .....	265			Belgisch-Kongo .....	65
Vereinigte Staaten am Pazifik ..	80	12204 Andere Farben und Lacke	31 635	Südafrikanische Union .....	99
		Bremen .....	246	Portugies.-Ostafrika (Mosambik)	56
11215 And. mineralische Rohstoffe	14 534	Unterwesergebiet .....	93	Indien .....	111
Bremen .....	23	Nordwestdeutsches Wasserstraßen- gebiet .....	318	Philippinen .....	71
Rheingebiet .....	595	Rheingebiet .....	2 415	China (Volksrepublik) .....	372
Finnland .....	101	Ostgebiete des Deutschen Reiches (Stand 31. 12. 37), z. Z. unter polnischer Verwaltung .....	49	Brasilien .....	45
Schweden .....	456	Polen .....	112	Uruguay .....	255
Dänemark a. d. Ostsee u. Kattegatt	60	Finnland .....	22	Argentinien .....	2 126
Norwegen am Skagerrak .....	2 131	Schweden .....	905	Ecuador .....	58
Norwegen an der Nordsee und am Atlantik .....	102	Dänemark a. d. Ostsee u. Kattegatt	2 247		
Sowjetunion am Eismeer und Weißen Meer .....	4 100	Norwegen am Skagerrak .....	514	12306 Arsenik, Arsenoxyde	759
Großbritannien an der Nordsee und Kanal .....	400	Norwegen an der Nordsee und am Atlantik .....	66	Niederlande: Nordzee-Kanal .....	190
Niederlande: Nieuwe Waterweg ..	176	Großbritannien an der Westküste und Nordirland .....	3 531	Antwerpen .....	221
Sizilien .....	949	Großbritannien an der Nordsee und Kanal .....	5 395	Frankreich am Mittelmeer .....	290
Griechenland .....	170	Niederlande: Nieuwe Waterweg ..	256	China (Volksrepublik) .....	58
Türkei .....	300	Niederlande: Nordzee-Kanal .....	111		
Vereinigte Arabische Republik:	23	Antwerpen .....	123	12307 Kasein	6 587
Ägypten am Mittelmeer .....	77	Nordspanien am Atlantik .....	95	Ostgebiete des Deutschen Reiches (Stand 31. 12. 37), z. Z. unter polnischer Verwaltung .....	104
Algerien .....	53	Israel am Mittelmeer .....	23	Polen .....	240
Südafrikanische Union .....	200	Indien .....	64	Finnland .....	26
Nord-Vietnam .....	123	China (Volksrepublik) .....	922	Dänemark a. d. Ostsee u. Kattegatt	95
Japan .....	50	Japan .....	753	Norwegen am Skagerrak .....	262
Vereinigte Staaten a. d. Großen Seen	38	Kanada an den Großen Seen .....	43	Norwegen an der Nordsee und am Atlantik .....	90
Vereinigte Staaten am Atlantik ..	713	Vereinigte Staaten a. d. Großen Seen	32	Island .....	106
Vereinigte Staaten am Golf von Mexiko .....	220	Vereinigte Staaten am Atlantik ..	571	Großbritannien an der Nordsee und Kanal .....	35
Brasilien .....	129	Vereinigte Staaten am Golf von Mexiko .....	12 581	Niederlande: Nieuwe Waterweg ..	45
Argentinien .....	36			Portugal .....	536
Vereinigte Staaten am Pazifik ..	2 720	12301 Bittersalz	221	Südwesafrika .....	263
Australischer Bund .....	481	Bremen .....	219	Südafrikanische Union .....	147
				Brasilien .....	213
11300 Rohphosphate	112 958	12304 Fettsäure	5 067	Argentinien .....	2 083
Übriges Belgien .....	135	Rheingebiet .....	35	Neuseeland .....	2 300
Tunesien .....	3 960	Ostgebiete des Deutschen Reiches (Stand 31. 12. 37), z. Z. unter polnischer Verwaltung .....	27		
Marokko am Atlantik .....	65 378	Finnland .....	266	12308 Karbid	17
Vereinigte Staaten am Golf von Mexiko .....	43 482	Schweden .....	2 721		
12000 Schwefelsäure	9	Dänemark a. d. Ostsee u. Kattegatt	734	12309 Chlorsaures und chromsaures Kali	637
12101 Ätzkali, Ätznatron	1 784	Norwegen am Skagerrak .....	263	Schweden .....	225
Rheingebiet .....	21	Norwegen an der Nordsee und am Atlantik .....	99	Dänemark a. d. Ostsee u. Kattegatt	37
Polen .....	30	Großbritannien an der Westküste und Nordirland .....	130	Spanien am Mittelmeer .....	364
Finnland .....	215	Großbritannien an der Nordsee und Kanal .....	51		
Schweden .....	388	Niederlande: Nieuwe Waterweg ..	271	12310 Kupfervitriol, Sulfate	30
Rumänien .....	635	Frankreich am Mittelmeer .....	56	Israel am Mittelmeer .....	30
Tunesien .....	203	Marokko am Atlantik .....	240		
Indien .....	277	Japan .....	45	12311 Ölsäure, Olein	95
		Vereinigte Staaten a. d. Großen Seen	23	Norwegen am Skagerrak .....	61
12102 Pottasche	1	Kolumbien am Karibischen Meer	55	Argentinien .....	28
12103 Soda	4 399	12305 Glycerin	4 314	12312 Tallöl	9 456
Nordwestdeutsches Wasserstraßen- gebiet .....	181	Norwegen am Skagerrak .....	56	Finnland .....	5 257
Rheingebiet .....	1 506	Großbritannien an der Westküste und Nordirland .....	22	Schweden .....	2 226
Polen .....	266	Großbritannien an der Nordsee und Kanal .....	54	Norwegen am Skagerrak .....	191
Großbritannien an der Westküste und Nordirland .....	2 283			Frankreich am Atlantik .....	565
Türkei .....	150			Kanada am Atlantik .....	128
				Vereinigte Staaten am Atlantik ..	1 070
				12313 Salpeter- und Salzsäure	650
				Rheingebiet .....	650



## Güterverkehr zur See — Empfang

## Übersicht 8

## Güterverkehr zur See nach Güterarten und Verkehrsbezirken

Güterarten und Verkehrsbezirke	Empfang 1959 Mengeint	Güterarten und Verkehrsbezirke	Empfang 1959 Mengeint	Güterarten und Verkehrsbezirke	Empfang 1959 Mengeint
<b>12314 Natriumsulfid</b> <b>710</b>		Süditalien .....	87	Litauen, Lettland, Estland .....	349
Rheingebiet .....	429	Jugoslawien an der Adria .....	144	Sowjetunion an der Ostsee .....	320
Polen .....	114	Türkei .....	30	Finnland .....	275
Sowjetunion an der Ostsee .....	123	Südafrikanische Union .....	547	Schweden .....	3 737
China (Volksrepublik) .....	36	Portugies.-Ostafrika (Mosambik)	77	Dänemark a. d. Ostsee u. Kattegatt	3 471
		Tanganjika (britische Verwaltung)	30	Norwegen am Skagerrak .....	2 471
<b>12315 Leim</b> <b>1 447</b>		Kenia und Uganda .....	25	Norwegen an der Nordsee und am	
Dänemark a. d. Ostsee u. Kattegatt	46	Vereinigte Staaten am Atlantik ..	30	Atlantik .....	87
Norwegen am Skagerrak .....	736	Australischer Bund .....	121	Großbritannien an der Westküste	
Norwegen an der Nordsee und am				und Nordirland .....	3 775
Atlantik .....	71	<b>12320 Zelluloid</b> <b>26</b>		Großbritannien an der Nordsee	
Großbritannien an der Westküste				und Kanal .....	4 223
und Nordirland .....	66	<b>12321 Zündhölzer</b> <b>1 380</b>		Niederlande: Nieuwe Waterweg ..	9 542
Großbritannien an der Nordsee		Polen .....	174	Niederlande: Nordzee-Kanal .....	114
und Kanal .....	34	Sowjetunion an der Ostsee .....	25	Übrige Niederlande .....	201
Antwerpen .....	27	Finnland .....	400	Antwerpen .....	931
Frankreich am Mittelmeer .....	47	Schweden .....	753	Übriges Belgien .....	670
China (Volksrepublik) .....	168			Frankreich am Kanal .....	54
Argentinien .....	200			Nordspanien am Atlantik .....	219
				Spanien am Mittelmeer .....	1 184
<b>12316 Terpentinöl</b> <b>13 936</b>		<b>12322 Gummi, synthetisch</b> <b>30 781</b>		Frankreich am Mittelmeer .....	585
Litauen, Lettland, Estland .....	815	Bremen .....	584	Sizilien .....	457
Finnland .....	1 308	Großbritannien an der Nordsee		Süditalien .....	56
Schweden .....	2 149	und Kanal .....	274	Jugoslawien an der Adria .....	64
Dänemark a. d. Ostsee u. Kattegatt	24	Niederlande: Nieuwe Waterweg ..	361	Griechenland .....	42
Norwegen am Skagerrak .....	561	Niederlande: Nordzee-Kanal .....	78	Türkei .....	197
Großbritannien an der Nordsee		Antwerpen .....	701	Vereinigte Arabische Republik:	
und Kanal .....	463	Frankreich am Kanal .....	469	Ägypten am Mittelmeer .....	24
Niederlande: Nieuwe Waterweg ..	562	Japan .....	29	Südafrikanische Union .....	98
Portugal .....	963	Kanada am Atlantik .....	3 218	Vereinigte Arabische Republik:	
Jugoslawien an der Adria .....	55	Kanada an den Großen Seen .....	2 779	Ägypten am Roten Meer .....	280
Vereinigte Arabische Republik:		Vereinigte Staaten a. d. Großen Seen	1 106	Cypern .....	23
Ägypten am Mittelmeer .....	34	Vereinigte Staaten am Atlantik ..	7 857	Israel am Mittelmeer .....	65
China (Volksrepublik) .....	404	Vereinigte Staaten am Golf von		Iran .....	25
Vereinigte Staaten am Atlantik ..	4 212	Mexiko .....	13 202	Indien .....	79
Vereinigte Staaten am Golf von		Vereinigte Staaten am Pazifik .....	103	Hongkong .....	198
Mexiko .....	2 314			China (Volksrepublik) .....	2 664
		<b>12323 Kunstharz, Preßmasse</b> <b>23 045</b>		Japan .....	2 042
<b>12317 Ätherische Öle</b> <b>1 858</b>		Bremen .....	323	Kanada am Atlantik .....	842
Bremen .....	77	Schweden .....	373	Vereinigte Staaten a. d. Großen Seen	697
Polen .....	21	Dänemark a. d. Ostsee u. Kattegatt	322	Vereinigte Staaten am Atlantik ..	5 044
Großbritannien an der Nordsee		Norwegen am Skagerrak .....	107	Vereinigte Staaten am Golf von	
und Kanal .....	92	Großbritannien an der Westküste		Mexiko .....	3 051
Niederlande: Nieuwe Waterweg ..	51	und Nordirland .....	132	Kolumbien am Karibischen Meer	296
Niederlande: Nordzee-Kanal .....	21	Großbritannien an der Nordsee		Brasilien .....	118
Spanien am Mittelmeer .....	32	und Kanal .....	2 202	Kanada am Pazifik .....	24
Frankreich am Mittelmeer .....	38	Niederlande: Nieuwe Waterweg ..	941	Vereinigte Staaten am Pazifik .....	5 983
Sizilien .....	49	Niederlande: Nordzee-Kanal .....	153	Chile .....	87
Indien .....	53	Antwerpen .....	684	Australischer Bund .....	49
Hongkong .....	197	Frankreich am Kanal .....	127		
China (Taiwan) .....	195	Frankreich am Atlantik .....	62	<b>13201 Knochenmehl</b> <b>947</b>	
China (Volksrepublik) .....	263	Norditalien an der Adria .....	29	Rheingebiet .....	200
Vereinigte Staaten am Atlantik ..	210	Hongkong .....	756	Antwerpen .....	200
Vereinigte Staaten am Golf von		China (Volksrepublik) .....	34	Vereinigte Arabische Republik:	
Mexiko .....	85	Japan .....	1 868	Ägypten am Mittelmeer .....	102
Brasilien .....	205	Kanada am Atlantik .....	696	Pakistan .....	110
Vereinigte Staaten am Pazifik .....	110	Kanada an den Großen Seen .....	162	Indien .....	183
		Vereinigte Staaten a. d. Großen Seen	606	Argentinien .....	130
<b>12318 Quebrachoextrakt, Gambir</b> <b>5 904</b>		Vereinigte Staaten am Atlantik ..	7 960	Neuseeland .....	22
Niederlande: Nieuwe Waterweg ..	890	Vereinigte Staaten am Golf von			
Südafrikanische Union .....	40	Mexiko .....	5 191	<b>13202 And. Phosphordüngemittel</b> <b>11 242</b>	
Argentinien .....	4 950	Venezuela .....	33	Norwegen am Skagerrak .....	52
		Vereinigte Staaten am Pazifik .....	185	Sowjetunion am Eismeer und	
<b>12319 Andere Gerbstoffauszüge</b> <b>3 066</b>		Australischer Bund .....	21	Weißes Meer .....	9 235
Rheingebiet .....	33	<b>12324 Andere Chemikalien</b> <b>57 737</b>		Antwerpen .....	630
Dänemark a. d. Ostsee u. Kattegatt	289	Bremen .....	197	Übriges Belgien .....	1 148
Norwegen am Skagerrak .....	59	Emden .....	540	Vereinigte Staaten a. d. Großen Seen	91
Niederlande: Nieuwe Waterweg ..	380	Rheingebiet .....	1 188	Vereinigte Staaten am Atlantik ..	58
Niederlande: Nordzee-Kanal .....	304	Sowjetische Besatzungszone .....	21	Vereinigte Staaten am Golf von	
Frankreich am Kanal .....	76	Ostgebiete des Deutschen Reiches		Mexiko .....	21
Frankreich am Atlantik .....	713	(Stand 31. 12. 37), z. Z. unter			
Frankreich am Mittelmeer .....	62	polnischer Verwaltung .....	56	<b>13300 Kalidüngemittel,</b>	
		Polen .....	874	<b>außer Mischdünger</b> <b>387</b>	
				Bremen .....	191
				Schweden .....	196



## Güterverkehr zur See nach Güterarten und Verkehrsbezirken

Güterarten und Verkehrsbezirke	Empfang 1959 Mengeint	Güterarten und Verkehrsbezirke	Empfang 1959 Mengeint	Güterarten und Verkehrsbezirke	Empfang 1959 Mengeint
<b>13401 Ammoniak, Ammonsalpeter</b>	<b>77</b>	<b>14000 Pflanzliche Gerbmittel</b>	<b>5 257</b>	Äthiopien .....	234
Britisch-Honduras .....	56	Bremen .....	84	Sudan .....	133
<b>13402 Chile- und Natronsalpeter</b>	<b>2 159</b>	Schweden .....	61	Cypern .....	155
Rheingebiet .....	159	Norwegen am Skagerrak .....	45	Vereinigte Arabische Republik:	
Chile .....	2 000	Großbritannien an der Nordsee und Kanal .....	86	Syrien .....	161
<b>13403 Kalksalpeter</b>	<b>4 537</b>	Niederlande: Nieuwe Waterweg ..	193	Libanon .....	207
Bremen .....	106	Niederlande: Nordzee-Kanal .....	66	Aden (einschließlich Sokotra) .....	91
Rheingebiet .....	250	Antwerpen .....	52	Iran .....	1 084
Niederlande: Nieuwe Waterweg ..	4 181	Frankreich am Atlantik .....	122	Pakistan .....	1 496
<b>13404 Andere Stickstoffdüngemittel</b>	<b>1 343</b>	Frankreich am Mittelmeer .....	40	Indien .....	2 331
Polen .....	50	Norditalien am Ligurischen Meer	39	Singapur .....	69
Niederlande: Nieuwe Waterweg ..	1 231	Sizilien .....	46	Indonesien .....	69
Kanada an den Großen Seen .....	37	Südtalien .....	24	Philippinen .....	57
Argentinien .....	25	Jugoslawien an der Adria .....	68	Thailand .....	182
<b>13501 Kalisalpeter, Nitrophoska</b>	<b>18</b>	Griechenland .....	232	Hongkong .....	87
<b>13502 Andere Mischdünger</b>	<b>100</b>	Türkei .....	717	China (Volksrepublik) .....	2 542
Bremen .....	50	Südafrikanische Union .....	2 165	Japan .....	35
Vereinigte Staaten am Atlantik ..	50	Portugies.-Ostafrika (Mosambik)	46	Kanada am Atlantik .....	2 127
<b>13601 Fisch- und Fischlebermehl</b>	<b>1 990</b>	Tanganjika (britische Verwaltung)	230	Kanada an den Großen Seen .....	1 660
Dänemark a. d. Ostsee u. Kattegatt	46	Sansibar und Pemba .....	127	Vereinigte Staaten a. d. Großen Seen	6 562
Norwegen am Skagerrak .....	43	Kenia und Uganda .....	55	Vereinigte Staaten am Atlantik ..	3 712
Norwegen an der Nordsee und am Atlantik .....	85	Indien .....	203	Vereinigte Staaten am Golf von Mexiko .....	1 664
Island .....	130	China (Volksrepublik) .....	44	Niederländische Antillen .....	34
Antwerpen .....	50	Kanada an den Großen Seen .....	79	Dominikanische Republik .....	79
Portugal .....	25	Vereinigte Staaten am Atlantik ..	30	Kuba .....	2 068
Marokko: Tanger .....	168	Kolumbien am Karibischen Meer	40	Britisch-Honduras .....	21
Marokko am Atlantik .....	342	Chile .....	79	Costa Rica am Karibischen Meer ..	30
Angola mit Cabinda-Landana .....	250	Australischer Bund .....	116	Panama-Kanalzone am Karibi- schen Meer (Vereinigte Staaten)	37
Pakistan .....	51	<b>14100 Häute, Felle</b>	<b>122 422</b>	Kolumbien am Karibischen Meer	137
Japan .....	550	Bremen .....	1 356	Brasilien .....	6 725
Peru .....	250	Ostgebiete des Deutschen Reiches (Stand 31. 12. 37), z. Z. unter polnischer Verwaltung .....	285	Uruguay .....	6 264
<b>13602 Fleischmehl</b>	<b>969</b>	Polen .....	238	Argentinien .....	38 371
und tierische Abfälle		Finnland .....	1 736	Kanada am Pazifik .....	94
Vereinigte Staaten a. d. Großen Seen	92	Schweden .....	2 613	Vereinigte Staaten am Pazifik ..	263
Vereinigte Staaten am Atlantik ..	264	Dänemark a. d. Ostsee u. Kattegatt	2 635	Costa Rica am Pazifik .....	29
Argentinien .....	354	Norwegen am Skagerrak .....	495	Ecuador .....	21
Peru .....	125	Norwegen an der Nordsee und am Atlantik .....	1 350	Peru .....	89
Neuseeland .....	97	Island .....	1 990	Chile .....	107
<b>13603 Andere Düngemittel</b>	<b>6 346</b>	Irland .....	41	Paraguay .....	1 307
Polen .....	65	Großbritannien an der Westküste und Nordirland .....	709	Australischer Bund .....	6 394
Dänemark a. d. Ostsee u. Kattegatt	157	Großbritannien an der Nordsee und Kanal .....	5 950	Neuseeland .....	1 554
Norwegen am Skagerrak .....	71	Niederlande: Nieuwe Waterweg ..	2 554	<b>14200 Leder</b>	<b>1 680</b>
Großbritannien an der Nordsee und Kanal .....	111	Niederlande: Nordzee-Kanal .....	228	Polen .....	43
Niederlande: Nieuwe Waterweg ..	567	Antwerpen .....	713	Sowjetunion an der Ostsee .....	411
Niederlande: Nordzee-Kanal .....	119	Frankreich am Atlantik .....	22	Schweden .....	47
Übriges Belgien .....	170	Nordspanien am Atlantik .....	632	Dänemark a. d. Ostsee u. Kattegatt	62
Portugal .....	102	Portugal .....	96	Norwegen an der Nordsee und am Atlantik .....	240
Kenia und Uganda .....	30	Spanien am Mittelmeer .....	321	Irland .....	46
Indien .....	178	Frankreich am Mittelmeer .....	21	Großbritannien an der Nordsee und Kanal .....	405
China (Volksrepublik) .....	300	Norditalien am Ligurischen Meer	32	Vereinigte Staaten am Atlantik ..	172
Japan .....	466	Sizilien .....	24	Uruguay .....	58
Kanada am Atlantik .....	71	Südtalien .....	66	Argentinien .....	108
Vereinigte Staaten am Atlantik ..	289	Jugoslawien an der Adria .....	71	<b>15000 Wolle</b>	<b>64 566</b>
Vereinigte Staaten am Golf von Mexiko .....	43	Griechenland .....	777	Bremen .....	2 081
Brasilien .....	71	Türkei .....	503	Polen .....	269
Argentinien .....	3 500	Frankreich (Binnenland) .....	79	Litauen, Lettland, Estland .....	42
Neuseeland .....	31	Vereinigte Arabische Republik:		Sowjetunion an der Ostsee .....	49
		Ägypten am Mittelmeer .....	325	Finnland .....	57
		Libyen .....	30	Schweden .....	98
		Tunesien .....	69	Dänemark a. d. Ostsee u. Kattegatt	175
		Algerien .....	1 031	Island .....	60
		Marokko am Atlantik .....	67	Irland .....	661
		Nigerien .....	81	Großbritannien an der Westküste und Nordirland .....	614
		Südwestafrika .....	81	Großbritannien an der Nordsee und Kanal .....	10 331
		Südafrikanische Union .....	3 004	Niederlande: Nieuwe Waterweg ..	310
		Portugies.-Ostafrika (Mosambik)	2 075	Niederlande: Nordzee-Kanal .....	36
		Tanganjika (britische Verwaltung)	383	Antwerpen .....	1 127
		Kenia und Uganda .....	1 220		
		Französisch-Somaliland .....	155		

Außenhandelsverkehr

Außenhandel Hbg. Im- und Exporteure

Durchfuhr

Binnenschifffahrt, Luftverkehr usw.



## Güterverkehr zur See — Empfang

Übersicht 8

Güterverkehr zur See nach Güterarten und Verkehrsbezirken

Güterarten und Verkehrsbezirke	Empfang 1959 Menge in t	Güterarten und Verkehrsbezirke	Empfang 1959 Menge in t	Güterarten und Verkehrsbezirke	Empfang 1959 Menge in t
Frankreich am Atlantik .....	37	Nicaragua am Pazifik .....	836	Haiti .....	99
Portugal .....	26	Costa Rica am Pazifik .....	109	Venezuela .....	288
Spanien am Mittelmeer .....	31	Peru .....	2 378	Brasilien .....	14 807
Frankreich am Mittelmeer .....	22	Chile .....	28	Argentinien .....	977
Norditalien am Ligurischen Meer .....	28	Paraguay .....	578		
Süditalien .....	162				
Griechenland .....	85				
Türkei .....	353	<b>15102 Baumwollabfall</b> .....	<b>32 501</b>	<b>15202 Jute</b> .....	<b>29 802</b>
Tunesien .....	31	Bremen .....	50	Bremen .....	1 720
Marokko am Atlantik .....	46	Schweden .....	57	Schweden .....	40
Südwestafrika .....	177	Großbritannien an der Westküste .....		Dänemark a. d. Ostsee u. Kattegatt .....	29
Südafrikanische Union .....	2 559	und Nordirland .....	359	Großbritannien an der Westküste .....	
Sudan .....	97	Großbritannien an der Nordsee .....		und Nordirland .....	30
Vereinigte Arabische Republik: .....		und Kanal .....	120	Großbritannien an der Nordsee .....	
Syrien .....	138	Niederlande: Nieuwe Waterweg .....	83	und Kanal .....	2 669
Libanon .....	82	Antwerpen .....	89	Niederlande: Nieuwe Waterweg .....	642
Pakistan .....	76	Sizilien .....	233	Antwerpen .....	1 182
Indien .....	1 350	Griechenland .....	98	Belgisch-Kongo .....	83
Indonesien .....	21	Türkei .....	200	Pakistan .....	19 346
China (Volksrepublik) .....	755	Vereinigte Arabische Republik: .....		Indien .....	1 170
Japan .....	36	Ägypten am Mittelmeer .....	104	Ceylon .....	69
Kanada am Atlantik .....	68	Tanganjika (britische Verwaltung) .....	113	Birma .....	142
Vereinigte Staaten am Atlantik .....	275	Kenia und Uganda .....	205	Thailand .....	2 105
Vereinigte Staaten am Golf von .....		Vereinigte Arabische Republik: .....		China (Volksrepublik) .....	382
Mexiko .....	539	Syrien .....	100	Vereinigte Staaten am Atlantik .....	47
Brasilien .....	399	Libanon .....	94	Brasilien .....	126
Uruguay .....	6 580	Israel am Mittelmeer .....	359		
Argentinien .....	5 525	Pakistan .....	372		
Kanada am Pazifik .....	44	Indien .....	1 349	<b>15203 Andere Spinnstoffe</b> .....	<b>3 636</b>
Peru .....	767	Ceylon .....	30	Litauen, Lettland, Estland .....	100
Chile .....	89	Hongkong .....	280	Schweden .....	53
Australischer Bund .....	24 607	China (Volksrepublik) .....	5 179	Dänemark a. d. Ostsee u. Kattegatt .....	32
Neuseeland .....	3 541	Japan .....	179	Norwegen am Skagerrak .....	156
		Vereinigte Staaten am Atlantik .....	1 557	Großbritannien an der Westküste .....	
<b>15101 Baumwolle</b> .....	<b>44 085</b>	Vereinigte Staaten am Golf von .....		und Nordirland .....	51
Bremen .....	1 091	Mexiko .....	20 076	Großbritannien an der Nordsee .....	
Polen .....	42	Brasilien .....	66	und Kanal .....	79
Litauen, Lettland, Estland .....	188	Mexiko am Pazifik .....	673	Niederlande: Nieuwe Waterweg .....	106
Sowjetunion an der Ostsee .....	1 060	Nicaragua am Pazifik .....	83	Antwerpen .....	159
Großbritannien an der Westküste .....		Peru .....	259	Spanien am Mittelmeer .....	301
und Nordirland .....	199			Vereinigte Arabische Republik: .....	
Niederlande: Nieuwe Waterweg .....	163	<b>15103 Abfall von Baumwollgarn</b> .....	<b>937</b>	Ägypten am Mittelmeer .....	23
Antwerpen .....	371	Vereinigte Arabische Republik: .....		China (Volksrepublik) .....	2 091
Griechenland .....	226	Ägypten am Mittelmeer .....	164	Japan .....	104
Türkei .....	6 062	Vereinigte Staaten am Golf von .....		Kanada am Atlantik .....	122
Vereinigte Arabische Republik: .....		Mexiko .....	633	Vereinigte Staaten am Atlantik .....	228
Ägypten am Mittelmeer .....	1 402	Haiti .....	58		
Französisch-Westafrika .....	141	Mexiko am Pazifik .....	62		
Ghana .....	23			<b>15300 Garne</b> .....	<b>6 980</b>
Nigerien .....	301	<b>15201 Hanf</b> .....	<b>36 581</b>	Bremen .....	39
Kamerun (franz. Verwaltung) .....	75	Bremen .....	252	Polen .....	58
Französisch-Äquatorialafrika .....	113	Schweden .....	36	Finnland .....	30
Tanganjika (britische Verwaltung) .....	609	Dänemark a. d. Ostsee u. Kattegatt .....	239	Schweden .....	106
Kenia und Uganda .....	4 115	Großbritannien an der Nordsee .....		Dänemark a. d. Ostsee u. Kattegatt .....	636
Sudan .....	4 567	und Kanal .....	621	Norwegen am Skagerrak .....	85
Vereinigte Arabische Republik: .....		Niederlande: Nieuwe Waterweg .....	56	Großbritannien an der Westküste .....	
Syrien .....	530	Vereinigte Arabische Republik: .....		und Nordirland .....	152
Irak .....	57	Ägypten am Mittelmeer .....	531	Großbritannien an der Nordsee .....	
Iran .....	4 068	Belgisch-Kongo .....	71	und Kanal .....	3 142
Pakistan .....	657	Angola mit Cabinda-Landana .....	2 911	Portugal .....	111
Indien .....	248	Portugies.-Ostafrika (Mosambik) .....	344	Türkei .....	36
Birma .....	299	Tanganjika (britische Verwaltung) .....	4 106	Vereinigte Arabische Republik: .....	
China (Volksrepublik) .....	564	Sansibar und Pemba .....	90	Ägypten am Mittelmeer .....	588
Vereinigte Staaten am Atlantik .....	316	Kenia und Uganda .....	3 012	Israel am Mittelmeer .....	106
Vereinigte Staaten am Golf von .....		Pakistan .....	23	Indien .....	224
Mexiko .....	4 616	Indien .....	183	China (Volksrepublik) .....	77
Haiti .....	93	Singapur .....	49	Japan .....	1 240
Kuba .....	119	Indonesien .....	344	Vereinigte Staaten am Atlantik .....	120
Panama-Kanalzone am Karibi- .....		Philippinen .....	4 766	Vereinigte Staaten am Golf von .....	
sehen Meer (Vereinigte Staaten) .....	89	Thailand .....	25	Mexiko .....	175
Brasilien .....	4 750	Hongkong .....	83		
Argentinien .....	1 122	China (Volksrepublik) .....	2 352	<b>15400 Lumpen</b> .....	<b>2 561</b>
Vereinigte Staaten am Pazifik .....	363	Vereinigte Staaten am Golf von .....		Schweden .....	482
Mexiko am Pazifik .....	754	Mexiko .....	126	Dänemark a. d. Ostsee u. Kattegatt .....	240
Guatemala am Pazifik .....	554	Dominikanische Republik .....	62	Norwegen an der Nordsee und am .....	
El Salvador .....	148			Atlantik .....	58



## Güterverkehr zur See nach Güterarten und Verkehrsbezirken

## Übersicht 8

Güterarten und Verkehrsbezirke	Empfang 1959 Mengeint	Güterarten und Verkehrsbezirke	Empfang 1959 Mengeint	Güterarten und Verkehrsbezirke	Empfang 1959 Mengeint
Großbritannien an der Westküste und Nordirland .....	78	El Salvador .....	271	Großbritannien an der Nordsee und Kanal .....	133
Großbritannien an der Nordsee und Kanal .....	188	Nicaragua am Pazifik .....	360	Niederlande: Nieuwe Waterweg ..	381
Griechenland .....	30	Costa Rica am Pazifik .....	22	Niederlande: Nordsee-Kanal .....	156
Indien .....	41	Ecuador .....	35	Griechenland .....	456
China (Volksrepublik) .....	106	Australischer Bund .....	105	Französisch-Westafrika .....	167
Japan .....	861	<b>16100 Faserholz, Papierholz</b> .....	<b>983</b>	Ghana .....	1 682
Kanada am Atlantik .....	40	Sowjetunion an der Ostsee .....	773	Nigerien .....	1 055
Vereinigte Staaten am Atlantik ..	269	Schweden .....	210	Kamerun (franz. Verwaltung) .....	2 192
Kanada am Pazifik .....	24			Französisch-Äquatorialafrika .....	325
Vereinigte Staaten am Pazifik ..	32			Belgisch-Kongo .....	2 654
<b>16000 Stammholz</b> .....	<b>352 814</b>	<b>16300 Anderes unbearbeitetes Holz, Holzabfälle</b> .....	<b>2 187</b>	Südafrikanische Union .....	23
Schleswig-Holstein (Ostseegebiet) ..	200	Bremen .....	64	Portugies.-Ostafrika (Mosambik) ..	79
Bremen .....	2 869	Finnland .....	38	Tanganjika (britische Verwaltung) ..	34
Unterwesergebiet .....	76	Schweden .....	222	Kenia und Uganda .....	57
Sowjetunion an der Ostsee .....	61	Dänemark a. d. Ostsee u. Kattegatt ..	84	Israel am Mittelmeer .....	393
Finnland .....	6 236	Niederlande: Nieuwe Waterweg ..	25	Israel am Roten Meer .....	26
Schweden .....	20 067	Spanien am Mittelmeer .....	45	Birma .....	3 695
Dänemark a. d. Ostsee u. Kattegatt ..	3 510	Französisch-Äquatorialafrika .....	52	Malaya .....	467
Norwegen an der Nordsee und am Atlantik .....	345	Belgisch-Kongo .....	29	Singapur .....	1 173
Irland .....	49	Philippinen .....	77	Indonesien .....	3 197
Großbritannien an der Westküste und Nordirland .....	406	Kanada am Atlantik .....	46	Britisch-Borneo .....	1 342
Großbritannien an der Nordsee und Kanal .....	1 021	Vereinigte Staaten a. d. Großen Seen ..	24	Thailand .....	3 118
Niederlande: Nieuwe Waterweg ..	1 457	Vereinigte Staaten am Atlantik ..	261	Hongkong .....	226
Niederlande: Nordsee-Kanal .....	1 317	Vereinigte Staaten am Golf von Mexiko .....	234	Japan .....	3 903
Antwerpen .....	469	Brasilien .....	674	Kanada am Atlantik .....	280
Übriges Belgien .....	510	Vereinigte Staaten am Pazifik ..	185	Vereinigte Staaten a. d. Großen Seen ..	90
Frankreich am Kanal .....	1 674	<b>16400 Hölzerne Schwellen</b> .....	<b>4 877</b>	Vereinigte Staaten am Atlantik ..	2 406
Portugal .....	111	Kamerun (franz. Verwaltung) .....	4 004	Vereinigte Staaten am Golf von Mexiko .....	2 313
Albanien .....	223	Vereinigte Staaten am Atlantik ..	720	Dominikanische Republik .....	46
Französisch-Westafrika .....	26 282	Vereinigte Staaten am Golf von Mexiko .....	153	Haiti .....	215
Sierra Leone .....	66	<b>16501 Furnier- und Sperrholz</b> .....	<b>12 748</b>	Britisch-Honduras .....	32
Ghana .....	79 012	Polen .....	29	Guatemala am Karibischen Meer ..	91
Nigerien .....	44 042	Sowjetunion an der Ostsee .....	1 135	Honduras am Karibischen Meer ..	5 341
Kamerun (britische Verwaltung) .....	9 514	Finnland .....	4 848	Nicaragua am Karibischen Meer ..	1 700
Kamerun (franz. Verwaltung) .....	7 522	Schweden .....	644	Kolumbien am Karibischen Meer ..	128
Spanisch-Guinea (Fernando Po) ..	3 547	Dänemark a. d. Ostsee u. Kattegatt ..	480	Venezuela .....	162
Französisch-Äquatorialafrika .....	98 303	Norwegen am Skagerrak .....	84	Brasilien .....	15 347
Belgisch-Kongo .....	17 109	Großbritannien an der Nordsee und Kanal .....	108	Argentinien .....	398
Angola mit Cabinda-Landana .....	33	Portugal .....	27	Kanada am Pazifik .....	36
Tanganjika (britische Verwaltung) ..	101	Marokko am Atlantik .....	35	Vereinigte Staaten am Pazifik ..	4 611
Kenia und Uganda .....	219	Nigerien .....	164	Guatemala am Pazifik .....	37
Indien .....	317	Französisch-Äquatorialafrika .....	240	Honduras am Pazifik .....	2 225
Birma .....	5 420	Israel am Mittelmeer .....	392	El Salvador .....	284
Singapur .....	117	Birma .....	154	Nicaragua am Pazifik .....	394
Indonesien .....	1 663	Indonesien .....	25	Ecuador .....	98
Britisch-Borneo .....	304	Britisch-Borneo .....	114	Chile .....	353
Philippinen .....	170	Thailand .....	98	Australischer Bund .....	59
Thailand .....	1 918	Nord-Vietnam .....	99	<b>16601 Holzwole</b> .....	<b>153</b>
Hongkong .....	76	Japan .....	3 542	Norwegen am Skagerrak .....	150
Japan .....	355	Vereinigte Staaten a. d. Großen Seen ..	104	<b>16602 Andere Holzwaren</b> .....	<b>3 415</b>
Kanada am Atlantik .....	2 892	Brasilien .....	304	Bremen .....	36
Kanada an den Großen Seen .....	241	<b>16502 Schnittholz</b> .....	<b>177 804</b>	Polen .....	120
Vereinigte Staaten a. d. Großen Seen ..	613	Bremen .....	32	Sowjetunion an der Ostsee .....	27
Vereinigte Staaten am Atlantik ..	2 753	Emden .....	30	Finnland .....	662
Vereinigte Staaten am Golf von Mexiko .....	260	Sowjetunion an der Ostsee .....	5 263	Schweden .....	519
Westindien .....	329	Finnland .....	51 767	Dänemark a. d. Ostsee u. Kattegatt ..	1 080
Dominikanische Republik .....	135	Schweden .....	37 750	Norwegen am Skagerrak .....	32
Haiti .....	33	Dänemark a. d. Ostsee u. Kattegatt ..	1 268	Norwegen an der Nordsee und am Atlantik .....	44
Britisch-Honduras .....	188	Norwegen am Skagerrak .....	170	Großbritannien an der Nordsee und Kanal .....	42
Honduras am Karibischen Meer ..	1 023	Norwegen an der Nordsee und am Atlantik .....	54	Niederlande: Nieuwe Waterweg ..	43
Nicaragua am Karibischen Meer ..	1 111	Sowjetunion am Eismeer und Weißen Meer .....	17 074	Spanien am Mittelmeer .....	22
Kolumbien am Karibischen Meer ..	301			Hongkong .....	57
Venezuela .....	276			China (Volksrepublik) .....	62
Britisch-Guayana .....	1 762			Japan .....	145
Niederl.-Guayana (Surinam) .....	1 166			Vereinigte Staaten a. d. Großen Seen ..	30
Brasilien .....	753			Vereinigte Staaten am Atlantik ..	183
Vereinigte Staaten am Pazifik ..	931			Vereinigte Staaten am Golf von Mexiko .....	39
Guatemala am Pazifik .....	380			Vereinigte Staaten am Pazifik ..	182
Honduras am Pazifik .....	129				

Außenhandelsverkehr Außenhandel Hbg. Im- und Exporteure

Durchfuhr

Binnenschifffahrt, Luftverkehr usw.



## Güterverkehr zur See — Empfang

Übersicht 8

Güterverkehr zur See nach Güterarten und Verkehrsbezirken

Güterarten und Verkehrsbezirke	Empfang 1959 Mengeint	Güterarten und Verkehrsbezirke	Empfang 1959 Mengeint	Güterarten und Verkehrsbezirke	Empfang 1959 Mengeint
<b>17000 Zellstoff, Holzschliff, Strohstoff</b>	<b>52 220</b>	Schweden .....	994	Japan .....	109
Bremen .....	239	Dänemark a. d. Ostsee u. Kattegatt	4 389	Vereinigte Staaten am Atlantik ..	41
Polen .....	26	Dänemark an der Nordsee .....	200	Australischer Bund .....	131
Finnland .....	15 025	Norwegen am Skagerrak .....	50		
Schweden .....	15 753	Norwegen an der Nordsee und am Atlantik .....	42	<b>19100 Halbzeug aus Eisen u. Stahl</b>	<b>23</b>
Dänemark a. d. Ostsee u. Kattegatt	76	Irland .....	129		
Norwegen am Skagerrak .....	2 919	Großbritannien an der Westküste und Nordirland .....	392	<b>19200 Alteisen und Abfälle von Eisen und Stahl</b>	<b>4 301</b>
Norwegen an der Nordsee und am Atlantik .....	345	Großbritannien an der Nordsee und Kanal .....	2 335	Schleswig-Holstein (Ostseegebiet)	258
Großbritannien an der Nordsee und Kanal .....	714	Übrige Niederlande .....	1 235	Finnland .....	124
Niederlande: Nieuwe Waterweg ..	55	Portugal .....	456	Schweden .....	1 099
Frankreich am Kanal .....	102	Spanien am Mittelmeer .....	226	Dänemark a. d. Ostsee u. Kattegatt	303
Frankreich am Atlantik .....	100	Japan .....	604	Dänemark an der Nordsee .....	1 725
Marokko am Atlantik .....	43	Kanada am Atlantik .....	101	Norwegen am Skagerrak .....	26
Kanada am Atlantik .....	78	Vereinigte Staaten am Atlantik ..	1 528	Niederlande: Nordsee-Kanal .....	238
Vereinigte Staaten am Atlantik ..	6 968			Süd-Vietnam .....	30
Vereinigte Staaten am Golf von Mexiko .....	3 563	<b>18200 Andere Steingut-, Ton-, Porzellanwaren</b>	<b>5 131</b>	Neuseeland .....	476
Kanada am Pazifik .....	3 610	Polen .....	59	<b>19300 Eisenbahnoberbauzeug aus Eisen und Stahl</b>	<b>933</b>
Vereinigte Staaten am Pazifik ..	2 602	Finnland .....	588	Nordwestdeutsches Wasserstraßen- gebiet .....	802
<b>17101 Papier</b>	<b>198 272</b>	Schweden .....	119	Rheingebiet .....	123
Bremen .....	590	Dänemark a. d. Ostsee u. Kattegatt	150		
Polen .....	513	Großbritannien an der Nordsee und Kanal .....	791	<b>19400 Stab- u. Formeisen u. -stahl</b>	<b>78 506</b>
Sowjetunion an der Ostsee .....	886	Spanien am Mittelmeer .....	22	Bremen .....	1 415
Finnland .....	94 294	Hongkong .....	87	Nordwestdeutsches Wasserstraßen- gebiet .....	31 460
Schweden .....	66 126	China (Volksrepublik) .....	117	Rheingebiet .....	27 851
Dänemark a. d. Ostsee u. Kattegatt	578	Japan .....	3 134	Ostgebiete des Deutschen Reiches (Stand 31. 12. 37), z. Z. unter polnischer Verwaltung .....	2 449
Norwegen am Skagerrak .....	27 641			Finnland .....	297
Norwegen an der Nordsee und am Atlantik .....	514	<b>18300 Glas, Glaswaren</b>	<b>6 661</b>	Schweden .....	1 661
Großbritannien an der Nordsee und Kanal .....	378	Bremen .....	39	Dänemark a. d. Ostsee u. Kattegatt	357
Niederlande: Nieuwe Waterweg ..	79	Ostgebiete des Deutschen Reiches (Stand 31. 12. 37), z. Z. unter polnischer Verwaltung .....	386	Norwegen am Skagerrak .....	157
Niederlande: Nordsee-Kanal .....	28	Polen .....	2 364	Norwegen an der Nordsee und am Atlantik .....	1 799
Antwerpen .....	40	Sowjetunion an der Ostsee .....	42	Großbritannien an der Westküste und Nordirland .....	1 086
Frankreich am Atlantik .....	162	Finnland .....	101	Großbritannien an der Nordsee und Kanal .....	1 041
Portugal .....	563	Schweden .....	145	Niederlande: Nieuwe Waterweg ..	1 514
Norditalien an der Adria .....	28	Dänemark a. d. Ostsee u. Kattegatt	700	Antwerpen .....	1 138
Frankreich (Binnenland) .....	21	Großbritannien an der Westküste und Nordirland .....	214	Übriges Belgien .....	5 136
Algerien .....	565	Großbritannien an der Nordsee und Kanal .....	113	Frankreich am Kanal .....	249
Marokko am Atlantik .....	183	Niederlande: Nieuwe Waterweg ..	396	Vereinigte Staaten am Atlantik ..	740
China (Volksrepublik) .....	63	Antwerpen .....	251	Puerto Rico .....	66
Japan .....	638	Nordspanien am Atlantik .....	214		
Vereinigte Staaten am Atlantik ..	1 782	Vereinigte Arabische Republik: Ägypten am Mittelmeer .....	221	<b>19500 Bleche und Platten aus Eisen und Stahl</b>	<b>50 525</b>
Vereinigte Staaten am Golf von Mexiko .....	2 157	China (Volksrepublik) .....	801	Schleswig-Holstein (Ostseegebiet)	179
Vereinigte Staaten am Pazifik ..	166	Japan .....	345	Bremen .....	1 118
Panama am Pazifik .....	213	Vereinigte Staaten a. d. Großen Seen	32	Unterwesergebiet .....	274
<b>17102 Pappe</b>	<b>45 776</b>	Vereinigte Staaten am Atlantik ..	219	Nordwestdeutsches Wasserstraßen- gebiet .....	3 237
Bremen .....	110	<b>19000 Roheisen, Eisenlegierungen</b>	<b>19 131</b>	Rheingebiet .....	6 388
Finnland .....	17 444	Bremen .....	95	Ostgebiete des Deutschen Reiches (Stand 31. 12. 37), z. Z. unter polnischer Verwaltung .....	1 150
Schweden .....	20 953	Nordwestdeutsches Wasserstraßen- gebiet .....	38	Polen .....	673
Dänemark a. d. Ostsee u. Kattegatt	392	Rheingebiet .....	1 095	Schweden .....	4 701
Norwegen am Skagerrak .....	4 224	Litauen, Lettland, Estland .....	664	Dänemark a. d. Ostsee u. Kattegatt	1 326
Norwegen an der Nordsee und am Atlantik .....	138	Schweden .....	2 213	Norwegen an der Nordsee und am Atlantik .....	1 170
Großbritannien an der Nordsee und Kanal .....	103	Norwegen am Skagerrak .....	749	Großbritannien an der Westküste und Nordirland .....	9 493
Kanada am Atlantik .....	348	Norwegen an der Nordsee und am Atlantik .....	4 264	Großbritannien an der Nordsee und Kanal .....	105
Vereinigte Staaten am Atlantik ..	918	Großbritannien an der Westküste und Nordirland .....	1 747	Niederlande: Nieuwe Waterweg ..	258
Vereinigte Staaten am Golf von Mexiko .....	936	Großbritannien an der Nordsee und Kanal .....	3 512	Niederlande: Nordsee-Kanal .....	3 879
Vereinigte Staaten am Pazifik ..	155	Niederlande: Nieuwe Waterweg ..	240	Antwerpen .....	854
<b>18000 Betonwaren</b>	<b>2 616</b>	Niederlande: Nordsee-Kanal .....	701		
Schleswig-Holstein (Nordseegebiet)	60	Übriges Belgien .....	175		
Schweden .....	2 485	Jugoslawien an der Adria .....	85		
Libanon .....	58	China (Volksrepublik) .....	3 256		
<b>18100 Künstliche Steine, Platten, Röhren</b>	<b>12 775</b>				
Bremen .....	47				
Finnland .....	22				



## Güterverkehr zur See nach Güterarten und Verkehrsbezirken

## Übersicht 8

Güterarten und Verkehrsbezirke	Empfang 1959 Menge in t	Güterarten und Verkehrsbezirke	Empfang 1959 Menge in t	Güterarten und Verkehrsbezirke	Empfang 1959 Menge in t
Übriges Belgien .....	635	<b>19902 Nähmaschinen</b>	<b>1 067</b>	Norwegen an der Nordsee und am Atlantik .....	30
Frankreich am Kanal .....	98	Irland .....	188	Großbritannien an der Nordsee und Kanal .....	947
Frankreich am Atlantik .....	6 474	Nordspanien am Atlantik .....	395	Niederlande: Nieuwe Waterweg ..	24
Japan .....	35	Japan .....	406	Niederlande: Nordsee-Kanal .....	524
Vereinigte Staaten am Atlantik ..	7 186	<b>19903 Textilmaschinen</b>	<b>275</b>	Portugal .....	89
Vereinigte Staaten am Golf von Mexiko .....	1 059	Schweden .....	33	Vereinigte Staaten a.d. Großen Seen	49
Neuseeland .....	202	Großbritannien an der Nordsee und Kanal .....	64	Vereinigte Staaten am Atlantik ..	402
		Vereinigte Staaten am Atlantik ..	126	Vereinigte Staaten am Pazifik ...	59
<b>19600 Röhren und Rohre aus Eisen und Stahl</b>	<b>8 718</b>	<b>19904 Werkzeugmaschinen</b>	<b>332</b>	<b>20000 Bauwerksteile aus Eisen und Stahl</b>	<b>2 201</b>
Schleswig-Holstein(Nordseegebiet)	50	Polen .....	30	Bremen .....	180
Bremen .....	203	Dänemark a.d. Ostsee u. Kattegatt	104	Rheingebiet .....	411
Nordwestdeutsches Wasserstraßen- gebiet .....	135	Großbritannien an der Nordsee und Kanal .....	59	Schweden .....	619
Rheingebiet .....	2 752	Vereinigte Staaten am Atlantik ..	47	Dänemark a.d. Ostsee u. Kattegatt	217
Ostgebiete des Deutschen Reiches (Stand 31. 12. 37), z. Z. unter polnischer Verwaltung .....	112	<b>19905 Andere Maschinen und Apparate</b>	<b>32 872</b>	Großbritannien an der Nordsee und Kanal .....	750
Polen .....	432	Bremen .....	582	<b>20101 Kabel, Seile aus Draht</b>	<b>1 055</b>
Schweden .....	1 757	Nordwestdeutsches Wasserstraßen- gebiet .....	75	Finnland .....	180
Dänemark a.d. Ostsee u. Kattegatt	349	Rheingebiet .....	64	Schweden .....	38
Norwegen am Skagerrak .....	78	Danzig .....	121	Dänemark a.d. Ostsee u. Kattegatt	91
Norwegen an der Nordsee und am Atlantik .....	30	Polen .....	926	Norwegen am Skagerrak .....	27
Großbritannien an der Westküste und Nordirland .....	99	Finnland .....	594	Norwegen an der Nordsee und am Atlantik .....	145
Großbritannien an der Nordsee und Kanal .....	497	Schweden .....	3 515	Großbritannien an der Westküste und Nordirland .....	25
Niederlande: Nieuwe Waterweg ..	1 263	Dänemark a.d. Ostsee u. Kattegatt	11 115	Großbritannien an der Nordsee und Kanal .....	109
Niederlande: Nordsee-Kanal .....	39	Norwegen an der Nordsee .....	65	Niederlande: Nieuwe Waterweg ..	61
Antwerpen .....	292	Norwegen am Skagerrak .....	535	Kanada am Atlantik .....	355
Singapur .....	97	Norwegen an der Nordsee und am Atlantik .....	312	<b>20102 Nägel</b>	<b>2 868</b>
Japan .....	272	Irland .....	31	Bremen .....	44
Vereinigte Staaten am Atlantik ..	111	Großbritannien an der Westküste und Nordirland .....	667	Polen .....	289
Vereinigte Staaten am Golf von Mexiko .....	78	Großbritannien an der Nordsee und Kanal .....	3 263	Schweden .....	21
		Niederlande: Nieuwe Waterweg ..	357	Dänemark a.d. Ostsee u. Kattegatt	2 490
<b>19700 Eisen- und Stahldraht</b>	<b>18 073</b>	Niederlande: Nordsee-Kanal .....	653	<b>20103 Ketten</b>	<b>434</b>
Bremen .....	294	Übrige Niederlande .....	191	Bremen .....	46
Nordwestdeutsches Wasserstraßen- gebiet .....	1 902	Antwerpen .....	54	Schweden .....	73
Rheingebiet .....	10 195	Nordspanien am Atlantik .....	115	Dänemark a.d. Ostsee u. Kattegatt	145
Finnland .....	409	Portugal .....	86	Großbritannien an der Nordsee und Kanal .....	83
Schweden .....	922	Spanien am Mittelmeer .....	78	Niederlande: Nieuwe Waterweg ..	50
Dänemark a.d. Ostsee u. Kattegatt	1 424	Griechenland .....	37	<b>20104 Landwirtschaftliche Geräte</b>	<b>250</b>
Norwegen an der Nordsee und am Atlantik .....	62	Vereinigte Arabische Republik:	58	Dänemark a.d. Ostsee u. Kattegatt	74
Antwerpen .....	57	Ägypten am Mittelmeer .....	34	Großbritannien an der Nordsee und Kanal .....	115
Übriges Belgien .....	2 700	Marokko am Atlantik .....	207	<b>20105 Fässer, Trommeln u. andere</b>	<b>4</b>
Vereinigte Staaten am Atlantik ..	41	Liberia .....	54	<b>20106 Andere Eisenwaren</b>	<b>13 090</b>
<b>19801 Eisenbahnfahrzeugteile</b>	<b>9</b>	Südafrikanische Union .....	53	Bremen .....	336
<b>19802 Gieß- und Walzwerk- erzeugnisse</b>	<b>175</b>	Irak .....	71	Nordwestdeutsches Wasserstraßen- gebiet .....	288
Nordwestdeutsches Wasserstraßen- gebiet .....	39	Indien .....	135	Rheingebiet .....	235
Rheingebiet .....	50	Ceylon .....	100	Ostgebiete des Deutschen Reiches (Stand 31. 12. 37), z. Z. unter polnischer Verwaltung .....	87
Dänemark a.d. Ostsee u. Kattegatt	25	Japan .....	63	Polen .....	1 347
Norwegen am Skagerrak .....	40	Kanada am Atlantik .....	183	Finnland .....	184
<b>19901 Landwirtschaftliche Maschinen</b>	<b>854</b>	Kanada an den Großen Seen ..	1 282	Schweden .....	2 264
Schweden .....	257	Vereinigte Staaten a.d. Großen Seen	1 883	Dänemark a.d. Ostsee u. Kattegatt	1 310
Dänemark a.d. Ostsee u. Kattegatt	304	Vereinigte Staaten am Atlantik ..	6 109	Norwegen am Skagerrak .....	272
Großbritannien an der Nordsee und Kanal .....	80	Vereinigte Staaten am Golf von Mexiko .....	205	Norwegen an der Nordsee und am Atlantik .....	201
Vereinigte Staaten a.d. Großen Seen	134	Uruguay .....	36		
Vereinigte Staaten am Atlantik ..	37	Vereinigte Staaten am Pazifik ..	547		
Vereinigte Staaten am Golf von Mexiko .....	22	Australischer Bund .....	26		
		<b>19906 Motoren</b>	<b>5 332</b>		
		Bremen .....	45		
		Polen .....	43		
		Finnland .....	40		
		Schweden .....	1 680		
		Dänemark a.d. Ostsee u. Kattegatt	1 172		
		Norwegen am Skagerrak .....	53		



## Güterverkehr zur See — Empfang

## Übersicht 8

## Güterverkehr zur See nach Güterarten und Verkehrsbezirken

Güterarten und Verkehrsbezirke	Empfang 1959 Menge in t	Güterarten und Verkehrsbezirke	Empfang 1959 Menge in t	Güterarten und Verkehrsbezirke	Empfang 1959 Menge in t
Irland .....	27	Dänemark a. d. Ostsee u. Kattegatt	270	Norwegen an der Nordsee und am Atlantik .....	2 105
Großbritannien an der Westküste und Nordirland .....	270	Norwegen am Skagerrak .....	282	Großbritannien an der Westküste und Nordirland .....	104
Großbritannien an der Nordsee und Kanal .....	1 616	Großbritannien an der Westküste und Nordirland .....	249	Großbritannien an der Nordsee und Kanal .....	230
Niederlande: Nieuwe Waterweg ..	272	Großbritannien an der Nordsee und Kanal .....	225	Algerien .....	55
Niederlande: Nordsee-Kanal .....	201	Niederlande: Nieuwe Waterweg ..	5 549	Kanada am Atlantik .....	568
Antwerpen .....	147	Norditalien an der Adria .....	141	Kanada am Pazifik .....	200
Nordspanien am Atlantik .....	389	Jugoslawien an der Adria .....	25		
Portugal .....	473	Frankreich (Binnenland) .....	51	<b>21401 Nickel</b> .....	<b>4 642</b>
Spanien am Golf von Cadix .....	25	Marokko am Atlantik .....	266	Dänemark a. d. Ostsee u. Kattegatt	31
Griechenland .....	89	Belgisch-Kongo .....	76	Norwegen am Skagerrak .....	573
Südafrikanische Union .....	33	Südafrikanische Union .....	46	Norwegen an der Nordsee und am Atlantik .....	64
Indien .....	32	Portugies.-Ostafrika (Mosambik)	202	Großbritannien an der Westküste und Nordirland .....	485
Hongkong .....	314	Israel am Mittelmeer .....	840	Großbritannien an der Nordsee und Kanal .....	130
Japan .....	321	Vereinigte Staaten am Atlantik ..	30	Antwerpen .....	926
Kanada am Atlantik .....	139	Neuseeland .....	102	Kanada am Atlantik .....	1 312
Kanada an den Großen Seen .....	46		163	Kanada an den Großen Seen .....	1 098
Vereinigte Staaten a. d. Großen Seen	250	<b>21100 Rohzink, Zinklegierungen</b>	<b>5 891</b>	<b>21402 Zinn</b> .....	<b>8 288</b>
Vereinigte Staaten am Atlantik ..	1 544	Bremen .....	25	Bremen .....	200
Vereinigte Staaten am Golf von Mexiko .....	44	Polen .....	26	Ostgebiete des Deutschen Reiches (Stand 31. 12. 37), z. Z. unter polnischer Verwaltung .....	107
Vereinigte Staaten am Pazifik .....	116	Sowjetunion an der Ostsee .....	25	Polen .....	328
<b>20200 Blöcke aus Stahl</b> .....	<b>9</b>	Schweden .....	128	Litauen, Lettland, Estland .....	1 186
<b>21001 Kupfer, roh</b> .....	<b>176 329</b>	Dänemark a. d. Ostsee u. Kattegatt	207	Sowjetunion an der Ostsee .....	1 324
Schleswig-Holstein (Nordseegebiet)	302	Norwegen an der Nordsee und am Atlantik .....	661	Dänemark a. d. Ostsee u. Kattegatt	89
Nordwestdeutsches Wasserstraßen-gebiet .....	3 908	Großbritannien an der Nordsee und Kanal .....	50	Großbritannien an der Westküste und Nordirland .....	1 563
Rheingebiet .....	12 438	Niederlande: Nieuwe Waterweg ..	364	Großbritannien an der Nordsee und Kanal .....	152
Finnland .....	31	Antwerpen .....	48	Niederlande: Nieuwe Waterweg ..	1 088
Schweden .....	494	Jugoslawien an der Adria .....	185	Niederlande: Nordsee-Kanal .....	532
Dänemark a. d. Ostsee u. Kattegatt	40	Portugies.-Ostafrika (Mosambik)	426	Antwerpen .....	51
Norwegen am Skagerrak .....	675	China (Volksrepublik) .....	1 094	Nord-Vietnam .....	28
Norwegen an der Nordsee und am Atlantik .....	4 339	Vereinigte Staaten am Atlantik ..	24	China (Volksrepublik) .....	1 490
Irland .....	610	Vereinigte Staaten am Golf von Mexiko .....	316	Vereinigte Staaten am Golf von Mexiko .....	120
Großbritannien an der Westküste und Nordirland .....	1 076	Panama-Kanalzone am Karibischen Meer (Vereinigte Staaten)	662		
Großbritannien an der Nordsee und Kanal .....	5 260	Kanada am Pazifik .....	25	<b>21403 Andere rohe NE-Metalle</b>	<b>7 971</b>
Niederlande: Nieuwe Waterweg ..	847	Peru .....	204	Polen .....	81
Antwerpen .....	534		1 399	Litauen, Lettland, Estland .....	104
Frankreich am Kanal .....	250	<b>21200 Rohblei, Bleilegierungen</b>	<b>13 123</b>	Sowjetunion an der Ostsee .....	200
Portugal .....	60	Bremen .....	154	Schweden .....	923
Türkei .....	8 048	Nordwestdeutsches Wasserstraßen-gebiet .....	71	Dänemark a. d. Ostsee u. Kattegatt	69
Frankreich (Binnenland) .....	290	Rheingebiet .....	542	Norwegen am Skagerrak .....	141
Marokko am Atlantik .....	607	Ostgebiete des Deutschen Reiches (Stand 31. 12. 37), z. Z. unter polnischer Verwaltung .....	70	Großbritannien an der Westküste und Nordirland .....	56
Belgisch-Kongo .....	2 183	Schweden .....	252	Großbritannien an der Nordsee und Kanal .....	4 455
Angola mit Cabinda-Landana .....	25 211	Dänemark a. d. Ostsee u. Kattegatt	102	Niederlande: Nieuwe Waterweg ..	83
Südafrikanische Union .....	2 203	Großbritannien an der Westküste und Nordirland .....	3 107	Spanien am Golf von Cadix .....	68
Portugies.-Ostafrika (Mosambik)	24 224	Niederlande: Nieuwe Waterweg ..	443	Jugoslawien an der Adria .....	50
Tanganika (britische Verwaltung)	254	Antwerpen .....	408	Südafrikanische Union .....	69
Kenia und Uganda .....	1 226	Spanien am Mittelmeer .....	800	Französisch-Somaliland .....	31
Sudan .....	457	Jugoslawien an der Adria .....	318	Hongkong .....	34
Israel am Mittelmeer .....	1 310	Bulgarien .....	304	China (Volksrepublik) .....	1 054
Birma .....	91	Singapur .....	96	Japan .....	93
Kanada am Atlantik .....	6 881	China (Volksrepublik) .....	1 788	Kanada am Atlantik .....	118
Kanada an den Großen Seen .....	304	Vereinigte Staaten am Golf von Mexiko .....	968	Vereinigte Staaten a. d. Großen Seen	43
Vereinigte Staaten am Atlantik ..	14 213	Mexiko am Golf von Mexiko .....	1 196	Vereinigte Staaten am Golf von Mexiko .....	50
Vereinigte Staaten am Golf von Mexiko .....	481	Peru .....	533	Mexiko am Golf von Mexiko .....	30
Mexiko am Golf von Mexiko .....	3 037	Australischer Bund .....	1 961	Neuseeland .....	37
Panama-Kanalzone am Karibischen Meer (Vereinigte Staaten)	214	<b>21300 Rohe Leichtmetalle, auch Legierungen</b>	<b>7 016</b>	<b>21404 Edelmetalle</b> .....	<b>663</b>
Vereinigte Staaten am Pazifik .....	153	Finnland .....	60	Großbritannien an der Nordsee und Kanal .....	35
Mexiko am Pazifik .....	928	Schweden .....	131		
Kolumbien am Pazifik .....	350	Norwegen am Skagerrak .....	3 477		
Peru .....	1 733				
Chile .....	45 765				
Australischer Bund .....	5 283				
<b>21002 Kupferlegierungen</b> .....	<b>10 313</b>				
Finnland .....	122				
Schweden .....	1 665				



## Güterverkehr zur See nach Güterarten und Verkehrsbezirken

Güterarten und Verkehrsbezirke	Empfang 1959 Mengeint	Güterarten und Verkehrsbezirke	Empfang 1959 Mengeint	Güterarten und Verkehrsbezirke	Empfang 1959 Mengeint
Vereinigte Staaten am Atlantik ..	72	Australischer Bund .....	319	21704 Kupferwaren	67
Vereinigte Staaten am Golf von Mexiko .....	44	Neuseeland .....	389	Finnland .....	32
Mexiko am Golf von Mexiko ....	435	Vereinigte Staaten im Pazifik ....	26	21705 Waren aus Kupferlegierung.	429
21500 Altmetalle und Abfälle von NE-Metallen	24 792	21601 Halbzeug aus Aluminium	200	Norwegen am Skagerrak .....	46
Bremen .....	628	Dänemark a. d. Ostsee u. Kattegatt	23	Großbritannien an der Nordsee und Kanal .....	31
Bremerhaven .....	55	Norwegen am Skagerrak .....	75	Niederlande: Nieuwe Waterweg ..	128
Rheingebiet .....	879	Niederlande: Nieuwe Waterweg ..	21	Indien .....	83
Sowjetunion an der Ostsee .....	28	21602 Halbzeug aus Blei	3	Japan .....	54
Schweden .....	251	21603 Halbzeug aus Kupfer und -legierungen	33 672	Argentinien .....	26
Dänemark a. d. Ostsee u. Kattegatt	2 659	Bremen .....	60	21706 Zinkwaren	1
Dänemark an der Nordsee .....	125	Finnland .....	42	21707 Zinnwaren	2
Norwegen am Skagerrak .....	490	Schweden .....	372	21708 Andere NE-Metallwaren	997
Norwegen an der Nordsee und am Atlantik .....	49	Dänemark a. d. Ostsee u. Kattegatt	42	Finnland .....	34
Island .....	61	Norwegen am Skagerrak .....	91	Schweden .....	25
Irland .....	404	Norwegen an der Nordsee und am Atlantik .....	28	Dänemark a. d. Ostsee u. Kattegatt	57
Großbritannien an der Westküste und Nordirland .....	401	Großbritannien an der Nordsee und Kanal .....	1 042	Norwegen am Skagerrak .....	58
Großbritannien an der Nordsee und Kanal .....	842	Niederlande: Nieuwe Waterweg ..	103	Großbritannien an der Westküste und Nordirland .....	62
Niederlande: Nieuwe Waterweg ..	1 251	Niederlande: Nordzee-Kanal .....	176	Großbritannien an der Nordsee und Kanal .....	433
Niederlande: Nordzee-Kanal .....	174	Antwerpen .....	2 083	Niederlande: Nieuwe Waterweg ..	169
Antwerpen .....	348	Frankreich am Kanal .....	2 250	Indien .....	35
Frankreich am Kanal .....	152	Jugoslawien an der Adria .....	47	Japan .....	26
Spanien am Golf von Cadiz .....	68	Angola mit Cabinda-Landana .....	2 379	Mexiko am Golf von Mexiko ....	47
Gibraltar, Malta, Gozo .....	42	Portugies.-Ostafrika (Mosambik)	476	22001 Lokomotiven	407
Griechenland .....	86	Vereinigte Staaten am Atlantik ..	350	Danzig .....	372
Frankreich (Binnenland) .....	312	Westindien .....	33	Dänemark a. d. Ostsee u. Kattegatt	28
Tunesien .....	84	Kuba .....	203	22002 Andere Schienenfahrzeuge	83
Marokko am Atlantik .....	538	Peru .....	203	Dänemark a. d. Ostsee u. Kattegatt	73
Ghana .....	191	Chile .....	23 655	22003 Personenkraftwagen	1 307
Nigerien .....	154	21604 Halbzeug aus Zink	83	Schweden .....	131
Französisch-Äquatorialafrika .....	25	Unterwesergebiet .....	51	Großbritannien an der Nordsee und Kanal .....	913
Belgisch-Kongo .....	74	Vereinigte Staaten am Atlantik ..	31	Vereinigte Staaten am Atlantik ..	169
Angola mit Cabinda-Landana .....	58	21605 Halbzeug aus Zinn	118	22004 Lastkraftwagen u. Traktoren	1 132
Südafrikanische Union .....	122	Antwerpen .....	118	Bremen .....	67
Portugies.-Ostafrika (Mosambik)	563	21606 Halbzeug aus anderen NE-Metallen	517	Finnland .....	25
Kenia und Uganda .....	140	Dänemark a. d. Ostsee u. Kattegatt	29	Schweden .....	331
Französisch-Somaliland .....	44	Großbritannien an der Nordsee und Kanal .....	98	Dänemark a. d. Ostsee u. Kattegatt	202
Sudan .....	23	Jugoslawien an der Adria .....	54	Irland .....	33
Vereinigte Arabische Republik: Ägypten am Roten Meer .....	22	Japan .....	37	Großbritannien an der Westküste und Nordirland .....	43
Cypern .....	28	Kanada an den Großen Seen .....	268	Großbritannien an der Nordsee und Kanal .....	312
Libanon .....	27	21701 Aluminiumwaren	233	Vereinigte Staaten am Atlantik ..	56
Israel am Mittelmeer .....	40	Dänemark a. d. Ostsee u. Kattegatt	38	22005 Motorräder	32
Aden (einschließlich Sokotra) ....	63	Norwegen am Skagerrak .....	99	22006 Fahrräder	12
Bahrain-Inseln, Katar, Arabische Vertragsstaaten .....	27	Großbritannien an der Nordsee und Kanal .....	50	22007 Andere Straßenfahrzeuge	147
Kuwait .....	122	21702 Kabel	906	Schweden .....	22
Indien .....	180	Finnland .....	55	Großbritannien an der Nordsee und Kanal .....	58
Malaya .....	37	Schweden .....	480	Türkei .....	21
Singapur .....	98	Dänemark a. d. Ostsee u. Kattegatt	70		
Thailand .....	30	Norwegen am Skagerrak .....	52		
China (Volksrepublik) .....	33	Großbritannien an der Nordsee und Kanal .....	36		
Kanada am Atlantik .....	1 371	Indonesien .....	95		
Kanada an den Großen Seen .....	506	Venezuela .....	51		
Vereinigte Staaten a. d. Großen Seen	362	21703 Bleiwaren	1		
Vereinigte Staaten am Atlantik ..	3 850				
Vereinigte Staaten am Golf von Mexiko .....	3 021				
Mexiko am Golf von Mexiko ....	26				
Französisch-Westindien .....	28				
Westindien .....	180				
Kuba .....	170				
Panama-Kanalzone am Karibischen Meer (Vereinigte Staaten)	47				
Kolumbien am Karibischen Meer	175				
Britisch-Guayana .....	34				
Kanada am Pazifik .....	339				
Vereinigte Staaten am Pazifik ..	1 568				
El Salvador .....	63				
Kolumbien am Pazifik .....	66				
Chile .....	84				



## Güterverkehr zur See — Empfang

## Übersicht 8

## Güterverkehr zur See nach Güterarten und Verkehrsbezirken

Güterarten und Verkehrsbezirke	Empfang 1959 Menge in t	Güterarten und Verkehrsbezirke	Empfang 1959 Menge in t	Güterarten und Verkehrsbezirke	Empfang 1959 Menge in t
<b>22008 Wasserfahrzeuge</b>	<b>106</b>	Griechenland .....	27	<b>23011 Rundfunkgeräte und -teile</b>	<b>1 053</b>
Norwegen am Skagerrak .....	45	Türkei .....	186	Bremen .....	43
		Vereinigte Arabische Republik:		Schweden .....	44
		Ägypten am Mittelmeer .....	148	Dänemark a.d. Ostsee u. Kattegatt	80
<b>22009 Luftfahrzeuge</b>	<b>17</b>	Marokko am Atlantik .....	51	Norwegen am Skagerrak .....	69
		Belgisch-Kongo .....	167	Großbritannien an der Nordsee	
		Tanganjika (britische Verwaltung)	55	und Kanal .....	50
<b>23001 Asbestwaren</b>	<b>1 265</b>	Sudan .....	186	Japan .....	93
Finnland .....	72	Libanon .....	159	Kanada an den Großen Seen .....	203
Dänemark a.d. Ostsee u. Kattegatt	139	Israel am Mittelmeer .....	21	Vereinigte Staaten a.d. Großen Seen	22
Großbritannien an der Nordsee		Iran .....	1 583	Vereinigte Staaten am Atlantik ..	397
und Kanal .....	253	Pakistan .....	1 169		
Kanada am Atlantik .....	559	Indien .....	11 288		
Kanada an den Großen Seen .....	122	Hongkong .....	4 117	<b>23012 Andere elektrotechnische</b>	<b>5 658</b>
Vereinigte Staaten am Atlantik ..	26	China (Volksrepublik) .....	4 121	Artikel	
Venezuela .....	46	Japan .....	13 926	Bremen .....	60
		Kanada am Atlantik .....	28	Finnland .....	704
<b>23002 Blumen, künstliche</b>	<b>3</b>	Vereinigte Staaten am Atlantik ..	752	Schweden .....	1 947
		Vereinigte Staaten am Golf von		Dänemark a.d. Ostsee u. Kattegatt	1 110
		Mexiko .....	97	Norwegen am Skagerrak .....	72
		Uruguay .....	40	Großbritannien an der Nordsee	
<b>23003 Seilerwaren</b>	<b>3 663</b>	Argentinien .....	128	und Kanal .....	680
Bremen .....	33	Vereinigte Staaten am Pazifik ..	56	Niederlande: Nieuwe Waterweg ..	41
Dänemark a.d. Ostsee u. Kattegatt	2 754			Spanien am Mittelmeer .....	27
Dänemark an der Nordsee .....	237			Hongkong .....	125
Norwegen am Skagerrak .....	123	<b>23006 Autoreifen</b>	<b>1 352</b>	China (Volksrepublik) .....	31
Großbritannien an der Westküste		Schweden .....	444	Japan .....	206
und Nordirland .....	33	Großbritannien an der Westküste		Kanada an den Großen Seen .....	24
Großbritannien an der Nordsee		und Nordirland .....	110	Vereinigte Staaten a.d. Großen Seen	70
und Kanal .....	172	Großbritannien an der Nordsee		Vereinigte Staaten am Atlantik ..	392
Niederlande: Nieuwe Waterweg ..	33	und Kanal .....	247	Vereinigte Staaten am Golf von	
Vereinigte Arabische Republik:		Israel am Mittelmeer .....	32	Mexiko .....	27
Ägypten am Mittelmeer .....	44	Japan .....	369	Vereinigte Staaten am Pazifik ..	26
Indien .....	94	Vereinigte Staaten am Atlantik ..	79		
Japan .....	37			<b>23013 Isoliermaterial</b>	<b>3 562</b>
		<b>23007 Gummiwaren, andere</b>	<b>2 126</b>	Finnland .....	906
<b>23004 Säcke</b>	<b>6 072</b>	Polen .....	183	Schweden .....	1 156
Schweden .....	231	Schweden .....	416	Dänemark a.d. Ostsee u. Kattegatt	106
Dänemark a.d. Ostsee u. Kattegatt	890	Dänemark a.d. Ostsee u. Kattegatt	130	Norwegen am Skagerrak .....	244
Großbritannien an der Westküste		Großbritannien an der Westküste		Großbritannien an der Nordsee	
und Nordirland .....	103	und Nordirland .....	138	und Kanal .....	49
Großbritannien an der Nordsee		Großbritannien an der Nordsee		Niederlande: Nieuwe Waterweg ..	367
und Kanal .....	951	und Kanal .....	425	Portugal .....	105
Niederlande: Nieuwe Waterweg ..	171	Niederlande: Nieuwe Waterweg ..	119	Spanien am Mittelmeer .....	257
Niederlande: Nordsee-Kanal .....	70	Israel am Mittelmeer .....	23	Marokko: Tanger .....	37
Antwerpen .....	90	Hongkong .....	290	Kanada am Atlantik .....	32
Belgisch-Kongo .....	512	Japan .....	137	Vereinigte Staaten am Atlantik ..	24
Pakistan .....	28	Kanada am Atlantik .....	43		236
Indien .....	2 967	Vereinigte Staaten am Atlantik ..	116		
Hongkong .....	24			<b>23014 Papierwaren</b>	<b>10 245</b>
		<b>23008 Lederwaren</b>	<b>428</b>	Polen .....	119
<b>23005 Andere Textilwaren</b>	<b>43 782</b>	Dänemark a.d. Ostsee u. Kattegatt	99	Finnland .....	2 121
Bremen .....	136	Großbritannien an der Nordsee		Schweden .....	4 013
Rheingebiet .....	110	und Kanal .....	36	Dänemark a.d. Ostsee u. Kattegatt	315
Polen .....	443	Vereinigte Arabische Republik:		Norwegen am Skagerrak .....	214
Litauen, Lettland, Estland .....	239	Ägypten am Mittelmeer .....	45	Irland .....	25
Sowjetunion an der Ostsee .....	24	Indien .....	58	Großbritannien an der Westküste	
Finnland .....	157	Hongkong .....	26	und Nordirland .....	39
Schweden .....	125	China (Volksrepublik) .....	21	Großbritannien an der Nordsee	
Dänemark a.d. Ostsee u. Kattegatt	222	Japan .....	21	und Kanal .....	439
Norwegen am Skagerrak .....	74			Niederlande: Nieuwe Waterweg ..	25
Norwegen an der Nordsee und am		<b>23009 Linoleum und ähnl. Belag</b>	<b>354</b>	Niederlande: Nordsee-Kanal .....	38
Atlantik .....	71	Schweden .....	118	Hongkong .....	29
Irland .....	30	Niederlande: Nieuwe Waterweg ..	34	Japan .....	170
Großbritannien an der Westküste		Niederlande: Nordsee-Kanal .....	131	Kanada am Atlantik .....	22
und Nordirland .....	67	Norditalien am Ligurischen Meer	24	Vereinigte Staaten am Atlantik ..	2 560
Großbritannien an der Nordsee					
und Kanal .....	2 638	<b>23010 Musikinstrumente</b>	<b>162</b>	<b>23015 Seife, Waschmittel</b>	<b>5 588</b>
Niederlande: Nieuwe Waterweg ..	186	Schweden .....	25	Bremen .....	130
Niederlande: Nordsee-Kanal .....	22	Vereinigte Staaten a.d. Großen Seen	32	Nordwestdeutsches Wasserstraßen-	
Antwerpen .....	245	Vereinigte Staaten am Atlantik ..	26	gebiet .....	111
Frankreich am Kanal .....	86			Rheingebiet .....	5 082
Portugal .....	350			Großbritannien an der Westküste	
Spanien am Mittelmeer .....	118			und Nordirland .....	56
Norditalien am Ligurischen Meer	23				



## Güterverkehr zur See nach Güterarten und Verkehrsbezirken

Güterarten und Verkehrsbezirke	Empfang 1959 Menge in t	Güterarten und Verkehrsbezirke	Empfang 1959 Menge in t	Güterarten und Verkehrsbezirke	Empfang 1959 Menge in t
Großbritannien an der Nordsee und Kanal .....	25	China (Volksrepublik) .....	642	Saudisch-Arabien a. Persischen Golf	44
Niederlande; Nieuwe Waterweg ..	97	Japan .....	1 484	Irak .....	72
China (Volksrepublik) .....	21	Kanada am Atlantik .....	26	Iran .....	153
Vereinigte Staaten am Atlantik ..	32	Vereinigte Staaten a. d. Großen Seen	27	Pakistan .....	51
		Vereinigte Staaten am Atlantik ..	718	Indien .....	107
		Vereinigte Staaten am Pazifik ..	72	Ceylon .....	218
		Peru .....	21	Birma .....	36
<b>23016 Spielwaren</b>	<b>1 147</b>			Indonesien .....	76
Großbritannien an der Westküste und Nordirland .....	67	<b>23101 Sammelgut</b>	<b>3 198</b>	Hongkong .....	43
Großbritannien an der Nordsee und Kanal .....	33	Bremen .....	85	China (Volksrepublik) .....	45
Hongkong .....	184	Schweden .....	126	Japan .....	126
Japan .....	793	Dänemark a. d. Ostsee u. Kattegatt	366	Kanada am Atlantik .....	83
		Norwegen am Skagerrak .....	268	Kanada an den Großen Seen ..	33
		Norwegen an der Nordsee und am Atlantik .....	167	Vereinigte Staaten a. d. Großen Seen	119
<b>23017 Uhren</b>	<b>19</b>	Großbritannien an der Westküste und Nordirland .....	30	Vereinigte Staaten am Atlantik ..	583
		Großbritannien an der Nordsee und Kanal .....	1 354	Vereinigte Staaten am Golf von Mexiko .....	110
<b>23018 Optische Erzeugnisse</b>	<b>947</b>	Niederlande; Nieuwe Waterweg ..	43	Mexiko am Golf von Mexiko .....	90
Großbritannien an der Nordsee und Kanal .....	29	Portugal .....	21	Kuba .....	23
Japan .....	872	Indien .....	44	Kolumbien am Karibischen Meer	44
		Japan .....	44	Venezuela .....	138
<b>23019 Waren aus Kunststoffen</b>	<b>3 204</b>	Kanada am Atlantik .....	243	Brasilien .....	197
Schweden .....	367	Vereinigte Staaten am Atlantik ..	216	Uruguay .....	121
Dänemark a. d. Ostsee u. Kattegatt	252	Vereinigte Staaten am Golf von Mexiko .....	23	Argentinien .....	147
Norwegen an der Nordsee und am Atlantik .....	111	Australischer Bund .....	29	Vereinigte Staaten am Pazifik ..	175
Großbritannien an der Westküste und Nordirland .....	58			El Salvador .....	51
Großbritannien an der Nordsee und Kanal .....	971	<b>23102 Liebesgaben</b>	<b>1 480</b>	Kolumbien am Pazifik .....	25
Niederlande; Nieuwe Waterweg ..	26	Schweden .....	110	Peru .....	21
Antwerpen .....	32	Großbritannien an der Nordsee und Kanal .....	134	Chile .....	64
Portugal .....	31	Vereinigte Staaten a. d. Großen Seen	497	Australischer Bund .....	100
Hongkong .....	267	Vereinigte Staaten am Atlantik ..	710		
Japan .....	83			<b>24002 Leergut</b>	<b>11 390</b>
Vereinigte Staaten a. d. Großen Seen	32	<b>24001 Umzugsgut</b>	<b>8 797</b>	Schleswig-Holstein (Nordseegebiet)	759
Vereinigte Staaten am Atlantik ..	758	Schleswig-Holstein (Nordseegebiet)	1 530	Bremen .....	122
Vereinigte Staaten am Golf von Mexiko .....	103	Bremen .....	25	Polen .....	38
		Polen .....	28	Sowjetunion an der Ostsee .....	100
<b>23020 Andere Industrieerzeugnisse</b>	<b>8 832</b>	Finnland .....	397	Finnland .....	1 176
Bremen .....	166	Schweden .....	145	Schweden .....	739
Polen .....	225	Dänemark a. d. Ostsee u. Kattegatt	311	Dänemark a. d. Ostsee u. Kattegatt	619
Finnland .....	211	Norwegen am Skagerrak .....	104	Norwegen am Skagerrak .....	650
Schweden .....	409	Island .....	39	Norwegen an der Nordsee und am Atlantik .....	278
Dänemark a. d. Ostsee u. Kattegatt	417	Irland .....	108	Irland .....	838
Norwegen am Skagerrak .....	258	Großbritannien an der Westküste und Nordirland .....	66	Großbritannien an der Westküste und Nordirland .....	231
Norwegen an der Nordsee und am Atlantik .....	55	Großbritannien an der Nordsee und Kanal .....	389	Großbritannien an der Nordsee und Kanal .....	4 127
Irland .....	24	Niederlande; Nieuwe Waterweg ..	37	Niederlande; Nieuwe Waterweg ..	59
Großbritannien an der Westküste und Nordirland .....	28	Nordspanien am Atlantik .....	24	Frankreich am Kanal .....	21
Großbritannien an der Nordsee und Kanal .....	753	Portugal .....	69	Frankreich am Atlantik .....	22
Niederlande; Nieuwe Waterweg ..	56	Spanien am Mittelmeer .....	39	Portugal .....	56
Niederlande; Nordsee-Kanal .....	51	Sizilien .....	50	Süditalien .....	31
Antwerpen .....	43	Griechenland .....	100	Griechenland .....	89
Frankreich am Kanal .....	23	Türkei .....	271	Vereinigte Arabische Republik: Ägypten am Mittelmeer .....	94
Portugal .....	1 026	Vereinigte Arabische Republik: Ägypten am Mittelmeer .....	76	Liberia .....	26
Spanien am Golf von Cadiz .....	27	Libyen .....	37	Südafrikanische Union .....	30
Spanien am Mittelmeer .....	86	Tunesien .....	73	Libanon .....	76
Griechenland .....	78	Marokko am Atlantik .....	22	Saudisch-Arabien a. Persischen Golf	23
Vereinigte Arabische Republik: Ägypten am Mittelmeer .....	28	Französisch-Westafrika .....	27	Irak .....	44
Marokko: Tanger .....	65	Liberia .....	23	Singapur .....	140
Marokko am Atlantik .....	142	Nigerien .....	30	Vereinigte Staaten a. d. Großen Seen	93
Iran .....	32	Belgisch-Kongo .....	115	Vereinigte Staaten am Atlantik ..	173
Pakistan .....	37	Südafrikanische Union .....	39	Niederländische Antillen .....	147
Indien .....	856	Vereinigte Arabische Republik: Ägypten am Roten Meer .....	59	Kolumbien am Karibischen Meer	46
Ceylon .....	29	Cypern .....	73	Uruguay .....	39
Singapur .....	32	Vereinigte Arabische Republik: Syrien .....	848	Argentinien .....	88
Hongkong .....	469	Libanon .....	144	Vereinigte Staaten am Pazifik ..	80
		Israel am Mittelmeer .....	100		
				<b>24100 Güter des nichtzivilen Verkehrs</b>	<b>4 856</b>
				Großbritannien an der Westküste und Nordirland .....	39
				Großbritannien an der Nordsee und Kanal .....	3 099
				Nordspanien am Atlantik .....	36

## Güterverkehr zur See — Empfang

Übersicht 8

Güterverkehr zur See nach Güterarten und Verkehrsbezirken

Güterarten und Verkehrsbezirke	Empfang 1959 Menge in t	Güterarten und Verkehrsbezirke	Empfang 1959 Menge in t	Güterarten und Verkehrsbezirke	Empfang 1959 Menge in t
Portugal .....	856	251 <sup>00</sup> Rindvieh, außer Kälbern	23 864	253 <sup>00</sup> Schafe, Ziegen	3
Süditalien .....	75	Dänemark a. d. Ostsee u. Kattegatt .....	16 538	254 <sup>00</sup> Schweine, außer Ferkeln	3 610
Griechenland .....	301	Dänemark an der Nordsee .....	7 054	Ostgebiete des Deutschen Reiches (Stand 31. 12. 37), z. Z. unter polnischer Verwaltung .....	120
Israel am Mittelmeer .....	125	Norwegen am Skagerrak .....	112	Finnland .....	310
Kanada am Atlantik .....	74	Irland .....	160	Dänemark a. d. Ostsee u. Kattegatt	3 165
Kanada an den Großen Seen .....	40				
Vereinigte Staaten am Atlantik ..	189				
250 <sup>00</sup> Pferde, Esel	88	252 <sup>00</sup> Kälber	236	257 <sup>02</sup> Andere lebende Tiere	26
Island .....	80	Dänemark an der Nordsee .....	206		



## Güterverkehr zur See nach Verkehrsbezirken

Übersicht 9

Verk.- Bez. Nr.	Verkehrsbezirke	Empfang			
		1956	1957	1958	1959
		Menge in t			
	<b>Bundesgebiet</b> .....	<b>493 965</b>	<b>508 796</b>	<b>438 999</b>	<b>609 826</b>
	Küstengebiet der Ostsee .....	50 701	66 048	50 351	73 035
1	Lübeck .....	—	120	—	485
2	Schleswig-Holstein/Ostseegebiet .....	50 701	65 928	50 351	72 550
3	Küstengebiet der Nordsee .....	443 264	442 748	388 648	536 791
9	Schleswig-Holstein/Nordseegebiet .....	7 575	12 084	13 558	13 112
8	Bremen .....	135 445	124 867	120 553	138 487
7	Bremerhaven .....	2 006	5 981	4 104	1 807
18	Übriges Unterwesergebiet .....	37 771	25 824	16 528	19 202
19	Emden .....	39 401	17 720	8 152	136 693
10	Ems-, Jade-Huntegebiet und Ostfriesische Inseln .....	9 023	7 713	6 129	6 201
29	Nordwestdeutsches Wasserstraßengebiet .....	93 006	117 138	91 077	108 966
112	Rheingebiet .....	119 037	131 421	128 547	112 323
196	<b>Sowjetische Besatzungszone</b> .....	<b>4 070</b>	<b>3 273</b>	<b>1 855</b>	<b>4 881</b>
197	Danzig <sup>1</sup> .....	—	405	3 085	12 887
	Memel <sup>2</sup> .....	—	—	2 931	3 483
	<b>Ostgebiete des Deutschen Reiches (Stand 31. 12. 1937)</b> .....	<b>4 312</b>	<b>24 260</b>	<b>143 238</b>	<b>163 880</b>
198	z. Z. unter polnischer Verwaltung .....	3 018	10 145	—	—
199	z. Z. unter sowjetischer Verwaltung .....	—	—	—	—
	<b>Europäisches Ausland</b> .....	<b>3 395 867</b>	<b>3 055 677</b>	<b>3 307 440</b>	<b>3 780 882</b>
	<b>Ostseegebiet</b> .....	<b>908 129</b>	<b>929 483</b>	<b>1 182 563</b>	<b>1 306 146</b>
201	Polen .....	27 545	27 205	40 750	41 828
202	Litauen, Lettland, Estland .....	21 554	29 656	31 009	87 591
203	Sowjetunion an der Ostsee .....	132 956	155 854	195 073	230 931
204	Finnland .....	278 061	273 890	306 076	332 985
205	Schweden .....	448 013	430 471	561 058	587 690
207	Dänemark an der Ostsee und am Kattegatt .....	234 806	259 171	291 852	290 975
211	Nordeuropa und Grönland .....	26 233	21 771	59 062	58 212
212	Dänemark an der Nordsee .....	174 968	68 700	51 108	63 589
213	Norwegen am Skagerrak .....	122 128	122 128	95 465	107 244
214	Norwegen an der Nordsee und am Atlantik .....	2 300	16 050	37 422	30 409
215	Sowjetunion am Eismeer und am Weißen Meer .....	2 393	557	240	—
216	Grönland und Färöer .....	28 912	29 965	48 555	31 521
	Island .....	880 290	570 749	350 598	499 662
222	Großbritannien und Irland .....	728 296	145 742	42 989	80 805
223	Großbritannien an der Westküste und Nordirland .....	147 687	418 402	302 513	406 687
221	Großbritannien an der Nordsee und am Kanal .....	4 307	6 605	5 096	12 170
	Irland .....	738 996	666 113	661 368	649 045
	<b>Westeuropa am Kanal (ohne Großbritannien und Irland)</b> .....	<b>—</b>	<b>—</b>	<b>—</b>	<b>—</b>
231	Niederlande:				
232	Nieuwe Waterweg .....	524 773	436 660	454 743	412 443
233	Nordzee-Kanal .....	—	54 636	57 851	99 342
236	Übrige Niederlande .....	72 540	29 536	26 378	25 587
237	Antwerpen .....	59 910	37 630	39 214	35 409
241	Übriges Belgien .....	3 521	7 337	4 492	17 429
	Frankreich am Kanal .....	78 252	100 314	78 690	58 835
	<b>Westeuropa am Atlantik</b> .....	<b>174 614</b>	<b>192 764</b>	<b>177 156</b>	<b>198 844</b>
251	Frankreich am Atlantik .....	58 264	69 880	76 796	74 922
255	Nordspanien am Atlantik .....	63 281	45 808	33 497	40 828
256	Portugal .....	44 602	67 490	61 066	78 702
257	Spanien am Golf von Cadix .....	8 467	9 586	5 797	4 392
	<b>Südeuropa am Mittelmeer</b> .....	<b>216 621</b>	<b>205 844</b>	<b>301 409</b>	<b>296 433</b>
261	Gibraltar, Malta, Gozo .....	110	103	96	78
262	Spanien am Mittelmeer .....	160 872	142 129	214 558	203 671
263	Frankreich am Mittelmeer .....	12 663	2 994	15 453	2 255
264	Norditalien am Ligurischen Meer .....	—	1 193	3 696	1 323
265	Norditalien an der Adria .....	—	11 311	259	586
266	Mittelitalien .....	42 976	16 367	1 930	48 112
267	Sardinien .....	—	1 750	4 493	2 636
268	Sizilien .....	—	25 710	55 068	32 945
269	Süditalien .....	—	4 287	5 856	4 827
	<b>Südosteuropa am Mittelmeer und am Schwarzen Meer</b> .....	<b>241 561</b>	<b>227 393</b>	<b>341 902</b>	<b>538 517</b>
271	Jugoslawien an der Adria .....	18 001	9 593	23 491	14 494
272	Albanien .....	—	89	23	48 629
273	Griechenland .....	63 605	68 631	64 389	83 884
275	Türkei .....	81 525	49 462	68 758	151 557
277	Bulgarien .....	9 201	7 878	7 583	9 932
278	Rumänien .....	19 262	25 572	96 570	49 645
279	Sowjetunion am Schwarzen und am Kaspischen Meer .....	49 967	66 168	81 088	180 376
	<b>Europäisches Binnenland</b> .....	<b>850</b>	<b>4 160</b>	<b>593</b>	<b>1 260</b>
283	Frankreich (Binnenland) .....	850	4 160	593	1 260
	<b>Afrika</b> .....	<b>1 067 411</b>	<b>1 223 653</b>	<b>1 223 370</b>	<b>1 338 937</b>
301	Nordafrika am Mittelmeer .....	126 222	100 644	114 221	81 536
	Vereinigte Arabische Republik: Ägypten am Mittelmeer .....	60 165	47 284	69 027	44 326

Außenhandelsverkehr    Außenhandel Hbg. Im- und Exporteure    Durchfuhr    Binnenschifffahrt, Luftverkehr usw.



## Güterverkehr zur See — Empfang

Übersicht 9

## Güterverkehr zur See nach Verkehrsbezirken

Verk.- Bez.- Nr.	Verkehrsbezirke	Empfang			
		1956	1957	1958	1959
		Menge in t			
302	Libyen .....	2 342	1 584	1 719	1 427
303	Tunesien .....	11 156	1 358	9 744	8 224
304	Algerien .....	45 193	23 636	22 061	11 813
306	Marokko am Mittelmeer .....	7 366	26 782	11 670	15 746
	Nordafrika am Atlantik .....	121 114	131 684	146 095	217 090
311	Marokko: Tanger .....	4 090	1 387	4 381	5 473
312	Ifni und Rio de Oro (span. Besitzung) <sup>3</sup> .....	—	—	—	—
313	Marokko am Atlantik .....	83 977	98 157	123 348	179 542
314	Kanarische Inseln .....	33 047	32 140	18 366	32 075
	Westafrika .....	539 118	589 779	680 324	715 899
321	Französisch-Westafrika .....	33 092	29 154	40 310	39 238
322	Gambia .....	—	—	2 203	2 841
323	Portugiesisch-Guinea und Kapverdische Inseln .....	4 767	1 960	1 401	3 242
324	Sierra Leone .....	6 563	3 642	5 624	5 219
325	Liberia .....	5 335	8 818	6 980	7 755
326	Ghana .....	116 889	135 725	117 207	145 986
327	Guinea <sup>4</sup> .....	—	—	—	23 133
328	Togo .....	30	745	—	101
329	Nigerien .....	117 778	104 912	186 669	168 626
331	Kamerun (brit. Verwaltung) .....	—	6 697	15 207	9 975
332	Kamerun (franz. Verwaltung) .....	14 199	13 774	19 859	18 617
333	Spanisch-Guinea (Fernando Po) .....	—	2 450	384	4 211
334	Französisch-Äquatorialafrika .....	79 711	98 883	104 517	99 525
335	Belgisch-Kongo .....	103 372	108 897	127 323	123 218
336	Angola mit Cabinda-Landana .....	57 382	74 122	52 640	64 212
337	St. Helena .....	—	—	—	—
	Südafrika .....	130 247	141 321	130 708	134 566
341	Südwestafrika .....	5 872	4 362	3 031	9 311
342	Südafrikanische Union .....	124 375	136 959	127 677	125 255
	Ostafrika .....	106 792	150 106	114 268	121 045
351	Portugiesisch-Ostafrika (Mosambik) .....	47 644	79 620	45 732	59 448
352	Madagaskar .....	408	3 533	7 189	2 856
353	Tanganjika (brit. Verwaltung) .....	30 171	30 512	22 853	19 707
354	Sansibar und Pemba .....	—	2 679	4 166	2 541
355	Mauritius .....	26	—	—	—
356	Kenia und Uganda .....	28 543	33 761	34 328	36 493
	Afrika am Golf von Aden und am Roten Meer .....	43 918	28 119	37 754	68 801
361	Italienisch-Somaliland .....	—	—	—	—
362	Britisch-Somaliland .....	—	66	—	—
363	Französisch-Somaliland .....	2 866	1 593	2 528	1 788
364	Äthiopien .....	1 811	3 684	1 767	1 625
366	Sudan .....	37 505	22 211	30 918	61 672
367	Vereinigte Arabische Republik: Ägypten am Roten Meer .....	1 736	565	2 541	3 716
	Asien .....	5 543 662	5 031 833	6 072 057	7 349 273
	Nahost am Mittelmeer .....	2 493 862	1 513 411	3 000 029	3 203 416
401	Cypern .....	89 375	119 842	82 603	100 125
402	Vereinigte Arabische Republik: Syrien .....	—	598 242	1 526 823	1 597 185
403	Libanon .....	2 372 490	759 686	1 344 554	1 432 625
404	Israel am Mittelmeer .....	31 997	35 641	46 049	73 481
	Arabien und Persischer Golf .....	1 657 032	2 204 742	1 868 205	2 719 386
411	Israel am Roten Meer .....	—	—	326	983
412	Jordanien .....	—	—	41	—
413	Saudisch-Arabien am Roten Meer .....	—	63	44	49
414	Jemen .....	—	—	—	—
415	Aden (einschl. Sokotra) .....	1 520 383	1 143	372	586
416	Maskat und Oman .....	—	645	103	5
421	Bahrein-Inseln, Katar, Arabische Vertragsstaaten .....	—	62 864	71 304	57 048
423	Saudisch-Arabien am Persischen Golf .....	—	460 384	386 110	828 538
424	Kuweit .....	—	1 152 664	778 732	987 954
425	Irak .....	56 788	273 769	156 601	46 764
426	Iran .....	79 861	253 210	474 572	797 459
	Mittelost .....	495 653	487 420	424 347	462 655
431	Pakistan .....	57 240	48 941	49 865	43 956
433	Indien .....	228 319	238 950	156 160	209 998
434	Ceylon .....	—	34 254	35 693	49 013
435	Malediven .....	30 310	81	—	—
436	Goa, Damao, Diu (port.) .....	23	—	15 254	8
437	Birma .....	50 967	44 136	19 432	20 590
438	Malaya .....	71 232	63 753	69 797	69 891
439	Singapore .....	57 562	57 292	78 146	69 199
	Sunda-Inseln und Philippinen .....	264 523	271 027	203 451	214 925
441	Indonesien .....	125 104	137 290	86 701	127 475
443	Britisch-Borneo .....	4 914	3 678	4 526	3 341
444	Portugiesisch-Timor .....	62	—	237	135
445	Philippinen .....	134 443	130 053	111 987	83 974



## Güterverkehr zur See nach Verkehrsbezirken

Verk.- Bez. Nr.	Verkehrsbezirke	Empfang			
		1956	1957	1958	1959
		Menge in t			
	<b>Fernost</b>	632 592	555 233	576 025	748 891
451	Thailand		25 934	44 805	43 575
452	Kambodscha		77	267	220
453	Süd-Vietnam	21 016	2 130	2 207	15 540
454	Nord-Vietnam		14 921	22 601	10 762
455	Hongkong	12 526	9 632	16 140	15 843
456	Macau (port.)	—	—	3	36
461	China (Taiwan)	9 610	8 341	21 550	18 887
462	China (Volksrepublik)	539 543	433 793	406 733	555 693
464	Nord-Korea	35	—	—	6
465	Süd-Korea		112	8	209
466	Japan	49 862	60 293	61 711	86 920
467	Ryukyu-Inseln	—	—	—	—
468	Sowjetunion in Fernost	—	—	—	1 200
	<b>Amerika</b>	<b>8 992 913</b>	<b>10 098 868</b>	<b>8 701 212</b>	<b>7 767 334</b>
	<b>Nordamerika am Atlantik</b>	4 875 852	6 087 565	4 395 901	3 316 608
511	St. Pierre und Miquelon (franz.)	—	—	—	—
512	Kanada am Atlantik	680 749	212 024	266 785	223 226
513	Kanada an den Großen Seen		13 974	10 727	10 274
514	Vereinigte Staaten an den Großen Seen		17 542	16 308	239 394
515	Vereinigte Staaten am Atlantik	4 195 103	5 844 025	4 102 081	2 843 714
	<b>Golf von Mexiko und Karibisches Meer</b>	2 464 959	2 655 696	2 754 283	2 731 989
521	Vereinigte Staaten am Golf von Mexiko	937 058	1 185 268	781 362	1 162 920
531	Mexiko am Golf von Mexiko	19 461	21 109	22 589	34 535
541	Niederländisch-Antillen	570 620	208 937	261 607	135 166
542	Französisch-Westindien	3 087	1 369	4 253	807
543	Britisch-Westindien	14 864	46 398	5 034	3 812
544	Puerto Rico	984	516	1 032	1 699
545	Dominikanische Republik	4 599	23 981	1 341	17 932
546	Haiti	2 355	1 961	1 556	2 042
547	Kuba	91 582	92 938	31 225	72 238
551	Britisch-Honduras	277	801	418	487
552	Guatemala am Karibischen Meer	1 490	4 177	6 885	8 188
553	Honduras am Karibischen Meer	1 453	2 446	4 979	7 574
555	Nicaragua am Karibischen Meer	4 126	3 524	2 963	2 811
556	Costa Rica am Karibischen Meer	11 974	11 114	16 394	17 663
558	Panamakanalzone am Karib. Meer (Ver. Staaten)	1 555	1 141	1 484	803
561	Kolumbien am Karibischen Meer	79 590	65 576	60 549	59 487
562	Venezuela	719 884	984 440	1 550 612	1 203 825
	<b>Südamerika am Atlantik</b>	951 314	684 551	875 044	877 508
571	Britisch-Guayana	659	340	—	1 823
572	Niederländisch-Guayana (Surinam)	2 709	5 440	3 416	7 073
573	Französisch-Guayana	—	—	884	—
574	Brasilien	163 686	176 433	130 326	193 555
576	Uruguay	67 787	39 936	35 832	29 218
577	Argentinien	716 473	462 402	704 354	645 839
	<b>Nordamerika am Pazifik</b>	350 821	230 766	274 674	342 620
612	Kanada am Pazifik	209 622	119 215	120 919	88 066
614	Vereinigte Staaten am Pazifik	141 199	111 551	153 755	254 554
	<b>Mittelamerika am Pazifik</b>	76 025	83 251	52 643	77 009
631	Mexiko am Pazifik	16 951	1 454	7 220	18 116
652	Guatemala am Pazifik	2 181	4 510	3 245	6 992
653	Honduras am Pazifik	2 775	2 124	1 938	4 058
654	El Salvador	25 412	33 174	24 799	34 546
655	Nicaragua am Pazifik	28 049	41 213	14 997	12 557
656	Costa Rica am Pazifik	136	185	444	445
657	Panama am Pazifik	521	—	—	295
658	Panamakanalzone am Pazifik (Vereinigte Staaten)	—	591	—	—
	<b>Südamerika am Pazifik</b>	273 942	355 765	346 687	418 198
661	Kolumbien am Pazifik	10 422	10 565	16 686	22 785
662	Ecuador	90 019	129 790	177 804	204 805
663	Peru	20 220	29 132	31 239	81 256
664	Chile	153 281	186 278	120 958	109 352
	<b>Amerikanisches Binnenland</b>	—	1 274	1 980	3 402
692	Paraguay	—	1 274	1 980	3 402
	<b>Australien und Ozeanien</b>	<b>295 552</b>	<b>210 755</b>	<b>173 971</b>	<b>415 615</b>
701	Australischer Bund	235 919	157 633	120 390	356 825
711	Neu-Guinea (austr. Verwaltung)	—	10 205	2 727	11 046
712	Niederländisch-Neu-Guinea	—	2 895	1 734	1 774
715	Britisch-Ozeanien	—	6 886	11 964	6 136
716	Französisch-Ozeanien	9 257	172	—	—
717	West-Samoa (neuseel. Verw.)	—	100	314	576
721	Neuseeland	31 787	14 258	19 535	24 158
731	Vereinigte Staaten im Pazifik	18 589	18 606	17 307	15 100
	<b>Gebiete im Südlichen Eismeer</b>	<b>23 592</b>	—	<b>3 256</b>	<b>10 581</b>
	<b>Insgesamt</b>	<b>19 824 362</b>	<b>20 085 665</b>	<b>20 071 414</b>	<b>21 457 579</b>

<sup>1</sup> 1956 unter Polen ausgewiesen.<sup>2</sup> 1956 unter sowjetischer Verwaltung ausgewiesen.<sup>3</sup> 1956, 57 und 58 unter Marokko am Atlantik ausgewiesen.<sup>4</sup> 1956, 57 und 58 unter Französisch-Westafrika ausgewiesen.



## Güterverkehr zur See — Empfang

## Güterverkehr zur See nach Verkehrsbezirken und Güterarten

Übersicht 10

Verkehrsbezirke und Güterarten	Empfang 1959 Menge in t	Verkehrsbezirke und Güterarten	Empfang 1959 Menge in t	Verkehrsbezirke und Güterarten	Empfang 1959 Menge in t
<b>1 Lübeck</b>	<b>485</b>	<b>9 Bremen</b>	<b>138 487</b>	Altmetalle und Abfälle von NE-	
Weizen .....	185	Fische, auch Zubereitungen .....	729	Metallen .....	628
Roggen .....	300	Fleisch, auch Zubereitungen .....	36	NE-Metallhalbzeug .....	65
<b>2 Schleswig-Holstein (Ostseegebiet)</b>	<b>72 550</b>	Weizen .....	11 695	Fahrzeuge aller Art .....	91
Weizen .....	40 700	Gerste .....	1 007	Nicht besonders genannte Industrieerzeugnisse .....	634
Roggen .....	6 380	Hafer .....	227	Sammelgut .....	85
Gerste .....	6 141	Mais, Milokorn .....	1 003	Umszugsgut, gebr. Verpackungen, Baugerätschaften .....	147
Hafer .....	1 165	Reis .....	81		
Hülsenfrüchte .....	100	Hülsenfrüchte .....	508		
Ölsaaten, Ölf Früchte .....	8 448	Obst, Südfrüchte .....	321		
Milcherzeugnisse .....	8 063	Ölsaaten, Ölf Früchte .....	269		
Tierische und pflanzl. Fette und Öle .....	105	Kaffee .....	293	<b>10 Nordwestdeutsches Wasserstraßengebiet</b>	<b>108 966</b>
Roggen- und Weizenmehl .....	341	Rohtabak .....	43	Weizen .....	125
Verbrauchszucker .....	315	Tee .....	193	Milcherzeugnisse .....	194
Futtermittel .....	35	Kakao .....	671	Kupfererze .....	120
Rohe und bearbeitete Natursteine .....	120	Milcherzeugnisse .....	193	Andere Erze .....	2 426
Stammholz über 1,5 m Länge, Baustangen .....	200	Roggen- und Weizenmehl .....	2 150	Steinkohlen .....	56 719
Alteisen und Abfälle von Eisen und Stahl .....	258	Malz .....	40	Steinkohlenbriketts .....	678
Bleche und Platten aus Eisen und Stahl .....	179	Stärke .....	66	Steinkohlenkoks .....	5 674
<b>3 Schleswig-Holstein (Nordseegebiet)</b>	<b>13 112</b>	Bier .....	2 624	Benzol .....	150
Weizen .....	4 936	Andere Nahrungs- und Genußmittel .....	2 643	Gasöl, Dieselöl .....	120
Roggen .....	1 918	Kleie und Futtermehl aus Getreide .....	909	Andere Mineralölderivate, Mineralölrückstände .....	191
Gerste .....	309	Ölkuchen .....	1 224	Soda, Ätznatron, Pottasche .....	181
Ölsaaten, Ölf Früchte .....	3 082	Andere Futtermittel .....	1 650	Farbstoffe, Farben und Lacke .....	318
Kleie und Futtermehl aus Getreide .....	150	Nicht besonders genannte tierische und pflanzliche Rohstoffe .....	3 199	Roheisen, Eisenlegierungen .....	38
Betonwaren .....	60	Kupfererze .....	90	Eisenbahnoberbauzeug aus Eisen und Stahl .....	802
Röhren und Rohre aus Eisen und Stahl .....	50	Andere Erze .....	181	Stab- und Formeisen und -stahl .....	31 460
Rohkupfer, Kupferlegierungen .....	302	Steinkohlen .....	2 041	Bleche und Platten aus Eisen und Stahl .....	3 237
Umszugsgut, gebr. Verpackungen, Baugerätschaften .....	2 289	Steinkohlenkoks .....	1 059	Röhren und Rohre aus Eisen und Stahl .....	135
<b>7 Unterwesergebiet</b>	<b>19 202</b>	Benzin .....	57 795	Eisen- und Stahldraht .....	1 902
Weizen .....	9 890	Benzol .....	2 084	Andere Gießerei- und Walzwerkserzeugnisse .....	39
Gerste .....	300	Gasöl, Dieselöl .....	5 058	Maschinen, Apparate .....	75
Hafer .....	316	Andere Mineralölderivate, Mineralölrückstände .....	11 414	Andere Eisen- und Stahlwaren .....	288
Mais, Milokorn .....	1 071	Rohe und bearbeitete Natursteine .....	1 184	Rohkupfer, Kupferlegierungen .....	3 908
Kaffee .....	21	Gewöhnliche Erde, Kies, Sand .....	5 555	Rohblei, Bleilegierungen .....	71
Tee .....	96	Kalk und Gips, außer zum Düngen .....	22	Nicht besonders genannte Industrieerzeugnisse .....	111
Kakao .....	151	Mineralische Rohstoffe .....	293		
Tierische und pflanzl. Fette und Öle .....	680	Farbstoffe, Farben und Lacke .....	247	<b>18 Emden</b>	<b>136 693</b>
Ölkuchen .....	343	Andere chemische Erzeugnisse .....	1 464	Weizen .....	6 928
Kupfererze .....	43	Kalidüngemittel, auß. Mischdünger .....	191	Hülsenfrüchte .....	30
Andere Erze .....	725	Mischdünger .....	122	Kaffee .....	29
Steinkohlen .....	455	Mischdünger .....	52	Rohtabak .....	106
Gasöl, Dieselöl .....	1 601	Pflanzliche Gerbmittel .....	84	Nahrungs- und Genußmittel .....	96
Andere Mineralölderivate, Mineralölrückstände .....	1 671	Häute, Felle .....	1 356	Steinkohlen .....	128 604
Rohe und bearbeitete Natursteine .....	327	Wolle .....	2 081	Steinkohlenkoks .....	330
Gewöhnliche Erde, Kies, Sand .....	981	Baumwolle .....	1 141	Chemische Erzeugnisse .....	540
Farbstoffe, Farben und Lacke .....	93	Andere Spinnstoffe .....	1 982	Schnittholz, Sperrholz, Faßholz .....	30
Stammholz über 1,5 m Länge, Baustangen .....	76	Garne .....	39		
Bleche und Platten aus Eisen und Stahl .....	274	Stammholz über 1,5 m Länge, Baustangen .....	2 869	<b>19 Ems-, Jade-Huntegebiet und Ostfriesische Inseln</b>	<b>6 201</b>
NE-Metallhalbzeug .....	51	Anderes unbearbeitetes Holz, Holzabfälle .....	64	Milcherzeugnisse .....	4 719
<b>8 Bremerhaven</b>	<b>1 807</b>	Schnittholz, Sperrholz, Faßholz .....	674	Tierische und pflanzliche .....	
Mais, Milokorn .....	275	Holzwaren .....	36	Fette und Öle .....	90
Tierische und pflanzl. Fette und Öle .....	100	Zellstoff, Holzschliff, Strohstoff .....	239	Roggen- und Weizenmehl .....	120
Nahrungs- und Genußmittel .....	24	Papier, Pappe .....	700	Ölkuchen .....	319
Nicht besonders genannte tierische und pflanzliche Rohstoffe .....	79	Künstliche Steine, Platten, Röhren .....	47	Steinkohlenkoks .....	934
Steinkohlenkoks .....	1 203	Glas, Glaswaren .....	39		
Mineralölderivate, Mineralölrückstände .....	33	Roheisen, Eisenlegierungen .....	95	<b>29 Rheingebiet</b>	<b>112 323</b>
Schnittholz, Sperrholz, Faßholz .....	32	Stab- und Formeisen und -stahl .....	1 415	Hülsenfrüchte .....	316
Altmetalle und Abfälle von NE-Metallen .....	55	Bleche und Platten aus Eisen und Stahl .....	1 118	Ölsaaten, Ölf Früchte .....	50
		Röhren und Rohre aus Eisen und Stahl .....	203	Speisefette, außer Butter .....	28
		Eisen- und Stahldraht .....	294	Andere tierische und pflanzliche Fette und Öle .....	27
		Maschinen, Apparate .....	640	Roggen- und Weizenmehl .....	276
		Bauwerksteile aus Eisen und Stahl .....	180	Malz .....	135
		Andere Eisen- und Stahlwaren .....	436	Stärke .....	478
		Rohzink, Zinklegierungen .....	25	Andere Nahrungs- und Genußmittel .....	624
		Rohblei, Bleilegierungen .....	154		
		Andere rohe NE-Metalle, auch Legierungen .....	207		



## Güterverkehr zur See nach Verkehrsbezirken und Güterarten

Verkehrsbezirke und Güterarten	Empfang 1959 Menge in t	Verkehrsbezirke und Güterarten	Empfang 1959 Menge in t	Verkehrsbezirke und Güterarten	Empfang 1959 Menge in t
Kleie und Futtermehl aus Getreide	830	Benzol	10 729	Andere Futtermittel	298
Ölkuchen	488	Gasöl, Dieselöl	4 152	Nicht besonders genannte tierische und pflanzliche Rohstoffe	179
Andere Futtermittel	1 025	Andere Mineralölderivate, Mineralölrückstände	15 153	Erze	356
Kupfererze	1 961	Farbstoffe, Farben und Lacke	49	Steinkohlen	69 749
Andere Erze	677	Andere chemische Erzeugnisse	192	Rohe und bearbeitete Natursteine	1 019
Steinkohlen	5 768	Häute, Felle	285	Mineralische Rohstoffe	2 014
Steinkohlenbriketts	4 608	Glas, Glaswaren	386	Chemische Erzeugnisse	1 164
Steinkohlenkoks	317	Stab- und Formeisen und -stahl	2 449	Wolle	42
Braunkohlenbriketts	161	Bleche und Platten aus Eisen und Stahl	1 150	Baumwolle	188
Benzin	5 068	Röhren und Rohre aus Eisen und Stahl	112	Andere Spinnstoffe	100
Benzol	3 395	Maschinen, Apparate	33	Rohreisen, Eisenlegierungen	664
Andere Mineralölderivate, Mineralölrückstände	8 600	Andere Eisen- und Stahlwaren	93	Rohe NE-Metalle, auch Legierung	1 290
Rohe und bearbeitete Natursteine	196	Rohblei, Bleilegierungen	70	Nicht besonders genannte Industrieerzeugnisse	241
Mineralische Rohstoffe	2 183	Andere rohe NE-Metalle, auch Legierungen	107		
Soda, Ätznatron, Pottasche	1 527	Nicht besonders genannte Industrieerzeugnisse	56	<b>203 Sowjetunion an der Ostsee</b>	<b>25 121</b>
Farbstoffe, Farben und Lacke	2 415	Schweine, außer Ferkeln	120	Fische, auch Zubereitungen	167
Andere chemische Erzeugnisse	2 335			Weizen	900
Phosphordüngemittel, auß. Mischdünger	200			Hafer	740
Stickstoffdüngemittel, auß. Mischdünger	409	<b>201 Polen</b>	<b>41 828</b>	Ölsaaten, Ölfrüchte	891
Roheisen, Eisenlegierungen	1 095	Fische, auch Zubereitungen	92	Rohtabak	1 874
Eisenbahnoberbauzeug aus Eisen und Stahl	123	Fleisch, auch Zubereitungen	7 358	Wein, Most	200
Stab- und Formeisen und -stahl	27 851	Weizen	160	Ölkuchen	1 905
Bleche und Platten aus Eisen und Stahl	6 388	Gerste	2 210	Nicht besonders genannte tierische und pflanzliche Rohstoffe	1 629
Röhren und Rohre aus Eisen und Stahl	2 752	Hülsenfrüchte	160	Erze	1 169
Eisen- und Stahldraht	10 195	Gemüse	349	Mineralische Rohstoffe	3 727
Andere Gießerei- und Walzwerkserzeugnisse	50	Obst, Südfrüchte	632	Chemische Erzeugnisse	480
Maschinen, Apparate	64	Milcherzeugnisse	1 297	Leder	411
Bauwerksteile aus Eisen und Stahl	411	Speisefette, außer Butter	157	Wolle	49
Andere Eisen- und Stahlwaren	235	Stärke	225	Baumwolle	1 060
Rohkupfer, Kupferlegierungen	12 438	Verbrauchszucker	6 690	Stammholz über 1,5 m Länge, Baustangen	61
Rohblei, Bleilegierungen	542	Bier	40	Papierholz, Faserholz	773
Altmetalle und Abfälle von NE-Metallen	879	Andere Nahrungs- u. Genußmittel	1 713	Schnittholz, Sperrholz, Faßholz	6 398
Nicht besonders genannte Industrieerzeugnisse	5 192	Nicht besonders genannte tierische und pflanzliche Rohstoffe	674	Holzwaren	27
		Erze	96	Papier, Pappe	886
<b>112 Sowjetische Besatzungszone</b>	<b>4 881</b>	Gasöl, Dieselöl	8 000	Glas, Glaswaren	42
Weizen	4 385	Andere Mineralölderivate, Mineralölrückstände	851	Rohzink, Zinklegierungen	25
Reis	455	Soda, Ätznatron, Pottasche	296	Rohe NE-Metalle, auch Legierung	1 524
Chemische Erzeugnisse	21	Farbstoffe, Farben und Lacke	115	Altmetalle und Abfälle von NE-Metallen	28
		Andere chemische Erzeugnisse	1 456	Nicht besonders genannte Industrieerzeugnisse	24
<b>196 Danzig</b>	<b>12 887</b>	Andere Düngemittel	50	Umgzugsgut, gebr. Verpackungen, Baugerätschaften	100
Gemüse	848	Häute, Felle	65		
Steinkohlen	9 052	Leder	238	<b>204 Finnland</b>	<b>230 931</b>
Mineralölderivate, Mineralölrückstände	2 494	Wolle	43	Fleisch, auch Zubereitungen	1 074
Maschinen, Apparate	121	Baumwolle	269	Eier	8 081
Fahrzeuge aller Art	372	Garne	58	Obst, Südfrüchte	363
		Schnittholz, Sperrholz, Faßholz	29	Milcherzeugnisse	9 164
<b>197 Memel</b>	<b>3 483</b>	Holzwaren	120	Andere Nahrungs- u. Genußmittel	517
Steinkohlen	1 418	Zellstoff, Holzschliff, Strohstoff	26	Nicht besonders genannte tierische und pflanzliche Rohstoffe	972
Mineralische Rohstoffe	2 052	Papier, Pappe	520	Erze	1 058
		Steingut-, Ton-, Porzellanwaren	59	Rohe und bearbeitete Natursteine	460
<b>198 Ostgebiete des Deutschen Reiches (Stand 31. 12. 37), z. Z. unter poln. Verwaltung</b>	<b>163 880</b>	Glas, Glaswaren	2 364	Mineralische Rohstoffe	111
Fleisch, auch Zubereitungen	394	Bleche und Platten aus Eisen und Stahl	673	Soda, Ätznatron, Pottasche	215
Hülsenfrüchte	97	Röhren und Rohre aus Eisen und Stahl	432	Farbstoffe, Farben und Lacke	32
Malz	345	Maschinen, Apparate	1 001	Andere chemische Erzeugnisse	7 561
Stärke	22	Andere Eisen- und Stahlwaren	1 642	Häute, Felle	1 736
Verbrauchszucker	101	Rohzink, Zinklegierungen	26	Wolle	57
Andere Nahrungs- u. Genußmittel	53	Andere rohe NE-Metalle, auch Legierungen	409	Garne	30
Nicht besonders genannte tierische und pflanzliche Rohstoffe	38	Nicht besonders genannte Industrieerzeugnisse	1 032	Stammholz über 1,5 m Länge, Baustangen	6 236
Steinkohlen	124 643	Umgzugsgut, gebr. Verpackungen, Baugerätschaften	66	Anderes unbearbeitetes Holz, Holzabfälle	38
Benzin	3 020	<b>202 Litauen, Lettland, Estland</b>	<b>87 591</b>	Schnittholz, Sperrholz, Faßholz	56 615
		Fische, auch Zubereitungen	58	Holzwaren	662
		Ölkuchen	10 209	Zellstoff, Holzschliff, Strohstoff	15 025
				Papier, Pappe	111 738
				Künstliche Steine, Platten, Röhren	22



## Übersicht 10

## Güterverkehr zur See nach Verkehrsbezirken und Güterarten

Verkehrsbezirke und Güterarten	Empfang 1959 Menge in t	Verkehrsbezirke und Güterarten	Empfang 1959 Menge in t	Verkehrsbezirke und Güterarten	Empfang 1959 Menge in t
Andere Steingut-, Ton-, Porzellan- waren .....	588	Andere Steingut-, Ton-, Porzellan- waren .....	119	Rohe und bearbeitete Natursteine	199 638
Glas, Glaswaren .....	101	Glas, Glaswaren .....	145	Gewöhnliche Erde, Kies, Sand ...	42 074
Alteisen und Abfälle von Eisen und Stahl .....	124	Roh-eisen, Eisenlegierungen .....	2 213	Kalk und Gips, außer zum Düngen	55
Stab- und Formeisen und -stahl..	297	Alteisen und Abfälle von Eisen und Stahl .....	1 099	Zement, Mörtel .....	6 768
Eisen- und Stahldraht .....	409	Stab- und Formeisen und -stahl..	1 661	Stein- und Siedesalz .....	143
Maschinen, Apparate .....	652	Bleche und Platten aus Eisen und Stahl .....	4 701	Tonerde, Bauxit, Kryolith .....	102
Andere Eisen- und Stahlwaren ...	366	Röhren und Rohre aus Eisen und Stahl .....	1 757	Andere mineralische Rohstoffe ...	10 018
Rohkupfer, Kupferlegierungen ...	153	Eisen- und Stahldraht .....	922	Farbstoffe, Farben und Lacke ...	2 263
Rohe Leichtmetalle, auch Legie- rungen .....	60	Maschinen, Apparate .....	5 516	Andere chemische Erzeugnisse ...	5 022
NE-Metallhalbzeug .....	49	Bauwerksteile aus Eisen und Stahl	619	Düngemittel .....	210
NE-Metallwaren .....	121	Andere Eisen- und Stahlwaren ...	2 413	Häute, Felle .....	2 635
Fahrzeuge aller Art .....	46	Rohkupfer, Kupferlegierungen ...	2 159	Leder .....	62
Nicht besonders genannte Indus- trieerzeugnisse .....	4 221	Rohzink, Zinklegierungen .....	128	Wolle .....	175
Umszugsgut, gebr. Verpackungen, Baugerätschaften .....	1 573	Rohblei, Bleilegierungen .....	252	Andere Spinnstoffe .....	300
Schweine, außer Ferkeln .....	310	Rohe Leichtmetalle, auch Legie- rungen .....	131	Garne .....	636
		Andere rohe NE-Metalle, auch Legierungen .....	949	Lumpen .....	240
		Altmetalle und Abfälle von NE- Metallen .....	251	Stammholz über 1,5 m Länge, Bau- stangen .....	3 510
		NE-Metallhalbzeug .....	384	Anderes unbearbeitetes Holz, Holz- abfälle .....	84
		NE-Metallwaren .....	516	Schnittholz, Sperrholz, Faßholz ..	1 748
		Fahrzeuge aller Art .....	484	Holzwaren .....	1 080
		Nicht besonders genannte Indus- trieerzeugnisse .....	9 353	Zellstoff, Holzschliff, Strohhof ..	76
		Sammelgut .....	236	Papier, Pappe .....	970
		Umszugsgut, gebr. Verpackungen, Baugerätschaften .....	884	Künstliche Steine, Platten, Röhren	4 389
				Andere Steingut-, Ton-, Porzellan- waren .....	150
				Glas, Glaswaren .....	700
				Alteisen und Abfälle von Eisen und Stahl .....	303
				Stab- und Formeisen und -stahl..	357
				Bleche und Platten aus Eisen und Stahl .....	1 326
				Röhren und Rohre aus Eisen und Stahl .....	349
				Eisen- und Stahldraht .....	1 424
				Andere Gießerei- und Walzwerks- erzeugnisse .....	25
				Maschinen, Apparate .....	12 696
				Bauwerksteile aus Eisen und Stahl	217
				Andere Eisen- und Stahlwaren ...	4 110
				Rohkupfer, Kupferlegierungen ...	310
				Rohzink, Zinklegierungen .....	207
				Rohblei, Bleilegierungen .....	102
				Andere rohe NE-Metalle, auch Legierungen .....	189
				Altmetalle und Abfälle von NE- Metallen .....	2 659
				NE-Metallhalbzeug .....	96
				NE-Metallwaren .....	176
				Fahrzeuge aller Art .....	360
				Nicht besonders genannte Indus- trieerzeugnisse .....	6 554
				Sammelgut .....	368
				Umszugsgut, gebr. Verpackungen, Baugerätschaften .....	930
				Rindvieh, außer Kälbern .....	16 538
				Schweine, außer Ferkeln .....	3 165



Güterverkehr zur See nach Verkehrsbezirken und Güterarten

## Übersicht 10

Verkehrsbezirke und Güterarten	Empfang 1959 Menge in t	Verkehrsbezirke und Güterarten	Empfang 1959 Menge in t	Verkehrsbezirke und Güterarten	Empfang 1959 Menge in t
Nicht besonders genannte Industrieerzeugnisse .....	239	Nicht besonders genannte tierische und pflanzliche Rohstoffe .....	805	Tierische und pflanzl. Fette und Öle	212
Rindvieh, außer Kälbern .....	7 054	Schwefelkies .....	4 431	Andere Nahrungs- u. Genußmittel	33
Kälber .....	206	Kupfererze .....	11 000	Nicht besonders genannte tierische und pflanzliche Rohstoffe .....	571
<b>212 Norwegen am Skagerrak</b>	<b>63 589</b>	Andere Erze .....	3 913	Kupfererze .....	6 127
Fische, auch Zubereitungen .....	103	Benzin .....	758	Rohe und bearbeitete Natursteine	38
Fleisch, auch Zubereitungen .....	60	Rohe und bearbeitete Natursteine	260	Chemische Erzeugnisse .....	31
Rohtabak .....	73	Mineralische Rohstoffe .....	2 296	Häute, Felle .....	41
Kakao .....	117	Farbstoffe, Farben und Lacke .....	66	Leder .....	46
Milcherzeugnisse .....	26	Andere chemische Erzeugnisse .....	373	Wolle .....	661
Speisefette, außer Butter .....	80	Düngemittel .....	85	Stammholz über 1,5 m Länge, Bau-	
Andere tierische und pflanzliche Fette und Öle .....	3 087	Häute, Felle .....	1 350	stangen .....	49
Bier .....	26	Leder .....	240	Künstliche Steine, Platten, Röhren	129
Andere Nahrungs- u. Genußmittel	741	Lumpen .....	58	Maschinen, Apparate .....	239
Ölkuchen .....	500	Stammholz über 1,5 m Länge, Bau-	345	Andere Eisen- und Stahlwaren .....	27
Nicht besonders genannte tierische und pflanzliche Rohstoffe .....	847	Schnittholz, Sperrholz, Faßholz .....	63	Rohkupfer, Kupferlegierungen .....	615
Erze .....	46	Holzwaren .....	44	Altmetalle und Abfälle von NE-	
Mineralölderivate, Mineralölrück-		Zellstoff, Holzschliff, Strohstoff .....	345	Metallen .....	404
stände .....	36	Papier, Pappe .....	652	Fahrzeuge aller Art .....	36
Rohe und bearbeitete Natursteine	704	Künstliche Steine, Platten, Röhren	42	Nicht besonders genannte Industrieerzeugnisse .....	129
Zement, Mörtel .....	52	Roheisen, Eisenlegierungen .....	4 264	Umzugsgut, gebr. Verpackungen,	
Mineralische Rohstoffe .....	5 214	Stab- und Formeisen und -stahl .....	1 799	Baugerätschaften .....	946
Farbstoffe, Farben und Lacke .....	516	Bleche und Platten aus Eisen und		Rindvieh, außer Kälbern .....	160
Andere chemische Erzeugnisse .....	4 773	Stahl .....	1 170		
Phosphordüngemittel, auß. Misch-		Röhren und Rohre aus Eisen und			
dünger .....	52	Stahl .....	30	<b>222 Großbritannien, Westküste</b>	<b>80 805</b>
Andere Düngemittel .....	114	Eisen- und Stahldraht .....	62	und Nordirland	
Pflanzliche Gerbmittel .....	45	Maschinen, Apparate .....	351	Fische, auch Zubereitungen .....	512
Häute, Felle .....	495	Andere Eisen- und Stahlwaren .....	349	Fleisch, auch Zubereitungen .....	23
Spinnstoffe .....	156	Rohkupfer, Kupferlegierungen .....	4 588	Gerste .....	1 560
Garne .....	85	Rohzink, Zinklegierungen .....	661	Hülsenfrüchte .....	133
Schnittholz, Sperrholz, Faßholz .....	254	Rohe Leichtmetalle, auch Legie-		Obst, Südfrüchte .....	69
Holzwaren .....	182	rungen .....	2 105	Ölsaaten, Ölfrüchte .....	116
Zellstoff, Holzschliff, Strohstoff .....	2 919	Andere rohe NE-Metalle, auch		Kaffee .....	108
Papier, Pappe .....	31 865	Legierungen .....	80	Rohtabak .....	247
Künstliche Steine, Platten, Röhren	80	Altmetalle und Abfälle von NE-		Kakao .....	2 872
Roheisen, Eisenlegierungen .....	749	Metallen .....	49	Milcherzeugnisse .....	46
Alteisen und Abfälle von Eisen und		NE-Metallhalbzeug .....	31	Tierische und pflanzl. Fette und Öle	245
Stahl .....	26	Nicht besonders genannte Industrieerzeugnisse .....	261	Stärke .....	383
Stab- und Formeisen und -stahl .....	157	Sammelgut .....	170	Andere Nahrungs- u. Genußmittel	787
Röhren und Rohre aus Eisen und		Umzugsgut, gebr. Verpackungen,		Ölkuchen .....	3 639
Stahl .....	78	Baugerätschaften .....	298	Andere Futtermittel .....	126
Andere Gießerei- und Walzwerks-				Nicht besonders genannte tierische und pflanzliche Rohstoffe .....	3 454
erzeugnisse .....	40	<b>214 Sowjetunion am Eismeer und</b>		Erze .....	109
Maschinen, Apparate .....	589	<b>am Weißen Meer</b>	<b>30 409</b>	Eisenschlacken zur Verhüttung ..	1 890
Andere Eisen- und Stahlwaren .....	318	Mineralische Rohstoffe .....	4 100	Steinkohlenskoks .....	1 861
Rohkupfer, Kupferlegierungen .....	957	Phosphordüngemittel, auß. Misch-		Mineralölderivate, Mineralölrück-	
Rohe Leichtmetalle, auch Legie-		dünger .....	9 235	stände .....	27 382
rungen .....	3 477	Schnittholz, Sperrholz, Faßholz .....	17 074	Rohe und bearbeitete Natursteine	35
Andere rohe NE-Metalle, auch				Mineralische Rohstoffe .....	250
Legierungen .....	714	<b>216 Island</b>	<b>31 521</b>	Soda, Ätznatron, Pottasche .....	2 283
Altmetalle und Abfälle von NE-		Fische, auch Zubereitungen .....	19 987	Farbstoffe, Farben und Lacke .....	3 531
Metallen .....	490	Fleisch, auch Zubereitungen .....	1 127	Andere chemische Erzeugnisse .....	4 139
NE-Metallhalbzeug .....	168	Tierische und pflanzl. Fette und Öle	2 035	Häute, Felle .....	709
NE-Metallwaren .....	256	Futtermittel .....	5 540	Wolle .....	614
Fahrzeuge aller Art .....	48	Nicht besonders genannte tierische und pflanzliche Rohstoffe .....	43	Baumwolle .....	558
Nicht besonders genannte Industrieerzeugnisse .....	1 082	Mineralische Rohstoffe .....	268	Andere Spinnstoffe .....	90
Sammelgut .....	273	Chemische Erzeugnisse .....	106	Garne .....	152
Umzugsgut, gebr. Verpackungen,		Düngemittel .....	130	Lumpen .....	78
Baugerätschaften .....	754	Häute, Felle .....	1 990	Stammholz über 1,5 m Länge, Bau-	
Rindvieh, außer Kälbern .....	112	Wolle .....	60	stangen .....	406
		Altmetalle und Abfälle von NE-		Künstliche Steine, Platten, Röhren	392
		Metallen .....		Glas, Glaswaren .....	214
		Umzugsgut, gebr. Verpackungen,		Roheisen, Eisenlegierungen .....	1 747
		Baugerätschaften .....		Stab- und Formeisen und -stahl ..	1 086
		Pferde, Esel .....		Bleche und Platten aus Eisen und	
				Stahl .....	9 493
				Röhren und Rohre aus Eisen und	
				Stahl .....	99
				Maschinen, Apparate .....	701
				Andere Eisen- und Stahlwaren .....	300
				Rohkupfer, Kupferlegierungen .....	1 301
				Rohblei, Bleilegierungen .....	3 107
				Rohe Leichtmetalle, auch Legie-	
				rungen .....	104
<b>213 Norwegen an der Nordsee und</b>		<b>221 Irland</b>	<b>12 170</b>		
<b>am Atlantik</b>	<b>107 244</b>	Fische, auch Zubereitungen .....	791		
Fische, auch Zubereitungen .....	48 583	Fleisch, auch Zubereitungen .....	76		
Fleisch, auch Zubereitungen .....	185	Gerste .....	712		
Milcherzeugnisse .....	1 925				
Andere tierische und pflanzliche Fette und Öle .....	6 449				
Andere Nahrungs- u. Genußmittel	168				
Futtermittel .....	6 450				







## Güterverkehr zur See nach Verkehrsbezirken und Güterarten

## Übersicht 10

Verkehrsbezirke und Güterarten	Empfang 1959 Menge in t	Verkehrsbezirke und Güterarten	Empfang 1959 Menge in t	Verkehrsbezirke und Güterarten	Empfang 1959 Menge in t
Bleche und Platten aus Eisen und Stahl .....	3 879	Andere Düngemittel .....	50	Rohkupfer, Kupferlegierungen ...	250
Röhren und Rohre aus Eisen und Stahl .....	39	Pflanzliche Gerbmittel .....	52	Altmetalle und Abfälle von NE-Metallen .....	152
Maschinen, Apparate .....	1 177	Häute, Felle .....	713	NE-Metallhalbzeug .....	2 250
Andere Eisen- und Stahlwaren ..	211	Wolle .....	1 127	Nicht besonders genannte Industrieerzeugnisse .....	110
Rohe NE-Metalle, auch Legierungen .....	541	Baumwolle .....	460	Umgzugsgut, gebr. Verpackungen, Baugerätschaften .....	26
Altmetalle und Abfälle von NE-Metallen .....	174	Andere Spinnstoffe .....	1 346		
NE-Metallhalbzeug .....	176	Stammholz über 1,5 m Länge, Baustangen .....	469		
NE-Metallwaren .....	23	Papier, Pappe .....	40		
Nicht besonders genannte Industrieerzeugnisse .....	366	Glas, Glaswaren .....	251		
Umgzugsgut, gebr. Verpackungen, Baugerätschaften .....	33	Stab- und Formeisen und -stahl ..	1 138	<b>251 Frankreich am Atlantik</b>	<b>74 922</b>
		Bleche und Platten aus Eisen und Stahl .....	854	Fische, auch Zubereitungen .....	31
		Röhren und Rohre aus Eisen und Stahl .....	292	Fleisch, auch Zubereitungen .....	29
		Eisen- und Stahldraht .....	57	Weizen .....	1 390
		Maschinen, Apparate .....	75	Obst, Südfrüchte .....	163
		Andere Eisen- und Stahlwaren ..	151	Wein, Most .....	3 853
		Rohkupfer, Kupferlegierungen ...	534	Andere Nahrungs- u. Genußmittel	1 025
		Rohzink, Zinklegierungen .....	48	Nicht besonders genannte tierische und pflanzliche Rohstoffe .....	56
		Rohblei, Bleilegierungen .....	408	Kupfererze .....	50 331
		Andere rohe NE-Metalle, auch Legierungen .....	977	Steinkohlen .....	400
		Altmetalle und Abfälle von NE-Metallen .....	348	Steinkohlenkoks .....	1 340
		NE-Metallhalbzeug .....	2 216	Gasöl, Dieselöl .....	750
		Nicht besonders genannte Industrieerzeugnisse .....	439	Mineralische Rohstoffe .....	7 177
		Umgzugsgut, gebr. Verpackungen, Baugerätschaften .....	23	Chemische Erzeugnisse .....	1 354
				Pflanzliche Gerbmittel .....	122
				Häute, Felle .....	22
				Wolle .....	37
				Zellstoff, Holzschliff, Strohstoff ..	100
				Papier, Pappe .....	162
				Bleche und Platten aus Eisen und Stahl .....	6 474
				Umgzugsgut, gebr. Verpackungen, Baugerätschaften .....	22
<b>233 Übrige Niederlande</b>	<b>25 587</b>	<b>237 Übriges Belgien</b>	<b>17 429</b>	<b>255 Nordspanien am Atlantik</b>	<b>40 828</b>
Gerste .....	600	Ölkuchen .....	800	Fische, auch Zubereitungen .....	714
Hafer .....	410	Andere Futtermittel .....	310	Fleisch, auch Zubereitungen .....	337
Reis .....	2 945	Steinkohlen .....	1 797	Hülsenfrüchte .....	87
Hülsenfrüchte .....	2 124	Steinkohlenkoks .....	1 844	Wein, Most .....	729
Ölsaaten, Ölfrüchte .....	411	Rohe und bearbeitete Natursteine	1 399	Andere Nahrungs- u. Genußmittel	238
Kakao .....	743	Rohphosphate .....	135	Futtermittel .....	603
Milcherzeugnisse .....	368	Chemische Erzeugnisse .....	670	Nicht besonders genannte tierische und pflanzliche Rohstoffe .....	1 425
Stärke .....	602	Phosphordüngemittel, auß. Mischdünger .....	1 148	Eisenerz .....	475
Andere Nahrungs- u. Genußmittel	1 648	Andere Düngemittel .....	170	Schwefelkies .....	984
Kleie und Futtermehl aus Getreide	743	Stammholz über 1,5 m Länge, Baustangen .....	510	Schwefelkiesabbrände .....	1 097
Ölkuchen .....	7 158	Roheisen, Eisenlegierungen ..	175	Kupfererze .....	27 364
Andere Futtermittel .....	832	Stab- und Formeisen und -stahl ..	5 136	Andere Erze .....	89
Nicht besonders genannte tierische und pflanzliche Rohstoffe .....	90	Bleche und Platten aus Eisen und Stahl .....	635	Rohe und bearbeitete Natursteine	156
Kupfererze .....	2 190	Eisen- und Stahldraht .....	2 700	Mineralische Rohstoffe .....	4 222
Steinkohlen .....	1 629			Farbstoffe, Farben und Lacke .....	95
Benzin .....	750			Andere chemische Erzeugnisse ..	220
Benzol .....	600			Häute, Felle .....	632
Andere Mineralölderivate, Mineralölrückstände .....	28			Glas, Glaswaren .....	214
Chemische Erzeugnisse .....	201			Röhren und Rohre aus Eisen und Stahl .....	31
Künstliche Steine, Platten, Röhren	1 235			Maschinen, Apparate .....	528
Maschinen, Apparate .....	191			Andere Eisen- und Stahlwaren ..	390
				Nicht besonders genannte Industrieerzeugnisse .....	51
				Umgzugsgut, gebr. Verpackungen, Baugerätschaften .....	26
				Güter des nichtzivilen Verkehrs ..	36
<b>236 Antwerpen</b>	<b>35 409</b>	<b>241 Frankreich am Kanal</b>	<b>58 835</b>	<b>256 Portugal</b>	<b>78 702</b>
Fische, auch Zubereitungen .....	80	Weizen .....	33 286	Fische, auch Zubereitungen .....	19 819
Fleisch, auch Zubereitungen .....	225	Gerste .....	545	Roggen .....	3 932
Weizen .....	1 545	Obst, Südfrüchte .....	22	Mais, Milokorn .....	55
Gerste .....	500	Kaffee .....	259	Hülsenfrüchte .....	1 083
Hafer .....	2 268	Kakao .....	87	Obst, Südfrüchte .....	2 201
Hülsenfrüchte .....	231	Tierische und pflanzl. Fette und Öle	141	Ölsaaten, Ölfrüchte .....	201
Gemüse .....	47	Wein, Most .....	93	Tierische und pflanzl. Fette und Öle	1 632
Obst, Südfrüchte .....	831	Andere Nahrungs- u. Genußmittel	859	Roggen- und Weizenmehl .....	51
Ölsaaten, Ölfrüchte .....	755	Futtermittel .....	26	Wein, Most .....	3 181
Kaffee .....	1 010	Nicht besonders genannte tierische und pflanzliche Rohstoffe .....	867		
Tee .....	70	Schwefelkiesabbrände .....	391		
Kakao .....	478	Kupfererze .....	15 206		
Milcherzeugnisse .....	198	Mineralölderivate, Mineralölrückstände .....	1 104		
Speisefette, außer Butter .....	168	Rohe und bearbeitete Natursteine	61		
Andere tierische und pflanzliche Fette und Öle .....	325	Mineralische Rohstoffe .....	738		
Wein, Most .....	71	Chemische Erzeugnisse .....	1 674		
Andere Nahrungs- u. Genußmittel	1 924	Stammholz über 1,5 m Länge, Baustangen .....	102		
Ölkuchen .....	1 514	Zellstoff, Holzschliff, Strohstoff ..	249		
Andere Futtermittel .....	1 753	Stab- und Formeisen und -stahl ..	98		
Nicht besonders genannte tierische und pflanzliche Rohstoffe .....	1 508	Bleche und Platten aus Eisen und Stahl .....			
Kupfererze .....	100				
Andere Erze .....	338				
Gasöl, Dieselöl .....	1 043				
Andere Mineralölderivate, Mineralölrückstände .....	2 391				
Mineralische Rohstoffe .....	288				
Farbstoffe, Farben und Lacke .....	123				
Andere chemische Erzeugnisse ..	2 632				
Phosphordüngemittel, auß. Mischdünger .....	830				



## Güterverkehr zur See — Empfang

## Übersicht 10

## Güterverkehr zur See nach Verkehrsbezirken und Güterarten

Verkehrsbezirke und Güterarten	Empfang 1959 Menge in t	Verkehrsbezirke und Güterarten	Empfang 1959 Menge in t	Verkehrsbezirke und Güterarten	Empfang 1959 Menge in t
Andere Nahrungs- u. Genußmittel	432	Holzwaren	22	Nicht besonders genannte tierische und pflanzliche Rohstoffe	75
Ölkuchen	1 519	Künstliche Steine, Platten, Röhren	226	Erze	850
Andere Futtermittel	6 831	Andere Steingut-, Ton-, Porzellanwaren	22	Mineralölderivate, Mineralölrückstände	9 547
Nicht besonders genannte tierische und pflanzliche Rohstoffe	8 875	Maschinen, Apparate	80	Mineralische Rohstoffe	959
Kupfererze	8 380	Rohblei, Bleilegierungen	800	Chemische Erzeugnisse	506
Mineralölderivate, Mineralölrückstände	9 739	Nicht besonders genannte Industrieerzeugnisse	298	Pflanzliche Gerbmittel	46
Rohe und bearbeitete Natursteine	3 966	Umzugsgut, gebr. Verpackungen, Baugerätschaften	43	Häute, Felle	24
Mineralische Rohstoffe	100			Baumwolle	233
Chemische Erzeugnisse	1 665			Umzugsgut, gebr. Verpackungen, Baugerätschaften	50
Düngemittel	127	<b>263 Frankreich am Mittelmeer</b>	<b>2 255</b>		
Häute, Felle	96	Obst, Südfrüchte	108	<b>269 Süditalien</b>	<b>4 827</b>
Wolle	26	Tierische und pflanzl. Fette und Öle	274	Obst, Südfrüchte	1 817
Baumwolle	26	Wein, Most	57	Ölsaaten, Ölfrüchte	200
Garne	111	Andere Nahrungs- u. Genußmittel	205	Rohtabak	163
Stammholz über 1,5 m Länge, Bau- stangen	111	Nicht besonders genannte tierische und pflanzliche Rohstoffe	379	Andere Nahrungs- u. Genußmittel	2 116
Schnittholz, Sperrholz, Faßholz	27	Chemische Erzeugnisse	1 081	Chemische Erzeugnisse	143
Papier, Pappe	563	Pflanzliche Gerbmittel	40	Pflanzliche Gerbmittel	24
Künstliche Steine, Platten, Röhren	456	Häute, Felle	21	Häute, Felle	66
Maschinen, Apparate	177	Wolle	22	Wolle	162
Andere Eisen- und Stahlwaren	477			Umzugsgut, gebr. Verpackungen, Baugerätschaften	31
Rohkupfer, Kupferlegierungen	60	<b>264 Norditalien am Ligurischen Meer</b>	<b>1 323</b>	Güter des nichtzivilen Verkehrs	75
Nicht besonders genannte Industrieerzeugnisse	1 707	Hülsenfrüchte	60		
Sammelgut	22	Obst, Südfrüchte	45	<b>271 Jugoslawien an der Adria</b>	<b>14 494</b>
Umzugsgut, gebr. Verpackungen, Baugerätschaften	125	Tierische und pflanzl. Fette und Öle	100	Fische, auch Zubereitungen	1 332
Güter des nichtzivilen Verkehrs	856	Stärke	200	Mais, Milokorn	5 400
		Wein, Most	44	Obst, Südfrüchte	97
<b>257 Spanien am Golf von Cadix</b>	<b>4 392</b>	Andere Nahrungs- u. Genußmittel	351	Rohtabak	91
Obst, Südfrüchte	278	Futtermittel	208	Andere Nahrungs- u. Genußmittel	4 287
Ölsaaten, Ölfrüchte	379	Nicht besonders genannte tierische und pflanzliche Rohstoffe	53	Nicht besonders genannte tierische und pflanzliche Rohstoffe	448
Tierische und pflanzl. Fette und Öle	288	Chemische Erzeugnisse	21	Kupfererze	902
Wein, Most	624	Pflanzliche Gerbmittel	39	Rohes Erdöl, Stein- und Braunkohlenteer	49
Andere Nahrungs- u. Genußmittel	436	Häute, Felle	32	Mineralische Rohstoffe	587
Nicht besonders genannte tierische und pflanzliche Rohstoffe	1 182	Wolle	28	Chemische Erzeugnisse	280
Schwefelkies	934	Nicht besonders genannte Industrieerzeugnisse	72	Pflanzliche Gerbmittel	68
Andere Erze	25			Häute, Felle	71
Eisen- und Stahlwaren	25	<b>265 Norditalien an der Adria</b>	<b>586</b>	Roheisen, Eisenlegierungen	85
Rohe NE-Metalle, auch Legierungen	68	Hülsenfrüchte	25	Rohkupfer, Kupferlegierungen	51
Altmetalle und Abfälle von NE-Metallen	68	Andere Nahrungs- u. Genußmittel	182	Rohzink, Zinklegierungen	185
Nicht besonders genannte Industrieerzeugnisse	38	Futtermittel	150	Rohblei, Bleilegierungen	318
		Nicht besonders genannte tierische und pflanzliche Rohstoffe	72	Andere rohe NE-Metalle, auch Legierungen	50
<b>261 Gibraltar, Malta, Gozo</b>	<b>78</b>	Chemische Erzeugnisse	37	NE-Metallhalbzeug	104
Altmetalle und Abfälle von NE-Metallen	42	Papier, Pappe	28		
		Rohkupfer, Kupferlegierungen	25	<b>272 Albanien</b>	<b>48 629</b>
<b>262 Spanien am Mittelmeer</b>	<b>203 671</b>	<b>266 Mittelitalien</b>	<b>48 112</b>	Rohes Erdöl, Stein- und Braunkohlenteer	48 406
Hülsenfrüchte	372	Obst, Südfrüchte	191	Stammholz über 1,5 m Länge, Bau- stangen	223
Gemüse	182	Tierische und pflanzl. Fette und Öle	127		
Obst, Südfrüchte	165 494	Andere Nahrungs- u. Genußmittel	176	<b>273 Griechenland</b>	<b>83 884</b>
Tierische und pflanzl. Fette und Öle	534	Erze	500	Weizen	14 583
Wein, Most	2 992	Gasöl, Dieselöl	30 615	Obst, Südfrüchte	17 947
Andere Nahrungs- u. Genußmittel	10 001	Andere Mineralölderivate, Mineral- ölrückstände	16 434	Ölsaaten, Ölfrüchte	1 290
Ölkuchen	309			Rohtabak	15 618
Andere Futtermittel	1 288	<b>267 Sardinien</b>	<b>2 636</b>	Wein, Most	1 438
Nicht besonders genannte tierische und pflanzliche Rohstoffe	611	Kupfererze	1 936	Andere Nahrungs- u. Genußmittel	1 375
Eisenerz	4 003	Andere Erze	700	Futtermittel	133
Kupfererze	13 750			Nicht besonders genannte tierische und pflanzliche Rohstoffe	498
Rohe und bearbeitete Natursteine	23	<b>268 Sizilien</b>	<b>32 945</b>	Kupfererze	1 228
Mineralische Rohstoffe	228	Hülsenfrüchte	155	Andere Erze	14 149
Chemische Erzeugnisse	1 581	Obst, Südfrüchte	17 417	Manganerz	2 787
Häute, Felle	321	Ölsaaten, Ölfrüchte	82	Rohe und bearbeitete Natursteine	38
Wolle	31	Wein, Most	35	Mineralische Rohstoffe	9 963
Andere Spinnstoffe	301	Andere Nahrungs- u. Genußmittel	2 844	Chemische Erzeugnisse	54
Unbearbeitetes Holz, Holzabfälle	45	Futtermittel	96	Pflanzliche Gerbmittel	232
Schnittholz, Sperrholz, Faßholz	32				



## Güterverkehr zur See nach Verkehrsbezirken und Güterarten

Übersicht 10

Verkehrsbezirke und Güterarten	Empfang 1959 Menge in t	Verkehrsbezirke und Güterarten	Empfang 1959 Menge in t	Verkehrsbezirke und Güterarten	Empfang 1959 Menge in t
Häute, Felle .....	777	Gasöl, Dieselöl .....	51 175	Umzugsgut, gebr. Verpackungen, Baugerätschaften .....	37
Wolle .....	85	Andere Mineralölderivate, Mineralölrückstände .....	18 415		
Baumwolle .....	324			<b>304 Algerien</b> .....	<b>11 813</b>
Lumpen .....	30			Hülsenfrüchte .....	738
Schmittholz, Sperrholz, Faßholz ..	456	<b>283 Übriges Frankreich (Binnenland)</b> .....	<b>1 260</b>	Gemüse .....	26
Maschinen, Apparate .....	47	Fleisch, auch Zubereitungen .....	47	Obst, Südfrüchte .....	2 006
Andere Eisen- und Stahlwaren ..	89	Speisefette, außer Butter .....	24	Ölsaaten, Ölfrüchte .....	149
Altmetalle und Abfälle von NE-Metallen .....	86	Andere Nahrungs- u. Genußmittel	92	Tierische und pflanzl. Fette und Öle	256
Nicht besonders genannte Industrieerzeugnisse .....	121	Nicht besonders genannte tierische und pflanzliche Rohstoffe .....	63	Wein, Most .....	355
Umzugsgut, gebr. Verpackungen, Baugerätschaften .....	189	Chemische Erzeugnisse .....	22	Kleie und Futtermehl aus Getreide	48
Güter des nichtzivilen Verkehrs ..	301	Häute, Felle .....	79	Ölkuchen .....	3 924
		Papier, Pappe .....	21	Andere Futtermittel .....	328
<b>275 Türkei</b> .....	<b>151 557</b>	Eisen- und Stahlwaren .....	24	Nicht besonders genannte tierische und pflanzliche Rohstoffe .....	972
Fische, auch Zubereitungen .....	99	Rohkupfer, Kupferlegierungen ..	556	Kupfererze .....	144
Weizen .....	40 838	Altmetalle und Abfälle von NE-Metallen .....	312	Andere Erze .....	1 039
Gerste .....	27 899			Mineralische Rohstoffe .....	89
Hülsenfrüchte .....	1 385	<b>301 Vereinigte Arabische Republik: Ägypten am Mittelmeer</b> .....	<b>44 326</b>	Häute, Felle .....	1 031
Obst, Südfrüchte .....	40 475	Reis .....	909	Papier, Pappe .....	583
Ölsaaten, Ölfrüchte .....	1 124	Gemüse .....	25 651	Rohe Leichtmetalle, auch Legierungen .....	55
Rohtabak .....	6 454	Obst, Südfrüchte .....	5 036		
Andere Nahrungs- u. Genußmittel	475	Kartoffeln .....	140	<b>306 Marokko am Mittelmeer</b> .....	<b>15 746</b>
Kleie und Futtermehl aus Getreide	2 351	Ölsaaten, Ölfrüchte .....	2 073	Weizen .....	7 700
Ölkuchen .....	8 286	Tierische und pflanzl. Fette und Öle	29	Reis .....	530
Andere Futtermittel .....	1 497	Andere Nahrungs- u. Genußmittel	645	Obst, Südfrüchte .....	3 420
Nicht besonders genannte tierische und pflanzliche Rohstoffe .....	1 413	Kleie und Futtermehl aus Getreide	102	Futtermittel .....	307
Schwefelkies .....	142	Ölkuchen .....	4 047	Nicht besonders genannte tierische und pflanzliche Rohstoffe .....	3 234
Andere Erze .....	1 983	Andere Futtermittel .....	404	Kupfererze .....	140
Mineralische Rohstoffe .....	300	Nicht besonders genannte tierische und pflanzliche Rohstoffe .....	800	Andere Erze .....	394
Soda, Ätznatron, Pottasche .....	150	Mineralische Rohstoffe .....	23		
Andere chemische Erzeugnisse ..	232	Chemische Erzeugnisse .....	432	<b>311 Marokko: Tanger</b> .....	<b>5 473</b>
Pflanzliche Gerbmittel .....	717	Phosphordüngemittel, auß. Mischdünger .....	108	Mais, Milokorn .....	60
Häute, Felle .....	503	Häute, Felle .....	325	Gemüse .....	96
Wolle .....	353	Baumwolle .....	1 670	Obst, Südfrüchte .....	1 074
Baumwolle .....	6 262	Andere Spinnstoffe .....	554	Kartoffeln .....	398
Garne .....	36	Garne .....	588	Futtermittel .....	183
Rohkupfer, Kupferlegierungen ..	8 048	Glas, Glaswaren .....	221	Nicht besonders genannte tierische und pflanzliche Rohstoffe .....	3 317
Fahrzeuge aller Art .....	34	Maschinen, Apparate .....	59	Düngemittel .....	168
Nicht besonders genannte Industrieerzeugnisse .....	196	Nicht besonders genannte Industrieerzeugnisse .....	274	Nicht besonders genannte Industrieerzeugnisse .....	118
Umzugsgut, gebr. Verpackungen, Baugerätschaften .....	275	Umzugsgut, gebr. Verpackungen, Baugerätschaften .....	170	Umzugsgut, gebr. Verpackungen, Baugerätschaften .....	24
<b>277 Bulgarien</b> .....	<b>9 932</b>	<b>302 Libyen</b> .....	<b>1 427</b>	<b>313 Marokko am Atlantik</b> .....	<b>179 542</b>
Reis .....	1 200	Hülsenfrüchte .....	40	Fische, auch Zubereitungen .....	4 948
Hülsenfrüchte .....	225	Obst, Südfrüchte .....	256	Gerste .....	2 077
Ölsaaten, Ölfrüchte .....	1 425	Kartoffeln .....	58	Hülsenfrüchte .....	5 738
Rohtabak .....	2 844	Ölsaaten, Ölfrüchte .....	661	Gemüse .....	4 334
Tierische und pflanzl. Fette und Öle	1 148	Futtermittel .....	328	Obst, Südfrüchte .....	59 430
Andere Nahrungs- und Genußmittel	2 654	Häute, Felle .....	30	Kartoffeln .....	2 548
Nicht besonders genannte tierische und pflanzliche Rohstoffe .....	97	Umzugsgut, gebr. Verpackungen, Baugerätschaften .....	30	Ölsaaten, Ölfrüchte .....	1 464
Rohblei, Bleilegierungen .....	304			Tierische und pflanzl. Fette und Öle	74
		<b>303 Tunesien</b> .....	<b>8 224</b>	Wein, Most .....	1 494
<b>278 Rumänien</b> .....	<b>49 645</b>	Gerste .....	1 050	Andere Nahrungs- u. Genußmittel	977
Mais, Milokorn .....	10 501	Hülsenfrüchte .....	393	Ölkuchen .....	349
Nicht besonders genannte tierische und pflanzliche Rohstoffe .....	25	Obst, Südfrüchte .....	286	Andere Futtermittel .....	5 278
Gasöl, Dieselöl .....	29 175	Ölsaaten, Ölfrüchte .....	173	Nicht besonders genannte tierische und pflanzliche Rohstoffe .....	20 226
Andere Mineralölderivate, Mineralölrückstände .....	9 291	Tierische und pflanzl. Fette und Öle	1 293	Kupfererze .....	620
Soda, Ätznatron, Pottasche .....	635	Futtermittel .....	296	Manganerz .....	1 969
		Nicht besonders genannte tierische und pflanzliche Rohstoffe .....	322	Rohe und bearbeitete Natursteine	67
<b>279 Sowjetunion am Schwarzen und am Kaspischen Meer</b> .....	<b>180 376</b>	Rohphosphate .....	3 960	Rohphosphate .....	65 378
Weizen .....	3 100	Soda, Ätznatron, Pottasche .....	203	Chemische Erzeugnisse .....	245
Gerste .....	15 056	Häute, Felle .....	69	Düngemittel .....	342
Mais, Milokorn .....	1 000	Wolle .....	31	Häute, Felle .....	67
Manganerz .....	493	Altmetalle und Abfälle von NE-Metallen .....	84	Wolle .....	46
Rohes Erdöl, Stein- und Braunkohlenteer .....	91 137			Schmittholz, Sperrholz, Faßholz ..	35
				Zellstoff, Holzschliff, Strohstoff ..	43
				Papier, Pappe .....	185

Außenhandelsverkehr

Außenhandel Hbg. Im- und Exporteure

Durchfuhr

Binnenschifffahrt, Luftverkehr usw.



## Güterverkehr zur See — Empfang

Übersicht 10

## Güterverkehr zur See nach Verkehrsbezirken und Güterarten

Verkehrsbezirke und Güterarten	Empfang 1959 Menge in t	Verkehrsbezirke und Güterarten	Empfang 1959 Menge in t	Verkehrsbezirke und Güterarten	Empfang 1959 Menge in t
Maschinen, Apparate .....	44	Manganerz .....	3 728	Stammholz über 1,5 m Länge, Bau-	
Rohkupfer, Kupferlegierungen ...	683	Baumwolle .....	23	stangen .....	98 303
Altmetalle und Abfälle von NE-		Stammholz über 1,5 m Länge, Bau-		Anderes unbearbeitetes Holz, Holz-	
Metallen .....	538	stangen .....	79 012	abfälle .....	52
Nicht besonders genannte Indu-		Schnittholz, Sperrholz, Faßholz ..	1 682	Schnittholz, Sperrholz, Faßholz ..	565
strierzeugnisse .....	201	Altmetalle und Abfälle von NE-		Altmetalle und Abfälle von NE-	
Umgugsgut, gebr. Verpackungen,		Metallen .....	191	Metallen .....	25
Baugerätschaften .....	73				
<b>314 Kanarische Inseln</b> .....	<b>32 075</b>	<b>327 Guinea</b> .....	<b>23 133</b>	<b>335 Belgisch-Kongo</b> .....	<b>123 218</b>
Gemüse .....	9 585	Obst, Südfrüchte .....	20 169	Obst, Südfrüchte .....	4 136
Obst, Südfrüchte .....	8 247	Ölsaaten, Ölfrüchte .....	2 614	Ölsaaten, Ölfrüchte .....	4 906
Kartoffeln .....	126	Anderer Nahrungs- und Genußmittel	334	Kaffee .....	1 208
Schwefelkiesabbrände .....	5 100			Kakao .....	362
Kupfererze .....	8 950	<b>328 Togo</b> .....	<b>101</b>	Tierische und pflanzl. Fette und Öle	21 910
		Ölsaaten, Ölfrüchte .....	101	Ölkuchen .....	43 527
<b>321 Französisch-Westafrika</b> .....	<b>39 238</b>	<b>329 Nigerien</b> .....	<b>168 626</b>	Anderer Futtermittel .....	20 870
Obst, Südfrüchte .....	291	Obst, Südfrüchte .....	26	Nicht besonders genannte tierische	
Ölsaaten, Ölfrüchte .....	4 273	Ölsaaten, Ölfrüchte .....	84 738	und pflanzliche Rohstoffe .....	3 216
Kaffee .....	123	Kakao .....	17 756	Mineralölderivate, Mineralölrück-	
Kakao .....	2 938	Tierische und pflanzl. Fette und Öle	3 025	stände .....	51
Ölkuchen .....	4 858	Anderer Nahrungs- und Genußmittel	291	Chemische Erzeugnisse .....	54
Nicht besonders genannte tierische		Ölkuchen .....	690	Spinnstoffe .....	154
und pflanzliche Rohstoffe .....	125	Anderer Futtermittel .....	100	Stammholz über 1,5 m Länge, Bau-	
Baumwolle .....	141	Nicht besonders genannte tierische		stangen .....	17 109
Stammholz über 1,5 m Länge, Bau-		und pflanzliche Rohstoffe .....	15 366	Anderes unbearbeitetes Holz, Holz-	
stangen .....	26 282	Kupfererze .....	163	abfälle .....	29
Schnittholz, Sperrholz, Faßholz ..	167	Anderer Erze .....	455	Schnittholz, Sperrholz, Faßholz ..	2 663
Umgugsgut, gebr. Verpackungen,		Chemische Erzeugnisse .....	145	Rohkupfer, Kupferlegierungen ...	2 229
Baugerätschaften .....	30	Häute, Felle .....	81	Altmetalle und Abfälle von NE-	
		Baumwolle .....	301	Metallen .....	74
<b>322 Gambia</b> .....	<b>2 841</b>	Stammholz über 1,5 m Länge, Bau-		Nicht besonders genannte Indu-	
Ölsaaten, Ölfrüchte .....	2 841	stangen .....	44 042	strierzeugnisse .....	679
		Schnittholz, Sperrholz, Faßholz ..	1 219	Umgugsgut, gebr. Verpackungen,	
<b>323 Portugiesisch-Guinea</b> .....	<b>3 242</b>	Altmetalle und Abfälle von NE-		Baugerätschaften .....	31
<b>und Kapverdische Inseln</b> .....	<b>3 242</b>	Metallen .....	154		
Ölsaaten, Ölfrüchte .....	1 305	Umgugsgut, gebr. Verpackungen,		<b>336 Angola mit Cabinda-Landana</b> .....	<b>64 212</b>
Kaffee .....	28	Baugerätschaften .....	25	Mais, Milokorn .....	16 363
Kakao .....	1 060			Hülsenfrüchte .....	415
Tierische und pflanzl. Fette und Öle	67	<b>331 Kamerun (brit. Verwaltung)</b> .....	<b>9 975</b>	Obst, Südfrüchte .....	64
Anderer Nahrungs- und Genußmittel	481	Ölsaaten, Ölfrüchte .....	408	Ölsaaten, Ölfrüchte .....	3 834
Ölkuchen .....	300	Anderer Nahrungs- und Genußmittel	37	Kaffee .....	1 125
		Stammholz über 1,5 m Länge, Bau-		Kakao .....	109
<b>324 Sierra Leone</b> .....	<b>5 219</b>	stangen .....	9 514	Tierische und pflanzl. Fette und Öle	342
Ölsaaten, Ölfrüchte .....	4 653	<b>332 Kamerun (franz. Verwaltg.)</b> .....	<b>18 617</b>	Ölkuchen .....	2 710
Kaffee .....	27	Ölsaaten, Ölfrüchte .....	400	Anderer Futtermittel .....	7 363
Nicht besonders genannte tierische		Kaffee .....	25	Nicht besonders genannte tierische	
und pflanzliche Rohstoffe .....	461	Kakao .....	2 135	und pflanzliche Rohstoffe .....	322
Stammholz über 1,5 m Länge, Bau-		Verbrauchsucker .....	222	Manganerz .....	700
stangen .....	66	Ölkuchen .....	1 800	Düngemittel .....	250
		Anderer Futtermittel .....	100	Spinnstoffe .....	2 911
<b>325 Liberia</b> .....	<b>7 755</b>	Nicht besonders genannte tierische		Stammholz über 1,5 m Länge, Bau-	
Ölsaaten, Ölfrüchte .....	3 184	und pflanzliche Rohstoffe .....	139	stangen .....	33
Kakao .....	125	Baumwolle .....	75	Rohkupfer, Kupferlegierungen ...	25 211
Anderer Nahrungs- und Genußmittel	142	Stammholz über 1,5 m Länge, Bau-		Altmetalle und Abfälle von NE-	
Ölkuchen .....	694	stangen .....	7 522	Metallen .....	58
Anderer Futtermittel .....	358	Hölzerne Schwellen .....	4 004	NE-Metallhalbzeug .....	2 379
Nicht besonders genannte tierische		Schnittholz, Sperrholz, Faßholz ..	2 192		
und pflanzliche Rohstoffe .....	2 790	<b>333 Span.-Guinea (Fernando Po)</b> .....	<b>4 211</b>	<b>341 Südwestafrika</b> .....	<b>9 311</b>
Erze .....	167	Nahrungs- und Genußmittel .....	662	Fische, auch Zubereitungen .....	168
Maschinen, Apparate .....	209	Stammholz über 1,5 m Länge, Bau-		Fleisch, auch Zubereitungen .....	85
Umgugsgut, gebr. Verpackungen,		stangen .....	3 547	Futtermittel .....	7 325
Baugerätschaften .....	53			Nicht besonders genannte tierische	
		<b>334 Französisch-Äquatorialafrika</b> .....	<b>99 525</b>	und pflanzliche Rohstoffe .....	73
<b>326 Ghana</b> .....	<b>145 986</b>	Ölkuchen .....	408	Kupfererze .....	1 111
Ölsaaten, Ölfrüchte .....	1 087	Nicht besonders genannte tierische		Chemische Erzeugnisse .....	263
Kakao .....	60 086	und pflanzliche Rohstoffe .....	29	Häute, Felle .....	81
Wein, Most .....	42	Baumwolle .....	113	Wolle .....	177
Nicht besonders genannte tierische				<b>342 Südafrikanische Union</b> .....	<b>125 255</b>
und pflanzliche Rohstoffe .....	65			Fleisch, auch Zubereitungen .....	820
				Eier .....	612
				Mais, Milokorn .....	37 851
				Hülsenfrüchte .....	3 313



## Güterverkehr zur See nach Verkehrsbezirken und Güterarten

## Übersicht 10

Verkehrsbezirke und Güterarten	Empfang 1959 Mengeint	Verkehrsbezirke und Güterarten	Empfang 1959 Mengeint	Verkehrsbezirke und Güterarten	Empfang 1959 Mengeint
Obst, Südfrüchte .....	36 197	Andere Futtermittel .....	4 050	Nicht besonders genannte tierische und pflanzliche Rohstoffe .....	167
Ölsaaten, Ölfrüchte .....	3 696	Nicht besonders genannte tierische und pflanzliche Rohstoffe .....	764	Häute, Felle .....	234
Rohtabak .....	54	Mineralische Rohstoffe .....	118		
Wein, Most .....	428	Chemische Erzeugnisse .....	31		
Andere Nahrungs- und Genußmittel .....	9 164	Pflanzliche Gerbmittel .....	230	<b>366 Sudan</b> .....	<b>61 672</b>
Kleie und Futtermehl aus Getreide .....	1 549	Häute, Felle .....	383	Mais, Milokorn .....	56
Ölkuchen .....	9 820	Baumwolle .....	722	Hülsenfrüchte .....	349
Andere Futtermittel .....	6 748	Andere Spinnstoffe .....	4 106	Gemüse .....	225
Nicht besonders genannte tierische und pflanzliche Rohstoffe .....	1 013	Stammholz über 1,5 m Länge, Bau- stangen .....	101	Ölsaaten, Ölfrüchte .....	28 241
Eisenerz .....	58	Schmitholz, Sperrholz, Faßholz ..	34	Kaffee .....	216
Andere Erze .....	1 602	Rohkupfer, Kupferlegierungen ..	254	Tierische und pflanzl. Fette und Öle ..	112
Manganerz .....	141	Nicht besonders genannte Indu- strierzeugnisse .....	59	Ölkuchen .....	24 721
Mineralische Rohstoffe .....	616			Nicht besonders genannte tierische und pflanzliche Rohstoffe .....	2 244
Chemische Erzeugnisse .....	897			Häute, Felle .....	133
Pflanzliche Gerbmittel .....	2 165			Wolle .....	97
Häute, Felle .....	3 004	<b>354 Sansibar und Pemba</b> .....	<b>2 541</b>	Baumwolle .....	4 567
Wolle .....	2 559	Obst, Südfrüchte .....	21	Rohkupfer, Kupferlegierungen ..	457
Schmitholz, Sperrholz, Faßholz ..	23	Ölsaaten, Ölfrüchte .....	1 516	Rohe Leichtmetalle, auch Legie- rungen .....	23
Maschinen, Apparate .....	62	Andere Nahrungs- und Genußmittel ..	69	Nicht besonders genannte Indu- strierzeugnisse .....	190
Andere Eisen- und Stahlwaren ..	35	Ölkuchen .....	632		
Rohkupfer, Kupferlegierungen ..	2 405	Nicht besonders genannte tierische und pflanzliche Rohstoffe .....	84	<b>367 Verein. Arabische Republik: Ägypten am Roten Meer</b> .....	<b>3 716</b>
Andere rohe NE-Metalle, auch Legierungen .....	69	Pflanzliche Gerbmittel .....	127	Kaffee .....	31
Altmetalle und Abfälle von NE- Metallen .....	122	Spinnstoffe .....	90	Manganerz .....	3 332
Umzugsgut, gebr. Verpackungen, Baugerätschaften .....	145			Chemische Erzeugnisse .....	280
		<b>356 Kenia und Uganda</b> .....	<b>36 493</b>	Altmetalle und Abfälle von NE- Metallen .....	22
<b>351 Portugiesisch-Ostafrika (Mosambik)</b> .....	<b>59 448</b>	Fleisch, auch Zubereitungen .....	603	Umzugsgut, gebr. Verpackungen, Baugerätschaften .....	51
Mais, Milokorn .....	7 388	Hülsenfrüchte .....	644		
Obst, Südfrüchte .....	1 841	Ölsaaten, Ölfrüchte .....	2 344	<b>401 Cypern</b> .....	<b>100 125</b>
Ölsaaten, Ölfrüchte .....	4 249	Kaffee .....	19 317	Obst, Südfrüchte .....	3 982
Rohtabak .....	5 925	Tee .....	114	Wein, Most .....	593
Tee .....	194	Andere Nahrungs- und Genußmittel ..	1 020	Futtermittel .....	100
Tierische und pflanzl. Fette und Öle ..	900	Kleie und Futtermehl aus Getreide ..	204	Nicht besonders genannte tierische und pflanzliche Rohstoffe .....	23
Andere Nahrungs- und Genußmittel ..	85	Ölkuchen .....	860	Kupfererze .....	95 064
Ölkuchen .....	1 666	Andere Futtermittel .....	460	Farbstoffe, Farben und Lacke ..	26
Nicht besonders genannte tierische und pflanzliche Rohstoffe .....	165	Nicht besonders genannte tierische und pflanzliche Rohstoffe .....	294	Andere chemische Erzeugnisse ..	23
Kupfererze .....	1 159	Erze .....	171	Häute, Felle .....	155
Andere Erze .....	844	Mineralische Rohstoffe .....	39	Altmetalle und Abfälle von NE- Metallen .....	28
Manganerz .....	54	Chemische Erzeugnisse .....	35	Umzugsgut, gebr. Verpackungen, Baugerätschaften .....	72
Mineralische Rohstoffe .....	5 650	Düngemittel .....	30		
Chemische Erzeugnisse .....	176	Pflanzliche Gerbmittel .....	55	<b>402 Verein. Arabische Republik: Syrien</b> .....	<b>1 597 185</b>
Pflanzliche Gerbmittel .....	46	Häute, Felle .....	1 220	Hülsenfrüchte .....	266
Häute, Felle .....	2 075	Baumwolle .....	4 320	Obst, Südfrüchte .....	168
Spinnstoffe .....	344	Andere Spinnstoffe .....	3 012	Ölsaaten, Ölfrüchte .....	234
Schmitholz, Sperrholz, Faßholz ..	79	Stammholz über 1,5 m Länge, Bau- stangen .....	219	Kaffee .....	44
Rohkupfer, Kupferlegierungen ..	25 064	Schmitholz, Sperrholz, Faßholz ..	57	Bier .....	37
Rohzink, Zinklegierungen .....	426	Rohkupfer, Kupferlegierungen ..	1 226	Kleie und Futtermehl aus Getreide ..	301
Altmetalle und Abfälle von NE- Metallen .....	563	Altmetalle und Abfälle von NE- Metallen .....	140	Ölkuchen .....	4 836
NE-Metallhalbzeug .....	476			Nicht besonders genannte tierische und pflanzliche Rohstoffe .....	22
		<b>363 Französisch-Somaliland</b> .....	<b>1 788</b>	Rohes Erdöl, Stein- und Braun- kohlentee .....	1 589 438
<b>352 Madagaskar</b> .....	<b>2 856</b>	Hülsenfrüchte .....	462	Häute, Felle .....	161
Hülsenfrüchte .....	221	Ölsaaten, Ölfrüchte .....	85	Wolle .....	138
Obst, Südfrüchte .....	496	Kaffee .....	551	Baumwolle .....	630
Stärke .....	171	Ölkuchen .....	304	Maschinen, Apparate .....	32
Andere Nahrungs- und Genußmittel ..	184	Nicht besonders genannte tierische und pflanzliche Rohstoffe .....	70	Umzugsgut, gebr. Verpackungen, Baugerätschaften .....	848
Nicht besonders genannte tierische und pflanzliche Rohstoffe .....	367	Mineralische Rohstoffe .....	76		
Mineralische Rohstoffe .....	1 369	Häute, Felle .....	155	<b>403 Libanon</b> .....	<b>1 432 625</b>
		Rohe NE-Metalle, auch Legierung ..	31	Hülsenfrüchte .....	1 835
		Altmetalle und Abfälle von NE- Metallen .....	44	Gemüse .....	21
<b>353 Tanganjika (brit. Verwaltg.)</b> .....	<b>19 707</b>				
Hülsenfrüchte .....	75	<b>364 Äthiopien</b> .....	<b>1 625</b>		
Ölsaaten, Ölfrüchte .....	5 578	Hülsenfrüchte .....	597		
Kaffee .....	129	Ölsaaten, Ölfrüchte .....	353		
Tee .....	53	Kaffee .....	32		
Stärke .....	195	Andere Nahrungs- und Genußmittel ..	98		
Andere Nahrungs- und Genußmittel ..	116	Ölkuchen .....	50		
Kleie und Futtermehl aus Getreide ..	980	Andere Futtermittel .....	60		
Ölkuchen .....	1 680				



## Güterverkehr zur See — Empfang

## Übersicht 10

## Güterverkehr zur See nach Verkehrsbezirken und Güterarten

Verkehrsbezirke und Güterarten	Empfang 1959 Menge in t	Verkehrsbezirke und Güterarten	Empfang 1959 Menge in t	Verkehrsbezirke und Güterarten	Empfang 1959 Menge in t
Obst, Südfrüchte .....	6 515	<b>421 Bahrain-Inseln, Katar, Arabische Vertragsstaaten</b>	<b>57 048</b>	Andere Düngemittel .....	71
Kartoffeln .....	80	Rohes Erdöl, Stein- und Braunkohlenteer .....	29 138	Häute, Felle .....	1 496
Ölsaaten, Ölfrüchte .....	2 562	Benzin .....	6 094	Wolle .....	76
Rohtabak .....	215	Gasöl, Dieselöl .....	8 303	Baumwolle .....	1 029
Ölkuchen .....	4 364	Andere Mineralölderivate, Mineralölrückstände .....	13 485	Andere Spinnstoffe .....	19 369
Andere Futtermittel .....	57	Altmetalle und Abfälle von NE-Metallen .....	27	Nicht besonders genannte Industrielerzeugnisse .....	1 238
Nicht besonders genannte tierische und pflanzliche Rohstoffe .....	878			Umzugsgut, gebr. Verpackungen, Baugerätschaften .....	63
Erze .....	75				
Rohes Erdöl, Stein- und Braunkohlenteer .....	1 415 044	<b>423 Saudisch-Arabien am Persischen Golf</b>	<b>828 538</b>	<b>433 Indien</b>	<b>209 998</b>
Andere Mineralölderivate, Mineralölrückstände .....	21	Rohes Erdöl, Stein- und Braunkohlenteer .....	828 469	Obst, Südfrüchte .....	1 925
Häute, Felle .....	207	Umzugsgut, gebr. Verpackungen, Baugerätschaften .....	67	Ölsaaten, Ölfrüchte .....	1 361
Wolle .....	82			Kaffee .....	4 009
Baumwolle .....	94	<b>424 Kuwait</b>	<b>987 954</b>	Rohtabak .....	148
Betonwaren .....	58	Rohes Erdöl, Stein- und Braunkohlenteer .....	987 813	Tee .....	2 166
Maschinen, Apparate .....	23	Altmetalle und Abfälle von NE-Metallen .....	122	Tierische und pflanzl. Fette und Öle	1 478
Altmetalle und Abfälle von NE-Metallen .....	27			Andere Nahrungs- u. Genußmittel	1 104
Nicht besonders genannte Industrielerzeugnisse .....	181	<b>425 Irak</b>	<b>46 764</b>	Kleie und Futtermehl aus Getreide	377
Umzugsgut, gebr. Verpackungen, Baugerätschaften .....	220	Gerste .....	13 270	Ölkuchen .....	40 201
		Hülsenfrüchte .....	238	Andere Futtermittel .....	26 882
<b>404 Israel am Mittelmeer</b>	<b>73 481</b>	Obst, Südfrüchte .....	17 865	Nicht besonders genannte tierische und pflanzliche Rohstoffe .....	17 890
Gemüse .....	22	Ölsaaten, Ölfrüchte .....	100	Eisenerz .....	68 730
Obst, Südfrüchte .....	59 054	Andere Nahrungs- u. Genußmittel	22	Andere Erze .....	69
Kartoffeln .....	34	Ölkuchen .....	2 102	Manganerz .....	12 891
Ölsaaten, Ölfrüchte .....	161	Nicht besonders genannte tierische und pflanzliche Rohstoffe .....	48	Tonerde, Bauxit, Kryolith .....	1 907
Tierische und pflanzl. Fette und Öle	1 575	Rohes Erdöl, Stein- und Braunkohlenteer .....	12 881	Andere mineralische Rohstoffe .....	4 600
Andere Nahrungs- u. Genußmittel	6 836	Baumwolle .....	57	Soda, Ätznatron, Pottasche .....	278
Nicht besonders genannte tierische und pflanzliche Rohstoffe .....	164	Maschinen, Apparate .....	53	Farbstoffe, Farben und Lacke .....	64
Kupfererze .....	2 362	Umzugsgut, gebr. Verpackungen, Baugerätschaften .....	116	Andere chemische Erzeugnisse .....	189
Farbstoffe, Farben und Lacke .....	23			Phosphordüngemittel, auß. Mischdünger .....	183
Andere chemische Erzeugnisse .....	102	<b>426 Iran</b>	<b>797 459</b>	Andere Düngemittel .....	178
Baumwolle .....	359	Hülsenfrüchte .....	39	Pflanzliche Gerbmittel .....	203
Garne .....	106	Obst, Südfrüchte .....	16 753	Häute, Felle .....	2 331
Schneittholz, Sperrholz, Faßholz .....	785	Rohtabak .....	26	Wolle .....	1 350
Rohkupfer, Kupferlegierungen .....	1 340	Andere Nahrungs- u. Genußmittel	3 440	Baumwolle .....	1 597
Altmetalle und Abfälle von NE-Metallen .....	40	Ölkuchen .....	2 013	Andere Spinnstoffe .....	1 373
Nicht besonders genannte Industrielerzeugnisse .....	133	Nicht besonders genannte tierische und pflanzliche Rohstoffe .....	2 963	Garne .....	224
Umzugsgut, gebr. Verpackungen, Baugerätschaften .....	112	Eisenerz .....	9 825	Lumpen .....	41
Güter des nichtzivilen Verkehrs .....	125	Kupfererze .....	475	Stammholz über 1,5 m Länge, Baustangen .....	317
		Rohes Erdöl, Stein- und Braunkohlenteer .....	747 751	Maschinen, Apparate .....	83
<b>411 Israel am Roten Meer</b>	<b>983</b>	Andere Mineralölderivate, Mineralölrückstände .....	7 112	Andere Eisen- und Stahlwaren .....	36
Ölsaaten, Ölfrüchte .....	198	Chemische Erzeugnisse .....	34	Altmetalle und Abfälle von NE-Metallen .....	180
Tee .....	25	Häute, Felle .....	1 084	NE-Metallwaren .....	128
Futtermittel .....	599	Baumwolle .....	4 079	Nicht besonders genannte Industrielerzeugnisse .....	15 271
Nicht besonders genannte tierische und pflanzliche Rohstoffe .....	135	Nicht besonders genannte Industrielerzeugnisse .....	1 615	Sammelgut .....	46
Schneittholz, Sperrholz, Faßholz .....	26	Umzugsgut, gebr. Verpackungen, Baugerätschaften .....	168	Umzugsgut, gebr. Verpackungen, Baugerätschaften .....	113
<b>413 Saudisch-Arabien am Roten Meer</b>	<b>49</b>	<b>431 Pakistan</b>	<b>43 956</b>	<b>434 Ceylon</b>	<b>49 013</b>
Nicht besonders genannte tierische und pflanzliche Rohstoffe .....	36	Obst, Südfrüchte .....	35	Ölsaaten, Ölfrüchte .....	598
		Ölsaaten, Ölfrüchte .....	205	Tee .....	1 116
<b>415 Aden (einschl. Sokotra)</b>	<b>586</b>	Stärke .....	53	Kakao .....	49
Kaffee .....	215	Ölkuchen .....	14 153	Tierische und pflanzl. Fette und Öle	13 166
Nicht besonders genannte tierische und pflanzliche Rohstoffe .....	205	Andere Futtermittel .....	1 379	Andere Nahrungs- u. Genußmittel	14 200
Häute, Felle .....	91	Nicht besonders genannte tierische und pflanzliche Rohstoffe .....	1 387	Ölkuchen .....	102
Altmetalle und Abfälle von NE-Metallen .....	63	Eisenerz .....	3 246	Andere Futtermittel .....	100
		Phosphordüngemittel, auß. Mischdünger .....	110	Nicht besonders genannte tierische und pflanzliche Rohstoffe .....	18 924
<b>416 Maskat und Oman</b>	<b>5</b>			Mineralische Rohstoffe .....	214
				Baumwolle .....	40
				Andere Spinnstoffe .....	69
				Maschinen, Apparate .....	135
				Nicht besonders genannte Industrielerzeugnisse .....	32
				Umzugsgut, gebr. Verpackungen, Baugerätschaften .....	218
				<b>436 Goa, Damao, Diu (portugies.)</b>	<b>8</b>



## Güterverkehr zur See nach Verkehrsbezirken und Güterarten

Verkehrsbezirke und Güterarten	Empfang 1959 Menge in t	Verkehrsbezirke und Güterarten	Empfang 1959 Menge in t	Verkehrsbezirke und Güterarten	Empfang 1959 Menge in t
<b>437 Birma</b>	<b>20 590</b>	Andere Futtermittel .....	13 018	<b>454 Nord-Vietnam</b>	<b>10 762</b>
Reis .....	7 743	Nicht besonders genannte tierische und pflanzliche Rohstoffe .....	41 589	Mais, Milokorn .....	2 208
Ölkuchen .....	565	Manganerz .....	3 499	Reis .....	7 987
Nicht besonders genannte tierische und pflanzliche Rohstoffe .....	1 225	Mineralölderivate, Mineralölrückstände .....	98	Tierische und pflanzl. Fette und Öle .....	40
Kupfererze .....	547	Häute, Felle .....	69	Andere Nahrungs- u. Genußmittel .....	66
Andere Erze .....	637	Wolle .....	21	Nicht besonders genannte tierische und pflanzliche Rohstoffe .....	106
Baumwolle .....	299	Andere Spinnstoffe .....	344	Mineralische Rohstoffe .....	200
Andere Spinnstoffe .....	142	Stammholz über 1,5 m Länge, Baustangen .....	1 663	Schnittholz, Sperrholz, Faßholz ..	99
Stammholz über 1,5 m Länge, Baustangen .....	5 420	Schnittholz, Sperrholz, Faßholz ..	3 222	Rohe NE-Metalle, auch Legierung ..	31
Schnittholz, Sperrholz, Faßholz ..	3 849	NE-Metallwaren .....	95	Nicht besonders genannte Industrieerzeugnisse .....	22
Rohkupfer, Kupferlegierungen ..	91	Umszugsgut, gebr. Verpackungen, Baugerätschaften .....	76		
Umszugsgut, gebr. Verpackungen, Baugerätschaften .....	45			<b>455 Hongkong</b>	<b>15 843</b>
		<b>443 Britisch-Borneo</b>	<b>3 341</b>	Fische, auch Zubereitungen .....	68
		Ölsaaten, Ölfrüchte .....	924	Fleisch, auch Zubereitungen .....	33
<b>438 Malaya</b>	<b>69 891</b>	Andere Nahrungs- u. Genußmittel ..	32	Obst, Südfrüchte .....	686
Ölsaaten, Ölfrüchte .....	1 655	Nicht besonders genannte tierische und pflanzliche Rohstoffe .....	608	Ölsaaten, Ölfrüchte .....	226
Tee .....	55	Stammholz über 1,5 m Länge, Baustangen .....	304	Tee .....	34
Tierische und pflanzl. Fette und Öle ..	2 045	Schnittholz, Sperrholz, Faßholz ..	1 456	Tierische und pflanzl. Fette und Öle ..	198
Andere Nahrungs- u. Genußmittel ..	187			Andere Nahrungs- u. Genußmittel ..	1 077
Ölkuchen .....	456			Ölkuchen .....	305
Andere Futtermittel .....	153			Andere Futtermittel .....	896
Nicht besonders genannte tierische und pflanzliche Rohstoffe .....	64 728	<b>444 Portugiesisch-Timor</b>	<b>135</b>	Nicht besonders genannte tierische und pflanzliche Rohstoffe .....	3 658
Erze .....	54	Kaffee .....	132	Erze .....	153
Schnittholz, Sperrholz, Faßholz ..	467			Mineralische Rohstoffe .....	409
Altmetalle und Abfälle von NE-Metallen .....	37	<b>445 Philippinen</b>	<b>83 974</b>	Chemische Erzeugnisse .....	1 151
Umszugsgut, gebr. Verpackungen, Baugerätschaften .....	25	Ölsaaten, Ölfrüchte .....	38 431	Häute, Felle .....	87
		Rohtabak .....	159	Baumwolle .....	287
		Andere Nahrungs- u. Genußmittel ..	297	Andere Spinnstoffe .....	84
<b>439 Singapore</b>	<b>69 199</b>	Ölkuchen .....	38 204	Stammholz über 1,5 m Länge, Baustangen .....	76
Reis .....	2 121	Andere Futtermittel .....	508	Schnittholz, Sperrholz, Faßholz ..	226
Obst, Südfrüchte .....	67	Nicht besonders genannte tierische und pflanzliche Rohstoffe .....	1 166	Holzwaren .....	57
Ölsaaten, Ölfrüchte .....	11 086	Chemische Erzeugnisse .....	114	Steingut-, Ton-, Porzellanwaren ..	87
Kaffee .....	541	Häute, Felle .....	57	Eisen- und Stahlwaren .....	314
Tee .....	143	Spinnstoffe .....	4 766	Rohe NE-Metalle, auch Legierung ..	44
Kakao .....	30	Stammholz über 1,5 m Länge, Baustangen .....	170	Nicht besonders genannte Industrieerzeugnisse .....	5 557
Tierische und pflanzl. Fette und Öle ..	593	Andere unbearbeitetes Holz, Holzabfälle .....	77	Umszugsgut, gebr. Verpackungen, Baugerätschaften .....	43
Andere Nahrungs- u. Genußmittel ..	9 145			<b>456 Macau (portugiesisch)</b>	<b>36</b>
Ölkuchen .....	517			Nicht besonders genannte tierische und pflanzliche Rohstoffe .....	36
Andere Futtermittel .....	358	<b>451 Thailand</b>	<b>43 575</b>		
Nicht besonders genannte tierische und pflanzliche Rohstoffe .....	42 491	Reis .....	2 057	<b>461 China (Taiwan)</b>	<b>18 887</b>
Mineralölderivate, Mineralölrückstände .....	99	Ölsaaten, Ölfrüchte .....	40	Tee .....	428
Chemische Erzeugnisse .....	35	Rohtabak .....	1 973	Andere Nahrungs- u. Genußmittel ..	17 931
Häute, Felle .....	69	Ölkuchen .....	368	Futtermittel .....	31
Spinnstoffe .....	59	Nicht besonders genannte tierische und pflanzliche Rohstoffe .....	3 497	Nicht besonders genannte tierische und pflanzliche Rohstoffe .....	254
Stammholz über 1,5 m Länge, Baustangen .....	117	Erze .....	1 121	Chemische Erzeugnisse .....	202
Schnittholz, Sperrholz, Faßholz ..	1 192	Häute, Felle .....	182		
Röhren und Rohre aus Eisen und Stahl .....	97	Spinnstoffe .....	2 130	<b>462 China (Volksrepublik)</b>	<b>555 693</b>
Rohblei, Bleilegierungen .....	96	Stammholz über 1,5 m Länge, Baustangen .....	1 918	Fische, auch Zubereitungen .....	975
Altmetalle und Abfälle von NE-Metallen .....	98	Schnittholz, Sperrholz, Faßholz ..	3 216	Fleisch, auch Zubereitungen .....	35 842
Nicht besonders genannte Industrieerzeugnisse .....	34	Altmetalle und Abfälle von NE-Metallen .....	30	Eier .....	127
Umszugsgut, gebr. Verpackungen, Baugerätschaften .....	157	<b>452 Kambodscha</b>	<b>220</b>	Gerste .....	12 783
		Nicht besonders genannte tierische und pflanzliche Rohstoffe .....	220	Mais, Milokorn .....	16 436
<b>441 Indonesien</b>	<b>127 475</b>	<b>453 Süd-Vietnam</b>	<b>15 540</b>	Reis .....	64 941
Ölsaaten, Ölfrüchte .....	44 395	Rohtabak .....	141	Hülsenfrüchte .....	8 058
Kaffee .....	723	Ölkuchen .....	1 800	Obst, Südfrüchte .....	8 836
Rohtabak .....	371	Nicht besonders genannte tierische und pflanzliche Rohstoffe .....	13 542	Ölsaaten, Ölfrüchte .....	275 464
Tee .....	1 500	Alteisen und Abfälle von Eisen und Stahl .....	30	Kaffee .....	51
Kakao .....	161			Rohtabak .....	2 524
Tierische und pflanzl. Fette und Öle ..	6 896			Tee .....	967
Andere Nahrungs- u. Genußmittel ..	243			Milcherzeugnisse .....	296
Ölkuchen .....	9 445			Andere tierische und pflanzliche Fette und Öle .....	25 014
				Stärke .....	144
				Wein, Most .....	450



## Güterverkehr zur See — Empfang

## Übersicht 10

## Güterverkehr zur See nach Verkehrsbezirken und Güterarten

Verkehrsbezirke und Güterarten	Empfang 1959 Menge in t	Verkehrsbezirke und Güterarten	Empfang 1959 Menge in t	Verkehrsbezirke und Güterarten	Empfang 1959 Menge in t
Andere Nahrungs- u. Genußmittel	10 472	Schnittholz, Sperrholz, Faßholz ..	7 445	Umzugsgut, gebr. Verpackungen, Baugerätschaften ..	95
Kleie und Futtermehl aus Getreide	46	Holzwaren .....	145	Güter des nichtzivilen Verkehrs ..	74
Ölkuchen .....	1 024	Papier, Pappe .....	640		
Andere Futtermittel .....	8 393	Künstliche Steine, Platten, Röhren	604		
Nicht besonders genannte tierische und pflanzliche Rohstoffe .....	17 269	Andere Steingut-, Ton-, Porzellanwaren .....	3 134	<b>513 Kanada an den Großen Seen</b>	<b>10 274</b>
Eisenerz .....	800	Glas, Glaswaren .....	345	Fleisch, auch Zubereitungen .....	113
Andere Erze .....	497	Roheisen, Eisenlegierungen .....	109	Rohtabak .....	446
Manganerz .....	20 381	Bleche und Platten aus Eisen und Stahl .....	35	Milcherzeugnisse .....	226
Mineralölderivate, Mineralölrückstände .....	1 439	Röhren und Rohre aus Eisen und Stahl .....	272	Andere Nahrungs- u. Genußmittel	440
Mineralische Rohstoffe .....	8 655	Maschinen, Apparate .....	519	Nicht besonders genannte tierische und pflanzliche Rohstoffe .....	364
Farbstoffe, Farben und Lacke .....	922	Andere Eisen- und Stahlwaren .....	321	Kupfererze .....	82
Andere chemische Erzeugnisse .....	3 703	Rohe NE-Metalle, auch Legierung.	93	Tonerde, Bauxit, Kryolith .....	463
Düngemittel .....	300	NE-Metallhalbzeug .....	37	Andere mineralische Rohstoffe .....	262
Pflanzliche Gerbmittel .....	44	NE-Metallwaren .....	82	Farbstoffe, Farben und Lacke .....	43
Häute, Felle .....	2 542	Nicht besonders genannte Industrieerzeugnisse .....	18 206	Andere chemische Erzeugnisse	2 941
Wolle .....	755	Sammelgut .....	44	Stickstoffdüngemittel, auß. Mischdünger .....	37
Baumwolle .....	5 743	Umzugsgut, gebr. Verpackungen, Baugerätschaften .....	134	Pflanzliche Gerbmittel .....	79
Andere Spinnstoffe .....	4 825			Häute, Felle .....	1 660
Garne .....	77	<b>468 Sowjetunion in Fernost</b>	<b>1 200</b>	Stammholz über 1,5 m Länge, Baustangen .....	241
Lumpen .....	106	Ölkuchen .....	1 200	Maschinen, Apparate .....	186
Holzwaren .....	62			Andere Eisen- und Stahlwaren .....	46
Papier, Pappe .....	77	<b>512 Kanada am Atlantik</b>	<b>223 226</b>	Rohkupfer, Kupferlegierungen .....	304
Steingut-, Ton-, Porzellanwaren .....	117	Fische, auch Zubereitungen .....	272	Andere rohe NE-Metalle, auch Legierungen .....	1 098
Glas, Glaswaren .....	801	Fleisch, auch Zubereitungen .....	4 289	Altmetalle und Abfälle von NE-Metallen .....	506
Roheisen, Eisenlegierungen .....	3 256	Weizen .....	96 547	NE-Metallhalbzeug .....	268
Rohzink, Zinklegierungen .....	1 094	Roggen .....	1 951	Nicht besonders genannte Industrieerzeugnisse .....	372
Rohblei, Bleilegierungen .....	1 788	Gerste .....	20 110	Umzugsgut, gebr. Verpackungen, Baugerätschaften .....	40
Andere rohe NE-Metalle, auch Legierungen .....	2 544	Hafer .....	8 430	Güter des nichtzivilen Verkehrs ..	40
Altmetalle und Abfälle von NE-Metallen .....	33	Mais, Milokorn .....	1 817		
Nicht besonders genannte Industrieerzeugnisse .....	4 937	Hülsenfrüchte .....	2 187		
Umzugsgut, gebr. Verpackungen, Baugerätschaften .....	47	Obst, Südfrüchte .....	729		
		Ölsaaten, Ölfrüchte .....	36 926		
<b>464 Nord-Korea</b>	<b>6</b>	Rohtabak .....	1 668	<b>514 Vereinigte Staaten an den Großen Seen</b>	<b>239 394</b>
		Milcherzeugnisse .....	2 205	Fleisch, auch Zubereitungen .....	3 144
<b>465 Süd-Korea</b>	<b>209</b>	Andere Nahrungs- u. Genußmittel	1 105	Weizen .....	2 354
Steinkohlen .....	158	Futtermittel .....	445	Roggen .....	254
Rohbraunkohlen .....	24	Nicht besonders genannte tierische und pflanzliche Rohstoffe .....	907	Gerste .....	86 626
		Eisenerz .....	178	Hafer .....	69 068
<b>466 Japan</b>	<b>86 920</b>	Kupfererze .....	43	Mais, Milokorn .....	13 823
Fische, auch Zubereitungen .....	5 340	Andere Erze .....	34	Hülsenfrüchte .....	455
Fleisch, auch Zubereitungen .....	22	Mineralölderivate, Mineralölrückstände .....	53	Ölsaaten, Ölfrüchte .....	29 613
Hülsenfrüchte .....	3 844	Mineralische Rohstoffe .....	20 185	Rohtabak .....	807
Obst, Südfrüchte .....	60	Chemische Erzeugnisse .....	4 902	Milcherzeugnisse .....	787
Ölsaaten, Ölfrüchte .....	402	Düngemittel .....	81	Speisefette, außer Butter .....	6 860
Rohtabak .....	3 145	Häute, Felle .....	2 127	Andere tierische und pflanzliche Fette und Öle .....	800
Tee .....	65	Wolle .....	68	Andere Nahrungs- u. Genußmittel	190
Tierische und pflanzl. Fette und Öle	2 273	Andere Spinnstoffe .....	122	Kleie und Futtermehl aus Getreide	251
Andere Nahrungs- u. Genußmittel	6 686	Lumpen .....	40	Ölkuchen .....	2 594
Ölkuchen .....	6 431	Stammholz über 1,5 m Länge, Baustangen .....	2 892	Andere Futtermittel .....	5 153
Andere Futtermittel .....	13 388	Anderes unbearbeitetes Holz, Holzabfälle .....	46	Nicht besonders genannte tierische und pflanzliche Rohstoffe .....	981
Nicht besonders genannte tierische und pflanzliche Rohstoffe .....	3 285	Schnittholz, Sperrholz, Faßholz ..	289	Mineralölderivate, Mineralölrückstände .....	1 331
Erze .....	157	Zellstoff, Holzschliff, Strohstoff ..	78	Kalk und Gips, außer zum Düngen	99
Manganerz .....	83	Papier, Pappe .....	348	Mineralische Rohstoffe .....	963
Mineralölderivate, Mineralölrückstände .....	425	Künstliche Steine, Platten, Röhren	101	Farbstoffe, Farben und Lacke .....	32
Gewöhnliche Erde, Kies, Sand .....	50	Maschinen, Apparate .....	89	Andere chemische Erzeugnisse .....	2 435
Mineralische Rohstoffe .....	55	Andere Eisen- und Stahlwaren .....	496	Phosphordüngemittel, auß. Mischdünger .....	91
Farbstoffe, Farben und Lacke .....	753	Rohkupfer, Kupferlegierungen .....	6 881	Andere Düngemittel .....	92
Andere chemische Erzeugnisse .....	4 376	Rohe Leichtmetalle, auch Legierungen .....	568	Häute, Felle .....	6 562
Düngemittel .....	1 016	Andere rohe NE-Metalle, auch Legierungen .....	1 432	Stammholz über 1,5 m Länge, Baustangen .....	613
Häute, Felle .....	35	Altmetalle und Abfälle von NE-Metallen .....	1 371	Anderes unbearbeitetes Holz, Holzabfälle .....	24
Wolle .....	36	Nicht besonders genannte Industrieerzeugnisse .....	712	Schnittholz, Sperrholz, Faßholz ..	194
Baumwolle .....	199	Sammelgut .....	248	Holzwaren .....	30
Andere Spinnstoffe .....	1 240			Glas, Glaswaren .....	32
Garne .....	861			Maschinen, Apparate .....	1 471
Lumpen .....	861				
Stammholz über 1,5 m Länge, Baustangen .....	355				



Güterverkehr zur See nach Verkehrsbezirken und Güterarten

## Übersicht 10

[illegible]



## Güterverkehr zur See — Empfang

## Übersicht 10

## Güterverkehr zur See nach Verkehrsbezirken und Güterarten

Verkehrsbezirke und Güterarten	Empfang 1959 Menge in t	Verkehrsbezirke und Güterarten	Empfang 1959 Menge in t	Verkehrsbezirke und Güterarten	Empfang 1959 Menge in t
<b>545 Dominikanische Republik</b>	<b>17 932</b>	<b>555 Nicaragua am Karibischen Meer</b>	<b>2 811</b>	Altmetalle und Abfälle von NE-Metallen	34
Obst, Südfrüchte	3 475	Stammholz über 1,5 m Länge, Baustangen	1 111	<b>572 Niederländisch-Guayana (Surinam)</b>	<b>7 073</b>
Ölsaaten, Ölfrüchte	667	Schnittholz, Sperrholz, Faßholz	1 700	Reis	5 780
Kaffee	627			Ölsaaten, Ölfrüchte	58
Rohrzucker	8 339	<b>556 Costa Rica am Karibischen Meer</b>	<b>17 663</b>	Kakao	34
Verbrauchsucker	3 708	Kaffee	17 340	Stammholz über 1,5 m Länge, Baustangen	1 166
Andere Nahrungs- u. Genußmittel	85	Kakao	238		
Ölkuchen	504	Nicht besonders genannte tierische und pflanzliche Rohstoffe	32	<b>574 Brasilien</b>	<b>193 555</b>
Häute, Felle	79	Häute, Felle	30	Fleisch, auch Zubereitungen	7 945
Spinnstoffe	62			Gerste	508
Stammholz über 1,5 m Länge, Baustangen	135			Mais, Milokorn	1 000
Schnittholz, Sperrholz, Faßholz	46			Reis	2 969
<b>546 Haiti</b>	<b>2 042</b>	<b>558 Panama-Kanalzone am Karibischen Meer (Vereinigte Staaten)</b>	<b>803</b>	Obst, Südfrüchte	13 191
Obst, Südfrüchte	22	Kaffee	271	Ölsaaten, Ölfrüchte	1 003
Kaffee	1 026	Futtermittel	75	Kaffee	51 785
Rohrtabak	29	Häute, Felle	37	Rohrtabak	2 064
Andere Nahrungs- u. Genußmittel	170	Baumwolle	89	Kakao	14 960
Nicht besonders genannte tierische und pflanzliche Rohstoffe	251	Schnittholz, Sperrholz, Faßholz	25	Tierische und pflanzl. Fette und Öle	150
Baumwolle	151	Rohkupfer, Kupferlegierungen	214	Andere Nahrungs- u. Genußmittel	2 067
Andere Spinnstoffe	99	Rohzink, Zinklegierungen	25	Ölkuchen	23 401
Stammholz über 1,5 m Länge, Baustangen	33	Altmetalle und Abfälle von NE-Metallen	47	Andere Futtermittel	1 136
Schnittholz, Sperrholz, Faßholz	215			Nicht besonders genannte tierische und pflanzliche Rohstoffe	6 503
<b>547 Kuba</b>	<b>72 238</b>	<b>561 Kolumbien am Karibischen Meer</b>	<b>59 487</b>	Eisenerz	19 475
Kaffee	187	Obst, Südfrüchte	54 116	Andere Erze	25
Rohrtabak	530	Kaffee	2 880	Manganerz	24
Tee	252	Rohrtabak	1 014	Mineralölderivate, Mineralölrückstände	82
Kakao	61	Ölkuchen	95	Rohe und bearbeitete Natursteine	242
Rohrzucker	61 130	Nicht besonders genannte tierische und pflanzliche Rohstoffe	124	Mineralische Rohstoffe	130
Verbrauchsucker	4 069	Chemische Erzeugnisse	355	Chemische Erzeugnisse	581
Andere Nahrungs- u. Genußmittel	2 014	Pflanzliche Gerbmittel	40	Düngemittel	71
Futtermittel	71	Häute, Felle	137	Häute, Felle	6 725
Nicht besonders genannte tierische und pflanzliche Rohstoffe	33	Stammholz über 1,5 m Länge, Baustangen	301	Wolle	399
Kupfererze	1 242	Schnittholz, Sperrholz, Faßholz	128	Baumwolle	4 816
Häute, Felle	2 068	Altmetalle und Abfälle von NE-Metallen	175	Andere Spinnstoffe	14 933
Baumwolle	119	Umzugsgut, gebr. Verpackungen, Baugerätschaften	90	Stammholz über 1,5 m Länge, Baustangen	753
Altmetalle und Abfälle von NE-Metallen	170			Anderes unbearbeitetes Holz, Holzabfälle	674
NE-Metallhalbzeug	203	<b>562 Venezuela</b>	<b>1 203 825</b>	Schnittholz, Sperrholz, Faßholz	15 651
Umzugsgut, gebr. Verpackungen, Baugerätschaften	23	Kaffee	1 778	Maschinen, Apparate	24
<b>551 Britisch-Honduras</b>	<b>487</b>	Kakao	879	Umzugsgut, gebr. Verpackungen, Baugerätschaften	217
Nahrungs- und Genußmittel	106	Rohrzucker	252		
Nicht besonders genannte tierische und pflanzliche Rohstoffe	61	Rohes Erdöl, Stein- und Braunkohlenteer	1 096 732	<b>576 Uruguay</b>	<b>29 218</b>
Stickstoffdüngemittel, auß. Mischdünger	56	Gasöl, Dieselöl	27 146	Fleisch, auch Zubereitungen	10 571
Häute, Felle	21	Andere Mineralölderivate, Mineralölrückstände	75 379	Mais, Milokorn	179
Stammholz über 1,5 m Länge, Baustangen	188	Mineralische Rohstoffe	595	Obst, Südfrüchte	244
Schnittholz, Sperrholz, Faßholz	32	Chemische Erzeugnisse	34	Tierische und pflanzl. Fette und Öle	901
<b>552 Guatemala am Karibischen Meer</b>	<b>8 188</b>	Spinnstoffe	288	Andere Nahrungs- u. Genußmittel	278
Kaffee	7 772	Stammholz über 1,5 m Länge, Baustangen	276	Ölkuchen	3 190
Andere Nahrungs- u. Genußmittel	290	Schnittholz, Sperrholz, Faßholz	162	Andere Futtermittel	25
Schnittholz, Sperrholz, Faßholz	91	NE-Metallwaren	51	Nicht besonders genannte tierische und pflanzliche Rohstoffe	406
<b>553 Honduras am Karibischen Meer</b>	<b>7 574</b>	Nicht besonders genannte Industrieerzeugnisse	51	Chemische Erzeugnisse	255
Kaffee	1 199	Umzugsgut, gebr. Verpackungen, Baugerätschaften	149	Häute, Felle	6 264
Stammholz über 1,5 m Länge, Baustangen	1 023			Leder	58
Schnittholz, Sperrholz, Faßholz	5 341	<b>571 Britisch-Guayana</b>	<b>1 823</b>	Wolle	6 580
		Nahrungs- und Genußmittel	23	Maschinen, Apparate	36
		Stammholz über 1,5 m Länge, Baustangen	1 762	Nicht besonders genannte Industrieerzeugnisse	40
				Umzugsgut, gebr. Verpackungen, Baugerätschaften	160
				<b>577 Argentinien</b>	<b>645 839</b>
				Fleisch, auch Zubereitungen	56 012
				Eier	4 012



## Güterverkehr zur See nach Verkehrsbezirken und Güterarten

## Übersicht 10

Verkehrsbezirke und Güterarten	Empfang 1959 Menge in t	Verkehrsbezirke und Güterarten	Empfang 1959 Menge in t	Verkehrsbezirke und Güterarten	Empfang 1959 Menge in t
Weizen .....	42 192	Gerste .....	126 422	<b>655 Nicaragua am Pazifik</b>	<b>12 557</b>
Roggen .....	33 180	Reis .....	17 004	Ölsaaten, Ölfrüchte .....	7 648
Gerste .....	72 756	Hülsenfrüchte .....	3 468	Kaffee .....	3 211
Hafer .....	16 682	Obst, Südfrüchte .....	20 819	Baumwolle .....	919
Mais, Milokorn .....	162 141	Ölsaaten, Ölfrüchte .....	1 514	Stammholz über 1,5 m Länge, Bau-	
Reis .....	344	Tierische und pflanzl. Fette und Öle	1 892	stangen .....	360
Hülsenfrüchte .....	7 045	Stärke .....	31	Schnittholz, Sperrholz, Faßholz ..	394
Obst, Südfrüchte .....	19 527	Andere Nahrungs- u. Genußmittel	32 624		
Ölsaaten, Ölfrüchte .....	4 313	Ölkuchen .....	1 420	<b>656 Costa Rica am Pazifik</b>	<b>445</b>
Kaffee .....	336	Andere Futtermittel .....	400	Nahrungs- und Genußmittel .....	284
Milcherzeugnisse .....	23	Nicht besonders genannte tierische		Häute, Felle .....	29
Tierische und pflanzl. Fette und Öle	8 703	und pflanzliche Rohstoffe .....	822	Baumwolle .....	109
Stärke .....	152	Erze .....	463	Stammholz über 1,5 m Länge, Bau-	
Andere Nahrungs- u. Genußmittel	16 777	Mineralölderivate, Mineralölrück-		stangen .....	22
Kleie und Futtermehl aus Getreide	35 105	stände .....	182		
Ölkuchen .....	100 554	Gewöhnliche Erde, Kies, Sand ..	51	<b>657 Panama am Pazifik</b>	<b>295</b>
Andere Futtermittel .....	1 591	Mineralische Rohstoffe .....	6 781	Nicht besonders genannte tierische	
Nicht besonders genannte tierische		Chemische Erzeugnisse .....	6 383	und pflanzliche Rohstoffe .....	72
und pflanzliche Rohstoffe .....	2 772	Häute, Felle .....	263	Papier, Pappe .....	213
Kupfererze .....	926	Baumwolle .....	363		
Andere Erze .....	123	Lumpen .....	32	<b>661 Kolumbien am Pazifik</b>	<b>22 785</b>
Mineralölderivate, Mineralölrück-		Stammholz über 1,5 m Länge, Bau-		Kaffee .....	21 981
stände .....	113	stangen .....	931	Ölkuchen .....	309
Mineralische Rohstoffe .....	37	Anderes unbearbeitetes Holz, Holz-		Andere Futtermittel .....	21
Chemische Erzeugnisse .....	9 420	abfälle .....	185	Nicht besonders genannte tierische	
Phosphordüngemittel, auß. Misch-		Schnittholz, Sperrholz, Faßholz ..	4 611	und pflanzliche Rohstoffe .....	24
dünger .....	130	Holzwaren .....	182	Rohkupfer, Kupferlegierungen ..	350
Stickstoffdüngemittel, auß. Misch-		Zellstoff, Holzschnitz, Strohstoff ..	2 602	Altmetalle und Abfälle von NE-	
dünger .....	25	Papier, Pappe .....	321	Metallen .....	66
Andere Düngemittel .....	3 854	Maschinen, Apparate .....	607	Umszugsgut, gebr. Verpackungen,	
Häute, Felle .....	38 371	Andere Eisen- und Stahlwaren ..	116	Baugerätschaften .....	27
Leder .....	108	Rohkupfer, Kupferlegierungen ..	153		
Wolle .....	5 525	Altmetalle und Abfälle von NE-		<b>662 Ecuador</b>	<b>204 805</b>
Baumwolle .....	1 122	Metallen .....	1 568	Obst, Südfrüchte .....	198 277
Andere Spinnstoffe .....	977	Nicht besonders genannte Indu-		Ölsaaten, Ölfrüchte .....	115
Schnittholz, Sperrholz, Faßholz ..	398	strierzeugnisse .....	170	Kaffee .....	293
NE-Metallwaren .....	26	Umszugsgut, gebr. Verpackungen,		Rohkaffee .....	98
Nicht besonders genannte Indu-		Baugerätschaften .....	255	Kakao .....	2 745
strierzeugnisse .....	131			Ölkuchen .....	2 458
Umszugsgut, gebr. Verpackungen,		<b>631 Mexiko am Pazifik</b>	<b>18 116</b>	Nicht besonders genannte tierische	
Baugerätschaften .....	235	Ölkuchen .....	15 698	und pflanzliche Rohstoffe .....	179
		Baumwolle .....	1 489	Erze .....	392
		Rohkupfer, Kupferlegierungen ..	928	Chemische Erzeugnisse .....	58
<b>612 Kanada am Pazifik</b>	<b>88 066</b>			Häute, Felle .....	21
Fische, auch Zubereitungen .....	128	<b>652 Guatemala am Pazifik</b>	<b>6 992</b>	Stammholz über 1,5 m Länge, Bau-	
Fleisch, auch Zubereitungen .....	30	Ölsaaten, Ölfrüchte .....	3 325	stangen .....	35
Weizen .....	26 392	Kaffee .....	1 124	Schnittholz, Sperrholz, Faßholz ..	98
Roggen .....	2 087	Andere Nahrungs- u. Genußmittel	1 322		
Gerste .....	37 837	Ölkuchen .....	202	<b>663 Peru</b>	<b>81 256</b>
Hafer .....	4 097	Nicht besonders genannte tierische		Fische, auch Zubereitungen .....	1 899
Hülsenfrüchte .....	25	und pflanzliche Rohstoffe .....	38	Obst, Südfrüchte .....	74
Ölsaaten, Ölfrüchte .....	10 087	Baumwolle .....	554	Ölsaaten, Ölfrüchte .....	161
Tierische und pflanzl. Fette und Öle	1 224	Stammholz über 1,5 m Länge, Bau-		Kaffee .....	440
Andere Nahrungs- u. Genußmittel	704	stangen .....	380	Kakao .....	29
Nicht besonders genannte tierische		Schnittholz, Sperrholz, Faßholz ..	37	Tierische und pflanzl. Fette und Öle	3 744
und pflanzliche Rohstoffe .....	325			Rohrzucker .....	2 964
Mineralische Rohstoffe .....	517	<b>653 Honduras am Pazifik</b>	<b>4 058</b>	Verbrauchszucker .....	1 324
Chemische Erzeugnisse .....	24	Ölsaaten, Ölfrüchte .....	910	Ölkuchen .....	350
Häute, Felle .....	94	Kaffee .....	759	Andere Futtermittel .....	51 317
Wolle .....	44	Stammholz über 1,5 m Länge, Bau-		Nicht besonders genannte tierische	
Lumpen .....	24	stangen .....	129	und pflanzliche Rohstoffe .....	180
Schnittholz, Sperrholz, Faßholz ..	36	Schnittholz, Sperrholz, Faßholz ..	2 225	Kupfererze .....	861
Zellstoff, Holzschnitz, Strohstoff ..	3 610			Andere Erze .....	10 040
Rohzink, Zinklegierungen .....	204	<b>654 El Salvador</b>	<b>34 546</b>	Düngemittel .....	375
Rohe Leichtmetalle, auch Legie-		Ölsaaten, Ölfrüchte .....	2 121	Häute, Felle .....	89
runge .....	200	Kaffee .....	23 070	Wolle .....	767
Altmetalle und Abfälle von NE-		Andere Nahrungs- u. Genußmittel	262	Baumwolle .....	2 637
Metallen .....	339	Ölkuchen .....	8 245	Rohkupfer, Kupferlegierungen ..	1 733
Umszugsgut, gebr. Verpackungen,		Baumwolle .....	148	Rohzink, Zinklegierungen .....	1 399
Baugerätschaften .....	24	Stammholz über 1,5 m Länge, Bau-		Rohblei, Bleilegierungen .....	533
		stangen .....	271	Andere rohe NE-Metalle, auch	
<b>614 Vereinigte Staaten am Pazifik</b>	<b>254 554</b>	Schnittholz, Sperrholz, Faßholz ..	284	Legierungen .....	28
Fische, auch Zubereitungen .....	215	Altmetalle und Abfälle von NE-		NE-Metallhalbzeug .....	203
Fleisch, auch Zubereitungen .....	1 482	Metallen .....	63		
Weizen .....	2 780	Umszugsgut, gebr. Verpackungen,			
Roggen .....	17 354	Baugerätschaften .....	52		

Außenhandelsverkehr Außenhandel Hbg. Im- und Exporteure

Durchfuhr

Binnenschifffahrt, Luftverkehr usw.



## Güterverkehr zur See — Empfang

Übersicht 10

## Güterverkehr zur See nach Verkehrsbezirken und Güterarten

Verkehrsbezirke und Güterarten	Empfang 1959 Menge in t	Verkehrsbezirke und Güterarten	Empfang 1959 Menge in t	Verkehrsbezirke und Güterarten	Empfang 1959 Menge in t
Nicht besonders genannte Industrieerzeugnisse .....	22	<b>701 Australischer Bund</b>	<b>356 825</b>	Nicht besonders genannte tierische und pflanzliche Rohstoffe .....	47
Umzugsgut, gebr. Verpackungen, Baugerätschaften .....	23	Fleisch, auch Zubereitungen .....	1 218		
<b>664 Chile</b>	<b>109 352</b>	Eier .....	109	<b>715 Britisch-Ozeanien</b>	<b>6 136</b>
Hülsenfrüchte .....	2 920	Weizen .....	41 883	Tierische und pflanzl. Fette und Öle	1 147
Obst, Südfrüchte .....	2 972	Gerste .....	90 568	Ölkuchen .....	4 989
Ölsaaten, Ölfrüchte .....	117	Hafer .....	154 003		
Wein, Most .....	629	Hülsenfrüchte .....	1 498	<b>717 West-Samoa</b>	
Andere Nahrungs- u. Genußmittel	589	Obst, Südfrüchte .....	6 490	(neuseeländische Verwaltung)	<b>576</b>
Kleie und Futtermehl aus Getreide	953	Milcherzeugnisse .....	1 633	Ölsaaten, Ölfrüchte .....	306
Ölkuchen .....	2 231	Tierische und pflanzl. Fette und Öle	2 779	Kakao .....	270
Andere Futtermittel .....	3 166	Andere Nahrungs- u. Genußmittel	3 494		
Nicht besonders genannte tierische und pflanzliche Rohstoffe .....	664	Ölkuchen .....	315		
Kupfererze .....	21 551	Andere Futtermittel .....	7 914	<b>721 Neuseeland</b>	<b>24 158</b>
Andere Erze .....	1 201	Nicht besonders genannte tierische und pflanzliche Rohstoffe .....	678	Fleisch, auch Zubereitungen .....	3 622
Chemische Erzeugnisse .....	87	Erze .....	4 158	Obst, Südfrüchte .....	4 294
Stickstoffdüngemittel, auß. Mischdünger .....	2 000	Mineralölderivate, Mineralölrückstände .....	25	Milcherzeugnisse .....	4 414
Pflanzliche Gerbmittel .....	79	Mineralische Rohstoffe .....	601	Andere Nahrungs- u. Genußmittel	205
Häute, Felle .....	107	Chemische Erzeugnisse .....	209	Futtermittel .....	2 506
Wolle .....	89	Pflanzliche Gerbmittel .....	116	Nicht besonders genannte tierische und pflanzliche Rohstoffe .....	247
Baumwolle .....	28	Häute, Felle .....	6 394	Chemische Erzeugnisse .....	2 302
Schmittholz, Sperrholz, Faßholz ..	353	Wolle .....	24 607	Phosphordüngemittel, auß. Mischdünger .....	22
Rohkupfer, Kupferlegierungen ..	45 765	Stammholz über 1,5 m Länge, Bau- stangen .....	105	Andere Düngemittel .....	128
Altmetalle und Abfälle von NE- Metallen .....	84	Schmittholz, Sperrholz, Faßholz ..	59	Häute, Felle .....	1 554
NE-Metallhalbzeug .....	23 655	Roheisen, Eisenlegierungen .....	131	Wolle .....	3 541
Umzugsgut, gebr. Verpackungen, Baugerätschaften .....	72	Maschinen, Apparate .....	43	Alteisen und Abfälle von Eisen und Stahl .....	476
<b>692 Paraguay</b>	<b>3 402</b>	Rohkupfer, Kupferlegierungen ..	5 283	Bleche und Platten aus Eisen und Stahl .....	202
Kaffee .....	145	Rohblei, Bleilegierungen .....	1 961	Rohkupfer, Kupferlegierungen ..	163
Rohtabak .....	56	Altmetalle und Abfälle von NE- Metallen .....	319	Andere rohe NE-Metalle, auch Legierungen .....	37
Tierische und pflanzl. Fette und Öle	28	Sammelgut .....	34	Altmetalle und Abfälle von NE- Metallen .....	389
Ölkuchen .....	946	Umzugsgut, gebr. Verpackungen, Baugerätschaften .....	102		
Andere Futtermittel .....	25	<b>711 Neu-Guinea (austral. Verw.)</b>	<b>11 046</b>	<b>731 Vereinigte Staaten im Pazifik</b>	<b>15 100</b>
Nicht besonders genannte tierische und pflanzliche Rohstoffe .....	268	Kakao .....	351	Nahrungs- und Genußmittel .....	15 053
Häute, Felle .....	1 307	Tierische und pflanzl. Fette und Öle	2 540	Altmetalle und Abfälle von NE- Metallen .....	26
Baumwolle .....	578	Ölkuchen .....	8 139		
		<b>712 Niederländisch-Neu-Guinea</b>	<b>1 774</b>	<b>802 Gebiete im südlichen Eismeer</b>	<b>10 581</b>
		Ölsaaten, Ölfrüchte .....	1 614	Tierische und pflanzl. Fette und Öle	10 581
		Andere Nahrungs- u. Genußmittel	113		



## Güterverkehr zur See nach Güterarten

Übersicht 11

Stat. Nr.	Güterarten	Versand			
		1956	1957	1958	1959
		Menge in t			
A	Tierische Stoffe zur Ernährung	60 504	39 268	49 553	49 656
1	Fische, auch Zubereitungen .....	18 989	18 171	20 179	22 254
01	Frische Heringe .....	1	121	—	1
02	Gesalzene Heringe .....	634	77	237	249
03	Andere frische Fische .....	1 469	976	2 723	2 537
04	Klipp- und Stockfische .....	7 317	7 593	9 405	11 032
05	Fische zubereitet .....	1 669	1 381	1 674	2 731
06	Sardinen .....	2 303	2 029	1 560	989
07	Fischkonserven .....	5 596	5 994	4 580	4 715
2	Fleisch, auch Zubereitungen .....	40 383	20 746	28 398	26 233
01	Fleisch, frisch, auch gefroren .....	5 654	5 937	9 117	8 804
02	Speck .....	20 184	410	417	521
03	Wild und Geflügel .....	275	153	294	368
04	Fleischkonserven .....	14 270	14 246	18 570	16 540
4	Eier .....	1 132	351	976	1 169
B	Getreide, Hülsenfrüchte	679 047	403 706	760 962	1 045 868
10	Weizen .....	108 776	149 228	148 443	166 399
11	Roggen .....	142 573	89 740	75 649	78 274
12	Gerste .....	98 091	40 622	160 213	266 288
13	Hafer .....	33 246	17 737	89 062	107 774
14	Mais, Milokorn .....	277 384	86 439	271 080	396 496
01	Mais .....	49 893	69 745	106 246	151 891
02	Milokorn und Sorghum .....	227 491	16 694	164 834	244 605
15	Reis .....	7 353	13 994	9 315	16 813
16	Hülsenfrüchte .....	11 624	5 946	7 200	13 824
01	Buchweizen .....	503	106	1	909
02	Erbsen, Bohnen .....	5 592	4 094	4 933	6 627
03	Linsen .....	176	396	481	490
04	Wicken .....	605	843	724	623
05	Andere Getreide und Gemenge .....	4 748	507	963	5 172
06	Andere Hülsenfrüchte .....	—	—	98	3
C	Andere pflanzliche Rohstoffe zu Nahrungs- und Genußmitteln	98 604	119 225	146 211	128 928
20	Gemüse .....	1 428	1 458	2 671	2 002
01	Tomaten .....	64	59	135	251
02	Zwiebeln .....	1 080	886	1 807	694
03	Anderes frisches Gemüse .....	284	513	729	1 057
21	Obst, Südfrüchte .....	30 924	44 893	32 758	38 310
01	Para- und Kaschunüsse .....	267	270	472	596
02	Wal- und Haselnüsse .....	4 002	5 825	7 849	7 861
03	Andere Nüsse .....	245	135	369	186
04	Frische Äpfel .....	11 480	17 296	4 595	11 974
05	Frische Ananas .....	44	49	127	39
06	Frische Bananen .....	271	51	—	2
07	Apfelsinen .....	3 657	7 866	3 607	5 769
08	Zitronen .....	1 058	1 453	1 719	1 663
09	Feigen .....	423	430	727	340
10	Rosinen .....	5 460	7 871	6 640	3 227
11	Korinthen .....	624	407	438	464
12	Datteln .....	1 636	1 517	2 871	1 745
13	Preiselbeeren .....	24	—	1	—
14	Mandeln .....	747	617	1 660	726
15	Grapefruit, Pampelmusen .....	93	89	313	237
16	Weintrauben .....	385	414	323	439
17	Obst, Südfrüchte, andere .....	508	603	1 047	3 042
22	Kartoffeln .....	10 412	8 285	65 786	10 456

## Güterverkehr zur See — Versand

Übersicht 11

## Güterverkehr zur See nach Güterarten

Stat. Nr.	Güterarten	Versand			
		1956	1957	1958	1959
		Menge in t			
24	Ölsaaten, Ölfrüchte .....	27 156	39 280	15 895	41 998
01	Raps und Rübsen .....	466	1 509	46	507
02	Erdnüsse .....	5 788	3 733	4 868	4 461
03	Baumwollsaat .....	317	1 985	569	1 019
04	Sojabohnen .....	7 438	11 803	486	23 791
05	Palmkerne .....	825	3 049	1 129	428
06	Kokosnüsse .....	334	539	349	169
07	Kopra .....	7 470	2 897	3 149	3 449
08	Leinsaaten .....	1 711	7 853	513	4 031
09	Senfsaat .....	30	74	85	1 875
10	Andere Ölsaaten, Ölfrüchte .....	2 777	5 838	4 701	2 268
25	Kaffee .....	13 070	11 069	10 949	19 694
26	Rohtabak .....	3 301	2 935	5 504	7 429
27	Tee .....	4 589	5 358	5 719	4 018
28	Kakao .....	7 724	5 947	6 929	5 021
01	Kakaobohnen .....	6 481	4 810	5 574	2 408
02	Kakaopulver .....	1 243	1 137	1 355	2 613
<b>D</b>	<b>Zubereitete Nahrungs- und Genußmittel, Stärke, Spiritus</b>	<b>288 758</b>	<b>323 281</b>	<b>404 625</b>	<b>528 471</b>
30	Milcherzeugnisse .....	23 612	23 225	30 199	31 302
01	Butter .....	817	802	3 020	1 274
02	Käse .....	5 474	6 473	5 954	4 412
03	Andere Milcherzeugnisse .....	17 321	15 950	21 225	25 616
31	Speisefette, außer Butter .....	1 160	1 424	1 444	1 228
01	Margarine .....	168	173	257	153
02	Schmalz .....	948	1 078	895	596
03	Andere genußfertige Speisefette .....	44	173	292	479
32	Andere tierische und pflanzliche Fette und Öle .....	72 719	87 361	70 912	98 754
01	Baumwollsaatöl .....	22 984	34 109	8 453	20 594
02	Erdnußöl .....	4 137	2 269	12 123	10 039
03	Kokosöl .....	4 362	2 067	1 885	4 787
04	Palmöl .....	8 909	5 388	3 080	661
05	Oliveöl .....	410	392	213	839
06	Sojaöl .....	11 152	12 667	10 464	21 252
07	Sesamöl .....	350	102	35	10
08	Rizinusöl .....	518	330	557	50
09	Leinöl .....	1 709	1 791	1 149	2 757
10	Rüböl .....	3 923	1 844	7 151	8 338
11	Holzöl .....	244	504	605	657
12	Kakaobutter .....	197	167	561	37
13	Talg und Premierjus .....	1 114	3 387	8 677	10 429
14	Fischöl, Tran .....	6 261	5 627	8 590	11 794
15	Walöl .....	3 427	12 870	2 750	684
16	Andere tierische Fette und Öle .....	1 910	1 550	2 221	1 587
17	Andere pflanzliche Fette und Öle .....	1 112	2 297	2 398	4 239
33	Roggen- und Weizenmehl .....	50 440	53 698	68 981	92 773
34	Malz .....	22 152	25 651	34 367	32 217
35	Stärke .....	9 206	10 713	10 554	12 319
36	Rohrzucker .....	473	475	—	2 529
37	Verbrauchsucker .....	36 584	43 615	104 039	168 955
38	Wein, Most .....	4 036	4 398	4 858	4 037
39	Bier .....	38 936	40 745	34 551	39 877
40	Spiritus .....	11	13	3 583	18
41	Andere Nahrungs- und Genußmittel .....	29 429	31 963	41 137	44 462
01	Müllereierzeugnisse .....	1 520	453	4 851	6 515
02	Back- und Puddingpulver .....	82	141	277	392
03	Hefe .....	193	96	75	105
04	Sago, Tapioka .....	234	301	477	1 612
05	Eiweiß, Eigelb .....	796	1 064	654	725
06	Honig .....	2 834	994	1 238	1 328
07	Sirup .....	32	40	75	132
08	Früchte in Lake .....	284	233	120	169
09	Ananas in Dosen .....	1 924	2 215	3 871	4 462
10	Andere Früchte in Dosen .....	1 104	1 625	2 497	1 429
11	Obst- und Südfruchtschalen .....	56	54	75	197
12	Kokosraspel .....	755	1 024	1 634	2 245



## Güterverkehr zur See nach Güterarten

## Übersicht 11

Stat. Nr.	Güterarten	Versand			
		1956	1957	1958	1959
		Menge in t			
13	Getrocknetes Obst, Südfrüchte .....	2 541	1 854	3 447	1 444
14	Gemüskonserven .....	2 042	1 678	1 992	2 152
15	Pfeffer .....	499	682	537	761
16	Piment .....	213	151	93	315
17	Andere Gewürze .....	806	1 753	1 617	1 468
18	Schokolade .....	753	1 210	1 917	1 682
19	Spirituosen .....	1 181	2 401	1 422	1 501
20	Fruchtsaft .....	697	1 109	1 411	1 132
21	Mineralwasser .....	326	179	336	586
22	Essig, Speisessig .....	39	48	115	91
23	Obstpulpe, Marmeladen .....	395	484	356	760
24	Gemüse in Lake .....	208	185	173	149
25	Andere Nahrungs- und Genußmittel .....	9 915	11 989	11 877	13 110
<b>E</b>	<b>Futtermittel</b>	<b>307 399</b>	<b>247 272</b>	<b>275 050</b>	<b>404 315</b>
50	Kleie und Futtermehl aus Getreide .....	13 221	2 152	4 567	17 052
51	Ölkuchen .....	266 418	217 735	219 013	308 821
01	Sojaschrot, Sojakuchen .....	108 208	78 792	62 844	114 787
02	Andere Ölkuchen .....	158 210	138 943	156 169	194 034
53	Stroh .....	310	184	226	21
54	Andere Futtermittel .....	27 450	27 201	51 244	78 421
01	Fischmehl .....	4 007	4 263	7 027	7 044
02	Fleischmehl und andere tierische Abfälle .....	7 835	4 908	3 108	12 333
03	Johannisbrot .....	206	106	667	1 462
04	Kakaoschalen .....	677	1 435	4 535	3 146
05	Andere Futtermittel .....	14 725	16 489	35 907	54 436
<b>F</b>	<b>Nicht besonders genannte tierische und pflanzliche Rohstoffe</b>	<b>59 056</b>	<b>65 051</b>	<b>61 184</b>	<b>61 284</b>
60	Tierische und pflanzliche Rohstoffe .....	59 056	65 051	61 184	61 284
01	Därme .....	3 111	3 411	4 321	4 002
02	Federn .....	753	920	2 242	1 084
03	Borsten .....	1 174	1 078	840	962
04	Haare .....	1 282	1 330	1 109	1 982
05	Kleesaat .....	263	499	177	367
06	Grassaat .....	3 139	2 930	2 623	2 234
07	Saaten, außer Ölsaaten .....	3 411	3 035	3 143	2 456
08	Kokosfasern .....	2 053	1 963	2 463	1 493
09	Piassava, Istel, Reiswurzeln und dergleichen .....	383	933	977	1 825
10	Andere Pflanzenfasern .....	3 064	3 826	2 989	2 698
11	Hopfen .....	2 125	2 417	1 681	2 251
12	Kork .....	1 912	1 911	1 547	475
13	Rohr .....	1 840	1 755	1 572	1 900
14	Aprikosenkerne, Pfirsichkerne und andere .....	883	752	1 652	1 292
15	Stein-, Dugelnüsse und ähnliche .....	107	295	—	135
16	Gummiharze .....	2 569	2 032	997	1 052
17	Harze von Nadelhölzern .....	4 980	817	3 346	3 584
18	Schellack .....	1 503	1 739	1 484	1 254
19	Rohkautschuk .....	13 308	14 875	13 691	12 364
20	Gummiabfälle .....	1 140	615	862	2 593
21	Wachs .....	3 785	2 711	3 177	5 005
22	Knochen, Horn .....	140	470	521	427
23	Lebende Pflanzen .....	767	981	825	901
24	Papier- und Pappabfälle .....	1 395	1 531	636	773
25	Andere tierische Rohstoffe .....	1 336	773	2 792	4 691
26	Andere pflanzliche Rohstoffe .....	2 633	11 452	5 517	3 484
<b>G</b>	<b>Erze</b>	<b>87 014</b>	<b>83 411</b>	<b>52 349</b>	<b>26 199</b>
70	Eisenerze .....	201	338	1 003	28
71	Schwefelkies .....	6 760	100	2	276
72	Schwefelkiesabbrände .....	—	475	1 900	—
73	Kupfererze .....	3 052	3 059	202	22
01	Kupfererze .....	3 052	2 930	202	22
02	Schwefelkiesabbrände, kupferhaltige .....	—	129	—	—

## Güterverkehr zur See — Versand

Übersicht 11

Güterverkehr zur See nach Güterarten

Stat. Nr.	Güterarten	Versand			
		1956	1957	1958	1959
		Menge in t			
74	Andere Erze .....	8 284	7 386	6 304	10 681
01	Bleierz .....	821	511	610	702
02	Chromerz .....	45	95	832	3 383
03	Zinkerz .....	230	1 147	631	462
04	Wolframerz .....	479	267	176	162
05	Andere Erze .....	6 709	5 366	4 055	5 972
75	Eisenschlacken zur Verhüttung .....	67 685	70 369	41 523	13 125
76	Manganerz .....	1 032	1 684	1 415	2 067
H	Kohlen, Torf	294 613	229 002	180 114	166 352
80	Steinkohle .....	65 354	81 288	19 616	7 250
81	Steinkohlenbriketts .....	682	967	51	214
82	Steinkohlenkoks .....	206 960	127 016	149 292	138 632
84	Braunkohlenbriketts .....	100	23	15	—
85	Braunkohlenkoks .....	—	—	2 244	—
86	Torf, Torfmull .....	21 517	19 708	8 896	20 256
I	Mineralöle, Mineralölderivate	1 197 048	883 309	1 463 866	1 147 282
90	Rohes Erdöl, Stein- und Braunkohlenteer .....	4 343	8 893	4 175	1 507
01	Rohes Erdöl .....	9	147	34	880
02	Teer .....	4 334	8 746	4 141	627
91	Benzin .....	532 617	355 113	640 194	537 920
92	Benzol .....	22 829	24 766	9 705	25 805
93	Gasöl, Dieselöl .....	426 330	313 302	532 778	250 895
94	Andere Mineralölderivate, Mineralölrückstände .....	210 929	181 235	277 014	331 155
01	Naphthalin .....	5 414	4 271	1 330	2 884
02	Andere Steinkohlenteerableitungen .....	708	1 962	983	711
03	Bitumen .....	5 507	3 406	6 816	7 118
04	Paraffin .....	26 701	29 922	25 011	30 715
05	Montanwachs, Pech .....	5 254	5 256	2 511	3 474
06	Heizöl .....	107 037	81 655	130 877	230 013
07	Petroleum .....	94	70	2 670	857
08	Schmieröl .....	37 900	38 268	42 361	33 341
09	Carbolsäure, Phenol .....	321	117	937	1 411
10	Andere Mineralöle .....	21 993	16 308	63 518	20 631
K	Steine, Erden, Bindemittel, Schutt	686 163	411 293	237 714	308 379
100	Rohe und bearbeitete Natursteine .....	3 023	3 019	1 724	3 162
01	Zerkleinerte Steine, Schotter .....	18	149	—	201
02	Pflastersteine, -platten .....	3	46	2	2
03	Andere Natursteine .....	1 287	1 457	912	1 423
04	Waren aus Natursteinen .....	1 715	1 367	810	1 536
101	Gewöhnliche Erde, Kies, Sand .....	3 524	1 674	3 202	90
01	Schlacken .....	2 973	1 109	2 899	7
02	Erde, Sand, Kies .....	551	565	303	83
102	Kalk und Gips, außer zum Düngen .....	4 015	5 801	4 265	3 671
103	Zement, Mörtel .....	675 601	400 799	228 523	301 456
01	Zement .....	674 976	398 600	226 539	300 065
02	Mörtel .....	625	2 199	1 984	1 391
L	Andere mineralische Rohstoffe	161 107	177 257	187 764	173 505
110	Stein- und Siedesalz .....	110 297	94 901	108 100	99 004
111	Tonerde, Bauxit, Kryolith .....	1 479	2 934	1 306	611
01	Bauxit, Kryolith .....	1 310	2 384	774	218
02	Andere Tonerde .....	169	550	532	393
112	Andere mineralische Rohstoffe .....	48 097	77 899	78 352	71 881
01	Asbest .....	2 088	2 787	2 250	1 571
02	Asphalt, Asphaltite .....	3 420	4 282	4 583	3 625
03	Baryt und Witherit .....	2 160	744	929	1 117
04	Graphit .....	2 157	1 491	1 805	2 340
05	Kreide .....	2 164	2 354	2 310	2 966
06	Andere Farberden .....	79	197	76	723
07	Porzellanerde .....	513	379	796	1 690



## Güterverkehr zur See nach Güterarten

Stat. Nr.	Güterarten	Versand			
		1956	1957	1958	1959
		Menge in t			
08	Magnesit .....	19 361	25 082	8 961	5 913
09	Kieselgur, Tripel und andere .....	1 312	1 504	1 630	1 450
10	Speckstein, Talkum .....	899	1 130	1 655	3 318
11	Mika, Glimmer .....	560	472	343	326
12	Feld- und Flußspat .....	854	968	933	811
13	Schwefel .....	4 219	22 997	38 510	24 200
14	Ton .....	2 249	3 013	4 107	12 322
15	Andere mineralische Rohstoffe .....	6 062	10 499	9 464	9 509
113	Rohphosphate .....	1 234	1 523	6	2 009
<b>M</b>	<b>Chemische Erzeugnisse, außer Düngemitteln</b>	<b>287 759</b>	<b>288 834</b>	<b>308 285</b>	<b>345 796</b>
120	Schwefelsäure .....	463	786	888	763
121	Soda, Ätznatron, Pottasche .....	16 187	21 174	40 666	38 400
01	Ätzkali, Ätznatron .....	7 767	10 584	22 646	20 400
02	Pottasche .....	4 466	5 109	6 308	4 462
03	Soda .....	3 954	5 481	11 712	13 538
122	Farbstoffe, Farben und Lacke .....	29 537	28 146	25 628	29 088
01	Teerfarbstoffe .....	3 817	3 316	2 343	2 635
02	Erdfarben .....	431	357	399	1 138
03	Firnisse, Standöl .....	10	19	15	15
04	Andere Farben und Lacke .....	25 279	24 454	22 871	25 300
123	Nicht besonders genannte chemische Erzeugnisse .....	241 572	238 728	241 103	277 545
01	Bittersalz .....	13 300	9 478	6 258	4 872
02	Magnesiumchlorid .....	6 141	5 525	3 882	4 460
03	Glaubersalz .....	1 577	6 278	6 093	8 304
04	Fettsäure .....	30 767	26 199	22 090	25 946
05	Glyzerin .....	3 549	4 689	3 297	1 830
06	Arsenik, Arsenoxyde .....	613	508	555	149
07	Kasein .....	2 070	807	1 104	953
08	Karbid .....	2 221	250	92	119
09	Chlor- und chromsaures Kali .....	2 976	2 245	3 210	7 482
10	Kupfervitriol, Sulfate .....	2 464	2 948	2 404	1 812
11	Ölsäure, Olein .....	385	444	260	486
12	Tallöl .....	2 822	2 294	2 604	1 594
13	Salpeter- und Salzsäure .....	86	76	196	376
14	Natriumsulfid .....	2 998	3 410	5 246	4 144
15	Leim .....	3 875	4 393	7 745	8 688
16	Terpentinöl .....	1 394	1 475	2 645	1 136
17	Ätherische Öle .....	270	486	159	157
18	Quebrachoextrakt, Gambir .....	431	266	570	431
19	Andere Gerbstoffauszüge .....	2 313	2 081	2 198	3 323
20	Zelluloid .....	37	24	681	245
21	Zündhölzer .....	3 428	3 205	2 711	3 657
22	Gummi, synthetisch .....	786	272	712	884
23	Kunstharz, Preßmasse .....	16 944	17 908	15 808	18 344
24	Andere Chemikalien .....	140 125	143 467	150 583	178 153
<b>N</b>	<b>Düngemittel</b>	<b>1 109 598</b>	<b>747 202</b>	<b>766 010</b>	<b>794 929</b>
130	Düngekalk .....	171	22	15	1 318
131	Thomasmehl .....	—	—	4	20
132	Andere Phosphordüngemittel, außer Mischdünger .....	1 494	1 929	2 333	1 791
01	Knochenmehl .....	784	482	713	1 079
02	Andere Phosphordüngemittel .....	710	1 447	1 620	712
133	Kalidüngemittel, außer Mischdünger .....	824 500	618 871	528 124	534 212
134	Stickstoffdüngemittel, außer Mischdünger .....	274 462	117 955	225 959	243 760
01	Ammoniak, Ammonsalpeter .....	234 876	98 309	154 358	162 612
02	Chile- und Natronsalpeter .....	2 777	4 544	2 108	1 512
03	Kalksalpeter .....	30 295	3 818	63 356	69 185
04	Andere Stickstoffdüngemittel .....	6 514	11 284	6 137	10 451
135	Mischdünger .....	4 219	2 911	4 839	5 395
01	Kalisalpeter, Nitrophoska .....	4 194	2 887	4 786	5 205
02	Andere Mischdünger .....	25	24	53	190
136	Andere Düngemittel .....	4 752	5 514	4 736	8 433
01	Fisch- und Fischlebermehl .....	1 254	2 068	1 274	280
02	Fleischmehl und tierische Abfälle .....	236	200	20	380
03	Andere Düngemittel .....	3 262	3 246	3 442	7 773

## Güterverkehr zur See — Versand

Übersicht 11

Güterverkehr zur See nach Güterarten

Stat. Nr.	Güterarten	Versand			
		1956	1957	1958	1959
		Menge in t			
<b>O</b>	<b>Rohstoffe und Halbwaren der Lederwirtschaft</b>	<b>16 732</b>	<b>14 653</b>	<b>14 298</b>	<b>14 441</b>
140	Pflanzliche Gerbmittel .....	533	313	174	140
141	Häute, Felle .....	15 208	13 262	13 002	13 060
142	Leder .....	991	1 078	1 122	1 241
<b>P</b>	<b>Rohstoffe und Halbwaren der Textilwirtschaft</b>	<b>105 650</b>	<b>105 926</b>	<b>107 310</b>	<b>117 926</b>
150	Wolle .....	22 300	21 073	16 937	24 153
151	Baumwolle .....	20 568	21 077	21 518	21 725
01	Baumwolle .....	13 684	13 066	13 936	14 336
02	Baumwollabfall .....	6 855	7 938	7 458	7 137
03	Abfall von Baumwollgarn .....	29	73	124	252
152	Andere Spinnstoffe .....	45 640	46 272	52 188	52 288
01	Hanf .....	9 788	8 317	8 814	9 692
02	Jute .....	13 082	6 784	11 825	8 889
03	Andere Spinnstoffe .....	22 770	31 171	31 549	33 707
153	Garne .....	13 650	12 831	13 612	17 013
154	Lumpen .....	3 492	4 673	3 055	2 747
<b>Q</b>	<b>Holz und Holzwaren</b>	<b>116 441</b>	<b>136 940</b>	<b>119 823</b>	<b>120 896</b>
160	Stammholz über 1,5 m Länge, Baustangen .....	20 991	22 514	36 687	38 772
161	Faserholz, Papierholz .....	11	—	—	1
162	Grubenholz .....	—	—	—	4
163	Anderes unbearbeitetes Holz, Holzabfälle .....	734	547	92	568
164	Hölzerne Schwellen .....	269	1	516	309
165	Schnittholz, Sperrholz, Faßholz .....	81 919	97 314	66 912	62 247
01	Furnier- und Sperrholz .....	10 177	11 343	10 183	13 102
02	Schnittholz .....	71 742	85 971	56 729	49 145
166	Holzwaren .....	12 517	16 564	15 616	18 995
01	Holzwohle .....	446	50	117	157
02	Andere Holzwaren .....	12 071	16 514	15 499	18 838
<b>R</b>	<b>Zellstoff, Papier</b>	<b>185 371</b>	<b>178 283</b>	<b>163 530</b>	<b>154 405</b>
170	Zellstoff, Holzschliff, Strohstoff .....	16 847	17 513	18 462	16 712
171	Papier, Pappe .....	168 524	160 770	145 068	137 693
01	Papier .....	147 509	135 255	124 830	111 435
02	Pappe .....	21 015	25 515	20 238	26 258
<b>S</b>	<b>Kunststein-, Ton-, Glaswaren</b>	<b>201 163</b>	<b>218 858</b>	<b>200 330</b>	<b>197 917</b>
180	Betonwaren .....	12 058	15 576	7 003	7 050
181	Künstliche Steine, Platten, Röhren .....	47 054	63 286	68 130	55 218
182	Andere Steingut-, Ton-, Porzellanwaren .....	30 040	30 166	24 660	27 449
183	Glas, Glaswaren .....	112 011	109 830	100 537	108 200
<b>T</b>	<b>Eisen und Stahl, Eisen- und Stahlwaren</b>	<b>1 155 060</b>	<b>1 223 558</b>	<b>1 160 416</b>	<b>1 142 500</b>
190	Roheisen, Eisenlegierungen .....	35 041	43 443	34 861	74 911
191	Halbzeug aus Eisen und Stahl .....	9 363	22 140	17 405	10 545
202	Blöcke aus Stahl .....	458	201	1 010	882
192	Alteisen und Abfälle von Eisen und Stahl .....	156 921	133 362	94 367	115 586
193	Eisenbahnoberbauzeug aus Eisen und Stahl .....	15 856	14 610	24 251	7 899
194	Stab- und Formeisen und -stahl .....	155 388	114 492	83 971	72 343
195	Bleche und Platten aus Eisen und Stahl .....	72 416	66 764	96 748	87 113
196	Röhren und Rohre aus Eisen und Stahl .....	93 890	139 930	160 362	107 000
197	Eisen- und Stahldraht .....	62 189	61 150	44 370	58 172
198	Andere Gießerei- und Walzwerkserzeugnisse .....	19 283	5 855	6 917	4 968
01	Eisenbahnfahrzeugteile .....	14 712	1 345	3 547	746
02	Gieß- und Walzwerkserzeugnisse .....	4 571	4 510	3 370	4 222
199	Maschinen, Apparate .....	310 623	368 791	348 642	335 950
01	Landwirtschaftliche Maschinen .....	4 649	6 856	8 331	9 472
02	Nähmaschinen .....	5 827	5 358	4 493	4 151
03	Textilmaschinen .....	10 867	7 897	9 228	8 896
04	Werkzeugmaschinen .....	12 060	12 936	11 353	7 073
05	Andere Maschinen und Apparate .....	237 535	286 664	263 430	262 091
06	Motoren .....	39 685	49 080	51 807	44 267
200	Bauwerksteile aus Eisen und Stahl .....	22 940	31 457	49 836	43 604



## Güterverkehr zur See nach Güterarten

## Übersicht 11

Stat. Nr.	Güterarten	Versand			
		1956	1957	1958	1959
		Menge in t			
201	<i>Andere Eisen- und Stahlwaren</i> .....	200 692	221 363	197 676	223 527
01	Kabel, Seile aus Draht .....	6 705	7 129	5 289	8 154
02	Nägel .....	26 445	32 522	24 348	24 754
03	Ketten .....	7 267	8 166	7 036	7 875
04	Landwirtschaftliche Geräte .....	4 397	4 097	4 556	4 912
05	Fässer, Trommeln und andere .....	377	419	699	657
06	Andere Eisenwaren .....	155 501	169 030	155 748	177 175
<b>U</b>	<b>NE-Metalle und NE-Metallwaren</b>	<b>133 519</b>	<b>149 556</b>	<b>170 996</b>	<b>224 355</b>
210	<i>Rohkupfer, Kupferlegierungen</i> .....	42 570	38 376	55 217	91 421
01	Kupfer, roh .....	42 075	38 071	55 190	91 201
02	Kupferlegierungen .....	495	305	27	220
211	<i>Rohzink, Zinklegierungen</i> .....	1 573	1 298	2 178	1 070
212	<i>Rohblei, Bleilegierungen</i> .....	5 124	8 230	8 544	7 623
213	<i>Rohe Leichtmetalle, auch Legierungen</i> .....	3 982	2 818	11 190	7 630
214	<i>Andere rohe NE-Metalle, auch Legierungen</i> .....	4 942	4 727	5 682	9 318
01	Nickel .....	288	914	1 688	4 367
02	Zinn .....	1 629	1 247	1 670	1 514
03	Andere rohe NE-Metalle .....	2 981	2 495	2 280	3 348
04	Edelmetalle .....	44	71	44	89
215	<i>Altmetalle und Abfälle von NE-Metallen</i> .....	8 815	18 337	8 590	11 527
216	<i>NE-Metallhalzeug</i> .....	30 331	40 948	47 428	68 197
01	Halbzeug aus Aluminium .....	9 902	11 488	12 069	17 143
02	Halbzeug aus Blei .....	1 333	1 642	1 776	1 653
03	Halbzeug aus Kupfer und -legierungen .....	14 641	23 634	29 216	43 939
04	Halbzeug aus Zink .....	3 321	2 584	2 550	2 536
05	Halbzeug aus Zinn .....	134	137	486	545
06	Halbzeug aus anderen NE-Metallen .....	1 000	1 463	1 331	2 381
217	<i>NE-Metallwaren</i> .....	36 182	34 822	32 167	27 569
01	Aluminiumwaren .....	6 911	3 982	2 836	3 553
02	Kabel .....	22 631	24 932	23 957	18 687
03	Bleiwaren .....	159	239	326	312
04	Kupferwaren .....	708	396	346	346
05	Waren aus Kupferlegierungen .....	1 269	1 043	493	411
06	Zinkwaren .....	383	246	186	483
07	Zinnwaren .....	430	627	309	93
08	Andere NE-Metallwaren .....	3 691	3 357	3 714	3 684
<b>V</b>	<b>Fahrzeuge aller Art</b>	<b>170 373</b>	<b>177 809</b>	<b>218 438</b>	<b>226 978</b>
220	<i>Fahrzeuge aller Art</i> .....	170 373	177 809	218 438	226 978
01	Lokomotiven .....	10 497	10 533	3 818	2 794
02	Andere Schienenfahrzeuge .....	5 008	4 302	12 045	2 830
03	Personenkraftwagen .....	94 457	104 200	140 302	168 336
04	Lastkraftwagen und Traktoren .....	37 076	33 005	45 517	39 537
05	Motorräder .....	11 948	14 731	7 655	5 987
06	Fahrräder .....	9 006	9 117	6 402	4 357
07	Andere Straßenfahrzeuge .....	1 319	1 148	2 122	2 287
08	Wasserfahrzeuge .....	1 029	770	567	828
09	Luftfahrzeuge .....	33	3	10	22
<b>W</b>	<b>Nicht besonders genannte Industrieerzeugnisse, Sammelgut, Stückgut</b>	<b>243 309</b>	<b>271 290</b>	<b>263 522</b>	<b>302 848</b>
230	<i>Nicht besonders genannte Industrieerzeugnisse</i> .....	236 548	260 690	249 003	287 405
01	Asbestwaren .....	1 283	1 293	991	1 469
02	Blumen, künstliche .....	848	880	739	756
03	Seilerwaren .....	2 494	2 243	5 452	5 349
04	Säcke .....	2 045	1 635	2 090	2 992
05	Andere Textilwaren .....	80 909	88 895	75 135	79 331
06	Autoreifen .....	7 134	8 074	8 854	10 707
07	Gummiwaren, andere .....	19 280	18 214	18 210	21 008
08	Lederwaren .....	4 824	4 990	4 172	4 217
09	Linoleum und ähnlicher Belag .....	3 135	3 095	2 282	3 040
10	Musikinstrumente .....	5 069	5 722	5 025	6 420
11	Rundfunkgeräte und -teile .....	8 520	12 251	11 442	11 631
12	Andere elektrotechnische Artikel .....	41 802	41 926	41 827	47 258
13	Isoliermaterial .....	3 357	6 532	7 904	11 117
14	Papierwaren .....	16 903	21 280	22 333	25 273
15	Seife, Waschmittel .....	6 018	8 593	6 773	8 850

## Güterverkehr zur See — Versand

Übersicht 11

Güterverkehr zur See nach Güterarten

Stat. Nr.	Güterarten	Versand			
		1956	1957	1958	1959
		Menge in t			
16	Spielwaren .....	6 541	5 860	4 575	4 310
17	Uhren .....	6 711	5 907	4 460	4 887
18	Optische Erzeugnisse .....	2 072	2 204	1 893	2 504
19	Waren aus Kunststoffen .....	213	212	2 847	14 079
20	Andere Industrieerzeugnisse .....	17 390	20 884	21 999	22 207
231	<i>Sammelgut ohne nähere Bezeichnung, Stückgut</i> .....	6 761	10 600	14 519	15 443
01	Sammelgut .....	6 700	10 500	14 154	15 321
02	Liebesgaben .....	61	100	365	122
<b>X</b>	<b>Umzugsgut, gebrauchte Verpackungen, Baugerätschaften</b>	<b>10 924</b>	<b>9 624</b>	<b>9 896</b>	<b>10 153</b>
240	<i>Umzugsgut, gebrauchte Verpackungen usw.</i> .....	10 924	9 624	9 896	10 153
01	Umzugsgut .....	5 808	5 408	5 668	6 950
02	Leergut .....	5 116	4 216	4 228	3 203
<b>Y</b>	<b>Güter des nichtzivilen Verkehrs</b>	<b>229</b>	<b>2 457</b>	<b>1 777</b>	<b>770</b>
241	<i>Güter des nichtzivilen Verkehrs</i> .....	229	2 457	1 777	770
<b>Z</b>	<b>Lebende Tiere</b>	<b>109</b>	<b>128</b>	<b>130</b>	<b>166</b>
250	<i>Pferde, Esel</i> .....	25	34	37	22
251	<i>Rindvieh, außer Kälbern</i> .....	9	22	17	31
252	<i>Kälber</i> .....	—	12	12	83
253	<i>Schafe, Ziegen</i> .....	28	49	40	14
254	<i>Schweine, außer Ferkeln</i> .....	—	1	1	—
256	<i>Geflügel, lebend</i> .....	36	—	—	—
257	<i>Andere lebende Tiere</i> .....	11	10	23	16
02	Andere lebende Tiere .....	11	9	23	16
	<b>INSGESAMT</b>	<b>7 655 550</b>	<b>6 507 193</b>	<b>7 324 153</b>	<b>7 694 319</b>



## Güterverkehr zur See nach Güterarten und Verkehrsbezirken

Übersicht 12

Güterarten und Verkehrsbezirke	Versand 1959 Menge in t	Güterarten und Verkehrsbezirke	Versand 1959 Menge in t	Güterarten und Verkehrsbezirke	Versand 1959 Menge in t
<b>101 Frische Heringe</b>	<b>1</b>	Dänemark a. d. Ostsee u. Kattegatt	55	Venezuela	49
		Frankreich am Kanal	12	Brasilien	26
		Portugal	12	Uruguay	12
<b>102 Gesalzene Heringe</b>	<b>249</b>	Griechenland	15	Kanada am Pazifik	120
Liberia	15	Marokko am Atlantik	29	Vereinigte Staaten am Pazifik	102
Südafrikanische Union	16	Nigerien	30	Ecuador	12
Israel am Mittelmeer	165	Südafrikanische Union	96	Peru	15
Vereinigte Staaten am Atlantik	26	Mauritius	68	Chile	20
		Philippinen	22	Australischer Bund	835
		Vereinigte Staaten am Atlantik	11	Neuseeland	48
		Kuba	24		
<b>103 Andere frische Fische</b>	<b>2 537</b>	Uruguay	19		
Großbritannien an der Nordsee	22	Vereinigte Staaten am Pazifik	48	<b>201 Fleisch, frisch, gefroren</b>	<b>8 804</b>
und Kanal	50	El Salvador	36	Schleswig-Holstein (Nordseegebiet)	83
Griechenland	77	Nicaragua am Pazifik	15	Danzig	1 826
Algerien	97	Peru	58	Großbritannien an der Westküste	
Kanada am Atlantik	60	Chile	15	und Nordirland	17
Kanada an den Großen Seen	1 437	Australischer Bund	47	Großbritannien an der Nordsee	
Vereinigte Staaten am Atlantik	45			und Kanal	178
Vereinigte Staaten am Pazifik	709			Niederlande: Nieuwe Waterweg	56
Australischer Bund				Antwerpen	19
		<b>107 Fischkonserven</b>	<b>4 715</b>	Frankreich am Atlantik	25
<b>104 Klipp- und Stockfische</b>	<b>11 032</b>	Bremen	81	Nordspanien am Atlantik	648
Finnland	68	Finnland	97	Spanien am Golf von Cadix	54
Antwerpen	40	Schweden	347	Gibraltar, Malta, Gozo	121
Portugal	43	Dänemark a. d. Ostsee u. Kattegatt	34	Frankreich am Mittelmeer	94
Sizilien	372	Norwegen am Skagerrak	31	Norditalien am Ligurischen Meer	66
Südtalien	39	Großbritannien an der Westküste		Vereinigte Arabische Republik:	
Griechenland	80	und Nordirland	32	Ägypten am Mittelmeer	78
Liberia	79	Großbritannien an der Nordsee		Libyen	14
Ghana	341	und Kanal	103	Marokko am Atlantik	132
Nigerien	7 527	Niederlande: Nieuwe Waterweg	19	Sierra Leone	89
Kamerun (britische Verwaltung)	115	Antwerpen	21	Liberia	377
Kamerun (franz. Verwaltung)	70	Frankreich am Kanal	12	Ghana	2 679
Französisch-Äquatorialafrika	23	Norditalien am Ligurischen Meer	13	Nigerien	15
Belgisch-Kongo	21	Mittelitalien	60	Angola mit Cabinda-Landana	12
Goa, Damao, Diu (portugiesisch)	15	Sizilien	21	Libanon	18
Vereinigte Staaten am Atlantik	183	Südtalien	24	Aden (einschließlich Sokotra)	13
Westindien	118	Griechenland	175	Bahrain-Inseln, Katar, Arabische	
Puerto Rico	157	Frankreich (Binnenland)	71	Vertragsstaaten	24
Haiti	14	Libyen	11	Saudisch-Arabien a. Persischen Golf	25
Kuba	31	Tunesien	15	Kuwait	51
Venezuela	38	Algerien	38	Irak	18
Brasilien	1 331	Marokko am Atlantik	24	Iran	135
Vereinigte Staaten am Pazifik	213	Französisch-Westafrika	20	Pakistan	21
Australischer Bund	45	Liberia	23	Indien	17
		Nigerien	75	Malaya	16
<b>105 Fische, zubereitet</b>	<b>2 731</b>	Kamerun (franz. Verwaltung)	14	Singapur	97
Bremen	31	Französisch-Äquatorialafrika	25	Philippinen	12
Finnland	28	Belgisch-Kongo	21	Hongkong	222
Schweden	14	Südwestafrika	15	Japan	60
Großbritannien an der Nordsee		Südafrikanische Union	113	Kanada an den Großen Seen	11
und Kanal	16	Portugies.-Ostafrika (Mosambik)	12	Vereinigte Staaten am Atlantik	440
Nordspanien am Atlantik	16	Madagaskar	31	Niederländische Antillen	22
Mittelitalien	18	Mauritius	77	Französisch-Westindien	383
Griechenland	230	Kenia und Uganda	18	Westindien	25
Algerien	41	Sudan	44	Puerto Rico	192
Liberia	68	Vereinigte Arabische Republik:		Britisch-Honduras	34
Nigerien	23	Syrien	37	Venezuela	117
Südafrikanische Union	32	Libanon	76	Französisch-Guayana	54
Madagaskar	28	Jordanien	14	Vereinigte Staaten am Pazifik	71
Kanada am Atlantik	34	Irak	11	Nicaragua am Pazifik	21
Kanada an den Großen Seen	64	Ceylon	18		
Vereinigte Staaten am Atlantik	1 203	Philippinen	14		
Westindien	26	Hongkong	16		
Puerto Rico	15	Japan	11		
Vereinigte Staaten am Pazifik	107	Kanada am Atlantik	157	<b>202 Speck</b>	<b>521</b>
Australischer Bund	659	Kanada an den Großen Seen	201	Niederlande: Nordsee-Kanal	18
		Vereinigte Staaten a. d. Großen Seen	111	Vereinigte Arabische Republik:	
		Vereinigte Staaten am Atlantik	737	Ägypten am Mittelmeer	19
		Vereinigte Staaten am Golf von		Bahrain-Inseln, Katar, Arabische	
		Mexiko	157	Vertragsstaaten	15
<b>106 Sardinien</b>	<b>989</b>	Westindien	15	Iran	20
Bremen	66	Dominikanische Republik	13	Singapur	169
Finnland	196	Kuba	11	Hongkong	25

Außenhandelsverkehr  
 Außenhandel Hbg., Im- und Exporteure  
 Durchfuhr  
 Binnenschifffahrt, Luftverkehr usw.



## Güterverkehr zur See — Versand

## Übersicht 12

## Güterverkehr zur See nach Güterarten und Verkehrsbezirken

Güterarten und Verkehrsbezirke	Versand 1959 Menge in t	Güterarten und Verkehrsbezirke	Versand 1959 Menge in t	Güterarten und Verkehrsbezirke	Versand 1959 Menge in t
Japan .....	45	Japan .....	562	Schweden .....	36 163
Venezuela .....	107	Ryukyu-Inseln .....	123	Dänemark a. d. Ostsee u. Kattegatt	15 097
<b>203 Wild und Geflügel</b>	<b>368</b>	Kanada am Atlantik .....	83	Dänemark an der Nordsee .....	1 016
Schweden .....	33	Kanada an den Großen Seen .....	20	Norwegen an der Nordsee und am Atlantik .....	525
Aden (einschließlich Sakotra) .....	26	Vereinigte Staaten a. d. Großen Seen .....	167	Niederlande: Nieuwe Waterweg ..	150
Bahrain-Inseln, Katar, Arabische Vertragsstaaten .....	13	Vereinigte Staaten am Atlantik ..	6 068	Übrige Niederlande .....	535
Saudisch-Arabien a. Persischen Golf	21	Vereinigte Staaten am Golf von Mexiko .....	184	Norditalien am Ligurischen Meer	5 168
Kuwait .....	20	Niederländische Antillen .....	53	Norditalien an der Adria .....	5 016
Iran .....	28	Französisch-Westindien .....	42		
Singapur .....	25	Westindien .....	203	<b>1200 Gerste</b>	<b>266 288</b>
Hongkong .....	15	Puerto Rico .....	572	Schleswig-Holstein (Ostseegebiet)	14 409
Kanada an den Großen Seen .....	52	Dominikanische Republik .....	38	Schleswig-Holstein (Nordseegebiet)	2 998
Vereinigte Staaten am Atlantik ..	28	Kuba .....	20	Bremen .....	2 427
Argentinien .....	16	Britisch-Honduras .....	115	Unterwesergebiet .....	330
Französisch-Ozeanien .....	22	Panama-Kanalzone am Karibischen Meer (Vereinigte Staaten)	20	Ems-, Jade-Huntegebiet .....	3 473
<b>204 Fleischkonserven</b>	<b>16 540</b>	Venezuela .....	1 214	Nordwestdeutsches Wasserstraßengebiet .....	250
Schleswig-Holstein (Nordseegebiet)	54	Brasilien .....	18	Rheingebiet .....	1 373
Bremen .....	58	Kanada am Pazifik .....	23	Schweden .....	57 575
Danzig .....	187	Vereinigte Staaten am Pazifik ..	13	Dänemark a. d. Ostsee u. Kattegatt	161 146
Finnland .....	11	Guatemala am Pazifik .....	715	Dänemark an der Nordsee .....	17 645
Schweden .....	29	Nicaragua am Pazifik .....	11	Irland .....	253
Dänemark a. d. Ostsee u. Kattegatt	11	Chile .....	106	Großbritannien an der Nordsee und Kanal .....	4 061
Island .....	14	Australischer Bund .....	32	Niederlande: Nieuwe Waterweg ..	272
Großbritannien an der Westküste und Nordirland .....	792	Französisch-Ozeanien .....	16	Übrige Niederlande .....	25
Großbritannien an der Nordsee und Kanal .....	2 587	<b>400 Eier</b>	30	Norditalien an der Adria .....	14
Niederlande: Nieuwe Waterweg ..	47	Großbritannien an der Nordsee und Kanal .....	1 169	Chile .....	16
Niederlande: Nordsee-Kanal .....	47	Spanien am Golf von Cadix .....	285	<b>1300 Hafer</b>	<b>107 774</b>
Gibraltar, Malta, Gozo .....	78	Marokko am Atlantik .....	32	Schleswig-Holstein (Ostseegebiet)	1 251
Griechenland .....	24	Saudisch-Arabien am Roten Meer	120	Schleswig-Holstein (Nordseegebiet)	611
Türkei .....	16	Aden (einschließlich Sakotra) .....	12	Bremen .....	646
Vereinigte Arabische Republik: Ägypten am Mittelmeer .....	42	Kuwait .....	22	Ems-, Jade-Huntegebiet .....	1 086
Libyen .....	53	China (Volksrepublik) .....	34	Rheingebiet .....	612
Algerien .....	13	Venezuela .....	140	Schweden .....	60 893
Marokko: Tanger .....	29	<b>1000 Weizen</b>	478	Dänemark a. d. Ostsee u. Kattegatt	37 308
Marokko am Atlantik .....	19	Schleswig-Holstein (Ostseegebiet)	5 593	Dänemark an der Nordsee .....	2 571
Sierra Leone .....	22	Schleswig-Holstein (Nordseegebiet)	500	Irland .....	304
Liberia .....	45	Bremen .....	12 043	Großbritannien an der Nordsee und Kanal .....	34
Ghana .....	123	Bremerhaven .....	185	Niederlande: Nieuwe Waterweg ..	15
Nigerien .....	19	Unterwesergebiet .....	600	Portugal .....	26
Kamerun (franz. Verwaltung) ..	29	Ems-, Jade-Huntegebiet .....	3 078	Westindien .....	73
Französisch-Äquatorialafrika .....	30	Nordwestdeutsches Wasserstraßengebiet .....	6 798	Dominikanische Republik .....	18
Südafrikanische Union .....	11	Rheingebiet .....	22 394	Venezuela .....	148
Portugies.-Ostafrika (Mosambik)	37	Schweden .....	10 546	Brasilien .....	962
Mauritius .....	14	Dänemark a. d. Ostsee u. Kattegatt	56 771	Ecuador .....	89
Kenia und Uganda .....	21	Dänemark an der Nordsee .....	3 295	Peru .....	1 125
Französisch-Somaliland .....	36	Norwegen am Skagerrak .....	483	<b>1401 Mais</b>	<b>151 891</b>
Äthiopien .....	16	Norwegen an der Nordsee und am Atlantik .....	1 990	Schleswig-Holstein (Ostseegebiet)	24 582
Sudan .....	33	Irland .....	26	Schleswig-Holstein (Nordseegebiet)	5 853
Cypern .....	17	Großbritannien an der Westküste und Nordirland .....	1 490	Bremen .....	910
Libanon .....	58	Großbritannien an der Nordsee und Kanal .....	3 038	Ems-, Jade-Huntegebiet .....	1 652
Jordanien .....	53	Niederlande: Nieuwe Waterweg ..	7 296	Nordwestdeutsches Wasserstraßengebiet .....	530
Saudisch-Arabien am Roten Meer	19	Übrige Niederlande .....	150	Rheingebiet .....	350
Aden (einschließlich Sakotra) .....	39	Algerien .....	23 120	Finnland .....	1 300
Bahrain-Inseln, Katar, Arabische Vertragsstaaten .....	43	Marokko: Tanger .....	6 700	Schweden .....	48 364
Saudisch-Arabien a. Persischen Golf	68	Libanon .....	200	Dänemark a. d. Ostsee u. Kattegatt	59 901
Kuwait .....	83	Malaya .....	76	Dänemark an der Nordsee .....	8 265
Irak .....	67	Britisch-Guayana .....	20	Norwegen an der Nordsee und am Atlantik .....	125
Iran .....	104	<b>1100 Roggen</b>	78 274	Niederlande: Nieuwe Waterweg ..	40
Pakistan .....	76	Bremen .....	6 541	<b>1402 Milokorn und Sorghum</b>	<b>244 605</b>
Indien .....	49	Unterwesergebiet .....	1 190	Schleswig-Holstein (Ostseegebiet)	1 296
Ceylon .....	28	Ems-, Jade-Huntegebiet .....	1 520	Schleswig-Holstein (Nordseegebiet)	1 215
Goa, Damao, Diu (portugiesisch)	29	Nordwestdeutsches Wasserstraßengebiet .....	5 353	Unterwesergebiet .....	65
Birma .....	12			Ems-, Jade-Huntegebiet .....	1 288
Malaya .....	32			Finnland .....	400
Singapur .....	167				
Philippinen .....	205				
Hongkong .....	193				
Süd-Korea .....	12				



## Güterverkehr zur See nach Güterarten und Verkehrsbezirken

Güterarten und Verkehrsbezirke	Versand 1959 Menge in t	Güterarten und Verkehrsbezirke	Versand 1959 Menge in t	Güterarten und Verkehrsbezirke	Versand 1959 Menge in t
Schweden .....	67 120	Antwerpen .....	25	Norwegen an der Nordsee und am Atlantik .....	62
Dänemark a. d. Ostsee u. Kattegatt .....	148 696	Venezuela .....	77	Irland .....	61
Dänemark an der Nordsee .....	23 163			Großbritannien an der Westküste und Nordirland .....	25
Norwegen an der Nordsee und am Atlantik .....	1 362	<b>1604 Wicken</b> .....	<b>623</b>	Großbritannien an der Nordsee und Kanal .....	3 037
<b>1500 Reis</b> .....	<b>16 813</b>	Bremen .....	90	Niederlande: Nieuwe Waterweg ..	215
Bremen .....	972	Finnland .....	60	Niederlande: Nordsee-Kanal ....	211
Ems-, Jade-Huntegebiet .....	52	Dänemark a. d. Ostsee u. Kattegatt ..	25	Antwerpen .....	322
Nordwestdeutsches Wasserstraßen- gebiet .....	186	Niederlande: Nieuwe Waterweg ..	155	Frankreich am Atlantik .....	202
Schweden .....	320	Antwerpen .....	279	Türkei .....	164
Dänemark a. d. Ostsee u. Kattegatt ..	421	<b>1605 Andere Getreide und Gemenge</b> ..	<b>5 172</b>	Südafrikanische Union .....	21
Norwegen am Skagerrak .....	1 330	Bremen .....	35	Japan .....	20
Norwegen an der Nordsee und am Atlantik .....	1 571	Rheingebiet .....	414	Kanada am Atlantik .....	51
Großbritannien an der Westküste und Nordirland .....	16	Schweden .....	2 947	Kanada an den Großen Seen ....	125
Niederlande: Nieuwe Waterweg ..	246	Dänemark a. d. Ostsee u. Kattegatt ..	1 394	Vereinigte Staaten am Atlantik ..	381
Niederlande: Nordsee-Kanal ....	989	Dänemark an der Nordsee .....	230		
Übrige Niederlande .....	120	Norwegen am Skagerrak .....	17	<b>2103 Andere Nüsse</b> .....	<b>186</b>
Antwerpen .....	601	Niederlande: Nieuwe Waterweg ..	102	Schweden .....	53
Frankreich am Atlantik .....	404	Kanada an den Großen Seen ....	13	Dänemark a. d. Ostsee u. Kattegatt ..	12
Portugal .....	309	<b>2001 Tomaten</b> .....	<b>251</b>	Norwegen an der Nordsee und am Atlantik .....	28
Französisch-Westafrika .....	70	Finnland .....	232	Großbritannien an der Westküste und Nordirland .....	20
Portugiesisch-Guinea und Kapverdische Inseln .....	224	Großbritannien an der Nordsee und Kanal .....	18	Bulgarien .....	14
Liberia .....	493	<b>2002 Zwiebeln</b> .....	<b>694</b>	<b>2104 Frische Äpfel</b> .....	<b>11 974</b>
Ghana .....	2 071	Bremen .....	163	Finnland .....	10 287
Guinea .....	2 855	Finnland .....	18	Schweden .....	572
Belgisch-Kongo .....	1 250	Schweden .....	22	Norwegen am Skagerrak .....	788
Südwestafrika .....	16	Dänemark a. d. Ostsee u. Kattegatt ..	130	Norwegen an der Nordsee und am Atlantik .....	173
Sudan .....	2 000	Norwegen am Skagerrak .....	93	Irland .....	108
Vereinigte Staaten am Atlantik ..	263	Norwegen an der Nordsee und am Atlantik .....	68	Großbritannien an der Nordsee und Kanal .....	26
<b>1601 Buchweizen</b> .....	<b>909</b>	Großbritannien an der Nordsee und Kanal .....	18	<b>2105 Frische Ananas</b> .....	<b>39</b>
Nordwestdeutsches Wasserstraßen- gebiet .....	308	Niederlande: Nieuwe Waterweg ..	39	Schweden .....	33
Dänemark a. d. Ostsee u. Kattegatt ..	258	Frankreich am Kanal .....	13		
Niederlande: Nieuwe Waterweg ..	330	Vereinigte Staaten am Atlantik ..	65	<b>2106 Frische Bananen</b> .....	<b>2</b>
		Vereinigte Staaten am Pazifik ...	38		
<b>1602 Erbsen, Bohnen</b> .....	<b>6 627</b>	<b>2003 Anderes frisches Gemüse</b> ..	<b>1 057</b>	<b>2107 Apfelsinen</b> .....	<b>5 769</b>
Schleswig-Holstein (Ostseegebiet) ..	733	Schleswig-Holstein (Nordseegebiet) ..	51	Bremen .....	219
Schleswig-Holstein (Nordseegebiet) ..	240	Finnland .....	128	Finnland .....	1 235
Bremen .....	478	Großbritannien an der Nordsee und Kanal .....	11	Schweden .....	3 276
Unterwesergebiet .....	2 337	Kanada am Atlantik .....	19	Dänemark a. d. Ostsee u. Kattegatt ..	613
Nordwestdeutsches Wasserstraßen- gebiet .....	303	Vereinigte Staaten am Atlantik ..	567	Norwegen am Skagerrak .....	320
Rheingebiet .....	40	Vereinigte Staaten am Pazifik ...	264	Norwegen an der Nordsee und am Atlantik .....	65
Finnland .....	427	<b>2101 Para- und Kaschunüsse</b> .....	<b>596</b>	Island .....	12
Schweden .....	28	Bremen .....	28	Großbritannien an der Nordsee und Kanal .....	17
Dänemark a. d. Ostsee u. Kattegatt ..	352	Schweden .....	202	Niederlande: Nieuwe Waterweg ..	12
Norwegen am Skagerrak .....	39	Dänemark a. d. Ostsee u. Kattegatt ..	35		
Norwegen an der Nordsee und am Atlantik .....	26	Norwegen am Skagerrak .....	74	<b>2108 Zitronen</b> .....	<b>1 663</b>
Großbritannien an der Westküste und Nordirland .....	111	Norwegen an der Nordsee und am Atlantik .....	61	Bremen .....	60
Großbritannien an der Nordsee und Kanal .....	344	Großbritannien an der Westküste und Nordirland .....	39	Finnland .....	1 152
Niederlande: Nieuwe Waterweg ..	118	Großbritannien an der Nordsee und Kanal .....	93	Schweden .....	84
Antwerpen .....	193	Niederlande: Nieuwe Waterweg ..	18	Dänemark a. d. Ostsee u. Kattegatt ..	104
Frankreich am Kanal .....	23	Antwerpen .....	15	Norwegen am Skagerrak .....	122
Frankreich am Atlantik .....	15	Australischer Bund .....	12	Norwegen an der Nordsee und am Atlantik .....	69
Frankreich (Binnenland) .....	19	<b>2102 Wal- und Haselnüsse</b> .....	<b>7 861</b>	Niederlande: Nieuwe Waterweg ..	72
Tunesien .....	34	Bremen .....	315	<b>2109 Feigen</b> .....	<b>340</b>
Südafrikanische Union .....	27	Finnland .....	36	Bremen .....	44
Hongkong .....	243	Schweden .....	2 025	Finnland .....	32
Puerto Rico .....	419	Dänemark a. d. Ostsee u. Kattegatt ..	433	Schweden .....	49
Neuseeland .....	17	Norwegen am Skagerrak .....	122	Dänemark a. d. Ostsee u. Kattegatt ..	39
<b>1603 Linsen</b> .....	<b>490</b>				
Bremen .....	55				
Niederlande: Nieuwe Waterweg ..	311				

Außenhandelsverkehr

Außenhandel Hbg. Im- und Exporteure

Durchfuhr

Binnenschifffahrt, Luftverkehr usw.



## Güterverkehr zur See — Versand

Übersicht 12

Güterverkehr zur See nach Güterarten und Verkehrsbezirken

Güterarten und Verkehrsbezirke	Versand 1959 Menge in t	Güterarten und Verkehrsbezirke	Versand 1959 Menge in t	Güterarten und Verkehrsbezirke	Versand 1959 Menge in t
Norwegen am Skagerrak .....	48	<b>2116 Weintrauben</b>	<b>439</b>	Frankreich am Atlantik .....	300
Norwegen an der Nordsee und am Atlantik .....	96	Finnland .....	399	Singapur .....	102
Großbritannien an der Nordsee und Kanal .....	16	Schweden .....	21	Japan .....	4 652
<b>2110 Rosinen</b>	<b>3 227</b>	<b>2117 Obst, Südfrüchte, andere</b>	<b>3 042</b>	<b>2405 Palmkerne</b>	<b>428</b>
Bremen .....	876	Schleswig-Holstein(Nordseegebiet)	45	Polen .....	300
Finnland .....	336	Bremen .....	34	Dänemark a. d. Ostsee u. Kattegatt .....	104
Schweden .....	266	Finnland .....	2 861	Niederlande: Nieuwe Waterweg ..	24
Dänemark a. d. Ostsee u. Kattegatt .....	274	Schweden .....	24		
Norwegen am Skagerrak .....	360	Dänemark a. d. Ostsee u. Kattegatt .....	12	<b>2406 Kokosnüsse</b>	<b>169</b>
Norwegen an der Nordsee und am Atlantik .....	132	Norwegen an der Nordsee und am Atlantik .....	16	Ems-, Jade-Huntegebiet .....	50
Island .....	163	Vereinigte Staaten am Atlantik ..	35	Schweden .....	36
Irland .....	41			Dänemark a. d. Ostsee u. Kattegatt .....	28
Großbritannien an der Nordsee und Kanal .....	81	<b>2200 Kartoffeln</b>	<b>10 456</b>	Norwegen am Skagerrak .....	42
Niederlande: Nieuwe Waterweg ..	415	Schleswig-Holstein(Nordseegebiet)	197	Norwegen an der Nordsee und am Atlantik .....	12
Niederlande: Nordsee-Kanal .....	44	Finnland .....	14		
Antwerpen .....	68	Großbritannien an der Nordsee und Kanal .....	27	<b>2407 Kopra</b>	<b>3 449</b>
Frankreich am Kanal .....	16	Portugal .....	312	Bremen .....	752
Frankreich am Mittelmeer .....	46	Spanien am Mittelmeer .....	666	Schweden .....	1 198
Mexiko am Golf von Mexiko .....	57	Frankreich am Mittelmeer .....	94	Dänemark a. d. Ostsee u. Kattegatt .....	1 460
Kolumbien am Pazifik .....	11	Griechenland .....	1 014	Niederlande: Nieuwe Waterweg ..	31
		Marokko am Atlantik .....	853		
		Guinea .....	50	<b>2408 Leinsaat</b>	<b>4 031</b>
<b>2111 Korinthen</b>	<b>464</b>	Südafrika .....	15	Polen .....	962
Bremen .....	45	Südafrikanische Union .....	240	Finnland .....	34
Schweden .....	70	Libanon .....	60	Dänemark a. d. Ostsee u. Kattegatt .....	1 193
Dänemark a. d. Ostsee u. Kattegatt .....	62	Ceylon .....	18	Dänemark an der Nordsee .....	235
Norwegen am Skagerrak .....	22	Mexiko am Golf von Mexiko .....	109	Frankreich am Kanal .....	1 460
Norwegen an der Nordsee und am Atlantik .....	14	Venezuela .....	1 352	Iran .....	115
Niederlande: Nieuwe Waterweg ..	87	Brasilien .....	3 608		
Niederlande: Nordsee-Kanal .....	151	Uruguay .....	14	<b>2409 Senfsaat</b>	<b>1 875</b>
		Argentinien .....	470	Bremen .....	291
		Guatemala am Pazifik .....	96	Dänemark a. d. Ostsee u. Kattegatt .....	14
		Chile .....	1 233	Niederlande: Nieuwe Waterweg ..	110
				Übrige Niederlande .....	243
<b>2112 Datteln</b>	<b>1 745</b>	<b>2401 Raps und Rübsen</b>	<b>507</b>	Antwerpen .....	36
Bremen .....	319	Großbritannien an der Westküste und Nordirland .....	475	Frankreich am Kanal .....	1 175
Polen .....	587	Übrige Niederlande .....	22		
Finnland .....	300			<b>2410 Andere Ölsaaten, Ölfrüchte</b>	<b>2 268</b>
Dänemark a. d. Ostsee u. Kattegatt .....	176	<b>2402 Erdnüsse</b>	<b>4 461</b>	Bremen .....	167
Norwegen am Skagerrak .....	27	Rheingebiet .....	646	Rheingebiet .....	21
Großbritannien an der Westküste und Nordirland .....	12	Finnland .....	534	Finnland .....	32
Großbritannien an der Nordsee und Kanal .....	59	Schweden .....	111	Schweden .....	237
Antwerpen .....	35	Dänemark a. d. Ostsee u. Kattegatt .....	363	Dänemark a. d. Ostsee u. Kattegatt .....	294
Kanada am Atlantik .....	119	Norwegen am Skagerrak .....	178	Dänemark an der Nordsee .....	73
Brasilien .....	11	Großbritannien an der Nordsee und Kanal .....	59	Großbritannien an der Westküste und Nordirland .....	16
Vereinigte Staaten am Pazifik .....	69	Niederlande: Nieuwe Waterweg ..	1 419	Großbritannien an der Nordsee und Kanal .....	17
		Niederlande: Nordsee-Kanal .....	114	Niederlande: Nieuwe Waterweg ..	411
<b>2114 Mandeln</b>	<b>726</b>	Antwerpen .....	434	Übrige Niederlande .....	50
Bremen .....	37	Frankreich am Atlantik .....	587	Antwerpen .....	263
Finnland .....	57	Gibraltar, Malta, Gozo .....	13	Pakistan .....	29
Schweden .....	238			Japan .....	34
Dänemark a. d. Ostsee u. Kattegatt .....	82	<b>2403 Baumwollsaat</b>	<b>1 019</b>	Vereinigte Staaten am Atlantik ..	559
Norwegen am Skagerrak .....	110	Unterwesergebiet .....	710	Vereinigte Staaten am Golf von Mexiko .....	15
Norwegen an der Nordsee und am Atlantik .....	15	Dänemark a. d. Ostsee u. Kattegatt .....	248	Australischer Bund .....	16
Großbritannien an der Nordsee und Kanal .....	144	Niederlande: Nieuwe Waterweg ..	58		
Niederlande: Nieuwe Waterweg ..	15	<b>2404 Sojabohnen</b>	<b>23 791</b>	<b>2500 Kaffee</b>	<b>19 694</b>
		Ostgebiete des Deutschen Reiches (Stand 31. 12. 37), z. Z. unter polnischer Verwaltung .....	4 876	Bremen .....	2 601
<b>2115 Grapefruit, Pampelmusen</b>	<b>237</b>	Dänemark a. d. Ostsee u. Kattegatt .....	9 803	Finnland .....	1 556
Finnland .....	66	Dänemark an der Nordsee .....	248	Schweden .....	1 502
Schweden .....	40	Großbritannien an der Westküste und Nordirland .....	1 864	Dänemark a. d. Ostsee u. Kattegatt .....	1 356
Dänemark a. d. Ostsee u. Kattegatt .....	17	Großbritannien an der Nordsee und Kanal .....	1 940	Norwegen am Skagerrak .....	504
Norwegen am Skagerrak .....	23			Norwegen an der Nordsee und am Atlantik .....	370
Großbritannien an der Nordsee und Kanal .....	79			Island .....	342
Brasilien .....	11				



## Güterverkehr zur See nach Güterarten und Verkehrsbezirken

## Übersicht 12

Güterarten und Verkehrsbezirke	Versand 1959 Mengeint	Güterarten und Verkehrsbezirke	Versand 1959 Mengeint	Güterarten und Verkehrsbezirke	Versand 1959 Mengeint
Großbritannien an der Westküste und Nordirland .....	57	Französisch-Westafrika .....	111	Südwestafrika .....	12
Großbritannien an der Nordsee und Kanal .....	959	Iran .....	121	Südafrikanische Union .....	30
Niederlande: Nieuwe Waterweg ..	700	China (Volksrepublik) .....	128	Äthiopien .....	17
Niederlande: Nordsee-Kanal ....	1 432	Kanada am Atlantik .....	24	Libanon .....	11
Antwerpen .....	1 677	Vereinigte Staaten am Atlantik ..	288	Saudisch-Arabien a. Persischen Golf	27
Frankreich am Kanal .....	250	Vereinigte Staaten am Golf von Mexiko .....	16	Irak .....	19
Frankreich am Atlantik .....	39	Chile .....	463	Iran .....	34
Nordspanien am Atlantik .....	706			Ceylon .....	17
Spanien am Mittelmeer .....	565			Singapur .....	14
Frankreich am Mittelmeer .....	24	<b>2801 Kakaobohnen</b> .....	<b>2 408</b>	Japan .....	119
Norditalien am Ligurischen Meer	355	Finnland .....	77	Kanada am Atlantik .....	486
Norditalien an der Adria .....	206	Schweden .....	84	Kanada an den Großen Seen .....	260
Mittelitalien .....	29	Dänemark a. d. Ostsee u. Kattegatt	255	Vereinigte Staaten a. d. Großen Seen	63
Sizilien .....	22	Großbritannien an der Westküste und Nordirland .....	147	Vereinigte Staaten am Atlantik ..	1 716
Südtalien .....	77	Großbritannien an der Nordsee und Kanal .....	118	Mexiko am Golf von Mexiko ....	39
Griechenland .....	401	Niederlande: Nieuwe Waterweg ..	137	Westindien .....	19
Tunesien .....	13	Niederlande: Nordsee-Kanal ....	776	Puerto Rico .....	26
Algerien .....	36	Antwerpen .....	33	Venezuela .....	435
Südafrikanische Union .....	35	Frankreich am Atlantik .....	29	Kanada am Pazifik .....	110
Vereinigte Arabische Republik:		Griechenland .....	108	Vereinigte Staaten am Pazifik ...	252
Syrien .....	75	Türkei .....	15	Australischer Bund .....	122
Vereinigte Staaten a. d. Großen Seen	174	Indien .....	36		
Vereinigte Staaten am Atlantik ..	3 517	China (Volksrepublik) .....	61	<b>3003 Andere Milcherzeugnisse</b> .....	<b>25 616</b>
Vereinigte Staaten am Golf von Mexiko .....	31	Japan .....	104	Schleswig-Holstein (Nordseegebiet)	38
Vereinigte Staaten am Pazifik ...	36	Kanada am Atlantik .....	61	Bremen .....	71
Australischer Bund .....	16	Vereinigte Staaten am Atlantik ..	212	Ems-, Jade-Huntegebiet .....	21
		Chile .....	107	Dänemark a. d. Ostsee u. Kattegatt	431
				Großbritannien an der Westküste und Nordirland .....	22
<b>2600 Rohtabak</b> .....	<b>7 429</b>	<b>2802 Kakaopulver</b> .....	<b>2 613</b>	Großbritannien an der Nordsee und Kanal .....	19
Bremen .....	1 182	Schweden .....	57	Niederlande: Nordsee-Kanal ....	34
Finnland .....	86	Dänemark a. d. Ostsee u. Kattegatt	104	Antwerpen .....	172
Dänemark a. d. Ostsee u. Kattegatt	156	Großbritannien an der Nordsee und Kanal .....	167	Nordspanien am Atlantik .....	12
Norwegen am Skagerrak .....	408	Niederlande: Nordsee-Kanal ....	32	Gibraltar, Malta, Gozo .....	17
Großbritannien an der Westküste und Nordirland .....	42	Übrige Niederlande .....	55	Frankreich am Mittelmeer .....	235
Niederlande: Nieuwe Waterweg ..	369	Südafrikanische Union .....	22	Vereinigte Arabische Republik:	
Niederlande: Nordsee-Kanal ....	587	Kanada am Atlantik .....	17	Ägypten am Mittelmeer .....	47
Übrige Niederlande .....	22	Kanada an den Großen Seen .....	18	Tunesien .....	58
Antwerpen .....	234	Vereinigte Staaten am Atlantik ..	2 005	Algerien .....	901
Gibraltar, Malta, Gozo .....	160	Haiti .....	11	Marokko am Mittelmeer .....	64
Tunesien .....	71	Vereinigte Staaten am Pazifik ...	68	Marokko am Atlantik .....	81
Algerien .....	753	Peru .....	23	Kanarische Inseln .....	59
Marokko am Atlantik .....	41			Französisch-Westafrika .....	176
Liberia .....	14	<b>3001 Butter</b> .....	<b>1 274</b>	Portugiesisch-Guinea und Kapver- dische Inseln .....	37
Kamerun (franz. Verwaltung) ...	78	Finnland .....	33	Sierra Leone .....	28
Französisch-Äquatorialafrika .....	51	Großbritannien an der Nordsee und Kanal .....	430	Liberia .....	60
Madagaskar .....	59	Libyen .....	36	Ghana .....	111
Singapur .....	71	Tunesien .....	25	Guinea .....	143
Süd-Vietnam .....	140	Französisch-Westafrika .....	11	Togo .....	34
Vereinigte Staaten am Atlantik ..	2 894	Madagaskar .....	16	Nigerien .....	100
		Saudisch-Arabien a. Persischen Golf	180	Kamerun (franz. Verwaltung) ...	116
<b>2700 Tee</b> .....	<b>4 018</b>	Kuwait .....	42	Französisch-Äquatorialafrika ....	66
Bremen .....	114	Irak .....	37	Belgisch-Kongo .....	921
Polen .....	28	Iran .....	211	Madagaskar .....	223
Finnland .....	88	Singapur .....	14	Tanganjika (britische Verwaltung)	38
Schweden .....	143	Japan .....	118	Kenia und Uganda .....	28
Dänemark a. d. Ostsee u. Kattegatt	424			Französisch-Somaliland .....	63
Norwegen am Skagerrak .....	26	<b>3002 Käse</b> .....	<b>4 412</b>	Äthiopien .....	23
Norwegen an der Nordsee und am Atlantik .....	14	Irland .....	39	Sudan .....	24
Großbritannien an der Westküste und Nordirland .....	75	Großbritannien an der Westküste und Nordirland .....	11	Jordanien .....	11
Großbritannien an der Nordsee und Kanal .....	139	Großbritannien an der Nordsee und Kanal .....	106	Saudisch-Arabien am Roten Meer	257
Niederlande: Nieuwe Waterweg ..	449	Antwerpen .....	62	Aden (einschließlich Sakotra) ...	151
Niederlande: Nordsee-Kanal ....	183	Vereinigte Arabische Republik:		Bahrain-Inseln, Katar, Arabische Vertragsstaaten .....	82
Antwerpen .....	14	Ägypten am Mittelmeer .....	44	Saudisch-Arabien a. Persischen Golf	157
Frankreich am Mittelmeer .....	19	Libyen .....	13	Kuwait .....	414
Norditalien am Ligurischen Meer	18	Algerien .....	121	Irak .....	73
Mittelitalien .....	29	Kanarische Inseln .....	12	Iran .....	70
Frankreich (Binnenland) .....	15	Angola mit Cabinda-Landana ...	29	Pakistan .....	30
Algerien .....	252			Indien .....	1 042
Marokko am Atlantik .....	799			Ceylon .....	902
				Goa, Damao, Diu (portugiesisch)	96
				Birma .....	3 899
				Malaya .....	1 011



## Güterverkehr zur See — Versand

Übersicht 12

Güterverkehr zur See nach Güterarten und Verkehrsbezirken

Güterarten und Verkehrsbezirke	Versand 1959 Menge in t	Güterarten und Verkehrsbezirke	Versand 1959 Menge in t	Güterarten und Verkehrsbezirke	Versand 1959 Menge in t
Singapur .....	1 182	Gibraltar, Malta, Gozo .....	28	<b>3208 Rizinusöl</b> .....	<b>50</b>
Indonesien .....	709	Norditalien am Ligurischen Meer .....	23	Finnland .....	18
Philippinen .....	171	Cypern .....	211	Schweden .....	27
Thailand .....	1 907	Jordanien .....	11		
Süd-Vietnam .....	28			<b>3209 Leinöl</b> .....	<b>2 757</b>
Hongkong .....	45	<b>3203 Kokosöl</b> .....	<b>4 787</b>	Polen .....	1 281
China (Taiwan) .....	114	Unterwesergebiet .....	710	Finnland .....	22
Nord-Korea .....	16	Litauen, Lettland, Estland .....	2 938	Schweden .....	1 079
Süd-Korea .....	482	Sowjetunion an der Ostsee .....	567	Dänemark a. d. Ostsee u. Kattegatt .....	250
Kanada am Atlantik .....	211	Schweden .....	40	Island .....	16
Vereinigte Staaten am Atlantik .....	32	Vereinigte Arabische Republik: .....		Saudisch-Arabien a. Persischen Golf .....	20
Mexiko am Golf von Mexiko .....	65	Ägypten am Mittelmeer .....	203	Indonesien .....	17
Westindien .....	612	Äthiopien .....	39	Kanada am Atlantik .....	21
Dominikanische Republik .....	46	Kanada am Atlantik .....	105	Chile .....	22
Haiti .....	29	Kanada an den Großen Seen .....	27		
Kuba .....	731	Vereinigte Staaten a. d. Großen Seen .....	15	<b>3210 Rüböl</b> .....	<b>8 338</b>
Guatemala am Karibischen Meer .....	442	Vereinigte Staaten am Atlantik .....	75	Unterwesergebiet .....	280
Honduras am Karibischen Meer .....	101	Kolumbien am Karibischen Meer .....	38	Rheingebiet .....	150
Costa Rica am Karibischen Meer .....	74			Großbritannien an der Westküste .....	
Panama-Kanalzone am Karibi- .....	29	<b>3204 Palmöl</b> .....	<b>661</b>	und Nordirland .....	12
schischen Meer (Vereinigte Staaten) .....		Niederlande: Nordsee-Kanal .....	100	Niederlande: Nieuwe Waterweg .....	7 252
Venezuela .....	4 767	Sizilien .....	58	Norditalien am Ligurischen Meer .....	114
Französisch-Guayana .....	11	Cypern .....	11	Norditalien an der Adria .....	22
Brasilien .....	11	Libanon .....	61	Cypern .....	423
Kanada am Pazifik .....	16	Irak .....	28	Thailand .....	28
Vereinigte Staaten am Pazifik .....	45	Französisch-Westindien .....	31	Australischer Bund .....	43
Guatemala am Pazifik .....	18	Kolumbien am Pazifik .....	56		
El Salvador .....	99	Ecuador .....	308	<b>3211 Holzöl</b> .....	<b>657</b>
Nicaragua am Pazifik .....	34			Finnland .....	193
Costa Rica am Pazifik .....	264	<b>3205 Olivenöl</b> .....	<b>839</b>	Schweden .....	148
Ecuador .....	54	Bremen .....	12	Dänemark a. d. Ostsee u. Kattegatt .....	167
Peru .....	313	Rheingebiet .....	230	Norwegen am Skagerrak .....	118
Chile .....	152	Norwegen an der Nordsee und am .....		Norditalien am Ligurischen Meer .....	20
<b>3101 Margarine</b> .....	<b>153</b>	Atlantik .....	21		
Schleswig-Holstein (Nordseegebiet) .....	90	Niederlande: Nordsee-Kanal .....	12	<b>3212 Kakaobutter</b> .....	<b>37</b>
Großbritannien an der Nordsee .....	17	Norditalien am Ligurischen Meer .....	61	Chile .....	21
und Kanal .....		Griechenland .....	29		
<b>3102 Schmalz</b> .....	<b>596</b>	Vereinigte Staaten am Atlantik .....	239	<b>3213 Talg und Premierjus</b> .....	<b>10 429</b>
Bremen .....	344	Brasilien .....	17	Polen .....	484
Großbritannien an der Westküste .....		Peru .....	16	Finnland .....	154
und Nordirland .....	56	Australischer Bund .....	146	Schweden .....	773
Großbritannien an der Nordsee .....				Dänemark a. d. Ostsee u. Kattegatt .....	153
und Kanal .....	12	<b>3206 Sojaöl</b> .....	<b>21 252</b>	Norwegen am Skagerrak .....	215
Frankreich am Kanal .....	40	Bremerhaven .....	810	Großbritannien an der Westküste .....	
Norditalien am Ligurischen Meer .....	81	Unterwesergebiet .....	6 387	und Nordirland .....	4 090
Vereinigte Staaten am Atlantik .....	35	Ems-, Jade-Huntegebiet .....	1 040	Großbritannien an der Nordsee .....	
Brasilien .....	18	Rheingebiet .....	2 770	und Kanal .....	624
<b>3103 Andere genußfertige</b> .....		Norwegen am Skagerrak .....	169	Niederlande: Nieuwe Waterweg .....	84
Speisefette .....	<b>479</b>	Niederlande: Nieuwe Waterweg .....	4 557	Niederlande: Nordsee-Kanal .....	218
Schweden .....	53	Niederlande: Nordsee-Kanal .....	680	Antwerpen .....	17
Dänemark a. d. Ostsee u. Kattegatt .....	33	Gibraltar, Malta, Gozo .....	217	Nordspanien am Atlantik .....	2 003
Norwegen an der Nordsee und am .....		Norditalien am Ligurischen Meer .....	11	Portugal .....	76
Atlantik .....	17	Norditalien an der Adria .....	13	Spanien am Golf von Cadix .....	22
Großbritannien an der Nordsee .....		Algerien .....	71	Gibraltar, Malta, Gozo .....	101
und Kanal .....	273	Marokko: Tanger .....	2 714	Spanien am Mittelmeer .....	178
Nordspanien am Atlantik .....	22	Südafrikanische Union .....	170	Rumänien .....	558
<b>3201 Baumwollsaatöl</b> .....	<b>20 594</b>	Mauritius .....	39	Vereinigte Arabische Republik: .....	
Bremerhaven .....	100	Cypern .....	187	Ägypten am Mittelmeer .....	467
Unterwesergebiet .....	18 378	Libanon .....	17	Tunesien .....	11
Rheingebiet .....	500	Französisch-Westindien .....	164	Marokko am Mittelmeer .....	45
Dänemark a. d. Ostsee u. Kattegatt .....	181	Westindien .....	478	Libanon .....	34
Niederlande: Nieuwe Waterweg .....	1 432	Panama-Kanalzone am Karibi- .....		Iran .....	56
<b>3202 Erdnußöl</b> .....	<b>10 039</b>	schischen Meer (Vereinigte Staaten) .....	12	Birma .....	23
Unterwesergebiet .....	7 375	Französisch-Guayana .....	16	Thailand .....	22
Rheingebiet .....	500	Costa Rica am Pazifik .....	60		
Schweden .....	720	Ecuador .....	405	<b>3214 Fischöl, Tran</b> .....	<b>11 794</b>
Niederlande: Nieuwe Waterweg .....	1 169	Peru .....	11	Finnland .....	128
		Chile .....	152	Schweden .....	408
		Australischer Bund .....	67	Dänemark a. d. Ostsee u. Kattegatt .....	2 156
		<b>3207 Sesamöl</b> .....	<b>10</b>	Norwegen am Skagerrak .....	3 525



## Güterverkehr zur See nach Güterarten und Verkehrsbezirken

## Übersicht 12

Güterarten und Verkehrsbezirke	Versand 1959 Menge in t	Güterarten und Verkehrsbezirke	Versand 1959 Menge in t	Güterarten und Verkehrsbezirke	Versand 1959 Menge in t
Norwegen an der Nordsee und am Atlantik .....	760	Nordwestdeutsches Wasserstraßen- gebiet .....	50	Westindien .....	1 499
Niederlande: Nordsee-Kanal .....	12	Rheingebiet .....	43	Britisch-Honduras .....	204
Übrige Niederlande .....	15	Schweden .....	52	Kolumbien am Karibischen Meer .....	229
Antwerpen .....	40	Norwegen am Skagerrak .....	11	Venezuela .....	105
Frankreich am Kanal .....	273	Norwegen an der Nordsee und am Atlantik .....	40	Britisch-Guayana .....	84
Nordspanien am Atlantik .....	119	Großbritannien an der Westküste und Nordirland .....	416	Brasilien .....	38
Spanien am Golf von Cadix .....	36	Großbritannien an der Nordsee und Kanal .....	77	Argentinien .....	600
Spanien am Mittelmeer .....	150	Niederlande: Nieuwe Waterweg .....	1 930	Nicaragua am Pazifik .....	11
Norditalien am Ligurischen Meer .....	250	Niederlande: Nordsee-Kanal .....	51	Peru .....	350
Süditalien .....	11	Frankreich am Kanal .....	20	Chile .....	2 009
Jugoslawien an der Adria .....	128	Spanien am Golf von Cadix .....	33	Neuseeland .....	101
Griechenland .....	11	Gibraltar, Malta, Gozo .....	27		
Frankreich (Binnenland) .....	46	Frankreich am Mittelmeer .....	58	<b>3400 Malz</b> .....	<b>32 217</b>
Vereinigte Arabische Republik: Ägypten am Mittelmeer .....	85	Libyen .....	27	Nordwestdeutsches Wasserstraßen- gebiet .....	51
Südafrikanische Union .....	31	Marokko: Tanger .....	32	Norwegen am Skagerrak .....	25
Israel am Mittelmeer .....	18	Marokko am Atlantik .....	19	Norwegen an der Nordsee und am Atlantik .....	493
Birma .....	14	Cypern .....	726	Island .....	221
Japan .....	80	Libanon .....	99	Großbritannien an der Nordsee und Kanal .....	156
Vereinigte Staaten a.d. Großen Seen .....	2 214	Aden (einschließlich Sakotra) .....	26	Antwerpen .....	1 864
Vereinigte Staaten am Atlantik .....	421	Pakistan .....	18	Nordspanien am Atlantik .....	1 020
Französisch-Westindien .....	34	Japan .....	22	Portugal .....	127
Westindien .....	500	Vereinigte Staaten am Atlantik .....	39	Gibraltar, Malta, Gozo .....	25
Haiti .....	14	Haiti .....	14	Spanien am Mittelmeer .....	584
Kuba .....	11	Vereinigte Staaten am Pazifik .....	11	Libyen .....	26
Kolumbien am Karibischen Meer .....	36	Peru .....	12	Marokko am Mittelmeer .....	101
Brasilien .....	51			Kanarische Inseln .....	283
Ecuador .....	57			Französisch-Westafrika .....	610
Peru .....	39			Ghana .....	468
Australischer Bund .....	11			Guinea .....	102
		<b>3300 Roggen- und Weizenmehl</b> .....	<b>92 773</b>	Nigerien .....	1 759
<b>3215 Walöl</b> .....	<b>684</b>	Schleswig-Holstein (Nordseegebiet) .....	252	Kamerun (franz. Verwaltung) .....	305
Großbritannien an der Nordsee und Kanal .....	23	Bremen .....	3 216	Französisch-Äquatorialafrika .....	39
Frankreich am Kanal .....	85	Nordwestdeutsches Wasserstraßen- gebiet .....	200	Belgisch-Kongo .....	3 503
Frankreich am Mittelmeer .....	39	Dänemark a.d. Ostsee u. Kattegatt .....	21 383	Angola mit Cabinda-Landana .....	676
Frankreich (Binnenland) .....	136	Dänemark an der Nordsee .....	7 490	Südwestafrika .....	168
Marokko am Atlantik .....	22	Norwegen an der Nordsee und am Atlantik .....	245	Südafrikanische Union .....	188
Französisch-Westindien .....	34	Großbritannien an der Westküste und Nordirland .....	1 820	Portugies.-Ostafrika (Mosambik) .....	178
Westindien .....	225	Niederlande: Nieuwe Waterweg .....	1 350	Französisch-Somaliland .....	31
Britisch-Guayana .....	56	Niederlande: Nordsee-Kanal .....	500	Libanon .....	26
Ecuador .....	57	Übrige Niederlande .....	3 880	Bahrain-Inseln, Katar, Arabische Vertragsstaaten .....	102
		Antwerpen .....	250	Irak .....	153
<b>3216 Andere tierische Fette und Öle</b> .....	<b>1 587</b>	Übriges Belgien .....	249	Indien .....	255
Finnland .....	58	Vereinigte Arabische Republik: Ägypten am Mittelmeer .....	530	Singapur .....	1 275
Schweden .....	142	Libyen .....	722	Indonesien .....	91
Norwegen am Skagerrak .....	12	Marokko: Tanger .....	2 566	Thailand .....	145
Großbritannien an der Westküste und Nordirland .....	137	Kanarische Inseln .....	100	Vereinigte Staaten am Golf von Mexiko .....	51
Großbritannien an der Nordsee und Kanal .....	44	Französisch-Westafrika .....	490	Niederländische Antillen .....	122
Niederlande: Nieuwe Waterweg .....	40	Guinea .....	1 999	Panama-Kanalzone am Karibi- schen Meer (Vereinigte Staaten) .....	15
Nordspanien am Atlantik .....	98	Portugies.-Ostafrika (Mosambik) .....	82	Kolumbien am Karibischen Meer .....	1 835
Spanien am Golf von Cadix .....	11	Sansibar und Pemba .....	1 874	Venezuela .....	3 412
Spanien am Mittelmeer .....	56	Mauritius .....	761	Brasilien .....	10 730
Norditalien am Ligurischen Meer .....	385	Französisch-Somaliland .....	50	Panama am Pazifik .....	56
Rumänien .....	220	Äthiopien .....	1 000	Kolumbien am Pazifik .....	62
Vereinigte Arabische Republik: Ägypten am Mittelmeer .....	17	Sudan .....	4 600	Peru .....	508
Tunesien .....	49	Vereinigte Arabische Republik: Syrien .....	1 100	Chile .....	366
Ghana .....	22	Libanon .....	19 039		
Kenia und Uganda .....	18	Jordanien .....	1 300	<b>3500 Stärke</b> .....	<b>12 319</b>
Cypern .....	88	Jemen .....	1 566	Bremen .....	20
Vereinigte Arabische Republik: Syrien .....	16	Aden (einschließlich Sakotra) .....	1 555	Rheingebiet .....	525
Französisch-Westindien .....	34	Bahrain-Inseln, Katar, Arabische Vertragsstaaten .....	50	Finnland .....	27
Venezuela .....	17	Kuwait .....	356	Schweden .....	1 739
Peru .....	29	Irak .....	178	Dänemark a.d. Ostsee u. Kattegatt .....	277
		Ceylon .....	1 732	Norwegen am Skagerrak .....	37
<b>3217 Andere pflanzliche Fette und Öle</b> .....	<b>4 239</b>	Goa, Damao, Diu (portugiesisch) .....	25	Großbritannien an der Westküste und Nordirland .....	285
Unterwesergebiet .....	280	Malaya .....	3 488	Großbritannien an der Nordsee und Kanal .....	6 927
Ems-, Jade-Huntegebiet .....	61	Singapur .....	345	Niederlande: Nieuwe Waterweg .....	33
		Thailand .....	150	Griechenland .....	15
		Hongkong .....	988		
		Kanada an den Großen Seen .....	15		



## Güterverkehr zur See — Versand

## Übersicht 12

## Güterverkehr zur See nach Güterarten und Verkehrsbezirken

Güterarten und Verkehrsbezirke	Versand 1959 Mengeint	Güterarten und Verkehrsbezirke	Versand 1959 Mengeint	Güterarten und Verkehrsbezirke	Versand 1959 Mengeint
Vereinigte Arabische Republik:		Kuwait .....	2 168	Spanien am Golf von Cadiz .....	76
Ägypten am Mittelmeer .....	11	Irak .....	5 901	Gibraltar, Malta, Gozo .....	119
Belgisch-Kongo .....	82	Pakistan .....	261	Spanien am Mittelmeer .....	73
Mauritius .....	25	Indien .....	410	Frankreich am Mittelmeer .....	43
Französisch-Somaliland .....	38	Ceylon .....	8 145	Norditalien am Ligurischen Meer .....	437
Aden (einschließlich Sakotra) .....	15	Goa, Damao, Diu (portugiesisch) .....	2 028	Süditalien .....	44
Irak .....	70	Malaya .....	4 337	Griechenland .....	118
Pakistan .....	18	Singapur .....	7 414	Vereinigte Arabische Republik:	
Birma .....	11	Hongkong .....	304	Ägypten am Mittelmeer .....	1 124
Indonesien .....	25	Vereinigte Staaten am Atlantik .....	58	Libyen .....	452
Thailand .....	11	Westindien .....	11	Tunesien .....	43
Hongkong .....	394	Niederl.-Guayana (Surinam) .....	152	Algerien .....	25
China (Volksrepublik) .....	203	Brasilien .....	26	Marokko: Tanger .....	42
Süd-Korea .....	36	Französisch-Ozeanien .....	131	Marokko am Atlantik .....	82
Kanada am Atlantik .....	30			Französisch-Westafrika .....	243
Vereinigte Staaten am Atlantik .....	371			Gambia .....	18
Westindien .....	82	<b>380 Wein, Most</b> .....	<b>4 037</b>	Portugiesisch-Guinea und Kapver-	
Venezuela .....	46	Schleswig-Holstein (Nordseegebiet) .....	41	dische Inseln .....	163
Ecuador .....	53	Bremen .....	221	Sierra Leone .....	324
Peru .....	509	Finnland .....	572	Liberia .....	943
Neuseeland .....	286	Schweden .....	50	Ghana .....	1 251
		Dänemark a. d. Ostsee u. Kattegatt .....	580	Guinea .....	1 685
<b>3600 Rohrzucker</b> .....	<b>2 529</b>	Norwegen am Skagerrak .....	11	Togo .....	87
Bremen .....	151	Island .....	265	Nigerien .....	1 166
Rheingebiet .....	1 201	Irland .....	69	Kamerun (britische Verwaltung) .....	232
Norwegen am Skagerrak .....	214	Großbritannien an der Nordsee .....		Kamerun (franz. Verwaltung) .....	153
Großbritannien an der Nordsee .....		und Kanal .....	48	Spanisch-Guinea (Fernando Po) .....	27
und Kanal .....	963	Niederlande: Nieuwe Waterweg .....	221	Französisch-Äquatorialafrika .....	108
		Antwerpen .....	211	Belgisch-Kongo .....	85
<b>3700 Verbrauchszucker</b> .....	<b>168 955</b>	Frankreich am Kanal .....	39	Südafrikanische Union .....	308
Rheingebiet .....	669	Nordspanien am Atlantik .....	11	Portugies.-Ostafrika (Mosambik) .....	44
Schweden .....	153	Vereinigte Arabische Republik:		Madagaskar .....	1 013
Dänemark a. d. Ostsee u. Kattegatt .....	451	Ägypten am Mittelmeer .....	13	Tanganjika (britische Verwaltung) .....	24
Norwegen am Skagerrak .....	12 418	Liberia .....	15	Sansibar und Pemba .....	43
Norwegen an der Nordsee und am .....		Ghana .....	30	Mauritius .....	66
Atlantik .....	10 092	Nigerien .....	29	Kenia und Uganda .....	17
Island .....	2 465	Belgisch-Kongo .....	20	Französisch-Somaliland .....	91
Großbritannien an der Westküste .....		Kenia und Uganda .....	11	Äthiopien .....	50
und Nordirland .....	2 839	Bahrain-Inseln, Katar, Arabische .....		Cypern .....	112
Großbritannien an der Nordsee .....		Vertragsstaaten .....	16	Libanon .....	269
und Kanal .....	18 174	Philippinen .....	64	Jordanien .....	148
Niederlande: Nordsee-Kanal .....	1 076	Japan .....	16	Aden (einschließlich Sakotra) .....	1 320
Antwerpen .....	74	Kanada am Atlantik .....	18	Bahrain-Inseln, Katar, Arabische .....	
Frankreich am Atlantik .....	273	Vereinigte Staaten a. d. Großen Seen .....	161	Vertragsstaaten .....	450
Portugal .....	197	Vereinigte Staaten am Atlantik .....	649	Kuwait .....	351
Norditalien am Ligurischen Meer .....	101	Puerto Rico .....	72	Irak .....	22
Jugoslawien an der Adria .....	28	Dominikanische Republik .....	33	Iran .....	1 146
Griechenland .....	10 441	Guatemala am Karibischen Meer .....	11	Pakistan .....	162
Türkei .....	2 094	Panama-Kanalzone am Karibi- .....		Indien .....	207
Vereinigte Arabische Republik:		schen Meer (Vereinigte Staaten) .....	15	Ceylon .....	511
Ägypten am Mittelmeer .....	366	Venezuela .....	53	Goa, Damao, Diu (portugiesisch) .....	445
Libyen .....	3 171	Brasilien .....	55	Birma .....	73
Tunesien .....	81	Kanada am Pazifik .....	13	Malaya .....	390
Algerien .....	4 041	Vereinigte Staaten am Pazifik .....	81	Singapur .....	932
Marokko: Tanger .....	5 911	Panama am Pazifik .....	29	Indonesien .....	107
Marokko am Atlantik .....	6 142	Kolumbien am Pazifik .....	16	Portugiesisch-Timor .....	27
Kanarische Inseln .....	291	Chile .....	17	Thailand .....	83
Französisch-Westafrika .....	573	Paraguay .....	23	Süd-Vietnam .....	52
Portugiesisch-Guinea und Kapver-				Hongkong .....	74
dische Inseln .....	304	<b>3900 Bier</b> .....	<b>39 877</b>	China (Taiwan) .....	11
Ghana .....	3 531	Schleswig-Holstein (Nordseegebiet) .....	818	Japan .....	397
Guinea .....	4 597	Schweden .....	123	Ryukyu-Inseln .....	16
Tanganjika (britische Verwaltung) .....	2 168	Dänemark a. d. Ostsee u. Kattegatt .....	12	St. Pierre und Miquelon (franz.) .....	11
Französisch-Somaliland .....	907	Norwegen am Skagerrak .....	110	Kanada am Atlantik .....	92
Äthiopien .....	887	Island .....	218	Kanada an den Großen Seen .....	45
Sudan .....	502	Irland .....	1 030	Vereinigte Staaten a. d. Großen Seen .....	1 166
Libanon .....	3 836	Großbritannien an der Westküste .....		Vereinigte Staaten am Atlantik .....	7 783
Jordanien .....	22 842	und Nordirland .....	276	Vereinigte Staaten am Golf von .....	
Saudisch-Arabien am Roten Meer .....	7 843	Großbritannien an der Nordsee .....		Mexiko .....	177
Jemen .....	410	und Kanal .....	5 232	Niederländische Antillen .....	167
Aden (einschließlich Sakotra) .....	3 237	Niederlande: Nieuwe Waterweg .....	257	Französisch-Westindien .....	18
Maskat und Oman .....	976	Antwerpen .....	84	Westindien .....	234
Bahrain-Inseln, Katar, Arabische .....		Frankreich am Kanal .....	16	Puerto Rico .....	495
Vertragsstaaten .....	2 272	Frankreich am Atlantik .....	293	Dominikanische Republik .....	627
Saudisch-Arabien a. Persischen Golf .....	1 150	Nordspanien am Atlantik .....	85	Haiti .....	141
		Portugal .....	495	Kuba .....	27
				Britisch-Honduras .....	176



## Güterverkehr zur See nach Güterarten und Verkehrsbezirken

## Übersicht 12

Güterarten und Verkehrsbezirke	Versand 1959 Mengeint	Güterarten und Verkehrsbezirke	Versand 1959 Mengeint	Güterarten und Verkehrsbezirke	Versand 1959 Mengeint
Costa Rica am Karibischen Meer..	20	Bremen .....	932	4111 Obst- und Südfruchtschalen	197
Panama-Kanalzone am Karibi- schen Meer (Vereinigte Staaten)	117	Island .....	26	Rheingebiet .....	13
Kolumbien am Karibischen Meer	14			Finnland .....	119
Venezuela .....	85	4105 Eiweiß, Eigelb	725	Schweden .....	42
Britisch-Guayana .....	28	Bremen .....	14	Norwegen am Skagerrak .....	15
Argentinien .....	44	Großbritannien an der Nordsee und Kanal .....	613	4112 Kokosraspel	2 245
Kanada am Pazifik .....	40	Antwerpen .....	27	Bremen .....	59
Vereinigte Staaten am Pazifik ..	913	Norditalien am Ligurischen Meer	18	Finnland .....	111
Nicaragua am Pazifik .....	63	Marokko am Atlantik .....	13	Schweden .....	898
Costa Rica am Pazifik .....	17			Dänemark a. d. Ostsee u. Kattegatt	703
Chile .....	35	4106 Honig	1 328	Norwegen am Skagerrak .....	338
Paraguay .....	12	Bremen .....	967	Norwegen an der Nordsee und am Atlantik .....	106
Französisch-Ozeanien .....	32	Finnland .....	35		
		Dänemark a. d. Ostsee u. Kattegatt	96	4113 Getr. Obst und Südfrüchte	1 444
4000 Spiritus	18	Norwegen an der Nordsee und am Atlantik .....	13	Bremen .....	90
Marokko: Tanger .....	12	Niederlande: Nieuwe Waterweg ..	82	Finnland .....	146
		Übrige Niederlande .....	39	Schweden .....	301
4101 Mülereierzeugnisse	6 515	Antwerpen .....	43	Dänemark a. d. Ostsee u. Kattegatt	112
Schleswig-Holstein(Nordseegebiet)	29	Saudisch-Arabien am Roten Meer	14	Norwegen am Skagerrak .....	145
Bremen .....	82	Vereinigte Staaten am Atlantik ..	30	Norwegen an der Nordsee und am Atlantik .....	202
Rheingebiet .....	15			Irland .....	14
Schweden .....	44	4107 Sirup	132	Großbritannien an der Westküste und Nordirland .....	15
Island .....	135	Ems-, Jade-Huntegebiet .....	23	Großbritannien an der Nordsee und Kanal .....	168
Irland .....	262	Schweden .....	32	Niederlande: Nieuwe Waterweg ..	140
Großbritannien an der Westküste und Nordirland .....	83	Vereinigte Staaten am Atlantik ..	11	Antwerpen .....	43
Großbritannien an der Nordsee und Kanal .....	26	4108 Früchte in Lake	169	Saudisch-Arabien am Roten Meer	12
Niederlande: Nieuwe Waterweg ..	171	Finnland .....	24	Vereinigte Staaten am Atlantik ..	28
Übrige Niederlande .....	125	Niederlande: Nordsee-Kanal .....	43		
Antwerpen .....	102	Antwerpen .....	48	4114 Gemüsekonserven	2 152
Bahrain-Inseln, Katar, Arabische Vertragsstaaten .....	49	Venezuela .....	30	Schleswig-Holstein(Nordseegebiet)	87
Ceylon .....	65			Bremen .....	50
Malaya .....	35	4109 Ananas in Dosen	4 462	Finnland .....	64
Singapur .....	61	Bremen .....	2 090	Schweden .....	97
Philippinen .....	27	Finnland .....	56	Dänemark a. d. Ostsee u. Kattegatt	12
Hongkong .....	461	Schweden .....	788	Norwegen am Skagerrak .....	69
Vereinigte Staaten am Atlantik ..	614	Dänemark a. d. Ostsee u. Kattegatt	610	Großbritannien an der Nordsee und Kanal .....	50
Westindien .....	320	Norwegen am Skagerrak .....	300	Niederlande: Nieuwe Waterweg ..	269
Dominikanische Republik .....	86	Norwegen an der Nordsee und am Atlantik .....	306	Antwerpen .....	44
Guatemala am Karibischen Meer	53	Island .....	14	Gibraltar, Malta, Gozo .....	23
Venezuela .....	896	Großbritannien an der Westküste und Nordirland .....	16	Französisch-Westafrika .....	34
Argentinien .....	600	Großbritannien an der Nordsee und Kanal .....	23	Gambia .....	18
Nicaragua am Pazifik .....	31	Niederlande: Nieuwe Waterweg ..	24	Ghana .....	19
Costa Rica am Pazifik .....	22	Norditalien am Ligurischen Meer	84	Nigerien .....	481
Peru .....	2 012	Marokko: Tanger .....	16	Kamerun (britische Verwaltung)	20
Chile .....	14	Marokko am Atlantik .....	74	Kamerun (franz. Verwaltung) ..	11
Neuseeland .....	28			Südwestafrika .....	16
		4110 Andere Früchte in Dosen	1 429	Südafrikanische Union .....	18
4102 Back- und Puddingpulver	392	Schleswig-Holstein(Nordseegebiet)	35	Madagaskar .....	11
Rheingebiet .....	30	Bremen .....	417	Saudisch-Arabien am Roten Meer	46
Schweden .....	56	Finnland .....	56	Pakistan .....	12
Dänemark a. d. Ostsee u. Kattegatt	41	Schweden .....	202	Kanada am Atlantik .....	55
Großbritannien an der Nordsee und Kanal .....	39	Dänemark a. d. Ostsee u. Kattegatt	83	Kanada an den Großen Seen ..	38
Kanada am Atlantik .....	36	Norwegen am Skagerrak .....	102	Vereinigte Staaten a. d. Großen Seen	24
Kanada an den Großen Seen .....	42	Norwegen an der Nordsee und am Atlantik .....	26	Vereinigte Staaten am Atlantik ..	259
Vereinigte Staaten am Atlantik ..	75	Großbritannien an der Westküste und Nordirland .....	29	Venezuela .....	37
Vereinigte Staaten am Pazifik ..	32	Großbritannien an der Nordsee und Kanal .....	86	Kanada am Pazifik .....	16
		Niederlande: Nieuwe Waterweg ..	88	Australischer Bund .....	101
4103 Hefe	105	Niederlande: Nordsee-Kanal .....	14		
Großbritannien an der Nordsee und Kanal .....	24	Kanada an den Großen Seen .....	18	4115 Pfeffer	761
Indonesien .....	42	Vereinigte Staaten am Atlantik ..	136	Bremen .....	34
		Kanada am Pazifik .....	21	Polen .....	14
4104 Sago, Tapioka	1 612	Australischer Bund .....	18	Finnland .....	49
Schleswig-Holstein (Ostseegebiet)	542			Schweden .....	140
Schleswig-Holstein(Nordseegebiet)	100			Dänemark a. d. Ostsee u. Kattegatt	219
				Norwegen am Skagerrak .....	90
				Norwegen an der Nordsee und am Atlantik .....	24



## Güterverkehr zur See — Versand

## Übersicht 12

## Güterverkehr zur See nach Güterarten und Verkehrsbezirken

Güterarten und Verkehrsbezirke	Versand 1959 Mengeint	Güterarten und Verkehrsbezirke	Versand 1959 Mengeint	Güterarten und Verkehrsbezirke	Versand 1959 Mengeint
Großbritannien an der Nordsee und Kanal . . . . .	68	Japan . . . . .	48	Polen . . . . .	38
Niederlande: Nieuwe Waterweg . .	22	Kanada am Atlantik . . . . .	16	Finnland . . . . .	104
Aden (einschließlich Sokotra) . . .	12	Vereinigte Staaten a.d. Großen Seen	49	Schweden . . . . .	201
Vereinigte Staaten am Golf von Mexiko . . . . .	19	Vereinigte Staaten am Atlantik . .	145	Dänemark a. d. Ostsee u. Kattegatt	67
		Niederländische Antillen . . . . .	78	Norwegen am Skagerrak . . . . .	51
<b>4116 Piment</b>	<b>315</b>	Westindien . . . . .	17	Norwegen an der Nordsee und am Atlantik . . . . .	18
Ostgebiete des Deutschen Reiches (Stand 31. 12. 37) z. Z. unter sowjetischer Verwaltung . . . . .	52	Puerto Rico . . . . .	16	Island . . . . .	86
Polen . . . . .	43	Brasilien-Honduras . . . . .	11	Irland . . . . .	12
Litauen, Lettland, Estland . . . . .	26	Argentinien . . . . .	36	Großbritannien an der Westküste und Nordirland . . . . .	37
Finnland . . . . .	23	Vereinigte Staaten am Pazifik . .	25	Großbritannien an der Nordsee und Kanal . . . . .	886
Schweden . . . . .	75	Chile . . . . .	23	Niederlande: Nieuwe Waterweg . .	133
Dänemark a. d. Ostsee u. Kattegatt	11	Australischer Bund . . . . .	35	Niederlande: Nordsee-Kanal . . . .	26
Libanon . . . . .	13			Antwerpen . . . . .	54
<b>4117 Andere Gewürze</b>	<b>1 468</b>	<b>4120 Fruchtsaft</b>	<b>1 132</b>	Portugal . . . . .	24
Bremen . . . . .	47	Schleswig-Holstein(Nordseegebiet)	120	Gibraltar, Malta, Gozo . . . . .	59
Polen . . . . .	20	Bremen . . . . .	138	Griechenland . . . . .	12
Finnland . . . . .	127	Finnland . . . . .	11	Türkei . . . . .	21
Schweden . . . . .	276	Schweden . . . . .	169	Vereinigte Arabische Republik: Ägypten am Mittelmeer . . . . .	46
Dänemark a. d. Ostsee u. Kattegatt	123	Dänemark a. d. Ostsee u. Kattegatt	181	Libyen . . . . .	137
Norwegen am Skagerrak . . . . .	70	Norwegen am Skagerrak . . . . .	45	Tunesien . . . . .	32
Norwegen an der Nordsee und am Atlantik . . . . .	21	Großbritannien an der Nordsee und Kanal . . . . .	66	Algerien . . . . .	32
Großbritannien an der Nordsee und Kanal . . . . .	57	Niederlande: Nordsee-Kanal . . . .	53	Marokko am Mittelmeer . . . . .	17
Niederlande: Nieuwe Waterweg . .	64	Antwerpen . . . . .	25	Marokko am Atlantik . . . . .	23
Niederlande: Nordsee-Kanal . . . .	17	Norditalien am Ligurischen Meer	39	Französisch-Westafrika . . . . .	50
Antwerpen . . . . .	24	Kanada an den Großen Seen . . . .	17	Gambia . . . . .	16
Südafrikanische Union . . . . .	23	Vereinigte Staaten am Atlantik . .	99	Sierra Leone . . . . .	70
Israel am Mittelmeer . . . . .	13			Liberia . . . . .	241
Kanada am Atlantik . . . . .	12	<b>4121 Mineralwasser</b>	<b>586</b>	Ghana . . . . .	49
Vereinigte Staaten am Atlantik . .	308	Schleswig-Holstein(Nordseegebiet)	300	Togo . . . . .	17
Mexiko am Golf von Mexiko . . . .	11	Vereinigte Arabische Republik: Ägypten am Mittelmeer . . . . .	79	Nigerien . . . . .	112
Niederländische Antillen . . . . .	11	Französisch-Äquatorialafrika . . . .	15	Kamerun (franz. Verwaltung) . . .	36
Westindien . . . . .	14	Französisch-Somaliland . . . . .	58	Französisch-Äquatorialafrika . . . .	29
Vereinigte Staaten am Pazifik . . .	11	Aden (einschließlich Sokotra) . . .	21	Südwestafrika . . . . .	55
Australischer Bund . . . . .	113	Saudisch-Arabien a. Persischen Golf	64	Südafrikanische Union . . . . .	32
				Portugies.-Ostafrika (Mosambik)	11
<b>4118 Schokolade</b>	<b>1 682</b>	<b>4122 Essig, Speisessig</b>	<b>91</b>	Madagaskar . . . . .	120
Schweden . . . . .	66	Schweden . . . . .	69	Tanganjika (britische Verwaltung)	16
Großbritannien an der Nordsee und Kanal . . . . .	110	Niederlande: Nordsee-Kanal . . . .	13	Kenia und Uganda . . . . .	29
Singapur . . . . .	113			Italienisch-Somaliland . . . . .	18
Hongkong . . . . .	16	<b>4123 Obstpulpe, Marmeladen</b>	<b>760</b>	Äthiopien . . . . .	87
Japan . . . . .	20	Schleswig-Holstein(Nordseegebiet)	13	Sudan . . . . .	349
Kanada am Atlantik . . . . .	346	Bremen . . . . .	146	Cypern . . . . .	99
Kanada an den Großen Seen . . . .	19	Finnland . . . . .	49	Libanon . . . . .	92
Vereinigte Staaten a.d. Großen Seen	36	Schweden . . . . .	55	Israel am Mittelmeer . . . . .	43
Vereinigte Staaten am Atlantik . .	791	Dänemark a. d. Ostsee u. Kattegatt	30	Jordanien . . . . .	70
Kanada am Pazifik . . . . .	31	Norwegen am Skagerrak . . . . .	18	Saudisch-Arabien am Roten Meer	474
Vereinigte Staaten am Pazifik . . .	26	Island . . . . .	13	Aden (einschließlich Sokotra) . . .	288
Chile . . . . .	24	Großbritannien an der Nordsee und Kanal . . . . .	18	Maskat und Oman . . . . .	58
		Niederlande: Nieuwe Waterweg . .	57	Bahrain-Inseln, Katar, Arabische Vertragsstaaten . . . . .	213
<b>4119 Spirituosen</b>	<b>1 501</b>	Gibraltar, Malta, Gozo . . . . .	22	Saudisch-Arabien a. Persischen Golf	55
Schleswig-Holstein(Nordseegebiet)	90	Madagaskar . . . . .	13	Kuwait . . . . .	317
Bremen . . . . .	52	Kanada am Atlantik . . . . .	16	Irak . . . . .	24
Finnland . . . . .	28	Kanada an den Großen Seen . . . .	104	Iran . . . . .	48
Island . . . . .	177	Vereinigte Staaten am Atlantik . .	49	Pakistan . . . . .	64
Großbritannien an der Nordsee und Kanal . . . . .	30	Venezuela . . . . .	20	Indien . . . . .	40
Niederlande: Nieuwe Waterweg . .	106	Kanada am Pazifik . . . . .	24	Ceylon . . . . .	38
Niederlande: Nordsee-Kanal . . . .	18	Australischer Bund . . . . .	11	Goa, Damao, Diu (portugiesisch)	30
Antwerpen . . . . .	28			Birma . . . . .	194
Nordspanien am Atlantik . . . . .	17	<b>4124 Gemüse in Lake</b>	<b>149</b>	Singapur . . . . .	45
Portugal . . . . .	11	Schweden . . . . .	67	Indonesien . . . . .	74
Vereinigte Arabische Republik: Ägypten am Mittelmeer . . . . .	26	Niederlande: Nieuwe Waterweg . .	13	Thailand . . . . .	83
Pakistan . . . . .	44	Kanada an den Großen Seen . . . .	15	Hongkong . . . . .	113
Indien . . . . .	27			Japan . . . . .	19
		<b>4125 Andere Nahrungs- und Genußmittel</b>	<b>13 110</b>	Kanada am Atlantik . . . . .	843
		Schleswig-Holstein(Nordseegebiet)	618	Kanada an den Großen Seen . . . .	264
		Rheingebiet . . . . .	15	Vereinigte Staaten a.d. Großen Seen	128
				Vereinigte Staaten am Atlantik . .	3 474
				Vereinigte Staaten am Golf von Mexiko . . . . .	138
				Mexiko am Golf von Mexiko . . . .	37
				Niederländische Antillen . . . . .	29
				Westindien . . . . .	61



## Güterverkehr zur See nach Güterarten und Verkehrsbezirken

## Übersicht 12

Güterarten und Verkehrsbezirke	Versand 1959 Menge in t	Güterarten und Verkehrsbezirke	Versand 1959 Menge in t	Güterarten und Verkehrsbezirke	Versand 1959 Menge in t
Dominikanische Republik .....	22	Großbritannien an der Nordsee und Kanal .....	2 880	Nordwestdeutsches Wasserstraßen- gebiet .....	1 792
Haiti .....	17	Niederlande: Nieuwe Waterweg ..	1 968	Rheingebiet .....	150
Kuba .....	34	Niederlande: Nordzee-Kanal .....	223	Finnland .....	110
Venezuela .....	787	Übrige Niederlande .....	1 814	Schweden .....	518
Kanada am Pazifik .....	101	Antwerpen .....	311	Dänemark a. d. Ostsee u. Kattegatt	3 856
Vereinigte Staaten am Pazifik ..	132	Übriges Belgien .....	150	Dänemark an der Nordsee .....	100
Guatemala am Pazifik .....	18	Frankreich am Atlantik .....	600	Norwegen am Skagerrak .....	110
Peru .....	57	Kanada am Atlantik .....	30	Island .....	150
Chile .....	86	Vereinigte Staaten am Atlantik ..	160	Irland .....	15
Australischer Bund .....	103			Großbritannien an der Westküste und Nordirland .....	153
Neuseeland .....	13	5300 Stroh .....	21	Großbritannien an der Nordsee und Kanal .....	283
<b>5000 Kleie und Futtermehl aus Getreide</b> .....	<b>17 052</b>	Kanada am Atlantik .....	21	Niederlande: Nieuwe Waterweg ..	794
Schleswig-Holstein (Ostseegebiet)	3 165	<b>5401 Fischmehl</b> .....	<b>7 044</b>	Israel am Mittelmeer .....	13
Schleswig-Holstein (Nordseegebiet)	459	Schleswig-Holstein (Ostseegebiet)	46	Singapur .....	53
Bremen .....	512	Bremen .....	5 081	Hongkong .....	104
Unterwesergebiet .....	106	Schweden .....	37	Kanada am Atlantik .....	1 200
Ems-, Jade-Huntegebiet .....	155	Dänemark a. d. Ostsee u. Kattegatt	103	Vereinigte Staaten am Atlantik ..	346
Nordwestdeutsches Wasserstraßen- gebiet .....	145	Norwegen an der Nordsee und am Atlantik .....	99	Vereinigte Staaten am Golf von Mexiko .....	1 085
Finnland .....	2 257	Großbritannien an der Westküste und Nordirland .....	103	Kuba .....	20
Schweden .....	5 602	Großbritannien an der Nordsee und Kanal .....	329	Vereinigte Staaten am Pazifik ..	717
Dänemark a. d. Ostsee u. Kattegatt	4 236	Niederlande: Nieuwe Waterweg ..	516		
Dänemark an der Nordsee .....	117	Niederlande: Nordzee-Kanal .....	197	<b>6001 Därme</b> .....	<b>4 002</b>
Norwegen an der Nordsee und am Atlantik .....	197	Übrige Niederlande .....	131	Bremen .....	112
Antwerpen .....	48	Griechenland .....	12	Polen .....	300
Süd-Korea .....	50	Frankreich (Binnenland) .....	155	Finnland .....	72
<b>5101 Sojaschrot, Sojakuchen</b> .....	<b>114 787</b>	Nigerien .....	39	Schweden .....	141
Schleswig-Holstein (Ostseegebiet)	927	Cypern .....	55	Dänemark a. d. Ostsee u. Kattegatt	388
Schleswig-Holstein (Nordseegebiet)	1 313	Mexiko am Golf von Mexiko .....	41	Norwegen am Skagerrak .....	34
Unterwesergebiet .....	1 319			Norwegen an der Nordsee und am Atlantik .....	14
Ems-, Jade-Huntegebiet .....	3 552	<b>5402 Fleischmehl, andere tierische Abfälle</b> .....	<b>12 333</b>	Großbritannien an der Westküste und Nordirland .....	23
Nordwestdeutsches Wasserstraßen- gebiet .....	1 515	Bremen .....	257	Großbritannien an der Nordsee und Kanal .....	60
Ostgebiete des Deutschen Reiches (Stand 31. 12. 37) z. Z. unter polnischer Verwaltung .....	1 559	Schweden .....	17	Niederlande: Nieuwe Waterweg ..	488
Finnland .....	3 750	Dänemark a. d. Ostsee u. Kattegatt	11 929	Niederlande: Nordzee-Kanal .....	21
Schweden .....	23 596	Großbritannien an der Nordsee und Kanal .....	102	Antwerpen .....	42
Dänemark a. d. Ostsee u. Kattegatt	55 881	Antwerpen .....	25	Frankreich am Atlantik .....	284
Dänemark an der Nordsee .....	12 118	<b>5403 Johannisbrot</b> .....	<b>1 462</b>	Portugal .....	37
Norwegen an der Nordsee und am Atlantik .....	195	Schweden .....	1 401	Spanien am Golf von Cadix .....	22
Großbritannien an der Nordsee und Kanal .....	799	Großbritannien an der Nordsee und Kanal .....	15	Spanien am Mittelmeer .....	66
Frankreich am Kanal .....	705	Japan .....	12	Frankreich am Mittelmeer .....	653
Frankreich am Atlantik .....	7 319	Vereinigte Staaten am Atlantik ..	30	Norditalien am Ligurischen Meer	693
Frankreich (Binnenland) .....	210			Frankreich (Binnenland) .....	268
Libanon .....	25	<b>5404 Kakaoschalen</b> .....	<b>3 146</b>	Vereinigte Staaten a. d. Großen Seen	66
<b>5102 Andere Ölkuchen</b> .....	<b>194 034</b>	Ems-, Jade-Huntegebiet .....	258	Vereinigte Staaten am Atlantik ..	94
Schleswig-Holstein (Ostseegebiet)	6 551	Nordwestdeutsches Wasserstraßen- gebiet .....	59	Vereinigte Staaten am Pazifik ..	32
Schleswig-Holstein (Nordseegebiet)	3 916	Rheingebiet .....	701		
Bremen .....	8 463	Großbritannien an der Nordsee und Kanal .....	296	<b>6002 Federn</b> .....	<b>1 084</b>
Unterwesergebiet .....	1 728	Niederlande: Nieuwe Waterweg ..	337	Bremen .....	373
Ems-, Jade-Huntegebiet .....	5 846	Niederlande: Nordzee-Kanal .....	681	Schweden .....	18
Nordwestdeutsches Wasserstraßen- gebiet .....	5 349	Übrige Niederlande .....	658	Dänemark a. d. Ostsee u. Kattegatt	353
Rheingebiet .....	4 140	Übriges Belgien .....	125	Norwegen am Skagerrak .....	153
Ostgebiete des Deutschen Reiches (Stand 31. 12. 37) z. Z. unter polnischer Verwaltung .....	342	Vereinigte Staaten am Atlantik ..	26	Kuwait .....	11
Polen .....	514	<b>5405 Andere Futtermittel</b> .....	<b>54 436</b>	Kanada an den Großen Seen .....	20
Schweden .....	15 339	Schleswig-Holstein (Ostseegebiet)	11 415	Vereinigte Staaten am Atlantik ..	120
Dänemark a. d. Ostsee u. Kattegatt	96 072	Schleswig-Holstein (Nordseegebiet)	2 067		
Dänemark an der Nordsee .....	30 989	Bremen .....	8 955	<b>6003 Borsten</b> .....	<b>962</b>
Norwegen am Skagerrak .....	1 012	Unterwesergebiet .....	1 132	Finnland .....	11
Norwegen an der Nordsee und am Atlantik .....	2 134	Ems-, Jade-Huntegebiet .....	19 232	Schweden .....	53
Großbritannien an der Westküste und Nordirland .....	3 501			Dänemark a. d. Ostsee u. Kattegatt	15



## Güterverkehr zur See — Versand

## Übersicht 12

## Güterverkehr zur See nach Güterarten und Verkehrsbezirken

Güterarten und Verkehrsbezirke	Versand 1959 Menge in t	Güterarten und Verkehrsbezirke	Versand 1959 Menge in t	Güterarten und Verkehrsbezirke	Versand 1959 Menge in t
<b>6004 Haare</b>	<b>1 982</b>	Südafrikanische Union .....	11	Dänemark a. d. Ostsee u. Kattegatt	37
Bremen .....	238	Vereinigte Arabische Republik:		Norwegen am Skagerrak .....	64
Finnland .....	46	Syrien .....	39	Norwegen an der Nordsee und am	
Schweden .....	58	Jordanien .....	20	Atlantik .....	34
Dänemark a. d. Ostsee u. Kattegatt	29	Japan .....	224	Großbritannien an der Nordsee	
Großbritannien an der Westküste		Kanada am Atlantik .....	16	und Kanal .....	22
und Nordirland .....	717	Kanada an den Großen Seen .....	13	Portugal .....	61
Großbritannien an der Nordsee		Vereinigte Staaten a. d. Großen Seen	21	Mittelitalien .....	20
und Kanal .....	147	Vereinigte Staaten am Atlantik ..	447	Marokko: Tanger .....	23
Niederlande: Nieuwe Waterweg ..	242	Mexiko am Golf von Mexiko .....	58	Marokko am Atlantik .....	30
Niederlande: Nordsee-Kanal .....	29	Brasilien .....	20	Kanarische Inseln .....	12
Übrige Niederlande .....	11	Uruguay .....	14	Französisch-Westafrika .....	45
Antwerpen .....	36	Argentinien .....	22	Nigerien .....	15
Frankreich am Kanal .....	60	Chile .....	11	Angola mit Cabinda-Landana .....	19
Frankreich am Mittelmeer .....	11			Kenia und Uganda .....	13
Japan .....	70	<b>6008 Kokosfasern</b>	<b>1 493</b>	Indien .....	36
Kanada am Atlantik .....	18	Bremen .....	420	Indonesien .....	17
Vereinigte Staaten am Atlantik ..	212	Finnland .....	49	Philippinen .....	24
Brasilien .....	19	Schweden .....	336	Thailand .....	20
		Dänemark a. d. Ostsee u. Kattegatt	148	Hongkong .....	15
		Norwegen am Skagerrak .....	126	China (Volksrepublik) .....	42
		Großbritannien an der Nordsee		Japan .....	371
		und Kanal .....	12	Kanada am Atlantik .....	27
		Niederlande: Nieuwe Waterweg ..	190	Vereinigte Staaten am Atlantik ..	368
		Antwerpen .....	16	Vereinigte Staaten am Golf von	
		Türkei .....	17	Mexiko .....	14
		Japan .....	142	Kolumbien am Karibischen Meer	38
				Venezuela .....	21
		<b>6009 Piassava, Istel, Reiswurzeln</b>	<b>1 825</b>	Brasilien .....	313
		und dergleichen		Uruguay .....	12
		Bremen .....	1 088	Argentinien .....	91
		Finnland .....	35	Kolumbien am Pazifik .....	33
		Schweden .....	91		
		Dänemark a. d. Ostsee u. Kattegatt	268	<b>6012 Kork</b>	<b>475</b>
		Norwegen am Skagerrak .....	24	Bremen .....	115
		Großbritannien an der Westküste		Dänemark a. d. Ostsee u. Kattegatt	36
		und Nordirland .....	13	Norwegen an der Nordsee und am	
		Großbritannien an der Nordsee		Atlantik .....	47
		und Kanal .....	11	Island .....	73
		Niederlande: Nieuwe Waterweg ..	105	Niederlande: Nieuwe Waterweg ..	30
		Antwerpen .....	63	Antwerpen .....	18
		Norditalien am Ligurischen Meer	24	Frankreich am Kanal .....	16
		Mittelitalien .....	39	Kolumbien am Karibischen Meer	33
		Mexiko am Golf von Mexiko .....	43	Peru .....	14
				Chile .....	42
		<b>6010 Andere Pflanzenfasern</b>	<b>2 698</b>	<b>6013 Rohr</b>	<b>1 900</b>
		Bremen .....	1 104	Bremen .....	772
		Polen .....	26	Finnland .....	144
		Finnland .....	70	Schweden .....	54
		Schweden .....	162	Dänemark a. d. Ostsee u. Kattegatt	235
		Dänemark a. d. Ostsee u. Kattegatt	267	Norwegen am Skagerrak .....	80
		Norwegen am Skagerrak .....	77	Norwegen an der Nordsee und am	
		Atlantik .....	14	Atlantik .....	41
		Großbritannien an der Westküste		Großbritannien an der Westküste	
		und Nordirland .....	12	und Nordirland .....	11
		Großbritannien an der Nordsee		Großbritannien an der Nordsee	
		und Kanal .....	37	und Kanal .....	167
		Niederlande: Nieuwe Waterweg ..	143	Niederlande: Nieuwe Waterweg ..	19
		Antwerpen .....	54	Niederlande: Nordsee-Kanal .....	53
		Frankreich am Kanal .....	16	Antwerpen .....	15
		Portugal .....	44	Frankreich am Kanal .....	44
		Griechenland .....	11	Norditalien am Ligurischen Meer	33
		Japan .....	253	Griechenland .....	29
		Vereinigte Staaten am Atlantik ..	17	Vereinigte Staaten am Atlantik ..	130
		Mexiko am Golf von Mexiko .....	31		
		Venezuela .....	29	<b>6014 Aprikosenkerne,</b>	<b>1 292</b>
		Costa Rica am Pazifik .....	13	<b>Pfirsichkerne und ähnliches</b>	<b>316</b>
		Peru .....	283	Schweden .....	780
				Dänemark a. d. Ostsee u. Kattegatt	25
		<b>6011 Hopfen</b>	<b>2 251</b>	Norwegen am Skagerrak .....	
		Finnland .....	113	Großbritannien an der Westküste	
		Schweden .....	177	und Nordirland .....	15
<b>6005 Kleesaat</b>	<b>367</b>				
Polen .....	60				
Irland .....	15				
Kanada am Atlantik .....	12				
Vereinigte Staaten am Atlantik ..	240				
<b>6006 Grassaat</b>	<b>2 234</b>				
Finnland .....	180				
Schweden .....	29				
Dänemark a. d. Ostsee u. Kattegatt	22				
Großbritannien an der Westküste	386				
und Nordirland .....	117				
Großbritannien an der Nordsee					
und Kanal .....	222				
Niederlande: Nieuwe Waterweg ..	82				
Frankreich am Kanal .....	163				
Frankreich am Atlantik .....	15				
Frankreich (Binnenland) .....	309				
Südafrikanische Union .....	30				
Kanada am Atlantik .....	56				
Kanada an den Großen Seen .....	145				
Vereinigte Staaten a. d. Großen Seen	128				
Vereinigte Staaten am Atlantik ..	77				
Brasilien .....	16				
Argentinien .....	13				
Kanada am Pazifik .....	45				
Vereinigte Staaten am Pazifik .....	81				
Peru .....	25				
Chile .....	30				
Australischer Bund .....	16				
<b>6007 Saaten, außer Ölsaaten</b>	<b>2 447</b>				
Bremen .....	138				
Ems-, Jade-Huntegebiet .....	63				
Finnland .....	47				
Schweden .....	91				
Dänemark a. d. Ostsee u. Kattegatt	123				
Norwegen an der Nordsee und am					
Atlantik .....	32				
Irland .....	49				
Großbritannien an der Westküste					
und Nordirland .....	62				
Großbritannien an der Nordsee					
und Kanal .....	282				
Niederlande: Nieuwe Waterweg ..	130				
Niederlande: Nordsee-Kanal .....	102				
Übrige Niederlande .....	44				
Antwerpen .....	92				
Frankreich am Kanal .....	62				
Frankreich am Mittelmeer .....	28				
Norditalien am Ligurischen Meer	56				
Türkei .....	30				
Frankreich (Binnenland) .....	23				



## Güterverkehr zur See nach Güterarten und Verkehrsbezirken

## Übersicht 12

Güterarten und Verkehrsbezirke	Versand 1959 Menge in t	Güterarten und Verkehrsbezirke	Versand 1959 Menge in t	Güterarten und Verkehrsbezirke	Versand 1959 Menge in t
Großbritannien an der Nordsee und Kanal .....	45	Frankreich (Binnenland) .....	11	Griechenland .....	26
Niederlande: Nieuwe Waterweg ..	30	Indonesien .....	24	Vereinigte Arabische Republik: Ägypten am Mittelmeer .....	12
Niederlande: Nordsee-Kanal .....	52	Thailand .....	17	Belgisch-Kongo .....	102
Jordanien .....	20	Vereinigte Staaten am Atlantik ..	358	Südafrikanische Union .....	170
		Mexiko am Golf von Mexiko .....	18	Israel am Mittelmeer .....	11
		Brasilien .....	72	Irak .....	13
		Kolumbien am Pazifik .....	15	Pakistan .....	18
				Indien .....	55
<b>6015 Stein-, Dugelnüsse und ähnl.</b>	<b>135</b>	<b>6019 Rohkautschuk</b>	<b>12 364</b>	Indonesien .....	11
Bremen .....	43	Bremen .....	8 598	China (Taiwan) .....	14
Polen .....	69	Finnland .....	1 031	Japan .....	483
Dänemark a. d. Ostsee u. Kattegatt	14	Schweden .....	267	Kanada am Atlantik .....	46
		Dänemark a. d. Ostsee u. Kattegatt	509	Vereinigte Staaten a. d. Großen Seen	17
		Norwegen am Skagerrak .....	336	Vereinigte Staaten am Atlantik ..	157
		Island .....	20	Vereinigte Staaten am Golf von Mexiko .....	25
<b>6016 Gummiharze</b>	<b>1 052</b>	Großbritannien an der Westküste und Nordirland .....	191	Venezuela .....	19
Bremen .....	45	Großbritannien an der Nordsee und Kanal .....	116	Brasilien .....	125
Polen .....	23	Niederlande: Nieuwe Waterweg ..	90	Vereinigte Staaten am Pazifik ..	47
Finnland .....	272	Niederlande: Nordsee-Kanal .....	280	Australischer Bund .....	125
Schweden .....	160	Antwerpen .....	54	Neuseeland .....	35
Dänemark a. d. Ostsee u. Kattegatt	31	Frankreich am Kanal .....	28		
Norwegen am Skagerrak .....	70	Nordspanien am Atlantik .....	22	<b>6022 Knochen, Horn</b>	<b>427</b>
Großbritannien an der Nordsee und Kanal .....	46	Portugal .....	13	Bremen .....	21
Niederlande: Nieuwe Waterweg ..	29	Norditalien am Ligurischen Meer	32	Schweden .....	22
Antwerpen .....	66	Griechenland .....	48	Großbritannien an der Nordsee und Kanal .....	15
Portugal .....	44	Vereinigte Arabische Republik: Syrien .....	12	Niederlande: Nieuwe Waterweg ..	209
Südafrikanische Union .....	32	Israel am Mittelmeer .....	14	Antwerpen .....	50
Philippinen .....	20	Japan .....	12	Frankreich am Kanal .....	102
Hongkong .....	48	Vereinigte Staaten am Atlantik ..	296		
China (Volksrepublik) .....	33	Brasilien .....	125	<b>6023 Lebende Pflanzen</b>	<b>901</b>
Brasilien .....	24	Uruguay .....	58	Finnland .....	296
Argentinien .....	30	Argentinien .....	161	Schweden .....	282
Chile .....	17	Ecuador .....	22	Norwegen am Skagerrak .....	36
				Großbritannien an der Nordsee und Kanal .....	174
<b>6017 Harze von Nadelhölzern</b>	<b>3 584</b>	<b>6020 Gummiabfälle</b>	<b>2 593</b>	Kanada am Atlantik .....	34
Bremen .....	483	Bremen .....	112	Vereinigte Staaten am Atlantik ..	21
Polen .....	15	Finnland .....	34		
Finnland .....	359	Schweden .....	496	<b>6024 Papier- und Pappabfälle</b>	<b>773</b>
Schweden .....	11	Dänemark a. d. Ostsee u. Kattegatt	30	Bremen .....	55
Dänemark a. d. Ostsee u. Kattegatt	238	Irland .....	93	Niederlande: Nieuwe Waterweg ..	30
Norwegen am Skagerrak .....	36	Großbritannien an der Westküste und Nordirland .....	762	Gibraltar, Malta, Gozo .....	51
Großbritannien an der Westküste und Nordirland .....	26	Großbritannien an der Nordsee und Kanal .....	145	Tanganjika (britische Verwaltung)	18
Großbritannien an der Nordsee und Kanal .....	90	Portugal .....	20	Vereinigte Arabische Republik: Syrien .....	66
Niederlande: Nieuwe Waterweg ..	93	Iran .....	20	Iran .....	37
Niederlande: Nordsee-Kanal .....	58	Japan .....	36	Pakistan .....	105
Frankreich am Kanal .....	16	Vereinigte Staaten am Atlantik ..	793	Birma .....	50
Portugal .....	25	Vereinigte Staaten am Golf von Mexiko .....	23	Malaya .....	234
Spanien am Mittelmeer .....	19			Vereinigte Staaten am Atlantik ..	65
Norditalien am Ligurischen Meer	24	<b>6021 Wachs</b>	<b>5 005</b>	<b>6025 Andere tierische Rohstoffe</b>	<b>4 691</b>
Mittelitalien .....	15	Polen .....	30	Bremen .....	659
Südafrikanische Union .....	13	Finnland .....	697	Schweden .....	11
Israel am Mittelmeer .....	52	Schweden .....	272	Dänemark a. d. Ostsee u. Kattegatt	15
Iran .....	15	Dänemark a. d. Ostsee u. Kattegatt	368	Großbritannien an der Nordsee und Kanal .....	18
Hongkong .....	60	Norwegen am Skagerrak .....	29	Frankreich am Kanal .....	20
Japan .....	1 094	Irland .....	12	Norditalien am Ligurischen Meer	31
Vereinigte Staaten am Atlantik ..	16	Großbritannien an der Westküste und Nordirland .....	56	Süditalien .....	17
Brasilien .....	594	Großbritannien an der Nordsee und Kanal .....	1 411	Nigerien .....	26
Argentinien .....	107	Niederlande: Nieuwe Waterweg ..	43	Jordanien .....	45
Chile .....	91	Antwerpen .....	42	Kanada am Atlantik .....	1 357
		Frankreich am Kanal .....	21	Vereinigte Staaten am Golf von Mexiko .....	2 372
<b>6018 Schellack</b>	<b>1 254</b>	Frankreich am Atlantik .....	24	Vereinigte Staaten am Pazifik ..	47
Bremen .....	125	Nordspanien am Atlantik .....	14		
Polen .....	154	Portugal .....	22	<b>6026 Andere pflanzliche Rohstoffe</b>	<b>3 484</b>
Schweden .....	79	Norditalien am Ligurischen Meer	188	Bremen .....	278
Dänemark a. d. Ostsee u. Kattegatt	43	Sizilien .....	25	Polen .....	16
Norwegen am Skagerrak .....	11	Süditalien .....	100		
Großbritannien an der Westküste und Nordirland .....	14				
Großbritannien an der Nordsee und Kanal .....	106				
Niederlande: Nieuwe Waterweg ..	100				
Übrige Niederlande .....	15				
Türkei .....	11				

Außenhandelsverkehr

Außenhandel Hbg. Im- und Exporteure

Durchfuhr

Binnenschifffahrt, Luftverkehr usw.



## Güterverkehr zur See — Versand

Übersicht 12

Güterverkehr zur See nach Güterarten und Verkehrsbezirken

Güterarten und Verkehrsbezirke	Versand 1959 Menge in t	Güterarten und Verkehrsbezirke	Versand 1959 Menge in t	Güterarten und Verkehrsbezirke	Versand 1959 Menge in t
Finnland .....	91	Rheingebiet .....	2 789	Vereinigte Staaten am Golf von Mexiko .....	4 513
Schweden .....	76	Ostgebiete des Deutschen Reiches (Stand 31. 12. 37), z. Z. unter polnischer Verwaltung .....	579	Venezuela .....	14
Dänemark a. d. Ostsee u. Kattegatt .....	143	Polen .....	102	Vereinigte Staaten am Pazifik .....	976
Norwegen am Skagerrak .....	72	Finnland .....	16	Australischer Bund .....	25
Norwegen an der Nordsee und am Atlantik .....	16	Schweden .....	973	<b>9001 Rohes Erdöl</b> .....	<b>880</b>
Irland .....	36	Großbritannien an der Nordsee und Kanal .....	96	Polen .....	358
Großbritannien an der Westküste und Nordirland .....	95	Antwerpen .....	44	Norwegen am Skagerrak .....	520
Großbritannien an der Nordsee und Kanal .....	188	Nordspanien am Atlantik .....	249		
Niederlande: Nieuwe Waterweg .....	1 189	Jugoslawien an der Adria .....	76	<b>9002 Teer</b> .....	<b>627</b>
Niederlande: Nordsee-Kanal .....	142	Bulgarien .....	25	Rheingebiet .....	12
Übrige Niederlande .....	29	Philippinen .....	12	Schweden .....	11
Antwerpen .....	140			Portugal .....	11
Portugal .....	29	<b>7500 Eisenschlacken zur Verhüttung</b> .....	<b>13 125</b>	Türkei .....	197
Frankreich am Mittelmeer .....	22	Großbritannien an der Westküste und Nordirland .....	7 505	Japan .....	58
Türkei .....	20	Großbritannien an der Nordsee und Kanal .....	1 840	Kanada am Atlantik .....	14
Vereinigte Arabische Republik: Ägypten am Mittelmeer .....	31	Frankreich am Atlantik .....	3 780	Vereinigte Staaten am Atlantik .....	36
Pakistan .....	12			Brasilien .....	30
Japan .....	78	<b>7600 Manganerz</b> .....	<b>2 067</b>	Argentinien .....	11
Kanada am Atlantik .....	22	Polen .....	243	Französisch-Ozeanien .....	190
Vereinigte Staaten am Atlantik .....	149	Finnland .....	173		
Brasilien .....	42	Schweden .....	23	<b>9100 Benzin</b> .....	<b>537 920</b>
Argentinien .....	118	Dänemark a. d. Ostsee u. Kattegatt .....	608	Schleswig-Holstein (Nordseegebiet) .....	173
Vereinigte Staaten am Pazifik .....	167	Norwegen am Skagerrak .....	70	Ind .....	37 122
Peru .....	88	Niederlande: Nordsee-Kanal .....	305	Unterwesergebiet .....	2 462
Australischer Bund .....	46	Frankreich am Kanal .....	30	Rheingebiet .....	7 920
<b>7000 Eisenerze</b> .....	<b>28</b>	Mittelitalien .....	26	Finnland .....	11
Vereinigte Staaten am Pazifik .....	16	Griechenland .....	18	Schweden .....	23 769
<b>7100 Schwefelkies</b> .....	<b>276</b>	Türkei .....	103	Dänemark a. d. Ostsee u. Kattegatt .....	11 613
Indien .....	240	Vereinigte Arabische Republik: Syrien .....	50	Norwegen am Skagerrak .....	34
China (Volksrepublik) .....	12	Pakistan .....	116	Großbritannien an der Nordsee und Kanal .....	4 360
<b>7301 Kupfererze</b> .....	<b>22</b>	Australischer Bund .....	272	Niederlande: Nieuwe Waterweg .....	401 063
Ostgebiete des Deutschen Reiches (Stand 31. 12. 37), z. Z. unter polnischer Verwaltung .....	22	<b>8000 Steinkohlen</b> .....	<b>7 250</b>	Niederlande: Nordsee-Kanal .....	47 446
<b>7401 Bleierz</b> .....	<b>702</b>	Schleswig-Holstein (Ostseegebiet) .....	1 457	Antwerpen .....	1 880
Bremen .....	588	Schleswig-Holstein (Nordseegebiet) .....	382	Argentinien .....	34
Dänemark a. d. Ostsee u. Kattegatt .....	21	Unterwesergebiet .....	670		
Island .....	12	Schweden .....	1 708	<b>9200 Benzol</b> .....	<b>25 805</b>
Niederlande: Nieuwe Waterweg .....	29	Dänemark a. d. Ostsee u. Kattegatt .....	1 277	Bremen .....	295
Antwerpen .....	46	Norwegen am Skagerrak .....	240	Finnland .....	65
<b>7402 Chromerz</b> .....	<b>3 383</b>	Island .....	20	Norwegen am Skagerrak .....	11
Schweden .....	3 379	Uruguay .....	1 494	Großbritannien an der Westküste und Nordirland .....	300
<b>7403 Zinkerz</b> .....	<b>462</b>	<b>8100 Steinkohlenbrikett</b> .....	<b>214</b>	Großbritannien an der Nordsee und Kanal .....	303
Unterwesergebiet .....	200	Schleswig-Holstein (Nordseegebiet) .....	14	Niederlande: Nieuwe Waterweg .....	1 234
Rheingebiet .....	204	Schweden .....	200	Übrige Niederlande .....	380
Niederlande: Nieuwe Waterweg .....	58	<b>8200 Steinkohlenkoks</b> .....	<b>138 632</b>	Frankreich am Atlantik .....	1 499
<b>7404 Wolframerz</b> .....	<b>162</b>	Schleswig-Holstein (Ostseegebiet) .....	821	Portugal .....	12
Bremen .....	68	Schleswig-Holstein (Nordseegebiet) .....	2 806	Norditalien an der Adria .....	5 128
Schweden .....	78	Schweden .....	28 239	Griechenland .....	16
<b>7405 Andere Erze</b> .....	<b>5 972</b>	Dänemark a. d. Ostsee u. Kattegatt .....	97 055	Marokko am Atlantik .....	17
Bremen .....	72	Dänemark an der Nordsee .....	6 234	Japan .....	104
Unterwesergebiet .....	141	Norwegen am Skagerrak .....	1 970	Vereinigte Staaten am Atlantik .....	1 934
Nordwestdeutsches Wasserstraßen- gebiet .....	755	Norwegen an der Nordsee und am Atlantik .....	860	Vereinigte Staaten am Golf von Mexiko .....	14 245
		Island .....	290	Brasilien .....	78
		Sudan .....	301	Uruguay .....	15
		Hongkong .....	56	Argentinien .....	134
		<b>8600 Torf, Torfmull</b> .....	<b>20 256</b>	<b>9300 Gasöl, Dieselöl</b> .....	<b>250 895</b>
		Großbritannien an der Nordsee und Kanal .....	43	Schleswig-Holstein (Nordseegebiet) .....	539
		Kanarische Inseln .....	58	Bremen .....	23 567
		Vereinigte Staaten am Atlantik .....	14 607	Bremerhaven .....	2 151
				Unterwesergebiet .....	58 210
				Emden .....	4 886
				Ems-, Jade-Huntegebiet .....	4 791
				Rheingebiet .....	3 545
				Finnland .....	25
				Schweden .....	5 599
				Dänemark a. d. Ostsee u. Kattegatt .....	7 583



## Güterverkehr zur See nach Güterarten und Verkehrsbezirken

Güterarten und Verkehrsbezirke	Versand 1959 Menge in t	Güterarten und Verkehrsbezirke	Versand 1959 Menge in t	Güterarten und Verkehrsbezirke	Versand 1959 Menge in t
Norwegen am Skagerrak .....	2 845	<b>9404 Paraffin</b>	<b>30 715</b>	Südafrikanische Union .....	59
Großbritannien an der Westküste und Nordirland .....	8 650	Bremen .....	50	Portugies.-Ostafrika (Mosambik) .....	16
Großbritannien an der Nordsee und Kanal .....	7 354	Rheingebiet .....	81	Indien .....	35
Niederlande: Nieuwe Waterweg ..	100 500	Finnland .....	945	Süd-Korea .....	12
Niederlande: Nordsee-Kanal .....	20 462	Schweden .....	3 731	Japan .....	119
Ghana .....	20	Dänemark a. d. Ostsee u. Kattegatt	1 776	Kanada am Atlantik .....	62
Libanon .....	30	Norwegen am Skagerrak .....	1 270	Kanada an den Großen Seen ....	21
Iran .....	115	Norwegen an der Nordsee und am Atlantik .....	246	Vereinigte Staaten a. d. Großen Seen	169
		Irland .....	183	Vereinigte Staaten am Atlantik ..	481
		Großbritannien an der Westküste und Nordirland .....	1 760	Vereinigte Staaten am Golf von Mexiko .....	19
<b>9401 Naphthalin</b>	<b>2 884</b>	Großbritannien an der Nordsee und Kanal .....	4 201	Mexiko am Golf von Mexiko ....	11
Bremen .....	70	Niederlande: Nieuwe Waterweg ..	2 678	Brasilien .....	32
Finnland .....	23	Niederlande: Nordsee-Kanal ....	1 057	Vereinigte Staaten am Pazifik ...	94
Schweden .....	19	Übrige Niederlande .....	93	Australischer Bund .....	26
Norwegen am Skagerrak .....	42	Antwerpen .....	548	Neuseeland .....	27
Frankreich am Kanal .....	11	Frankreich am Atlantik .....	443		
Portugal .....	24	Nordspanien am Atlantik .....	20	<b>9406 Heizöl</b>	<b>230 013</b>
Spanien am Mittelmeer .....	11	Portugal .....	232	Schleswig-Holstein (Ostseegebiet)	1 665
Norditalien am Ligurischen Meer	204	Gibraltar, Malta, Gozo .....	147	Schleswig-Holstein(Nordseegebiet)	1 774
Griechenland .....	25	Spanien am Mittelmeer .....	190	Bremen .....	23 679
Französisch-Somaliland .....	21	Frankreich am Mittelmeer .....	40	Bremerhaven .....	51 353
Äthiopien .....	20	Norditalien am Ligurischen Meer	535	Unterwesergebiet .....	44 782
Cypern .....	12	Norditalien an der Adria .....	50	Emden .....	3 540
Aden (einschließlich Sokotra) ....	13	Mittelitalien .....	34	Ems-, Jade-Huntegebiet .....	12 983
Irak .....	22	Sizilien .....	103	Schweden .....	17 194
Indien .....	17	Süditalien .....	208	Dänemark a. d. Ostsee u. Kattegatt	5 480
Birma .....	16	Griechenland .....	236	Niederlande: Nieuwe Waterweg ..	42 993
Singapur .....	53	Türkei .....	1 158	Niederlande: Nordsee-Kanal ....	1 350
Philippinen .....	40	Frankreich (Binnenland) .....	250	Übrige Niederlande .....	508
Japan .....	765	Vereinigte Arabische Republik:		Frankreich am Kanal .....	2 337
Kanada am Atlantik .....	120	Ägypten am Mittelmeer .....	27	Frankreich am Atlantik .....	736
Vereinigte Staaten am Atlantik ..	531	Marokko am Atlantik .....	169	Norditalien an der Adria .....	3 604
Brasilien .....	37	Kanarische Inseln .....	20	Kanarische Inseln .....	15 984
Argentinien .....	644	Ghana .....	31	Argentinien .....	39
Vereinigte Staaten am Pazifik ...	31	Südafrikanische Union .....	465		
Australischer Bund .....	14	Portugies.-Ostafrika (Mosambik)	383	<b>9407 Petroleum</b>	<b>857</b>
		Sudan .....	13	Bremen .....	664
<b>9402 Andere Steinkohlenteer- ableitungen</b>	<b>711</b>	Libanon .....	11	Großbritannien an der Nordsee und Kanal .....	15
Finnland .....	209	Irak .....	86	Niederlande: Nieuwe Waterweg ..	15
Dänemark an der Nordsee .....	195	Iran .....	33	Niederlande: Nordsee-Kanal ....	25
Mittelitalien .....	22	Pakistan .....	116	Portugal .....	13
Pakistan .....	19	Singapur .....	22	Ghana .....	18
Indien .....	18	Thailand .....	67	Indien .....	59
Japan .....	55	Japan .....	35		
Kanada am Atlantik .....	24	Kanada am Atlantik .....	20	<b>9408 Schmieröl</b>	<b>33 341</b>
Vereinigte Staaten am Atlantik ..	84	Westindien .....	56	Schleswig-Holstein(Nordseegebiet)	36
Venezuela .....	39	Kolumbien am Karibischen Meer	3 017	Bremen .....	4 850
		Britisch-Guayana .....	22	Rheingebiet .....	1 845
<b>9403 Bitumen</b>	<b>7 118</b>	Brasilien .....	1 518	Ostgebiete des Deutschen Reiches (Stand 31. 12. 37), z. Z. unter sowjetischer Verwaltung .....	27
Polen .....	16	Uruguay .....	337	Finnland .....	4 582
Finnland .....	5 273	Kolumbien am Pazifik .....	1 810	Schweden .....	3 625
Schweden .....	126	Peru .....	27	Dänemark a. d. Ostsee u. Kattegatt	2 599
Dänemark a. d. Ostsee u. Kattegatt	1 123	Chile .....	33	Norwegen am Skagerrak .....	2 211
Norwegen am Skagerrak .....	32	Australischer Bund .....	62	Norwegen an der Nordsee und am Atlantik .....	108
Norwegen an der Nordsee und am Atlantik .....	64			Großbritannien an der Westküste und Nordirland .....	88
Großbritannien an der Nordsee und Kanal .....	11	<b>9405 Montanwachs, Pech</b>	<b>3 474</b>	Großbritannien an der Nordsee und Kanal .....	1 518
Antwerpen .....	72	Rheingebiet .....	221	Niederlande: Nieuwe Waterweg ..	1 933
Portugal .....	117	Finnland .....	34	Niederlande: Nordsee-Kanal ....	59
Griechenland .....	51	Schweden .....	264	Antwerpen .....	132
Vereinigte Arabische Republik:		Dänemark a. d. Ostsee u. Kattegatt	71	Übriges Belgien .....	2 073
Ägypten am Mittelmeer .....	13	Norwegen am Skagerrak .....	293	Frankreich am Kanal .....	18
Liberia .....	19	Norwegen an der Nordsee und am Atlantik .....	409	Portugal .....	300
Vereinigte Arabische Republik:		Irland .....	15	Spanien am Golf von Cadiz .....	47
Syrien .....	40	Großbritannien an der Nordsee und Kanal .....	240	Gibraltar, Malta, Gozo .....	24
Kuwait .....	22	Niederlande: Nieuwe Waterweg ..	61	Norditalien am Ligurischen Meer	39
Pakistan .....	40	Niederlande: Nordsee-Kanal ....	29	Norditalien an der Adria .....	48
Hongkong .....	41	Antwerpen .....	40	Jugoslawien an der Adria .....	21
		Frankreich am Kanal .....	263		
		Portugal .....	63		
		Griechenland .....	67		
		Türkei .....	136		

Außenhandelsverkehr

Außenhandel Hbg. Im- und Exporteure

Durchfuhr

Binnenschifffahrt, Luftverkehr usw.



## Güterverkehr zur See — Versand

## Übersicht 12

## Güterverkehr zur See nach Güterarten und Verkehrsbezirken

Güterarten und Verkehrsbezirke	Versand 1959 Menge in t	Güterarten und Verkehrsbezirke	Versand 1959 Menge in t	Güterarten und Verkehrsbezirke	Versand 1959 Menge in t
Griechenland .....	110	Frankreich am Atlantik .....	1 463	<b>10004 Waren aus Natursteinen</b>	<b>1 536</b>
Türkei .....	443	Portugal .....	369	Schleswig-Holstein(Nordseegebiet)	13
Vereinigte Arabische Republik:		Norditalien am Ligurischen Meer	689	Finnland .....	373
Ägypten am Mittelmeer .....	112	Norditalien an der Adria .....	2 588	Schweden .....	20
Algerien .....	44	Mittelitalien .....	11	Island .....	41
Marokko: Tanger .....	179	Jugoslawien an der Adria .....	61	Großbritannien an der Nordsee und Kanal .....	17
Marokko am Atlantik .....	106	Griechenland .....	89	Nordspanien am Atlantik .....	11
Ghana .....	34	Türkei .....	66	Griechenland .....	14
Nigerien .....	275	Frankreich (Binnenland) .....	15	Belgisch-Kongo .....	20
Belgisch-Kongo .....	59	Vereinigte Arabische Republik:		Madagaskar .....	12
Angola mit Cabinda-Landana .....	27	Ägypten am Mittelmeer .....	93	Mauritius .....	22
Südafrikanische Union .....	327	Marokko: Tanger .....	22	Kenia und Uganda .....	11
Portugies.-Ostafrika (Mosambik)	173	Marokko am Atlantik .....	34	Iran .....	22
Tanganjika (britische Verwaltung)	15	Ghana .....	187	Pakistan .....	54
Mauritius .....	19	Nigerien .....	246	Ceylon .....	108
Kenia und Uganda .....	131	Belgisch-Kongo .....	146	Singapur .....	19
Französisch-Somaliland .....	31	Südafrikanische Union .....	212	Thailand .....	235
Äthiopien .....	109	Portugies.-Ostafrika (Mosambik)	140	Japan .....	17
Sudan .....	160	Tanganjika (britische Verwaltung)	27	Kanada am Atlantik .....	20
Cypern .....	173	Mauritius .....	16	Kanada an den Großen Seen .....	52
Vereinigte Arabische Republik:		Kenia und Uganda .....	206	Vereinigte Staaten am Atlantik .....	139
Syrien .....	314	Sudan .....	49	Kolumbien am Karibischen Meer	34
Libanon .....	81	Vereinigte Arabische Republik:		Venezuela .....	21
Israel am Mittelmeer .....	34	Syrien .....	642	Britisch-Guayana .....	11
Aden (einschließlich Sokotra) .....	326	Libanon .....	14	Vereinigte Staaten am Pazifik .....	104
Bahrain-Inseln, Katar, Arabische Vertragsstaaten .....	25	Israel am Mittelmeer .....	12		
Kuwait .....	76	Jordanien .....	27	<b>10101 Schlacken</b>	<b>7</b>
Irak .....	323	Aden (einschließlich Sokotra) .....	43		
Iran .....	288	Irak .....	37		
Pakistan .....	44	Iran .....	114		
Indien .....	1 198	Indien .....	677	<b>10102 Erde, Sand, Kies</b>	<b>83</b>
Birma .....	904	Birma .....	105	Schleswig-Holstein(Nordseegebiet)	15
Indonesien .....	30	Singapur .....	11	Iran .....	16
Philippinen .....	53	Philippinen .....	18	Venezuela .....	24
Thailand .....	29	Thailand .....	40		
Hongkong .....	36	Hongkong .....	146		
Japan .....	181	China (Volksrepublik) .....	402	<b>10200 Kalk und Gips, außer zum Düngen</b>	<b>3 671</b>
Westindien .....	25	Süd-Korea .....	18	Finnland .....	212
Venezuela .....	56	Vereinigte Staaten am Atlantik .....	26	Schweden .....	898
Argentinien .....	36	Westindien .....	16	Norwegen am Skagerrak .....	247
Peru .....	12	Argentinien .....	112	Norwegen an der Nordsee und am Atlantik .....	70
Chile .....	61	Chile .....	29	Island .....	55
Australischer Bund .....	359	Australischer Bund .....	144	Irland .....	20
Neuseeland .....	25			Großbritannien an der Nordsee und Kanal .....	430
		<b>10001 Zerkleinerte Steine, Schotter</b>	<b>201</b>	Portugal .....	56
<b>9400 Carbonsäure, Phenol</b>	<b>1 411</b>	Schleswig-Holstein(Nordseegebiet)	28	Nigerien .....	20
Schweden .....	146	Portugies.-Ostafrika (Mosambik)	166	Belgisch-Kongo .....	12
Norwegen am Skagerrak .....	90			Südafrikanische Union .....	318
Niederlande: Nieuwe Waterweg .....	38	<b>10002 Pflastersteine, Platten</b>	<b>2</b>	Portugies.-Ostafrika (Mosambik)	70
Griechenland .....	56			Saudisch-Arabien am Roten Meer	21
Bulgarien .....	301			Kuwait .....	150
Pakistan .....	12	<b>10003 Andere Natursteine</b>	<b>1 423</b>	Iran .....	94
Indien .....	13	Schleswig-Holstein(Nordseegebiet)	111	Pakistan .....	42
Indonesien .....	58	Finnland .....	28	Indien .....	75
China (Volksrepublik) .....	52	Dänemark a. d. Ostsee u. Kattegatt	108	Malaya .....	70
Japan .....	427	Island .....	23	Singapur .....	165
Kanada am Atlantik .....	16	Großbritannien an der Nordsee und Kanal .....	13	Thailand .....	21
Vereinigte Staaten am Atlantik .....	110	Antwerpen .....	38	Hongkong .....	68
Brasilien .....	21	Türkei .....	12	Süd-Korea .....	109
Australischer Bund .....	12	Liberia .....	20	Mexiko am Golf von Mexiko .....	42
		Äthiopien .....	12	Dominikanische Republik .....	11
<b>9410 Andere Mineralöle</b>	<b>20 631</b>	Sudan .....	12	Brasilien .....	58
Rheingebiet .....	2 422	Japan .....	327	Argentinien .....	36
Finnland .....	507	Kanada am Atlantik .....	39	Costa Rica am Pazifik .....	51
Schweden .....	993	Kanada an den Großen Seen .....	39	Peru .....	16
Dänemark a. d. Ostsee u. Kattegatt	796	Vereinigte Staaten a. d. Großen Seen	24	Neuseeland .....	113
Norwegen am Skagerrak .....	142	Vereinigte Staaten am Atlantik .....	213		
Großbritannien an der Westküste und Nordirland .....	94	Niederländische Antillen .....	15	<b>10301 Zement</b>	<b>300 065</b>
Großbritannien an der Nordsee und Kanal .....	1 072	Kolumbien am Karibischen Meer	115	Bremen .....	325
Niederlande: Nieuwe Waterweg .....	3 865	Venezuela .....	18	Rheingebiet .....	50
Antwerpen .....	460	Vereinigte Staaten am Pazifik .....	82	Norwegen an der Nordsee und am Atlantik .....	11
Frankreich am Kanal .....	740	Neuseeland .....	96		



## Güterverkehr zur See nach Güterarten und Verkehrsbezirken

Güterarten und Verkehrsbezirke	Versand 1959 Menge in t	Güterarten und Verkehrsbezirke	Versand 1959 Menge in t	Güterarten und Verkehrsbezirke	Versand 1959 Menge in t
Großbritannien an der Westküste und Nordirland .....	212	<b>10302 Mörtel</b>	<b>1 391</b>	Britisch-Guayana .....	120
Großbritannien a.d.Nords.u.Kanal	11	Finnland .....	262	Niederl.-Guayana (Surinam) .....	394
Antwerpen .....	20	Island .....	12	Nicaragua am Pazifik .....	15
Frankreich am Kanal .....	2 003	Großbritannien an der Nordsee und Kanal .....	16	Niederländisch-Neu-Guinea .....	62
Portugal .....	14	Portugal .....	21	Neuseeland .....	574
Spanien am Mittelmeer .....	80	Griechenland .....	15		
Norditalien am Ligurischen Meer	5 347	Türkei .....	14	<b>11101 Bauxit, Kryolith</b>	<b>218</b>
Griechenland .....	43	Vereinigte Arabische Republik:		Pakistan .....	107
Türkei .....	43	Ägypten am Mittelmeer .....	31	Brasilien .....	101
Libyen .....	85	Kanarische Inseln .....	40		
Kanarische Inseln .....	25	Liberia .....	125	<b>11102 Andere Tonerde</b>	<b>393</b>
Französisch-Westafrika .....	21 099	Angola mit Cabinda-Landana .....	55	Finnland .....	13
Gambia .....	524	Südafrikanische Union .....	42	Norwegen am Skagerrak .....	158
Portugiesisch-Guinea und Kapver-		Sudan .....	20	Portugal .....	20
dische Inseln .....	5 100	Vereinigte Arabische Republik:		Kanarische Inseln .....	50
Sierra Leone .....	700	Syrien .....	14	Iran .....	30
Liberia .....	6 410	Iran .....	31	Pakistan .....	32
Ghana .....	46 368	Pakistan .....	72	Argentinien .....	35
Guinea .....	14 851	Indien .....	250	Chile .....	11
Togo .....	464	Philippinen .....	38		
Nigerien .....	33 535	Kanada am Atlantik .....	17	<b>11201 Asbest</b>	<b>1 571</b>
Kamerun (franz. Verwaltung) ..	1 346	Venezuela .....	59	Bremen .....	901
Spanisch-Guinea (Fernando Po) ..	575	Brasilien .....	23	Schweden .....	62
Französisch-Äquatorialafrika ..	918	Chile .....	84	Dänemark a. d. Ostsee u. Kattegatt	69
Belgisch-Kongo .....	205	Französisch-Ozeanien .....	38	Norwegen am Skagerrak .....	56
Angola mit Cabinda-Landana ..	478	Neuseeland .....	20	Großbritannien an der Nordsee und Kanal .....	249
Südwestafrika .....	2 796			Antwerpen .....	16
Südafrikanische Union .....	752	<b>11000 Stein- und Siedesalz</b>	<b>99 004</b>	Vereinigte Arabische Republik:	
Madagaskar .....	30	Bremen .....	235	Ägypten am Mittelmeer .....	82
Tanganjika (britische Verwaltung)	1 421	Unterwesergebiet .....	298	Südafrikanische Union .....	22
Kenia und Uganda .....	136	Finnland .....	92	Indonesien .....	15
Französisch-Somaliland .....	40	Schweden .....	1 214	Argentinien .....	51
Sudan .....	158	Dänemark a. d. Ostsee u. Kattegatt	1 265		
Vereinigte Arabische Republik:		Dänemark an der Nordsee .....	171	<b>11202 Asphalt, Asphaltite</b>	<b>3 625</b>
Syrien .....	149	Norwegen am Skagerrak .....	1 748	Bremen .....	67
Jordanien .....	431	Norwegen an der Nordsee und am		Ems-, Jade-Huntegebiet .....	169
Saudisch-Arabien am Roten Meer	128	Atlantik .....	6 415	Rheingebiet .....	204
Aden (einschließlich Sokotra) ..	172	Island .....	932	Finnland .....	2 314
Iran .....	381	Irland .....	3 195	Schweden .....	36
Indien .....	58	Großbritannien an der Westküste und Nordirland .....	2 771	Dänemark a. d. Ostsee u. Kattegatt	251
Goa, Damao, Diu (portugiesisch)	43	Großbritannien an der Nordsee und Kanal .....	31 321	Island .....	15
Indonesien .....	6 767	Niederlande: Nordsee-Kanal ..	20	Großbritannien an der Nordsee und Kanal .....	16
Philippinen .....	47	Portugal .....	120	Portugal .....	188
Japan .....	43	Französisch-Westafrika .....	31	Spanien am Golf von Cadix .....	75
Kanada am Atlantik .....	2 965	Sierra Leone .....	233	Jugoslawien an der Adria .....	13
Kanada an den Großen Seen ..	336	Liberia .....	1 654	Griechenland .....	79
Vereinigte Staaten am Atlantik ..	58 236	Ghana .....	545	Türkei .....	106
Vereinigte Staaten am Golf von		Guinea .....	30	Uruguay .....	12
Mexiko .....	34 898	Nigerien .....	34 949	Chile .....	34
Mexiko am Golf von Mexiko ..	402	Kamerun (franz. Verwaltung) ..	2 144		
Niederländische Antillen .....	8 450	Französisch-Äquatorialafrika ..	482	<b>11203 Baryt und Witherit</b>	<b>1 117</b>
Französisch-Westindien .....	301	Belgisch-Kongo .....	943	Schweden .....	145
Westindien .....	808	Südwestafrika .....	28	Norwegen am Skagerrak .....	41
Puerto Rico .....	255	Südafrikanische Union .....	145	Großbritannien an der Westküste und Nordirland .....	80
Kuba .....	15	Portugies.-Ostafrika (Mosambik)	46	Großbritannien an der Nordsee und Kanal .....	328
Britisch-Honduras .....	1 562	Madagaskar .....	40	Antwerpen .....	51
Honduras am Karibischen Meer ..	64	Tanganjika (britische Verwaltung)	137	Indien .....	102
Costa Rica am Karibischen Meer ..	3 953	Sansibar und Pemba .....	24	Hongkong .....	20
Kolumbien am Karibischen Meer ..	683	Kenia und Uganda .....	1 543	Kanada am Atlantik .....	65
Venezuela .....	72	Libanon .....	763	Kanada an den Großen Seen ..	34
Niederl.-Guayana (Surinam) .....	151	Bahrain-Inseln, Katar, Arabische		Argentinien .....	29
Französisch-Guayana .....	450	Vertragsstaaten .....	23	Neuseeland .....	180
Brasilien .....	9 592	Kuwait .....	42		
Argentinien .....	1 145	Pakistan .....	162	<b>11204 Graphit</b>	<b>2 340</b>
Vereinigte Staaten am Pazifik ..	384	Indien .....	514	Polen .....	120
Honduras am Pazifik .....	2 337	Birma .....	49	Finnland .....	70
El Salvador .....	2 975	Philippinen .....	56	Schweden .....	16
Nicaragua am Pazifik .....	2 043	Hongkong .....	212	Norwegen am Skagerrak .....	31
Costa Rica am Pazifik .....	3 403	Kanada am Atlantik .....	17		
Kolumbien am Pazifik .....	29	Vereinigte Staaten am Atlantik ..	18		
Peru .....	83	Mexiko am Golf von Mexiko ..	60		
Chile .....	8 662	Westindien .....	3 016		
Paraguay .....	284	Venezuela .....	62		
Australischer Bund .....	422				
Niederländisch-Neu-Guinea ..	338				
Neuseeland .....	280				



## Güterverkehr zur See — Versand

## Übersicht 12

## Güterverkehr zur See nach Güterarten und Verkehrsbezirken

Güterarten und Verkehrsbezirke	Versand 1959 Menge in t	Güterarten und Verkehrsbezirke	Versand 1959 Menge in t	Güterarten und Verkehrsbezirke	Versand 1959 Menge in t
Norwegen an der Nordsee und am Atlantik .....	44	Niederlande: Nieuwe Waterweg ..	656	Norwegen am Skagerrak .....	136
Großbritannien an der Westküste und Nordirland .....	62	Antwerpen .....	13	Großbritannien an der Nordsee und Kanal .....	59
Großbritannien an der Nordsee und Kanal .....	1 148	Portugal .....	79	Frankreich am Atlantik .....	11
Nordspanien am Atlantik .....	48	Angola mit Cabinda-Landana ..	40	Portugal .....	16
Portugal .....	45	Kenia und Uganda .....	42	Kanarische Inseln .....	11
Türkei .....	14	Philippinen .....	20		
Vereinigte Arabische Republik: Syrien .....	22	Japan .....	1 031		
Iran .....	13	Kanada am Atlantik .....	17	<b>11212 Feld- und Flußspat</b> .....	<b>811</b>
Pakistan .....	51	Vereinigte Staaten am Atlantik ..	62	Bremen .....	62
Indien .....	30	Kuba .....	616	Finnland .....	95
Indonesien .....	147	Kolumbien am Karibischen Meer	116	Schweden .....	120
China (Volksrepublik) .....	306	Venezuela .....	49	Norwegen am Skagerrak .....	57
Brasilien .....	66	Argentinien .....	150	Großbritannien an der Westküste und Nordirland .....	15
		Kolumbien am Pazifik .....	22	Türkei .....	11
		Peru .....	21	Indien .....	12
		Chile .....	227	Philippinen .....	300
		Australischer Bund .....	247	Kanada an den Großen Seen ..	24
		Französisch-Ozeanien .....	92	Venezuela .....	104
<b>11205 Kreide</b> .....	<b>2 966</b>	<b>11209 Kieselgur, Tripel und andere</b> .....	<b>1 450</b>	<b>11213 Schwefel</b> .....	<b>24 200</b>
Norwegen am Skagerrak .....	12	Finnland .....	25	Rheingebiet .....	929
Norwegen an der Nordsee und am Atlantik .....	28	Schweden .....	13	Ostgebiete des Deutschen Reiches (Stand 31. 12. 37), z. Z. unter polnischer Verwaltung .....	1 800
Irland .....	28	Norwegen am Skagerrak .....	37	Polen .....	530
Großbritannien an der Nordsee und Kanal .....	123	Irland .....	83	Finnland .....	3 193
Portugal .....	30	Großbritannien an der Westküste und Nordirland .....	85	Schweden .....	8 400
Türkei .....	32	Großbritannien an der Nordsee und Kanal .....	435	Dänemark a. d. Ostsee u. Kattegatt .....	93
Marokko am Atlantik .....	20	Niederlande: Nieuwe Waterweg ..	13	Norwegen am Skagerrak .....	677
Südafrikanische Union .....	65	Antwerpen .....	15	Norwegen an der Nordsee und am Atlantik .....	14
Sudan .....	430	Portugal .....	15	Großbritannien an der Nordsee und Kanal .....	682
Kuwait .....	187	Türkei .....	20	Portugal .....	123
Pakistan .....	129	Nigerien .....	16	Frankreich am Mittelmeer .....	19
Indien .....	73	Angola mit Cabinda-Landana ..	50	Türkei .....	19
Goa, Damao, Diu (portugiesisch) ..	20	Südafrikanische Union .....	64	Vereinigte Arabische Republik: Ägypten am Mittelmeer .....	152
Kanada am Atlantik .....	49	Mauritius .....	11	Marokko: Tanger .....	50
Vereinigte Staaten am Atlantik ..	12	Vereinigte Arabische Republik: Syrien .....	13	Marokko am Atlantik .....	210
Mexiko am Golf von Mexiko .....	25	Libanon .....	20	Kanarische Inseln .....	12
Venezuela .....	12	Irak .....	60	Portugiesisch-Ostafrika (Mosambik) ..	212
Brasilien .....	1 343	Iran .....	283	Mauritius .....	65
Vereinigte Staaten am Pazifik .....	20	Pakistan .....	15	Kenia und Uganda .....	275
Peru .....	169	Malaya .....	11	Vereinigte Arabische Republik: Syrien .....	460
Australischer Bund .....	66	Venezuela .....	80	Libanon .....	202
Neuseeland .....	11	Uruguay .....	11	Israel am Mittelmeer .....	40
<b>11206 Andere Farberden</b> .....	<b>723</b>	Peru .....	19	Jordanien .....	23
Süd-Vietnam .....	11			Saudisch-Arabien a. Persischen Golf ..	69
Argentinien .....	706	<b>11210 Speckstein, Talkum</b> .....	<b>3 318</b>	Irak .....	478
<b>11207 Porzellanerde</b> .....	<b>1 690</b>	Bremen .....	126	Pakistan .....	168
Dänemark a. d. Ostsee u. Kattegatt ..	138	Finnland .....	1 735	Indien .....	2 412
Norwegen am Skagerrak .....	17	Schweden .....	193	Ceylon .....	268
Norwegen an der Nordsee und am Atlantik .....	11	Dänemark a. d. Ostsee u. Kattegatt ..	108	Goa, Damao, Diu (portugiesisch) ..	25
Portugal .....	67	Norwegen an der Nordsee und am Atlantik .....	207	Birma .....	241
Mittelitalien .....	692	Großbritannien an der Westküste und Nordirland .....	69	Malaya .....	37
Türkei .....	37	Großbritannien an der Nordsee und Kanal .....	269	Singapur .....	11
Südafrikanische Union .....	27	Niederlande: Nieuwe Waterweg ..	25	Indonesien .....	1 433
Thailand .....	26	Antwerpen .....	35	Philippinen .....	167
Japan .....	11	Nordspanien am Atlantik .....	144	Thailand .....	33
Kolumbien am Karibischen Meer ..	25	Portugal .....	54	Süd-Vietnam .....	265
Venezuela .....	67	Spanien am Mittelmeer .....	15	Hongkong .....	20
Uruguay .....	455	Türkei .....	41	Japan .....	150
Australischer Bund .....	58	Nigerien .....	14	Paraguay .....	30
<b>11208 Magnesit</b> .....	<b>5 913</b>	Iran .....	11	Australischer Bund .....	
Polen .....	11	Indonesien .....	11		
Finnland .....	1 299	Hongkong .....	25	<b>11214 Ton</b> .....	<b>12 322</b>
Schweden .....	146	Brasilien .....	56	Finnland .....	194
Norwegen an der Nordsee und am Atlantik .....	23	Australischer Bund .....	15	Schweden .....	33
Großbritannien an der Westküste und Nordirland .....	414	<b>11211 Mika, Glimmer</b> .....	<b>326</b>	Dänemark a. d. Ostsee u. Kattegatt ..	520
Großbritannien an der Nordsee und Kanal .....	477	Polen .....	13	Norwegen am Skagerrak .....	21
		Schweden .....	33		



## Güterverkehr zur See nach Güterarten und Verkehrsbezirken

## Übersicht 12

Güterarten und Verkehrsbezirke	Versand 1959 Mengeint	Güterarten und Verkehrsbezirke	Versand 1959 Mengeint	Güterarten und Verkehrsbezirke	Versand 1959 Mengeint
Großbritannien an der Nordsee und Kanal .....	105	Vereinigte Staaten am Pazifik ..	33	Irak .....	228
Niederlande: Nordsee-Kanal .....	15	Kolumbien am Pazifik .....	24	Iran .....	97
Portugal .....	103	Ecuador .....	34	Pakistan .....	1 560
Norditalien am Ligurischen Meer ..	9 717	Peru .....	14	Indien .....	2 559
Mittelitalien .....	794	Chile .....	133	Ceylon .....	40
Vereinigte Arabische Republik:		Australischer Bund .....	118	Birma .....	95
Ägypten am Mittelmeer .....	52	Neuseeland .....	81	Singapur .....	12
Südafrikanische Union .....	34			Indonesien .....	567
Kenia und Uganda .....	80	<b>11300 Rohphosphate</b> .....	<b>2 009</b>	Philippinen .....	36
Libanon .....	14	Lübeck .....	450	Thailand .....	11
Pakistan .....	64	Ems-, Jade-Huntegebiet .....	20	Süd-Vietnam .....	257
Thailand .....	15	Norwegen am Skagerrak .....	11	Hongkong .....	418
China (Taiwan) .....	39	Pakistan .....	20	Westindien .....	341
Japan .....	12	Chile .....	1 500	Brasilien .....	5 075
Vereinigte Staaten a.d. Großen Seen ..	31			Uruguay .....	966
Vereinigte Staaten am Atlantik ..	22	<b>12000 Schwefelsäure</b> .....	<b>763</b>	Argentinien .....	2 604
Mexiko am Golf von Mexiko .....	15	Spanien am Mittelmeer .....	51	Peru .....	349
Dominikanische Republik .....	131	Libyen .....	19	Chile .....	59
Brasilien .....	25	Tunesien .....	11	Paraguay .....	27
Peru .....	65	Französisch-Westafrika .....	23	Australischer Bund .....	67
Chile .....	64	Ghana .....	37	Französisch-Ozeanien .....	16
Australischer Bund .....	75	Nigerien .....	11	Neuseeland .....	34
		Cypern .....	13		
<b>11215 Andere mineral. Rohstoffe</b> ..	<b>9 509</b>	Libanon .....	20	<b>12102 Pottasche</b> .....	<b>4 462</b>
Schleswig-Holstein(Nordseegebiet) ..	21	Irak .....	22	Dänemark a.d. Ostsee u. Kattegatt ..	55
Bremen .....	162	Iran .....	51	Großbritannien an der Westküste und Nordirland .....	2 694
Polen .....	1 021	Singapur .....	15	Großbritannien an der Nordsee und Kanal .....	21
Finnland .....	464	Indonesien .....	78	Norditalien am Ligurischen Meer ..	33
Schweden .....	647	Philippinen .....	78	Mittelitalien .....	17
Dänemark a. d. Ostsee u. Kattegatt ..	312	Süd-Vietnam .....	23	Sizilien .....	536
Norwegen am Skagerrak .....	341	Panama-Kanalzone am Karibi- schen Meer (Vereinigte Staaten)	12	Südtalien .....	135
Norwegen an der Nordsee und am Atlantik .....	235	Kolumbien am Karibischen Meer ..	54	Griechenland .....	35
Island .....	58	Nicaragua am Pazifik .....	83	Südafrikanische Union .....	25
Großbritannien an der Westküste und Nordirland .....	83	Ecuador .....	83	Indien .....	68
Großbritannien an der Nordsee und Kanal .....	841	Australischer Bund .....	13	Thailand .....	30
Niederlande: Nordsee-Kanal .....	14			Mexiko am Golf von Mexiko .....	12
Übrige Niederlande .....	12	<b>12101 Ätzkali, Ätznatron</b> .....	<b>20 400</b>	Westindien .....	284
Antwerpen .....	61	Irak .....	98	Britisch-Guayana .....	15
Nordspanien am Atlantik .....	143	Norwegen am Skagerrak .....	539	Brasilien .....	84
Portugal .....	91	Island .....	55	Uruguay .....	57
Spanien am Mittelmeer .....	108	Großbritannien an der Nordsee und Kanal .....	18	Argentinien .....	324
Norditalien am Ligurischen Meer ..	550	Antwerpen .....	21		
Norditalien an der Adria .....	18	Portugal .....	61	<b>12103 Soda</b> .....	<b>13 538</b>
Mittelitalien .....	530	Mittelitalien .....	11	Dänemark a. d. Ostsee u. Kattegatt ..	16
Griechenland .....	382	Sizilien .....	828	Norwegen an der Nordsee und am Atlantik .....	15
Türkei .....	59	Südtalien .....	64	Übrige Niederlande .....	100
Marokko am Atlantik .....	12	Griechenland .....	221	Antwerpen .....	255
Französisch-Westafrika .....	28	Türkei .....	114	Portugal .....	53
Belgisch-Kongo .....	43	Französisch-Westafrika .....	121	Norditalien an der Adria .....	22
Südafrikanische Union .....	100	Portugiesisch-Guinea und Kapver- dische Inseln .....	20	Griechenland .....	91
Vereinigte Arabische Republik:		Liberia .....	54	Türkei .....	49
Syrien .....	22	Ghana .....	12	Marokko: Tanger .....	51
Israel am Mittelmeer .....	25	Nigerien .....	315	Südafrikanische Union .....	229
Iran .....	127	Französisch-Äquatorialafrika .....	24	Irak .....	103
Pakistan .....	124	Belgisch-Kongo .....	134	Pakistan .....	1 976
Indien .....	535	Angola mit Cabinda-Landana .....	141	Indien .....	359
Singapur .....	39	Südwestafrika .....	70	Ceylon .....	221
Indonesien .....	22	Südafrikanische Union .....	414	Birma .....	214
Philippinen .....	18	Portugies.-Ostafrika (Mosambik) ..	265	Indonesien .....	17
Thailand .....	60	Tanganjika (britische Verwaltung) ..	373	Philippinen .....	78
Süd-Vietnam .....	41	Sansibar und Pemba .....	21	Thailand .....	99
Hongkong .....	35	Kenia und Uganda .....	387	Hongkong .....	358
Japan .....	206	Französisch-Somaliland .....	11	Nord-Korea .....	54
Kanada am Atlantik .....	66	Äthiopien .....	23	Süd-Korea .....	89
Kanada an den Großen Seen .....	16	Sudan .....	268	Kanada am Atlantik .....	41
Vereinigte Staaten am Atlantik ..	519	Vereinigte Arabische Republik:		Panama-Kanalzone am Karibi- schen Meer (Vereinigte Staaten)	100
Mexiko am Golf von Mexiko .....	284	Syrien .....	29	Brasilien .....	2 857
Kuba .....	14	Libanon .....	79	Uruguay .....	1 751
Kolumbien am Karibischen Meer ..	15	Jordanien .....	25	Argentinien .....	4 060
Venezuela .....	192	Aden (einschließlich Sokotra) .....	11		
Brasilien .....	160	Saudisch-Arabien a. Persischen Golf ..	76		
Argentinien .....	71				

Außenhandelsverkehr Außenhandel Hbg. Im- und Exporteure

Durchfuhr

Binnenschifffahrt, Luftverkehr usw.



## Güterverkehr zur See — Versand

Übersicht 12

Güterverkehr zur See nach Güterarten und Verkehrsbezirken

Güterarten und Verkehrsbezirke	Versand 1959 Menge in t	Güterarten und Verkehrsbezirke	Versand 1959 Menge in t	Güterarten und Verkehrsbezirke	Versand 1959 Menge in t
Ecuador .....	25	Polen .....	979	China (Volksrepublik) .....	34
Peru .....	130	Sowjetunion an der Ostsee .....	38	Nord-Korea .....	13
Neuseeland .....	36	Finnland .....	1 225	Süd-Korea .....	130
<b>12201 Teerfarbstoffe</b> .....	<b>2 635</b>	Schweden .....	2 754	Japan .....	278
Polen .....	74	Dänemark a. d. Ostsee u. Kattegatt .....	1 452	Kanada am Atlantik .....	433
Finnland .....	178	Norwegen am Skagerrak .....	1 006	Kanada an den Großen Seen .....	110
Schweden .....	479	Norwegen an der Nordsee und am Atlantik .....	156	Vereinigte Staaten a. d. Großen Seen .....	99
Dänemark a. d. Ostsee u. Kattegatt .....	124	Island .....	107	Vereinigte Staaten am Atlantik .....	1 031
Norwegen am Skagerrak .....	65	Irland .....	201	Mexiko am Golf von Mexiko .....	368
Norwegen an der Nordsee und am Atlantik .....	78	Großbritannien an der Westküste und Nordirland .....	603	Westindien .....	36
Großbritannien an der Westküste und Nordirland .....	26	Großbritannien an der Nordsee und Kanal .....	996	Dominikanische Republik .....	19
Portugal .....	21	Niederlande: Nieuwe Waterweg .....	62	Haiti .....	11
Türkei .....	47	Niederlande: Nordzee-Kanal .....	124	Kuba .....	196
Vereinigte Arabische Republik: Ägypten am Mittelmeer .....	14	Übrige Niederlande .....	11	Panama-Kanalzone am Karibischen Meer (Vereinigte Staaten) .....	27
Iran .....	25	Antwerpen .....	14	Kolumbien am Karibischen Meer .....	164
Pakistan .....	92	Frankreich am Atlantik .....	11	Venezuela .....	429
Indien .....	279	Nordspanien am Atlantik .....	133	Brasilien .....	484
Birma .....	32	Portugal .....	349	Uruguay .....	246
Indonesien .....	40	Spanien am Golf von Cadiz .....	17	Argentinien .....	205
Hongkong .....	16	Gibraltar, Malta, Gozo .....	11	Vereinigte Staaten am Pazifik .....	75
China (Volksrepublik) .....	24	Spanien am Mittelmeer .....	30	Guatemala am Pazifik .....	15
Kanada am Atlantik .....	246	Frankreich am Mittelmeer .....	53	El Salvador .....	35
Kanada an den Großen Seen .....	39	Norditalien am Ligurischen Meer .....	90	Nicaragua am Pazifik .....	13
Vereinigte Staaten am Atlantik .....	471	Jugoslawien an der Adria .....	103	Kolumbien am Pazifik .....	113
Mexiko am Golf von Mexiko .....	47	Griechenland .....	333	Ecuador .....	52
Kolumbien am Karibischen Meer .....	19	Türkei .....	836	Peru .....	168
Brasilien .....	18	Frankreich (Binnenland) .....	12	Chile .....	212
Australischer Bund .....	38	Vereinigte Arabische Republik: Ägypten am Mittelmeer .....	245	Paraguay .....	74
Neuseeland .....	12	Algerien .....	46	Australischer Bund .....	585
<b>12202 Erdfarben</b> .....	<b>1 138</b>	Marokko am Mittelmeer .....	30	Neuseeland .....	143
Finnland .....	15	Marokko am Atlantik .....	78	<b>12301 Bittersalz</b> .....	<b>4 872</b>
Schweden .....	39	Französisch-Westafrika .....	15	Schweden .....	82
Dänemark a. d. Ostsee u. Kattegatt .....	30	Liberia .....	25	Dänemark a. d. Ostsee u. Kattegatt .....	199
Norwegen am Skagerrak .....	44	Ghana .....	104	Norwegen am Skagerrak .....	50
Norwegen an der Nordsee und am Atlantik .....	12	Nigerien .....	47	Norwegen an der Nordsee und am Atlantik .....	47
Portugal .....	69	Spanisch-Guinea (Fernando Po) .....	21	Irland .....	60
Gibraltar, Malta, Gozo .....	68	Belgisch-Kongo .....	31	Großbritannien an der Westküste und Nordirland .....	353
Griechenland .....	155	Angola mit Cabinda-Landana .....	26	Großbritannien an der Nordsee und Kanal .....	662
Türkei .....	172	Südwestafrika .....	13	Türkei .....	136
Marokko am Atlantik .....	18	Südafrikanische Union .....	197	Ghana .....	14
Vereinigte Arabische Republik: Syrien .....	43	Portugies.-Ostafrika (Mosambik) .....	60	Guinea .....	12
Kuwait .....	15	Madagaskar .....	18	Nigerien .....	29
Irak .....	33	Tanganjika (britische Verwaltung) .....	34	Belgisch-Kongo .....	38
Iran .....	16	Kenia und Uganda .....	178	Angola mit Cabinda-Landana .....	23
Pakistan .....	20	Französisch-Somaliland .....	38	Südafrikanische Union .....	93
Indonesien .....	13	Äthiopien .....	73	Portugies.-Ostafrika (Mosambik) .....	15
Philippinen .....	38	Sudan .....	236	Kenia und Uganda .....	145
Thailand .....	15	Cypern .....	63	Sudan .....	33
Süd-Vietnam .....	34	Vereinigte Arabische Republik: Syrien .....	73	Irak .....	15
Hongkong .....	14	Libanon .....	116	Pakistan .....	450
Vereinigte Staaten am Atlantik .....	31	Israel am Mittelmeer .....	17	Indien .....	26
Dominikanische Republik .....	39	Jordanien .....	49	Ceylon .....	83
Haiti .....	11	Saudisch-Arabien am Roten Meer .....	48	Birma .....	70
Kuba .....	23	Aden (einschließlich Sokotra) .....	47	Singapur .....	13
Venezuela .....	40	Bahrain-Inseln, Katar, Arabische Vertragsstaaten .....	13	Philippinen .....	87
Brasilien .....	16	Saudisch-Arabien a. Persischen Golf .....	21	Thailand .....	128
Argentinien .....	12	Kuwait .....	42	Hongkong .....	153
Peru .....	24	Irak .....	117	Süd-Korea .....	14
Neuseeland .....	22	Iran .....	700	Kanada am Atlantik .....	56
<b>12203 Firnisse, Standöl</b> .....	<b>15</b>	Pakistan .....	427	Vereinigte Staaten am Atlantik .....	610
<b>12204 Andere Farben und Lacke</b> .....	<b>25 300</b>	Indien .....	1 408	Vereinigte Staaten am Golf von Mexiko .....	219
Schleswig-Holstein (Nordseegebiet) .....	41	Ceylon .....	40	Dominikanische Republik .....	14
Bremen .....	33	Birma .....	62	Haiti .....	21
Rheingebiet .....	25	Malaya .....	32	Kuba .....	30
		Singapur .....	366	Guatemala am Karibischen Meer .....	15
		Indonesien .....	645	Panama-Kanalzone am Karibischen Meer (Vereinigte Staaten) .....	30
		Philippinen .....	311	Kolumbien am Karibischen Meer .....	64
		Thailand .....	503	Venezuela .....	155
		Süd-Vietnam .....	162	Britisch-Guayana .....	21
		Hongkong .....	709		
		China (Taiwan) .....	55		



## Güterverkehr zur See nach Güterarten und Verkehrsbezirken

## Übersicht 12

Güterarten und Verkehrsbezirke	Versand 1959 Menge in t	Güterarten und Verkehrsbezirke	Versand 1959 Menge in t	Güterarten und Verkehrsbezirke	Versand 1959 Menge in t
Niederl.-Guayana (Surinam) .....	17	Litauen, Lettland, Estland .....	101	Polen .....	11
Brasilien .....	54	Finnland .....	1 349	Finnland .....	76
Uruguay .....	81	Schweden .....	130	Schweden .....	743
Vereinigte Staaten am Pazifik .....	140	Dänemark a. d. Ostsee u. Kattegatt .....	41	Norwegen am Skagerrak .....	130
Nicaragua am Pazifik .....	15	Norwegen am Skagerrak .....	1 264	Norwegen an der Nordsee und am Atlantik .....	19
Kolumbien am Pazifik .....	30	Norwegen an der Nordsee und am Atlantik .....	338	Niederlande: Nieuwe Waterweg .....	89
Peru .....	12	Island .....	56	Niederlande: Nordsee-Kanal .....	18
Australischer Bund .....	113	Großbritannien an der Westküste und Nordirland .....	2 879	Frankreich am Kanal .....	16
Neuseeland .....	76	Großbritannien an der Nordsee und Kanal .....	831	Frankreich (Binnenland) .....	275
<b>12302 Magnesiumchlorid</b> .....	<b>4 460</b>	Niederlande: Nieuwe Waterweg .....	220	Algerien .....	120
Finnland .....	142	Niederlande: Nordsee-Kanal .....	67	Israel am Mittelmeer .....	125
Schweden .....	600	Übrige Niederlande .....	12	Chile .....	13
Norwegen am Skagerrak .....	197	Antwerpen .....	11	<b>12306 Arsenik, Arsenoxyde</b> .....	<b>149</b>
Norwegen an der Nordsee und am Atlantik .....	19	Frankreich am Kanal .....	282	Singapur .....	81
Großbritannien an der Westküste und Nordirland .....	529	Portugal .....	29	Uruguay .....	28
Großbritannien an der Nordsee und Kanal .....	1 466	Spanien am Mittelmeer .....	48	Argentinien .....	22
Portugal .....	28	Frankreich am Mittelmeer .....	118	<b>12307 Kasein</b> .....	<b>953</b>
Süditalien .....	26	Norditalien am Ligurischen Meer .....	139	Finnland .....	35
Griechenland .....	25	Norditalien an der Adria .....	57	Dänemark a. d. Ostsee u. Kattegatt .....	65
Türkei .....	32	Sizilien .....	324	Norwegen am Skagerrak .....	16
Südafrikanische Union .....	62	Süditalien .....	245	Norwegen an der Nordsee und am Atlantik .....	12
Portugies.-Ostafrika (Mosambik) .....	74	Türkei .....	106	Großbritannien an der Nordsee und Kanal .....	14
Israel am Mittelmeer .....	15	Frankreich (Binnenland) .....	438	Nordspanien am Atlantik .....	44
Pakistan .....	38	Vereinigte Arabische Republik: Ägypten am Mittelmeer .....	1 928	Spanien am Mittelmeer .....	36
Malaya .....	33	Libyen .....	376	Indonesien .....	41
Philippinen .....	43	Tunesien .....	708	China (Volksrepublik) .....	37
Thailand .....	25	Algerien .....	2 492	Süd-Korea .....	17
Mexiko am Golf von Mexiko .....	12	Marokko am Mittelmeer .....	96	Vereinigte Staaten a. d. Großen Seen .....	155
Brasilien .....	98	Marokko am Atlantik .....	640	Vereinigte Staaten am Atlantik .....	375
Argentinien .....	65	Französisch-Westafrika .....	315	Brasilien .....	33
Kanada am Pazifik .....	11	Südafrikanische Union .....	93	Uruguay .....	20
Vereinigte Staaten am Pazifik .....	520	Kenia und Uganda .....	128	<b>12308 Karbide</b> .....	<b>119</b>
Australischer Bund .....	361	Äthiopien .....	34	Griechenland .....	62
<b>12303 Glaubersalz</b> .....	<b>8 304</b>	Sudan .....	1 170	Argentinien .....	26
Finnland .....	227	Cypern .....	15	<b>12309 Chlorsaures und chromsaures Kali</b> .....	<b>7 482</b>
Schweden .....	1 573	Vereinigte Arabische Republik: Syrien .....	1 863	Großbritannien an der Nordsee und Kanal .....	69
Dänemark a. d. Ostsee u. Kattegatt .....	1 015	Libanon .....	1 767	Portugal .....	24
Norwegen am Skagerrak .....	279	Israel am Mittelmeer .....	33	Gibraltar, Malta, Gozo .....	11
Norwegen an der Nordsee und am Atlantik .....	36	Jordanien .....	511	Griechenland .....	11
Island .....	11	Saudisch-Arabien am Roten Meer .....	68	Türkei .....	405
Nordspanien am Atlantik .....	25	Irak .....	508	Vereinigte Arabische Republik: Ägypten am Mittelmeer .....	11
Portugal .....	76	Iran .....	905	Südafrikanische Union .....	95
Südafrikanische Union .....	237	Pakistan .....	163	Äthiopien .....	12
Portugies.-Ostafrika (Mosambik) .....	88	Indien .....	87	Libanon .....	101
Äthiopien .....	15	Philippinen .....	26	Pakistan .....	105
Irak .....	50	Thailand .....	20	Indien .....	66
Pakistan .....	20	Hongkong .....	67	Ceylon .....	67
Indien .....	48	Japan .....	21	Birma .....	23
Philippinen .....	72	Vereinigte Staaten a. d. Großen Seen .....	20	Malaya .....	33
Thailand .....	162	Vereinigte Staaten am Atlantik .....	312	Singapur .....	168
Hongkong .....	90	Vereinigte Staaten am Golf von Mexiko .....	18	Indonesien .....	162
Kanada am Atlantik .....	18	Mexiko am Golf von Mexiko .....	23	Philippinen .....	46
Vereinigte Staaten am Atlantik .....	18	Westindien .....	11	Thailand .....	54
Vereinigte Staaten am Golf von Mexiko .....	19	Haiti .....	1 049	Süd-Vietnam .....	758
Puerto Rico .....	11	Kolumbien am Karibischen Meer .....	182	Hongkong .....	73
Dominikanische Republik .....	15	Venezuela .....	21	Vereinigte Staaten am Atlantik .....	13
Kuba .....	39	Britisch-Guayana .....	29	Französisch-Westindien .....	140
Britisch-Honduras .....	3 243	Brasilien .....	23	Guatemala am Karibischen Meer .....	11
Kolumbien am Karibischen Meer .....	86	Argentinien .....	54	Kolumbien am Karibischen Meer .....	2 194
Venezuela .....	18	Vereinigte Staaten am Pazifik .....	165	Venezuela .....	25
Brasilien .....	671	Nicaragua am Pazifik .....	69	Britisch-Guayana .....	12
Uruguay .....	20	Kolumbien am Pazifik .....	36	Brasilien .....	1 438
Ecuador .....	30	Ecuador .....	366	Uruguay .....	120
Australischer Bund .....	45	Peru .....	31	<b>12304 Fettsäure</b> .....	<b>25 946</b>
<b>12304 Fettsäure</b> .....	<b>25 946</b>	Chile .....	183	Nordwestdeutsches Wasserstraßen-gebiet .....	22
Nordwestdeutsches Wasserstraßen-gebiet .....	22	Australischer Bund .....	14	Rheingebiet .....	116
Rheingebiet .....	116	<b>12305 Glycerin</b> .....	<b>1 830</b>		
		Bremen .....	19		
		Rheingebiet .....	112		



## Güterverkehr zur See — Versand

Übersicht 12

Güterverkehr zur See nach Güterarten und Verkehrsbezirken

Güterarten und Verkehrsbezirke	Versand 1959 Menge in t	Güterarten und Verkehrsbezirke	Versand 1959 Menge in t	Güterarten und Verkehrsbezirke	Versand 1959 Menge in t
Argentinien .....	88	Dänemark a. d. Ostsee u. Kattegatt .....	312	Hongkong .....	33
Kolumbien am Pazifik .....	1 022	Norwegen am Skagerrak .....	65	Japan .....	45
Ecuador .....	25	Norwegen an der Nordsee und am Atlantik .....	29	Kanada am Atlantik .....	85
Australischer Bund .....	40	Island .....	22	Vereinigte Staaten a. d. Großen Seen .....	30
<b>12310 Kupfervitriol, Sulfate</b> .....	<b>1 812</b>	Irland .....	11	Vereinigte Staaten am Atlantik .....	2 940
Polen .....	30	Großbritannien an der Westküste und Nordirland .....	203	Mexiko am Golf von Mexiko .....	40
Schweden .....	182	Großbritannien an der Nordsee und Kanal .....	936	Kuba .....	60
Dänemark a. d. Ostsee u. Kattegatt .....	83	Portugal .....	105	Guatemala am Karibischen Meer .....	175
Norwegen an der Nordsee und am Atlantik .....	39	Türkei .....	11	Kolumbien am Karibischen Meer .....	150
Antwerpen .....	20	Vereinigte Arabische Republik: Ägypten am Mittelmeer .....	11	Venezuela .....	125
Portugal .....	789	Marokko am Atlantik .....	51	Britisch-Guayana .....	129
Norditalien am Ligurischen Meer .....	12	Südafrikanische Union .....	72	Brasilien .....	67
Portugiesisch-Guinea und Kapverdische Inseln .....	43	Iran .....	16	Uruguay .....	35
Belgisch-Kongo .....	41	Pakistan .....	189	Argentinien .....	58
Kenia und Uganda .....	12	Indien .....	13	Guatemala am Pazifik .....	25
Pakistan .....	11	Birma .....	19	Nicaragua am Pazifik .....	31
Goa, Damao, Diu (portugiesisch) .....	14	Malaya .....	120	Panama am Pazifik .....	52
Indonesien .....	156	Singapur .....	66	Ecuador .....	30
Süd-Vietnam .....	30	Süd-Vietnam .....	16	Peru .....	38
Süd-Korea .....	80	Kanada am Atlantik .....	50	Chile .....	47
Venezuela .....	26	Kanada an den Großen Seen .....	22	Australischer Bund .....	38
Brasilien .....	108	Vereinigte Staaten am Atlantik .....	14	Neuseeland .....	12
<b>12311 Ölsäure, Olein</b> .....	<b>486</b>	Guatemala am Karibischen Meer .....	15	<b>12316 Terpentinöl</b> .....	<b>1 136</b>
Finnland .....	12	Kolumbien am Karibischen Meer .....	62	Bremen .....	45
Dänemark a. d. Ostsee u. Kattegatt .....	171	Venezuela .....	11	Rheingebiet .....	12
Antwerpen .....	11	Britisch-Guayana .....	28	Schweden .....	162
Portugal .....	73	Brasilien .....	32	Dänemark a. d. Ostsee u. Kattegatt .....	37
Norditalien am Ligurischen Meer .....	21	Uruguay .....	34	Norwegen am Skagerrak .....	71
Sizilien .....	27	Argentinien .....	21	Norwegen an der Nordsee und am Atlantik .....	22
Südafrikanische Union .....	13	Australischer Bund .....	460	Irland .....	13
Cypern .....	12	<b>12315 Leim</b> .....	<b>6 688</b>	Großbritannien an der Nordsee und Kanal .....	41
Vereinigte Arabische Republik: Syrien .....	58	Polen .....	17	Übrige Niederlande .....	21
Philippinen .....	14	Finnland .....	381	Frankreich am Kanal .....	16
Peru .....	11	Schweden .....	446	Norditalien am Ligurischen Meer .....	32
<b>12312 Tallöl</b> .....	<b>1 594</b>	Dänemark a. d. Ostsee u. Kattegatt .....	256	Vereinigte Arabische Republik: Ägypten am Mittelmeer .....	13
Dänemark a. d. Ostsee u. Kattegatt .....	17	Norwegen am Skagerrak .....	192	Tunesien .....	15
Niederlande: Nieuwe Waterweg .....	15	Norwegen an der Nordsee und am Atlantik .....	85	Südafrikanische Union .....	34
Antwerpen .....	58	Island .....	48	Portugies.-Ostafrika (Mosambik) .....	18
Frankreich am Kanal .....	17	Großbritannien an der Nordsee und Kanal .....	410	Vereinigte Arabische Republik: Syrien .....	95
Nordspanien am Atlantik .....	15	Niederlande: Nieuwe Waterweg .....	41	Libanon .....	15
Spanien am Mittelmeer .....	43	Nordspanien am Atlantik .....	17	Indien .....	77
Frankreich am Mittelmeer .....	49	Portugal .....	366	Ceylon .....	16
Norditalien am Ligurischen Meer .....	161	Griechenland .....	29	Hongkong .....	77
Sizilien .....	797	Vereinigte Arabische Republik: Ägypten am Mittelmeer .....	37	Vereinigte Staaten am Atlantik .....	37
Südtalien .....	33	Marokko am Atlantik .....	100	Dominikanische Republik .....	13
Marokko am Atlantik .....	53	Kanarische Inseln .....	17	Brasilien .....	50
Französisch-Westafrika .....	42	Nigerien .....	26	Argentinien .....	31
Südafrikanische Union .....	31	Belgisch-Kongo .....	21	Chile .....	16
Kenia und Uganda .....	31	Angola mit Cabinda-Landana .....	12	<b>12317 Ätherische Öle</b> .....	<b>157</b>
Französisch-Somaliland .....	33	Südafrikanische Union .....	236	Großbritannien an der Nordsee und Kanal .....	26
Singapur .....	77	Portugies.-Ostafrika (Mosambik) .....	53	Niederlande: Nordsee-Kanal .....	26
Hongkong .....	46	Kenia und Uganda .....	17	<b>12318 Quebrachoextrakt, Gambir</b> .....	<b>431</b>
Japan .....	22	Äthiopien .....	13	Finnland .....	104
<b>12313 Salpeter- und Salzsäure</b> .....	<b>376</b>	Sudan .....	131	Schweden .....	16
Schweden .....	21	Cypern .....	39	Dänemark a. d. Ostsee u. Kattegatt .....	225
Türkei .....	85	Vereinigte Arabische Republik: Syrien .....	19	Irak .....	80
Nigerien .....	24	Libanon .....	81	<b>12319 Andere Gerbstoffauszüge</b> .....	<b>3 323</b>
China (Volksrepublik) .....	109	Jordanien .....	15	Finnland .....	157
Brasilien .....	11	Kuwait .....	69	Schweden .....	522
Ecuador .....	42	Irak .....	87	Dänemark a. d. Ostsee u. Kattegatt .....	243
<b>12314 Natriumsulfid</b> .....	<b>4 144</b>	Iran .....	19	Norwegen am Skagerrak .....	36
Finnland .....	280	Pakistan .....	24	Norwegen an der Nordsee und am Atlantik .....	143
Schweden .....	779	Indien .....	34	Irland .....	19
		Indonesien .....	651		
		Philippinen .....	68		
		Thailand .....	14		
		Süd-Vietnam .....			



## Güterverkehr zur See nach Güterarten und Verkehrsbezirken

Güterarten und Verkehrsbezirke	Versand 1959 Menge in t	Güterarten und Verkehrsbezirke	Versand 1959 Menge in t	Güterarten und Verkehrsbezirke	Versand 1959 Menge in t	
Großbritannien an der Nordsee und Kanal .....	160	Kanada am Atlantik .....	23	Singapur .....	74	
Niederlande: Nieuwe Waterweg ..	45	Vereinigte Staaten am Atlantik ..	16	Indonesien .....	283	
Niederlande: Nordzee-Kanal .....	15	Westindien .....	271	Philippinen .....	27	
Portugal .....	224	Puerto Rico .....	547	Thailand .....	65	
Norditalien am Ligurischen Meer ..	29	Peru .....	18	Süd-Vietnam .....	58	
Süditalien .....	42	Französisch-Ozeanien .....	27	Hongkong .....	294	
Griechenland .....	46			China (Taiwan) .....	21	
Türkei .....	26	<b>123<sup>22</sup> Gummi, synthetisch</b> .....	<b>884</b>	China (Volksrepublik) .....	433	
Vereinigte Arabische Republik:		Polen .....	389	Süd-Korea .....	77	
Ägypten am Mittelmeer .....	20	Finnland .....	110	Japan .....	805	
Libyen .....	51	Schweden .....	28	Kanada am Atlantik .....	269	
Marokko am Atlantik .....	20	Dänemark a. d. Ostsee u. Kattegatt	33	Kanada an den Großen Seen .....	68	
Kenia und Uganda .....	28	Großbritannien an der Nordsee und Kanal .....	21	Vereinigte Staaten a. d. Großen Seen	61	
Libanon .....	29	Antwerpen .....	13	Vereinigte Staaten am Atlantik ..	722	
Iran .....	35	Nordspanien am Atlantik .....	45	Mexiko am Golf von Mexiko .....	194	
Pakistan .....	14	Spanien am Mittelmeer .....	62	Dominikanische Republik .....	101	
Indien .....	73	Süd-Korea .....	21	Guatemala am Karibischen Meer	34	
Indonesien .....	19	Japan .....	12	Kolumbien am Karibischen Meer	27	
China (Volksrepublik) .....	443	Vereinigte Staaten am Atlantik ..	31	Venezuela .....	508	
Japan .....	44	Kolumbien am Karibischen Meer	11	Brasilien .....	298	
Kanada am Atlantik .....	57	Argentinien .....	14	Uruguay .....	159	
Kanada an den Großen Seen .....	105	Ecuador .....	34	Argentinien .....	345	
Vereinigte Staaten a. d. Großen Seen	21			Kanada am Pazifik .....	46	
Vereinigte Staaten am Atlantik ..	39	<b>123<sup>23</sup> Kunstharz, Preßmasse</b> .....	<b>18 344</b>	Vereinigte Staaten am Pazifik ..	146	
Mexiko am Golf von Mexiko .....	47	Bremen .....	143	El Salvador .....	71	
Venezuela .....	86	Memel .....	91	Kolumbien am Pazifik .....	36	
Brasilien .....	317	Ostgebiete des Deutschen Reiches (Stand 31. 12. 37), z. Z. unter polnischer Verwaltung .....	36	Ecuador .....	49	
Kolumbien am Pazifik .....	18	Polen .....	1 990	Peru .....	24	
Peru .....	17	Litauen, Lettland, Estland .....	19	Chile .....	196	
Chile .....	18	Sowjetunion an der Ostsee .....	43	Australischer Bund .....	183	
Australischer Bund .....	26	Finnland .....	1 871	Neuseeland .....	70	
		Schweden .....	1 735			
<b>123<sup>20</sup> Zelluloid</b> .....	<b>245</b>	Dänemark a. d. Ostsee u. Kattegatt	1 412	<b>123<sup>24</sup> Andere Chemikalien</b> .....	<b>178 153</b>	
Schweden .....	17	Norwegen am Skagerrak .....	655	Schleswig-Holstein (Nordseegebiet)	49	
Dänemark a. d. Ostsee u. Kattegatt	36	Norwegen an der Nordsee und am		Bremen .....	628	
Norwegen am Skagerrak .....	11	Atlantik .....	114	Unterwesergebiet .....	161	
Großbritannien an der Nordsee und Kanal .....	16	Island .....	60	Nordwestdeutsches Wasserstraßen- gebiet .....	45	
Portugal .....	25	Irland .....	118	Rheingebiet .....	284	
Brasilien .....	36	Großbritannien an der Westküste und Nordirland .....	143	Ostgebiete des Deutschen Reiches (Stand 31. 12. 37), z. Z. unter polnischer Verwaltung .....	120	
		Großbritannien an der Nordsee und Kanal .....	1 216	Ostgebiete des Deutschen Reiches (Stand 31. 12. 37), z. Z. unter sowjetischer Verwaltung .....	48	
<b>123<sup>21</sup> Zündhölzer</b> .....	<b>3 657</b>	Niederlande: Nieuwe Waterweg ..	195	Polen .....	2 550	
Island .....	96	Niederlande: Nordzee-Kanal .....	63	Litauen, Lettland, Estland .....	120	
Großbritannien an der Nordsee und Kanal .....	18	Übrige Niederlande .....	29	Finnland .....	9 567	
Antwerpen .....	21	Antwerpen .....	144	Schweden .....	10 870	
Frankreich am Mittelmeer .....	13	Nordspanien am Atlantik .....	39	Dänemark a. d. Ostsee u. Kattegatt	8 646	
Libyen .....	28	Portugal .....	478	Norwegen am Skagerrak .....	4 177	
Tunesien .....	385	Spanien am Golf von Cadix .....	13	Norwegen an der Nordsee und am		
Französisch-Westafrika .....	31	Spanien am Mittelmeer .....	159	Atlantik .....	1 698	
Gambia .....	86	Frankreich am Mittelmeer .....	31	Island .....	443	
Liberia .....	11	Norditalien am Ligurischen Meer	151	Irland .....	921	
Ghana .....	208	Griechenland .....	176	Großbritannien an der Westküste und Nordirland .....	940	
Guinea .....	93	Türkei .....	147	Großbritannien an der Nordsee und Kanal .....	5 041	
Togo .....	32	Frankreich (Binnenland) .....	24	Niederlande: Nieuwe Waterweg ..	1 651	
Nigerien .....	374	Vereinigte Arabische Republik:		Niederlande: Nordzee-Kanal .....	570	
Kamerun (franz. Verwaltung) .....	104	Ägypten am Mittelmeer .....	21	Übrige Niederlande .....	162	
Französisch-Äquatorialafrika .....	24	Marokko: Tanger .....	14	Antwerpen .....	897	
Madagaskar .....	195	Ghana .....	12	Übriges Belgien .....	34	
Tanganjika (britische Verwaltung)	53	Südafrikanische Union .....	163	Frankreich am Kanal .....	141	
Sansibar und Pemba .....	25	Kenia und Uganda .....	12	Frankreich am Atlantik .....	663	
Mauritius .....	95	Vereinigte Arabische Republik:		Nordspanien am Atlantik .....	797	
Sudan .....	33	Syrien .....	63	Portugal .....	2 733	
Jordanien .....	40	Libanon .....	108	Spanien am Golf von Cadix .....	21	
Saudisch-Arabien am Roten Meer	45	Israel am Mittelmeer .....	108	Gibraltar, Malta, Gozo .....	91	
Aden (einschließlich Sokotra) .....	250	Bahrain-Inseln, Katar, Arabische Vertragsstaaten .....	56	Spanien am Mittelmeer .....	1 110	
Maskat und Oman .....	18	Irak .....	12	Frankreich am Mittelmeer .....	31	
Bahrain-Inseln, Katar, Arabische Vertragsstaaten .....	62	Iran .....	39	Norditalien am Ligurischen Meer	938	
Saudisch-Arabien a. Persischen Golf	67	Pakistan .....	132	Norditalien an der Adria .....	38	
Kuwait .....	122	Indien .....	429	Mittelitalien .....	103	
Malaya .....	48	Birma .....	34	Sardinien .....	20	
Singapur .....	56					
Hongkong .....	17					



## Güterverkehr zur See — Versand

Übersicht 12

## Güterverkehr zur See nach Güterarten und Verkehrsbezirken

Güterarten und Verkehrsbezirke	Versand 1959 Menge in t	Güterarten und Verkehrsbezirke	Versand 1959 Menge in t	Güterarten und Verkehrsbezirke	Versand 1959 Menge in t
Sizilien .....	109	Mexiko am Golf von Mexiko ....	1 992	<b>13300 Kalidüngemittel, außer Mischdünger</b>	<b>534 212</b>
Südtalien .....	178	Niederländische Antillen .....	26	Nordwestdeutsches Wasserstraßen- gebiet .....	205
Jugoslawien an der Adria .....	163	Westindien .....	530	Sowjetische Besatzungszone .....	650
Griechenland .....	1 245	Puerto Rico .....	11	Finnland .....	13 070
Türkei .....	2 385	Dominikanische Republik .....	160	Schweden .....	24 551
Bulgarien .....	30	Haiti .....	48	Dänemark a. d. Ostsee u. Kattegatt	109 161
Frankreich (Binnenland) .....	208	Kuba .....	422	Dänemark an der Nordsee .....	32 048
Vereinigte Arabische Republik:		Britisch-Honduras .....	26	Norwegen am Skagerrak .....	1 750
Ägypten am Mittelmeer .....	2 196	Guatemala am Karibischen Meer	103	Norwegen an der Nordsee und am Atlantik .....	1 893
Libyen .....	270	Honduras am Karibischen Meer ..	24	Island .....	282
Tunesien .....	84	Costa Rica am Karibischen Meer ..	68	Irland .....	4 490
Algerien .....	54	Panama-Kanalzone am Karibi- schen Meer (Vereinigte Staaten)	48	Großbritannien an der Westküste und Nordirland .....	8 549
Marokko: Tanger .....	242	Kolumbien am Karibischen Meer	1 575	Großbritannien an der Nordsee und Kanal .....	109 422
Marokko am Atlantik .....	958	Venezuela .....	2 032	Niederlande: Nieuwe Waterweg ..	1 235
Kanarische Inseln .....	30	Britisch-Guayana .....	72	Übrige Niederlande .....	1 651
Französisch-Westafrika .....	105	Niederl.-Guayana (Surinam) .....	40	Portugal .....	93
Sierra Leone .....	16	Brasilien .....	9 761	Spanien am Golf von Cadix .....	1 998
Liberia .....	109	Uruguay .....	2 870	Sizilien .....	4 589
Ghana .....	442	Argentinien .....	6 215	Südtalien .....	2 240
Togo .....	28	Kanada am Pazifik .....	41	Marokko: Tanger .....	410
Nigerien .....	474	Vereinigte Staaten am Pazifik ..	1 252	Marokko am Atlantik .....	155
Kamerun (franz. Verwaltung) ..	102	Guatemala am Pazifik .....	132	Französisch-Westafrika .....	202
Spanisch-Guinea (Fernando Po) ..	14	Honduras am Pazifik .....	31	Sierra Leone .....	29
Französisch-Äquatorialafrika ..	21	El Salvador .....	374	Liberia .....	101
Belgisch-Kongo .....	377	Nicaragua am Pazifik .....	1 027	Guinea .....	100
Angola mit Cabinda-Landana ..	387	Costa Rica am Pazifik .....	100	Guinea .....	859
Südwestafrika .....	31	Panama am Pazifik .....	62	Nigerien .....	121
Südafrikanische Union .....	1 899	Kolumbien am Pazifik .....	749	Kamerun (franz. Verwaltung) ..	101
Portugies.-Ostafrika (Mosambik)	447	Ecuador .....	717	Spanisch-Guinea (Fernando Po) ..	3 373
Madagaskar .....	45	Peru .....	1 296	Südafrikanische Union .....	106
Tanganjika (britische Verwaltung)	51	Chile .....	1 416	Tanganjika (britische Verwaltung)	106
Mauritius .....	340	Paraguay .....	150	Mauritius .....	4 473
Kenia und Uganda .....	358	Australischer Bund .....	11 449	Sudan .....	13
Britisch-Somaliland .....	12	Französisch-Ozeanien .....	42	Libanon .....	680
Französisch-Somaliland .....	140	Neuseeland .....	1 334	Jordanien .....	24
Äthiopien .....	56	Vereinigte Staaten im Pazifik ..	56	Iran .....	1 515
Sudan .....	151			Pakistan .....	358
Vereinigte Arabische Republik:		<b>13000 Düngerkalk</b>	<b>1 318</b>	Indien .....	11 332
Ägypten am Roten Meer .....	87	Dänemark a. d. Ostsee u. Kattegatt	217	Ceylon .....	13 438
Cypern .....	94	Island .....	197	Goa, Damao, Diu (portugiesisch)	11
Vereinigte Arab. Republik: Syrien	724	Angola mit Cabinda-Landana ..	21	Birma .....	22
Libanon .....	703	Südafrikanische Union .....	46	Malaya .....	2 196
Israel am Mittelmeer .....	442	Kanada am Atlantik .....	817	Singapur .....	1 082
Jordanien .....	152			Indonesien .....	2 500
Saudisch-Arabien am Roten Meer	191	<b>13100 Thomasmehl</b>	<b>20</b>	Philippinen .....	1 808
Jemen .....	14	Nigerien .....	20	Thailand .....	701
Aden (einschließlich Sokotra) ..	364			Süd-Vietnam .....	2 531
Bahrain-Inseln, Katar, Arabische Vertragsstaaten .....	54	<b>13201 Knochenmehl</b>	<b>1 079</b>	Hongkong .....	560
Saudisch-Arabien a. Persischen Golf	69	Dänemark a. d. Ostsee u. Kattegatt	150	China (Taiwan) .....	9 000
Kuwait .....	299	Großbritannien an der Westküste und Nordirland .....	53	Japan .....	82 060
Irak .....	424	Großbritannien an der Nordsee und Kanal .....	163	Kanada am Atlantik .....	7 918
Iran .....	1 360	Niederlande: Nieuwe Waterweg ..	81	Vereinigte Staaten am Atlantik ..	395
Pakistan .....	3 551	Antwerpen .....	118	Vereinigte Staaten am Golf von Mexiko .....	5 923
Indien .....	9 716	Frankreich am Kanal .....	52	Westindien .....	8 925
Ceylon .....	638	Südwestafrika .....	100	Dominikanische Republik .....	70
Goa, Damao, Diu (portugiesisch)	85	Vereinigte Staaten am Atlantik ..	299	Kuba .....	5 262
Birma .....	467	Vereinigte Staaten am Golf von Mexiko .....	52	Britisch-Honduras .....	103
Malaya .....	1 748			Kolumbien am Karibischen Meer	5 210
Singapur .....	1 888	<b>13202 Andere Phosphordüngemittel</b>	<b>712</b>	Venezuela .....	2 279
Indonesien .....	2 901	Finnland .....	151	Britisch-Guayana .....	1 129
Philippinen .....	1 209	Norwegen am Skagerrak .....	75	Niederl.-Guayana (Surinam) .....	22
Thailand .....	1 083	Niederlande: Nieuwe Waterweg ..	14	Brasilien .....	23 342
Süd-Vietnam .....	687	Antwerpen .....	23	Uruguay .....	1 258
Nord-Vietnam .....	12	Türkei .....	100	Argentinien .....	256
Hongkong .....	1 331	Spanisch-Guinea (Fernando Po) ..	100	Kolumbien am Pazifik .....	2 540
China (Taiwan) .....	367	Chile .....	206	Ecuador .....	26
China (Volksrepublik) .....	10 299			Peru .....	1 005
Nord-Korea .....	67			Chile .....	4 557
Süd-Korea .....	1 110			Australischer Bund .....	4 205
Japan .....	3 838			Neuseeland .....	1 999
Kanada am Atlantik .....	3 064				
Kanada an den Großen Seen ..	966				
Vereinigte Staaten a. d. Großen Seen	231				
Vereinigte Staaten am Atlantik ..	10 738				
Vereinigte Staaten am Golf von Mexiko .....	807				



## Güterverkehr zur See nach Güterarten und Verkehrsbezirken

## Übersicht 12

Güterarten und Verkehrsbezirke	Versand 1959 Menge in t	Güterarten und Verkehrsbezirke	Versand 1959 Menge in t	Güterarten und Verkehrsbezirke	Versand 1959 Menge in t
<b>13401 Ammoniak, Ammonsalpeter</b>	<b>162 612</b>	<b>13403 Kalksalpeter</b>	<b>69 185</b>	Kanada am Atlantik .....	138
Schweden .....	53	Finnland .....	21	Kanada an den Großen Seen .....	20
Norwegen am Skagerrak .....	34	Niederlande: Nieuwe Waterweg ..	471	Vereinigte Staaten am Atlantik ..	129
Norwegen an der Nordsee und am Atlantik .....	32	Portugal .....	5 347	Mexiko am Golf von Mexiko ....	781
Übriges Belgien .....	525	Jugoslawien an der Adria .....	2 088	Venezuela .....	29
Portugal .....	538	Marokko am Atlantik .....	85	Brasilien .....	183
Spanien am Golf von Cadix .....	6 196	Ghana .....	11	Argentinien .....	125
Spanien am Mittelmeer .....	55 247	Südafrikanische Union .....	192	Kolumbien am Pazifik .....	600
Griechenland .....	592	Mauritius .....	185	Ecuador .....	160
Türkei .....	265	Indien .....	2 884	Australischer Bund .....	122
Vereinigte Arabische Republik:		Hongkong .....	44	Neuseeland .....	37
Ägypten am Mittelmeer .....	68	China (Volksrepublik) .....	48 821		
Marokko: Tanger .....	202	Japan .....	8 100	<b>13502 Andere Mischdünger</b>	<b>190</b>
Marokko am Atlantik .....	824	Vereinigte Staaten am Atlantik ..	12	Schweden .....	25
Kanarische Inseln .....	500	Westindien .....	585	Großbritannien an der Nordsee und Kanal .....	103
Französisch-Westafrika .....	33	Ecuador .....	303	Südafrikanische Union .....	36
Ghana .....	26	Australischer Bund .....	15	Brasilien .....	23
Kamerun (franz. Verwaltung) ...	50				
Belgisch-Kongo .....	65	<b>13404 Andere Stickstoffdüngemittel</b>	<b>10 451</b>	<b>13601 Fisch- und Fischlebermehl</b>	<b>280</b>
Südafrikanische Union .....	591	Polen .....	14	Bremen .....	273
Portugies.-Ostafrika (Mosambik)	511	Dänemark a. d. Ostsee u. Kattegatt	240		
Kenia und Uganda .....	323	Norwegen an der Nordsee und am Atlantik .....	27	<b>13602 Fleischmehl und tierische Abfälle</b>	<b>380</b>
Vereinigte Arabische Republik:		Irland .....	84	Bremen .....	23
Syrien .....	409	Großbritannien an der Nordsee und Kanal .....	16	Dänemark a. d. Ostsee u. Kattegatt	239
Libanon .....	100	Portugal .....	1 488	Vereinigte Staaten am Pazifik ...	118
Jordanien .....	104	Spanien am Mittelmeer .....	30		
Aden (einschließlich Sokotra) ...	2 047	Türkei .....	11	<b>13603 Andere Düngemittel</b>	<b>7 773</b>
Saudisch-Arabien a. Persischen Golf	48	Südafrikanische Union .....	1 278	Schleswig-Holstein (Ostseegebiet)	106
Irak .....	58	Mauritius .....	124	Bremen .....	241
Iran .....	29	Irak .....	20	Finnland .....	22
Indien .....	24 417	Pakistan .....	20	Schweden .....	129
Ceylon .....	514	Indien .....	1 118	Dänemark a. d. Ostsee u. Kattegatt	555
Birma .....	20	Malaya .....	201	Irland .....	21
Malaya .....	655	Singapur .....	57	Großbritannien an der Westküste und Nordirland .....	46
Singapur .....	87	Philippinen .....	1 341	Großbritannien an der Nordsee und Kanal .....	151
Indonesien .....	2 065	Thailand .....	20	Niederlande: Nieuwe Waterweg ..	736
Philippinen .....	1 374	Hongkong .....	51	Antwerpen .....	284
Thailand .....	1 935	China (Volksrepublik) .....	251	Übriges Belgien .....	130
Hongkong .....	111	Mexiko am Golf von Mexiko ....	65	Frankreich am Kanal .....	31
China (Volksrepublik) .....	36 494	Westindien .....	172	Portugal .....	304
Kanada am Atlantik .....	25	Haiti .....	11	Griechenland .....	20
Kanada an den Großen Seen .....	20	Costa Rica am Karibischen Meer ..	1 351	Vereinigte Arabische Republik:	
Vereinigte Staaten am Atlantik ..	19	Venezuela .....	37	Ägypten am Mittelmeer .....	23
Westindien .....	3 460	Brasilien .....	1 395	Libyen .....	51
Britisch-Guayana .....	1 028	Argentinien .....	425	Marokko am Atlantik .....	80
Niederl.-Guayana (Surinam) .....	75	Guatemala am Pazifik .....	319	Nigerien .....	151
Brasilien .....	11 768	El Salvador .....	21	Südwestafrika .....	142
Uruguay .....	535	Ecuador .....	15	Südafrikanische Union .....	856
Argentinien .....	3 493	Peru .....	186	Mauritius .....	237
Nicaragua am Pazifik .....	46	Australischer Bund .....	17	Kenia und Uganda .....	21
Kolumbien am Pazifik .....	59			Cypern .....	20
Ecuador .....	14	<b>13501 Kalisalpeter, Nitrophoska</b>	<b>5 205</b>	Libanon .....	16
Chile .....	4 627	Bremen .....	30	Iran .....	53
Australischer Bund .....	77	Finnland .....	55	Pakistan .....	23
Neuseeland .....	127	Schweden .....	20	Indien .....	176
		Dänemark a. d. Ostsee u. Kattegatt	272	Ceylon .....	410
		Norwegen am Skagerrak .....	38	Malaya .....	50
		Irland .....	16	Singapur .....	58
		Großbritannien an der Westküste und Nordirland .....	35	Philippinen .....	20
		Großbritannien an der Nordsee und Kanal .....	949	Thailand .....	76
		Portugal .....	86	Kanada am Atlantik .....	57
		Griechenland .....	90	Vereinigte Staaten am Atlantik ..	487
		Türkei .....	172	Mexiko am Golf von Mexiko ....	178
		Nigerien .....	97	Westindien .....	20
		Südafrikanische Union .....	119	Britisch-Honduras .....	249
		Mauritius .....	101	Costa Rica am Karibischen Meer ..	55
		Saudisch-Arabien am Roten Meer	11	Venezuela .....	65
		Goa, Damao, Diu (portugiesisch)	30	Britisch-Guayana .....	100
		Indonesien .....	104	Brasilien .....	432
		Thailand .....	525		
		China (Volksrepublik) .....	51		
<b>13402 Chile- und Natronsalpeter</b>	<b>1 512</b>				
Schweden .....	40				
Dänemark a. d. Ostsee u. Kattegatt	30				
Portugal .....	51				
Griechenland .....	33				
Vereinigte Arabische Republik:					
Ägypten am Mittelmeer .....	55				
Algerien .....	51				
Südafrikanische Union .....	446				
Iran .....	101				
Pakistan .....	33				
Indien .....	226				
Singapur .....	30				
Indonesien .....	105				
Hongkong .....	76				
Mexiko am Golf von Mexiko ....	152				
Australischer Bund .....	25				

Außenhandelsverkehr Außenhandel Hbg. Im- und Exporteure Durchfuhr Binnenschifffahrt, Luftverkehr usw.



## Güterverkehr zur See — Versand

## Übersicht 12

## Güterverkehr zur See nach Güterarten und Verkehrsbezirken

Güterarten und Verkehrsbezirke	Versand 1959 Menge in t	Güterarten und Verkehrsbezirke	Versand 1959 Menge in t	Güterarten und Verkehrsbezirke	Versand 1959 Menge in t
Argentinien .....	94	Cypern .....	107	Großbritannien an der Nordsee und Kanal .....	275
Vereinigte Staaten am Pazifik ..	320	Libanon .....	51	Niederlande: Nieuwe Waterweg ..	18
El Salvador .....	71	Irak .....	11	Antwerpen .....	490
Nicaragua am Pazifik .....	16	Singapur .....	30	Frankreich am Kanal .....	164
Peru .....	39	Hongkong .....	54	Frankreich am Atlantik .....	242
Chile .....	299	Japan .....	11	Griechenland .....	30
<b>1400 Pflanzliche Gerbmittel</b>	<b>140</b>	Kanada am Atlantik .....	11	Nigerien .....	97
Dänemark a. d. Ostsee u. Kattegatt	15	Vereinigte Staaten am Atlantik ..	208	Thailand .....	22
Norwegen an der Nordsee und am Atlantik .....	12	Mexiko am Golf von Mexiko .....	16	Kanada am Atlantik .....	70
Großbritannien an der Westküste und Nordirland .....	16	Venezuela .....	114	Vereinigte Staaten am Atlantik ..	64
Frankreich am Kanal .....	52	<b>1500 Wolle</b>	<b>24 153</b>	Westindien .....	44
Portugal .....	26	Bremen .....	13 256	Venezuela .....	23
<b>14100 Häute, Felle</b>	<b>13 060</b>	Sowjetische Besatzungszone .....	147	Niederl.-Guayana (Surinam) .....	15
Bremen .....	98	Memel .....	420	<b>15103 Abfall von Baumwollgarn</b>	<b>252</b>
Sowjetische Besatzungszone .....	199	Polen .....	2 632	Bremen .....	46
Memel .....	286	Litauen, Lettland, Estland .....	1 145	Finnland .....	45
Polen .....	503	Finnland .....	58	Schweden .....	31
Finnland .....	1 077	Schweden .....	620	Dänemark a. d. Ostsee u. Kattegatt	49
Schweden .....	2 292	Norwegen am Skagerrak .....	28	Antwerpen .....	36
Dänemark a. d. Ostsee u. Kattegatt	1 702	Norwegen an der Nordsee und am Atlantik .....	86	Kuba .....	15
Norwegen am Skagerrak .....	130	Irland .....	74	<b>15201 Hanf</b>	<b>9 692</b>
Norwegen an der Nordsee und am Atlantik .....	350	Großbritannien an der Westküste und Nordirland .....	374	Bremen .....	2 209
Irland .....	31	Großbritannien an der Nordsee und Kanal .....	1 887	Finnland .....	1 352
Großbritannien an der Westküste und Nordirland .....	406	Niederlande: Nieuwe Waterweg ..	279	Schweden .....	407
Großbritannien an der Nordsee und Kanal .....	1 546	Antwerpen .....	851	Dänemark a. d. Ostsee u. Kattegatt	2 795
Niederlande: Nieuwe Waterweg ..	1 349	Frankreich am Kanal .....	334	Norwegen am Skagerrak .....	1 146
Niederlande: Nordsee-Kanal .....	129	Portugal .....	18	Norwegen an der Nordsee und am Atlantik .....	217
Antwerpen .....	200	Norditalien am Ligurischen Meer	24	Island .....	77
Frankreich am Kanal .....	34	Jugoslawien an der Adria .....	21	Großbritannien an der Westküste und Nordirland .....	97
Frankreich am Atlantik .....	24	Griechenland .....	19	Großbritannien an der Nordsee und Kanal .....	274
Portugal .....	230	Iran .....	55	Niederlande: Nieuwe Waterweg ..	63
Spanien am Mittelmeer .....	57	Indien .....	14	Niederlande: Nordsee-Kanal .....	103
Frankreich am Mittelmeer .....	55	Japan .....	138	Antwerpen .....	238
Norditalien am Ligurischen Meer	578	Vereinigte Staaten am Atlantik ..	1 270	Frankreich am Kanal .....	51
Norditalien an der Adria .....	24	Australischer Bund .....	15	Rumänien .....	200
Mittelitalien .....	182	<b>15101 Baumwolle</b>	<b>14 336</b>	Kanarische Inseln .....	28
Jugoslawien an der Adria .....	62	Bremen .....	10 311	Japan .....	80
Griechenland .....	35	Polen .....	127	Brasilien .....	325
Türkei .....	49	Litauen, Lettland, Estland .....	57	<b>15202 Jute</b>	<b>8 889</b>
Frankreich (Binnenland) .....	12	Finnland .....	202	Bremen .....	3 332
Südafrikanische Union .....	12	Schweden .....	338	Rheingebiet .....	198
Israel am Mittelmeer .....	63	Dänemark a. d. Ostsee u. Kattegatt	182	Finnland .....	718
Indien .....	20	Norwegen an der Nordsee und am Atlantik .....	23	Schweden .....	1 039
Japan .....	73	Großbritannien an der Westküste und Nordirland .....	273	Dänemark a. d. Ostsee u. Kattegatt	1 561
Vereinigte Staaten a. d. Großen Seen	104	Großbritannien an der Nordsee und Kanal .....	40	Norwegen am Skagerrak .....	143
Vereinigte Staaten am Atlantik ..	989	Niederlande: Nieuwe Waterweg ..	685	Großbritannien an der Nordsee und Kanal .....	500
Mexiko am Golf von Mexiko .....	12	Niederlande: Nordsee-Kanal .....	51	Niederlande: Nieuwe Waterweg ..	61
Französisch-Westindien .....	11	Antwerpen .....	735	Antwerpen .....	221
Venezuela .....	20	Frankreich am Kanal .....	750	Frankreich am Kanal .....	856
Brasilien .....	22	Portugal .....	352	Griechenland .....	70
Vereinigte Staaten am Pazifik .....	18	Norditalien am Ligurischen Meer	99	Tunesien .....	18
Chile .....	14	Indien .....	40	Marokko: Tanger .....	46
<b>14200 Leder</b>	<b>1 241</b>	Kanada am Atlantik .....	29	Irak .....	15
Finnland .....	28	<b>15102 Baumwollabfall</b>	<b>7 137</b>	Vereinigte Staaten am Atlantik ..	62
Schweden .....	64	Bremen .....	2 930	Mexiko am Golf von Mexiko .....	20
Dänemark a. d. Ostsee u. Kattegatt	27	Rheingebiet .....	580	<b>15203 Andere Spinnstoffe</b>	<b>33 707</b>
Norwegen am Skagerrak .....	60	Polen .....	394	Bremen .....	304
Norwegen an der Nordsee und am Atlantik .....	21	Finnland .....	297	Finnland .....	346
Großbritannien an der Westküste und Nordirland .....	34	Schweden .....	454	Schweden .....	904
Großbritannien an der Nordsee und Kanal .....	184	Dänemark a. d. Ostsee u. Kattegatt	283	Dänemark a. d. Ostsee u. Kattegatt	220
Mittelitalien .....	47	Norwegen am Skagerrak .....	91	Norwegen am Skagerrak .....	87
Frankreich (Binnenland) .....	14	Norwegen an der Nordsee und am Atlantik .....	59	Norwegen an der Nordsee und am Atlantik .....	105
Algerien .....	38	Großbritannien an der Westküste und Nordirland .....	429	Irland .....	36



## Güterverkehr zur See nach Güterarten und Verkehrsbezirken

## Übersicht 12

Güterarten und Verkehrsbezirke	Versand 1959 Menge in t	Güterarten und Verkehrsbezirke	Versand 1959 Menge in t	Güterarten und Verkehrsbezirke	Versand 1959 Menge in t
Großbritannien an der Westküste und Nordirland .....	16	Französisch-Somaliland .....	36	Norwegen an der Nordsee und am Atlantik .....	55
Großbritannien an der Nordsee und Kanal .....	164	Sudan .....	34	Irland .....	101
Antwerpen .....	32	Vereinigte Arabische Republik: Syrien .....	155	Großbritannien an der Westküste und Nordirland .....	2 016
Portugal .....	1 523	Libanon .....	164	Großbritannien an der Nordsee und Kanal .....	379
Spanien am Mittelmeer .....	14	Jordanien .....	18	Niederlande: Nieuwe Waterweg ..	225
Norditalien am Ligurischen Meer ..	120	Aden (einschließlich Sokotra) ..	22	Niederlande: Nordsee-Kanal ..	323
Griechenland .....	196	Irak .....	82	Antwerpen .....	233
Türkei .....	25	Iran .....	89	Übriges Belgien .....	423
Vereinigte Arabische Republik: Ägypten am Mittelmeer .....	130	Pakistan .....	33	Frankreich am Kanal .....	12
Marokko am Atlantik .....	137	Indien .....	2 657	Nordspanien am Atlantik .....	37
Französisch-Westafrika .....	31	Birma .....	21	Portugal .....	102
Südafrikanische Union .....	5 861	Nord-Vietnam .....	102	Spanien am Golf von Cadix .....	15
Portugies.-Ostafrika (Mosambik) ..	1 769	Hongkong .....	14	Norditalien am Ligurischen Meer ..	1 804
Französisch-Somaliland .....	1 420	China (Volksrepublik) .....	3 622	Norditalien an der Adria .....	2 603
Vereinigte Arabische Republik: Syrien .....	117	Nord-Korea .....	25	Jugoslawien an der Adria .....	22
Libanon .....	50	Süd-Korea .....	472	Griechenland .....	91
Irak .....	30	Japan .....	25	Türkei .....	66
Iran .....	1 037	Kanada am Atlantik .....	114	Vereinigte Arabische Republik: Ägypten am Mittelmeer .....	353
Indien .....	174	Vereinigte Staaten am Atlantik ..	343	Libyen .....	80
Nord-Vietnam .....	865	Mexiko am Golf von Mexiko ..	11	Kanarische Inseln .....	14
Hongkong .....	34	Dominikanische Republik .....	50	Liberia .....	27
China (Volksrepublik) .....	587	Kuba .....	52	Nigerien .....	307
Nord-Korea .....	11	Guatemala am Karibischen Meer ..	20	Libanon .....	20
Süd-Korea .....	837	Costa Rica am Karibischen Meer ..	11	Jordanien .....	482
Japan .....	1 912	Venezuela .....	111	Saudisch-Arabien am Roten Meer ..	21
Kanada am Atlantik .....	488	Brasilien .....	164	Bahrain-Inseln, Katar, Arabische Vertragsstaaten .....	14
Vereinigte Staaten a.d. Großen Seen ..	13	Uruguay .....	101	Goa, Damao, Diu (portugiesisch) ..	93
Vereinigte Staaten am Atlantik ..	12 015	Argentinien .....	117	Singapur .....	20
Vereinigte Staaten am Golf von Mexiko .....	187	Kanada am Pazifik .....	26	Hongkong .....	84
Venezuela .....	470	Guatemala am Pazifik .....	11	Japan .....	38
Brasilien .....	86	Kolumbien am Pazifik .....	24	Westindien .....	15
Uruguay .....	37	Ecuador .....	57		
Vereinigte Staaten am Pazifik ..	97	Peru .....	27		
Costa Rica am Pazifik .....	84	Australischer Bund .....	27		
Ecuador .....	65	Neuseeland .....	12		
Peru .....	36				
Chile .....	38				
Australischer Bund .....	864				
Neuseeland .....	40				
<b>15300 Garne</b> .....	<b>17 013</b>	<b>15400 Lumpen</b> .....	<b>2 747</b>	<b>16100 Faserholz, Papierholz</b> ..	<b>1</b>
Bremen .....	143	Bremen .....	155		
Polen .....	143	Polen .....	47	<b>16200 Grubenholz</b> .....	<b>4</b>
Finnland .....	3 647	Finnland .....	149		
Schweden .....	1 240	Schweden .....	295		
Dänemark a. d. Ostsee u. Kattegatt ..	720	Dänemark a. d. Ostsee u. Kattegatt ..	89	<b>16300 Anderes unbearbeitetes Holz, Holzabfälle</b> .....	<b>568</b>
Norwegen am Skagerrak .....	337	Norwegen am Skagerrak .....	52	Bremen .....	491
Norwegen an der Nordsee und am Atlantik .....	527	Norwegen an der Nordsee und am Atlantik .....	30	Norwegen am Skagerrak .....	25
Island .....	52	Großbritannien an der Westküste und Nordirland .....	40	Südafrikanische Union .....	21
Irland .....	15	Großbritannien an der Nordsee und Kanal .....	521		
Großbritannien an der Westküste und Nordirland .....	38	Niederlande: Nieuwe Waterweg ..	12	<b>16400 Hölzerne Schwellen</b> .....	<b>309</b>
Großbritannien an der Nordsee und Kanal .....	320	Niederlande: Nordsee-Kanal ..	16	Türkei .....	308
Niederlande: Nieuwe Waterweg ..	219	Frankreich am Kanal .....	23		
Antwerpen .....	86	Portugal .....	62		
Übriges Belgien .....	18	Frankreich (Binnenland) .....	20	<b>16501 Furnier- und Sperrholz</b> ..	<b>13 102</b>
Frankreich am Kanal .....	16	Tunesien .....	36	Bremen .....	59
Portugal .....	37	Algerien .....	106	Finnland .....	532
Griechenland .....	19	Südafrikanische Union .....	11	Schweden .....	266
Türkei .....	34	Libanon .....	36	Dänemark a. d. Ostsee u. Kattegatt ..	81
Rumänien .....	100	Indien .....	37	Norwegen am Skagerrak .....	244
Marokko am Atlantik .....	30	Japan .....	117	Norwegen an der Nordsee und am Atlantik .....	582
Französisch-Westafrika .....	21	Kanada am Atlantik .....	15	Island .....	222
Ghana .....	38	Vereinigte Staaten am Atlantik ..	619	Irland .....	88
Nigerien .....	42	Vereinigte Staaten am Pazifik ..	217	Großbritannien an der Westküste und Nordirland .....	157
Angola mit Cabinda-Landana .....	40			Großbritannien an der Nordsee und Kanal .....	1 037
Südafrikanische Union .....	58	<b>16000 Stammholz</b> .....	<b>38 772</b>	Niederlande: Nieuwe Waterweg ..	33
Portugies.-Ostafrika (Mosambik) ..	34	Schleswig-Holstein (Ostseegebiet) ..	99	Niederlande: Nordsee-Kanal ..	683
Kenia und Uganda .....	34	Bremen .....	22 801	Antwerpen .....	11
		Rheingebiet .....	133	Übriges Belgien .....	17
		Litauen, Lettland, Estland .....	24	Frankreich am Kanal .....	22
		Finnland .....	1 191	Portugal .....	14
		Schweden .....	695	Gibraltar, Malta, Gozo .....	27
		Dänemark a. d. Ostsee u. Kattegatt ..	3 542	Griechenland .....	107
		Norwegen am Skagerrak .....	167		

Außenhandelsverkehr

Außenhandel Hbg. Im- und Exporteure

Durchfuhr

Binnenschifffahrt, Luftverkehr usw.



## Güterverkehr zur See — Versand

Übersicht 12

Güterverkehr zur See nach Güterarten und Verkehrsbezirken

Güterarten und Verkehrsbezirke	Versand 1959 Menge in t	Güterarten und Verkehrsbezirke	Versand 1959 Menge in t	Güterarten und Verkehrsbezirke	Versand 1959 Menge in t
Türkei .....	35	Marokko am Mittelmeer .....	25	Südafrikanische Union .....	364
Frankreich (Binnenland) .....	36	Marokko: Tanger .....	39	Portugies.-Ostafrika (Mosambik) .....	89
Vereinigte Arabische Republik: Ägypten am Mittelmeer .....	73	Kanarische Inseln .....	642	Madagaskar .....	82
Französisch-Westafrika .....	20	Liberia .....	79	Tanganjika (britische Verwaltung) .....	18
Liberia .....	38	Kamerun (franz. Verwaltung) .....	12	Mauritius .....	71
Südwestafrika .....	30	Südafrikanische Union .....	51	Kenia und Uganda .....	56
Südafrikanische Union .....	260	Portugies.-Ostafrika (Mosambik) .....	150	Französisch-Somaliland .....	41
Madagaskar .....	20	Madagaskar .....	3794	Äthiopien .....	28
Mauritius .....	88	Mauritius .....	44	Sudan .....	22
Kenia und Uganda .....	43	Äthiopien .....	50	Cypern .....	79
Äthiopien .....	198	Cypern .....	11	Vereinigte Arabische Republik: Syrien .....	22
Cypern .....	182	Jordanien .....	28	Libanon .....	127
Vereinigte Arabische Republik: Syrien .....	127	Masakat und Oman .....	31	Jordanien .....	95
Libanon .....	16	Bahrain-Inseln, Katar, Arabische Vertragsstaaten .....	134	Saudisch-Arabien am Roten Meer Aden (einschließlich Sokotra) ....	214
Jordanien .....	319	Saudisch-Arabien a. Persischen Golf Kuwait .....	353	Masakat und Oman .....	105
Saudisch-Arabien am Roten Meer Bahrain-Inseln, Katar, Arabische Vertragsstaaten .....	51	Irak .....	16	Bahrain-Inseln, Katar, Arabische Vertragsstaaten .....	11
Saudisch-Arabien a. Persischen Golf Kuwait .....	97	Iran .....	343	Saudisch-Arabien a. Persischen Golf Kuwait .....	287
Kuwait .....	40	Indien .....	105	Saudisch-Arabien a. Persischen Golf Kuwait .....	230
Irak .....	98	Ceylon .....	528	Irak .....	952
Iran .....	330	Birma .....	11	Iran .....	70
Ceylon .....	29	Indonesien .....	97	Iran .....	96
Malaya .....	562	Hongkong .....	13	Pakistan .....	27
Singapur .....	32	Kanada am Atlantik .....	64	Indien .....	87
Indonesien .....	22	Vereinigte Staaten a.d. Großen Seen Vereinigte Staaten am Atlantik ..	19	Ceylon .....	109
Indonesien .....	542	Vereinigte Staaten am Golf von Mexiko .....	49	Birma .....	11
Süd-Vietnam .....	245	Mexiko .....	50	Malaya .....	167
China (Volksrepublik) .....	17	Mexiko am Golf von Mexiko .....	76	Singapur .....	148
Kanada am Atlantik .....	473	Französisch-Westindien .....	25	Indonesien .....	23
Kanada an den Großen Seen .....	331	Westindien .....	46	Thailand .....	77
Vereinigte Staaten a.d. Großen Seen Vereinigte Staaten am Atlantik ..	17	Venezuela .....	344	Süd-Vietnam .....	17
Vereinigte Staaten am Golf von Mexiko .....	1 842	Chile .....	13	Hongkong .....	90
Mexiko am Golf von Mexiko .....	144	Australischer Bund .....	179	Süd-Korea .....	54
Westindien .....	81	Französisch-Ozeanien .....	115	Japan .....	32
Dominikanische Republik .....	22	16601 Holzvolle .....	157	Kanada am Atlantik .....	954
Kuba .....	30	Marokko am Atlantik .....	150	Kanada an den Großen Seen .....	382
Venezuela .....	408	16602 Andere Holzwaren .....	18 838	Vereinigte Staaten a.d. Großen Seen Vereinigte Staaten am Atlantik ..	123
Vereinigte Staaten am Pazifik .....	1 578	Schleswig-Holstein (Nordseegebiet) Bremen .....	117	Vereinigte Staaten am Golf von Mexiko .....	2 945
Peru .....	214	Finland .....	1 563	Mexiko am Golf von Mexiko .....	61
Chile .....	23	Schweden .....	104	Niederländische Antillen .....	72
Australischer Bund .....	57	Dänemark a. d. Ostsee u. Kattegatt Norwegen am Skagerrak .....	172	Französisch-Westindien .....	95
16502 Schnittholz .....	49 145	Norwegen an der Nordsee und am Atlantik .....	31	Westindien .....	43
Schleswig-Holstein (Nordseegebiet) Bremen .....	551	Island .....	179	Puerto Rico .....	915
Finland .....	3 249	Irland .....	35	Dominikanische Republik .....	55
Schweden .....	668	Großbritannien an der Westküste und Nordirland .....	287	Kuba .....	201
Dänemark a. d. Ostsee u. Kattegatt Norwegen am Skagerrak .....	1 976	Großbritannien an der Nordsee und Kanal .....	98	Britisch-Honduras .....	32
Norwegen an der Nordsee und am Atlantik .....	2 965	Niederlande: Nieuwe Waterweg ..	322	Panama-Kanalzone am Karibi- schen Meer (Vereinigte Staaten)	13
Island .....	113	Frankreich am Kanal .....	1 218	Kolumbien am Karibischen Meer Venezuela .....	24
Irland .....	1 318	Portugal .....	31	Britisch-Guayana .....	560
Großbritannien an der Westküste und Nordirland .....	10 144	Spanien am Golf von Cadiz .....	27	Niederl.-Guayana (Surinam) .....	80
Großbritannien an der Nordsee und Kanal .....	16 081	Gibraltar, Malta, Gozo .....	57	Brasilien .....	27
Niederlande: Nieuwe Waterweg ..	517	Türkei .....	15	Argentinien .....	13
Niederlande: Nordsee-Kanal .....	19	Vereinigte Arabische Republik: Ägypten am Mittelmeer .....	16	Kanada am Pazifik .....	18
Antwerpen .....	141	Libyen .....	41	Vereinigte Staaten am Pazifik ..	151
Übriges Belgien .....	27	Marokko am Atlantik .....	43	El Salvador .....	980
Frankreich am Kanal .....	36	Französisch-Westafrika .....	94	Nicaragua am Pazifik .....	28
Frankreich am Atlantik .....	105	Sierra Leone .....	103	Kolumbien am Pazifik .....	12
Portugal .....	68	Liberia .....	12	Ecuador .....	11
Gibraltar, Malta, Gozo .....	47	Ghana .....	163	Peru .....	13
Frankreich am Mittelmeer .....	250	Nigerien .....	61	Chile .....	103
Norditalien am Ligurischen Meer Sizilien .....	14	Belgisch-Kongo .....	175	Australischer Bund .....	43
Griechenland .....	150	Angola mit Cabinda-Landana ..	11	Neuseeland .....	390
Vereinigte Arabische Republik: Ägypten am Mittelmeer .....	165	Südwestafrika .....	34	17000 Zellstoff, Holzschliff, Strohstoff .....	24
Algerien .....	23			Bremen .....	16 712
				Schweden .....	1 950
				Dänemark an der Nordsee Großbritannien an der Nordsee und Kanal .....	350
				Antwerpen .....	330
					75



## Güterverkehr zur See nach Güterarten und Verkehrsbezirken

Güterarten und Verkehrsbezirke	Versand 1959 Menge in t	Güterarten und Verkehrsbezirke	Versand 1959 Menge in t	Güterarten und Verkehrsbezirke	Versand 1959 Menge in t
Frankreich am Kanal .....	518	Belgisch-Kongo .....	862	Costa Rica am Pazifik .....	554
Frankreich am Atlantik .....	458	Angola mit Cabinda-Landana .....	366	Panama am Pazifik .....	269
Nordspanien am Atlantik .....	4 977	Südwestafrika .....	28	Panama-Kanalzone am Pazifik (Vereinigte Staaten) .....	23
Portugal .....	75	Südafrikanische Union .....	3 024	Kolumbien am Pazifik .....	1 581
Spanien am Mittelmeer .....	16	Portugies.-Ostafrika (Mosambik) .....	634	Ecuador .....	1 332
Griechenland .....	29	Madagaskar .....	155	Peru .....	1 318
Libyen .....	172	Tanganjika (britische Verwaltung) .....	110	Chile .....	340
Kanarische Inseln .....	250	Mauritius .....	355	Paraguay .....	578
Nigerien .....	17	Kenia und Uganda .....	794	Australischer Bund .....	3 782
Südafrikanische Union .....	459	Französisch-Somaliland .....	114	Neuseeland .....	643
Mauritius .....	11	Äthiopien .....	203		
Libanon .....	16	Sudan .....	595		
Iran .....	35	Cypern .....	76	<b>17102 Pappe</b> .....	<b>26 258</b>
Indien .....	2 760	Vereinigte Arabische Republik: Syrien .....	276	Bremen .....	30
Philippinen .....	46	Libanon .....	101	Finnland .....	37
China (Volksrepublik) .....	818	Israel am Mittelmeer .....	176	Schweden .....	135
Süd-Korea .....	666	Jordanien .....	382	Dänemark a. d. Ostsee u. Kattegatt .....	147
Japan .....	300	Saudisch-Arabien am Roten Meer .....	62	Norwegen am Skagerrak .....	505
Kanada am Atlantik .....	93	Aden (einschließlich Sokotra) .....	63	Norwegen an der Nordsee und am Atlantik .....	43
Vereinigte Staaten am Atlantik .....	66	Maskat und Oman .....	21	Island .....	245
Westindien .....	13	Bahrain-Inseln, Katar, Arabische Vertragsstaaten .....	36	Irland .....	158
Kolumbien am Karibischen Meer .....	498	Saudisch-Arabien a. Persischen Golf .....	124	Großbritannien an der Westküste und Nordirland .....	290
Venezuela .....	407	Kuwait .....	76	Großbritannien an der Nordsee und Kanal .....	1 078
Brasilien .....	241	Irak .....	1 399	Niederlande: Nieuwe Waterweg .....	19
Argentinien .....	117	Iran .....	2 073	Niederlande: Nordzee-Kanal .....	48
Guatemala am Pazifik .....	18	Pakistan .....	1 555	Übrige Niederlande .....	435
Australischer Bund .....	59	Indien .....	12 407	Frankreich am Kanal .....	62
Neuseeland .....	745	Ceylon .....	2 036	Frankreich am Atlantik .....	494
<b>17101 Papier</b> .....	<b>111 435</b>	Goa, Damao, Diu (portugiesisch) .....	165	Portugal .....	554
Bremen .....	286	Birma .....	2 302	Spanien am Golf von Cadiz .....	21
Bremerhaven .....	14	Malaya .....	1 900	Gibraltar, Malta, Gozo .....	14
Polen .....	16	Singapur .....	2 234	Spanien am Mittelmeer .....	64
Finnland .....	116	Indonesien .....	4 912	Frankreich am Mittelmeer .....	311
Schweden .....	464	Britisch-Borneo .....	23	Norditalien am Ligurischen Meer .....	119
Dänemark a. d. Ostsee u. Kattegatt .....	2 285	Philippinen .....	2 917	Süditalien .....	21
Norwegen am Skagerrak .....	294	Thailand .....	1 626	Jugoslawien an der Adria .....	14
Norwegen an der Nordsee und am Atlantik .....	198	Süd-Vietnam .....	3 291	Griechenland .....	145
Island .....	332	Hongkong .....	4 362	Türkei .....	27
Irland .....	313	China (Taiwan) .....	11	Vereinigte Arabische Republik: Ägypten am Mittelmeer .....	117
Großbritannien an der Westküste und Nordirland .....	839	China (Volksrepublik) .....	112	Libyen .....	111
Großbritannien an der Nordsee und Kanal .....	3 554	Nord-Korea .....	13	Tunesien .....	50
Niederlande: Nieuwe Waterweg .....	165	Süd-Korea .....	2 073	Algerien .....	53
Niederlande: Nordzee-Kanal .....	118	Japan .....	101	Marokko am Mittelmeer .....	74
Übrige Niederlande .....	118	Kanada am Atlantik .....	76	Marokko: Tanger .....	24
Antwerpen .....	172	Kanada an den Großen Seen .....	20	Marokko am Atlantik .....	128
Frankreich am Kanal .....	15	Vereinigte Staaten a. d. Großen Seen .....	248	Kanarische Inseln .....	27
Frankreich am Atlantik .....	453	Vereinigte Staaten am Atlantik .....	3 709	Französisch-Westafrika .....	110
Nordspanien am Atlantik .....	99	Vereinigte Staaten am Golf von Mexiko .....	193	Sierra Leone .....	38
Portugal .....	4 932	Mexiko am Golf von Mexiko .....	1 252	Liberia .....	130
Spanien am Golf von Cadiz .....	39	Niederländische Antillen .....	49	Ghana .....	105
Gibraltar, Malta, Gozo .....	157	Westindien .....	825	Togo .....	12
Spanien am Mittelmeer .....	68	Puerto Rico .....	753	Nigerien .....	337
Frankreich am Mittelmeer .....	250	Dominikanische Republik .....	942	Belgisch-Kongo .....	149
Norditalien am Ligurischen Meer .....	198	Haiti .....	67	Angola mit Cabinda-Landana .....	79
Jugoslawien an der Adria .....	60	Kuba .....	968	Südwestafrika .....	35
Griechenland .....	197	Britisch-Honduras .....	19	Südafrikanische Union .....	400
Türkei .....	1 199	Guatemala am Karibischen Meer .....	75	Portugies.-Ostafrika (Mosambik) .....	22
Frankreich (Binnenland) .....	198	Honduras am Karibischen Meer .....	250	Madagaskar .....	241
Vereinigte Arabische Republik: Ägypten am Mittelmeer .....	379	Costa Rica am Karibischen Meer .....	18	Tanganjika (britische Verwaltung) .....	50
Libyen .....	107	Panama-Kanalzone am Karibi- schen Meer (Vereinigte Staaten) .....	82	Mauritius .....	37
Tunesien .....	11	Kolumbien am Karibischen Meer .....	3 028	Kenia und Uganda .....	184
Algerien .....	569	Venezuela .....	3 452	Französisch-Somaliland .....	37
Marokko am Mittelmeer .....	46	Britisch-Guayana .....	104	Äthiopien .....	203
Marokko: Tanger .....	131	Niederl.-Guayana (Surinam) .....	13	Sudan .....	205
Marokko am Atlantik .....	1 015	Brasilien .....	2 214	Cypern .....	54
Kanarische Inseln .....	822	Uruguay .....	1 539	Vereinigte Arabische Republik: Syrien .....	52
Französisch-Westafrika .....	112	Argentinien .....	2 171	Libanon .....	103
Liberia .....	28	Kanada am Pazifik .....	24	Jordanien .....	112
Ghana .....	320	Vereinigte Staaten am Pazifik .....	210	Aden (einschließlich Sokotra) .....	38
Nigerien .....	1 708	Guatemala am Pazifik .....	174	Bahrain-Inseln, Katar, Arabische Vertragsstaaten .....	62
Französisch-Äquatorialafrika .....	67	Honduras am Pazifik .....	135		
		El Salvador .....	1 292		
		Nicaragua am Pazifik .....	442		

Außenhandelsverkehr

Außenhandel Hbg. Im- und Exporteure

Durchfuhr

Binnenschifffahrt, Luftverkehr usw.



## Güterverkehr zur See — Versand

## Übersicht 12

Güterverkehr zur See nach Güterarten und Verkehrsbezirken

Güterarten und Verkehrsbezirke	Versand 1959 Menge in t	Güterarten und Verkehrsbezirke	Versand 1959 Menge in t	Güterarten und Verkehrsbezirke	Versand 1959 Menge in t
Saudisch-Arabien a. Persischen Golf	17	Kenia und Uganda . . . . .	22	Kenia und Uganda . . . . .	210
Kuwait . . . . .	152	Sudan . . . . .	57	Französisch-Somaliland . . . . .	41
Irak . . . . .	879	Jordanien . . . . .	59	Äthiopien . . . . .	192
Iran . . . . .	955	Aden (einschließlich Sokotra) . . . . .	70	Sudan . . . . .	562
Pakistan . . . . .	253	Kuwait . . . . .	23	Cypern . . . . .	69
Indien . . . . .	551	Irak . . . . .	52	Vereinigte Arabische Republik: Syrien . . . . .	196
Ceylon . . . . .	242	Pakistan . . . . .	186	Libanon . . . . .	441
Birma . . . . .	54	Indien . . . . .	602	Israel am Mittelmeer . . . . .	41
Malaya . . . . .	365	Ceylon . . . . .	1 222	Jordanien . . . . .	275
Singapur . . . . .	317	Malaya . . . . .	223	Saudisch-Arabien am Roten Meer	267
Indonesien . . . . .	321	Singapur . . . . .	103	Aden (einschließlich Sokotra) . . . . .	162
Philippinen . . . . .	20	Philippinen . . . . .	16	Bahrain-Inseln, Kartar, Arabische Vertragsstaaten . . . . .	173
Thailand . . . . .	517	Thailand . . . . .	245	Saudisch-Arabien a. Persischen Golf	302
Süd-Vietnam . . . . .	1 156	Vereinigte Staaten am Atlantik . . . . .	1 304	Kuwait . . . . .	1 126
Hongkong . . . . .	2 770	Vereinigte Staaten am Golf von Mexiko . . . . .	121	Irak . . . . .	524
China (Volksrepublik) . . . . .	748	Niederländische Antillen . . . . .	111	Iran . . . . .	260
Nord-Korea . . . . .	202	Dominikanische Republik . . . . .	50	Pakistan . . . . .	1 055
Süd-Korea . . . . .	973	Venezuela . . . . .	55	Indien . . . . .	2 660
Japan . . . . .	26	Britisch-Guayana . . . . .	89	Ceylon . . . . .	403
Kanada am Atlantik . . . . .	98	Niederl.-Guayana (Surinam) . . . . .	57	Goa, Damao, Diu (portugiesisch)	108
Kanada an den Großen Seen . . . . .	50	Argentinien . . . . .	12	Birma . . . . .	101
Vereinigte Staaten a.d. Großen Seen	21	Nicaragua am Pazifik . . . . .	16	Malaya . . . . .	1 104
Vereinigte Staaten am Atlantik . . . . .	905	Ecuador . . . . .	102	Singapur . . . . .	555
Mexiko . . . . .	573			Indonesien . . . . .	40
Mexiko am Golf von Mexiko . . . . .	65	<b>18100 Künstliche Steine, Platten, Röhren</b>	<b>55 218</b>	Philippinen . . . . .	499
Niederländische Antillen . . . . .	18	Schleswig-Holstein(Nordseegebiet)	1 487	Thailand . . . . .	1 972
Westindien . . . . .	1 040	Bremen . . . . .	33	Süd-Vietnam . . . . .	199
Puerto Rico . . . . .	173	Finnland . . . . .	3 076	Hongkong . . . . .	584
Dominikanische Republik . . . . .	101	Schweden . . . . .	464	Süd-Korea . . . . .	2 029
Haiti . . . . .	66	Dänemark a. d. Ostsee u. Kattegatt	90	Japan . . . . .	1 273
Kuba . . . . .	208	Norwegen am Skagerrak . . . . .	632	Kanada am Atlantik . . . . .	2 226
Britisch-Honduras . . . . .	64	Norwegen an der Nordsee und am Atlantik . . . . .	431	Kanada an den Großen Seen . . . . .	259
Guatemala am Karibischen Meer	67	Inseln . . . . .	187	Vereinigte Staaten a.d. Großen Seen	76
Honduras am Karibischen Meer . . . . .	27	Irland . . . . .	183	Vereinigte Staaten am Atlantik . . . . .	153
Costa Rica am Karibischen Meer . . . . .	59	Großbritannien an der Westküste und Nordirland . . . . .	464	Vereinigte Staaten am Golf von Mexiko . . . . .	12
Panama-Kanalzone am Karibi- schen Meer (Vereinigte Staaten)	34	Großbritannien an der Nordsee und Kanal . . . . .	1 972	Mexiko am Golf von Mexiko . . . . .	389
Kolumbien am Karibischen Meer	499	Niederlande: Neue Waterweg . . . . .	40	Niederländische Antillen . . . . .	531
Venezuela . . . . .	1 299	Niederlande: Nordzee-Kanal . . . . .	30	Westindien . . . . .	269
Britisch-Guayana . . . . .	167	Antwerpen . . . . .	300	Puerto Rico . . . . .	18
Niederl.-Guayana (Surinam) . . . . .	40	Übriges Belgien . . . . .	18	Dominikanische Republik . . . . .	139
Brasilien . . . . .	55	Nordspanien am Atlantik . . . . .	763	Haiti . . . . .	18
Uruguay . . . . .	39	Portugal . . . . .	137	Kuba . . . . .	936
Argentinien . . . . .	44	Gibraltar, Malta, Gozo . . . . .	57	Britisch-Honduras . . . . .	11
Vereinigte Staaten am Pazifik . . . . .	127	Spanien am Mittelmeer . . . . .	24	Costa Rica am Karibischen Meer . . . . .	11
El Salvador . . . . .	110	Mittelitalien . . . . .	43	Panama-Kanalzone am Karibi- schen Meer (Vereinigte Staaten)	15
Nicaragua am Pazifik . . . . .	17	Griechenland . . . . .	175	Kolumbien am Karibischen Meer	423
Costa Rica am Pazifik . . . . .	61	Türkei . . . . .	242	Venezuela . . . . .	1 201
Panama am Pazifik . . . . .	78	Vereinigte Arabische Republik: Ägypten am Mittelmeer . . . . .	153	Britisch-Guayana . . . . .	11
Kolumbien am Pazifik . . . . .	72	Libyen . . . . .	107	Niederl.-Guayana (Surinam) . . . . .	266
Ecuador . . . . .	38	Tunesien . . . . .	21	Brasilien . . . . .	387
Peru . . . . .	97	Algerien . . . . .	172	Uruguay . . . . .	148
Chile . . . . .	110	Marokko: Tanger . . . . .	13	Argentinien . . . . .	1 836
Paraguay . . . . .	31	Marokko am Atlantik . . . . .	171	Kanada am Pazifik . . . . .	100
Australischer Bund . . . . .	479	Kanarische Inseln . . . . .	174	Vereinigte Staaten am Pazifik . . . . .	52
Französisch-Ozeanien . . . . .	41	Französisch-Westafrika . . . . .	46	Guatemala am Pazifik . . . . .	1



## Güterverkehr zur See nach Güterarten und Verkehrsbezirken

Güterarten und Verkehrsbezirke	Versand 1959 Menge in t	Güterarten und Verkehrsbezirke	Versand 1959 Menge in t	Güterarten und Verkehrsbezirke	Versand 1959 Menge in t
Schweden .....	806	Süd-Korea .....	19	Kanarische Inseln .....	237
Dänemark a. d. Ostsee u. Kattegatt .....	436	Japan .....	13	Französisch-Westafrika .....	530
Norwegen am Skagerrak .....	578	Kanada am Atlantik .....	854	Gambia .....	13
Norwegen an der Nordsee und am Atlantik .....	317	Kanada an den Großen Seen .....	343	Portugiesisch-Guinea und Kapverdische Inseln .....	11
Island .....	282	Vereinigte Staaten a. d. Großen Seen .....	209	Sierra Leone .....	85
Irland .....	132	Vereinigte Staaten am Atlantik .....	3 493	Liberia .....	175
Großbritannien an der Westküste und Nordirland .....	66	Vereinigte Staaten am Golf von Mexiko .....	72	Ghana .....	1 066
Großbritannien an der Nordsee und Kanal .....	1 593	Mexiko am Golf von Mexiko .....	56	Guinea .....	42
Niederlande: Nieuwe Waterweg .....	11	Niederländische Antillen .....	77	Nigerien .....	2 976
Niederlande: Nordzee-Kanal .....	22	Westindien .....	669	Kamerun (franz. Verwaltung) .....	11
Antwerpen .....	126	Puerto Rico .....	57	Französisch-Äquatorialafrika .....	16
Nordspanien am Atlantik .....	32	Dominikanische Republik .....	236	Belgisch-Kongo .....	288
Portugal .....	120	Haiti .....	46	Angola mit Cabinda-Landana .....	101
Spanien am Golf von Cadix .....	17	Kuba .....	1 025	Südwestafrika .....	79
Gibraltar, Malta, Gozo .....	101	Britisch-Honduras .....	97	Südafrikanische Union .....	1 966
Spanien am Mittelmeer .....	39	Guatemala am Karibischen Meer .....	53	Portugies.-Ostafrika (Mosambik) .....	1 079
Griechenland .....	326	Honduras am Karibischen Meer .....	14	Madagaskar .....	24
Türkei .....	151	Costa Rica am Karibischen Meer .....	14	Tanganyika (britische Verwaltung) .....	309
Vereinigte Arabische Republik: Ägypten am Mittelmeer .....	259	Panama-Kanalzone am Karibischen Meer (Vereinigte Staaten) .....	39	Sansibar und Pemba .....	23
Libyen .....	45	Kolumbien am Karibischen Meer .....	38	Mauritius .....	419
Tunesien .....	53	Venezuela .....	1 773	Kenia und Uganda .....	580
Algerien .....	48	Britisch-Guayana .....	54	Französisch-Somaliland .....	90
Marokko am Mittelmeer .....	31	Niederl.-Guayana (Surinam) .....	76	Äthiopien .....	508
Marokko: Tanger .....	20	Brasilien .....	20	Sudan .....	578
Marokko am Atlantik .....	143	Uruguay .....	138	Cypern .....	691
Kanarische Inseln .....	119	Kanada am Pazifik .....	64	Vereinigte Arabische Republik: Syrien .....	135
Französisch-Westafrika .....	44	Vereinigte Staaten am Pazifik .....	345	Libanon .....	1 067
Portugiesisch-Guinea und Kapverdische Inseln .....	14	Guatemala am Pazifik .....	44	Israel am Mittelmeer .....	76
Sierra Leone .....	34	Honduras am Pazifik .....	44	Jordanien .....	363
Liberia .....	104	El Salvador .....	34	Saudisch-Arabien am Roten Meer .....	568
Ghana .....	382	Nicaragua am Pazifik .....	61	Aden (einschließlich Sokotra) .....	342
Nigerien .....	1 322	Costa Rica am Pazifik .....	141	Bahrain-Inseln, Katar, Arabische Vertragsstaaten .....	332
Spanisch-Guinea (Fernando Po) .....	19	Panama am Pazifik .....	42	Saudisch-Arabien a. Persischen Golf .....	70
Französisch-Äquatorialafrika .....	44	Kolumbien am Pazifik .....	49	Kuwait .....	1 016
Belgisch-Kongo .....	371	Ecuador .....	282	Irak .....	2 641
Angola mit Cabinda-Landana .....	615	Peru .....	464	Iran .....	2 511
Südwestafrika .....	66	Chile .....	219	Pakistan .....	1 358
Südafrikanische Union .....	744	Paraguay .....	60	Indien .....	255
Portugies.-Ostafrika (Mosambik) .....	208	Australischer Bund .....	321	Ceylon .....	1 111
Madagaskar .....	63	Französisch-Ozeanien .....	22	Goa, Damao, Diu (portugiesisch) .....	98
Tanganyika (britische Verwaltung) .....	70	Neuseeland .....	96	Birma .....	1 999
Mauritius .....	18	<b>18300 Glas, Glaswaren</b> .....	<b>108 200</b>	Malaya .....	925
Kenia und Uganda .....	45	Schleswig-Holstein (Nordseegebiet) .....	58	Singapur .....	588
Französisch-Somaliland .....	13	Bremen .....	114	Indonesien .....	549
Äthiopien .....	44	Sowjetische Besatzungszone .....	19	Philippinen .....	537
Sudan .....	123	Finnland .....	543	Thailand .....	4 178
Cypern .....	99	Schweden .....	1 616	Süd-Vietnam .....	144
Vereinigte Arabische Republik: Syrien .....	21	Dänemark a. d. Ostsee u. Kattegatt .....	1 579	Hongkong .....	2 954
Libanon .....	600	Norwegen am Skagerrak .....	456	Japan .....	877
Israel am Mittelmeer .....	73	Norwegen an der Nordsee und am Atlantik .....	387	Kanada am Atlantik .....	12 954
Jordanien .....	261	Island .....	2 374	Kanada an den Großen Seen .....	1 281
Saudisch-Arabien am Roten Meer .....	106	Irland .....	403	Vereinigte Staaten a. d. Großen Seen .....	286
Aden (einschließlich Sokotra) .....	32	Großbritannien an der Westküste und Nordirland .....	421	Vereinigte Staaten am Atlantik .....	15 010
Bahrain-Inseln, Katar, Arabische Vertragsstaaten .....	148	Großbritannien an der Nordsee und Kanal .....	3 823	Vereinigte Staaten am Golf von Mexiko .....	464
Saudisch-Arabien a. Persischen Golf .....	97	Niederlande: Nieuwe Waterweg .....	61	Mexiko am Golf von Mexiko .....	251
Kuwait .....	683	Niederlande: Nordzee-Kanal .....	34	Niederländische Antillen .....	91
Irak .....	338	Antwerpen .....	106	Westindien .....	3 254
Iran .....	364	Nordspanien am Atlantik .....	11	Puerto Rico .....	94
Pakistan .....	162	Portugal .....	225	Dominikanische Republik .....	405
Indien .....	1 020	Gibraltar, Malta, Gozo .....	639	Haiti .....	165
Ceylon .....	284	Spanien am Mittelmeer .....	57	Kuba .....	1 609
Goa, Damao, Diu (portugiesisch) .....	15	Griechenland .....	143	Britisch-Honduras .....	35
Birma .....	60	Türkei .....	1 596	Guatemala am Karibischen Meer .....	328
Malaya .....	22	Vereinigte Arabische Republik: Ägypten am Mittelmeer .....	1 587	Honduras am Karibischen Meer .....	112
Singapur .....	94	Libyen .....	185	Costa Rica am Karibischen Meer .....	197
Indonesien .....	29	Tunesien .....	519	Panama-Kanalzone am Karibischen Meer (Vereinigte Staaten) .....	19
Philippinen .....	65	Algerien .....	136	Kolumbien am Karibischen Meer .....	717
Thailand .....	199	Marokko: Tanger .....	44	Venezuela .....	2 261
Süd-Vietnam .....	37	Marokko am Atlantik .....	217	Britisch-Guayana .....	622
Hongkong .....	140			Niederl.-Guayana (Surinam) .....	362
				Brasilien .....	725
				Uruguay .....	75

Außenhandelsverkehr

Außenhandel Hbg. Im- und Exporteure

Durchfuhr

Binnenschifffahrt, Luftverkehr usw.



## Güterverkehr zur See — Versand

## Übersicht 12

## Güterverkehr zur See nach Güterarten und Verkehrsbezirken

Güterarten und Verkehrsbezirke	Versand 1959 Menge in t	Güterarten und Verkehrsbezirke	Versand 1959 Menge in t	Güterarten und Verkehrsbezirke	Versand 1959 Menge in t
Argentinien .....	997	Großbritannien an der Nordsee und Kanal .....	1 085	Vereinigte Arabische Republik: Ägypten am Mittelmeer .....	5 998
Kanada am Pazifik .....	210	Niederlande: Nieuwe Waterweg ..	215	Ghana .....	269
Vereinigte Staaten am Pazifik ...	1 826	Nordspanien am Atlantik .....	1 271	Südafrikanische Union .....	16
Guatemala am Pazifik .....	63	Portugal .....	114	Iran .....	147
Honduras am Pazifik .....	30	Griechenland .....	25	Indien .....	386
El Salvador .....	126	Türkei .....	39	Birma .....	15
Nicaragua am Pazifik .....	353	Vereinigte Arabische Republik: Ägypten am Mittelmeer .....	21	Thailand .....	74
Costa Rica am Pazifik .....	220	Ghana .....	20	Hongkong .....	24
Panama am Pazifik .....	79	Nigerien .....	72	Japan .....	66
Kolumbien am Pazifik .....	3 355	Portugies.-Ostafrika (Mosambik)	72	Kanada am Atlantik .....	30
Ecuador .....	733	Vereinigte Arabische Republik: Syrien .....	51	Mexiko am Golf von Mexiko ...	60
Peru .....	462	Israel am Mittelmeer .....	23	Venezuela .....	30
Chile .....	662	Jordanien .....	15	Brasilien .....	208
Paraguay .....	61	Irak .....	28	Argentinien .....	166
Australischer Bund .....	3 002	Iran .....	117		
Neuseeland .....	649	Pakistan .....	1 484	<b>19400 Stab- u. Formeisen u. Stahl</b>	<b>72 343</b>
		Indien .....	478	Schleswig-Holstein (Ostseegebiet)	100
<b>19000 Roheisen, Eisenlegierungen</b>	<b>74 911</b>	Goa, Damao, Diu (portugiesisch)	66	Schleswig-Holstein (Nordseegebiet)	181
Rheingebiet .....	462	Malaya .....	26	Bremen .....	153
Ostgebiete des Deutschen Reiches (Stand 31. 12. 37), z. Z. unter polnischer Verwaltung .....	303	Singapur .....	16	Nordwestdeutsches Wasserstraßen- gebiet .....	593
Polen .....	50	Thailand .....	28	Ostgebiete des Deutschen Reiches (Stand 31. 12. 37), z. Z. unter polnischer Verwaltung .....	672
Finnland .....	58	Hongkong .....	38	Polen .....	2 441
Schweden .....	5 689	China (Taiwan) .....	46	Finnland .....	5 611
Dänemark a. d. Ostsee u. Kattegatt	75	China (Volksrepublik) .....	1 528	Schweden .....	452
Norwegen am Skagerrak .....	55	Japan .....	166	Dänemark a. d. Ostsee u. Kattegatt	2 587
Norwegen an der Nordsee und am Atlantik .....	199	Kanada am Atlantik .....	630	Norwegen am Skagerrak .....	804
Island .....	116	Kanada an den Großen Seen ...	70	Norwegen an der Nordsee und am Atlantik .....	445
Großbritannien an der Westküste und Nordirland .....	1 651	Vereinigte Staaten a. d. Großen Seen	127	Island .....	1 649
Großbritannien an der Nordsee und Kanal .....	2 547	Vereinigte Staaten am Atlantik ..	892	Irland .....	42
Niederlande: Nieuwe Waterweg ..	539	Vereinigte Staaten am Golf von Mexiko .....	45	Großbritannien an der Nordsee und Kanal .....	1 224
Niederlande: Nordsee-Kanal ...	50	Mexiko am Golf von Mexiko ...	71	Niederlande: Nieuwe Waterweg ..	272
Nordspanien am Atlantik .....	52	Brasilien .....	106	Niederlande: Nordsee-Kanal ...	15
Portugal .....	398	Argentinien .....	273	Antwerpen .....	38
Jugoslawien an der Adria .....	15	Australischer Bund .....	31	Nordspanien am Atlantik .....	422
Griechenland .....	919			Portugal .....	1 072
Türkei .....	1 143	<b>19200 Alteisen und Abfälle von Eisen und Stahl</b>	<b>115 586</b>	Gibraltar, Malta, Gozo .....	18
Vereinigte Arabische Republik: Ägypten am Mittelmeer .....	30	Schleswig-Holstein (Nordseegebiet)	121	Spanien am Mittelmeer .....	127
Ghana .....	15	Bremen .....	4 326	Jugoslawien an der Adria .....	26
Angola mit Cabinda-Landana ...	86	Nordwestdeutsches Wasserstraßen- gebiet .....	41 056	Griechenland .....	911
Portugies.-Ostafrika (Mosambik)	69	Rheingebiet .....	19 099	Türkei .....	1 274
Libanon .....	276	Finnland .....	2 301	Vereinigte Arabische Republik: Ägypten am Mittelmeer .....	170
Israel am Mittelmeer .....	750	Schweden .....	151	Algerien .....	16
Kuwait .....	308	Großbritannien an der Westküste und Nordirland .....	1 840	Kanarische Inseln .....	179
Iran .....	320	Großbritannien an der Nordsee und Kanal .....	189	Französisch-Westafrika .....	350
Pakistan .....	784	Niederlande: Nieuwe Waterweg ..	353	Sierra Leone .....	40
Indien .....	51	Niederlande: Nordsee-Kanal ...	14 228	Liberia .....	185
Indonesien .....	15	Übriges Belgien .....	861	Ghana .....	132
Philippinen .....	94	Nordspanien am Atlantik .....	3 953	Nigerien .....	641
Thailand .....	42	Spanien am Golf von Cadix .....	95	Belgisch-Kongo .....	114
China (Volksrepublik) .....	1 075	Norditalien am Ligurischen Meer	8 765	Angola mit Cabinda-Landana ...	272
Japan .....	41 027	Norditalien an der Adria .....	5 955	Südafrikanische Union .....	187
Vereinigte Staaten a. d. Großen Seen	83	Mittelitalien .....	5 226	Portugies.-Ostafrika (Mosambik)	113
Vereinigte Staaten am Atlantik ..	9 942	Sizilien .....	740	Madagaskar .....	18
Mexiko am Golf von Mexiko ...	81	Hongkong .....	90	Tanganjika (britische Verwaltung)	196
Kolumbien am Karibischen Meer	13	Japan .....	6 189	Mauritius .....	57
Venezuela .....	21	Vereinigte Staaten am Atlantik ..	17	Kenia und Uganda .....	112
Brasilien .....	178			Französisch-Somaliland .....	29
Uruguay .....	17			Äthiopien .....	49
Argentinien .....	5 285			Sudan .....	295
Australischer Bund .....	14			Vereinigte Arabische Republik: Ägypten am Roten Meer .....	18
		<b>19300 Eisenbahnoberbauzeug aus Eisen und Stahl</b>	<b>7 899</b>	Cypern .....	39
<b>19100 Halbzeug aus Eisen u. Stahl</b>	<b>10 545</b>	Schleswig-Holstein (Nordseegebiet)	29	Libanon .....	439
Polen .....	153	Bremen .....	12	Israel am Mittelmeer .....	37
Finnland .....	110	Polen .....	83	Jordanien .....	54
Schweden .....	745	Finnland .....	25	Saudisch-Arabien am Roten Meer	199
Dänemark a. d. Ostsee u. Kattegatt	32	Schweden .....	12	Bahrain-Inseln, Katar, Arabische Vertragsstaaten .....	217
Norwegen an der Nordsee und am Atlantik .....	74	Dänemark a. d. Ostsee u. Kattegatt	122	Saudisch-Arabien a. Persischen Golf	115
		Türkei .....	66		



## Güterverkehr zur See nach Güterarten und Verkehrsbezirken

## Übersicht 12

Güterarten und Verkehrsbezirke	Versand 1959 Mengeint	Güterarten und Verkehrsbezirke	Versand 1959 Mengeint	Güterarten und Verkehrsbezirke	Versand 1959 Mengeint
Kuwait .....	696	Nordspanien am Atlantik .....	1 782	Chile .....	138
Irak .....	296	Portugal .....	989	Paraguay .....	43
Iran .....	2 973	Spanien am Mittelmeer .....	208	Australischer Bund .....	78
Pakistan .....	296	Süditalien .....	26	Neuseeland .....	19
Indien .....	5 083	Jugoslawien an der Adria .....	22		
Ceylon .....	429	Griechenland .....	628		
Goa, Damao, Diu (portugiesisch) .....	39	Türkei .....	1 267	<b>19600 Röhren und Rohre aus Eisen und Stahl</b>	<b>107 000</b>
Birma .....	25	Vereinigte Arabische Republik:		Schleswig-Holstein(Nordseegebiet)	412
Malaya .....	287	Ägypten am Mittelmeer .....	113	Bremen .....	124
Singapur .....	99	Libyen .....	11	Bremerhaven .....	49
Indonesien .....	810	Algerien .....	53	Ems-, Jade-Huntegebiet .....	68
Philippinen .....	415	Kanarische Inseln .....	230	Ostgebiete des Deutschen Reiches (Stand 31. 12. 37), z. Z. unter polnischer Verwaltung .....	1 458
Thailand .....	1 362	Liberia .....	68	Polen .....	4 221
Süd-Vietnam .....	446	Ghana .....	33	Sowjetunion an der Ostsee .....	100
Hongkong .....	480	Nigerien .....	24	Finnland .....	6 453
China (Taiwan) .....	101	Spanisch-Guinea (Fernando Po) ..	23	Schweden .....	10 151
China (Volksrepublik) .....	3 897	Belgisch-Kongo .....	140	Dänemark a. d. Ostsee u. Kattegatt ..	5 571
Süd-Korea .....	1 117	Angola mit Cabinda-Landana ..	71	Norwegen am Skagerrak .....	2 533
Japan .....	2 292	Südafrikanische Union .....	25	Norwegen an der Nordsee und am Atlantik .....	970
Kanada am Atlantik .....	1 778	Portugies.-Ostafrika (Mosambik) ..	147	Island .....	1 122
Kanada an den Großen Seen .....	158	Tanganjika (britische Verwaltung) ..	22	Irland .....	147
Vereinigte Staaten a.d. Großen Seen ..	659	Mauritius .....	97	Großbritannien an der Westküste und Nordirland .....	31
Vereinigte Staaten am Atlantik .....	4 538	Kenia und Uganda .....	172	Großbritannien an der Nordsee und Kanal .....	177
Vereinigte Staaten am Golf von Mexiko .....	2 462	Sudan .....	53	Niederlande: Nieuwe Waterweg ..	631
Mexiko am Golf von Mexiko .....	571	Cypern .....	54	Niederlande: Nordzee-Kanal .....	16
Niederländische Antillen .....	331	Vereinigte Arabische Republik:		Antwerpen .....	137
Westindien .....	755	Syrien .....	22	Übriges Belgien .....	19
Puerto Rico .....	274	Libanon .....	13	Nordspanien am Atlantik .....	90
Dominikanische Republik .....	243	Israel am Mittelmeer .....	117	Portugal .....	272
Kuba .....	49	Jordanien .....	24	Gibraltar, Malta, Gozo .....	64
Guatemala am Karibischen Meer .....	54	Bahrain-Inseln, Katar, Arabische Vertragsstaaten .....	24	Norditalien am Ligurischen Meer ..	85
Kolumbien am Karibischen Meer .....	1 220	Kuwait .....	686	Sizilien .....	55
Venezuela .....	4 656	Irak .....	86	Jugoslawien an der Adria .....	79
Britisch-Guayana .....	25	Iran .....	1 318	Griechenland .....	363
Niederl.-Guayana (Surinam) .....	15	Pakistan .....	783	Türkei .....	2 099
Brasilien .....	884	Indien .....	11 184	Vereinigte Arabische Republik:	
Uruguay .....	208	Ceylon .....	34	Ägypten am Mittelmeer .....	183
Argentinien .....	5 061	Birma .....	88	Libyen .....	116
Vereinigte Staaten am Pazifik .....	502	Malaya .....	22	Algerien .....	12
El Salvador .....	35	Singapur .....	341	Marokko am Mittelmeer .....	49
Nicaragua am Pazifik .....	49	Indonesien .....	247	Marokko: Tanger .....	25
Kolumbien am Pazifik .....	63	Philippinen .....	161	Ifni und Rio de Oro (span. Besitz) ..	13
Ecuador .....	34	Thailand .....	391	Marokko am Atlantik .....	128
Peru .....	165	Süd-Vietnam .....	276	Kanarische Inseln .....	414
Chile .....	415	Hongkong .....	606	Französisch-Westafrika .....	33
Paraguay .....	38	China (Volksrepublik) .....	9 905	Sierra Leone .....	23
Australischer Bund .....	37	Süd-Korea .....	1 220	Liberia .....	128
Neuseeland .....	445	Japan .....	2 981	Ghana .....	88
		Kanada am Atlantik .....	2 307	Nigerien .....	349
<b>19500 Bleche und Platten aus Eisen und Stahl</b>	<b>87 113</b>	Vereinigte Staaten a.d. Großen Seen ..	1 635	Spanisch-Guinea (Fernando Po) ..	72
Schleswig-Holstein(Nordseegebiet)	33	Vereinigte Staaten am Atlantik ..	1 573	Französisch-Äquatorialafrika .....	18
Bremen .....	73	Vereinigte Staaten am Golf von Mexiko .....	1 325	Belgisch-Kongo .....	118
Nordwestdeutsches Wasserstraßen- gebiet .....	666	Mexiko am Golf von Mexiko .....	103	Angola mit Cabinda-Landana .....	586
Rheingebiet .....	471	Westindien .....	250	Südwestafrika .....	767
Ostgebiete des Deutschen Reiches (Stand 31. 12. 37), z. Z. unter polnischer Verwaltung .....	1 452	Puerto Rico .....	101	Südafrikanische Union .....	1 261
Polen .....	3 052	Dominikanische Republik .....	26	Portugies.-Ostafrika (Mosambik) ..	748
Finnland .....	7 999	Haiti .....	15	Madagaskar .....	21
Schweden .....	1 454	Kuba .....	327	Tanganjika (britische Verwaltung) ..	117
Dänemark a. d. Ostsee u. Kattegatt ..	2 092	Britisch-Honduras .....	15	Sansibar und Pemba .....	12
Norwegen am Skagerrak .....	2 991	Guatemala am Karibischen Meer ..	22	Mauritius .....	57
Norwegen an der Nordsee und am Atlantik .....	6 414	Honduras am Karibischen Meer ..	13	Kenia und Uganda .....	697
Island .....	539	Kolumbien am Karibischen Meer ..	1 187	Französisch-Somaliland .....	26
Irland .....	55	Venezuela .....	1 271	Äthiopien .....	115
Großbritannien an der Westküste und Nordirland .....	16	Niederl.-Guayana (Surinam) .....	16	Sudan .....	208
Großbritannien an der Nordsee und Kanal .....	1 956	Brasilien .....	2 600	Cypern .....	96
Niederlande: Nieuwe Waterweg ..	16	Uruguay .....	159	Vereinigte Arabische Republik:	
Niederlande: Nordzee-Kanal .....	151	Argentinien .....	5 842	Syrien .....	143
Antwerpen .....	760	Vereinigte Staaten am Pazifik ..	41	Libanon .....	353
		Mexiko am Pazifik .....	11	Israel am Mittelmeer .....	498
		Guatemala am Pazifik .....	11	Jordanien .....	373
		El Salvador .....	50	Saudisch-Arabien am Roten Meer ..	496
		Nicaragua am Pazifik .....	55		
		Kolumbien am Pazifik .....	159		
		Ecuador .....	107		
		Peru .....	553		

Außenhandelsverkehr

Außenhandel Hbg. Im- und Exporteure

Durchfuhr

Binnenschifffahrt, Luftverkehr usw.



## Güterverkehr zur See — Versand

## Übersicht 12

## Güterverkehr zur See nach Güterarten und Verkehrsbezirken

Güterarten und Verkehrsbezirke	Versand 1959 Menge in t	Güterarten und Verkehrsbezirke	Versand 1959 Menge in t	Güterarten und Verkehrsbezirke	Versand 1959 Menge in t
Aden (einschließlich Sokotra) . . . . .	16	Finnland . . . . .	1 442	Britisch-Honduras . . . . .	18
Bahrain-Inseln, Katar, Arabische Vertragsstaaten . . . . .	231	Schweden . . . . .	484	Guatemala am Karibischen Meer	273
Saudisch-Arabien a. Persischen Golf	388	Dänemark a. d. Ostsee u. Kattegatt	457	Honduras am Karibischen Meer . .	217
Kuwait . . . . .	2 011	Norwegen am Skagerrak . . . . .	242	Panama-Kanalzone am Karibi- schen Meer (Vereinigte Staaten)	36
Irak . . . . .	1 293	Norwegen an der Nordsee und am Atlantik . . . . .	448	Kolumbien am Karibischen Meer	460
Iran . . . . .	2 252	Island . . . . .	1 462	Venezuela . . . . .	5 551
Pakistan . . . . .	1 197	Großbritannien an der Westküste und Nordirland . . . . .	26	Britisch-Guayana (Surinam) . . . .	14
Indien . . . . .	3 804	Großbritannien an der Nordsee und Kanal . . . . .	145	Niederl.-Guayana (Surinam) . . . .	20
Ceylon . . . . .	21	Niederlande: Nieuwe Waterweg . .	20	Brasilien . . . . .	2 480
Goa, Damao, Diu (portugiesisch)	13	Antwerpen am Atlantik . . . . .	81	Uruguay . . . . .	1 160
Birma . . . . .	57	Nordspanien am Atlantik . . . . .	12	Argentinien . . . . .	305
Malaya . . . . .	259	Portugal . . . . .	919	Kanada am Pazifik . . . . .	48
Singapur . . . . .	451	Gibraltar, Malta, Gozo . . . . .	12	Vereinigte Staaten am Pazifik . . .	1 302
Indonesien . . . . .	2 978	Spanien am Mittelmeer . . . . .	55	Guatemala am Pazifik . . . . .	176
Philippinen . . . . .	557	Südtalien . . . . .	18	Honduras am Pazifik . . . . .	34
Thailand . . . . .	683	Griechenland . . . . .	222	El Salvador . . . . .	203
Süd-Vietnam . . . . .	181	Türkei . . . . .	578	Nicaragua am Pazifik . . . . .	401
Hongkong . . . . .	331	Vereinigte Arabische Republik: Ägypten am Mittelmeer . . . . .	104	Costa Rica am Pazifik . . . . .	103
China (Taiwan) . . . . .	118	Tunesien . . . . .	20	Panama am Pazifik . . . . .	26
China (Volksrepublik) . . . . .	4 955	Marokko am Mittelmeer . . . . .	15	Kolumbien am Pazifik . . . . .	117
Nord-Korea . . . . .	101	Marokko am Atlantik . . . . .	13	Ecuador . . . . .	233
Süd-Korea . . . . .	1 427	Kanarische Inseln . . . . .	19	Peru . . . . .	426
Japan . . . . .	32	Liberia . . . . .	25	Chile . . . . .	238
Kanada am Atlantik . . . . .	2 198	Ghana . . . . .	1 306	Paraguay . . . . .	28
Kanada an den Großen Seen . . . .	840	Nigerien . . . . .	377	Australischer Bund . . . . .	54
Vereinigte Staaten a. d. Großen Seen	1 001	Spanisch-Guinea (Fernando Po) . .	22	Neuseeland . . . . .	18
Vereinigte Staaten am Atlantik . .	3 965	Belgisch-Kongo . . . . .	37		
Mexiko . . . . .	1 709	Angola mit Cabinda-Landana . . . .	87	<b>19801 Eisenbahnfahrzeugteile</b>	<b>746</b>
Mexiko am Golf von Mexiko . . . .	232	Südafrikanische Union . . . . .	1 014	Finnland . . . . .	28
Niederländische Antillen . . . . .	197	Portugies.-Ostafrika (Mosambik)	266	Schweden . . . . .	58
Französisch-Westindien . . . . .	11	Tanganjika (britische Verwaltung)	79	Ghana . . . . .	434
Westindien . . . . .	487	Kenia und Uganda . . . . .	262	Tanganjika (britische Verwaltung)	42
Puerto Rico . . . . .	1 360	Französisch-Somaliland . . . . .	53	Indien . . . . .	110
Dominikanische Republik . . . . .	844	Äthiopien . . . . .	22	Philippinen . . . . .	19
Haiti . . . . .	187	Sudan . . . . .	77	Vereinigte Staaten am Atlantik . .	12
Kuba . . . . .	177	Cypern . . . . .	12	Neuseeland . . . . .	20
Guatemala am Karibischen Meer	170	Vereinigte Arabische Republik: Syrien . . . . .	132		
Honduras am Karibischen Meer . .	34	Libanon . . . . .	76	<b>19802 Gieß- und Walzwerks- erzeugnisse</b>	<b>4 222</b>
Costa Rica am Karibischen Meer . .	105	Jordanien . . . . .	54	Bremen . . . . .	29
Panama-Kanalzone am Karibi- schen Meer (Vereinigte Staaten)	166	Saudisch-Arabien am Roten Meer	19	Polen . . . . .	51
Kolumbien am Karibischen Meer	108	Saudisch-Arabien a. Persischen Golf	16	Finnland . . . . .	311
Venezuela . . . . .	9 228	Kuwait . . . . .	126	Schweden . . . . .	515
Britisch-Guayana . . . . .	14	Irak . . . . .	228	Dänemark a. d. Ostsee u. Kattegatt	121
Niederl.-Guayana (Surinam) . . . .	42	Iran . . . . .	965	Norwegen am Skagerrak . . . . .	156
Brasilien . . . . .	976	Pakistan . . . . .	145	Norwegen an der Nordsee und am Atlantik . . . . .	82
Uruguay . . . . .	42	Indien . . . . .	2 154	Großbritannien an der Westküste und Nordirland . . . . .	13
Argentinien . . . . .	1 188	Ceylon . . . . .	182	Großbritannien an der Nordsee und Kanal . . . . .	70
Kanada am Pazifik . . . . .	36	Birma . . . . .	14	Übriges Belgien . . . . .	68
Vereinigte Staaten am Pazifik . . .	8 695	Malaya . . . . .	128	Griechenland . . . . .	128
Guatemala am Pazifik . . . . .	166	Singapur . . . . .	152	Türkei . . . . .	184
Honduras am Pazifik . . . . .	60	Indonesien . . . . .	383	Nigerien . . . . .	14
El Salvador . . . . .	289	Britisch-Borneo . . . . .	15	Belgisch-Kongo . . . . .	51
Nicaragua am Pazifik . . . . .	113	Philippinen . . . . .	496	Kenia und Uganda . . . . .	11
Costa Rica am Pazifik . . . . .	19	Thailand . . . . .	342	Libanon . . . . .	81
Panama am Pazifik . . . . .	130	Süd-Vietnam . . . . .	1 749	Israel am Mittelmeer . . . . .	20
Kolumbien am Pazifik . . . . .	196	Hongkong . . . . .	228	Irak . . . . .	18
Ecuador . . . . .	479	China (Volksrepublik) . . . . .	3 134	Iran . . . . .	193
Peru . . . . .	1 134	Süd-Korea . . . . .	187	Pakistan . . . . .	29
Chile . . . . .	808	Japan . . . . .	27	Indien . . . . .	220
Paraguay . . . . .	131	Kanada am Atlantik . . . . .	551	Birma . . . . .	11
Australischer Bund . . . . .	111	Kanada an den Großen Seen . . . .	90	Japan . . . . .	305
Niederländisch-Neu-Guinea . . . .	25	Vereinigte Staaten a. d. Großen Seen	3 782	Kanada am Atlantik . . . . .	41
Neuseeland . . . . .	68	Vereinigte Staaten am Atlantik . .	3 782	Vereinigte Staaten am Atlantik . .	123
		Vereinigte Staaten am Golf von Mexiko . . . . .	1 293	Mexiko am Golf von Mexiko . . . .	138
<b>19700 Eisen- und Stahlendraht</b>	<b>58 172</b>	Mexiko am Golf von Mexiko . . . .	631	Kuba . . . . .	21
Schleswig-Holstein (Ostseegebiet)	80	Niederländische Antillen . . . . .	18	Venezuela . . . . .	29
Bremen . . . . .	15	Westindien . . . . .	793	Argentinien . . . . .	761
Nordwestdeutsches Wasserstraßen- gebiet . . . . .	300	Puerto Rico . . . . .	104	Kanada am Pazifik . . . . .	12
Ostgebiete des Deutschen Reiches (Stand 31. 12. 37), z. Z. unter polnischer Verwaltung . . . . .	9 927	Dominikanische Republik . . . . .	122	Honduras am Pazifik . . . . .	32
Polen . . . . .	3 836	Haiti . . . . .	13	Peru . . . . .	179
		Kuba . . . . .	835		



## Güterverkehr zur See nach Güterarten und Verkehrsbezirken

## Übersicht 12

Güterarten und Verkehrsbezirke	Versand 1959 Menge in t	Güterarten und Verkehrsbezirke	Versand 1959 Menge in t	Güterarten und Verkehrsbezirke	Versand 1959 Menge in t
Chile .....	49	Portugal .....	208	Libanon .....	859
Neuseeland .....	17	Griechenland .....	26	Israel am Mittelmeer .....	20
		Türkei .....	22	Irak .....	12
<b>19901 Landwirtschaftl. Maschinen</b>	<b>9 472</b>	Vereinigte Arabische Republik:		Iran .....	534
Bremen .....	15	Ägypten am Mittelmeer .....	28	Pakistan .....	83
Finnland .....	365	Tunesien .....	25	Indien .....	135
Dänemark a. d. Ostsee u. Kattegatt .....	12	Algerien .....	47	Ceylon .....	51
Island .....	27	Marokko am Atlantik .....	34	Birma .....	16
Irland .....	494	Französisch-Westafrika .....	47	Philippinen .....	71
Großbritannien an der Westküste und Nordirland .....	66	Ghana .....	23	Süd-Vietnam .....	171
Großbritannien an der Nordsee und Kanal .....	3 441	Nigerien .....	15	Hongkong .....	218
Portugal .....	125	Angola mit Cabinda-Landana .....	13	China (Volksrepublik) .....	89
Gibraltar, Malta, Gozo .....	21	Südafrikanische Union .....	87	Süd-Korea .....	186
Griechenland .....	11	Portugies.-Ostafrika (Mosambik) .....	102	Japan .....	89
Türkei .....	66	Madagaskar .....	20	Kanada am Atlantik .....	25
Vereinigte Arabische Republik:		Tanganjika (britische Verwaltung) .....	33	Vereinigte Staaten a. d. Großen Seen .....	44
Ägypten am Mittelmeer .....	181	Kenia und Uganda .....	108	Vereinigte Staaten am Atlantik .....	1 375
Libyen .....	21	Sudan .....	20	Mexiko am Golf von Mexiko .....	361
Tunesien .....	20	Cypern .....	44	Westindien .....	18
Algerien .....	20	Vereinigte Arabische Republik:		Dominikanische Republik .....	13
Marokko am Atlantik .....	61	Syrien .....	34	Britisch-Honduras .....	13
Kanarische Inseln .....	19	Libanon .....	21	Guatemala am Karibischen Meer .....	30
Französisch-Westafrika .....	25	Aden (einschließlich Sokotra) .....	20	Kolumbien am Karibischen Meer .....	50
Portugiesisch-Guinea und Kapver- dische Inseln .....	11	Bahrain-Inseln, Katar, Arabische Vertragsstaaten .....	16	Venezuela .....	81
Nigerien .....	13	Kuwait .....	20	Brasilien .....	482
Belgisch-Kongo .....	21	Irak .....	49	Uruguay .....	40
Angola mit Cabinda-Landana .....	32	Iran .....	35	Argentinien .....	101
Südafrikanische Union .....	435	Pakistan .....	26	Kanada am Pazifik .....	100
Portugies.-Ostafrika (Mosambik) .....	104	Indien .....	17	Costa Rica am Pazifik .....	35
Kenia und Uganda .....	35	Ceylon .....	80	Ecuador .....	11
Sudan .....	36	Goa, Damao, Diu (portugiesisch) .....	12	Peru .....	243
Cypern .....	44	Singapur .....	47	Chile .....	62
Vereinigte Arabische Republik:		Indonesien .....	27	Australischer Bund .....	100
Syrien .....	54	Thailand .....	100	Neuseeland .....	40
Libanon .....	20	Hongkong .....	63		
Irak .....	13	Japan .....	12	<b>19904 Werkzeugmaschinen</b>	<b>7 073</b>
Iran .....	99	Kanada am Atlantik .....	79	Finnland .....	499
Indien .....	148	Vereinigte Staaten a. d. Großen Seen .....	46	Schweden .....	76
Birma .....	36	Vereinigte Staaten am Atlantik .....	518	Norwegen am Skagerrak .....	48
Hongkong .....	31	Mexiko am Golf von Mexiko .....	52	Norwegen an der Nordsee und am Atlantik .....	51
Kanada am Atlantik .....	148	Westindien .....	24	Irland .....	22
Kanada an den Großen Seen .....	79	Venezuela .....	141	Großbritannien an der Westküste und Nordirland .....	11
Vereinigte Staaten a. d. Großen Seen .....	75	Vereinigte Staaten am Pazifik .....	102	Großbritannien an der Nordsee und Kanal .....	976
Vereinigte Staaten am Atlantik .....	96	Kolumbien am Pazifik .....	17	Nordspanien am Atlantik .....	12
Vereinigte Staaten am Golf von Mexiko .....	45	Ecuador .....	29	Portugal .....	146
Mexiko am Golf von Mexiko .....	70	Peru .....	59	Spanien am Mittelmeer .....	23
Dominikanische Republik .....	16	Chile .....	408	Griechenland .....	51
Kuba .....	38	Australischer Bund .....	66	Türkei .....	158
Kolumbien am Karibischen Meer .....	93	Neuseeland .....	61	Vereinigte Arabische Republik:	
Venezuela .....	38			Ägypten am Mittelmeer .....	18
Brasilien .....	1 523	<b>19903 Textilmaschinen</b>	<b>8 896</b>	Marokko am Atlantik .....	14
Uruguay .....	18	Memel .....	28	Ghana .....	12
Argentinien .....	303	Finnland .....	754	Nigerien .....	15
Kanada am Pazifik .....	19	Schweden .....	36	Angola mit Cabinda-Landana .....	31
Guatemala am Pazifik .....	15	Dänemark a. d. Ostsee u. Kattegatt .....	46	Südafrikanische Union .....	234
Kolumbien am Pazifik .....	37	Norwegen am Skagerrak .....	16	Portugies.-Ostafrika (Mosambik) .....	87
Ecuador .....	20	Norwegen an der Nordsee und am Atlantik .....	16	Vereinigte Arabische Republik:	
Peru .....	41	Irland .....	33	Syrien .....	74
Chile .....	77	Großbritannien an der Westküste und Nordirland .....	68	Libanon .....	28
Australischer Bund .....	238	Großbritannien an der Nordsee und Kanal .....	465	Israel am Mittelmeer .....	23
Neuseeland .....	211	Portugal .....	368	Jordanien .....	13
		Griechenland .....	59	Kuwait .....	18
<b>19902 Nähmaschinen</b>	<b>4 151</b>	Türkei .....	258	Irak .....	35
Polen .....	34	Vereinigte Arabische Republik:		Iran .....	36
Finnland .....	116	Ägypten am Mittelmeer .....	629	Indien .....	677
Schweden .....	13	Belgisch-Kongo .....	19	Ceylon .....	19
Norwegen am Skagerrak .....	173	Südafrikanische Union .....	70	Indonesien .....	26
Norwegen an der Nordsee und am Atlantik .....	12	Französisch-Somaliland .....	86	Philippinen .....	13
Island .....	34	Sudan .....	19	Thailand .....	33
Großbritannien an der Nordsee und Kanal .....	469	Vereinigte Arabische Republik:		Süd-Vietnam .....	37
		Syrien .....	45	Hongkong .....	32
				China (Taiwan) .....	19
				China (Volksrepublik) .....	155

Außenhandelsverkehr

Außenhandel Hbg. Im- und Exporteure

Durchfuhr

Binnenschifffahrt, Luftverkehr usw.



## Güterverkehr zur See — Versand

## Übersicht 12

## Güterverkehr zur See nach Güterarten und Verkehrsbezirken

Güterarten und Verkehrsbezirke	Versand 1959 Mengeint	Güterarten und Verkehrsbezirke	Versand 1959 Mengeint	Güterarten und Verkehrsbezirke	Versand 1959 Mengeint
Süd-Korea .....	11	Marokko am Atlantik .....	544	Honduras am Karibischen Meer ..	97
Japan .....	61	Kanarische Inseln .....	547	Costa Rica am Karibischen Meer ..	449
Kanada am Atlantik .....	116	Französisch-Westafrika .....	1 985	Panama-Kanalzone am Karibi-	
Kanada an den Großen Seen .....	160	Gambia .....	27	schen Meer (Vereinigte Staaten)	67
Vereinigte Staaten a.d. Großen Seen .....	63	Portugiesisch-Guinea und Kapver-		Kolumbien am Karibischen Meer ..	1 257
Vereinigte Staaten am Atlantik ..	558	dische Inseln .....	90	Venezuela .....	7 724
Vereinigte Staaten am Golf von		Liberia .....	159	Britisch-Guayana .....	158
Mexiko .....	34	Ghana .....	668	Niederl.-Guayana (Surinam) .....	480
Mexiko am Golf von Mexiko .....	318	Guinea .....	56	Brasilien .....	10 731
Niederländische Antillen .....	31	Nigerien .....	1 272	Uruguay .....	852
Dominikanische Republik .....	52	Kamerun (franz. Verwaltung) ..	103	Argentinien .....	9 425
Kolumbien am Karibischen Meer ..	20	Spanisch-Guinea (Fernando Po) ..	74	Kanada am Pazifik .....	351
Venezuela .....	101	Französisch-Äquatorialafrika .....	176	Vereinigte Staaten am Pazifik ..	1 455
Brasilien .....	639	Belgisch-Kongo .....	530	Mexiko am Pazifik .....	26
Argentinien .....	223	Angola mit Cabinda-Landana .....	1 510	Guatemala am Pazifik .....	322
Kanada am Pazifik .....	18	Südwestafrika .....	176	Honduras am Pazifik .....	40
Vereinigte Staaten am Pazifik .....	94	Südafrikanische Union .....	6 443	El Salvador .....	302
Kolumbien am Pazifik .....	120	Portugies.-Ostafrika (Mosambik)	1 888	Nicaragua am Pazifik .....	261
Peru .....	60	Madagaskar .....	153	Costa Rica am Pazifik .....	240
Chile .....	121	Tanganjika (britische Verwaltung)	121	Panama am Pazifik .....	130
Australischer Bund .....	358	Mauritius .....	89	Kolumbien am Pazifik .....	1 722
Neuseeland .....	40	Kenia und Uganda .....	477	Ecuador .....	633
		Französisch-Somaliland .....	409	Peru .....	2 524
		Äthiopien .....	242	Chile .....	3 972
		Sudan .....	641	Paraguay .....	267
<b>19905 Andere Maschinen</b>		Vereinigte Arabische Republik:		Australischer Bund .....	7 506
<b>und Apparate</b>	<b>262 091</b>	Ägypten am Roten Meer .....	102	Neu-Guinea (austral. Verwaltung)	19
Schleswig-Holstein(Nordseegebiet)	123	Cypern .....	347	Französisch-Ozeanien .....	54
Bremen .....	665	Vereinigte Arabische Republik:		Neuseeland .....	1 179
Ostgebiete des Deutschen Reiches		Syrien .....	1 515	Vereinigte Staaten im Pazifik .....	11
(Stand 31. 12. 37), z. Z. unter		Libanon .....	1 822		
polnischer Verwaltung .....	101	Israel am Mittelmeer .....	1 525	<b>19906 Motoren</b>	<b>44 267</b>
Ostgebiete des Deutschen Reiches		Jordanien .....	464	Schleswig-Holstein(Nordseegebiet)	16
(Stand 31. 12. 37), z. Z. unter		Saudisch-Arabien am Roten Meer	1 382	Bremen .....	158
sowjetischer Verwaltung .....	43	Jemen .....	63	Ostgebiete des Deutschen Reiches	
Polen .....	530	Aden (einschließlich Sokotra) .....	407	(Stand 31. 12. 37), z. Z. unter	
Litauen, Lettland, Estland .....	597	Bahrain-Inseln, Katar, Arabische		polnischer Verwaltung .....	268
Sowjetunion an der Ostsee .....	425	Vertragsstaaten .....	299	Ostgebiete des Deutschen Reiches	
Finnland .....	15 401	Saudisch-Arabien a.PersischenGolf	830	(Stand 31. 12. 37), z. Z. unter	
Schweden .....	3 082	Kuwait .....	1 108	sowjetischer Verwaltung .....	25
Dänemark a. d. Ostsee u. Kattegatt	432	Irak .....	1 585	Polen .....	180
Norwegen am Skagerrak .....	2 032	Iran .....	7 055	Litauen, Lettland, Estland .....	20
Norwegen an der Nordsee und am		Pakistan .....	5 742	Finnland .....	731
Atlantik .....	782	Indien .....	26 633	Schweden .....	1 090
Island .....	938	Ceylon .....	1 188	Dänemark a. d. Ostsee u. Kattegatt	53
Irland .....	1 760	Birma .....	495	Norwegen am Skagerrak .....	985
Großbritannien an der Westküste		Malaya .....	786	Norwegen an der Nordsee und am	
und Nordirland .....	2 360	Singapur .....	1 145	Atlantik .....	663
Großbritannien an der Nordsee		Indonesien .....	2 063	Island .....	366
und Kanal .....	9 476	Philippinen .....	2 147	Irland .....	72
Niederlande: Nieuwe Waterweg ..	883	Kambodscha .....	27	Großbritannien an der Westküste	
Niederlande: Nordsee-Kanal .....	216	Süd-Vietnam .....	1 415	und Nordirland .....	88
Übrige Niederlande .....	50	Nord-Vietnam .....	156	Großbritannien an der Nordsee	
Antwerpen .....	270	Hongkong .....	1 188	und Kanal .....	636
Übriges Belgien .....	78	China (Taiwan) .....	685	Niederlande: Nieuwe Waterweg ..	142
Frankreich am Kanal .....	17	China (Volksrepublik) .....	5 268	Niederlande: Nordsee-Kanal .....	52
Frankreich am Atlantik .....	36	Nord-Korea .....	379	Übriges Belgien .....	601
Nordspanien am Atlantik .....	3 086	Süd-Korea .....	6 718	Nordspanien am Atlantik .....	414
Portugal .....	5 121	Japan .....	13 302	Portugal .....	1 001
Spanien am Golf von Cadiz .....	223	Kanada am Atlantik .....	3 532	Spanien am Golf von Cadiz .....	34
Gibraltar, Malta, Gozo .....	97	Kanada an den Großen Seen .....	1 884	Spanien am Mittelmeer .....	138
Spanien am Mittelmeer .....	2 250	Vereinigte Staaten a.d. Großen Seen	1 679	Norditalien am Ligurischen Meer ..	94
Frankreich am Mittelmeer .....	181	Vereinigte Staaten am Atlantik ..	14 092	Jugoslawien an der Adria .....	25
Norditalien am Ligurischen Meer ..	139	Vereinigte Staaten am Golf von		Griechenland .....	367
Mittelitalien .....	18	Mexiko .....	896	Türkei .....	1 679
Sizilien .....	106	Mexiko am Golf von Mexiko .....	7 675	Vereinigte Arabische Republik:	
Jugoslawien an der Adria .....	210	Niederländische Antillen .....	86	Ägypten am Mittelmeer .....	992
Griechenland .....	1 740	Französisch-Westindien .....	27	Libyen .....	57
Türkei .....	8 427	Westindien .....	305	Tunesien .....	101
Rumänien .....	427	Puerto Rico .....	365	Algerien .....	114
Frankreich (Binnenland) .....	17	Dominikanische Republik .....	648	Marokko am Mittelmeer .....	12
Vereinigte Arabische Republik:		Haiti .....	30	Marokko: Tanger .....	155
Ägypten am Mittelmeer .....	4 405	Kuba .....	2 531	Marokko am Atlantik .....	213
Libyen .....	166	Britisch-Honduras .....	16	Kanarische Inseln .....	51
Tunesien .....	199	Guatemala am Karibischen Meer ..	399	Französisch-Westafrika .....	39
Algerien .....	684			Liberia .....	
Marokko am Mittelmeer .....	81				
Marokko: Tanger .....	90				



## Güterverkehr zur See nach Güterarten und Verkehrsbezirken

Güterarten und Verkehrsbezirke	Versand 1959 Menge in t	Güterarten und Verkehrsbezirke	Versand 1959 Menge in t	Güterarten und Verkehrsbezirke	Versand 1959 Menge in t
Ghana .....	132	Honduras am Pazifik .....	14	Hongkong .....	29
Togo .....	22	El Salvador .....	47	China (Taiwan) .....	29
Nigerien .....	367	Nicaragua am Pazifik .....	16	China (Volksrepublik) .....	979
Französisch-Äquatorialafrika .....	56	Costa Rica am Pazifik .....	57	Süd-Korea .....	956
Belgisch-Kongo .....	62	Kolumbien am Pazifik .....	546	Japan .....	965
Angola mit Cabinda-Landana .....	279	Ecuador .....	243	Kanada am Atlantik .....	204
Südwestafrika .....	33	Peru .....	593	Kanada an den Großen Seen .....	166
Südafrikanische Union .....	1 494	Chile .....	953	Vereinigte Staaten a.d. Großen Seen .....	153
Portugies.-Ostafrika (Mosambik) .....	324	Paraguay .....	51	Vereinigte Staaten am Atlantik .....	428
Madagaskar .....	79	Australischer Bund .....	840	Vereinigte Staaten am Golf von Mexiko .....	49
Tanganjika (britische Verwaltung) .....	35	Neuseeland .....	118	Mexiko am Golf von Mexiko .....	965
Mauritius .....	16			Westindien .....	20
Kenia und Uganda .....	74			Puerto Rico .....	111
Französisch-Somaliland .....	103	<b>20000 Bauwerksteile aus Eisen und Stahl</b> .....	<b>43 604</b>	Dominikanische Republik .....	42
Athiopien .....	90	Schleswig-Holstein (Nordseegebiet) .....	171	Haiti .....	18
Sudan .....	55	Polen .....	20	Kuba .....	39
Vereinigte Arabische Republik: Ägypten am Roten Meer .....	22	Finnland .....	697	Guatemala am Karibischen Meer .....	30
Cypern .....	60	Schweden .....	76	Costa Rica am Karibischen Meer .....	32
Vereinigte Arabische Republik: Syrien .....	198	Norwegen am Skagerrak .....	32	Venezuela .....	3 274
Libanon .....	332	Norwegen an der Nordsee und am Atlantik .....	24	Britisch-Guayana .....	13
Israel am Mittelmeer .....	168	Island .....	17	Niederl.-Guayana (Surinam) .....	98
Jordanien .....	444	Irland .....	35	Brasilien .....	479
Saudisch-Arabien am Roten Meer .....	171	Großbritannien an der Westküste und Nordirland .....	44	Uruguay .....	119
Jemen .....	22	Großbritannien an der Nordsee und Kanal .....	194	Argentinien .....	6 302
Aden (einschließlich Sokotra) .....	121	Niederlande: Nieuwe Waterweg .....	124	Vereinigte Staaten am Pazifik .....	295
Bahrain-Inseln, Katar, Arabische Vertragsstaaten .....	20	Nordspanien am Atlantik .....	95	Guatemala am Pazifik .....	28
Saudisch-Arabien a. Persischen Golf .....	135	Portugal .....	281	Honduras am Pazifik .....	21
Kuwait .....	72	Spanien am Golf von Cadix .....	329	El Salvador .....	22
Irak .....	301	Gibraltar, Malta, Gozo .....	67	Kolumbien am Pazifik .....	41
Iran .....	1 926	Spanien am Mittelmeer .....	62	Ecuador .....	177
Pakistan .....	685	Griechenland .....	154	Peru .....	305
Indien .....	3 040	Türkei .....	5 686	Chile .....	2 438
Ceylon .....	41	Vereinigte Arabische Republik: Ägypten am Mittelmeer .....	287	Australischer Bund .....	372
Goa, Damao, Diu (portugiesisch) .....	51	Tunesien .....	54	Neuseeland .....	16
Birma .....	181	Marokko am Atlantik .....	68		
Malaya .....	119	Kanarische Inseln .....	498	<b>20101 Drahtseile</b> .....	<b>8 154</b>
Singapur .....	239	Französisch-Westafrika .....	525	Ostgebiete des Deutschen Reiches (Stand 31. 12. 37), z. Z. unter polnischer Verwaltung .....	68
Indonesien .....	360	Gambia .....	26	Polen .....	548
Philippinen .....	579	Liberia .....	127	Finnland .....	320
Thailand .....	694	Ghana .....	16	Schweden .....	225
Kambodscha .....	30	Nigerien .....	647	Dänemark a. d. Ostsee u. Kattegatt .....	56
Süd-Vietnam .....	850	Belgisch-Kongo .....	11	Norwegen am Skagerrak .....	22
Hongkong .....	316	Angola mit Cabinda-Landana .....	63	Norwegen an der Nordsee und am Atlantik .....	93
China (Taiwan) .....	89	Südwestafrika .....	62	Island .....	67
China (Volksrepublik) .....	1 236	Südafrikanische Union .....	300	Antwerpen .....	12
Nord-Korea .....	23	Portugies.-Ostafrika (Mosambik) .....	496	Portugal .....	61
Süd-Korea .....	404	Tanganjika (britische Verwaltung) .....	16	Mittelitalien .....	42
Japan .....	164	Kenia und Uganda .....	48	Sizilien .....	42
Kanada am Atlantik .....	215	Britisch-Somaliland .....	17	Griechenland .....	494
Kanada an den Großen Seen .....	30	Sudan .....	475	Türkei .....	132
Vereinigte Staaten a.d. Großen Seen .....	119	Vereinigte Arabische Republik: Ägypten am Roten Meer .....	19	Vereinigte Arabische Republik: Ägypten am Mittelmeer .....	109
Vereinigte Staaten am Atlantik .....	924	Vereinigte Arabische Republik: Syrien .....	328	Kanarische Inseln .....	14
Vereinigte Staaten am Golf von Mexiko .....	177	Libanon .....	224	Ghana .....	66
Mexiko am Golf von Mexiko .....	1 089	Israel am Mittelmeer .....	246	Nigerien .....	40
Niederländische Antillen .....	32	Jordanien .....	214	Angola mit Cabinda-Landana .....	61
Westindien .....	23	Bahrain-Inseln, Katar, Arabische Vertragsstaaten .....	43	Südwestafrika .....	15
Puerto Rico .....	97	Saudisch-Arabien a. Persischen Golf .....	36	Südafrikanische Union .....	220
Dominikanische Republik .....	17	Kuwait .....	158	Portugies.-Ostafrika (Mosambik) .....	38
Kuba .....	413	Irak .....	90	Mauritius .....	25
Guatemala am Karibischen Meer .....	28	Iran .....	1 070	Kenia und Uganda .....	14
Honduras am Karibischen Meer .....	51	Pakistan .....	1 194	Sudan .....	37
Costa Rica am Karibischen Meer .....	23	Indien .....	7 785	Vereinigte Arabische Republik: Syrien .....	55
Panama-Kanalzone am Karibischen Meer (Vereinigte Staaten) .....	16	Goa, Damao, Diu (portugiesisch) .....	148	Libanon .....	21
Kolumbien am Karibischen Meer .....	320	Malaya .....	32	Kuwait .....	52
Venezuela .....	1 393	Singapur .....	13	Irak .....	30
Britisch-Guayana .....	15	Indonesien .....	212	Iran .....	134
Niederl.-Guayana (Surinam) .....	13	Philippinen .....	135	Indien .....	550
Brasilien .....	1 385	Thailand .....	482	Ceylon .....	21
Uruguay .....	1 021	Süd-Vietnam .....	47	Goa, Damao, Diu (portugiesisch) .....	12
Argentinien .....	2 003			Malaya .....	18
Vereinigte Staaten am Pazifik .....	502				
Guatemala am Pazifik .....	39				

Außenhandelsverkehr

Außenhandel Hbg. Im- und Exporteure

Durchfuhr

Binnenschifffahrt, Luftverkehr usw.



## Güterverkehr zur See — Versand

Übersicht 12

Güterverkehr zur See nach Güterarten und Verkehrsbezirken

Güterarten und Verkehrsbezirke	Versand 1959 Menge in t	Güterarten und Verkehrsbezirke	Versand 1959 Menge in t	Güterarten und Verkehrsbezirke	Versand 1959 Menge in t
Indonesien .....	66	Goa, Damao, Diu (portugiesisch)	19	Kamerun (franz. Verwaltung) ...	26
Philippinen .....	88	Birma .....	28	Französisch-Äquatorialafrika ...	44
China (Volksrepublik) .....	1 932	Malaya .....	222	Belgisch-Kongo .....	55
Japan .....	13	Singapur .....	340	Angola mit Cabinda-Landana ...	52
Kanada am Atlantik .....	674	Indonesien .....	98	Südafrikanische Union .....	91
Kanada an den Großen Seen .....	154	Philippinen .....	95	Portugies.-Ostafrika (Mosambik)	25
Vereinigte Staaten a.d. Großen Seen	53	Thailand .....	239	Madagaskar .....	44
Vereinigte Staaten am Atlantik ..	331	Hongkong .....	109	Mauritius .....	35
Vereinigte Staaten am Golf von		Kanada am Atlantik .....	1 157	Kenia und Uganda .....	27
Mexiko .....	45	Kanada an den Großen Seen ...	64	Äthiopien .....	16
Mexiko am Golf von Mexiko .....	18	Vereinigte Staaten a.d. Großen Seen	133	Sudan .....	23
Westindien .....	28	Vereinigte Staaten am Atlantik ..	4 434	Saudisch-Arabien am Roten Meer	13
Puerto Rico .....	26	Vereinigte Staaten am Golf von		Kuwait .....	18
Dominikanische Republik .....	19	Mexiko .....	1 848	Irak .....	54
Kuba .....	11	Mexiko am Golf von Mexiko .....	13	Iran .....	54
Guatemala am Karibischen Meer	22	Niederländische Antillen .....	41	Pakistan .....	133
Kolumbien am Karibischen Meer	11	Westindien .....	66	Indien .....	319
Venezuela .....	81	Puerto Rico .....	1 116	Ceylon .....	98
Brasilien .....	238	Dominikanische Republik .....	56	Goa, Damao, Diu (portugiesisch)	15
Argentinien .....	49	Haiti .....	34	Birma .....	90
Kanada am Pazifik .....	25	Kuba .....	230	Malaya .....	40
Vereinigte Staaten am Pazifik ...	266	Britisch-Honduras .....	27	Singapur .....	243
Kolumbien am Pazifik .....	12	Guatemala am Karibischen Meer	503	Indonesien .....	26
Chile .....	80	Honduras am Karibischen Meer ..	13	Philippinen .....	145
Vereinigte Staaten im Pazifik ....	20	Costa Rica am Karibischen Meer ..	19	Thailand .....	261
		Panama-Kanalzone am Karibi-		Süd-Vietnam .....	30
		schen Meer (Vereinigte Staaten)	325	Hongkong .....	61
<b>20102 Nägel</b> .....	<b>24 754</b>	Kolumbien am Karibischen Meer	24	Japan .....	63
Finnland .....	63	Venezuela .....	670	Kanada am Atlantik .....	424
Schweden .....	21	Britisch-Guayana .....	24	Kanada an den Großen Seen ...	62
Dänemark a. d. Ostsee u. Kattegatt	13	Niederl.-Guayana (Surinam) .....	21	Vereinigte Staaten a.d. Großen Seen	151
Norwegen am Skagerrak .....	39	Brasilien .....	13	Vereinigte Staaten am Atlantik ..	596
Norwegen an der Nordsee und am		Argentinien .....	16	Vereinigte Staaten am Golf von	
Atlantik .....	16	Kanada am Pazifik .....	78	Mexiko .....	78
Island .....	528	Vereinigte Staaten am Pazifik ...	2 964	Mexiko am Golf von Mexiko .....	148
Großbritannien an der Nordsee		Guatemala am Pazifik .....	117	Französisch-Westindien .....	41
und Kanal .....	13	Honduras am Pazifik .....	67	Westindien .....	74
Niederlande: Nieuwe Waterweg ..	14	El Salvador .....	77	Dominikanische Republik .....	22
Antwerpen .....	174	Nicaragua am Pazifik .....	939	Kuba .....	100
Türkei .....	12	Costa Rica am Pazifik .....	33	Guatemala am Karibischen Meer	67
Vereinigte Arabische Republik:		Kolumbien am Pazifik .....	35	Honduras am Karibischen Meer ..	17
Ägypten am Mittelmeer .....	18	Ecuador .....	79	Panama-Kanalzone am Karibi-	
Marokko am Atlantik .....	71	Peru .....	295	schen Meer (Vereinigte Staaten)	105
Kanarische Inseln .....	47	Chile .....	76	Kolumbien am Karibischen Meer	18
Französisch-Westafrika .....	106	Paraguay .....	20	Venezuela .....	150
Gambia .....	24	Niederländisch-Neu-Guinea ....	49	Brasilien .....	151
Sierra Leone .....	335			Uruguay .....	20
Liberia .....	232			Argentinien .....	304
Ghana .....	540	<b>20103 Ketten</b> .....	<b>7 875</b>	Kanada am Pazifik .....	80
Guinea .....	11	Polen .....	79	Vereinigte Staaten am Pazifik ...	162
Togo .....	41	Finnland .....	402	Guatemala am Pazifik .....	42
Nigerien .....	3 329	Schweden .....	110	Nicaragua am Pazifik .....	24
Kamerun (britische Verwaltung)	40	Dänemark a. d. Ostsee u. Kattegatt	64	Costa Rica am Pazifik .....	19
Kamerun (franz. Verwaltung) ...	34	Norwegen am Skagerrak .....	252	Panama am Pazifik .....	14
Spanisch-Guinea (Fernando Po) ..	24	Norwegen an der Nordsee und am		Kolumbien am Pazifik .....	26
Französisch-Äquatorialafrika .....	41	Atlantik .....	78	Ecuador .....	14
Belgisch-Kongo .....	176	Island .....	28	Peru .....	178
Angola mit Cabinda-Landana ...	14	Irland .....	15	Chile .....	73
Südwestafrika .....	40	Großbritannien an der Nordsee		Paraguay .....	13
Südafrikanische Union .....	125	und Kanal .....	101	Australischer Bund .....	44
Portugies.-Ostafrika (Mosambik) .	35	Niederlande: Nieuwe Waterweg ..	33	Neuseeland .....	65
Madagaskar .....	18	Antwerpen .....	51		
Tanganjika (britische Verwaltung)	62	Portugal .....	101	<b>20104 Landwirtschaftliche Geräte</b>	<b>4 912</b>
Mauritius .....	69	Gibraltar, Malta, Gozo .....	34	Finnland .....	303
Kenia und Uganda .....	228	Norditalien am Ligurischen Meer	18	Schweden .....	43
Äthiopien .....	13	Norditalien an der Adria .....	73	Norwegen am Skagerrak .....	14
Sudan .....	112	Jugoslawien an der Adria .....	609	Irland .....	39
Cypern .....	12	Griechenland .....	20	Großbritannien an der Nordsee	
Jordanien .....	11	Türkei .....	43	und Kanal .....	66
Aden (einschließlich Sokotra) ...	43	Vereinigte Arabische Republik:		Portugal .....	62
Bahrain-Inseln, Katar, Arabische		Ägypten am Mittelmeer .....	23	Griechenland .....	42
Vertragsstaaten .....	54	Tunesien .....	14	Türkei .....	161
Irak .....	89	Algerien .....	15	Tunesien .....	45
Iran .....	112	Marokko am Atlantik .....	29	Marokko am Atlantik .....	22
Pakistan .....	273	Französisch-Westafrika .....	56	Französisch-Westafrika .....	37
Indien .....	406	Ghana .....	19	Sierra Leone .....	27
Ceylon .....	123	Nigerien .....	65		



## Güterverkehr zur See nach Güterarten und Verkehrsbezirken

## Übersicht 12

Güterarten und Verkehrsbezirke	Versand 1959 Menge in t	Güterarten und Verkehrsbezirke	Versand 1959 Menge in t	Güterarten und Verkehrsbezirke	Versand 1959 Menge in t
Ghana .....	34	Rheingebiet .....	103	Israel am Mittelmeer .....	182
Nigerien .....	82	Ostgebiete des Deutschen Reiches (Stand 31. 12. 37), z. Z. unter polnischer Verwaltung .....	238	Jordanien .....	812
Kamerun (franz. Verwaltung) ..	77	Polen .....	220	Saudisch-Arabien am Roten Meer ..	1 302
Französisch-Äquatorialafrika ..	33	Sowjetunion an der Ostsee .....	11	Jemen .....	21
Belgisch-Kongo .....	37	Finnland .....	5 941	Aden (einschließlich Sokotra) ..	602
Angola mit Cabinda-Landana ..	53	Schweden .....	2 781	Bahrain-Inseln, Katar, Arabische Vertragsstaaten .....	484
Südwestafrika .....	12	Dänemark a. d. Ostsee u. Kattegatt ..	890	Saudisch-Arabien a. Persischen Golf ..	388
Südafrikanische Union .....	245	Norwegen am Skagerrak .....	2 182	Kuwait .....	2 502
Portugies.-Ostafrika (Mosambik) ..	57	Norwegen an der Nordsee und am Atlantik .....	967	Irak .....	2 013
Madagaskar .....	12	Island .....	1 266	Iran .....	5 303
Tanganjika (britische Verwaltung) ..	25	Irland .....	816	Pakistan .....	1 664
Kenia und Uganda .....	392	Großbritannien an der Westküste und Nordirland .....	986	Indien .....	3 958
Äthiopien .....	40	Großbritannien an der Nordsee und Kanal .....	3 188	Ceylon .....	706
Sudan .....	14	Niederlande: Nieuwe Waterweg ..	324	Goa, Damao, Diu (portugiesisch) ..	217
Libanon .....	41	Niederlande: Nordsee-Kanal .....	398	Birma .....	961
Israel am Mittelmeer .....	48	Antwerpen .....	841	Malaya .....	1 738
Iran .....	160	Übriges Belgien .....	15	Singapur .....	2 822
Pakistan .....	20	Frankreich am Kanal .....	114	Indonesien .....	2 066
Indien .....	71	Frankreich am Atlantik .....	13	Philippinen .....	1 633
Ceylon .....	35	Nordspanien am Atlantik .....	213	Thailand .....	2 970
Birma .....	55	Portugal .....	1 758	Kambodscha .....	39
Malaya .....	13	Spanien am Golf von Cadix .....	62	Süd-Vietnam .....	1 777
Singapur .....	53	Gibraltar, Malta, Gozo .....	252	Hongkong .....	1 880
Philippinen .....	51	Spanien am Mittelmeer .....	331	China (Taiwan) .....	46
Thailand .....	177	Frankreich am Mittelmeer .....	51	China (Volksrepublik) .....	1 719
Hongkong .....	24	Norditalien am Ligurischen Meer ..	57	Süd-Korea .....	234
Japan .....	37	Sizilien .....	13	Japan .....	229
Kanada am Atlantik .....	106	Jugoslawien an der Adria .....	84	Kanada am Atlantik .....	4 417
Kanada an den Großen Seen .....	64	Griechenland .....	1 372	Kanada an den Großen Seen .....	3 076
Vereinigte Staaten am Atlantik ..	83	Türkei .....	4 858	Vereinigte Staaten a. d. Großen Seen ..	2 992
Vereinigte Staaten am Golf von Mexiko .....	28	Frankreich (Binnenland) .....	57	Vereinigte Staaten am Atlantik ..	11 108
Mexiko am Golf von Mexiko .....	121	Vereinigte Arabische Republik: Ägypten am Mittelmeer .....	1 211	Mexiko .....	809
Westindien .....	24	Libyen .....	146	Mexiko am Golf von Mexiko .....	2 665
Dominikanische Republik .....	79	Tunesien .....	193	Niederländische Antillen .....	150
Kuba .....	193	Algerien .....	146	Französisch-Westindien .....	36
Guatemala am Karibischen Meer ..	23	Marokko am Mittelmeer .....	76	Westindien .....	1 499
Honduras am Karibischen Meer ..	12	Marokko: Tanger .....	73	Puerto Rico .....	512
Panama-Kanalzone am Karibi- schen Meer (Vereinigte Staaten) ..	12	Marokko am Atlantik .....	926	Dominikanische Republik .....	689
Kolumbien am Karibischen Meer ..	134	Kanarische Inseln .....	232	Haiti .....	229
Venezuela .....	274	Französisch-Westafrika .....	1 557	Kuba .....	2 741
Brasilien .....	122	Gambia .....	34	Britisch-Honduras .....	52
Argentinien .....	67	Portugiesisch-Guinea und Kapver- dische Inseln .....	60	Guatemala am Karibischen Meer ..	590
Kanada am Pazifik .....	35	Sierra Leone .....	486	Honduras am Karibischen Meer ..	259
Vereinigte Staaten am Pazifik .....	16	Liberia .....	861	Costa Rica am Karibischen Meer ..	165
Guatemala am Pazifik .....	17	Ghana .....	5 952	Panama-Kanalzone am Karibi- schen Meer (Vereinigte Staaten) ..	120
El Salvador .....	25	Guinea .....	157	Kolumbien am Karibischen Meer ..	1 314
Nicaragua am Pazifik .....	48	Togo .....	164	Venezuela .....	8 993
Costa Rica am Pazifik .....	12	Nigerien .....	8 197	Britisch-Guayana .....	211
Panama am Pazifik .....	14	Kamerun (britische Verwaltung) ..	27	Niederl.-Guayana (Surinam) .....	243
Kolumbien am Pazifik .....	109	Kamerun (franz. Verwaltung) .....	820	Brasilien .....	2 415
Ecuador .....	48	Spanisch-Guinea (Fernando Po) ..	86	Uruguay .....	415
Peru .....	112	Französisch-Äquatorialafrika .....	857	Argentinien .....	3 673
Chile .....	69	Belgisch-Kongo .....	2 843	Kanada am Pazifik .....	305
Australischer Bund .....	60	Angola mit Cabinda-Landana .....	927	Vereinigte Staaten am Pazifik .....	2 344
Neuseeland .....	43	St. Helena .....	28	Guatemala am Pazifik .....	302
<b>20105 Fässer, Trommeln u. a.</b> .....	<b>657</b>	Südwestafrika .....	297	Honduras am Pazifik .....	153
Finnland .....	14	Südafrikanische Union .....	5 061	El Salvador .....	619
Schweden .....	61	Portugies.-Ostafrika (Mosambik) ..	1 998	Nicaragua am Pazifik .....	384
Norwegen am Skagerrak .....	169	Madagaskar .....	555	Costa Rica am Pazifik .....	393
Großbritannien an der Westküste und Nordirland .....	128	Tanganjika (britische Verwaltung) ..	986	Panama am Pazifik .....	222
Vereinigte Arabische Republik: Ägypten am Mittelmeer .....	16	Sansibar und Pemba .....	40	Kolumbien am Pazifik .....	1 563
Nigerien .....	44	Mauritius .....	139	Ecuador .....	1 358
Angola mit Cabinda-Landana .....	12	Kenia und Uganda .....	2 213	Peru .....	2 352
Irak .....	16	Französisch-Somaliland .....	259	Chile .....	2 547
Iran .....	28	Äthiopien .....	528	Paraguay .....	285
Birma .....	32	Sudan .....	766	Australischer Bund .....	3 307
Mexiko am Golf von Mexiko .....	16	Cypern .....	665	Niederländisch-Neu-Guinea .....	28
Argentinien .....	34	Vereinigte Arabische Republik: Syrien .....	634	Französisch-Ozeanien .....	35
<b>20106 Andere Eisenwaren</b> .....	<b>177 175</b>	Libanon .....	1 563	Neuseeland .....	698
Schleswig-Holstein (Nordseegebiet) ..	197			Vereinigte Staaten im Pazifik .....	29
Bremen .....	163			<b>20200 Blöcke aus Stahl</b> .....	<b>882</b>
				Finnland .....	22
				Schweden .....	82

Außenhandelsverkehr

Außenhandel Hbg. Im- und Exporteure

Durchfuhr

Binnenschifffahrt, Luftverkehr usw.



## Güterverkehr zur See — Versand

## Übersicht 12

## Güterverkehr zur See nach Güterarten und Verkehrsbezirken

Güterarten und Verkehrsbezirke	Versand 1959 Mengeint	Güterarten und Verkehrsbezirke	Versand 1959 Mengeint	Güterarten und Verkehrsbezirke	Versand 1959 Mengeint
Portugal .....	449	Japan .....	321	21402 Zinn .....	1 514
Angola mit Cabinda-Landana .....	43	Vereinigte Staaten am Atlantik ..	67	Schweden .....	12
China (Volksrepublik) .....	32	Brasilien .....	40	Dänemark a. d. Ostsee u. Kattegatt ..	126
Süd-Korea .....	19			Norwegen an der Nordsee und am Atlantik .....	180
Mexiko am Golf von Mexiko .....	12	21200 Rohblei, Bleilegierungen .....	7 623	Großbritannien an der Nordsee und Kanal .....	126
Venezuela .....	21	Bremen .....	253	Niederlande: Nieuwe Waterweg ..	430
Uruguay .....	19	Unterwesergebiet .....	567	Türkei .....	11
Argentinien .....	108	Finnland .....	159	Kanada am Atlantik .....	66
		Schweden .....	992	Kanada an den Großen Seen .....	61
21001 Kupfer, roh .....	91 201	Dänemark a. d. Ostsee u. Kattegatt ..	112	Vereinigte Staaten a. d. Großen Seen ..	162
Bremen .....	786	Norwegen am Skagerrak .....	288	Vereinigte Staaten am Atlantik ..	263
Nordwestdeutsches Wasserstraßen- gebiet .....	871	Norwegen an der Nordsee und am Atlantik .....	49	Vereinigte Staaten am Golf von Mexiko .....	20
Memel .....	1 219	Island .....	75	Kuba .....	21
Ostgebiete des Deutschen Reiches (Stand 31. 12. 37), z. Z. unter polnischer Verwaltung .....	3 505	Großbritannien an der Nordsee und Kanal .....	246		
Ostgebiete des Deutschen Reiches (Stand 31. 12. 37), z. Z. unter sowjetischer Verwaltung .....	6 530	Niederlande: Nieuwe Waterweg ..	203	21403 Andere rohe NE-Metalle .....	3 348
Polen .....	254	Frankreich am Kanal .....	60	Bremen .....	566
Litauen, Lettland, Estland .....	2 334	Portugal .....	418	Unterwesergebiet .....	130
Sowjetunion an der Ostsee .....	200	Türkei .....	766	Rheingebiet .....	440
Schweden .....	440	Frankreich (Binnenland) .....	26	Finnland .....	26
Dänemark a. d. Ostsee u. Kattegatt ..	391	Vereinigte Arabische Republik: Syrien .....	82	Schweden .....	81
Großbritannien an der Nordsee und Kanal .....	734	Israel am Mittelmeer .....	19	Dänemark a. d. Ostsee u. Kattegatt ..	55
Niederlande: Nieuwe Waterweg ..	1 055	Pakistan .....	81	Irland .....	28
Antwerpen .....	2 391	Indonesien .....	91	Großbritannien an der Nordsee und Kanal .....	57
Übriges Belgien .....	65	Thailand .....	60	Niederlande: Nieuwe Waterweg ..	49
Frankreich am Kanal .....	1 292	Vereinigte Staaten a. d. Großen Seen ..	586	Niederlande: Nordsee-Kanal .....	75
Nordspanien am Atlantik .....	1 229	Vereinigte Staaten am Atlantik ..	1 646	Antwerpen .....	11
Portugal .....	242	Vereinigte Staaten am Golf von Mexiko .....	16	Portugal .....	19
Spanien am Golf von Cadix .....	21	Kuba .....	71	Vereinigte Arabische Republik: Ägypten am Mittelmeer .....	13
Norditalien am Ligurischen Meer ..	540	Kolumbien am Karibischen Meer ..	63	Belgisch-Kongo .....	11
Jugoslawien an der Adria .....	1 102	Venezuela .....	103	Libanon .....	254
Griechenland .....	1 294	Ecuador .....	487	Israel am Mittelmeer .....	12
Türkei .....	30		11	Irak .....	11
Rumänien .....	965	21300 Rohe Leichtmetalle, auch Legierungen .....	7 630	Iran .....	11
Frankreich (Binnenland) .....	29	Finnland .....	56	Indonesien .....	43
Vereinigte Arabische Republik: Ägypten am Mittelmeer .....	569	Schweden .....	144	Philippinen .....	29
Nigerien .....	37	Dänemark a. d. Ostsee u. Kattegatt ..	75	Süd-Vietnam .....	31
Pakistan .....	117	Irland .....	21	China (Volksrepublik) .....	136
Indien .....	239	Großbritannien an der Westküste und Nordirland .....	51	Japan .....	26
Indonesien .....	37	Großbritannien an der Nordsee und Kanal .....	303	Vereinigte Staaten a. d. Großen Seen ..	75
China (Taiwan) .....	60	Niederlande: Nieuwe Waterweg ..	70	Vereinigte Staaten am Atlantik ..	742
China (Volksrepublik) .....	31 199	Antwerpen .....	123	Vereinigte Staaten am Golf von Mexiko .....	65
Japan .....	127	Portugal .....	20	Venezuela .....	124
Kanada am Atlantik .....	559	Spanien am Mittelmeer .....	61	Brasilien .....	52
Vereinigte Staaten am Atlantik ..	20 328	Frankreich am Mittelmeer .....	24	Uruguay .....	22
Vereinigte Staaten am Golf von Mexiko .....	16	Türkei .....	95	Vereinigte Staaten am Pazifik ..	16
Brasilien .....	6 146	Indonesien .....	11	Kolumbien am Pazifik .....	27
Argentinien .....	4 006	China (Volksrepublik) .....	1 427	Ecuador .....	16
Australischer Bund .....	204	Japan .....	21		
		Vereinigte Staaten a. d. Großen Seen ..	101	21404 Edelmetalle .....	89
21002 Kupferlegierungen .....	220	Vereinigte Staaten am Atlantik ..	3 777	Großbritannien an der Nordsee und Kanal .....	11
Großbritannien an der Nordsee und Kanal .....	20	Brasilien .....	193	Portugal .....	56
Antwerpen .....	50	Argentinien .....	791		
Norditalien am Ligurischen Meer ..	25	Peru .....	21	21500 Altmetalle und Abfälle von NE-Metallen .....	11 527
Iran .....	17	Chile .....	20	Bremen .....	714
Vereinigte Staaten a. d. Großen Seen ..	25	Australischer Bund .....	142	Unterwesergebiet .....	1 207
Vereinigte Staaten am Atlantik ..	61			Ostgebiete des Deutschen Reiches (Stand 31. 12. 37), z. Z. unter polnischer Verwaltung .....	153
21100 Rohzink, Zinklegierungen ..	1 070	21401 Nickel .....	4 367	Finnland .....	19
Schweden .....	483	Bremen .....	202	Dänemark a. d. Ostsee u. Kattegatt ..	275
Dänemark a. d. Ostsee u. Kattegatt ..	25	Danzig .....	790	Norwegen an der Nordsee und am Atlantik .....	17
Irland .....	15	Polen .....	303	Island .....	14
Niederlande: Nieuwe Waterweg ..	51	Sowjetunion an der Ostsee .....	419	Großbritannien an der Nordsee und Kanal .....	161
Portugal .....	20	Norwegen am Skagerrak .....	16	Niederlande: Nieuwe Waterweg ..	284
Griechenland .....	13	Niederlande: Nieuwe Waterweg ..	37		
Türkei .....	13	Jugoslawien an der Adria .....	22		
		Nord-Vietnam .....	64		
		China (Volksrepublik) .....	2 425		
		Japan .....	68		



## Güterverkehr zur See nach Güterarten und Verkehrsbezirken

## Übersicht 12

Güterarten und Verkehrsbezirke	Versand 1959 Menge in t	Güterarten und Verkehrsbezirke	Versand 1959 Menge in t	Güterarten und Verkehrsbezirke	Versand 1959 Menge in t
Antwerpen .....	153	Costa Rica am Karibischen Meer ..	77	Indien .....	509
Frankreich am Atlantik .....	94	Kolumbien am Karibischen Meer ..	58	Ceylon .....	11
Spanien am Mittelmeer .....	294	Venezuela .....	460	Goa, Damao, Diu (portugiesisch) ..	17
Frankreich am Mittelmeer .....	23	Brasilien .....	196	Malaya .....	14
Norditalien am Ligurischen Meer ..	25	Argentinien .....	135	Singapur .....	12
Mittelitalien .....	25	Vereinigte Staaten am Pazifik ..	138	Indonesien .....	325
Süditalien .....	26	Kolumbien am Pazifik .....	42	Philippinen .....	54
Südafrikanische Union .....	52	Ecuador .....	95	Thailand .....	40
Iran .....	21	Peru .....	151	Süd-Vietnam .....	26
Indien .....	171	Chile .....	19	Hongkong .....	80
China (Volksrepublik) .....	570	Australischer Bund .....	118	China (Taiwan) .....	50
Süd-Korea .....	32	Niederländisch-Neu-Guinea ..	11	China (Volksrepublik) .....	29 777
Japan .....	7 042	Neuseeland .....	80	Nord-Korea .....	12
Kanada an den Großen Seen ..	14			Süd-Korea .....	212
Vereinigte Staaten am Atlantik ..	52			Japan .....	159
Argentinien .....	51			Kanada am Atlantik .....	54
		<b>21602 Halbzeug aus Blei</b> .....	<b>1 653</b>	Kanada an den Großen Seen ..	149
<b>21601 Halbzeug aus Aluminium</b> ..	<b>17 143</b>	Finnland .....	457	Vereinigte Staaten a.d. Großen Seen	1 147
Polen .....	83	Schweden .....	433	Vereinigte Staaten am Atlantik ..	7 087
Finnland .....	1 798	Norwegen am Skagerrak .....	145	Vereinigte Staaten am Golf von	
Schweden .....	1 182	Norwegen an der Nordsee und am		Mexiko .....	163
Dänemark a. d. Ostsee u. Kattegatt	441	Atlantik .....	22	Mexiko am Golf von Mexiko .....	13
Norwegen am Skagerrak .....	125	Island .....	15	Puerto Rico .....	96
Norwegen an der Nordsee und am		Türkei .....	77	Dominikanische Republik .....	18
Atlantik .....	71	Kuwait .....	26	Kuba .....	81
Island .....	47	Irak .....	62	Kolumbien am Karibischen Meer	45
Irland .....	218	Pakistan .....	18	Venezuela .....	205
Großbritannien an der Nordsee		Indonesien .....	57	Brasilien .....	138
und Kanal .....	282	Kanada am Atlantik .....	14	Uruguay .....	26
Nordspanien am Atlantik .....	85	Vereinigte Staaten am Atlantik ..	61	Vereinigte Staaten am Pazifik ..	196
Portugal .....	904	Dominikanische Republik .....	15	Kolumbien am Pazifik .....	88
Griechenland .....	118	Kolumbien am Karibischen Meer	11	Ecuador .....	45
Türkei .....	208	Venezuela .....	32	Peru .....	47
Vereinigte Arabische Republik:		Ecuador .....	33	Chile .....	14
Ägypten am Mittelmeer .....	70	Chile .....	54	Paraguay .....	14
Kanarische Inseln .....	23			Australischer Bund .....	142
Ghana .....	41	<b>21603 Halbzeug aus Kupfer</b> .....	<b>43 939</b>	<b>21604 Halbzeug aus Zink</b> .....	<b>2 536</b>
Nigerien .....	634	und -legierungen .....		Finnland .....	85
Belgisch-Kongo .....	34	Polen .....	103	Schweden .....	388
Angola mit Cabinda-Landana ..	85	Finnland .....	54	Dänemark a. d. Ostsee u. Kattegatt	170
Südafrikanische Union .....	319	Schweden .....	371	Norwegen am Skagerrak .....	32
Portugies.-Ostafrika (Mosambik)	12	Dänemark a. d. Ostsee u. Kattegatt	11	Island .....	21
Tanganjika (britische Verwaltung)	34	Norwegen am Skagerrak .....	106	Großbritannien an der Nordsee	
Mauritius .....	40	Norwegen an der Nordsee und am		und Kanal .....	11
Kenia und Uganda .....	197	Atlantik .....	27	Portugal .....	39
Cypern .....	11	Island .....	36	Griechenland .....	18
Vereinigte Arabische Republik:		Großbritannien an der Westküste		Türkei .....	67
Syrien .....	14	und Nordirland .....	23	Liberia .....	11
Libanon .....	43	Großbritannien an der Nordsee		Angola mit Cabinda-Landana ..	14
Jordanien .....	12	und Kanal .....	69	Südafrikanische Union .....	15
Irak .....	48	Antwerpen .....	113	Libanon .....	11
Iran .....	63	Frankreich am Kanal .....	109	Pakistan .....	38
Pakistan .....	101	Nordspanien am Atlantik .....	12	Indien .....	26
Indien .....	48	Portugal .....	268	Ceylon .....	13
Ceylon .....	78	Griechenland .....	46	Singapur .....	19
Birma .....	19	Türkei .....	61	Indonesien .....	24
Malaya .....	145	Vereinigte Arabische Republik:		Philippinen .....	15
Singapur .....	151	Ägypten am Mittelmeer .....	51	Thailand .....	363
Indonesien .....	997	Marokko am Atlantik .....	42	Süd-Vietnam .....	534
Philippinen .....	21	Ghana .....	11	Hongkong .....	21
Thailand .....	460	Nigerien .....	69	China (Taiwan) .....	32
Hongkong .....	235	Angola mit Cabinda-Landana ..	22	Süd-Korea .....	18
China (Volksrepublik) .....	434	Südafrikanische Union .....	75	Vereinigte Staaten a.d. Großen Seen	14
Süd-Korea .....	109	Portugies.-Ostafrika (Mosambik)	62	Vereinigte Staaten am Atlantik ..	143
Kanada am Atlantik .....	57	Tanganjika (britische Verwaltung)	16	Mexiko am Golf von Mexiko .....	11
Kanada an den Großen Seen ..	21	Mauritius .....	15	Kolumbien am Karibischen Meer	19
Vereinigte Staaten a.d. Großen Seen	585	Kenia und Uganda .....	14	Venezuela .....	23
Vereinigte Staaten am Atlantik ..	4 443	Vereinigte Arabische Republik:		Brasilien .....	156
Vereinigte Staaten am Golf von		Syrien .....	14	Peru .....	21
Mexiko .....	29	Libanon .....	26	Chile .....	22
Mexiko am Golf von Mexiko ..	19	Israel am Mittelmeer .....	50	Australischer Bund .....	13
Westindien .....	94	Jordanien .....	71		
Dominikanische Republik .....	59	Saudisch-Arabien am Roten Meer	18	<b>21605 Halbzeug aus Zinn</b> .....	<b>545</b>
Haiti .....	16	Kuwait .....	88	Bremen .....	21
Kuba .....	42	Irak .....	274	Schweden .....	30
Guatemala am Karibischen Meer	15	Iran .....	303		
		Pakistan .....	139		

Außenhandelsverkehr

Außenhandel Hbg. Im- und Exporteure

Durchfuhr

Binnenschifffahrt, Luftverkehr usw.



## Güterverkehr zur See — Versand

Übersicht 12

[illegible]



## Güterverkehr zur See nach Güterarten und Verkehrsbezirken

Güterarten und Verkehrsbezirke	Versand 1959 Menge in t	Güterarten und Verkehrsbezirke	Versand 1959 Menge in t	Güterarten und Verkehrsbezirke	Versand 1959 Menge in t
<b>21707 Zinnwaren</b>	<b>93</b>	<b>22002 Andere Schienenfahrzeuge</b>	<b>2 830</b>	Aden (einschließlich Sokotra) . . .	90
<b>21708 Andere NE-Metallwaren</b>	<b>3 684</b>	Norwegen an der Nordsee und am Atlantik . . . . .	36	Bahrain-Inseln, Katar, Arabische Vertragsstaaten . . . . .	208
Bremen . . . . .	21	Sardinien . . . . .	17	Saudisch-Arabien a. Persischen Golf . . . . .	241
Polen . . . . .	19	Türkei . . . . .	87	Kuwait . . . . .	1 132
Finnland . . . . .	496	Vereinigte Arabische Republik; Ägypten am Mittelmeer . . . . .	193	Irak . . . . .	98
Schweden . . . . .	293	Ghana . . . . .	848	Iran . . . . .	2 357
Dänemark a. d. Ostsee u. Kattegatt . . . . .	51	Südafrikanische Union . . . . .	88	Pakistan . . . . .	437
Norwegen am Skagerrak . . . . .	179	Portugies.-Ostafrika (Mosambik) . . . . .	58	Indien . . . . .	1 435
Norwegen an der Nordsee und am Atlantik . . . . .	63	Iran . . . . .	36	Ceylon . . . . .	373
Island . . . . .	90	Indien . . . . .	1 308	Goa, Damao, Diu (portugiesisch) . . . . .	69
Irland . . . . .	15	Argentinien . . . . .	153	Birma . . . . .	66
Großbritannien an der Nordsee und Kanal . . . . .	65	<b>22003 Personenkraftwagen</b>	<b>168 336</b>	Malaya . . . . .	44
Niederlande: Nieuwe Waterweg . . . . .	176	Bremen . . . . .	12	Singapur . . . . .	317
Niederlande: Nordzee-Kanal . . . . .	74	Polen . . . . .	12	Indonesien . . . . .	715
Antwerpen . . . . .	195	Finnland . . . . .	3 303	Philippinen . . . . .	248
Portugal . . . . .	98	Schweden . . . . .	999	Thailand . . . . .	371
Sizilien . . . . .	11	Dänemark a. d. Ostsee u. Kattegatt . . . . .	14	Süd-Vietnam . . . . .	161
Griechenland . . . . .	20	Norwegen am Skagerrak . . . . .	1 083	Hongkong . . . . .	48
Türkei . . . . .	55	Norwegen an der Nordsee und am Atlantik . . . . .	242	China (Taiwan) . . . . .	37
Vereinigte Arabische Republik; Ägypten am Mittelmeer . . . . .	48	Grönland und Faröer . . . . .	82	China (Volksrepublik) . . . . .	13
Nigerien . . . . .	38	Island . . . . .	648	Japan . . . . .	835
Angola mit Cabinda-Landana . . . . .	15	Irland . . . . .	3 204	Kanada am Atlantik . . . . .	9 311
Südafrikanische Union . . . . .	72	Großbritannien an der Westküste und Nordirland . . . . .	175	Kanada an den Großen Seen . . . . .	1 594
Tanganjika (britische Verwaltung) . . . . .	11	Großbritannien an der Nordsee und Kanal . . . . .	1 267	Vereinigte Staaten a. d. Großen Seen . . . . .	1 089
Kenia und Uganda . . . . .	16	Niederlande: Nieuwe Waterweg . . . . .	11	Vereinigte Staaten am Atlantik . . . . .	34 385
Vereinigte Arabische Republik; Syrien . . . . .	22	Nordspanien am Atlantik . . . . .	18	Mexiko . . . . .	10 903
Libanon . . . . .	39	Portugal . . . . .	1 661	Mexiko am Golf von Mexiko . . . . .	2 254
Aden (einschließlich Sokotra) . . . . .	12	Spanien am Golf von Cadix . . . . .	47	Niederländische Antillen . . . . .	233
Kuwait . . . . .	18	Gibraltar, Malta, Gozo . . . . .	147	Französisch-Westindien . . . . .	53
Irak . . . . .	68	Spanien am Mittelmeer . . . . .	207	Westindien . . . . .	1 000
Iran . . . . .	67	Griechenland . . . . .	242	Puerto Rico . . . . .	2 632
Indien . . . . .	75	Türkei . . . . .	817	Dominikanische Republik . . . . .	386
Malaya . . . . .	12	Vereinigte Arabische Republik; Ägypten am Mittelmeer . . . . .	1 818	Haiti . . . . .	171
Singapur . . . . .	16	Libyen . . . . .	232	Kuba . . . . .	1 327
Süd-Vietnam . . . . .	20	Tunesien . . . . .	74	Britisch-Honduras . . . . .	138
Hongkong . . . . .	14	Algerien . . . . .	155	Guatemala am Karibischen Meer . . . . .	252
Japan . . . . .	18	Marokko am Mittelmeer . . . . .	29	Honduras am Karibischen Meer . . . . .	231
Kanada am Atlantik . . . . .	67	Marokko: Tanger . . . . .	21	Panama-Kanalzone am Karibischen Meer (Vereinigte Staaten) . . . . .	739
Kanada an den Großen Seen . . . . .	34	Marokko am Atlantik . . . . .	960	Kolumbien am Karibischen Meer . . . . .	35
Vereinigte Staaten a. d. Großen Seen . . . . .	20	Kanarische Inseln . . . . .	94	Venezuela . . . . .	5 052
Vereinigte Staaten am Atlantik . . . . .	197	Französisch-Westafrika . . . . .	166	Britisch-Guayana . . . . .	63
Mexiko am Golf von Mexiko . . . . .	49	Sierra Leone . . . . .	118	Niederl.-Guayana (Surinam) . . . . .	187
Kuba . . . . .	34	Liberia . . . . .	322	Brasilien . . . . .	4 950
Kolumbien am Karibischen Meer . . . . .	31	Ghana . . . . .	2 416	Uruguay . . . . .	662
Venezuela . . . . .	167	Guinea . . . . .	16	Argentinien . . . . .	978
Brasilien . . . . .	32	Togo . . . . .	28	Kanada am Pazifik . . . . .	1 760
Uruguay . . . . .	39	Nigerien . . . . .	2 397	Vereinigte Staaten am Pazifik . . . . .	15 031
Argentinien . . . . .	127	Kamerun (franz. Verwaltung) . . . . .	52	Guatemala am Pazifik . . . . .	167
Vereinigte Staaten am Pazifik . . . . .	11	Spanisch-Guinea (Fernando Po) . . . . .	62	Honduras am Pazifik . . . . .	61
Kolumbien am Pazifik . . . . .	13	Französisch-Äquatorialafrika . . . . .	54	El Salvador . . . . .	211
Peru . . . . .	26	Belgisch-Kongo . . . . .	218	Nicaragua am Pazifik . . . . .	665
Chile . . . . .	39	Angola mit Cabinda-Landana . . . . .	219	Costa Rica am Pazifik . . . . .	231
Australischer Bund . . . . .	26	Südwestafrika . . . . .	196	Panama am Pazifik . . . . .	23
Neuseeland . . . . .	15	Südafrikanische Union . . . . .	10 496	Ecuador . . . . .	784
<b>22001 Lokomotiven</b>	<b>2 794</b>	Portugies.-Ostafrika (Mosambik) . . . . .	1 490	Peru . . . . .	382
Finnland . . . . .	157	Madagaskar . . . . .	87	Chile . . . . .	938
Großbritannien an der Nordsee und Kanal . . . . .	160	Tanganjika (britische Verwaltung) . . . . .	214	Paraguay . . . . .	109
Nordspanien am Atlantik . . . . .	70	Mauritius . . . . .	68	Australischer Bund . . . . .	17 516
Portugal . . . . .	21	Kenia und Uganda . . . . .	1 110	Niederländisch-Neu-Guinea . . . . .	28
Türkei . . . . .	154	Französisch-Somaliland . . . . .	282	Neuseeland . . . . .	1 141
Ghana . . . . .	1 050	Äthiopien . . . . .	214	Vereinigte Staaten im Pazifik . . . . .	1 094
Südafrikanische Union . . . . .	389	Sudan . . . . .	41	<b>22004 Lastkraftwagen u. Traktoren</b>	<b>39 537</b>
Portugies.-Ostafrika (Mosambik) . . . . .	13	Cypern . . . . .	493	Finnland . . . . .	4 095
Indien . . . . .	430	Vereinigte Arabische Republik; Syrien . . . . .	431	Schweden . . . . .	241
Singapur . . . . .	15	Libanon . . . . .	851	Dänemark a. d. Ostsee u. Kattegatt . . . . .	101
China (Volksrepublik) . . . . .	73	Israel am Mittelmeer . . . . .	232	Norwegen am Skagerrak . . . . .	125
Süd-Korea . . . . .	29	Jordanien . . . . .	300	Norwegen an der Nordsee und am Atlantik . . . . .	89
Argentinien . . . . .	165	Saudisch-Arabien am Roten Meer . . . . .	64	Island . . . . .	216
Chile . . . . .	19			Irland . . . . .	471
				Großbritannien an der Westküste und Nordirland . . . . .	63



## Güterverkehr zur See — Versand

## Übersicht 12

## Güterverkehr zur See nach Güterarten und Verkehrsbezirken

Güterarten und Verkehrsbezirke	Versand 1959 Menge in t	Güterarten und Verkehrsbezirke	Versand 1959 Menge in t	Güterarten und Verkehrsbezirke	Versand 1959 Menge in t
Großbritannien an der Nordsee und Kanal .....	159	Kuba .....	263	Costa Rica am Karibischen Meer ..	18
Niederlande: Nieuwe Waterweg ..	27	Guatemala am Karibischen Meer ..	119	Panama-Kanalzone am Karibi- schen Meer (Vereinigte Staaten)	19
Frankreich am Kanal .....	14	Honduras am Karibischen Meer ..	299	Venezuela .....	176
Nordspanien am Atlantik .....	325	Panama-Kanalzone am Karibi- schen Meer (Vereinigte Staaten)	44	Britisch-Guayana .....	17
Portugal .....	1 168	Kolumbien am Karibischen Meer ..	286	Niederl.-Guayana (Surinam) .....	59
Gibraltar, Malta, Gozo .....	11	Venezuela .....	528	Brasilien .....	25
Spanien am Mittelmeer .....	348	Niederl.-Guayana (Surinam) .....	22	Argentinien .....	62
Griechenland .....	77	Brasilien .....	4 862	Kanada am Pazifik .....	32
Türkei .....	1 970	Uruguay .....	84	Vereinigte Staaten am Pazifik ..	250
Vereinigte Arabische Republik:		Argentinien .....	709	Costa Rica am Pazifik .....	54
Ägypten am Mittelmeer .....	695	Vereinigte Staaten am Pazifik ..	366	Ecuador .....	11
Libyen .....	60	Guatemala am Pazifik .....	81	Chile .....	103
Tunesien .....	401	Honduras am Pazifik .....	63	Paraguay .....	11
Algerien .....	224	El Salvador .....	158	Australischer Bund .....	555
Marokko am Mittelmeer .....	11	Costa Rica am Pazifik .....	75	Neuseeland .....	79
Marokko: Tanger .....	13	Kolumbien am Pazifik .....	116		
Marokko am Atlantik .....	209	Ecuador .....	330		
Kanarische Inseln .....	102	Peru .....	93	<b>22006 Fahrräder</b>	<b>4 357</b>
Französisch-Westafrika .....	387	Chile .....	875	Finnland .....	236
Sierra Leone .....	33	Paraguay .....	39	Großbritannien an der Nordsee und Kanal .....	47
Liberia .....	15	Australischer Bund .....	1 062	Antwerpen .....	42
Ghana .....	966	Niederländisch-Neu-Guinea .....	20	Portugal .....	25
Guinea .....	62	Französisch-Ozeanien .....	17	Türkei .....	24
Togo .....	20	Vereinigte Staaten im Pazifik ..	35	Marokko am Atlantik .....	17
Nigerien .....	2 389			Ghana .....	23
Kamerun (britische Verwaltung)	26	<b>22005 Motorräder</b>	<b>5 987</b>	Nigerien .....	14
Kamerun (franz. Verwaltung) ..	138	Finnland .....	335	Französisch-Äquatorialafrika ..	12
Spanisch-Guinea (Fernando Po) ..	45	Norwegen am Skagerrak .....	37	Belgisch-Kongo .....	61
Französisch-Äquatorialafrika ..	430	Irland .....	262	Angola mit Cabinda-Landana ..	114
Belgisch-Kongo .....	129	Großbritannien an der Nordsee und Kanal .....	287	Portugies.-Ostafrika (Mosambik)	176
Angola mit Cabinda-Landana ..	563	Portugal .....	383	Tanganjika (britische Verwaltung)	71
Südwestafrika .....	25	Algerien .....	19	Kenia und Uganda .....	23
Südafrikanische Union .....	1 634	Marokko: Tanger .....	17	Französisch-Somaliland .....	13
Portugies.-Ostafrika (Mosambik)	306	Marokko am Atlantik .....	67	Libanon .....	22
Madagaskar .....	181	Französisch-Westafrika .....	16	Irak .....	54
Tanganjika (britische Verwaltung)	277	Ghana .....	13	Iran .....	15
Kenia und Uganda .....	231	Nigerien .....	131	Pakistan .....	32
Französisch-Somaliland .....	59	Kamerun (franz. Verwaltung) ..	13	Indien .....	70
Äthiopien .....	34	Belgisch-Kongo .....	15	Malaya .....	77
Sudan .....	47	Angola mit Cabinda-Landana ..	240	Singapur .....	66
Cypern .....	84	Südafrikanische Union .....	140	Indonesien .....	16
Vereinigte Arabische Republik:		Portugies.-Ostafrika (Mosambik)	120	Philippinen .....	119
Syrien .....	382	Madagaskar .....	35	Thailand .....	37
Libanon .....	248	Kenia und Uganda .....	21	Süd-Vietnam .....	126
Jordanien .....	553	Cypern .....	13	Kanada am Atlantik .....	48
Saudisch-Arabien am Roten Meer	15	Vereinigte Arabische Republik:		Kanada an den Großen Seen ..	349
Aden (einschließlich Sokotra) ..	229	Syrien .....	13	Vereinigte Staaten a.d. Großen Seen	874
Bahrain-Inseln, Katar, Arabische Vertragsstaaten .....	71	Libanon .....	26	Vereinigte Staaten am Atlantik ..	
Saudisch-Arabien a. Persischen Golf	82	Saudisch-Arabien am Roten Meer	15	Mexiko .....	152
Kuwait .....	274	Iran .....	162	Mexiko am Golf von Mexiko ..	58
Irak .....	11	Pakistan .....	57	Kuba .....	44
Iran .....	739	Indien .....	13	Costa Rica am Karibischen Meer ..	58
Pakistan .....	260	Ceylon .....	20	Venezuela .....	163
Indien .....	2 887	Goa, Damao, Diu (portugiesisch)	15	Niederl.-Guayana (Surinam) ..	22
Ceylon .....	43	Birma .....	24	Brasilien .....	96
Birma .....	75	Malaya .....	64	Vereinigte Staaten am Pazifik ..	421
Malaya .....	86	Singapur .....	129	Ecuador .....	37
Singapur .....	97	Indonesien .....	21	Peru .....	37
Indonesien .....	30	Philippinen .....	39	Chile .....	59
Philippinen .....	268	Thailand .....	273	Paraguay .....	21
Thailand .....	511	Kambodscha .....	22	Australischer Bund .....	55
Süd-Vietnam .....	60	Hongkong .....	14		
China (Taiwan) .....	72	China (Taiwan) .....	14	<b>22007 Andere Straßenfahrzeuge</b>	<b>2 287</b>
Japan .....	117	Japan .....	32	Finnland .....	127
Kanada am Atlantik .....	651	Kanada am Atlantik .....	103	Schweden .....	13
Kanada an den Großen Seen ..	359	Kanada an den Großen Seen ..	45	Portugal .....	33
Vereinigte Staaten am Atlantik ..	943	Vereinigte Staaten a.d. Großen Seen	11	Vereinigte Arabische Republik:	
Vereinigte Staaten am Golf von Mexiko .....	221	Vereinigte Staaten am Atlantik ..	805	Ägypten am Mittelmeer .....	187
Mexiko am Golf von Mexiko ..	142	Mexiko am Golf von Mexiko ..	59	Libyen .....	17
Französisch-Westindien .....	19	Westindien .....	64	Nigerien .....	59
Westindien .....	32	Puerto Rico .....	11	Französisch-Äquatorialafrika ..	17
Puerto Rico .....	60	Kuba .....	52	Südafrikanische Union .....	22
Dominikanische Republik .....	66	Britisch-Honduras .....	58		
Haiti .....	14				



## Güterverkehr zur See nach Güterarten und Verkehrsbezirken

Güterarten und Verkehrsbezirke	Versand 1959 Menge in t	Güterarten und Verkehrsbezirke	Versand 1959 Menge in t	Güterarten und Verkehrsbezirke	Versand 1959 Menge in t
Französisch-Somaliland .....	15	Kolumbien am Karibischen Meer .....	17	Spanien am Mittelmeer .....	26
Sudan .....	12	Brasilien .....	62	Türkei .....	19
Vereinigte Arabische Republik: .....		Uruguay .....	12	Tunesien .....	160
Syrien .....	27	Argentinien .....	38	Französisch-Westafrika .....	92
Libanon .....	29	Chile .....	45	Liberia .....	13
Jordanien .....	92			Ghana .....	12
Kuwait .....	14			Nigerien .....	37
Irak .....	32	<b>23002 Blumen, künstliche</b> .....	<b>756</b>	Südwestafrika .....	19
Iran .....	161	Norwegen an der Nordsee und am Atlantik .....	12	Portugies.-Ostafrika (Mosambik) .....	14
Pakistan .....	45	Großbritannien an der Nordsee und Kanal .....	27	Madagaskar .....	38
Goa, Damao, Diu (portugiesisch) .....	441	Kanada am Atlantik .....	31	Französisch-Somaliland .....	51
Malaya .....	15	Kanada an den Großen Seen .....	17	Israel am Mittelmeer .....	40
Singapur .....	38	Vereinigte Staaten am Atlantik .....	581	Bahrain-Inseln, Katar, Arabische Vertragsstaaten .....	16
Kanada am Atlantik .....	27	Vereinigte Staaten am Golf von Mexiko .....	23	Kuwait .....	39
Vereinigte Staaten a.d. Großen Seen .....	11			Iran .....	13
Mexiko am Golf von Mexiko .....	12			China (Volksrepublik) .....	14
Westindien .....	21	<b>23003 Seilerwaren</b> .....	<b>5 349</b>	Vereinigte Staaten am Atlantik .....	41
Dominikanische Republik .....	13	Finnland .....	121	Kuba .....	53
Venezuela .....	88	Schweden .....	48	Vereinigte Staaten am Pazifik .....	14
Argentinien .....	496	Dänemark a.d. Ostsee u. Kattegatt .....	139	Ecuador .....	25
Peru .....	31	Norwegen am Skagerrak .....	28	Peru .....	134
Chile .....	18	Norwegen an der Nordsee und am Atlantik .....	28		
Neuseeland .....	16	Island .....	153	<b>23005 Andere Textilwaren</b> .....	<b>79 331</b>
		Großbritannien an der Westküste und Nordirland .....	103	Schleswig-Holstein (Nordseegebiet) .....	12
<b>22008 Wasserfahrzeuge</b> .....	<b>828</b>	Großbritannien an der Nordsee und Kanal .....	31	Bremen .....	839
Dänemark a.d. Ostsee u. Kattegatt .....	20	Niederlande: Nieuwe Waterweg .....	30	Polen .....	27
Türkei .....	24	Türkei .....	194	Finnland .....	3 044
Vereinigte Arabische Republik: .....		Vereinigte Arabische Republik: .....		Schweden .....	6 084
Ägypten am Mittelmeer .....	87	Ägypten am Mittelmeer .....	34	Dänemark a.d. Ostsee u. Kattegatt .....	11 592
Liberia .....	24	Französisch-Westafrika .....	14	Norwegen am Skagerrak .....	3 762
Nigerien .....	14	Ghana .....	28	Norwegen an der Nordsee und am Atlantik .....	1 746
Kuwait .....	160	Nigerien .....	27	Island .....	747
Iran .....	88	Südafrikanische Union .....	18	Irland .....	275
Indonesien .....	159	Sudan .....	29	Großbritannien an der Westküste und Nordirland .....	419
Japan .....	24	Irak .....	22	Großbritannien an der Nordsee und Kanal .....	3 913
Kanada an den Großen Seen .....	13	Iran .....	23	Niederlande: Nieuwe Waterweg .....	108
Vereinigte Staaten am Atlantik .....	59	Birma .....	27	Niederlande: Nordsee-Kanal .....	207
Panama-Kanalzone am Karibischen Meer (Vereinigte Staaten) .....	27	Singapur .....	20	Antwerpen .....	177
Venezuela .....	22	Thailand .....	13	Frankreich am Kanal .....	152
Guatemala am Pazifik .....	30	Süd-Vietnam .....	29	Portugal .....	744
		Hongkong .....	14	Gibraltar, Malta, Gozo .....	82
<b>22009 Luftfahrzeuge</b> .....	<b>22</b>	China (Volksrepublik) .....	36	Frankreich am Mittelmeer .....	17
		Japan .....	24	Norditalien am Ligurischen Meer .....	24
<b>23001 Asbestwaren</b> .....	<b>1 469</b>	Kanada am Atlantik .....	408	Griechenland .....	376
Bremen .....	141	Kanada an den Großen Seen .....	248	Türkei .....	146
Finnland .....	24	Vereinigte Staaten a.d. Großen Seen .....	664	Vereinigte Arabische Republik: .....	
Schweden .....	21	Vereinigte Staaten am Atlantik .....	1 488	Ägypten am Mittelmeer .....	122
Dänemark a.d. Ostsee u. Kattegatt .....	45	Vereinigte Staaten am Golf von Mexiko .....	313	Libyen .....	146
Norwegen am Skagerrak .....	38	Kuba .....	17	Tunesien .....	761
Norwegen an der Nordsee und am Atlantik .....	15	Panama-Kanalzone am Karibischen Meer (Vereinigte Staaten) .....	26	Algerien .....	111
Island .....	93	Argentinien .....	61	Marokko am Mittelmeer .....	17
Irland .....	25	Kanada am Pazifik .....	281	Marokko: Tanger .....	81
Großbritannien an der Westküste und Nordirland .....	30	Vereinigte Staaten am Pazifik .....	396	Marokko am Atlantik .....	1 788
Großbritannien an der Nordsee und Kanal .....	23	Peru .....	13	Französisch-Westafrika .....	2 738
Niederlande: Nordsee-Kanal .....	18	Australischer Bund .....	12	Gambia .....	204
Portugal .....	32			Sierra Leone .....	186
Griechenland .....	12			Liberia .....	255
Türkei .....	78	<b>23004 Säcke</b> .....	<b>2 992</b>	Ghana .....	2 238
Algerien .....	151	Bremen .....	86	Guinea .....	1 118
Ghana .....	20	Schweden .....	617	Togo .....	19
Nigerien .....	14	Dänemark a.d. Ostsee u. Kattegatt .....	118	Nigerien .....	3 972
Tanganjika (britische Verwaltung) .....	23	Norwegen am Skagerrak .....	70	Kamerun (franz. Verwaltung) .....	625
Sudan .....	86	Island .....	103	Spanisch-Guinea (Fernando Po) .....	36
Israel am Mittelmeer .....	17	Großbritannien an der Nordsee und Kanal .....	19	Französisch-Äquatorialafrika .....	152
Iran .....	24	Niederlande: Nieuwe Waterweg .....	328	Belgisch-Kongo .....	385
Indien .....	27	Niederlande: Nordsee-Kanal .....	75	Angola mit Cabinda-Landana .....	108
Ceylon .....	116	Antwerpen .....	575	Südwestafrika .....	50
Goa, Damao, Diu (portugiesisch) .....	27	Portugal .....	15	Südafrikanische Union .....	2 236
Birma .....	14			Portugies.-Ostafrika (Mosambik) .....	1 082
Mexiko am Golf von Mexiko .....	39			Madagaskar .....	268
				Tanganjika (britische Verwaltung) .....	101
				Mauritius .....	16

Außenhandelsverkehr

Außenhandel Hbg. Im- und Exporteure

Durchfuhr

Binnenschifffahrt, Luftverkehr usw.



## Güterverkehr zur See — Versand

Übersicht 12

## Güterverkehr zur See nach Güterarten und Verkehrsbezirken

Güterarten und Verkehrsbezirke	Versand 1959 Menge in t	Güterarten und Verkehrsbezirke	Versand 1959 Menge in t	Güterarten und Verkehrsbezirke	Versand 1959 Menge in t
Kenia und Uganda .....	430	Dänemark a. d. Ostsee u. Kattegatt .....	118	Guatemala am Pazifik .....	11
Französisch-Somaliland .....	269	Norwegen am Skagerrak .....	646	Honduras am Pazifik .....	35
Äthiopien .....	166	Norwegen an der Nordsee und am Atlantik .....	58	El Salvador .....	30
Sudan .....	227	Island .....	100	Nicaragua am Pazifik .....	37
Cypern .....	73	Großbritannien an der Nordsee und Kanal .....	232	Costa Rica am Pazifik .....	20
Vereinigte Arabische Republik: Syrien .....	381	Niederlande: Nieuwe Waterweg .....	16	Panama am Pazifik .....	16
Libanon .....	1 018	Antwerpen .....	12	Kolumbien am Pazifik .....	30
Jordanien .....	459	Portugal .....	60	Ecuador .....	174
Saudisch-Arabien am Roten Meer .....	120	Griechenland .....	31	Peru .....	14
Aden (einschließlich Sokotra) .....	126	Türkei .....	216	Chile .....	35
Bahrain-Inseln, Katar, Arabische Vertragsstaaten .....	89	Vereinigte Arabische Republik: Ägypten am Mittelmeer .....	21	Paraguay .....	63
Saudisch-Arabien a. Persischen Golf .....	18	Libyen .....	67	Neuseeland .....	33
Kuwait .....	242	Tunesien .....	44		
Irak .....	1 251	Marokko am Mittelmeer .....	88	<b>23007 Andere Gummiwaren</b> .....	<b>21 008</b>
Pakistan .....	83	Marokko: Tanger .....	15	Bremen .....	68
Indien .....	629	Marokko am Atlantik .....	283	Finnland .....	1 237
Ceylon .....	250	Französisch-Westafrika .....	25	Schweden .....	1 206
Goa, Damao, Diu (portugiesisch) .....	16	Sierra Leone .....	32	Dänemark a. d. Ostsee u. Kattegatt .....	171
Birma .....	431	Liberia .....	33	Norwegen am Skagerrak .....	662
Malaya .....	97	Ghana .....	567	Norwegen an der Nordsee und am Atlantik .....	199
Singapur .....	609	Nigerien .....	324	Island .....	311
Indonesien .....	442	Französisch-Äquatorialafrika .....	16	Irland .....	101
Philippinen .....	41	Belgisch-Kongo .....	87	Großbritannien an der Westküste und Nordirland .....	21
Thailand .....	1 444	Angola mit Cabinda-Landana .....	24	Großbritannien an der Nordsee und Kanal .....	832
Kambodscha .....	30	Südafrikanische Union .....	41	Niederlande: Nieuwe Waterweg .....	188
Süd-Vietnam .....	17	Portugies.-Ostafrika (Mosambik) .....	21	Niederlande: Nordsee-Kanal .....	27
Hongkong .....	344	Mauritius .....	30	Übrige Niederlande .....	129
China (Volksrepublik) .....	70	Kenia und Uganda .....	80	Antwerpen .....	85
Süd-Korea .....	71	Äthiopien .....	128	Portugal .....	133
Japan .....	372	Sudan .....	153	Gibraltar, Malta, Gozo .....	17
Kanada am Atlantik .....	1 769	Cypern .....	67	Spanien am Mittelmeer .....	16
Kanada an den Großen Seen .....	422	Vereinigte Arabische Republik: Syrien .....	221	Frankreich am Mittelmeer .....	11
Vereinigte Staaten a. d. Großen Seen .....	47	Libanon .....	20	Griechenland .....	103
Vereinigte Staaten am Atlantik .....	4 493	Jordanien .....	149	Türkei .....	132
Vereinigte Staaten am Golf von Mexiko .....	24	Saudisch-Arabien am Roten Meer .....	33	Frankreich (Binnenland) .....	38
Mexiko am Golf von Mexiko .....	99	Aden (einschließlich Sokotra) .....	49	Vereinigte Arabische Republik: Ägypten am Mittelmeer .....	139
Französisch-Westindien .....	29	Bahrain-Inseln, Katar, Arabische Vertragsstaaten .....	20	Libyen .....	34
Westindien .....	421	Saudisch-Arabien a. Persischen Golf .....	196	Tunesien .....	22
Dominikanische Republik .....	566	Kuwait .....	154	Algerien .....	77
Haiti .....	717	Irak .....	371	Marokko: Tanger .....	15
Kuba .....	21	Iran .....	53	Marokko am Atlantik .....	95
Britisch-Honduras .....	56	Pakistan .....	14	Französisch-Westafrika .....	67
Guatemala am Karibischen Meer .....	103	Indien .....	13	Gambia .....	38
Honduras am Karibischen Meer .....	56	Goa, Damao, Diu (portugiesisch) .....	26	Sierra Leone .....	19
Costa Rica am Karibischen Meer .....	18	Birma .....	113	Liberia .....	49
Panama-Kanalzone am Karibischen Meer (Vereinigte Staaten) .....	31	Malaya .....	127	Ghana .....	473
Kolumbien am Karibischen Meer .....	935	Singapur .....	199	Guinea .....	25
Venezuela .....	316	Thailand .....	547	Nigerien .....	1 198
Britisch-Guayana .....	47	Süd-Vietnam .....	396	Kamerun (franz. Verwaltung) .....	21
Niederl.-Guayana (Surinam) .....	216	Hongkong .....	19	Französisch-Äquatorialafrika .....	101
Uruguay .....	180	China (Taiwan) .....	20	Belgisch-Kongo .....	103
Argentinien .....	119	Kanada am Atlantik .....	82	Angola mit Cabinda-Landana .....	11
Kanada am Pazifik .....	44	Kanada an den Großen Seen .....	63	Südwestafrika .....	447
Vereinigte Staaten am Pazifik .....	203	Vereinigte Staaten a. d. Großen Seen .....	133	Südafrikanische Union .....	311
Guatemala am Pazifik .....	15	Vereinigte Staaten am Atlantik .....	237	Portugies.-Ostafrika (Mosambik) .....	29
Honduras am Pazifik .....	46	Vereinigte Staaten am Golf von Mexiko .....	51	Madagaskar .....	41
El Salvador .....	27	Niederländische Antillen .....	23	Tanganjika (britische Verwaltung) .....	18
Nicaragua am Pazifik .....	34	Westindien .....	224	Mauritius .....	120
Costa Rica am Pazifik .....	30	Puerto Rico .....	11	Kenia und Uganda .....	15
Panama am Pazifik .....	69	Dominikanische Republik .....	136	Französisch-Somaliland .....	39
Kolumbien am Pazifik .....	39	Haiti .....	15	Äthiopien .....	42
Ecuador .....	124	Kuba .....	24	Sudan .....	197
Peru .....	191	Honduras am Karibischen Meer .....	50	Cypern .....	197
Chile .....	142	Kolumbien am Karibischen Meer .....	30	Vereinigte Arabische Republik: Syrien .....	171
Paraguay .....	74	Venezuela .....	67	Libanon .....	324
Australischer Bund .....	2 996	Britisch-Guayana .....	21	Jordanien .....	92
Neuseeland .....	856	Niederl.-Guayana (Surinam) .....	18	Saudisch-Arabien am Roten Meer .....	63
		Brasilien .....	11	Aden (einschließlich Sokotra) .....	24
<b>23006 Autoreifen</b> .....	<b>10 707</b>	Argentinien .....	317	Bahrain-Inseln, Katar, Arabische Vertragsstaaten .....	29
Finnland .....	1 297	Vereinigte Staaten am Pazifik .....	130	Kuwait .....	327
Schweden .....	740				



## Güterverkehr zur See nach Güterarten und Verkehrsbezirken

Güterarten und Verkehrsbezirke	Versand 1959 Menge in t	Güterarten und Verkehrsbezirke	Versand 1959 Menge in t	Güterarten und Verkehrsbezirke	Versand 1959 Menge in t
Irak .....	751	Ghana .....	370	Großbritannien an der Westküste und Nordirland .....	55
Iran .....	289	Nigerien .....	638	Großbritannien an der Nordsee und Kanal .....	540
Pakistan .....	70	Belgisch-Kongo .....	32	Portugal .....	64
Indien .....	179	Südafrikanische Union .....	12	Vereinigte Arabische Republik: Ägypten am Mittelmeer .....	20
Ceylon .....	59	Tanganjika (britische Verwaltung) .....	77	Marokko am Atlantik .....	26
Goa, Damao, Diu (portugiesisch) .....	34	Französisch-Somaliland .....	12	Südafrikanische Union .....	768
Birma .....	160	Sudan .....	19	Portugies.-Ostafrika (Mosambik) .....	30
Malaya .....	220	Cypern .....	36	Kenia und Uganda .....	25
Singapur .....	291	Libanon .....	93	Cypern .....	17
Indonesien .....	283	Jordanien .....	21	Libanon .....	35
Philippinen .....	64	Aden (einschließlich Sokotra) .....	18	Israel am Mittelmeer .....	78
Thailand .....	601	Bahrain-Inseln, Katar, Arabische Vertragsstaaten .....	38	Kuwait .....	64
Süd-Vietnam .....	147	Kuwait .....	292	Irak .....	12
Hongkong .....	123	Irak .....	17	Iran .....	81
China (Volksrepublik) .....	24	Iran .....	16	Ceylon .....	12
Süd-Korea .....	28	Indien .....	27	Birma .....	15
Japan .....	11	Ceylon .....	24	Malaya .....	23
Kanada am Atlantik .....	715	Birma .....	44	Singapur .....	74
Kanada an den Großen Seen .....	397	Singapur .....	39	Philippinen .....	52
Vereinigte Staaten a.d. Großen Seen .....	332	Thailand .....	14	Thailand .....	30
Vereinigte Staaten am Atlantik .....	1 052	Hongkong .....	20	Hongkong .....	179
Vereinigte Staaten am Golf von Mexiko .....	40	Kanada am Atlantik .....	97	China (Taiwan) .....	15
Mexiko am Golf von Mexiko .....	85	Kanada an den Großen Seen .....	65	Süd-Korea .....	110
Niederländische Antillen .....	24	Vereinigte Staaten a.d. Großen Seen .....	66	Japan .....	113
Westindien .....	399	Vereinigte Staaten am Atlantik .....	282	Kanada am Atlantik .....	545
Dominikanische Republik .....	92	Westindien .....	108	Kanada an den Großen Seen .....	225
Haiti .....	13	Honduras am Karibischen Meer .....	12	Vereinigte Staaten a.d. Großen Seen .....	143
Kuba .....	322	Venezuela .....	44	Vereinigte Staaten am Atlantik .....	917
Britisch-Honduras .....	11	Britisch-Guayana .....	44	Mexiko am Golf von Mexiko .....	245
Guatemala am Karibischen Meer .....	29	Vereinigte Staaten am Pazifik .....	84	Panama-Kanalzone am Karibi- schen Meer (Vereinigte Staaten) .....	11
Honduras am Karibischen Meer .....	81	Panama am Pazifik .....	49	Venezuela .....	327
Kolumbien am Karibischen Meer .....	164	Kolumbien am Pazifik .....	11	Brasilien .....	20
Venezuela .....	1 400	Peru .....	19	Uruguay .....	39
Britisch-Guayana .....	74	Chile .....	28	Argentinien .....	21
Niederl.-Guayana (Surinam) .....	48	Australischer Bund .....	38	Vereinigte Staaten am Pazifik .....	71
Brasilien .....	30	Neuseeland .....	11	Guatemala am Pazifik .....	16
Uruguay .....	55			Costa Rica am Pazifik .....	19
Argentinien .....	155	<b>23009 Linoleum und ähnl. Belag</b> .....	<b>3 040</b>	Panama am Pazifik .....	11
Kanada am Pazifik .....	93	Finnland .....	889	Ecuador .....	14
Vereinigte Staaten am Pazifik .....	243	Schweden .....	333	Peru .....	49
Guatemala am Pazifik .....	38	Dänemark a. d. Ostsee u. Kattegatt .....	79	Chile .....	110
Honduras am Pazifik .....	39	Norwegen am Skagerrak .....	219	Paraguay .....	15
El Salvador .....	67	Norwegen an der Nordsee und am Atlantik .....	129	Australischer Bund .....	118
Nicaragua am Pazifik .....	23	Island .....	641	Neuseeland .....	27
Costa Rica am Pazifik .....	28	Portugal .....	49		
Panama am Pazifik .....	20	Griechenland .....	62	<b>23011 Rundfunkgeräte und -teile</b> .....	<b>11 631</b>
Kolumbien am Pazifik .....	155	Türkei .....	26	Finnland .....	791
Ecuador .....	208	Nigerien .....	25	Schweden .....	119
Peru .....	190	Französisch-Äquatorialafrika .....	60	Norwegen am Skagerrak .....	21
Chile .....	151	Belgisch-Kongo .....	26	Island .....	46
Paraguay .....	68	Südafrikanische Union .....	29	Großbritannien an der Nordsee und Kanal .....	76
Australischer Bund .....	119	Portugies.-Ostafrika (Mosambik) .....	26	Niederlande: Nieuwe Waterweg .....	14
Neuseeland .....	125	Äthiopien .....	11	Niederlande: Nordsee-Kanal .....	17
		Bahrain-Inseln, Katar, Arabische Vertragsstaaten .....	20	Nordspanien am Atlantik .....	16
<b>23008 Lederwaren</b> .....	<b>4 217</b>	Kuwait .....	75	Portugal .....	531
Danzig .....	36	Iran .....	16	Gibraltar, Malta, Gozo .....	76
Finnland .....	59	Thailand .....	27	Türkei .....	42
Schweden .....	69	Süd-Korea .....	16	Vereinigte Arabische Republik: Ägypten am Mittelmeer .....	26
Norwegen am Skagerrak .....	61	Vereinigte Staaten am Atlantik .....	23	Libyen .....	21
Norwegen an der Nordsee und am Atlantik .....	55	Costa Rica am Pazifik .....	13	Tunesien .....	41
Island .....	299	Chile .....	85	Algerien .....	23
Großbritannien an der Westküste und Nordirland .....	34	Australischer Bund .....	37	Marokko am Mittelmeer .....	29
Großbritannien an der Nordsee und Kanal .....	275			Marokko: Tanger .....	15
Türkei .....	16	<b>23010 Musikinstrumente</b> .....	<b>6 420</b>	Marokko am Atlantik .....	168
Vereinigte Arabische Republik: Ägypten am Mittelmeer .....	28	Finnland .....	165	Kanarische Inseln .....	34
Libyen .....	32	Schweden .....	114	Französisch-Westafrika .....	109
Algerien .....	23	Dänemark a. d. Ostsee u. Kattegatt .....	23	Sierra Leone .....	13
Gambia .....	50	Norwegen am Skagerrak .....	305	Ghana .....	60
Sierra Leone .....	51	Norwegen an der Nordsee und am Atlantik .....	132	Guinea .....	25
Liberia .....	74	Island .....	44	Nigerien .....	182







## Güterverkehr zur See nach Güterarten und Verkehrsbezirken

## Übersicht 12

Güterarten und Verkehrsbezirke	Versand 1959 Menge in t	Güterarten und Verkehrsbezirke	Versand 1959 Menge in t	Güterarten und Verkehrsbezirke	Versand 1959 Menge in t
Spanien am Mittelmeer .....	20	Bremen .....	73	China (Volksrepublik) .....	167
Frankreich am Mittelmeer .....	101	Polen .....	26	Süd-Korea .....	226
Griechenland .....	126	Finnland .....	486	Japan .....	34
Türkei .....	157	Schweden .....	955	Kanada am Atlantik .....	690
Vereinigte Arabische Republik:		Dänemark a. d. Ostsee u. Kattegatt .....	554	Kanada an den Großen Seen .....	184
Ägypten am Mittelmeer .....	157	Norwegen am Skagerrak .....	466	Vereinigte Staaten a. d. Großen Seen .....	66
Algerien .....	20	Norwegen an der Nordsee und am Atlantik .....	64	Vereinigte Staaten am Atlantik .....	2 738
Marokko: Tanger .....	17	Island .....	468	Vereinigte Staaten am Golf von Mexiko .....	39
Marokko am Atlantik .....	38	Irland .....	45	Mexiko am Golf von Mexiko .....	163
Französisch-Westafrika .....	30	Großbritannien an der Westküste und Nordirland .....	43	Niederländische Antillen .....	19
Liberia .....	87	Großbritannien an der Nordsee und Kanal .....	1 746	Westindien .....	580
Ghana .....	121	Niederlande: Nieuwe Waterweg .....	76	Puerto Rico .....	116
Nigerien .....	109	Antwerpen .....	16	Dominikanische Republik .....	81
Kamerun (franz. Verwaltung) .....	36	Nordspanien am Atlantik .....	24	Haiti .....	22
Angola mit Cabinda-Landana .....	26	Portugal .....	277	Kuba .....	199
Südafrikanische Union .....	109	Gibraltar, Malta, Gozo .....	66	Guatemala am Karibischen Meer .....	26
Portugies.-Ostafrika (Mosambik) .....	35	Spanien am Mittelmeer .....	34	Honduras am Karibischen Meer .....	71
Madagaskar .....	171	Griechenland .....	183	Costa Rica am Karibischen Meer .....	18
Tanganjika (britische Verwaltung) .....	21	Türkei .....	350	Panama-Kanalzone am Karibischen Meer (Vereinigte Staaten) .....	27
Mauritius .....	76	Vereinigte Arabische Republik:		Kolumbien am Karibischen Meer .....	66
Kenia und Uganda .....	153	Ägypten am Mittelmeer .....	206	Venezuela .....	1 285
Französisch-Somaliland .....	18	Libyen .....	59	Britisch-Guayana .....	111
Äthiopien .....	99	Tunesien .....	83	Niederl.-Guayana (Surinam) .....	72
Cypern .....	13	Algerien .....	28	Brasilien .....	472
Vereinigte Arabische Republik:		Marokko: Tanger .....	32	Uruguay .....	46
Syrien .....	15	Marokko am Atlantik .....	34	Argentinien .....	104
Libanon .....	115	Kanarische Inseln .....	26	Vereinigte Staaten am Pazifik .....	70
Jordanien .....	16	Französisch-Westafrika .....	162	Guatemala am Pazifik .....	75
Aden (einschließlich Sokotra) .....	12	Gambia .....	11	Honduras am Pazifik .....	14
Bahrain-Inseln, Katar, Arabische Vertragsstaaten .....	84	Sierra Leone .....	139	El Salvador .....	36
Saudisch-Arabien a. Persischen Golf .....	17	Liberia .....	133	Nicaragua am Pazifik .....	26
Kuwait .....	414	Ghana .....	332	Costa Rica am Pazifik .....	16
Irak .....	90	Guinea .....	307	Panama am Pazifik .....	26
Iran .....	92	Nigerien .....	749	Kolumbien am Pazifik .....	70
Pakistan .....	15	Kamerun (franz. Verwaltung) .....	23	Ecuador .....	106
Indien .....	613	Französisch-Äquatorialafrika .....	36	Peru .....	160
Ceylon .....	39	Belgisch-Kongo .....	191	Chile .....	196
Malaya .....	56	Angola mit Cabinda-Landana .....	51	Paraguay .....	53
Singapur .....	17	Südwestafrika .....	21	Australischer Bund .....	673
Indonesien .....	71	Südafrikanische Union .....	550	Französisch-Ozeanien .....	16
Philippinen .....	44	Portugies.-Ostafrika (Mosambik) .....	112	Neuseeland .....	129
Thailand .....	26	Madagaskar .....	25		
Süd-Vietnam .....	1 270	Tanganjika (britische Verwaltung) .....	100	<b>23015 Seife, Waschmittel</b> .....	<b>8 850</b>
Hongkong .....	38	Mauritius .....	36	Schleswig-Holstein (Nordseegebiet) .....	34
Süd-Korea .....	53	Kenia und Uganda .....	277	Rheingebiet .....	39
Kanada am Atlantik .....	59	Französisch-Somaliland .....	74	Finnland .....	33
Kanada an den Großen Seen .....	19	Äthiopien .....	92	Dänemark a. d. Ostsee u. Kattegatt .....	75
Vereinigte Staaten am Atlantik .....	651	Sudan .....	225	Island .....	56
Vereinigte Staaten am Golf von Mexiko .....	446	Cypern .....	33	Niederlande: Nordsee-Kanal .....	17
Mexiko am Golf von Mexiko .....	25	Vereinigte Arabische Republik:		Gibraltar, Malta, Gozo .....	43
Niederländische Antillen .....	86	Syrien .....	191	Vereinigte Arabische Republik:	
Französisch-Westindien .....	12	Libanon .....	215	Ägypten am Mittelmeer .....	15
Westindien .....	487	Jordanien .....	113	Marokko: Tanger .....	223
Haiti .....	22	Saudisch-Arabien am Roten Meer .....	103	Gambia .....	211
Kuba .....	55	Jemen .....	11	Sierra Leone .....	1 156
Britisch-Honduras .....	14	Aden (einschließlich Sokotra) .....	43	Liberia .....	199
Kolumbien am Karibischen Meer .....	33	Bahrain-Inseln, Katar, Arabische Vertragsstaaten .....	126	Ghana .....	1 495
Venezuela .....	940	Saudisch-Arabien a. Persischen Golf .....	129	Guinea .....	291
Britisch-Guayana .....	41	Kuwait .....	580	Nigerien .....	775
Niederl.-Guayana (Surinam) .....	28	Irak .....	272	Kamerun (franz. Verwaltung) .....	24
Französisch-Guayana .....	30	Iran .....	455	Belgisch-Kongo .....	71
Brasilien .....	15	Pakistan .....	179	Südafrikanische Union .....	14
Uruguay .....	33	Indien .....	839	Portugies.-Ostafrika (Mosambik) .....	19
Argentinien .....	65	Ceylon .....	412	Madagaskar .....	11
Vereinigte Staaten am Pazifik .....	276	Goa, Damao, Diu (portugiesisch) .....	12	Tanganjika (britische Verwaltung) .....	43
Honduras am Pazifik .....	22	Birma .....	117	Kenia und Uganda .....	262
Peru .....	21	Malaya .....	347	Französisch-Somaliland .....	68
Chile .....	109	Singapur .....	328	Äthiopien .....	837
Paraguay .....	33	Indonesien .....	312	Sudan .....	521
Australischer Bund .....	79	Philippinen .....	136	Cypern .....	16
Französisch-Ozeanien .....	110	Thailand .....	350	Libanon .....	40
Neuseeland .....	96	Süd-Vietnam .....	271	Jordanien .....	29
<b>23014 Papierwaren</b> .....	<b>25 273</b>	Hongkong .....	207	Saudisch-Arabien am Roten Meer .....	572
Schleswig-Holstein (Nordseegebiet) .....	30			Jemen .....	82



## Güterverkehr zur See — Versand

Übersicht 12

Güterverkehr zur See nach Güterarten und Verkehrsbezirken

Güterarten und Verkehrsbezirke	Versand 1959 Mengeint	Güterarten und Verkehrsbezirke	Versand 1959 Mengeint	Güterarten und Verkehrsbezirke	Versand 1959 Mengeint
Aden (einschließlich Sokotra) . . . .	715	<b>23017 Uhren</b>	<b>4 887</b>	Indien . . . . .	50
Maskat und Oman . . . . .	13	Finnland . . . . .	172	Singapur . . . . .	20
Bahrain-Inseln, Katar, Arabische Vertragsstaaten . . . . .	57	Schweden . . . . .	43	Indonesien . . . . .	18
Kuwait . . . . .	21	Norwegen am Skagerrak . . . . .	98	Philippinen . . . . .	20
Irak . . . . .	19	Island . . . . .	18	Hongkong . . . . .	32
Pakistan . . . . .	21	Irland . . . . .	23	China (Volksrepublik) . . . . .	30
Birma . . . . .	44	Großbritannien an der Nordsee und Kanal . . . . .	273	Japan . . . . .	64
Malaya . . . . .	18	Portugal . . . . .	33	Kanada am Atlantik . . . . .	55
Singapur . . . . .	31	Gibraltar, Malta, Gozo . . . . .	60	Kanada an den Großen Seen . . . . .	39
Thailand . . . . .	11	Griechenland . . . . .	17	Vereinigte Staaten am Atlantik . . . . .	305
Süd-Vietnam . . . . .	13	Vereinigte Arabische Republik: Ägypten am Mittelmeer . . . . .	34	Mexiko am Golf von Mexiko . . . . .	31
Hongkong . . . . .	49	Marokko: Tanger . . . . .	59	Venezuela . . . . .	107
Japan . . . . .	11	Marokko am Atlantik . . . . .	11	Brasilien . . . . .	25
Vereinigte Staaten am Atlantik . . . . .	80	Nigerien . . . . .	50	Argentinien . . . . .	24
Westindien . . . . .	91	Südafrikanische Union . . . . .	95	Vereinigte Staaten am Pazifik . . . . .	15
Haiti . . . . .	89	Vereinigte Arabische Republik: Syrien . . . . .	21	Peru . . . . .	17
Britisch-Honduras . . . . .	41	Libanon . . . . .	40	Australischer Bund . . . . .	153
Venezuela . . . . .	25	Aden (einschließlich Sokotra) . . . . .	14	Neuseeland . . . . .	25
Costa Rica am Pazifik . . . . .	18	Kuwait . . . . .	18		
Peru . . . . .	21	Iran . . . . .	180	<b>23019 Waren aus Kunststoffen</b>	<b>14 079</b>
Chile . . . . .	14	Pakistan . . . . .	15	Bremen . . . . .	67
Australischer Bund . . . . .	12	Indien . . . . .	79	Finnland . . . . .	457
Niederländisch-Neu-Guinea . . . . .	14	Ceylon . . . . .	34	Schweden . . . . .	596
Französisch-Ozeanien . . . . .	14	Malaya . . . . .	50	Dänemark a. d. Ostsee u. Kattegatt . . . . .	109
		Singapur . . . . .	79	Norwegen am Skagerrak . . . . .	407
		Philippinen . . . . .	24	Norwegen an der Nordsee und am Atlantik . . . . .	85
<b>23016 Spielwaren</b>	<b>4 310</b>	Thailand . . . . .	46	Island . . . . .	144
Bremen . . . . .	42	Süd-Vietnam . . . . .	12	Irland . . . . .	72
Finnland . . . . .	91	Hongkong . . . . .	57	Großbritannien an der Westküste und Nordirland . . . . .	39
Schweden . . . . .	421	Süd-Korea . . . . .	55	Großbritannien an der Nordsee und Kanal . . . . .	1 413
Dänemark a. d. Ostsee u. Kattegatt . . . . .	189	Japan . . . . .	24	Niederlande: Nieuwe Waterweg . . . . .	106
Norwegen am Skagerrak . . . . .	65	Kanada am Atlantik . . . . .	243	Niederlande: Nordzee-Kanal . . . . .	21
Norwegen an der Nordsee und am Atlantik . . . . .	50	Kanada an den Großen Seen . . . . .	128	Antwerpen . . . . .	83
Island . . . . .	16	Vereinigte Staaten a. d. Großen Seen . . . . .	26	Portugal . . . . .	460
Irland . . . . .	41	Vereinigte Staaten am Atlantik . . . . .	1 304	Gibraltar, Malta, Gozo . . . . .	32
Großbritannien an der Westküste und Nordirland . . . . .	54	Vereinigte Staaten am Golf von Mexiko . . . . .	37	Spanien am Mittelmeer . . . . .	13
Großbritannien an der Nordsee und Kanal . . . . .	530	Mexiko am Golf von Mexiko . . . . .	217	Frankreich am Mittelmeer . . . . .	16
Portugal . . . . .	58	Kuba . . . . .	32	Griechenland . . . . .	165
Algerien . . . . .	15	Kolumbien am Karibischen Meer . . . . .	17	Türkei . . . . .	52
Sierra Leone . . . . .	39	Venezuela . . . . .	324	Rumänien . . . . .	50
Nigerien . . . . .	58	Argentinien . . . . .	27	Vereinigte Arabische Republik: Ägypten am Mittelmeer . . . . .	72
Belgisch-Kongo . . . . .	16	Kanada am Pazifik . . . . .	14	Libyen . . . . .	28
Angola mit Cabinda-Landana . . . . .	18	Vereinigte Staaten am Pazifik . . . . .	74	Tunesien . . . . .	14
Südafrikanische Union . . . . .	109	Kolumbien am Pazifik . . . . .	35	Marokko am Mittelmeer . . . . .	11
Portugies.-Ostafrika (Mosambik) . . . . .	49	Ecuador . . . . .	12	Marokko: Tanger . . . . .	18
Sudan . . . . .	14	Peru . . . . .	30	Marokko am Atlantik . . . . .	64
Cypern . . . . .	26	Chile . . . . .	35	Kanarische Inseln . . . . .	15
Libanon . . . . .	42	Paraguay . . . . .	14	Französisch-Westafrika . . . . .	19
Saudisch-Arabien am Roten Meer . . . . .	12	Australischer Bund . . . . .	241	Gambia . . . . .	20
Saudisch-Arabien a. Persischen Golf . . . . .	17	Neuseeland . . . . .	104	Sierra Leone . . . . .	98
Kuwait . . . . .	33			Liberia . . . . .	51
Irak . . . . .	22	<b>23018 Optische Erzeugnisse</b>	<b>2 504</b>	Ghana . . . . .	253
Iran . . . . .	14	Polen . . . . .	17	Guinea . . . . .	23
Singapur . . . . .	21	Finnland . . . . .	102	Nigerien . . . . .	968
Hongkong . . . . .	11	Schweden . . . . .	369	Französisch-Äquatorialafrika . . . . .	14
Kanada am Atlantik . . . . .	350	Dänemark a. d. Ostsee u. Kattegatt . . . . .	103	Belgisch-Kongo . . . . .	77
Kanada an den Großen Seen . . . . .	130	Norwegen am Skagerrak . . . . .	55	Angola mit Cabinda-Landana . . . . .	23
Vereinigte Staaten a. d. Großen Seen . . . . .	31	Großbritannien an der Nordsee und Kanal . . . . .	333	Südwestafrika . . . . .	12
Vereinigte Staaten am Atlantik . . . . .	497	Portugal . . . . .	17	Südafrikanische Union . . . . .	342
Westindien . . . . .	30	Spanien am Mittelmeer . . . . .	12	Portugies.-Ostafrika (Mosambik) . . . . .	43
Kuba . . . . .	57	Türkei . . . . .	29	Kenia und Uganda . . . . .	63
Britisch-Honduras . . . . .	12	Vereinigte Arabische Republik: Ägypten am Mittelmeer . . . . .	28	Äthiopien . . . . .	16
Guatemala am Karibischen Meer . . . . .	12	Südafrikanische Union . . . . .	67	Cypern . . . . .	71
Venezuela . . . . .	431	Portugies.-Ostafrika (Mosambik) . . . . .	16	Vereinigte Arabische Republik: Syrien . . . . .	114
Kanada am Pazifik . . . . .	50	Libanon . . . . .	23	Libanon . . . . .	364
Vereinigte Staaten am Pazifik . . . . .	22	Aden (einschließlich Sokotra) . . . . .	28	Jordanien . . . . .	29
Ecuador . . . . .	30	Irak . . . . .	11	Saudisch-Arabien am Roten Meer . . . . .	39
Peru . . . . .	86	Iran . . . . .	48	Aden (einschließlich Sokotra) . . . . .	13
Chile . . . . .	51	Pakistan . . . . .	17	Bahrain-Inseln, Katar, Arabische Vertragsstaaten . . . . .	13
Paraguay . . . . .	13			Kuwait . . . . .	68
Australischer Bund . . . . .	131				



## Güterverkehr zur See nach Güterarten und Verkehrsbezirken

Güterarten und Verkehrsbezirke	Versand 1959 Menge in t	Güterarten und Verkehrsbezirke	Versand 1959 Menge in t	Güterarten und Verkehrsbezirke	Versand 1959 Menge in t
Irak .....	157	Kanarische Inseln .....	21	Brasilien .....	194
Iran .....	256	Französisch-Westafrika .....	79	Uruguay .....	77
Pakistan .....	83	Gambia .....	21	Argentinien .....	139
Indien .....	171	Portugiesisch-Guinea und Kapver- dische Inseln .....	11	Kanada am Pazifik .....	53
Ceylon .....	254	Sierra Leone .....	29	Vereinigte Staaten am Pazifik ...	260
Birma .....	111	Liberia .....	77	Guatemala am Pazifik .....	47
Malaya .....	55	Ghana .....	328	Honduras am Pazifik .....	21
Singapur .....	79	Guinea .....	50	El Salvador .....	83
Indonesien .....	14	Nigerien .....	523	Nicaragua am Pazifik .....	49
Philippinen .....	56	Kamerun (franz. Verwaltung) ...	33	Costa Rica am Pazifik .....	38
Thailand .....	74	Spanisch-Guinea (Fernando Po) ..	15	Panama am Pazifik .....	31
Süd-Vietnam .....	200	Französisch-Äquatorialafrika .....	28	Kolumbien am Pazifik .....	87
Hongkong .....	431	Belgisch-Kongo .....	173	Ecuador .....	129
China (Volksrepublik) .....	60	Angola mit Cabinda-Landana ...	73	Peru .....	407
Japan .....	69	Südwestafrika .....	26	Chile .....	279
Kanada am Atlantik .....	401	Südafrikanische Union .....	623	Paraguay .....	84
Kanada an den Großen Seen ...	95	Portugies.-Ostafrika (Mosambik)	157	Australischer Bund .....	511
Vereinigte Staaten a.d. Großen Seen	31	Madagaskar .....	42	Neuseeland .....	144
Vereinigte Staaten am Atlantik ...	1 257	Tanganjika (britische Verwaltung)	67		
Mexiko am Golf von Mexiko .....	153	Mauritius .....	14		
Westindien .....	120	Kenia und Uganda .....	129	<b>23101 Sammelgut</b> .....	<b>15 321</b>
Dominikanische Republik .....	13	Französisch-Somaliland .....	27	Schleswig-Holstein(Nordseegebiet)	217
Kuba .....	56	Äthiopien .....	66	Bremen .....	54
Guatemala am Karibischen Meer	33	Sudan .....	66	Polen .....	21
Kolumbien am Karibischen Meer	46	Cypern .....	82	Finnland .....	835
Venezuela .....	601	Vereinigte Arabische Republik:		Schweden .....	374
Britisch-Guayana .....	12	Syrien .....	187	Dänemark a. d. Ostsee u. Kattegatt	559
Brasilien .....	23	Libanon .....	562	Norwegen am Skagerrak .....	809
Uruguay .....	79	Israel am Mittelmeer .....	53	Norwegen an der Nordsee und am Atlantik .....	312
Argentinien .....	101	Jordanien .....	88	Island .....	103
Kanada am Pazifik .....	18	Saudisch-Arabien am Roten Meer	130	Irland .....	121
Vereinigte Staaten am Pazifik ...	115	Aden (einschließlich Sokotra) ...	52	Großbritannien an der Westküste und Nordirland .....	48
Honduras am Pazifik .....	22	Bahrain-Inseln, Katar, Arabische Vertragsstaaten .....	60	Großbritannien an der Nordsee und Kanal .....	938
El Salvador .....	54	Saudisch-Arabien a. Persischen Golf	22	Niederlande: Nieuwe Waterweg ..	31
Kolumbien am Pazifik .....	27	Kuwait .....	176	Niederlande: Nordzee-Kanal .....	19
Ecuador .....	326	Irak .....	237	Antwerpen .....	25
Peru .....	126	Iran .....	450	Portugal .....	272
Chile .....	77	Pakistan .....	186	Gibraltar, Malta, Gozo .....	65
Australischer Bund .....	530	Indien .....	270	Spanien am Mittelmeer .....	13
Neuseeland .....	170	Ceylon .....	134	Norditalien am Ligurischen Meer	93
		Goa, Damao, Diu (portugiesisch)	23	Griechenland .....	90
<b>23020 Andere Industrieerzeugnisse</b>	<b>22 207</b>	Birma .....	178	Türkei .....	73
Schleswig-Holstein(Nordseegebiet)	86	Malaya .....	109	Vereinigte Arabische Republik:	
Bremen .....	210	Singapur .....	279	Ägypten am Mittelmeer .....	52
Polen .....	73	Indonesien .....	53	Libyen .....	27
Finnland .....	735	Philippinen .....	139	Tunesien .....	11
Schweden .....	1 024	Thailand .....	184	Algerien .....	18
Dänemark a. d. Ostsee u. Kattegatt	239	Süd-Vietnam .....	96	Marokko am Mittelmeer .....	20
Norwegen am Skagerrak .....	575	Hongkong .....	187	Marokko: Tanger .....	26
Norwegen an der Nordsee und am Atlantik .....	203	China (Taiwan) .....	15	Marokko am Atlantik .....	22
Island .....	162	China (Volksrepublik) .....	28	Kanarische Inseln .....	27
Irland .....	104	Süd-Korea .....	46	Französisch-Westafrika .....	19
Großbritannien an der Westküste und Nordirland .....	38	Japan .....	67	Gambia .....	13
Großbritannien an der Nordsee und Kanal .....	998	Kanada am Atlantik .....	791	Sierra Leone .....	96
Niederlande: Nieuwe Waterweg ..	49	Kanada an den Großen Seen ...	308	Liberia .....	70
Niederlande: Nordzee-Kanal .....	28	Vereinigte Staaten a.d. Großen Seen	154	Ghana .....	273
Antwerpen .....	147	Vereinigte Staaten am Atlantik ...	2 463	Nigerien .....	212
Frankreich am Kanal .....	15	Vereinigte Staaten am Golf von Mexiko .....	267	Kamerun (franz. Verwaltung) ...	17
Nordspanien am Atlantik .....	13	Mexiko am Golf von Mexiko .....	369	Spanisch-Guinea (Fernando Po) ..	15
Portugal .....	361	Niederländische Antillen .....	18	Französisch-Äquatorialafrika .....	27
Gibraltar, Malta, Gozo .....	49	Westindien .....	229	Belgisch-Kongo .....	126
Spanien am Mittelmeer .....	48	Puerto Rico .....	55	Angola mit Cabinda-Landana ...	123
Jugoslawien an der Adria .....	15	Dominikanische Republik .....	89	Südwestafrika .....	86
Griechenland .....	151	Haiti .....	33	Südafrikanische Union .....	562
Türkei .....	295	Kuba .....	282	Portugies.-Ostafrika (Mosambik)	269
Vereinigte Arabische Republik:		Guatemala am Karibischen Meer	67	Madagaskar .....	21
Ägypten am Mittelmeer .....	222	Honduras am Karibischen Meer ..	36	Tanganjika (britische Verwaltung)	54
Libyen .....	44	Costa Rica am Karibischen Meer ..	23	Mauritius .....	33
Tunesien .....	38	Panama-Kanalzone am Karibi- schen Meer (Vereinigte Staaten)	13	Kenia und Uganda .....	103
Algerien .....	50	Kolumbien am Karibischen Meer	139	Französisch-Somaliland .....	41
Marokko am Mittelmeer .....	13	Venezuela .....	1 224	Äthiopien .....	18
Marokko: Tanger .....	40	Britisch-Guayana .....	11	Sudan .....	19
Marokko am Atlantik .....	97	Niederl.-Guayana (Surinam) .....	15	Cypern .....	92

Außenhandelsverkehr

Außenhandel Hbg., Im- und Exporteure

Durchfuhr

Binnenschifffahrt, Luftverkehr usw.



## Güterverkehr zur See — Versand

## Übersicht 12

Güterverkehr zur See nach Güterarten und Verkehrsbezirken

Güterarten und Verkehrsbezirke	Versand 1959 Menge in t	Güterarten und Verkehrsbezirke	Versand 1959 Menge in t	Güterarten und Verkehrsbezirke	Versand 1959 Menge in t
Vereinigte Arabische Republik:		24001 Umzugsgut	6 950	24002 Leergut	3 203
Syrien .....	22	Schleswig-Holstein (Nordseegebiet)	128	Schleswig-Holstein (Nordseege- biet) .....	144
Libanon .....	120	Bremen .....	74	Bremen .....	59
Israel am Mittelmeer .....	56	Polen .....	23	Finnland .....	42
Jordanien .....	25	Litauen, Lettland, Estland .....	20	Schweden .....	189
Saudisch-Arabien am Roten Meer	17	Finnland .....	247	Dänemark a. d. Ostsee u. Kattegatt	395
Aden (einschließlich Sokotra) .....	45	Schweden .....	80	Norwegen am Skagerrak .....	64
Bahrain-Inseln, Katar, Arabische Vertragsstaaten .....	69	Dänemark a. d. Ostsee u. Kattegatt	81	Norwegen an der Nordsee und am Atlantik .....	15
Kuwait .....	57	Norwegen am Skagerrak .....	58	Großbritannien an der Westküste und Nordirland .....	446
Irak .....	51	Island .....	25	Großbritannien an der Nordsee und Kanal .....	358
Iran .....	75	Irland .....	28	Niederlande: Nieuwe Waterweg ..	49
Pakistan .....	85	Großbritannien an der Westküste und Nordirland .....	22	Niederlande: Nordzee-Kanal .....	58
Indien .....	187	Großbritannien an der Nordsee und Kanal .....	305	Antwerpen .....	27
Ceylon .....	50	Niederlande: Nieuwe Waterweg ..	18	Norwegen am Kanal .....	44
Goa, Damao, Diu (portugiesisch)	37	Niederlande: Nordzee-Kanal .....	21	Frankreich am Atlantik .....	104
Birma .....	28	Antwerpen .....	20	Nordspanien am Atlantik .....	22
Malaya .....	75	Portugal .....	55	Portugal .....	122
Singapur .....	115	Spanien am Mittelmeer .....	28	Spanien am Golf von Cadiz .....	42
Indonesien .....	13	Griechenland .....	21	Spanien am Mittelmeer .....	162
Philippinen .....	22	Türkei .....	65	Jugoslawien an der Adria .....	23
Thailand .....	38	Vereinigte Arabische Republik:		Griechenland .....	26
Hongkong .....	121	Ägypten am Mittelmeer .....	123	Türkei .....	12
China (Volksrepublik) .....	13	Libyen .....	12	Algerien .....	15
Süd-Korea .....	14	Tunesien .....	11	Gambia .....	23
Japan .....	124	Marokko am Atlantik .....	20	Nigeria .....	142
Kanada am Atlantik .....	866	Kanarische Inseln .....	30	Südafrikanische Union .....	29
Kanada an den Großen Seen .....	90	Liberia .....	12	Portugies.-Ostafrika (Mosambik)	33
Vereinigte Staaten a. d. Großen Seen	51	Ghana .....	80	Saudisch-Arabien a. Persischen Golf	21
Vereinigte Staaten am Atlantik ..	1 947	Nigerien .....	21	Indien .....	73
Vereinigte Staaten am Golf von Mexiko .....	22	Kamerun (franz. Verwaltung) .....	14	Goa, Damao, Diu (portugiesisch)	12
Mexiko am Golf von Mexiko .....	164	Südwestafrika .....	22	Singapur .....	48
Niederländische Antillen .....	88	Südafrikanische Union .....	131	Kanada am Atlantik .....	14
Westindien .....	228	Portugies.-Ostafrika (Mosambik)	28	Vereinigte Staaten am Atlantik ..	41
Puerto Rico .....	20	Tanganjika (britische Verwaltung)	104	Mexiko am Golf von Mexiko .....	14
Dominikanische Republik .....	51	Französisch-Somaliland .....	19	Venezuela .....	15
Haiti .....	28	Sudan .....	16	Argentinien .....	21
Kuba .....	141	Libanon .....	66	Vereinigte Staaten am Pazifik ..	56
Britisch-Honduras .....	22	Israel am Mittelmeer .....	65	Chile .....	15
Guatemala am Karibischen Meer	81	Iran .....	50		
Honduras am Karibischen Meer ..	44	Pakistan .....	84		
Costa Rica am Karibischen Meer ..	29	Indien .....	99		
Panama-Kanalzone am Karibi- schen Meer (Vereinigte Staaten)	38	Ceylon .....	12		
Kolumbien am Karibischen Meer	78	Birma .....	12		
Venezuela .....	506	Indonesien .....	42		
Britisch-Guayana .....	50	Philippinen .....	20	24100 Güter des nichtzivilen Verkehrs .....	770
Niederl.-Guayana (Surinam) .....	40	Thailand .....	17	Großbritannien an der Nordsee und Kanal .....	64
Brasilien .....	80	Nord-Vietnam .....	20	Vereinigte Staaten am Atlantik ..	655
Uruguay .....	39	Hongkong .....	15	Argentinien .....	11
Argentinien .....	88	China (Volksrepublik) .....	14		
Kanada am Pazifik .....	112	Süd-Korea .....	65		
Vereinigte Staaten am Pazifik ..	111	Japan .....	50		
Guatemala am Pazifik .....	46	Kanada am Atlantik .....	162		
Honduras am Pazifik .....	14	Kanada an den Großen Seen .....	143		
El Salvador .....	76	Vereinigte Staaten an den Großen Seen .....	75	25000 Pferde, Esel Vereinigte Staaten am Atlantik ..	22 14
Nicaragua am Pazifik .....	35	Vereinigte Staaten am Atlantik ..	2 658		
Costa Rica am Pazifik .....	27	Vereinigte Staaten am Golf von Mexiko .....	45		
Panama am Pazifik .....	39	Mexiko am Golf von Mexiko .....	55	25100 Rindvieh, außer Kälber Angola mit Cabinda-Landana ....	31 25
Kolumbien am Pazifik .....	32	Westindien .....	16		
Ecuador .....	92	Kolumbien am Karibischen Meer	22		
Peru .....	166	Venezuela .....	99		
Chile .....	207	Brasilien .....	199		
Paraguay .....	25	Uruguay .....	27		
Australischer Bund .....	338	Argentinien .....	172	25200 Kälber Angola mit Cabinda-Landana ....	83 75
Niederländisch-Neu-Guinea .....	17	Kanada am Pazifik .....	54		
Französisch-Ozeanien .....	11	Vereinigte Staaten am Pazifik ..	152		
Neuseeland .....	87	Costa Rica am Pazifik .....	11		
		Kolumbien am Pazifik .....	25		
		Ecuador .....	13		
		Peru .....	36		
		Chile .....	96	25300 Schafe, Ziegen .....	14
		Paraguay .....	17		
		Australischer Bund .....	98		
		Neuseeland .....	18	25702 Andere lebende Tiere .....	16
23102 Liebesgaben	122				
Bremen .....	52				
Dänemark a. d. Ostsee u. Kattegatt	24				
Hongkong .....	24				



## Güterverkehr zur See nach Verkehrsbezirken

Übersicht 13

Verk.- Bez. Nr.	Verkehrsbezirke	Versand			
		1956	1957	1958	1959
		Menge in t			
	<b>Bundesgebiet</b> .....	<b>575 083</b>	<b>575 437</b>	<b>646 996</b>	<b>778 428</b>
	Küstengebiet der Ostsee .....	59 678	67 109	62 223	75 628
1	Lübeck .....	4 566	3 447	1 209	450
2	Schleswig-Holstein/Ostseegebiet .....	55 112	63 662	61 014	75 178
	Küstengebiet der Nordsee .....	515 405	508 328	584 773	702 800
3	Schleswig-Holstein/Nordseegebiet .....	26 564	21 119	27 645	32 768
9	Bremen .....	192 067	170 200	236 089	247 303
8	Bremerhaven .....	2 777	17 898	28 342	54 677
7	Übriges Unterwesergebiet .....	81 271	93 840	127 581	151 755
18	Emden .....	27 070	31 292	15 341	8 426
19	Ems-, Jade-Huntegebiet und Ostfriesische Inseln .....	16 418	29 950	24 037	60 531
10	Nordwestdeutsches Wasserstraßengebiet .....	67 557	52 770	39 488	67 402
29	Rheingebiet .....	101 681	91 259	86 250	79 938
112	Sowjetische Besatzungszone .....	<b>4 105</b>	<b>3 119</b>	<b>9 154</b>	<b>1 056</b>
196	Danzig <sup>1</sup> .....	.	38	599	2 849
197	Memel <sup>2</sup> .....	.	710	447	2 059
	<b>Ostgebiete des Deutschen Reiches (Stand 31. 12. 1937)</b> .....				
198	z. Z. unter polnischer Verwaltung .....	<b>35 210</b>	<b>9 004</b>	<b>19 061</b>	<b>27 587</b>
199	z. Z. unter sowjetischer Verwaltung .....	<b>2 647</b>	—	<b>90</b>	<b>6 789</b>
	<b>Europäisches Ausland</b> .....	<b>3 770 560</b>	<b>3 006 708</b>	<b>3 653 557</b>	<b>3 673 360</b>
	<b>Ostseegebiet</b> .....	<b>1 817 894</b>	<b>1 256 155</b>	<b>1 469 994</b>	<b>1 798 474</b>
201	Polen .....	71 105	73 223	42 428	34 015
202	Litauen, Lettland, Estland .....	397	938	7 334	7 462
203	Sowjetunion an der Ostsee .....	—	298	321	1 815
204	Finnland .....	148 445	178 515	128 008	179 199
205	Schweden .....	533 649	386 041	456 720	565 280
207	Dänemark an der Ostsee und am Kattegatt .....	1 064 298	617 140	835 183	1 010 703
	<b>Nordeuropa und Grönland</b> .....	<b>487 006</b>	<b>325 940</b>	<b>334 651</b>	<b>310 354</b>
211	Dänemark an der Nordsee .....	147 365	80 968	104 437	146 557
212	Norwegen am Skagerrak .....	306 530	132 942	106 958	81 570
213	Norwegen an der Nordsee und am Atlantik .....	—	78 538	93 696	56 053
214	Sowjetunion am Eismeer und am Weißen Meer .....	—	240	229	—
215	Grönland und Färöer .....	442	2 150	266	91
216	Island .....	32 669	31 102	29 065	26 083
	<b>Großbritannien und Irland</b> .....	<b>627 460</b>	<b>528 161</b>	<b>480 363</b>	<b>434 209</b>
222	Großbritannien an der Westküste und Nordirland .....	131 716	135 407	98 887	86 497
223	Großbritannien an der Nordsee und am Kanal .....	451 244	348 225	346 692	323 351
221	Irland .....	44 500	44 529	34 784	24 361
	<b>Westeuropa am Kanal (ohne Großbritannien und Irland)</b> .....	<b>578 637</b>	<b>626 607</b>	<b>958 846</b>	<b>768 126</b>
	<b>Niederlande:</b> .....				
231	Nieuwe Waterweg .....	497 060	502 606	864 037	611 126
232	Nordzee-Kanal .....	—	27 168	25 151	98 669
233	Übrige Niederlande .....	28 416	21 353	13 263	11 892
236	Antwerpen .....	21 951	30 524	27 430	25 105
237	Übriges Belgien .....	21 201	17 847	13 181	5 582
241	Frankreich am Kanal .....	10 009	27 109	15 784	15 752
	<b>Westeuropa am Atlantik</b> .....	<b>115 211</b>	<b>154 802</b>	<b>239 728</b>	<b>107 348</b>
251	Frankreich am Atlantik .....	13 700	28 380	113 222	21 113
255	Nordspanien am Atlantik .....	26 008	41 433	57 383	25 945
256	Portugal .....	45 436	57 656	61 049	50 534
257	Spanien am Golf von Cadix .....	30 067	27 333	8 074	9 757
	<b>Südeuropa am Mittelmeer</b> .....	<b>70 515</b>	<b>55 707</b>	<b>113 845</b>	<b>159 744</b>
261	Gibraltar, Malta, Gozo .....	3 560	4 015	4 565	3 922
262	Spanien am Mittelmeer .....	10 500	8 533	25 803	64 765
263	Frankreich am Mittelmeer .....	7 456	4 774	2 384	3 246
264	Norditalien am Ligurischen Meer .....	—	14 848	27 748	39 900
265	Norditalien an der Adria .....	—	1 137	26 820	25 654
266	Mittelitalien .....	48 999	4 995	1 839	8 103
267	Sardinien .....	—	282	47	42
268	Sizilien .....	—	7 894	8 451	10 437
269	Süditalien .....	—	9 229	16 188	3 675
	<b>Südosteuropa am Mittelmeer und am Schwarzen Meer</b> .....	<b>71 300</b>	<b>55 831</b>	<b>52 796</b>	<b>92 065</b>
271	Jugoslawien an der Adria .....	3 686	5 604	3 493	5 256
272	Albanien .....	—	—	50	—
273	Griechenland .....	25 820	20 834	21 347	33 079
275	Türkei .....	32 757	26 551	19 552	50 839
277	Bulgarien .....	402	217	447	371
278	Rumänien .....	317	2 625	2 961	2 520
279	Sowjetunion am Schwarzen und am Kaspischen Meer .....	8 318	—	4 946	—
	<b>Europäisches Binnenland</b> .....	<b>2 537</b>	<b>3 505</b>	<b>3 334</b>	<b>3 039</b>
283	Frankreich (Binnenland) .....	2 537	3 505	3 334	3 039
	<b>Afrika</b> .....	<b>592 426</b>	<b>641 525</b>	<b>632 324</b>	<b>660 077</b>
301	Nordafrika am Mittelmeer .....	74 785	70 923	97 721	82 871
	Vereinigte Arabische Republik: Ägypten am Mittelmeer .....	56 578	52 972	77 342	33 222



## Güterverkehr zur See — Versand

Übersicht 13

## Güterverkehr zur See nach Verkehrsbezirken

Verk.- Bez. Nr.	Verkehrsbezirke	Versand			
		1956	1957	1958	1959
		Menge in t			
302	Libyen .....	4 515	4 700	3 195	7 937
303	Tunesien .....	3 739	2 807	2 909	4 835
304	Algerien .....	6 766	7 044	6 732	35 667
306	Marokko am Mittelmeer .....	3 187	3 400	7 543	1 210
	Nordafrika am Atlantik .....	24 862	25 345	39 301	65 269
311	Marokko: Tanger .....	2 168	2 881	10 302	20 485
312	Ifni und Rio de Oro (span. Besitzungen) <sup>9</sup> .....	.	.	.	22
313	Marokko am Atlantik .....	19 124	20 120	23 460	21 868
314	Kanarische Inseln .....	3 570	2 344	5 539	22 894
	Westafrika .....	305 959	334 601	307 427	342 929
321	Französisch-Westafrika .....	12 669	18 938	36 014	34 576
322	Gambia .....	971	1 306	1 322	1 441
323	Portugiesisch-Guinea und Kapverdische Inseln .....	483	1 635	2 293	6 259
324	Sierra Leone .....	5 006	5 670	7 298	4 826
325	Liberia .....	14 592	20 796	19 171	15 272
326	Ghana .....	55 126	77 077	68 675	84 074
327	Guinea <sup>4</sup> .....	.	.	.	28 869
328	Togo .....	2 026	701	2 526	1 122
329	Nigerien .....	133 140	152 999	120 536	122 771
331	Kamerun (brit. Verwaltung) .....	17 019	1 571	1 383	514
332	Kamerun (franz. Verwaltung) .....		10 361	10 955	7 096
333	Spanisch-Guinea (Fernando Po) .....	3 709	3 021	2 573	1 485
334	Französisch-Äquatorialafrika .....	10 284	3 225	4 310	4 313
335	Belgisch-Kongo .....	26 604	22 987	14 836	16 866
336	Angola mit Cabinda-Landana .....	24 330	14 314	15 535	13 355
337	St. Helena .....	—	—	—	90
	Südafrika .....	91 436	109 232	101 812	75 679
341	Südwestafrika .....	6 773	11 305	12 258	6 128
342	Südafrikanische Union .....	84 663	97 927	89 554	69 551
	Ostafrika .....	74 242	67 282	64 778	62 665
351	Portugiesisch-Ostafrika (Mosambik) .....	16 872	21 624	20 927	19 980
352	Madagaskar .....	15 475	4 411	4 136	8 488
353	Tanganjika (brit. Verwaltung) .....	19 177	13 812	13 487	8 263
354	Sansibar und Pemba .....	2 250	2 621	2 104	2 164
355	Mauritius .....	5 460	5 678	7 470	8 931
356	Kenia und Uganda .....	15 008	19 136	16 654	14 839
	Afrika am Golf von Aden und am Roten Meer .....	21 142	34 142	21 285	30 664
361	Italienisch-Somaliland .....	11	14	17	23
362	Britisch-Somaliland .....	—	17	6	50
363	Französisch-Somaliland .....	4 603	4 563	7 640	5 612
364	Äthiopien .....	4 884	5 851	6 739	6 978
366	Sudan .....	11 545	23 680	6 140	17 557
367	Vereinigte Arabische Republik: Ägypten am Roten Meer .....	99	17	743	444
	Asien .....	1 312 048	1 026 137	1 131 560	1 155 238
	Nahost am Mittelmeer .....	79 142	87 537	70 941	71 515
401	Cypern .....	5 434	5 950	4 241	6 985
402	Vereinigte Arabische Republik: Syrien .....	51 863	9 772	16 253	13 461
403	Libanon .....		62 318	42 724	44 122
404	Israel am Mittelmeer .....	21 845	9 497	7 723	6 947
	Arabien und Persischer Golf .....	184 166	127 411	157 408	182 084
411	Israel am Roten Meer .....	—	—	18	—
412	Jordanien .....	126 036	4 342	19 006	33 276
413	Saudisch-Arabien am Roten Meer .....		9 636	6 719	16 059
414	Jemen .....	126 036	148	87	2 288
415	Aden (einschl. Sokotra) .....		5 611	12 790	13 807
416	Maskat und Oman .....	126 036	638	957	1 183
421	Bahrain-Inseln, Katar, Arabische Vertragsstaaten .....		4 795	7 660	7 513
423	Saudisch-Arabien am Persischen Golf .....	126 036	5 235	3 531	6 206
424	Kuweit .....		27 881	22 383	22 501
425	Irak .....	20 063	17 537	16 925	26 127
426	Iran .....	38 067	51 588	67 332	53 124
	Mittelost .....	398 749	400 885	390 348	320 772
431	Pakistan .....	56 228	44 611	32 562	34 910
433	Indien .....	207 381	261 900	261 026	170 044
434	Ceylon .....	19 504	16 154	13 937	39 299
435	Malediven .....		—	—	—
436	Goa, Damao, Diu (port.) .....	4 572	3 902	5 348	5 223
437	Birma .....	56 034	22 158	26 620	15 980
438	Malaya .....	22 647	23 929	20 907	25 163
439	Singapur .....	32 383	28 231	29 948	30 153
	Sunda-Inseln und Philippinen .....	124 101	96 687	51 092	61 504
441	Indonesien .....	96 498	67 081	30 781	40 394
443	Britisch-Borneo .....	1 322	131	87	89
444	Portugiesisch-Timor .....	402	41	148	30
445	Philippinen .....	25 879	29 434	20 076	20 991



## Güterverkehr zur See nach Verkehrsbezirken

## Übersicht 13

Verk.- Bez. Nr.	Verkehrsbezirke	Versand			
		1956	1957	1958	1959
		Menge in t			
	Fernost .....	525 890	313 617	461 771	519 363
451	Thailand .....		37 201	26 152	34 293
452	Kambodscha .....		220	172	190
453	Süd-Vietnam .....	47 621	21 048	13 990	20 929
454	Nord-Vietnam .....		702	571	1 228
455	Hongkong .....	30 382	30 334	21 426	28 604
456	Macau (port.) .....	21	442	—	—
461	China (Taiwan) .....	2 854	1 805	2 664	11 201
462	China (Volksrepublik) .....	133 442	30 278	262 758	207 561
464	Nord-Korea .....		7 025	1 933	986
465	Süd-Korea .....	20 624	6 178	10 750	23 349
466	Japan .....	290 946	178 297	121 106	190 877
467	Ryukyu-Inseln .....	—	87	248	145
468	Sowjetunion in Fernost .....	—	—	—	—
	<b>Amerika</b> .....	<b>1 299 430</b>	<b>1 166 656</b>	<b>1 142 385</b>	<b>1 289 561</b>
	Nordamerika am Atlantik .....	502 771	352 366	344 308	468 587
511	St. Pierre und Miquelon (franz.) .....		194	174	20
512	Kanada am Atlantik .....	232 278	73 531	58 781	79 214
513	Kanada an den Großen Seen .....		13 130	14 335	18 550
514	Vereinigte Staaten an den Großen Seen .....		12 668	10 120	22 318
515	Vereinigte Staaten am Atlantik .....	270 493	252 843	260 898	348 485
	Golf von Mexiko und Karibisches Meer .....	356 196	348 544	306 666	371 060
521	Vereinigte Staaten am Golf von Mexiko .....	111 927	83 801	59 202	90 954
531	Mexiko am Golf von Mexiko .....	28 730	32 499	25 932	28 109
541	Niederländische Antillen .....	5 811	8 300	14 765	11 591
542	Französisch-Westindien .....	2 438	1 413	1 065	1 523
543	Westindien .....	23 934	25 961	36 278	39 500
544	Puerto Rico .....	4 653	5 308	9 075	11 257
545	Dominikanische Republik .....	9 275	8 994	9 200	7 955
546	Haiti .....	5 567	2 265	3 530	3 493
547	Kuba .....	54 633	29 824	19 925	24 749
551	Britisch-Honduras .....	713	1 003	741	6 541
552	Guatemala am Karibischen Meer .....	2 572	2 657	2 549	4 671
553	Honduras am Karibischen Meer .....	1 434	1 929	1 981	2 415
555	Nicaragua am Karibischen Meer .....	22	—	—	—
556	Costa Rica am Karibischen Meer .....	1 754	2 203	3 178	7 146
558	Panamakanalzone am Karib. Meer (Ver. Staaten) ..	3 507	2 947	2 833	2 650
561	Kolumbien am Karibischen Meer .....	28 880	32 002	32 211	29 210
562	Venezuela .....	70 346	107 438	84 201	99 296
	Südamerika am Atlantik .....	228 797	273 073	310 084	251 989
571	Britisch-Guayana .....	2 332	3 249	4 067	5 432
572	Niederländisch-Guayana (Surinam) .....	1 707	2 711	9 247	3 431
573	Französisch-Guayana .....	88	63	124	612
574	Brasilien .....	134 381	152 136	160 008	140 268
576	Uruguay .....	22 741	22 286	24 155	19 184
577	Argentinien .....	67 548	92 628	112 483	83 062
	Nordamerika am Pazifik .....	44 171	42 427	46 689	57 116
612	Kanada am Pazifik .....	9 029	8 838	6 545	5 033
614	Vereinigte Staaten am Pazifik .....	35 142	33 589	40 144	52 083
	Mittelamerika am Pazifik .....	57 345	44 325	42 319	31 374
631	Mexiko am Pazifik .....	796	242	1 136	55
652	Guatemala am Pazifik .....	1 968	3 386	3 802	2 999
653	Honduras am Pazifik .....	11 122	11 051	8 970	3 430
654	El Salvador .....	19 427	11 865	11 767	8 090
655	Nicaragua am Pazifik .....	7 122	6 167	6 018	8 297
656	Costa Rica am Pazifik .....	16 209	11 253	9 313	6 826
657	Panama am Pazifik .....	701	358	1 311	1 644
658	Panamakanalzone am Pazifik (Vereinigte Staaten) ..	—	—	2	33
	Südamerika am Pazifik .....	110 150	104 250	89 733	106 069
661	Kolumbien am Pazifik .....	21 783	18 319	15 315	19 143
662	Ecuador .....	9 428	11 491	10 367	12 472
663	Peru .....	32 343	39 103	26 203	30 566
664	Chile .....	46 596	35 337	37 848	43 888
	Amerikanisches Binnenland .....	—	1 671	2 586	3 366
692	Paraguay .....	—	1 671	2 586	3 366
	<b>Australien und Ozeanien</b> .....	<b>64 041</b>	<b>77 859</b>	<b>87 980</b>	<b>97 315</b>
701	Australischer Bund .....	46 317	53 485	61 202	75 723
711	Neu-Guinea (austral. Verwaltung) .....	—	—	7	41
712	Niederländisch-Neu-Guinea .....	—	416	332	665
715	Britisch-Ozeanien .....	—	—	—	—
716	Französisch-Ozeanien .....	1 153	3 518	2 287	4 628
718	Neue Hebriden .....	—	—	—	7
721	Neuseeland .....	—	—	23 266	14 980
731	Vereinigte Staaten im Pazifik .....	—	—	886	1 271
	<b>Insgesamt</b> .....	<b>7 655 550</b>	<b>6 507 193</b>	<b>7 324 153</b>	<b>7 694 319</b>

<sup>1</sup> 1956 unter Polen ausgewiesen.<sup>2</sup> 1956 unter sowjetischer Verwaltung ausgewiesen.<sup>3</sup> 1956, 57 und 58 unter Marokko am Atlantik ausgewiesen.<sup>4</sup> 1956, 57 und 58 unter Französisch-Westafrika ausgewiesen.

Außenhandelsverkehr

Außenhandel Hbg. Im- und Exporteure

Durchfuhr

Binnenschifffahrt, Luftverkehr usw.



## Güterverkehr zur See — Versand

### Güterverkehr zur See nach Verkehrsbezirken und Güterarten

## Übersicht 14

Verkehrsbezirke und Güterarten	Versand 1959 Menge in t	Verkehrsbezirke und Güterarten	Versand 1959 Menge in t	Verkehrsbezirke und Güterarten	Versand 1959 Menge in t
<b>1 Lübeck</b>	<b>450</b>	Bleche und Platten aus Eisen und Stahl .....	33	Stärke .....	20
Rohphosphate .....	450	Röhren und Rohre aus Eisen und Stahl .....	412	Rohzucker .....	151
<b>2 Schleswig-Holstein (Ostseegebiet)</b>	<b>75 178</b>	Maschinen, Apparate .....	146	Wein, Most .....	221
Weizen .....	5 593	Bauwerksteile aus Eisen und Stahl .....	171	Andere Nahrungs- u. Genußmittel .....	5 122
Gerste .....	14 409	Andere Eisen- und Stahlwaren .....	207	Kleie und Futtermehl aus Getreide .....	5 122
Hafer .....	1 251	NE-Metallhalbzeug .....	13	Ölkuchen .....	8 463
Mais, Milokorn .....	25 878	NE-Metallwaren .....	20	Andere Futtermittel .....	14 293
Hülsenfrüchte .....	733	Nicht besonders genannte Indu- strierzeugnisse .....	227	Nicht besonders genannte tierische und pflanzliche Rohstoffe .....	14 785
Andere Nahrungs- u. Genußmittel .....	542	Sammelgut .....	217	Erze .....	728
Kleie und Futtermehl aus Getreide .....	3 165	Umzugsgut, gebr. Verpackungen, Baugerätschaften .....	272	Benzin .....	37 123
Ölkuchen .....	7 478			Benzol .....	295
Andere Futtermittel .....	11 461			Gasöl, Dieselöl .....	23 567
Steinkohlen .....	1 457	<b>7 Unterwesergebiet</b>	<b>151 755</b>	Andere Mineralölderivate, Mineral- ölrückstände .....	29 315
Steinkohlenkoks .....	821	Weizen .....	600	Zement, Mörtel .....	325
Mineralölderivate, Mineralölrück- stände .....	1 665	Roggen .....	1 190	Stein- und Siedesalz .....	235
Düngemittel .....	106	Gerste .....	330	Andere mineralische Rohstoffe .....	1 328
Stammholz über 1,5 m Länge, Bau- stangen .....	99	Mais, Milokorn .....	65	Soda, Ätznatron, Pottasche .....	98
Betonwaren .....	340	Hülsenfrüchte .....	2 337	Farbstoffe, Farben und Lacke .....	33
Stab- und Formeisen und -stahl .....	100	Ölsaaten, Ölfrüchte .....	710	Andere chemische Erzeugnisse .....	847
Eisen- und Stahldraht .....	80	Tierische und pflanzliche Fette und Öle .....	33 410	Mischdünger .....	30
<b>3 Schleswig-Holstein (Nordseegebiet)</b>	<b>32 768</b>	Kleie und Futtermehl aus Getreide .....	106	Andere Düngemittel .....	537
Fleisch, auch Zubereitungen .....	139	Ölkuchen .....	3 047	Häute, Felle .....	98
Weizen .....	500	Andere Futtermittel .....	1 132	Wolle .....	13 256
Gerste .....	2 998	Erze .....	341	Baumwolle .....	13 287
Hafer .....	611	Steinkohlen .....	670	Andere Spinnstoffe .....	5 845
Mais, Milokorn .....	7 068	Benzin .....	2 462	Garne .....	143
Hülsenfrüchte .....	241	Gasöl, Dieselöl .....	58 210	Lumpen .....	155
Gemüse .....	51	Andere Mineralölderivate, Mineral- ölrückstände .....	44 782	Stammholz über 1,5 m Länge, Bau- stangen .....	22 801
Obst, Südfrüchte .....	50	Stein- und Siedesalz .....	298	Anderes unbearbeitetes Holz, Holz- abfälle .....	491
Kartoffeln .....	197	Chemische Erzeugnisse .....	161	Schnittholz, Sperrholz, Faßholz .....	3 308
Milcherzeugnisse .....	47	Rohblei, Bleilegierungen .....	567	Holzwaren .....	1 563
Speisefette, außer Butter .....	91	Andere rohe NE-Metalle, auch Legierungen .....	130	Zellstoff, Holzschliff, Strohstoff .....	1 956
Roggen- und Weizenmehl .....	252	Altmetalle und Abfälle von NE- Metallen .....	1 207	Papier, Pappe .....	316
Wein, Most .....	41			Künstliche Steine, Platten, Röhren Andere Steingut-, Ton-, Porzellan- waren .....	33 255 114
Bier .....	818	<b>8 Bremerhaven</b>	<b>54 677</b>	Glas, Glaswaren .....	114
Andere Nahrungs- u. Genußmittel .....	1 415	Weizen .....	185	Alteisen und Abfälle von Eisen und Stahl .....	4 326
Kleie und Futtermehl aus Getreide .....	459	Tierische und pflanzliche Fette und Öle .....	910	Eisenbahnoberbauzeug aus Eisen und Stahl .....	12
Ölkuchen .....	5 229	Gasöl, Dieselöl .....	2 151	Stab- und Formeisen und -stahl .....	153
Andere Futtermittel .....	2 067	Andere Mineralölderivate, Mineral- ölrückstände .....	51 353	Bleche und Platten aus Eisen und Stahl .....	73
Nicht besonders genannte tierische und pflanzliche Rohstoffe .....	15	Papier, Pappe .....	14	Röhren und Rohre aus Eisen und Stahl .....	124
Steinkohlen .....	382	Röhren und Rohre aus Eisen und Stahl .....	49	Eisen- und Stahldraht .....	1
Steinkohlenbriketts .....	14			Andere Gießerei- und Walzwerks- erzeugnisse .....	29
Steinkohlenkoks .....	2 806	<b>9 Bremen</b>	<b>247 303</b>	Maschinen, Apparate .....	847
Benzin .....	173	Fische, auch Zubereitungen .....	181	Andere Eisen- und Stahlwaren .....	169
Gasöl, Dieselöl .....	539	Fleisch, auch Zubereitungen .....	68	Rohkupfer, Kupferlegierungen .....	786
Andere Mineralölderivate, Mineral- ölrückstände .....	1 813	Weizen .....	12 043	Rohblei, Bleilegierungen .....	253
Rohe und bearbeitete Natursteine .....	152	Roggen .....	6 541	Andere rohe NE-Metalle, auch Legierungen .....	768
Gewöhnliche Erde, Kies, Sand .....	22	Gerste .....	2 427	Altmetalle und Abfälle von NE- Metallen .....	714
Zement, Mörtel .....	15	Hafer .....	646	NE-Metallhalbzeug .....	34
Andere mineralische Rohstoffe .....	21	Mais, Milokorn .....	910	NE-Metallwaren .....	59
Farbstoffe, Farben und Lacke .....	41	Reis .....	972	Fahrzeuge aller Art .....	15
Andere chemische Erzeugnisse .....	59	Hülsenfrüchte .....	658	Nicht besonders genannte Indu- strierzeugnisse .....	1 676
Schnittholz, Sperrholz, Faßholz .....	559	Gemüse .....	163	Sammelgut .....	106
Holzwaren .....	117	Obst, Südfrüchte .....	1 977	Umzugsgut, gebr. Verpackungen, Baugerätschaften .....	133
Papier, Pappe .....	11	Ölsaaten, Ölfrüchte .....	1 220		
Betonwaren .....	15	Kaffee .....	2 601		
Künstliche Steine, Platten, Röhren .....	1 487	Rohtabak .....	1 182		
Andere Steingut-, Ton-, Porzellan- waren .....	82	Tee .....	114		
Glas, Glaswaren .....	58	Milcherzeugnisse .....	72	<b>10 Nordwestdeutsches Wasserstraßengebiet</b>	<b>67 402</b>
Alteisen und Abfälle von Eisen und Stahl .....	121	Speisefette, außer Butter .....	344	Weizen .....	6 798
Eisenbahnoberbauzeug aus Eisen und Stahl .....	29	Andere tierische und pflanzliche Fette und Öle .....	15	Roggen .....	5 353
Stab- und Formeisen und -stahl .....	181	Roggen- und Weizenmehl .....	3 216	Gerste .....	250



Güterverkehr zur See nach Verkehrsbezirken und Güterarten

## Übersicht 14

[illegible]



## Güterverkehr zur See — Versand

## Übersicht 14

## Güterverkehr zur See nach Verkehrsbezirken und Güterarten

Verkehrsbezirke und Güterarten	Versand 1959 Menge in t	Verkehrsbezirke und Güterarten	Versand 1959 Menge in t	Verkehrsbezirke und Güterarten	Versand 1959 Menge in t
Rohkupfer, Kupferlegierungen ...	200	Bleche und Platten aus Eisen und Stahl .....	7 999	Stickstoffdüngemittel, auß. Mischdünger .....	93
Andere rohe NE-Metalle, auch Legierungen .....	419	Röhren und Rohre aus Eisen und Stahl .....	6 453	Mischdünger .....	45
<b>204 Finnland</b> .....	<b>179 199</b>	Eisen- und Stahldraht .....	1 442	Andere Düngemittel .....	129
Fische, auch Zubereitungen .....	393	Andere Gießerei- und Walzwerkserzeugnisse .....	339	Häute, Felle .....	2 292
Fleisch, auch Zubereitungen .....	11	Maschinen, Apparate .....	20 960	Leder .....	64
Mais, Milokorn .....	1 700	Bauwerksteile aus Eisen und Stahl .....	697	Wolle .....	620
Hülsenfrüchte .....	498	Andere Eisen- und Stahlwaren .....	7 043	Baumwolle .....	823
Gemüse .....	378	Rohblei, Bleilegierungen .....	159	Andere Spinnstoffe .....	2 350
Obst, Südfrüchte .....	16 773	Rohe Leichtmetalle, auch Legierungen .....	56	Garne .....	1 240
Kartoffeln .....	14	Andere rohe NE-Metalle, auch Legierungen .....	42	Lumpen .....	295
Ölsaaten, Ölfrüchte .....	603	Altmetalle und Abfälle von NE-Metallen .....	19	Stammholz über 1,5 m Länge, Baumstangen .....	695
Kaffee .....	1 556	NE-Metallhalbzeug .....	2 440	Schnittholz, Sperrholz, Faßholz .....	2 242
Rohtabak .....	86	NE-Metallwaren .....	857	Holzwaren .....	172
Tee .....	88	Fahrzeuge aller Art .....	8 254	Zellstoff, Holzschnitz, Strohstoff .....	11
Kakao .....	80	Nicht besonders genannte Industrieerzeugnisse .....	13 394	Papier, Pappe .....	599
Milcherzeugnisse .....	35	Sammelgut .....	835	Künstliche Steine, Platten, Röhren .....	464
Tierische und pflanzliche Fette und Öle .....	583	Umzugsgut, gebr. Verpackungen, Baugerätschaften .....	289	Andere Steingut-, Ton-, Porzellanwaren .....	806
Stärke .....	27	<b>205 Schweden</b> .....	<b>565 280</b>	Glas, Glaswaren .....	1 616
Wein, Most .....	572	Fische, auch Zubereitungen .....	367	Roheisen, Eisenlegierungen .....	5 689
Andere Nahrungs- u. Genußmittel .....	1 004	Fleisch, auch Zubereitungen .....	69	Halbzeug aus Eisen und Stahl .....	745
Kleie und Futtermehl aus Getreide .....	2 257	Weizen .....	10 546	Blöcke aus Stahl .....	82
Ölkuchen .....	3 750	Roggen .....	36 163	Alteisen und Abfälle von Eisen und Stahl .....	151
Andere Futtermittel .....	111	Gerste .....	57 575	Eisenbahnoberbauzeug aus Eisen und Stahl .....	12
Nicht besonders genannte tierische und pflanzliche Rohstoffe .....	3 571	Hafer .....	60 893	Stab- und Formeisen und -stahl .....	452
Erze .....	20	Mais, Milokorn .....	115 484	Bleche und Platten aus Eisen und Stahl .....	1 454
Manganerz .....	173	Reis .....	320	Röhren und Rohre aus Eisen und Stahl .....	10 151
Benzin .....	11	Hülsenfrüchte .....	2 984	Eisen- und Stahldraht .....	484
Benzol .....	65	Gemüse .....	25	Andere Gießerei- und Walzwerkserzeugnisse .....	573
Gasöl, Dieselöl .....	25	Obst, Südfrüchte .....	6 956	Maschinen, Apparate .....	3 946
Andere Mineralölderivate, Mineralölrückstände .....	11 573	Ölsaaten, Ölfrüchte .....	1 599	Bauwerksteile aus Eisen und Stahl .....	76
Rohe und bearbeitete Natursteine .....	401	Kaffee .....	1 502	Andere Eisen- und Stahlwaren .....	3 241
Kalk und Gips, außer zum Düngen .....	212	Tee .....	143	Rohkupfer, Kupferlegierungen .....	440
Zement, Mörtel .....	268	Kakao .....	141	Rohzink, Zinklegierungen .....	483
Stein- und Siedesalz .....	92	Speisefette, außer Butter .....	60	Rohblei, Bleilegierungen .....	992
Tonerde, Bauxit, Kryolith .....	13	Andere tierische und pflanzliche Fette und Öle .....	3 392	Rohe Leichtmetalle, auch Legierungen .....	144
Andere mineralische Rohstoffe .....	9 399	Stärke .....	1 739	Andere rohe NE-Metalle, auch Legierungen .....	97
Farbstoffe, Farben und Lacke .....	1 421	Verbrauchsucker .....	153	NE-Metallhalbzeug .....	2 445
Andere chemische Erzeugnisse .....	14 330	Wein, Most .....	50	NE-Metallwaren .....	1 038
Phosphordüngemittel, auß. Mischdünger .....	151	Bier .....	123	Fahrzeuge aller Art .....	1 270
Kalidüngemittel, auß. Mischdünger .....	13 070	Andere Nahrungs- u. Genußmittel .....	3 594	Nicht besonders genannte Industrieerzeugnisse .....	14 608
Stickstoffdüngemittel, auß. Mischdünger .....	21	Kleie und Futtermehl aus Getreide .....	5 602	Sammelgut .....	377
Mischdünger .....	55	Ölkuchen .....	38 935	Umzugsgut, gebr. Verpackungen, Baugerätschaften .....	269
Andere Düngemittel .....	22	Andere Futtermittel .....	1 973	<b>207 Dänemark an der Ostsee u. a. Kattegatt</b> .....	<b>1 010 703</b>
Häute, Felle .....	1 077	Nicht besonders genannte tierische und pflanzliche Rohstoffe .....	3 210	Fische, auch Zubereitungen .....	89
Leder .....	28	Erze .....	4 436	Fleisch, auch Zubereitungen .....	11
Wolle .....	58	Manganerz .....	23	Weizen .....	56 771
Baumwolle .....	544	Steinkohlen .....	1 708	Roggen .....	15 097
Andere Spinnstoffe .....	2 416	Steinkohlenbriketts .....	200	Gerste .....	161 146
Garne .....	3 647	Steinkohlenkoks .....	28 239	Hafer .....	37 308
Lumpen .....	149	Rohes Erdöl, Stein- und Braunkohlenteer .....	11	Mais, Milokorn .....	208 597
Stammholz über 1,5 m Länge, Baumstangen .....	1 191	Benzin .....	23 769	Reis .....	421
Schnittholz, Sperrholz, Faßholz .....	1 200	Gasöl, Dieselöl .....	5 599	Hülsenfrüchte .....	2 032
Holzwaren .....	104	Andere Mineralölderivate, Mineralölrückstände .....	26 101	Gemüse .....	131
Papier, Pappe .....	153	Rohe und bearbeitete Natursteine .....	23	Obst, Südfrüchte .....	1 874
Betonwaren .....	35	Kalk und Gips, außer zum Düngen .....	898	Ölsaaten, Ölfrüchte .....	13 507
Künstliche Steine, Platten, Röhren .....	3 076	Stein- und Siedesalz .....	1 214	Kaffee .....	1 350
Andere Steingut-, Ton-, Porzellanwaren .....	116	Andere mineralische Rohstoffe .....	9 852	Rohtabak .....	150
Glas, Glaswaren .....	543	Farbstoffe, Farben und Lacke .....	3 272	Tee .....	424
Roheisen, Eisenlegierungen .....	58	Andere chemische Erzeugnisse .....	17 916	Kakao .....	359
Halbzeug aus Eisen und Stahl .....	110	Phosphordüngemittel, auß. Mischdünger .....	17	Milcherzeugnisse .....	435
Blöcke aus Stahl .....	22	Kalidüngemittel, auß. Mischdünger .....	24 551	Speisefette, außer Butter .....	33
Alteisen und Abfälle von Eisen und Stahl .....	2 301			Andere tierische und pflanzliche Fette und Öle .....	2 920
Eisenbahnoberbauzeug aus Eisen und Stahl .....	25				
Stab- und Formeisen und -stahl .....	5 611				



## Güterverkehr zur See nach Verkehrsbezirken und Güterarten

Verkehrsbezirke und Güterarten	Versand 1959 Menge in t	Verkehrsbezirke und Güterarten	Versand 1959 Menge in t	Verkehrsbezirke und Güterarten	Versand 1959 Menge in t
Roggen- und Weizenmehl .....	21 383	Nicht besonders genannte Industrieerzeugnisse .....	13 694	Baumwolle .....	97
Stärke .....	277	Sammelgut .....	583	Andere Spinnstoffe .....	1 376
Verbrauchsucker .....	451	Umzugsgut, gebr. Verpackungen, Baugerätschaften .....	476	Garne .....	337
Wein, Most .....	580			Lumpen .....	52
Bier .....	12			Stammholz über 1,5 m Länge, Bau- stangen .....	167
Andere Nahrungs- und Genuß- mittel .....	2 318	<b>211 Dänemark an der Nordsee</b> .....	<b>146 557</b>	Anderes unbearbeitetes Holz, Holz- abfälle .....	25
Kleie und Futtermehl aus Getreide .....	4 236	Weizen .....	3 295	Schnittholz, Sperrholz, Faßholz .....	1 108
Ölkuchen .....	151 953	Roggen .....	1 016	Holzwaren .....	179
Andere Futtermittel .....	15 888	Gerste .....	17 645	Papier, Pappe .....	799
Nicht besonders genannte tierische und pflanzliche Rohstoffe .....	4 097	Hafer .....	2 571	Betonwaren .....	124
Erze .....	27	Mais, Milokorn .....	31 428	Künstliche Steine, Platten, Röhren .....	632
Manganerz .....	608	Hülsenfrüchte .....	230	Andere Steingut-, Ton-, Porzellan- waren .....	578
Steinkohlen .....	1 277	Ölsaaten, Ölfrüchte .....	556	Glas, Glaswaren .....	456
Steinkohlenkoks .....	97 055	Roggen- und Weizenmehl .....	7 490	Roheisen, Eisenlegierungen .....	55
Benzin .....	11 613	Kleie und Futtermehl aus Getreide .....	117	Stab- und Formeisen und -stahl .....	804
Gasöl, Dieselöl .....	7 583	Ölkuchen .....	43 107	Bleche und Platten aus Eisen und Stahl .....	2 991
Andere Mineralölderivate, Mineral- ölrückstände .....	11 860	Andere Futtermittel .....	100	Röhren und Rohre aus Eisen und Stahl .....	2 533
Rohe und bearbeitete Natursteine .....	114	Steinkohlenkoks .....	6 234	Eisen- und Stahldraht .....	242
Stein- und Siedesalz .....	1 265	Mineralölderivate, Mineralölrück- stände .....	195	Andere Gießerei- und Walzwerks- erzeugnisse .....	156
Andere mineralische Rohstoffe .....	1 507	Stein- und Siedesalz .....	171	Maschinen, Apparate .....	3 264
Soda, Ätznatron, Pottasche .....	71	Kalidüngemittel, auß. Mischdünger .....	32 048	Bauwerksteile aus Eisen und Stahl .....	32
Farbstoffe, Farben und Lacke .....	1 606	Zellstoff, Holzschliff, Strohstoff .....	350	Andere Eisen- und Stahlwaren .....	2 678
Andere chemische Erzeugnisse .....	12 804			Rohblei, Bleilegierungen .....	288
Düngerkalk .....	217	<b>212 Norwegen am Skagerrak</b> .....	<b>81 570</b>	Andere rohe NE-Metalle, auch Legierungen .....	36
Phosphordüngemittel, auß. Misch- dünger .....	160	Fische, auch Zubereitungen .....	31	NE-Metallhalbzeug .....	452
Kalidüngemittel, auß. Mischdünger .....	109 161	Weizen .....	483	NE-Metallwaren .....	917
Stickstoffdüngemittel, auß. Misch- dünger .....	280	Reis .....	1 330	Fahrzeuge aller Art .....	1 253
Mischdünger .....	272	Hülsenfrüchte .....	57	Nicht besonders genannte Indu- strierzeugnisse .....	8 967
Andere Düngemittel .....	794	Gemüse .....	93	Sammelgut .....	809
Pflanzliche Gerbmittel .....	15	Obst, Südfrüchte .....	2 038	Umzugsgut, gebr. Verpackungen, Baugerätschaften .....	122
Häute, Felle .....	1 702	Ölsaaten, Ölfrüchte .....	234		
Leder .....	27	Kaffee .....	504	<b>213 Norwegen an der Nordsee und am Atlantik</b> .....	<b>56 053</b>
Wolle .....	299	Rohtabak .....	408	Fleisch, auch Zubereitungen .....	13
Baumwolle .....	514	Tee .....	26	Weizen .....	1 990
Andere Spinnstoffe .....	4 576	Tierische und pflanzl. Fette und Öle .....	4 052	Roggen .....	525
Garne .....	720	Malz .....	25	Mais, Milokorn .....	1 487
Lumpen .....	89	Stärke .....	37	Reis .....	1 571
Stammholz über 1,5 m Länge, Bau- stangen .....	3 542	Rohzucker .....	214	Hülsenfrüchte .....	26
Schnittholz, Sperrholz, Faßholz .....	3 046	Verbrauchsucker .....	12 418	Gemüse .....	69
Holzwaren .....	31	Wein, Most .....	11	Obst, Südfrüchte .....	743
Papier, Pappe .....	2 432	Bier .....	110	Ölsaaten, Ölfrüchte .....	13
Künstliche Steine, Platten, Röhren .....	90	Andere Nahrungs- u. Genußmittel .....	1 274	Kaffee .....	370
Andere Steingut-, Ton-, Porzellan- waren .....	436	Ölkuchen .....	1 012	Tee .....	14
Glas, Glaswaren .....	1 579	Andere Futtermittel .....	110	Speisefette, außer Butter .....	17
Roheisen, Eisenlegierungen .....	75	Nicht besonders genannte tierische und pflanzliche Rohstoffe .....	1 197	Andere tierische und pflanzliche Fette und Öle .....	838
Halbzeug aus Eisen und Stahl .....	32	Manganerz .....	70	Roggen- und Weizenmehl .....	245
Eisenbahnoberbauzeug aus Eisen und Stahl .....	122	Steinkohlen .....	240	Malz .....	493
Stab- und Formeisen und -stahl .....	2 587	Steinkohlenkoks .....	1 970	Verbrauchsucker .....	10 092
Bleche und Platten aus Eisen und Stahl .....	2 092	Rohes, Erdöl, Stein- und Braun- kohlentee .....	520	Andere Nahrungs- u. Genußmittel .....	735
Röhren und Rohre aus Eisen und Stahl .....	5 571	Benzin .....	34	Kleie und Futtermehl aus Getreide .....	197
Eisen- und Stahldraht .....	457	Benzol .....	11	Ölkuchen .....	2 329
Andere Gießerei- und Walzwerks- erzeugnisse .....	121	Gasöl, Dieselöl .....	2 845	Andere Futtermittel .....	99
Maschinen, Apparate .....	555	Andere Mineralölderivate, Mineral- ölrückstände .....	4 080	Nicht besonders genannte tierische und pflanzliche Rohstoffe .....	229
Andere Eisen- und Stahlwaren .....	1 027	Kalk und Gips, außer zum Düngen .....	247	Steinkohlenkoks .....	860
Rohkupfer, Kupferlegierungen .....	391	Stein- und Siedesalz .....	1 748	Mineralölderivate, Mineralölrück- stände .....	838
Rohzink, Zinklegierungen .....	25	Tonerde, Bauxit, Kryolith .....	158	Kalk und Gips, außer zum Düngen .....	70
Rohblei, Bleilegierungen .....	112	Andere mineralische Rohstoffe .....	1 437	Zement, Mörtel .....	18
Rohe Leichtmetalle, auch Legie- rungen .....	75	Rohphosphate .....	11	Stein- und Siedesalz .....	6 415
Andere rohe NE-Metalle, auch Legierungen .....	181	Soda, Ätznatron, Pottasche .....	542	Andere mineralische Rohstoffe .....	577
Altmetalle und Abfälle von NE- Metallen .....	275	Farbstoffe, Farben und Lacke .....	1 116	Soda, Ätznatron, Pottasche .....	17
NE-Metallhalbzeug .....	647	Andere chemische Erzeugnisse .....	7 171	Farbstoffe, Farben und Lacke .....	246
NE-Metallwaren .....	202	Phosphordüngemittel, auß. Misch- dünger .....	75	Andere chemische Erzeugnisse .....	2 623
Fahrzeuge aller Art .....	136	Kalidüngemittel, auß. Mischdünger .....	1 750	Kalidüngemittel, auß. Mischdünger .....	1 893
		Mischdünger .....	38		
		Häute, Felle .....	130		
		Leder .....	60		
		Wolle .....	28		

Außenhandelsverkehr

Außenhandel Hbg. Im- und Exporteure

Durchfuhr

Binnenschifffahrt, Luftverkehr usw.



## Güterverkehr zur See — Versand

## Übersicht 14

Güterverkehr zur See nach Verkehrsbezirken und Güterarten

Verkehrsbezirke und Güterarten	Versand 1959 Mengeint	Verkehrsbezirke und Güterarten	Versand 1959 Mengeint	Verkehrsbezirke und Güterarten	Versand 1959 Mengeint
Stickstoffdüngemittel, auß. Misch- dünger . . . . .	59	Farbstoffe, Farben und Lacke . . .	110	Röhren und Rohre aus Eisen und Stahl . . . . .	147
Pflanzliche Gerbmittel . . . . .	12	Ander chemische Erzeugnisse . . .	756	Maschinen, Apparate . . . . .	2 386
Häute, Felle . . . . .	350	Dügekalk . . . . .	197	Bauwerksteile aus Eisen und Stahl . .	35
Leder . . . . .	21	Kalidüngemittel, auß. Mischdünger	282	Ander Eisen- und Stahlwaren . .	893
Wolle . . . . .	86	Spinnstoffe . . . . .	82	Rohzink, Zinklegierungen . . . . .	15
Baumwolle . . . . .	82	Garne . . . . .	52	Rohe Leichtmetalle, auch Legie- rungen . . . . .	21
Ander Spinnstoffe . . . . .	329	Schnittholz, Sperrholz, Faßholz . .	335	Ander rohe NE-Metalle, auch Legierungen . . . . .	28
Garne . . . . .	527	Holzwaren . . . . .	287	NE-Metallhalbzeug . . . . .	226
Lumpen . . . . .	30	Papier, Pappe . . . . .	577	NE-Metallwaren . . . . .	137
Stammholz über 1,5 m Länge, Bau- stangen . . . . .	55	Betonwaren . . . . .	387	Fahrzeuge aller Art . . . . .	3 939
Schnittholz, Sperrholz, Faßholz . .	1 037	Künstliche Steine, Platten, Röhren	187	Nicht besonders genannte Indus- trieerzeugnisse . . . . .	890
Holzwaren . . . . .	35	Ander Steingut-, Ton-, Porzellan- waren . . . . .	282	Sammelgut . . . . .	122
Papier, Pappe . . . . .	241	Glas, Glaswaren . . . . .	2 374	Umzugsgut, gebr. Verpackungen, Baugerätschaften . . . . .	36
Betonwaren . . . . .	104	Roheisen, Eisenlegierungen . . . .	116		
Künstliche Steine, Platten, Röhren	431	Stab- und Formeisen und -stahl . .	1 649		
Ander Steingut-, Ton-, Porzellan- waren . . . . .	317	Bleche und Platten aus Eisen und Stahl . . . . .	539		
Glas, Glaswaren . . . . .	387	Röhren und Rohre aus Eisen und Stahl . . . . .	1 122		
Roheisen, Eisenlegierungen . . . .	199	Eisen- und Stahlraht . . . . .	1 462	<b>222 Großbritannien an der West-</b>	<b>86 497</b>
Halbzeug aus Eisen und Stahl . . .	74	Maschinen, Apparate . . . . .	1 379	küste und Nordirland . . . . .	
Stab- und Formeisen und -stahl . .	445	Bauwerksteile aus Eisen und Stahl	17	Fische, auch Zubereitungen . . . . .	37
Bleche und Platten aus Eisen und Stahl . . . . .	6 414	Ander Eisen- und Stahlwaren . .	1 906	Fleisch, auch Zubereitungen . . . . .	809
Röhren und Rohre aus Eisen und Stahl . . . . .	970	Rohblei, Bleilegierungen . . . . .	75	Weizen . . . . .	1 490
Eisen- und Stahlraht . . . . .	448	Altmetalle und Abfälle von NE- Metallen . . . . .	14	Reis . . . . .	16
Ander Gießerei- und Walzwerks- erzeugnisse . . . . .	82	NE-Metallhalbzeug . . . . .	128	Hülsenfrüchte . . . . .	111
Maschinen, Apparate . . . . .	1 533	NE-Metallwaren . . . . .	401	Obst, Südfrüchte . . . . .	113
Bauwerksteile aus Eisen und Stahl	24	Fahrzeuge aller Art . . . . .	879	Ölsaaten, Ölfrüchte . . . . .	2 355
Ander Eisen- und Stahlwaren . . .	1 160	Nicht besonders genannte Indus- trieerzeugnisse . . . . .	4 242	Kaffee . . . . .	57
Rohblei, Bleilegierungen . . . . .	49	Sammelgut . . . . .	103	Rohtabak . . . . .	42
Ander rohe NE-Metalle, auch Legierungen . . . . .	183	Umzugsgut, gebr. Verpackungen, Baugerätschaften . . . . .	25	Tee . . . . .	75
Altmetalle und Abfälle von NE- Metallen . . . . .	17			Kakao . . . . .	147
NE-Metallhalbzeuge . . . . .	177	<b>221 Irland</b>	<b>24 361</b>	Milcherzeugnisse . . . . .	35
NE-Metallwaren . . . . .	133	Weizen . . . . .	26	Speisefette, außer Butter . . . . .	56
Fahrzeuge aller Art . . . . .	383	Gerste . . . . .	253	Ander tierische und pflanzliche Fette und Öle . . . . .	4 656
Nicht besonders genannte Indus- trieerzeugnisse . . . . .	3 643	Hafer . . . . .	304	Roggen- und Weizenmehl . . . . .	1 820
Sammelgut . . . . .	312	Obst, Südfrüchte . . . . .	215	Stärke . . . . .	285
Umzugsgut, gebr. Verpackungen, Baugerätschaften . . . . .	21	Milcherzeugnisse . . . . .	40	Verbrauchsucker . . . . .	2 839
		Wein, Most . . . . .	69	Bier . . . . .	276
		Bier . . . . .	1 030	Ander Nahrungs- u. Genußmittel	201
		Ander Nahrungs- u. Genußmittel	308	Ölkuchen . . . . .	3 501
		Futtermittel . . . . .	15	Ander Futtermittel . . . . .	257
		Nicht besonders genannte tierische und pflanzliche Rohstoffe . . . . .	600	Nicht besonders genannte tierische und pflanzliche Rohstoffe . . . . .	2 134
		Mineralölderivate, Mineralölrück- stände . . . . .	214	Eisenschlacken zur Verhüttung . . .	7 505
		Kalk und Gips, außer zum Düngen	20	Benzol . . . . .	300
		Stein- und Siedesalz . . . . .	3 195	Gasöl, Diesellöl . . . . .	8 650
		Ander mineralische Rohstoffe . . .	126	Ander Mineralölderivate, Mineral- ölrückstände . . . . .	1 959
		Farbstoffe, Farben und Lacke . . .	201	Rohe und bearbeitete Natursteine	15
		Ander chemische Erzeugnisse . . .	1 163	Zement, Mörtel . . . . .	213
		Kalidüngemittel, auß. Mischdünger	4 490	Stein- und Siedesalz . . . . .	2 771
		Stickstoffdüngemittel, auß. Misch- dünger . . . . .	84	Ander mineralische Rohstoffe . . .	821
		Mischdünger . . . . .	16	Soda, Ätznatron, Pottasche . . . . .	2 694
		Ander Düngemittel . . . . .	21	Farbstoffe, Farben und Lacke . . .	629
		Häute, Felle . . . . .	31	Ander chemische Erzeugnisse . . .	5 069
		Wolle . . . . .	74	Phosphördüngemittel, auß. Misch- dünger . . . . .	53
		Spinnstoffe . . . . .	36	Kalidüngemittel, auß. Mischdünger	8 549
		Garne . . . . .	15	Mischdünger . . . . .	35
		Stammholz über 1,5 m Länge, Bau- stangen . . . . .	101	Ander Düngemittel . . . . .	46
		Schnittholz, Sperrholz, Faßholz . .	1 406	Pflanzliche Gerbmittel . . . . .	16
		Holzwaren . . . . .	98	Häute, Felle . . . . .	406
		Papier, Pappe . . . . .	471	Leder . . . . .	34
		Künstliche Steine, Platten, Röhren	183	Wolle . . . . .	374
		Ander Steingut-, Ton-, Porzellan- waren . . . . .	132	Baumwolle . . . . .	702
		Glas, Glaswaren . . . . .	403	Ander Spinnstoffe . . . . .	113
		Stab- und Formeisen und -stahl . .	42	Garne . . . . .	38
		Bleche und Platten aus Eisen und Stahl . . . . .	55	Lumpen . . . . .	40
				Stammholz über 1,5 m Länge, Bau- stangen . . . . .	2 016
				Schnittholz, Sperrholz, Faßholz . .	10 301
				Holzwaren . . . . .	322
				Papier, Pappe . . . . .	1 129
				Betonwaren . . . . .	24
<b>215 Grönland und Färöer</b>	<b>91</b>				
Fahrzeuge aller Art . . . . .	82				
<b>216 Island</b>	<b>26 083</b>				
Fleisch, auch Zubereitungen . . . .	14				
Obst, Südfrüchte . . . . .	197				
Kaffee . . . . .	342				
Tierische und pflanzl. Fette und Öle	16				
Malz . . . . .	221				
Verbrauchsucker . . . . .	2 465				
Wein, Most . . . . .	265				
Bier . . . . .	218				
Ander Nahrungs- u. Genußmittel	501				
Futtermittel . . . . .	150				
Nicht besonders genannte tierische und pflanzliche Rohstoffe . . . . .	117				
Erze . . . . .	12				
Steinkohlen . . . . .	20				
Steinkohlenkoks . . . . .	290				
Mineralölderivate, Mineralölrück- stände . . . . .	22				
Rohe und bearbeitete Natursteine	64				
Kalk und Gips, außer zum Düngen	55				
Zement, Mörtel . . . . .	16				
Stein- und Siedesalz . . . . .	932				
Ander mineralische Rohstoffe . . .	73				
Soda, Ätznatron, Pottasche . . . .	64				



Güterverkehr zur See nach Verkehrsbezirken und Güterarten

## Übersicht 14

Verkehrsbezirke und Güterarten	Versand 1959 Menge in t	Verkehrsbezirke und Güterarten	Versand 1959 Menge in t	Verkehrsbezirke und Güterarten	Versand 1959 Menge in t
Künstliche Steine, Platten, Röhren	464	Phosphordüngemittel, auß. Misch-		Roggen- und Weizenmehl . . . . .	1 350
Andere Steingut-, Ton-, Porzellan-		dünger . . . . .	163	Stärke . . . . .	33
waren . . . . .	66	Kalidüngemittel, auß. Mischdünger	109 422	Wein, Most . . . . .	221
Glas, Glaswaren . . . . .	421	Stickstoffdüngemittel, auß. Misch-		Bier . . . . .	257
Roheisen, Eisenlegierungen . . . . .	1 651	dünger . . . . .	21	Andere Nahrungs- u. Genußmittel	1 187
Alteisen und Abfälle von Eisen und		Mischdünger . . . . .	1 052	Ölkuchen . . . . .	1 968
Stahl . . . . .	1 840	Andere Düngemittel . . . . .	151	Andere Futtermittel . . . . .	1 647
Bleche und Platten aus Eisen und		Häute, Felle . . . . .	1 546	Nicht besonders genannte tierische	
Stahl . . . . .	16	Leder . . . . .	184	und pflanzliche Rohstoffe . . . . .	3 269
Röhren und Rohre aus Eisen und		Wolle . . . . .	1 887	Erze . . . . .	87
Stahl . . . . .	31	Baumwolle . . . . .	320	Benzin . . . . .	401 063
Eisen- und Stahldraht . . . . .	26	Andere Spinnstoffe . . . . .	938	Benzol . . . . .	1 234
Andere Gießerei- und Walzwerks-		Garne . . . . .	320	Gasöl, Dieselöl . . . . .	100 500
erzeugnisse . . . . .	13	Lumpen . . . . .	521	Andere Mineralölderivate, Mineral-	
Maschinen, Apparate . . . . .	2 599	Stammholz über 1,5 m Länge, Bau-		ölrückstände . . . . .	51 588
Bauwerksteile aus Eisen und Stahl	44	stangen . . . . .	379	Mineralische Rohstoffe . . . . .	719
Andere Eisen- und Stahlwaren . . . . .	1 128	Schnittholz, Sperrholz, Faßholz . .	17 118	Farbstoffe, Farben und Lacke . . .	62
Rohe Leichtmetalle, auch Legie-		Holzwaren . . . . .	1 218	Andere chemische Erzeugnisse . . .	2 285
rungen . . . . .	51	Zellstoff, Holzschliff, Strohstoff . .	330	Phosphordüngemittel, auß. Misch-	
NE-Metallhalbzeug . . . . .	39	Papier, Pappe . . . . .	4 632	dünger . . . . .	95
NE-Metallwaren . . . . .	20	Künstliche Steine, Platten, Röhren	1 972	Kalidüngemittel, auß. Mischdünger	1 235
Fahrzeuge aller Art . . . . .	246	Andere Steingut-, Ton-, Porzellan-		Stickstoffdüngemittel, auß. Misch-	
Nicht besonders genannte Indu-		waren . . . . .	1 593	dünger . . . . .	471
strierzeugnisse . . . . .	1 172	Glas, Glaswaren . . . . .	3 823	Andere Düngemittel . . . . .	736
Sammelgut . . . . .	48	Roheisen, Eisenlegierungen . . . . .	2 547	Häute, Felle . . . . .	1 349
Umzugsgut, gebr. Verpackungen,		Halbzeug aus Eisen und Stahl . . .	1 085	Wolle . . . . .	279
Baugerätschaften . . . . .	468	Alteisen und Abfälle von Eisen und		Baumwolle . . . . .	703
		Stahl . . . . .	189	Andere Spinnstoffe . . . . .	124
		Stab- und Formeisen und -stahl . .	1 224	Garne . . . . .	219
		Bleche und Platten aus Eisen und		Lumpen . . . . .	12
		Stahl . . . . .	1 956	Stammholz über 1,5 m Länge, Bau-	
		Röhren und Rohre aus Eisen und		stangen . . . . .	225
		Stahl . . . . .	177	Schnittholz, Sperrholz, Faßholz . .	550
		Eisen- und Stahldraht . . . . .	145	Holzwaren . . . . .	31
		Andere Gießerei- und Walzwerks-		Papier, Pappe . . . . .	184
		erzeugnisse . . . . .	73	Künstliche Steine, Platten, Röhren	40
		Maschinen, Apparate . . . . .	15 463	Andere Steingut-, Ton-, Porzellan-	11
		Bauwerksteile aus Eisen und Stahl	194	waren . . . . .	
		Andere Eisen- und Stahlwaren . . .	3 371	Glas, Glaswaren . . . . .	61
		Rohkupfer, Kupferlegierungen . . .	754	Roheisen, Eisenlegierungen . . . . .	539
		Rohblei, Bleilegierungen . . . . .	246	Halbzeug aus Eisen und Stahl . . .	215
		Rohe Leichtmetalle, auch Legie-		Alteisen und Abfälle von Eisen und	
		rungen . . . . .	303	Stahl . . . . .	353
		Andere rohe NE-Metalle, auch		Stab- und Formeisen und -stahl . .	272
		Legierungen . . . . .	194	Bleche und Platten aus Eisen und	
		Altmetalle und Abfälle von NE-		Stahl . . . . .	16
		Metallen . . . . .	161	Röhren und Rohre aus Eisen und	
		NE-Metallhalbzeug . . . . .	375	Stahl . . . . .	631
		NE-Metallwaren . . . . .	181	Eisen- und Stahldraht . . . . .	20
		Fahrzeuge aller Art . . . . .	1 928	Maschinen, Apparate . . . . .	1 038
		Nicht besonders genannte Indu-		Bauwerksteile aus Eisen und Stahl	124
		strierzeugnisse . . . . .	12 671	Andere Eisen- und Stahlwaren . . .	378
		Sammelgut . . . . .	940	Rohkupfer, Kupferlegierungen . . .	1 055
		Umzugsgut, gebr. Verpackungen,		Rohzink, Zinklegierungen . . . . .	51
		Baugerätschaften . . . . .	663	Rohblei, Bleilegierungen . . . . .	203
		Güter des nichtzivilen Verkehrs . .	64	Rohe Leichtmetalle, auch Legie-	
				rungen . . . . .	70
				Andere rohe NE-Metalle, auch	
				Legierungen . . . . .	516
				Altmetalle und Abfälle von NE-	
				Metallen . . . . .	284
				NE-Metallwaren . . . . .	199
				Fahrzeuge aller Art . . . . .	53
				Nicht besonders genannte Indu-	
				strierzeugnisse . . . . .	966
				Sammelgut . . . . .	31
				Umzugsgut, gebr. Verpackungen,	
				Baugerätschaften . . . . .	67



## Übersicht 14

Verkehrsbezirke und Güterarten	Versand 1959 Mengeint	Verkehrsbezirke und Güterarten	Versand 1959 Mengeint	Verkehrsbezirke und Güterarten	Versand 1959 Mengeint
Tee .....	183	Kalidüngemittel, auß. Mischdünger .....	1 651	Nicht besonders genannte Indu- strierzeugnisse .....	1 219
Kakao .....	808	Papier, Pappe .....	553	Sammelgut .....	25
Milcherzeugnisse .....	36	Maschinen, Apparate .....	50	Umzugsgut, gebr. Verpackungen, Baugerätschaften .....	47
Tierische und pflanzliche Fette und Öle .....	1 081	Nicht besonders genannte Indu- strierzeugnisse .....	188		
Roggen- und Weizenmehl .....	500				
Verbrauchsucker .....	1 076				
Andere Nahrungs- u. Genußmittel .....	209				
Ölkuchen .....	223	<b>236 Antwerpen</b> .....	<b>25 105</b>	<b>237 Übriges Belgien</b> .....	<b>5 582</b>
Andere Futtermittel .....	781	Fische, auch Zubereitungen .....	62	Obst, Südfrüchte .....	13
Nicht besonders genannte tierische und pflanzliche Rohstoffe .....	779	Fleisch, auch Zubereitungen .....	28	Roggen- und Weizenmehl .....	245
Manganerz .....	305	Reis .....	601	Ölkuchen .....	156
Benzin .....	47 446	Hülsenfrüchte .....	497	Andere Futtermittel .....	125
Gasöl, Dieselöl .....	20 462	Obst, Südfrüchte .....	455	Mineralölderivate, Mineralölrück- stände .....	2 074
Andere Mineralölderivate, Mineral- ölrückstände .....	2 529	Ölsaaten, Ölfrüchte .....	738	Chemische Erzeugnisse .....	36
Stein- und Siedesalz .....	20	Kaffee .....	1 677	Stickstoffdüngemittel, auß. Misch- dünger .....	525
Andere mineralische Rohstoffe .....	34	Rohtabak .....	234	Andere Düngemittel .....	130
Farbstoffe, Farben und Lacke .....	124	Tee .....	14	Garne .....	18
Andere chemische Erzeugnisse .....	772	Kakao .....	33	Stammholz über 1,5 m Länge, Bau- stangen .....	423
Häute, Felle .....	129	Milcherzeugnisse .....	234	Schnittholz, Sperrholz, Faßholz .....	44
Wolle .....	24	Tierische und pflanzliche Fette und Öle .....	64	Künstliche Steine, Platten, Röhren Alteisen und Abfälle von Eisen und Stahl .....	18 861
Baumwolle .....	51	Roggen- und Weizenmehl .....	250	Röhren und Rohre aus Eisen und Stahl .....	19
Andere Spinnstoffe .....	103	Malz .....	1 864	Andere Gießerei- und Walzwerks- erzeugnisse .....	68
Lumpen .....	16	Verbrauchsucker .....	74	Maschinen, Apparate .....	680
Stammholz über 1,5 m Länge, Bau- stangen .....	323	Wein, Most .....	211	Andere Eisen- und Stahlwaren .....	19
Schnittholz, Sperrholz, Faßholz .....	702	Bier .....	84	Rohkupfer, Kupferlegierungen .....	65
Papier, Pappe .....	166	Andere Nahrungs- u. Genußmittel .....	475	Nicht besonders genannte Indu- strierzeugnisse .....	20
Künstliche Steine, Platten, Röhren .....	30	Kleie und Futtermehl aus Getreide .....	48		
Andere Steingut-, Ton-, Porzellan- waren .....	22	Ölkuchen .....	311		
Glas, Glaswaren .....	34	Andere Futtermittel .....	159		
Roheisen, Eisenlegierungen .....	50	Nicht besonders genannte tierische und pflanzliche Rohstoffe .....	704		
Alteisen und Abfälle von Eisen und Stahl .....	14 228	Erze .....	90		
Stab- und Formeisen und -stahl .....	15	Benzin .....	1 880		
Bleche und Platten aus Eisen und Stahl .....	151	Andere Mineralölderivate, Mineral- ölrückstände .....	1 257	<b>241 Frankreich am Kanal</b> .....	<b>15 752</b>
Röhren und Rohre aus Eisen und Stahl .....	16	Rohe und bearbeitete Natursteine .....	26	Fische, auch Zubereitungen .....	33
Maschinen, Apparate .....	270	Zement, Mörtel .....	38	Hülsenfrüchte .....	33
Andere Eisen- und Stahlwaren .....	413	Mineralische Rohstoffe .....	202	Gemüse .....	13
Rohe NE-Metalle, auch Legierung. NE-Metallhalbzeug .....	79 14	Soda, Ätznatron, Pottasche .....	277	Obst, Südfrüchte .....	16
NE-Metallwaren .....	179	Farbstoffe, Farben und Lacke .....	14	Ölsaaten, Ölfrüchte .....	2 638
Nicht besonders genannte Indu- strierzeugnisse .....	526	Andere chemische Erzeugnisse .....	1 191	Kaffee .....	250
Sammelgut .....	19	Phosphordüngemittel, auß. Misch- dünger .....	141	Speisefette, außer Butter .....	46
Umzugsgut, gebr. Verpackungen, Baugerätschaften .....	79	Andere Düngemittel .....	284	Andere tierische und pflanzliche Fette und Öle .....	390
		Häute, Felle .....	200	Wein, Most .....	39
		Wolle .....	851	Bier .....	16
		Baumwolle .....	1 261	Andere Nahrungs- u. Genußmittel .....	19
		Andere Spinnstoffe .....	491	Ölkuchen .....	705
		Garne .....	86	Nicht besonders genannte tierische und pflanzliche Rohstoffe .....	569
		Stammholz über 1,5 m Länge, Bau- stangen .....	233	Manganerz .....	30
		Schnittholz, Sperrholz, Faßholz .....	152	Mineralölderivate, Mineralölrück- stände .....	3 369
		Zellstoff, Holzschliff, Strohstoff .....	75	Zement, Mörtel .....	2 003
		Papier, Pappe .....	172	Chemische Erzeugnisse .....	475
		Künstliche Steine, Platten, Röhren .....	300	Phosphordüngemittel, auß. Misch- dünger .....	52
		Andere Steingut-, Ton-, Porzellan- waren .....	126	Andere Düngemittel .....	31
		Glas, Glaswaren .....	106	Pflanzliche Gerbmittel .....	52
		Stab- und Formeisen und -stahl .....	38	Häute, Felle .....	34
		Bleche und Platten aus Eisen und Stahl .....	760	Wolle .....	334
		Röhren und Rohre aus Eisen und Stahl .....	137	Baumwolle .....	914
		Eisen- und Stahldraht .....	81	Andere Spinnstoffe .....	907
		Maschinen, Apparate .....	280	Garne .....	16
		Andere Eisen- und Stahlwaren .....	1 092	Lumpen .....	23
		Rohkupfer, Kupferlegierungen .....	2 441	Stammholz über 1,5 m Länge, Bau- stangen .....	12
		Rohe Leichtmetalle, auch Legie- rungen .....	123	Schnittholz, Sperrholz, Faßholz .....	58
		Rohe NE-Metalle, auch Legierung. Altmetalle und Abfälle von NE- Metallen .....	11 153	Holzwaren .....	27
		NE-Metallhalbzeug .....	121	Zellstoff, Holzschliff, Strohstoff .....	518
		NE-Metallwaren .....	216	Papier, Pappe .....	77
		Fahrzeuge aller Art .....	59	Maschinen, Apparate .....	23
				Andere Eisen- und Stahlwaren .....	121
				Rohkupfer, Kupferlegierungen .....	1 292
				Rohblei, Bleilegierungen .....	60
<b>233 Übrige Niederlande</b> .....	<b>11 892</b>				
Weizen .....	150				
Roggen .....	535				
Gerste .....	25				
Reis .....	120				
Ölsaaten, Ölfrüchte .....	315				
Rohtabak .....	22				
Kakao .....	55				
Tierische und pflanzliche Fette und Öle .....	16				
Roggen- und Weizenmehl .....	3 880				
Andere Nahrungs- u. Genußmittel .....	179				
Ölkuchen .....	1 814				
Andere Futtermittel .....	855				
Nicht besonders genannte tierische und pflanzliche Rohstoffe .....	112				
Benzol .....	380				
Andere Mineralölderivate, Mineral- ölrückstände .....	608				
Mineralische Rohstoffe .....	20				
Soda, Ätznatron, Pottasche .....	100				
Farbstoffe, Farben und Lacke .....	11				
Andere chemische Erzeugnisse .....	230				



## Güterverkehr zur See nach Verkehrsbezirken und Güterarten

Verkehrsbezirke und Güterarten	Versand 1959 Menge in t	Verkehrsbezirke und Güterarten	Versand 1959 Menge in t	Verkehrsbezirke und Güterarten	Versand 1959 Menge in t
NE-Metallhalbzeug .....	115	Bleche und Platten aus Eisen und Stahl .....	1 782	Rohkupfer, Kupferlegierungen ...	243
Fahrzeuge aller Art .....	16	Röhren und Rohre aus Eisen und Stahl .....	90	Rohzink, Zinklegierungen .....	20
Nicht besonders genannte Industrieerzeugnisse .....	317	Eisen- und Stahldraht .....	12	Rohblei, Bleilegierungen .....	418
Umgzugsgut, gebr. Verpackungen, Baugerätschaften .....	48	Maschinen, Apparate .....	3 518	Rohe Leichtmetalle, auch Legierungen .....	20
<b>251 Frankreich am Atlantik</b> .....	<b>21 113</b>	Bauwerksteile aus Eisen und Stahl .....	95	Andere rohe NE-Metalle, auch Legierungen .....	75
Fleisch, auch Zubereitungen .....	29	Andere Eisen- und Stahlwaren ...	222	NE-Metallhalbzeug .....	1 236
Reis .....	404	Rohkupfer, Kupferlegierungen ...	1 229	NE-Metallwaren .....	522
Hülsenfrüchte .....	15	NE-Metallhalbzeug .....	101	Fahrzeuge aller Art .....	3 296
Obst, Südfrüchte .....	202	Fahrzeuge aller Art .....	416	Nicht besonders genannte Industrieerzeugnisse .....	4 469
Ölsaaten, Ölfrüchte .....	887	Nicht besonders genannte Industrieerzeugnisse .....	238	Sammelmgut .....	273
Kaffee .....	39	Umgzugsgut, gebr. Verpackungen, Baugerätschaften .....	19	Umgzugsgut, gebr. Verpackungen, Baugerätschaften .....	277
Kakao .....	29	<b>256 Portugal</b> .....	<b>50 534</b>	<b>257 Spanien am Golf von Cadix</b> .....	<b>9 757</b>
Verbrauchsucker .....	273	Fische, auch Zubereitungen .....	60	Fleisch, auch Zubereitungen .....	62
Bier .....	293	Hafer .....	26	Eier .....	32
Ölkuchen .....	7 919	Reis .....	309	Speisefette, außer Butter .....	12
Nicht besonders genannte tierische und pflanzliche Rohstoffe .....	326	Kartoffeln .....	312	Andere tierische und pflanzliche Fette und Öle .....	102
Eisenschlacken zur Verhüttung ..	3 780	Tierische und pflanzliche Fette und Öle .....	85	Bier .....	76
Benzol .....	1 499	Malz .....	127	Nicht besonders genannte tierische und pflanzliche Rohstoffe .....	23
Mineralölderivate, Mineralölrückstände .....	2 643	Verbrauchsucker .....	197	Mineralölderivate, Mineralölrückstände .....	47
Mineralische Rohstoffe .....	11	Bier .....	495	Mineralische Rohstoffe .....	75
Farbstoffe, Farben und Lacke ...	11	Andere Nahrungs- u. Genußmittel	42	Farbstoffe, Farben und Lacke ...	17
Andere chemische Erzeugnisse ..	674	Nicht besonders genannte tierische und pflanzliche Rohstoffe .....	325	Andere chemische Erzeugnisse ...	34
Häute, Felle .....	24	Rohes Erdöl, Stein- und Braunkohlenteer .....	11	Kalidüngemittel, auß. Mischdünger	1 998
Baumwolle .....	242	Benzol .....	12	Stickstoffdüngemittel, auß. Mischdünger .....	6 196
Schnittholz, Sperrholz, Faßholz ..	105	Mineralölderivate, Mineralölrückstände .....	1 119	Stammholz über 1,5 m Länge, Baustangen .....	15
Zellstoff, Holzschnitz, Strohstoff ...	947	Kalk und Gips, außer zum Düngen	56	Holzwaren .....	15
Papier, Pappe .....	37	Zement, Mörtel .....	35	Papier, Pappe .....	60
Maschinen, Apparate .....	18	Stein- und Siedesalz .....	120	Steingut-, Ton-, Porzellanwaren ...	17
Andere Eisen- und Stahlwaren ...	94	Tonerde, Bauxit, Kryolith .....	20	Alteisen und Abfälle von Eisen und Stahl .....	95
Altmetalle und Abfälle von NE-Metallen .....	16	Andere mineralische Rohstoffe ...	820	Maschinen, Apparate .....	257
Nicht besonders genannte Industrieerzeugnisse .....	111	Soda, Ätznatron, Pottasche .....	114	Bauwerksteile aus Eisen und Stahl .....	329
Umgzugsgut, gebr. Verpackungen, Baugerätschaften .....	111	Farbstoffe, Farben und Lacke ...	439	Andere Eisen- und Stahlwaren ...	71
<b>255 Nordspanien am Atlantik</b> .....	<b>25 945</b>	Andere chemische Erzeugnisse ...	4 966	Rohkupfer, Kupferlegierungen ...	50
Fische, auch Zubereitungen .....	26	Kalidüngemittel, auß. Mischdünger	93	Fahrzeuge aller Art .....	50
Fleisch, auch Zubereitungen .....	652	Stickstoffdüngemittel, auß. Mischdünger .....	7 424	Nicht besonders genannte Industrieerzeugnisse .....	76
Kaffee .....	706	Mischdünger .....	86	Umgzugsgut, gebr. Verpackungen, Baugerätschaften .....	45
Milcherzeugnisse .....	12	Andere Düngemittel .....	304	<b>261 Gibraltar, Malta, Gozo</b> .....	<b>3 922</b>
Speisefette, außer Butter .....	22	Pflanzliche Gerbmittel .....	26	Fleisch, auch Zubereitungen .....	207
Andere tierische und pflanzliche Fette und Öle .....	2 220	Häute, Felle .....	230	Ölsaaten, Ölfrüchte .....	13
Malz .....	1 020	Wolle .....	18	Röstabak .....	160
Wein, Most .....	11	Baumwolle .....	352	Milcherzeugnisse .....	17
Bier .....	85	Andere Spinnstoffe .....	1 529	Tierische und pflanzliche Fette und Öle .....	379
Andere Nahrungs- u. Genußmittel	29	Garne .....	37	Malz .....	25
Nicht besonders genannte tierische und pflanzliche Rohstoffe .....	50	Lumpen .....	62	Bier .....	119
Erze .....	249	Stammholz über 1,5 m Länge, Baustangen .....	102	Andere Nahrungs- u. Genußmittel	106
Mineralölderivate, Mineralölrückstände .....	24	Schnittholz, Sperrholz, Faßholz ..	82	Nicht besonders genannte tierische und pflanzliche Rohstoffe .....	52
Rohe und bearbeitete Natursteine	11	Holzwaren .....	57	Mineralölderivate, Mineralölrückstände .....	173
Mineralische Rohstoffe .....	340	Zellstoff, Holzschnitz, Strohstoff ...	75	Farbstoffe, Farben und Lacke ...	79
Farbstoffe, Farben und Lacke ...	133	Papier, Pappe .....	5 486	Andere chemische Erzeugnisse ...	122
Andere chemische Erzeugnisse ...	983	Künstliche Steine, Platten, Röhren	137	Schnittholz, Sperrholz, Faßholz ..	74
Stammholz über 1,5 m Länge, Baustangen .....	37	Andere Steingut-, Ton-, Porzellanwaren .....	120	Holzwaren .....	16
Zellstoff, Holzschnitz, Strohstoff ...	4 977	Glas, Glaswaren .....	225	Papier, Pappe .....	171
Papier, Pappe .....	107	Roheisen, Eisenlegierungen .....	398	Künstliche Steine, Platten, Röhren	57
Künstliche Steine, Platten, Röhren	763	Halbzeug aus Eisen und Stahl ...	114	Andere Steingut-, Ton-, Porzellanwaren .....	101
Andere Steingut-, Ton-, Porzellanwaren .....	32	Blöcke aus Stahl .....	449	Glas, Glaswaren .....	639
Glas, Glaswaren .....	11	Stab- und Formeisen und -stahl ..	1 072	Stab- und Formeisen und -stahl ..	18
Roheisen, Eisenlegierungen .....	52	Bleche und Platten aus Eisen und Stahl .....	989		
Halbzeug aus Eisen und Stahl ...	1 271	Röhren und Rohre aus Eisen und Stahl .....	272		
Alteisen und Abfälle von Eisen und Stahl .....	3 953	Eisen- und Stahldraht .....	919		
Stab- und Formeisen und -stahl ..	422	Maschinen, Apparate .....	6 969		
		Bauwerksteile aus Eisen und Stahl	281		
		Andere Eisen- und Stahlwaren ...	1 994		



## Güterverkehr zur See — Versand

## Übersicht 14

## Güterverkehr zur See nach Verkehrsbezirken und Güterarten

Verkehrsbezirke und Güterarten	Versand 1959 Menge in t	Verkehrsbezirke und Güterarten	Versand 1959 Menge in t	Verkehrsbezirke und Güterarten	Versand 1959 Menge in t
Röhren und Rohre aus Eisen und Stahl .....	64	Mineralölderivate, Mineralölrückstände .....	48	Stammholz über 1,5 m Länge, Bau- stangen .....	2 603
Eisen- und Stahldraht .....	12	Mineralische Rohstoffe .....	120	Alteisen und Abfälle von Eisen und Stahl .....	5 955
Maschinen, Apparate .....	126	Farbstoffe, Farben und Lacke .....	53	Eisen- und Stahlwaren .....	73
Bauwerkteile aus Eisen und Stahl .....	67	Andere chemische Erzeugnisse .....	252		
Andere Eisen- und Stahlwaren .....	301	Häute, Felle .....	55		
NE-Metallhalzeug .....	20	Schnittholz, Sperrholz, Faßholz .....	250		
NE-Metallwaren .....	25	Papier, Pappe .....	561	<b>266 Mittelitalien</b> .....	<b>8 103</b>
Fahrzeuge aller Art .....	163	Maschinen, Apparate .....	185	Fische, auch Zubereitungen .....	78
Nicht besonders genannte Indu- strierzeugnisse .....	495	Andere Eisen- und Stahlwaren .....	54	Kaffee .....	29
Sammelgut .....	65	Rohe Leichtmetalle, auch Legie- rungen .....	24	Tee .....	29
		Altmetalle und Abfälle von NE- Metallen .....	23	Nicht besonders genannte tierische und pflanzliche Rohstoffe .....	89
		Fahrzeuge aller Art .....	11	Manganerz .....	26
		Nicht besonders genannte Indu- strierzeugnisse .....	160	Mineralölderivate, Mineralölrück- stände .....	69
<b>262 Spanien am Mittelmeer</b> .....	<b>64 765</b>			Mineralische Rohstoffe .....	2 021
Kartoffeln .....	666	<b>264 Norditalien am Ligurischen Meer</b> .....	<b>39 900</b>	Soda, Ätznatron, Pottasche .....	28
Kaffee .....	565	Fische, auch Zubereitungen .....	16	Andere chemische Erzeugnisse .....	103
Tierische und pflanzliche Fette und Öle .....	384	Fleisch, auch Zubereitungen .....	68	Häute, Felle .....	182
Malz .....	584	Roggen .....	5 168	Leder .....	47
Bier .....	73	Kaffee .....	355	Künstliche Steine, Platten, Röhren Alteisen und Abfälle von Eisen und Stahl .....	43
Andere Nahrungs- u. Genußmittel .....	16	Tee .....	18	Maschinen, Apparate .....	5 226
Nicht besonders genannte tierische und pflanzliche Rohstoffe .....	104	Speisefette, außer Butter .....	81	Andere Eisen- und Stahlwaren .....	24
Mineralölderivate, Mineralölrück- stände .....	209	Andere tierische und pflanzliche Fette und Öle .....	864	Altmetalle und Abfälle von NE- Metallen .....	43
Zement, Mörtel .....	80	Bier .....	437	Fahrzeuge aller Art .....	25
Mineralische Rohstoffe .....	191	Andere Nahrungs- u. Genußmittel .....	161		11
Schwefelsäure .....	51	Nicht besonders genannte tierische und pflanzliche Rohstoffe .....	1 092	<b>267 Sardinien</b> .....	<b>42</b>
Farbstoffe, Farben und Lacke .....	34	Mineralölderivate, Mineralölrück- stände .....	1 471	Chemische Erzeugnisse .....	20
Andere chemische Erzeugnisse .....	1 470	Zement, Mörtel .....	5 347	Fahrzeuge aller Art .....	17
Stickstoffdüngemittel, auß. Misch- dünger .....	55 277	Mineralische Rohstoffe .....	10 271		
Häute, Felle .....	57	Soda, Ätznatron, Pottasche .....	33	<b>268 Sizilien</b> .....	<b>10 437</b>
Spinnstoffe .....	14	Farbstoffe, Farben und Lacke .....	96	Fische, auch Zubereitungen .....	401
Schnittholz, Sperrholz, Faßholz .....	11	Andere chemische Erzeugnisse .....	1 484	Kaffee .....	22
Zellstoff, Holzschliff, Strohstoff .....	16	Häute, Felle .....	578	Tierische und pflanzl. Fette und Öle .....	58
Papier, Pappe .....	132	Wolle .....	24	Nicht besonders genannte tierische und pflanzliche Rohstoffe .....	34
Künstliche Steine, Platten, Röhren .....	24	Baumwolle .....	99	Mineralölderivate, Mineralölrück- stände .....	103
Andere Steingut-, Ton-, Porzellan- waren .....	39	Andere Spinnstoffe .....	122	Soda, Ätznatron, Pottasche .....	1 364
Glas, Glaswaren .....	57	Stammholz über 1,5 m Länge, Bau- stangen .....	1 804	Andere chemische Erzeugnisse .....	1 262
Stab- und Formeisen und -stahl .....	127	Schnittholz, Sperrholz, Faßholz .....	14	Kalidüngemittel, auß. Mischdünger .....	4 589
Bleche und Platten aus Eisen und Stahl .....	208	Papier, Pappe .....	317	Schnittholz, Sperrholz, Faßholz .....	1 607
Eisen- und Stahldraht .....	55	Alteisen und Abfälle von Eisen und Stahl .....	8 765	Alteisen und Abfälle von Eisen und Stahl .....	740
Maschinen, Apparate .....	2 431	Röhren und Rohre aus Eisen und Stahl .....	85	Röhren und Rohre aus Eisen und Stahl .....	55
Bauwerkteile aus Eisen und Stahl .....	62	Maschinen, Apparate .....	233	Maschinen, Apparate .....	110
Andere Eisen- und Stahlwaren .....	337	Andere Eisen- und Stahlwaren .....	75	Andere Eisen- und Stahlwaren .....	55
Rohe Leichtmetalle, auch Legie- rungen .....	61	Rohkupfer, Kupferlegierungen .....	565	NE-Metallwaren .....	11
Altmetalle und Abfälle von NE- Metallen .....	294	Altmetalle und Abfälle von NE- Metallen .....	25		
NE-Metallhalzeug .....	19	NE-Metallhalzeug .....	51	<b>269 Süditalien</b> .....	<b>3 675</b>
NE-Metallwaren .....	38	Nicht besonders genannte Indu- strierzeugnisse .....	35	Fische, auch Zubereitungen .....	67
Fahrzeuge aller Art .....	561	Sammelgut .....	93	Kaffee .....	77
Nicht besonders genannte Indu- strierzeugnisse .....	258			Tierische und pflanzl. Fette und Öle .....	11
Sammelgut .....	13			Bier .....	44
Umsatzgut, gebr. Verpackungen, Baugerätschaften .....	190			Andere Nahrungs- u. Genußmittel .....	13
				Nicht besonders genannte tierische und pflanzliche Rohstoffe .....	117
<b>263 Frankreich am Mittelmeer</b> .....	<b>3 246</b>	<b>265 Norditalien an der Adria</b> .....	<b>25 654</b>	Mineralölderivate, Mineralölrück- stände .....	209
Fleisch, auch Zubereitungen .....	105	Roggen .....	5 016	Soda, Ätznatron, Pottasche .....	199
Obst, Südfrüchte .....	46	Gerste .....	14	Andere chemische Erzeugnisse .....	529
Kartoffeln .....	94	Kaffee .....	206	Kalidüngemittel, auß. Mischdünger .....	2 240
Kaffee .....	24	Tierische und pflanzl. Fette und Öle .....	42	Papier, Pappe .....	22
Tee .....	19	Verbrauchsucker .....	101	Bleche und Platten aus Eisen und Stahl .....	26
Milcherzeugnisse .....	235	Benzol .....	5 128	Eisen- und Stahldraht .....	18
Tierische und pflanzliche Fette und Öle .....	97	Andere Mineralölderivate, Mineral- ölrückstände .....	6 290	Maschinen, Apparate .....	14
Bier .....	43	Mineralische Rohstoffe .....	18	Altmetalle und Abfälle von NE- Metallen .....	26
Andere Nahrungs- u. Genußmittel .....	28	Soda, Ätznatron, Pottasche .....	22		
Nicht besonders genannte tierische und pflanzliche Rohstoffe .....	733	Andere chemische Erzeugnisse .....	97		
		Häute, Felle .....	24		



## Güterverkehr zur See nach Verkehrsbezirken und Güterarten

Verkehrsbezirke und Güterarten	Versand 1959 Menge in t	Verkehrsbezirke und Güterarten	Versand 1959 Menge in t	Verkehrsbezirke und Güterarten	Versand 1959 Menge in t
<b>271 Jugoslawien an der Adria</b>	<b>5 256</b>	Glas, Glaswaren .....	143	Andere Gießerei- und Walzwerks- erzeugnisse .....	184
Tierische und pflanzl. Fette und Öle	130	Roheisen, Eisenlegierungen .....	919	Maschinen, Apparate .....	10 610
Verbrauchszucker .....	28	Halbzeug aus Eisen und Stahl .....	25	Bauwerksteile aus Eisen und Stahl .....	5 686
Nicht besonders genannte tierische und pflanzliche Rohstoffe .....	15	Stab- und Formeisen und -stahl .....	911	Andere Eisen- und Stahlwaren .....	5 206
Erze .....	76	Bleche und Platten aus Eisen und Stahl .....	628	Rohkupfer, Kupferlegierungen .....	30
Mineralölderivate, Mineralölrück- stände .....	82	Röhren und Rohre aus Eisen und Stahl .....	363	Rohzink, Zinklegierungen .....	13
Mineralische Rohstoffe .....	13	Eisen- und Stahldraht .....	222	Rohblei, Bleilegierungen .....	766
Farbstoffe, Farben und Lacke .....	103	Andere Gießerei- und Walzwerks- erzeugnisse .....	128	Rohe Leichtmetalle, auch Legie- rungen .....	95
Andere chemische Erzeugnisse .....	173	Maschinen, Apparate .....	2 254	Andere rohe NE-Metalle, auch Legierungen .....	14
Stickstoffdüngemittel, auß. Misch- dünger .....	2 088	Bauwerksteile aus Eisen und Stahl .....	154	NE-Metallhalbzeug .....	460
Häute, Felle .....	62	Andere Eisen- und Stahlwaren .....	1 941	NE-Metallwaren .....	1 183
Wolle .....	21	Rohkupfer, Kupferlegierungen .....	1 294	Fahrzeuge aller Art .....	3 087
Stammholz über 1,5 m Länge, Bau- stangen .....	22	Rohzink, Zinklegierungen .....	13	Nicht besonders genannte Indu- strierzeugnisse .....	2 930
Papier, Pappe .....	74	NE-Metallhalbzeug .....	213	Sammelgut .....	73
Roheisen, Eisenlegierungen .....	15	NE-Metallwaren .....	2 557	Umszugsgut, gebr. Verpackungen, Baugerätschaften .....	77
Stab- und Formeisen und -stahl .....	26	Fahrzeuge aller Art .....	329		
Bleche und Platten aus Eisen und Stahl .....	22	Nicht besonders genannte Indu- strierzeugnisse .....	1 832		
Röhren und Rohre aus Eisen und Stahl .....	79	Sammelgut .....	93		
Maschinen, Apparate .....	242	Umszugsgut, gebr. Verpackungen, Baugerätschaften .....	47		
Andere Eisen- und Stahlwaren .....	693			<b>277 Bulgarien</b>	<b>371</b>
Rohkupfer, Kupferlegierungen .....	1 102			Obst, Südfrüchte .....	14
Andere rohe NE-Metalle, auch Legierungen .....	22			Erze .....	25
Nicht besonders genannte Indu- strierzeugnisse .....	115			Mineralölderivate, Mineralölrück- stände .....	301
Umszugsgut, gebr. Verpackungen, Baugerätschaften .....	24			Andere chemische Erzeugnisse .....	30
		<b>275 Türkei</b>	<b>50 839</b>		
		Fische, auch Zubereitungen .....	11		
		Fleisch, auch Zubereitungen .....	16		
		Obst, Südfrüchte .....	166		
		Kakao .....	15		
		Milcherzeugnisse .....	13		
		Verbrauchszucker .....	2 094		
		Andere Nahrungs- u. Genußmittel .....	56		
		Nicht besonders genannte tierische und pflanzliche Rohstoffe .....	86		
		Manganerz .....	103		
		Rohes Erdöl, Stein- und Braun- kohlentee .....	197		
		Andere Mineralölderivate, Mineral- ölrückstände .....	1 810		
		Rohe und bearbeitete Natursteine .....	15		
		Zement, Mörtel .....	57		
		Mineralische Rohstoffe .....	323		
		Soda, Ätznatron, Pottasche .....	163		
		Farbstoffe, Farben und Lacke .....	1 056		
		Andere chemische Erzeugnisse .....	3 376		
		Phosphordüngemittel, auß. Misch- dünger .....	100		
		Stickstoffdüngemittel, auß. Misch- dünger .....	276		
		Mischdünger .....	172		
		Häute, Felle .....	49		
		Spinnstoffe .....	25		
		Garne .....	34		
		Stammholz über 1,5 m Länge, Bau- stangen .....	66		
		Hölzerne Schwellen .....	308		
		Schneitholz, Sperrholz, Faßholz .....	35		
		Holzwaren .....	43		
		Papier, Pappe .....	1 226		
		Betonwaren .....	22		
		Künstliche Steine, Platten, Röhren .....	242		
		Andere Steingut-, Ton-, Porzellan- waren .....	151		
		Glas, Glaswaren .....	1 596		
		Roheisen, Eisenlegierungen .....	1 143		
		Halbzeug aus Eisen und Stahl .....	39		
		Eisenbahnoberbauzeug aus Eisen und Stahl .....	66		
		Stab- und Formeisen und -stahl .....	1 274		
		Bleche und Platten aus Eisen und Stahl .....	1 267		
		Röhren und Rohre aus Eisen und Stahl .....	2 099		
		Eisen- und Stahldraht .....	578		
				<b>278 Rumänien</b>	<b>2 520</b>
				Tierische und pflanzl. Fette und Öle	778
				Spinnstoffe .....	200
				Garne .....	100
				Maschinen, Apparate .....	427
				Rohkupfer, Kupferlegierungen .....	965
				Nicht besonders genannte Indu- strierzeugnisse .....	50
				<b>283 Übriges Frankreich (Binnenland)</b>	<b>3 039</b>
				Fische, auch Zubereitungen .....	71
				Fleisch, auch Zubereitungen .....	17
				Hülsenfrüchte .....	19
				Tee .....	15
				Tierische und pflanzl. Fette und Öle	182
				Nahrungs- und Genußmittel .....	15
				Ölkuchen .....	210
				Andere Futtermittel .....	156
				Nicht besonders genannte tierische und pflanzliche Rohstoffe .....	626
				Mineralölderivate, Mineralölrück- stände .....	265
				Farbstoffe, Farben und Lacke .....	12
				Andere chemische Erzeugnisse .....	957
				Häute, Felle .....	12
				Leder .....	14
				Lumpen .....	20
				Schneitholz, Sperrholz, Faßholz .....	36
				Papier, Pappe .....	198
				Maschinen, Apparate .....	24
				Andere Eisen- und Stahlwaren .....	59
				Rohkupfer, Kupferlegierungen .....	29
				Rohblei, Bleilegierungen .....	26
				Nicht besonders genannte Indu- strierzeugnisse .....	47
				<b>301 Vereinigte Arabische Repu- blik: Ägypten am Mittelmeer</b>	<b>33 222</b>
				Fische, auch Zubereitungen .....	11
				Fleisch, auch Zubereitungen .....	146
				Milcherzeugnisse .....	94
				Tierische und pflanzliche Fette und Öle .....	773

Außenhandelsverkehr

Außenhandel Hbg. Im- und Exporteure

Durchfuhr

Binnenschifffahrt, Luftverkehr usw.



## Güterverkehr zur See — Versand

Übersicht 14

Güterverkehr zur See nach Verkehrsbezirken und Güterarten

Verkehrsbezirke und Güterarten	Versand 1959 Menge in t	Verkehrsbezirke und Güterarten	Versand 1959 Menge in t	Verkehrsbezirke und Güterarten	Versand 1959 Menge in t
Roggen- und Weizenmehl .....	530	Glas, Glaswaren .....	185	Stab- und Formeisen und -stahl ..	16
Stärke .....	11	Bleche und Platten aus Eisen und		Bleche und Platten aus Eisen und	
Verbrauchsucker .....	366	Stahl .....	11	Stahl .....	53
Wein, Most .....	13	Röhren und Rohre aus Eisen und		Röhren und Rohre aus Eisen und	
Bier .....	1 124	Stahl .....	116	Stahl .....	12
Andere Nahrungs- u. Genußmittel	165	Maschinen, Apparate .....	253	Maschinen, Apparate .....	865
Nicht besonders genannte tierische		Andere Eisen- und Stahlwaren ...	154	Andere Eisen- und Stahlwaren ...	165
und pflanzliche Rohstoffe .....	45	NE-Metallwaren .....	15	Fahrzeuge aller Art .....	401
Mineralölderivate, Mineralölrück-		Fahrzeuge aller Art .....	309	Nicht besonders genannte Indu-	
stände .....	247	Nicht besonders genannte Indu-		strierzeugnisse .....	570
Zement, Mörtel .....	41	strierzeugnisse .....	496	Sammelgut .....	18
Mineralische Rohstoffe .....	297	Sammelgut .....	27	Umgzugsgut, gebr. Verpackungen,	
Farbstoffe, Farben und Lacke ...	259	Umgzugsgut, gebr. Verpackungen,		Baugerätschaften .....	21
Andere chemische Erzeugnisse ...	4 258	Baugerätschaften .....	12		
Stickstoffdüngemittel, auß. Misch-				<b>306 Marokko am Mittelmeer</b>	<b>1 210</b>
dünger .....	124			Milcherzeugnisse .....	70
Andere Düngemittel .....	23	<b>303 Tunesien</b>	<b>4 835</b>	Tierische und pflanzliche Fette	
Spinnstoffe .....	130	Fische, auch Zubereitungen .....	15	und Öle .....	45
Stammholz über 1,5 m Länge, Bau-		Hülsenfrüchte .....	44	Malz .....	101
stangen .....	353	Kaffee .....	13	Andere Nahrungs- u. Genußmittel	17
Schmitt Holz, Sperrholz, Faßholz ..	238	Rohtabak .....	71	Farbstoffe, Farben und Lacke ...	30
Holzwaren .....	94	Milcherzeugnisse .....	83	Andere chemische Erzeugnisse ...	105
Papier, Pappe .....	496	Tierische und pflanzliche Fette		Schmitt Holz, Sperrholz, Faßholz ..	25
Künstliche Steine, Platten, Röhren	153	und Öle .....	60	Papier, Pappe .....	120
Andere Steingut-, Ton-, Porzellan-		Verbrauchsucker .....	81	Steingut-, Ton-, Porzellanwaren ..	31
waren .....	259	Bier .....	43	Röhren und Rohre aus Eisen und	
Glas, Glaswaren .....	1 587	Andere Nahrungs- u. Genußmittel	43	Stahl .....	49
Roheisen, Eisenlegierungen .....	30	Schwefelsäure .....	11	Eisen- und Stahldraht .....	15
Halbzeug aus Eisen und Stahl ...	21	Andere chemische Erzeugnisse ...	1 203	Maschinen, Apparate .....	110
Eisenbahnoberbauzeug aus Eisen		Spinnstoffe .....	26	Andere Eisen- und Stahlwaren ...	78
und Stahl .....	5 998	Lumpen .....	36	NE-Metallwaren .....	25
Stab- und Formeisen und -stahl ..	170	Papier, Pappe .....	61	Fahrzeuge aller Art .....	47
Bleche und Platten aus Eisen und		Künstliche Steine, Platten, Röhren	21	Nicht besonders genannte Indu-	
Stahl .....	113	Andere Steingut-, Ton-, Porzellan-		strierzeugnisse .....	282
Röhren und Rohre aus Eisen und		waren .....	53	Sammelgut .....	20
Stahl .....	183	Glas, Glaswaren .....	519		
Eisen- und Stahldraht .....	104	Eisen- und Stahldraht .....	20		
Maschinen, Apparate .....	6 253	Maschinen, Apparate .....	349	<b>311 Marokko: Tanger</b>	<b>20 485</b>
Bauwerkteile aus Eisen und Stahl	287	Bauwerkteile aus Eisen und Stahl	54	Fleisch, auch Zubereitungen .....	30
Andere Eisen- und Stahlwaren ...	1 381	Andere Eisen- und Stahlwaren ...	254	Weizen .....	6 700
Rohkupfer, Kupferlegierungen ...	569	NE-Metallwaren .....	26	Tierische und pflanzliche Fette	
Andere rohe NE-Metalle, auch		Fahrzeuge aller Art .....	486	und Öle .....	2 747
Legierungen .....	13	Nicht besonders genannte Indu-		Roggen- und Weizenmehl .....	2 566
NE-Metallhalbzeug .....	128	strierzeugnisse .....	1 192	Verbrauchsucker .....	5 911
NE-Metallwaren .....	853	Sammelgut .....	11	Bier .....	42
Fahrzeuge aller Art .....	2 980	Umgzugsgut, gebr. Verpackungen,		Spiritus .....	12
Nicht besonders genannte Indu-		Baugerätschaften .....	21	Andere Nahrungs- u. Genußmittel	33
strierzeugnisse .....	2 079			Nicht besonders genannte tierische	
Sammelgut .....	52			und pflanzliche Rohstoffe .....	23
Umgzugsgut, gebr. Verpackungen,		<b>304 Algerien</b>	<b>35 667</b>	Mineralölderivate, Mineralölrück-	
Baugerätschaften .....	124	Fische, auch Zubereitungen .....	156	stände .....	202
		Fleisch, auch Zubereitungen .....	23	Mineralische Rohstoffe .....	50
		Weizen .....	23 120	Soda, Ätznatron, Pottasche ...	51
		Kaffee .....	36	Andere chemische Erzeugnisse ...	266
		Rohtabak .....	753	Kalidüngemittel, auß. Mischdünger	410
		Tee .....	252	Stickstoffdüngemittel, auß. Misch-	
		Milcherzeugnisse .....	1 028	dünger .....	202
		Tierische und pflanzliche Fette		Spinnstoffe .....	46
		und Öle .....	75	Schmitt Holz, Sperrholz, Faßholz ..	39
		Verbrauchsucker .....	4 041	Papier, Pappe .....	155
		Bier .....	25	Künstliche Steine, Platten, Röhren	13
		Andere Nahrungs- u. Genußmittel	35	Andere Steingut-, Ton-, Porzellan-	
		Mineralölderivate, Mineralölrück-		waren .....	20
		stände .....	47	Glas, Glaswaren .....	44
		Farbstoffe, Farben und Lacke ...	46	Röhren und Rohre aus Eisen und	
		Andere chemische Erzeugnisse ...	2 673	Stahl .....	25
		Stickstoffdüngemittel, auß. Misch-		Maschinen, Apparate .....	109
		dünger .....	51	Andere Eisen- und Stahlwaren ...	78
		Leder .....	38	Fahrzeuge aller Art .....	51
		Lumpen .....	106	Nicht besonders genannte Indu-	
		Schmitt Holz, Sperrholz, Faßholz ..	23	strierzeugnisse .....	588
		Holzwaren .....	12	Sammelgut .....	26
		Papier, Pappe .....	622		
		Künstliche Steine, Platten, Röhren	172	<b>312 Ifni und Rio de Oro</b>	
		Andere Steingut-, Ton-, Porzellan-		(Spanische Besetzung)	<b>22</b>
		waren .....	48	Röhren und Rohre aus Eisen und	
		Glas, Glaswaren .....	136	Stahl .....	13



## Güterverkehr zur See nach Verkehrsbezirken und Güterarten

Verkehrsbezirke und Güterarten	Versand 1959 Mengeint	Verkehrsbezirke und Güterarten	Versand 1959 Mengeint	Verkehrsbezirke und Güterarten	Versand 1959 Mengeint
<b>313 Marokko am Atlantik</b>	<b>21 868</b>	Stab- und Formeisen und -stahl ..	179	Umzugsgut, gebr. Verpackungen, Baugerätschaften .....	23
Fische, auch Zubereitungen .....	53	Bleche und Platten aus Eisen und Stahl .....	230	<b>323 Portugiesisch-Guinea und Kapverdische Inseln</b>	<b>6 259</b>
Fleisch, auch Zubereitungen .....	154	Röhren und Rohre aus Eisen und Stahl .....	414	Reis .....	224
Eier .....	120	Eisen- und Stahldraht .....	19	Milcherzeugnisse .....	37
Kartoffeln .....	853	Maschinen, Apparate .....	779	Verbrauchsucker .....	304
Rohtabak .....	41	Bauwerksteile aus Eisen und Stahl .....	498	Bier .....	163
Tee .....	799	Andere Eisen- und Stahlwaren .....	296	Zement, Mörtel .....	5 100
Milcherzeugnisse .....	93	NE-Metallhalbzeug .....	30	Soda, Ätznatron, Pottasche .....	20
Tierische und pflanzliche Fette und Öle .....	43	NE-Metallwaren .....	83	Andere chemische Erzeugnisse ..	54
Verbrauchsucker .....	6 142	Fahrzeuge aller Art .....	200	Künstliche Steine, Platten, Röhren ..	50
Bier .....	82	Nicht besonders genannte Industrieerzeugnisse .....	211	Andere Steingut-, Ton-, Porzellanwaren .....	14
Andere Nahrungs- u. Genußmittel ..	118	Sammelgut .....	27	Glas, Glaswaren .....	11
Nicht besonders genannte tierische und pflanzliche Rohstoffe .....	43	Umzugsgut, gebr. Verpackungen, Baugerätschaften .....	37	Maschinen, Apparate .....	100
Benzol .....	17	<b>321 Französisch-Westafrika</b>	<b>34 576</b>	Andere Eisen- und Stahlwaren ..	60
Andere Mineralölderivate, Mineralölrückstände .....	309	Fische, auch Zubereitungen .....	28	Fahrzeuge aller Art .....	17
Mineralische Rohstoffe .....	242	Fleisch, auch Zubereitungen .....	19	Nicht besonders genannte Industrieerzeugnisse .....	63
Farbstoffe, Farben und Lacke ..	96	Reis .....	70	<b>324 Sierra Leone</b>	<b>4 826</b>
Andere chemische Erzeugnisse ..	1 832	Tee .....	111	Fleisch, auch Zubereitungen .....	121
Kalidüngemittel, auß. Mischdünger ..	155	Milcherzeugnisse .....	188	Milcherzeugnisse .....	31
Stickstoffdüngemittel, auß. Mischdünger ..	909	Roggen- und Weizenmehl .....	490	Bier .....	324
Andere Düngemittel .....	80	Malz .....	610	Andere Nahrungs- u. Genußmittel ..	78
Spinnstoffe .....	137	Verbrauchsucker .....	573	Zement, Mörtel .....	700
Garne .....	30	Bier .....	243	Stein- und Siedesalz .....	233
Holzwaren .....	1 465	Andere Nahrungs- u. Genußmittel ..	95	Chemische Erzeugnisse .....	24
Papier, Pappe .....	1 143	Nicht besonders genannte tierische und pflanzliche Rohstoffe .....	52	Kalidüngemittel, auß. Mischdünger ..	29
Künstliche Steine, Platten, Röhren ..	171	Zement, Mörtel .....	21 099	Holzwaren .....	16
Andere Steingut-, Ton-, Porzellanwaren .....	143	Stein- und Siedesalz .....	31	Papier, Pappe .....	46
Glas, Glaswaren .....	217	Andere mineralische Rohstoffe ..	33	Künstliche Steine, Platten, Röhren ..	47
Röhren und Rohre aus Eisen und Stahl .....	128	Schwefelsäure .....	23	Andere Steingut-, Ton-, Porzellanwaren .....	34
Eisen- und Stahldraht .....	13	Soda, Ätznatron, Pottasche .....	121	Glas, Glaswaren .....	85
Maschinen, Apparate .....	814	Farbstoffe, Farben und Lacke ..	16	Stab- und Formeisen und -stahl ..	40
Bauwerksteile aus Eisen und Stahl ..	68	Andere chemische Erzeugnisse ..	516	Röhren und Rohre aus Eisen und Stahl .....	23
Andere Eisen- und Stahlwaren ..	1 048	Kalidüngemittel, auß. Mischdünger ..	202	Maschinen, Apparate .....	21
NE-Metallhalbzeug .....	97	Stickstoffdüngemittel, auß. Mischdünger .....	33	Andere Eisen- und Stahlwaren ..	848
NE-Metallwaren .....	17	Spinnstoffe .....	31	Fahrzeuge aller Art .....	156
Fahrzeuge aller Art .....	1 254	Garne .....	21	Nicht besonders genannte Industrieerzeugnisse .....	1 817
Nicht besonders genannte Industrieerzeugnisse .....	2 827	Schneitholz, Sperrholz, Faßholz ..	20	Sammelgut .....	96
Sammelgut .....	25	Holzwaren .....	54	<b>325 Liberia</b>	<b>15 272</b>
Umzugsgut, gebr. Verpackungen, Baugerätschaften .....	30	Papier, Pappe .....	222	Fische, auch Zubereitungen .....	187
<b>314 Kanarische Inseln</b>	<b>22 894</b>	Künstliche Steine, Platten, Röhren ..	46	Fleisch, auch Zubereitungen .....	427
Fische, auch Zubereitungen .....	11	Andere Steingut-, Ton-, Porzellanwaren .....	44	Reis .....	493
Milcherzeugnisse .....	73	Glas, Glaswaren .....	530	Rohtabak .....	14
Roggen- und Weizenmehl .....	100	Stab- und Formeisen und -stahl ..	350	Milcherzeugnisse .....	68
Malz .....	283	Röhren und Rohre aus Eisen und Stahl .....	33	Wein, Most .....	15
Verbrauchsucker .....	291	Maschinen, Apparate .....	2 110	Bier .....	943
Andere Nahrungs- u. Genußmittel ..	11	Bauwerksteile aus Eisen und Stahl ..	525	Andere Nahrungs- u. Genußmittel ..	251
Nicht besonders genannte tierische und pflanzliche Rohstoffe .....	14	Andere Eisen- und Stahlwaren ..	1 757	Mineralölderivate, Mineralölrückstände .....	24
Torf, Torfmoos .....	58	NE-Metallwaren .....	12	Rohe und bearbeitete Natursteine ..	24
Mineralölderivate, Mineralölrückstände .....	16 004	Fahrzeuge aller Art .....	591	Zement, Mörtel .....	6 535
Zement, Mörtel .....	65	Nicht besonders genannte Industrieerzeugnisse .....	3 614	Stein- und Siedesalz .....	1 654
Tonerde, Bauxit, Kryolith .....	50	Sammelgut .....	19	Soda, Ätznatron, Pottasche .....	54
Andere mineralische Rohstoffe ..	28	<b>322 Gambia</b>	<b>1 441</b>	Farbstoffe, Farben und Lacke ..	25
Chemische Erzeugnisse .....	50	Bier .....	18	Andere chemische Erzeugnisse ..	121
Stickstoffdüngemittel, auß. Mischdünger ..	500	Andere Nahrungs- u. Genußmittel ..	38	Kalidüngemittel, auß. Mischdünger ..	101
Spinnstoffe .....	28	Zement, Mörtel .....	524	Stammholz über 1,5 m Länge, Baustangen .....	27
Stammholz über 1,5 m Länge, Baustangen ..	14	Chemische Erzeugnisse .....	99	Schneitholz, Sperrholz, Faßholz ..	117
Schneitholz, Sperrholz, Faßholz ..	642	Glas, Glaswaren .....	13	Holzwaren .....	163
Zellstoff, Holzschliff, Strohstoff ..	250	Maschinen, Apparate .....	27	Papier, Pappe .....	158
Papier, Pappe .....	849	Bauwerksteile aus Eisen und Stahl ..	26	Betonwaren .....	28
Künstliche Steine, Platten, Röhren ..	174	Andere Eisen- und Stahlwaren ..	60	Künstliche Steine, Platten, Röhren ..	117
Andere Steingut-, Ton-, Porzellanwaren .....	119	Nicht besonders genannte Industrieerzeugnisse .....	562	Andere Steingut-, Ton-, Porzellanwaren .....	104
Glas, Glaswaren .....	237	Sammelgut .....	13		

Außenhandelsverkehr

Außenhandel Hbg. Im- und Exporteure

Durchfuhr

Binnenschifffahrt, Luftverkehr usw.







## Güterverkehr zur See nach Verkehrsbezirken und Güterarten

Verkehrsbezirke und Güterarten	Versand 1959 Menge in t	Verkehrsbezirke und Güterarten	Versand 1959 Menge in t	Verkehrsbezirke und Güterarten	Versand 1959 Menge in t
Nicht besonders genannte Industrieerzeugnisse .....	116	<b>336 Angola mit Cabinda-Landana</b>	<b>13 355</b>	Bauwerksteile aus Eisen und Stahl	62
Sammelgut .....	15	Fische, auch Zubereitungen .....	13	Andere Eisen- und Stahlwaren .....	372
<b>334 Französisch-Äquatorialafrika</b>	<b>4 313</b>	Fleisch, auch Zubereitungen .....	18	NE-Metallwaren .....	28
Fische, auch Zubereitungen .....	56	Milcherzeugnisse .....	37	Fahrzeuge aller Art .....	232
Fleisch, auch Zubereitungen .....	39	Malz .....	676	Nicht besonders genannte Industrieerzeugnisse .....	263
Rohtabak .....	51	Andere Nahrungs- u. Genußmittel	16	Sammelgut .....	87
Milcherzeugnisse .....	68	Nicht besonders genannte tierische und pflanzliche Rohstoffe .....	26	Umzugsgut, gebr. Verpackungen, Bausgerätschaften .....	22
Malz .....	39	Mineralölderivate, Mineralölrückstände .....	43		
Bier .....	108	Zement, Mörtel .....	533		
Andere Nahrungs- u. Genußmittel	52	Mineralische Rohstoffe .....	99	<b>342 Südafrikanische Union</b>	<b>69 551</b>
Zement, Mörtel .....	918	Soda, Ätznatron, Pottasche .....	141	Fische, auch Zubereitungen .....	263
Stein- und Siedesalz .....	482	Farbstoffe, Farben und Lacke .....	26	Fleisch, auch Zubereitungen .....	12
Soda, Ätznatron, Pottasche .....	24	Andere chemische Erzeugnisse .....	432	Hülsenfrüchte .....	27
Andere chemische Erzeugnisse .....	47	Düngekalk .....	21	Obst, Südfrüchte .....	21
Papier, Pappe .....	69	Stickstoffdüngemittel, auß. Mischdünger .....	16	Kartoffeln .....	240
Steingut-, Ton-, Porzellanwaren .....	44	Garne .....	40	Kaffee .....	35
Glas, Glaswaren .....	16	Holzwaren .....	11	Kakao .....	32
Röhren und Rohre aus Eisen und Stahl .....	18	Papier, Pappe .....	445	Milcherzeugnisse .....	38
Maschinen, Apparate .....	244	Künstliche Steine, Platten, Röhren	3 450	Tierische und pflanzliche Fette und Öle .....	211
Andere Eisen- und Stahlwaren .....	979	Andere Steingut-, Ton-, Porzellanwaren .....	615	Malz .....	188
Fahrzeuge aller Art .....	519	Glas, Glaswaren .....	101	Bier .....	308
Nicht besonders genannte Industrieerzeugnisse .....	472	Roheisen, Eisenlegierungen .....	86	Andere Nahrungs- u. Genußmittel	102
Sammelgut .....	27	Blöcke aus Stahl .....	43	Nicht besonders genannte tierische und pflanzliche Rohstoffe .....	294
		Stab- und Formeisen und -stahl .....	272	Mineralölderivate, Mineralölrückstände .....	1 078
		Bleche und Platten aus Eisen und Stahl .....	71	Kalk und Gips, außer zum Düngen	318
<b>335 Belgisch-Kongo</b>	<b>16 866</b>	Röhren und Rohre aus Eisen und Stahl .....	586	Zement, Mörtel .....	794
Fische, auch Zubereitungen .....	46	Eisen- und Stahldraht .....	87	Stein- und Siedesalz .....	145
Reis .....	1 250	Maschinen, Apparate .....	1 865	Andere mineralische Rohstoffe .....	331
Milcherzeugnisse .....	921	Bauwerksteile aus Eisen und Stahl	63	Soda, Ätznatron, Pottasche .....	668
Malz .....	3 503	Andere Eisen- und Stahlwaren .....	1 119	Farbstoffe, Farben und Lacke .....	208
Stärke .....	82	NE-Metallhalbzeug .....	132	Andere chemische Erzeugnisse .....	3 043
Wein, Most .....	20	NE-Metallwaren .....	78	Düngekalk .....	46
Bier .....	85	Fahrzeuge aller Art .....	1 142	Kalidüngemittel, auß. Mischdünger	3 373
Andere Nahrungs- u. Genußmittel	12	Nicht besonders genannte Industrieerzeugnisse .....	745	Stickstoffdüngemittel, auß. Mischdünger .....	2 507
Nicht besonders genannte tierische und pflanzliche Rohstoffe .....	116	Sammelgut .....	123	Mischdünger .....	155
Mineralölderivate, Mineralölrückstände .....	210	Rindvieh, außer Kälbern .....	25	Andere Düngemittel .....	856
Rohe und bearbeitete Natursteine	20	Kälber .....	75	Häute, Felle .....	12
Kalk und Gips, außer zum Düngen	12			Spinnstoffe .....	5 861
Zement, Mörtel .....	206	<b>337 St. Helena</b>	<b>90</b>	Garne .....	58
Stein- und Siedesalz .....	943	Eisen- und Stahlwaren .....	28	Lumpen .....	11
Andere mineralische Rohstoffe .....	54	Nicht besonders genannte Industrieerzeugnisse .....	22	Unbearbeitetes Holz, Holzabfälle	21
Soda, Ätznatron, Pottasche .....	139			Schnittholz, Sperrholz, Faßholz .....	311
Farbstoffe, Farben und Lacke .....	31			Holzwaren .....	369
Andere chemische Erzeugnisse .....	493	<b>341 Südwestafrika</b>	<b>6 128</b>	Zellstoff, Holzschliff, Strohstoff .....	459
Stickstoffdüngemittel, auß. Mischdünger .....	65	Fische, auch Zubereitungen .....	22	Papier, Pappe .....	3 424
Holzwaren .....	14	Reis .....	16	Künstliche Steine, Platten, Röhren	988
Papier, Pappe .....	1 011	Kartoffeln .....	15	Andere Steingut-, Ton-, Porzellanwaren .....	744
Künstliche Steine, Platten, Röhren	391	Milcherzeugnisse .....	18	Glas, Glaswaren .....	1 966
Andere Steingut-, Ton-, Porzellanwaren .....	371	Malz .....	168	Eisenbahnoberbauzeug aus Eisen und Stahl .....	16
Glas, Glaswaren .....	288	Andere Nahrungs- u. Genußmittel	103	Stab- und Formeisen und -stahl .....	187
Stab- und Formeisen und -stahl .....	114	Zement, Mörtel .....	2 796	Bleche und Platten aus Eisen und Stahl .....	25
Bleche und Platten aus Eisen und Stahl .....	140	Stein- und Siedesalz .....	28	Röhren und Rohre aus Eisen und Stahl .....	1 261
Röhren und Rohre aus Eisen und Stahl .....	118	Soda, Ätznatron, Pottasche .....	70	Eisen- und Stahldraht .....	1 014
Eisen- und Stahldraht .....	37	Farbstoffe, Farben und Lacke .....	13	Andere Gießerei- und Walzwerkeerzeugnisse .....	13
Andere Gießerei- und Walzwerkeerzeugnisse .....	51	Andere chemische Erzeugnisse .....	51	Maschinen, Apparate .....	8 763
Maschinen, Apparate .....	640	Phosphordüngemittel, auß. Mischdünger .....	100	Bauwerksteile aus Eisen und Stahl	300
Bauwerksteile aus Eisen und Stahl	11	Andere Düngemittel .....	142	Andere Eisen- und Stahlwaren .....	5 742
Andere Eisen- und Stahlwaren .....	3 111	Schnittholz, Sperrholz, Faßholz .....	30	Altmalle und Abfälle von NE-Metallen .....	52
Rohe NE-Metalle, auch Legierung	12	Holzwaren .....	34	NE-Metallhalbzeug .....	419
NE-Metallhalbzeug .....	52	Papier, Pappe .....	63	NE-Metallwaren .....	1 146
NE-Metallwaren .....	90	Künstliche Steine, Platten, Röhren	221	Fahrzeuge aller Art .....	12 876
Fahrzeuge aller Art .....	425	Andere Steingut-, Ton-, Porzellanwaren .....	66	Nicht besonders genannte Industrieerzeugnisse .....	7 431
Nicht besonders genannte Industrieerzeugnisse .....	1 625	Glas, Glaswaren .....	79	Sammelgut .....	562
Sammelgut .....	126	Röhren und Rohre aus Eisen und Stahl .....	767		
		Maschinen, Apparate .....	214		

Außenhandelsverkehr

Außenhandel Hbg. Im- und Exporteure

Durchfuhr

Binnenschifffahrt, Luftverkehr usw.



## Güterverkehr zur See — Versand

Übersicht 14

Güterverkehr zur See nach Verkehrsbezirken und Güterarten

Verkehrsbezirke und Güterarten	Versand 1959 Menge in t	Verkehrsbezirke und Güterarten	Versand 1959 Menge in t	Verkehrsbezirke und Güterarten	Versand 1959 Menge in t
Umzugsgut, gebr. Verpackungen, Baugerätschaften .....	160	Stab- und Formeisen und -stahl ..	18	Mineralölderivate, Mineralölrückstände .....	35
<b>351 Portugiesisch-Ostafrika (Mosambik)</b>	<b>19 980</b>	Röhren und Rohre aus Eisen und Stahl .....	21	Rohe und bearbeitete Natursteine .....	22
Fische, auch Zubereitungen .....	17	Maschinen, Apparate .....	256	Mineralische Rohstoffe .....	76
Fleisch, auch Zubereitungen .....	39	Andere Eisen- und Stahlwaren .....	629	Chemische Erzeugnisse .....	445
Roggen- und Weizenmehl .....	82	Fahrzeuge aller Art .....	307	Kalidüngemittel, auß. Mischdünger .....	4 473
Malz .....	178	Nicht besonders genannte Industrieerzeugnisse .....	855	Stickstoffdüngemittel, auß. Mischdünger .....	319
Bier .....	44	Sammalgut .....	21	Mischdünger .....	101
Andere Nahrungs- u. Genußmittel .....	16	<b>353 Tanganjika (brit. Verwaltg.)</b>	<b>8 263</b>	Andere Düngemittel .....	237
Nicht besonders genannte tierische und pflanzliche Rohstoffe .....	18	Milcherzeugnisse .....	38	Schnittholz, Sperrholz, Faßholz ..	132
Mineralölderivate, Mineralölrückstände .....	715	Verbrauchsucker .....	2 168	Holzwaren .....	71
Rohe und bearbeitete Natursteine .....	171	Bier .....	24	Zellstoff, Holzschliff, Strohstoff ..	11
Kalk und Gips, außer zum Düngen .....	70	Andere Nahrungs- u. Genußmittel .....	16	Papier, Pappe .....	392
Stein- und Siedesalz .....	46	Nicht besonders genannte tierische und pflanzliche Rohstoffe .....	20	Künstliche Steine, Platten, Röhren ..	45
Andere mineralische Rohstoffe .....	221	Mineralölderivate, Mineralölrückstände .....	42	Andere Steingut-, Ton-, Porzellanwaren .....	18
Soda, Ätznatron, Pottasche .....	266	Zement, Mörtel .....	1 421	Glas, Glaswaren .....	419
Farbstoffe, Farben und Lacke .....	61	Stein- und Siedesalz .....	137	Stab- und Formeisen und -stahl ..	57
Andere chemische Erzeugnisse .....	709	Soda, Ätznatron, Pottasche .....	373	Bleche und Platten aus Eisen und Stahl .....	97
Stickstoffdüngemittel, auß. Mischdünger .....	522	Farbstoffe, Farben und Lacke .....	34	Röhren und Rohre aus Eisen und Stahl .....	57
Spinnstoffe .....	1 769	Andere chemische Erzeugnisse .....	121	Maschinen, Apparate .....	107
Garne .....	34	Kalidüngemittel, auß. Mischdünger .....	106	Andere Eisen- und Stahlwaren .....	269
Schnittholz, Sperrholz, Faßholz ..	152	Holzwaren .....	18	NE-Metallhalbzeug .....	55
Holzwaren .....	89	Papier, Pappe .....	160	Fahrzeuge aller Art .....	73
Papier, Pappe .....	656	Betonwaren .....	12	Nicht besonders genannte Industrieerzeugnisse .....	293
Betonwaren .....	24	Künstliche Steine, Platten, Röhren ..	70	Sammalgut .....	33
Künstliche Steine, Platten, Röhren ..	931	Andere Steingut-, Ton-, Porzellanwaren .....	70	<b>356 Kenia und Uganda</b>	<b>14 839</b>
Andere Steingut-, Ton-, Porzellanwaren .....	208	Glas, Glaswaren .....	309	Fische, auch Zubereitungen .....	20
Glas, Glaswaren .....	1 079	Stab- und Formeisen und -stahl ..	196	Fleisch, auch Zubereitungen .....	21
Roheisen, Eisenlegierungen .....	69	Bleche und Platten aus Eisen und Stahl .....	22	Milcherzeugnisse .....	30
Halbzeug aus Eisen und Stahl .....	72	Röhren und Rohre aus Eisen und Stahl .....	117	Tierische und pflanzl. Fette und Öle ..	20
Stab- und Formeisen und -stahl ..	113	Eisen- und Stahldraht .....	79	Wein, Most .....	11
Bleche und Platten aus Eisen und Stahl .....	147	Andere Gießerei- und Walzwerkeerzeugnisse .....	42	Bier .....	17
Röhren und Rohre aus Eisen und Stahl .....	748	Maschinen, Apparate .....	193	Andere Nahrungs- u. Genußmittel .....	38
Eisen- und Stahldraht .....	266	Bauwerksteile aus Eisen und Stahl ..	16	Nicht besonders genannte tierische und pflanzliche Rohstoffe .....	29
Andere Gießerei- und Walzwerkeerzeugnisse .....	11	Andere Eisen- und Stahlwaren .....	1 087	Mineralölderivate, Mineralölrückstände .....	351
Maschinen, Apparate .....	2 507	NE-Metallhalbzeug .....	53	Rohe und bearbeitete Natursteine ..	11
Bauwerksteile aus Eisen und Stahl ..	496	NE-Metallwaren .....	19	Zement, Mörtel .....	139
Andere Eisen- und Stahlwaren .....	2 153	Fahrzeuge aller Art .....	528	Stein- und Siedesalz .....	1 543
NE-Metallhalbzeug .....	87	Nicht besonders genannte Industrieerzeugnisse .....	560	Andere mineralische Rohstoffe .....	398
NE-Metallwaren .....	42	Sammalgut .....	54	Soda, Ätznatron, Pottasche .....	387
Fahrzeuge aller Art .....	2 166	Umzugsgut, gebr. Verpackungen, Baugerätschaften .....	104	Farbstoffe, Farben und Lacke .....	180
Nicht besonders genannte Industrieerzeugnisse .....	2 604	<b>354 Sansibar und Pemba</b>	<b>2 164</b>	Andere chemische Erzeugnisse .....	754
Sammalgut .....	269	Roggen- und Weizenmehl .....	1 874	Stickstoffdüngemittel, auß. Mischdünger .....	323
Umzugsgut, gebr. Verpackungen, Baugerätschaften .....	61	Bier .....	43	Andere Düngemittel .....	21
<b>352 Madagaskar</b>	<b>8 488</b>	Stein- und Siedesalz .....	24	Garne .....	34
Fische, auch Zubereitungen .....	66	Soda, Ätznatron, Pottasche .....	21	Schnittholz, Sperrholz, Faßholz ..	45
Rohtabak .....	59	Andere chemische Erzeugnisse .....	27	Holzwaren .....	56
Milcherzeugnisse .....	249	Künstliche Steine, Platten, Röhren ..	12	Papier, Pappe .....	978
Bier .....	1 013	Glas, Glaswaren .....	23	Betonwaren .....	22
Andere Nahrungs- u. Genußmittel .....	148	Röhren und Rohre aus Eisen und Stahl .....	12	Künstliche Steine, Platten, Röhren ..	210
Rohe und bearbeitete Natursteine ..	12	Andere Eisen- und Stahlwaren .....	50	Andere Steingut-, Ton-, Porzellanwaren .....	45
Zement, Mörtel .....	30	Nicht besonders genannte Industrieerzeugnisse .....	32	Glas, Glaswaren .....	580
Stein- und Siedesalz .....	40	<b>355 Mauritius</b>	<b>8 931</b>	Stab- und Formeisen und -stahl ..	112
Farbstoffe, Farben und Lacke .....	18	Fische, auch Zubereitungen .....	145	Bleche und Platten aus Eisen und Stahl .....	172
Andere chemische Erzeugnisse .....	243	Fleisch, auch Zubereitungen .....	15	Röhren und Rohre aus Eisen und Stahl .....	697
Schnittholz, Sperrholz, Faßholz ..	3 814	Tierische und pflanzl. Fette und Öle ..	40	Eisen- und Stahldraht .....	262
Holzwaren .....	82	Roggen- und Weizenmehl .....	761	Andere Gießerei- und Walzwerkeerzeugnisse .....	11
Papier, Pappe .....	396	Stärke .....	25	Maschinen, Apparate .....	695
Künstliche Steine, Platten, Röhren ..	49	Bier .....	66	Bauwerksteile aus Eisen und Stahl ..	48
Andere Steingut-, Ton-, Porzellanwaren .....	63			Andere Eisen- und Stahlwaren .....	2 874
Glas, Glaswaren .....	24			NE-Metallhalbzeug .....	213
				NE-Metallwaren .....	66
				Fahrzeuge aller Art .....	1 442



## Güterverkehr zur See nach Verkehrsbezirken und Güterarten

Verkehrsbezirke und Güterarten	Versand 1959 Mengeint	Verkehrsbezirke und Güterarten	Versand 1959 Mengeint	Verkehrsbezirke und Güterarten	Versand 1959 Mengeint
Nicht besonders genannte Industrieerzeugnisse .....	1 843	Stab- und Formeisen und -stahl ..	49	Mineralölderivate, Mineralölrückstände .....	198
Sammelgut .....	103	Röhren und Rohre aus Eisen und Stahl .....	115	Mineralische Rohstoffe .....	11
<b>361 Italienisch-Somaliland</b>	<b>23</b>	Eisen- und Stahldraht .....	22	Schwefelsäure .....	13
Nahrungs- und Genußmittel ....	18	Maschinen, Apparate .....	345	Farbstoffe, Farben und Lacke ...	64
<b>362 Britisch-Somaliland</b>	<b>50</b>	Andere Eisen- und Stahlwaren ...	598	Andere chemische Erzeugnisse ...	178
Chemische Erzeugnisse .....	15	NE-Metallhalbzeug .....	15	Düngemittel .....	20
Bauwerksteile aus Eisen und Stahl	17	NE-Metallwaren .....	35	Leder .....	107
Nicht besonders genannte Industrieerzeugnisse .....	11	Fahrzeuge aller Art .....	250	Schneitholz, Sperrholz, Faßholz ..	193
<b>363 Französisch-Somaliland</b>	<b>5 612</b>	Nicht besonders genannte Industrieerzeugnisse .....	1 541	Holzwaren .....	79
Fleisch, auch Zubereitungen .....	40	Sammelgut .....	18	Papier, Pappe .....	130
Milcherzeugnisse .....	73	<b>366 Sudan</b>	<b>17 557</b>	Künstliche Steine, Platten, Röhren	69
Roggen- und Weizenmehl .....	50	Fische, auch Zubereitungen .....	44	Andere Steingut-, Ton-, Porzellanwaren .....	99
Malz .....	31	Reis .....	33	Glas, Glaswaren .....	691
Stärke .....	38	Milcherzeugnisse .....	2 000	Stab- und Formeisen und -stahl ..	39
Verbrauchsucker .....	907	Roggen- und Weizenmehl .....	24	Bleche und Platten aus Eisen und Stahl .....	54
Bier .....	91	Verbrauchsucker .....	4 600	Röhren und Rohre aus Eisen und Stahl .....	96
Andere Nahrungs- und Genußmittel	73	Andere Nahrungs- u. Genußmittel	502	Eisen- und Stahldraht .....	12
Mineralölderivate, Mineralölrückstände .....	52	Steinkohlenkoks .....	368	Maschinen, Apparate .....	499
Zement, Mörtel .....	40	Mineralölderivate, Mineralölrückstände .....	301	Andere Eisen- und Stahlwaren ...	684
Soda, Ätznatron, Pottasche .....	21	Rohe und bearbeitete Natursteine	223	NE-Metallhalbzeug .....	16
Farbstoffe, Farben und Lacke ...	39	Zement, Mörtel .....	19	Fahrzeuge aller Art .....	594
Andere chemische Erzeugnisse ...	183	Mineralische Rohstoffe .....	178	Nicht besonders genannte Industrieerzeugnisse .....	1 021
Spinnstoffe .....	1 420	Soda, Ätznatron, Pottasche .....	447	Sammelgut .....	92
Garne .....	36	Farbstoffe, Farben und Lacke ...	268	<b>402 Vereinigte Arabische Republik: Syrien</b>	<b>13 461</b>
Schneitholz, Sperrholz, Faßholz ..	14	Andere chemische Erzeugnisse ...	1 536	Fische, auch Zubereitungen .....	46
Holzwaren .....	41	Kalidüngemittel, auß. Mischdünger	13	Kaffee .....	75
Papier, Pappe .....	151	Baumwolle .....	11	Tierische und pflanzl. Fette und Öle	16
Künstliche Steine, Platten, Röhren	41	Garne .....	34	Roggen- und Weizenmehl .....	1 100
Andere Steingut-, Ton-, Porzellanwaren .....	13	Holzwaren .....	22	Nicht besonders genannte tierische und pflanzliche Rohstoffe .....	119
Glas, Glaswaren .....	90	Papier, Pappe .....	800	Manganerz .....	50
Stab- und Formeisen und -stahl ..	29	Betonwaren .....	57	Mineralölderivate, Mineralölrückstände .....	996
Röhren und Rohre aus Eisen und Stahl .....	26	Künstliche Steine, Platten, Röhren	562	Zement, Mörtel .....	163
Eisen- und Stahldraht .....	53	Andere Steingut-, Ton-, Porzellanwaren .....	123	Mineralische Rohstoffe .....	526
Maschinen, Apparate .....	608	Glas, Glaswaren .....	578	Soda, Ätznatron, Pottasche .....	32
Andere Eisen- und Stahlwaren ...	275	Stab- und Formeisen und -stahl ..	295	Farbstoffe, Farben und Lacke ...	121
NE-Metallwaren .....	15	Bleche und Platten aus Eisen und Stahl .....	53	Andere chemische Erzeugnisse ...	2 832
Fahrzeuge aller Art .....	381	Röhren und Rohre aus Eisen und Stahl .....	208	Stickstoffdüngemittel, auß. Mischdünger .....	409
Nicht besonders genannte Industrieerzeugnisse .....	691	Eisen- und Stahldraht .....	77	Spinnstoffe .....	117
Sammelgut .....	41	Maschinen, Apparate .....	776	Garne .....	155
Umszugsgut, gebr. Verpackungen, Baugerätschaften .....	19	Bauwerksteile aus Eisen und Stahl	475	Schneitholz, Sperrholz, Faßholz ..	127
<b>364 Äthiopien</b>	<b>6 978</b>	Andere Eisen- und Stahlwaren ...	952	Holzwaren .....	22
Fleisch, auch Zubereitungen .....	16	NE-Metallwaren .....	30	Papier, Pappe .....	328
Milcherzeugnisse .....	40	Fahrzeuge aller Art .....	103	Künstliche Steine, Platten, Röhren	196
Tierische und pflanzliche Fette und Öle .....	39	Nicht besonders genannte Industrieerzeugnisse .....	1 504	Andere Steingut-, Ton-, Porzellanwaren .....	21
Roggen- und Weizenmehl .....	1 000	Sammelgut .....	19	Glas, Glaswaren .....	135
Verbrauchsucker .....	887	Umszugsgut, gebr. Verpackungen, Baugerätschaften .....	16	Halbzeug aus Eisen und Stahl ...	51
Bier .....	50	<b>367 Vereinigte Arabische Republik: Ägypten am Roten Meer</b>	<b>444</b>	Bleche und Platten aus Eisen und Stahl .....	22
Andere Nahrungs- u. Genußmittel	89	Chemische Erzeugnisse .....	87	Röhren und Rohre aus Eisen und Stahl .....	143
Mineralölderivate, Mineralölrückstände .....	132	Stab- und Formeisen und -stahl ..	18	Eisen- und Stahldraht .....	132
Rohe und bearbeitete Natursteine	12	Maschinen, Apparate .....	124	Maschinen, Apparate .....	1 920
Soda, Ätznatron, Pottasche .....	23	Bauwerksteile aus Eisen und Stahl	19	Bauwerksteile aus Eisen und Stahl	328
Farbstoffe, Farben und Lacke ...	80	NE-Metallwaren .....	59	Andere Eisen- und Stahlwaren ...	703
Andere chemische Erzeugnisse ...	138	Nicht besonders genannte Industrieerzeugnisse .....	113	Rohblei, Bleilegierungen .....	82
Schneitholz, Sperrholz, Faßholz ..	248	<b>401 Cypern</b>	<b>6 985</b>	NE-Metallhalbzeug .....	31
Holzwaren .....	28	Fleisch, auch Zubereitungen .....	19	NE-Metallwaren .....	130
Papier, Pappe .....	406	Tierische und pflanzl. Fette und Öle	1 646	Fahrzeuge aller Art .....	863
Künstliche Steine, Platten, Röhren	192	Bier .....	112	Nicht besonders genannte Industrieerzeugnisse .....	1 395
Andere Steingut-, Ton-, Porzellanwaren .....	44	Andere Nahrungs- u. Genußmittel	115	Sammelgut .....	22
Glas, Glaswaren .....	508	Futtermittel .....	55	<b>403 Libanon</b>	<b>44 122</b>
				Fische, auch Zubereitungen .....	77
				Fleisch, auch Zubereitungen .....	78

Außenhandelsverkehr

Außenhandel Hbg. Im- und Exporteure

Durchfuhr

Binnenschifffahrt, Luftverkehr usw.



## Güterverkehr zur See — Versand

Übersicht 14

Verkehrsbezirke und Güterarten
Weizen .....
Kartoffeln .....
Milcherzeugnisse .....
Tierische und pflanzl. Fette und Öle .....
Roggen- und Weizenmehl .....
Malz .....
Verbrauchszucker .....
Bier .....
Andere Nahrungs- u. Genußmittel .....
Ölkuchen .....
Nicht besonders genannte tierische und pflanzliche Rohstoffe .....
Gasöl, Dieselöl .....
Andere Mineralölderivate, Mineral- ölrückstände .....
Stein- und Siedesalz .....
Andere mineralische Rohstoffe .....
Schwefelsäure .....
Soda, Ätznatron, Pottasche .....
Farbstoffe, Farben und Lacke .....
Andere chemische Erzeugnisse .....
Kalidüngemittel, auß. Mischdünger .....
Stickstoffdüngemittel, auß. Misch- dünger .....
Andere Düngemittel .....
Leder .....
Spinnstoffe .....
Garne .....
Lumpen .....
Stammholz über 1,5 m Länge, Bau- stangen .....
Schnittholz, Sperrholz, Faßholz .....
Holzwaren .....
Zellstoff, Holzschliff, Strohstoff .....
Papier, Pappe .....
Künstliche Steine, Platten, Röhren .....
Andere Steingut-, Ton-, Porzellan- waren .....
Glas, Glaswaren .....
Roheisen, Eisenlegierungen .....
Stab- und Formeisen und -stahl .....
Bleche und Platten aus Eisen und Stahl .....
Röhren und Rohre aus Eisen und Stahl .....
Eisen- und Stahldraht .....
Andere Gießerei- und Walzwerks- erzeugnisse .....
Maschinen, Apparate .....
Bauwerksteile aus Eisen und Stahl .....
Andere Eisen- und Stahlwaren .....
Rohe NE-Metalle, auch Legierung .....
NE-Metallhalbzeug .....
NE-Metallwaren .....
Fahrzeuge aller Art .....
Nicht besonders genannte Indus- trieerzeugnisse .....
Sammelgut .....
Umszugsgut, gebr. Verpackungen, Baugerätschaften .....

Güterverkehr zur See nach Verkehrsbezirken und Güterarten

[illegible]



## Güterverkehr zur See nach Verkehrsbezirken und Güterarten

Verkehrsbezirke und Güterarten	Versand 1959 Menge in t	Verkehrsbezirke und Güterarten	Versand 1959 Menge in t	Verkehrsbezirke und Güterarten	Versand 1959 Menge in t
Carne .....	22	Tierische und pflanzliche Fette und Öle .....	20	Milcherzeugnisse .....	129
Holzwaren .....	105	Verbrauchsucker .....	1 150	Tierische und pflanzliche Fette und Öle .....	32
Papier, Pappe .....	101	Andere Nahrungs- u. Genußmittel .....	127	Roggen- und Weizenmehl .....	178
Betonwaren .....	70	Mineralische Rohstoffe .....	69	Malz .....	153
Künstliche Steine, Platten, Röhren .....	162	Soda, Ätznatron, Pottasche .....	76	Stärke .....	70
Andere Steingut-, Ton-, Porzellanwaren .....	32	Farbstoffe, Farben und Lacke .....	21	Verbrauchsucker .....	5 901
Glas, Glaswaren .....	342	Andere chemische Erzeugnisse .....	137	Bier .....	22
Röhren und Rohre aus Eisen und Stahl .....	16	Stickstoffdüngemittel, auß. Mischdünger .....	48	Andere Nahrungs- u. Genußmittel .....	58
Maschinen, Apparate .....	555	Schmittholz, Sperrholz, Faßholz .....	393	Nicht besonders genannte tierische und pflanzliche Rohstoffe .....	37
Andere Eisen- und Stahlwaren .....	660	Holzwaren .....	230	Mineralölderivate, Mineralölrückstände .....	468
NE-Metallwaren .....	21	Papier, Pappe .....	141	Mineralische Rohstoffe .....	559
Fahrzeuge aller Art .....	334	Künstliche Steine, Platten, Röhren .....	302	Schwefelsäure .....	22
Nicht besonders genannte Industrieerzeugnisse .....	1 238	Andere Steingut-, Ton-, Porzellanwaren .....	97	Soda, Ätznatron, Pottasche .....	333
Sammelgut .....	45	Glas, Glaswaren .....	70	Farbstoffe, Farben und Lacke .....	156
		Stab- und Formeisen und -stahl .....	115	Andere chemische Erzeugnisse .....	1 193
		Röhren und Rohre aus Eisen und Stahl .....	388	Stickstoffdüngemittel, auß. Mischdünger .....	78
<b>416 Maskat und Oman</b>	<b>1 183</b>	Eisen- und Stahldraht .....	16	Leder .....	11
Verbrauchsucker .....	976	Maschinen, Apparate .....	965	Spinnstoffe .....	47
Andere Nahrungs- u. Genußmittel .....	60	Bauwerksteile aus Eisen und Stahl .....	36	Garne .....	82
Chemische Erzeugnisse .....	19	Andere Eisen- und Stahlwaren .....	396	Schmittholz, Sperrholz, Faßholz .....	673
Schmittholz, Sperrholz, Faßholz .....	33	NE-Metallwaren .....	82	Holzwaren .....	70
Holzwaren .....	11	Fahrzeuge aller Art .....	323	Papier, Pappe .....	2 278
Papier, Pappe .....	22	Nicht besonders genannte Industrieerzeugnisse .....	473	Betonwaren .....	52
Eisen- und Stahlwaren .....	11	Umzugsgut, gebr. Verpackungen, Baugerätschaften .....	21	Künstliche Steine, Platten, Röhren .....	524
Nicht besonders genannte Industrieerzeugnisse .....	24			Andere Steingut-, Ton-, Porzellanwaren .....	338
				Glas, Glaswaren .....	2 641
<b>421 Bahrain-Inseln, Katar, Arabische Vertragsstaaten</b>	<b>7 513</b>	<b>424 Kuwait</b>	<b>22 501</b>	Halbzeug aus Eisen und Stahl .....	28
Fleisch, auch Zubereitungen .....	95	Fleisch, auch Zubereitungen .....	157	Stab- und Formeisen und -stahl .....	296
Milcherzeugnisse .....	85	Eier .....	34	Bleche und Platten aus Eisen und Stahl .....	86
Speisefette, außer Butter .....	13	Milcherzeugnisse .....	459	Röhren und Rohre aus Eisen und Stahl .....	1 293
Roggen- und Weizenmehl .....	50	Roggen- und Weizenmehl .....	356	Eisen- und Stahldraht .....	228
Malz .....	102	Verbrauchsucker .....	2 168	Andere Gießerei- und Walzwerkserzeugnisse .....	18
Verbrauchsucker .....	2 272	Bier .....	351	Maschinen, Apparate .....	1 995
Wein, Most .....	16	Andere Nahrungs- u. Genußmittel .....	339	Bauwerksteile aus Eisen und Stahl .....	90
Bier .....	450	Nicht besonders genannte tierische und pflanzliche Rohstoffe .....	17	Andere Eisen- und Stahlwaren .....	2 211
Andere Nahrungs- u. Genußmittel .....	268	Mineralölderivate, Mineralölrückstände .....	104	Rohe NE-Metalle, auch Legierung .....	11
Mineralölderivate, Mineralölrückstände .....	38	Kalk und Gips, außer zum Düngen .....	150	NE-Metallhalbzeug .....	393
Stein- und Siedesalz .....	23	Stein- und Siedesalz .....	42	NE-Metallwaren .....	257
Farbstoffe, außer Lacke .....	17	Andere mineralische Rohstoffe .....	190	Fahrzeuge aller Art .....	178
Andere chemische Erzeugnisse .....	186	Farbstoffe, Farben und Lacke .....	57	Nicht besonders genannte Industrieerzeugnisse .....	2 749
Stammholz über 1,5 m Länge, Baustrangen .....	14	Andere chemische Erzeugnisse .....	493	Sammelgut .....	51
Schmittholz, Sperrholz, Faßholz .....	231	Schmittholz, Sperrholz, Faßholz .....	114		
Holzwaren .....	287	Holzwaren .....	952		
Papier, Pappe .....	98	Papier, Pappe .....	228		
Künstliche Steine, Platten, Röhren .....	173	Betonwaren .....	23	<b>426 Iran</b>	<b>53 124</b>
Andere Steingut-, Ton-, Porzellanwaren .....	148	Künstliche Steine, Platten, Röhren .....	1 126	Fleisch, auch Zubereitungen .....	287
Glas, Glaswaren .....	332	Andere Steingut-, Ton-, Porzellanwaren .....	683	Olisaaten, Ölfrüchte .....	115
Stab- und Formeisen und -stahl .....	217	Glas, Glaswaren .....	1 016	Tee .....	121
Bleche und Platten aus Eisen und Stahl .....	24	Roheisen, Eisenlegierungen .....	308	Milcherzeugnisse .....	315
Röhren und Rohre aus Eisen und Stahl .....	231	Stab- und Formeisen und -stahl .....	696	Tierische und pflanzliche Fette und Öle .....	67
Maschinen, Apparate .....	339	Bleche und Platten aus Eisen und Stahl .....	686	Bier .....	1 146
Bauwerksteile aus Eisen und Stahl .....	43	Röhren und Rohre aus Eisen und Stahl .....	2 011	Andere Nahrungs- u. Genußmittel .....	74
Andere Eisen- und Stahlwaren .....	544	Eisen- und Stahldraht .....	126	Nicht besonders genannte tierische und pflanzliche Rohstoffe .....	85
NE-Metallhalbzeug .....	43	Maschinen, Apparate .....	1 225	Gasöl, Dieselöl .....	115
NE-Metallwaren .....	11	Bauwerksteile aus Eisen und Stahl .....	158	Andere Mineralölderivate, Mineralölrückstände .....	458
Fahrzeuge aller Art .....	282	Andere Eisen- und Stahlwaren .....	2 598	Rohe und bearbeitete Natursteine .....	28
Nicht besonders genannte Industrieerzeugnisse .....	785	NE-Metallhalbzeug .....	123	Gewöhnliche Erde, Kies, Sand .....	16
Sammelgut .....	69	NE-Metallwaren .....	486	Kalk und Gips, außer zum Düngen .....	94
		Fahrzeuge aller Art .....	1 588	Zement, Mörtel .....	412
		Nicht besonders genannte Industrieerzeugnisse .....	3 328	Tonerde, Bauxit, Kryolith .....	30
		Sammelgut .....	59	Andere mineralische Rohstoffe .....	456
				Schwefelsäure .....	51
				Soda, Ätznatron, Pottasche .....	97
<b>423 Saudisch-Arabien am Persischen Golf</b>	<b>6 206</b>	<b>425 Irak</b>	<b>26 127</b>	Farbstoffe, Farben und Lacke .....	741
Fleisch, auch Zubereitungen .....	124	Fische, auch Zubereitungen .....	11	Andere chemische Erzeugnisse .....	2 507
Milcherzeugnisse .....	364	Fleisch, auch Zubereitungen .....	93	Kalidüngemittel, auß. Mischdünger .....	1 515

Außenhandelsverkehr

Außenhandel Hbg. Im- und Exporteure

Durchfuhr

Binnenschifffahrt, Luftverkehr usw.







## Güterverkehr zur See nach Verkehrsbezirken und Güterarten

Verkehrsbezirke und Güterarten	Versand 1959 Menge in t	Verkehrsbezirke und Güterarten	Versand 1959 Menge in t	Verkehrsbezirke und Güterarten	Versand 1959 Menge in t
Soda, Ätznatron, Pottasche.....	16	<b>438 Malaya</b>	<b>25 163</b>	Papier, Pappe .....	2 551
Andere chemische Erzeugnisse ...	110	Fleisch, auch Zubereitungen ....	54	Betonwaren .....	103
Kalidüngemittel, auß. Mischdünger	11	Weizen .....	76	Künstliche Steine, Platten, Röhren	555
Mischdünger .....	30	Milcherzeugnisse .....	1 015	Andere Steingut-, Ton-, Porzellan-	94
Stammholz über 1,5 m Länge, Bau-	93	Roggen- und Weizenmehl .....	3 488	waren .....	588
stangen .....	168	Verbrauchsucker .....	4 337	Glas, Glaswaren .....	16
Papier, Pappe .....	108	Bier .....	390	Halbzeug aus Eisen und Stahl ...	99
Künstliche Steine, Platten, Röhren	15	Andere Nahrungs- u. Genußmittel	40	Stab- und Formeisen und -stahl ..	341
Andere Steingut-, Ton-, Porzellan-	98	Nicht besonders genannte tierische	247	Bleche und Platten aus Eisen und	451
waren .....	66	und pflanzliche Rohstoffe .....	70	Stahl .....	152
Glas, Glaswaren .....	39	Kalk und Gips, außer zum Düngen	54	Röhren und Rohre aus Eisen und	451
Halbzeug aus Eisen und Stahl ...	13	Mineralische Rohstoffe .....	16	Stahl .....	152
Stab- und Formeisen und -stahl ..	377	Soda, Ätznatron, Pottasche .....	33	Eisen- und Stahldraht .....	13
Röhren und Rohre aus Eisen und	148	Farbstoffe, Farben und Lacke ...	2 012	Andere Gießerei- und Walzwerks-	1 080
Stahl .....	265	Andere chemische Erzeugnisse ...	2 196	erzeugnisse .....	13
Maschinen, Apparate .....	22	Kalidüngemittel, auß. Mischdünger	856	Maschinen, Apparate .....	13
Bauwerksteile aus Eisen und Stahl	22	Stickstoffdüngemittel, auß. Misch-	50	Bauwerksteile aus Eisen und Stahl	3 465
Andere Eisen- und Stahlwaren ...	17	dünger .....	32	Andere Eisen- und Stahlwaren ...	190
NE-Metallhalbzeug .....	528	Andere Düngemittel .....	167	NE-Metallhalbzeug .....	87
NE-Metallwaren .....	227	Schnittholz, Sperrholz, Faßholz ..	265	NE-Metallwaren .....	673
Fahrzeuge aller Art .....	38	Holzwaren .....	223	Fahrzeuge aller Art .....	2 637
Nicht besonders genannte Indu-	13	Papier, Pappe .....	1 104	Nicht besonders genannte Indu-	115
strierzeugnisse .....	13	Betonwaren .....	22	strierzeugnisse .....	53
Sammelgut .....	15 980	Künstliche Steine, Platten, Röhren	925	Sammelgut .....	709
Umzugsgut, gebr. Verpackungen,	15	Andere Steingut-, Ton-, Porzellan-	26	Umzugsgut, gebr. Verpackungen,	40 394
Baugerätschaften .....	3 901	waren .....	287	Baugerätschaften .....	709
<b>437 Birma</b>	<b>15 980</b>	Glas, Glaswaren .....	22	<b>441 Indonesien</b>	<b>40 394</b>
Fleisch, auch Zubereitungen ....	15	Halbzeug aus Eisen und Stahl ...	259	Milcherzeugnisse .....	26
Milcherzeugnisse .....	47	Stab- und Formeisen und -stahl ..	128	Tierische und pflanzliche Fette	91
Tierische und pflanzliche Fette	11	Bleche und Platten aus Eisen und	621	und Öle .....	25
und Öle .....	73	Stahl .....	32	Malz .....	107
Stärke .....	204	Röhren und Rohre aus Eisen und	2 031	Stärke .....	126
Bier .....	54	Stahl .....	173	Bier .....	60
Andere Nahrungs- u. Genußmittel	1 035	Eisen- und Stahldraht .....	53	Andere Nahrungs- u. Genußmittel	109
Nicht besonders genannte tierische	49	NE-Metallwaren .....	281	Nicht besonders genannte tierische	6 767
und pflanzliche Rohstoffe .....	243	Fahrzeuge aller Art .....	1 449	und pflanzliche Rohstoffe .....	1 628
Mineralöllderivate, Mineralölrück-	309	Nicht besonders genannte Indu-	75	Mineralöllderivate, Mineralölrück-	78
stände .....	94	strierzeugnisse .....	30 153	stände .....	584
Stein- und Siedesalz .....	642	Sammelgut .....	18	Soda, Ätznatron, Pottasche .....	701
Andere mineralische Rohstoffe ...	22	<b>439 Singapur</b>	458	Farbstoffe, Farben und Lacke ...	3 629
Soda, Ätznatron, Pottasche .....	20	Fische, auch Zubereitungen ....	102	Andere chemische Erzeugnisse ...	2 500
Farbstoffe, Farben und Lacke ...	21	Fleisch, auch Zubereitungen ....	71	Kalidüngemittel, auß. Mischdünger	2 170
Andere chemische Erzeugnisse ...	11	Ölsaaten, Ölfrüchte .....	1 210	Stickstoffdüngemittel, auß. Misch-	104
Kalidüngemittel, auß. Mischdünger	11	Rohtabak .....	345	dünger .....	639
Stickstoffdüngemittel, auß. Misch-	11	Milcherzeugnisse .....	1 275	Schnittholz, Sperrholz, Faßholz ..	23
dünger .....	2 356	Roggen- und Weizenmehl .....	7 414	Holzwaren .....	5 233
Garne .....	101	Malz .....	932	Papier, Pappe .....	40
Schnittholz, Sperrholz, Faßholz ..	60	Verbrauchsucker .....	226	Künstliche Steine, Platten, Röhren	29
Holzwaren .....	1 999	Bier .....	53	Andere Steingut-, Ton-, Porzellan-	549
Papier, Pappe .....	15	Andere Nahrungs- u. Genußmittel	12	waren .....	15
Künstliche Steine, Platten, Röhren	25	Futtermittel .....	100	Glas, Glaswaren .....	810
Andere Steingut-, Ton-, Porzellan-	88	Nicht besonders genannte tierische	19	Roheisen, Eisenlegierungen .....	247
waren .....	57	und pflanzliche Rohstoffe .....	165	Stab- und Formeisen und -stahl ..	15
Glas, Glaswaren .....	14	Mineralöllderivate, Mineralölrück-	59	Bleche und Platten aus Eisen und	2 978
Eisenbahnoberbauzeug aus Eisen	57	stände .....	15	Stahl .....	383
und Stahl .....	14	Rohe und bearbeitete Natursteine	12	Eisen- und Stahldraht .....	1 569
Stab- und Formeisen und -stahl ..	88	Kalk und Gips, außer zum Düngen	373	Maschinen, Apparate .....	212
Bleche und Platten aus Eisen und	57	Mineralische Rohstoffe .....	2 443	Bauwerksteile aus Eisen und Stahl	2 265
Stahl .....	14	Schwefelsäure .....	1 082	Andere Eisen- und Stahlwaren ...	37
Röhren und Rohre aus Eisen und	11	Soda, Ätznatron, Pottasche .....	174	Rohkupfer, Kupferlegierungen ...	91
Stahl .....	1 429	Farbstoffe, Farben und Lacke ...	58	Rohblei, Bleilegierungen .....	11
Eisen- und Stahldraht .....	1 172	Andere chemische Erzeugnisse ...	30	Rohe Leichtmetalle, auch Legie-	43
Andere Gießerei- und Walzwerks-	27	Kalidüngemittel, auß. Mischdünger	20	rungen .....	1 428
erzeugnisse .....	171	Stickstoffdüngemittel, auß. Misch-	22	Legierungen .....	800
Maschinen, Apparate .....	1 581	dünger .....	148	NE-Metallhalbzeug .....	991
Andere Eisen- und Stahlwaren ...	28	Andere Düngemittel .....	20	NE-Metallwaren .....	991
NE-Metallhalbzeug .....	12	Leder .....	22	Fahrzeuge aller Art .....	991
NE-Metallwaren .....	12	Stammholz über 1,5 m Länge, Bau-	22		
Fahrzeuge aller Art .....	12	stangen .....	22		
Nicht besonders genannte Indu-	12	Schnittholz, Sperrholz, Faßholz ..	22		
strierzeugnisse .....	12	Holzwaren .....	22		
Sammelgut .....	12				
Umzugsgut, gebr. Verpackungen,	12				
Baugerätschaften .....	12				

Außenhandelsverkehr

Außenhandel Hbg. Im- und Exporteure

Durchfuhr

Binnenschifffahrt, Luftverkehr usw.



## Güterverkehr zur See — Versand

Übersicht 14

## Güterverkehr zur See nach Verkehrsbezirken und Güterarten

Verkehrsbezirke und Güterarten	Versand 1959 Menge in t	Verkehrsbezirke und Güterarten	Versand 1959 Menge in t	Verkehrsbezirke und Güterarten	Versand 1959 Menge in t
Nicht besonders genannte Industrieerzeugnisse .....	2 491	Bier .....	83	Röhren und Rohre aus Eisen und Stahl .....	181
Sammelgut .....	13	Andere Nahrungs- u. Genußmittel	86	Eisen- und Stahldraht .....	1 749
Umszugsgut, gebr. Verpackungen, Baugerätschaften .....	42	Nicht besonders genannte tierische und pflanzliche Rohstoffe .....	40	Maschinen, Apparate .....	2 474
<b>443 Britisch-Borneo</b> .....	<b>89</b>	Mineralölderivate, Mineralölrückstände .....	138	Bauwerksteile aus Eisen und Stahl .....	47
Papier, Pappe .....	23	Rohe und bearbeitete Natursteine	235	Andere Eisen- und Stahlwaren ...	1 815
Eisen- und Stahldraht .....	15	Kalk und Gips, außer zum Düngen	21	Rohe NE-Metalle, auch Legierung.	39
Nicht besonders genannte Industrieerzeugnisse .....	11	Mineralische Rohstoffe .....	288	NE-Metallhalbzeug .....	609
<b>444 Portugiesisch-Timor</b> .....	<b>30</b>	Soda, Ätznatron, Pottasche .....	140	NE-Metallwaren .....	53
Bier .....	27	Farbstoffe, Farben und Lacke ...	518	Fahrzeuge aller Art .....	271
<b>445 Philippinen</b> .....	<b>20 991</b>	Andere chemische Erzeugnisse ...	1 628	Nicht besonders genannte Industrieerzeugnisse .....	2 952
Fische, auch Zubereitungen .....	36	Kalidüngemittel, auß. Mischdünger	701	<b>454 Nord-Vietnam</b> .....	<b>1 228</b>
Fleisch, auch Zubereitungen .....	217	Stickstoffdüngemittel, auß. Mischdünger	1 965	Chemische Erzeugnisse .....	12
Milcherzeugnisse .....	180	Mischdünger .....	525	Spinnstoffe .....	865
Wein, Most .....	64	Andere Düngemittel .....	76	Garne .....	102
Andere Nahrungs- u. Genußmittel	39	Baumwolle .....	22	Maschinen, Apparate .....	163
Nicht besonders genannte tierische und pflanzliche Rohstoffe .....	61	Holzwaren .....	77	Rohe NE-Metalle, auch Legierung.	64
Erze .....	12	Papier, Pappe .....	2 143	Umszugsgut, gebr. Verpackungen, Baugerätschaften .....	20
Mineralölderivate, Mineralölrückstände .....	128	Betonwaren .....	245	<b>455 Hongkong</b> .....	<b>23 604</b>
Zement, Mörtel .....	85	Künstliche Steine, Platten, Röhren	1 972	Fische, auch Zubereitungen .....	18
Stein- und Siedesalz .....	56	Andere Steingut-, Ton-, Porzellanwaren .....	199	Fleisch, auch Zubereitungen .....	455
Andere mineralische Rohstoffe ...	377	Glas, Glaswaren .....	4 178	Hülsenfrüchte .....	243
Schwefelsäure .....	78	Roheisen, Eisenlegierungen .....	42	Milcherzeugnisse .....	53
Soda, Ätznatron, Pottasche .....	114	Halbzeug aus Eisen und Stahl ...	28	Roggen- und Weizenmehl .....	988
Farbstoffe, Farben und Lacke ...	351	Eisenbahnoberbauzeug aus Eisen und Stahl .....	74	Stärke .....	394
Andere chemische Erzeugnisse ...	2 200	Stab- und Formeisen und -stahl ..	1 362	Verbrauchszucker .....	304
Kalidüngemittel, auß. Mischdünger	1 808	Bleche und Platten aus Eisen und Stahl .....	391	Bier .....	74
Stickstoffdüngemittel, auß. Mischdünger	2 721	Röhren und Rohre aus Eisen und Stahl .....	683	Andere Nahrungs- u. Genußmittel	595
Andere Düngemittel .....	20	Eisen- und Stahldraht .....	342	Futtermittel .....	104
Zellstoff, Holzschnitz, Strohstoff ..	46	Maschinen, Apparate .....	2 978	Nicht besonders genannte tierische und pflanzliche Rohstoffe .....	163
Papier, Pappe .....	2 937	Bauwerksteile aus Eisen und Stahl	482	Steinkohlenkoks .....	56
Betonwaren .....	16	Andere Eisen- und Stahlwaren ...	3 655	Mineralölderivate, Mineralölrückstände .....	237
Künstliche Steine, Platten, Röhren	499	Rohblei, Bleilegierungen .....	60	Kalk und Gips, außer zum Düngen	68
Andere Steingut-, Ton-, Porzellanwaren .....	65	NE-Metallhalbzeug .....	889	Stein- und Siedesalz .....	212
Glas, Glaswaren .....	537	NE-Metallwaren .....	240	Andere mineralische Rohstoffe ...	346
Roheisen, Eisenlegierungen .....	94	Fahrzeuge aller Art .....	1 274	Soda, Ätznatron, Pottasche .....	776
Bleche und Platten aus Eisen und Stahl .....	415	Nicht besonders genannte Industrieerzeugnisse .....	4 126	Farbstoffe, Farben und Lacke ...	739
Röhren und Rohre aus Eisen und Stahl .....	161	Sammelgut .....	38	Andere chemische Erzeugnisse ...	2 199
Eisen- und Stahldraht .....	496	Umszugsgut, gebr. Verpackungen, Baugerätschaften .....	17	Kalidüngemittel, auß. Mischdünger	560
Andere Gießerei- und Walzwerkeerzeugnisse .....	28	<b>452 Kambodscha</b> .....	<b>190</b>	Stickstoffdüngemittel, auß. Mischdünger .....	282
Maschinen, Apparate .....	2 735	Maschinen, Apparate .....	57	Leder .....	54
Bauwerksteile aus Eisen und Stahl	135	Andere Eisen- und Stahlwaren ...	39	Spinnstoffe .....	35
Andere Eisen- und Stahlwaren ...	2 012	Fahrzeuge aller Art .....	22	Garne .....	14
Rohe NE-Metalle, auch Legierungen .....	29	Nicht besonders genannte Industrieerzeugnisse .....	48	Stammholz über 1,5 m Länge, Bau-stangen .....	84
NE-Metallhalbzeug .....	104	<b>453 Süd-Vietnam</b> .....	<b>20 929</b>	Schnittholz, Sperrholz, Faßholz ..	20
NE-Metallwaren .....	25	Rohtabak .....	140	Holzwaren .....	90
Fahrzeuge aller Art .....	573	Milcherzeugnisse .....	28	Papier, Pappe .....	7 132
Nicht besonders genannte Industrieerzeugnisse .....	860	Bier .....	52	Künstliche Steine, Platten, Röhren	584
Sammelgut .....	22	Mineralische Rohstoffe .....	90	Andere Steingut-, Ton-, Porzellanwaren .....	140
Umszugsgut, gebr. Verpackungen, Baugerätschaften .....	23	Schwefelsäure .....	23	Glas, Glaswaren .....	2 954
<b>451 Thailand</b> .....	<b>34 293</b>	Soda, Ätznatron, Pottasche .....	257	Halbzeug aus Eisen und Stahl ...	38
Milcherzeugnisse .....	1 911	Farbstoffe, Farben und Lacke ...	198	Alteisen und Abfälle von Eisen und Stahl .....	90
Tierische und pflanzliche Fette und Öle .....	51	Andere chemische Erzeugnisse ...	1 565	Eisenbahnoberbauzeug aus Eisen und Stahl .....	24
Roggen- und Weizenmehl .....	150	Kalidüngemittel, auß. Mischdünger	2 531	Stab- und Formeisen und -stahl ..	480
Malz .....	145	Schnittholz, Sperrholz, Faßholz ..	17	Bleche und Platten aus Eisen und Stahl .....	606
Stärke .....	11	Holzwaren .....	4 447	Röhren und Rohre aus Eisen und Stahl .....	331
		Papier, Pappe .....	199	Eisen- und Stahldraht .....	228
		Künstliche Steine, Platten, Röhren	37	Maschinen, Apparate .....	1 848
		Andere Steingut-, Ton-, Porzellanwaren .....	144	Bauwerksteile aus Eisen und Stahl	29
		Glas, Glaswaren .....	446	Andere Eisen- und Stahlwaren ...	2 076
		Stab- und Formeisen und -stahl ..	276	NE-Metallhalbzeug .....	343
		Bleche und Platten aus Eisen und Stahl .....			



## Güterverkehr zur See nach Verkehrsbezirken und Güterarten

Verkehrsbezirke und Güterarten	Versand 1959 Mengeint	Verkehrsbezirke und Güterarten	Versand 1959 Mengeint	Verkehrsbezirke und Güterarten	Versand 1959 Mengeint
NE-Metallwaren .....	111	Nicht besonders genannte Industrieerzeugnisse .....	1 128	Wein, Most .....	16
Fahrzeuge aller Art .....	70	Sammelgut .....	13	Bier .....	397
Nicht besonders genannte Industrieerzeugnisse .....	2 113	Umzugsgut, gebr. Verpackungen, Baugerätschaften .....	24	Andere Nahrungs- u. Genußmittel	102
Sammelgut .....	145			Futtermittel .....	21
Umzugsgut, gebr. Verpackungen, Baugerätschaften .....	17			Nicht besonders genannte tierische und pflanzliche Rohstoffe .....	2 803
		<b>464 Nord-Korea</b> .....	<b>986</b>	Rohes Erdöl, Stein- und Braunkohlenteer .....	58
<b>461 China (Taiwan)</b> .....	<b>11 201</b>	Milcherzeugnisse .....	16	Benzol .....	104
Milcherzeugnisse .....	114	Soda, Ätznatron, Pottasche .....	54	Andere Mineralölderivate, Mineralölrückstände .....	1 587
Bier .....	11	Farbstoffe, Farben und Lacke .....	13	Rohe und bearbeitete Natursteine	344
Nicht besonders genannte tierische und pflanzliche Rohstoffe .....	14	Andere chemische Erzeugnisse .....	71	Zement, Mörtel .....	50
Mineralische Rohstoffe .....	42	Spinnstoffe .....	11	Mineralische Rohstoffe .....	1 288
Farbstoffe, Farben und Lacke .....	55	Garne .....	25	Farbstoffe, Farben und Lacke .....	287
Andere chemische Erzeugnisse .....	395	Papier, Pappe .....	215	Andere chemische Erzeugnisse .....	4 803
Kalidüngemittel, auß. Mischdünger	9 000	Röhren und Rohre aus Eisen und Stahl .....	101	Kalidüngemittel, auß. Mischdünger	82 060
Papier, Pappe .....	11	Maschinen, Apparate .....	404	Stickstoffdüngemittel, auß. Mischdünger .....	8 100
Halbzeug aus Eisen und Stahl .....	46	NE-Metallhalbzeug .....	12	Häute, Felle .....	73
Stab- und Formeisen und -stahl .....	101	Nicht besonders genannte Industrieerzeugnisse .....	40	Leder .....	11
Röhren und Rohre aus Eisen und Stahl .....	118			Wolle .....	138
Maschinen, Apparate .....	802	<b>465 Süd-Korea</b> .....	<b>23 349</b>	Andere Spinnstoffe .....	1 998
Bauwerksteile aus Eisen und Stahl	29	Fleisch, auch Zubereitungen .....	13	Garne .....	25
Andere Eisen- und Stahlwaren .....	47	Milcherzeugnisse .....	483	Lumpen .....	117
Rohkupfer, Kupferlegierungen .....	60	Stärke .....	36	Stammholz über 1,5 m Länge, Baustrangen .....	38
NE-Metallhalbzeug .....	86	Andere Nahrungs- u. Genußmittel	15	Holzwaren .....	32
Fahrzeuge aller Art .....	123	Kleie und Futtermehl aus Getreide	50	Zellstoff, Holzschliff, Strohstoff .....	300
Nicht besonders genannte Industrieerzeugnisse .....	97	Nicht besonders genannte tierische und pflanzliche Rohstoffe .....	15	Papier, Pappe .....	127
		Mineralölderivate, Mineralölrückstände .....	43	Künstliche Steine, Platten, Röhren	1 273
<b>462 China (Volksrepublik)</b> .....	<b>207 561</b>	Kalk und Gips, außer zum Düngen	109	Andere Steingut-, Ton-, Porzellanwaren .....	13
Eier .....	140	Zement, Mörtel .....	12	Glas, Glaswaren .....	877
Tee .....	128	Mineralische Rohstoffe .....	15	Roheisen, Eisenlegierungen .....	41 027
Kakao .....	61	Soda, Ätznatron, Pottasche .....	94	Halbzeug aus Eisen und Stahl .....	166
Stärke .....	203	Farbstoffe, Farben und Lacke .....	132	Alteisen und Abfälle von Eisen und Stahl .....	6 189
Nicht besonders genannte tierische und pflanzliche Rohstoffe .....	75	Andere chemische Erzeugnisse .....	1 329	Eisenbahnoberbauzeug aus Eisen und Stahl .....	66
Schwefelkies .....	12	Spinnstoffe .....	837	Stab- und Formeisen und -stahl .....	2 292
Mineralölderivate, Mineralölrückstände .....	455	Garne .....	472	Bleche und Platten aus Eisen und Stahl .....	2 981
Mineralische Rohstoffe .....	316	Holzwaren .....	54	Röhren und Rohre aus Eisen und Stahl .....	32
Farbstoffe, Farben und Lacke .....	58	Zellstoff, Holzschliff, Strohstoff .....	666	Stahl .....	27
Andere chemische Erzeugnisse .....	11 328	Papier, Pappe .....	3 046	Eisen- und Stahldraht .....	305
Stickstoffdüngemittel, auß. Mischdünger .....	85 566	Künstliche Steine, Platten, Röhren	2 029	Andere Gießerei- und Walzwerkeerzeugnisse .....	13 631
Mischdünger .....	51	Andere Steingut-, Ton-, Porzellanwaren .....	19	Maschinen, Apparate .....	965
Spinnstoffe .....	587	Blöcke aus Stahl .....	19	Bauwerksteile aus Eisen und Stahl	351
Garne .....	3 622	Stab- und Formeisen und -stahl .....	1 117	Andere Eisen- und Stahlwaren .....	127
Schnittholz, Sperrholz, Faßholz .....	22	Bleche und Platten aus Eisen und Stahl .....	1 220	Rohkupfer, Kupferlegierungen .....	321
Zellstoff, Holzschliff, Strohstoff .....	818	Röhren und Rohre aus Eisen und Stahl .....	1 427	Rohzink, Zinklegierungen .....	21
Papier, Pappe .....	860	Stahl .....	187	Rohe Leichtmetalle, auch Legierungen .....	94
Roheisen, Eisenlegierungen .....	1 075	Eisen- und Stahldraht .....	7 319	Andere rohe NE-Metalle, auch Legierungen .....	7 042
Halbzeug aus Eisen und Stahl .....	1 528	Maschinen, Apparate .....	956	Altmetalle und Abfälle von NE-Metallen .....	172
Blöcke aus Stahl .....	32	Bauwerksteile aus Eisen und Stahl	243	NE-Metallhalbzeug .....	29
Stab- und Formeisen und -stahl .....	3 897	Andere Eisen- und Stahlwaren .....	32	NE-Metallwaren .....	1 011
Bleche und Platten aus Eisen und Stahl .....	9 905	Altmetalle und Abfälle von NE-Metallen .....	341	Fahrzeuge aller Art .....	949
Röhren und Rohre aus Eisen und Stahl .....	4 955	NE-Metallhalbzeug .....	30	Sammelgut .....	124
Eisen- und Stahldraht .....	3 134	NE-Metallwaren .....	35	Umzugsgut, gebr. Verpackungen, Baugerätschaften .....	50
Maschinen, Apparate .....	6 748	Fahrzeuge aller Art .....	826		
Bauwerksteile aus Eisen und Stahl	979	Sammelgut .....	15	<b>467 Ryukyu-Inseln</b> .....	<b>145</b>
Andere Eisen- und Stahlwaren .....	3 651	Umzugsgut, gebr. Verpackungen, Baugerätschaften .....	65	Fleisch, auch Zubereitungen .....	123
Rohkupfer, Kupferlegierungen .....	31 199			Bier .....	16
Rohe Leichtmetalle, auch Legierungen .....	1 427	<b>466 Japan</b> .....	<b>190 877</b>		
Andere rohe NE-Metalle, auch Legierungen .....	2 561	Fische, auch Zubereitungen .....	11	<b>511 St. Pierre und Miquelon (franz.)</b> .....	<b>20</b>
Altmetalle und Abfälle von NE-Metallen .....	570	Fleisch, auch Zubereitungen .....	667	Bier .....	11
NE-Metallhalbzeug .....	30 293	Obst, Südfrüchte .....	20		
NE-Metallwaren .....	29	Ölsaaten, Ölfrüchte .....	4 686		
Fahrzeuge aller Art .....	92	Kakao .....	104		
		Milcherzeugnisse .....	238		
		Tierische und pflanzliche Fette und Öle .....	102		

Außenhandelsverkehr

Außenhandel Hbg. Im- und Exporteure

Durchfuhr

Binnenschifffahrt, Luftverkehr usw.



## Güterverkehr zur See — Versand

## Übersicht 14

## Güterverkehr zur See nach Verkehrsbezirken und Güterarten

Verkehrsbezirke und Güterarten	Versand 1959 Mengeint	Verkehrsbezirke und Güterarten	Versand 1959 Mengeint	Verkehrsbezirke und Güterarten	Versand 1959 Mengeint
<b>512 Kanada am Atlantik</b>	<b>79 214</b>	Fleisch, auch Zubereitungen . . . . .	83	Andere Steingut-, Ton-, Porzellan- waren . . . . .	209
Fische, auch Zubereitungen . . . . .	291	Hülsenfrüchte . . . . .	13	Glas, Glaswaren . . . . .	286
Fleisch, auch Zubereitungen . . . . .	88	Obst, Südfrüchte . . . . .	129	Roh Eisen, Eisenlegierungen . . . . .	83
Gemüse . . . . .	19	Kakao . . . . .	18	Halbzeug aus Eisen und Stahl . . . . .	127
Obst, Südfrüchte . . . . .	170	Milcherzeugnisse . . . . .	262	Stab- und Formeisen und -stahl . . . . .	659
Tee . . . . .	24	Tierische und pflanzliche Fette und Öle . . . . .	30	Bleche und Platten aus Eisen und Stahl . . . . .	1 635
Kakao . . . . .	78	Roggen- und Weizenmehl . . . . .	15	Röhren und Rohre aus Eisen und Stahl . . . . .	1 001
Milcherzeugnisse . . . . .	697	Bier . . . . .	45	Eisen- und Stahldraht . . . . .	367
Tierische und pflanzliche Fette und Öle . . . . .	126	Andere Nahrungs- u. Genußmittel Nicht besonders genannte tierische und pflanzliche Rohstoffe . . . . .	549	Maschinen, Apparate . . . . .	2 026
Stärke . . . . .	30	Mineralölderivate, Mineralölrück- stände . . . . .	209	Bauwerksteile aus Eisen und Stahl . . . . .	153
Wein, Most . . . . .	18	Rohe und bearbeitete Natursteine . . . . .	25	Andere Eisen- und Stahlwaren . . . . .	3 329
Bier . . . . .	92	Zement, Mörtel . . . . .	91	Rohkupfer, Kupferlegierungen . . . . .	25
Andere Nahrungs- u. Genußmittel . . . . .	1 350	Mineralische Rohstoffe . . . . .	336	Rohblei, Bleilegierungen . . . . .	586
Ölkuchen . . . . .	34	Farbstoffe, Farben und Lacke . . . . .	76	Rohe Leichtmetalle, auch Legie- rungen . . . . .	101
Stroh . . . . .	21	Andere chemische Erzeugnisse . . . . .	149	Andere rohe NE-Metalle, auch Legierungen . . . . .	237
Andere Futtermittel . . . . .	1 205	Stickstoffdüngemittel, auß. Misch- dünger . . . . .	1 178	NE-Metallhalbzeug . . . . .	1 837
Nicht besonders genannte tierische und pflanzliche Rohstoffe . . . . .	1 619	Mischdünger . . . . .	22	NE-Metallwaren . . . . .	156
Rohes Erdöl, Stein- und Braun- kohlentee . . . . .	14	Schnittholz, Sperrholz, Faßholz . . . . .	331	Fahrzeuge aller Art . . . . .	1 472
Andere Mineralölderivate, Mineral- ölrückstände . . . . .	250	Holzwaren . . . . .	382	Nicht besonders genannte Indu- strierzeugnisse . . . . .	1 805
Rohe und bearbeitete Natursteine . . . . .	59	Papier, Pappe . . . . .	70	Sammelgut . . . . .	51
Zement, Mörtel . . . . .	2 982	Künstliche Steine, Platten, Röhren . . . . .	259	Umzugsgut, gebr. Verpackungen, Baugerätschaften . . . . .	75
Stein- und Siedesalz . . . . .	17	Andere Steingut-, Ton-, Porzellan- waren . . . . .	343		
Andere mineralische Rohstoffe . . . . .	207	Glas, Glaswaren . . . . .	1 281	<b>515 Vereinigte Staaten</b>	<b>348 485</b>
Soda, Ätznatron, Pottasche . . . . .	41	Halbzeug aus Eisen und Stahl . . . . .	70	<b>am Atlantik</b>	
Farbstoffe, Farben und Lacke . . . . .	679	Stab- und Formeisen und -stahl . . . . .	158	Fische, auch Zubereitungen . . . . .	3 597
Andere chemische Erzeugnisse . . . . .	3 628	Röhren und Rohre aus Eisen und Stahl . . . . .	840	Fleisch, auch Zubereitungen . . . . .	6 536
Düngerkalk . . . . .	817	Eisen- und Stahldraht . . . . .	90	Reis . . . . .	263
Kalidüngemittel, auß. Mischdünger . . . . .	7 918	Maschinen, Apparate . . . . .	2 162	Gemüse . . . . .	632
Stickstoffdüngemittel, auß. Misch- dünger . . . . .	29	Bauwerksteile aus Eisen und Stahl . . . . .	166	Obst, Südfrüchte . . . . .	426
Mischdünger . . . . .	138	Andere Eisen- und Stahlwaren . . . . .	3 420	Ölsaaten, Ölfrüchte . . . . .	559
Andere Düngemittel . . . . .	57	Rohe NE-Metalle, auch Legie- rungen . . . . .	65	Kaffee . . . . .	3 517
Leder . . . . .	11	Altmetalle und Abfälle von NE- Metallen . . . . .	14	Rohtabak . . . . .	2 894
Baumwolle . . . . .	99	NE-Metallhalbzeug . . . . .	193	Tee . . . . .	288
Andere Spinnstoffe . . . . .	488	NE-Metallwaren . . . . .	45	Kakao . . . . .	2 217
Garne . . . . .	114	Fahrzeuge aller Art . . . . .	2 064	Milcherzeugnisse . . . . .	1 754
Lumpen . . . . .	15	Nicht besonders genannte Indu- strierzeugnisse . . . . .	2 703	Speisefette, außer Butter . . . . .	35
Schnittholz, Sperrholz, Faßholz . . . . .	537	Sammelgut . . . . .	90	Andere tierische und pflanzliche Fette und Öle . . . . .	780
Holzwaren . . . . .	954	Umzugsgut, gebr. Verpackungen, Baugerätschaften . . . . .	143	Stärke . . . . .	371
Zellstoff, Holzschliff, Strohstoff . . . . .	93			Verbrauchszucker . . . . .	58
Papier, Pappe . . . . .	174	<b>514 Vereinigte Staaten an den Großen Seen</b>	<b>22 318</b>	Wein, Most . . . . .	649
Künstliche Steine, Platten, Röhren . . . . .	2 226	Fische, auch Zubereitungen . . . . .	115	Bier . . . . .	7 783
Andere Steingut-, Ton-, Porzellan- waren . . . . .	854	Fleisch, auch Zubereitungen . . . . .	170	Andere Nahrungs- u. Genußmittel . . . . .	6 064
Glas, Glaswaren . . . . .	12 954	Kaffee . . . . .	174	Ölkuchen . . . . .	160
Halbzeug aus Eisen und Stahl . . . . .	630	Milcherzeugnisse . . . . .	63	Andere Futtermittel . . . . .	402
Eisenbahnoberbauzeug aus Eisen und Stahl . . . . .	30	Tierische und pflanzliche Fette und Öle . . . . .	2 229	Nicht besonders genannte tierische und pflanzliche Rohstoffe . . . . .	4 268
Stab- und Formeisen und -stahl . . . . .	1 778	Wein, Most . . . . .	161	Erze . . . . .	18
Bleche und Platten aus Eisen und Stahl . . . . .	2 307	Bier . . . . .	1 166	Torf, Torfmüll . . . . .	14 607
Röhren und Rohre aus Eisen und Stahl . . . . .	2 198	Andere Nahrungs- u. Genußmittel Nicht besonders genannte tierische und pflanzliche Rohstoffe . . . . .	254	Rohes Erdöl, Stein- und Braun- kohlentee . . . . .	37
Eisen- und Stahldraht . . . . .	551	Mineralölderivate, Mineralölrück- stände . . . . .	240	Benzol . . . . .	1 934
Andere Gießerei- und Walzwerks- erzeugnisse . . . . .	44	Rohe und bearbeitete Natursteine . . . . .	174	Andere Mineralölderivate, Mineral- ölrückstände . . . . .	1 249
Maschinen, Apparate . . . . .	4 115	Mineralische Rohstoffe . . . . .	34	Rohe und bearbeitete Natursteine . . . . .	352
Bauwerksteile aus Eisen und Stahl . . . . .	204	Farbstoffe, Farben und Lacke . . . . .	32	Zement, Mörtel . . . . .	58 236
Andere Eisen- und Stahlwaren . . . . .	6 778	Andere chemische Erzeugnisse . . . . .	103	Stein- und Siedesalz . . . . .	18
Rohkupfer, Kupferlegierungen . . . . .	559	Häute, Felle . . . . .	518	Andere mineralische Rohstoffe . . . . .	617
Andere rohe NE-Metalle, auch Legierungen . . . . .	68	Spinnstoffe . . . . .	104	Farbstoffe, Farben und Lacke . . . . .	1 533
NE-Metallhalbzeug . . . . .	138	Schnittholz, Sperrholz, Faßholz . . . . .	36	Andere chemische Erzeugnisse . . . . .	15 870
NE-Metallwaren . . . . .	160	Holzwaren . . . . .	123	Phosphordüngemittel, auß. Misch- dünger . . . . .	302
Fahrzeuge aller Art . . . . .	10 225	Papier, Pappe . . . . .	269	Kalidüngemittel, auß. Mischdünger . . . . .	395
Nicht besonders genannte Indu- strierzeugnisse . . . . .	7 116	Künstliche Steine, Platten, Röhren . . . . .	76	Stickstoffdüngemittel, auß. Misch- dünger . . . . .	31
Sammelgut . . . . .	869			Mischdünger . . . . .	129
Umzugsgut, gebr. Verpackungen, Baugerätschaften . . . . .	176			Andere Düngemittel . . . . .	487
				Häute, Felle . . . . .	989
				Leder . . . . .	208
<b>513 Kanada an den Großen Seen</b>	<b>18 550</b>				
Fische, auch Zubereitungen . . . . .	328				



Güterverkehr zur See nach Verkehrsbezirken und Güterarten

## Übersicht 14

Verkehrsbezirke und Güterarten	Versand 1959 Menge in t	Verkehrsbezirke und Güterarten	Versand 1959 Menge in t	Verkehrsbezirke und Güterarten	Versand 1959 Menge in t
Wolle .....	1 270	Betonwaren .....	121	NE-Metallhalbzeug .....	45
Baumwolle .....	71	Künstliche Steine, Platten, Röhren	12	NE-Metallwaren .....	113
Andere Spinnstoffe .....	12 085	Andere Steingut-, Ton-, Porzellan- waren .....	72	Fahrzeuge aller Art .....	2 525
Garne .....	343	Glas, Glaswaren .....	464	Nicht besonders genannte Indu- strierzeugnisse .....	2 111
Lumpen .....	619	Halbzeug aus Eisen und Stahl ..	45	Sammelgut .....	164
Schmitt Holz, Sperrholz, Faßholz ..	1 891	Stab- und Formeisen und -stahl ..	2 462	Umszugsgut, gebr. Verpackungen, Baugerätschaften .....	69
Holzwaren .....	2 945	Bleche und Platten aus Eisen und Stahl .....	1 325		
Zellstoff, Holzschnitf, Strohstoff ..	66	Röhren und Rohre aus Eisen und Stahl .....	1 709	<b>541 Niederländische Antillen</b>	<b>11 591</b>
Papier, Pappe .....	4 614	Eisen- und Stahldraht .....	1 293	Fische, auch Zubereitungen .....	11
Betonwaren .....	1 304	Maschinen, Apparate .....	1 159	Fleisch, auch Zubereitungen .....	75
Künstliche Steine, Platten, Röhren	153	Bauwerksteile aus Eisen und Stahl	49	Malz .....	122
Andere Steingut-, Ton-, Porzellan- waren .....	3 493	Andere Eisen- und Stahlwaren ..	2 808	Bier .....	167
Glas, Glaswaren .....	15 010	Rohkupfer, Kupferlegierungen ..	16	Andere Nahrungs- u. Genußmittel	120
Roheisen, Eisenlegierungen .....	9 942	Rohblei, Bleilegierungen .....	16	Rohe und bearbeitete Natursteine	15
Halbzeug aus Eisen und Stahl ..	892	Andere rohe NE-Metalle, auch Legierungen .....	85	Zement, Mörtel .....	8 450
Alteisen und Abfälle von Eisen und Stahl .....	17	NE-Metallhalbzeug .....	201	Chemische Erzeugnisse .....	37
Stab- und Formeisen und -stahl ..	4 538	NE-Metallwaren .....	89	Holzwaren .....	97
Bleche und Platten aus Eisen und Stahl .....	1 573	Fahrzeuge aller Art .....	11 285	Papier, Pappe .....	67
Röhren und Rohre aus Eisen und Stahl .....	3 965	Nicht besonders genannte Indu- strierzeugnisse .....	1 302	Betonwaren .....	111
Eisen- und Stahldraht .....	3 782	Sammelgut .....	22	Künstliche Steine, Platten, Röhren	531
Andere Gießerei- und Walzwerks- erzeugnisse .....	135	Umszugsgut, gebr. Verpackungen, Baugerätschaften .....	45	Andere Steingut-, Ton-, Porzellan- waren .....	77
Maschinen, Apparate .....	17 563			Glas, Glaswaren .....	91
Bauwerksteile aus Eisen und Stahl	428	<b>531 Mexiko am Golf von Mexiko</b>	<b>28 109</b>	Stab- und Formeisen und -stahl ..	331
Andere Eisen- und Stahlwaren ..	16 558	Fische, auch Zubereitungen .....	15	Röhren und Rohre aus Eisen und Stahl .....	197
Rohkupfer, Kupferlegierungen ..	20 389	Obst, Südfrüchte .....	68	Eisen- und Stahldraht .....	18
Rohzink, Zinklegierungen .....	67	Kartoffeln .....	109	Maschinen, Apparate .....	155
Rohblei, Bleilegierungen .....	1 646	Milcherzeugnisse .....	107	Andere Eisen- und Stahlwaren ..	207
Rohe Leichtmetalle, auch Legie- rungen .....	3 777	Andere Nahrungs- u. Genußmittel	61	NE-Metallwaren .....	14
Andere rohe NE-Metalle, auch Legierungen .....	1 005	Futtermittel .....	50	Fahrzeuge aller Art .....	244
Altmetalle und Abfälle von NE- Metallen .....	52	Nicht besonders genannte tierische und pflanzliche Rohstoffe .....	180	Nicht besonders genannte Indu- strierzeugnisse .....	313
NE-Metallhalbzeug .....	12 640	Mineralölderivate, Mineralölrück- stände .....	18	Sammelgut .....	88
NE-Metallwaren .....	1 064	Kalk und Gips, außer zum Düngen	42		
Fahrzeuge aller Art .....	37 070	Zement, Mörtel .....	402	<b>542 Französisch-Westindien</b>	<b>1 523</b>
Nicht besonders genannte Indu- strierzeugnisse .....	21 884	Stein- und Siedesalz .....	60	Fleisch, auch Zubereitungen .....	425
Sammelgut .....	1 947	Andere mineralische Rohstoffe ..	353	Tierische und pflanzl. Fette und Öle	297
Umszugsgut, gebr. Verpackungen, Baugerätschaften .....	2 699	Soda, Ätznatron, Pottasche ..	19	Bier .....	18
Güter des nichtzivilen Verkehrs ..	655	Farbstoffe, Farben und Lacke ..	416	Zement, Mörtel .....	301
Pferde, Esel .....	14	Andere chemische Erzeugnisse ..	2 324	Häute, Felle .....	11
		Stickstoffdüngemittel, auß. Misch- dünger .....	221	Schmitt Holz, Sperrholz, Faßholz ..	25
		Mischdünger .....	781	Holzwaren .....	43
		Andere Düngemittel .....	178	Röhren und Rohre aus Eisen und Stahl .....	11
		Leder .....	16	Maschinen, Apparate .....	42
		Spinnstoffe .....	20	Andere Eisen- und Stahlwaren ..	80
		Garne .....	11	Fahrzeuge aller Art .....	72
		Schmitt Holz, Sperrholz, Faßholz ..	88	Nicht besonders genannte Indu- strierzeugnisse .....	139
		Holzwaren .....	72		
		Papier, Pappe .....	1 317	<b>543 Westindien</b>	<b>39 500</b>
<b>521 Vereinigte Staaten</b>		Künstliche Steine, Platten, Röhren	389	Fische, auch Zubereitungen .....	159
am Golf von Mexiko	<b>90 954</b>	Andere Steingut-, Ton-, Porzellan- waren .....	56	Fleisch, auch Zubereitungen .....	229
Fische, auch Zubereitungen .....	167	Glas, Glaswaren .....	251	Hafer .....	73
Fleisch, auch Zubereitungen .....	190	Roheisen, Eisenlegierungen .....	81	Milcherzeugnisse .....	631
Ölsaaten, Ölfrüchte .....	16	Halbzeug aus Eisen und Stahl ..	71	Tierische und pflanzliche Fette und Öle .....	1 205
Kaffee .....	31	Blöcke aus Stahl .....	12	Roggen- und Weizenmehl .....	1 499
Tee .....	16	Eisenbahnoberbauzeug aus Eisen und Stahl .....	60	Stärke .....	82
Malz .....	51	Stab- und Formeisen und -stahl ..	571	Verbrauchszucker .....	11
Bier .....	177	Bleche und Platten aus Eisen und Stahl .....	103	Bier .....	234
Andere Nahrungs- u. Genußmittel	175	Röhren und Rohre aus Eisen und Stahl .....	232	Andere Nahrungs- u. Genußmittel	416
Futtermittel .....	1 085	Eisen- und Stahldraht .....	631	Nicht besonders genannte tierische und pflanzliche Rohstoffe .....	13
Nicht besonders genannte tierische und pflanzliche Rohstoffe .....	2 447	Andere Gießerei- und Walzwerks- erzeugnisse .....	138	Mineralölderivate, Mineralölrück- stände .....	99
Torf, Torfmuß .....	4 513	Maschinen, Apparate .....	9 565	Zement, Mörtel .....	816
Benzol .....	14 245	Bauwerksteile aus Eisen und Stahl	965	Stein- und Siedesalz .....	3 016
Andere Mineralölderivate, Mineral- ölrückstände .....	29	Andere Eisen- und Stahlwaren ..	2 981	Soda, Ätznatron, Pottasche .....	625
Zement, Mörtel .....	34 898			Farbstoffe, Farben und Lacke ..	37
Chemische Erzeugnisse .....	1 081			Andere chemische Erzeugnisse ..	995
Phosphordüngemittel, auß. Misch- dünger .....	52				
Kalidüngemittel, auß. Mischdünger	5 923				
Häute, Felle .....	12				
Spinnstoffe .....	192				
Schmitt Holz, Sperrholz, Faßholz ..	194				
Holzwaren .....	61				
Papier, Pappe .....	766				



## Güterverkehr zur See — Versand

## Übersicht 14

## Güterverkehr zur See nach Verkehrsbezirken und Güterarten

Verkehrsbezirke und Güterarten	Versand 1959 Menge in t	Verkehrsbezirke und Güterarten	Versand 1959 Menge in t	Verkehrsbezirke und Güterarten	Versand 1959 Menge in t
Kalidüngemittel, auß. Mischdünger	8 925	Farbstoffe, Farben und Lacke ...	59	Zement, Mörtel .....	15
Stickstoffdüngemittel, auß. Mischdünger	4 217	Andere chemische Erzeugnisse ...	329	Mineralische Rohstoffe .....	631
Andere Düngemittel .....	20	Kalidüngemittel, auß. Mischdünger	70	Farbstoffe, Farben und Lacke ...	221
Baumwolle .....	45	Garne .....	50	Andere chemische Erzeugnisse ...	567
Stammholz über 1,5 m Länge, Baustangen	15	Schnittholz, Sperrholz, Faßholz ..	22	Kalidüngemittel, auß. Mischdünger	5 262
Schnittholz, Sperrholz, Faßholz ..	127	Holzwaren .....	20	Baumwolle .....	17
Holzwaren .....	915	Papier, Pappe .....	1 043	Garne .....	52
Zellstoff, Holzschliff, Strohstoff ...	13	Betonwaren .....	50	Schnittholz, Sperrholz, Faßholz ..	30
Papier, Pappe .....	1 865	Künstliche Steine, Platten, Röhren	139	Holzwaren .....	201
Künstliche Steine, Platten, Röhren	269	Andere Steingut-, Ton-, Porzellanwaren	236	Papier, Pappe .....	1 176
Andere Steingut-, Ton-, Porzellanwaren	669	Glas, Glaswaren .....	405	Künstliche Steine, Platten, Röhren	936
Glas, Glaswaren .....	3 254	Stab- und Formeisen und -stahl ..	243	Andere Steingut-, Ton-, Porzellanwaren	1 025
Stab- und Formeisen und -stahl ..	755	Bleche und Platten aus Eisen und Stahl	26	Glas, Glaswaren .....	1 609
Bleche und Platten aus Eisen und Stahl	250	Röhren und Rohre aus Eisen und Stahl	844	Stab- und Formeisen und -stahl ..	49
Röhren und Rohre aus Eisen und Stahl	487	Eisen- und Stahldraht .....	122	Bleche und Platten aus Eisen und Stahl	327
Eisen- und Stahldraht .....	793	Maschinen, Apparate .....	749	Röhren und Rohre aus Eisen und Stahl	177
Maschinen, Apparate .....	378	Bauwerksteile aus Eisen und Stahl	42	Eisen- und Stahldraht .....	835
Bauwerksteile aus Eisen und Stahl	20	Andere Eisen- und Stahlwaren ...	870	Andere Gießerei- und Walzwerkserzeugnisse	21
Andere Eisen- und Stahlwaren ...	1 691	NE-Metallhalzeug .....	110	Maschinen, Apparate .....	3 005
NE-Metallhalzeug .....	102	NE-Metallwaren .....	61	Bauwerksteile aus Eisen und Stahl	39
NE-Metallwaren .....	37	Fahrzeuge aller Art .....	472	Andere Eisen- und Stahlwaren ...	3 275
Fahrzeuge aller Art .....	1 120	Nicht besonders genannte Industrielerzeugnisse	829	Rohblei, Bleilegierungen .....	71
Nicht besonders genannte Industrielerzeugnisse	3 099	Sammelgut .....	51	Andere rohe NE-Metalle, auch Legierungen	27
Sammelgut .....	228	<b>546 Haiti</b>	<b>3 493</b>	NE-Metallhalzeug .....	162
Umgutgut, gebr. Verpackungen, Baugerätschaften	18	Fische, auch Zubereitungen .....	18	NE-Metallwaren .....	106
<b>544 Puerto Rico</b>	<b>11 257</b>	Fleisch, auch Zubereitungen .....	11	Fahrzeuge aller Art .....	1 688
Fische, auch Zubereitungen .....	180	Kakao .....	12	Nicht besonders genannte Industrielerzeugnisse	2 057
Fleisch, auch Zubereitungen .....	764	Milcherzeugnisse .....	41	Sammelgut .....	142
Hülsenfrüchte .....	419	Tierische und pflanzliche Fette und Öle	39	<b>551 Britisch-Honduras</b>	<b>6 541</b>
Milcherzeugnisse .....	38	Bier .....	141	Fleisch, auch Zubereitungen .....	150
Wein, Most .....	72	Andere Nahrungs- u. Genußmittel	33	Roggen- und Weizenmehl .....	204
Bier .....	495	Mineralölderivate, Mineralölrückstände	21	Bier .....	176
Andere Nahrungs- u. Genußmittel	19	Mineralische Rohstoffe .....	13	Andere Nahrungs- u. Genußmittel	24
Zement, Mörtel .....	255	Farbstoffe, Farben und Lacke ...	22	Zement, Mörtel .....	1 562
Chemische Erzeugnisse .....	577	Andere chemische Erzeugnisse ...	1 135	Chemische Erzeugnisse .....	3 269
Holzwaren .....	55	Stickstoffdüngemittel, auß. Mischdünger	11	Kalidüngemittel, auß. Mischdünger	103
Papier, Pappe .....	926	Künstliche Steine, Platten, Röhren	133	Andere Düngemittel .....	249
Künstliche Steine, Platten, Röhren	18	Andere Steingut-, Ton-, Porzellanwaren	18	Holzwaren .....	32
Andere Steingut-, Ton-, Porzellanwaren	57	Glas, Glaswaren .....	46	Papier, Pappe .....	83
Glas, Glaswaren .....	94	Bleche und Platten aus Eisen und Stahl	165	Künstliche Steine, Platten, Röhren	11
Stab- und Formeisen und -stahl ..	274	Röhren und Rohre aus Eisen und Stahl	15	Andere Steingut-, Ton-, Porzellanwaren	97
Bleche und Platten aus Eisen und Stahl	101	Eisen- und Stahldraht .....	187	Glas, Glaswaren .....	35
Röhren und Rohre aus Eisen und Stahl	1 360	Maschinen, Apparate .....	13	Bleche und Platten aus Eisen und Stahl	15
Eisen- und Stahldraht .....	104	Bauwerksteile aus Eisen und Stahl	46	Eisen- und Stahldraht .....	18
Maschinen, Apparate .....	468	Andere Eisen- und Stahlwaren ...	18	Maschinen, Apparate .....	29
Bauwerksteile aus Eisen und Stahl	111	NE-Metallhalzeug .....	277	Andere Eisen- und Stahlwaren ...	79
Andere Eisen- und Stahlwaren ...	1 672	NE-Metallwaren .....	20	Fahrzeuge aller Art .....	196
NE-Metallhalzeug .....	104	Fahrzeuge aller Art .....	185	Nicht besonders genannte Industrielerzeugnisse	164
NE-Metallwaren .....	47	Nicht besonders genannte Industrielerzeugnisse	783	Sammelgut .....	22
Fahrzeuge aller Art .....	2 712	Sammelgut .....	28	<b>552 Guatemala am Karibischen Meer</b>	<b>4 671</b>
Nicht besonders genannte Industrielerzeugnisse	279	<b>547 Kuba</b>	<b>24 749</b>	Milcherzeugnisse .....	442
Sammelgut .....	20	Fische, auch Zubereitungen .....	71	Wein, Most .....	11
<b>545 Dominikanische Republik</b>	<b>7 955</b>	Fleisch, auch Zubereitungen .....	23	Andere Nahrungs- u. Genußmittel	66
Fische, auch Zubereitungen .....	18	Milcherzeugnisse .....	736	Mineralische Rohstoffe .....	15
Fleisch, auch Zubereitungen .....	48	Tierische und pflanzliche Fette und Öle	22	Farbstoffe, Farben und Lacke ...	12
Hafer .....	18	Bier .....	27	Andere chemische Erzeugnisse ...	353
Milcherzeugnisse .....	52	Andere Nahrungs- u. Genußmittel	44	Garne .....	20
Wein, Most .....	33	Futtermittel .....	20	Papier, Pappe .....	142
Bier .....	627	Nicht besonders genannte tierische und pflanzliche Rohstoffe	31	Steingut-, Ton-, Porzellanwaren ..	53
Andere Nahrungs- u. Genußmittel	120			Glas, Glaswaren .....	328
Kalk und Gips, außer zum Düngen	11			Stab- und Formeisen und -stahl ..	54
Mineralische Rohstoffe .....	141			Bleche und Platten aus Eisen und Stahl	22



## Güterverkehr zur See nach Verkehrsbezirken und Güterarten

Verkehrsbezirke und Güterarten	Versand 1959 Menge in t	Verkehrsbezirke und Güterarten	Versand 1959 Menge in t	Verkehrsbezirke und Güterarten	Versand 1959 Menge in t
Röhren und Rohre aus Eisen und Stahl .....	170	Soda, Ätznatron, Pottasche .....	100	Wein, Most .....	53
Eisen- und Stahldraht .....	273	Farbstoffe, Farben und Lacke .....	28	Bier .....	85
Maschinen, Apparate .....	464	Andere chemische Erzeugnisse .....	90	Andere Nahrungs- u. Genußmittel .....	1 805
Bauwerkteile aus Eisen und Stahl .....	30	Holzwaren .....	13	Nicht besonders genannte tierische und pflanzliche Rohstoffe .....	119
Andere Eisen- und Stahlwaren .....	1 205	Papier, Pappe .....	116	Torf, Torfmüll .....	14
NE-Metallhalbzeug .....	22	Künstliche Steine, Platten, Röhren .....	15	Mineralölderivate, Mineralölrückstände .....	105
NE-Metallwaren .....	168	Andere Steingut-, Ton-, Porzellanwaren .....	39	Rohe und bearbeitete Natursteine .....	39
Fahrzeuge aller Art .....	379	Glas, Glaswaren .....	19	Gewöhnliche Erde, Kies, Sand .....	24
Nicht besonders genannte Industrielerzeugnisse .....	315	Röhren und Rohre aus Eisen und Stahl .....	166	Zement, Mörtel .....	131
Sammelgut .....	81	Eisen- und Stahldraht .....	36	Stein- und Siedesalz .....	62
		Maschinen, Apparate .....	101	Andere mineralische Rohstoffe .....	538
<b>553 Honduras am Karibischen Meer</b> .....	<b>2 415</b>	Andere Eisen- und Stahlwaren .....	569	Farbstoffe, Farben und Lacke .....	473
Milcherzeugnisse .....	101	Fahrzeuge aller Art .....	835	Andere chemische Erzeugnisse .....	3 034
Zement, Mörtel .....	64	Nicht besonders genannte Industrielerzeugnisse .....	210	Kalidüngemittel, auß. Mischdünger .....	2 274
Chemische Erzeugnisse .....	39	Sammelgut .....	38	Stickstoffdüngemittel, auß. Mischdünger .....	47
Papier, Pappe .....	277			Mischdünger .....	29
Steingut-, Ton-, Porzellanwaren .....	14	<b>561 Kolumbien am Karibischen Meer</b> .....	<b>29 210</b>	Andere Düngemittel .....	65
Glas, Glaswaren .....	112	Tierische und pflanzl. Fette und Öle .....	74	Häute, Felle .....	20
Bleche und Platten aus Eisen und Stahl .....	13	Roggen- und Weizenmehl .....	229	Leder .....	114
Röhren und Rohre aus Eisen und Stahl .....	34	Malz .....	1 835	Baumwolle .....	25
Eisen- und Stahldraht .....	217	Bier .....	14	Andere Spinnstoffe .....	470
Maschinen, Apparate .....	153	Andere Nahrungs- u. Genußmittel .....	16	Garne .....	111
Andere Eisen- und Stahlwaren .....	303	Nicht besonders genannte tierische und pflanzliche Rohstoffe .....	103	Schnittholz, Sperrholz, Faßholz .....	752
NE-Metallhalbzeug .....	11	Mineralölderivate, Mineralölrückstände .....	3 017	Holzwaren .....	560
NE-Metallwaren .....	14	Rohe und bearbeitete Natursteine .....	149	Zellstoff, Holzschliff, Strohstoff .....	407
Fahrzeuge aller Art .....	534	Zement, Mörtel .....	683	Papier, Pappe .....	4 751
Nicht besonders genannte Industrielerzeugnisse .....	414	Mineralische Rohstoffe .....	177	Betonwaren .....	55
Sammelgut .....	44	Schwefelsäure .....	54	Künstliche Steine, Platten, Röhren .....	1 201
		Farbstoffe, Farben und Lacke .....	186	Andere Steingut-, Ton-, Porzellanwaren .....	1 773
<b>556 Costa Rica am Karibischen Meer</b> .....	<b>7 146</b>	Andere chemische Erzeugnisse .....	4 378	Glas, Glaswaren .....	2 261
Milcherzeugnisse .....	74	Kalidüngemittel, auß. Mischdünger .....	5 210	Roheisen, Eisenlegierungen .....	21
Bier .....	20	Holzwaren .....	24	Blöcke aus Stahl .....	21
Zement, Mörtel .....	3 956	Zellstoff, Holzschliff, Strohstoff .....	498	Eisenbahnoberbauzeug aus Eisen und Stahl .....	30
Chemische Erzeugnisse .....	81	Papier, Pappe .....	3 527	Stab- und Formeisen und -stahl .....	4 656
Stickstoffdüngemittel, auß. Mischdünger .....	1 351	Künstliche Steine, Platten, Röhren .....	423	Bleche und Platten aus Eisen und Stahl .....	1 271
Andere Düngemittel .....	55	Andere Steingut-, Ton-, Porzellanwaren .....	38	Röhren und Rohre aus Eisen und Stahl .....	9 228
Garne .....	11	Glas, Glaswaren .....	717	Eisen- und Stahldraht .....	5 551
Papier, Pappe .....	77	Roheisen, Eisenlegierungen .....	13	Andere Gießerei- und Walzwerks-erzeugnisse .....	29
Künstliche Steine, Platten, Röhren .....	11	Stab- und Formeisen und -stahl .....	1 220	Maschinen, Apparate .....	9 478
Andere Steingut-, Ton-, Porzellanwaren .....	14	Bleche und Platten aus Eisen und Stahl .....	1 187	Bauwerkteile aus Eisen und Stahl .....	3 274
Glas, Glaswaren .....	197	Röhren und Rohre aus Eisen und Stahl .....	108	Andere Eisen- und Stahlwaren .....	10 177
Röhren und Rohre aus Eisen und Stahl .....	105	Eisen- und Stahldraht .....	460	Rohblei, Bleilegierungen .....	103
Maschinen, Apparate .....	481	Maschinen, Apparate .....	1 743	Andere rohe NE-Metalle, auch Legierungen .....	126
Bauwerkteile aus Eisen und Stahl .....	32	Andere Eisen- und Stahlwaren .....	1 501	NE-Metallhalbzeug .....	854
Andere Eisen- und Stahlwaren .....	199	Rohblei, Bleilegierungen .....	63	NE-Metallwaren .....	1 621
NE-Metallhalbzeug .....	84	NE-Metallhalbzeug .....	148	Fahrzeuge aller Art .....	6 031
NE-Metallwaren .....	16	NE-Metallwaren .....	165	Nicht besonders genannte Industrielerzeugnisse .....	12 342
Fahrzeuge aller Art .....	78	Fahrzeuge aller Art .....	327	Sammelgut .....	506
Nicht besonders genannte Industrielerzeugnisse .....	220	Nicht besonders genannte Industrielerzeugnisse .....	768	Umzugsgut, gebr. Verpackungen, Baugerätschaften .....	114
Sammelgut .....	29	Sammelgut .....	78		
		Umzugsgut, gebr. Verpackungen, Baugerätschaften .....	22		
<b>558 Panama-Kanal-Zone am Karibischen Meer (Vereinigte Staaten)</b> .....	<b>2 650</b>	<b>562 Venezuela</b> .....	<b>99 296</b>	<b>571 Britisch-Guayana</b> .....	<b>5 432</b>
Fleisch, auch Zubereitungen .....	21	Fische, auch Zubereitungen .....	87	Fleisch, auch Zubereitungen .....	24
Milcherzeugnisse .....	31	Fleisch, auch Zubereitungen .....	1 438	Weizen .....	20
Tierische und pflanzl. Fette und Öle .....	13	Eier .....	478	Tierische und pflanzl. Fette und Öle .....	56
Malz .....	15	Hafer .....	148	Roggen- und Weizenmehl .....	84
Wein, Most .....	15	Hülsenfrüchte .....	82	Bier .....	28
Bier .....	117	Kartoffeln .....	1 352	Andere Nahrungs- u. Genußmittel .....	11
Andere Nahrungs- u. Genußmittel .....	18	Milcherzeugnisse .....	5 202	Mineralölderivate, Mineralölrückstände .....	28
Schwefelsäure .....	12	Tierische und pflanzl. Fette und Öle .....	32	Rohe und bearbeitete Natursteine .....	12
		Roggen- und Weizenmehl .....	105	Stein- und Siedesalz .....	120
		Malz .....	3 412	Soda, Ätznatron, Pottasche .....	15
		Stärke .....	46	Andere chemische Erzeugnisse .....	293
				Kalidüngemittel, auß. Mischdünger .....	1 129



### Güterverkehr zur See — Versand

## Übersicht 14

## Güterverkehr zur See nach Verkehrsbezirken und Güterarten

Verkehrsbezirke und Güterarten	Versand 1959 Mengeint	Verkehrsbezirke und Güterarten	Versand 1959 Mengeint	Verkehrsbezirke und Güterarten	Versand 1959 Mengeint
Stickstoffdüngemittel, auß. Misch- dünger . . . . .	1 028	Verbrauchszucker . . . . .	26	Stickstoffdüngemittel, auß. Misch- dünger . . . . .	535
Andere Düngemittel . . . . .	100	Wein, Most . . . . .	55	Spinnstoffe . . . . .	37
Holzwaren . . . . .	80	Andere Nahrungs- u. Genußmittel	58	Garne . . . . .	101
Papier, Pappe . . . . .	271	Nicht besonders genannte tierische und pflanzliche Rohstoffe . . . . .	1 353	Papier, Pappe . . . . .	1 578
Betonwaren . . . . .	89	Rohes Erdöl, Stein- und Braun- kohlentee . . . . .	30	Künstliche Steine, Platten, Röhren	148
Künstliche Steine, Platten, Röhren	11	Benzol . . . . .	78	Andere Steingut-, Ton-, Porzellan- waren . . . . .	138
Andere Steingut-, Ton-, Porzellan- waren . . . . .	54	Andere Mineralölderivate, Mineral- ölrückstände . . . . .	1 615	Glas, Glaswaren . . . . .	75
Glas, Glaswaren . . . . .	622	Kalk und Gips, außer zum Düngen	58	Roheisen, Eisenlegierungen . . . . .	17
Stab- und Formeisen und -stahl . .	25	Zement, Mörtel . . . . .	9 615	Halbzeug aus Eisen und Stahl . . .	24
Röhren und Rohre aus Eisen und Stahl . . . . .	14	Tonerde, Bauxit, Kryolith . . . . .	105	Blöcke aus Stahl . . . . .	19
Eisen- und Stahldraht . . . . .	14	Andere mineralische Rohstoffe . . .	1 658	Stab- und Formeisen und -stahl . .	208
Maschinen, Apparate . . . . .	175	Soda, Ätznatron, Pottasche . . . . .	8 016	Bleche und Platten aus Eisen und Stahl . . . . .	159
Bauwerksteile aus Eisen und Stahl	13	Farbstoffe, Farben und Lacke . . .	518	Röhren und Rohre aus Eisen und Stahl . . . . .	42
Andere Eisen- und Stahlwaren . . .	240	Andere chemische Erzeugnisse . . .	12 999	Eisen- und Stahldraht . . . . .	1 460
Fahrzeuge aller Art . . . . .	88	Kalidüngemittel, auß. Mischdünger	23 342	Maschinen, Apparate . . . . .	1 933
Nicht besonders genannte Indu- strierzeugnisse . . . . .	677	Stickstoffdüngemittel, auß. Misch- dünger . . . . .	13 163	Bauwerksteile aus Eisen und Stahl	119
Sammelgut . . . . .	50	Mischdünger . . . . .	206	Andere Eisen- und Stahlwaren . . .	458
		Andere Düngemittel . . . . .	432	Rohe NE-Metalle, auch Legie- rungen . . . . .	24
<b>572 Niederländisch-Guayana</b>	<b>3 431</b>	Häute, Felle . . . . .	22	NE-Metallhalbzeug . . . . .	37
(Surinam)		Spinnstoffe . . . . .	411	NE-Metallwaren . . . . .	217
Verbrauchszucker . . . . .	152	Garne . . . . .	164	Fahrzeuge aller Art . . . . .	751
Zement, Mörtel . . . . .	151	Holzwaren . . . . .	13	Nicht besonders genannte Indu- strierzeugnisse . . . . .	1 108
Stein- und Siedesalz . . . . .	394	Zellstoff, Holzschliff, Strohstoff . .	241	Sammelgut . . . . .	39
Chemische Erzeugnisse . . . . .	59	Papier, Pappe . . . . .	2 269	Umzugsgut, gebr. Verpackungen, Baugerätschaften . . . . .	27
Kalidüngemittel, auß. Mischdünger	22	Künstliche Steine, Platten, Röhren	387		
Stickstoffdüngemittel, auß. Misch- dünger . . . . .	75	Andere Steingut-, Ton-, Porzellan- waren . . . . .	20	<b>577 Argentinien</b>	<b>83 062</b>
Baumwolle . . . . .	19	Glas, Glaswaren . . . . .	725	Fleisch, auch Zubereitungen . . . . .	17
Holzwaren . . . . .	27	Roheisen, Eisenlegierungen . . . . .	178	Kartoffeln . . . . .	470
Papier, Pappe . . . . .	53	Halbzeug aus Eisen und Stahl . . .	106	Roggen- und Weizenmehl . . . . .	600
Betonwaren . . . . .	57	Eisenbahnoberbauzeug aus Eisen und Stahl . . . . .	208	Bier . . . . .	44
Künstliche Steine, Platten, Röhren	266	Stab- und Formeisen und -stahl . .	884	Andere Nahrungs- u. Genußmittel	698
Andere Steingut-, Ton-, Porzellan- waren . . . . .	76	Bleche und Platten aus Eisen und Stahl . . . . .	2 600	Nicht besonders genannte tierische und pflanzliche Rohstoffe . . . . .	556
Glas, Glaswaren . . . . .	362	Röhren und Rohre aus Eisen und Stahl . . . . .	976	Rohes Erdöl, Stein- und Braun- kohlentee . . . . .	11
Stab- und Formeisen und -stahl . .	15	Eisen- und Stahldraht . . . . .	2 480	Benzin . . . . .	34
Bleche und Platten aus Eisen und Stahl . . . . .	16	Maschinen, Apparate . . . . .	14 767	Benzol . . . . .	134
Röhren und Rohre aus Eisen und Stahl . . . . .	42	Bauwerksteile aus Eisen und Stahl	479	Andere Mineralölderivate, Mineral- ölrückstände . . . . .	841
Eisen- und Stahldraht . . . . .	20	Andere Eisen- und Stahlwaren . . .	2 939	Kalk und Gips, außer zum Düngen	36
Maschinen, Apparate . . . . .	508	Rohkupfer, Kupferlegierungen . . .	6 147	Zement, Mörtel . . . . .	1 147
Bauwerksteile aus Eisen und Stahl	98	Rohzink, Zinklegierungen . . . . .	40	Tonerde, Bauxit, Kryolith . . . . .	35
Andere Eisen- und Stahlwaren . . .	273	Rohblei, Bleilegierungen . . . . .	487	Andere mineralische Rohstoffe . . .	1 028
NE-Metallwaren . . . . .	13	Rohe Leichtmetalle, auch Legie- rungen . . . . .	193	Soda, Ätznatron, Pottasche . . . . .	6 988
Fahrzeuge aller Art . . . . .	290	Andere rohe NE-Metalle, auch Legierungen . . . . .	55	Farbstoffe, Farben und Lacke . . .	223
Nicht besonders genannte Indu- strierzeugnisse . . . . .	347	NE-Metallhalbzeug . . . . .	513	Andere chemische Erzeugnisse . . .	6 959
Sammelgut . . . . .	40	NE-Metallwaren . . . . .	144	Kalidüngemittel, auß. Mischdünger	256
		Fahrzeuge aller Art . . . . .	9 943	Stickstoffdüngemittel, auß. Misch- dünger . . . . .	3 918
<b>573 Französisch-Guayana</b>	<b>612</b>	Nicht besonders genannte Indu- strierzeugnisse . . . . .	2 350	Mischdünger . . . . .	125
Fleisch, auch Zubereitungen . . . . .	56	Sammelgut . . . . .	80	Andere Düngemittel . . . . .	94
Milcherzeugnisse . . . . .	13	Umzugsgut, gebr. Verpackungen, Baugerätschaften . . . . .	200	Garne . . . . .	117
Tierische und pflanzl. Fette und Öle	16			Holzwaren . . . . .	18
Zement, Mörtel . . . . .	450			Zellstoff, Holzschliff, Strohstoff . .	117
Malz . . . . .	12			Papier, Pappe . . . . .	2 215
Maschinen, Apparate . . . . .	12			Betonwaren . . . . .	12
Bauwerksteile aus Eisen und Stahl	51			Künstliche Steine, Platten, Röhren	1 836
		<b>576 Uruguay</b>	<b>19 184</b>	Glas, Glaswaren . . . . .	997
<b>574 Brasilien</b>	<b>140 268</b>	Fische, auch Zubereitungen . . . . .	31	Roheisen, Eisenlegierungen . . . . .	5 285
Fische, auch Zubereitungen . . . . .	1 361	Kartoffeln . . . . .	14	Halbzeug aus Eisen und Stahl . . .	273
Fleisch, auch Zubereitungen . . . . .	23	Andere Nahrungs- u. Genußmittel	18	Blöcke aus Stahl . . . . .	108
Hafer . . . . .	962	Nicht besonders genannte tierische und pflanzliche Rohstoffe . . . . .	96	Eisenbahnoberbauzeug aus Eisen und Stahl . . . . .	166
Obst, Südfrüchte . . . . .	23	Steinkohlen . . . . .	1 494	Stab- und Formeisen und -stahl . .	5 061
Kartoffeln . . . . .	3 608	Benzol . . . . .	15	Bleche und Platten aus Eisen und Stahl . . . . .	5 842
Milcherzeugnisse . . . . .	23	Andere Mineralölderivate, Mineral- ölrückstände . . . . .	354	Röhren und Rohre aus Eisen und Stahl . . . . .	1 188
Speisefette, außer Butter . . . . .	18	Mineralische Rohstoffe . . . . .	502	Eisen- und Stahldraht . . . . .	305
Andere tierische und pflanzliche Fette und Öle . . . . .	83	Soda, Ätznatron, Pottasche . . . . .	2 774		
Roggen- und Weizenmehl . . . . .	38	Farbstoffe, Farben und Lacke . . .	253		
Malz . . . . .	10 730	Andere chemische Erzeugnisse . . .	3 374		
		Kalidüngemittel, auß. Mischdünger	1 258		



Güterverkehr zur See nach Verkehrsbezirken und Güterarten

## Übersicht 14

<b>Verkehrsbezirke und Güterarten</b>	<b>Versand 1959 <small>Mengeint</small></b>	<b>Verkehrsbezirke und Güterarten</b>	<b>Versand 1959 <small>Mengeint</small></b>	<b>Verkehrsbezirke und Güterarten</b>	<b>Versand 1959 <small>Mengeint</small></b>
Andere Gießerei- und Walzwerks-		Andere chemische Erzeugnisse . . .	2 225	Röhren und Rohre aus Eisen und	
erzeugnisse . . . . .	761	Düngemittel . . . . .	438	Stahl . . . . .	60
Maschinen, Apparate . . . . .	12 065	Häute, Felle . . . . .	18	Eisen- und Stahldraht . . . . .	34
Bauwerksteile aus Eisen und Stahl	6 302	Spinnstoffe . . . . .	97	Andere Gießerei- und Walzwerks-	
Andere Eisen- und Stahlwaren . .	4 143	Lumpen . . . . .	217	erzeugnisse . . . . .	32
Rohkupfer, Kupferlegierungen . . .	4 006	Schnittholz, Sperrholz, Faßholz ..	1 578	Maschinen, Apparate . . . . .	57
Rohe Leichtmetalle, auch Legie-		Holzwaren . . . . .	980	Bauwerksteile aus Eisen und Stahl	21
rungen . . . . .	791	Papier, Pappe . . . . .	337	Andere Eisen- und Stahlwaren . .	231
Altmetalle und Abfälle von NE-		Künstliche Steine, Platten, Röhren	52	Fahrzeuge aller Art . . . . .	128
Metallen . . . . .	51	Andere Steingut-, Ton-, Porzellan-		Nicht besonders genannte Indus-	
NE-Metallhalbzeug . . . . .	772	waren . . . . .	345	trießerzeugnisse . . . . .	227
NE-Metalwaren . . . . .	1 095	Glas, Glaswaren . . . . .	1 826	Sammelgut . . . . .	14
Fahrzeuge aller Art . . . . .	2 570	Stab- und Formeisen und -stahl ..	502		
Nicht besonders genannte Indus-		Bleche und Platten aus Eisen und			
trießerzeugnisse . . . . .	2 412	Stahl . . . . .	41	<b>654 El Salvador</b>	<b>8 090</b>
Sammelgut . . . . .	88	Röhren und Rohre aus Eisen und		Fische, auch Zubereitungen . . . .	42
Umzugsgut, gebr. Verpackungen,		Stahl . . . . .	8 695	Milcherzeugnisse . . . . .	99
Baugerätschaften . . . . .	193	Eisen- und Stahldraht . . . . .	1 302	Zement, Mörtel . . . . .	2 976
Güter des nichtzivilen Verkehrs ..	11	Maschinen, Apparate . . . . .	2 163	Farbstoffe, Farben und Lacke . . .	38
		Bauwerksteile aus Eisen und Stahl	295	Andere chemische Erzeugnisse . . .	482
<b>612 Kanada am Pazifik</b>	<b>5 033</b>	Andere Eisen- und Stahlwaren . .	5 752	Stickstoffdüngemittel, auß. Misch-	
Fische, auch Zubereitungen . . . .	122	NE-NE-Metalle, auch Legierung.	21	dünger . . . . .	24
Fleisch, auch Zubereitungen . . . .	16	NE-Metallhalbzeug . . . . .	335	Andere Düngemittel . . . . .	71
Milcherzeugnisse . . . . .	126	NE-Metallwaren . . . . .	45	Holzwaren . . . . .	28
Wein, Most . . . . .	13	Fahrzeuge aller Art . . . . .	16 082	Papier, Pappe . . . . .	1 402
Bier . . . . .	40	Nicht besonders genannte Indus-		Künstliche Steine, Platten, Röhren	39
Andere Nahrungs- u. Genußmittel	223	trießerzeugnisse . . . . .	2 097	Andere Steingut-, Ton-, Porzellan-	
Nicht besonders genannte tierische		Sammelgut . . . . .	111	waren . . . . .	34
und pflanzliche Rohstoffe . . . . .	50	Umzugsgut, gebr. Verpackungen,		Glas, Glaswaren . . . . .	126
Chemische Erzeugnisse . . . . .	98	Baugerätschaften . . . . .	208	Stab- und Formeisen und -stahl ..	35
Garne . . . . .	26			Bleche und Platten aus Eisen und	
Holzwaren . . . . .	151	<b>631 Mexiko am Pazifik</b>	<b>55</b>	Stahl . . . . .	50
Papier, Pappe . . . . .	26	Bleche und Platten aus Eisen und		Röhren und Rohre aus Eisen und	
Künstliche Steine, Platten, Röhren	100	Stahl . . . . .	11	Stahl . . . . .	289
Andere Steingut-, Ton-, Porzellan-		Maschinen, Apparate . . . . .	26	Eisen- und Stahldraht . . . . .	203
waren . . . . .	64	Andere Eisen- und Stahlwaren . .	14	Maschinen, Apparate . . . . .	360
Glas, Glaswaren . . . . .	210			Bauwerksteile aus Eisen und Stahl	22
Röhren und Rohre aus Eisen und		<b>652 Guatemala am Pazifik</b>	<b>2 999</b>	Andere Eisen- und Stahlwaren . .	725
Stahl . . . . .	36	Fleisch, auch Zubereitungen . . . .	11	NE-Metallhalbzeug . . . . .	19
Eisen- und Stahldraht . . . . .	48	Kartoffeln . . . . .	96	NE-Metallwaren . . . . .	59
Andere Gießerei- und Walzwerks-		Milcherzeugnisse . . . . .	21	Fahrzeuge aller Art . . . . .	372
erzeugnisse . . . . .	12	Andere Nahrungs- u. Genußmittel	33	Nicht besonders genannte Indus-	
Maschinen, Apparate . . . . .	499	Farbstoffe, Farben und Lacke . . .	16	trießerzeugnisse . . . . .	441
Andere Eisen- und Stahlwaren . .	523	Andere chemische Erzeugnisse . . .	160	Sammelgut . . . . .	76
Fahrzeuge aller Art . . . . .	1 806	Stickstoffdüngemittel, auß. Misch-		<b>655 Nicaragua am Pazifik</b>	<b>8 297</b>
Nicht besonders genannte Indus-		dünger . . . . .	319	Fische, auch Zubereitungen . . . .	16
trießerzeugnisse . . . . .	609	Garne . . . . .	11	Fleisch, auch Zubereitungen . . . .	127
Sammelgut . . . . .	112	Zellstoff, Holzschliff, Strohhof . .	18	Milcherzeugnisse . . . . .	35
Umzugsgut, gebr. Verpackungen,		Papier, Pappe . . . . .	180	Roggen- und Weizenmehl . . . . .	11
Baugerätschaften . . . . .	54	Künstliche Steine, Platten, Röhren	11	Bier . . . . .	63
		Andere Steingut-, Ton-, Porzellan-		Andere Nahrungs- u. Genußmittel	33
<b>614 Vereinigte Staaten am Pazifik</b>	<b>52 083</b>	waren . . . . .	44	Nicht besonders genannte tierische	
Fische, auch Zubereitungen . . . .	517	Glas, Glaswaren . . . . .	63	und pflanzliche Rohstoffe . . . . .	15
Fleisch, auch Zubereitungen . . . .	789	Bleche und Platten aus Eisen und		Stein- und Siedesalz . . . . .	2 043
Gemüse . . . . .	302	Stahl . . . . .	11	Schwefelsäure . . . . .	15
Obst, Südfrüchte . . . . .	79	Röhren und Rohre aus Eisen und		Farbstoffe, Farben und Lacke . . .	14
Kaffee . . . . .	36	Stahl . . . . .	166	Andere chemische Erzeugnisse . . .	1 155

## Außenhandelsverkehr

## Außenhandel Hbg. Im- und Exporteure

## Durchführung

**Binnenschifffahrt, Luftverkehr usw.**



## Güterverkehr zur See — Versand

Übersicht 14

Güterverkehr zur See nach Verkehrsbezirken und Güterarten

Verkehrsbezirke und Güterarten	Versand 1959 Menge in t	Verkehrsbezirke und Güterarten	Versand 1959 Menge in t	Verkehrsbezirke und Güterarten	Versand 1959 Menge in t
Andere Eisen- und Stahlwaren ...	1 395	Kalidüngemittel, auß. Mischdünger	2 540	<b>663 Peru</b>	<b>30 566</b>
NE-Metallhalbzeug .....	11	Stickstoffdüngemittel, auß. Mischdünger .....	69	Fische, auch Zubereitungen .....	74
NE-Metallwaren .....	71	Mischdünger .....	600	Hafer .....	1 125
Fahrzeuge aller Art .....	682	Garne .....	24	Kakao .....	23
Nicht besonders genannte Industrieerzeugnisse .....	632	Holzwaren .....	11	Milcherzeugnisse .....	317
Sammelgut .....	35	Papier, Pappe .....	1 653	Tierische und pflanzliche Fette und Öle .....	117
<b>656 Costa Rica am Pazifik</b>	<b>6 826</b>	Künstliche Steine, Platten, Röhren	174	Roggen- und Weizenmehl .....	350
Milcherzeugnisse .....	266	Andere Steingut-, Ton-, Porzellanwaren .....	49	Malz .....	508
Andere tierische und pflanzliche Fette und Öle .....	68	Glas, Glaswaren .....	3 355	Stärke .....	509
Bier .....	17	Stab- und Formeisen und -stahl ..	63	Andere Nahrungs- u. Genußmittel	2 084
Andere Nahrungs- u. Genußmittel	33	Bleche und Platten aus Eisen und Stahl .....	159	Nicht besonders genannte tierische und pflanzliche Rohstoffe .....	437
Nicht besonders genannte tierische und pflanzliche Rohstoffe .....	20	Röhren und Rohre aus Eisen und Stahl .....	196	Mineralölderivate, Mineralölrückstände .....	50
Kalk und Gips, außer zum Düngen	51	Eisen- und Stahldraht .....	117	Kalk und Gips, außer zum Düngen	16
Zement, Mörtel .....	3 403	Maschinen, Apparate .....	2 443	Zement, Mörtel .....	90
Mineralische Rohstoffe .....	17	Bauwerksteile aus Eisen und Stahl	41	Mineralische Rohstoffe .....	299
Chemische Erzeugnisse .....	119	Andere Eisen- und Stahlwaren ...	1 745	Soda, Ätznatron, Pottasche .....	479
Spinnstoffe .....	84	Rohe NE-Metalle, auch Legierung.	30	Farbstoffe, Farben und Lacke ...	198
Papier, Pappe .....	615	NE-Metallhalbzeug .....	157	Andere chemische Erzeugnisse ...	1 468
Künstliche Steine, Platten, Röhren	45	NE-Metallwaren .....	115	Kalidüngemittel, auß. Mischdünger	1 005
Andere Steingut-, Ton-, Porzellanwaren .....	141	Fahrzeuge aller Art .....	133	Stickstoffdüngemittel, auß. Mischdünger .....	4 813
Glas, Glaswaren .....	220	Nicht besonders genannte Industrieerzeugnisse .....	1 203	Andere Düngemittel .....	39
Röhren und Rohre aus Eisen und Stahl .....	19	Sammelgut .....	32	Spinnstoffe .....	37
Eisen- und Stahldraht .....	103	Umzugsgut, gebr. Verpackungen, Baugerätschaften .....	32	Garne .....	27
Maschinen, Apparate .....	338	<b>662 Ecuador</b>	<b>12 472</b>	Schnittholz, Sperrholz, Faßholz ..	214
Andere Eisen- und Stahlwaren ...	461	Fische, auch Zubereitungen .....	19	Holzwaren .....	103
NE-Metallwaren .....	25	Hafer .....	89	Papier, Pappe .....	1 415
Fahrzeuge aller Art .....	370	Milcherzeugnisse .....	54	Künstliche Steine, Platten, Röhren	1 121
Nicht besonders genannte Industrieerzeugnisse .....	291	Tierische und pflanzl. Fette und Öle	850	Andere Steingut-, Ton-, Porzellanwaren .....	464
Sammelgut .....	27	Stärke .....	53	Glas, Glaswaren .....	462
Umzugsgut, gebr. Verpackungen, Baugerätschaften .....	13	Andere Nahrungs- und Genußmittel	15	Stab- und Formeisen und -stahl ..	165
<b>657 Panama am Pazifik</b>	<b>1 644</b>	Nicht besonders genannte tierische und pflanzliche Rohstoffe .....	41	Bleche und Platten aus Eisen und Stahl .....	553
Malz .....	56	Mineralische Rohstoffe .....	55	Röhren und Rohre aus Eisen und Stahl .....	1 134
Wein, Most .....	29	Schwefelsäure .....	83	Eisen- und Stahldraht .....	426
Mineralische Rohstoffe .....	15	Soda, Ätznatron, Pottasche .....	25	Andere Gießerei- und Walzwerkserzeugnisse .....	179
Chemische Erzeugnisse .....	148	Farbstoffe, Farben und Lacke ...	58	Maschinen, Apparate .....	3 520
Papier, Pappe .....	347	Andere chemische Erzeugnisse ...	1 307	Bauwerksteile aus Eisen und Stahl	305
Steingut-, Ton-, Porzellanwaren ..	42	Kalidüngemittel, auß. Mischdünger	26	Andere Eisen- und Stahlwaren ...	2 943
Glas, Glaswaren .....	79	Stickstoffdüngemittel, auß. Mischdünger .....	332	Rohe Leichtmetalle, auch Legierungen .....	21
Röhren und Rohre aus Eisen und Stahl .....	130	Mischdünger .....	160	NE-Metallhalbzeug .....	237
Eisen- und Stahldraht .....	26	Spinnstoffe .....	65	NE-Metallwaren .....	209
Maschinen, Apparate .....	136	Garne .....	57	Fahrzeuge aller Art .....	551
Andere Eisen- und Stahlwaren ...	266	Holzwaren .....	13	Nicht besonders genannte Industrieerzeugnisse .....	2 182
NE-Metallwaren .....	11	Papier, Pappe .....	1 370	Sammelgut .....	166
Fahrzeuge aller Art .....	31	Betonwaren .....	102	Umzugsgut, gebr. Verpackungen, Baugerätschaften .....	36
Nicht besonders genannte Industrieerzeugnisse .....	251	Künstliche Steine, Platten, Röhren	43	<b>664 Chile</b>	<b>43 888</b>
Sammelgut .....	39	Andere Steingut-, Ton-, Porzellanwaren .....	282	Fische, auch Zubereitungen .....	35
<b>658 Panama-Kanal-Zone am Pazifik (Vereinigte Staaten)</b>	<b>33</b>	Glas, Glaswaren .....	733	Fleisch, auch Zubereitungen .....	32
Papier, Pappe .....	23	Stab- und Formeisen und -stahl ..	34	Gerste .....	16
<b>661 Kolumbien am Pazifik</b>	<b>19 143</b>	Bleche und Platten aus Eisen und Stahl .....	107	Kartoffeln .....	1 233
Obst, Südfrüchte .....	11	Röhren und Rohre aus Eisen und Stahl .....	479	Tee .....	463
Tierische und pflanzl. Fette und Öle	62	Eisen- und Stahldraht .....	233	Kakao .....	108
Malz .....	62	Maschinen, Apparate .....	945	Milcherzeugnisse .....	160
Wein, Most .....	16	Bauwerksteile aus Eisen und Stahl	177	Tierische und pflanzliche Fette und Öle .....	215
Nicht besonders genannte tierische und pflanzliche Rohstoffe .....	66	Andere Eisen- und Stahlwaren ...	1 505	Roggen- und Weizenmehl .....	2 009
Mineralölderivate, Mineralölrückstände .....	1 823	Rohblei, Bleilegierungen .....	11	Malz .....	366
Zement, Mörtel .....	29	Andere rohe NE-Metalle, auch Legierungen .....	16	Wein, Most .....	17
Mineralische Rohstoffe .....	50	NE-Metallhalbzeug .....	190	Bier .....	35
Farbstoffe, Farben und Lacke ...	118	NE-Metallwaren .....	98	Andere Nahrungs- u. Genußmittel	188
Andere chemische Erzeugnisse ...	1 926	Fahrzeuge aller Art .....	1 162	Nicht besonders genannte tierische und pflanzliche Rohstoffe .....	217
		Nicht besonders genannte Industrieerzeugnisse .....	1 527	Mineralölderivate, Mineralölrückstände .....	138
		Sammelgut .....	92	Zement, Mörtel .....	8 746
		Umzugsgut, gebr. Verpackungen, Baugerätschaften .....	13	Tonerde, Bauxit, Kryolith .....	11



## Güterverkehr zur See nach Verkehrsbezirken und Güterarten

Übersicht 14

Verkehrsbezirke und Güterarten	Versand 1959 Menge in t	Verkehrsbezirke und Güterarten	Versand 1959 Menge in t	Verkehrsbezirke und Güterarten	Versand 1959 Menge in t
Andere mineralische Rohstoffe ...	483	Obst, Südfrüchte .....	19	Bier .....	32
Rohphosphate .....	1 500	Ölsaaten, Ölf Früchte .....	16	Rohes Erdöl, Stein- und Braun-	
Soda, Ätznatron, Pottasche .....	59	Kaffee .....	16	kohlenteer .....	190
Farbstoffe, Farben und Lacke .....	220	Kakao .....	11	Zement, Mörtel .....	38
Andere chemische Erzeugnisse .....	1 918	Milcherzeugnisse .....	122	Mineralische Rohstoffe .....	92
Phosphordüngemittel, auß. Misch-		Tierische und pflanzliche Fette		Soda, Ätznatron, Pottasche .....	16
dünger .....	206	und Öle .....	281	Andere chemische Erzeugnisse .....	73
Kalidüngemittel, auß. Mischdünger	4 557	Andere Nahrungs- und Genußmittel	388	Schneitholz, Sperrholz, Faßholz ..	115
Stickstoffdüngemittel, auß. Misch-		Nicht besonders genannte tierische		Papier, Pappe .....	51
dünger .....	38	und pflanzliche Rohstoffe .....	238	Künstliche Steine, Platten, Röhren	3 432
Andere Düngemittel .....	299	Manganerz .....	272	Andere Steingut-, Ton-, Porzellan-	
Häute, Felle .....	14	Torf, Torfmuß .....	25	waren .....	22
Spinnstoffe .....	38	Mineralölderivate, Mineralölrück-		Maschinen, Apparate .....	62
Schneitholz, Sperrholz, Faßholz ..	36	stände .....	617	Andere Eisen- und Stahlwaren ..	35
Holzwaren .....	43	Zement, Mörtel .....	427	Fahrzeuge aller Art .....	28
Papier, Pappe .....	450	Mineralische Rohstoffe .....	628	Nicht besonders genannte Indu-	
Künstliche Steine, Platten, Röhren	1 385	Schwefelsäure .....	13	strierzeugnisse .....	209
Andere Steingut-, Ton-, Porzellan-		Soda, Ätznatron, Pottasche .....	77	Sammelgut .....	11
waren .....	219	Farbstoffe, Farben und Lacke ..	624		
Glas, Glaswaren .....	662	Andere chemische Erzeugnisse ..	12 753	<b>718 Neue Hebriden</b>	<b>7</b>
Stab- und Formeisen und -stahl ..	415	Kalidüngemittel, auß. Mischdünger	4 205	<b>721 Neuseeland</b>	<b>14 980</b>
Bleche und Platten aus Eisen und		Stickstoffdüngemittel, auß. Misch-		Fische, auch Zubereitungen .....	51
Stahl .....	138	dünger .....	134	Hülsenfrüchte .....	17
Röhren und Rohre aus Eisen und		Mischdünger .....	122	Roggen- und Weizenmehl .....	101
Stahl .....	808	Wolle .....	15	Stärke .....	286
Eisen- und Stahldraht .....	238	Andere Spinnstoffe .....	867	Andere Nahrungs- und Genußmittel	53
Andere Gießerei- und Walzwerks-		Garne .....	27	Nicht besonders genannte tierische	
erzeugnisse .....	49	Schneitholz, Sperrholz, Faßholz ..	236	und pflanzliche Rohstoffe .....	56
Maschinen, Apparate .....	5 593	Holzwaren .....	390	Mineralölderivate, Mineralölrück-	
Bauwerksteile aus Eisen und Stahl	2 438	Zellstoff, Holzschliff, Strohstoff ..	59	stände .....	69
Andere Eisen- und Stahlwaren ..	2 846	Papier, Pappe .....	4 261	Rohe und bearbeitete Natursteine	97
Rohe Leichtmetalle, auch Legie-		Künstliche Steine, Platten, Röhren	3 109	Kalk und Gips, außer zum Düngen	113
rungen .....	20	Andere Steingut-, Ton-, Porzellan-		Zement, Mörtel .....	300
Andere rohe NE-Metalle, auch		waren .....	321	Stein- und Siedesalz .....	574
Legierungen .....	12	Glas, Glaswaren .....	3 002	Andere mineralische Rohstoffe ..	285
NE-Metallhalbzeug .....	118	Roheisen, Eisenlegierungen .....	14	Soda, Ätznatron, Pottasche .....	70
NE-Metallwaren .....	220	Halbzeug aus Eisen und Stahl ..	31	Farbstoffe, Farben und Lacke ..	177
Fahrzeuge aller Art .....	2 016	Stab- und Formeisen und -stahl ..	37	Andere chemische Erzeugnisse ..	1 530
Nicht besonders genannte Indu-		Bleche und Platten aus Eisen und		Kalidüngemittel, auß. Mischdünger	1 999
strierzeugnisse .....	2 454	Stahl .....	78	Stickstoffdüngemittel, auß. Misch-	
Sammelgut .....	207	Röhren und Rohre aus Eisen und		dünger .....	129
Umszugsgut, gebr. Verpackungen,		Stahl .....	111	Mischdünger .....	37
Baugerätschaften .....	111	Eisen- und Stahldraht .....	54	Spinnstoffe .....	40
<b>692 Paraguay</b>	<b>3 366</b>	Maschinen, Apparate .....	9 108	Garne .....	12
Wein, Most .....	23	Bauwerksteile aus Eisen und Stahl	372	Holzwaren .....	24
Bier .....	12	Andere Eisen- und Stahlwaren ..	3 418	Zellstoff, Holzschliff, Strohstoff ..	745
Zement, Mörtel .....	284	Rohkupfer, Kupferlegierungen ..	210	Papier, Pappe .....	959
Mineralische Rohstoffe .....	151	Rohe Leichtmetalle, auch Legie-		Künstliche Steine, Platten, Röhren	85
Soda, Ätznatron, Pottasche .....	27	rungen .....	142	Andere Steingut-, Ton-, Porzellan-	
Farbstoffe, Farben und Lacke ..	74	NE-Metallhalbzeug .....	276	waren .....	96
Andere chemische Erzeugnisse ..	171	NE-Metallwaren .....	71	Glas, Glaswaren .....	649
Papier, Pappe .....	609	Fahrzeuge aller Art .....	19 195	Stab- und Formeisen und -stahl ..	445
Künstliche Steine, Platten, Röhren	29	Nicht besonders genannte Indu-		Bleche und Platten aus Eisen und	
Andere Steingut-, Ton-, Porzellan-		strierzeugnisse .....	6 501	Stahl .....	19
waren .....	60	Sammelgut .....	338	Röhren und Rohre aus Eisen und	
Glas, Glaswaren .....	61	Umszugsgut, gebr. Verpackungen,		Stahl .....	68
Stab- und Formeisen und -stahl ..	38	Baugerätschaften .....	99	Eisen- und Stahldraht .....	18
Bleche und Platten aus Eisen und		<b>711 Neu-Guinea (austral. Verw.)</b>	<b>41</b>	Andere Gießerei- und Walzwerks-	
Stahl .....	43	Maschinen, Apparate .....	21	erzeugnisse .....	37
Röhren und Rohre aus Eisen und		<b>712 Niederländisch-Neu-Guinea</b>	<b>665</b>	Maschinen, Apparate .....	1 649
Stahl .....	131	Zement, Mörtel .....	338	Bauwerksteile aus Eisen und Stahl	16
Eisen- und Stahldraht .....	28	Stein- und Siedesalz .....	62	Andere Eisen- und Stahlwaren ..	809
Maschinen, Apparate .....	321	Röhren und Rohre aus Eisen und		NE-Metallhalbzeug .....	97
Andere Eisen- und Stahlwaren ..	330	Stahl .....	25	NE-Metallwaren .....	39
NE-Metallhalbzeug .....	20	Maschinen, Apparate .....	12	Fahrzeuge aller Art .....	1 248
NE-Metallwaren .....	55	Andere Eisen- und Stahlwaren ..	77	Nicht besonders genannte Indu-	
Fahrzeuge aller Art .....	187	NE-Metallhalbzeug .....	11	strierzeugnisse .....	1 822
Nicht besonders genannte Indu-		Fahrzeuge aller Art .....	52	Sammelgut .....	87
strierzeugnisse .....	609	Nicht besonders genannte Indu-		Umszugsgut, gebr. Verpackungen,	
Sammelgut .....	25	strierzeugnisse .....	53	Baugerätschaften .....	27
Umszugsgut, gebr. Verpackungen,		Sammelgut .....	17	<b>731 Vereinigte Staaten im Pazifik</b>	<b>1 271</b>
Baugerätschaften .....	17	<b>716 Französisch-Ozeanien</b>	<b>4 628</b>	Chemische Erzeugnisse .....	56
<b>701 Australischer Bund</b>	<b>75 723</b>	Fleisch, auch Zubereitungen .....	55	Maschinen, Apparate .....	13
Fische, auch Zubereitungen .....	2 304	Verbrauchszucker .....	131	Andere Eisen- und Stahlwaren ..	51
Fleisch, auch Zubereitungen .....	26			Fahrzeuge aller Art .....	1 130

Außenhandelsverkehr

Außenhandel Hbg. Im- und Exporteure

Durchfuhr

Binnenschifffahrt, Luftverkehr usw.



# Verkehrsstatistik

## Verkehr der Seeschiffe nach Herkunft und Bestimmung

Herkunft	Bestimmung	Anzahl	Tonnage	Anzahl	Tonnage	Anzahl	Tonnage	Anzahl	Tonnage
Deutschland	Deutschland	1234	56789	1234	56789	1234	56789	1234	56789
Frankreich	Frankreich	567	23456	567	23456	567	23456	567	23456
England	England	345	12345	345	12345	345	12345	345	12345
Niederlande	Niederlande	234	9876	234	9876	234	9876	234	9876
Belgien	Belgien	123	4567	123	4567	123	4567	123	4567
Dänemark	Dänemark	98	3456	98	3456	98	3456	98	3456
Schweden	Schweden	87	3210	87	3210	87	3210	87	3210
Norwegen	Norwegen	76	2109	76	2109	76	2109	76	2109
Finnland	Finnland	65	1098	65	1098	65	1098	65	1098
Polen	Polen	54	987	54	987	54	987	54	987
Österreich	Österreich	43	876	43	876	43	876	43	876
Ungarn	Ungarn	32	765	32	765	32	765	32	765
Italien	Italien	21	654	21	654	21	654	21	654
Griechenland	Griechenland	10	543	10	543	10	543	10	543
Türkei	Türkei	9	432	9	432	9	432	9	432
Russland	Russland	8	321	8	321	8	321	8	321
Japan	Japan	7	210	7	210	7	210	7	210
USA	USA	6	109	6	109	6	109	6	109
Brasilien	Brasilien	5	98	5	98	5	98	5	98
Argentinien	Argentinien	4	87	4	87	4	87	4	87
Chile	Chile	3	76	3	76	3	76	3	76
Peru	Peru	2	65	2	65	2	65	2	65
Kolumbien	Kolumbien	1	54	1	54	1	54	1	54
Venezuela	Venezuela	1	43	1	43	1	43	1	43
Guatemala	Guatemala	1	32	1	32	1	32	1	32
Honduras	Honduras	1	21	1	21	1	21	1	21
El Salvador	El Salvador	1	10	1	10	1	10	1	10
Nicaragua	Nicaragua	1	9	1	9	1	9	1	9
Kuba	Kuba	1	8	1	8	1	8	1	8
Kanada	Kanada	1	7	1	7	1	7	1	7
Mexiko	Mexiko	1	6	1	6	1	6	1	6
USA (weiteres)	USA (weiteres)	1	5	1	5	1	5	1	5
Europa (weiteres)	Europa (weiteres)	1	4	1	4	1	4	1	4
Asien (weiteres)	Asien (weiteres)	1	3	1	3	1	3	1	3
Ozeanien (weiteres)	Ozeanien (weiteres)	1	2	1	2	1	2	1	2
Afrika (weiteres)	Afrika (weiteres)	1	1	1	1	1	1	1	1
Australien (weiteres)	Australien (weiteres)	1	1	1	1	1	1	1	1
Antarktika	Antarktika	1	1	1	1	1	1	1	1
Gesamt	Gesamt	1234	56789	1234	56789	1234	56789	1234	56789



Außenhandelsverkehr

Außenhandel Hbg. Im- und Exporteure

Durchfuhr

Binnenschifffahrt, Luftverkehr usw.



Schiffsverkehr

Güterverkehr

Außenhandelsverkehr



# AUSSENHANDELSVERKEHR

(Seite 199 bis 235)

## Zur Methode:

Die Nachweisungen beziehen sich auf den **reinen Warenverkehr des Bundesgebietes mit dem Ausland** (Spezialhandel), soweit dieser **über den Hamburger Hafen** abgewickelt wurde. Der Spezialhandel umfaßt:

1. die Einfuhr von Waren
  - a) unmittelbar aus dem Ausland in den freien Verkehr,
  - b) aus Zollvormerk- und Freihafenlagern in den freien Verkehr,
  - c) zur bzw. nach Veredelung im zollamtlich zugelassenen Veredelungsverkehr,
  - d) in den Freihafen zum dortigen Verbrauch;
2. die Ausfuhr von Waren
  - a) aus dem freien Verkehr,
  - b) nach bzw. zur Veredelung im zollamtlich zugelassenen Veredelungsverkehr,
  - c) unter Zollüberwachung aus Lagern (inländische Waren).

In den Angaben sind die von den in der Bundesrepublik stationierten ausländischen Streitkräften selbst ein- und ausgeführten Waren nicht enthalten.

Als **Erhebungspapiere** dienen die für Bundeszwecke (mit Ausnahme von 3) einzureichenden:

1. Ein- und Ausfuhrmeldungen,
2. Nachweisungen über den Lagerverkehr (Nachweisung II),
3. Nachweisungen über den zollbegleitscheinpflichtigen Warenverkehr.

Die auf Grund des Gesetzes über die Statistik des grenzüberschreitenden Warenverkehrs vom 1. Mai 1957 (BGBl. I, Nr. 17, Seite 413) einzureichenden, vorstehend genannten Unterlagen werden vor Weiterleitung an das Statistische Bundesamt dem Statistischen Landesamt zur Vorauswertung zur Verfügung gestellt.

Den **Wertangaben** der Waren (1000 DM) sind grundsätzlich die **Grenzwerte** zugrunde gelegt worden. Diese stellen den Wert frei deutsche Grenze ohne den deutschen Einfuhrzoll dar.

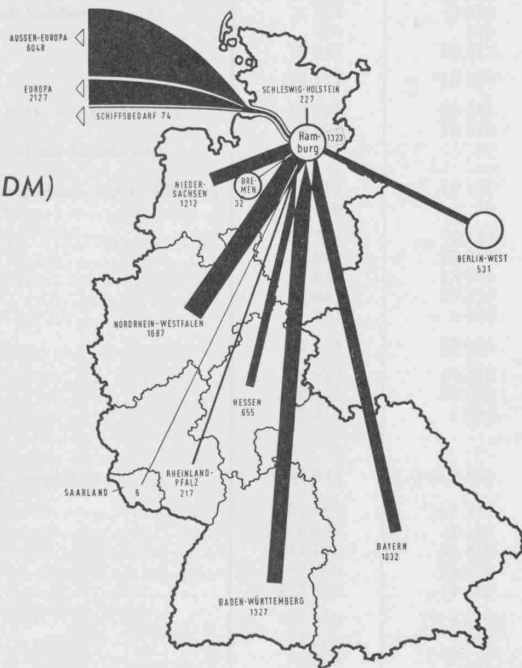
Als **Bezugsgebiet** wird — im Gegensatz zur Verkehrsstatistik — im Eingang das **Herstellungsland** angegeben, d. h. das Land, in dem die Ware in der Beschaffenheit erzeugt oder hergestellt ist, in der sie eintrifft. Entsprechend gilt als **Bestimmungsland** das **Verbrauchsland**, d. h. das Land, in dem die Ware ge- oder verbraucht bzw. be- oder verarbeitet werden soll.

Die **Bezeichnung und Gruppierung** der Waren erfolgt in der vom Statistischen Landesamt erweiterten Gliederung nach „Gruppen und Untergruppen der Ernährungswirtschaft und Gewerblichen Wirtschaft“ des Statistischen Bundesamtes.

Die unter „Außenhandelsverkehr“ nachgewiesenen Warenbewegungen sind in dem unter II behandelten „Güterverkehr zur See“ enthalten.

## Ausfuhr über Hamburg in der Gliederung nach deutschen Herstellungsländern 1959

(Werte in Mio DM)



Statistisches Landesamt Hamburg

Außenhandel Hbg. Im- und Exporteure

Durchfuhr

Binnenschifffahrt, Luftverkehr usw.



# AUßENHANDELSVERKEHR

(1950 bis 1955)

(in Mio. DM)

Die Tabelle zeigt den Außenhandelsverkehr der Bundesrepublik Deutschland mit dem Ausland (Güterverkehr) in Mio. DM.

1. Die Tabelle ist in zwei Spalten gegliedert:

2. Die Spaltenüberschriften lauten: "Ausfuhr" und "Einfuhr".

3. Die Zeilenüberschriften lauten: "Gesamt", "Landwirtschaftliche Erzeugnisse", "Industrielle Erzeugnisse", "Sonstige".

4. Die Tabelle ist in zwei Zeilen gegliedert:

5. Die Zeilenüberschriften lauten: "1950" und "1955".

6. Die Tabelle ist in zwei Spalten gegliedert:

7. Die Spaltenüberschriften lauten: "1950" und "1955".

8. Die Tabelle ist in zwei Zeilen gegliedert:

9. Die Zeilenüberschriften lauten: "1950" und "1955".

10. Die Tabelle ist in zwei Spalten gegliedert:

11. Die Spaltenüberschriften lauten: "1950" und "1955".

12. Die Tabelle ist in zwei Zeilen gegliedert:

13. Die Zeilenüberschriften lauten: "1950" und "1955".

14. Die Tabelle ist in zwei Spalten gegliedert:

15. Die Spaltenüberschriften lauten: "1950" und "1955".

16. Die Tabelle ist in zwei Zeilen gegliedert:

17. Die Zeilenüberschriften lauten: "1950" und "1955".

18. Die Tabelle ist in zwei Spalten gegliedert:

19. Die Zeilenüberschriften lauten: "1950" und "1955".

20. Die Tabelle ist in zwei Spalten gegliedert:

21. Die Zeilenüberschriften lauten: "1950" und "1955".

22. Die Tabelle ist in zwei Spalten gegliedert:

23. Die Zeilenüberschriften lauten: "1950" und "1955".

24. Die Tabelle ist in zwei Spalten gegliedert:

25. Die Zeilenüberschriften lauten: "1950" und "1955".

26. Die Tabelle ist in zwei Spalten gegliedert:

27. Die Zeilenüberschriften lauten: "1950" und "1955".

28. Die Tabelle ist in zwei Spalten gegliedert:

29. Die Zeilenüberschriften lauten: "1950" und "1955".

30. Die Tabelle ist in zwei Spalten gegliedert:

31. Die Zeilenüberschriften lauten: "1950" und "1955".

32. Die Tabelle ist in zwei Spalten gegliedert:

33. Die Zeilenüberschriften lauten: "1950" und "1955".

34. Die Tabelle ist in zwei Spalten gegliedert:

35. Die Zeilenüberschriften lauten: "1950" und "1955".

36. Die Tabelle ist in zwei Spalten gegliedert:

37. Die Zeilenüberschriften lauten: "1950" und "1955".

38. Die Tabelle ist in zwei Spalten gegliedert:

39. Die Zeilenüberschriften lauten: "1950" und "1955".

40. Die Tabelle ist in zwei Spalten gegliedert:

41. Die Zeilenüberschriften lauten: "1950" und "1955".

42. Die Tabelle ist in zwei Spalten gegliedert:

43. Die Zeilenüberschriften lauten: "1950" und "1955".

44. Die Tabelle ist in zwei Spalten gegliedert:

45. Die Zeilenüberschriften lauten: "1950" und "1955".

46. Die Tabelle ist in zwei Spalten gegliedert:

47. Die Zeilenüberschriften lauten: "1950" und "1955".

48. Die Tabelle ist in zwei Spalten gegliedert:

49. Die Zeilenüberschriften lauten: "1950" und "1955".

50. Die Tabelle ist in zwei Spalten gegliedert:

51. Die Zeilenüberschriften lauten: "1950" und "1955".

52. Die Tabelle ist in zwei Spalten gegliedert:

53. Die Zeilenüberschriften lauten: "1950" und "1955".

54. Die Tabelle ist in zwei Spalten gegliedert:

55. Die Zeilenüberschriften lauten: "1950" und "1955".

56. Die Tabelle ist in zwei Spalten gegliedert:

57. Die Zeilenüberschriften lauten: "1950" und "1955".

58. Die Tabelle ist in zwei Spalten gegliedert:

59. Die Zeilenüberschriften lauten: "1950" und "1955".

60. Die Tabelle ist in zwei Spalten gegliedert:

61. Die Zeilenüberschriften lauten: "1950" und "1955".

62. Die Tabelle ist in zwei Spalten gegliedert:

63. Die Zeilenüberschriften lauten: "1950" und "1955".

64. Die Tabelle ist in zwei Spalten gegliedert:

65. Die Zeilenüberschriften lauten: "1950" und "1955".

## Ausfuhr über Hamburg in der Gliederung nach deutschen Herstellungsländern 1950



Pferd  
Rind  
Schw  
Sonst

Milch  
M  
M

Butte  
Käse

Fleisch

Ri

So

Sc

Fl

W

Fl

Därm

Fisch

Fi

Fi

Ar

La

La

Waöl

Schm

Sc

Ol

Pr

Fe

Ge

Eier, l

Ei

Ei

Ei

Ei

Honig

Fisch

Fi

An

Weize

Rogge

Gerste

Hafer

Mais .

Hirse

Bu

Hi

An

Reis .



## Einfuhr über Hamburg nach Waren

Übersicht 15

Warenarten	1958		1959	
	t	1000 DM	t	1000 DM
<b>I. Ernährungswirtschaft</b>	<b>3 444 288</b>	<b>3 322 620</b>	<b>4 011 642</b>	<b>3 676 678</b>
<b>A. Lebende Tiere</b>	<b>22 158</b>	<b>35 480</b>	<b>30 395</b>	<b>55 808</b>
Pferde .....	76	243	64	393
Rindvieh .....	19 730	30 649	25 753	45 612
Schweine .....	2 306	4 217	4 543	9 082
Sonstige lebende Tiere .....	46	371	35	721
<b>B. Nahrungsmittel tierischen Ursprungs</b>	<b>280 636</b>	<b>490 603</b>	<b>345 963</b>	<b>618 916</b>
Milch .....	2 716	3 987	4 449	5 334
Milch und Rahm, frisch .....	—	—	—	—
Milch und Rahm, haltbar gemacht .....	2 716	3 987	4 449	5 334
Butter .....	3 427	13 524	4 799	21 930
Käse .....	10 938	23 237	12 606	27 733
Fleisch und Fleischwaren .....	48 587	128 328	81 998	206 337
Rindfleisch, frisch oder einfach zubereitet .....	17 108	33 468	30 022	61 639
Schweinefleisch, frisch oder einfach zubereitet .....	6 122	13 450	9 730	17 241
Schweinespeck, frisch oder einfach zubereitet .....	775	1 290	1 025	1 634
Hausgeflügel, nicht lebend .....	13 137	37 777	25 170	62 306
Anderes Fleisch, frisch oder einfach zubereitet .....	2 665	5 224	2 485	5 231
Fleischextrakt und Fleischsäfte .....	1 000	18 110	1 445	28 287
Würste .....	18	110	12	53
Fleischkonserven .....	7 762	18 899	12 109	29 946
Därme .....	9 001	60 253	9 466	52 316
Fische und Fischzubereitungen .....	41 214	64 129	48 087	84 791
Fischsetzlinge, Zierfische aller Art .....	3	61	0	66
Heringe .....	11 305	4 598	11 138	4 731
Fischfilet .....	220	242	827	717
Andere frische Fische .....	5 213	6 312	2 687	3 768
Gesalzene Heringe .....	1 759	1 203	3 322	2 311
Lachs, haltbar gemacht .....	197	964	270	1 374
Sardellen, auch haltbar gemacht .....	469	1 170	537	1 581
Klippfische, Stockfische .....	131	262	108	244
Sardinen, haltbar gemacht .....	14 540	31 210	19 221	40 069
Kaviar und Kaviarersatzstoffe, auch haltbar gemacht .....	314	1 916	317	3 263
Krebstiere, lebend oder nicht lebend, auch haltbar gemacht .....	524	3 399	647	4 198
Andere zubereitete Fische .....	496	575	1 144	2 328
Andere Fischkonserven .....	6 043	12 217	7 869	20 141
Walöl zur Ernährung .....	12 114	10 234	13 848	11 570
Schmalz, Talg und andere tierische Öle und Fette zur Ernährung .....	30 711	29 641	37 766	37 442
Schweineschmalz zur Ernährung .....	7 201	10 354	15 759	19 574
Oleomargarine, -stearin, Schmalzstearin, -öl zur Ernährung .....	41	47	15	25
Premier jus zur Ernährung .....	—	—	152	236
Fette und Öle von Fischen oder Meeressäugtieren zur Ernährung .....	23 413	19 161	21 762	17 497
Geflügel- und Schweinefett zur Ernährung .....	56	79	78	110
Eier, Eigelb, Eiweiß .....	22 357	78 136	24 721	87 298
Eier in der Schale .....	12 054	27 239	14 203	30 126
Eier ohne Schale .....	3 885	13 603	3 153	12 852
Eigelb .....	5 681	30 370	6 622	37 185
Eiweiß zur Ernährung .....	737	6 924	743	7 135
Honig .....	24 914	33 006	25 209	29 379
Fischmehl und dergleichen .....	74 657	46 128	83 014	54 786
Fischmehl, ungenießbar .....	72 442	44 902	81 752	54 100
Andere tierische Abfälle .....	2 215	1 226	1 262	686
<b>C. Nahrungsmittel pflanzlichen Ursprungs</b>	<b>2 955 542</b>	<b>1 867 750</b>	<b>3 418 715</b>	<b>2 039 124</b>
Weizen .....	357 672	102 373	315 678	89 435
Roggen .....	6 004	1 487	7 836	1 975
Gerste .....	244 131	66 410	285 504	81 252
Hafer .....	97 256	23 339	163 403	42 651
Mais .....	182 622	49 182	266 373	70 872
Hirse und sonstiges Getreide .....	27 058	6 419	46 872	10 790
Buchweizen .....	3 289	982	2 632	841
Hirse .....	23 024	5 110	43 497	9 526
Anderes Getreide .....	745	327	743	423
Reis .....	51 894	26 343	58 663	27 897



## Außenhandelsverkehr

Übersicht 15

Einfuhr über Hamburg nach Waren

Warenarten	1958		1959	
	t	1000 DM	t	1000 DM
Müllereierzeugnisse .....	197	70	5 138	1 370
Weizenmehl .....	70	21	387	101
Roggenmehl .....	7	6	3	1
Graupen, Grieß, Grütze, Flocken .....	47	20	2 979	784
Sojabohnenmehl .....	—	—	—	—
Andere Müllereierzeugnisse zur Ernährung .....	10	11	1 744	465
Andere Müllereierzeugnisse zur Viehfütterung .....	63	12	25	19
Malz .....	3 132	1 913	3 279	1 913
Nichtölhaltige Sämereien .....	10 757	15 123	16 087	17 518
Kleesaat .....	2 688	6 621	1 939	5 140
Grassaart .....	3 067	4 918	3 750	7 337
Zuckerrübensamen .....	—	—	5	12
Lupinen .....	3 283	1 269	8 688	3 385
Wicken .....	1 065	581	1 161	587
Sämereien für den Landbau .....	654	1 734	544	1 057
Hülsenfrüchte zur Ernährung .....	19 412	14 024	23 690	18 164
Speisebohnen .....	6 376	4 192	8 627	6 350
Erbsen .....	7 981	4 640	10 646	6 504
Linsen .....	5 055	5 192	4 417	5 310
Hülsenfrüchte zur Viehfütterung .....	957	404	5 160	1 827
Grün- und Rauhfutter .....	2 898	764	2 291	746
Stroh und Spreu von Getreide .....	—	—	—	—
Anderes pflanzliches Futter .....	2 898	764	2 291	746
Kartoffeln .....	2 515	883	1 393	440
Andere Hackfrüchte .....	22 224	1 446	927	249
Futterrüben .....	—	—	—	—
Zuckerrüben, auch -schnittzel .....	21 995	1 386	901	243
Zichorienwurzeln .....	229	60	26	6
Gemüse und sonstige Küchengewächse .....	34 375	15 806	40 326	23 681
Tomaten .....	6 077	5 699	14 159	12 146
Zwiebeln .....	22 872	6 368	24 079	5 993
Andere frische Küchengewächse .....	4 428	1 358	249	173
Gemüse, getrocknet, auch als Pulver .....	451	1 463	1 425	3 551
Andere Küchengewächse, einfach zubereitet .....	547	918	414	1 818
Obst, außer Südfrüchten .....	83 245	139 345	63 573	106 035
Frische Weintrauben .....	6 627	9 254	5 475	6 788
Haselnüsse .....	15 169	57 239	15 579	52 370
Walnüsse .....	2 490	6 261	659	2 132
Äpfel, frisch .....	28 168	24 703	18 938	14 495
Anderes frisches Obst .....	8 336	7 859	7 304	6 806
Äpfel und Birnen, getrocknet .....	4 352	10 721	2 841	6 338
Aprikosen und Pfirsiche, getrocknet .....	5098	8 746	5 119	8 125
Pflaumen, getrocknet .....	9 353	11 285	4 864	6 428
Früchte, einfach zubereitet .....	3 413	2 821	2 590	2 038
Anderes getrocknetes Obst .....	239	456	204	515
Südfrüchte .....	587 446	472 798	593 349	441 501
Bananen, frisch .....	238 515	122 840	252 972	128 729
Bananen, getrocknet .....	237	523	237	457
Apfelsinen, Mandarinen .....	230 344	185 357	236 175	177 508
Pampelmusen .....	11 348	7 844	15 393	11 265
Zitronen .....	35 197	27 366	26 565	21 012
Feigen .....	3 801	4 042	4 104	4 029
Korinthen .....	2 092	2 599	2 091	2 399
Rosinen .....	29 335	44 057	28 222	39 090
Datteln .....	7 128	3 533	4 983	2 959
Mandeln .....	12 011	52 924	9 312	36 674
Paranüsse und Kaschu-Nüsse .....	3 819	5 615	1 576	2 736
Ananas .....	551	958	824	1 489
Kokosnüsse .....	2 134	1 093	1 851	1 000
Kokosraspel .....	8 654	10 993	7 201	9 979
Andere Schalenfrüchte, frisch oder getrocknet .....	111	747	115	767
Südfruchtschalen, frisch oder einfach zubereitet .....	1 175	1 608	1 526	1 234
Andere Zitrusfrüchte, frisch oder getrocknet .....	993	687	202	153
Mehl von Früchten .....	1	12	0	21



## Einfuhr über Hamburg nach Waren

Übersicht 15

Warenarten	1958		1959	
	t	1000 DM	t	1000 DM
Gemüse-, Obstkonserven, Fruchtsäfte und dergleichen .....	103 054	119 793	122 433	132 814
Frucht- und Pflanzensäfte zum Genusse .....	20 926	25 974	23 776	27 497
Marmelade .....	1 831	2 047	1 189	1 321
Frucht- und Obstkonserven .....	65 918	71 372	77 389	81 218
Gemüsekonserven .....	14 111	19 908	19 796	22 256
Früchte und Fruchtschalen mit Zusatz von Zucker .....	268	492	283	522
Kakao, roh .....	74 038	248 199	78 089	276 435
Kakaoerzeugnisse .....	2 481	8 695	3 133	9 098
Kakaomasse .....	39	58	236	128
Kakaopulver .....	1 595	5 722	1 565	4 869
Schokolade und -waren .....	847	2 915	1 332	4 101
Gewürze .....	7 185	26 344	8 382	32 434
Paprika .....	117	278	165	406
Gewürznelken, Mutternelken, Nelkenstiele .....	337	1 193	350	1 205
Ingwer .....	373	754	426	758
Kardamomen .....	67	815	87	1 031
Muskatblüten, Muskatnüsse .....	621	6 703	801	8 546
Nelkenpfeffer .....	348	1 839	350	1 874
Pfeffer .....	3 418	9 267	3 918	12 704
Vanille .....	30	1 999	34	2 383
Ceylon-Zimt (Kaneel) .....	124	906	88	677
Andere Gewürze .....	1 750	2 590	2 163	2 850
Zucker .....	8 213	4 596	73 346	27 935
Rohrzucker .....	3 106	1 861	56 995	19 956
Verbrauchszucker .....	5 082	2 718	16 303	7 940
Sirup, Karamelzucker, Zuckercouleur .....	3	3	39	30
Stärkezucker, Fruchtzucker .....	1	1	1	1
Milchzucker (Laktose) .....	21	13	8	8
Ölfrüchte zur Ernährung .....	554 120	284 143	622 119	315 554
Raps und Rüben .....	38 902	17 242	7 977	3 507
Senfsaat .....	5 148	3 184	5 818	4 161
Erdnüsse .....	53 951	41 447	32 228	24 192
Baumwollsaamen .....	24 913	7 799	29 805	9 761
Sojabohnen .....	273 869	104 432	400 551	150 796
Palmkerne .....	54 709	32 793	70 795	53 355
Kopra .....	85 449	66 670	56 269	58 255
And. Ölfrüchte u. Ölsämereien für die Ernährungszwecke .....	17 179	10 576	18 676	11 527
Pflanzliche Öle und Fette zur Ernährung .....	73 516	80 917	90 452	98 518
Sojaöl .....	3 235	3 349	6 847	6 622
Erdnußöl .....	5 987	7 745	4 716	5 810
Sesamöl .....	—	—	210	239
Oliveöl .....	1 374	2 079	255	711
Baumwollsaatöl .....	16 635	20 532	43 144	45 857
Kakaobutter .....	80	434	14	82
Palmöl, Palmkernöl .....	30 087	29 498	27 524	28 384
Kokosöl .....	8 193	8 750	4 879	7 518
Andere pflanzliche Öle und Fette zur Ernährung .....	7 925	8 530	2 863	3 295
Margarine und ähnliche Speisefette .....	234	271	51	65
Margarine, Kunstspeisefett .....	3	12	4	9
Andere gehärtete Fette, Öle und Trane .....	231	259	47	56
Ölkuchen .....	292 335	86 828	341 299	116 978
Sojakuchen, Sojaschrot .....	7 640	2 312	10 371	3 422
Andere Ölkuchen .....	284 695	84 516	330 928	113 556
Kleie .....	2 288	467	22 164	5 384
Sonstige Abfallerzeugnisse zur Viehfütterung .....	3 451	756	12 002	2 883
Reisabfälle .....	5	0	615	150
Andere Abfallerzeugnisse zur Viehfütterung .....	3 446	756	11 387	2 733
Sonstige pflanzliche Nahrungsmittel .....	99 381	64 884	144 441	79 750
Johannisbrot, auch gemahlen oder zerkleinert .....	3 729	818	6 582	1 448
Zichorien und sonstige Kaffee-Ersatzstoffe .....	11	1	3	2
Kakaoschalen .....	367	83	345	72
Mandioka, Topinambur, Bataten und ähnliche Wurzeln und Knollen .....	3 235	2 750	968	275
Sago und Sagomehl, Tapioka und Tapiokamehl .....	65 110	17 578	107 699	28 477
Limonaden .....	44	52	1 091	113
Speise-Essig .....	1	1	1	0
Hefen .....	102	80	382	750



## Außenhandelsverkehr

## Übersicht 15

Einfuhr über Hamburg nach Waren

Warenarten	1958		1959	
	t	1000 DM	t	1000 DM
Mineralwasser, natürliches und künstliches .....	1	0	3	2
Anderes Wasser, Eis .....	—	—	—	—
Backwerk und Teigwaren .....	380	629	545	956
Zuckerwerk .....	604	1 455	865	3 085
Senfmehl und Senf .....	17	18	6	17
Puddingpulver .....	0	1	6	4
Kraftfutter und ähnliche Futtermittelzubereitungen .....	828	446	991	755
Nahrungs- und Genußmittel als Schiffsbedarf .....	12 795	26 448	9 183	15 595
Sonstige Nahrungs- und Genußmittel .....	12 157	14 524	15 771	28 199
Lebende Pflanzen und Erzeugnisse der Ziergärtnerei .....	1 451	3 728	1 262	2 960
Maiblumenkeime .....	56	184	250	736
Blumenzwiebeln .....	355	1 053	33	129
Lebende Pflanzen .....	336	1 107	204	713
Ander Blätter, Blumen, Zweige zu Binde- und Zierzwecken ...	704	1 384	775	1 382
<b>D. Genußmittel</b>	<b>185 952</b>	<b>928 787</b>	<b>216 569</b>	<b>962 830</b>
Hopfen .....	219	1 551	176	1 046
Kaffee .....	112 809	649 976	140 873	652 069
Kaffee, roh .....	112 681	647 880	140 634	648 917
Kaffeeschalen und Kaffeehäutchen .....	—	—	6	9
Kaffee, geröstet, Kaffeeauszüge .....	128	2 096	233	3 143
Tee .....	4 660	28 684	5 708	30 544
Rohtabak .....	43 105	223 128	47 718	253 030
Tabakerzeugnisse .....	208	2 645	104	1 610
Tabak, gepreßt oder gesoßt, Tabakmehl .....	56	168	—	—
Rauchtabak .....	66	555	20	201
Tabaklaugen .....	—	—	—	—
Kau- und Schnupftabak .....	—	—	—	—
Zigarren .....	9	242	7	245
Zigaretten .....	77	1 680	77	1 164
Bier .....	448	234	239	151
Branntwein .....	1 321	5 340	1 668	6 735
Rum .....	618	2 323	746	2 620
Kognak, Weinbrand .....	122	742	112	746
Ander alkoholische Getränke .....	581	2 275	810	3 369
Wein .....	23 182	17 229	20 083	17 645
Schaumwein .....	62	240	181	654
Obst- und Beerenwein .....	9	22	22	45
Anderer Wein .....	23 111	16 967	19 880	16 946
<b>II. Gewerbliche Wirtschaft</b>	<b>12 641 099</b>	<b>3 907 413</b>	<b>12 728 650</b>	<b>4 245 338</b>
<b>A. Rohstoffe</b>	<b>10 392 822</b>	<b>1 829 285</b>	<b>10 806 491</b>	<b>1 952 454</b>
Abfallseide, Seidengehäuse .....	46	648	48	431
Seidenraupenkokons .....	—	—	—	—
Abfälle von Seide .....	46	648	48	431
Zellwolle, synthetische Fasern auch Abfälle .....	747	2 326	90	322
Wolle und andere Tierhaare, roh und bearbeitet, Reißwolle .....	17 231	75 134	16 072	64 258
Wolle .....	8 578	46 252	5 724	27 359
Alpakawolle, Kamelhaare .....	586	3 532	930	5 754
Kämmlinge von Wolle oder feinen Tierhaaren .....	324	1 629	138	535
Ander Abfälle von Wolle u. a. Tierhaaren .....	228	766	323	1 022
Reißspinnstoffe aus Wolle u. a. .....	66	109	56	94
Wolle u. Tierhaare, gekrempelt oder gekämmt .....	53	452	64	673
Ziegenhaare .....	5 198	14 512	6 257	19 301
Roßhaare, -abfälle .....	1 122	5 471	1 519	6 983
Ander Tierhaare .....	1 076	2 411	1 061	2 537
Baumwolle, roh und bearbeitet, Reißbaumwolle, Abfälle .....	51 211	131 926	35 217	83 974
Baumwolle .....	39 468	120 443	27 693	77 978
Baumwollabfälle .....	11 698	11 444	7 471	5 932
Reißbaumwolle .....	45	39	53	64
Flachs, Hanf, Jute, Hartfasern und sonstige pflanzliche Spinnstoffe .	31 405	28 478	38 203	40 285
Flachs und Flachswerg .....	517	692	740	845
Hanf und Hanfwerg .....	1 089	1 428	1 689	4 114
Jute und Jutewerg .....	13 506	14 159	12 540	14 300
Manilahanf und Manilawerg .....	1 231	1 693	1 203	2 883
Sisal .....	8 208	5 913	14 781	13 539
Kokosfasern .....	5 880	3 391	6 216	3 277
Ander pflanzliche Spinnstoffe, auch Abfälle .....	828	1 052	1 013	1 312
Polsterhede und andere nicht verspinnbare Abfälle .....	146	150	21	15



## Einfuhr über Hamburg nach Waren

## Übersicht 15

Warenarten	1958		1959	
	t	1000 DM	t	1000 DM
Abfälle von Gespinstwaren, Lumpen .....	897	1 348	1 186	1 649
Felle zu Pelzwerk, roh .....	675	20 097	1 458	31 378
Hasen- und Kaninchenfelle, roh .....	48	153	27	267
Andere Felle zur Pelzverarbeitung, roh .....	627	19 944	1 431	31 111
Andere Felle und Häute .....	78 854	178 031	76 917	211 683
Kalbfelle .....	2 776	11 345	2 060	11 366
Rindshäute .....	62 402	98 863	58 719	123 330
Roßhäute .....	622	1 064	765	1 645
Schaf- und Lammfelle .....	7 624	36 221	9 729	43 614
Ziegenfelle .....	3 984	24 500	3 895	25 012
Fisch- und Kriechtierhäute .....	119	629	42	283
Andere Felle und Häute .....	1 327	5 409	1 707	6 433
Bettfedern .....	4 794	36 570	3 992	28 591
Holz zu Holzmasse .....	2 439	294	11 927	1 442
Bau- und Nutzholz (Rundholz) .....	298 994	81 637	287 434	77 135
Laubholz (Rundholz) .....	287 525	78 587	260 467	72 195
Grubenholz .....	—	—	43	20
Leitungsmaste .....	—	—	26	3
Anderes Nadelholz (Rundholz) .....	11 469	3 050	26 898	4 917
Pflanzliche Stoffe zum Färben oder Gerben .....	6 212	2 107	4 088	1 417
Blau-, Gelb- und Rotholz .....	629	136	489	102
Farbpflanzen, andere pflanzliche Rohstoffe zum Färben .....	182	224	140	210
Eichen- und Fichtenrinde .....	168	49	—	—
Mimosarinde .....	2 585	750	2 177	627
Andere pflanzliche Rohstoffe zum Gerben .....	2 648	948	1 282	532
Kautschuk, Guttapercha, Balata .....	114 160	248 664	122 221	322 649
Naturkautschuk, roh .....	108 993	246 133	118 785	321 060
Guttapercha, roh .....	64	94	7	22
Balata, roh .....	95	299	49	137
Kautschuk-, Guttapercha-, Balataabfälle .....	5 008	2 138	3 380	1 430
Rohgummen, Rohschellack, Balsame und Kopale .....	8 324	13 536	8 537	14 902
Koniferenharze, roh .....	21	63	44	29
Kopale .....	1 702	2 168	1 602	2 058
Dammarharz .....	1 383	1 579	1 524	1 742
Stock-, Körner-, Kirilack .....	1 236	1 895	1 131	1 505
Schellack, roh .....	349	872	552	1 166
Gummi arabicum .....	1 902	2 689	1 921	2 939
Tragantgummi .....	706	2 389	633	2 633
Andere Harze und Gummiharze .....	1 025	1 881	1 130	2 830
Ölfrüchte zu technischen Ölen .....	977	761	1 166	871
Leinsamen .....	962	748	1 165	871
Ricinussamen .....	15	13	1	0
Steinkohlen einschließlich Preßkohlen .....	3 454 338	266 178	2 604 208	192 347
Steinkohle .....	3 454 338	266 178	2 604 208	192 347
Steinkohlenbriketts .....	—	—	—	—
Braunkohlen einschließlich Preßkohlen .....	120	2	1	0
Braunkohle, Pechkohle .....	—	—	1	0
Braunkohlenbriketts .....	120	2	—	—
Erdöl, roh und getoppt .....	5 532 991	529 016	6 736 617	653 485
Eisenerze .....	3 711	133	2 141	126
Eisen, manganhaltige Abbrände, Schlacken und dergleichen .....	1 343	28	20	1
Eisenschlacken zur Verhüttung .....	172	16	—	—
Schwefelkiesabbrände, nicht kupferhaltig .....	6	2	20	1
Eisenschlacken, nicht zur Verhüttung .....	165	10	—	—
Manganerze .....	11 263	5 071	12 360	4 356
Kupfererze und kupferhaltige Kiesabbrände .....	298 336	60 989	196 377	65 916
Kupfererze, Kupfermatte .....	140 506	54 585	146 699	64 132
Schwefelkiesabbrände, kupferhaltig .....	157 830	6 404	49 678	1 784
Bleierze .....	28 210	12 287	32 205	16 957

Außenhandel Hbg. Im- und Exporteure

Durchfuhr

Binnenschifffahrt, Luftverkehr usw.



## Außenhandelsverkehr

## Übersicht 15

## Einfuhr über Hamburg nach Waren

Warenarten	1958		1959	
	t	1000 DM	t	1000 DM
Zinkerze .....	—	—	3	0
Chromerze .....	104	10	442	63
Nickelerze .....	3	28	0	1
Schwefelkies .....	1 854	187	3 081	220
Sonstige Erze und Metallaschen .....	12 854	10 058	12 168	14 539
Antimonerze .....	1 111	830	1 791	997
Gold-, Platin- und Silbererze .....	6	6	1 925	2 554
Wolframerze .....	863	2 343	1 771	7 417
Zinnerze .....	—	—	—	—
Metallaschen .....	1 763	2 156	4 121	3 085
Andere Erze .....	9 111	4 723	2 560	486
Bauxit, Kryolith .....	40	20	—	—
Speise- und Industriesalz .....	4	9	9	4
Kaliohsalze .....	—	—	—	—
Sonstige Steine und Erden .....	294 706	42 313	416 752	40 240
Kaolin (Porzellanerde, China-Clay) .....	7 414	910	10 131	1 101
Ton, feuerfest, roh, keramischer Ton .....	78	19	1 301	160
Ton, feuerfest, gebrannt .....	477	64	55	5
Andalusit, Cyanit, Mullit, Tondinasmassen, auch Mörtel .....	131	66	629	146
Kreide .....	7 226	279	7 852	308
Graphit .....	4 376	2 462	1 343	733
Bimsstein .....	570	65	487	52
Schmirgel und andere natürliche Schleifstoffe .....	524	502	226	289
Kieselgur, Tripel .....	9 820	706	5 540	423
Quarz, Quarzite, auch gemahlen .....	174	366	168	205
Magnesit, auch gebrannt .....	9 215	1 664	11 048	2 049
Gips, Gipsstein .....	169	148	31	24
Asbest .....	22 673	21 857	23 813	20 873
Speckstein und Talk, Talkum .....	5 617	1 261	6 425	1 172
Glimmer, auch Abfall .....	2 607	7 677	2 728	7 175
Feld- und Flußspat .....	31	4	109	13
Alabaster und Marmor .....	584	198	430	88
Sand-, Granit- und andere Steine .....	38 073	987	64 993	1 169
Erde, Sand, Lehm .....	3	48	1 286	28
Kies, Steinschotter .....	152 779	1 897	226 945	2 719
Naturasphalt und -steine .....	2 839	548	2 152	640
Luftkalk, Wasserkalk .....	434	38	—	—
Andere Erden und rohe mineralische Stoffe .....	28 892	547	49 060	868
Rohphosphate .....	63 159	4 292	93 327	5 722
Sonstige Rohstoffe für chemische Erzeugnisse .....	26 741	28 560	44 813	27 019
Pflanzensäfte und -auszüge zum Gewerbe- oder Heilgebrauch .....	863	9 247	809	8 578
Chinarinde .....	709	1 181	556	835
Pflanzen, Pflanzenteile usw. zum Gewerbe- und Heilgebrauch .....	6 324	11 354	4 738	9 636
Ozokerit (Erdwachs), roh .....	118	94	266	239
Drüsen und andere tierische Organe .....	123	552	221	1 138
Schuppen von Fischen, Fischblasen .....	46	381	9	3
Fleichen und Sehnen, Abfälle von Häuten und Leder .....	563	200	1 204	206
Knochenmehl .....	17	51	0	1
Eier ohne Schale (Vollei), Eigelb, ungenießbar .....	21	35	31	84
Farberden .....	47	31	30	8
Strontianit und Zölestin .....	—	—	—	—
Baryt und Witherit, auch gemahlen .....	—	—	6 509	399
Borate, Borsäure, roh .....	4 760	1 507	4 650	1 476
Schwefel, auch gemahlen .....	8 927	1 236	20 910	2 454
Andere Rohstoffe für chemische Erzeugnisse .....	4 223	2 691	4 880	1 962
Pflanzliche Flecht- und Polsterstoffe und dergleichen .....	30 800	23 760	26 165	22 564
Bast, Espartogras und andere Pflanzenstoffe zur Herstellung von Flechtarbeiten .....	1 226	3 485	870	2 426
Pflanzliche Stoffe zu Polsterzwecken .....	20 943	7 989	16 190	7 310
Pflanzliche Stoffe zur Herstellung von Besen und Bürsten .....	3 157	5 149	3 169	4 934
Stuhlrohr .....	3 668	5 254	4 112	6 096
Schilf, Bambus, Korbweiden .....	1 806	1 883	1 824	1 798
Edelsteine, Schmucksteine, Perlen .....	226	6 316	205	5 600
Sonstige Rohstoffe, auch Abfälle .....	15 053	18 471	17 041	22 253
Stein- und sonstige Drechslerstücke .....	86	24	105	24
Naturkork, Korkabfälle .....	8 181	2 828	10 195	4 022
Torf und Torfstreu, Torfbriketts .....	4	2	20	66
Brennholz, Holzabfälle .....	116	23	36	24



## Einfuhr über Hamburg nach Waren

Warenarten	1958		1959	
	t	1000 DM	t	1000 DM
Borsten und andere Tierhaare zur Herstellung von Besen, Bürsten oder Pinseln .....	821	6 165	739	8 458
Knochen, Hufe, Hörner zu Schnitzzwecken .....	838	742	548	690
Meerschwämme .....	11	54	0	105
Elfenbein .....	9	108	6	138
Andere tierische Schnitzstoffe .....	1 159	5 940	1 253	5 696
Bernstein, Meerscham, Jett .....	1	113	4	154
Menschenhaare .....	132	252	248	370
Guano .....	50	55	71	52
Papier- und Pappabfälle .....	1 173	386	664	234
Glasabfälle, Glas-, Ton-, Porzellanscherben .....	—	—	13	1
Andere Rohstoffe, auch Abfälle .....	2 472	1 779	3 139	2 219
<b>B. Halbwaren</b>	<b>1 830 712</b>	<b>849 421</b>	<b>1 470 274</b>	<b>961 789</b>
Rohseide und Seidengespinste .....	190	6 817	246	7 963
Rohseide .....	101	3 807	169	5 466
Seidengarne .....	88	2 962	72	2 463
Metallgarne .....	1	48	5	34
Reyon (Kunstseide), synthetische Fäden, auch gezwirnt .....	464	11 478	901	10 685
Synthetische und künstliche Spinnfäden .....	43	491	565	3 380
Gespinnste aus synthetischen und künstlichen Spinnfäden .....	421	10 987	336	7 305
Gespinnste aus Zellwolle und synthetischen Fasern .....	98	304	42	200
Gespinnste aus Wolle und anderen Tierhaaren .....	1 826	24 431	2 133	23 726
Gespinnste aus Baumwolle .....	290	1793	228	954
Gespinnste aus Flachs, Hanf, Jute, Hartfasern und dergleichen .....	7 493	8 611	7 605	10 469
Gespinnste aus Leinen (Flachs) und Hanf .....	155	883	99	726
Gespinnste aus Kokosfasern .....	7 157	7 344	7 317	9 372
Gespinnste aus Jute .....	88	195	89	138
Gespinnste aus anderen pflanzlichen Spinnstoffen .....	93	189	100	233
Bau- und Nutzholz (Schnittholz) .....	178 617	49 167	161 298	58 241
Laubholz (Schnittholz) .....	15 220	8 767	21 961	11 863
Nadelholz (Schnittholz) .....	159 337	39 076	132 649	44 290
Eisenbahnschwellen aus Holz .....	3 738	1 165	6 117	1 940
Faßholz, Stabholz .....	71	12	0	1
Andere Schnittholz .....	251	147	571	147
Holzmasse, Zellstoff .....	41 570	19 902	51 672	26 270
Kautschuk, bearbeitet .....	185	576	283	1 049
Glasmasse, Rohglas .....	9	23	39	118
Glasmasse, Rohglas .....	0	1	24	73
Glasröhren .....	6	16	11	29
Spiegelrohglas, Glasstangen, -stäbe, -kugeln .....	3	6	4	16
Zement .....	5 286	325	232	42
Sonstige mineralische Baustoffe .....	13 436	3 994	24 095	3 285
Bordsteine, Pflastersteine .....	5 991	265	16 045	792
Werksteine, grob bearbeitet .....	87	36	186	29
Waren aus Asphalt, Zement und ähnlichen Formernstoffen .....	4 324	2 999	3 501	1 700
Mauersteine, Klinker .....	2 273	259	2 749	363
Dachziegel .....	—	—	2	0
Feuerfeste Steine .....	234	263	71	39
Andere Waren aus Steinen und anderen mineralischen Stoffen ..	527	172	1 541	362
Roheisen .....	2 773	746	8 617	2 133
Alteisen (Schrott) .....	28 411	3 572	25 871	3 013
Ferrolegierungen .....	221	532	264	182
Eisenhalbzeug .....	91	166	179	92
Aluminium .....	4 061	5 975	3 020	3 334
Aluminium, roh, Pulver .....	1 630	3 334	624	1 159
Aluminiumabfälle, Schrott .....	2 431	2 641	2 396	2 175
Kupfer .....	146 868	302 044	166 694	414 559
Rohkupfer, auch Pulver und Flitter .....	124 793	260 135	140 462	355 815
Kupferabfälle, Schrott .....	14 333	27 266	10 863	25 050
Messing, Tombak und ähnliche Legierungen, auch Pulver .....	459	848	338	629
Andere Kupferlegierungen, auch Pulver oder Flitter .....	4 365	8 863	11 534	25 789
Kupferlegierungen, als Abfälle, Schrott .....	2 918	4 932	3 497	7 276
Nickel .....	1 629	12 246	946	5 877
Rohnickel, auch Pulver oder Flitter .....	1 479	11 902	813	5 579
Nickelabfälle, Schrott .....	150	344	133	298
Blei .....	6 391	5 932	11 313	9 332
Rohblei, auch Pulver oder Flitter .....	6 296	5 892	11 004	9 182
Bleiabfälle, Schrott .....	95	40	309	150

Außenhandel Hbg. Im- und Exporteure

Durchfuhr

Binnenschifffahrt, Luftverkehr usw.



## Außenhandelsverkehr

## Übersicht 15

Einfuhr über Hamburg nach Waren

Warenarten	1958		1959	
	t	1000 DM	t	1000 DM
Zinn .....	2 693	21 509	8 949	77 467
Rohzinn, auch Pulver oder Flitter .....	2 679	21 460	8 949	77 467
Zinnabfälle, Schrott .....	14	49	—	—
Zink .....	4 185	3 315	4 042	4 336
Rohzink, auch Pulver oder Flitter .....	4 066	3 237	4 023	4 309
Zinkabfälle, Schrott .....	119	78	19	27
Sonstige unedle Metalle .....	2 938	11 278	4 518	16 024
Quecksilber .....	145	2 751	61	1 387
Antimonmetall, roh, auch Abfälle, Schrott .....	239	397	498	824
Rohmagnesium, auch Pulver .....	1 568	4 435	2 497	8 866
Magnesiumabfälle, Schrott .....	62	104	28	49
Andere unedle Metalle, roh, auch Abfälle, Schrott .....	924	3 591	1 434	4 898
Fettsäuren, Paraffin, Vaseline und Wachse .....	12 087	16 109	14 226	18 412
Ceresin .....	283	289	252	275
Montanwachs .....	10	16	53	64
Bienenwachs und anderes Insektenwachs .....	416	2 189	575	2 653
Pflanzenwachs .....	773	6 172	999	7 859
Künstliche Wachse .....	177	445	210	533
Technische Fettsäuren, Stearinsäure .....	3 038	2 120	2 565	1 798
Vaseline .....	1 178	1 073	1 067	983
Paraffin, paraffinische Rückstände .....	6 212	3 805	8 505	4 247
Sonstige technische Fette und Öle .....	39 405	33 789	40 209	30 397
Talg .....	2 804	2 482	3 799	2 834
Knochenfett, Wollfett, Lanolin .....	373	387	510	456
Fisch- und Robbentran, Fette und Öle von Fischen oder Meeres- säugetieren .....	3 246	2 575	7 031	4 701
Walrat .....	46	64	15	18
Andere tierische Fette .....	9 822	8 082	5 224	3 127
Raps- und Rüßöl .....	968	1 054	1 509	1 487
Leinöl .....	8 036	9 053	8 592	8 725
Holzöl .....	647	751	129	144
Rizinusöl .....	363	452	366	571
Palmöl, Palmkernöl .....	3 308	3 275	1 050	1 265
Schmalz-, Oleostearin, Schmalz-, Talgöl, Degras .....	180	169	391	529
Tallöl .....	7 735	2 919	8 625	2 630
Andere pflanzliche Fette und Öle .....	1 708	2 172	2 750	3 423
Andere Fette und Öle .....	169	354	218	487
Koks .....	15 925	684	19 345	876
Steinkohlenkoks .....	15 925	684	19 345	876
Braunkohlenkoks .....	—	—	—	—
Rückstände der Erdöl- und Steinkohlenteerdestillation .....	644	415	1 066	458
Kohlenteerpech, -koks, Petrolkoks .....	144	48	349	106
Andere Rückstände der Erdöl- und Steinkohlenteerdestillation ..	500	367	717	352
Kraftstoffe und Schmieröle .....	1 183 791	183 235	785 912	134 154
Benzin aller Art .....	109 024	29 437	58 424	16 785
Leucht- und Motorenpetroleum .....	27 777	4 316	44 141	7 730
Kraftstoffe, Gasöl .....	177 882	29 073	133 174	18 272
Schmieröle und Schmiermittel .....	104 613	29 932	106 740	32 771
Heizöl .....	761 151	89 348	409 663	46 814
Mineralöle und Schmieröle als Schiffsbedarf .....	531	416	5 310	839
Gasförmige Kohlenwasserstoffe .....	228	43	8 243	2 132
Andere mineralische Öle .....	2 585	670	20 217	8 811
Teer und Teerdestillationserzeugnisse .....	61 894	22 553	47 244	14 036
Teer, außer Holzteer .....	1 417	159	—	—
Steinkohlenteeröle, leichte .....	56 547	19 265	33 286	9 968
Steinkohlenteeröle, schwere .....	101	1 152	2 475	320
Roh-Naphthalin .....	114	25	236	82
Roh-Anthrazen, -rückstände .....	15	3	1 001	122
Benzol, Toluol, Xylol, rein .....	2 617	1 633	10 225	3 522
Andere Teerdestillation .....	1 083	316	21	22
Aufbereitete Kalidüngemittel .....	15	10	0	3
Kaliumchlorid .....	—	—	—	—
Kaliumsulfat .....	15	10	—	—
Andere Kalidüngemittel .....	—	—	0	3
Thomasphosphatmehl .....	1	0	—	—
Sonstige Phosphordüngemittel .....	4 053	354	26	17



## Einfuhr über Hamburg nach Waren

## Übersicht 15

Warenarten	1958		1959	
	t	1000 DM	t	1000 DM
Stickstoff- und anderw. nichtgenannte Düngemittel .....	19	10	15	17
Natronsalpeter (Chilesalpeter) .....	15	3	—	—
Kalksalpeter .....	—	—	—	—
Ammonsalpeter, Kalkammonsalpeter, Ammoniumsulfat .....	1	4	—	—
Andere Stickstoffdüngemittel .....	—	—	5	2
Andere Düngemittel .....	3	3	10	15
Gerbstoffauszüge .....	7 903	6 152	5 969	4 694
Sonstige chemische Halbwaren .....	53 237	45 240	69 985	64 759
Kohlenwasserstoffe .....	611	432	960	1 039
Natriumhydroxyd (Ätznatron und Natronlauge) .....	335	173	71	79
Kaliumhydroxyd (Ätzkali, Kalilauge) .....	138	189	341	260
Schwefelsäure, Oleum .....	9	9	—	—
Essigsäure, -anhydrid .....	29	22	1	1
Alaune .....	10	3	—	—
Natriumsulfat (Glaubersalz), -bisulfat .....	0	1	5	1
Aluminiumoxyd, -hydroxyd .....	565	790	30	44
Phosphate .....	1 065	671	4 082	2 038
Magnesiumchlorid, Aluminiumchlorid .....	48	141	365	592
Kalziumchlorat .....	213	154	182	113
Kaliumchlorat .....	87	64	204	167
Kalzium-, Siliciumcarbid .....	1 130	1 649	1 926	2 503
Eisenoxyde, -hydroxyde .....	113	80	179	125
Ruß .....	8528	7 968	17 200	14 916
Terpentinöl .....	8 979	5 374	10 740	6 619
Schellack, gebleicht .....	—	—	—	—
Natriumsulfide .....	322	187	139	41
Kaliumsulfide .....	5	1	—	—
Holzteer, Holzteeröle .....	49	31	—	—
Sulfitablaugen .....	39	10	55	16
Kasein .....	2 633	4 433	6 165	10 392
Albumin .....	14	39	3	26
Salpeter-, Salz- und Nitriersäure .....	617	295	—	—
Rückstände aus der Verarbeitung von Fettstoffen .....	1 057	345	849	93
Andere chemische Halbwaren .....	26 641	22 179	26 488	25 694
Gold für gewerbliche Zwecke .....	0	1 329	0	356
Gold, -legierungen, unbearbeitet .....	0	1 329	0	356
Goldabfälle, -asche, -gekrätzt .....	—	—	—	—
Sonstige Halbwaren .....	2 013	44 805	3 090	14 259
Holzmehl und Holzwolle .....	10	2	1	0
Äthylalkohol, Sprit, vergällt .....	4	1	—	—
Kartoffelstärke .....	107	49	1 893	901
Kleber und -mehl, Gluten und -mehl .....	4	6	51	22
Andere Stärke .....	684	365	232	110
Elektrodenmasse .....	—	—	2	1
Retortenkohle .....	14	12	—	—
Korbschrot und Korkmehl .....	712	560	556	271
Platin und -beimeteile, unbearbeitet, auch Abfälle .....	0	95	0	42
Silber, unbearbeitet .....	368	43 568	121	12 650
Silberabfälle, -pulver, -asche, Silbergekrätzt .....	2	34	15	235
Sonstige Halbwaren .....	108	112	219	27
<b>C. Fertigwaren</b> .....	<b>417 565</b>	<b>1 228 707</b>	<b>451 885</b>	<b>1 331 095</b>
a) Vorerzeugnisse .....	<b>349 399</b>	<b>633 110</b>	<b>374 928</b>	<b>647 004</b>
Gewebe, Gewirke u. dgl. aus Seide, Reyon (-Kunstseide) und synthetischen Fäden .....	744	25 049	732	23 096
Gewebe und Gewirke aus Seide, Schappenseide, synthetischen oder künstlichen Spinnfäden .....	743	24 876	732	22 977
Maschinenspitzen und Stickereien aus Seide, synthetischen oder künstlichen Spinnfäden .....	1	173	0	119
Gewebe, Gewirke u. dgl. aus Zellwolle und synthetischen Fasern .....	4 178	20 829	2 644	13 296
Gewebe, Gewirke und dergleichen aus Wolle und anderen Tierhaaren .....	3 966	70 259	3 714	74 525
Teppiche aus Wolle .....	2 268	45 706	2 646	51 504
Gewebe und Gewirke aus Wolle .....	1 673	23 626	1 068	23 020
Andere Maschinenstickereien aus Wolle .....	25	927	0	1
Gewebe, Gewirke und dergleichen aus Baumwolle .....	6 871	51 578	3 323	26 922
Gewebe und Gewirke, Teppiche, Säcke aus Baumwolle .....	6 862	51 352	3 318	26 749
Spitzen und Stickereien aus Baumwolle .....	9	226	5	173
Gewebe, Gewirke u. dgl. aus Flachs, Hanf, Jute, Hartfasern u. dgl. .....	8 795	14 066	8 359	13 403
Spitzen und Stickereien aus anderen pflanzlichen Spinnstoffen .....	2	111	2	128
Fußbodenteppiche aus anderen pflanzlichen Spinnstoffen .....	509	1 417	520	1 118
Säcke aus anderen pflanzlichen Spinnstoffen .....	5 524	6 459	4 639	5 639
Buchbinderzeugstoffe, Pausleinen .....	19	190	10	229
Wachstuch, Öltuch, Pegamoid .....	19	246	10	133
Andere Gewebe und Gewirke aus anderen pflanzl. Spinnstoffen .....	2 722	5 643	3 178	6 156

Außenhandel Hbg. Im- und Exporteure

Durchfuhr

Binnenschifffahrt, Luftverkehr usw.



## Außenhandelsverkehr

Übersicht 15

Einfuhr über Hamburg nach Waren

Warenarten	1958		1959	
	t	1000 DM	t	1000 DM
Leder .....	1 976	28 359	2 745	37 289
Leder .....	1 972	28 345	2 736	37 223
Kunstleder .....	4	14	9	66
Felle zu Pelzwerk, bearbeitet, gegerbte oder zugerichtete Pelzfelle .....	72	3 174	74	3 234
Papier und Pappe .....	156 507	99 754	162 296	108 497
Pappe .....	5 434	3 882	5 486	3 897
Packpapier .....	24 317	16 043	31 768	20 065
Druckpapier .....	107 450	61 467	103 686	63 827
Bunt-, Chromopapier .....	278	278	341	489
Anderes Papier .....	19 028	18 084	21 015	20 219
Furniere, Sperrholz, Faßholz und dergleichen .....	15 311	14 188	19 883	11 938
Bau- und Nutzholz, gehobelt, genutet .....	117	80	18	58
Furniere, Sperrholz .....	6 035	9 071	4 272	6 402
Parkettbodenteile .....	243	168	5	3
Bau- und Isolierplatten aus Holzschliff, Pappe, Zellstoff .....	8 862	4 718	15 543	5 370
Grobe Holz- und Korkwaren .....	54	151	45	105
Steinzeug-, Ton- und Porzellanerzeugnisse .....	733	830	3 918	2 000
Schleif-, Wetz- und Poliersteine .....	58	283	103	738
Fliesen und Wandplatten .....	566	532	1 021	804
Andere Vorerzeugnisse aus Ton und Steinzeug .....	109	15	2 794	458
Glas .....	250	458	276	508
Glaskolben, -röhren für elektrische Lampen und Röhren .....	12	42	57	133
Spiegel- und Tafelglas .....	67	118	31	49
Drahtglas, Glasbausteine, Glasdachziegel .....	169	268	187	294
Rohes optisches Glas .....	2	30	1	32
Kunststoffe .....	54 751	152 090	50 769	144 227
Kunststoffe, chemisch hergestellt .....	20 251	61 613	20 083	63 162
Kautschuk, synthetischer .....	34 267	89 048	30 162	78 050
Vulkanfaser .....	76	316	278	1 209
Alginsäure .....	157	1 113	246	1 806
Teerfarbstoffe .....	50	620	119	1 174
Sonstige Farbstoffe; Farben, Lacke und Kitte .....	2 175	6 521	2 354	8 211
Bleimennige .....	433	652	322	410
Bleiweiß .....	102	104	62	67
Barytweiß .....	0	3	12	13
Zinkgrau und Zinkweiß .....	186	122	116	79
Druckfarben .....	39	179	51	254
Zubereitete Sikkative .....	7	29	12	44
Farblacke .....	192	662	45	258
Kitte .....	78	215	110	406
Farben, zubereitet .....	995	3 771	1 494	5 845
Andere nicht zubereitete Farben .....	143	784	130	835
Dextrine, Gelatine und Leime .....	249	893	173	695
Leim .....	78	222	71	266
Gelatine und Gelatinefabrikate .....	171	671	102	429
Sprengstoffe, Schießbedarf, Zündwaren .....	265	2 738	188	1 796
Sprengstoffe .....	2	31	3	36
Zündhütchen, -kapseln, -schnüre .....	30	390	51	591
Zündhölzer .....	2	4	2	7
Feuerwerkartikel und andere Zündwaren .....	231	2 313	132	1 162
Sonstige chemische Vorerzeugnisse .....	27 171	59 438	25 381	54 099
Kampfer .....	11	41	19	76
Aceton, rein .....	10	9	41	38
Anilin und andere Steinkohlenteerstoffe .....	141	281	170	490
Reinglyzerin .....	2 352	3 780	312	720
Schwefel, sublimierter oder gefällter .....	234	475	217	440
Phosphor .....	23	44	4	36
Alkalimetalle .....	4	30	93	80
Jod .....	162	1 423	297	2 605
Borsäure und -anhydrid .....	588	330	543	354
Milchsäure und Milchsäuresalze .....	124	176	207	331
Weinsäure, Zitronensäure und -salze .....	25	67	53	67
Ammoniumkarbonate (Hirschhornsalz) .....	34	19	16	7
Natriumkarbonat (Soda) .....	321	41	—	—
Natriumbikarbonat .....	27	11	0	4
Kaliumkarbonate (Pottasche) .....	192	39	7	9
Kupfersulfate .....	0	1	—	—
Eisen-, Kobalt-, Zink- und ähnliche Sulfate .....	0	8	7	16
Chrom-, Eisen-, Kupferalaun .....	—	—	—	—



## Einfuhr über Hamburg nach Waren

## Übersicht 15

Warenarten	1958		1959	
	t	1000 DM	t	1000 DM
Glätte .....	7	9	7	7
Ammoniumchlorid (Salmiak) .....	31	9	10	3
Kalium-, Natriumsilikate (Doppelwasserglas) .....	5	21	0	8
Kalium-, Natriumferrocyanide .....	7	29	—	—
Essigsäuresalze, Ester und Derivate der Essigsäure .....	28	75	133	387
Andere Karbonate .....	782	1 217	286	231
Arsenite und Arsenate .....	15	12	1	1
Kalziumchlorid .....	—	—	3	18
Magnesiumsulfat (Bitter-, Epsom Salz) .....	21	12	526	684
Dithionite (Hydrosulfate) .....	—	—	1	1
Äther und Ätheralkohole .....	1 948	3 252	1 168	2 045
Äyelsche Alkohole .....	3 652	2 540	4 120	3 009
Benzoesäure, -salze, Salicylsäure, -salze .....	50	162	48	131
Aldehyde, Aldehydalkohole .....	113	343	35	247
Zitronenöl und Öl aus anderen Früchten der Zitrusarten .....	590	3 031	440	4 503
Andere ätherische Öle .....	1 582	9 638	972	9 397
Riechstoffe, künstliches Menthol .....	309	5 194	63	1 811
Derivate der Kohlenwasserstoffe .....	519	308	512	493
Nitrite und Nitrate .....	10	14	2 250	640
Käselab, -pulver .....	0	9	—	—
Kohlensäure und andere verdichtete Gase .....	6	26	34	332
Radioaktive chemische Elemente und radioaktive Isotope .....	0	210	0	277
Kalium, Natrium und andere Chromate und Bichromate .....	—	—	—	—
Dachpappe .....	1	6	6	4
Andere chemische Vorerzeugnisse .....	13 247	26 546	12 780	24 597
Gußröhren .....	37	51	22	61
Stahlröhren .....	1 271	3 015	2 721	5 646
Stab- und Formeisen .....	5 419	2 780	10 755	4 921
Profile aus Stahl .....	455	327	3 213	1 428
Anderes schmiedbares Eisen .....	4 964	2 453	7 542	3 493
Blech aus Eisen .....	30 475	22 802	37 507	26 429
Draht aus Eisen .....	2 633	2 830	5 466	2 976
Eisenbahnoberbaumaterial .....	39	28	0	13
Schienen, Leitschienen für Bahnen .....	39	28	—	—
Anderes Oberbaumaterial für Bahnen .....	—	—	0	13
Schmiedbarer Guß, Schmiedestücke .....	43	58	212	145
Radsätze, Achsen und ähnliche Teile von Schienenfahrzeugen .....	0	1	—	—
Andere schmiedbarer Guß, Schmiedestücke .....	43	57	212	145
Stangen, Bleche, Draht usw. aus Kupfer, -legierungen .....	18 161	41 304	27 053	75 802
Kupfer in Stangen oder Blechen .....	4 137	7 605	6 472	18 044
Kupferlegierungen in Stangen oder Blechen .....	30	185	78	317
Draht aus Kupfer .....	13 458	30 762	20 084	55 807
Draht aus Kupferlegierungen .....	11	61	10	58
Röhren aus Kupfer oder Messing .....	524	2 672	395	1 438
Andere Vorerzeugnisse aus Kupfer oder -legierungen .....	1	19	14	138
Stangen, Bleche, Draht usw. aus Aluminium, -legierungen .....	72	223	67	298
Stangen, Bleche, Draht usw. aus sonstigen unedlen Metallen .....	383	915	56	466
Vorerzeugnisse aus Blei .....	15	18	0	1
Vorerzeugnisse aus Zink .....	292	378	22	48
Vorerzeugnisse aus Zinn .....	6	24	1	0
Vorerzeugnisse aus Nickel und -legierungen .....	32	376	10	357
Vorerzeugnisse aus anderen unedlen Metallen .....	38	119	23	60
Vorerzeugnisse aus Silber-, Gold-, Platinplattierungen .....	—	—	—	—
Stangen, Bleche, Draht usw. aus Edelmetallen .....	3	12	0	4
Vorerzeugnisse aus Platin und -legierungen .....	—	—	—	—
Vorerzeugnisse aus Gold und -legierungen .....	—	—	—	—
Vorerzeugnisse aus Silber und -legierungen .....	3	12	0	4
Edelsteine, Schmucksteine, Perlen, bearbeitet .....	0	1 996	0	1 771
Sonstige Vorerzeugnisse .....	6 799	6 252	4 121	3 562
Strohgeflechte und andere Geflechte .....	500	693	233	411
Vorerzeugnisse aus tierischen Schnitzstoffen .....	11	345	2	98
Linoleum und ähnlicher Fußbodenbelag .....	131	256	147	267
Vorerzeugnisse aus Asbest .....	6 157	4 958	3 739	2 786
<b>b) Enderzeugnisse</b> .....	<b>68 166</b>	<b>595 597</b>	<b>76 957</b>	<b>684 091</b>
Strick-, Wirkwaren u. dgl. aus Seide oder Chemiefasern .....	105	3 415	74	2 269
Strick- und Wirkwaren aus Seide oder künstlichen Spinnfasern .....	100	3 296	74	2 610
Strick- und Wirkwaren aus künstlichen Spinnfasern .....	5	119	0	19
Strick- und Wirkwaren aus Wolle und anderen Tierhaaren .....	207	5 432	341	7 673

Außenhandel Hbg. Im- und Exporteure

Durchfuhr

Binnenschifffahrt, Luftverkehr usw.



## Außenhandelsverkehr

Übersicht 15

Einfuhr über Hamburg nach Waren

Warenarten	1958		1959	
	t	1000 DM	t	1000 DM
Strick- und Wirkwaren aus Baumwolle .....	39	897	55	927
Sonstige Kleidung und dergleichen aus Seide oder Chemiefasern ....	126	3 869	248	5 577
Sonstige Kleidung und dergleichen aus Wolle und anderen Tierhaaren .....	62	3 033	57	1 684
Sonstige Kleidung und dergleichen aus Baumwolle .....	1 037	17 341	2 117	25 608
Sonstige Kleidung u. dgl. aus Flachs, Hanf, Jute, Hartfasern u. dgl. ....	291	6 454	251	6 240
Hüte .....	41	1 557	34	876
Sonstige Spinnstoffwaren .....	1 670	4 468	479	4 042
Posamentier- und Knopfmacherwaren .....	1	48	1	68
Netzwaren .....	10	105	18	162
Taue, Seile, Stricke, Bindfaden .....	1 358	1 503	98	241
Andere Seilerwaren .....	19	36	21	80
Schläuche und Treibriemen aus Spinnstoffen .....	6	80	5	49
Baumwollene Dochte .....	0	2	0	4
Verbandwatte, -zeug .....	35	94	2	22
Andere Watte .....	23	35	—	—
Filze und Filzwaren .....	33	364	18	292
Gewebe, getränkt oder bestrichen .....	3	53	52	715
Künstliche Blumen aus Spinnstoffen .....	0	3	1	20
Regen- und Sonnenschirme .....	19	121	18	155
Schuhe aus Filzen oder Gespinstwaren .....	117	1 019	169	1 440
Andere Spinnstoffwaren .....	46	1 005	76	794
Pelzwaren .....	1	94	7	110
Schuhe aus Leder .....	123	2 291	123	1 502
Andere Lederwaren .....	118	2 401	102	2 126
Treibriemen und ähnliche Waren zu technischen Zwecken .....	1	15	7	77
Handschuhe aus Leder .....	4	321	3	160
Andere Lederwaren .....	113	2 065	92	1 889
Papierwaren .....	1 169	4 193	1 743	5 878
Filterpapier, Filterplatten .....	105	246	65	183
Papiertapeten .....	69	214	161	409
Papier und Pappe, überzogen oder getränkt .....	102	479	89	531
Tüten, Säcke und anderes Verpackungsmaterial .....	261	877	255	793
Briefpapier, -umschläge (Papierausstattung) .....	27	69	15	229
Geschäftsbücher, Ordner, Schnellhefter .....	56	56	3	15
Karneval- und Festartikel aus Papier, Papierservietten, -tisch- tücher, -läufer .....	106	693	87	539
Schreib- und anderes Büromaterial aus Papier und Pappe .....	37	53	8	20
Andere Papier- und Pappwaren .....	406	1 506	1 060	3 159
Bücher, Karten, Noten, Bilder .....	933	9 622	907	11 656
Bücher, Kalender, Zeitschriften, Noten .....	754	4 943	686	5 730
Kartographische Erzeugnisse aller Art .....	15	173	16	210
Kupferstiche, Photographien, Briefmarken, Abziehbilder .....	162	4 439	203	7 698
Originalstiche, -radierungen, -steindrucke .....	2	67	1	18
Holzwaren .....	1 879	6 226	2 880	8 145
Besen, Bürsten, Pinsel .....	17	184	18	248
Möbel und Möbelteile .....	422	2 103	682	3 444
Holzhäuser, Holzkonstruktionen, Bautischlerarbeiten .....	40	37	156	189
Fässer und andere Böttcherwaren .....	110	89	224	150
Kisten, Verschläge und andere Verpackungsmittel .....	93	57	320	182
Korke .....	247	1 126	282	1 388
Andere Korkwaren .....	553	1 273	685	1 020
Andere Holzwaren .....	397	1 357	513	1 524
Kautschukwaren .....	4 114	12 339	4 257	13 444
Schläuche aus Kautschuk für Fahrzeugräder .....	238	1 060	65	569
Förderbänder und Treibriemen aus Kautschuk .....	16	89	40	200
Gummischuhe .....	163	787	280	1 326
Laufdecken, auch vollständige Bereifung, für Fahrzeugräder ....	3 244	7 095	3 030	6 552
Hartkautschukwaren .....	89	170	6	54
Andere Weichkautschukwaren .....	364	3 138	836	4 743
Steinwaren .....	1 700	723	2 510	786
Bearbeiteter Schiefer, Schiefertafeln und -stifte .....	1 587	427	2 361	522
Mühlsteine .....	0	3	14	43
Waren aus Gips .....	17	5	21	45
Schmelztiegel und andere feuerfeste Waren .....	9	33	11	40
Steinmetzarbeiten und Steinwaren .....	87	255	103	136



## Einfuhr über Hamburg nach Waren

Warenarten	1958		1959	
	t	1000 DM	t	1000 DM
Steinzeug-, Ton-, Steingut- und Porzellanwaren .....	1 881	7 995	1 614	7 172
Isolatoren und andere Isolierteile aus keramischen Stoffen .....	21	77	43	167
Andere Porzellanwaren .....	1 476	5 406	1 001	4 146
Steinzeug und Tonwaren .....	384	2 512	570	2 859
Glaswaren .....	609	2 719	663	1 936
Flaschen und andere Hohlglaswaren .....	259	372	307	538
Apparate und Instrumente aus Glas .....	8	43	3	35
Glasknöpfe .....	1	8	0	7
Glasperlen, Glasbehänge .....	19	202	13	99
Isolierflaschen, -gefäße .....	1	7	1	18
Andere Glaswaren .....	321	2 087	339	1 239
Messerschmiedewaren .....	3	178	43	325
Werkzeuge und landwirtschaftliche Geräte .....	288	2 447	190	2 003
Werkzeuge .....	259	2 290	175	1 875
Landwirtschaftliche Geräte .....	29	157	15	128
Sonstige Eisenwaren .....	5 021	15 334	4 904	14 886
Heizkessel für Warmwasser oder Luftheizung, Heizkörper, Radiatoren .....	395	1 054	612	1 865
Artikel für sanitäre oder hygienische Zwecke .....	40	94	63	329
Eiserne Rohre, schmelzgeschweißt, gewalzt, gefalzt .....	493	1 459	276	614
Brücken und Eisenbauteile, Form- und Gelenkschmiedestücke .....	406	619	866	1 167
Dampfkessel, Druckkessel, -behälter .....	334	1 186	367	1 707
Schiffsanker .....	365	569	380	497
Schrauben, Nieten, Bolzen, Muttern u. dgl. ....	107	197	85	193
Eisenbahnweichen, Gleismaterial .....	—	—	8	28
Drahtseile, Litzen, Seilschlingen .....	54	181	188	456
Stacheldraht .....	34	20	9	11
Drahtgeflechte, -gewebe, Gitter .....	62	115	55	86
Nägel, Stifte, Haken u. dgl. ....	26	111	38	159
Fässer, Trommeln und ähnliche Transportbehälter .....	358	310	366	422
Haushaltsartikel, Hauswirtschaftsartikel .....	312	2 465	159	1 114
Ketten, Glieder, Schäkel .....	63	204	266	447
Schlösser .....	0	28	5	67
Schreibfedern .....	3	7	1	3
Näh-, Stick-, Nähmaschinenadeln u. dgl. ....	3	121	1	104
Beleuchtungskörper .....	29	348	5	68
Raumheizöfen, Küchenherde u. dgl. ....	70	125	50	135
Sammelbehälter, Lagerbehälter .....	32	96	2	6
Möbel und Turngeräte .....	104	360	49	274
Stahlkugeln .....	3	2	0	2
Eisen-, Stahlpulver, Stahlwolle .....	59	54	41	29
Andere Eisenwaren .....	1 669	5 609	1 012	5 103
Waren aus Kupfer und Kupferlegierungen .....	372	2 300	244	1 887
Drucklinien, -platten aus Kupfer .....	6	67	11	50
Andere Kupferwaren .....	94	919	181	1 366
Waren aus Kupferlegierungen .....	272	1 314	52	471
Edelmetallwaren, vergoldete und versilberte Waren .....	5	507	8	561
Gold- und Silberwaren .....	4	445	3	423
Metallwaren, vergoldet oder versilbert .....	1	62	5	138
Sonstige Waren aus unedlen Metallen .....	800	5 232	1 029	6 286
Aluminiumfolie .....	59	149	40	230
Andere Aluminiumwaren .....	130	974	75	555
Matrizen, Drucktypen u. dgl. aus anderen Metallen als Kupfer ..	67	492	151	732
Bleiwaren .....	1	2	11	23
Zinkwaren .....	19	152	12	214
Zinnwaren .....	—	—	3	52
Nickelwaren .....	29	236	12	94
Knöpfe aus unedlen Metallen .....	1	54	0	7
Reißverschlüsse aus unedlen Metallen .....	0	2	1	37
Andere Waren aus unedlen Metallen .....	494	3 171	724	4 342
Werkzeugmaschinen .....	358	4 312	368	3 965
Maschinen für die Spinnstoff-, Leder- und Lederwarenindustrie .....	1 216	13 282	1 651	18 582
Maschinennadeln (außer Nähmaschinennadeln) .....	2	154	0	86
Näh-, Stick- und Strickmaschinen .....	513	5 385	535	6 556
Maschinen für die Schuh- und Lederindustrie .....	1	20	13	212
Andere Textilmaschinen .....	700	7 723	1 103	11 728
Landwirtschaftliche Maschinen (einschl. Ackerschlepper) .....	576	4 402	662	4 668
Molkereimaschinen .....	146	2 321	105	1 950
Häcksler-, Schrotmaschinen .....	3	9	1	6
Ackerschlepper .....	206	803	185	797
Andere landwirtschaftliche Maschinen .....	221	1 269	371	1 915



## Außenhandelsverkehr

## Übersicht 15

Einfuhr über Hamburg nach Waren

Warenarten	1958		1959	
	t	1000 DM	t	1000 DM
Dampflokomotiven .....	3	46	7	35
Lokomotivkessel .....	3	46	—	—
Dampflokomotiven, Lokomotivtender .....	—	—	7	35
Kraftmaschinen .....	1 676	12 436	2 628	20 710
Dampflokomobilen .....	—	—	—	—
Verbrennungs- und Dieselmotoren für Wasserfahrzeuge .....	836	5 314	1 104	6 929
Andere Kraftmaschinen .....	840	7 122	1 524	13 781
Pumpen, Druckluftmaschinen und dergleichen .....	2 071	17 562	1 569	14 592
Kältemaschinen, Kühlschränke .....	645	4 975	747	6 289
Druckluftwerkzeuge .....	41	444	22	570
Pumpen, Druckluftmaschinen .....	1 385	12 143	800	7 733
Fördermittel, Hebezeuge .....	1 063	4 062	1 207	4 930
Papier- und Druckmaschinen .....	275	2 985	330	3 351
Büromaschinen .....	274	10 224	300	10 435
Registrier- und Kontrollkassen, Lochkartenmaschinen .....	83	3 767	85	4 574
Schreib-, Rechen-, Buchungsmaschinen .....	140	5 227	147	4 389
Andere Büromaschinen .....	51	1 230	68	1 472
Maschinen für die Nahrungs- und Genußmittelindustrie .....	285	3 491	204	3 845
Sonstige Maschinen .....	5 691	43 324	6 332	50 355
Armaturen und ähnliche Apparate .....	257	3 344	382	4 627
Maschinenwerkzeuge .....	23	450	39	639
Waagen .....	12	167	16	154
Stahlschränke, Tresoranlagen .....	16	39	65	289
Andere Maschinen und Apparate .....	5 383	39 324	5 830	44 646
Wasserfahrzeuge .....	—	97 661	—	89 904
Kraftfahrzeuge, Luftfahrzeuge .....	2 903	109 431	2 760	145 859
Straßenzugmaschinen .....	53	38	7	9
Omnibusse .....	—	—	—	—
Andere Personenkraftwagen .....	860	4 138	400	2 419
Lastkraftwagen .....	217	980	79	565
Kraftfahrräder .....	5	54	8	95
Luftfahrzeuge, -teile .....	796	92 607	679	131 861
Verbrennungs- und Dieselmotoren für Kraftfahrzeuge .....	648	10 198	1 372	9 609
Andere Kraftfahrzeuge und -teile .....	324	1 416	215	1 301
Fahrräder .....	9	50	11	63
Sonstige Fahrzeuge .....	86	310	135	310
Kinderwagen .....	4	21	0	7
Eisenbahnfahrzeugteile .....	6	23	0	1
Triebwagen, Motordraisinen und dergleichen .....	—	—	—	—
Andere Fahrzeuge ohne Antriebsmaschinen .....	76	266	135	302
Elektrotechnische Erzeugnisse (auch elektrische Maschinen) .....	2 865	53 986	3 314	61 046
Kohlebürsten, -stifte, -elektroden .....	8	127	28	367
Elektrizitätszähler, el. Meßgeräte .....	24	909	34	1 762
Isolierter Draht aus anderen unedlen Metallen .....	33	314	29	285
Elektrowerkzeuge, Schweißgeräte .....	6	138	12	212
Elektrofahrzeuge .....	12	85	6	34
Elektrotechnisches Zubehör für Kraftfahrzeuge .....	8	163	30	309
Dynamomaschinen, Elektromotoren, Generatoren .....	515	4 005	394	3 894
Leitungskabel .....	34	194	32	169
Elektrische Glüh- und Entladungslampen, Elektronenröhren .....	201	3 643	591	5 008
Elektrische Leuchten .....	108	1 150	163	1 347
Elektrische Geräte für drahtgebundene Fernsprech- oder Telegraphentechnik .....	90	3 489	30	1 215
Tonaufnahme- und Tonwiedergabegeräte .....	795	21 786	966	31 711
Elektrische Heiz- und Wärmeapparate .....	81	694	54	776
Andere elektrische Haushaltgeräte .....	427	4 862	505	4 651
Elektrische Vorrichtungen für ärztliche Zwecke .....	7	360	6	392
Akkumulatoren und Trockenelemente .....	100	715	61	617
Andere elektrotechnische Erzeugnisse .....	416	11 372	373	8 297
Uhren .....	7	525	15	1 067
Armband- und Taschenuhren .....	0	289	2	743
Stand- und Wanduhren, Kontrolluhren .....	7	225	13	310
Andere nicht elektrische Uhren, Uhrenteile .....	0	1	0	14
Feinmechanische und optische Erzeugnisse .....	284	12 888	580	23 611
Brillen, Operngläser .....	21	1 084	77	3 430
Brillenfassungen .....	4	122	3	106
Photographische, kinematographische Apparate und Zubehör .....	26	2 949	103	6 761
Laboratoriumsgeräte für photographische Zwecke .....	22	642	20	644
Meßgeräte, -instrumente .....	44	1 672	100	2 818
Zählwerke, Analysenwaagen .....	1	114	6	205
Mathematische Instrumente .....	7	202	10	247
Optische Instrumente .....	64	2 383	176	6 721



## Einfuhr über Hamburg nach Waren

## Übersicht 15

Warenarten	1958		1959	
	t	1000 DM	t	1000 DM
Chirurgische und andere ärztliche Instrumente .....	14	720	20	801
Gas- und Wasserzähler .....	3	95	7	144
Andere feinmechanische und optische Erzeugnisse .....	78	2 905	58	1 734
Waren aus Wachs oder Fetten; Seifen .....	77	332	655	455
Lichte, Kerzen .....	2	10	10	41
Schmierseife .....	—	—	0	1
Feste Seife, -flocken .....	38	162	43	171
Putzmittel .....	34	123	601	225
Andere Wachswaren .....	3	37	1	17
Waren aus Kunststoffen .....	425	4 171	499	4 975
Spielfilme und andere belichtete Filme und Platten .....	13	2 476	32	3 912
Photochemische Erzeugnisse .....	68	1 768	124	2 477
Unbelichtete Filme und Platten .....	50	1 575	117	2 415
Photographisches Papier .....	11	146	7	50
Chemische Erzeugnisse zu photographischen Zwecken .....	7	47	0	12
Bleistifte und chemischer Bürobedarf .....	55	529	97	1 435
Tinte und Tintenpulver .....	4	28	12	97
Blei- und Farbstifte .....	16	94	7	61
Farbbänder, Kohlepapier .....	30	327	42	566
Andere Bürobedarfsartikel .....	5	80	36	711
Pharmazeutische Erzeugnisse (auch unzubereitet) .....	2 417	14 746	2 629	16 304
Alkaloide .....	21	1 092	11	336
Künstliche Balsame und andere Auszüge zum Gewerbe- oder Heilgebrauch .....	1 636	6 316	1 633	6 180
Arzneiwaren .....	308	3 196	197	2 905
Andere pharmazeutische Chemikalien .....	452	4 142	788	6 883
Kosmetische Erzeugnisse .....	126	2 121	189	1 500
Sonstige chemische Erzeugnisse .....	20 054	41 487	21 541	33 455
Schmiermittel .....	188	498	254	729
Waschmittel, Waschhilfsmittel .....	614	1 086	1 136	2 439
Andere chemische Erzeugnisse .....	19 252	39 903	20 151	30 287
Musikinstrumente .....	86	1 644	49	607
Sprechmaschinen .....	1	9	—	—
Klaviere .....	14	119	33	193
Orgeln, Harmonium .....	2	40	3	39
Mechanische Spielwerke, Spieldosen .....	6	222	1	17
Mund- und Ziehharmonikas .....	1	22	0	9
Andere Musikinstrumente .....	62	1 232	12	349
Kinderspielzeug, Christbaumschmuck .....	442	3 135	702	3 996
Sonstige Enderzeugnisse .....	2 167	11 124	3 487	23 688
Schleifpapier .....	5	26	186	354
Waren aus Menschenhaaren und Nachahmungen .....	0	95	0	81
Zugerichtete Schmuckfedern, Vogelbälge .....	0	17	1	28
Fächer, -teile, Staubwedel, Puderquasten .....	1	9	0	13
Einlegesohlen, Gamaschen und ähnliche Waren .....	42	311	135	885
Waren aus Därmen .....	0	21	—	—
Korbflechter- und andere Flechtwaren .....	287	1 532	318	1 748
Waren aus tierischen Schnitzstoffen .....	14	485	6	125
Waren aus Schnitz- und Formerstoffen .....	8	84	1	40
Waren aus Edel- und Halbedelsteinen, Perlen, Bernstein, Meer- schaum .....	25	909	33	939
Asbestwaren .....	313	561	598	1 503
Handfeuerwaffen und -teile .....	20	1 209	14	988
Kunstgegenstände, Sammlungsstücke, Antiquitäten .....	56	1 273	72	3 155
Andere Industrieerzeugnisse .....	337	2 913	912	11 572
Schiffsbedarf der gewerblichen Wirtschaft .....	1 059	1 679	1 211	2 257
<b>III. Übrige Waren</b>	<b>697</b>	<b>3 924</b>	<b>2 182</b>	<b>8 681</b>
Rückwaren .....	694	3 896	1 624	8 342
Ersatzlieferungen .....	3	28	558	339
<b>INSGESAMT</b>	<b>16 086 084</b>	<b>7 233 957</b>	<b>16 742 474</b>	<b>7 930 697</b>

Außenhandel Hbg. Im- und Exporteure

Durchfuhr

Binnenschifffahrt, Luftverkehr usw.



## Außenhandelsverkehr

## Ausfuhr über Hamburg nach Waren

Übersicht 16

Warenarten	1958		1959	
	t	1000 DM	t	1000 DM
<b>I. Ernährungswirtschaft</b>	<b>501 427</b>	<b>177 213</b>	<b>523 563</b>	<b>203 952</b>
<b>A. Lebende Tiere</b>	<b>82</b>	<b>703</b>	<b>58</b>	<b>615</b>
Pferde .....	12	97	24	163
Rindvieh .....	28	128	7	14
Schweine .....	1	8	—	—
Sonstige lebende Tiere .....	41	470	27	438
<b>B. Nahrungsmittel tierischen Ursprungs</b>	<b>16 892</b>	<b>46 832</b>	<b>19 756</b>	<b>44 898</b>
Milch .....	53	76	131	350
Milch und Rahm, frisch .....	16	16	28	27
Milch und Rahm, haltbar gemacht .....	37	60	103	323
Butter .....	—	—	0	3
Käse .....	324	1 573	469	2 222
Fleisch und Fleischwaren .....	4 662	23 705	4 043	20 701
Rindfleisch, frisch oder einfach zubereitet .....	333	722	17	72
Schweinefleisch, frisch oder einfach zubereitet .....	2	24	2	31
Schweinespeck, frisch oder einfach zubereitet .....	—	—	—	—
Hausgeflügel, nicht lebend .....	0	5	0	5
Anderes Fleisch, frisch oder einfach zubereitet .....	8	43	2	6
Fleischextrakt und Fleischsäfte .....	1	18	1	33
Würste .....	205	1 213	262	1 547
Fleischkonserven .....	4 113	21 680	3 759	19 007
Därme .....	1 108	5 894	829	3 803
Fische und Fischzubereitungen .....	3 874	8 396	3 133	7 611
Fischsetzlinge, Zierfische aller Art .....	0	356	0	246
Heringe .....	—	—	—	—
Andere gefrorene und tiefgekühlte Fische .....	106	107	70	94
Fischfilet .....	682	1 175	578	920
Andere frische Fische .....	8	4	0	3
Gesalzene Heringe .....	5	8	125	89
Lachs, haltbar gemacht .....	6	52	8	77
Sardellen, auch haltbar gemacht .....	2	11	0	6
Klippfische, Stockfische .....	77	108	89	115
Sardinen, haltbar gemacht .....	1	1	0	3
Kaviar und Kaviarersatzstoffe, auch haltbar gemacht .....	66	501	93	627
Krebstiere, lebend oder nicht lebend, auch haltbar gemacht .....	94	485	81	429
Andere zubereitete Fische .....	382	563	12	58
Andere Fischkonserven in luftdicht verschlossenen Behältern .....	2 445	5 025	2 077	4 944
Walöl zur Ernährung .....	—	—	—	—
Schmalz, Talg u. a. tierische Öle und Fette zur Ernährung .....	6 803	6 865	11 065	9 899
Schweineschmalz zur Ernährung .....	20	19	2	3
Oleomargarine, -stearin, Schmalzstearin, -öl zur Ernährung .....	9	12	20	30
Premier jus zur Ernährung .....	5 917	6 195	5 943	6 182
Fette und Öle von Fischen oder Meeressäugetieren zur Ernährung .....	857	638	5 099	3 682
Geflügel- und Schweinefett zur Ernährung .....	0	1	1	2
Eier, Eiweiß, Eigelb .....	61	290	45	207
Eier in der Schale .....	—	—	0	1
Eier ohne Schale .....	12	84	4	43
Eigelb .....	10	44	2	10
Eiweiß zur Ernährung .....	39	162	39	153
Honig .....	7	33	41	102
Fischmehl und dergleichen .....	—	—	—	—
Fischmehl, ungenießbar .....	—	—	—	—
Andere tierische Abfälle .....	—	—	—	—
<b>C. Nahrungsmittel pflanzlichen Ursprungs</b>	<b>465 695</b>	<b>90 418</b>	<b>478 974</b>	<b>113 213</b>
Weizen .....	4 840	1 361	5 035	1 347
Roggen .....	138	32	15 289	3 029
Gerste .....	683	152	1 518	354
Hafer .....	449	106	2 097	565
Mais .....	415	111	260	70
Hirse und sonstiges Getreide .....	1 501	370	355	125
Buchweizen .....	—	—	—	—
Hirse .....	1 217	302	326	110
Anderes Getreide .....	284	68	29	15
Reis .....	5 046	2 839	4 664	2 498



## Ausfuhr über Hamburg nach Waren

## Übersicht 16

Warenarten	1958		1959	
	t	1000 DM	t	1000 DM
Müllereierzeugnisse .....	50 569	13 711	74 103	18 803
Weizenmehl .....	43 153	10 955	66 008	15 488
Roggenmehl .....	284	94	420	93
Graupen, Grieß, Grütze, Flocken .....	4 804	1 975	7 576	3 102
Sojabohnenmehl .....	157	74	15	20
Andere Müllereierzeugnisse zur Ernährung .....	2 128	553	18	12
Andere Müllereierzeugnisse zur Viehfütterung .....	43	60	66	88
Malz .....	454	298	207	127
Nichttöhlhaltige Sämereien .....	213	891	232	3 470
Kleesaat .....	101	373	13	71
Grassaat .....	40	184	53	164
Zuckerrübensamen .....	31	99	90	2 802
Lupinen .....	2	2	19	15
Wicken .....	—	—	3	2
Sämereien für den Landbau .....	39	233	54	416
Hülsenfrüchte zur Ernährung .....	1 011	724	171	114
Speisebohnen .....	565	315	8	12
Erbsen .....	364	318	141	68
Linsen .....	82	91	22	34
Hülsenfrüchte zur Viehfütterung .....	262	148	24	17
Grün- und Rohfutter .....	5	1	—	—
Stroh und Spreu von Getreide .....	2	0	—	—
Anderes pflanzliches Futter .....	3	1	—	—
Kartoffeln .....	42 508	8 935	7 371	3 411
Andere Hackfrüchte .....	2	1	31	33
Futterrüben .....	—	—	—	—
Zuckerrüben, auch -schnittel .....	2	1	25	26
Zichorienwurzeln .....	—	—	6	7
Gemüse und sonstige Küchengewächse .....	260	459	89	362
Tomaten .....	—	—	—	—
Zwiebeln .....	75	14	33	8
Andere frische Küchengewächse .....	109	73	12	20
Gemüse, getrocknet, auch als Pulver .....	74	365	43	332
Andere Küchengewächse, einfach zubereitet .....	2	7	1	2
Obst, außer Südfrüchten .....	583	1 523	1 120	2 425
Frische Weintrauben .....	—	—	2	3
Haselnüsse .....	91	370	324	1 231
Walnüsse .....	18	68	20	50
Äpfel, frisch .....	94	116	446	387
Anderes frisches Obst .....	6	7	7	25
Äpfel und Birnen, getrocknet .....	43	130	7	20
Aprikosen und Pfirsiche, getrocknet .....	140	417	65	161
Pflaumen, getrocknet .....	90	186	49	94
Früchte, einfach zubereitet .....	5	8	0	1
Anderes getrocknetes Obst .....	96	221	200	453
Südfrüchte .....	930	1 572	510	1 119
Bananen, frisch .....	16	13	6	3
Bananen, getrocknet .....	4	14	1	3
Apfelsinen, Mandarinen .....	35	22	48	33
Pampelmusen .....	5	6	3	3
Zitronen .....	196	167	44	44
Feigen .....	21	29	31	48
Korinthen .....	7	12	41	70
Rosinen .....	380	565	56	88
Datteln .....	8	9	30	32
Mandeln .....	74	405	54	228
Paranüsse und Kaschu-Nüsse .....	103	210	115	369
Ananas .....	2	15	7	20
Kokosnüsse .....	21	12	12	8
Kokosraspel .....	37	62	49	102
Andere Schalenfrüchte, frisch oder getrocknet .....	9	10	5	49
Südfruchtschalen, frisch oder einfach zubereitet .....	12	19	8	19
Andere Zitrusfrüchte, frisch oder getrocknet .....	—	—	—	—
Mehl von Früchten .....	0	2	—	—

Außenhandel Hbg. Im- und Exporteure

Durchfuhr

Binnenschifffahrt, Luftverkehr usw.



## Außenhandelsverkehr

Übersicht 16

Ausfuhr über Hamburg nach Waren

Warenarten	1958		1959	
	t	1000 DM	t	1000 DM
Gemüse-, Obstkonserven, Fruchtsäfte und dergleichen .....	872	1 713	1 057	1 816
Frucht- und Pflanzensäfte zum Genusse .....	168	391	170	446
Marmelade .....	189	395	207	402
Frucht- und Obstkonserven .....	45	127	61	149
Gemüsekonserven .....	467	783	462	753
Früchte und Fruchtschalen mit Zusatz von Zucker .....	3	17	157	66
Kakao, roh .....	80	319	80	135
Kakaoerzeugnisse .....	3 712	10 471	5 392	13 388
Kakaomasse .....	1 441	1 552	1 693	2 365
Kakaopulver .....	1 189	1 947	2 533	4 003
Schokolade und -waren .....	1 082	6 972	1 166	7 020
Gewürze .....	210	1 114	202	1 480
Paprika .....	3	8	5	16
Gewürznelken, Mutternelken, Nelkenstiele .....	13	25	2	8
Ingwer .....	—	—	6	29
Kardamomen .....	1	31	1	38
Muskatblüten, Muskatnüsse .....	42	566	85	909
Nelkenpfeffer .....	0	1	4	21
Pfeffer .....	13	45	29	84
Vanille .....	0	1	0	3
Ceylon-Zimt (Kaneel) .....	22	39	1	3
Andere Gewürze .....	116	398	69	369
Zucker .....	54	261	131	515
Rohzucker .....	1	3	2	1
Verbrauchszucker .....	1	1	12	68
Sirup, Karamelzucker, Zuckercoleur .....	14	139	34	358
Stärkezucker, Fruchtzucker .....	23	102	78	81
Milchzucker (Laktose) .....	15	16	5	7
Ölfrüchte zur Ernährung .....	666	645	1 157	983
Raps und Rübsen .....	78	70	13	9
Senfsaat .....	10	9	43	39
Erdnüsse .....	257	290	492	454
Baumwollsamens .....	—	—	—	—
Sojabohnen .....	7	5	1	1
Palmkerne .....	—	—	—	—
Kopra .....	—	—	—	—
Andere Ölfrüchte und Ölsämereien für Ernährungszwecke .....	314	271	608	480
Pflanzliche Öle und Fette zur Ernährung .....	2 022	2 704	5 263	6 415
Sojaöl .....	896	1 033	3 022	3 296
Erdnußöl .....	226	371	742	879
Sesamöl .....	—	—	2	6
Olivöl .....	1	6	49	53
Baumwollsaatöl .....	—	—	1	2
Kakaobutter .....	44	160	65	279
Palmöl, Palmkernöl .....	135	190	287	408
Kokosöl .....	237	354	103	160
Andere pflanzliche Öle und Fette zur Ernährung .....	483	590	992	1 332
Margarine und ähnliche Speisefette .....	352	302	65	100
Margarine, Kunstspeisefett .....	23	38	23	37
Andere gehärtete Fette, Öle und Trane .....	329	264	42	63
Ölkuchen .....	46 576	13 190	71 876	24 180
Sojakuchen, Sojaschrot .....	27 501	8 893	57 109	19 628
Andere Ölkuchen .....	19 075	4 297	14 767	4 552
Kleie .....	108	9	108	39
Sonstige Abfallerzeugnisse zur Viehfütterung .....	141	84	273	110
Reisabfälle .....	—	—	—	—
Andere Abfallerzeugnisse zur Viehfütterung .....	141	84	273	110
Sonstige pflanzliche Nahrungsmittel .....	300 466	23 549	279 744	22 857
Johannisbrot, auch gemahlen oder zerkleinert .....	—	—	1 019	287
Zichorien und sonstige Kaffee-Ersatzstoffe .....	17	28	37	61
Kakaoschalen .....	2 210	1 055	3 166	566
Mandioka, Topinambur, Bataten und ähnl. Wurzeln und Knollen .....	1	5	—	—
Sago und Sagomehl, Tapioka und Tapiokamehl .....	2	4	15	53
Limonaden .....	60	45	20	14
Speise-Essig .....	97	56	78	59
Hefen .....	49	137	24	117



## Ausfuhr über Hamburg nach Waren

Übersicht 16

Warenarten	1958		1959	
	t	1000 DM	t	1000 DM
Mineralwasser, natürliches und künstliches .....	1	6	3	2
Anderes Wasser, Eis .....	32	1	261	14
Backwerk und Teigwaren .....	716	1 934	939	2 098
Zuckerwerk .....	744	2 117	586	1 847
Senfmehl und Senf .....	77	171	72	181
Puddingpulver .....	60	186	65	198
Kraftfutter und ähnliche Futtermittelzubereitungen .....	338	408	182	494
Nahrungs- und Genußmittel als Schiffsbedarf .....	295 206	12 324	272 389	11 875
Sonstige Nahrungs- und Genußmittel .....	856	5 072	888	4 991
Lebende Pflanzen und Erzeugnisse der Ziergärtnerei .....	567	2 823	550	3 326
Maiblumenkeime .....	312	1 851	343	2 241
Blumenzwiebeln .....	70	62	2	25
Andere lebende Pflanzen .....	152	657	181	892
Blätter, Blumen, Zweige zu Binde- und Zierzwecken .....	33	253	24	168
<b>D. Genußmittel</b>	<b>18 758</b>	<b>39 260</b>	<b>24 775</b>	<b>45 226</b>
Hopfen .....	1 393	17 939	1 559	13 481
Kaffee .....	641	8 350	1 587	13 791
Kaffee, roh .....	266	1 349	1 102	4 926
Kaffeeschalen und Kaffeehäutchen .....	—	—	—	—
Kaffee, geröstet, Kaffeeauszüge .....	375	7 001	485	8 865
Tee .....	110	711	487	2 400
Rohtabak .....	30	135	12	19
Tabakerzeugnisse .....	41	816	53	1 059
Tabak, gepreßt oder gesoßt, Tabakmehl .....	0	4	5	55
Rauchtabak .....	0	7	1	14
Tabaklaugen .....	—	—	—	—
Kau- und Schnupftabak .....	0	5	—	—
Zigarren .....	5	223	4	223
Zigaretten .....	36	577	43	767
Bier .....	15 665	9 024	20 134	12 019
Branntwein .....	255	878	194	714
Rum .....	13	28	3	6
Kognak, Weinbrand .....	15	62	11	82
Anderer Trinkbranntwein .....	227	788	180	626
Wein .....	623	1 407	749	1 743
Schaumwein .....	33	101	87	239
Obst- und Beerenwein .....	1	4	1	4
Anderer Wein .....	589	1 302	661	1 500
<b>II. Gewerbliche Wirtschaft</b>	<b>2 980 171</b>	<b>7 212 028</b>	<b>3 161 419</b>	<b>8 035 583</b>
<b>A. Rohstoffe</b>	<b>162 921</b>	<b>100 642</b>	<b>156 973</b>	<b>117 271</b>
Abfallseide, Seidengehäuse .....	1	26	1	8
Seidenraupenkokons .....	—	—	—	—
Abfälle von Seide .....	1	26	1	8
Zellwolle, synthetische Fasern und Abfälle von Chemiefasern .....	16 333	44 013	17 947	45 883
Wolle und andere Tierhaare, roh und bearbeitet, Reißwolle .....	1 429	8 601	2 295	12 648
Wolle .....	940	4 798	1 330	6 047
Alpakawolle, Kamelhaare .....	23	349	170	1 312
Kämmlinge von Wolle oder feinen Tierhaaren .....	105	643	114	728
Andere Abfälle von Wolle und anderen Tierhaaren .....	34	154	34	110
Reißspinnstoffe aus Wolle und anderen Tierhaaren .....	0	4	3	19
Wolle und Tierhaare, gekrempelt oder gekämmt .....	55	565	184	1 217
Ziegenhaare .....	109	594	217	607
Roßhaare, -abfälle .....	31	322	17	172
Andere Tierhaare .....	132	1 172	226	2 436
Baumwolle, roh und bearbeitet, Reißbaumwolle, Abfälle .....	2 317	2 859	2 233	2 730
Baumwolle .....	77	117	11	33
Baumwollabfälle .....	2 238	2 724	2 219	2 671
Reißbaumwolle .....	2	18	3	26
Flachs, Hanf, Jute, Hartfasern und sonstige pflanzliche Spinnstoffe ..	108	209	283	419
Flachs und Flachswerg .....	2	11	5	3
Hanf und Hanfwerg .....	75	162	59	167
Jute und Jutewerg .....	3	2	4	4
Manilahanf und Manilawerg .....	—	—	—	—
Sisal .....	20	13	79	55
Kokosfasern .....	6	9	15	10
Andere pflanzliche Spinnstoffe, auch Abfälle .....	2	11	121	180
Polsterhede und andere nichtverspinnbare Abfälle .....	0	1	—	—



## Außenhandelsverkehr

Übersicht 16

Ausfuhr über Hamburg nach Waren

Warenarten	1958		1959	
	t	1000 DM	t	1000 DM
Abfälle von Gespinstwaren, Lumpen .....	1 717	1 110	1 191	944
Felle zu Pelzwerk, roh .....	71	522	145	1 078
Hasen- und Kaninchenfelle, roh .....	28	77	16	59
Andere Felle zur Pelzverarbeitung, roh .....	43	445	129	1 019
Andere Felle und Häute .....	4 316	7 879	3 667	8 883
Kalbfelle .....	466	1 016	336	829
Rindshäute .....	3 258	5 730	2 685	6 165
Roßhäute .....	194	274	194	427
Schaf- und Lammfelle .....	219	423	298	629
Ziegenfelle .....	21	123	31	298
Fisch- und Kriechtierhäute .....	0	1	0	11
Andere Felle und Häute .....	158	312	123	524
Bettfedern .....	9	170	25	436
Holz zu Holzmasse .....	1	0	82	25
Bau- und Nutzholz (Rundholz) .....	753	390	6 826	5 945
Laubholz (Rundholz) .....	707	383	1 783	1 055
Grubenholz .....	—	—	—	—
Leitungsmaste .....	11	4	189	51
Nadelholz (Rundholz) .....	35	3	4 844	4 839
Pflanzliche Stoffe zum Färben oder Gerben .....	31	98	75	85
Blau-, Gelb- und Rotholz .....	16	20	46	54
Farbpflanzen, andere pflanzliche Rohstoffe zum Färben .....	12	14	9	22
Eichen- und Fichtenrinde .....	0	1	—	—
Mimosarinde .....	1	55	4	4
Andere pflanzliche Rohstoffe zum Gerben .....	2	8	16	5
Kautschuk, Guttapercha, Balata .....	679	659	2 486	1 206
Naturkautschuk, roh .....	193	483	229	707
Guttapercha, roh .....	5	42	2	22
Balata, roh .....	—	—	1	4
Kautschuk-, Guttapercha-, Balataabfälle .....	481	134	2 254	473
Rohgummen, Rohschellack, Balsame und Kopale .....	1 348	3 034	1 205	3 760
Koniferenharze, roh .....	2	13	0	5
Kopale .....	136	250	110	202
Dammarharz .....	31	95	42	468
Stock-, Körner-, Kirilack .....	1	2	0	1
Schellack, roh .....	237	712	117	298
Gummi arabicum .....	369	673	355	714
Tragantgummi .....	59	444	192	952
Andere Harze und Gummiharze .....	513	845	389	1 120
Ölfrüchte zu technischen Ölen .....	35	34	17	17
Leinsamen .....	35	34	17	17
Rizinussamen .....	—	—	—	—
Steinkohlen einschließlich Preßkohlen .....	3 859	427	1 539	134
Steinkohle .....	3 859	427	1 539	134
Steinkohlenbriketts .....	—	—	—	—
Braunkohlen einschließlich Preßkohlen .....	—	—	—	—
Braunkohle, Pechkohle .....	—	—	—	—
Braunkohlenbriketts .....	—	—	—	—
Erdöl, roh und getoppt .....	6	4	1	3
Eisenerze .....	—	—	—	—
Eisen-, manganhaltige Abbrände, Schlacken und dergleichen .....	10	12	—	—
Eisenschlacken zur Verhüttung .....	10	12	—	—
Schwefelkiesabbrände, nicht kupferhaltig .....	—	—	—	—
Eisenschlacken, nicht zur Verhüttung .....	—	—	—	—
Manganerze .....	3 518	1 459	2 373	1 454
Kupfererze und kupferhaltige Kiesabbrände .....	239	567	—	—
Kupfererze, Kupfermalte .....	239	567	—	—
Schwefelkiesabbrände, kupferhaltig .....	—	—	—	—
Bleierze .....	0	1	—	—
Zinkerze .....	—	—	—	—
Chromerze .....	—	—	—	—
Nickelerze .....	5	81	—	—
Schwefelkies .....	—	—	—	—



## Ausfuhr über Hamburg nach Waren

## Übersicht 16

Warenarten	1958		1959	
	t	1000 DM	t	1000 DM
Sonstige Erze und Metallaschen .....	1 016	35	658	441
Antimonerze .....	—	—	1	1
Gold-, Platin- und Silbererze .....	—	—	0	2
Wolframerze .....	38	5	0	3
Zinnerze .....	—	—	—	—
Metallaschen .....	977	18	638	151
Andere Erze .....	1	12	19	284
Bauxit, Kryolith .....	31	28	—	—
Speise- und Industriesalz .....	80 423	5 503	71 740	4 404
Kalirohsalze .....	0	2	373	67
Sonstige Steine und Erden .....	25 003	4 003	10 860	3 196
Kaolin (Porzellanerde, China-Clay) .....	84	21	204	58
Ton, feuerfest, roh, keramischer Ton .....	2 487	158	1 166	121
Ton, feuerfest, gebrannt .....	774	91	153	64
Andalusit, Cyanit, Mullit, Ton-Dinasmassen, auch Mörtel .....	941	220	987	395
Kreide .....	35	10	69	21
Graphit .....	974	773	1 042	711
Bimsstein .....	11	8	5	8
Schmirgel und andere natürliche Schleifstoffe .....	164	39	259	87
Kieselgur, Tripel .....	730	309	465	196
Quarz, Quarzite, auch gemahlen .....	152	45	141	31
Magnesit, auch gebrannt .....	173	48	25	18
Gips, Gipsstein .....	2 657	372	2 590	372
Asbest .....	29	38	66	66
Speckstein und Talk, Talkum .....	280	87	380	133
Glimmer, auch Abfall .....	55	167	43	42
Feld- und Flußspat .....	469	107	531	124
Alabaster und Marmor .....	3	13	10	7
Sand-, Granit- und andere Steine .....	32	46	35	9
Erde, Sand, Lehm .....	318	77	263	67
Kies, Steinschotter .....	115	63	210	74
Naturasphalt und -steine .....	8	12	25	13
Luftkalk, Wasserkalk .....	12 495	674	667	50
Andere Erden und rohe mineralische Stoffe .....	2 017	625	1 524	529
Rohphosphate .....	5	60	—	—
Sonstige Rohstoffe für chemische Erzeugnisse .....	8 458	3 944	9 355	3 822
Pflanzensäfte und -auszüge zum Gewerbe- oder Heilgebrauch .....	24	281	32	326
Chinarinde .....	1	4	4	6
Pflanzen, Pflanzenteile usw. zum Gewerbe- oder Heilgebrauch .....	640	1 768	572	1 363
Ozokerit (Erdwachs), roh .....	2	4	7	8
Drüsen und andere tierische Organe zum Heilgebrauch .....	8	57	5	105
Schuppen von Fischen, Fischblasen .....	6	20	—	—
Fleichen und Sehnen, Abfälle von Häuten und Leder .....	225	126	113	60
Knochenmehl .....	3	6	3	1
Eier ohne Schale (Vollei), Eigelb, ungenießbar .....	5	13	7	18
Farberden .....	114	51	66	39
Strontianit und Zölestin .....	6	2	—	—
Baryt und Witherit, auch gemahlen .....	820	116	919	137
Borate, Borsäure, roh .....	2	2	2	1
Schwefel, auch gemahlen .....	6 307	1 338	7 458	1 585
Andere Rohstoffe für chemische Erzeugnisse .....	295	156	167	173
Pflanzliche Flecht- und Polsterstoffe u. dgl. ....	680	2 992	632	2 915
Bast, Espartogras und andere Pflanzenstoffe zur Herstellung von Flechtarbeiten .....	1	7	1	8
Pflanzliche Stoffe zu Polsterzwecken .....	48	34	55	20
Pflanzliche Stoffe zur Herstellung von Besen und Bürsten .....	35	67	25	47
Stuhlrohr .....	474	2 415	535	2 802
Schilf, Bambus, Korbweiden .....	122	469	16	38
Edelsteine, Schmucksteine, Perlen .....	7	641	2	1 640
Sonstige Rohstoffe, auch Abfälle .....	10 513	11 279	20 962	15 128
Stein- und sonstige Drechslerstücke .....	5	3	—	—
Naturkork, Korkabfälle .....	13	19	0	3
Torf und Torfstreu, Torfbriketts .....	9 051	1 239	19 891	3 065
Brennholz, Holzabfälle .....	7	3	2	1

Außenhandel Hbg. Im- und Exporteure

Durchfuhr

Binnenschifffahrt, Luftverkehr usw.



## Außenhandelsverkehr

## Übersicht 16

Ausfuhr über Hamburg nach Waren

Warenarten	1958		1959	
	t	1000 DM	t	1000 DM
Borsten und andere Tierhaare zur Herstellung von Besen, Bürsten oder Pinsel .....	685	9 439	690	11 489
Knochen, Hufe, Hörner zu Schnitzzwecken .....	3	4	1	2
Meerschwämme .....	0	2	0	3
Elfenbein .....	—	—	—	—
Andere tierische Schnitzstoffe .....	86	111	83	106
Bernstein, Meerscham, Jett .....	2	17	20	40
Menschenhaare .....	0	8	9	52
Guano .....	—	—	—	—
Papier- und Pappabfälle .....	56	11	126	11
Glasabfälle, Glas-, Ton-, Porzellanscherben .....	539	110	94	83
Andere Rohstoffe, auch Abfälle .....	66	313	46	273
<b>B. Halbwaren</b>	<b>1 495 407</b>	<b>511 968</b>	<b>1 691 844</b>	<b>614 506</b>
Rohseide und Seidengespinste .....	92	1 690	80	2 443
Rohseide .....	9	99	5	91
Seidengarne .....	20	1 010	41	1 559
Metallgarne .....	63	581	34	793
Reyon (Kunstseide), synthetische Fäden, auch gezwirnt .....	6 843	57 344	9 605	70 277
Synthetische und künstliche Spinnfäden .....	5 239	36 144	8 734	57 279
Garne aus synthetischen oder künstlichen Spinnfäden .....	1 604	21 200	871	12 998
Gespinnste aus Zellwolle und synthetischen Fasern .....	384	3 200	326	3 145
Gespinnste aus Wolle und anderen Tierhaaren .....	311	4 677	341	6 187
Gespinnste aus Baumwolle .....	316	3 972	215	2 997
Gespinnste aus Flachs, Hanf, Jute, Hartfasern und dergleichen .....	277	1 048	122	766
Gespinnste aus Leinen (Flachs) und Hanf .....	69	649	60	551
Gespinnste aus Kokosfasern .....	46	67	15	17
Gespinnste aus Jute .....	48	86	12	30
Gespinnste aus anderen pflanzlichen Spinnstoffen .....	114	246	35	168
Bau- und Nutzholz (Schnittholz) .....	2 608	1 347	2 257	1 338
Laubholz (Schnittholz) .....	2 408	1 227	1 700	1 023
Nadelholz (Schnittholz) .....	115	79	205	126
Eisenbahnschwellen aus Holz .....	2	1	314	166
Fußholz, Stabholz .....	76	28	21	14
Andere Schnittholz .....	7	12	17	9
Holzmasse, Zellstoff .....	136	287	416	1 009
Kautschuk, bearbeitet .....	3 750	16 125	5 714	22 445
Glasmasse, Rohglas .....	992	1 719	840	2 443
Glasmasse, Rohglas .....	105	237	175	557
Glasröhren .....	233	807	571	1 718
Spiegelrohglas, Glasstangen, -stäbe, -kugeln .....	654	675	94	168
Zement .....	175 741	10 280	211 855	12 923
Sonstige mineralische Baustoffe .....	8 789	4 750	7 812	4 530
Bordsteine, Pflastersteine .....	1	1	—	—
Werksteine, grob bearbeitet .....	92	154	90	120
Waren aus Asphalt, Zement und ähnlichen Formerstoffen .....	847	684	941	1 209
Mauersteine, Klinker .....	48	30	141	35
Dachziegel .....	5	1	75	14
Feuerfeste Steine .....	7 060	3 449	5 719	2 529
Andere Waren aus Steinen oder anderen mineralischen Stoffen .....	736	431	846	623
Roheisen .....	13 867	4 091	3 940	1 255
Alteisen (Schrott) .....	24 541	4 773	34 833	6 309
Ferrolegierungen .....	503	1 536	8 596	13 307
Eisenhalbzeug .....	25 798	6 810	6 217	2 858
Aluminium .....	802	3 013	848	3 411
Aluminium, roh, Pulver .....	796	2 991	848	3 407
Aluminiumabfälle, Schrott .....	6	22	0	4
Kupfer .....	45 684	115 194	63 014	171 068
Rohkupfer, auch Pulver und Flitter .....	44 242	109 989	59 866	162 561
Kupferabfälle, Schrott .....	0	3	91	407
Messing, Tombak und ähnliche Legierungen, auch Pulver .....	293	1 860	613	3 786
Andere Kupferlegierungen, auch Pulver oder Flitter .....	293	1 527	116	508
Kupferlegierungen, als Abfälle, Schrott .....	856	1 815	2 328	3 806
Nickel .....	567	4 557	2 212	18 234
Rohnickel, auch Pulver oder Flitter .....	517	4 412	2 155	17 918
Nickelabfälle, Schrott .....	50	145	57	316
Blei .....	5 786	7 369	3 441	6 266
Rohblei, auch Pulver oder Flitter .....	5 783	7 362	3 441	6 266
Bleiabfälle, Schrott .....	3	7	—	—
Zinn .....	2 396	14 734	3 989	20 196
Rohzinn, auch Pulver oder Flitter .....	2 396	14 734	3 989	20 196
Zinnabfälle, Schrott .....	—	—	—	—
Zink .....	1 979	1 740	316	280
Rohzink, auch Pulver oder Flitter .....	1 978	1 738	316	279
Zinkabfälle, Schrott .....	1	2	0	1



## Ausfuhr über Hamburg nach Waren

## Übersicht 16

Warenarten	1958		1959	
	t	1000 DM	t	1000 DM
Sonstige unedle Metalle .....	445	4 484	191	2 515
Quecksilber .....	1	62	5	131
Antimonmetall, roh, auch Abfälle, Schrott .....	20	41	34	63
Rohmagnesium, auch Pulver .....	18	100	1	11
Magnesiumabfälle, Schrott .....	—	—	—	—
Andere unedle Metalle, roh, auch Abfälle, Schrott .....	406	4 281	151	2 310
Fettsäuren, Paraffin, Vaseline und Wachse .....	42 019	35 424	45 074	36 689
Ceresin .....	108	153	76	143
Montanwachs .....	331	522	208	395
Bienenwachs und anderes Insektenwachs .....	51	169	19	128
Pflanzenwachse .....	46	165	22	119
Künstliche Wachse .....	1 284	5 078	1 732	6 401
Technische Fettsäuren, Stearinsäure .....	15 612	13 740	18 419	14 558
Vaseline .....	5 252	3 016	4 477	2 827
Paraffin, paraffinische Rückstände .....	19 335	12 581	20 121	12 118
Sonstige technische Fette und Öle .....	3 722	4 034	4 343	4 646
Talg .....	1 126	1 046	1 299	1 059
Knochenfett, Wollfett, Lanolin .....	58	193	120	319
Fisch- und Robbentran, Fette und Öle von Fischen oder Meeres- säugetieren .....	307	327	741	671
Walrat .....	3	9	5	14
Andere tierische Fette .....	841	765	487	401
Raps- und Rüböl .....	32	25	15	22
Leinöl .....	793	1 080	1 329	1 662
Holzöl .....	12	12	153	235
Rizinusöl .....	18	33	13	28
Palmöl, Palmkernöl .....	13	15	1	1
Schmalz-, Oleostearin, Schmalz-, Talgöl, Degras .....	100	82	30	24
Tallöl .....	320	298	58	47
Andere pflanzliche Fette und Öle .....	88	126	69	111
Andere fette Öle .....	11	23	23	52
Koks .....	141 446	14 445	71 979	5 586
Steinkohlenkoks .....	140 576	14 375	71 979	5 586
Braunkohlenkoks .....	870	70	—	—
Rückstände der Erdöl- und Steinkohlenteerdestillation .....	5 156	1 094	2 695	912
Kohlenteerpech, -koks, Petrolkoks .....	3 527	675	1 846	414
Andere Rückstände der Erdöl- und Steinkohlenteerdestillation ..	1 629	419	849	507
Kraftstoffe und Schmieröle (einschl. Schiffsbedarf) .....	613 302	95 975	694 094	71 835
Benzin aller Art .....	184 690	26 101	235 594	12 338
Leucht- und Motorenpetroleum .....	7 001	3 100	9 590	2 352
Kraftstoffe, Gasöl .....	132 322	21 471	140 083	19 779
Schmieröle und Schmiermittel .....	33 137	12 461	27 264	9 815
Heizöl .....	250 681	27 626	274 009	22 405
Schmieröle und Schmiermittel als Schiffsbedarf .....	1 703	2 410	1 607	1 495
Gasförmige Kohlenwasserstoffe .....	688	185	50	30
Andere mineralische Öle .....	3 080	2 621	5 897	3 621
Teer und Teerdestillationserzeugnisse .....	16 269	4 075	18 799	7 110
Teer, außer Holzteer .....	2 302	414	50	16
Steinkohlenteeröle, leichte .....	2 356	906	578	48
Steinkohlenteeröle, schwere .....	7 651	1 098	603	190
Roh-Naphthalin .....	173	43	716	267
Roh-Anthrazen, -rückstände .....	7	6	—	—
Benzol, Toluol, Xylol, rein .....	3 698	1 497	16 279	6 059
Andere Teerdestillation .....	82	111	573	530
Aufbereitete Kalidüngemittel .....	255 116	32 030	318 397	45 448
Kaliumchlorid .....	230 754	28 816	310 328	44 339
Kaliumsulfat .....	6 688	937	6 947	923
Andere Kalidüngemittel .....	17 674	2 277	1 122	186
Thomasphosphatmehl .....	37	36	28	30
Sonstige Phosphordüngemittel .....	2 997	984	4 918	1 253
Stickstoff- und anderw. nicht genannte Düngemittel .....	20 399	4 815	97 727	19 111
Natronsalpeter (Chilesalpeter) .....	20	7	60	12
Kalksalpeter .....	298	138	4 378	409
Ammonsalpeter, Kalkammonsalpeter, Ammoniumsulfat .....	17 506	3 907	89 916	17 526
Andere Stickstoffdüngemittel .....	1 272	339	1 500	508
Andere Düngemittel .....	1 303	424	1 873	656
Gerbstoffauszüge .....	372	288	275	241

Außenhandel Hbg. Im- und Exporteure

Durchfuhr

Binnenschifffahrt, Luftverkehr usw.



## Außenhandelsverkehr

## Übersicht 16

## Ausfuhr über Hamburg nach Waren

Warenarten	1958		1959	
	t	1000 DM	t	1000 DM
Sonstige chemische Halbwaren .....	64 940	30 259	59 588	29 621
Kohlenwasserstoffe .....	1 177	1 692	2 227	2 564
Natriumhydroxyd (Ätznatron und Natronlauge) .....	11 022	3 623	14 360	4 496
Kaliumhydroxyd (Ätzkali, Kalilauge) .....	160	239	60	101
Schwefelsäure, Oleum .....	434	210	623	285
Essigsäure, -anhydrid .....	888	1 051	474	522
Alaune .....	3 424	693	24	8
Natriumsulfat (Glaubersalz), -bisulfat .....	1 500	229	5 176	770
Aluminiumoxyd, -hydroxyd .....	44	121	122	159
Phosphate .....	171	297	170	334
Magnesiumchlorid, Aluminiumchlorid .....	3 527	393	3 959	582
Kalziumchlorat .....	84	152	27	23
Kaliumchlorat .....	166	167	49	40
Kalcium-, Siliciumcarbid .....	1 662	2 337	828	974
Eisenoxyde, -hydroxyde .....	29 466	5 038	19 427	3 431
Ruß .....	580	375	392	318
Terpentinöl .....	397	372	622	501
Schellack, gebleicht .....	777	2 961	708	2 689
Natriumsulfide .....	359	141	248	98
Kaliumsulfide .....	5	3	—	—
Holzteer, Holzteeröle .....	2	2	—	—
Sulfitablaugen .....	7	5	1	1
Kasein .....	442	1 223	804	2 498
Albumin .....	396	367	542	609
Salpeter-, Salz- und Nitriersäure .....	390	237	528	344
Rückstände aus der Verarbeitung von Fettstoffen .....	926	193	972	253
Andere chemische Halbwaren .....	6 934	8 138	7 245	8 021
Gold für gewerbliche Zwecke .....	1	6 910	1	5 205
Goldlegierungen, unbearbeitet .....	1	6 909	1	5 204
Goldabfälle, -asche, -gekrätzt .....	0	1	0	1
Sonstige Halbwaren .....	7 024	6 856	6 746	10 608
Holzmehl und Holzvolle .....	46	9	82	25
Äthylalkohol und Spirit, vergällt .....	1	3	0	2
Kartoffelstärke .....	54	31	41	34
Kleber und -mehl, Gluten und -mehl .....	143	198	51	86
Andere Stärke .....	6 616	2 492	6 453	2 062
Elektrodenmasse .....	79	38	13	6
Retortenkohle .....	20	4	—	—
Korbschrot und Korkmehl .....	—	—	—	—
Platin und -beimetalte, unbearbeitet, auch Abfälle .....	—	—	0	6
Silber, unbearbeitet .....	33	4 027	68	8 261
Silberabfälle, -pulver, -asche, -gekrätzt .....	0	2	0	12
Sonstige Halbwaren .....	32	52	38	114
<b>C. Fertigwaren</b> .....	<b>1 321 843</b>	<b>6 599 418</b>	<b>1 312 602</b>	<b>7 303 806</b>
a) Vorerzeugnisse .....	<b>453 843</b>	<b>962 822</b>	<b>453 169</b>	<b>1 112 299</b>
Gewebe, Gewirke u. dgl. aus Seide, Reyon (Kunstseide) und synthetischen Fäden .....	2 916	60 948	2 291	52 502
Gewebe und Gewirke aus Seide, Schappseide, synth. oder künstl. Spinnfäden .....	2 913	60 710	2 290	52 427
Maschinenspitzen und Stickereien aus Seide, synth. oder künstl. Spinnfäden .....	3	238	1	75
Gewebe, Gewirke u. dgl. aus Zellwolle und synthetischen Fasern .....	6 770	60 034	5 449	54 942
Gewebe, Gewirke u. dgl. aus Wolle und anderen Tierhaaren .....	542	10 368	673	12 977
Teppiche aus Wolle .....	231	3 122	336	4 163
Andere Gewebe und Gewirke aus Wolle .....	311	7 244	337	8 813
Maschinenstickereien aus Wolle .....	0	2	0	1
Gewebe, Gewirke u. dgl. aus Baumwolle .....	5 761	82 233	5 960	85 838
Gewebe und Gewirke, Teppiche, Säcke aus Baumwolle .....	5 753	81 752	5 945	85 207
Spitzen und Stickereien aus Baumwolle .....	8	481	15	631
Gewebe, Gewirke u. dgl. aus Flachs, Hanf, Jute, Hartfasern u. dgl. Spitzen und Stickereien aus anderen pflanzlichen Spinnstoffen ..	3 499	14 843	3 740	16 693
Fußbodenteppiche aus anderen pflanzlichen Spinnstoffen .....	2	67	3	98
Säcke aus anderen pflanzlichen Spinnstoffen .....	52	505	29	251
Buchbinderzeugstoffe, Pausleinen .....	555	1 116	1 118	1 926
Wachstuch, Öltuch, Pegamoid .....	408	2 954	801	5 548
Andere Gewebe und Gewirke aus anderen pflanzlichen Spinnstoffen ..	417	3 482	264	2 998
Leder .....	2 065	6 719	1 525	5 872
Leder .....	1 856	25 141	2 013	25 481
Kunstleder .....	1 021	22 739	756	22 543
Felle zu Pelzwerk, bearbeitet, gegerbte oder zugerichtete Pelzfelle ..	835	2 402	1 257	2 938
Papier und Pappe .....	4	489	18	1 344
Pappe .....	15 393	33 795	15 572	32 216
Packpapier aller Art .....	1 193	2 126	1 072	1 628
	583	1 847	900	1 670



## Ausfuhr über Hamburg nach Waren

Übersicht 16

Warenarten	1958		1959	
	t	1000 DM	t	1000 DM
Druckpapier .....	654	888	685	860
Bunt-, Chromopapier .....	4 479	9 703	4 042	9 057
Anderes Papier .....	8 484	19 231	8 873	19 001
Furniere, Sperrholz, Faßholz u. dgl. ....	4 435	7 641	6 281	11 308
Bau- und Nutzholz, gehobelt, genutet .....	79	134	190	310
Furniere, Sperrholz .....	2 921	6 012	3 914	8 855
Parkettbodenteile .....	210	120	325	135
Bau- und Isolierplatten aus Holzschliff, Pappe, Zellstoff .....	1 100	1 115	1 732	1 611
Grobe Holz- und Korkwaren .....	125	260	120	397
Steinzeug-, Ton- und Porzellanerzeugnisse .....	4 242	6 914	4 219	8 279
Schleif-, Wetz- und Poliersteine .....	997	4 325	1 086	5 968
Fliesen und Wandplatten .....	3 225	2 581	3 120	2 290
Andere Vorerzeugnisse aus Ton und Steinzeug .....	20	8	13	21
Glas .....	6 393	9 618	8 781	14 157
Glaskolben, -röhren für elektrische Lampen und Röhren .....	467	1 658	1 007	2 659
Spiegel- und Tafelglas .....	3 276	5 555	4 250	8 144
Drahtglas, Glasbausteine, Glasdachziegel .....	2 551	1 669	3 467	2 324
Rohes optisches Glas .....	99	736	57	1 030
Kunststoffe .....	27 342	101 045	34 562	123 694
Kunststoffe, chemisch hergestellt .....	26 357	97 287	33 575	121 000
Kautschuk, synthetischer .....	956	3 481	920	2 363
Vulkanfaser .....	17	58	61	252
Alginsäure .....	12	219	6	79
Teerfarbstoffe .....	2 816	34 587	3 418	43 579
Alizarin-, Anilin- und andere Teerfarbstoffe .....	2 802	34 296	3 250	41 025
Indigo und Indigokarmin .....	14	291	168	2 554
Sonstige Farbstoffe, Farben, Lacke und Kitte .....	7 700	25 171	9 247	30 470
Bleimennige .....	156	190	428	471
Bleiweiß .....	72	88	33	40
Barytweiß .....	45	124	62	152
Zinkgrau und Zinkweiß .....	1 344	821	1 850	1 162
Druckfarben .....	914	4 734	981	5 646
Zubereitete Sikkative .....	187	490	227	700
Farblacke .....	820	3 406	365	1 277
Kitte .....	272	888	465	1 260
Farben, zubereitet .....	3 223	12 306	3 963	17 600
Andere nicht zubereitete Farben .....	667	2 124	873	2 162
Dextrine, Gelatine und Leime .....	5 222	10 873	7 156	13 769
Leim .....	3 942	6 963	5 641	9 388
Gelatine und Gelatinefabrikate .....	1 280	3 910	1 515	4 381
Sprengstoffe, Schießbedarf, Zündwaren .....	790	8 906	823	11 082
Sprengstoffe .....	9	38	0	1
Zündhütchen, -kapseln, -schnüre .....	154	2 448	99	1 991
Zündhölzer .....	1	11	0	6
Feuerwerkartikel und andere Zündwaren .....	626	6 409	724	9 084
Sonstige chemische Vorerzeugnisse .....	83 845	142 293	72 447	153 295
Kampfer .....	58	231	92	305
Aceton, rein .....	14	24	10	23
Anilin und andere Steinkohlenteerstoffe .....	1 158	4 092	1 877	6 941
Reinglyzerin .....	1 710	3 928	1 351	3 733
Schwefel, sublimierter oder gefällter .....	1 232	363	151	56
Phosphor .....	12	34	63	231
Alkalimetalle .....	14	54	7	93
Jod .....	4	78	28	193
Borsäure und -anhydrid .....	104	101	118	111
Milchsäure und Milchsäuresalze .....	111	246	69	220
Weinsäure, Zitronensäure und -salze .....	188	588	363	1 031
Ammoniumkarbonate (Hirschhornsalz) .....	60	46	27	25
Natriumkarbonat (Soda) .....	101	32	267	66
Natriumbikarbonat .....	113	32	105	53
Kaliumkarbonate (Pottasche) .....	54	49	15	22
Kupfersulfate .....	2 319	1 992	1 863	1 598
Eisen-, Kobalt-, Zink- und ähnliche Sulfate .....	322	272	750	553
Chrom-, Eisen-, Kupferalaun .....	290	164	211	114
Glätte .....	224	280	353	382
Ammoniumchlorid (Salmiak) .....	431	180	659	265
Kalium-, Natriumsilikate (Doppelwasserglas) .....	126	58	124	48
Kalium- und Natrium-Ferracyanide (Blutlaugensalz) .....	247	262	70	84
Essigsäuresalze, Ester und Derivate der Essigsäure .....	1 097	1 995	1 154	2 415

Außenhandel Hbg. Im- und Exporteure

Durchfuhr

Binnenschifffahrt, Luftverkehr usw.



## Außenhandelsverkehr

## Übersicht 16

## Ausfuhr über Hamburg nach Waren

Warenarten	1958		1959	
	t	1000 DM	t	1000 DM
Andere Karbonate .....	550	622	333	456
Arsenite und Arsenate .....	1 753	1 374	1 869	1 546
Kalziumchlorid .....	102	80	118	93
Magnesiumsulfat (Bitter-Epsansalz) .....	4 342	666	5 105	757
Dithionite (Hydrosulfate) .....	900	1 500	1 436	2 277
Äther und Ätheralkohole .....	1 136	5 889	986	2 554
Äcyelische Alkohole .....	1 965	3 075	4 009	6 365
Benzoesäure, -salze, Salicylsäure, -salze .....	365	1 096	364	1 001
Aldehyde, Aldehydalkohole .....	742	1 887	1 141	1 919
Zitronenöl und Öl aus anderen Früchten der Citrusarten .....	6	130	22	243
Andere ätherische Öle .....	141	1 522	19	468
Riechstoffe, künstl. Menthol .....	504	4 533	369	6 532
Derivate der Kohlenwasserstoffe .....	1 778	4 161	3 668	6 118
Nitrite und Nitrate .....	2 172	1 216	1 656	1 932
Käselab, -pulver .....	151	665	44	886
Kohlensäure und andere verdichtete Gase .....	49	262	51	754
Radioaktive chem. Elemente und radioaktive Isotope .....	3	6	21	49
Kalium, Natrium und andere Chromate und Bichromate .....	468	509	1 208	1 341
Dachpappe .....	1 994	251	470	240
Andere chemische Vorerzeugnisse .....	54 735	97 748	39 831	99 202
Gußröhren .....	5 792	3 642	11 129	6 385
Stahlröhren .....	81 842	86 895	49 743	59 975
Stab- und Formeisen .....	56 321	39 951	48 723	42 845
Profile aus Stahl .....	5 471	3 255	9 911	6 184
Anderes schmiedbares Eisen .....	50 850	36 696	38 812	36 661
Blech aus Eisen .....	53 312	37 672	57 524	49 329
Draht aus Eisen .....	20 577	23 980	28 570	34 010
Eisenbahnoberbaumaterial .....	8 945	3 548	2 112	1 502
Schienen, Leitschienen für Bahnen .....	8 855	3 413	1 725	1 069
Anderes Oberbaumaterial für Bahnen .....	90	135	387	433
Schmiedbarer Guß, Schmiedestücke .....	2 655	3 991	1 530	2 758
Radsätze, Achsen und ähnliche Teile von Schienenfahrzeugen .....	1 389	2 757	460	1 268
Anderer schmiedbarer Guß, Schmiedestücke .....	1 266	1 234	1 070	1 490
Stangen, Bleche, Draht usw. aus Kupfer, -legierungen .....	33 898	95 636	56 351	179 788
Kupfer in Stangen oder Blechen .....	1 102	3 427	878	3 204
Kupferlegierungen in Stangen oder Blechen .....	1 458	5 213	3 194	9 163
Draht aus Kupfer .....	26 388	64 088	46 169	136 585
Draht aus Kupferlegierungen .....	1 162	4 229	656	2 839
Röhren aus Kupfer oder Messing .....	3 754	18 239	5 422	27 419
Andere Vorerzeugnisse aus Kupfer oder -legierungen .....	34	440	32	578
Stangen, Bleche, Draht usw. aus Aluminium, -legierungen .....	3 900	14 757	4 502	17 612
Stangen, Bleche, Draht usw. aus sonstigen unedlen Metallen .....	3 143	7 374	3 960	8 411
Vorerzeugnisse aus Blei .....	1 715	2 233	1 971	2 203
Vorerzeugnisse aus Zink .....	961	1 363	1 422	1 812
Vorerzeugnisse aus Zinn .....	179	888	81	296
Vorerzeugnisse aus Nickel und -legierungen .....	176	1 914	269	2 706
Vorerzeugnisse aus anderen unedlen Metallen .....	110	879	215	1 264
Silber-, Gold-, Platinplattierungen .....	2	97	2	130
Stangen, Bleche, Draht usw. aus Edelmetallen .....	0	145	0	193
Vorerzeugnisse aus Platin und -legierungen .....	0	58	0	35
Vorerzeugnisse aus Gold und -legierungen .....	0	1	0	1
Vorerzeugnisse aus Silber und -legierungen .....	0	86	0	175
Edelsteine, Schmucksteine, Perlen, bearb. ....	0	586	1	1 033
Sonstige Vorerzeugnisse .....	3 932	9 746	6 374	16 832
Strohgeflechte und andere Geflechte .....	1	16	2	18
Vorerzeugnisse aus tierischen Schnitzstoffen .....	11	43	30	132
Linoleum und ähnlicher Fußbodenbelag .....	1 627	2 406	1 826	2 632
Vorerzeugnisse aus Asbest .....	2 293	7 281	4 516	14 050
<b>b) Enderzeugnisse</b> .....	<b>868 000</b>	<b>5 636 596</b>	<b>859 433</b>	<b>6 191 507</b>
Strick-, Wirkwaren und dergleichen aus Seide oder Chemiefasern ....	223	8 377	258	9 943
Strick- und Wirkwaren aus Seide oder künstlichen Spinnfäden .....	203	7 849	220	8 960
Strick- und Wirkwaren aus künstlichen Spinnfasern .....	20	528	38	983
Strick- und Wirkwaren aus Wolle und anderen Tierhaaren .....	107	3 990	77	3 637
Strick- und Wirkwaren aus Baumwolle .....	327	7 891	369	8 573
Sonstige Kleidung und dergleichen aus Seide oder Chemiefasern ....	171	6 182	154	5 270
Sonstige Kleidung und dergleichen aus Wolle und anderen Tierhaaren .....	101	3 411	235	6 494
Sonstige Kleidung und dergleichen aus Baumwolle .....	515	9 183	608	10 260
Sonstige Kleidung u. dgl. aus Flachs, Hanf, Jute, Hartfasern u. dgl. ...	82	2 207	49	2 011
Hüte .....	43	1 598	67	2 176



## Ausfuhr über Hamburg nach Waren

## Übersicht 16

Warenarten	1958		1959	
	t	1000 DM	t	1000 DM
Sonstige Spinnstoffwaren .....	3 200	18 848	3 196	23 529
Posamentier- und Knopfmacherwaren .....	18	448	42	834
Netzwaren .....	202	2 447	89	2 154
Taue, Seile, Stricke, Bindfaden .....	1 859	3 429	1 387	3 231
Andere Seilerwaren .....	14	97	51	155
Schläuche und Treibriemen aus Spinnstoffen .....	87	1 083	137	1 394
Baumwollene Dochte .....	15	291	10	232
Verbandwatte, -zeug .....	152	1 468	182	1 953
Andere Watte .....	71	522	336	3 082
Filze und Filzwaren .....	525	6 029	684	6 359
Gewebe, getränkt oder bestrichen .....	9	79	92	1 488
Künstliche Blumen aus Spinnstoffen .....	2	397	9	529
Regen- und Sonnenschirme .....	26	730	17	654
Schuhe aus Filzen oder Gespinstwaren .....	4	60	0	21
Andere Spinnstoffwaren .....	216	1 768	160	1 443
Pelzwaren .....	4	168	10	416
Schuhe aus Leder .....	679	9 938	470	8 441
Andere Lederwaren .....	680	16 410	831	19 549
Treibriemen und ähnliche Waren zu techn. Zwecken .....	62	1 003	66	1 307
Handschuhe aus Leder .....	11	859	10	1 072
Andere Lederwaren .....	607	14 548	755	17 170
Papierwaren .....	5 320	24 102	5 685	26 194
Filterpapier, Filterplatten .....	140	1 037	177	892
Papiertapeten .....	107	249	105	241
Papier und Pappe, überzogen oder getränkt .....	598	3 206	507	2 625
Tüten, Säcke und anderes Verpackungsmaterial .....	1 115	4 233	1 517	6 099
Briefpapier, -umschläge (Papierausstattung) .....	153	582	329	1 043
Geschäftsbücher, Ordner, Schnellhefter .....	480	1 470	583	2 647
Karneval- und Festartikel aus Papier, Papierservietten, -tisch- tücher, -läufer .....	238	1 281	278	1 249
Schreib- und anderes Büromaterial aus Papier und Pappe .....	22	127	4	36
Andere Papier- und Pappwaren .....	2 467	11 917	2 185	11 362
Bücher, Karten, Noten, Bilder .....	4 313	26 359	5 676	32 968
Bücher, Kalender, Zeitschriften, Noten .....	3 969	19 693	4 542	21 191
Kartographische Erzeugnisse aller Art .....	25	623	33	785
Kupferstiche, Photographien, Briefmarken, Abziehbilder .....	304	5 824	1 098	10 932
Originalstiche, -radierungen, -steindrucke .....	15	219	3	60
Holzwaren .....	4 968	27 784	5 727	31 124
Besen, Bürsten, Pinsel .....	449	5 322	523	6 131
Möbel und Möbelteile .....	970	5 604	1 116	6 817
Holzhäuser, Holzkonstruktionen, Bautischlerarbeiten .....	92	243	87	210
Fässer und andere Böttcherwaren .....	225	403	271	543
Kisten, Verschläge und andere Verpackungsmittel .....	33	125	120	66
Korke .....	0	14	1	26
Andere Korkwaren .....	57	231	176	452
Andere Holzwaren .....	3 142	15 842	3 433	16 879
Kautschukwaren .....	16 712	86 274	18 424	96 469
Schläuche aus Kautschuk für Fahrzeugräder .....	1 038	5 254	1 055	5 448
Förderbänder und Treibriemen aus Kautschuk .....	333	3 449	479	4 395
Gummischuhe .....	225	1 651	221	1 859
Laufdecken, auch vollständige Bereifung für Fahrzeugräder .....	9 295	46 562	11 446	55 806
Hartkautschukwaren .....	768	2 212	933	3 689
Andere Weichkautschukwaren .....	5 053	27 146	4 290	25 272
Steinwaren .....	1 837	3 960	2 443	5 217
Bearbeiteter Schiefer, Schiefertafeln und -stifte .....	431	507	562	575
Mühlsteine .....	47	76	85	132
Waren aus Gips .....	5	75	10	77
Schmelztiegel und andere feuerfeste Waren .....	942	2 147	1 111	2 550
Steinmetzarbeiten und Steinwaren .....	412	1 155	675	1 883
Steinzeug-, Ton-, Steingut- und Porzellanwaren .....	7 722	40 774	8 235	46 915
Isolatoren und andere Isolierteile aus keramischen Stoffen .....	704	2 484	656	2 153
Andere Porzellanwaren .....	3 116	23 005	4 267	28 026
Steinzeug und Tonwaren .....	3 902	15 285	3 312	16 736
Glaswaren .....	11 470	46 580	12 631	54 187
Flaschen und andere Hohlglaswaren .....	4 426	12 327	7 698	22 396
Apparate und Instrumente aus Glas .....	1 330	6 538	762	6 619
Glasknöpfe .....	149	3 206	139	2 666
Glasbehänge, Glasperlen und Waren daraus .....	352	6 515	393	9 029

Außenhandel Hbg. Im- und Exporteure

Durchfuhr

Binnenschifffahrt, Luftverkehr usw.



## Außenhandelsverkehr

## Übersicht 16

## Ausfuhr über Hamburg nach Waren

Warenarten	1958		1959	
	t	1000 DM	t	1000 DM
Isolierflaschen, -gefäße .....	135	1 011	132	1 086
Andere Glaswaren .....	5 078	16 983	3 507	12 391
Messerschmiedewaren .....	4 017	52 497	3 836	50 701
Werkzeuge und landwirtschaftliche Geräte .....	18 724	104 567	19 255	113 329
Werkzeuge .....	13 966	91 252	15 227	102 037
Landwirtschaftliche Geräte .....	4 758	13 315	4 028	11 292
Sonstige Eisenwaren .....	155 409	340 984	135 893	330 828
Heizkörper, Heizkessel für Warmwasser- oder Luftheizung, Radiatoren .....	493	1 397	997	4 060
Artikel für sanitäre oder hygienische Zwecke .....	3 414	4 799	3 378	4 814
Eiserne Rohre, schmelzgeschweißt, genietet, gefalzt .....	41 385	51 286	24 075	37 978
Brücken und Eisenbauteile, Form- und Gelenkschmiedestücke .....	14 483	26 306	19 662	33 924
Dampfkessel, Druckkessel, -behälter .....	13 215	34 986	11 661	33 498
Schiffsanker .....	20	42	246	773
Schrauben, Nieten, Bolzen, Muttern und dgl. ....	6 432	14 570	6 493	15 102
Eisenbahnweichen, Gleismaterial .....	305	517	300	413
Drahtseile, Litzen, Seilschlingen .....	6 341	10 400	6 251	11 374
Stacheldraht .....	4 519	3 726	4 986	3 734
Drahtgeflechte, -gewebe, Gitter .....	7 200	10 373	10 147	19 085
Nägels, Stifte, Haken und dgl. ....	9 538	11 429	7 616	10 178
Fässer, Trommeln und ähnliche Transportbehälter .....	869	1 818	1 084	2 720
Haushaltsartikel, Hauswirtschaftsartikel .....	6 908	28 650	5 799	25 234
Ketten, Glieder, Schälkel .....	6 323	17 759	5 373	16 460
Schlösser .....	3 648	16 879	3 854	18 053
Schreibfedern .....	4	399	4	358
Näh-, Stick-, Nähmaschinennadeln und dgl. ....	731	7 094	781	7 290
Beleuchtungskörper .....	1 746	14 481	1 840	13 980
Raumheizöfen, Küchenherde und dgl. ....	1 311	2 679	701	2 013
Sammelbehälter, Lagerbehälter .....	1 230	2 025	601	1 761
Möbel und Turngeräte .....	779	3 362	899	3 863
Stahlkugeln .....	103	629	131	680
Eisen-, Stahlpulver, Stahlwolle .....	246	634	312	737
Andere Eisenwaren .....	24 166	74 744	18 702	62 746
Waren aus Kupfer und Kupferlegierungen .....	3 496	28 528	3 346	30 416
Drucklinien, -platten aus Kupfer .....	40	347	49	707
Andere Kupferwaren .....	2 206	18 629	2 807	25 915
Waren aus Kupferlegierungen .....	1 250	9 552	490	3 794
Edelmetallwaren, vergoldete und versilberte Waren .....	184	9 056	206	9 213
Gold- und Silberwaren .....	40	4 002	19	3 432
Metallwaren, vergoldet oder versilbert .....	144	5 054	187	5 781
Sonstige Waren aus unedlen Metallen .....	12 935	94 873	14 347	104 153
Aluminiumfolie .....	3 038	16 013	4 083	21 701
Andere Aluminiumwaren .....	2 405	15 250	2 275	15 110
Matrizen, Drucktypen und dgl. aus anderen Metallen als Kupfer .....	994	5 757	967	4 823
Bleiwaren .....	182	796	184	795
Zinkwaren .....	91	300	50	242
Zinnwaren .....	18	135	2	95
Nickelwaren .....	78	1 135	151	2 307
Knöpfe aus unedlen Metallen .....	302	3 105	286	3 095
Reißverschlüsse aus unedlen Metallen .....	94	2 177	129	3 156
Andere Waren aus unedlen Metallen .....	5 733	50 205	6 220	52 829
Werkzeugmaschinen .....	37 585	289 128	38 991	318 576
Maschinen für die Spinnstoff-, Leder- und Lederwarenindustrie .....	21 496	219 296	22 925	245 572
Maschinennadeln (außer Nähmaschinennadeln) .....	35	2 067	25	2 471
Näh-, Stick- und Strickmaschinen .....	4 599	61 401	5 011	68 992
Maschinen für die Schuh- und Lederindustrie .....	1 553	14 654	1 989	18 687
Andere Textilmaschinen .....	15 309	141 174	15 900	155 422
Landwirtschaftliche Maschinen (einschließlich Ackerschlepper) .....	23 336	116 354	13 853	68 189
Molkereimaschinen .....	519	3 200	159	2 152
Häcksels-, Schrotmaschinen .....	121	418	389	1 455
Ackerschlepper .....	13 647	72 640	5 286	26 473
Andere landwirtschaftliche Maschinen .....	9 049	40 096	8 019	38 109
Dampflokomotiven .....	3 144	13 442	364	1 423
Lokomotivkessel .....	655	2 041	186	599
Dampflokomotiven, Lokomotivtender .....	2 489	11 401	178	824
Kraftmaschinen .....	13 844	116 197	15 395	143 820
Dampflokomotiven .....	20	116	60	326
Verbrennungs- und Dieselmotoren für Wasserfahrzeuge .....	3 522	29 174	3 287	30 755
Andere Kraftmaschinen .....	10 302	86 907	12 048	112 739



## Ausfuhr über Hamburg nach Waren

## Übersicht 16

Warenarten	1958		1959	
	t	1000 DM	t	1000 DM
Pumpen, Druckluftmaschinen und dergleichen .....	10 800	93 021	11 605	101 832
Kältemaschinen, Kühlschränke .....	1 872	14 159	1 700	12 977
Druckluftwerkzeuge .....	350	5 366	605	7 190
Pumpen, Druckluftmaschinen .....	8 578	73 496	9 300	81 665
Fördermittel, Hebezeuge .....	18 412	82 701	14 464	69 049
Papier- und Druckmaschinen .....	17 490	141 295	20 238	171 661
Büromaschinen .....	3 602	99 518	3 507	98 693
Registrier- und Kontrollkassen, Lochkartenmaschinen .....	520	16 840	567	19 744
Schreib-, Rechen-, Buchungsmaschinen .....	2 647	73 306	2 530	70 215
Andere Büromaschinen .....	435	9 372	410	8 734
Maschinen für die Nahrungs- und Genußmittelindustrie .....	23 540	131 376	10 078	96 712
Sonstige Maschinen .....	84 296	524 486	74 325	560 425
Armaturen und ähnliche Apparate .....	4 379	29 080	4 059	31 929
Maschinenwerkzeuge .....	1 659	23 187	1 382	25 919
Waagen .....	668	4 372	743	6 864
Stahlschränke, Tresoranlagen .....	224	737	230	910
Andere Maschinen und Apparate .....	77 366	467 110	67 911	494 803
Wasserfahrzeuge .....	.	230 725	.	246 907
Kraftfahrzeuge, Luftfahrzeuge .....	165 843	991 154	200 428	1 283 042
Straßenzugmaschinen .....	167	804	559	2 731
Omnibusse .....	2 512	17 891	2 718	20 266
Andere Personenkraftwagen .....	102 197	621 491	133 426	746 894
Lastkraftwagen .....	28 272	144 380	33 156	172 167
Kraftfahräder .....	4 060	37 664	3 124	29 294
Luftfahrzeuge, -teile .....	29	803	342	71 542
Verbrennungs- und Dieselmotoren für Kraftfahrzeuge .....	4 371	48 574	7 079	79 176
Andere Kraftfahrzeuge und -teile .....	24 235	119 547	20 024	160 972
Fahrräder .....	5 098	19 509	6 170	23 512
Sonstige Fahrzeuge .....	15 951	43 617	6 697	24 044
Kinderwagen .....	65	391	72	396
Eisenbahnfahrzeugteile .....	4 914	10 916	199	1 658
Triebwagen, Motordraisinen und dgl. .....	3 373	9 639	37	311
Andere Fahrzeuge ohne Antriebsmaschinen .....	7 599	22 671	6 389	21 679
Elektrotechnische Erzeugnisse (auch elektrische Maschinen) .....	99 106	859 637	94 856	940 450
Kohlebürsten, -stifte, -elektroden .....	2 674	8 954	1 975	8 048
Elektrizitätszähler, elektrische Meßgeräte .....	776	20 776	1 054	31 500
Isolierter Draht aus anderen unedlen Metallen .....	4 702	17 635	3 175	14 368
Elektrowerkzeuge, Schweißgeräte .....	986	15 704	1 630	20 166
Elektrofahrzeuge .....	293	2 327	495	4 110
Elektrotechnisches Zubehör für Kraftfahrzeuge .....	4 288	46 742	3 632	43 229
Dynamomaschinen, Elektromotoren, Generatoren .....	25 103	159 690	21 570	167 378
Leitungskabel .....	14 780	41 149	12 727	37 180
Elektrische Glüh- und Entladungslampen, Elektronenröhren .....	811	17 468	993	22 124
Elektrische Leuchten .....	1 254	16 137	1 600	20 056
Elektrische Geräte für drahtgebundene Fernsprech- oder Tele- graphentechnik .....	1 685	69 482	1 723	75 256
Tonaufnahme- und Tonwiedergabegeräte .....	9 760	184 639	11 540	228 853
Elektrische Heiz- und Wärmeapparate .....	3 158	24 261	3 107	24 062
Andere elektrische Haushaltsgeräte .....	2 079	23 136	3 011	28 845
Elektrische Vorrichtungen für ärztliche Zwecke .....	625	20 934	696	22 969
Akkumulatoren und Trockenelemente .....	4 751	14 262	5 210	15 802
Andere elektrotechnische Erzeugnisse .....	21 381	176 341	20 718	176 504
Uhren .....	3 607	66 829	3 762	68 460
Armband- und Taschenuhren .....	13	2 506	8	2 100
Stand- und Wanduhren, Kontrolluhren .....	3 579	63 724	3 737	65 763
Andere nicht elektrische Uhren, Uhrenteile .....	15	599	17	597
Feinmechanische und optische Erzeugnisse .....	5 838	208 777	6 428	226 481
Brillen, Operngläser .....	70	3 650	99	4 651
Brillenfassungen .....	19	2 747	9	2 239
Photographische, kinematographische Apparate und Zubehör .....	1 167	67 275	1 231	73 317
Laboratoriumsgeräte für photographische Zwecke .....	476	15 852	483	14 160
Meßgeräte, -instrumente .....	1 148	22 979	1 223	26 367
Zählwerke, Analysenwaagen .....	174	5 745	117	5 219
Mathematische Instrumente .....	310	7 968	468	11 559
Optische Instrumente .....	310	23 486	481	31 388
Chirurgische und andere ärztliche Instrumente .....	876	22 798	962	25 492
Gas- und Wasserzähler .....	211	3 753	215	3 611
Andere feinmechanische und optische Erzeugnisse .....	1 077	32 524	1 140	28 478
Waren aus Wachs oder Fetten; Seifen .....	476	1 667	684	2 213
Lichte, Kerzen .....	53	343	98	614
Schmierseife .....	36	37	8	10
Feste Seife, -flocken .....	362	1 131	528	1 406

Außenhandel Hbg. Im- und Exporteure

Durchfuhr

Binnenschifffahrt, Luftverkehr usw.



## Außenhandelsverkehr

## Übersicht 16

Ausfuhr über Hamburg nach Waren<sup>1)</sup>

Warenarten	1958		1959	
	t	1000 DM	t	1000 DM
Putzmittel .....	14	109	37	133
Andere Wachswaren .....	11	47	13	50
Waren aus Kunststoffen .....	3 388	43 523	3 923	47 473
Spielfilme und andere belichtete Filme und Platten .....	23	1 721	11	1 687
Photochemische Erzeugnisse .....	2 310	26 206	2 823	31 441
Unbelichtete Filme und Platten .....	463	10 514	461	11 503
Photographisches Papier .....	1 619	14 553	2 040	18 731
Chemische Erzeugnisse zu photographischen Zwecken .....	228	1 139	322	1 207
Bleistifte und chemischer Bürobedarf .....	2 131	22 414	2 622	27 434
Tinte und Tintenpulver .....	180	649	184	849
Blei- und Farbenstifte .....	1 407	15 521	1 560	16 949
Farbbänder, Kohlepapier .....	428	5 079	695	7 755
Andere Bürobedarfsartikel .....	116	1 165	183	1 881
Pharmazeutische Erzeugnisse (auch unzubereitet) .....	7 062	145 309	9 554	159 025
Alkaloide .....	510	13 506	1 051	13 471
Künstliche Balsame u. and. Auszüge z. Gewerbe- od. Heilgebrauch .....	289	8 354	446	12 564
Arzneiwaren .....	4 514	105 232	5 604	108 054
Andere pharmazeutische Chemikalien .....	1 749	18 217	2 453	24 936
Kosmetische Erzeugnisse .....	1 127	8 021	1 171	8 533
Sonstige chemische Erzeugnisse .....	22 590	48 825	29 635	61 029
Schmiermittel .....	943	1 823	986	2 525
Waschmittel, Waschhilfsmittel .....	1 726	4 020	2 212	5 826
Glühstrümpfe .....	35	1 373	28	1 334
Andere chemische Erzeugnisse .....	19 886	41 609	26 409	51 344
Musikinstrumente .....	1 891	33 279	1 870	32 480
Sprechmaschinen .....	4	182	0	7
Klaviere .....	763	9 057	877	11 011
Orgeln, Harmonien .....	230	3 348	265	3 526
Mechanische Spielwerke, Spieldosen .....	60	1 596	48	971
Mund- und Ziehharmonikas .....	467	9 093	452	8 448
Andere Musikinstrumente .....	367	10 003	228	8 517
Kinderspielzeug, Christbaumschmuck .....	4 775	33 855	3 703	33 233
Sonstige Enderzeugnisse .....	16 000	50 173	17 323	66 098
Schleifpapier .....	1 396	8 162	1 743	10 615
Waren aus Menschenhaaren und Nachahmungen .....	5	154	9	62
Zugerichtete Schmuckfedern, Vogelbälge .....	2	986	4	1 090
Fächer, -teile, Staubwedel, Puderquasten .....	0	8	3	38
Einlegesohlen, Gamaschen und ähnliche Waren .....	53	477	32	385
Waren aus Därmen .....	3	27	5	37
Korbflechter- und andere Flechtwaren .....	149	1 742	502	3 156
Waren aus tierischen Schnitzstoffen und Nachahmungen .....	52	706	25	440
Waren aus Schnitz- und Formerstoffen .....	57	400	78	636
Waren aus Edel- und Halbedelsteinen, Perlen, Bernstein, Meer- schaum .....	10	586	36	1 548
Asbestwaren .....	29	405	56	680
Handfeuerwaffen und -teile .....	357	9 604	507	12 705
Kunstgegenstände, Sammlungsstücke, Antiquitäten .....	12	905	28	3 419
Andere Industrieerzeugnisse .....	1 261	11 449	1 704	15 243
Schiffsbedarf der gewerblichen Wirtschaft .....	12 614	14 562	12 591	16 044
<b>III. Übrige Waren</b> .....	<b>2 485</b>	<b>9 748</b>	<b>1 611</b>	<b>9 393</b>
Rückwaren .....	1 870	5 981	1 200	6 636
Ersatzlieferungen .....	615	3 767	411	2 757
<b>Insgesamt</b> .....	<b>3 484 083</b>	<b>7 398 989</b>	<b>3 686 593</b>	<b>8 248 928</b>

Afri  
Ägypt  
Fran  
Äthi  
Alge  
Ang  
Gan  
Gha  
Guir  
Port  
Span  
Brit  
Fran  
Kan  
Ken  
Belg  
Libe  
Lib  
Mad  
Mar  
Nige  
Span  
Port  
Föd  
Roa  
Sah  
Sani  
Sier  
Brit  
Frau  
Itali  
St.  
Sud  
Sud  
Sud



## Einfuhr über Hamburg nach Herstellungsländern

Übersicht 17

Herstellungsländer	1958		1959	
	t	1000 DM	t	1000 DM
<b>Europa</b> .....	<b>2 593 815</b>	<b>1 771 750</b>	<b>2 771 509</b>	<b>1 958 857</b>
davon				
Mitgliedsländer der EWG .....	467 865	244 128	461 717	260 306
Belgien .....	20 761	27 693	39 324	30 916
Frankreich .....	116 718	40 786	92 749	48 023
Italien .....	62 094	71 764	115 101	69 564
Luxemburg .....	82	153	2 316	1 068
Niederlande .....	268 210	103 732	212 227	110 735
Mitgliedsländer der EFTA .....	1 180 020	823 345	1 218 620	942 716
Dänemark .....	467 644	174 409	468 070	206 023
Großbritannien .....	262 595	304 769	286 377	390 580
Norwegen .....	98 323	143 510	109 929	128 921
Österreich .....	7 988	6 067	36 624	8 720
Portugal .....	44 696	45 286	45 612	55 787
Schweden .....	297 260	140 526	271 080	146 466
Schweiz <sup>1</sup> .....	1 514	8 778	928	6 219
Saarland <sup>2</sup> .....	784	1 119	1 778	952
Albanien .....	7	54	0	1
Bulgarien .....	6 107	9 500	9 985	18 630
Estland, Lettland, Litauen .....	0	2	0	2
Finnland .....	149 457	119 036	195 498	125 808
Griechenland .....	52 008	104 995	55 499	97 973
Irland .....	5 817	11 082	8 810	10 767
Island .....	21 007	17 720	5 730	9 561
Jugoslawien .....	25 198	12 787	14 336	11 515
Malta, Gibraltar .....	59	124	46	146
Polen .....	170 414	74 896	216 707	91 550
Rumänien .....	91 669	17 339	66 073	10 331
Spanien .....	197 948	156 502	166 785	142 016
Tschechoslowakei .....	30 669	11 963	10 867	9 083
Türkei .....	59 229	104 777	120 521	140 265
Ungarn .....	2 220	3 284	2 997	3 475
Sowjetunion .....	133 337	59 097	215 540	83 760
<b>Afrika</b> .....	<b>1 018 468</b>	<b>873 387</b>	<b>1 052 718</b>	<b>978 965</b>
Ägypten .....	56 358	26 448	36 260	17 166
Französisch-Äquatorialafrika .....	94 577	25 649	82 065	22 006
Äthiopien und Eritrea .....	2 982	3 949	1 757	3 557
Algerien .....	15 028	6 436	5 927	6 545
Angola .....	18 252	12 765	24 099	13 850
Gambia .....	141	36	2 832	2 036
Ghana .....	120 038	164 023	119 716	168 395
Guinea (Republik) .....	—	—	653	539
Portugiesisch-Guinea .....	985	2 415	2 243	3 521
Spanisch-Guinea .....	283	105	2 936	669
Britisch-Kamerun .....	8 299	2 355	7 574	2 811
Französisch-Kamerun .....	12 234	10 656	15 511	10 478
Kanarische Inseln .....	9 514	8 366	9 637	7 840
Kenya und Uganda .....	27 500	110 706	27 165	99 805
Belgisch-Kongo .....	115 667	68 796	110 228	71 667
Liberia .....	5 864	5 902	11 749	8 678
Libyen .....	2 896	3 108	2 371	2 188
Madagaskar .....	4 657	9 138	2 834	7 901
Marokko .....	93 963	57 278	166 486	80 099
Nigerien .....	149 511	104 391	137 976	144 345
Spanisch-Nordafrika .....	35	34	4	3
Portugiesisch-Ostafrika .....	12 122	8 114	5 422	4 738
Föderation von Rhodesien und Njassaland .....	49 050	86 935	62 242	135 328
Ruanda-Urundi .....	15	268	0	2
Sahara, Spanisch .....	373	715	—	—
Sansibar und Pemba .....	3 493	4 137	1 981	1 929
Sierra Leone .....	3 473	2 190	4 665	3 357
Britisch-Somaliland .....	10	41	40	348
Französisch-Somaliland .....	1	3	76	193
Italienisch-Somaliland .....	3	21	32	70
St. Helena .....	7	20	300	332
Sudan .....	17 187	12 329	36 520	24 274
Südafrikanische Union .....	125 230	79 097	118 053	85 397
Südwestafrika .....	1 788	1 715	155	2 895

<sup>1</sup> Einschl. Liechtenstein und Badische Zollausschlüsse.  
<sup>2</sup> Bis 31. Juli 1959.



## Außenhandelsverkehr

Übersicht 17

Einfuhr über Hamburg nach Herstellungsländern

Herstellungsländer	1958		1959	
	t	1000 DM	t	1000 DM
Tanganjika .....	24 735	36 010	18 799	25 134
Französisch-Togo .....	31	18	0	3
Tunesien .....	5 569	1 771	3 605	3 733
Französisch-Westafrika .....	36 597	17 447	30 805	17 133
<b>Amerika .....</b>	<b>7 513 802</b>	<b>2 902 594</b>	<b>6 101 513</b>	<b>3 047 323</b>
Kanada .....	237 182	130 974	143 084	116 289
St. Pierre und Miquelon .....	29	15	2	2
Vereinigte Staaten von Amerika .....	4 308 123	1 316 286	3 629 339	1 389 983
Niederländische Antillen .....	138 023	21 683	107 473	18 851
Costa Rica .....	14 708	91 654	17 736	82 483
Dominikanische Republik .....	615	687	15 210	7 582
Guatemala .....	8 976	39 278	14 334	47 532
Haiti .....	562	1 621	929	839
Britisch-Honduras .....	7 230	1 418	2 199	1 040
Honduras .....	2 132	4 815	4 189	10 752
Kuba .....	4 562	7 314	62 567	29 445
Mexiko .....	28 230	105 903	31 863	82 248
Nicaragua .....	15 857	24 028	14 191	22 550
Panama .....	9 327	2 696	174	550
Panamakanalzone .....	13	43	12	29
Puerto Rico .....	366	305	924	1 128
Salvador .....	22 780	124 553	25 362	103 230
Britisch-Westindien .....	4 943	9 848	3 881	8 429
Französisch-Westindien .....	3 530	1 886	59	132
Argentinien .....	347 004	192 848	263 709	207 602
Bolivien .....	2 420	2 222	1 401	2 101
Brasilien .....	72 753	202 978	112 823	245 542
Chile .....	99 553	135 937	103 480	197 427
Ecuador .....	165 310	89 332	181 772	102 275
Britisch-Guayana .....	42	96	1 563	439
Französisch-Guayana .....	—	—	26	62
Kolumbien .....	80 893	117 046	92 041	142 528
Paraguay .....	5 760	7 124	7 341	10 899
Peru .....	30 318	37 724	66 333	59 544
Surinam .....	6 799	4 199	10 614	5 993
Uruguay .....	29 541	15 708	11 781	28 008
Venezuela .....	1 866 221	212 373	1 175 101	121 809
<b>Asien .....</b>	<b>4 799 742</b>	<b>1 508 501</b>	<b>6 500 604</b>	<b>1 744 532</b>
Aden .....	178	770	189	890
Afghanistan .....	1 409	8 567	2 388	14 762
Bahrain-Inseln; Katar; Trucial Oman .....	70 876	10 273	8 984	1 697
Bhutan .....	121	280	—	—
Burma .....	4 125	3 856	13 589	9 751
Britisch-Borneo .....	9 362	13 439	6 349	12 008
Ceylon .....	22 902	39 954	25 346	52 448
China (Taiwan) .....	15 249	17 631	16 951	16 930
China (Volksrepublik) .....	103 463	175 303	181 254	183 264
Cypern .....	84 969	34 507	95 390	42 078
Hongkong .....	4 490	32 563	5 206	44 163
Indien .....	53 115	107 585	81 264	113 387
Portugiesisch-Indien .....	115	155	296	1 040
Indonesien .....	86 924	100 898	114 348	96 635
Irak .....	1 874 480	180 236	1 836 433	186 371
Iran .....	390 117	129 709	897 935	171 229
Israel .....	33 811	31 362	51 237	41 725
Japan .....	41 086	144 745	50 052	129 502
Jemen .....	37	104	51	215
Jordanien .....	39	11	5	54
Kambodscha .....	397	783	2 048	1 835
Korea, Nord- .....	1 233	1 809	287	223
Korea, Süd- .....	—	—	403	784
Kuwait .....	792 770	77 409	943 344	87 891
Laos .....	0	3	28	94
Libanon .....	6 750	7 561	4 201	4 291
Malaya .....	64 754	136 303	74 370	191 416
Malediven .....	—	—	20	54
Maskat und Oman .....	97	260	3	47
Mongolische Volksrepublik .....	5	19	106	431
Nepal .....	8	14	1	10
Pakistan .....	16 134	23 139	17 073	25 454
Philippinen .....	91 461	67 662	57 772	45 007



## Einfuhr über Hamburg nach Herstellungsländern

Übersicht 17

Herstellungsländer	1958		1959	
	t	1000 DM	t	1000 DM
Ryukyu-Inseln .....	41	44	—	—
Saudi-Arabien .....	963 573	101 556	1 953 309	198 286
Singapore .....	10 287	16 263	9 646	17 712
Syrien .....	15 878	8 610	6 797	4 561
Thailand .....	36 449	32 375	33 018	21 981
Vietnam, Nord- .....	3 037	2 743	1 034	1 207
Vietnam, Süd- .....			9 877	25 099
<b>Australien — Ozeanien .....</b>	<b>145 827</b>	<b>149 081</b>	<b>300 231</b>	<b>183 531</b>
Australischer Bund .....	115 947	100 609	264 890	120 993
Hawaii .....	1 373	1 691	2 706	3 434
Karolinen, Marianen, Marshall-Inseln .....	3	6	—	—
Nauru .....	—	—	—	—
Neue Hebriden .....	—	—	—	—
Neu-Guinea .....	658	474	7 493	3 763
Niederländisch-Neu-Guinea .....	2 188	2 523	4 162	5 723
Neuseeland .....	17 569	37 057	17 812	44 711
Britisch-Ozeanien .....	7 177	4 015	2 097	1 194
Französisch-Ozeanien .....	522	1 480	271	1 488
West-Samoa .....	390	1 226	800	2 225
<b>Schiffsbedarf .....</b>	<b>14 430</b>	<b>28 644</b>	<b>15 899</b>	<b>17 489</b>
<b>Insgesamt .....</b>	<b>16 086 084</b>	<b>7 233 957</b>	<b>16 742 474</b>	<b>7 930 697</b>

## Ausfuhr über Hamburg nach Verbrauchsländern

Übersicht 18

Verbrauchsländer	1958		1959	
	t	1000 DM	t	1000 DM
<b>Europa .....</b>	<b>1 307 870</b>	<b>2 006 143</b>	<b>1 202 687</b>	<b>2 127 308</b>
davon				
Mitgliedsländer der EWG .....	190 687	225 616	126 592	164 270
Belgien .....	14 559	16 804	9 788	36 340
Frankreich .....	78 774	49 053	21 642	22 632
Italien .....	43 303	23 790	53 107	26 391
Luxemburg .....	72	231	42	338
Niederlande .....	53 979	135 738	42 013	78 569
Mitgliedsländer der EFTA .....	887 036	1 067 628	830 708	1 092 971
Dänemark .....	323 306	118 246	293 507	174 358
Großbritannien .....	259 593	323 506	284 672	334 325
Norwegen .....	96 896	252 996	61 215	216 973
Österreich .....	636	3 570	813	2 505
Portugal .....	35 113	139 253	29 007	140 674
Schweden .....	169 581	221 230	159 286	214 650
Schweiz <sup>1</sup> .....	1 911	8 827	2 208	9 486
Saarland <sup>2</sup> .....	455	1 039	227	429
Albanien .....	0	6	5	137
Bulgarien .....	26	321	161	379
Estland, Lettland, Litauen .....	4	28	1	17
Finnland .....	64 491	289 962	87 325	382 908
Griechenland .....	17 483	60 553	17 021	57 742
Irland .....	16 942	39 601	18 451	42 748
Island .....	8 813	25 862	8 480	29 946
Jugoslawien .....	1 389	3 050	5 987	6 164
Malta, Gibraltar .....	1 145	9 321	1 201	8 093
Polen .....	45 961	86 909	37 612	85 656
Rumänien .....	1 146	1 619	1 313	3 015
Spanien .....	42 084	78 216	20 825	60 455
Tschechoslowakei .....	601	1 231	947	1 217
Türkei .....	10 626	61 680	35 817	156 588
Ungarn .....	623	1 084	2 010	5 041
Sowjetunion .....	18 358	52 417	8 004	29 532

<sup>1</sup> Einschl. Liechtenstein und Badische Zollausschlüsse.  
<sup>2</sup> Bis 31. Juli 1959.



## Außenhandelsverkehr

## Übersicht 18

## Ausfuhr über Hamburg nach Verbrauchsländern

Verbrauchsländer	1958		1959	
	t	1000 DM	t	1000 DM
<b>Afrika</b> .....	<b>299 470</b>	<b>869 015</b>	<b>318 332</b>	<b>990 073</b>
Ägypten .....	25 158	79 279	17 071	96 988
Französisch-Äquatorialafrika .....	4 635	10 257	5 060	9 446
Äthiopien und Eritrea .....	3 494	16 073	5 641	19 119
Algerien .....	2 466	8 341	4 055	13 231
Angola .....	4 424	22 312	5 679	22 610
Gambia .....	124	618	169	946
Ghana .....	23 299	42 835	36 611	80 529
Guinea (Republik) .....	—	—	200	1 290
Portugiesisch-Guinea .....	11 886	2 727	2 263	1 813
Spanisch-Guinea .....	1 390	2 715	1 114	2 659
Britisch-Kamerun .....	1 056	740	219	370
Französisch-Kamerun .....	6 683	7 576	5 346	5 705
Kanarische Inseln .....	1 917	6 779	22 118	18 303
Kenya und Uganda .....	9 255	31 138	9 098	31 334
Belgisch-Kongo .....	6 485	26 848	8 060	29 088
Liberia .....	11 664	10 888	7 941	101 680
Libyen .....	2 326	8 217	3 414	10 921
Madagaskar .....	1 487	6 731	1 650	7 938
Marokko .....	9 967	44 591	12 395	35 884
Nigerien .....	61 274	103 862	63 741	92 248
Spanisch-Nordafrika .....	186	1 661	254	1 702
Spanisch-Sahara .....	0	19	0	17
Portugiesisch-Ostafrika .....	5 486	25 344	6 142	24 490
Föderation von Rhodesien und Njassaland .....	4 329	22 572	3 759	22 948
Ruanda-Urundi .....	159	755	118	707
Sansibar und Pemba .....	7 732	6 313	5 763	5 809
Sierra Leone .....	1 118	4 168	1 519	4 452
Britisch-Somaliland .....	14	82	4	40
Französisch-Somaliland .....	86	565	48	477
Italienisch-Somaliland .....	9	94	26	174
St. Helena .....	1	17	0	5
Sudan .....	3 747	10 974	8 058	15 024
Südafrikanische Union .....	57 406	294 146	45 109	269 715
Südwestafrika .....	4 566	11 902	5 076	8 725
Tanganjika .....	9 502	7 745	4 167	8 066
Französisch-Togo .....	1 629	866	1 965	903
Tunesien .....	961	4 702	1 674	9 042
Französisch-Westafrika .....	13 549	44 563	22 813	35 675
<b>Amerika</b> .....	<b>599 664</b>	<b>2 505 703</b>	<b>757 295</b>	<b>2 981 364</b>
Kanada .....	38 998	227 026	47 850	287 373
St. Pierre und Miquelon .....	63	71	75	227
Vereinigte Staaten von Amerika .....	200 218	883 633	355 692	1 296 019
Niederländische Antillen .....	8 396	6 935	9 564	8 491
Costa Rica .....	6 913	17 170	13 295	18 859
Dominikanische Republik .....	4 686	17 168	4 607	17 094
Guatemala .....	4 370	23 791	4 610	28 024
Haiti .....	1 584	5 073	1 922	4 773
Britisch-Honduras .....	2 653	2 033	4 363	5 118
Honduras .....	6 542	7 543	2 031	9 692
Kuba .....	8 745	52 847	10 434	58 508
Mexiko .....	18 135	126 835	18 734	162 521
Nicaragua .....	2 657	10 268	4 339	11 141
Panama .....	1 862	11 398	2 350	13 986
Panamakanalzone .....	100	380	391	375
Puerto Rico .....	5 448	22 479	5 564	24 041
El Salvador .....	11 142	19 118	6 000	16 967
Britisch-Westindien .....	10 714	27 199	14 143	25 192
Französisch-Westindien .....	220	1 582	498	1 499
Argentinien .....	55 939	221 482	49 954	180 873
Bolivien .....	2 885	17 759	4 136	13 951
Brasilien .....	62 671	236 823	59 731	203 725
Chile .....	25 568	107 051	28 575	110 973
Ecuador .....	6 418	33 772	6 290	29 875
Britisch-Guayana .....	2 553	3 671	2 526	3 738
Französisch-Guayana .....	67	542	727	274
Kolumbien .....	16 593	107 297	12 943	73 843
Paraguay .....	3 142	13 201	3 750	13 332
Peru .....	16 399	59 765	20 418	57 241
Surinam .....	1 609	6 444	1 620	7 903
Uruguay .....	3 141	16 378	5 741	38 418
Venezuela .....	69 233	218 969	54 422	257 318



## Ausfuhr über Hamburg nach Verbrauchsländern

Übersicht 18

Verbrauchsländer	1958		1959	
	t	1000 DM	t	1000 DM
<b>Asien</b> .....	<b>532 794</b>	<b>1 644 607</b>	<b>521 333</b>	<b>1 747 951</b>
Aden .....	1 800	8 525	4 570	9 702
Afghanistan .....	1 802	11 091	1 947	11 699
Bahrain-Inseln; Katar; Trucial Oman .....	2 045	8 802	1 959	10 779
Bhutan .....	—	—	4	45
Burma .....	3 440	16 173	4 168	18 359
Britisch-Borneo .....	72	259	172	473
Ceylon .....	3 548	14 394	7 397	15 042
China (Taiwan) .....	10 325	28 156	8 565	34 379
China (Volksrepublik) .....	126 316	213 182	120 613	255 709
Cypern .....	2 426	11 937	4 339	19 102
Hongkong .....	9 084	40 854	10 547	45 344
Indien .....	113 718	356 637	94 054	329 479
Portugiesisch-Indien .....	1 183	5 422	1 972	8 031
Indonesien .....	18 452	50 917	20 079	59 792
Irak .....	10 898	49 294	10 148	42 484
Iran .....	55 429	201 216	36 892	174 763
Israel .....	5 481	19 978	5 930	29 681
Japan .....	20 402	151 882	33 619	164 469
Jemen .....	17	189	1 474	399
Jordanien .....	3 045	13 287	6 841	23 065
Kambodscha .....	1 353	6 195	830	5 726
Korea, Nord- .....	7 443	38 295	374	1 227
Korea, Süd- .....			13 397	65 042
Kuweit .....	12 487	38 702	13 038	49 046
Laos .....	204	1 486	182	860
Libanon .....	28 570	28 760	24 341	40 861
Malaya .....	12 540	28 510	13 924	31 079
Malediven .....	9	59	0	16
Maskat und Oman .....	62	352	59	445
Mongolische Volksrepublik .....	76	200	2	25
Nepal .....	7	61	3	37
Pakistan .....	18 636	61 394	17 551	60 794
Philippinen .....	11 110	45 697	12 581	46 422
Ryukyu-Inseln .....	1	77	35	257
Saudisch-Arabien .....	6 479	28 051	7 060	30 588
Singapore .....	5 611	27 738	5 055	26 305
Syrien .....	15 118	44 595	11 045	40 560
Thailand (Siam) .....	15 952	60 019	15 697	58 338
Vietnam, Nord- .....	7 653	32 221	747	2 912
Vietnam, Süd- .....			10 122	34 615
<b>Australien — Ozeanien</b> .....	<b>47 763</b>	<b>295 227</b>	<b>56 027</b>	<b>328 490</b>
Australischer Bund .....	35 671	230 667	42 942	266 916
Hawaii .....	608	2 968	948	4 412
Karolinen, Marianen, Marshall-Inseln .....	9	140	7	159
Nauru .....	1	13	5	52
Neue Hebriden .....	24	184	18	162
Neu-Guinea .....	199	1 211	144	944
Niederländisch-Neu-Guinea .....	368	928	564	1 082
Neuseeland .....	9 134	55 315	10 705	51 023
Britisch-Ozeanien .....	1 305	1 470	178	1 230
Französisch-Ozeanien .....	358	1 953	460	2 172
West-Samoa .....	86	378	56	338
<b>Schiffsbedarf</b> .....	<b>696 522</b>	<b>78 294</b>	<b>830 919</b>	<b>73 742</b>
<b>INSGESAMT</b> .....	<b>3 484 083</b>	<b>7 398 989</b>	<b>3 686 593</b>	<b>8 248 928</b>

Außenhandel Hbg. Im- und Exporteure

Durchfuhr

Binnenschifffahrt, Luftverkehr usw.



## Außenhandelsverkehr

# Einfuhr über Hamburg

## in der Gliederung nach deutschen Verbrauchsländern 1959

Übersicht 19

Verbrauchs- länder	Insgesamt	Ernäh- rungs- wirtschaft	davon							Übrige Waren
			davon			Gewerb- liche Wirt- schaft	davon			
			Nahrungsmittel		Genuß- mittel		Rohstoffe	Halbwaren	Fertig- waren	
tierischen Ursprungs	pflanzlichen Ursprungs									
Menge in t										
Bundesgebiet .....	16 742 474	4 011 642	376 358	3 418 715	216 569	12 728 650	10 806 491	1 470 274	451 885	2 182
Hamburg .....	11 733 710	2 853 487	310 363	2 438 090	105 034	11 667 641	10 138 992	1 206 763	321 886	1 582
Schleswig-Holstein .	645 186	376 465	3 011	350 888	22 566	268 675	119 385	122 822	26 468	46
Bremen .....	36 524	21 896	3 457	11 390	7 049	14 572	3 061	10 001	1 510	56
Niedersachsen .....	472 888	65 150	4 428	50 115	10 607	407 641	352 443	33 524	21 674	97
Nordrhein-Westfalen	169 979	89 327	7 910	54 644	26 773	80 568	42 188	20 012	18 368	84
Rheinland-Pfalz....	10 399	2 624	206	1 129	1 289	7 770	4 775	1 098	1 897	5
Hessen.....	73 001	25 566	3 555	18 052	3 959	47 369	27 527	10 655	9 187	66
Bayern .....	164 267	90 638	10 106	68 213	12 319	73 569	45 977	13 182	14 410	60
Baden-Württemberg	110 074	33 132	6 285	19 951	6 896	76 808	41 504	9 721	25 583	134
Berlin-West .....	227 138	143 112	26 983	96 201	19 928	83 974	30 586	42 496	10 892	52
Saarland <sup>1</sup> .....	308	245	54	42	149	63	53	0	10	—
Wert in 1000 DM										
Bundesgebiet .....	7 930 697	3 676 678	674 724	2 039 124	962 830	4 245 338	1 952 454	961 789	1 331 095	8 681
Hamburg .....	5 595 773	2 579 394	516 808	1 606 118	456 468	3 030 341	1 397 545	716 723	896 073	5 978
Schleswig-Holstein .	410 388	229 834	4 469	127 159	98 206	184 069	64 681	51 572	67 816	485
Bremen .....	64 503	49 598	6 940	12 432	30 226	14 869	3 393	2 968	8 508	36
Niedersachsen .....	323 160	94 556	10 538	31 642	52 376	245 276	156 115	25 287	63 974	328
Nordrhein-Westfalen	397 933	217 221	18 508	76 101	122 612	180 334	82 379	23 863	74 092	378
Rheinland-Pfalz....	33 333	7 592	583	1 563	5 446	25 715	16 427	1 499	7 789	26
Hessen.....	201 384	48 879	9 381	21 370	18 128	152 230	73 300	22 716	56 214	275
Bayern .....	286 891	122 069	23 080	39 397	59 592	164 346	73 434	27 735	63 177	476
Baden-Württemberg	267 997	96 999	28 219	38 361	30 419	170 525	86 077	14 441	70 007	473
Berlin-West .....	348 289	229 595	55 890	84 903	88 802	118 468	20 080	74 984	23 404	226
Saarland <sup>1</sup> .....	1 106	941	308	78	555	165	123	1	41	—

<sup>1</sup> Ab 1. August 1959.



**Binnenschifffahrt, Luftverkehr usw.**



## Außenhandelsverkehr

# Einfuhr über Hamburg in der Gliederung nach deutschen Verbrauchsländern 1959

Übersicht 19

Verbrauchs- länder	Insgesamt	Ernäh- rungs- wirtschaft	davon							Übrige Waren
			davon			Gewerb- liche Wirt- schaft	davon			
			Nahrungsmittel tierischen Ursprungs	pflanzlichen Ursprungs	Genuß- mittel		Rohstoffe	Halbwaren	Fertig- waren	
Menge in t										
Bundesgebiet .....	16 742 474	4 011 642	376 358	3 418 715	216 569	12 728 650	10 806 491	1 470 274	451 885	2 182
Hamburg .....	14 832 710	3 163 487	310 363	2 748 090	105 034	11 667 641	10 138 992	1 206 763	321 886	1 582
Schleswig-Holstein .	645 186	376 465	3 011	350 888	22 566	268 675	119 385	122 822	26 468	46
Bremen .....	36 524	21 896	3 457	11 390	7 049	14 572	3 061	10 001	1 510	56
Niedersachsen .....	472 888	65 150	4 428	50 115	10 607	407 641	352 443	33 524	21 674	97
Nordrhein-Westfalen	169 979	89 327	7 910	54 644	26 773	80 568	42 188	20 012	18 368	84
Rheinland-Pfalz....	10 399	2 624	206	1 129	1 289	7 770	4 775	1 098	1 897	5
Hessen.....	73 001	25 566	3 555	18 052	3 959	47 369	27 527	10 655	9 187	66
Bayern .....	164 267	90 638	10 106	68 213	12 319	73 569	45 977	13 182	14 410	60
Baden-Württemberg	110 074	33 132	6 285	19 951	6 896	76 808	41 504	9 721	25 583	134
Berlin-West .....	227 138	143 112	26 983	96 201	19 928	83 974	30 586	42 496	10 892	52
Saarland¹ .....	308	245	54	42	149	63	53	0	10	—
Wert in 1000 DM										
Bundesgebiet .....	7 930 697	3 676 678	674 724	2 039 124	962 830	4 245 338	1 952 454	961 789	1 331 095	8 681
Hamburg .....	5 595 713	2 579 394	516 808	1 606 118	456 468	3 010 341	1 397 545	716 723	896 073	5 978
Schleswig-Holstein .	410 388	229 834	4 469	127 159	98 206	180 069	60 681	51 572	67 816	485
Bremen .....	64 503	49 598	6 940	12 432	30 226	14 869	3 393	2 968	8 508	36
Niedersachsen .....	323 160	94 556	10 538	31 642	52 376	228 276	139 015	25 287	63 974	328
Nordrhein-Westfalen	397 933	217 221	18 508	76 101	122 612	180 334	82 379	23 863	74 092	378
Rheinland-Pfalz....	33 333	7 592	583	1 563	5 446	25 715	16 427	1 499	7 789	26
Hessen.....	201 384	48 879	9 381	21 370	18 128	152 230	73 300	22 716	56 214	275
Bayern .....	286 891	122 069	23 080	39 397	59 592	164 346	73 434	27 735	63 177	476
Baden-Württemberg	267 997	96 999	28 219	38 361	30 419	170 525	86 077	14 441	70 007	473
Berlin-West .....	348 289	229 595	55 890	84 903	88 802	118 468	20 080	74 984	23 404	226
Saarland¹ .....	1 106	941	308	78	555	165	123	1	41	—

<sup>1</sup> Ab 1. August 1959.



# Ausfuhr über Hamburg in der Gliederung nach deutschen Herstellungsländern 1959

Übersicht 20

Herstellungs- länder	Insgesamt	Ernäh- rungs- wirtschaft	davon							Übrige Waren
			davon			Gewerb- liche Wirt- schaft	davon			
			Nahrungsmittel tierischen Ursprungs	pflanzlichen Ursprungs	Genuß- mittel		Rohstoffe	Halbwaren	Fertig- waren	
Menge in t										
Bundesgebiet . . . . .	3 686 593	523 563	19 814	478 974	24 775	3 161 419	156 973	1 691 844	1 312 602	1 611
Hamburg . . . . .	1 527 601	449 901	5 988	433 233	10 680	1 076 790	20 880	909 976	145 934	910
Schleswig-Holstein .	285 142	32 632	6 858	25 301	473	252 485	5 269	217 352	29 864	25
Bremen . . . . .	6 008	1 992	76	836	1 080	4 011	171	213	3 627	5
Niedersachsen . . . . .	661 327	14 181	3 953	10 148	80	647 123	92 368	331 622	223 133	23
Nordrhein-Westfalen	600 583	6 105	159	4 908	1 038	594 052	11 827	156 308	425 917	426
Rheinland-Pfalz . . . .	52 821	778	2	319	457	52 039	419	11 380	40 240	4
Hessen . . . . .	124 645	696	32	529	135	123 919	4 980	27 670	91 269	30
Bayern . . . . .	160 731	10 516	702	957	8 857	150 128	12 452	21 906	115 770	87
Baden-Württemberg	159 839	969	108	651	210	158 805	2 067	7 892	148 846	65
Berlin-West . . . . .	101 331	5 793	1 936	2 092	1 765	95 502	6 540	7 382	81 580	36
Saarland <sup>1</sup> . . . . .	6 565	0	—	0	—	6 565	—	143	6 422	—
Wert in 1 000 DM										
Bundesgebiet . . . . .	8 248 928	203 952	45 513	113 213	45 226	8 035 583	117 271	614 506	7 303 806	9 393
Hamburg . . . . .	1 322 626	100 303	11 445	75 397	13 461	1 217 597	23 945	321 795	871 857	4 726
Schleswig-Holstein .	227 245	37 059	15 983	12 636	8 440	189 997	10 536	20 021	159 440	189
Bremen . . . . .	31 824	1 047	176	193	678	30 761	368	204	30 189	16
Niedersachsen . . . . .	1 212 586	15 038	5 259	9 504	275	1 197 361	11 522	59 975	1 125 864	187
Nordrhein-Westfalen	1 687 069	7 825	627	6 135	1 063	1 677 665	23 764	103 941	1 549 960	1 579
Rheinland-Pfalz . . . .	217 295	1 461	11	248	1 202	215 758	717	5 504	209 537	76
Hessen . . . . .	654 850	1 922	95	1 444	383	652 530	7 650	11 444	633 436	398
Bayern . . . . .	1 032 204	22 712	3 609	2 077	17 026	1 008 729	24 909	41 455	942 365	763
Baden-Württemberg	1 326 669	4 059	482	2 041	1 536	1 321 597	5 447	22 709	1 293 441	1 013
Berlin-West . . . . .	530 574	12 522	7 826	3 534	1 162	517 606	8 413	27 317	481 876	446
Saarland <sup>1</sup> . . . . .	5 986	4	—	4	—	5 982	—	141	5 841	—

<sup>1</sup> Ab 1. August 1959.

Außenhandel Hbg. Im- und Exporteure

Durchfuhr

Binnenschifffahrt, Luftverkehr usw.



Statistik der Bundesrepublik Deutschland

# Statistik der Bundesrepublik Deutschland 1959

Statistik der Bundesrepublik Deutschland

Land	Waren	Einheit	1958		1959		1960		1961		1962		1963		1964		1965		1966		1967		1968		1969		1970		1971		1972		1973		1974		1975		1976		1977		1978		1979		1980		1981		1982		1983		1984		1985		1986		1987		1988		1989		1990		1991		1992		1993		1994		1995		1996		1997		1998		1999		2000		2001		2002		2003		2004		2005		2006		2007		2008		2009		2010		2011		2012		2013		2014		2015		2016		2017		2018		2019		2020		2021		2022		2023		2024		2025		2026		2027		2028		2029		2030		2031		2032		2033		2034		2035		2036		2037		2038		2039		2040		2041		2042		2043		2044		2045		2046		2047		2048		2049		2050		2051		2052		2053		2054		2055		2056		2057		2058		2059		2060		2061		2062		2063		2064		2065		2066		2067		2068		2069		2070		2071		2072		2073		2074		2075		2076		2077		2078		2079		2080		2081		2082		2083		2084		2085		2086		2087		2088		2089		2090		2091		2092		2093		2094		2095		2096		2097		2098		2099		2100		2101		2102		2103		2104		2105		2106		2107		2108		2109		2110		2111		2112		2113		2114		2115		2116		2117		2118		2119		2120		2121		2122		2123		2124		2125		2126		2127		2128		2129		2130		2131		2132		2133		2134		2135		2136		2137		2138		2139		2140		2141		2142		2143		2144		2145		2146		2147		2148		2149		2150		2151		2152		2153		2154		2155		2156		2157		2158		2159		2160		2161		2162		2163		2164		2165		2166		2167		2168		2169		2170		2171		2172		2173		2174		2175		2176		2177		2178		2179		2180		2181		2182		2183		2184		2185		2186		2187		2188		2189		2190		2191		2192		2193		2194		2195		2196		2197		2198		2199		2200		2201		2202		2203		2204		2205		2206		2207		2208		2209		2210		2211		2212		2213		2214		2215		2216		2217		2218		2219		2220		2221		2222		2223		2224		2225		2226		2227		2228		2229		2230		2231		2232		2233		2234		2235		2236		2237		2238		2239		2240		2241		2242		2243		2244		2245		2246		2247		2248		2249		2250		2251		2252		2253		2254		2255		2256		2257		2258		2259		2260		2261		2262		2263		2264		2265		2266		2267		2268		2269		2270		2271		2272		2273		2274		2275		2276		2277		2278		2279		2280		2281		2282		2283		2284		2285		2286		2287		2288		2289		2290		2291		2292		2293		2294		2295		2296		2297		2298		2299		2300		2301		2302		2303		2304		2305		2306		2307		2308		2309		2310		2311		2312		2313		2314		2315		2316		2317		2318		2319		2320		2321		2322		2323		2324		2325		2326		2327		2328		2329		2330		2331		2332		2333		2334		2335		2336		2337		2338		2339		2340		2341		2342		2343		2344		2345		2346		2347		2348		2349		2350		2351		2352		2353		2354		2355		2356		2357		2358		2359		2360		2361		2362		2363		2364		2365		2366		2367		2368		2369		2370		2371		2372		2373		2374		2375		2376		2377		2378		2379		2380		2381		2382		2383		2384		2385		2386		2387		2388		2389		2390		2391		2392		2393		2394		2395		2396		2397		2398		2399		2400		2401		2402		2403	
------	-------	---------	------	--	------	--	------	--	------	--	------	--	------	--	------	--	------	--	------	--	------	--	------	--	------	--	------	--	------	--	------	--	------	--	------	--	------	--	------	--	------	--	------	--	------	--	------	--	------	--	------	--	------	--	------	--	------	--	------	--	------	--	------	--	------	--	------	--	------	--	------	--	------	--	------	--	------	--	------	--	------	--	------	--	------	--	------	--	------	--	------	--	------	--	------	--	------	--	------	--	------	--	------	--	------	--	------	--	------	--	------	--	------	--	------	--	------	--	------	--	------	--	------	--	------	--	------	--	------	--	------	--	------	--	------	--	------	--	------	--	------	--	------	--	------	--	------	--	------	--	------	--	------	--	------	--	------	--	------	--	------	--	------	--	------	--	------	--	------	--	------	--	------	--	------	--	------	--	------	--	------	--	------	--	------	--	------	--	------	--	------	--	------	--	------	--	------	--	------	--	------	--	------	--	------	--	------	--	------	--	------	--	------	--	------	--	------	--	------	--	------	--	------	--	------	--	------	--	------	--	------	--	------	--	------	--	------	--	------	--	------	--	------	--	------	--	------	--	------	--	------	--	------	--	------	--	------	--	------	--	------	--	------	--	------	--	------	--	------	--	------	--	------	--	------	--	------	--	------	--	------	--	------	--	------	--	------	--	------	--	------	--	------	--	------	--	------	--	------	--	------	--	------	--	------	--	------	--	------	--	------	--	------	--	------	--	------	--	------	--	------	--	------	--	------	--	------	--	------	--	------	--	------	--	------	--	------	--	------	--	------	--	------	--	------	--	------	--	------	--	------	--	------	--	------	--	------	--	------	--	------	--	------	--	------	--	------	--	------	--	------	--	------	--	------	--	------	--	------	--	------	--	------	--	------	--	------	--	------	--	------	--	------	--	------	--	------	--	------	--	------	--	------	--	------	--	------	--	------	--	------	--	------	--	------	--	------	--	------	--	------	--	------	--	------	--	------	--	------	--	------	--	------	--	------	--	------	--	------	--	------	--	------	--	------	--	------	--	------	--	------	--	------	--	------	--	------	--	------	--	------	--	------	--	------	--	------	--	------	--	------	--	------	--	------	--	------	--	------	--	------	--	------	--	------	--	------	--	------	--	------	--	------	--	------	--	------	--	------	--	------	--	------	--	------	--	------	--	------	--	------	--	------	--	------	--	------	--	------	--	------	--	------	--	------	--	------	--	------	--	------	--	------	--	------	--	------	--	------	--	------	--	------	--	------	--	------	--	------	--	------	--	------	--	------	--	------	--	------	--	------	--	------	--	------	--	------	--	------	--	------	--	------	--	------	--	------	--	------	--	------	--	------	--	------	--	------	--	------	--	------	--	------	--	------	--	------	--	------	--	------	--	------	--	------	--	------	--	------	--	------	--	------	--	------	--	------	--	------	--	------	--	------	--	------	--	------	--	------	--	------	--	------	--	------	--	------	--	------	--	------	--	------	--	------	--	------	--	------	--	------	--	------	--	------	--	------	--	------	--	------	--	------	--	------	--	------	--	------	--	------	--	------	--	------	--	------	--	------	--	------	--	------	--	------	--	------	--	------	--	------	--	------	--	------	--	------	--	------	--	------	--	------	--	------	--	------	--	------	--	------	--	------	--	------	--	------	--	------	--	------	--	------	--	------	--	------	--	------	--	------	--	------	--	------	--	------	--	------	--	------	--	------	--	------	--	------	--	------	--	------	--	------	--	------	--	------	--	------	--	------	--	------	--	------	--	------	--	------	--	------	--	------	--	------	--	------	--	------	--	------	--	------	--	------	--	------	--	------	--	------	--	------	--	------	--	------	--	------	--	------	--	------	--	------	--	------	--	------	--	------	--	------	--	------	--	------	--	------	--	------	--	------	--	------	--	------	--	------	--	------	--	------	--	------	--	------	--	------	--	------	--	------	--	------	--	------	--	------	--	------	--	------	--	------	--	------	--	------	--	------	--	------	--	------	--	------	--	------	--	------	--	------	--	------	--	------	--	------	--	------	--	------	--	------	--	------	--	------	--	------	--	------	--



Außenhandel Hbg. Im- und Exporteure

Durchfuhr

Binnenschiffahrt, Luftverkehr usw.



Schiffsverkehr

Güterverkehr

Außenhandelsverkehr

Außenhandel Hbg. Im- und Exporteure



# AUSSENHANDEL HAMBURGER IM- UND EXPORTEURE

(Seite 238 bis 243)

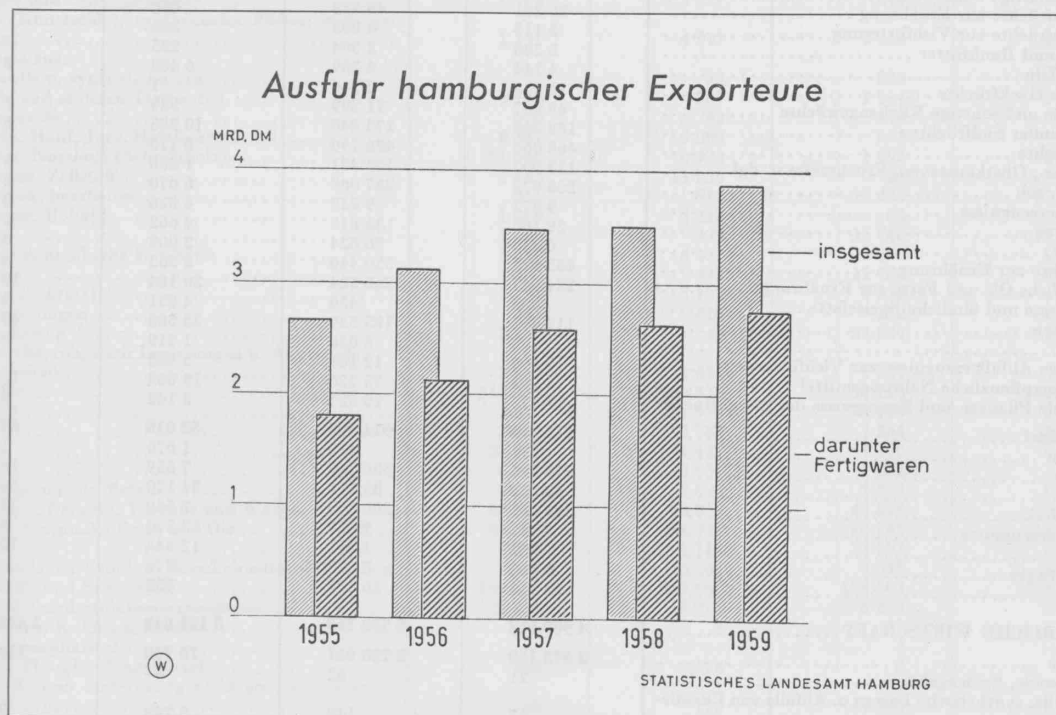
## Zur Methode:

In den Übersichten werden die **Ein- und Ausfuhr** des Bundesgebietes im Generalhandel dargestellt, soweit sie **von in Hamburg ansässigen Im- und Exporteuren** (auch Herstellern) getätigt wurden, ohne Rücksicht darauf, ob die Waren über den Hamburger Hafen oder über andere Grenzstellen in das Bundesgebiet eingegangen sind bzw. es verlassen haben.

Der Generalhandel umfaßt:

1. die Einfuhr von Waren
  - a) unmittelbar aus dem Ausland in den freien Verkehr,
  - b) auf Lager und Niederlagen,
  - c) zur bzw. nach Veredelung im zollamtlich zugelassenen Veredelungsverkehr,
  - d) in die Freihäfen zum dortigen Verbrauch,
  - e) als Schiffsbedarf;
2. die Ausfuhr von Waren
  - a) aus dem freien Verkehr,
  - b) nach bzw. zur Veredelung im zollamtlich zugelassenen Veredelungsverkehr,
  - c) als Schiffsbedarf,
  - d) unter Zollüberwachung aus Lagern (inländische Waren),
  - e) aus Lagern, d. h. nach dem Ausland wieder ausgeführte Waren ausländischen Ursprungs.

Der Unterschied zwischen dem Generalhandel und dem Spezialhandel beruht auf verschiedener Behandlung des Lagerverkehrs. Als Erhebungsunterlagen werden die für Bundeszwecke einzureichenden Ein- und Ausfuhrmeldungen benutzt, die vor Weiterleitung an das Statistische Bundesamt vom Statistischen Landesamt ausgewertet werden. Angaben aus den nicht in Hamburg anfallenden Ein- und Ausfuhrmeldungen werden vom Statistischen Bundesamt zur Verfügung gestellt. Zu den Begriffsbestimmungen: Wert, Herstellungs- bzw. Verbrauchsland sowie Bezeichnung und Gruppierung der Waren vgl. Abschnitt III „Außenhandelsverkehr“.



Durchfuhr

Binnenschifffahrt, Luftverkehr usw.



## Hmb. Außenhandel

## Übersicht 21

## Ein- und Ausfuhr nach Warengruppen und -untergruppen

Warenbenennung	Einfuhr		Ausfuhr	
	1958	1959	1958	1959
	1000 DM	1000 DM	1000 DM	1000 DM
Gerbstoffauszüge .....	11 057	8 686	614	477
Sonst. chemische Halbwaren .....	79 473	101 267	32 096	33 186
Gold für gewerbliche Zwecke .....	2 772	1 286	6 901	5 293
Sonstige Halbwaren .....	1 590	968	7 665	7 726
<b>Fertigwaren .....</b>	<b>1 325 013</b>	<b>1 558 839</b>	<b>2 633 770</b>	<b>2 769 420</b>
Vorerzeugnisse .....	622 953	722 447	754 709	753 085
Gewebe, Gewirke u. dgl. aus:				
Seide, Reyon (Kunstseide) und synthetischen Fäden .....	8 211	11 571	19 927	15 853
Zellwolle und synthetischen Fasern .....	24 226	12 535	26 308	17 892
Wolle und anderen Tierhaaren .....	58 618	65 418	2 900	4 262
Baumwolle .....	29 196	18 291	18 559	13 873
Flachs, Hanf, Jute, Hartfasern u. dgl. ....	11 736	10 932	7 634	7 208
Leder .....	11 354	16 283	6 456	7 462
Felle zu Pelzwerk, bearbeitet .....	1 656	1 349	380	462
Papier und Pappe .....	152 105	167 524	23 039	21 160
Furniere, Sperrholz, Faßholz u. dgl. ....	21 039	21 258	9 825	16 538
Steinzeug-, Ton- und Porzellanerzeugnisse .....	1 063	2 360	2 541	2 539
Glas .....	5 157	3 572	11 265	15 981
Kunststoffe .....	129 347	151 896	35 567	43 039
Teerfarbstoffe .....	287	348	1 142	2 237
Sonstige Farbstoffe; Farben, Lacke und Kitte .....	7 009	8 823	20 700	24 013
Dextrine, Gelatine und Leime .....	1 213	1 263	6 057	7 159
Sprengstoffe, Schießbedarf, Zündwaren .....	1 037	848	4 843	6 109
Sonstige chemische Vorerzeugnisse .....	79 789	91 192	91 580	97 185
Gußröhren .....	17	7	1 066	864
Stahlröhren .....	1 007	3 795	58 577	50 374
Stab- und Formeisen .....	1 802	4 015	99 016	101 433
Blech aus Eisen .....	22 972	39 553	179 366	99 319
Draht aus Eisen .....	1 838	939	19 630	18 443
Eisenbahnoberbaumaterial .....	34	0	6 110	5 046
Schmiedbarer Guß, Schmiedestücke .....	33	35	1 590	758
Stangen, Bleche, Draht usw. aus:				
Kupfer, Kupferlegierungen .....	38 798	75 298	87 618	158 641
Aluminium, Aluminiumlegierungen .....	388	590	4 321	3 839
sonstigen unedlen Metallen .....	4 034	3 586	4 546	5 881
Edelmetallen .....	4	46	65	41
Edelsteine, Schmucksteine, Perlen, bearbeitet .....	5 256	6 931	390	757
Sonstige Vorerzeugnisse .....	3 727	2 189	3 641	4 717
<b>Enderzeugnisse .....</b>	<b>702 060</b>	<b>836 392</b>	<b>1 879 061</b>	<b>2 016 335</b>
Strick-, Wirkwaren u. dgl. aus:				
Seide oder Chemiefasern .....	3 977	5 517	3 317	3 595
Wolle und anderen Tierhaaren .....	6 135	9 846	1 389	1 243
Baumwolle .....	1 072	842	1 761	2 365
Sonstige Kleidung u. dgl. aus:				
Seide oder Chemiefasern .....	3 598	4 278	2 486	2 376
Wolle und anderen Tierhaaren .....	3 717	2 497	802	828
Baumwolle .....	14 314	17 439	4 521	4 213
Flachs, Hanf, Jute, Hartfasern u. dgl. ....	4 478	6 045	997	973
Hüte .....	993	1 040	699	935
Sonstige Spinnstoffwaren .....	4 157	2 375	5 714	6 702
Pelzwaren .....	133	198	217	260
Schuhe aus Leder .....	8 514	9 752	5 656	4 349
Andere Lederwaren .....	3 109	3 594	3 444	3 983
Papierwaren .....	4 732	5 761	7 907	7 725
Bücher, Karten, Noten, Bilder .....	9 884	9 045	28 115	32 095
Holzwaren .....	6 825	9 645	10 879	11 680
Kautschukwaren .....	5 986	9 651	41 391	42 222
Steinwaren .....	1 137	1 139	1 192	1 538
Steinzeug-, Ton-, Steingut- und Porzellanwaren .....	6 061	5 890	8 169	9 015
Glaswaren .....	3 067	2 786	12 490	13 489
Messerschmiedewaren .....	3 049	2 173	16 724	15 253
Werkzeuge und landwirtschaftliche Geräte .....	4 092	2 056	31 455	29 416
Sonstige Eisenwaren .....	19 028	22 697	169 241	144 363
Waren aus Kupfer und Kupferlegierungen .....	1 673	1 612	7 774	8 321
Edelmetallwaren, vergoldete und versilberte Waren .....	594	1 206	2 743	2 256
Sonstige Waren aus unedlen Metallen .....	3 565	4 866	39 996	39 435
Werkzeugmaschinen einschl. Walzwerksanlagen .....	4 572	5 789	109 062	83 419
Maschinen f. d. Spinnstoff-, Leder- und Lederwaren-industrie .....	10 544	15 531	50 534	45 735
Landwirtschaftliche Maschinen, einschließlich Acker-schlepper .....	6 353	6 650	12 321	9 138



## Ein- und Ausfuhr nach Warengruppen und -untergruppen

Übersicht 21

Warenbenennung	Einfuhr		Ausfuhr	
	1958	1959	1958	1959
	1000 DM	1000 DM	1000 DM	1000 DM
Dampflokomotiven .....	46	5	964	346
Kraftmaschinen .....	15 870	22 912	28 108	26 060
Pumpen, Druckluftmaschinen u. dgl. ....	20 451	17 648	31 743	34 079
Fördermittel .....	5 249	4 950	37 684	30 775
Papier- und Druckmaschinen .....	2 237	2 279	30 493	30 550
Büromaschinen .....	5 450	6 837	46 498	49 804
Maschinen für die Nahrungs- u. Genußmittelindustrie	5 689	9 272	54 013	54 289
Sonstige Maschinen .....	36 954	41 115	160 645	145 141
Wasserfahrzeuge .....	98 241	91 107	231 446	236 245
Kraftfahrzeuge, Luftfahrzeuge .....	119 457	181 052	194 953	313 620
Fahrräder .....	531	189	14 507	14 377
Sonstige Fahrzeuge .....	1 029	677	2 191	2 362
Elektrotechn. Erzeugnisse (auch elektr. Maschinen)	144 569	176 248	238 201	289 867
Uhren .....	2 040	2 234	6 799	6 854
Feinmechanische und optische Erzeugnisse .....	10 085	15 124	53 069	49 622
Waren aus Wachs oder Fetten; Seifen .....	311	534	2 176	2 647
Waren aus Kunststoffen .....	4 613	5 947	27 818	28 098
Spielfilme und andere belichtete Filme und Platten	1 368	1 606	1 489	1 590
Fotochemische Erzeugnisse .....	1 227	1 410	9 293	12 152
Bleistifte und chem. Bürobedarf .....	416	719	1 790	2 230
Pharmazeutische Erzeugnisse (auch unzubereitet) ...	20 097	21 305	35 739	57 674
Kosmetische Erzeugnisse .....	2 698	2 866	4 993	5 702
Sonstige chemische Erzeugnisse .....	48 605	49 865	22 440	28 403
Musikinstrumente .....	1 820	782	9 486	8 912
Kinderspielzeug, Christbaumschmuck .....	1 240	1 833	10 419	9 608
Sonstige Enderzeugnisse .....	6 408	7 956	41 108	48 406
<b>AUSSERDEM:</b>				
Rückwaren .....	18 184	11 538	5 390	5 477
Ersatzlieferungen .....	380	408	375	1 855
<b>Insgesamt</b>	<b>9 433 720</b>	<b>10 501 612</b>	<b>3 512 531</b>	<b>3 867 466</b>

## Ein- und Ausfuhr nach Herstellungs- und Verbrauchsländern

Übersicht 22

Herstellungs- und Verbrauchsländer	Einfuhr		Ausfuhr	
	1958	1959	1958	1959
	1000 DM	1000 DM	1000 DM	1000 DM
<b>Europa</b> .....	<b>2 963 593</b>	<b>3 466 363</b>	<b>1 481 432</b>	<b>1 637 986</b>
davon				
Mitgliedsländer der EWG .....	975 083	1 170 075	494 538	531 916
Belgien .....	80 334	90 608	73 108	98 530
Frankreich .....	130 280	178 199	78 343	62 778
Italien .....	162 478	208 977	74 793	106 799
Luxemburg .....	2 559	861	2 330	2 874
Niederlande .....	599 432	691 430	265 964	260 935
Mitgliedsländer der EFTA .....	1 118 003	1 319 277	730 198	815 730
Dänemark .....	390 634	461 684	177 715	245 196
Großbritannien .....	264 328	387 351	127 866	107 765
Norwegen .....	152 162	127 738	93 736	86 820
Österreich .....	53 688	51 856	79 192	96 015
Portugal .....	41 312	48 975	16 582	19 099
Schweden .....	182 190	203 805	161 755	163 803
Schweiz <sup>1</sup> .....	33 689	37 868	73 352	97 032
Saarland <sup>2</sup> .....	3 542	2 400	6 702	5 189
Albanien .....	42	25	11	49
Bulgarien .....	8 291	8 536	2 174	8 772
Estland, Lettland, Litauen .....	14	1	1	1
Finnland .....	98 578	108 819	46 399	56 937

<sup>1</sup> Einschl. Liechtenstein und Badische Zollausschlüsse.<sup>2</sup> Bis 31. Juli 1959.

Durchfuhr

Binnenschifffahrt, Luftverkehr usw.



## Hmb. Außenhandel

## Übersicht 22

## Ein- und Ausfuhr nach Herstellungs- und Verbrauchsländern

Herstellungs- und Verbrauchsländer	Einfuhr		Ausfuhr	
	1958	1959	1958	1959
	1000 DM	1000 DM	1000 DM	1000 DM
Griechenland .....	126 527	114 864	25 480	18 207
Irland .....	7 651	7 393	6 002	5 621
Island .....	19 363	6 538	5 266	8 300
Jugoslawien .....	26 731	30 323	10 412	16 681
Malta; Gibraltar .....	48	67	1 480	2 280
Polen .....	121 267	121 358	25 926	29 607
Rumänien .....	27 383	27 684	10 335	7 690
Spanien .....	148 661	151 982	22 401	15 660
Tschechoslowakei .....	51 434	41 094	31 732	32 807
Türkei .....	114 537	196 443	14 239	40 437
Ungarn .....	13 089	25 206	13 045	23 901
Union der Sozialistischen Sowjetrepubliken .....	103 349	134 278	35 091	18 201
<b>Afrika .....</b>	<b>1 039 328</b>	<b>1 153 331</b>	<b>344 672</b>	<b>405 222</b>
Ägypten .....	26 562	26 104	17 557	18 154
Französisch-Äquatorialafrika .....	25 349	24 218	4 959	5 196
Äthiopien .....	3 604	3 607	8 320	10 755
Algerien .....	5 091	8 300	4 486	4 512
Angola .....	23 051	18 329	8 895	8 398
Gambia .....	948	2 036	550	697
Ghana .....	165 581	184 799	23 134	29 354
Guinea (Republik) .....	<sup>1</sup>	580	<sup>1</sup>	890
Portugiesisch-Guinea .....	3 862	3 645	1 070	1 110
Spanisch-Guinea .....	321	367	2 089	1 565
Britisch-Kamerun .....	3 150	4 428	428	215
Französisch-Kamerun .....	14 210	9 978	4 908	4 069
Kanarische Inseln .....	12 353	10 745	5 252	6 182
Kenya und Uganda .....	105 250	85 948	13 818	13 150
Belgisch-Kongo .....	82 433	102 195	15 586	15 988
Liberia .....	6 729	8 949	9 908	98 545
Libyen .....	2 616	2 019	5 223	8 436
Madagaskar .....	9 633	8 302	2 939	3 180
Marokko .....	91 362	98 606	30 076	19 318
Nigerien .....	151 295	207 234	70 562	55 805
Spanisch-Nordafrika .....	91	22	200	121
Portugiesisch-Ostafrika .....	8 241	8 499	10 199	8 285
Föderation von Rhodesien und Njassaland .....	93 714	119 108	4 536	5 325
Ruanda-Urundi .....	6	2	719	706
Sansibar und Pemba .....	4 313	2 648	3 328	3 852
Sierra Leone .....	2 437	4 430	4 436	4 538
Britisch-Somaliland .....	22	80	85	11
Französisch-Somaliland .....	2	3	248	320
Italienisch-Somaliland .....	16	63	64	150
St. Helena .....	18	329	0	—
Sudan .....	25 808	46 389	8 245	9 874
Südafrikanische Union .....	105 222	102 510	37 288	39 287
Südwestafrika .....	2 289	2 402	7 316	5 851
Tanganjika .....	36 539	26 427	4 194	3 478
Togo .....	15	71	596	551
Tunesien .....	8 429	9 628	1 156	1 500
Französisch-Westafrika .....	18 051	20 331	32 295	15 837
Spanisch-Sahara .....	715	—	7	17
<b>Amerika .....</b>	<b>3 409 968</b>	<b>3 438 662</b>	<b>827 728</b>	<b>974 266</b>
Kanada .....	201 669	199 712	26 617	28 394
St. Pierre und Miquelon .....	21	129	32	203
Vereinigte Staaten von Amerika .....	1 525 248	1 525 656	258 703	443 964
Niederländische Antillen .....	99 567	61 481	3 011	3 655
Costa Rica .....	86 466	69 163	6 710	6 783
Dominikanische Republik .....	813	6 757	8 126	6 412
Guatemala .....	39 719	44 854	11 785	12 951
Haiti .....	1 976	914	3 041	2 820
Britisch-Honduras .....	1 561	1 474	1 031	1 685
Honduras .....	5 607	10 036	2 506	2 453
Kuba .....	8 395	24 114	16 400	15 764
Mexiko .....	68 039	73 839	26 946	24 019
Nicaragua .....	20 977	18 156	4 302	3 283
Panama .....	8 830	415	3 060	3 867
Panamakanalzone .....	—	265	248	108
Puerto Rico .....	1 637	513	3 232	3 552

<sup>1</sup> 1958 unter Franz.-Westafrika nachgewiesen.



## Ein- und Ausfuhr nach Herstellungs- und Verbrauchsländern

## Übersicht 22

Herstellungs- und Verbrauchsländer	Einfuhr		Ausfuhr	
	1958	1959	1958	1959
	1000 DM	1000 DM	1000 DM	1000 DM
Salvador .....	111 552	92 003	13 272	11 381
Britisch-Westindien .....	8 514	7 630	11 058	12 882
Französisch-Westindien .....	1 832	130	275	136
Argentinien .....	284 784	259 012	110 342	100 733
Bolivien .....	2 025	1 543	6 814	6 924
Brasilien .....	209 184	249 583	75 695	72 195
Chile .....	113 835	148 779	45 566	41 559
Ecuador .....	86 897	90 175	13 499	12 674
Britisch-Guayana .....	358	525	2 070	1 580
Französisch-Guayana .....	110	16	309	49
Kolumbien .....	129 778	126 138	49 323	24 694
Paraguay .....	7 209	9 167	4 087	4 072
Peru .....	40 349	82 500	22 757	21 903
Surinam .....	3 815	5 909	2 083	2 067
Uruguay .....	20 812	26 915	3 000	5 094
Venezuela .....	318 389	301 159	91 828	96 410
<b>Asien .....</b>	<b>1 886 513</b>	<b>2 215 463</b>	<b>802 407</b>	<b>792 291</b>
Aden .....	471	405	4 467	5 364
Afghanistan .....	5 729	5 303	2 206	2 116
Bahrain-Inseln; Katar; Trucial Oman .....	41	91	4 452	5 265
Bhutan .....	282	—	—	16
Burma .....	3 498	11 597	4 204	7 411
Britisch-Borneo .....	13 879	12 525	167	266
Ceylon .....	43 078	54 200	4 194	8 090
China (Taiwan) .....	16 205	12 662	27 273	22 627
China (Volksrepublik) .....	182 189	180 205	197 079	210 328
Cypern .....	33 913	41 324	3 095	4 105
Hongkong .....	17 146	27 166	17 426	19 497
Indien .....	85 136	88 376	101 719	75 638
Portugiesisch-Indien .....	1 024	984	1 076	1 272
Indonesien .....	120 002	123 600	36 244	40 108
Irak .....	288 633	334 299	16 864	14 486
Iran .....	175 092	231 549	64 447	55 852
Israel .....	34 063	42 581	9 398	10 494
Japan .....	114 279	127 621	79 637	69 353
Jemen .....	92	130	150	1 459
Jordanien .....	36	40	4 745	5 990
Kambodscha .....	576	1 911	4 065	3 776
Korea, Nord- .....	1	5	1	1 542
Korea, Süd- .....	34	267	28 244	30 728
Kuweit .....	134 208	129 600	20 401	27 078
Laos .....	3	112	708	550
Libanon .....	3 627	3 613	12 292	20 283
Malaya .....	120 223	168 565	16 464	17 671
Malediven .....	—	54	37	2
Maskat und Oman .....	95	6	246	303
Mongolische Volksrepublik .....	9	688	70	11
Nepal .....	7	9	15	1
Pakistan .....	34 017	28 467	18 674	16 997
Philippinen .....	164 422	104 770	26 368	25 793
Ryukyu-Inseln .....	44	—	72	28
Saudi-Arabien .....	232 432	414 070	11 417	10 638
Singapore .....	13 644	16 458	15 367	15 427
Syrien .....	17 179	7 769	19 531	10 149
Thailand .....	28 591	20 105	29 259	29 514
Vietnam .....	2 614	24 336	20 334	22 061
<b>Australien — Ozeanien .....</b>	<b>134 318</b>	<b>227 793</b>	<b>28 513</b>	<b>28 200</b>
Australischer Bund .....	84 332	155 853	18 011	20 151
Hawaii .....	3 093	4 968	208	113
Karolinen, Marianen, Marschall-Inseln .....	4	—	0	75
Nauru .....	—	—	—	10
Neue Hebriden .....	—	—	131	100
Neu-Guinea .....	995	5 584	816	674
Niederländisch-Neu-Guinea .....	2 605	11 010	213	234
Neuseeland .....	35 937	36 324	6 894	4 929
Britisch-Ozeanien .....	4 109	8 262	934	695
Französisch-Ozeanien .....	1 569	2 148	803	784
West-Samoa .....	1 674	3 644	503	435
Schiffsbedarf .....	0	0	27 779	29 501
<b>Insgesamt .....</b>	<b>9 433 720</b>	<b>10 501 612</b>	<b>3 512 531</b>	<b>3 867 466</b>

<sup>1</sup> Unter Südkorea nachgewiesen.







Durchfuhr

Binnenschiffahrt, Luftverkehr usw.



Schiffsverkehr

Güterverkehr

Außenhandelsverkehr

Außenhandel Hbg. Im- und Exporteure

Durchfuhr



# DURCHFUHR

(Seite 246 bis 250)

## Zur Methode:

Die Darstellung der **Durchfuhr** über Hamburg erstreckt sich im **See-Eingang** auf solche Waren, die zur See in Hamburg aus dem Auslande eingehen und entweder auf dem Land- und Flußwege durch das Bundesgebiet oder seewärts nach dem Ausland (See-Umschlag) weiterbefördert werden. Im **See-Ausgang** enthält die Durchfuhr die auf dem Land- und Flußwege oder zur See aus dem Ausland angekommenen Waren, die Hamburg seewärts mit ausländischer Bestimmung wieder verlassen.

Als **Erhebungsunterlagen** werden benutzt:

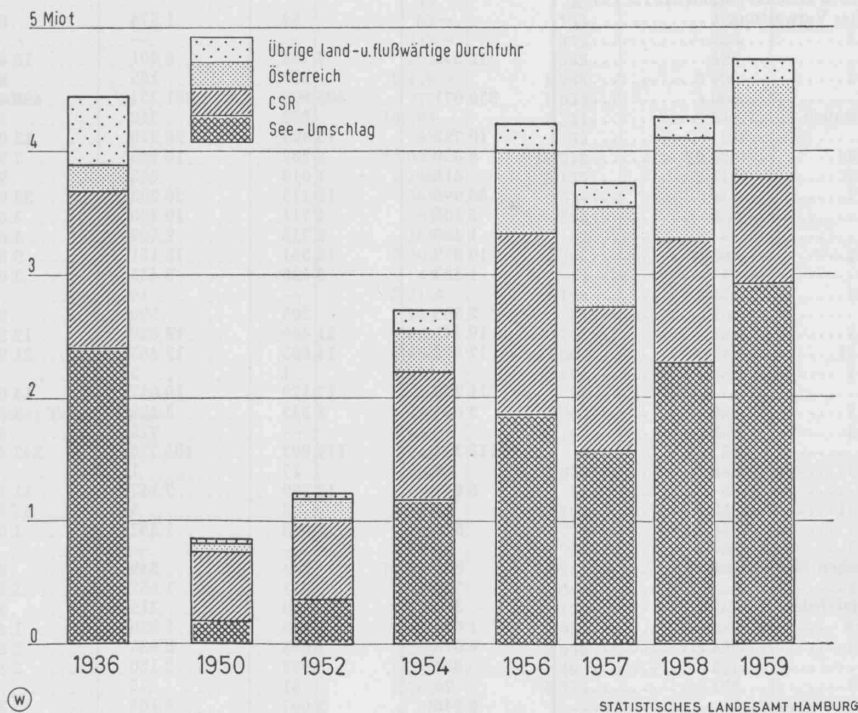
1. Nachweisungen über den Transitverkehr durch die Bundesrepublik (Nachweisung X),
2. Schiffszetteldurchschriften (Verladekontrollen) des Hamburger Freihafenamtes,
3. Anmeldescheine für den Seeumschlagsverkehr.

Die **Mengenangaben** beziehen sich im allgemeinen auf das **Rohgewicht** der Waren.

Erläuterungen zu den Definitionen von Herkunft und Bestimmung vgl. Abschnitt III „Außenhandelsverkehr“.

Die unter „Durchfuhr“ nachgewiesenen Warenbewegungen sind in dem unter II behandelten „Güterverkehr zur See“ enthalten.

## Durchfuhr über den Hamburger Hafen



## Durchfuhr

## Durchfuhr über Hamburg nach Bestimmungsländern (See-Eingang)

Übersicht 23

Durchfuhrart und Bestimmungsländer	1955	1956	1957	1958	1959
	Menge in t				
<b>INSGESAMT</b>	<b>1 767 984</b>	<b>2 249 910</b>	<b>2 182 005</b>	<b>2 257 942</b>	<b>2 542 687</b>
davon					
auf dem Land- und Flußwege	920 051	1 318 298	1 402 185	1 115 787	1 082 540
nach					
Badische Zollausschlüsse	—	—	1	—	—
Saarland	31	16	30	15	35
Ostgebiete des Deutschen Reiches (Stand 31. 12. 1937), z. Z. unter polnischer Verwaltung	6	—	—	—	—
Belgien	4 971	1 023	685	509	449
Bulgarien	3	890	270	536	440
Dänemark	32 192	39 278	16 830	9 861	18 930
Finnland	36	56	202	375	36
Frankreich	520	323	412	954	906
Griechenland	19	—	3	14	—
Italien	1 026	742	867	944	1 069
Jugoslawien	660	188	832	492	261
Luxemburg	1 049	—	—	1	—
Niederlande	2 316	2 633	3 672	1 657	2 562
Norwegen	75	56	11	26	71
Österreich	166 535	388 177	635 456	511 943	559 685
Polen	1 015	3 060	3 088	953	1 114
Rumänien	1 651	1 413	7 671	2 467	873
Schweden	12 574	958	2 610	894	3 601
Schweiz	11 618	12 853	13 103	12 935	15 246
Spanien	39	72	7	19	57
Tschechoslowakei	648 829	820 883	679 377	538 650	439 103
Türkei	—	1	—	17	—
Ungarn	34 874	45 657	36 732	31 892	37 691
Union der Sozialistischen Sowjetrepubliken	—	13	325	632	409
Schiffsbedarf	12	6	1	1	—
<b>im Seeumschlag</b>	<b>847 933</b>	<b>931 612</b>	<b>779 820</b>	<b>1 142 155</b>	<b>1 460 147</b>
nach					
Badische Zollausschlüsse	—	—	4	—	—
Saarland	3	—	24	68	—
Ostgebiete des Deutschen Reiches (Stand 31. 12. 1937), z. Z. unter polnischer Verwaltung	—	54	1 574	628	53
Albanien	—	—	—	—	1
Belgien	12 548	7 782	6 401	10 435	9 397
Bulgarien	—	620	185	328	321
Dänemark	356 071	485 809	281 354	498 493	694 960
Estland, Lettland, Litauen	—	278	342	567	630
Finnland	10 722	13 484	28 370	15 041	21 620
Frankreich	8 059	8 282	10 705	7 977	11 260
Griechenland	418	1 018	855	919	1 098
Großbritannien	80 998	15 175	26 203	32 096	28 189
Irland (Republik)	5 103	4 711	10 390	3 456	3 927
Island	1 480	2 715	2 599	1 667	1 956
Italien	10 859	15 541	12 151	9 856	7 712
Jugoslawien	1 383	2 128	3 433	2 010	872
Luxemburg	6	—	14	—	—
Malta; Gibraltar	2 560	205	590	852	403
Niederlande	19 441	21 469	18 839	19 237	21 899
Norwegen	17 692	14 885	12 463	21 930	22 503
Österreich	—	1	5	—	7
Polen	11 275	17 179	19 047	14 002	12 691
Portugal	3 687	3 333	3 139	3 282	3 480
Rumänien	—	—	775	455	—
Schweden	113 344	119 983	104 776	242 485	311 635
Schweiz	68	17	1	1	111
Spanien	6 945	12 759	7 147	11 124	3 154
Tschechoslowakei	10	3	3	1	16
Türkei	579	1 043	1 387	1 014	2 186
Ungarn	59	—	—	—	—
Union der Sozialistischen Sowjetrepubliken	206	304	349	876	8 018
Ägypten	702	911	1 657	3 164	2 242
Französisch-Äquatorialafrika	312	450	319	360	650
Äthiopien und Eritrea	1 030	1 103	1 920	1 428	940
Algerien	4 070	2 098	2 435	2 892	2 279
Angola	834	902	2 120	2 395	1 420
Gambia	76	61	75	38	70
Ghana	6 248	3 607	4 104	3 325	3 601
Portugiesisch-Guinea	14	73	52	244	65
Spanisch-Guinea	4	13	69	94	91
Britisch-Kamerun	7	2	48	29	—



## Durchfuhr über Hamburg nach Bestimmungsländern (See-Eingang)

## Übersicht 23

Durchfuhrart und Bestimmungsländer	1955	1956	1957	1958	1959
	Menge in t				
Französisch-Kamerun .....	1 765	1 290	1 218	604	507
Kanarische Inseln .....	923	552	1 093	1 818	2 231
Kenya und Uganda .....	2 957	1 141	2 349	1 555	1 560
Belgisch-Kongo .....	499	395	675	751	821
Liberia .....	878	906	1 793	1 529	1 180
Libyen .....	616	821	534	601	1 031
Madagaskar .....	1 994	1 497	1 539	2 058	5 973
Marokko .....	2 534	3 677	3 218	1 987	2 060
Nigerien .....	4 749	5 613	6 487	9 309	9 920
Portugiesisch-Ostafrika .....	309	215	466	647	915
Föderation von Rhodesien und Njassaland .....	2	4	1	1	4
Sansibar und Pemba .....	315	78	243	300	1 020
Sierra Leone .....	325	471	265	415	379
Britisch-Somaliland .....	—	13	45	6	—
Französisch-Somaliland .....	416	693	899	626	550
Italienisch-Somaliland .....	—	—	1	—	4
St. Helena .....	—	49	—	—	—
Sudan .....	995	1 058	3 403	911	4 140
Südafrikanische Union .....	13 720	1 287	1 621	2 810	3 516
Südwestafrika .....	331	113	137	315	46
Tanganjika .....	222	95	257	386	250
Spanisch-Nordafrika .....	133	211	371	456	46
Togo .....	303	297	307	490	224
Tunesien .....	386	987	469	993	1 436
Französisch-Westafrika .....	1 544	1 715	1 586	1 076	1 765
Kanada .....	2 645	6 762	4 918	5 182	11 636
St. Pierre und Miquelon .....	67	108	140	99	5
Vereinigte Staaten von Amerika .....	19 377	19 651	15 406	23 760	31 464
Niederländische Antillen .....	56	109	162	363	211
Costa Rica .....	483	688	622	768	1 259
Dominikanische Republik .....	553	970	1 025	1 104	1 066
Guatemala .....	253	340	470	422	672
Haiti .....	700	756	789	994	471
Britisch-Honduras .....	6	14	43	83	281
Honduras .....	295	32	549	222	423
Kuba .....	183	756	662	734	1 560
Mexiko .....	1 451	1 334	1 278	1 280	1 903
Nicaragua .....	343	674	1 009	452	825
Panama .....	49	78	198	265	312
Panamakanalzone .....	67	125	323	864	398
Puerto Rico .....	252	347	738	1 349	3 641
Salvador .....	197	382	592	520	712
Britisch-Westindien .....	2 429	1 988	3 906	3 976	6 363
Französisch-Westindien .....	777	1 624	1 068	685	785
Argentinien .....	10 593	2 531	5 542	6 937	1 399
Bolivien .....	63	32	51	108	9
Brasilien .....	23 096	17 218	20 623	23 768	16 110
Chile .....	1 166	3 135	2 115	2 484	2 401
Ecuador .....	308	514	615	1 098	1 861
Britisch-Guayana .....	63	224	380	531	787
Französisch-Guayana .....	108	42	31	90	126
Kolumbien .....	2 309	4 308	4 802	2 996	3 995
Paraguay .....	44	14	19	250	634
Peru .....	2 210	1 196	2 370	3 144	2 447
Surinam .....	140	33	106	119	134
Uruguay .....	1 089	765	2 335	1 477	548
Venezuela .....	6 264	7 609	10 516	12 590	11 108
Aden .....	1 392	681	1 284	1 390	1 375
Afghanistan .....	—	34	1	—	—
Bahrain-Inseln; Katar; Trucial Oman .....	1 549	1 003	994	1 647	1 241
Burma .....	1 123	1 162	2 489	5 390	4 164
Britisch-Borneo .....	44	4	24	17	25
Ceylon .....	1 204	1 870	2 849	3 876	3 791
China (Taiwan) .....	74	11	40	641	473
China (Volksrepublik) .....	2 344	7 196	1 947	12 183	19 636
Cypern .....	96	773	1 014	240	376
Hongkong .....	1 308	3 705	3 996	2 406	6 303
Indien .....	14 515	14 244	24 093	16 825	21 260
Portugiesisch-Indien .....	502	648	453	1 041	386
Indonesien .....	4 499	2 139	7 260	5 318	6 794
Irak .....	2 401	1 933	2 347	1 912	4 438
Iran .....	2 209	3 456	3 402	5 452	8 944
Israel .....	1 237	407	861	404	605
Japan .....	2 765	8 355	16 154	7 264	12 378
Jemen .....	1	—	—	—	—
Jordanien .....	1 057	38	65	1 346	1 123
Kambodscha .....	—	60	78	507	53
Kuwait .....	870	2 167	4 525	2 735	4 053

## Durchfuhr

## Übersicht 23

## Durchfuhr über Hamburg nach Bestimmungsländern (See-Eingang)

Durchfuhrart und Bestimmungsländer	1955	1956	1957	1958	1959
	Menge in t				
Korea .....	1 088	3 225	2 491	4 130	4 593
Libanon .....	172	403	1 115	653	903
Malaya .....	1	1	1	2 044	3 906
Malediven .....	—	—	13	—	—
Maskat und Oman .....	36	35	97	260	321
Mongolische Volksrepublik .....	—	—	—	—	24
Pakistan .....	2 378	2 600	4 035	3 080	2 997
Philippinen .....	1 722	2 916	1 913	5 263	4 016
Ryukyu-Inseln .....	—	—	—	—	43
Saudisch-Arabien .....	1 467	2 565	3 654	2 411	2 773
Singapore .....	2 607	5 779	6 669	1 640	1 697
Syrien .....	533	210	379	332	490
Thailand .....	1 329	2 711	2 621	1 718	3 297
Vietnam .....	4 832	3 316	1 186	3 944	6 404
Australischer Bund .....	1 815	1 821	2 350	3 781	4 092
Hawaii .....	—	—	2	1	1
Karolinen, Marianen, Marshall-Inseln .....	—	15	—	—	—
Neu-Guinea .....	1	—	—	4	11
Neue Hebriden .....	—	—	3	4	2
Niederländisch-Neu-Guinea .....	—	—	—	1	1
Neuseeland .....	221	239	315	401	1 590
Britisch-Ozeanien .....	4	15	20	4	1
Französisch-Ozeanien .....	45	130	568	501	653
West-Samoa .....	—	—	5	5	—
Schiffsbedarf .....	128	211	204	257	334

<sup>1</sup> unter Singapore nachgewiesen.

## Durchfuhr über Hamburg nach Herkunftsländern (See-Ausgang)

## Übersicht 24

Durchfuhrart und Herkunftsländer	1955	1956	1957	1958	1959
	Menge in t				
INSGESAMT .....	1 765 872	1 974 116	1 548 006	2 009 952	2 179 649
davon .....	—	—	—	—	—
auf dem Land- und Flußwege .....	917 939	1 042 504	768 186	867 797	719 502
von .....	—	—	12	—	—
Badische Zollausschlüsse .....	—	—	—	—	3 271
Saarland .....	6 122	4 245	6 409	6 956	—
Ostgebiete des Deutschen Reiches (Stand 31. 12. 1937), z. Z. unter sowjetischer Verwaltung .....	3	—	—	8	15
Belgien .....	1 099	255	131	63	289
Bulgarien .....	604	1 040	695	80	31
Dänemark .....	7 719	31 065	14 343	23 315	25 578
Finnland .....	2	319	96	—	120
Frankreich .....	129	412	700	376	650
Griechenland .....	100	12	124	3	694
Island .....	—	—	—	19	20
Italien .....	4 536	9 352	8 649	7 430	12 120
Jugoslawien .....	2 784	1 952	4 330	793	148
Luxemburg .....	418	—	—	—	—
Niederlande .....	459	501	449	661	373
Norwegen .....	44	37	165	50	11
Österreich .....	214 212	271 490	175 176	301 028	196 839
Polen .....	544	2 342	6 122	2 182	1 252
Portugal .....	500	1	2	14	—
Rumänien .....	604	1 053	550	126	321
Schweden .....	122	1 413	130	317	296
Schweiz .....	11 986	17 487	18 164	25 012	25 469
Spanien .....	269	471	251	227	363
Tschechoslowakei .....	581 741	656 954	508 200	466 700	421 950
Türkei .....	52	—	32	20	110
Ungarn .....	83 883	42 024	23 199	32 201	29 578
Union der Sozialistischen Sowjetrepubliken .....	—	—	255	191	4
Schiffsbedarf .....	7	79	2	25	—
im Seeumschlag .....	847 933	931 612	779 820	1 142 155	1 460 147
von .....	—	—	—	—	—
Saarland .....	18	14	—	—	—
Ostgebiete des Deutschen Reiches (Stand 31. 12. 1937), z. Z. unter sowjetischer Verwaltung .....	—	5	198	—	—
Albanien .....	—	—	1	—	—
Belgien .....	634	772	1 445	883	823



## Durchfuhr über Hamburg nach Herkunftsländern (See-Ausgang)

## Übersicht 24

Durchfuhrart und Herkunftsländer	1955	1956	1957	1958	1959
	Menge in t				
Bulgarien .....	550	4 800	3 701	36	44
Dänemark .....	81 858	86 453	94 102	101 718	112 501
Estland, Lettland, Litauen .....	1	10	1 284	—	41
Finnland .....	10 889	15 071	22 076	30 863	32 460
Frankreich .....	1 044	1 761	3 004	6 460	2 809
Griechenland .....	2 441	2 111	2 356	2 062	18 217
Großbritannien .....	7 551	2 111	3 027	12 158	5 797
Irland (Republik) .....	780	299	538	825	313
Island .....	1 355	2 806	2 577	6 639	7 700
Italien .....	2 584	3 224	2 077	3 010	2 070
Jugoslawien .....	3 738	1 922	1 594	1 671	628
Luxemburg .....	107	—	—	—	—
Malta; Gibraltar .....	42	5	33	263	18
Niederlande .....	2 270	1 162	1 906	1 311	962
Norwegen .....	13 861	17 561	23 118	20 640	30 461
Österreich .....	123	3	17	108	4
Polen .....	8 328	16 034	14 512	10 758	13 280
Portugal .....	2 330	3 058	2 081	3 067	2 706
Rumänien .....	1 049	1 798	757	15	652
Schweden .....	59 227	67 559	72 504	61 638	70 212
Schweiz .....	22	26	638	72	36
Spanien .....	13 115	10 923	7 799	6 382	5 909
Tschechoslowakei .....	48	205	105	46	355
Türkei .....	8 436	4 498	11 191	6 669	10 148
Ungarn .....	409	32	61	1 399	250
Union der Sozialistischen Sowjetrepubliken .....	3 964	2 134	9 857	7 264	4 702
Ägypten .....	1 734	4 015	3 353	3 673	2 654
Französisch-Äquatorialafrika .....	524	169	279	603	147
Äthiopien und Eritrea .....	74	907	593	922	515
Algerien .....	1 215	1 577	2 188	2 001	1 951
Angola .....	2 822	1 696	2 988	1 438	841
Gambia .....	—	—	—	—	—
Ghana .....	3 413	2 245	2 016	1 838	985
Portugiesisch-Guinea .....	98	53	82	4	46
Spanisch-Guinea .....	—	10	33	68	—
Britisch-Kamerun .....	—	—	—	50	—
Französisch-Kamerun .....	111	840	263	227	10
Kanarische Inseln .....	31	531	87	469	270
Kenya und Uganda .....	1 224	876	804	1 269	1 026
Belgisch-Kongo .....	5 853	840	3 469	2 514	1 036
Liberia .....	36	192	652	212	103
Libyen .....	56	178	46	161	28
Madagaskar .....	2	25	511	2 119	1 464
Marokko .....	12 689	2 995	2 773	5 892	4 214
Nigerien .....	9 925	2 259	1 448	2 434	1 490
Portugiesisch-Ostafrika .....	880	580	625	393	4 296
Föderation von Rhodesien und Njassaland .....	25	3	3	—	7
Sansibar und Pemba .....	25	5	66	8	44
Sierra Leone .....	71	63	16	159	33
Britisch-Somaliland .....	—	—	—	—	8
Französisch-Somaliland .....	55	304	292	350	428
St. Helena .....	53	—	—	—	—
Sudan .....	1 779	2 841	3 124	963	3 472
Südafrikanische Union .....	5 643	2 129	5 728	3 446	3 568
Südwestafrika .....	—	—	1	1	—
Tanganjika .....	1 379	1 111	956	1 246	1 024
Spanisch-Nordafrika .....	78	11	32	52	22
Französisch-Togo .....	—	—	—	—	1
Tunesien .....	—	26	—	42	39
Französisch-Westafrika .....	1 469	2 328	4 035	1 997	748
Kanada .....	59 200	55 383	17 814	45 962	27 475
Vereinigte Staaten von Amerika .....	179 086	323 726	186 390	227 241	578 991
Niederländische Antillen .....	5	—	1	111	228
Costa Rica .....	325	302	392	882	1 341
Dominikanische Republik .....	1 659	984	2 407	948	535
Guatemala .....	75	551	2 211	1 861	1 163
Haiti .....	905	1 142	2 242	1 128	1 185
Britisch-Honduras .....	—	—	—	—	83
Honduras .....	700	1 273	1 456	3 352	5 954
Kuba .....	880	134	131	321	344
Mexiko .....	21 898	11 622	5 409	5 872	11 952
Nicaragua .....	426	1 885	2 291	1 853	716
Panama .....	—	1	6	46	23
Panamakanalzone .....	—	—	—	158	22
Puerto Rico .....	—	—	—	—	190
El Salvador .....	1 113	8 962	14 329	4 006	8 430
Britisch-Westindien .....	436	386	465	400	479
Französisch-Westindien .....	—	—	1 546	—	28

## Durchfuhr

## Übersicht 24

## Durchfuhr über Hamburg nach Herkunftsländern (See-Ausgang)

Durchfuhrart und Herkunftsländer	1955	1956	1957	1958	1959
	Menge in t				
Argentinien .....	83 581	74 201	86 659	288 173	224 987
Bolivien .....	2	—	—	—	2
Brasilien .....	16 934	11 010	5 249	8 316	12 540
Chile .....	8 427	571	3 482	652	8 124
Ecuador .....	397	462	778	523	299
Britisch-Guayana .....	2	—	—	1	353
Französisch-Guayana .....	—	—	—	250	7
Kolumbien .....	1 363	2 768	1 265	1 432	2 429
Paraguay .....	8	199	199	590	73
Peru .....	9 496	2 196	4 467	2 630	3 856
Surinam .....	134	—	50	2	—
Uruguay .....	19 694	13 697	8 756	5 874	3 588
Venezuela .....	662	1 516	1 304	1 452	4 305
Afghanistan .....	—	—	—	—	16
Aden .....	82	118	183	61	211
Bahrain-Inseln; Katar; Trucial Oman .....	533	344	1	340	1 041
Burma .....	10	550	3 175	4 267	5 102
Britisch-Borneo .....	1 827	4	67	222	242
Ceylon .....	969	428	1 882	2 290	6 576
China (Taiwan) .....	178	735	17	371	436
China (Volksrepublik) .....	11 496	5 234	7 603	14 563	35 277
Cypern .....	1 058	29	28	86	197
Hongkong .....	1 257	1 315	1 542	2 161	2 547
Indien .....	25 985	20 775	14 477	19 425	26 217
Portugiesisch-Indien .....	—	161	—	1 336	1
Indonesien .....	17 300	17 027	9 228	5 112	3 242
Irak .....	21 900	26 937	3 363	84 091	7 505
Iran .....	6 203	9 158	7 342	22 958	5 123
Israel .....	2 979	533	480	1 074	1 983
Japan .....	22 172	9 740	18 320	20 163	22 742
Jemen .....	—	—	—	21	—
Jordanien .....	—	—	5	—	2
Kambodscha .....	—	—	65	27	—
Korea .....	—	78	—	1	98
Kuwait .....	—	6	1 000	1	117
Libanon .....	813	130	407	994	731
Malaya .....	1	1	1	1 431	1 720
Maskat und Oman .....	3	—	—	14	17
Mongolische Volksrepublik .....	—	—	—	1	—
Nepal .....	—	—	—	1	—
Pakistan .....	2 837	7 911	9 719	5 464	18 055
Philippinen .....	5 335	16 532	11 434	4 964	13 020
Saudisch-Arabien .....	88	40	25	27	43
Singapore .....	8 968	4 381	3 924	1 611	1 386
Syrien .....	2 864	6 260	5 634	6 293	732
Thailand .....	396	1 039	846	4 025	1 572
Vietnam .....	479	17	282	988	400
Australischer Bund .....	25 413	11 078	8 541	7 313	41 984
Hawai .....	8	77	94	690	423
Karolinen, Mariannen, Marshall-Inseln .....	—	—	2	—	—
Neue Hebriden .....	—	14	—	—	—
Neu-Guinea .....	—	—	809	101	2 135
Niederländisch-Neu-Guinea .....	—	9	212	—	—
Neuseeland .....	1 201	2 608	586	3 136	5 087
Britisch-Ozeanien .....	—	3	—	1 697	561
Französisch-Ozeanien .....	—	4	—	—	1
West-Samoa .....	5	—	3	34	—
Schiffsbedarf .....	128	200	203	257	335

<sup>1</sup> Unter Singapore nachgewiesen.



7  
2  
0  
4  
9  
3  
7  
9  
3  
6  
—  
8  
5  
6  
1  
1  
2  
2  
6  
6  
7  
7  
7  
7  
1  
2  
5  
3  
3  
2  
2  
2  
—  
8  
7  
1  
0  
7  
—  
—  
5  
0  
3  
6  
2  
2  
0  
4  
3  
—  
—  
5  
—  
7  
1  
1  
—  
5

Schiffsverkehr

Güterverkehr

Außenhandelsverkehr

Außenhandel Hbg. Im- und Exporteure

Durchfuhr

Binnenschiffahrt, Luftverkehr usw.



# BINNENSCHIFFFAHRT

## LUFTVERKEHR • ÜBRIGER VERKEHR

(Seite 252 bis 269)

Zur Methode:

### A. Binnenschifffahrt

Die Abgrenzung der Binnenschifffahrt des Hafens (ohne Hafenverkehr) gegenüber dem Seeverkehr wird mit Hilfe der Seegrenzen (vgl. Abschnitt „Schiffsverkehr zur See“) durchgeführt.

Als Erhebungunterlagen werden herangezogen:

1. für den Oberelbe-Verkehr
  - a) An- und Abmeldungen der Hafenämter,
  - b) Ladungsverzeichnisse der Binnenschiffe,
  - c) Kontrollisten der Schleusenverwaltungen;
2. für den Niederelbe-Verkehr
  - a) besondere Aufstellungen des Schifferbetriebsverbandes Unterelbe,
  - b) Ladungsverzeichnisse der Küstenschiffe.

Die Mengen-Angaben erfolgen in Brutto-Gewichten. Die Gliederung nach Verkehrsbezirken und Güterarten ist mit den bundeseinheitlich für alle Verkehrsstatistiken gültigen Bezirks- und Güterverzeichnissen abgestimmt.

### B. Luftverkehr

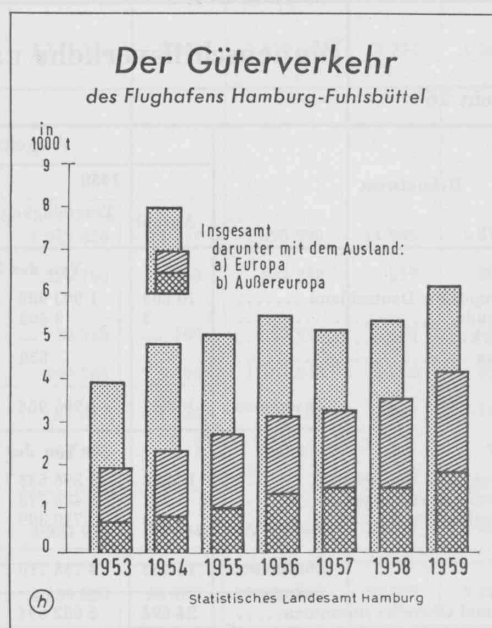
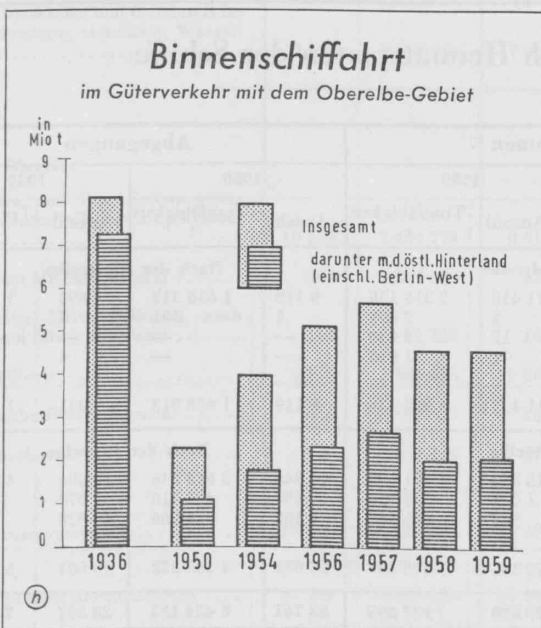
Die Nachweisungen erstrecken sich auf den Güterverkehr des Flughafens Hamburg-Fuhlsbüttel mit dem Ausland auf dem Luftwege.

Als Erhebungspapiere werden — analog der Seeverkehrsstatistik — die Manifeste der gelandeten und gestarteten Flugzeuge benutzt.

Die Tabellen überdecken im Empfang und Versand den gesamten gewerblichen Lufttransport mit dem Ausland, einschließlich Transit und Umladungsverkehr, aber ausschließlich der Beförderung von Dienstgütern. Auch der Durchgang von Fracht ohne Wechsel der Maschine ist nicht berücksichtigt.

Der Gütertransport kann in beiden Richtungen über die Umladungsplätze hinaus verfolgt werden.

Die Mengen werden nach Brutto-Gewichten in kg ausgewiesen. — Die Bezeichnung und Gruppierung der Güter erfolgt in Anlehnung an die Gliederung nach „Gruppen und Untergruppen der Ernährungswirtschaft und Gewerblichen Wirtschaft“ des Statistischen Bundesamtes.



## Binnenschifffahrt

## Bestand der in Hamburg beheimateten Fluß- und Hafenfahrzeuge

Übersicht 25

(Stand Ende 1959)

## 1. Flußfahrzeuge

Größenklassen nach Tragfähigkeit in Tonnen	Motorschiffe			Schleppkähne		Zusammen		
	Zahl	Tragfähigkeit t	Maschinenstärke in PS	Zahl	Tragfähigkeit t	Zahl	Tragfähigkeit t	Maschinenstärke in PS
bis 100	88	6 184	4 074	18	1 276	106	7 460	4 074
101—200	138	20 538	13 591	15	2 054	153	22 592	13 591
201—250	78	17 628	8 339	27	6 314	105	23 942	8 339
251—350	153	45 902	22 751	46	13 211	199	59 113	22 751
351—400	45	16 768	8 605	22	8 240	67	25 008	8 605
401—600	143	69 247	38 395	110	55 191	253	124 438	38 395
601—700	74	48 384	27 090	95	60 984	169	109 368	27 090
701—900	106	85 610	45 395	79	62 449	185	148 059	45 395
901—1 000	139	131 149	75 935	24	22 812	163	153 961	75 935
1 001—1 400	—	—	—	38	42 344	38	42 344	—
1 401 und darüber	3	5 057	4 500	1	1 647	4	6 704	4 500
<b>Insgesamt</b> .....	<b>967</b>	<b>446 467</b>	<b>248 675</b>	<b>475</b>	<b>276 522</b>	<b>1 442</b>	<b>722 989</b>	<b>248 675</b>
dagegen Stand Ende 1958	909	412 666	227 180	491	286 984	1 400	699 650	227 180
Ferner Schlepper im Flußverkehr						61	—	21 369
dagegen Stand Ende 1958						55	—	20 259

## 2. Hafenfahrzeuge (Leichter, Prähme, Schuten und Motorschuten)

Größenklassen nach Tragfähigkeit in Tonnen	Zahl	Tragfähigkeit t	Maschinenstärke in PS	Größenklassen nach Tragfähigkeit in Tonnen	Zahl	Tragfähigkeit t	Maschinenstärke in PS
bis 100	1 037	71 662	1 282	251—350	206	59 833	210
101—200	1 060	147 098	924	351—600	34	14 437	—
201—250	255	57 111	488	über 600	10	7 099	—
<b>Hafenfahrzeuge insgesamt</b>					<b>2 602</b>	<b>357 240</b>	<b>2 904</b>
dagegen Stand Ende 1958					2 587	353 843	2 922

Außerdem am 31. 12. 1959: 228 Hafenschlepper mit 42 060 PS sowie 80 Fahrgastschiffe mit 12 469 PS, dagegen Stand am 31. 12. 1958: 225 Hafenschlepper mit 41 136 PS sowie 116 Fahrgastschiffe mit 26 289 PS.

Quelle: Statistisches Bundesamt, Wiesbaden.

## Binnenschiffsverkehr nach Heimatstaaten der Schiffe

Übersicht 26

Heimatstaat	Angewonnen				Abgegangen			
	1958		1959		1958		1959	
	Anzahl	Tragfähigkeit t	Anzahl	Tragfähigkeit t	Anzahl	Tragfähigkeit t	Anzahl	Tragfähigkeit t
<b>Von der Niederelbe</b>					<b>Nach der Niederelbe</b>			
Bundesrepublik Deutschland .....	10 208	1 903 988	11 416	2 316 138	9 118	1 658 312	9 898	1 874 544
Niederlande .....	3	2 466	5	2 909	1	601	1	765
Dänemark .....	—	—	12	2 034	—	—	—	—
Schweden .....	1	530	2	1 055	—	—	4	2 540
<b>Zusammen</b>	<b>10 212</b>	<b>1 906 984</b>	<b>11 435</b>	<b>2 322 136</b>	<b>9 119</b>	<b>1 658 913</b>	<b>9 903</b>	<b>1 877 849</b>
<b>Von der Oberelbe</b>					<b>Nach der Oberelbe</b>			
Bundesrepublik Deutschland .....	12 662	3 596 533	16 350	4 461 090	12 846	3 613 246	16 606	4 552 153
Sowjetische Besatzungszone .....	727	438 778	1 074	592 922	694	423 710	1 070	588 330
Tschechoslowakei .....	1 093	710 399	961	621 147	1 102	728 266	928	604 886
<b>Zusammen</b>	<b>14 482</b>	<b>4 745 710</b>	<b>18 385</b>	<b>5 675 159</b>	<b>14 642</b>	<b>4 765 222</b>	<b>18 604</b>	<b>5 745 369</b>
<b>Nieder- und Oberelbe zusammen .....</b>	<b>24 694</b>	<b>6 652 694</b>	<b>29 820</b>	<b>7 997 295</b>	<b>23 761</b>	<b>6 424 135</b>	<b>28 507</b>	<b>7 623 218</b>



## Binnenschiffsverkehr nach Verkehrsgebieten

Übersicht 27

Gebiete der Herkunft und Bestimmung	1958				1959			
	Schiffe insgesamt		darunter mit eigener Triebkraft		Schiffe insgesamt		darunter mit eigener Triebkraft	
	Anzahl	Tragfähigkeit t	Anzahl	Tragfähigkeit t	Anzahl	Tragfähigkeit t	Anzahl	Tragfähigkeit t
<b>Angekommene Güterschiffe</b>								
Von der <b>Niederelbe</b> und den damit im Zusammenhang stehenden Wasser- straßen .....	10 212	1 906 984	9 037	1 368 408	11 435	2 322 136	10 298	1 763 419
<b>Von der Oberelbe</b>								
Die Elbe und ihre Seitenwasser- straßen unterhalb der Sowjetzonen- grenze .....	9 922	2 417 278	8 631	1 903 292	12 999	2 944 697	11 749	2 523 018
Vom Mittellandkanal .....	684	337 585	561	259 601	763	366 125	630	271 112
Über den Mittellandkanal von West- und Süddeutschland .....	171	78 040	159	69 981	165	81 183	135	61 716
Berlin (West) .....	1 874	758 003	1 715	688 022	2 298	983 636	1 903	759 885
Sowjetische Besatzungszone .....	806	491 788	139	67 592	1 250	711 793	265	130 116
Tschechoslowakei .....	1 025	663 016	179	83 982	910	587 725	177	79 712
<b>Oberelbe zusammen .....</b>	<b>14 482</b>	<b>4 745 710</b>	<b>11 384</b>	<b>3 072 470</b>	<b>18 385</b>	<b>5 675 159</b>	<b>14 859</b>	<b>3 825 559</b>
<b>Nieder- und Oberelbe zusammen ...</b>	<b>24 694</b>	<b>6 652 694</b>	<b>20 421</b>	<b>4 440 878</b>	<b>29 820</b>	<b>7 997 295</b>	<b>25 157</b>	<b>5 588 978</b>
<b>Abgegangene Güterschiffe</b>								
Nach der <b>Niederelbe</b> und den damit im Zusammenhang stehenden Wasser- straßen .....	9 119	1 658 913	7 981	1 144 376	9 903	1 877 849	8 734	1 308 951
<b>Nach der Oberelbe</b>								
Die Elbe und ihre Seitenwasser- straßen unterhalb der Sowjetzonen- grenze .....	10 159	2 434 774	8 915	1 947 834	13 117	2 893 990	11 906	2 513 890
Nach dem Mittellandkanal .....	542	264 499	473	216 780	663	342 280	559	267 338
Über den Mittellandkanal nach West- und Süddeutschland .....	158	71 350	157	70 518	109	53 944	99	46 535
Berlin (West) .....	1 919	801 665	1 566	609 564	2 490	1 107 048	2 016	838 944
Sowjetische Besatzungszone .....	880	549 787	138	67 417	1 354	781 100	307	157 795
Tschechoslowakei .....	984	643 147	177	82 866	871	567 007	172	79 772
<b>Oberelbe zusammen .....</b>	<b>14 642</b>	<b>4 765 222</b>	<b>11 426</b>	<b>2 994 979</b>	<b>18 604</b>	<b>5 745 369</b>	<b>15 059</b>	<b>3 903 274</b>
<b>Nieder- und Oberelbe zusammen ....</b>	<b>23 761</b>	<b>6 424 135</b>	<b>19 407</b>	<b>4 139 355</b>	<b>28 507</b>	<b>7 623 218</b>	<b>23 793</b>	<b>5 212 225</b>

## Binnenschifffahrt — Empfang

Übersicht 28

## Güterverkehr auf Binn

Stat. Nr.	Güterarten	1958							Ins- gesamt
		Ins- gesamt	Nieder- elbe	Oberelbe bis Schnak- kenburg	Mittel- land- kanal	Berlin (West)	Sowjet. Be- satzungs- zone	Tschecho- slowakei	
		Menge in t brutto							
	INSGESAMT	2 623 535	308 007	1 397 711	262 946	95 178	205 036	354 657	3 270 1
1	Fische, auch Zubereitungen . . . . .	375	375	—	—	—	—	—	2
10	Weizen . . . . .	38 698	9 922	16 442	1 905	—	3 700	6 729	80 9
11	Roggen . . . . .	16 242	6 190	10 052	—	—	—	—	10 7
12	Gerste . . . . .	1 277	980	236	—	—	—	61	2 3
13	Hafer . . . . .	1 405	505	—	—	—	900	—	5 6
14	Mais . . . . .	6 950	—	—	—	—	6 950	—	14 6
15	Reis . . . . .	12	—	—	—	12	—	—	2 9
16	Hülsenfrüchte . . . . .	1 518	—	—	—	1 518	—	—	2 9
20	Gemüse . . . . .	3 454	—	3 454	—	—	—	—	4 4
21	Obst, Südfrüchte . . . . .	3 765	3 764	—	—	1	—	—	11 2
24	Ölsaaten, Ölf Früchte . . . . .	8 767	4 540	2 535	1 488	2	—	202	1 1
30	Milcherzeugnisse . . . . .	120	—	—	—	—	—	120	7 0
32	Andere tierische und pflanzliche Fette und Öle . . . . .	6 133	8	—	—	2 353	3 629	143	2 7
33	Roggen- und Weizenmehl . . . . .	858	458	—	400	—	—	—	21 5
34	Malz . . . . .	16 928	—	—	—	—	—	16 928	94 2
35	Stärke . . . . .	182	—	—	—	100	—	82	9 9
37	Verbrauchszucker . . . . .	79 432	—	—	—	—	9 790	69 642	1 2
39	Bier . . . . .	8 220	—	—	—	7 315	—	905	31 5
41	Andere Nahrungs- und Genußmittel . . . . .	848	—	—	—	16	—	832	7
50	Kleie und Futtermehl aus Getreide . . . . .	25 941	—	—	4 924	21 017	—	—	7 6
51	Ölkuchen . . . . .	4 316	227	—	—	—	4 089	—	5
54	Andere Futtermittel . . . . .	5 534	5 531	—	—	3	—	—	3
60	Nicht besonders genannte tierische u. pflanzl. Rohstoffe . . . . .	2 698	43	—	—	67	—	2 588	6
70	Eisenerze . . . . .	280	—	—	—	—	280	—	5 1
72	Schwefelkiesabbrände . . . . .	7 845	7 845	—	—	—	—	—	2 5
73	Kupfererze . . . . .	983	—	—	—	—	—	983	7
74	Andere Erze . . . . .	206	51	—	—	—	—	155	3
76	Manganerze . . . . .	—	—	—	—	—	—	—	6
80	Steinkohlen . . . . .	3 153	1 083	—	2 070	—	—	—	5 1
81	Steinkohlenbriketts . . . . .	879	—	—	879	—	—	—	2 5
82	Steinkohlenkoks . . . . .	32 835	732	3 666	28 199	200	—	38	34 3
83	Rohbraunkohlen . . . . .	7 143	—	—	—	—	—	7 143	4 4
85	Braunkohlenkoks . . . . .	19	—	—	—	—	—	19	—
90	Rohes Erdöl, Stein- und Braunkohlenteer . . . . .	1 649	1 147	—	502	—	—	—	15 2
91	Benzin . . . . .	13 256	11 540	—	595	621	500	—	25 9
93	Gasöl, Dieselöl . . . . .	17 243	17 243	—	—	—	—	—	52 9
94	Andere Mineralölderivate, Mineralölrückstände . . . . .	43 523	41 427	—	1 887	82	—	127	6 6
100	Rohe und bearbeitete Natursteine . . . . .	10 508	254	—	—	—	10 250	4	1 699 2
101	Gewöhnliche Erde, Kies, Sand . . . . .	1 137 162	4 770	1 131 185	857	—	350	—	4 7
102	Kalk und Gips, außer zum Düngen . . . . .	4 541	3 961	—	580	—	—	—	326 3
103	Zement, Mörtel . . . . .	248 948	167 466	14 178	2 610	—	22 462	42 232	2 9
110	Stein- und Siedesalz . . . . .	2 717	397	2 320	—	—	—	—	10 8
112	Andere mineralische Rohstoffe . . . . .	8 778	381	—	216	—	4 810	3 371	1 4
113	Rohphosphate . . . . .	3 982	3 982	—	—	—	—	—	2 4
121	Soda, Ätznatron, Pottasche . . . . .	1 109	—	—	—	—	—	1 109	3
122	Farbstoffe, Farben und Lacke . . . . .	536	50	—	—	1	—	485	7 5
123	Nicht besonders genannte chemische Erzeugnisse . . . . .	7 069	—	1 580	—	1 287	304	3 898	2 7
132	Andere Phosphordüngemittel, außer Mischdünger . . . . .	—	—	—	—	—	—	—	118 2
133	Kalidüngemittel . . . . .	196 867	—	—	138 238	—	58 629	—	76 7
134	Stickstoffdüngemittel . . . . .	84 432	—	550	—	5 572	78 300	10	—
135	Mischdünger . . . . .	110	110	—	—	—	—	—	2 4
136	Andere Düngemittel . . . . .	1 470	1 470	—	—	—	—	—	—
141	Häute und Felle . . . . .	121	—	—	—	—	—	121	18
150	Wolle . . . . .	18	—	—	—	—	—	—	—
151	Baumwolle . . . . .	1 278	1 278	—	—	—	—	—	1 2
152	Andere Spinnstoffe . . . . .	2	—	—	—	—	—	2	—
153	Garne . . . . .	91	—	—	—	—	—	91	4 7
160	Stammholz über 1,5 m Länge, Baustangen . . . . .	739	43	581	—	—	—	115	3
164	Hölzerne Schwellen . . . . .	—	—	—	—	—	—	—	18 1
165	Schnittholz, Faßholz, Werkstücke . . . . .	25 421	—	83	—	7	—	25 331	1 4
166	Holzwaren . . . . .	1 978	—	—	—	—	—	1 978	9
170	Zellstoff, Holzschniff, Strohstoff . . . . .	8 983	58	—	—	—	—	8 925	12 2
171	Papier, Pappe . . . . .	15 435	—	—	—	666	—	14 769	49 7
180	Betonwaren . . . . .	51 435	766	39 429	—	8 569	—	2 671	152 3
181	Künstliche Steine, Platten, Röhren . . . . .	171 435	—	158 641	—	195	—	12 599	3 7
182	Andere Steingut-, Ton-, Porzellanwaren . . . . .	4 202	—	—	—	—	—	4 202	37 8
183	Glas, Glaswaren . . . . .	48 593	—	—	—	—	—	48 593	49 7
190	Roheisen, Eisenlegierungen . . . . .	12 764	—	11 298	834	—	—	632	—



## Binnenwasserstraßen — Empfang —

Übersicht 28

1959							Güterarten	Stat. Nr.
Ins-gesamt	Nieder-elbe	Oberelbe bis Schnakenburg	Mittel-land-kanal	Berlin (West)	Sowjet. Besatzungszone	Tschechoslowakei		
Menge in t brutto								
3 270 197	412 740	1 946 554	235 216	113 757	283 225	278 705	INSGESAMT	
216	216	—	—	—	—	—	Fische, auch Zubereitungen .....	1
80 985	19 772	8 980	1 377	—	50 856	—	Weizen .....	10
10 771	4 880	5 891	—	—	—	—	Roggen .....	11
2 346	1 512	547	180	107	—	—	Gerste .....	12
5 615	789	75	—	—	4 751	—	Hafer .....	13
14 658	565	—	—	—	14 093	—	Mais .....	14
2 910	—	—	—	397	2 513	—	Reis .....	15
73	—	—	—	73	—	—	Hülsenfrüchte .....	16
2 957	—	2 957	—	—	—	—	Gemüse .....	20
4 431	4 431	—	—	—	—	—	Obst, Südfrüchte .....	21
11 263	6 339	3 596	1 328	—	—	—	Ölsaaten, Ölfrüchte .....	24
1 134	—	—	101	538	—	495	Milcherzeugnisse .....	30
7 039	—	—	—	2 208	4 831	—	Andere tierische und pflanzliche Fette und Öle .....	32
2 787	1 232	150	550	—	824	31	Roggen- und Weizenmehl .....	33
21 574	—	—	—	115	—	21 459	Malz .....	34
29	—	—	—	—	—	29	Stärke .....	35
94 296	—	—	—	—	25 945	68 351	Verbrauchsucker .....	37
9 934	—	—	—	8 632	—	1 302	Bier .....	39
1 242	—	—	—	36	—	1 206	Andere Nahrungs- und Genußmittel .....	41
31 541	290	—	4 387	24 831	2 033	—	Kleie und Futtermehl aus Getreide .....	50
775	150	—	—	—	625	—	Ölkuchen .....	51
7 686	7 111	—	—	113	100	362	Andere Futtermittel .....	54
502	—	—	—	76	—	426	Nicht besonders genannte tierische u. pflanzl. Rohstoffe .....	60
390	—	—	—	—	—	390	Eisenerze .....	70
5 208	5 208	—	—	—	—	—	Schwefelkiesabbrände .....	72
712	—	—	277	—	—	435	Kupfererze .....	73
321	—	—	—	—	—	321	Andere Erze .....	74
646	—	—	—	—	641	5	Manganerze .....	76
5 165	80	—	3 591	—	—	1 494	Steinkohlen .....	80
2 598	—	—	2 598	—	—	—	Steinkohlenbriketts .....	81
34 312	870	7 512	25 930	—	—	—	Steinkohlenkoks .....	82
4 408	—	—	—	—	—	4 408	Rohbraunkohlen .....	83
—	—	—	—	—	—	—	Braunkohlenkoks .....	85
—	—	—	—	—	—	—	Rohes Erdöl, Stein- und Braunkohlenteer .....	90
15 218	13 831	—	—	338	1 049	—	Benzin .....	91
25 971	22 999	—	—	—	2 972	—	Gasöl, Dieselöl .....	93
52 926	49 391	—	3 287	22	—	226	Andere Mineralölderivate, Mineralölrückstände .....	94
6 649	—	—	497	—	6 152	—	Rohe und bearbeitete Natursteine .....	100
1 699 228	5 580	1 690 493	410	—	1 145	1 600	Gewöhnliche Erde, Kies, Sand .....	101
4 726	4 726	—	—	—	—	—	Kalk und Gips, außer zum Düngen .....	102
326 340	247 758	30 466	200	—	30 845	17 071	Zement, Mörtel .....	103
2 960	—	2 960	—	—	—	—	Stein- und Siedesalz .....	110
10 805	347	—	373	3	510	9 572	Andere mineralische Rohstoffe .....	112
1 452	1 420	—	—	—	—	32	Rohphosphate .....	113
2 426	—	—	—	30	1 449	947	Soda, Ätznatron, Pottasche .....	121
325	42	—	—	—	—	283	Farbstoffe, Farben und Lacke .....	122
7 585	23	350	76	1 126	1 992	4 018	Nicht besonders genannte chemische Erzeugnisse .....	123
2 720	2 720	—	—	—	—	—	Andere Phosphordüngemittel, außer Mischdünger .....	132
118 250	—	—	101 138	—	17 112	—	Kalidüngemittel .....	133
76 708	—	1 270	—	7 186	68 252	—	Stickstoffdüngemittel .....	134
—	—	—	—	—	—	—	Mischdünger .....	135
2 443	2 443	—	—	—	—	—	Andere Düngemittel .....	136
15	—	—	—	—	—	15	Häute und Felle .....	141
4	—	—	—	—	—	4	Wolle .....	150
1 210	975	—	—	—	—	235	Baumwolle .....	151
51	—	—	—	—	—	51	Andere Spinnstoffe .....	152
40	—	—	—	—	—	40	Garne .....	153
4 762	80	365	248	4 069	—	—	Stammholz über 1,5 m Länge, Baustangen .....	160
308	—	308	—	—	—	—	Hölzerne Schwellen .....	164
18 107	—	467	183	—	—	17 457	Schneitholz, Faßholz, Werkstücke .....	165
1 487	—	—	—	—	—	1 487	Holzwaren .....	166
985	—	—	—	—	—	985	Zellstoff, Holzschliff, Strohstoff .....	170
12 262	236	—	—	495	—	11 531	Papier, Pappe .....	171
49 755	—	39 031	—	6 647	—	4 077	Betonwaren .....	180
152 392	—	146 663	—	—	—	5 729	Künstliche Steine, Platten, Röhren .....	181
3 710	—	—	—	—	—	3 710	Andere Steingut-, Ton-, Porzellanwaren .....	182
37 886	—	—	—	—	—	37 886	Glas, Glaswaren .....	183
49 719	—	3 290	1 139	147	44 037	1 106	Roheisen, Eisenlegierungen .....	190

## Binnenschifffahrt — Empfang

## Übersicht 28

## Güterverkehr auf

Stat. Nr.	Güterarten	1958						
		Ins- gesamt	Nieder- elbe	Oberelbe bis Schnak- kenburg	Mittel- land- kanal	Berlin (West)	Sowjet. Be- satzungs- zone	Tschecho- slowakei
		Menge in t brutto						
191	Halbzeug aus Stahl .....	18 162	—	—	18 162	—	—	—
192	Alteisen und Abfälle von Eisen und Stahl .....	5 313	4 553	659	—	101	—	—
193	Eisenbahnoberbauzeug aus Eisen und Stahl .....	6 285	—	—	241	—	—	6 044
194	Stab- und Formeisen und -stahl .....	44 101	—	428	34 761	1 208	—	7 704
195	Bleche und Platten aus Eisen und Stahl .....	17 082	—	—	12 908	37	—	4 137
196	Röhren und Rohre aus Eisen und Stahl .....	13 789	—	—	—	11 607	—	2 182
197	Eisen- und Stahldraht .....	9 080	—	—	—	174	—	8 906
198	Andere Gießerei- und Walzwerkserzeugnisse .....	—	—	—	—	—	—	—
199	Maschinen, Apparate .....	16 404	531	—	554	6 592	93	8 634
200	Bauwerksteile aus Eisen und Stahl .....	9 925	2 250	344	5 082	1 740	—	509
201	Andere Eisen- und Stahlwaren .....	18 243	516	—	4 538	47	—	13 142
210	Rohkupfer, Kupferlegierungen .....	1 033	—	50	—	503	—	480
211	Rohzink, Zinklegierungen .....	673	—	—	—	673	—	—
212	Rohblei, Bleilegierungen .....	434	—	—	—	—	—	434
213	Rohe Leichtmetalle, auch Legierungen .....	413	—	—	—	—	—	413
214	Andere rohe NE-Metalle, auch Legierungen .....	450	—	—	—	—	—	450
215	Altmetalle und Abfälle von NE-Metallen .....	312	—	—	—	—	—	312
216	NE-Metallhalbzeug .....	9 925	—	—	516	9 409	—	—
217	NE-Metallwaren .....	11 496	—	—	—	11 307	—	189
220	Fahrzeuge aller Art .....	5 203	—	—	—	—	—	5 203
230	Nicht besonders genannte Industrieerzeugnisse .....	18 409	—	—	—	1 003	—	17 406
231	Sammelgut ohne nähere Bezeichnung .....	1 782	864	—	—	373	—	545
240	Umsatzgut, gebrauchte Verpackungen .....	1 600	696	—	—	798	—	106

## Binnenschifffahrt — Versand

## Übersicht 29

## Güterverkehr auf

Stat. Nr.	Güterarten	1958						
		Ins- gesamt	Nieder- elbe	Oberelbe bis Schnak- kenburg	Mittel- land- kanal	Berlin (West)	Sowjet. Be- satzungs- zone	Tschecho- slowakei
		Menge in t brutto						
	<b>INSGESAMT</b>	<b>3 080 569</b>	<b>814 444</b>	<b>702 941</b>	<b>181 616</b>	<b>583 191</b>	<b>385 746</b>	<b>412 631</b>
1	Fische, auch Zubereitungen .....	2 685	60	—	—	219	813	1 593
2	Fleisch, auch Zubereitungen .....	1 849	—	—	—	1	—	1 848
10	Weizen .....	209 493	17 143	3 984	42 517	59 487	56 093	30 269
11	Roggen .....	13 739	4 495	596	3 575	5 073	—	—
12	Gerste .....	132 359	60 416	2 970	2 468	19 647	26 676	20 182
13	Hafer .....	51 081	39 171	8 204	—	1 294	1 760	652
14	Mais .....	55 768	34 375	1 837	4 715	2 182	8 725	3 934
15	Reis .....	33 099	100	—	—	2 168	14 322	16 509
16	Hülsenfrüchte .....	5 629	634	1 417	174	2 652	598	154
21	Obst, Südfrüchte .....	3 001	704	—	—	33	2 043	221
23	Zuckerrüben .....	7 870	—	—	7 870	—	—	—
24	Ölsaaten, Ölfrüchte .....	197 423	155	—	533	30	136 656	60 049
25	Kaffee .....	3 788	—	—	—	292	—	3 496
26	Rohtabak .....	3 632	—	—	—	—	1 914	1 718
27	Tee .....	1 139	—	—	—	—	572	567
28	Kakao .....	6 793	—	—	—	1	—	6 792
30	Milcherzeugnisse .....	2 998	1	—	—	2 997	—	—
31	Speisefette, außer Butter .....	229	90	—	—	30	—	109
32	Andere tierische und pflanzliche Fette und Öle .....	16 967	401	—	—	4 776	2 960	8 830
33	Roggen- und Weizenmehl .....	5 337	138	—	—	5 199	—	—
34	Malz .....	350	—	—	350	—	—	—
35	Stärke .....	510	—	—	—	507	—	3
36	Rohrzucker .....	12 128	—	—	—	—	—	12 128
37	Verbrauchszucker .....	2 028	—	—	—	2 028	—	—
38	Wein, Most .....	58	—	—	—	58	—	—
39	Bier .....	26	26	—	—	—	—	—
41	Andere Nahrungs- und Genußmittel .....	5 727	903	—	—	1 278	—	3 546
50	Kleie und Futtermehl aus Getreide .....	984	984	—	—	—	—	—
51	Ölkuchen .....	69 086	62 188	614	2 923	—	510	2 851



## Binnenwasserstraßen — Empfang —

Übersicht 28

1959							Güterarten	Stat. Nr.
Insgesamt	Niederelbe	Oberelbe bis Schnakenburg	Mittel-landkanal	Berlin (West)	Sowjet. Besatzungszone	Tschechoslowakei		
Menge in t brutto								
628	—	—	628	—	—	—	Halbzeug aus Stahl .....	191
5 958	3 964	623	506	865	—	—	Alteisen und Abfälle von Eisen und Stahl .....	192
285	—	—	257	—	—	28	Eisenbahnoberbauzeug aus Eisen und Stahl .....	193
70 488	6	—	62 081	200	—	8 201	Stab- und Formeisen und -stahl .....	194
8 849	—	—	8 556	—	—	293	Bleche und Platten aus Eisen und Stahl .....	195
21 405	14	—	175	18 427	—	2 789	Röhren und Rohre aus Eisen und Stahl .....	196
5 668	—	—	472	—	—	5 196	Eisen- und Stahldraht .....	197
270	—	—	—	—	—	270	Andere Gießerei- und Walzwerkserzeugnisse .....	198
20 283	85	26	1 344	8 353	278	10 197	Maschinen, Apparate .....	199
5 139	1 295	63	1 582	1 509	—	690	Bauwerksteile aus Eisen und Stahl .....	200
25 057	145	8	11 745	3	—	13 156	Andere Eisen- und Stahlwaren .....	201
1 549	—	463	—	211	—	875	Rohkupfer, Kupferlegierungen .....	210
785	—	—	—	785	—	—	Rohzink, Zinklegierungen .....	211
63	—	—	—	—	—	63	Rohblei, Bleilegierungen .....	212
391	—	—	—	—	—	391	Rohe Leichtmetalle, auch Legierungen .....	213
248	—	—	—	—	—	248	Andere rohe NE-Metalle, auch Legierungen .....	214
—	—	—	—	—	—	—	Altmetalle und Abfälle von NE-Metallen .....	215
14 889	—	—	—	14 867	—	22	NE-Metallhalbzeug .....	216
10 086	—	—	—	9 948	—	138	NE-Metallwaren .....	217
5 571	—	—	—	16	—	5 555	Fahrzeuge aller Art .....	220
12 116	—	—	—	1 029	220	10 867	Nicht besonders genannte Industrieerzeugnisse .....	230
257	201	—	—	13	—	43	Sammelgut ohne nähere Bezeichnung .....	231
2 257	1 014	—	—	342	—	901	Umszugsgut, gebrauchte Verpackungen .....	240

## Binnenwasserstraßen — Versand —

Binnenschifffahrt — Versand

Übersicht 29

1959							Güterarten	Stat. Nr.
Insgesamt	Niederelbe	Oberelbe bis Schnakenburg	Mittel-landkanal	Berlin (West)	Sowjet. Besatzungszone	Tschechoslowakei		
Menge in t brutto								
2 923 548	843 434	445 731	200 585	682 059	456 706	295 033	INSGESAMT	
5 624	318	—	—	3 898	1 243	165	Fische, auch Zubereitungen .....	1
1 132	—	—	—	1	—	1 131	Fleisch, auch Zubereitungen .....	2
102 442	21 180	12 477	22 657	30 672	8 017	7 439	Weizen .....	10
20 098	1 835	3 242	1 000	9 673	—	4 348	Roggen .....	11
134 517	66 058	6 360	5 121	15 733	29 491	11 754	Gerste .....	12
106 454	58 797	22 876	4 032	4 050	16 221	478	Hafer .....	13
123 717	45 127	7 046	7 533	1 587	53 380	9 044	Mais .....	14
55 032	—	—	626	1 097	39 428	13 881	Reis .....	15
7 381	1 653	1 583	70	603	998	2 474	Hülsenfrüchte .....	16
619	110	105	—	6	—	398	Obst, Südfrüchte .....	21
—	—	—	—	—	—	—	Zuckerrüben .....	23
172 363	361	—	114	35	134 275	37 578	Ölsaaten, Ölfrüchte .....	24
7 639	—	—	—	1 821	3 442	2 376	Kaffee .....	25
2 261	—	—	—	—	952	1 309	Rohtabak .....	26
323	—	—	—	26	71	226	Tee .....	27
16 384	—	—	—	—	11 374	5 010	Kakao .....	28
2 453	40	—	—	2 413	—	—	Milcherzeugnisse .....	30
—	—	—	—	—	—	—	Speisefette, außer Butter .....	31
10 002	—	—	—	4 295	2 961	2 746	Andere tierische und pflanzliche Fette und Öle .....	32
6 593	1 460	—	350	4 783	—	—	Roggen- und Weizenmehl .....	33
—	—	—	—	—	—	—	Malz .....	34
1 059	—	—	—	1 059	—	—	Stärke .....	35
27 758	200	710	26 756	—	—	92	Rohzucker .....	36
2 808	200	—	—	2 608	—	—	Verbrauchsucker .....	37
7	—	—	—	7	—	—	Wein, Most .....	38
—	—	—	—	—	—	—	Bier .....	39
16 751	249	—	337	15 201	—	964	Andere Nahrungs- und Genußmittel .....	41
10 583	9 776	283	524	—	—	—	Kleie und Futtermehl aus Getreide .....	50
84 427	73 361	987	4 586	—	5 235	258	Ölkuchen .....	51

## Binnenschifffahrt — Versand

## Übersicht 29

## Güterverkehr auf

## Binnen

Stat. Nr.	Güterarten	1958							Ins- gesamt
		Ins- gesamt	Nieder- elbe	Oberelbe bis Schnak- kenburg	Mittel- land- kanal	Berlin (West)	Sowjet, Be- satzungs- zone	Tschecho- slowakei	
		Menge in t brutto							
54	Andere Futtermittel .....	31 953	23 531	—	880	1 104	1 176	5 262	61 00
60	Nicht besonders genannte tierische und pflanzliche Rohstoffe .....	24 201	349	57	100	788	1 633	21 274	15 35
70	Eisenerze .....	132 847	—	—	—	337	45 045	87 465	79 25
71	Schwefelkies .....	1 854	—	1 854	—	—	—	—	1 45
72	Schwefelkiesabbrände .....	25 986	98	25 888	—	—	—	—	62
74	Andere Erze .....	1 535	—	—	—	—	—	1 535	1 53
76	Manganerze .....	17 709	—	—	—	—	8 478	9 231	32 51
80	Steinkohlen .....	877 571	143 421	470 781	38 862	201 734	22 773	—	592 62
81	Steinkohlenbriketts .....	500	—	—	—	500	—	—	30
82	Steinkohlenkoks .....	67 064	1 362	535	17 488	47 679	—	—	58 00
90	Rohes Erdöl, Stein- und Braunkohlenteer .....	—	—	—	—	—	—	—	34 81
91	Benzin .....	75 062	13 513	3 945	2 807	54 797	—	—	87 10
92	Benzol .....	—	—	—	—	—	—	—	20
93	Gasöl, Dieselöl .....	274 172	128 406	110 089	—	35 677	—	—	251 15
94	Andere Mineralölderivate, Mineralölrückstände .....	305 802	203 652	914	35 679	65 182	223	152	343 24
100	Rohe und bearbeitete Natursteine .....	870	380	—	—	490	—	—	73
101	Gewöhnliche Erde, Kies, Sand .....	8 305	1 650	6 552	—	—	—	103	14 42
102	Kalk und Gips, außer zum Düngen .....	—	—	—	—	—	—	—	13
103	Zement, Mörtel .....	260	260	—	—	—	—	—	29
104	Müll, Schutt (einschließlich Bauschutt) u. dgl. ....	15 385	15 385	—	—	—	—	—	23 02
110	Stein- und Siedesalz .....	530	50	480	—	—	—	—	11
111	Tonerde, Bauxit, Kryolith .....	579	—	—	—	—	579	—	2 02
112	Andere mineralische Rohstoffe .....	25 148	2 431	440	310	15 293	492	6 182	39 83
113	Rohphosphate .....	72 650	—	17 498	—	—	35 378	19 774	93 98
120	Schwefelsäure .....	12 203	711	245	3 534	7 713	—	—	10 22
122	Farbstoffe, Farben und Lacke .....	437	18	—	—	41	—	378	63
123	Nicht besonders genannte chemische Erzeugnisse .....	8 381	910	—	—	2 668	1 446	3 357	5 44
132	Andere Phosphordüngemittel, außer Mischdünger .....	19 984	—	—	—	—	—	19 984	11 80
135	Mischdünger .....	345	345	—	—	—	—	—	—
136	Andere Düngemittel .....	—	—	—	—	—	—	—	—
140	Pflanzliche Gerbmittel .....	320	320	—	—	—	—	—	29
141	Häute, Felle .....	1 735	824	—	—	—	—	911	1 31
150	Wolle .....	7 642	—	—	—	—	83	7 559	9 21
151	Baumwolle .....	26 012	19 869	—	—	—	3 840	2 303	22 54
152	Andere Spinnstoffe .....	13 409	—	336	—	—	1 075	11 998	3 80
154	Lumpen .....	668	—	—	—	8	—	660	1 00
160	Stammholz über 1,5 m Länge, Baustangen .....	51 173	580	29 701	11 097	—	6 796	2 999	43 33
163	Anderes unbearbeitetes Holz, Holzabfälle .....	745	—	745	—	—	—	—	29
165	Schnittholz, Faßholz, Werkstücke .....	2 260	182	1 309	—	21	477	271	1 42
166	Holzwaren .....	30	3	—	—	27	—	—	—
170	Zellstoff, Holzschliff, Strohstoff .....	24 524	22 966	—	—	1 558	—	—	32 40
171	Papier, Pappe .....	817	154	298	3	113	—	249	1 20
180	Betonwaren .....	5 226	200	390	918	3 718	—	—	6 40
181	Künstliche Steine, Platten, Röhren .....	6	—	—	—	6	—	—	2
183	Glas, Glaswaren .....	412	—	—	—	—	—	412	—
190	Roheisen, Eisenlegierungen .....	24 323	140	—	—	—	2 464	21 719	4 90
192	Alteisen und Abfälle von Eisen und Stahl .....	5 436	2 592	2 592	252	—	—	—	4 40
194	Stab- und Formeisen und -stahl .....	91	91	—	—	—	—	—	30
195	Bleche und Platten aus Eisen und Stahl .....	1 444	—	1 444	—	—	—	—	1 90
196	Röhren und Rohre aus Eisen und Stahl .....	146	1	—	—	2	143	—	—
199	Maschinen, Apparate .....	1 806	1 524	—	60	35	—	187	70
200	Bauwerksteile aus Eisen und Stahl .....	914	552	361	—	1	—	—	90
201	Andere Eisen- und Stahlwaren .....	748	551	2	1	134	—	60	70
210	Rohkupfer, Kupferlegierungen .....	28 864	—	6 833	—	20 562	—	1 469	56 33
211	Rohzink, Zinklegierungen .....	3 275	—	—	—	1 410	—	1 865	2 50
212	Rohblei, Bleilegierungen .....	8 767	—	—	2 105	6 438	—	224	19 50
213	Rohe Leichtmetalle, auch Legierungen .....	1 657	—	—	1 508	135	—	14	4 80
214	Andere rohe NE-Metalle, auch Legierungen .....	1 112	—	—	386	334	—	392	6 00
215	Altmetalle und Abfälle von NE-Metallen .....	552	—	25	501	6	—	20	—
216	NE-Metallhalbzeug .....	7 686	—	—	—	—	—	7 686	1 00
217	NE-Metallwaren .....	71	31	—	—	40	—	—	30
220	Fahrzeuge aller Art .....	64	—	—	—	—	—	64	10
230	Nicht besonders genannte Industrieerzeugnisse .....	4 609	24	5	—	3 692	—	888	6 20
231	Sammelgut ohne nähere Bezeichnung .....	5 018	4 596	—	—	189	3	230	5 80
240	Umzugsgut, gebrauchte Verpackungen .....	1 885	787	—	—	804	—	294	1 60



## Binnenwasserstraßen — Versand —

## Übersicht 29

1959							Güterarten	Stat. Nr.
Ins- gesamt	Nieder- elbe	Oberelbe bis Schnak- kenburg	Mittel- land- kanal	Berlin (West)	Sowjet. Be- satzungs- zone	Tschecho- slowakei		
Menge in t brutto								
61 000	30 133	676	618	684	20 072	8 817	Andere Futtermittel .....	54
15 354	611	—	—	694	1 468	12 581	Nicht besonders genannte tierische und pflanzliche Rohstoffe .....	60
79 290	—	—	—	947	10 377	67 966	Eisenerze .....	70
1 455	—	539	—	—	—	916	Schwefelkies .....	71
628	71	557	—	—	—	—	Schwefelkiesabbrände .....	72
1 537	—	—	300	—	—	1 237	Andere Erze .....	74
32 517	200	—	—	—	23 119	9 198	Manganerze .....	76
592 626	57 909	220 929	35 653	277 932	—	203	Steinkohlen .....	80
300	—	—	—	300	—	—	Steinkohlenbriketts .....	81
58 069	3 037	—	22 799	32 233	—	—	Steinkohlenkoks .....	82
34 817	—	—	264	—	34 553	—	Rohes Erdöl, Stein- und Braunkohlenteer .....	90
87 189	19 288	3 649	3 634	60 618	—	—	Benzin .....	91
267	—	—	—	267	—	—	Benzol .....	92
251 157	143 510	65 775	—	41 872	—	—	Gasöl, Dieselöl .....	93
343 281	212 007	15 514	40 647	74 838	135	140	Andere Mineralölderivate, Mineralölrückstände .....	94
734	734	—	—	—	—	—	Rohe und bearbeitete Natursteine .....	100
14 423	3 595	10 828	—	—	—	—	Gewöhnliche Erde, Kies, Sand .....	101
130	130	—	—	—	—	—	Kalk und Gips, außer zum Düngen .....	102
298	108	—	—	190	—	—	Zement, Mörtel .....	103
23 029	23 029	—	—	—	—	—	Müll, Schutt (einschließlich Bauschutt) u. dgl. ....	104
112	—	—	—	112	—	—	Stein- und Siedesalz .....	110
2 029	—	—	—	—	2 029	—	Tonerde, Bauxit, Kryolith .....	111
39 837	2 502	265	100	15 043	792	21 135	Andere mineralische Rohstoffe .....	112
93 982	—	28 692	—	—	53 639	11 651	Rohphosphate .....	113
10 237	350	947	2 823	6 117	—	—	Schwefelsäure .....	120
657	—	—	—	39	124	494	Farbstoffe, Farben und Lacke .....	122
5 449	867	122	376	2 016	—	2 068	Nicht besonders genannte chemische Erzeugnisse .....	123
11 860	—	—	—	—	—	11 860	Andere Phosphordüngemittel, außer Mischdünger .....	132
85	85	—	—	—	—	—	Mischdünger .....	135
65	65	—	—	—	—	—	Andere Düngemittel .....	136
290	80	—	—	200	—	10	Pflanzliche Gerbmittel .....	140
1 315	429	—	—	—	—	886	Häute, Felle .....	141
9 219	—	—	—	—	—	9 219	Wolle .....	150
22 541	20 491	—	—	—	586	1 464	Baumwolle .....	151
3 802	—	492	—	—	143	3 167	Andere Spinnstoffe .....	152
1 043	—	91	—	2	—	950	Lumpen .....	154
43 385	40	32 475	5 253	—	534	5 083	Stammholz über 1,5 m Länge, Baustangen .....	160
295	40	255	—	—	—	—	Anderes unbearbeitetes Holz, Holzabfälle .....	163
1 438	470	181	159	—	—	628	Schnittholz, Faßholz, Werkstücke .....	165
18	—	—	—	18	—	—	Holzwaren .....	166
32 473	29 599	—	—	2 825	—	49	Zellstoff, Holzschliff, Strohstoff .....	170
1 268	386	289	—	561	—	32	Papier, Pappe .....	171
6 402	4 206	—	893	1 303	—	—	Betonwaren .....	180
243	—	189	—	54	—	—	Künstliche Steine, Platten, Röhren .....	181
98	—	—	—	—	—	98	Glas, Glaswaren .....	183
4 957	320	—	—	687	510	3 440	Roheisen, Eisenlegierungen .....	190
4 460	1 807	2 316	337	—	—	—	Alteisen und Abfälle von Eisen und Stahl .....	192
397	135	—	234	25	—	3	Stab- und Formeisen und -stahl .....	194
1 923	—	1 923	—	—	—	—	Bleche und Platten aus Eisen und Stahl .....	195
—	—	—	—	—	—	—	Röhren und Rohre aus Eisen und Stahl .....	196
781	327	101	—	117	3	233	Maschinen, Apparate .....	199
966	376	—	—	590	—	—	Bauwerksteile aus Eisen und Stahl .....	200
702	432	220	—	7	—	43	Andere Eisen- und Stahlwaren .....	201
56 394	—	1 678	709	37 808	1 534	14 665	Rohkupfer, Kupferlegierungen .....	210
2 517	—	—	—	2 395	—	122	Rohzink, Zinklegierungen .....	211
19 525	—	—	7 597	11 340	—	588	Rohblei, Bleilegierungen .....	212
4 886	—	—	4 483	403	—	—	Rohe Leichtmetalle, auch Legierungen .....	213
6 011	—	—	—	4 373	—	1 638	Andere rohe NE-Metalle, auch Legierungen .....	214
—	—	—	—	—	—	—	Altmetalle und Abfälle von NE-Metallen .....	215
1 062	—	—	—	305	—	757	NE-Metallhalbzeug .....	216
346	—	—	—	346	—	—	NE-Metallwaren .....	217
108	—	—	—	—	—	108	Fahrzeuge aller Art .....	220
6 268	—	1 357	—	4 520	—	391	Nicht besonders genannte Industrieerzeugnisse .....	230
5 881	4 668	—	—	59	—	1 154	Sammelgut ohne nähere Bezeichnung .....	231
1 674	672	2	—	650	—	350	Umzugsgut, gebrauchte Verpackungen .....	240

## Luftverkehr

## Güterverkehr mit dem Ausland nach Güterarten

Übersicht 30

Güterarten	Empfang		Versand	
	1958	1959	1958	1959
	Menge in kg			
<b>Nahrungs- und Genußmittel</b> .....	<b>741 689</b>	<b>773 306</b>	<b>101 065</b>	<b>96 458</b>
Lebende Tiere .....	9 402	12 320	6 756	18 862
Därme .....	168 145	175 420	15 029	10 656
Schaltiere, Zierfische .....	129 050	143 503	22 240	22 119
Sonstige Nahrungsmittel tierischen Ursprungs .....	25 233	41 900	5 049	5 660
Gemüse .....	4 002	2 780	193	521
Obst .....	3 652	4 317	1 950	1 767
Gewürze .....	175	366	89	194
Sonstige Nahrungsmittel pflanzlichen Ursprungs .....	5 184	8 733	6 163	4 559
Lebende Pflanzen (auch Blumen) .....	392 807	374 596	40 323	27 419
Genußmittel .....	4 039	9 371	3 273	4 701
<b>Rohstoffe und Halbwaren</b> .....	<b>63 512</b>	<b>66 827</b>	<b>20 626</b>	<b>27 896</b>
Felle zu Pelzwerk, roh .....	34 426	38 903	11 455	10 066
Glimmer .....	10 471	6 861	467	533
Rohstoffe für chemische Erzeugnisse .....	10 002	5 755	17	124
Edelsteine, Schmucksteine, Perlen, roh .....	663	706	33	49
Sonstige Rohstoffe, auch Abfälle .....	2 378	1 746	1 877	1 207
Garn aus synthetischen Fasern .....	2 174	6 309	2 097	5 472
Kraftstoffe und Schmieröle .....	1 681	2 549	1 226	4 792
Edelmetalle für gewerbliche Zwecke .....	639	832	1 744	1 258
Sonstige Halbwaren .....	1 078	3 166	1 710	4 395
<b>Fertigwaren</b> .....	<b>915 308</b>	<b>1 242 389</b>	<b>1 433 659</b>	<b>1 675 427</b>
Gewebe, Gewirke u. dgl. aus Seide, Reyon (Kunstseide) u. synth. Fäden, Wolle, Baumwolle .....	91 731	193 128	30 791	33 671
Felle zu Pelzwerk, bearbeitet .....	611	887	149	468
Kunststoffe .....	3 559	3 834	3 760	3 348
Teerfarbstoffe .....	801	877	778	456
Sonstige Farbstoffe, Farben, Lacke, Kitte .....	2 607	3 024	2 723	4 099
Sonstige chemische Vorerzeugnisse .....	13 768	17 764	4 815	6 197
Edelsteine, Schmucksteine, Perlen, bearbeitet .....	20	165	344	265
Sonstige Vorerzeugnisse .....	8 995	3 416	12 454	3 838
Strick-, Wirkwaren u. sonst. Bekleidung aus Seide, Chemiefasern, Wolle, Baumwolle .....	54 095	69 462	77 876	102 740
Hüte .....	1 176	1 159	1 226	1 313
Sonstige Spinnstoffwaren .....	2 418	1 032	6 910	4 532
Pelzwaren .....	126	476	292	215
Lederwaren .....	24 350	22 907	7 091	6 932
Papierwaren .....	3 577	4 697	3 971	8 381
Bücher, Karten, Noten, Bilder .....	107 799	101 172	132 196	146 132
Kautschukwaren .....	1 014	2 702	7 373	6 244
Steinzeug-, Ton-, Steingut-, Porzellanwaren .....	1 560	1 910	1 736	4 076
Glaswaren .....	1 479	2 293	3 965	7 180
Eisenwaren .....	2 353	5 778	8 825	14 064
Edelmetallwaren .....	468	705	252	813
Sonstige Waren aus unedlen Metallen .....	1 879	3 056	36 036	33 905
Büromaschinen .....	5 276	30 785	12 791	34 497
Maschinen und Maschinenteile .....	156 305	188 452	373 065	439 732
Fahrzeuge und Fahrzeugteile .....	109 104	116 278	113 151	101 816
Elektrotechn. Erzeugnisse (auch elektr. Masch.) .....	150 001	203 239	232 349	295 577
Uhren .....	5 224	5 394	5 181	8 515
Feinmechanische und optische Erzeugnisse .....	25 534	38 032	92 683	109 423
Waren aus Kunststoffen .....	8 546	19 859	15 373	15 153



## Güterverkehr mit dem Ausland nach Güterarten

Übersicht 30

Güterarten	Empfang		Versand	
	1958	1959	1958	1959
	Menge in kg			
Spielfilme und andere belichtete Filme und Platten .....	32 468	36 490	29 559	32 609
Photochemische Erzeugnisse .....	7 252	4 890	3 362	4 194
Pharmazeutische Erzeugnisse (auch unzubereitet) .....	20 607	27 608	25 203	24 109
Kosmetische Erzeugnisse .....	3 662	10 733	1 072	6 686
Sonstige chemische Erzeugnisse .....	8 727	11 320	17 733	25 488
Schallplatten .....	19 266	28 127	90 899	82 299
Sonstige Enderzeugnisse, Sammelsendungen .....	38 950	80 738	77 675	106 460
<b>Übrige Güter .....</b>	<b>155 973</b>	<b>143 929</b>	<b>134 406</b>	<b>151 118</b>
Mustersendungen .....	104 564	94 464	40 891	39 795
Umzugsgut, Leergut, pers. Effekten .....	42 656	40 686	74 154	86 993
Diplomatenpost, Dokumente .....	8 753	8 779	19 361	24 330
<b>INSGESAMT .....</b>	<b>1 876 482</b>	<b>2 226 451</b>	<b>1 689 756</b>	<b>1 950 899</b>

## Luftverkehr

Übersicht 31 Güterverkehr mit dem Ausland nach Herkunft und Bestimmung

Herkunft und Bestimmung	Empfang		Versand	
	1958	1959	1958	1959
	Menge in kg			
<b>Nord- und Nordosteuropa</b> .....	<b>290 121</b>	<b>371 815</b>	<b>493 438</b>	<b>514 135</b>
Finland .....	6 298	9 987	82 699	97 865
Polen .....	6 923	3 257	8 383	5 691
Union der Sozialistischen Sowjetrepubliken .....	327	602	2 813	3 122
Dänemark .....	120 877	165 202	64 238	72 724
Island .....	2 950	3 139	47 896	48 166
Norwegen .....	87 179	107 749	48 949	70 313
Schweden .....	65 567	81 879	238 460	216 254
<b>Westeuropa</b> .....	<b>758 925</b>	<b>831 719</b>	<b>305 518</b>	<b>384 500</b>
Großbritannien .....	189 135	221 710	155 012	223 459
Belgien .....	27 176	40 919	38 658	46 471
Luxemburg .....	3	2	467	257
Frankreich .....	121 830	203 787	15 805	24 377
Irland .....	60 705	57 913	12 835	12 899
Niederlande .....	342 727	283 583	62 536	62 413
Schweiz .....	17 349	23 805	20 205	14 624
<b>Südeuropa</b> .....	<b>96 481</b>	<b>103 271</b>	<b>47 934</b>	<b>38 266</b>
Italien .....	34 103	45 211	16 015	16 280
Portugal .....	7 368	3 801	14 428	12 315
Spanien .....	54 659	54 167	14 482	7 879
Malta, Gibraltar .....	351	92	3 009	1 792
<b>Südosteuropa</b> .....	<b>20 777</b>	<b>30 235</b>	<b>36 102</b>	<b>42 842</b>
Bulgarien .....	812	1 129	368	558
Griechenland .....	1 865	4 734	6 105	12 533
Jugoslawien .....	550	1 921	1 378	865
Österreich .....	3 978	7 376	7 677	14 880
Rumänien .....	1 072	505	658	340
Tschechoslowakei .....	8 991	9 891	3 302	2 866
Türkei .....	2 626	2 543	16 085	9 610
Ungarn .....	883	2 136	529	1 190
<b>EUROPA</b> .....	<b>1 166 304</b>	<b>1 337 040</b>	<b>882 992</b>	<b>979 743</b>
<b>Nordamerika</b> .....	<b>298 178</b>	<b>355 202</b>	<b>335 854</b>	<b>386 113</b>
dar.: Vereinigte Staaten von Amerika .....	293 424	341 311	307 029	349 492
Kanada .....	4 754	13 891	28 825	36 621
<b>Mittelamerika</b> .....	<b>10 565</b>	<b>13 469</b>	<b>28 148</b>	<b>36 392</b>
Costa Rica .....	346	349	539	823
Kuba .....	851	479	2 877	2 650
Dominikanische Republik .....	178	67	610	586
Guatemala .....	1 037	883	1 914	1 120
Haiti .....	3	29	243	208
Honduras .....	39	42	188	476
Mexiko .....	7 052	10 574	12 833	19 363
Nicaragua .....	379	40	725	846
Panama .....	105	52	3 500	4 922
El Salvador .....	379	581	1 456	1 281
Honduras, Britisch- .....	—	—	19	11
Westindien, Britisch- .....	73	62	1 456	1 592
Westindien, Französisch- .....	14	—	163	11
Antillen, Niederländische .....	26	288	964	1 432
Puerto Rico .....	83	23	661	1 071
<b>Südamerika</b> .....	<b>13 248</b>	<b>15 068</b>	<b>58 345</b>	<b>79 925</b>
Argentinien .....	1 591	1 806	6 524	7 648
Bolivien .....	135	187	1 421	1 288
Brasilien .....	7 283	7 336	7 043	8 197
Chile .....	594	1 912	8 403	13 368
Kolumbien .....	435	727	4 937	5 805
Ecuador .....	112	341	1 791	1 530
Paraguay .....	83	472	1 456	9 571
Peru .....	1 740	1 168	2 924	4 736
Uruguay .....	176	98	2 050	2 717
Venezuela .....	1 078	1 002	21 174	23 919
Guayana, Britisch-, Guayana, Französisch-Surinam .....	2	8	267	764
Surinam .....	19	11	355	382
<b>AMERIKA</b> .....	<b>321 991</b>	<b>383 739</b>	<b>422 347</b>	<b>502 430</b>
<b>Nordafrika</b> .....	<b>32 601</b>	<b>26 950</b>	<b>34 453</b>	<b>36 718</b>
Ägypten .....	5 435	4 588	20 413	15 675
Algerien .....	990	731	2 358	4 083
Tunesien .....	6 163	3 178	2 143	2 615
Marokko .....	19 917	17 838	8 296	11 949
Libyen .....	96	615	1 243	2 069
<b>West- und Südafrika</b> .....	<b>11 687</b>	<b>11 805</b>	<b>57 375</b>	<b>52 313</b>
Liberia .....	135	88	1 540	2 392
Kongo, Belgisch- .....	7 306	4 998	5 401	6 777



## Güterverkehr mit dem Ausland nach Herkunft und Bestimmung

## Übersicht 31

Herkunft und Bestimmung	Empfang		Versand	
	1958	1959	1958	1959
	Menge in kg			
Gambia .....	3	9	43	63
Ghana .....	117	190	5 955	2 196
Nigerien .....	837	1 068	13 733	12 153
Sierra Leone .....	25	20	1 198	1 933
Südwestafrika .....	1	—	26	90
Westafrika, Französisch- .....	519	1 904	4 195	4 529
Kamerun, Britisch- .....	—	—	3	16
Kamerun, Französisch- .....	10	49	484	329
Togo, Französisch- .....	—	—	13	5
Äquatorialafrika, Französisch- .....	57	24	1 479	1 113
Angola .....	16	14	2 080	1 041
Kanarische Inseln .....	6	15	1 228	888
Südafrikanische Union .....	2 655	3 426	19 997	18 330
<b>Ostafrika .....</b>	<b>21 903</b>	<b>19 413</b>	<b>18 961</b>	<b>17 128</b>
Sudan .....	1 975	1 282	5 216	3 754
Äthiopien .....	3 310	3 209	3 263	2 449
Kenia und Uganda .....	12 417	12 769	4 980	3 721
Tanganjika .....	703	572	872	986
Sansibar und Pemba .....	27	39	334	297
Föderation von Rhodesien und Njassaland .....	3 273	1 421	1 908	2 525
Somaliland, Französisch- .....	6	13	62	177
Madagaskar .....	55	33	605	1 112
Ostafrika, Portugiesisch- .....	106	48	1 699	1 556
Somaliland, Italienisch- .....	31	27	22	371
<b>AFRIKA .....</b>	<b>66 191</b>	<b>58 168</b>	<b>110 789</b>	<b>106 159</b>
<b>Nahost .....</b>	<b>40 858</b>	<b>21 364</b>	<b>68 596</b>	<b>72 481</b>
Saudisch-Arabien .....	1 307	510	5 617	6 225
Israel .....	7 865	5 949	3 435	5 806
Jordanien .....	51	196	2 661	1 913
Libanon .....	8 989	8 144	10 673	14 801
Syrien .....	20 455	5 710	8 070	5 104
Aden .....	186	133	2 866	2 219
Bahrain-Inseln; Katar; Trucial Oman .....	1 512	136	3 327	4 245
Cypern .....	280	237	1 177	2 079
Jemen .....	2	66	2 311	141
Kuwait .....	211	283	28 459	29 948
<b>Mittelost .....</b>	<b>210 984</b>	<b>335 377</b>	<b>149 454</b>	<b>210 088</b>
Afghanistan .....	24 475	34 045	4 140	4 051
Birma .....	529	428	5 619	2 984
Irak .....	2 075	4 097	26 137	55 548
Iran .....	93 803	210 419	83 249	114 138
Ceylon .....	2 429	2 622	1 816	5 562
Indien .....	29 415	27 681	17 517	11 791
Pakistan .....	58 257	56 085	10 719	15 903
Indien, Portugiesisch- .....	1	—	257	111
<b>Fernost .....</b>	<b>66 236</b>	<b>86 409</b>	<b>47 264</b>	<b>62 750</b>
China (Volksrepublik) .....	1 350	762	2 865	233
China (Taiwan) .....	264	120	725	1 555
Indonesien .....	1 037	937	2 472	1 626
Japan .....	35 575	50 533	17 489	28 060
Korea .....	347	149	2 678	4 492
Philippinen .....	1 525	1 144	3 759	3 934
Thailand .....	1 145	3 712	4 418	7 297
Borneo, Britisch- .....	—	2	10	29
Hongkong .....	21 623	26 479	5 131	8 680
Malaya .....	3 087	2 455	4 719	4 323
Vietnam .....	283	115	2 679	2 419
Ryukyu-Inseln .....	—	1	319	79
<b>ASIEN .....</b>	<b>318 078</b>	<b>443 150</b>	<b>265 314</b>	<b>345 319</b>
Australischer Bund .....	3 182	3 599	6 569	14 381
Neu-Guinea .....	53	4	180	958
Neuseeland .....	576	745	1 064	1 554
West-Samoa .....	29	—	83	37
Ozeanien, Britisch- .....	36	1	138	55
Ozeanien, Französisch- .....	—	—	147	118
Neue Hebriden .....	—	3	16	75
Neu-Guinea, Niederländisch- .....	—	—	45	—
Hawaii .....	42	2	72	70
<b>AUSTRALIEN, OZEANIEN .....</b>	<b>3 918</b>	<b>4 354</b>	<b>8 314</b>	<b>17 248</b>
<b>AUSSEREUROPA .....</b>	<b>710 178</b>	<b>889 411</b>	<b>806 764</b>	<b>971 156</b>
<b>EUROPA UND AUSSEREUROPA INSGESAMT .....</b>	<b>1 876 482</b>	<b>2 226 451</b>	<b>1 689 756</b>	<b>1 950 899</b>

## Der Binnenhandel mit Berlin (West)

Übersicht 32

Warengruppen	Empfang				Versand			
	1958		1959		1958		1959	
	t	1000 DM	t	1000 DM	t	1000 DM	t	1000 DM
Landwirtschaft und Weinbau .....	3 156	2 326	1 045	2 334	137 826	167 268	129 685	236 920
Gärtnerei und Baumschulen .....	152	278	253	379	93 350	82 178	94 318	82 547
Forst- und Jagdwirtschaft .....	45	152	6 032	2 015	3 287	5 898	3 925	7 853
Gewerbliche Tierzucht .....	1	2	0	1	0	23	3	12
Hochsee- und Küstenfischerei .....	7	6	0	1	2 564	2 429	2 522	2 438
Binnenfischerei und Fischzucht .....	2	7	3	8	435	1 555	416	1 566
Bergbau .....	207	42	0	3	49 688	3 988	15 019	1 922
Mineralöle, Kohlenwertstoffe usw. ....	6 244	2 658	6 938	2 972	333 655	90 053	394 666	103 327
Steine und Erden .....	12 398	5 874	10 217	4 627	76 503	12 661	71 897	11 337
Eisen und Stahl .....	23 265	17 756	25 773	19 290	828	649	2 302	1 259
NE-Metalle und -Metallhalbzeug .....	16 962	47 105	21 809	55 757	33 800	91 168	62 760	213 436
Gießerei .....	965	1 073	2 204	1 954	541	611	757	570
Draht, Stahlverformung usw. ....	544	1 625	487	1 283	132	330	121	272
Stahlbau .....	7 778	22 764	9 391	20 586	155	704	166	789
Maschinenbau .....	16 370	127 328	13 663	115 182	2 178	21 912	3 285	30 537
Landfahrzeugbau .....	1 273	7 353	1 814	11 818	828	4 300	938	5 195
Wasserfahrzeugbau .....	2 693	6 372	2 221	6 089	39	193	220	577
Luftfahrzeugbau .....	0	1	2	13	0	14	0	18
Elektrotechnik .....	37 569	300 877	36 037	302 969	898	16 972	1 301	22 905
Feinmechanik und Optik .....	566	14 606	745	16 427	33	1 039	48	1 570
Eisen-, Blech- und Metallwaren .....	1 682	10 252	1 149	9 165	774	3 526	946	3 872
Musikinstrumente, Spielwaren, Sportgeräte, Schmuckwaren usw. ....	505	8 527	530	9 179	44	791	38	698
Anorganische Chemikalien und Grundstoffe .....	14 821	2 584	18 572	2 771	14 054	5 006	16 231	5 365
Organische Chemikalien .....	347	1 268	599	2 639	903	3 996	1 020	5 081
Pharmazeutika .....	1 186	45 440	1 308	53 455	939	8 800	948	8 941
Mineralfarben und Teerfarbstoffe .....	48	307	105	426	250	461	255	418
Kunststoffe .....	305	2 031	515	2 712	2 271	7 985	3 265	10 232
Chemisch-technische Erzeugnisse .....	3 833	14 704	4 229	16 194	10 614	29 078	11 415	32 288
Chemische Fasern .....	143	3 040	1 752	8 847	3	96	1	56
Feinkeramik .....	110	683	196	921	249	1 149	211	965
Glas und Glaswaren .....	422	1 601	394	1 672	620	955	682	901
Sägerei und Holzbearbeitung .....	61	161	253	199	13 442	5 148	8 532	4 309
Holzverarbeitung .....	387	1 684	413	1 981	1 523	3 486	1 860	4 269
Papierherzeugung .....	2 951	1 827	3 457	2 028	17 295	12 490	23 589	17 501
Papierverarbeitung .....	2 099	6 568	2 007	6 086	2 271	8 080	3 928	16 895
Druckereierzeugnisse usw. ....	2 690	14 018	3 140	17 277	1 377	6 035	1 020	5 088
Kunststoffverarbeitung .....	1 039	5 567	1 327	6 671	465	3 513	564	4 224
Gummi- und Asbestverarbeitung .....	994	1 620	788	1 540	13 124	19 864	13 319	20 432
Leder .....	0	9	0	17	55	454	80	1 263
Lederwaren und Schuhe .....	50	1 144	64	1 668	61	906	64	1 141
Textilien .....	294	4 404	418	6 548	1 356	17 801	1 451	20 079
Bekleidung .....	177	6 195	173	7 174	170	4 171	195	4 447
Erzeugnisse der Ernährungsindustrie .....	57 747	82 897	60 879	90 081	116 647	251 154	174 936	398 085
Tabakverarbeitung .....	945	68 741	1 949	129 512	3 174	146 152	2 904	143 233
Sonstige Erzeugnisse .....	12 036	.	11 599	.	11 816	.	14 047	.
<b>INSGESAMT</b>	<b>235 069</b>	<b>843 477</b>	<b>254 450</b>	<b>942 471</b>	<b>950 237</b>	<b>1 045 042</b>	<b>1 065 850</b>	<b>1 434 833</b>

Quelle: Statistisches Bundesamt.



# Der Interzonenhandel (einschl. Sowjetsektor von Berlin)

Übersicht 33

Warengruppen	Empfang				Versand			
	1958		1959		1958		1959	
	t	1000 DM	t	1000 DM	t	1000 DM	t	1000 DM
Landwirtschaft und Weinbau .....	3 094	1 929	9 853	3 978	9 578	29 316	13 401	25 556
Gärtnerei und Baumschulen .....	13	33	3 207	639	2 378	1 809	3 691	2 261
Forst- und Jagdwirtschaft .....	—	—	—	—	10 283	1 556	11 126	2 070
Gewerbliche Tierzucht .....	—	—	0	1	—	—	—	—
Hochsee- und Küstenfischerei .....	—	—	—	—	4 708	2 779	1 475	1 014
Binnenfischerei und Fischzucht .....	0	2	6	17	44	146	36	162
Bergbau .....	11 970	485	2 599	108	46 014	3 039	0	0
Mineralöle, Kohlenwertstoffe usw. ....	19 320	11 110	10 111	5 809	4 993	1 083	98	151
Steine und Erden .....	30 312	889	24 503	769	142	95	63	35
Eisen und Stahl .....	—	—	—	—	13	72	45	136
NE-Metalle und -Metallhalbzeug .....	2	0	45	111	0	2	411	459
Gießerei .....	258	142	472	221	5	19	—	—
Draht, Stahlverformung usw. ....	0	3	2	4	10	8	3	27
Stahlbau .....	37	38	—	—	291	1 212	18	286
Maschinenbau .....	825	5 341	783	6 347	476	5 289	347	5 182
Landfahrzeugbau .....	451	2 736	0	2	—	—	0	10
Wasserfahrzeugbau .....	6 051	11 065	4 236	8 683	0	42	191	300
Luftfahrzeugbau .....	—	—	—	—	—	—	—	—
Elektrotechnik .....	23	117	28	166	223	2 799	284	3 972
Feinmechanik und Optik .....	2	286	6	298	8	421	19	908
Eisen-, Blech- und Metallwaren .....	91	291	98	339	21	116	156	439
Musikinstrumente, Spielwaren, Sportgeräte, Schmuckwaren usw. ....	67	471	49	277	3	150	5	163
Anorganische Chemikalien und Grundstoffe .....	3 317	1 634	3 145	1 416	15 643	1 357	57 165	3 896
Organische Chemikalien .....	3 311	3 391	3 042	2 661	659	1 544	991	2 703
Pharmazeutika .....	140	620	131	649	205	1 070	218	1 055
Mineralfarben und Teerfarbstoffe .....	80	168	88	176	63	80	410	225
Kunststoffe .....	286	496	329	582	96	622	82	298
Chemisch-technische Erzeugnisse .....	7 736	4 516	12 026	6 490	3 101	4 218	2 292	3 415
Chemische Fasern .....	0	2	1	12	10	54	7	152
Feinkeramik .....	520	694	612	1 100	26	55	2	20
Glas und Glaswaren .....	287	577	440	713	220	221	13	16
Sägerei und Holzbearbeitung .....	66	12	615	111	1 238	814	342	343
Holzverarbeitung .....	52	159	24	120	89	365	107	343
Papierherzeugung .....	1 241	1 002	940	863	2	6	0	3
Papierverarbeitung .....	750	1 331	679	1 590	45	53	34	42
Druckereierzeugnisse usw. ....	939	1 357	626	930	5	115	10	178
Kunststoffverarbeitung .....	19	254	48	228	4	42	2	30
Gummi- und Asbestverarbeitung .....	602	1 160	1 253	1 285	297	1 447	26	439
Leder .....	—	—	176	13	—	—	—	—
Lederwaren und Schuhe .....	43	360	80	542	—	—	—	—
Textilien .....	1 316	15 996	1 217	12 865	132	870	168	1 177
Bekleidung .....	104	1 739	127	1 662	0	10	0	20
Erzeugnisse der Ernährungsindustrie .....	21 537	10 027	16 182	10 752	23 143	26 740	13 240	22 004
Tabakverarbeitung .....	—	—	—	—	—	—	1	17
Umszugsgut usw. ....	.	.	.	.	.	.	.	.
<b>INSGESAMT</b>	<b>114 862</b>	<b>80 433</b>	<b>97 779</b>	<b>72 529</b>	<b>124 168</b>	<b>89 636</b>	<b>106 479</b>	<b>79 507</b>

Quelle: Statistisches Bundesamt.

# Die Güterbewegung auf den Eisenbahnen nach Hafen- und anderen Bahnhöfen

Übersicht 34

Art des Güterverkehrs	1958			1959		
	Insgesamt	davon		Insgesamt	davon	
		Hafen- bahnhöfe	andere Bahnhöfe		Hafen- bahnhöfe	andere Bahnhöfe
	Mengen in t					
E m p f a n g						
Zusammen .....	5 869 848	3 179 046	2 690 802	5 861 494	3 310 727	2 550 767
davon						
Wagenladungen .....	5 768 136	3 166 229	2 601 907	5 762 714	3 297 532	2 465 182
Stückgut .....	101 712	12 817	88 895	98 780	13 195	85 585
V e r s a n d						
Zusammen .....	5 162 402	4 067 894	1 094 508	5 635 592	4 153 004	1 482 588
davon						
Wagenladungen .....	5 043 588	4 058 827	984 761	5 516 081	4 143 165	1 372 916
Stückgut .....	118 814	9 067	109 747	119 511	9 839	109 672
Empfang und Versand						
Insgesamt .....	11 032 250	7 246 940	3 785 310	11 497 086	7 463 731	4 033 355
davon						
Wagenladungen .....	10 811 724	7 225 056	3 586 668	11 278 795	7 440 697	3 838 098
Stückgut .....	220 526	21 884	198 642	218 291	23 034	195 257

Quelle: Deutsche Bundesbahn, Bundesbahndirektion Hamburg,  
Eisenbahn-Gesellschaft Altona-Kaltenkirchen-Neumünster,  
Behörde für Wirtschaft und Verkehr Hamburg (Strom- und Hafenbau, Hafenbahnabteilung)

## Übersicht 35 Verkehr und Umsätze des Fischereihafens

Art der Zufuhren und Fanggebiete	1958			1959		
	Reisen	t	1000 DM	Reisen	t	1000 DM
<b>Fischdampfer zusammen</b>	<b>510</b>	<b>56 442</b>	<b>25 683</b>	<b>444</b>	<b>49 819</b>	<b>21 843</b>
davon: Nordsee .....	248	26 153	10 935	195	22 054	7 580
Kanal .....	17	1 237	498	11	901	404
Island .....	101	12 103	6 135	84	10 219	5 380
Norwegische Küste .....	25	3 175	1 556	16	2 131	1 035
Grönland .....	23	3 689	1 709	32	5 232	2 519
Färöer .....	16	1 553	946	22	1 959	1 326
Bäreninsel .....	4	611	197	—	—	—
Barentssee .....	2	150	88	—	—	—
Neufundland .....	5	830	382	5	860	452
Irische See .....	21	2 294	924	16	1 039	560
Labrador .....	—	—	—	15	2 767	1 120
Mischreisen .....	38	4 435	2 209	20	1 703	981
Teilladungen .....	10	212	104	28	954	486
Logger .....	38	2 275	813	56	3 297	1 184
Hochseekutter .....	837	4 442	4 804	839	3 710	4 307
Fluß- und Küstenfischerfahrzeuge .....	566	213	147	469	189	116
Anlandungen zusammen .....	1 951	63 372	31 447	1 808	57 015	27 450
Hiesige Firmen .....	.	87	58	.	114	92
Einsendungen .....	.	3 195	1 817	.	3 240	2 053
Einfuhren .....	.	37 642	30 172	.	37 277	29 067
<b>Insgesamt</b>	<b>.</b>	<b>104 296</b>	<b>63 494</b>	<b>.</b>	<b>97 646</b>	<b>58 662</b>
Außerdem Ölheringe .....	.	785	124	.	793	120
<b>darunter Anlandungen und Einfuhren von Heringen</b>						
<b>Frische Heringe</b>	<b>.</b>	<b>50 980</b>	<b>22 902</b>	<b>.</b>	<b>49 358</b>	<b>20 301</b>
davon: Anlandungen						
aus Dampfern .....	.	23 494	10 590	.	20 960	7 582
Loggern .....	.	1 857	681	.	2 162	867
Hochseekuttern .....	.	75	30	.	120	47
Fluß- und Küstenfischerfahrzeugen .....	.	1	0	—	—	—
Hiesige Firmen .....	.	43	22	.	43	24
Einsendungen .....	.	1 163	514	.	1 144	556
Einfuhren .....	.	24 347	11 065	.	24 929	11 225
<b>Salzheringe</b>	<b>.</b>	<b>2 708</b>	<b>2 062</b>	<b>.</b>	<b>3 731</b>	<b>2 930</b>
davon: Anlandungen						
aus Dampfern .....	.	120	72	.	41	22
Hochseekuttern .....	.	0	0	.	1	1
Hiesige Firmen .....	.	—	—	.	4	1
Einfuhren .....	.	2 588	1 990	.	3 685	2 906
<b>Heringe zusammen</b>	<b>.</b>	<b>53 688</b>	<b>24 964</b>	<b>.</b>	<b>53 089</b>	<b>23 231</b>



# Personenverkehr über See nach Herkunfts- und Zielgebieten

Übersicht 36

Herkunfts- und Zielgebiete	Einreisende		Ausreisende <sup>1</sup>					
	1958 r	1959	1958 r			1959		
			Auswanderer <sup>2</sup>	Übrige Ausreisende	Zusammen	Auswanderer <sup>2</sup>	Übrige Ausreisende	Zusammen
Europa .....	7 839	9 165	21	9 489	9 510	44	10 846	10 890
darunter:								
Finland .....	288	497	2	411	413	—	563	563
Schweden .....	252	305	—	420	420	—	510	510
Dänemark .....	287	433	1	429	430	—	441	441
Norwegen .....	1 247	1 268	4	984	988	—	1 449	1 449
Island .....	149	88	—	52	52	3	105	108
Belgien .....	955	1 286	5	1 358	1 363	2	1 319	1 321
Niederlande .....	2 039	2 303	1	1 408	1 409	—	1 783	1 783
Frankreich .....	373	375	2	433	435	38	760	798
Großbritannien .....	839	975	3	2 762	2 765	1	3 029	3 030
Portugal .....	101	155	—	172	172	—	215	215
Spanien .....	668	834	—	199	199	—	137	137
Italien .....	409	254	—	618	618	—	283	283
Afrika .....	1 113	1 364	10	744	754	41	759	800
darunter:								
Marokko .....	234	251	—	19	19	2	57	59
Kanarische Inseln .....	469	512	—	322	322	—	274	274
Belgisch-Kongo .....	135	195	—	5	5	—	1	1
Asien .....	249	213	12	120	132	6	193	199
darunter:								
Singapur .....	14	15	—	4	4	—	3	3
Amerika .....	14 222	13 400	4 666	10 898	15 564	3 550	10 670	14 220
darunter:								
USA .....	9 234	8 427	3 192	7 843	11 035	1 981	6 778	8 759
Kanada .....	308	1 374	1 126	707	1 833	1 282	1 703	2 985
Kolumbien .....	349	255	14	174	188	25	178	203
Brasilien .....	1 350	1 015	182	699	881	128	564	692
Uruguay .....	224	114	5	63	68	3	56	59
Argentinien .....	1 951	1 477	98	416	514	33	296	329
Ecuador .....	303	341	2	276	278	11	291	302
Australien .....	63	632	1 494	72	1 566	3 993	106	4 099
Insgesamt	23 486	24 774	6 203	21 323	27 526	7 634	22 574	30 208

<sup>1</sup> Ohne Tangentialreiseverkehr.  
<sup>2</sup> Einschl. Transitauswanderer.

## Schiffsverkehr zur See nach Flaggen

Cuxhaven<sup>1</sup>

Übersicht 37

Heimatstaat der Schiffe	Angekommen				Abgegangen			
	1958		1959		1958		1959	
	Schiffe	NRT	Schiffe	NRT	Schiffe	NRT	Schiffe	NRT
Deutschland .....	605	163 836	646	311 608	332	126 936	378	269 528
Großbritannien .....	1	269	1	12 898	1	269	1	12 898
Griechenland .....	—	—	—	—	—	—	1	11 152
Dänemark .....	18	1 479	12	1 146	3	302	—	—
Niederlande .....	16	3 862	5	5 744	13	3 190	6	5 980
Island .....	6	1 099	5	1 293	6	1 099	5	1 293
Norwegen .....	6	1 967	8	2 900	3	1 076	9	3 017
Panama .....	5	46 742	6	55 984	5	46 742	6	55 984
Polen .....	1	7 923	6	47 543	1	7 923	6	47 543
Schweden .....	21	1 816	16	1 934	19	1 433	14	1 476
Italien .....	1	7 140	2	14 736	1	7 140	2	14 736
Insgesamt ....	680	236 133	707	455 786	384	196 110	428	423 607

<sup>1</sup> Hamburgischer und niedersächsischer Teil.

Cuxhaven <sup>1</sup>

Übersicht 38

Schiffsverkehr zur See nach

Verkehrsgebiete	Angekommen								In Schiffe
	1958				1959				
	Insgesamt		darunter leer		Insgesamt		darunter leer		
	Schiffe	NRT	Schiffe	NRT	Schiffe	NRT	Schiffe	NRT	
<b>Bundesrepublik Deutschland</b>									
Lübeck .....	—	—	—	—	—	—	—	—	3
Schleswig-Holstein/Ostseegebiet .....	52	2 619	—	—	33	2 199	—	—	56
Schleswig-Holstein/Nordseegebiet .....	110	18 834	5	208	201	75 060	61	3 124	120
Bremische Häfen .....	4	701	—	—	5	937	5	937	16
Bremerhaven .....	—	—	—	—	—	—	—	—	3
Unterwesergebiet .....	12	1 329	—	—	7	867	—	—	10
Emden .....	3	425	1	238	3	215	—	—	—
Ems-, Jade-Huntegebiet und die Ostfriesischen Inseln ...	1	41	1	41	—	—	—	—	3
Nordwestdeutsches Wasserstraßengebiet .....	2	200	—	—	22	1 810	—	—	3
Rheingebiet .....	8	790	—	—	11	1 448	—	—	5
<b>Zusammen .....</b>	<b>192</b>	<b>24 939</b>	<b>7</b>	<b>487</b>	<b>282</b>	<b>82 536</b>	<b>66</b>	<b>4 061</b>	<b>219</b>
<b>Sowjetische Besatzungszone .....</b>	<b>1</b>	<b>168</b>	<b>1</b>	<b>168</b>	—	—	—	—	<b>5</b>
<b>Ostgebiete des Deutschen Reiches (Stand v. 31.12.37)</b>									
z. Z. unter fremder Verwaltung .....	<b>73</b>	<b>15 178</b>	—	—	<b>48</b>	<b>10 684</b>	—	—	<b>35</b>
<b>Danzig .....</b>	—	—	—	—	<b>1</b>	<b>147</b>	—	—	—
<b>Europäisches Ausland</b>									
Finnland .....	—	—	—	—	—	—	—	—	1
Schweden .....	157	25 633	—	—	150	28 185	—	—	45
Dänemark an der Ostsee und am Kattegatt .....	183	18 317	1	168	134	15 732	—	—	45
Dänemark an der Nordsee .....	29	3 206	—	—	34	4 067	—	—	1
Sowjetunion/Ostsee .....	—	—	—	—	—	—	—	—	—
Polen .....	1	7 923	1	7 923	5	24 215	2	15 851	1
Litauen, Lettland, Estland .....	—	—	—	—	—	—	—	—	1
Island .....	6	1 099	6	1 099	6	8 798	5	1 293	6
Norwegen .....	11	10 393	—	—	14	13 545	1	183	5
Rotterdam .....	3	550	1	120	1	400	1	400	1
Niederlande (ohne Rotterdam) .....	2	292	—	—	1	4 986	1	4 986	—
Antwerpen .....	—	—	—	—	1	142	—	—	1
Übriges Belgien .....	1	105	—	—	1	90	—	—	—
Irland .....	—	—	—	—	2	595	—	—	—
Großbritannien an der Nordsee und am Kanal .....	9	2 286	1	259	1	12 898	—	—	—
Großbritannien/Westküste .....	—	—	—	—	5	1 010	—	—	—
Frankreich am Kanal .....	—	—	—	—	—	—	—	—	—
Nordspanien am Atlantik .....	1	809	—	—	—	—	—	—	—
Portugal .....	1	809	—	—	1	220	—	—	—
Italien .....	—	—	—	—	2	15 846	—	—	—
<b>Zusammen .....</b>	<b>404</b>	<b>71 422</b>	<b>10</b>	<b>9 569</b>	<b>358</b>	<b>130 729</b>	<b>10</b>	<b>22 713</b>	<b>11</b>
<b>Außereuropa</b>									
Kanarische Inseln .....	—	—	—	—	—	—	—	—	—
Kanada am Atlantischen Ozean .....	1	9 394	—	—	5	46 666	—	—	—
USA am Atlantischen Ozean .....	8	107 892	—	—	10	162 365	—	—	—
Kuba .....	—	—	—	—	1	7 923	—	—	—
Australien .....	1	7 140	—	—	2	14 736	—	—	—
<b>Zusammen .....</b>	<b>10</b>	<b>124 426</b>	—	—	<b>18</b>	<b>231 690</b>	—	—	<b>1</b>
<b>Insgesamt .....</b>	<b>680</b>	<b>236 133</b>	<b>18</b>	<b>10 224</b>	<b>707</b>	<b>455 786</b>	<b>76</b>	<b>26 774</b>	<b>38</b>

<sup>1</sup> Hamburgischer und niedersächsischer Teil.



Abgegangen								Verkehrsgebiete
1958				1959				
Insgesamt		darunter leer		Insgesamt		darunter leer		
Schiffe	NRT	Schiffe	NRT	Schiffe	NRT	Schiffe	NRT	
								<b>Bundesrepublik Deutschland</b>
3	246	3	246	—	—	—	—	Lübeck
56	3 200	54	3 017	29	1 771	29	1 771	Schleswig-Holstein/Ostseegebiet
120	19 492	2	207	210	75 941	4	270	Schleswig-Holstein/Nordseegebiet
16	3 385	15	3 291	14	2 478	8	1 657	Bremische Häfen
3	564	2	433	2	323	2	323	Bremerhaven
10	1 798	10	1 798	8	1 096	8	1 096	Unterwesergebiet
—	—	—	—	1	92	1	92	Emden
3	339	2	298	—	—	—	—	Ems-, Jade-Huntegebiet und die Ostfriesischen Inseln
3	151	—	—	5	354	1	90	Nordwestdeutsches Wasserstraßengebiet
5	276	—	—	6	457	—	—	Rheingebiet
219	29 451	88	9 290	275	82 512	53	5 299	<b>Zusammen</b>
5	760	5	760	11	2 463	11	2 463	<b>Sowjetische Besatzungszone</b>
35	7 386	35	7 386	18	4 948	18	4 948	<b>Ostgebiete des Deutschen Reiches</b> (Stand v. 31. 12. 37)
—	—	—	—	2	582	2	582	z. Z. unter fremder Verwaltung
								<b>Danzig</b>
								<b>Europäisches Ausland</b>
1	327	1	327	7	1 804	7	1 804	Finnland
45	7 147	45	7 147	38	7 235	38	7 235	Schweden
45	5 664	41	5 064	27	11 554	25	3 231	Dänemark an der Ostsee und am Kattegatt
1	232	1	232	5	1 078	2	493	Dänemark an der Nordsee
—	—	—	—	1	209	1	209	Sowjetunion/Ostsee
1	252	1	252	2	15 846	2	15 846	Polen
1	279	1	279	—	—	—	—	Litauen, Lettland, Estland
6	1 099	—	—	6	8 798	—	—	Island
5	8 754	3	1 178	7	2 092	7	2 092	Norwegen
1	295	1	295	—	—	—	—	Rotterdam
—	—	—	—	1	132	—	—	Niederlande (ohne Rotterdam)
1	277	1	277	1	117	1	117	Antwerpen
—	—	—	—	1	245	1	245	Übriges Belgien
—	—	—	—	1	73	—	—	Irland
6	1 685	3	1 038	1	117	—	—	Großbritannien an der Nordsee und am Kanal
—	—	—	—	—	—	—	—	Großbritannien/Westküste
1	153	1	153	—	—	—	—	Frankreich am Kanal
—	—	—	—	—	—	—	—	Nordspanien am Atlantik
—	—	—	—	—	—	—	—	Portugal
1	7 923	—	—	2	9 471	—	—	Italien
115	34 087	99	16 242	100	58 771	84	31 272	<b>Zusammen</b>
								<b>Außereuropa</b>
—	—	—	—	1	7 928	—	—	Kanarische Inseln
3	28 106	—	—	6	57 818	—	—	Kanada am Atlantischen Ozean
6	89 180	—	—	10	168 042	—	—	USA am Atlantischen Ozean
—	—	—	—	1	7 923	—	—	Kuba
1	7 140	—	—	4	32 620	—	—	Australien
10	124 426	—	—	22	274 331	—	—	<b>Zusammen</b>
384	196 110	227	33 678	428	423 607	168	44 564	<b>Insgesamt</b>