



Titel: Statistik des Hamburgischen Staates - 49.1958

Autor:

Purl: [https://resolver.sub.uni-hamburg.de/kitodo/PPN719785790\\_0049](https://resolver.sub.uni-hamburg.de/kitodo/PPN719785790_0049)

## **Nutzungsbedingungen zu den Digitalisierten Beständen der SUB Hamburg**

Die Digitalisierten Bestände der Staats- und Universitätsbibliothek werden unter den Bedingungen der Creative Commons Lizenz BY-SA 4.0 gebührenfrei angeboten. Sowohl die kommerzielle als auch die nicht-kommerzielle Nutzung ist erlaubt und gewünscht, solange die Staats- und Universitätsbibliothek Hamburg namentlich als Quelle genannt ist, sowie die Lizenz erwähnt und verlinkt ist: Creative Commons Lizenz Namensnennung 4.0 International (CC BY-SA 4.0 [<https://creativecommons.org/licenses/by-sa/4.0/deed.de>]). Die digitalisierten Medien in der zum Download verfügbaren Form sind ebenso unter der Creative Commons Lizenz BY-SA 4.0 lizenziert. Qualitativ höherwertige Reproduktionen können in verschiedenen Formaten und Auflösungen kostenpflichtig erworben werden. Gebühren werden entsprechend der Gebührenordnung für wissenschaftliche Bibliotheken der Freien und Hansestadt Hamburg erhoben. Im Falle einer Veröffentlichung lassen Sie uns bitte zur Information ein Belegexemplar der Publikation zukommen oder schicken Sie uns die bibliographischen Angaben der Publikation. Digitalisate, die auf Nutzerwunsch angefertigt wurden, werden anschließend in die Digitalisierten Bestände der SUB eingespielt. Sie sind somit für jedermann frei zugänglich und langfristig verfügbar.

### Quellenangabe

Institution + PURL (Persistent Uniform Resource Locator) des Images/Titels

Beispiel:

Staats- und Universitätsbibliothek Hamburg,

<https://resolver.sub.uni-hamburg.de/kitodo/PPN670034223>

(CC BY-SA 4.0 [<https://creativecommons.org/licenses/by-sa/4.0/deed.de>])

Handschriften und unikale Bestände bitte wie folgt zitieren:

Institution + Signatur + PURL des Images/Titels

Beispiel:

Staats- und Universitätsbibliothek Hamburg, DA: Br: BKB I: Bl. 10-13,

<https://resolver.sub.uni-hamburg.de/kitodo/HANSb21933>

(CC BY-SA 4.0 [<https://creativecommons.org/licenses/by-sa/4.0/deed.de>])

Kontakt: Staats- und Universitätsbibliothek Hamburg

- Carl von Ossietzky -

20146 Hamburg

[auskunft@sub.uni-hamburg.de](mailto:auskunft@sub.uni-hamburg.de)

<https://www.sub.uni-hamburg.de>

Y  
224

HH 1902  
1

# STATISTIK DES HAMBURGISCHEN STAATES

HERAUSGEGEBEN VOM  
STATISTISCHEN LANDESAMT  
DER FREIEN UND HANSESTADT  
HAMBURG



HEFT 49

## STRUKTUR UND ENTWICKLUNG DES HAMBURGER EINZELHANDELS

(1958)



P 1958/142



## VORWORT

In Kreisen des Hamburger Einzelhandels und darüber hinaus besteht ein allgemeines Bedürfnis, sich über Struktur und Entwicklung dieses Wirtschaftszweiges in Hamburg in den letzten Jahren und Jahrzehnten soweit wie möglich zu informieren. Das Statistische Landesamt hat es daher unternommen, das vorliegende Material zusammenzufassen und in einer Gesamtdarstellung der Öffentlichkeit vorzulegen. Die Arbeit stützt sich dabei auf verschiedene Statistiken. Die Eigenart des zur Verfügung stehenden Materials legte die Einteilung in drei Abschnitte nahe, von denen der erste das Strukturbild des Hamburger Einzelhandels im Jahre 1950, der zweite die Entwicklung von 1950 bis 1956 und der dritte schließlich einen Überblick über die langfristige Entwicklung von 1925 bis 1955 bringen soll.

Für die Darstellung der Struktur des Einzelhandels im Jahre 1950 und für die langfristige Betrachtung (1925 bis 1950) sind im wesentlichen die Ergebnisse von insgesamt vier Großzählungen benutzt worden, bei denen es sich um einmalige Totalerhebungen mit dem Charakter von Primärstatistiken handelt, und zwar um die **Arbeitsstättenzählung** vom 13. September 1950 und 17. Mai 1939 und die **gewerbliche Betriebszählung** vom 10. Juni 1933 und 10. Juni 1925.

Grundlage für die Darstellung der Entwicklung seit 1950 waren dagegen mit Ausnahme der **Handwerkszählung** vom 30. September 1949 und vom 31. Mai 1956 entweder Sekundärstatistiken, die laufend bei den Arbeitsgängen anderer Ämter „als Nebenprodukt“ anfallen und vom Statistischen Landesamt ausgewertet werden, wie etwa die **Umsatzsteuerstatistik**, oder repräsentative Statistiken, die nur einen — repräsentativen — Teil der Firmen erfassen, und aus deren Ergebnissen man auf die Gesamtentwicklung eines Wirtschaftszweiges schließen kann, wie etwa aus der **repräsentativen Einzelhandelsumsatzstatistik** auf den gesamten Einzelhandelsumsatz.

Aus Gründen einer vereinfachten Darstellung wurde teilweise bereits bei der Beschreibung des Strukturbildes sowohl auf zurückliegende Daten (1939, 1933, 1925) wie auch auf in diesem Zusammenhang interessierende Ergebnisse der Handwerkszählung von 1949 eingegangen.

Wenn erst heute eine so eingehende Darstellung des sehr weit aufbereiteten Materials der Arbeitsstättenzählung 1950 im Rahmen dieser Arbeit erfolgt, so darf sie nicht nur als Nachtrag zum Veröffentlichungsprogramm jener Zählung gewertet werden. Vielmehr ist diese Darstellung der Struktur 1950 und der weiteren Entwicklung in einem größeren Zusammenhang als „Inventur“ des heute vorliegenden Materials und als Vorbereitung auf den kommenden Handelszensus 1958 zu betrachten. Bei der Veröffentlichung seines Ergebnisses wird unmittelbar auf diese Arbeit Bezug genommen und an sie angeknüpft werden.

Mit der Bearbeitung des vorliegenden Bandes war Diplom-Volkswirt Böhm betraut; er wurde von den Fachabteilungen des Amtes unterstützt.

Hamburg, den 20. April 1958

Dr. Urban

Regierungsdirektor

In diesem Zusammenhang sind die folgenden Punkte zu berücksichtigen: Die in der Zeit von 1934 bis 1937 in der Reichshauptstadt Berlin durchgeführte Untersuchung über die Lebens- und Arbeitsbedingungen der Arbeiter und Angestellten in der Reichshauptstadt Berlin ist ein wichtiger Bestandteil der sozialwissenschaftlichen Forschung in der Reichshauptstadt Berlin. Die Untersuchung ist ein wichtiger Bestandteil der sozialwissenschaftlichen Forschung in der Reichshauptstadt Berlin. Die Untersuchung ist ein wichtiger Bestandteil der sozialwissenschaftlichen Forschung in der Reichshauptstadt Berlin.

Die Untersuchung ist ein wichtiger Bestandteil der sozialwissenschaftlichen Forschung in der Reichshauptstadt Berlin. Die Untersuchung ist ein wichtiger Bestandteil der sozialwissenschaftlichen Forschung in der Reichshauptstadt Berlin. Die Untersuchung ist ein wichtiger Bestandteil der sozialwissenschaftlichen Forschung in der Reichshauptstadt Berlin.

Die Untersuchung ist ein wichtiger Bestandteil der sozialwissenschaftlichen Forschung in der Reichshauptstadt Berlin. Die Untersuchung ist ein wichtiger Bestandteil der sozialwissenschaftlichen Forschung in der Reichshauptstadt Berlin. Die Untersuchung ist ein wichtiger Bestandteil der sozialwissenschaftlichen Forschung in der Reichshauptstadt Berlin.

Die Untersuchung ist ein wichtiger Bestandteil der sozialwissenschaftlichen Forschung in der Reichshauptstadt Berlin. Die Untersuchung ist ein wichtiger Bestandteil der sozialwissenschaftlichen Forschung in der Reichshauptstadt Berlin. Die Untersuchung ist ein wichtiger Bestandteil der sozialwissenschaftlichen Forschung in der Reichshauptstadt Berlin.

Die Untersuchung ist ein wichtiger Bestandteil der sozialwissenschaftlichen Forschung in der Reichshauptstadt Berlin. Die Untersuchung ist ein wichtiger Bestandteil der sozialwissenschaftlichen Forschung in der Reichshauptstadt Berlin. Die Untersuchung ist ein wichtiger Bestandteil der sozialwissenschaftlichen Forschung in der Reichshauptstadt Berlin.

Die Untersuchung ist ein wichtiger Bestandteil der sozialwissenschaftlichen Forschung in der Reichshauptstadt Berlin. Die Untersuchung ist ein wichtiger Bestandteil der sozialwissenschaftlichen Forschung in der Reichshauptstadt Berlin. Die Untersuchung ist ein wichtiger Bestandteil der sozialwissenschaftlichen Forschung in der Reichshauptstadt Berlin.

Dr. F. H. H. H.

Hamburg, den 20. April 1934



# Inhaltsverzeichnis

|  | Seite |
|--|-------|
| <b>A. Einleitung – Probleme einer Systematik des Einzelhandels</b>   | 1     |
| <b>B. Die Struktur des Hamburger Einzelhandels nach der Arbeitsstättenzählung 1950</b>   | 3     |
| <b>I. Der Einzelhandel mit Nahrungs- und Genußmitteln (642)</b>  | 3     |
| a) Betriebe, Beschäftigte und systematische Zuordnung  | 3     |
| b) Betriebsformen und Rechtsformen   | 6     |
| c) Betriebsgrößen  | 9     |
| d) Die Beschäftigten nach ihrer Stellung im Betrieb  | 11    |
| e) Abgrenzung zum Handwerk   | 12    |
| f) Regionale Zuordnung und Gliederung  | 13    |
| <b>II. Der Einzelhandel mit Bekleidung, Wäsche, Ausstattungsartikeln, Schuhen und Sportartikeln (643)</b>  | 25    |
| a) Betriebe, Beschäftigte und systematische Zuordnung  | 25    |
| b) Betriebsformen und Rechtsformen   | 27    |
| c) Betriebsgrößen  | 29    |
| d) Die Beschäftigten nach ihrer Stellung im Betrieb  | 30    |
| e) Abgrenzung zum Handwerk   | 30    |
| f) Regionale Zuordnung und Gliederung  | 31    |
| <b>III. Der Einzelhandel mit Eisen-, Stahl-, Blech- und Metallwaren, Haus- und Küchengeräten, Glas, Porzellan, Wohnbedarf, Musikinstrumenten, Elektro- und Rundfunkgeräten (644)</b>     | 36    |
| a) Betriebe, Beschäftigte und systematische Zuordnung  | 36    |
| b) Betriebsformen und Rechtsformen   | 37    |
| c) Betriebsgrößen  | 41    |
| d) Die Beschäftigten nach ihrer Stellung im Betrieb  | 42    |
| e) Abgrenzung zum Handwerk   | 43    |
| f) Regionale Zuordnung und Gliederung  | 43    |
| <b>IV. Der Einzelhandel mit Druckereierzeugnissen, Papier- und Schreibwaren, Lehrmitteln und Bürobedarf, Kunst- und kunstgewerblichen Gegenständen, Galanterie- und Lederwaren (645)</b> | 48    |
| a) Betriebe, Beschäftigte und systematische Zuordnung  | 48    |
| b) Betriebsformen und Rechtsformen   | 49    |
| c) Betriebsgrößen  | 51    |
| d) Die Beschäftigten nach ihrer Stellung im Betrieb  | 52    |
| e) Abgrenzung zum Handwerk   | 53    |
| f) Regionale Zuordnung und Gliederung  | 54    |
| <b>V. Der Einzelhandel mit Gegenständen der Körper- und Gesundheitspflege, chemischen und optischen Erzeugnissen (646)</b>   | 58    |
| a) Betriebe, Beschäftigte und systematische Zuordnung  | 58    |
| b) Betriebsformen und Rechtsformen   | 59    |
| c) Betriebsgrößen  | 61    |
| d) Die Beschäftigten nach ihrer Stellung im Betrieb  | 62    |
| e) Abgrenzung zum Handwerk   | 63    |
| f) Regionale Zuordnung und Gliederung  | 64    |



|  |             |
|--|-------------|
| <b>VI. Der Einzelhandel mit Maschinen, Fahrrädern, Kraftfahrzeugen und Kraftfahrzeugbedarf (647)</b> . . . . .   | Seite<br>67 |
| a) Betriebe, Beschäftigte und systematische Zuordnung . . . . .  | 67          |
| b) Betriebsformen und Rechtsformen . . . . .   | 68          |
| c) Betriebsgrößen . . . . .  | 70          |
| d) Die Beschäftigten nach ihrer Stellung im Betrieb . . . . .  | 71          |
| e) Abgrenzung zum Handwerk . . . . .   | 72          |
| f) Regionale Zuordnung und Gliederung . . . . .  | 72          |
| <b>VII. Der sonstige Facheinzelhandel (648)</b> . . . . .  | 75          |
| a) Betriebe, Beschäftigte und systematische Zuordnung . . . . .  | 75          |
| b) Betriebsformen und Rechtsformen . . . . .   | 76          |
| c) Betriebsgrößen . . . . .  | 78          |
| d) Die Beschäftigten nach ihrer Stellung im Betrieb . . . . .  | 79          |
| e) Abgrenzung zum Handwerk . . . . .   | 80          |
| f) Regionale Zuordnung und Gliederung . . . . .  | 80          |
| <b>VIII. Der Einzelhandel mit Waren aller Art (641)</b> . . . . .  | 84          |
| a) Betriebe, Beschäftigte und systematische Zuordnung . . . . .  | 84          |
| b) Betriebsformen und Rechtsformen . . . . .   | 85          |
| c) Betriebsgrößen . . . . .  | 86          |
| d) Die Beschäftigten nach ihrer Stellung im Betrieb . . . . .  | 87          |
| e) Regionale Zuordnung und Gliederung . . . . .  | 87          |
| <b>C. Die Entwicklung seit 1950</b> . . . . .  | 89          |
| <b>I. Die Umsätze der Einzelhandelsklassen in ihrem saisonalen und konjunkturellen Verlauf nach der repräsentativen Einzelhandelsumsatzstatistik</b> . . . . . | 89          |
| <b>II. Die Umsätze des Einzelhandels in den Jahren 1950 und 1955 nach der Jahresumsatzsteuerstatistik</b> . . . . .  | 108         |
| a) Die Gliederung nach Zweigen und Klassen . . . . .   | 109         |
| b) Die Gliederung nach Umsatzgrößenklassen . . . . .   | 111         |
| <b>III. Die Umsätze des ambulanten Handels 1953 bis 1955</b> . . . . .   | 114         |
| <b>IV. Die Handelsumsätze des Handwerks 1949 und 1955</b> . . . . .  | 116         |
| <b>V. Die Kapitalgesellschaften im Einzelhandel mit Hauptsitz Hamburg</b> . . . . .  | 117         |
| <b>VI. Die Konkurse und Vergleichsverfahren im Einzelhandel</b> . . . . .  | 119         |
| <b>D. Zusammenfassung – Der Hamburger Einzelhandel 1925 bis 1956</b> . . . . .   | 122         |
| <b>E. Anhang</b> (Inhalt siehe auf Seite 128) . . . . .  | 127         |

## A. Einleitung

### Probleme einer Systematik des Einzelhandels

Die letzte große statistische Bestandsaufnahme der Wirtschaft geschah durch die Arbeitsstättenzählung vom 13. September 1950 im Rahmen des Zählwerks, das sich auf das Volkszählungsgesetz vom 27. Juli 1950 gründete. Hamburgische Ergebnisse hieraus sind bereits in mehreren Veröffentlichungen behandelt worden. Eine Gesamtschau über die hamburgische Wirtschaft bietet die Abhandlung in Heft 23 des Jahrgangs 1951 in „Hamburg in Zahlen“<sup>1)</sup>; den einzelnen Bereichen konnten jedoch nur kurze Ausführungen zuteil werden, die den Stoff keineswegs ausschöpften. Die Darstellungen ins Spezielle zu vertiefen, damit die Zahlen möglichst vielen praktischen Bedürfnissen zu dienen vermögen, ist eine Aufgabe, die nur auf einigen Teilgebieten hat gelöst werden können. Untersuchungen solcher Art haben sich mit zahlreichen fachlichen und lokalen Details zu befassen. Dies gilt in hohem Maße für den Einzelhandel. Seine verschiedenen Betriebsformen, seine Branchengliederung mit den sich oft überschneidenden Warensortimenten, seine Standorte in den Bezirken der Großstadt und anderes mehr müssen ausreichend sichtbar werden, wenn die Statistik anschaulich für den Ortsgebrauch aussagen will.

Aber die Wirtschaft ist so vielgestaltig, daß eine Abgrenzung ihrer Teilbereiche immer zunächst einer Systematik überlassen bleiben muß, die mehr auf das allgemeine und weniger auf das besondere eingestellt ist. Dies um so mehr, wenn es sich um Bundesstatistiken und um eine Bundessystematik handelt, wie bei der Arbeitsstättenzählung und etwa bei den Umsatzstatistiken, die man sich bemüht, mit der Arbeitsstättenzählung vergleichbar zu machen. Manche feineren Unterteilungen, von regionalen Eigenarten ganz zu schweigen, müssen dabei zurücktreten; der Systematikstoff schwillt ohnedies stark genug an. Um ihn sinnvoll zu gliedern, waren bei der Arbeitsstättenzählung 10 Gewerbeabteilungen zu bilden, die sich in 77 Gewerbegruppen aufteilten; die Gruppen wiederum spalteten sich in 382 Gewerbezeige, und zu den 382 Zweigen zählten insgesamt 681 Gewerbeklassen.

Die Einzelhandelsbetriebe fanden ihre statistische Zuordnung in der Gruppe 64 „Einzelhandel“ der Abteilung 6 „Handel, Geld- und Versicherungswesen“. Die Gruppe baut sich so auf, daß als Gewerbezeig 641 der „Einzelhandel mit Waren aller Art“ voransteht, während für den **Facheinzelhandel** die Gewerbezeige 642 bis 648 vorgesehen sind. Den Zeig 642 bildet hierbei der Einzelhandel mit Nahrungs- und Genußmitteln und die Zeige 643 bis 648 umfassen den Fachhandel mit Bedarfsgütern gewerblichen Ursprungs, wie Bekleidung und Wohnbedarf, Papierwaren, Bücher und Kunstgegenstände, chemische und optische Erzeugnisse, Spielwaren, Schmuckwaren, Blumen, Fahrzeuge, Brennstoffe usw.

Dies lediglich zur Vororientierung — wir kommen bei den einzelnen Branchen näher darauf zurück. Über die Zuordnung der Betriebe ist folgendes vorzuschicken:

Mag eine Systematik noch so fein durchdacht und tief gegliedert sein, immer wird es viele Betriebe geben, deren Arbeitsgebiet von nur einer statistischen Position nicht voll gedeckt wird. Sie können für zwei „Klassen“ in dem gleichen „Zeig“ in Betracht kommen (z.B. Fachhandel mit Tabakwaren und Spirituosen), oder sie berühren zwei „Klassen“ in verschiedenen „Zeigen“ (Handel mit Papierwaren und Spielwaren). Oder es liegen Einzelhandel und Großhandel in einer Hand. Was ist da zu tun? Den Betrieb statistisch aufzuspalten, ist allenfalls in größeren Betrieben möglich, deren Rechnungswerk darauf eingestellt ist. Der Einzelhandelsbetrieb wird nur als Ganzes der einen oder der anderen Schlüsselnummer zuzurechnen sein, und dabei fragt es sich, wo sein „Schwerpunkt“ liegt.

1) ferner „Hamburg in Zahlen“ 1952, Heft 26, 33 und 35, 1954, Heft 10 und 1956, Heft 22 und 23, „Statistik des Hamburgischen Staates“, Heft 37, 39 und 40. Vergleiche auch ausführliche Darstellungen in „Aus Hamburgs Verwaltung und Wirtschaft“, 1935, Heft 5, Seite 83 ff und 1936, Heft 4, S. 65 ff.



Die Frage nach dem wirtschaftlichen Schwerpunkt war auf dem rosafarbenen Arbeitsstättenbogen 1950 ausdrücklich gestellt („Welche unter a)–f) angegebene Tätigkeit überwiegt?“). Je nachdem wie die Antwort des Betriebsinhabers lautete, ist der Betrieb systematisch eingeordnet worden, also der Tabak- und Spirituosenhandel entweder unter Tabak oder unter Spirituosen und der Papierwaren- und Spielwarenhandel entsprechend. Für bestimmte Kombinationen entfiel jedoch das Schwerpunktprinzip, weil in der Systematik eigens für sie vorgesorgt war (z.B. Drogerien, einschließlich betriebseigenem Einzelhandel mit Farben, Lacken, Seifen, Parfümerien, Bürstenwaren und Fotobedarf). Dies gilt auch für die Warenhäuser; bei ihnen war nicht zu entscheiden, welche Warengruppe überwiegt, sondern sie waren eben als Warenhäuser in die Position einzugliedern, die für sie zugeschnitten war. Ebenso die Konsumgenossenschaftsgeschäfte, die Kaufhäuser, die Gemischtwaren- und die Reformwarengeschäfte.

Damit ist auch zugleich der Gewerbebezirk 641 umschrieben, der in der Systematik als „Einzelhandel mit Waren aller Art“ den Fachhandelszweigen vorgelagert ist. In der Vielschichtigkeit seiner Sortimente, hauptsächlich in den Warenhäusern, finden sich die meisten Fachrichtungen vertreten. Soll also in einer Studie über den Einzelhandel weniger die Betriebsform und mehr das Warenangebot zum Ausdruck kommen, so müßte der „Einzelhandel mit Waren aller Art“ in Personal- und Umsatzstruktur nach Warengruppen aufteilbar sein, damit Fachhandel und „Einzelhandel mit Waren aller Art“ statistisch zur Addition kommen können, wie es in einem gewissen Umfange in der repräsentativen Statistik der Einzelhandelsumsätze methodisch ermöglicht ist. Die Arbeitsstättenzählung liefert hierfür aber kein Material. Wir müssen uns daher insoweit an die Trennung in der Systematik halten.

Bevor wir mit der Darstellung beginnen, ist es wichtig, noch zweierlei zu berücksichtigen:

1. Die Zählung geht von der „örtlichen Betriebseinheit“ aus, Zweigggeschäfte von Filialunternehmungen sind daher wie selbständige Einzelgeschäfte gezählt; wenn in der Arbeit die Filialunternehmung als Ganzes gemeint ist, wird es besonders vermerkt.
2. Ladengeschäfte, ambulanter Handel und Versandgeschäfte werden in den Hauptzahlen jeweils zusammengefaßt; denn alle drei gehören zur letzten Stufe des Handels, eben zum Einzelhandel, der die Verbraucher versorgt. Zugleich aber verschließt sich die Arbeit nicht den gewerbepolitischen und berufsständischen Gesichtspunkten, die für eine Aufgliederung sprechen.

Völlig eindeutig lassen sich die Zahlen allerdings nicht nach den Betriebsformen abgrenzen. Die Kriegszerstörungen hatten und haben zu Behelfseinrichtungen mancherlei Art geführt. Die Frage, auf die es ankam, lautete demnach: Inwieweit sind dies Ladengeschäfte oder (hauptsächlich ambulante) feste Verkaufsstände? Da durch die Zählung das äußere Bild aufzunehmen war (nicht was der Geschäftsmann berufsständisch darüber dachte), mußte sich die Statistik an ein äußeres Merkmal halten, und das konnte nur ein „bauliches“ sein. Es ist im folgenden erblickt worden: Zum Ladengeschäft gehört begrifflich eine in das „Bauwerk“ einbezogene Raumfläche, die für die Kunden bestimmt ist, wogegen beim Verkaufspavillon (Kiosk) und beim Verkaufsstand der Kunde „draußen“ bleibt und von „drinnen“ bedient wird. Nach diesem formalen Merkmal ist zwischen Ladengeschäften und ambulanten „Ständigen Straßenverkaufsständen“ unterschieden worden.

Zu ihnen gesellt sich der ambulante Straßenhandel, dessen Verkaufsinventar über Nacht nicht stehen bleibt. Diese Betriebe können ihren Standort (meist aber nicht nach Belieben) wechseln, so daß sie sich insoweit vom Dauerverkaufsstand nur noch dadurch unterscheiden, daß sie nach Geschäftsschluß restlos abzuräumen haben. In der statistischen Zuordnung, die sich in der Gruppierung beschränken mußte, sind sie in der gleichen Position wie der ambulante Handel auf den Straßen „aus der Hand“ (ohne Verkaufsstellage), der Hausierhandel und nicht zuletzt der Wochenmarkt- und Jahrmarkthandel. Bei den einzelnen Gewerbeklassen wird über die Betriebsformen konkret noch einiges zu sagen sein.



## B. Die Struktur des Hamburger Einzelhandels nach der Arbeitsstättenzählung 1950

Im folgenden Abschnitt werden Aussagen über die Struktur des Hamburger Einzelhandels im Jahre 1950 gemacht. Hierbei soll zunächst die Besetzung der einzelnen Zweige und Klassen mit Betrieben und Beschäftigten - auch im Vergleich zu den weiter zurückliegenden Zählungen 1939, 1933 und 1925 - das Vorkommen einzelner Betriebs- und Rechtsformen, die Betriebsgrößenstruktur der einzelnen Klassen und die soziale Stellung der Beschäftigten in den Klassen dargestellt sowie auf die Abgrenzung des Einzelhandels gegenüber dem Handwerk und die regionale Zuordnung und Gliederung der Betriebe eingegangen werden.

Aus verschiedenen Gründen wird - abweichend von der Systematik - mit der Darstellung des Facheinzelhandels begonnen, und zwar mit dem sowohl nach der Zahl der Betriebe, der Beschäftigten sowie nach der Höhe des Umsatzes bedeutendsten Zweig, dem Einzelhandel mit Nahrungs- und Genußmitteln, der auch eine relativ eingehende Darstellung erfahren soll. Außerdem werden hier beim erstmaligen Zusammentreffen mit verschiedenen Problemen zu diesen grundsätzliche Ausführungen gemacht, die auch für die übrigen Zweige von Bedeutung sind.

### I. Der Einzelhandel mit Nahrungs- und Genußmitteln (642)

#### a) Betriebe, Beschäftigte und systematische Zuordnung

Folgende Unterteilung kennt die Bundesstatistik für den Gewerbebezirk 642, dessen volle Bezeichnung "Einzelhandel mit Nahrungs- und Genußmitteln und verwandten Waren" lautet. Am besten schafft man sich zunächst einen Überblick über die Besetzung am Stichtag der Zählung:

| Klassen / Zweige |  | Betriebe | Beschäftigte |
|------------------|--|----------|--------------|
| 6421             | Einzelhandel mit Nahrungs- und Genußmitteln, (soweit nicht in den Klassen 6422 bis 6428 enthalten)     | 4 751    | 11 881       |
| 6422             | Einzelhandel mit Kartoffeln, Obst, Gemüse und Südfrüchten  | 2 298    | 4 647        |
| 6423             | Einzelhandel mit Fischen und Fischwaren  | 611      | 1 321        |
| 6424             | Einzelhandel mit Wild und Geflügel (einschl. betriebseigenem Einzelhandel mit Fischen und Fischwaren)  | 54       | 127          |
| 6425             | Einzelhandel mit Milch und Milcherzeugnissen (einschl. betriebseigenem Einzelhandel mit Kolonialwaren) | 1 050    | 2 914        |
| 6426             | Einzelhandel mit Schokolade, Süßwaren und Speiseeis  | 553      | 876          |
| 6427             | Einzelhandel mit Wein, Spirituosen und alkoholfreien Getränken   | 153      | 305          |
| 6428             | Einzelhandel mit Tabakwaren  | 2 092    | 3 160        |
| 6429             | Einzelhandel mit Roheis  | 11       | 26           |
| 642              | Einzelhandel mit Nahrungs- und Genußmitteln und verwandten Waren                                       | 11 573   | 25 257       |

Die Klasse 6421 hat das größte Gewicht; 41 vH der Betriebe und 47 vH der beschäftigten Personen sind hier vereinigt. Sie ist die Sammelklasse, in die alle Lebensmittelhandlungen einzureihen waren, die nicht Obst- und Gemüsegeschäfte, Fischgeschäfte oder Milchläden sind oder die nicht zum Wild- und Geflügelhandel und nicht zum Spezialhandel mit Süßwaren oder mit Wein und Spirituosen zählen. Unter den 4 751 Betrieben sind demnach zu



finden die "Lebensmittelgeschäfte" mit ihrem vielseitigen Sortiment, die Kolonialwaren-, die Fettwaren- und Feinkostgeschäfte, die Brotläden, die Fleischläden (die nicht örtlich mit Schlachtereien verbunden sind), einzelne Spezialgeschäfte für Kaffee, Konfitüren, Tee, Eier, Honig und Gewürze.

Eine solche weitgehende Differenzierung kann aber von einer bundeseinheitlichen Systematik nicht erwartet werden. Im allgemeinen gibt es nur in größeren Städten eine so reiche Fachgliederung. In Hamburg war sie früher besonders ausgeprägt, im Wandel der Zeit haben sich auch hier die Konturen teilweise verwischt. Immerhin hat die Zählung von 1950 noch genügend Anhaltspunkte gebracht, um den großen Block der 4 751 Betriebe der Klasse 6421 in Branchen untergliedern zu können. Das hat folgendes ergeben:

| Klasse  | Warenbezeichnungen  | Zahl der |               |
|---------|---|----------|---------------|
|         |   | Betriebe | Beschäftigten |
| 6421/1  | Lebensmittel  | 1 647    | 4 224         |
| 6421/2  | Kolonialwaren   | 412      | 872           |
| 6421/3  | Kolonial- und Fettwaren                                     | 1 020    | 3 019         |
| 6421/4  | Fettwaren   | 88       | 273           |
| 6421/5  | Feinkostwaren   | 236      | 814           |
| 6421/6  | Brot- und Backwaren   | 785      | 1 329         |
| 6421/7  | Fleisch- und Fleischwaren                                   | 116      | 268           |
| 6421/8  | Würstchen   | 21       | 27            |
| 6421/9  | Eier  | 45       | 54            |
| 6421/10 | Kaffee, Tee, Konfitüren                                     | 204      | 572           |
| 6421/11 | Honig   | 3        | 4             |
| 6421/12 | Gewürzwaren   | 13       | 17            |
| 6421/13 | Nahrungs- und Genußmittel,<br>gemischt, ohne nähere Angaben | 161      | 408           |
| 6421    | Zusammen  | 4 751    | 11 881        |

Die Aufgliederung lehnt sich an die Sortimentsumschreibungen an, für die sich die Geschäftsinhaber entschieden haben, als sie die Rubrik "gehandelte Waren: ....." im Zählbogen auszufüllen hatten. Die Bezeichnungen der Branchen sind durchweg altüberliefert; sie haben von jeher den Warenkreis begrifflich nicht vollständig gedeckt und tun es in neuerer Zeit noch weniger. Zur Charakterisierung des Geschäftstyps reichen sie aber auch heute noch aus. Das Publikum weiß zwischen den Ladenaufschriften: Kolonialwaren, Kolonial- und Fettwaren, Fettwaren oder Feinkostwaren Unterscheidungen zu machen, obgleich sich die Sortimente überschneiden.

Der Kolonialwarenhändler führt wohl auch Fettwaren, aber weniger als der Kolonial- und Fettwarenhändler; der reine Fettwarenhändler hat kein so umfassendes Feinkostsortiment wie der Delikatessen- oder Feinkosthändler, der sein Geschäft insbesondere auch mit feinen Gemüse- und Obstkonserven und mit Spirituosen ausstattet. Freilich sind die Abgrenzungen unsicherer geworden. Dies umsomehr, als die Bezeichnung "Lebensmittelgeschäft" häufig in Anwendung gekommen ist, nicht etwa als Oberbegriff für alle Einzelhandelsgeschäfte, die Nahrungsmittel führen, sondern als Kennzeichnung für ein vielseitiges Fachgeschäft, in dem es außer den meisten Frischwaren des Obst- und Gemüse-, des Fisch-, des Milchhandels und der Schlachtereien bald alle Nahrungs- und Genußmittel zu kaufen gibt. Bei der Arbeitsstättenzählung 1950 haben in Hamburg 1 647 Geschäftsinhaber die Bezeichnung "Lebensmittelgeschäft" entweder ausdrücklich gewählt oder sie haben ihre Sortimentsangaben so gehalten, daß sie statistisch unter die "Lebensmittelgeschäfte" einzuordnen waren. Daß sich darunter auch viele kleinere Geschäfte mit engerem Warenkreis befanden, konnte nicht zweifelhaft sein; aber für weitere systematische Unterteilungen hätte es an Anhaltspunkten gefehlt.

Ein Versuch, die Branchen statistisch noch feiner abzustecken, müßte auch deshalb mißlingen, weil in einem Teil der zahlreichen Brotgeschäfte



und, wohl noch ausgeprägter, in den Milchgeschäften ebenfalls viele Waren geführt werden, die für sie "von Haus aus" nicht eigentümlich sind. Viele von ihnen unterscheiden sich vom "Lebensmittelgeschäft" nur noch dadurch, daß in dem einen Fall die Backware die Hauptsache bildet und daß im anderen Fall neben vielem, was das "Lebensmittelgeschäft" führt, Frischmilch verkauft wird. Da der Milchhandel besonderen Vorschriften unterliegt, behält das Milchgeschäft eine eigene Note, auch wenn es praktisch schon ein Lebensmittelgeschäft ist <sup>1)</sup>. Die Systematik trägt dem in der Weise Rechnung, daß sie in der Gewerbeklasse 6425 den gesamten Einzelhandel mit Milch und Milcherzeugnissen vereint, gleichviel ob es "reine" Milchgeschäfte oder Milchgeschäfte "einschl. betriebseigenem Einzelhandel mit Kolonialwaren" sind. Dabei ist übrigens die Kombination mit Kolonialwaren zu eng gefaßt. Wurstwaren, Brot und Backwaren spielen wohl eine noch größere Rolle.

Die Brothandlungen muß man im Zusammenhang mit den Verkaufsläden des Bäckerhandwerks sehen (wie die Fleischhandlungen in Beziehung zu den Schlachterläden). Der Einzelhandel mit Brot und Backwaren bekommt seine Ware von der Brotindustrie und von größeren Betrieben des Bäckerhandwerks. Seine Lieferanten sitzen nicht nur in Hamburg, sondern auch - man denke an das sog. Landbrot - in der näheren und weiteren Umgebung. Ein Teil der 785 Läden sind "Niederlassungen" der Brotindustrie (ähnlich wie bei Fleisch); sie sind also so gut wie ausschließlich auf Brot und Backwaren eingestellt. Ein gleiches gilt auch für andere Geschäfte, die ihre Ware von verschiedenen Betrieben des Backgewerbes in und außerhalb Hamburgs beziehen. Ein erheblicher Teil beschränkt sich aber nicht mehr auf sein eigentliches Warengbiet, sondern nähert sich im Angebot dem "Lebensmittel- oder dem Kolonial- und Fettwarengeschäft".

So laufen die Linien durcheinander. In den Stadtteilen und Vororten Hamburgs nach dem alten Gebietsumfang (also ohne Altona, Harburg, Wandsbek und Landbezirke) wurden im Jahre 1925 2 090, im Jahre 1933 2 455 Brothandlungen gezählt, also noch zuletzt dreimal so viel wie im Jahre 1950 in Groß-Hamburg. In diesem Maße ist nicht etwa der Vertrieb von Brot im Einzelhandel zurückgegangen, vielmehr hat er sich verlagert auf Lebensmittelgeschäfte, auf Milchgeschäfte usw.; man kann umgekehrt sagen: manche einstigen Brothandlungen haben sich zu Lebensmittelgeschäften entwickelt. Das gilt z.B. auch für die Fettwaren- und Feinkostgeschäfte; im Jahre 1925 wurden 1 211, im Jahre 1933 1 151 Betriebe im engeren Hamburg gezählt, im großen Hamburg waren es im Jahre 1950 nur 324.

| AZ-Systematik |      | Zweig<br>Klassen  | 1939                |                    | 1950                |                    | Arbeits-<br>stätten | Beschäft-<br>tigte |
|---------------|------|---|---------------------|--------------------|---------------------|--------------------|---------------------|--------------------|
| 1939          | 1950 |   | Arbeits-<br>stätten | Beschäft-<br>tigte | Arbeits-<br>stätten | Beschäft-<br>tigte | 1939 = 100          |                    |
| 240200        | 642  | Einzelhandel mit Nahrungs- und Genußmit-<br>teln und verwandten Waren | 15 836              | 32 257             | 11 573              | 25 257             | 73,08               | 78,30              |
| 01            | 6421 | Einzelhandel mit Nahrungs- und Genuß-<br>mitteln                      | 7 601               | 15 980             | 4 751               | 11 881             | 62,50               | 74,35              |
| 02            | 6422 | Einzelhandel mit Kartoffeln, Obst,<br>Gemüse und Südfrüchten          | 2 377               | 5 126              | 2 298               | 4 647              | 96,68               | 90,66              |
| 03            | 6423 | Einzelhandel mit Fischen und Fischwaren                               | 757                 | 1 602              | 611                 | 1 321              | 80,71               | 82,46              |
| 04            | 6424 | Einzelhandel mit Wild und Geflügel                                    | 82                  | 219                | 54                  | 127                | 65,85               | 57,99              |
| 05            | 6425 | Einzelhandel mit Milch und Milch-<br>erzeugnissen                     | 1 625               | 4 277              | 1 050               | 2 914              | 64,62               | 68,13              |
| 07            | 6426 | Einzelhandel mit Schokolade, Süßwaren<br>und Speiseeis                | 323                 | 567                | 553                 | 876                | 171,21              | 154,50             |
| 08            | 6427 | Einzelhandel mit Wein, Spirituosen und<br>alkoholfreien Getränken     | 143                 | 320                | 153                 | 305                | 106,99              | 95,31              |
| 10            | 6428 | Einzelhandel mit Tabakwaren   | 2 893               | 4 078              | 2 092               | 3 160              | 72,31               | 77,49              |
| 09            | 6429 | Einzelhandel mit Rohreis  | 35                  | 88                 | 11                  | 26                 | 31,43               | 29,55              |

1) Anmerkung siehe nächste Seite.



In die Gewerbeklasse 6421 gehört systematisch ferner der Spezialhandel mit Kaffee, Tee und Konfitüren, ein Geschäftstypus, der vom Hamburger Publikum immer wohlbeachtet worden ist. Da Kaffee, Tee und Konfitüren auch in Lebensmittelgeschäften, Kolonialwarenhandlungen usw. in großem Umfange geführt werden, ist die Zahl der eigentlichen Spezialläden nicht mehr groß (in der Tabellenzahl 204 sind u.a. die Versandgeschäfte enthalten).

Weit mehr Verkaufsstellen sind (in der Gewerbeklasse 6426) als Schokoladen- und Süßwarengeschäfte gezählt worden, an denen aber das ambulante Gewerbe einen erheblichen Anteil hat.

Von Überschneidungen mit anderen Einzelhandelszweigen ziemlich frei sind der Einzelhandel mit Kartoffeln, Obst, Gemüse und Südfrüchten und der Einzelhandel mit Fischen und Fischwaren. Mit Recht sind beide Zweige in der Systematik gesondert ausgewiesen. An der verhältnismäßig großen Zahl der Betriebe - rd. 2 300 Gemüse- und 600 Fischgeschäfte - ist zu erkennen, daß sich für den Vertrieb dieser - zum größten Teil leicht verderblichen - Nahrungsmittel die Fachsparten erhalten haben.

Eine an das Schlachtergewerbe angrenzende Fachrichtung ist der Einzelhandel mit Wild und Geflügel; er berührt sich insbesondere bei Geflügel mit dem Lebensmittel- und dem Feinkostgeschäft und in kleinerem Maße mit dem Schlachterhandwerk. 54 spezielle Wild- und Geflügelgeschäfte wurden gezählt (im Mai 1939 waren es 82); eine Verbindung mit Fischhandel (wie in der Systematik mit Rücksicht auf die Verhältnisse in kleineren Städten vorgemerkt) bestand in keinem Fall.

In der Gewerbeklasse 6427 - Einzelhandel mit Wein, Spirituosen und alkoholfreien Getränken - verzeichnet die letzte Arbeitsstättenzählung 153 Betriebe und die vorletzte im Mai 1939 143. Vielleicht darf man bei diesen Zahlen nicht schlechthin einander gegenüberstellen, denn im Wein- und Spirituosengeschäft wird oft sowohl Großhandel als auch Einzelhandel betrieben, weshalb deren statistische Zuordnung nicht eindeutig ist. Von der Warenseite her gesehen, besagt die Besetzung der Gewerbeklasse 6427 überhaupt nicht viel, denn Weine und Spirituosen werden in den meisten Lebensmittelgeschäften, in Feinkosthandlungen usw. geführt. Nur pflegt ein Spezialgeschäft im allgemeinen gediegener assortiert zu sein; das ist natürlich für eine spezielle Nachfrage, vor allem in Weinen, wesentlich.

Zum Einzelhandel mit Nahrungs- und Genußmitteln gehört als eine Branche gänzlich eigener Art der Handel mit Tabakwaren. Er berührt sich mit dem Nahrungsmittelhandel eigentlich nur im ländlichen Gemischtwarengeschäft (das in der Systematik in dem schon genannten Gewerbezug 641 "Einzelhandel mit Waren aller Art" aufgeführt wird). Allerdings sind Tabakwaren auch in den konsumgenossenschaftlichen Verkaufsstellen und oft auch in Kolonialwarengeschäften anzutreffen. Der Einzelhandel mit Tabakwaren ist in der Zahl der Betriebe sehr wesentlich zurückgegangen, weil in den zerstörten Wohngebieten mit älterer Bebauung, also mit vielen Ladenräumen, zahlreiche Tabakgeschäfte oft nur mit Klein- und Kleinstumsätzen vorhanden gewesen sind.

#### b) Betriebsformen und Rechtsformen

Die bisher genannten Zahlen beziehen sich auf den Einzelhandel mit Nahrungs- und Genußmitteln (6421) allgemein (nur der Lebensmittelhandel in Waren- und Kaufhäusern, in Gemischtwaren- und Reformgeschäften und vor allem in konsumgenossenschaftlichen Verteilungsstellen - Gewerbezug 641 - ist einstweilen außer Betracht geblieben). Aus der Übersicht ist zu entnehmen, daß von den 11 573 Betrieben des Gewerbezeuges "Einzelhandel mit

- 1) Es sei aber daran erinnert, daß Flaschenmilch auch vom übrigen Lebensmittel-einzelhandel vertrieben werden darf und in den letzten Jahren die in Tüten verpackte Milch sich einen gewissen Konsumentenkreis erobern konnte. Der Milchhandel ist dadurch vom Milchgeschäft unabhängiger geworden.



Nahrungs- und Genußmitteln" 2 229 oder 19,3 vH nicht in der Form des Ladengeschäfts betrieben wurden, und daß von den 25 257 in diesem Gewerbebezweig beschäftigten Personen (einschl. Inhabern) 3 227 oder 12,8 vH außerhalb des Ladenhandels standen. Unter den 2 229 Betrieben wiederum waren 904 Dauerverkaufsstände und 1 155 Straßenhändler, Markthändler usw.; ferner wurden 60 Versandgeschäfte (hauptsächlich für Kaffee und Tee) gezählt. (In den übrigen Fällen wurde Etagenhandel oder Handel in der Wohnung betrieben).

| Zweig<br>Klassen   | a)<br>Arbeits-<br>stätten<br>b)<br>beschäftigte<br>Perso-<br>nen | Einzel-<br>handel<br>insgesamt | davon sind                     |                           |                             |                            |                           |                                      |   |
|--|--|--------------------------------|--------------------------------|---------------------------|-----------------------------|----------------------------|---------------------------|--------------------------------------|---|
|  |  |                                | Laden-<br>geschäf-<br>te<br>1) | Etagen-<br>geschäf-<br>te | Handel<br>in der<br>Wohnung | Versand-<br>geschäf-<br>te | Ambulan-<br>ter<br>Handel | Ständige<br>ver-<br>kaufs-<br>stände | Handel<br>ab<br>Lager<br>oder<br>sonsti-<br>ges |
| 642 Einzelhandel mit Nahrungs- und Genußmitteln und verwandten Waren | a  | 11 573                         | 9 344                          | 12                        | 97                          | 60                         | 1 155                     | 904                                  | 1   |
|  | b  | 25 257                         | 22 030                         | 23                        | 121                         | 110                        | 1 607                     | 1 362                                | 4   |
| 6421 Einzelhandel mit Nahrungs- und Genußmitteln                     | a  | 4 751                          | 4 323                          | 5                         | 14                          | 55                         | 247                       | 107                                  | -   |
|  | b  | 11 881                         | 11 267                         | 11                        | 20                          | 103                        | 327                       | 153                                  | -   |
| 6422 Einzelhandel mit Kartoffeln, Obst, Gemüse und Südfrüchten       | a  | 2 298                          | 1 406                          | -                         | -                           | 3                          | 527                       | 362                                  | -   |
|  | b  | 4 647                          | 3 346                          | -                         | -                           | 4                          | 737                       | 560                                  | -   |
| 6423 Einzelhandel mit Fischen und Fischwaren                         | a  | 611                            | 477                            | -                         | -                           | -                          | 109                       | 25                                   | -   |
|  | b  | 1 321                          | 1 144                          | -                         | -                           | -                          | 146                       | 31                                   | -   |
| 6424 Einzelhandel mit Wild und Geflügel                              | a  | 54                             | 37                             | -                         | -                           | -                          | 13                        | 4                                    | -   |
|  | b  | 127                            | 101                            | -                         | -                           | -                          | 20                        | 6                                    | -   |
| 6425 Einzelhandel mit Milch und Milcherzeugnissen                    | a  | 1 050                          | 1 022                          | -                         | -                           | -                          | 26                        | 2                                    | -   |
|  | b  | 2 914                          | 2 855                          | -                         | -                           | -                          | 57                        | 2                                    | -   |
| 6426 Einzelhandel mit Schokolade, Süßwaren und Speiseeis             | a  | 553                            | 214                            | 1                         | 6                           | -                          | 174                       | 158                                  | -   |
|  | b  | 876                            | 396                            | 1                         | 8                           | -                          | 240                       | 231                                  | -   |
| 6427 Einzelhandel mit Wein, Spirituosen und alkoholfreien Getränken  | a  | 153                            | 121                            | 2                         | 25                          | 1                          | -                         | 4                                    | -   |
|  | b  | 305                            | 262                            | 6                         | 29                          | 2                          | -                         | 6                                    | -   |
| 6428 Einzelhandel mit Tabakwaren                                     | a  | 2 092                          | 1 734                          | 4                         | 52                          | 1                          | 59                        | 242                                  | -   |
|  | b  | 3 160                          | 2 637                          | 5                         | 64                          | 1                          | 80                        | 373                                  | -   |
| 6429 Einzelhandel mit Roheis   | a  | 11                             | 10                             | -                         | -                           | -                          | -                         | -                                    | 1   |
|  | b  | 26                             | 22                             | -                         | -                           | -                          | -                         | -                                    | 4   |

1) einschließlich der ständigen Straßenverkaufsstände mit Verkaufsraum.

Einen besonders großen Anteil hat der ambulante Handel (die Dauerverkaufsstände einbezogen - vgl. das in der Einleitung Gesagte) im Einzelhandel mit Obst, Gemüse und Südfrüchten, wo 1 406 Ladengeschäften (immer einschl. der Behelfsläden) 889 ambulante Geschäfte gegenüberstanden, also auf 3 Ladenhändler 2 ambulante kamen; innerhalb des ambulanten Handels überwiegt bei Obst und Gemüse der Karrenhandel und der Wochenmarkthandel (527) die Zahl der Dauerverkaufsstände (362). Im Einzelhandel mit Fischen hingegen ist der ambulante Handel weniger vertreten. Das Verhältnis ist etwa 4 : 1 (477 : 134).

Der allgemeine Lebensmittelhandel (im Sinne des Gewerbebezweiges 6421) wickelt sich zu reichlich 9/10 der Betriebe in der Form des Ladengeschäftes ab; immerhin wurden 354 ständige oder "fliegende" Verkaufsstände gezählt, wobei der Wochenmarkthandel eine wesentliche Rolle spielt. An der Zahl der beschäftigten Personen gemessen, umfaßt der ambulante Lebensmittelhandel nur etwa 4 vH.

Ausschließlich Ladenhandel, schon der gesetzlich vorgeschriebenen Verkaufseinrichtungen wegen, ist der Einzelhandel mit Milch (es gibt nur 2 Ausnahmen in Randbezirken); die Statistik verzeichnet aber in dieser Ge-



werbeklasse 26 ambulante Händler, die Milcherzeugnisse, nämlich Käse führen. Der Einzelhandel mit "Schokoladen, Süßwaren und Speiseeis" ist eine besondere Domäne des ambulanten Handels. Von je 5 Geschäften sind 3 ambulante und 2 Ladengeschäfte; freilich ist die systematische Abgrenzung zu anderen Teilbranchen, die Schokoladen und Süßwaren vorwiegend in der Form des Ladengeschäfts führen, hier recht schwierig. Beim Handel mit Wein, Spirituosen und alkoholfreien Getränken<sup>1)</sup> kommt merkwürdigerweise die Form des Handels aus der Wohnung in 25 Fällen vor, wobei es sich meist um heute ständig bewohnte Schrebergartengebiete handelt. Bis auf 2 Etagengeschäfte, 1 Versandgeschäft und 4 Dauerverkaufsstände herrscht hier sonst immer die Ladenform vor. Einen größeren Umfang hat der ambulante Handel in der Tabakwarenbranche; es gab im Herbst 1950 242 feste Verkaufsstände und 111 Händler, die ambulant oder aus der Wohnung Tabakwaren verkauften. Immerhin waren 83 vH der 2 092 Tabakhandlungen Ladengeschäfte (darunter freilich manche Behelfsläden).

Von den 10 684 Unternehmungen des Zweiges 642 waren am 13.9.1950 etwa 12 vH im Handelsregister eingetragen. Jeder vierte der insgesamt 25 330 Beschäftigten gehörte zu einem solchen Betrieb. 255 Unternehmen wurden als Offene Handelsgesellschaften oder Kommanditgesellschaften betrieben, 5 als G.m.b.H. und 1 als Aktiengesellschaft.

| Zweig<br>Klassen | Gesamtzahl<br>der    |                      | darunter<br>im Handelsregister<br>eingetragen |                    | Die Unternehmungen werden betrieben                            |                    |   |                    |  |                    |
|------------------|----------------------|----------------------|---|--------------------|--|--------------------|---|--------------------|--|--------------------|
|                  |                      |                      |   |                    | von einer<br>oder mehreren<br>Personen<br>(nicht OHG. und KG.) |                    | als<br>Offene Handels-<br>gesellschaften<br>bzw. Kommandit-<br>gesellschaften |                    | als<br>Gesellschaften<br>mit<br>beschränkter Haftung |                    |
|                  | Unter-<br>nehmungen  | besch.<br>Personen   | Unter-<br>nehmungen                           | besch.<br>Personen | Unter-<br>nehmungen  | besch.<br>Personen | Unter-<br>nehmungen   | besch.<br>Personen | Unter-<br>nehmungen                                  | besch.<br>Personen |
| 6421             | 4 146                | 11 825               | 691   | 4 207              | 4 019  | 10 230             | 124   | 1 570              | 3  | 25                 |
| 6422             | 2 250                | 4 648                | 139   | 444                | 2 222  | 4 533              | 28  | 115                | -  | -                  |
| 6423             | 586                  | 1 314                | 77  | 275                | 568  | 1 219              | 18  | 95                 | -  | -                  |
| 6424             | 53                   | 126                  | 14  | 62                 | 48   | 101                | 5   | 25                 | -  | -                  |
| 6425             | 1 027                | 2 915                | 175   | 607                | 994  | 2 777              | 33  | 138                | -  | -                  |
| 6426             | 530                  | 869                  | 35  | 94                 | 526  | 859                | 4   | 10                 | -  | -                  |
| 6427             | 114                  | 234                  | 39  | 126                | 107  | 200                | 7   | 34                 | -  | -                  |
| 6428             | <sup>2)</sup> 1 966  | <sup>2)</sup> 3 372  | 149   | 702                | 1 927  | 2 928              | 36  | 294                | 2  | 63                 |
| 6429             | 12                   | 27                   | -   | -                  | 12   | 27                 | -   | -                  | -  | -                  |
| 642              | <sup>2)</sup> 10 684 | <sup>2)</sup> 25 330 | 1 319   | 6 517              | 10 423   | 22 874             | 255   | 2 281              | 5  | 88                 |

2) Darunter 1 AG. mit 87 Beschäftigten.

Die durchschnittliche Zahl der Beschäftigten pro Unternehmen betrug (abgerundet) bei den von einer oder mehreren Personen betriebenen Unternehmen 2 Beschäftigte, bei den als OHG. oder KG. geführten Gesellschaften 9 Beschäftigte, bei den Gesellschaften m.b.H. 18 und den Aktiengesellschaften 87 Beschäftigte. Gesellschaften m.b.H. waren in den Zweigen 6421 und 6428 (Lebens- und Genußmittel, Tabakwaren) zu verzeichnen, während die Aktiengesellschaft auf den Einzelhandel mit Tabakwaren entfällt.

1) Berührung mit Gaststätten und Lebensmittelgeschäften.



c) Betriebsgrößen

Die ambulante Form des Handels gilt im allgemeinen als seine kleinste Betriebsform; offensichtlich überwiegt hier bei weitem der Einmannbetrieb. Diesen gibt es aber auch in größerer Zahl bei den Ladengeschäften. Die Arbeitsstättenzählung konnte hinsichtlich der Betriebsgrößen leider nicht für den Ladenhandel und den ambulanten Handel getrennt aufbereitet werden. Im Einzelhandel mit Nahrungs- und Genußmitteln insgesamt wurden 4 177 Arbeitsstätten gezählt, in denen nur eine Person beschäftigt war (durchweg der Inhaber solcher oder ggf. der Filialleiter); also mehr als ein Drittel (36,1 vH) der Betriebe zählen in diesem Gewerbebezweig hierher. Der größte Teil der Niederlassungen, nämlich 58,3 vH, fällt in die nächste Größenklasse mit 2 bis 4 Beschäftigten (immer einschl. Inhaber). 5 vH der Betriebe hatten 5 bis 9 Beschäftigte, während in nur 72 von den 11 573 Betrieben (0,6 vH) 10 und mehr Personen tätig waren.

| Zweig | Klassen   | Arbeitsstätten mit ..... Personen<br>in vH |       |       |                |                | Arbeitsstätten mit ..... Personen<br>absolut |       |       |                |                |
|-------|---|--|-------|-------|----------------|----------------|--|-------|-------|----------------|----------------|
|       |   | 1  | 2 - 4 | 5 - 9 | 10 und<br>mehr | ins-<br>gesamt | 1  | 2 - 4 | 5 - 9 | 10 und<br>mehr | ins-<br>gesamt |
| 642   | Einzelhandel mit Nahrungs- und Genuß-<br>mitteln und verwandten Waren | 36,1                                       | 58,3  | 5,0   | 0,6            | 100            | 4 177  | 6 748 | 576   | 72             | 11 573         |
| 6421  | Einzelhandel mit Nahrungs- u. Genußmitteln                            | 28,9                                       | 62,3  | 7,5   | 1,3            | 100            | 1 373  | 2 961 | 355   | 62             | 4 751          |
| 6422  | Einzelhandel mit Kartoffeln, Obst, Gemüse<br>und Südfrüchten          | 34,8                                       | 62,2  | 2,9   | 0,1            | 100            | 800  | 1 430 | 67    | 1              | 2 298          |
| 6423  | Einzelhandel mit Fischen und Fischwaren                               | 33,2                                       | 61,4  | 4,9   | 0,5            | 100            | 203  | 375   | 30    | 3              | 611            |
| 6424  | Einzelhandel mit Wild und Geflügel                                    | 40,7                                       | 50,0  | 9,3   | -              | 100            | 22   | 27    | 5     | -              | 54             |
| 6425  | Einzelhandel mit Milch und Milcherzeug-<br>nissen                     | 9,3  | 83,0  | 7,4   | 0,3            | 100            | 98   | 871   | 78    | 3              | 1 050          |
| 6426  | Einzelhandel mit Schokolade, Süßwaren<br>und Speiseeis                | 59,5                                       | 38,7  | 1,8   | -              | 100            | 329  | 214   | 10    | -              | 553            |
| 6427  | Einzelhandel mit Wein, Spirituosen und<br>alkoholfreien Getränken     | 56,8                                       | 36,6  | 4,6   | 2,0            | 100            | 87   | 56    | 7     | 3              | 153            |
| 6428  | Einzelhandel mit Tabakwaren   | 60,3                                       | 38,6  | 1,1   | -              | 100            | 1 261  | 808   | 23    | -              | 2 092          |
| 6429  | Einzelhandel mit Roheis   | 36,4                                       | 54,5  | 9,1   | -              | 100            | 4  | 6     | 1     | -              | 11             |

Diese 72 Betriebe umfaßten aber 4 vH der Gesamtzahl der im Einzelhandel mit Nahrungs- und Genußmitteln tätigen Personen, weitere 13,3 vH entfielen auf die Betriebe mit 5 bis 9 und 66,2 vH auf die Betriebe mit 2 bis 4 Beschäftigten; die Einmannbetriebe haben demnach an je 100 Personen einen rechnerischen Anteil von 16,5.

| Zweig | Klassen   | Beschäftigte in Arbeitsstätten<br>mit ..... Personen<br>in vH |       |       |                |                | Beschäftigte in Arbeitsstätten<br>mit ..... Personen<br>absolut |        |       |                |                |
|-------|---|---|-------|-------|----------------|----------------|---|--------|-------|----------------|----------------|
|       |   | 1   | 2 - 4 | 5 - 9 | 10 und<br>mehr | ins-<br>gesamt | 1   | 2 - 4  | 5 - 9 | 10 und<br>mehr | ins-<br>gesamt |
| 642   | Einzelhandel mit Nahrungs- und Genuß-<br>mitteln und verwandten Waren | 16,5  | 66,2  | 13,3  | 4,0            | 100            | 4 177   | 16 708 | 3 362 | 1 010          | 25 257         |
| 6421  | Einzelhandel mit Nahrungs- u. Genußmitteln                            | 11,6  | 63,2  | 17,7  | 7,5            | 100            | 1 373   | 7 514  | 2 101 | 893            | 11 881         |
| 6422  | Einzelhandel mit Kartoffeln, Obst, Gemüse<br>und Südfrüchten          | 17,2  | 74,2  | 8,4   | 0,2            | 100            | 800   | 3 447  | 390   | 10             | 4 647          |
| 6423  | Einzelhandel mit Fischen und Fischwaren                               | 15,4  | 68,9  | 13,0  | 2,7            | 100            | 203   | 910    | 172   | 36             | 1 321          |
| 6424  | Einzelhandel mit Wild und Geflügel                                    | 17,3  | 55,9  | 26,8  | -              | 100            | 22  | 71     | 34    | -              | 127            |
| 6425  | Einzelhandel mit Milch und Milcherzeug-<br>nissen                     | 3,4   | 80,8  | 14,8  | 1,0            | 100            | 98  | 2 355  | 431   | 30             | 2 914          |
| 6426  | Einzelhandel mit Schokolade, Süßwaren<br>und Speiseeis                | 37,5  | 56,2  | 6,3   | -              | 100            | 329   | 492    | 55    | -              | 876            |



| Zweig | Klassen   | Beschäftigte in Arbeitsstätten<br>mit ..... Personen<br>in vH |       |       |                |                | Beschäftigte in Arbeitsstätten<br>mit ..... Personen<br>absolut |       |       |                |                |
|-------|---|---|-------|-------|----------------|----------------|---|-------|-------|----------------|----------------|
|       |   | 1   | 2 - 4 | 5 - 9 | 10 und<br>mehr | ins-<br>gesamt | 1   | 2 - 4 | 5 - 9 | 10 und<br>mehr | ins-<br>gesamt |
| 6427  | Einzelhandel mit Wein, Spirituosen und<br>alkoholfreien Getränken | 28,5  | 44,3  | 13,8  | 13,4           | 100            | 87  | 135   | 42    | 41             | 305            |
| 6428  | Einzelhandel mit Tabakwaren                                       | 39,9  | 56,0  | 4,1   | -              | 100            | 1 261   | 1 768 | 131   | -              | 3 160          |
| 6429  | Einzelhandel mit Roheis   | 15,4  | 61,5  | 23,1  | -              | 100            | 4   | 16    | 6     | -              | 26             |

Die Kleinstbetriebe sind am stärksten im Tabakwarenhandel vertreten; es sind 1 261 von 2 092, also von je 5 Verkaufsstellen 3, die lediglich durch eine Person dargestellt werden. Hierunter sind auch viele Ladengeschäfte. Ähnlich so groß ist der Anteil der Einmannbetriebe in dem (freilich ungleich geringer besetzten) Einzelhandel mit Schokoladen und Süßwaren, wobei der Straßenhandel den Ausschlag geben dürfte. Die Alleinbetriebe in der Klasse 6427, Weine, Spirituosen und alkoholfreie Getränke, (87 oder 56,9 vH) bestehen zumeist aus einem Handel in der Wohnung mit Limonaden, Flaschenbier usw., wie man ihn in Laubenkolonien antrifft; mit dem Fachhandel in Wein und Spirituosen hat er nichts zu tun. Der Zahl und der Funktion nach bedeutender sind die Kleinstbetriebe im Fischhandel (203 = 33,2 vH) und vor allem im Obst- und Gemüsehandel (800 = 34,8 vH); sie werden ganz überwiegend dem ambulanten Handel zugehören, denn ein an feste Verkaufszeiten gebundenes Ladengeschäft allein zu führen, ist in diesen Branchen wegen der täglichen Markteinkäufe kaum möglich. Etwas anders liegt es wiederum in der Gewerbeklasse 6421, in der 1 373 Alleinbetriebe verzeichnet wurden; die Vielfalt der in dieser Klasse zusammengezogenen Warensortimente läßt erklärlich erscheinen, daß hier auch Raum ist für einen Kleinsthandel mit manchen einzelnen dieser vielen Erzeugnisse.

In den wichtigsten Sparten - Lebensmittel, Kolonialwaren, Feinkost, Obst und Gemüse, Fische - liegt das Schwergewicht bei den Betrieben mit 2 bis 4 Personen; reichlich 3/5 der Niederlassungen zählen zu dieser Größenordnung. Betriebe mit mehr als 4 Beschäftigten gibt es in größerer Zahl bei den Lebensmittelgeschäften usw. (Klasse 6421), und zwar waren es bei der Zählung 417 = 8,8 vH. Eine verhältnismäßig ähnliche Bedeutung (7,7 vH) hat diese Betriebsgröße bei den Milchgeschäften (81 Betriebe), die aber gerade in dieser Größenstruktur bereits den Charakter von Lebensmittelgeschäften angenommen haben werden.

| Zweig | Klassen  | davon           |                 |   |                 |   |                 |                 |                 |                 |                 |                 |                 |
|-------|--|-----------------|-----------------|---|-----------------|---|-----------------|-----------------|-----------------|-----------------|-----------------|-----------------|-----------------|
|       |  | Insgesamt       |                 | Unternehmungen ohne<br>Zweigniederlassungen |                 | Unternehmungen mit Zweigniederlassungen |                 |                 |                 |                 |                 |                 |                 |
|       |  |                 |                 |   |                 | 1                                       |                 | 2 - 3           |                 | 4 - 10          |                 | 11 und mehr     |                 |
|       |  | Unter-<br>nehm. | besch.<br>Pers. | Unter-<br>nehm.                             | besch.<br>Pers. | Unter-<br>nehm.                         | besch.<br>Pers. | Unter-<br>nehm. | besch.<br>Pers. | Unter-<br>nehm. | besch.<br>Pers. | Unter-<br>nehm. | besch.<br>Pers. |
| 642   | Einzelhandel mit Nahrungs- und<br>Genußmitteln und verwandten<br>Waren | 9 587           | 23 494          | 9 270                                       | 20 204          | 250                                     | 1 322           | 39              | 445             | 15              | 476             | 13              | 1 047           |
| 6421  | Einzelhandel mit Nahrungs- und<br>Genußmitteln                         | 3 752           | 11 093          | 3 595                                       | 8 837           | 110                                     | 778             | 25              | 339             | 13              | 438             | 9               | 701             |
| 6422  | Einzelhandel mit Kartoffeln,<br>Obst, Gemüse und Südfrüchten           | 1 948           | 4 173           | 1 909                                       | 4 003           | 35                                      | 140             | 4               | 30              | -               | -               | -               | -               |
| 6423  | Einzelhandel mit Fischen und<br>Fischwaren                             | 546             | 1 248           | 529   | 1 162           | 17                                      | 86              | -               | -               | -               | -               | -               | -               |



| Zweig | Klassen  | davon      |              |  |              |   |              |            |              |            |              |             |              |
|-------|--|------------|--------------|--|--------------|---|--------------|------------|--------------|------------|--------------|-------------|--------------|
|       |  | Insgesamt  |              | Unternehmungen ohne Zweigniederlassungen |              | Unternehmungen mit Zweigniederlassungen |              |            |              |            |              |             |              |
|       |  |            |              |  |              | 1                                       |              | 2 - 3      |              | 4 - 10     |              | 11 und mehr |              |
|       |  | Unternehm. | besch. Pers. | Unternehm.                               | besch. Pers. | Unternehm.                              | besch. Pers. | Unternehm. | besch. Pers. | Unternehm. | besch. Pers. | Unternehm.  | besch. Pers. |
| 6424  | Einzelhandel mit Wild und Geflügel                             | 48         | 120          | 48                                       | 120          | -                                       | -            | -          | -            | -          | -            | -           | -            |
| 6425  | Einzelhandel mit Milch und Milcherzeugnissen                   | 974        | 2 787        | 950                                      | 2 662        | 23                                      | 116          | 1          | 9            | -          | -            | -           | -            |
| 6426  | Einzelhandel mit Schokolade, Süßwaren und Speiseeis            | 445        | 735          | 438                                      | 693          | 5                                       | 25           | 2          | 17           | -          | -            | -           | -            |
| 6427  | Einzelhandel mit Wein, Spirituosen und alkoholfreien Getränken | 93         | 198          | 88                                       | 176          | 4                                       | 15           | 1          | 7            | -          | -            | -           | -            |
| 6428  | Einzelhandel mit Tabakwaren                                    | 1 771      | 3 116        | 1 703                                    | 2 527        | 56                                      | 162          | 6          | 43           | 2          | 38           | 4           | 346          |
| 6429  | Einzelhandel mit Roheis  | 10         | 24           | 10                                       | 24           | -                                       | -            | -          | -            | -          | -            | -           | -            |

Elf und mehr Zweigniederlassungen hatten in der Klasse 6421 insgesamt 9 und im Einzelhandel mit Tabakwaren (6428) 4 Unternehmen aufzuweisen, während dreizehn Nahrungsmittelgeschäfte und zwei Tabakwarengeschäfte zwischen 4 und 10 Zweigniederlassungen hatten. Ohne Zweigniederlassungen war der Einzelhandel mit Wild und Geflügel (6424) und mit Roheis (6429). Im Fischeinzelhandel gab es 17 Unternehmen mit je einer Zweigniederlassung.

d) Die Beschäftigten nach ihrer Stellung im Betrieb

Im Einzelhandel mit Nahrungs- und Genußmitteln sind mehr weibliche als männliche Personen tätig. Auf 100 Frauen kamen am Zählungstage im Durchschnitt der Teilbranchen 86 Männer; in den Milchgeschäften sind es sogar nur 71.

Zu diesem hohen Anteil der Frauen tragen die mithelfenden Familienangehörigen wesentlich bei; 23,5 vH aller Gewerbezugehörigen zählen zu diesem Kreis, der sich zu 83,7 vH aus Ehefrauen, Töchtern und sonstigen weiblichen Anverwandten des Inhabers zusammensetzt.

| Zweig<br><br>Klassen |  | Beschäftigte Personen |               |               |               |               |               | Anteil der<br>tätigen In-<br>haber an der<br>jeweiligen<br>Gesamtzahl<br>der Beschäf-<br>tigten |      | In vH-Sätzen aller Beschäftigten |   |                       |               |                |
|----------------------|--|-----------------------|---------------|---------------|---------------|---------------|---------------|---|------|----------------------------------|---|-----------------------|---------------|----------------|
|                      |  | in vH                 |               |               | absolut       |               |               |   |      | tätige<br>In-<br>haber           | mit-<br>hel-<br>fende<br>Fami-<br>lien-<br>angeh. | Anges-<br>tell-<br>te | Arbei-<br>ter | Nach-<br>wuchs |
|                      |  | männ-<br>lich         | weib-<br>lich | zu-<br>sammen | männ-<br>lich | weib-<br>lich | zu-<br>sammen |   |      |                                  |   |                       |               |                |
| 642                  | Einzelhandel mit Nahrungs- und Genußmitteln und verwandten Waren | 46,2                  | 53,8          | 100           | 11676         | 13581         | 25 257        | 64,7  | 29,8 | 45,9                             | 23,5  | 18,6                  | 6,1           | 5,9            |
| 6421                 | Einzelhandel mit Nahrungs- und Genußmitteln                      | 46,5                  | 53,5          | 100           | 5529          | 6352          | 11 881        | 51,8  | 26,3 | 38,2                             | 19,7  | 28,4                  | 3,3           | 10,4           |
| 6422                 | Einzelhandel mit Kartoffeln, Obst, Gemüse und Südfrüchten        | 47,2                  | 52,8          | 100           | 2195          | 2452          | 4 647         | 79,9  | 29,5 | 53,3                             | 30,2  | 6,7                   | 8,0           | 1,8            |
| 6423                 | Einzelhandel mit Fischen und Fischwaren                          | 45,7                  | 54,3          | 100           | 604           | 717           | 1 321         | 73,2  | 29,1 | 49,3                             | 26,3  | 11,2                  | 10,2          | 3,0            |



| Zweig | Klassen  | Beschäftigte Personen |               |               |               |               |               | Anteil der<br>tätigen In-<br>haber an der<br>jeweiligen<br>Gesamtzahl<br>der Beschäf-<br>tigten |               | In vH-Sätzen aller Beschäftigten |   |                       |               |                |
|-------|--|-----------------------|---------------|---------------|---------------|---------------|---------------|---|---------------|----------------------------------|---|-----------------------|---------------|----------------|
|       |  | in vH                 |               |               | absolut       |               |               | männ-<br>lich   | weib-<br>lich | tä-<br>tige<br>In-<br>haber      | mit-<br>hel-<br>fende<br>Fami-<br>lien-<br>angeh. | Ange-<br>stell-<br>te | Arbei-<br>ter | Nach-<br>wuchs |
|       |  | männ-<br>lich         | weib-<br>lich | zu-<br>sammen | männ-<br>lich | weib-<br>lich | zu-<br>sammen |   |               |                                  |   |                       |               |                |
| 6424  | Einzelhandel mit Wild und<br>Geflügel                                  | 54,3                  | 45,7          | 100           | 69            | 58            | 127           | 68,1  | 20,7          | 46,5                             | 22,8  | 13,4                  | 13,4          | 3,9            |
| 6425  | Einzelhandel mit Milch und<br>Milcherzeugnissen                        | 41,7                  | 58,3          | 100           | 1 214         | 1 700         | 2 914         | 72,7  | 14,1          | 38,5                             | 32,8  | 11,0                  | 15,6          | 2,1            |
| 6426  | Einzelhandel mit Schokolade,<br>Süßwaren und Speiseeis                 | 44,7                  | 55,3          | 100           | 392           | 484           | 876           | 85,2  | 58,7          | 64,4                             | 18,8  | 10,5                  | 3,2           | 3,1            |
| 6427  | Einzelhandel mit Wein, Spiri-<br>tuosen und alkoholfreien<br>Getränken | 46,8                  | 53,2          | 100           | 143           | 162           | 305           | 53,8  | 32,7          | 42,6                             | 16,4  | 20,0                  | 19,0          | 2,0            |
| 6428  | Einzelhandel mit Tabakwaren  | 47,7                  | 52,3          | 100           | 1 509         | 1 651         | 3 160         | 75,8  | 54,9          | 64,9                             | 20,6  | 11,6                  | 2,6           | 0,9            |
| 6429  | Einzelhandel mit Roheis  | 80,8                  | 19,2          | 100           | 21            | 5             | 26            | 47,6  | 19,2          | 42,3                             | 7,7   | 7,7                   | 42,3          | -              |

Die Inhaber haben an der Gesamtzahl der Beschäftigten einen Anteil von 45,9 vH, und zwar sind es innerhalb des Kreises der männlichen Personen 64,7 vH und unter den weiblichen Personen 29,8 vH. Am größten ist der Anteil der Selbständigen im Tabakwarenhandel, wo 75,8 vH der männlichen und 54,9 vH der weiblichen Beschäftigten selbständig sind. In den Lebensmittelgeschäften, Kolonialwarenläden usw. erreicht die Zahl der Selbständigen nur 38,2 vH, im Milchhandel 38,5 vH, in den Obst- und Gemüsegeschäften 53,3 vH und in den Fischgeschäften 49,3 vH.

Zählt man die Inhaber und die mithelfenden Familienangehörigen zusammen, dann erreicht die Zahl der auf die Familie entfallenden Arbeitskräfte im Durchschnitt des gesamten Einzelhandels mit Nahrungs- und Genussmitteln einen Anteil an der Gesamtzahl der Beschäftigten von 69,4 vH. Diese Ziffer bringt deutlich zum Ausdruck, in welchem ausgedehntem Maße es sich um reine Familienbetriebe handelt. Bei den Tabakgeschäften sind es sogar 85,5 vH und bei den Obst- und Gemüsegeschäften 83,5 vH. Dabei sind Familienangehörige, die in einem versicherungspflichtigen Beschäftigungsverhältnis zum Inhaber stehen, noch gar nicht mitgerechnet. Sie sind je nach ihrer Stellung zu den Angestellten, Arbeitern oder Lehrlingen gezählt worden.

Von 25 257 Beschäftigten gehörten nicht zur Familie des Inhabers: 4697 (18,6 vH) Angestellte, 1 531 (6,1 vH) Arbeiter, Boten usw. und 1 495 (5,9 vH) Lehrlinge und Anlernlinge. Der Anteil der Angestellten ist mit 28,4 vH am größten in der Gewerbebranche 6421, d.h. bei den Lebensmittelgeschäften, den Kolonialwaren-, Feinkosthandlungen usw. Hier ist auch der Anteil der Lehrlinge (10,5 vH) am größten. Bei den übrigen Branchen kann man nur sehr eingeschränkt von Lehrberufen sprechen; so lag im Obst- und Gemüsehandel der Anteil der Lehrlinge bei 1,8 vH, im Fischhandel bei 3,0 vH, im Milchhandel bei 2,1 vH und im Tabakhandel nur bei knapp 1 vH aller Beschäftigten.

#### e) Abgrenzung zum Handwerk

Außer dem Einzelhandel dient der Versorgung des Letztverbrauchers insbesondere auch das Handwerk. Wenngleich aus der Sicht des Konsumenten eine klare Trennung zwischen Einzelhandel (mit angegliedertem handwerklichem Nebenbetrieb) und Handwerk (mit mehr oder minder hohen Handelsumsätzen oftmals nicht möglich und für die Qualität der Ware auch nicht von erhei-



licher Bedeutung sein wird, so interessieren uns doch die Handelsumsätze des Handwerks - und hier die Einzelhandelsumsätze - in besonderem Maße. Wieweit es sich jeweils um echte Einzelhandelsumsätze handelt, dürfte von den Besonderheiten der einzelnen Handwerkszweige abhängen, die immer wieder neu in Betracht gezogen werden müssen.

| Ausgewählte Handwerkszweige | Handelsumsatz<br>in DM | Handwerksumsatz<br>in DM | Handelsumsatz<br>in vH<br>des<br>Gesamtumsatzes |
|-----------------------------|------------------------|--------------------------|---|
|                             | 1949                   |                          |   |
| Bäckerhandwerk              | 982 218                | 59 431 738               | 1,6   |
| Konditorenhandwerk          | 2 919 421              | 18 836 326               | 13,4  |
| Fleischerei                 | 404 288                | 82 608 300               | 0,5   |
| Müllerhandwerk              | 4 426 664              | 10 533 590               | 29,6  |

In Korrespondenz zum Einzelhandel mit Nahrungs- und Genußmitteln steht das Nahrungsmittelhandwerk. Am bemerkenswertesten ist - wenn wir vom Müllerhandwerk (4,4 Mio DM Handelsumsatz gleich 30 vH des Gesamtumsatzes) absehen, in dessen Handelsumsatz wahrscheinlich Großhandelsumsätze und Umsätze aus dem Handel mit Futtermitteln enthalten sind - in diesem Zweig der Handelsumsatz des Konditorhandwerks mit 2,9 Mio DM oder 13,4 vH seines Gesamtumsatzes. Diese relativ hohe Zahl erklärt sich aus dem Verkauf von Konfekt u.ä. und beträgt beim Bäckerhandwerk mit 982 000 DM lediglich 1,6 vH des Gesamtumsatzes der Bäcker (Schokolade, Bonbons u.a.). Die Einzelhandelsumsätze der Fleischer liegen unter 1 vH des Gesamtumsatzes.

#### f) Regionale Zuordnung und Gliederung

Ihren täglichen Lebensbedarf deckt die Bevölkerung im allgemeinen in möglichst nahegelegenen Geschäften. Die Niederlassungen des Einzelhandels mit Nahrungs- und Genußmitteln sind daher von der Bevölkerungsdichte in der unmittelbaren Nachbarschaft stärker abhängig als die meisten der anderen Zweige des Einzelhandels. Die Streuung der Lebensmittelgeschäfte usw. ist allerdings auch in massierten Wohngebieten unterschiedlichen Grades. Das hat baugeschichtliche Zusammenhänge. In den Stadtteilen mit älterer Bebauung sind selbst in Nebenstraßen oft Haus bei Haus Ladenräume eingebaut, während die moderne Stadtplanung die Ladengeschäfte in besonderen Kaufstraßen zusammenzieht. Man denke nur an die früheren Gegensätze zwischen Nord-Barmbek und dem zerstörten Barmbek-Süd und zwischen Hamm-Nord und Eilbek oder an das alte Ottensen im Verhältnis zu den neueren Wohnkomplexen von Bahrenfeld. Die örtliche Konzentration bei geringerer Zahl der Betriebe bedeutet zugleich die grundsätzliche Abkehr von unzulänglichen Kleinstformen des Ladengeschäftes; denn eine Kaufstraße wird so geplant, daß ihre Läden anziehend sind und sich in der Regel rentieren. In den Stadtteilen mit aufgelockerter Bebauung, wo von Hausgärten umsäumte Einzelhäuser oder niedrige Reihenhäuser das Ortsbild prägen, kann die Konzentration des Einzelhandels schon durch die architektonische Gesamtgestaltung bedingt werden. Sets bleibt aber im Einzelhandel mit Nahrungs- und Genußmitteln die mehr oder weniger enge räumliche Beziehung zur Kundschaft das beherrschende Standortprinzip.

Die Lebensmittelgeschäfte der City, soweit sie nicht gleichfalls mit der Wohnbevölkerung der Nachbarschaft verbunden sind, dienen hauptsächlich den gelegentlichen Einkaufswünschen der zahlreichen in der Innenstadt Berufstätigen, der vielen Passanten und Fremden, oder es sind Spezialgeschäfte mit besonderem Kundenkreis.

Um die Bedeutung zu veranschaulichen, die die tägliche Pendelwanderung für die Innenstadt hat, mag die Bemerkung genügen, daß der Stadtteil Hamburg-Altstadt im Jahre 1950 9 019 Einwohner zählte, aber die mehr als



zwölfwache Zahl - 101 570 - an Beschäftigten aufwies, wobei Einpendler von auswärts und Besucher, die ihren Einkauf tätigen, noch gar nicht berücksichtigt sind.

Einkäufe, die in zeitlich größeren Abständen gemacht werden, etwa wöchentlich oder monatlich, führen zu der Bereitschaft des Konsumenten, zur Kaufstätte einen längeren Weg zurückzulegen. Während die Geschäfte des täglichen Bedarfs sich in ihrer Lage nach den Wohngebieten orientieren müssen, also der Handel örtlich dem Verbraucher folgt, rücken solche Geschäfte die nur wöchentlich, monatlich oder in noch größeren Zeitabständen aufgesucht werden, räumlich weiter und weiter vom Käufer ab und bestimmen im Extremfall ihre örtliche Lage ausschließlich nach den Verkehrsverhältnissen (Innenstadt), d.h. der Verbraucher folgt dem Handel. Wir wollen die erstere Möglichkeit als Typ 1 und die zweite Möglichkeit als Typ 2 der regionalen Zuordnung bezeichnen. Es wird sich erweisen, daß es mannigfache Übergangs- und Sonderformen gibt. Es sei auch bemerkt, daß die Typen in ganz reiner Form nicht vorkommen und es sich hierbei nur um Zuordnungsprinzipien handelt, die allerdings deutlich erkennbar sind.

Unsere bisherige Darstellung ging vom Betrieb (örtliche Einheit) aus, und zwar aus erhebungstechnischen wie auch aus Gründen einer anzustrebenden regionalen Zuordnung. Es wurde also jeder Teilbetrieb (Filialen oder Niederlassungen) neben dem Hauptbetrieb für sich erfaßt, während sich die Umsätze naturgemäß nur für das Unternehmen - die wirtschaftliche Einheit - feststellen lassen. Es war also notwendig, die Umsätze der Unternehmen nach einem Schlüssel - wozu die Zahl der in jedem Betrieb Beschäftigten diente - auf die Betriebe des jeweiligen Unternehmens aufzuteilen. Erst dann konnten die Umsätze dieser Teilbetriebe ihrem Stadtteil regional zugerechnet werden.

Es kam hinzu, daß von einem Teil der Unternehmer die Frage nach dem Umsatz nicht hinreichend beantwortet war. Diese Umsätze mußten wiederum nach der Zahl der Beschäftigten geschätzt werden. Da aber ein einheitlicher Bundesschlüssel zu verwenden war, der die für Hamburg notwendigen regionalen Abstufungen (von der Innenstadt zu den Randgebieten) nicht zuließ, wurden die Randgebiete relativ hoch eingeschätzt. Die Umsätze auch dieser Betriebe wurden dann regional zugeordnet, das Ergebnis wird im Auszug in Anhangtabelle 2 veröffentlicht (s. Anhang).

Wenn diese Zahlen heute auch an unmittelbarer Aktualität eingebüßt haben - es war infolge der Arbeitslage des Amtes nicht möglich, sie früher, genügend bearbeitet, herauszubringen -, so geben sie dem Fachmann doch sehr wertvolle Aufschlüsse, insbesondere deshalb, weil die Berechnung getrennt für Laden- und Etagengeschäfte einerseits und für den ambulanten und Straßenhandel andererseits vorgenommen wurde. Aus dem aufbereiteten Material ergeben sich nun, aufgeteilt (nach Klassen und Stadtteilen) nach Laden- und Etagengeschäften einerseits und dem ambulanten und Straßenhandel andererseits folgende Daten:

Einwohner, Zahl der Betriebe, Zahl der Beschäftigten, Gesamtumsatz, Umsatz je Betrieb, je Beschäftigten und je Einwohner.

Die Darstellung soll klassenweise erfolgen, wobei bezüglich der oben erwähnten Merkmale die Stadtteile herausgesucht wurden, die das Bild der Klasse prägen. Diese Darstellung wird getrennt zunächst für Laden- und Etagengeschäfte, für den ambulanten und Straßenhandel und die übrigen Betriebsformen vorgenommen.

Die einzelnen Werte stellen sich für die Laden- und Etagengeschäfte der Klasse 6421, Einzelhandel mit Nahrungs- und Genußmitteln, wie folgt:

- Tabelle - siehe nächste Seite -



| Klasse | Stadtteile      | Einwohner | Zahl der |               | Gesamtumsatz<br>in 1000 DM | Umsatz in DM je |               |           |
|--------|-----------------|-----------|----------|---------------|----------------------------|-----------------|---------------|-----------|
|        |                 |           | Betriebe | Beschäftigten |                            | Betrieb         | Beschäftigten | Einwohner |
| 6421   | Insgesamt       | 1 602 528 | 4 327    | 11 275        | 350 957                    | 81 109          | 31 127        | 219       |
|        | darunter        |           |          |               |                            |                 |               |           |
|        | Eimsbüttel      | 90 145    | 307      | 733           | 23 743                     | 77 339          | 32 392        | 263       |
|        | Winterhude      | 90 623    | 238      | 630           | 19 848                     | 83 395          | 31 505        | 219       |
|        | St. Pauli       | 53 490    | 204      | 525           | 16 566                     | 81 206          | 31 554        | 310       |
|        | Altstadt        | 9 019     | 72       | 379           | 14 818                     | 205 806         | 39 098        | 1 643     |
|        | Ottensen        | 56 744    | 167      | 452           | 14 313                     | 85 707          | 31 666        | 252       |
|        | Neustadt        | 28 405    | 135      | 432           | 13 666                     | 101 230         | 31 634        | 481       |
|        | Eppendorf       | 50 376    | 135      | 355           | 12 049                     | 89 252          | 33 941        | 239       |
|        | Altona-Altstadt | 38 545    | 124      | 332           | 10 644                     | 85 839          | 32 060        | 276       |
|        | Rotherbaum      | 37 774    | 106      | 306           | 9 361                      | 88 311          | 30 592        | 250       |
|        | Barmbek-Nord    | 37 404    | 99       | 286           | 8 967                      | 90 576          | 31 353        | 240       |

Der höchste Gesamtumsatz wird in den Stadtteilen mit der größten Wohnbevölkerung, Eimsbüttel und Winterhude, erzielt. Ottensen, das bezüglich der Einwohnerzahl an dritter Stelle liegt, wird dagegen schon von St. Pauli und Hamburg-Altstadt (Gäste, Berufstätige) überflügelt, während für die Umsätze im ambulanten und Straßenhandel der Stadtteil Klostertor (Deichtormarkt) führend ist.

Für den ambulanten und Straßenhandel ergeben sich folgende Werte:

| Klasse | Stadtteile | Einwohner | Zahl der |               | Gesamtumsatz<br>in 1000 DM | Umsatz in DM je |               |           |
|--------|------------|-----------|----------|---------------|----------------------------|-----------------|---------------|-----------|
|        |            |           | Betriebe | Beschäftigten |                            | Betrieb         | Beschäftigten | Einwohner |
| 6421   | Insgesamt  | 1 602 528 | 366      | 499           | 5 697                      | 15 566          | 11 417        | 4         |
|        | darunter   |           |          |               |                            |                 |               |           |
|        | Klostertor | 4 089     | 43       | 62            | 1 333                      | 31 000          | 21 500        | 326       |
|        | Eimsbüttel | 90 145    | 26       | 33            | 440                        | 16 923          | 13 333        | 5         |
|        | St. Pauli  | 53 490    | 22       | 28            | 328                        | 14 909          | 11 714        | 6         |
|        | Altstadt   | 9 019     | 18       | 34            | 311                        | 17 278          | 9 147         | 34        |
|        | Altona     | 38 545    | 13       | 18            | 238                        | 18 308          | 13 222        | 6         |

Erwartungsgemäß werden die höchsten Umsätze je Betrieb mit 205 800 DM in Hamburg-Altstadt erzielt. Die Umsätze im Wohngebiet Eimsbüttel betragen rd. 77 300 DM je Betrieb. Im ambulanten und Straßenhandel beliefen sich die Umsätze je Betrieb am Klostertor etwa auf das Doppelte der durchschnittlich erzielten Umsätze.

Die Umsätze je Beschäftigten regional mit aufzugliedern, erschien vielfach nicht zweckmässig, da die Tätigkeit der mithelfenden Familienangehörigen nicht immer angegeben wurde und sich bei der kleinen Zahl der Betriebe in einzelnen Ortsteilen dann stark entstellende Zahlen ergeben hätten. Die Umsätze pro Beschäftigten betrugen am Klostertor etwa 41 300 DM und in der Altstadt 39 100 DM gegenüber einem Durchschnitt von 31 100 DM. Sehr starke Unterschiede ergeben sich für die ambulanten und Straßenhändler.

Für Hamburg insgesamt und für die einzelnen Stadtteile wurde für jede Einzelhandelsklasse der Umsatz je Einwohner errechnet. Der durchschnittliche Umsatz je Einwohner betrug im Einzelhandel mit Nahrungs- und Genußmitteln (Klasse 6421) für ganz Hamburg 219 DM. Eine Überschreitung dieses Betrages in einzelnen Stadtteilen bedeutet entweder höhere Ausgaben pro Kopf der Wohnbevölkerung oder Einkäufe von Bewohnern anderer Wohngebiete in den Läden dieses Stadtteils. Geringere Zahlen haben sich dann ergeben,



wenn die Bevölkerung des betreffenden Gebietes nur einen Teil ihres Bedarfes hier zu decken gewohnt war, sich z.T. selbst versorgte oder gar keine Geschäfte dieser Klasse in dem Stadtteil bestanden. Auch dürfte die Besetzung mit Handwerksbetrieben (Bäckereien, Schlachtereien usw.) jeweils von Bedeutung sein.

Den höchsten Umsatz pro Einwohner beim Einzelhandel mit Nahrungs- und Genußmitteln (6421) verzeichnet die Altstadt. Er beträgt mit 1 643 DM das Siebeneinhalbfache des durchschnittlichen Umsatzes je Einwohner. Es handelt sich hierbei zweifellos mit um Umsätze "wohngebietsfremder" Käufer. Bei 706 DM liegen die im Stadtteil Klostertor und bei 481 DM die in der Neustadt erzielten Umsätze. Es folgen St. Georg mit 371 DM, Hoheluft-Ost mit 345 DM, St. Pauli mit 310 DM und Harburg mit 305 DM je Kopf der Wohnbevölkerung. Die Umsätze in den ausgesprochenen "Wohlstandsgebieten" (mehr als 25 vH Selbständige und Beamte und weniger als 35 vH Arbeiter) ergeben kein klares Bild: Othmarschen 91 DM, Rotherbaum 250 DM, Harvestehude 170 DM, Gr. Flottbek 304 DM und Volksdorf 112 DM. Eine wesentliche Rolle spielt hier offenbar die geringe Zahl der Geschäfte in reinen Wohngebieten, die oftmals infolge der Bebauungsweise eine nicht sehr hohe Wohndichte erreichen.

Niedrig sind aus den schon oben angedeuteten Gründen (insbesondere Selbstversorgung, geringe Wohndichte) die Umsatzzahlen in den ländlichen Randgebieten. Es gibt sogar 3 Ortsteile, in denen kein Geschäft des Einzelhandels mit Nahrungs- und Genußmitteln existiert.

Für den ambulant und Straßenhandel liegt das Schergewicht (Durchschnitt 4 DM je Einwohner und Jahr) im Stadtteil Klostertor mit 326 DM. Nur Altstadt hat noch einen nennenswerten Betrag von 34 DM aufzuweisen.

Die Umsätze des Versandhandels in Höhe von 1,94 Mio DM entfallen mit 1,09 Mio DM zu etwa 56 vH auf Unternehmen in der Altstadt, deren Anteil an der Zahl der Firmen nur 10 vH beträgt.

Im Einzelhandel mit Kartoffeln, Obst, Gemüse und Südfrüchten (Klasse 6422) haben wir für die L a d e n g e s c h ä f t e ähnliche Beobachtungen zu machen. Auch hier werden die höchsten Umsätze in den bevölkerungsreichsten Stadtteilen gezählt. Die Umsätze je Betrieb weichen von dem durchschnittlichen Umsatz von 42 000 DM aber nicht sehr weit ab, so liegt Altstadt bei 60 000 DM, Eppendorf 53 800 DM, Neustadt bei 52 700 DM usw., wobei Randgebiete zum Teil mit höheren Umsätzen aufwarten. Es dürfte sich in diesen Fällen um Kombinationen verschiedener Wirtschaftsstufen (Groß-, Einzelhandel und Produktion) handeln, deren Umsätze sich bei der kleineren Zahl der Firmen stärker auswirken.

| Klasse | Stadtteile      | Einwohner | Zahl der |               | Gesamtumsatz<br>in 1000 DM | Umsatz in DM je |               |           |
|--------|-----------------|-----------|----------|---------------|----------------------------|-----------------|---------------|-----------|
|        |                 |           | Betriebe | Beschäftigten |                            | Betrieb         | Beschäftigten | Einwohner |
| 6422   | Insgesamt       | 1 602 528 | 1 402    | 3 342         | 58 584                     | 41 786          | 17 530        | 37        |
|        | darunter        |           |          |               |                            |                 |               |           |
|        | Eimsbüttel      | 90 145    | 110      | 271           | 4 682                      | 42 564          | 17 277        | 52        |
|        | Winterhude      | 90 623    | 81       | 205           | 3 630                      | 44 815          | 17 707        | 40        |
|        | St. Pauli       | 53 490    | 72       | 171           | 3 381                      | 46 958          | 19 772        | 63        |
|        | Ottensen        | 56 744    | 62       | 154           | 2 901                      | 46 790          | 18 838        | 51        |
|        | Rotherbaum      | 37 774    | 43       | 107           | 2 291                      | 53 279          | 21 411        | 61        |
|        | Eppendorf       | 50 376    | 38       | 104           | 2 044                      | 53 789          | 19 654        | 41        |
|        | Altona-Altstadt | 38 545    | 54       | 118           | 2 015                      | 37 315          | 17 076        | 52        |
|        | Neustadt        | 28 405    | 38       | 110           | 2 004                      | 52 737          | 18 218        | 71        |
|        | Hoheluft-Ost    | 18 131    | 35       | 85            | 1 500                      | 42 857          | 17 647        | 83        |
|        | St. Georg       | 21 684    | 29       | 81            | 1 454                      | 50 138          | 17 951        | 67        |



Der durchschnittliche Umsatz je Einwohner beträgt 37 DM. Natürlich spielt für diese Klasse die Selbstversorgung, insbesondere in den Randgebieten, und nicht nur dort, eine wesentliche Rolle. Der Umsatz je Einwohner bemisst sich für die Altstadt auf das Dreifache (140 DM) des Durchschnitts. Die Ursachen hierfür sind im wesentlichen die gleichen wie in Klasse 6421.

| Klasse | Stadtteile      | Einwohner | Zahl der |               | Gesamtumsatz<br>in 1000 DM | Umsatz in DM je |               |           |
|--------|-----------------|-----------|----------|---------------|----------------------------|-----------------|---------------|-----------|
|        |                 |           | Betriebe | Beschäftigten |                            | Betrieb         | Beschäftigten | Einwohner |
| 6422   | Insgesamt       | 1 602 528 | 894      | 1 302         | 10 010                     | 11 197          | 7 688         | 6         |
|        | darunter        |           |          |               |                            |                 |               |           |
|        | St. Pauli       | 53 490    | 70       | 101           | 677                        | 9 671           | 6 703         | 13        |
|        | Ottensen        | 56 744    | 44       | 67            | 622                        | 14 136          | 9 284         | 11        |
|        | Eimsbüttel      | 90 145    | 50       | 72            | 600                        | 12 000          | 8 333         | 7         |
|        | Altona-Altstadt | 38 545    | 37       | 62            | 477                        | 12 892          | 7 694         | 12        |
|        | Harburg         | 27 738    | 34       | 42            | 468                        | 13 765          | 11 143        | 17        |

Über ein Sechstel der Umsätze im Obst- und Gemüseeinzelhandel entfallen auf den ambulanten und Straßenhandel. Die höchsten Gesamtumsätze werden in St. Pauli erzielt mit 677 000 DM, Ottensen mit 622 000 DM und Eimsbüttel mit 600 000 DM (Altstadt 404 000 DM). Die höchsten Umsätze je Betrieb liegen in Außenbezirken, doch übertreffen auch die Umsätze im Stadtteil Kloostertor mit 13 450 DM den Durchschnitt. Dieser Stadtteil - mit dem Deichtormarkt - steht mit dem Umsatz von 66 DM je Einwohner vor Altstadt mit 45 DM an der Spitze.

Auch für den Einzelhandel mit Fischen und Fischwaren ergibt sich für die Ladengeschäfte generell das gleiche Bild. Die höchsten Umsätze wurden in den am stärksten besiedelten Wohngebieten (Eimsbüttel 1,73 Mio DM, Winterhude 1,33 Mio DM) erreicht. Der weitaus höchste Umsatz je Betrieb mit 134 000 DM ergab sich in der Altstadt (Durchschnitt Hamburg 50 600 DM). Bemerkenswert sind die nächstfolgenden hohen Umsätze in Bergedorf mit 106 000 DM, Blankenese mit 97 900 DM und Rotherbaum mit 88 600 DM. Die höchste Anziehungskraft auf nicht im Stadtteil wohnhafte Käufer hatte wiederum Altstadt mit 133 DM je Kopf aufzuweisen, das etwa Neunfache des Durchschnitts von 15 DM für Hamburg insgesamt.

| Klasse | Stadtteile   | Einwohner | Zahl der |               | Gesamtumsatz<br>in 1000 DM | Umsatz in DM je |               |           |
|--------|--------------|-----------|----------|---------------|----------------------------|-----------------|---------------|-----------|
|        |              |           | Betriebe | Beschäftigten |                            | Betrieb         | Beschäftigten | Einwohner |
| 6423   | Insgesamt    | 1 602 528 | 475      | 1 139         | 24 029                     | 50 587          | 21 097        | 15        |
|        | darunter     |           |          |               |                            |                 |               |           |
|        | Eimsbüttel   | 90 145    | 28       | 65            | 1 732                      | 61 857          | 26 646        | 19        |
|        | Winterhude   | 90 623    | 23       | 62            | 1 327                      | 57 696          | 21 403        | 15        |
|        | St. Pauli    | 53 490    | 26       | 63            | 1 277                      | 49 115          | 20 270        | 24        |
|        | Altstadt     | 9 019     | 9        | 38            | 1 204                      | 133 778         | 31 684        | 133       |
|        | Ottensen     | 56 744    | 14       | 45            | 1 079                      | 77 071          | 23 978        | 19        |
|        | Neustadt     | 28 405    | 11       | 38            | 897                        | 81 545          | 23 605        | 32        |
|        | Rotherbaum   | 37 774    | 10       | 37            | 886                        | 88 600          | 23 946        | 23        |
|        | Barmbek-Nord | 37 404    | 11       | 27            | 753                        | 68 455          | 27 889        | 26        |
|        | Harburg      | 27 738    | 13       | 35            | 736                        | 56 615          | 21 029        | 27        |
|        | Blankenese   | 23 689    | 7        | 26            | 685                        | 97 857          | 26 346        | 29        |

Für den ambulanten und Straßenhandel mit Fischen und Fischwaren ergibt sich ein deutlicher Schwerpunkt für Ottensen (190 000 DM) zusammen mit Altona-Altstadt und Bahrenfeld, was u.a. in der Lage des Fischmarktes in Hamburg-Altona und in Kaufgewohnheiten der Bevöl-



kerung begründet sein mag. Hamburg-Neustadt hat lediglich knapp 100 000 DM Umsatz aufzuweisen, während Hamburg-Altstadt noch wesentlich darunter liegt. Dagegen sind hier (Altstadt) die Umsätze je Betrieb mit 21 670 DM relativ hoch.

| Klasse | Stadtteile      | Einwohner | Zahl der |               | Gesamtumsatz<br>in 1000 DM | Umsatz in DM je |               |           |
|--------|-----------------|-----------|----------|---------------|----------------------------|-----------------|---------------|-----------|
|        |                 |           | Betriebe | Beschäftigten |                            | Betrieb         | Beschäftigten | Einwohner |
| 6423   | Insgesamt       | 1 602 528 | 136      | 182           | 2 168                      | 15 941          | 11 912        | 1         |
|        | darunter        |           |          |               |                            |                 |               |           |
|        | Ottensen        | 56 744    | 11       | 15            | 190                        | 17 273          | 12 667        | 3         |
|        | Neustadt        | 28 405    | 5        | 6             | 99                         | 19 800          | 16 500        | 3         |
|        | Altona-Altstadt | 38 545    | 5        | 6             | 95                         | 19 000          | 15 833        | 2         |
|        | Bramfeld        | 24 418    | 5        | 8             | 83                         | 16 600          | 10 375        | 3         |

Während der Einzelhandel mit Fischen und Fischwaren bereits in den ländlichen Gebietsteilen Hamburgs nicht mehr vertreten war oder die festen Ladengeschäfte durch den ambulanten Handel ersetzt wurden, beschränkt sich das Vorkommen im Einzelhandel mit Wild und Geflügel nur auf eine Auswahl der Stadtteile. Eine bevorzugte Stellung genießen Altstadt, Neustadt, Rotherbaum, St. Georg und Eimsbüttel. Diese Reihenfolge entspricht auch den Umsätzen je Betrieb. Der Umsatz je Einwohner für die Altstadt beträgt nahezu das Fünffache des Hamburger Durchschnitts. Die Bedeutung des ambulanten und Straßenhandels ist nicht sehr groß. Es zeigen sich Schwerpunkte für Bahrenfeld, Sasel, Eißendorf und Eppendorf.

| Klasse | Stadtteile               | Einwohner | Zahl der |               | Gesamtumsatz<br>in 1000 DM | Umsatz in DM je |               |           |
|--------|--------------------------|-----------|----------|---------------|----------------------------|-----------------|---------------|-----------|
|        |                          |           | Betriebe | Beschäftigten |                            | Betrieb         | Beschäftigten | Einwohner |
| 6424   | Ladengeschäfte insgesamt | 1 602 528 | 37       | 101           | 3 408                      | 92 108          | 33 743        | 2         |
|        | darunter                 |           |          |               |                            |                 |               |           |
|        | Altstadt                 | 9 019     | 3        | 17            | 853                        | 284 333         | 50 176        | 95        |
|        | Neustadt                 | 28 405    | 3        | 15            | 637                        | 212 333         | 42 467        | 22        |
|        | Rotherbaum               | 37 774    | 4        | 16            | 496                        | 124 000         | 31 000        | 13        |
|        | St. Georg                | 21 684    | 4        | 12            | 453                        | 113 250         | 37 750        | 21        |
|        | Eimsbüttel               | 90 145    | 4        | 10            | 411                        | 102 750         | 41 100        | 5         |
|        | Ambulant insgesamt       | 1 602 528 | 17       | 26            | 214                        | 12 588          | 8 231         | -         |

Für die Standortprobleme des Einzelhandels mit Milch- und Milcherzeugnissen (6425) gelten ähnliche Voraussetzungen wie für die Klassen 6421 und 6422. In den Gesamtumsätzen treten neben Eimsbüttel (6,1 Mio DM) und Winterhude (5,4 Mio DM) insbesondere Ottensen (4,4 Mio DM) und St. Pauli (4,1 Mio DM) hervor. Der Einzelhandel mit Milch- und Milcherzeugnissen ist auch diejenige Branche, die für den Bedarf an Milch, belegten Brötchen, Gebäck u.ä. am Arbeitsplatz besonders bevorzugt wird. Hieraus ergeben sich für Stadtteile, deren Wohnungen 1950 noch fast vollständig zerstört waren, deren Arbeitsstätten oder Schulen usw. aber schon wieder in einem stärkeren Grade genutzt wurden, relativ hohe Umsätze je Betrieb und vor allem je Einwohner. Es wurden Umsätze bis zu etwa 180 000 DM je Betrieb erzielt, während der durchschnittliche Umsatz 100 000 DM und der Umsatz in der Altstadt 132 000 DM je Betrieb betrug. Die höchsten Umsätze je Einwohner (Durchschnitt Hamburg 66 DM) erreichten in den einzelnen Stadtteilen eine Höhe von 185 DM, in der Innenstadt dagegen von 162 DM.

| Klasse | Stadtteile               | Einwohner | Zahl der |               | Gesamtumsatz<br>in 1000 DM | Umsatz in DM je |               |           |
|--------|--------------------------|-----------|----------|---------------|----------------------------|-----------------|---------------|-----------|
|        |                          |           | Betriebe | Beschäftigten |                            | Betrieb         | Beschäftigten | Einwohner |
| 6425   | Ladengeschäfte insgesamt | 1 602 528 | 1 033    | 2 881         | 105 221                    | 101 851         | 36 519        | 66        |
|        | darunter                 |           |          |               |                            |                 |               |           |
|        | Eimsbüttel               | 90 145    | 66       | 166           | 6 183                      | 93 682          | 37 247        | 69        |
|        | Winterhude               | 90 623    | 51       | 147           | 5 413                      | 106 137         | 36 823        | 60        |
|        | Ottensen                 | 56 744    | 39       | 112           | 4 356                      | 111 692         | 38 893        | 77        |
|        | St. Pauli                | 53 490    | 40       | 111           | 4 082                      | 102 050         | 36 775        | 76        |
|        | Eppendorf                | 50 376    | 27       | 76            | 3 284                      | 121 630         | 43 211        | 65        |
|        | Rotherbaum               | 37 774    | 24       | 70            | 3 201                      | 133 375         | 45 729        | 85        |
|        | Altona-Altstadt          | 38 545    | 29       | 84            | 3 178                      | 109 586         | 37 833        | 82        |
|        | Neustadt                 | 28 405    | 23       | 90            | 2 755                      | 119 783         | 30 611        | 97        |
|        | Bergedorf                | 36 991    | 25       | 67            | 2 613                      | 104 520         | 39 000        | 71        |
|        | Wilhelmsburg             | 34 873    | 30       | 75            | 2 591                      | 86 367          | 34 547        | 74        |
|        | Ambulant insgesamt       | 1 602 528 | 17       | 33            | 286                        | 16 824          | 8 667         | -         |

Beim Einzelhandel mit Schokolade, Süßwaren und Speiseeis (6426) ist die Betriebsform des ambulanten und Straßenhandels zahlreicher vertreten, die Umsätze betragen dagegen nur etwa ein Drittel des Umsatzes der Ladengeschäfte. Besonders hoch sind sie in der Altstadt (1,2 Mio DM), während Neustadt und Eimsbüttel mit je 520 000 DM erst in relativ weitem Abstand folgen. Die höchsten Umsätze je Betrieb der Ladengeschäfte werden in Harvestehude erzielt, auch Altstadt und St. Georg liegen mit 60 300 DM weit über dem Durchschnitt von 29 400 DM. Den höchsten Umsatz je Beschäftigten verzeichnet ebenfalls Harvestehude.

| Klasse | Stadtteile   | Einwohner | Zahl der |               | Gesamtumsatz<br>in 1000 DM | Umsatz in DM je |               |           |
|--------|--------------|-----------|----------|---------------|----------------------------|-----------------|---------------|-----------|
|        |              |           | Betriebe | Beschäftigten |                            | Betrieb         | Beschäftigten | Einwohner |
| 6426   | Insgesamt    | 1 602 528 | 219      | 403           | 6 430                      | 29 361          | 15 955        | 4         |
|        | darunter     |           |          |               |                            |                 |               |           |
|        | Altstadt     | 9 019     | 20       | 56            | 1 205                      | 60 250          | 21 518        | 134       |
|        | Neustadt     | 28 405    | 15       | 35            | 520                        | 34 667          | 14 857        | 18        |
|        | Eimsbüttel   | 90 145    | 25       | 43            | 520                        | 20 800          | 12 093        | 11        |
|        | St. Georg    | 21 684    | 7        | 18            | 422                        | 60 286          | 23 444        | 19        |
|        | Rotherbaum   | 31 774    | 10       | 17            | 404                        | 40 400          | 23 765        | 11        |
|        | Eppendorf    | 50 376    | 7        | 14            | 393                        | 56 143          | 28 071        | 8         |
|        | St. Pauli    | 53 490    | 12       | 22            | 334                        | 27 833          | 15 182        | 6         |
|        | Wilhelmsburg | 34 873    | 4        | 9             | 311                        | 77 750          | 34 556        | 9         |
|        | Harvestehude | 31 204    | 4        | 7             | 286                        | 71 500          | 40 857        | 9         |
|        | Harburg      | 27 738    | 6        | 18            | 250                        | 41 667          | 13 889        | 9         |

Die umsatzmäßigen regionalen Schwerpunkte des ambulanten Gewerbes decken sich etwa mit denen der Ladengeschäfte. Wie im Fischeinzelhandel werden vom ambulanten Handel auch hier Gebiete erfaßt, die eigene Süßwarenspezialgeschäfte nicht aufweisen.



| Klasse | Stadtteile | Einwohner | Zahl der |               | Gesamtumsatz<br>in 1000 DM | Umsatz in DM je |               |           |
|--------|------------|-----------|----------|---------------|----------------------------|-----------------|---------------|-----------|
|        |            |           | Betriebe | Beschäftigten |                            | Betrieb         | Beschäftigten | Einwohner |
| 6426   | Insgesamt  | 1 602 528 | 334      | 473           | 2 876                      | 8 611           | 6 080         | 2         |
|        | darunter   |           |          |               |                            |                 |               |           |
|        | Altstadt   | 9 019     | 33       | 52            | 464                        | 14 061          | 8 923         | 51        |
|        | Eimsbüttel | 90 145    | 24       | 40            | 278                        | 11 583          | 6 950         | 3         |
|        | St. Pauli  | 53 490    | 27       | 43            | 261                        | 9 667           | 6 070         | 5         |
|        | St. Georg  | 21 684    | 19       | 28            | 147                        | 7 737           | 5 250         | 7         |
|        | Ottensen   | 56 744    | 12       | 13            | 141                        | 11 750          | 10 846        | 2         |

Der Einzelhandel mit Wein, Spirituosen und alkoholischen Getränken (6427) berührt sich in seiner Funktion stark mit der der Gastwirtschaften; die Höhe seiner Umsätze dürfte auch wesentlich von der regionalen Dichte der Gaststätten abhängen. Für den Gesamtumsatz liegt hier der Schwerpunkt mit 543 000 DM in der Altstadt, es folgen St. Georg, Harburg, Eimsbüttel, Wilhelmsburg und Neustadt.

| Klasse | Stadtteile               | Einwohner | Zahl der |               | Gesamtumsatz<br>in 1000 DM | Umsatz in DM je |               |           |
|--------|--------------------------|-----------|----------|---------------|----------------------------|-----------------|---------------|-----------|
|        |                          |           | Betriebe | Beschäftigten |                            | Betrieb         | Beschäftigten | Einwohner |
| 6427   | Ladengeschäfte insgesamt | 1 602 528 | 19       | 262           | 4 173                      | 35 067          | 15 927        | 3         |
|        | darunter                 |           |          |               |                            |                 |               |           |
|        | Altstadt                 | 9 019     | 9        | 22            | 543                        | 60 333          | 24 682        | 60        |
|        | St. Georg                | 21 684    | 3        | 20            | 470                        | 156 667         | 23 500        | 22        |
|        | Harburg                  | 27 738    | 5        | 16            | 401                        | 80 200          | 25 063        | 14        |
|        | Eimsbüttel               | 90 145    | 13       | 26            | 275                        | 21 154          | 10 577        | 3         |
|        | Wilhelmsburg             | 34 873    | .        | .             | .                          | .               | .             | .         |
|        | Neustadt                 | 28 405    | 7        | 25            | 256                        | 36 511          | 10 240        | 9         |
|        | St. Pauli                | 53 490    | 10       | 15            | 196                        | 19 600          | 13 067        | 4         |
|        | Wandsbek                 | 30 580    | 4        | 8             | 194                        | 48 500          | 24 250        | 6         |
|        | Bahrenfeld               | 42 015    | 3        | 6             | 172                        | 57 333          | 28 667        | 4         |
|        | Groß Flottbek            | 15 260    | 1        | 5             | .                          | .               | .             | .         |
|        | Ambulant                 | 1 602 528 | 4        | 6             | 41                         | 10 250          | 6 833         | -         |

Die Umsätze je Betrieb ergeben sich für die Geschäfte der Altstadt mit 60 300 DM und übersteigen damit wesentlich den Durchschnitt von 35 000 DM. Auch in dieser Branche ist der Umsatz je Einwohner in der Altstadt sehr hoch und beträgt das Zwanzigfache des Hamburger Durchschnitts.

Der Handel in der Wohnung kommt in 25 Fällen vor mit einem durchschnittlichen Umsatz von rd. 5 000 DM. Eine besondere Häufung tritt auf in Horn, Billstedt, Billbrook, Lokstedt und Niendorf (Laubenkolonien).

Der Einzelhandel mit Tabakwaren (6428) erzielte die höchsten Gesamtumsätze in folgenden Stadtteilen:

| Klasse | Stadtteile | Einwohner | Zahl der |               | Gesamtumsatz<br>in 1000 DM | Umsatz in DM je |               |           |
|--------|------------|-----------|----------|---------------|----------------------------|-----------------|---------------|-----------|
|        |            |           | Betriebe | Beschäftigten |                            | Betrieb         | Beschäftigten | Einwohner |
| 6428   | Insgesamt  | 1 602 528 | 1 734    | 2 642         | 120 690                    | 69 602          | 45 681        | 75        |
|        | darunter   |           |          |               |                            |                 |               |           |
|        | Altstadt   | 9 019     | 87       | 187           | 14 924                     | 171 540         | 79 807        | 1 654     |
|        | Neustadt   | 28 405    | 104      | 176           | 9 382                      | 90 212          | 53 307        | 330       |
|        | Eimsbüttel | 90 145    | 125      | 179           | 7 502                      | 60 016          | 41 911        | 107       |
|        | St. Pauli  | 53 490    | 123      | 169           | 7 127                      | 57 943          | 72 172        | 133       |
|        | Winterhude | 90 623    | 85       | 120           | 5 586                      | 65 718          | 46 550        | 62        |
|        | St. Georg  | 21 684    | 50       | 97            | 4 415                      | 88 300          | 45 515        | 204       |
|        | Rotherbaum | 37 774    | 41       | 77            | 4 036                      | 98 439          | 52 416        | 107       |
|        | Ottensen   | 56 744    | 59       | 84            | 4 009                      | 67 949          | 47 726        | 71        |
|        | Harburg    | 27 738    | 47       | 68            | 3 598                      | 76 553          | 52 912        | 130       |
|        | Eppendorf  | 50 376    | 45       | 60            | 3 155                      | 70 111          | 52 583        | 63        |

Der Umsatz je Betrieb ist in der Altstadt mit 171 500 DM am höchsten (Durchschnitt für Hamburg 69 600 DM), während der Umsatz je Einwohner mit 1 654 DM das mehr als 21-fache des durchschnittlichen Umsatzes je Einwohner beträgt.

| Klasse | Stadtteile   | Einwohner | Zahl der |               | Gesamtumsatz<br>in 1000 DM | Umsatz in DM je |               |           |
|--------|--------------|-----------|----------|---------------|----------------------------|-----------------|---------------|-----------|
|        |              |           | Betriebe | Beschäftigten |                            | Betrieb         | Beschäftigten | Einwohner |
| 6428   | Insgesamt    | 1 602 528 | 303      | 451           | 10 650                     | 35 149          | 23 614        | 7         |
|        | darunter     |           |          |               |                            |                 |               |           |
|        | Barmbek-Nord | 37 404    | 14       | 25            | 1 110                      | 79 286          | 44 400        | 30        |
|        | Altstadt     | 9 019     | 21       | 33            | 650                        | 30 952          | 19 697        | 72        |
|        | Neustadt     | 28 405    | 14       | 16            | 599                        | 42 786          | 37 438        | 21        |
|        | Eppendorf    | 50 376    | 9        | 14            | 517                        | 57 444          | 36 929        | 10        |
|        | Altona-Nord  | 28 352    | 10       | 18            | 434                        | 43 400          | 24 111        | 15        |

Der ambulante und Straßenhandel ist mit weniger als 10 vH am Gesamtumsatz beteiligt. Schwerpunkte ergeben sich für Barmbek-Nord mit 1,11 Mio DM, Altstadt mit 0,65 Mio DM, Neustadt mit 0,60 Mio DM und Eppendorf mit 0,52 Mio DM. Den höchsten Umsatz je Betrieb unter diesen Stadtteilen hatte jedoch Barmbek-Nord aufzuweisen mit 79 300 DM vor Eppendorf mit 57 400 DM, Neustadt mit 42 800 DM und Altstadt mit 31 000 DM. Damit lag Altstadt noch unter dem durchschnittlichen Umsatz für Hamburg von 35 100 DM.

Der Einzelhandel mit Roheis konzentriert sich im Bezirk Eimsbüttel, der höchste Umsatz je Betrieb ist für die Altstadt zu verzeichnen.

Zur Veranschaulichung des Grades der Abhängigkeit der einzelnen Branchen von der Zahl der Wohnbevölkerung wurde eine Sonderuntersuchung durchgeführt, und zwar für die Zweige des Facheinzelhandels und die Klassen des Zweiges 642 in Bezug auf ihre Besetzung in den Stadtteilen für die Jahre 1939 und 1950. Die Stadtteile Hammerbrook, Poppenbüttel, Rotherbaum und Altstadt wurden hierfür ausgewählt. In Hammerbrook, dem am schwersten getroffenen Stadtteil <sup>1)</sup>, sank die Zahl der Wohnbevölkerung auf 4,0 vH von 1939.

1) vgl. hierzu "Hamburg in Zahlen", 1950, Heft 21 und 1951, Heft 27.



Für die Besetzung der Klassen und Zweige ergaben sich folgende Zahlen:

| Klassen / Zweige | Betriebe |      |      |
|------------------|----------|------|------|
|                  | 1939     | 1950 |      |
|                  | absolut  |      | vH   |
| 642              | 478      | 21   | 4,4  |
| 6421             | 218      | 6    | 2,8  |
| 6422             | 85       | 3    | 3,5  |
| 6423             | 12       | 1    | 8,3  |
| 6424             | 3        | -    | 0,0  |
| 6425             | 45       | 2    | 4,4  |
| 6426             | 7        | -    | 0,0  |
| 6427             | 5        | -    | 0,0  |
| 6428             | 103      | 9    | 8,7  |
| 643              | 83       | -    | 0,0  |
| 644              | 48       | 3    | 6,3  |
| 645              | 11       | 2    | 18,2 |
| 646              | 38       | 2    | 5,3  |
| 647              | 21       | 10   | 47,6 |
| 648              | 102      | 6    | 5,9  |

Aus der Gegenüberstellung ergibt sich die geringste Abhängigkeit von der Bevölkerungszahl für die Klassen der Zweige 647 (Maschinen, Fahrräder, Kraftfahrzeuge) und 645 (Druckereierzeugnisse usw.), deren Zahl nur auf die Hälfte bzw. auf ein Fünftel der Betriebe sank. Alle übrigen Klassen wurden, mit geringen Unterschieden, sehr schwer getroffen.

Diese starken Bevölkerungsrückgänge in zerstörten Wohngebieten, die dem örtlichen Einzelhandel oft die Geschäftsgrundlage entzogen, stehen natürlich auch regional günstigere Entwicklungen gegenüber. Vor allem sind es Randgebiete, die z.T. durch Wohnlager außerordentlich hohe Bevölkerungszunahmen aufzuweisen hatten, so stieg die Bevölkerungszahl z.B. in Steilshoop von 300 auf 7 100, was einer Zunahme um 2 267 vH entspricht. In Poppenbüttel betrug 1950 die Bevölkerungszahl z.B. 279,5 vH der von 1939, und zwar 12 500 gegenüber 4 500. Die Zahl der Betriebe entwickelte sich in Poppenbüttel wie folgt:

| Klassen / Zweige | Betriebe |      |     |
|------------------|----------|------|-----|
|                  | 1939     | 1950 |     |
|                  | absolut  |      | vH  |
| 642              | 31       | 68   | 219 |
| 6421             | 15       | 31   | 207 |
| 6422             | 2        | 13   | 650 |
| 6423             | 1        | 4    | 400 |
| 6424             | -        | -    | -   |
| 6425             | 6        | 9    | 150 |
| 6426             | 2        | 1    | 50  |
| 6427             | -        | 1    | neu |
| 6428             | 5        | 9    | 180 |
| 643              | 1        | 9    | 900 |
| 644              | 2        | 7    | 350 |
| 645              | 1        | 6    | 600 |
| 646              | 4        | 7    | 175 |
| 647              | 1        | 2    | 200 |
| 648              | 4        | 15   | 375 |

Die in einzelnen Klassen und Zweigen sehr auffallende Zunahme von Geschäften läßt auf stark abweichende Verbrauchs- und Einkaufsgewohnheiten der bis 1950 Zugezogenen gegenüber der Wohnbevölkerung von 1939 schließen. Im Zweig 642 fällt das besonders im Einzelhandel mit Gemüse und Obst und im Fischeinzelhandel auf. Der Grund hierfür dürfte einmal in der für eine große Bevölkerungszahl abnehmenden Möglichkeit der Selbstversorgung und in einer stärkeren Nachfrage nach bestimmten Gütern zu suchen sein.

Mehr noch als im Fischeinzelhandel mag die außerordentliche Zunahme der Geschäfte des Zweiges 643 bestimmt worden sein durch die verkehrsgünstige Lage (Endstation der S-Bahn, Buslinien), zumal im Einzugsgebiet von Poppenbüttel nicht weniger starke Bevölkerungszunahmen zu verzeichnen waren: Sasel 227,6 vH, Hummelsbüttel 252,6 vH, Bergstedt 268,6 vH, Lemsahl-Mellingstedt 292,7 vH der Bevölkerung von 1939. Hierdurch hat sich ein neuer regionaler Schwerpunkt gebildet. Weiterhin mögen - auch infolge des Ansässigwerdens vieler neuer Betriebe - veränderte Einkaufsgewohnheiten von Bewohnern der Randgebiete (Ersparen der Stadtfahrt) ins Gewicht fallen.

Als weiteres Beispiel sei der Stadtteil Rotherbaum genannt. Seine Wohnbevölkerung erhöhte sich von 32 000 auf 37 700 und lag damit um 17,8 vH über der von 1939. Für die Betriebe ergab sich folgendes:

| Klassen / Zweige | Betriebe |         |     |
|------------------|----------|---------|-----|
|                  | 1939     | 1950    |     |
|                  |          | absolut | vH  |
| 642              | 318      | 299     | 94  |
| 6421             | 160      | 116     | 73  |
| 6422             | 48       | 68      | 142 |
| 6423             | 13       | 10      | 77  |
| 6424             | 5        | 4       | 80  |
| 6425             | 36       | 24      | 67  |
| 6426             | 7        | 18      | 257 |
| 6427             | 4        | 3       | 75  |
| 6428             | 45       | 56      | 124 |
| 643              | 34       | 52      | 153 |
| 644              | 28       | 50      | 179 |
| 645              | 24       | 65      | 271 |
| 646              | 28       | 24      | 86  |
| 647              | 24       | 26      | 108 |
| 648              | 76       | 63      | 83  |

Die stärksten Zunahmen ergeben sich hier im Einzelhandel mit Druckereierzeugnissen, dem Einzelhandel mit Schokolade, Süßwaren und Speiseeis sowie für Haushalts- und Bekleidungsgeschäfte. Die zuerst genannten Branchen haben nach der Zahl der Betriebe allerdings auch einen Anstieg für Hamburg insgesamt aufzuweisen, der jedoch mit knapp 50 vH bzw. 70 vH dem Anstieg in Rotherbaum nicht entspricht. Für die Zunahme in der Zahl der Betriebe dürfte die Verkehrslage (Dammtorbahnhof-Universität) eine nicht unbedeutende Rolle gespielt haben, die vor allem auf das ambulante Gewerbe eine Anziehung ausübt. So befanden sich z.B. unter den 18 gezählten Be-



trieben des Einzelhandels mit Süßwaren (6426) nicht weniger als 8 ambulante und Straßenhändler.

Welches Bild ergibt sich nun in der Altstadt?

| Klassen / Zweige | Betriebe |     |      | Beschäftigte |       |      |
|------------------|----------|-----|------|--------------|-------|------|
|                  | 1939     |     | 1950 | 1939         |       | 1950 |
|                  | absolut  |     | vH   | absolut      |       | vH   |
| 642              | 393      | 339 | 86   | 534          | 444   | 83   |
| 6421             | 144      | 37  | 67   | 144          | 97    | 67   |
| 6422             | 53       | 53  | 100  | 134          | 106   | 79   |
| 6423             | 10       | 10  | 100  | 40           | 41    | 103  |
| 6424             | 6        | 2   | 33   | 16           | 16    | 100  |
| 6425             | 19       | 10  | 53   | 71           | 53    | 75   |
| 6426             | 23       | 54  | 235  | 62           | 106   | 171  |
| 6427             | 10       | 10  | 100  | 90           | 24    | 27   |
| 6428             | 128      | 103 | 80   | 235          | 216   | 92   |
| 643              | 163      | 219 | 128  | 3 486        | 2 756 | 79   |
| 644              | 93       | 114 | 123  | 583          | 866   | 157  |
| 645              | 74       | 181 | 245  | 741          | 1 025 | 139  |
| 646              | 65       | 58  | 89   | 359          | 410   | 113  |
| 647              | 68       | 71  | 104  | 549          | 685   | 125  |
| 648              | 218      | 103 | 47   | 1 163        | 509   | 44   |

Die Zahl der Einwohner 1950 betrug 61 vH der von 1939 und 0,56 vH der Gesamtbevölkerung Hamburgs 1950. Ein Rückgang in der Zahl der Betriebe und Beschäftigten ist lediglich festzustellen in den Klassen 6421, Einzelhandel mit Lebensmitteln aller Art, und 6425, Einzelhandel mit Milch- und Milcherzeugnissen, jeweils auf Grund des Rückganges der Wohnbevölkerung um fast 40 vH. Ferner in geringem Ausmaße bei 6428, Einzelhandel mit Tabakwaren, und beim Zweig 648, Einzelhandel mit Waren aller Art. Der Rückgang für Hamburg insgesamt betrug in diesem Zweig für Betriebe und Beschäftigte etwa 33 vH gegenüber 53 vH und 56 vH in der Altstadt.

Im übrigen decken sich die eben gemachten Beobachtungen über die relative Abhängigkeit einzelner Klassen von der Wohndichte mit denen, die auch im Verlauf der Arbeit an anderen Stellen gemacht wurden. Die Klassen 6421 und 6425 sind am klarsten dem Typ 1 der regionalen Zuordnung zuzurechnen. Ganz unabhängig erscheinen neben 6426 - Süßwaren - vor allem 645 - Druckereierzeugnisse - sowie 6441 - Haus-, Küchengeräte, Wohnbedarf usw. -

Es ist im Rahmen dieser Arbeit nicht möglich, zu der Entwicklung in den regionalen Bezirken noch differenzierter Stellung zu nehmen. Diese Beispiele mögen genügen, um einige Tendenzen zu kennzeichnen und zu verdeutlichen.

## II. Der Einzelhandel mit Bekleidung, Wäsche, Ausstattungsartikeln, Schuhen und Sportartikeln (643)

### a) Betriebe, Beschäftigte und systematische Zuordnung

Der Zweig 643 des Einzelhandels umfaßte nach der AZ 1950 etwa 10 vH aller Einzelhandelsbetriebe und 16 vH aller im Einzelhandel Beschäftigten. Bei einer Aufteilung nach Gewerbeklassen ergibt sich folgendes Bild:

| Klassen / Zweige   | Betriebe | Beschäftigte |
|--|----------|--------------|
| 6431 Einzelhandel mit Textilwaren aller Art  | 801      | 2 378        |
| 6432 Einzelhandel mit Schnittwaren   | 102      | 650          |
| 6433 Einzelhandel mit Korsettwaren, Wäsche und Bettwaren                                 | 320      | 1 407        |
| 6434 Einzelhandel mit Handarbeiten und Kurzwaren   | 403      | 570          |
| 6435 Einzelhandel mit Herrenartikeln, Hüten, Hutputz, Stöcken und Schirmen               | 147      | 498          |
| 6436 Einzelhandel mit Oberkleidung, Wirk- und Strickwaren                                | 385      | 3 272        |
| 6437 Einzelhandel mit Kürschnerwaren   | 24       | 116          |
| 6438 Einzelhandel mit Schuhwaren   | 287      | 1 535        |
| 6439 Einzelhandel mit Sportartikeln  | 19       | 170          |
| 643 Einzelhandel mit Bekleidung, Wäsche, Ausstattungsartikeln, Schuhen und Sportartikeln | 2 488    | 10 596       |

Nach der Zahl der Beschäftigten steht in diesem Zweig die Klasse 6436, Einzelhandel mit Oberkleidung, Wirk- und Strickwaren, an der Spitze, wenngleich sie nach der Zahl der Betriebe vom Einzelhandel mit Textilwaren aller Art (Klasse 6431), der eine Sammelfunktion erfüllt, um mehr als das Doppelte übertroffen wird.

Der Einzelhandel mit Oberkleidung, Wirk- und Strickwaren (Klasse 6436), der etwa 15 vH der Betriebe und 30 vH der Beschäftigten dieses Zweiges umfaßt, war in der Systematik 1939 noch in 4 Klassen aufgegliedert, und zwar in den Einzelhandel mit Wirk- und Strickwaren, den Einzelhandel mit Damen- und Mädchenbekleidung, den Einzelhandel mit Herren- und Knabenbekleidung und den Einzelhandel mit Uniformen und Gleichtrachten.

Mit 12 vH der Betriebe und 15 vH der Beschäftigten dieses Zweiges ist auch der Einzelhandel mit Schuhwaren (6438) von besonderer Bedeutung. Abgesehen von den stets vorhandenen Überschneidungen in den Sortimenten ist in diesem Zweig im allgemeinen eine verhältnismäßig klare Abgrenzung und gute Vergleichbarkeit der Klassen gegeben. Eine gewisse Ausnahme macht der Einzelhandel mit Sportkleidung und Sportartikeln. Während beide Sparten 1939 in der Klasse 24 03 17 vereint waren, wurde 1950 der Einzelhandel mit Sportkleidung der Klasse 6436 (Einzelhandel mit Oberkleidung) zugerechnet und für den Einzelhandel mit Sportartikeln (einschl. betriebseigenem Einzelhandel mit Sportkleidung) die Klasse 6439 vorgesehen. Bei der gewerblichen Betriebszählung 1933 war der Einzelhandel mit Sportartikeln (XXV 7 n) noch unter den sonstigen Facheinzelhandel gefallen, während der Einzelhandel mit Sportkleidung im Handel mit Herren- und Knabenbekleidung (XXV 3 c) enthalten war.

Eine angegliederte handwerkliche Tätigkeit hatten 83 Betriebe des Einzelhandels mit Schuhwaren (6438). Den gleichen Prozentsatz von etwa 35 vH und 53 Betrieben hatte der Einzelhandel mit Herrenartikeln (6435) aufzuweisen, während nur 15 vH der Betriebe des Einzelhandels mit Ober-



kleidung (6436), und zwar 55 Betrieben, eine handwerkliche Tätigkeit angegliedert war.

Die starke Erhöhung in der Zahl der Betriebe und der Zahl der Beschäftigten im Einzelhandel mit Kürschnerwaren ist u.a. zurückzuführen auf den Wegfall der 1939 in Kraft gewesenen Einfuhrbeschränkungen und den durch den Krieg gesteigerten Nachholbedarf. Der erhebliche Anstieg überrascht nicht, wenn man berücksichtigt, daß 1933 im damals kleineren Hamburg die Zahl der Beschäftigten um 10 vH höher war als 1950 und die Zahl der Betriebe sogar mehr als doppelt so hoch wie 1950, was freilich auf wesentlich geringere Betriebsgrößen hindeutet.

| AZ-Systematik |      | Zweig<br>Klassen   | 1939                |                   | 1950                |                   | Arbeits-<br>stätten | Beschäf-<br>tigte |
|---------------|------|--|---------------------|-------------------|---------------------|-------------------|---------------------|-------------------|
| 1939          | 1950 |  | Arbeits-<br>stätten | Beschäf-<br>tigte | Arbeits-<br>stätten | Beschäf-<br>tigte | 1939 = 100          |                   |
| 240300        | 643  | Einzelhandel mit Bekleidung, Wäsche, Ausstattungsartikeln, Schuhen und Sportartikeln | 2 658               | 14 245            | 2 488               | 10 596            | 93,60               | 74,38             |
| 11            | 6431 | Einzelhandel mit Textilwaren aller Art   | 628                 | 3 230             | 801                 | 2 378             | 127,55              | 73,62             |
| 02            | 6432 | Einzelhandel mit Schnittwaren  | 175                 | 790               | 102                 | 650               | 58,29               | 82,28             |
| 03/04         | 6433 | Einzelhandel mit Korsettwaren, Wäsche und Bettwaren                                  | 341                 | 1 113             | 320                 | 1 407             | 93,84               | 126,42            |
| 06            | 6434 | Einzelhandel mit Handarbeiten und Kurzwaren  | 449                 | 634               | 403                 | 570               | 89,76               | 89,91             |
| 07/09         | 6435 | Einzelhandel mit Herrenartikeln, Hüten, Hutputz, Stöcken und Schirmen                | 282                 | 1 484             | 147                 | 498               | 52,13               | 33,56             |
| 05,10/<br>12  | 6436 | Einzelhandel mit Oberkleidung, Wirk- und Strickwaren                                 | 453 1)              | 5 024 1)          | 385 2)              | 3 272 2)          | 84,99               | 65,13             |
| 14            | 6437 | Einzelhandel mit Kürschnerwaren  | 10                  | 22                | 24                  | 116               | 240,00              | 527,27            |
| 15            | 6438 | Einzelhandel mit Schuhwaren  | 294                 | 1 716             | 287                 | 1 535             | 97,62               | 89,45             |
| 17            | 6439 | Einzelhandel mit Sportartikeln   | 26 2)               | 232 2)            | 19 1)               | 170 1)            | 73,08               | 73,28             |

1) ohne Sportbekleidung.- 2) einschließlich Sportbekleidung.

Der Einzelhandel mit Korsettwaren, Wäsche und Bettwaren hat nach der Zahl der Betriebe einen laufenden Rückgang und nach der Zahl der Beschäftigten eine Zunahme zu verzeichnen, worin die Konzentrationstendenz (weniger Betriebe und mehr Beschäftigte je Betrieb) ihren Ausdruck findet.

Einen starken Rückgang um 67 vH gegenüber 1939 weist die Zahl der Beschäftigten im Einzelhandel mit Herrenartikeln, Hüten, Hutputz, Stöcken und Schirmen auf. Das zahlenmäßige Verhältnis der Beschäftigten zur Wohnbevölkerung 1939 entsprach etwa dem von 1933.

Die Zahl der Arbeitsstätten im Schuhwareneinzelhandel hat sich gegenüber 1939 kaum verändert, die Zahl der Beschäftigten ist zurückgegangen. Über den Einzelhandel mit Sportartikeln sind keine Aussagen zu machen, da 1939 der Einzelhandel mit Sportkleidung zu dieser Klasse gehörte, 1950 aber dem Einzelhandel mit Oberkleidung, Wirk- und Strickwaren (6436) zugerechnet worden ist. Seine Besetzung beträgt demnach nur 75 vH derjenigen von 1939.

Der Anstieg in der Zahl der Arbeitsstätten im Einzelhandel mit Textilwaren aller Art beläuft sich auf 28 vH. Diese Steigerung dürfte z.T. durch den recht hohen Anteil von Betrieben des ambulanten Handels an der Gesamtzahl der Betriebe von mehr als einem Drittel zu erklären sein.

Die Besetzung in den Klassen Einzelhandel mit Schnittwaren und Einzelhandel mit Handarbeiten und Kurzwaren liegt noch unter der der Vorkriegsjahre. Allerdings ist für die Funktionen der erstgenannten Klasse

eine gewisse Abgrenzungsschwierigkeit mit dem Schneiderhandwerk gegeben.

b) Betriebsformen und Rechtsformen

Von den 2 488 Betrieben des Zweiges 643, Einzelhandel mit Bekleidung usw., wurden in der Form des Ladengeschäftes 64 vH geführt; der ambulante Handel war mit 25 vH vertreten. Dagegen betrug der Anteil der in Ladengeschäften Beschäftigten rd. 90 vH, während der ambulante Handel hier lediglich 6 vH erreichte.

| Zweig<br>Klassen  | a)<br>Arbeits-<br>stätten<br>b)<br>beschäftigte<br>Personen | Einzel-<br>handel<br>ins-<br>gesamt | davon sind                |                      |                             |                       |                           |   |
|---|---|-------------------------------------|---------------------------|----------------------|-----------------------------|-----------------------|---------------------------|---|
|   |   |                                     | Ladenge-<br>schäfte<br>1) | Etagen-<br>geschäfte | Handel<br>in der<br>Wohnung | Versand-<br>geschäfte | Ambulan-<br>ter<br>Handel | Ständige<br>Straßen-<br>verkaufs-<br>stände |
| 643 Einzelhandel mit Bekleidung,<br>Wäsche, Ausstattungsarti-<br>keln, Schuhen und Sport-<br>artikeln | a   | 2 488                               | 1 609                     | 39                   | 69                          | 37                    | 602                       | 132   |
|   | b   | 10 596                              | 9 406                     | 134                  | 101                         | 95                    | 664                       | 196   |
| 6431 Einzelhandel mit Textil-<br>waren aller Art  | a   | 801                                 | 433                       | 7                    | 23                          | 17                    | 269                       | 52  |
|   | b   | 2 378                               | 1 885                     | 15                   | 31                          | 55                    | 308                       | 84  |
| 6432 Einzelhandel mit Schnitt-<br>waren   | a   | 102                                 | 53                        | 2                    | 7                           | 1                     | 39                        | -   |
|   | b   | 650                                 | 575                       | 19                   | 12                          | 2                     | 42                        | -   |
| 6433 Einzelhandel mit Korsett-<br>waren, Wäsche und Bett-<br>waren                                    | a   | 320                                 | 272                       | 7                    | 6                           | 6                     | 20                        | 9   |
|   | b   | 1 407                               | 1 334                     | 22                   | 10                          | 10                    | 21                        | 10  |
| 6434 Einzelhandel mit Hand-<br>arbeiten und Kurzwaren   | a   | 403                                 | 107                       | 3                    | 10                          | 1                     | 238                       | 44  |
|   | b   | 570                                 | 238                       | 9                    | 11                          | 1                     | 250                       | 61  |
| 6435 Einzelhandel mit Herren-<br>artikeln, Hüten, Hutputz,<br>Stöcken und Schirmen                    | a   | 147                                 | 129                       | 2                    | 5                           | -                     | 7                         | 4   |
|   | b   | 498                                 | 474                       | 2                    | 8                           | -                     | 8                         | 6   |
| 6436 Einzelhandel mit Ober-<br>kleidung, Wirk- und<br>Strickwaren                                     | a   | 385                                 | 331                       | 6                    | 12                          | 7                     | 12                        | 17  |
|   | b   | 3 272                               | 3 177                     | 14                   | 20                          | 18                    | 15                        | 28  |
| 6437 Einzelhandel mit Kürschner-<br>waren   | a   | 24                                  | 14                        | 7                    | 3                           | -                     | -                         | -   |
|   | b   | 116                                 | 70                        | 41                   | 5                           | -                     | -                         | -   |
| 6438 Einzelhandel mit Schuh-<br>waren   | a   | 287                                 | 257                       | 1                    | 2                           | 4                     | 17                        | 6   |
|   | b   | 1 535                               | 1 496                     | 1                    | 3                           | 8                     | 20                        | 7   |
| 6439 Einzelhandel mit Sport-<br>artikeln  | a   | 19                                  | 13                        | 4                    | 1                           | 1                     | -                         | -   |
|   | b   | 170                                 | 157                       | 11                   | 1                           | 1                     | -                         | -   |

1) einschließlich der ständigen Straßenverkaufsstände mit Verkaufsraum.

Besondere Konzentrationspunkte für den ambulanten Handel sind die Klassen 6431, Einzelhandel mit Textilwaren aller Art, mit 33,6 vH der Betriebe und 13 vH der Beschäftigten und 6434, Einzelhandel mit Handarbeiten und Kurzwaren, mit fast 60 vH der Betriebe und 44 vH der Beschäftigten.

Der Schwerpunkt der Etagengeschäfte liegt mit je 18 vH der Betriebe dieser Betriebsform in den Klassen 6437, Einzelhandel mit Kürschnerwaren, 6433, Einzelhandel mit Korsettwaren, Wäsche und Bettwaren, und 6431, Einzelhandel mit Textilwaren aller Art.

Im Einzelhandel mit Korsettwaren, Wäsche und Bettwaren und im Einzelhandel mit Oberkleidung, Wirk- und Strickwaren kommen je 2 Unternehmen mit 4 bis 10 Zweigniederlassungen und im Einzelhandel mit Herrenartikeln usw. eines vor. Die geringste Zahl von Filialen hat der Einzelhandel mit Kürschnerwaren (2) und mit Sportartikeln (1).



| Zweig<br><br>Klassen |  | Insgesamt       |                 | davon  |                 |   |                 |                 |                 |                 |                 |
|----------------------|--|-----------------|-----------------|--|-----------------|---|-----------------|-----------------|-----------------|-----------------|-----------------|
|                      |  |                 |                 | Unter-<br>nehmungen<br>ohne<br>Zweignieder-<br>lassungen |                 | Unternehmungen mit Zweigniederlassungen |                 |                 |                 |                 |                 |
|                      |  |                 |                 |  |                 | 1                                       |                 | 2 - 3           |                 | 4 - 10          |                 |
|                      |  | Unter-<br>nehm. | besch.<br>Pers. | Unter-<br>nehm.  | besch.<br>Pers. | Unter-<br>nehm.                         | besch.<br>Pers. | Unter-<br>nehm. | besch.<br>Pers. | Unter-<br>nehm. | besch.<br>Pers. |
| 643                  | Einzelhandel mit Bekleidung, Wäsche, Ausstattungsartikeln, Schuhen und Sportartikeln | 2 106           | 9 689           | 1 989  | 7 858           | 99                                      | 1 046           | 13              | 314             | 5               | 471             |
| 6431                 | Einzelhandel mit Textilwaren aller Art   | 679             | 2 207           | 644  | 1 859           | 31                                      | 271             | 4               | 77              | -               | -               |
| 6432                 | Einzelhandel mit Schnittwaren  | 87              | 658             | 83   | 352             | 3                                       | 160             | 1               | 146             | -               | -               |
| 6433                 | Einzelhandel mit Korsettwaren, Wäsche und Bettwaren                                  | 271             | 1 449           | 256  | 1 051           | 12                                      | 88              | 1               | 3               | 2               | 307             |
| 6434                 | Einzelhandel mit Handarbeiten und Kurzwaren  | 363             | 532             | 355  | 495             | 7                                       | 22              | 1               | 15              | -               | -               |
| 6435                 | Einzelhandel mit Herrenartikeln, Hüten, Hutputz, Stöcken und Schirmen                | 119             | 460             | 109  | 340             | 7                                       | 49              | 2               | 38              | 1               | 33              |
| 6436                 | Einzelhandel mit Oberkleidung, Wirk- und Strickwaren                                 | 306             | 2 775           | 283  | 2 465           | 20                                      | 164             | 1               | 15              | 2               | 131             |
| 6437                 | Einzelhandel mit Kürschnerwaren  | 19              | 97              | 17   | 82              | 2                                       | 15              | -               | -               | -               | -               |
| 6438                 | Einzelhandel mit Schuhwaren  | 246             | 1 344           | 227  | 1 051           | 16                                      | 273             | 3               | 20              | -               | -               |
| 6439                 | Einzelhandel mit Sportartikeln   | 16              | 167             | 15   | 163             | 1                                       | 4               | -               | -               | -               | -               |

Von den 2 308 Unternehmungen des Zweiges 643 waren 636 (28 vH) im Handelsregister eingetragen, von denen 225 Unternehmen (etwa 9 vH) als Offene Handelsgesellschaften bzw. Kommanditgesellschaften betrieben wurden, 16 als G.m.b.H. und eines als E.G.m.b.H. Dies Unternehmen gehörte der Klasse 6431, Einzelhandel mit Textilien aller Art, an.

Die Gesellschaften mit beschränkter Haftung konzentrierten sich vor allem auf den Einzelhandel mit Oberkleidung, (6436) und Schnittwaren (6432), wobei für diese Klasse die besonders hohe Zahl der Beschäftigten bzw. der Umsätze im Verhältnis zur Zahl der Betriebe auffällt.

| Zweig<br>Klassen | Gesamtzahl der      |                      | darunter<br>im Handelsregister<br>eingetragen |                    | Die Unternehmungen werden betrieben                            |                    |   |                    |   |                    |
|------------------|---------------------|----------------------|---|--------------------|--|--------------------|---|--------------------|---|--------------------|
|                  |                     |                      |   |                    | von einer<br>oder mehreren<br>Personen<br>(nicht OHG. und KG.) |                    | als Offene<br>Handels-<br>gesellschaften<br>bzw. Kommandit-<br>gesellschaften |                    | als Gesellschaften<br>mit<br>beschränkter Haftung |                    |
|                  | Unter-<br>nehmungen | besch.<br>Personen   | Unter-<br>nehmungen                           | besch.<br>Personen | Unter-<br>nehmungen  | besch.<br>Personen | Unter-<br>nehmungen   | besch.<br>Personen | Unter-<br>nehmungen                               | besch.<br>Personen |
| 6431             | 758 <sup>1)</sup>   | 2 369 <sup>1)</sup>  | 168   | 1 304              | 684  | 1 590              | 69  | 705                | 4   | 71                 |
| 6432             | 98                  | 673                  | 30  | 557                | 84   | 192                | 10  | 151                | 4   | 330                |
| 6433             | 295                 | 1 529                | 107   | 1 118              | 269  | 1 255              | 25  | 271                | 1   | 3                  |
| 6434             | 395                 | 569                  | 30  | 108                | 385  | 516                | 10  | 53                 | -   | -                  |
| 6435             | 129                 | 475                  | 40  | 266                | 113  | 327                | 15  | 143                | 1   | 5                  |
| 6436             | 342                 | 2 871                | 161   | 2 379              | 278  | 1 442              | 59  | 1 397              | 5   | 32                 |
| 6437             | 20                  | 104                  | 4   | 22                 | 19   | 99                 | 1   | 5                  | -   | -                  |
| 6438             | 254                 | 1 367                | 91  | 925                | 221  | 898                | 32  | 461                | 1   | 8                  |
| 6439             | 17                  | 168                  | 5   | 146                | 13   | 28                 | 4   | 140                | -   | -                  |
| 643              | 2 308 <sup>1)</sup> | 10 125 <sup>1)</sup> | 636   | 6 825              | 2 066  | 6 347              | 225   | 3 326              | 16  | 449                |

1) darunter 1 E.G.m.b.H. mit 3 Beschäftigten

## c) Betriebsgrößen

Über 40 vH der Betriebe des Zweiges 643, Einzelhandel mit Bekleidung usw., von denen etwa die Hälfte auf den ambulanten Handel entfallen mag - beschäftigen nur eine Person. Damit umfaßt diese Gruppe etwa 10 vH aller Beschäftigten des Zweiges (10 596). Rund 25 vH aller Beschäftigten dagegen sind in Betrieben mit 2 bis 4 Beschäftigten, nahezu 48 vH in Betrieben mit 10 und mehr Beschäftigten tätig.

| Zweig<br>Klassen  | Arbeitsstätten mit ..... Personen |      |      |                |                |         |     |     |                |                |
|---|-----------------------------------|------|------|----------------|----------------|---------|-----|-----|----------------|----------------|
|   | in vH                             |      |      |                |                | absolut |     |     |                |                |
|   | 1                                 | 2-4  | 5-9  | 10 und<br>mehr | ins-<br>gesamt | 1       | 2-4 | 5-9 | 10 und<br>mehr | ins-<br>gesamt |
| 643 Einzelhandel mit Bekleidung, Wäsche, Ausstattungsgartikeln, Schuhen und Sportartikeln | 40,5                              | 39,5 | 12,4 | 7,6            | 100            | 1 009   | 982 | 309 | 188            | 2 488          |
| 6431 Einzelhandel mit Textilwaren aller Art   | 45,7                              | 40,2 | 7,9  | 6,2            | 100            | 366     | 322 | 63  | 50             | 801            |
| 6432 Einzelhandel mit Schnittwaren  | 46,0                              | 35,3 | 8,9  | 9,8            | 100            | 47      | 36  | 9   | 10             | 102            |
| 6433 Einzelhandel mit Korsettwaren, Wäsche und Bettwaren                                  | 29,1                              | 49,0 | 15,0 | 6,9            | 100            | 93      | 157 | 48  | 22             | 320            |
| 6434 Einzelhandel mit Handarbeiten und Kurzwaren  | 78,9                              | 18,6 | 2,2  | 0,3            | 100            | 318     | 75  | 9   | 1              | 403            |
| 6435 Einzelhandel mit Herrenartikeln, Hüten, Hutputz, Stöcken und Schirmen                | 29,3                              | 47,6 | 17,0 | 6,1            | 100            | 43      | 70  | 25  | 9              | 147            |
| 6436 Einzelhandel mit Oberkleidung, Wirk- und Strickwaren                                 | 19,2                              | 43,1 | 21,6 | 16,1           | 100            | 74      | 166 | 83  | 62             | 385            |
| 6437 Einzelhandel mit Kürschnerwaren  | 4,2                               | 45,8 | 45,8 | 4,2            | 100            | 1       | 11  | 11  | 1              | 24             |
| 6438 Einzelhandel mit Schuhwaren  | 21,3                              | 47,4 | 20,2 | 11,1           | 100            | 61      | 136 | 58  | 32             | 287            |
| 6439 Einzelhandel mit Sportartikeln   | 31,6                              | 47,3 | 15,8 | 5,3            | 100            | 6       | 9   | 3   | 1              | 19             |

Ein besonderes Schwergewicht hat diese Betriebsgröße in den Klassen 6439, Einzelhandel mit Sportartikeln, mit fast 75 vH der Beschäftigten, in der Klasse 6432, Einzelhandel mit Oberkleidung, Wirk- und Strickwaren, mit rd. 49 vH. In der Betriebsgröße von 2 bis 9 Beschäftigten sind dagegen 68 vH der Beschäftigten des Einzelhandels mit Herrenartikeln, Hüten usw. (6435) tätig. Etwa 56 vH der Beschäftigten im Einzelhandel mit Handarbeiten und Kurzwaren entfallen auf Betriebe mit 1 Beschäftigten und 31 vH auf die Gruppe der Betriebe mit 2 bis zu 4 Beschäftigten.

| Zweig<br>Klassen  | Beschäftigte in Arbeitsstätten mit ..... Personen |      |      |                |                |         |       |       |                |                |
|---|---|------|------|----------------|----------------|---------|-------|-------|----------------|----------------|
|   | in vH   |      |      |                |                | absolut |       |       |                |                |
|   | 1   | 2-4  | 5-9  | 10 und<br>mehr | ins-<br>gesamt | 1       | 2-4   | 5-9   | 10 und<br>mehr | ins-<br>gesamt |
| 643 Einzelhandel mit Bekleidung, Wäsche, Ausstattungsgartikeln, Schuhen und Sportartikeln | 9,5   | 24,1 | 18,5 | 47,9           | 100            | 1 009   | 2 554 | 1 963 | 5 070          | 10 596         |
| 6431 Einzelhandel mit Textilwaren aller Art   | 15,4  | 34,9 | 16,2 | 33,5           | 100            | 366     | 831   | 385   | 796            | 2 378          |
| 6432 Einzelhandel mit Schnittwaren  | 7,2   | 13,8 | 8,9  | 70,1           | 100            | 47      | 90    | 58    | 455            | 650            |
| 6433 Einzelhandel mit Korsettwaren, Wäsche und Bettwaren                                  | 6,6   | 30,4 | 23,0 | 40,0           | 100            | 93      | 428   | 323   | 563            | 1 407          |
| 6434 Einzelhandel mit Handarbeiten und Kurzwaren  | 55,9  | 31,2 | 8,9  | 4,0            | 100            | 318     | 178   | 51    | 23             | 570            |
| 6435 Einzelhandel mit Herrenartikeln, Hüten, Hutputz, Stöcken und Schirmen                | 8,6   | 37,0 | 31,5 | 22,9           | 100            | 43      | 184   | 157   | 114            | 498            |
| 6436 Einzelhandel mit Oberkleidung, Wirk- und Strickwaren                                 | 2,3   | 13,1 | 16,3 | 68,3           | 100            | 74      | 427   | 535   | 2 236          | 3 272          |
| 6437 Einzelhandel mit Kürschnerwaren  | 0,9   | 27,6 | 62,9 | 8,6            | 100            | 1       | 32    | 73    | 10             | 116            |
| 6438 Einzelhandel mit Schuhwaren  | 4,0   | 23,7 | 23,7 | 48,6           | 100            | 61      | 364   | 364   | 746            | 1 535          |
| 6439 Einzelhandel mit Sportartikeln   | 3,5   | 11,8 | 10,0 | 74,7           | 100            | 6       | 20    | 17    | 127            | 170            |



## d) Die Beschäftigten nach ihrer Stellung im Betrieb

Ein Viertel aller Beschäftigten sind Inhaber. Von den männlichen Beschäftigten ist es jeder zweite, von den weiblichen jede achte. Naturgemäß muß in den Klassen, in denen sich die Kleinbetriebe konzentrieren, der Prozentsatz der Inhaber am höchsten sein. So sind in der Klasse 6434, Einzelhandel mit Handarbeiten und Kurzwaren, von 10 männlichen Beschäftigten neun Inhaber und von 10 weiblichen Beschäftigten 5 Inhaberinnen. Am geringsten ist die Zahl der Inhaber im Einzelhandel mit Oberkleidung usw. (6434) mit 26 und 6 vH.

| Zweig<br>Klassen  | Beschäftigte Personen |      |      |         |       |        | Anteil der<br>tätigen<br>Inhaber an<br>der jeweili-<br>gen Gesamt-<br>zahl der<br>Beschäftigten |      | In vH-Sätzen aller Beschäftigten |  |                       |                    |                |
|---|-----------------------|------|------|---------|-------|--------|---|------|----------------------------------|--|-----------------------|--------------------|----------------|
|   | in vH                 |      |      | absolut |       |        | m.  | w.   | tätige<br>Inhaber                | mit-<br>helf.<br>Fami-<br>lien-<br>ange-<br>hörige | Ange-<br>stell-<br>te | Ar-<br>bei-<br>ter | Nach-<br>wuchs |
|   | m.                    | w.   | ZUS. | m.      | w.    | ZUS.   |   |      |                                  |  |                       |                    |                |
| 643 Einzelhandel mit Beklei-<br>dung, Wäsche, Ausstat-<br>tungsartikeln, Schuhen<br>und Sportartikeln | 33,2                  | 66,8 | 100  | 3 521   | 7 075 | 10 596 | 49,1  | 12,2 | 24,4                             | 8,1  | 39,0                  | 13,6               | 14,9           |
| 6431 Einzelhandel mit Textil-<br>waren aller Art  | 34,6                  | 65,4 | 100  | 823     | 1 555 | 2 378  | 67,3  | 18,3 | 35,2                             | 11,2   | 35,3                  | 4,5                | 13,8           |
| 6432 Einzelhandel mit Schnitt-<br>waren   | 34,5                  | 65,5 | 100  | 224     | 426   | 650    | 31,7  | 8,2  | 16,3                             | 3,7  | 51,4                  | 12,9               | 15,7           |
| 6433 Einzelhandel mit Korsett-<br>waren, Wäsche und Bett-<br>waren                                    | 29,1                  | 70,9 | 100  | 409     | 998   | 1 407  | 45,5  | 14,7 | 23,7                             | 8,7  | 38,0                  | 13,6               | 16,1           |
| 6434 Einzelhandel mit Hand-<br>arbeiten und Kurzwaren   | 54,7                  | 45,3 | 100  | 312     | 258   | 570    | 90,7  | 48,8 | 71,8                             | 9,5  | 12,3                  | 2,1                | 4,4            |
| 6435 Einzelhandel mit Herren-<br>artikeln, Hüten, Hut-<br>putz, Stöcken und<br>Schirmen               | 32,9                  | 67,1 | 100  | 164     | 334   | 498    | 57,9  | 16,2 | 29,9                             | 11,2   | 32,7                  | 12,7               | 13,5           |
| 6436 Einzelhandel mit Ober-<br>kleidung, Wirk- und<br>Strickwaren                                     | 31,4                  | 68,6 | 100  | 1 026   | 2 246 | 3 272  | 26,1  | 5,9  | 12,2                             | 5,0  | 43,0                  | 23,1               | 16,7           |
| 6437 Einzelhandel mit Kürsch-<br>nerwaren   | 29,3                  | 70,7 | 100  | 34      | 82    | 116    | 61,8  | 13,4 | 27,6                             | 6,9  | 15,5                  | 36,2               | 13,8           |
| 6438 Einzelhandel mit Schuh-<br>waren   | 29,7                  | 70,3 | 100  | 456     | 1 079 | 1 535  | 50,2  | 6,4  | 19,4                             | 9,9  | 44,0                  | 10,4               | 16,4           |
| 6439 Einzelhandel mit Sport-<br>artikeln  | 42,9                  | 57,1 | 100  | 73      | 97    | 170    | 28,8  | 4,1  | 14,7                             | 4,1  | 55,3                  | 14,7               | 11,2           |

Die Zusammensetzung des Restes der Beschäftigten besteht zu 39 vH aus Angestellten (am höchsten mit 51,4 vH in der Klasse 6432, Einzelhandel mit Schnittwaren), zu 14,9 vH aus Lehrlingen und anderen Nachwuchskräften (im Einzelhandel mit Handarbeiten und Kurzwaren (6434) nur 4,4 vH), zu 13,6 vH aus Arbeitern (36 vH im Einzelhandel mit Kürschnerwaren, 6437) und zu 8,1 vH aus mithelfenden Familienangehörigen. Ihr Anteil ist beim Einzelhandel mit Schnittwaren (3,7 vH) und beim Einzelhandel mit Sportartikeln (4,1 vH) weitaus am geringsten.

## e) Abgrenzung zum Handwerk

Unter den vergleichbaren Handwerksbetrieben hatten den höchsten relativen Handelsumsatz das Korsettmacherhandwerk mit 44 vH (insbesondere fertige Miederwaren), Schirm- und Stockmacher mit fast 39 vH und das Putzmacherhandwerk mit 31 vH. Nach absoluten Werten an der Spitze steht



dagegen das Herrenschneiderhandwerk mit 2,8 Mio DM (12,6 vH seines Gesamtumsatzes) vor dem Putzmacherhandwerk mit 1,75 Mio DM und dem Schuhmacherhandwerk mit nahezu 1,7 Mio DM und 14 vH seiner Umsätze.

| Ausgewählte<br>Handwerkszweige | Handels-<br>umsatz<br>in DM | Handwerks-<br>umsatz<br>in DM | Handelsumsatz<br>in vH<br>des<br>Gesamtumsatzes |
|--------------------------------|-----------------------------|-------------------------------|---|
|                                | 1949                        |                               |   |
| Schirmmacherhandwerk           | 614 599                     | 974 533                       | 38,7  |
| Herrenschneiderei              | 2 826 051                   | 19 530 984                    | 12,6  |
| Damenschneiderei               | 1 313 372                   | 10 632 743                    | 11,0  |
| Wäscheschneiderei              | 503 947                     | 1 716 841                     | 22,7  |
| Korsettmacherei                | 166 439                     | 210 685                       | 44,1  |
| Stickerei                      | 21 014                      | 385 030                       | 5,2   |
| Strickerei                     | 612 730                     | 2 927 153                     | 17,3  |
| Putzmacherei                   | 1 748 162                   | 3 751 618                     | 31,8  |
| Weberhandwerk 1)               | 14 376                      | 709 386                       | 2,0   |
| Segelmacherhandwerk            | 465 456                     | 2 839 307                     | 14,1  |
| Kürschnerei                    | 646 002                     | 6 886 232                     | 8,6   |
| Mützenmacherhandwerk           | 181 711                     | 1 136 022                     | 13,8  |
| Schuhmacherhandwerk 2)         | 1 697 634                   | 10 143 616                    | 14,3  |

1) einschließlich Wirker.- 2) einschließlich Stepper.

#### f) Regionale Zuordnung und Gliederung

In welchem weitgehendem Maße die einzelnen Klassen des Zweiges 643 von einer Zuordnung zu den Wohngebieten u n a b h ä n g i g sind, zeigt der Anteil, den die in Alt- und Neustadt gelegenen Betriebe in einzelnen Klassen dieses Zweiges haben. So entfielen von den Gesamtumsätzen folgender Klassen auf Betriebe in der Alt- und Neustadt:

| Klassen |                   | Umsatz<br>in vH | Beschäftigte<br>in vH | Betriebe<br>in vH |
|---------|-------------------|-----------------|-----------------------|-------------------|
| 6432    | Schnittwaren      | 81,0            | 69,1                  | 14,7              |
| 6436    | Oberkleidung usw. | 65,0            | 62,7                  | 31,2              |
| 6435    | Herrenartikel     | 59,5            | 40,0                  | 23,1              |
| 6433/1  | Korsettwaren      | 53,6            | 58,5                  | 13,0              |
| 6437    | Kürschnerwaren    | 51,9            | 44,8                  | 41,7              |
| 6433/3  | Bettwaren         | 51,1            | 43,3                  | 24,3              |

Die Übersicht zeigt, daß der Umsatz je Betrieb jeweils erheblich über dem Durchschnitt liegt, insbesondere beim Einzelhandel mit Schnittwaren, in denen die in der Innenstadt gelegenen 15 vH der Betriebe über 80 vH der Umsätze auf sich vereinigen, während sich 85 vH der Betriebe die restlichen 20 vH des Umsatzes teilen müssen. Die Differenz zwischen den Umsätzen pro Beschäftigten ist nicht so groß, am auffälligsten aber auch hier vielleicht noch im Einzelhandel mit Schnittwaren und im Einzelhandel mit Herrenartikeln. Die in diesem Fall hier geringere Abweichung ist ein Hinweis auf die andere Größenstruktur der Betriebe in der Innenstadt. Über die einzelnen Klassen ist folgendes zu sagen:

Im Einzelhandel mit Textilwaren aller Art (6431) entfallen jeweils knapp 10 vH des Gesamtumsatzes auf die Stadtteile Altstadt und Neustadt. Die Umsätze je Betrieb liegen hier in einigen äußeren Stadtbezirken höher als in der Innenstadt. Dies ist dadurch zu erklären, daß in der Innenstadt wesentliche Umsätze in dieser Klasse von Kaufhäusern erzielt werden und hier auch Spezialgeschäfte bestehen, deren Sortiment in den äußeren Stadtteilen vom Einzelhandel mit Textilwaren aller Art geführt wird. Hohe



Umsätze je Betrieb werden mit 281 000 DM in Bergedorf, mit 225 700 DM in Hamburg-Neustadt, in Uhlenhorst mit 187 000 DM, Hamburg-Altstadt mit 184 000 DM und Hoheluft-Ost mit 171 000 DM erreicht.

| Klasse | Stadtteile                           | Einwohner | Zahl der |               | Gesamtumsatz in 1000 DM | Umsatz in DM je |               |           |
|--------|--------------------------------------|-----------|----------|---------------|-------------------------|-----------------|---------------|-----------|
|        |                                      |           | Betriebe | Beschäftigten |                         | Betrieb         | Beschäftigten | Einwohner |
| 6431   | Laden- und Etagengeschäfte insgesamt | 1 602 528 | 440      | 1 900         | 48 916                  | 111 173         | 25 745        | 31        |
|        | darunter Altstadt                    | 9 019     | 27       | 161           | 4 964                   | 183 852         | 30 832        | 550       |
|        | Neustadt                             | 28 405    | 21       | 147           | 4 740                   | 225 714         | 32 245        | 167       |
|        | Bergedorf                            | 36 991    | 13       | 134           | 3 650                   | 280 769         | 27 239        | 99        |
|        | Ottensen                             | 56 744    | 18       | 113           | 3 473                   | 192 944         | 30 735        | 61        |
|        | Eimsbüttel                           | 90 145    | 37       | 121           | 2 679                   | 72 405          | 22 140        | 30        |
|        | St.Georg                             | 21 684    | 16       | 72            | 2 456                   | 153 500         | 34 111        | 113       |
|        | Altona-Altstadt                      | 38 545    | 14       | 75            | 2 294                   | 163 857         | 30 587        | 60        |
|        | Hoheluft-Ost                         | 18 131    | 12       | 62            | 2 052                   | 171 000         | 33 097        | 113       |
|        | Harburg                              | 27 738    | 15       | 96            | 1 953                   | 130 200         | 20 344        | 70        |
|        | St.Pauli                             | 53 490    | 22       | 94            | 1 795                   | 81 591          | 19 096        | 34        |
|        | Ambulant insgesamt                   | 1 602 528 | 322      | 393           | 3 041                   | 9 444           | 7 738         | 2         |

Während in der Altstadt pro Kopf der dort lebenden Wohnbevölkerung 550 DM ausgegeben wurden, beträgt der durchschnittliche Satz für Hamburg nur 31 DM. Der ambulante Handel hat seinen Schwerpunkt in der Altstadt mit 529 000 DM und St. Pauli mit 381 000 DM Gesamtumsatz.

Über den Einzelhandel mit Schnittwaren (6432) wurde bereits oben gesprochen. Das Übergewicht der Altstadt ist mit 15,6 Mio DM auch gegenüber der Neustadt (3,3 Mio DM) außerordentlich stark. Erhebliche Umsätze wurden noch in Harburg, Winterhude und St.Georg erzielt. Die höchsten Umsätze erreichten die Geschäfte der Altstadt mit 2,2 Mio DM und der Neustadt mit 0,4 Mio DM (Durchschnitt 407 000 DM). Die Umsätze je Beschäftigten lagen für die Läden der Innenstadt mit 45 400 DM nicht unerheblich über dem Durchschnitt von 38 200 DM. Ein nennenswertes ambulantes Gewerbe dieser Klasse ist für St.Georg, St.Pauli, Rotherbaum und Eimsbüttel zu erwähnen.

| Klasse | Stadtteile                          | Einwohner | Zahl der |               | Gesamtumsatz in 1000 DM | Umsatz in DM je |               |           |
|--------|-------------------------------------|-----------|----------|---------------|-------------------------|-----------------|---------------|-----------|
|        |                                     |           | Betriebe | Beschäftigten |                         | Betrieb         | Beschäftigten | Einwohner |
| 6432   | Laden- und Etagengeschäft insgesamt | 1 602 528 | 56       | 597           | 22 785                  | 406 875         | 38 166        | 14        |
|        | darunter Altstadt                   | 9 019     | 7        | 344           | 15 628                  | 2 232 571       | 45 430        | 1 733     |
|        | Neustadt                            | 28 405    | 8        | 105           | 3 267                   | 408 375         | 31 114        | 115       |
|        | Harburg                             | 27 738    | 2        | 23            | .                       | .               | .             | .         |
|        | Winterhude                          | 90 623    | 2        | 15            | .                       | .               | .             | .         |
|        | St.Georg                            | 21 684    | 1        | 6             | .                       | .               | .             | .         |
|        | Ambulant insgesamt                  | 1 602 528 | 39       | 42            | 303                     | 7 769           | 7 214         | -         |

Im Einzelhandel mit Korsettwaren, Wäsche und Bettwaren erreichen die Geschäfte in der Altstadt einen durchschnittlichen Umsatz von 476 000 DM. Die nächsthöchsten Umsätze mit über 200 000 DM entfallen auf Neustadt und St.Pauli, während der Durchschnitt für Hamburg 118 000 DM beträgt. Relativ hoch ist der Umsatz je Beschäftigten in St.Pauli mit 34 900 DM, ferner in Dulsberg mit 33 000 DM, Harvestehude mit 32 800 DM und Veddel mit 31 700 DM. Den höchsten Umsatz je Einwohner haben wir - bei einem Durchschnitt von 20 DM - in der Altstadt mit 792 DM und Neustadt mit 149 DM zu verzeichnen. Für den Bezirk Altona wird der höchste Umsatz je Einwohner



in Blankenese erzielt, für Hamburg-Nord in Hoheluft-Ost und für Wandsbek in Eilbek. Die höchsten Umsätze im ambulanten Gewerbe treten in der Altstadt, Wilhelmsburg und Altona-Nord auf.

| Klasse | Stadtteile                           | Einwohner | Zahl der |               | Gesamtumsatz in 1000 DM | Umsatz in DM je |               |           |
|--------|--------------------------------------|-----------|----------|---------------|-------------------------|-----------------|---------------|-----------|
|        |                                      |           | Betriebe | Beschäftigten |                         | Betrieb         | Beschäftigten | Einwohner |
| 6433   | Laden- und Etagengeschäfte insgesamt | 1 602 528 | 279      | 1 356         | 32 838                  | 117 699         | 24 217        | 20        |
|        | darunter Altstadt                    | 9 019     | 15       | 223           | 7 140                   | 476 000         | 32 018        | 792       |
|        | Neustadt                             | 28 405    | 20       | 198           | 4 226                   | 211 300         | 21 343        | 149       |
|        | St.Pauli                             | 53 490    | 12       | 76            | 2 654                   | 221 167         | 34 921        | 50        |
|        | Eimsbüttel                           | 90 145    | 22       | 69            | 1 776                   | 80 727          | 25 739        | 20        |
|        | St.Georg                             | 21 684    | 12       | 60            | 1 556                   | 129 667         | 25 933        | 72        |
|        | Harburg                              | 27 738    | 14       | 54            | 1 253                   | 89 500          | 23 204        | 45        |
|        | Eppendorf                            | 50 376    | 8        | 55            | 1 167                   | 145 875         | 21 218        | 23        |
|        | Winterhude                           | 90 623    | 16       | 57            | 1 166                   | 72 875          | 20 456        | 13        |
|        | Ottensen                             | 56 744    | 16       | 47            | 824                     | 51 500          | 17 532        | 15        |
|        | Altona-Altstadt                      | 38 545    | 13       | 43            | 812                     | 62 462          | 18 884        | 21        |
|        | Ambulant insgesamt                   | 1 602 528 | 29       | 32            | 221                     | 7 621           | 6 906         | -         |

Der Stadtteil mit den höchsten Umsätzen im Einzelhandel mit Handarbeiten und Kurzwaren ist die Neustadt mit einem Umsatz von 0,9 Mio DM vor Eimsbüttel mit 354 000 DM und Dulsberg. Die höchsten Umsätze je Betrieb dagegen fallen nach Ottensen, Hamburg-Altstadt und Dulsberg. Den höchsten Umsatz je Beschäftigten weisen Harvestehude und Altstadt aus. Bezogen auf die Wohnbevölkerung beträgt der Umsatz in der Neustadt 32 DM je Kopf bei einem hamburgischen Durchschnitt von 3 DM.

| Klasse | Stadtteile               | Einwohner | Zahl der |               | Gesamtumsatz in 1000 DM | Umsatz in DM je |               |           |
|--------|--------------------------|-----------|----------|---------------|-------------------------|-----------------|---------------|-----------|
|        |                          |           | Betriebe | Beschäftigten |                         | Betrieb         | Beschäftigten | Einwohner |
| 6434   | Ladengeschäfte insgesamt | 1 602 528 | 110      | 246           | 4 144                   | 37 673          | 16 846        | 3         |
|        | darunter Neustadt        | 28 405    | 14       | 41            | 902                     | 64 429          | 22 000        | 32        |
|        | Eimsbüttel               | 90 145    | 9        | 26            | 354                     | 39 333          | 13 615        | 4         |
|        | Dulsberg                 | 13 422    | 3        | 10            | 333                     | 111 000         | 33 300        | 25        |
|        | Ottensen                 | 56 744    | 2        | 11            | .                       | .               | .             | .         |
|        | Altstadt                 | 9 019     | 2        | 7             | .                       | .               | .             | .         |
|        | Ambulant insgesamt       | 1 602 528 | 285      | 315           | 1 864                   | 6 540           | 5 917         | 1         |

Der Umsatz des ambulanten und Straßenhandels beläuft sich auf fast 30 vH des Gesamtumsatzes dieser Klasse. Örtliche Schwerpunkte sind hier Altstadt und St.Pauli, und zwar ist der Umsatz des ambulanten Gewerbes sowohl in der Altstadt als auch in St. Pauli größer als derjenige der Ladengeschäfte und übertrifft diesen in St.Pauli gar um das Vierfache. Weitere Schwerpunkte sind Altona-Altstadt und Eimsbüttel. Dies hat wohl darin seinen Grund, daß Handarbeiten und Kurzwaren im größeren Sortiment der Ladengeschäfte aufgehen, bei diesen aber keinen umsatzmäßigen Schwerpunkt bilden.

Außer in der Alt- und Neustadt (4,0 Mio DM und 2,5 Mio DM) ergeben sich hohe Umsätze des Einzelhandels mit Herrenartikeln, Hüten, Hutputz, Stöcken und Schirmen (6435) noch in St.Georg (1 Mio DM). Die Betriebe mit den höchsten Umsätzen liegen ebenfalls mit 250 000 DM, 165 000 DM und 114 000 DM in diesen Stadtteilen. Die Umsätze je Beschäftigten sind in der Neustadt dagegen relativ niedriger. Bemerkenswert ist die Höhe der Umsätze je Beschäftigten noch in Eppendorf und Winterhude. Der ambu-



l a n t e H a n d e l ist nicht bedeutend und nur für Altstadt, Neustadt, St.Pauli und Hoheluft-West bemerkenswert.

| Klasse | Stadtteile               | Ein-<br>wohner | Zahl der |                    | Gesamt-<br>umsatz<br>in<br>1000 DM | Umsatz in DM je |                    |                |
|--------|--------------------------|----------------|----------|--------------------|------------------------------------|-----------------|--------------------|----------------|
|        |                          |                | Betriebe | Beschäf-<br>tigten |                                    | Betrieb         | Beschäf-<br>tigten | Einwoh-<br>ner |
| 6435   | Ladengeschäfte insgesamt | 1 602 528      | 132      | 477                | 10 794                             | 81 773          | 22 629             | 7              |
|        | darunter Altstadt        | 9 019          | 16       | 88                 | 3 986                              | 249 125         | 45 295             | 442            |
|        | Neustadt                 | 28 405         | 15       | 107                | 2 481                              | 165 400         | 23 187             | 87             |
|        | St.Georg                 | 21 684         | 9        | 29                 | 1 026                              | 114 000         | 35 379             | 47             |
|        | Eimsbüttel               | 90 145         | 11       | 26                 | 466                                | 42 364          | 17 923             | 5              |
|        | Harburg                  | 27 738         | 5        | 30                 | 298                                | 59 600          | 9 933              | 11             |
|        | Altona-Altstadt          | 38 545         | 7        | 15                 | 280                                | 40 000          | 18 667             | 7              |
|        | St.Pauli                 | 53 490         | 9        | 23                 | 277                                | 30 778          | 12 043             | 5              |
|        | Winterhude               | 90 623         | 5        | 11                 | 276                                | 55 200          | 25 091             | 3              |
|        | Bergedorf                | 36 991         | 3        | 12                 | 229                                | 76 333          | 19 083             | 6              |
|        | Eppendorf                | 50 376         | 3        | 7                  | 213                                | 71 000          | 30 429             | 4              |
|        | Ambulant insgesamt       | 1 602 528      | 11       | 14                 | 53                                 | 4 818           | 3 786              | -              |

Im Einzelhandel mit Oberkleidung, Wirk- und Strickwaren (6436) wurden die dritthöchsten Umsätze (nach Alt- und Neustadt mit 33 Mio DM und 16 Mio DM) in Harburg mit 5,2 Mio DM erzielt, während sie in Altona-Altstadt 3,8 Mio DM betragen. In dieser Klasse schälen sich also deutlich die Kerngebiete dieser 3 ehemaligen Städte heraus. Während in Hamburg-Altstadt ein Umsatz je Betrieb von 753 000 DM erreicht wird, haben wir besonders hohe Umsätze noch in Altona-Nord, Harburg und Neustadt zu verzeichnen.

Im ambulanten und Straßenhandel stehen Hamburg-Altstadt und Eimsbüttel mit 125 000 und 117 000 Gesamtumsatz weit im Vordergrund. Insgesamt gesehen ist der ambulante Handel nicht bedeutend.

| Klasse | Stadtteile                           | Ein-<br>wohner | Zahl der |                    | Gesamt-<br>umsatz<br>in<br>1000 DM | Umsatz in DM je |                    |                |
|--------|--------------------------------------|----------------|----------|--------------------|------------------------------------|-----------------|--------------------|----------------|
|        |                                      |                | Betriebe | Beschäf-<br>tigten |                                    | Betrieb         | Beschäf-<br>tigten | Einwoh-<br>ner |
| 6436   | Laden- und Etagengeschäfte insgesamt | 1 602 528      | 337      | 3 191              | 75 791                             | 224 899         | 23 751             | 47             |
|        | darunter Altstadt                    | 9 019          | 44       | 1 216              | 33 136                             | 753 091         | 27 332             | 3 674          |
|        | Neustadt                             | 28 405         | 59       | 807                | 16 169                             | 274 051         | 20 036             | 569            |
|        | Harburg                              | 27 738         | 19       | 209                | 5 215                              | 274 474         | 24 952             | 188            |
|        | Altona-Altstadt                      | 38 545         | 19       | 167                | 3 829                              | 201 526         | 22 928             | 99             |
|        | Eimsbüttel                           | 90 145         | 18       | 103                | 2 383                              | 132 389         | 23 136             | 26             |
|        | St.Georg                             | 21 684         | 10       | 73                 | 2 222                              | 222 200         | 30 438             | 102            |
|        | Uttensen                             | 56 744         | 8        | 45                 | 1 475                              | 184 375         | 32 778             | 26             |
|        | Bergedorf                            | 36 991         | 12       | 44                 | 1 389                              | 115 750         | 31 568             | 38             |
|        | Eppendorf                            | 50 376         | 13       | 63                 | 1 122                              | 86 308          | 17 810             | 22             |
|        | Hoheluft-Ost                         | 18 131         | 12       | 55                 | 822                                | 68 500          | 14 945             | 45             |
|        | Ambulant insgesamt                   | 1 602 528      | 34       | 53                 | 399                                | 11 735          | 7 528              | -              |

Der Einzelhandel mit Kürschnerwaren (6437) wird nur in 12 von den insgesamt 106 Stadtteilen Hamburgs betrieben. Hier steht umsatzmäßig Neustadt mit 260 000 DM vor Rotherbaum und Altstadt. Die höchsten Umsätze je Betrieb wurden im Stadtteil Rotherbaum erzielt. Die höchsten Umsätze je Beschäftigten dagegen in der Neustadt und der höchste Umsatz je Kopf der Wohnbevölkerung in der Altstadt. Ein ambulanter Handel besteht nicht.

Im Einzelhandel mit Schuhwaren (6438) betragen die Umsätze in den einzelnen Stadtteilen:

| Klasse | Stadtteile                           | Ein-<br>wohner | Zahl der |                    | Gesamt-<br>umsatz<br>in<br>1000 DM | Umsatz in DM je |                    |                |
|--------|--------------------------------------|----------------|----------|--------------------|------------------------------------|-----------------|--------------------|----------------|
|        |                                      |                | Betriebe | Beschäf-<br>tigten |                                    | Betrieb         | Beschäf-<br>tigten | Einwoh-<br>ner |
| 6438   | Laden- und Etagengeschäfte insgesamt | 1 602 528      | 257      | 1 495              | 45 552                             | 165 572         | 28 463             | 27             |
|        | darunter Altstadt                    | 9 019          | 19       | 385                | 12 252                             | 644 842         | 34 223             | 1 385          |
|        | Neustadt                             | 28 405         | 23       | 168                | 5 217                              | 226 826         | 31 054             | 184            |
|        | St.Pauli                             | 53 490         | 19       | 88                 | 4 323                              | 227 526         | 49 125             | 81             |
|        | Harburg                              | 27 738         | 12       | 118                | 2 209                              | 184 083         | 18 720             | 80             |
|        | St.Georg                             | 21 684         | 7        | 59                 | 2 056                              | 293 714         | 38 847             | 95             |
|        | Eppendorf                            | 50 376         | 8        | 59                 | 1 842                              | 230 250         | 31 220             | 37             |
|        | Bergedorf                            | 36 991         | 6        | 48                 | 1 778                              | 296 333         | 37 042             | 48             |
|        | Altona-Altstadt                      | 38 545         | 8        | 49                 | 1 516                              | 189 500         | 30 939             | 39             |
|        | Eimsbüttel                           | 90 145         | 17       | 59                 | 1 300                              | 76 471          | 22 034             | 14             |
|        | Ottensen                             | 56 714         | 9        | 60                 | 1 055                              | 117 222         | 17 583             | 19             |
|        | Ambulant insgesamt                   | 1 602 528      | 23       | 27                 | 199                                | 8 652           | 7 370              | -              |

Besonders in dieser Branche konnten die alten Stadtmittelpunkte ihre betonte Stellung bis zu einem gewissen Grade wahren. Der weitaus höchste Umsatz je Betrieb entfällt auf Hamburg-Altstadt mit 645 000 DM; es folgen Uhlenhorst, Bergedorf und St.Georg. Die Umsätze je Beschäftigten sind sehr unterschiedlich und in St.Pauli, Stellingen und Bergedorf am höchsten. Diese Erscheinung kann zum Teil dadurch erklärt werden, daß der Geschäftsablauf der in größerer Nähe der Wohngebiete gelegenen Betriebe kontinuierlicher ist, während sich der Verkauf in der City doch zu bestimmten Zeitpunkten stärker konzentriert und zu einem erhöhten Bedarf an Räumlichkeiten und Personal führt.

Umsätze des ambulanten und Straßenhandels sind für die Altstadt, St.Pauli und Langenhorn erwähnenswert.

Der Klasse 6439, Einzelhandel mit Sportartikeln, wurde 1950 ein Betrieb zugerechnet, auf den zwar ein erheblicher Teil des Umsatzes mit diesen Waren in Hamburg entfällt, dessen Sortiment aber über diese Klasse weit hinausreicht, und zwar insbesondere im Einzelhandel mit Oberkleidung, Wirk- und Strickwaren. Wegen der geringen Besetzung dieser Klasse können Umsatzangaben nicht gemacht werden.

Die regionale Verteilung ist aufgelockert. Außer der Alt- und Neustadt sind zu nennen: Volksdorf, Harburg, Altona-Altstadt, Ottensen, Rotherbaum, Eimsbüttel, Hoheluft-Ost, Wandsbek und Billstedt.



### III. Der Einzelhandel mit Eisen-, Stahl-, Blech- und Metallwaren, Haus- und Küchengeräten, Glas, Porzellan, Wohnbedarf, Musikinstrumenten, Elektro- und Rundfunkgeräten (644)

#### a) Betriebe, Beschäftigte und systematische Zuordnung

Der Zweig 644 umfaßt 7 vH aller Einzelhandelsbetriebe und fast 9 vH der im Einzelhandel Beschäftigten. Er gliedert sich wie folgt:

| Klassen / Zweige  | Betriebe | Beschäftigte |
|---|----------|--------------|
| 6441 Einzelhandel mit Eisen-, Stahl- und Metallwaren, Öfen und Herden, Haus- und Küchengeräten  | 543      | 1 674        |
| 6442 Einzelhandel mit Glas- und Porzellanwaren  | 80       | 273          |
| 6443 Einzelhandel mit Beleuchtungsgegenständen, Elektrogeräten, sanitären und Kühlanlagen   | 184      | 803          |
| 6444 Einzelhandel mit Rundfunk-, Fernseh-, elektr. Schallplattengeräten und Artikeln  | 263      | 820          |
| 6445 Einzelhandel mit Dreh- und Drechslerwaren, Schnitz- und Flechtwaren, Kinderwagen, Korbmöbeln und -waren  | 28       | 56           |
| 6446 Einzelhandel mit Möbeln aus Holz u. Metall   | 302      | 1 198        |
| 6447 Einzelhandel mit Teppichen, Möbeln und Behangstoffen   | 52       | 416          |
| 6448 Einzelhandel mit Tapeten, Linoleum u.ä.  | 63       | 280          |
| 6449 Einzelhandel mit Musikinstrumenten   | 44       | 169          |
| 644 Einzelhandel mit Eisen-, Stahl-, Blech- u. Metallwaren, Haus- und Küchengeräten, Glas, Porzellan, Wohnbedarf, Musikinstrumenten, Elektro- und Rundfunkgeräten | 1 559    | 5 689        |

Beherrschend sind nach der Zahl der Arbeitsstätten und der Beschäftigten die Klassen 6441, Einzelhandel mit Metallwaren, Haus- und Küchengeräten usw., mit 543 Betrieben (35 vH) und 1 674 Beschäftigten (29 vH) und 6446, Einzelhandel mit Möbeln usw., mit nahezu 20 vH der Betriebe und der Beschäftigten (302 Betriebe und 1 198 Beschäftigte).

Fast jedem 4. Betrieb dieses Zweiges ist ein Handwerksbetrieb angegliedert. Zwischen den Klassen treten hierin erhebliche Differenzen auf, so haben z.B. 70 vH der Radiogeschäfte (6444) und 43 vH der Elektrogeschäfte (6443) eine angegliederte handwerkliche Tätigkeit aufzuweisen.

Auf das Abgrenzungsproblem verschiedener Einzelhandelsklassen zum Handwerk und über dessen zunehmende Einzelhandelstätigkeit soll an anderer Stelle ausführlich eingegangen werden.

Der Zweig 644 ist aus dem ursprünglichen Gewerbebezweig "Einzelhandel mit Haus- und Küchengeräten und Wohnbedarf" entstanden (Systematik 1933 und 1939). Die Begriffsinhalte der Klassen 6441 bis 6444 haben keine sehr starken Wandlungen durchgemacht, wenn auch die technische Entwicklung den Warenkatalog der einzelnen Klassen verschieden starken Änderungen unterworfen hat und zum Teil auch zu Umgruppierungen führte. Eine nur beschränkte Vergleichbarkeit gegenüber der Systematik 1933 ist gegeben bei den Klassen 6445, 6446 und 6449 z.T. deshalb, weil früher einzelne Warengruppen in der Systematik weiter aufgeteilt und so Bestandteile anderer Klassen waren. Die Klassen 6447 und 6448 dagegen waren 1933 in einer Klasse vereinigt.



Gegeneinander sind die Klassen der AZ 1950 relativ gut abgrenzbar, was Sortimentsüberschreitungen nicht ausschließt. Über die in solchen Fällen erfolgende Zurechnung zu den entsprechenden Klassen wurden bereits Ausführungen gemacht.

Wandlungen in der Besetzung der Klassen des Zweiges 644 sind vor allem zurückzuführen auf geänderte Gebrauchsgewohnheiten infolge des technischen Fortschritts. So hat sich die Zahl der Betriebe im Einzelhandel mit Beleuchtungsgeräten, Elektrogeräten usw. (6443) auf 164 vH von 1939 erhöht, die Zahl der Beschäftigten auf 133 vH. Ähnliches gilt für den Einzelhandel mit Rundfunk- und Fernsehgeräten usw.

Die Reduzierung der Beschäftigtenzahl im Einzelhandel mit Glas- und Porzellanwaren (6442) auf die Hälfte und der Zahl der Betriebe auf etwa zwei Drittel von 1939 dürfte seinen Grund in der Verlagerung des Schwerpunktes (Haus- und Küchengeräte) und der Zurechnung der Betriebe zu einer anderen Einzelhandelsklasse haben.

| AZ-Systematik |      | Zweig<br><br>Klassen   | 1939                |                   | 1950                |                   | Arbeits-<br>stät-<br>ten | Be-<br>schäf-<br>tigte |
|---------------|------|--|---------------------|-------------------|---------------------|-------------------|--------------------------|------------------------|
| 1939          | 1950 |  | Arbeits-<br>stätten | Beschäf-<br>tigte | Arbeits-<br>stätten | Beschäf-<br>tigte |                          |                        |
|               |      |  | 1939 = 100          |                   |                     |                   |                          |                        |
| 240400        | 644  | <u>Einzelhandel mit Eisen-, Stahl-, Blech- und Metallwaren, Haus- u. Küchengeräten, Glas, Porzellan, Wohnbedarf, Musikinstrumenten, Elektro- und Rundfunkgeräten</u> | <u>1 612</u>        | <u>6 205</u>      | <u>1 559</u>        | <u>5 689</u>      | 96,71                    | 91,68                  |
| 01            | 6441 | Einzelhandel mit Eisen-, Stahl- u. Metallwaren, Öfen und Herden, Haus- und Küchengeräten   | 496                 | 1 769             | 534                 | 1 674             | 109,48                   | 94,63                  |
| 02            | 6442 | Einzelhandel mit Glas- und Porzellanwaren  | 118                 | 539               | 80                  | 273               | 67,80                    | 50,65                  |
| 03            | 6443 | Einzelhandel mit Beleuchtungsgegenständen, Elektrogeräten, sanitären und Kühlanlagen   | 112                 | 601               | 184                 | 803               | 164,29                   | 133,61                 |
| 07            | 6444 | Einzelhandel mit Rundfunk-, Fernseh-, elektr. Schallplattengeräten und -artikeln   | 247                 | 725               | 263                 | 820               | 106,48                   | 113,10                 |
|               | 6445 | Einzelhandel mit Dreh- und Drechslerwaren, Schnitz- und Flechtwaren, Kinderwagen, Korbmöbeln und Korbwaren   | 1)                  | 1)                | 28                  | 56                | .                        | .                      |
| 240404        | 6446 | Einzelhandel mit Möbeln aus Holz und Metall  | 442                 | 1 350             | 302                 | 1 198             | 68,33                    | 88,74                  |
| 240313        | 6447 | Einzelhandel mit Teppichen, Möbel- und Behangstoffen   | 64                  | 677               | 52                  | 416               | 81,25                    | 61,45                  |
| 240405        | 6448 | Einzelhandel mit Tapeten, Linoleum u.ä.  | 82                  | 382               | 63                  | 280               | 76,83                    | 76,83                  |
| 06            | 6449 | Einzelhandel mit Musikinstrumenten   | 51                  | 162               | 44                  | 169               | 86,27                    | 104,32                 |

1) in 6481 enthalten.

Während für den Einzelhandel mit Haus- und Küchengeräten usw. (6441) eine Zunahme in der Zahl der Betriebe zu verzeichnen ist, tritt die gleiche Tendenz im Einzelhandel mit Musikinstrumenten (6449) in der Zahl der Beschäftigten auf. Sie dürfte z.T. in dem starken Rückgang des Einzelhandels mit Musikalien ihre Erklärung finden.

#### b) Betriebsformen und Rechtsformen

Das Ladengeschäft ist in diesem Gewerbebezweig (644) bei weitem vorherrschend. Es entfallen hierauf 83 vH der Betriebe und 93 vH der Beschäftigten. Die zweitstärkste Gruppe bildet wieder der ambu-



lante Handel, und zwar mit 8 vH der Betriebe und 2,5 vH der Beschäftigten. Die übrigen Betriebsformen sind im Rahmen des Gewerbebezuges 644 unbedeutend.

Auch hier sind für die einzelnen Klassen die verschiedenen Betriebsformen von unterschiedlicher Bedeutung. Durchweg aber ist die Zahl der Beschäftigten pro Betrieb - soweit es sich nicht um Ladengeschäfte handelt - relativ gering. Auffällig ist, daß im Einzelhandel mit Teppichen usw. (6447) 20 von 52 Betrieben keine Ladengeschäfte sind. Allerdings entfallen hierauf nur 10 vH der Beschäftigten. Von besonderer Bedeutung erscheint hier der "Handel in der Wohnung" mit 9 Betrieben und 25 Beschäftigten, sowie die Etagengeschäfte und der ambulante- und Straßenhandel mit je 5 Betrieben.

| Zweige<br>Klassen   | a)<br>Arbeits-<br>stätten | Einzel-<br>handel<br>insgesamt | davon sind               |                      |                             |                       |                           |   |  |
|---|---------------------------|--------------------------------|--------------------------|----------------------|-----------------------------|-----------------------|---------------------------|---|--|
|   |                           |                                | Laden-<br>ge-<br>schäfte | Etagen-<br>geschäfte | Handel<br>in der<br>Wohnung | Versand-<br>geschäfte | Ambu-<br>lanter<br>Handel | Ständige<br>Straßen-<br>verkaufs-<br>stände | Handel<br>ab Lager<br>oder<br>sonsti-<br>ges |
| 644 Einzelhandel mit Eisen-,<br>Stahl-, Blech- u. Metall-<br>waren, Haus- u. Küchenge-<br>räten, Glas, Porzellan,<br>Wohnbedarf, Musikinstru-<br>menten, Elektro- u. Rund-<br>funkgeräten | a                         | 1 559                          | 1 305                    | 28                   | 61                          | 17                    | 124                       | 23  | 1  |
|   | b                         | 5 689                          | 5 305                    | 56                   | 98                          | 45                    | 42                        | 37  | 6  |
| 6441 Einzelhandel mit Eisen-,<br>Stahl- u. Metallwaren,<br>Öfen u. Herden, Haus- u.<br>Küchengeräten  | a                         | 543                            | 401                      | -                    | 11                          | 10                    | 101                       | 19  | 1  |
|   | b                         | 1 674                          | 1 476                    | -                    | 14                          | 29                    | 117                       | 32  | 6  |
| 6442 Einzelhandel mit Glas- u.<br>Porzellanwaren  | a                         | 80                             | 63                       | -                    | 2                           | -                     | 13                        | 2   | -  |
|   | b                         | 273                            | 254                      | -                    | 2                           | -                     | 14                        | 3   | -  |
| 6443 Einzelhandel mit Beleuch-<br>tungsgegenständen, Elek-<br>trogeräten, sanitär- und<br>Kühlanlagen   | a                         | 184                            | 164                      | 4                    | 9                           | 3                     | 3                         | 1   | -  |
|   | b                         | 803                            | 773                      | 7                    | 14                          | 5                     | 3                         | 1   | -  |
| 6444 Einzelhandel mit Rundfunk-,<br>Fernseh-, elektr. Schall-<br>plattengeräten u.-artikeln   | a                         | 263                            | 248                      | 3                    | 11                          | 1                     | -                         | -   | -  |
|   | b                         | 820                            | 793                      | 4                    | 15                          | 8                     | -                         | -   | -  |
| 6445 Einzelhandel mit Dreh- und<br>Drechslerwaren, Schnitz-<br>u. Flechtwaren, Kinderwagen,<br>Korbmöbeln u. Korbwaren  | a                         | 28                             | 22                       | 1                    | 2                           | -                     | 3                         | -   | -  |
|   | b                         | 56                             | 49                       | 2                    | 2                           | -                     | 3                         | -   | -  |
| 6446 Einzelhandel mit Möbeln aus<br>Holz und Metall   | a                         | 302                            | 278                      | 11                   | 12                          | 1                     | -                         | -   | -  |
|   | b                         | 1 198                          | 1 154                    | 27                   | 16                          | 1                     | -                         | -   | -  |
| 6447 Einzelhandel mit Teppichen,<br>Möbel- und Behangstoffen  | a                         | 52                             | 32                       | 5                    | 9                           | 1                     | 4                         | 1   | -  |
|   | b                         | 416                            | 376                      | 8                    | 25                          | 1                     | 5                         | 1   | -  |
| 6448 Einzelhandel mit Tapeten,<br>Linoleum u.ä.   | a                         | 63                             | 57                       | 3                    | 3                           | -                     | -                         | -   | -  |
|   | b                         | 280                            | 268                      | 4                    | 8                           | -                     | -                         | -   | -  |
| 6449 Einzelhandel mit Musikin-<br>strumenten  | a                         | 44                             | 40                       | 1                    | 2                           | 1                     | -                         | -   | -  |
|   | b                         | 169                            | 162                      | 4                    | 2                           | 1                     | -                         | -   | -  |

1) einschließlich der ständigen Straßenverkaufsstände mit Verkaufsraum.

Während beim Einzelhandel mit Bekleidung (643) die Betriebsform der ständigen Straßenverkaufsstände den dritten Platz einnahm, ist es im Zweig 644 der Handel in der Wohnung. Er ist auch (zusammen mit den Etagengeschäften) noch zu erwähnen für die Klasse 6446. Einzelhandel mit Möbeln usw., für den Radiohandel (6444), den Einzelhandel mit Elektrogeräten usw. (6443) und den Einzelhandel mit Metallwaren usw. (6441). In dieser Klasse (6441) stark vertreten ist der ambulante und Straßenhandel mit 120 Betrieben und 149 Beschäftigten.

| Zweig<br>Klassen   | insgesamt       |                 | d a v o n  |                 |   |                 |                 |                 |                 |                 |                 |                 |
|--|-----------------|-----------------|--|-----------------|---|-----------------|-----------------|-----------------|-----------------|-----------------|-----------------|-----------------|
|  |                 |                 | Unterneh-<br>mungen<br>ohne Zweig-<br>niederlassg. |                 | Unternehmungen mit Zweigniederlassungen |                 |                 |                 |                 |                 |                 |                 |
|  |                 |                 |  |                 | 1                                       |                 | 2 - 3           |                 | 4 - 10          |                 | 11 und mehr     |                 |
|  | Unter-<br>nehm. | besch.<br>Pers. | Unter-<br>nehm.                                    | besch.<br>Pers. | Unter-<br>nehm.                         | besch.<br>Pers. | Unter-<br>nehm. | besch.<br>Pers. | Unter-<br>nehm. | besch.<br>Pers. | Unter-<br>nehm. | besch.<br>Pers. |
| 644 Einzelhandel mit Eisen-, Stahl-, Blech- und Metallwaren, Haus- und Küchengeräten, Glas, Porzellan, Wohnbedarf, Musikinstrumenten, Elektro- und Rundfunkgeräten | 317             | 5 398           | 1 202  | 4 151           | 102                                     | 687             | 11              | 472             | 1               | 51              | 1               | 37              |
| 6441 Einzelhandel mit Eisen-, Stahl- und Metallwaren, Öfen u. Herden, Haus- und Küchengeräten  | 475             | 1 627           | 447  | 1 434           | 26                                      | 134             | 1               | 8               | 1               | 51              | -               | -               |
| 6442 Einzelhandel mit Glas- und Porzellanwaren   | 69              | 284             | 64   | 218             | 4                                       | 17              | 1               | 49              | -               | -               | -               | -               |
| 6443 Einzelhandel mit Beleuchtungsgegenständen, Elektrogeräten, sanitären und Kühlanlagen  | 142             | 753             | 129  | 479             | 11                                      | 87              | 1               | 150             | -               | -               | 1               | 37              |
| 6444 Einzelhandel mit Rundfunk-, Fernseh-, elektrischen Schallplattengeräten und -artikeln   | 234             | 810             | 216  | 647             | 15                                      | 81              | 3               | 55              | -               | -               | -               | -               |
| 6445 Einzelhandel mit Dreh- u. Drechslerwaren, Schnitz- u. Flechtwaren, Kinderwagen, Korbmöbeln und Korbwaren  | 22              | 49              | 21   | 45              | 1                                       | 4               | -               | -               | -               | -               | -               | -               |
| 6446 Einzelhandel mit Möbeln aus Holz und Metall   | 242             | 1 054           | 203  | 732             | 36                                      | 294             | 3               | 28              | -               | -               | -               | -               |
| 6447 Einzelhandel mit Teppichen, Möbel- und Behangstoffen  | 46              | 418             | 43   | 231             | 1                                       | 5               | 2               | 182             | -               | -               | -               | -               |
| 6448 Einzelhandel mit Tapeten, Linoleum u.ä.   | 56              | 268             | 54   | 256             | 2                                       | 12              | -               | -               | -               | -               | -               | -               |
| 6449 Einzelhandel mit Musikinstrumenten  | 31              | 135             | 25   | 82              | 6                                       | 53              | -               | -               | -               | -               | -               | -               |

Im Zweig 644 finden wir ein Unternehmen des Einzelhandels mit Beleuchtungsgegenständen (6443) mit 11 und mehr und eines der Klasse 6441 mit 4 bis 10 Zweigniederlassungen. Im Einzelhandel mit Musikinstrumenten (6449) haben wir 6 Unternehmungen mit einer Zweigniederlassung und in der Klasse 6445 ein solches Unternehmen.



| Zweig<br>Klassen | Gesamtzahl der      |                     | darunter<br>im Handelsregister<br>eingetragen |                    | Die Unternehmungen werden betrieben                            |                    |   |                    |   |                    |
|------------------|---------------------|---------------------|---|--------------------|--|--------------------|---|--------------------|---|--------------------|
|                  |                     |                     |   |                    | von einer<br>oder mehreren<br>Personen<br>(nicht OHG. und KG.) |                    | als Offene<br>Handels-<br>gesellschaften<br>bzw. Kommandit-<br>gesellschaften |                    | als Gesellschaften<br>mit<br>beschränkter Haftung |                    |
|                  | Unter-<br>nehmungen | besch.<br>Personen  | Unter-<br>nehmungen                           | besch.<br>Personen | Unter-<br>nehmungen  | besch.<br>Personen | Unter-<br>nehmungen   | besch.<br>Personen | Unter-<br>nehmungen                               | besch.<br>Personen |
| 6441             | 499                 | 1 664               | 158   | 983                | 437  | 1 118              | 59  | 479                | 3   | 67                 |
| 6442             | 75                  | 294                 | 29  | 197                | 66   | 164                | 9   | 130                | -   | -                  |
| 6443             | 153                 | 767                 | 44  | 435                | 138  | 522                | 14  | 243                | 1   | 2                  |
| 6444             | 247                 | 833                 | 59  | 366                | 229  | 696                | 16  | 120                | 2   | 17                 |
| 6445             | 27                  | 56                  | 4   | 12                 | 26   | 52                 | 1   | 4                  | -   | -                  |
| 6446             | 253                 | 1 082               | 98  | 664                | 224  | 883                | 27  | 174                | 2   | 25                 |
| 6447             | 47 <sup>1)</sup>    | 419 <sup>1)</sup>   | 22  | 361                | 38   | 190                | 8   | 178                | -   | -                  |
| 6448             | 59                  | 276                 | 32  | 217                | 50   | 180                | 9   | 96                 | -   | -                  |
| 6449             | 36                  | 145                 | 16  | 94                 | 29   | 113                | 7   | 32                 | -   | -                  |
| 644              | 1 396 <sup>1)</sup> | 5 536 <sup>1)</sup> | 462   | 3 329              | 1 237  | 3 918              | 150   | 1 456              | 8   | 111                |

1) Darunter 1 AG mit 51 Beschäftigten.

Etwa 33 vH der 1 396 Firmen sind im Handelsregister eingetragen. Als OHG. oder KG. wurden etwa 11 vH der Firmen geführt, als G.m.b.H. 8 Firmen und als AG. eine, die zur Klasse 6447, Einzelhandel mit Teppichen usw., gehört. Gesellschaften mit beschränkter Haftung sind nur 3 Firmen in der Klasse 6441 (Haushaltsgeräte usw.), je 2 in den Klassen 6446 (Möbeleinzelhandel) und 6444 (Radiohandel) und eine in der Klasse 6443 (Beleuchtungsgegenstände, Elektrogeräte).

| Zweig<br>Klassen   | Arbeitsstätten mit .... Personen<br>in vH |      |      |                |                | Arbeitsstätten mit .... Personen<br>absolut |     |     |                |                |
|--|---|------|------|----------------|----------------|---|-----|-----|----------------|----------------|
|  | 1   | 2-4  | 5-9  | 10 und<br>mehr | ins-<br>gesamt | 1   | 2-4 | 5-9 | 10 und<br>mehr | ins-<br>gesamt |
|  |   |      |      |                |                |   |     |     |                |                |
| 644 Einzelhandel mit Eisen-, Stahl-, Blech- und Metallwaren, Haus- u. Küchengeräten, Glas, Porzellan, Wohnbedarf, Musikinstrumenten, Elektro- u. Rundfunkgeräten | 31,5                                      | 48,4 | 14,8 | 5,3            | 100            | 491   | 756 | 230 | 82             | 1 559          |
| 6441 Einzelhandel mit Eisen-, Stahl- und Metallwaren, Öfen u. Herden, Haus- und Küchengeräten  | 33,9                                      | 49,4 | 12,5 | 4,2            | 100            | 184   | 268 | 68  | 23             | 543            |
| 6442 Einzelhandel mit Glas- und Porzellanwaren   | 42,5                                      | 42,5 | 11,2 | 3,8            | 100            | 34  | 34  | 9   | 3              | 80             |
| 6443 Einzelhandel mit Beleuchtungsgegenständen, Elektrogeräten, sanitären und Kühlanlagen  | 28,8                                      | 46,7 | 17,4 | 7,1            | 100            | 53  | 86  | 32  | 13             | 184            |
| 6444 Einzelhandel mit Rundfunk-, Fernseh-, elektrischen Schallplattengeräten und -artikeln   | 30,0                                      | 52,1 | 14,1 | 3,8            | 100            | 79  | 137 | 37  | 10             | 263            |
| 6445 Einzelhandel mit Dreh- u. Drechslerwaren, Schnitz- u. Flechtwaren, Kinderwagen, Korbmöbeln und Korbwaren  | 42,9                                      | 57,1 | -    | -              | 100            | 12  | 16  | -   | -              | 28             |
| 6446 Einzelhandel mit Möbeln aus Holz und Metall   | 28,5                                      | 48,0 | 18,9 | 4,6            | 100            | 86  | 145 | 57  | 14             | 302            |

| Zweig<br>Klassen   | Arbeitsstätten mit .... Personen<br>in vH |      |      |                |                | Arbeitsstätten mit .... Personen<br>absolut |     |     |                |                |
|--|---|------|------|----------------|----------------|---|-----|-----|----------------|----------------|
|  | 1   | 2-4  | 5-9  | 10 und<br>mehr | ins-<br>gesamt | 1   | 2-4 | 5-9 | 10 und<br>mehr | ins-<br>gesamt |
| 6447 Einzelhandel mit Teppichen, Möbel-<br>und Behangstoffen | 30,8                                      | 40,3 | 7,7  | 21,2           | 100            | 16  | 21  | 4   | 11             | 52             |
| 6448 Einzelhandel mit Tapeten, Linoleum u.ä.                 | 25,4                                      | 39,7 | 27,0 | 7,9            | 100            | 16  | 25  | 17  | 5              | 63             |
| 6449 Einzelhandel mit Musikinstrumenten                      | 25,0                                      | 54,6 | 13,6 | 6,8            | 100            | 11  | 24  | 6   | 3              | 44             |

## c) Betriebsgrößen

Stärker als im Zweig 643 Einzelhandel mit Bekleidung usw., liegt im Zweig 644 das Gewicht auf Betrieben mit 2 bis 9 Beschäftigten. In ihnen sind fast 60 vH der Beschäftigten tätig. Im Einzelhandel mit Dreh- und Drechslerwaren usw. (6445) entfallen sogar 78,6 vH aller Beschäftigten auf Betriebe mit 2 bis 4 Beschäftigten. Betriebe mit mehr als 4 Beschäftigten gibt es hier überhaupt nicht. Über dem Durchschnitt liegende Anteile ergeben sich insbesondere für diese Gruppe (2 bis 4 Beschäftigte) auch in der Klasse 6444, Radioeinzelhandel, (44,0 vH) und in der Klasse 6449, Einzelhandel mit Musikinstrumenten, (40,2 vH).

| Zweig<br>Klassen  | Beschäftigte in Arbeitsstätten mit ..... Personen |      |      |                |                |         |       |       |                |                |
|---|---|------|------|----------------|----------------|---------|-------|-------|----------------|----------------|
|   | in vH   |      |      |                |                | absolut |       |       |                |                |
|   | 1   | 2-4  | 5-9  | 10 und<br>mehr | ins-<br>gesamt | 1       | 2-4   | 5-9   | 10 und<br>mehr | ins-<br>gesamt |
| 644 Einzelhandel mit Eisen-, Stahl-,<br>Blech- und Metallwaren, Haus-<br>und Küchengeräten, Glas, Por-<br>zellan, Wohnbedarf, Musikin-<br>strumenten, Elektro- und Rund-<br>funkgeräten | 8,6   | 34,7 | 25,0 | 31,7           | 100            | 491     | 1 968 | 1 425 | 1 805          | 5 689          |
| 6441 Einzelhandel mit Eisen-, Stahl-<br>und Metallwaren, Öfen u. Herden,<br>Haus- und Küchengeräten   | 11,0  | 39,5 | 24,6 | 24,9           | 100            | 184     | 662   | 411   | 417            | 1 674          |
| 6442 Einzelhandel mit Glas und Porzel-<br>lanwaren  | 12,5  | 35,5 | 20,9 | 31,1           | 100            | 34      | 97    | 57    | 85             | 273            |
| 6443 Einzelhandel mit Beleuchtungs-<br>gegenständen, Elektrogeräten,<br>sanitären und Kühlanlagen   | 6,6   | 28,1 | 24,9 | 40,4           | 100            | 53      | 226   | 200   | 324            | 803            |
| 6444 Einzelhandel mit Rundfunk-, Fern-<br>seh-, elektrischen Schallplatten-<br>geräten und -artikeln  | 9,6   | 44,0 | 27,9 | 18,5           | 100            | 79      | 360   | 229   | 152            | 820            |
| 6445 Einzelhandel mit Dreh- und Drechs-<br>lerwaren, Schnitz- und Flecht-<br>waren, Kinderwagen, Korbmöbeln<br>und Korbwaren  | 21,4  | 78,6 | -    | -              | 100            | 12      | 44    | -     | -              | 56             |
| 6446 Einzelhandel mit Möbeln aus Holz<br>und Metall   | 7,2   | 32,8 | 30,0 | 30,0           | 100            | 86      | 329   | 360   | 360            | 1 198          |
| 6447 Einzelhandel mit Teppichen, Möbel-<br>und Behangstoffen  | 3,8   | 13,2 | 4,8  | 78,2           | 100            | 16      | 55    | 20    | 325            | 416            |
| 6448 Einzelhandel mit Tapeten, Lino-<br>leum u.ä.   | 5,7   | 22,9 | 38,2 | 33,2           | 100            | 16      | 64    | 107   | 93             | 180            |
| 6449 Einzelhandel mit Musikinstru-<br>menten  | 6,5   | 40,2 | 24,3 | 29,0           | 100            | 11      | 68    | 41    | 49             | 169            |

Dagegen fallen 78 vH der in der Klasse 6447, Einzelhandel mit Teppichen usw., Beschäftigten in die Gruppe der Betriebe mit 10 und mehr Be-



schäftigten; für den Elektro-Einzelhandel, 6443, beträgt die entsprechende Zahl 40 vH.

d) Die Beschäftigten nach ihrer Stellung im Betrieb

Das zahlenmäßige Verhältnis zwischen den männlichen und weiblichen Beschäftigten ist hier nahezu dem des Zweiges 643 entgegengesetzt, und zwar sind über 63 vH der Beschäftigten männlichen Geschlechts. Ein besonderes Übergewicht ist insbesondere im Rundfunkeinzelhandel (6444) mit 73,2 vH und im Einzelhandel mit Tapeten usw. (6448) mit 72,5 vH zu verzeichnen. Im Einzelhandel mit Glas- und Porzellanwaren (6442) dominieren dagegen wiederum die weiblichen Beschäftigten mit 63,4 vH.

| Zweig<br><br>Klassen  | Beschäftigte Personen |      |      |         |       |       | Anteil der<br>tätigen<br>Inhaber an<br>den jeweili-<br>gen Gesamt-<br>zahl der<br>Beschäftigten |      | In vH-Sätzen aller Beschäftigten |  |                       |                    |                |
|---|-----------------------|------|------|---------|-------|-------|---|------|----------------------------------|--|-----------------------|--------------------|----------------|
|   | in vH                 |      |      | absolut |       |       |   |      | tätige<br>Inhaber                | mit-<br>helf.<br>Fami-<br>lien-<br>ange-<br>hörige | Ange-<br>stell-<br>te | Ar-<br>bei-<br>ter | Nach-<br>wuchs |
|   |                       |      |      |         |       |       |   |      |                                  |  |                       |                    |                |
|   | m.                    | w.   | zus. | m.      | w.    | zus.  | m.  | w.   |                                  |  |                       |                    |                |
| 644 Einzelhandel mit Eisen-,<br>Stahl-, Blech- u. Metall-<br>waren, Haus- u. Küchenge-<br>räten, Glas, Porzellan,<br>Wohnbedarf, Musikinstru-<br>menten, Elektro- u. Rund-<br>funkgeräten | 63,3                  | 36,7 | 100  | 3 599   | 2 090 | 5 689 | 37,0  | 12,0 | 27,8                             | 11,4   | 31,1                  | 18,8               | 11,0           |
| 6441 Einzelhandel mit Eisen-,<br>Stahl- u. Metallwaren,<br>Öfen und Herden, Haus-<br>und Küchengeräten  | 61,9                  | 38,1 | 100  | 1 037   | 637   | 1 674 | 44,0  | 16,0 | 33,3                             | 13,3   | 32,2                  | 6,6                | 14,6           |
| 6442 Einzelhandel mit Glas-<br>und Porzellanwaren   | 36,6                  | 63,4 | 100  | 100     | 173   | 273   | 53,0  | 13,3 | 27,8                             | 11,7   | 39,2                  | 6,3                | 15,0           |
| 6443 Einzelhandel mit Beleuch-<br>tungsgegenständen, Elek-<br>trogeräten, sanitären u.<br>Kühlanlagen   | 61,9                  | 38,1 | 100  | 497     | 306   | 803   | 30,8  | 2,8  | 22,8                             | 9,6  | 30,0                  | 26,5               | 11,1           |
| 6444 Einzelhandel mit Rundfunk-,<br>Fernseh-, elektr. Schall-<br>plattengeräten und -ar-<br>tikeln  | 73,2                  | 26,8 | 100  | 600     | 220   | 820   | 41,5  | 9,6  | 32,9                             | 12,7   | 24,8                  | 18,3               | 11,3           |
| 6445 Einzelhandel mit Dreh- und<br>Drechslerwaren, Schnitz-<br>u. Flechtwaren, Kinderwa-<br>gen, Korbmöbeln und Korb-<br>waren  | 50,0                  | 50,0 | 100  | 28      | 28    | 56    | 75,0  | 32,1 | 53,6                             | 19,6   | 5,4                   | 7,1                | 14,3           |
| 6446 Einzelhandel mit Möbeln aus<br>Holz und Metall   | 67,2                  | 32,8 | 100  | 805     | 393   | 1 198 | 32,4  | 10,7 | 25,3                             | 10,9   | 29,0                  | 29,9               | 4,9            |
| 6447 Einzelhandel mit Teppichen,<br>Möbel- und Behangstoffen  | 54,1                  | 45,9 | 100  | 225     | 191   | 416   | 19,1  | 3,1  | 11,8                             | 5,3  | 47,6                  | 25,0               | 10,3           |
| 6448 Einzelhandel mit Tapeten,<br>Linoleum u.ä.   | 72,5                  | 27,5 | 100  | 203     | 77    | 280   | 28,1  | 13,0 | 23,9                             | 11,4   | 27,5                  | 29,3               | 7,9            |
| 6449 Einzelhandel mit Musik-<br>instrumenten  | 61,5                  | 38,5 | 100  | 104     | 65    | 169   | 35,6  | 12,3 | 26,6                             | 10,1   | 30,8                  | 18,3               | 14,2           |

Der Prozentsatz der Inhaber an der Zahl der Beschäftigten ist natür-  
lich in der Klasse 6445, Einzelhandel mit Dreh- und Drechslerwaren, wegen

der großen Zahl der Kleinbetriebe am höchsten. Er beträgt 75 vH der männlichen und 32 vH der weiblichen Beschäftigten.

Auch der Anteil der Arbeiter und der mithelfenden Familienangehörigen ist im Zweig 644 höher als im Zweig 643. Den höchsten Anteil an Arbeitern weist der Einzelhandel mit Möbeln (6448) mit nahezu 30 vH auf, (handwerkliche Nebenbetriebe), der Einzelhandel mit Tapeten usw. (6448) mit 29,3 vH und der Elektroeinzelhandel (6443) mit 26,5 vH. Der größte Anteil an mithelfenden Familienangehörigen ergibt sich mit fast 20 vH beim Einzelhandel mit Dreh- und Drechslerwaren usw. (6445) (Kleinbetriebe!), und der größte Anteil an Nachwuchskräften mit 15 vH im Einzelhandel mit Glas- und Porzellanwaren (6442).

#### e) Abgrenzung zum Handwerk

Am bedeutendsten sind die Handelsumsätze im Rundfunkmechanikerhandwerk und der Elektroinstallation (3,4 und 3,0 Mio DM). Der höchste Anteil des Handelsumsatzes am Gesamtumsatz ergibt sich mit 47,4 vH für die Messerschmiede und mit 38,4 vH für das Sattler- und Polstererhandwerk.

| Ausgewählte<br>Handwerkszweige  | Handels-<br>umsatz<br>in DM | Handwerks-<br>umsatz<br>in DM | Handels-<br>umsatz<br>in vH<br>des Gesamt-<br>umsatzes |
|---|-----------------------------|-------------------------------|--|
|   | 1949                        |                               |  |
| Elektroinstallation   | 2 978 396                   | 24 274 586                    | 10,9   |
| Elektromechanikerhandwerk   | 217 070                     | 752 108                       | 22,4   |
| Radio- und Fernsehtechniker-<br>Handwerk  | 3 376 454                   | 5 862 383                     | 36,5   |
| Messerschmiede  | 449 254                     | 499 200                       | 47,4   |
| Möbeltischler   | 1 094 213                   | 11 006 524                    | 9,0  |
| Drechslerhandwerk   | 46 817                      | 556 946                       | 7,8  |
| Korbmacherhandwerk  | 248 442                     | 601 807                       | 29,2   |
| Sattlerei und Polsterhandwerk   | 904 969                     | 1 451 489                     | 38,4   |
| Polsterer- und Dekorateurhandwerk   | 1 254 356                   | 11 404 848                    | 9,9  |
| Glaserei  | 273 438                     | 14 695 135                    | 1,8  |
| Glasschleiferei und Glasätzerei   | 40 000                      | 493 123                       | 7,5  |
| Klavier- und Harmoniumbau   | 75 598                      | 296 965                       | 20,3   |
| Metallblasinstrumentenbau- und<br>Schlagzeugbau, Holzblasinstru-<br>menten- und Zupfinstrumentenbau | 22 259                      | 269 883                       | 7,6  |
| Vergolderhandwerk   | 63 176                      | 465 036                       | 12,0   |

#### f) Regionale Zuordnung und Gliederung

Die stärkste Konzentration im Gebiet der Alt- und Neustadt verzeichnet der Einzelhandel mit Teppichen, Möbel- und Behangstoffen (Klasse 6447) mit 34,6 vH der Betriebe, 72,8 vH der Beschäftigten und nahezu 81 vH der Umsätze. Während 34 vH der Betriebe des Einzelhandels mit Musikinstrumenten (6449) in der Innenstadt liegen, die einen Umsatz von 51,2 vH der gesamten Klasse auf sich vereinigten, erreichte der Einzelhandel mit Glas- und Porzellanwaren (6442) bei nur 16,2 vH der Betriebe 64,1 vH des Umsatzes. Der hohe Umsatz je Betrieb der Geschäfte in der Innenstadt prägt sich also in dieser Klasse besonders aus.

Der Tapeten- und Linoleumeinzelhandel (6448) ist in der Innenstadt



nur mit 9,5 vH der Betriebe, 17,1 vH der Beschäftigten und 13,7 vH des Umsatzes vertreten und liegt hier in seinem Umsatz je Beschäftigten unter dem Durchschnitt. Ganz auffallend schwach ist in der Innenstadt die Klasse 6445, Einzelhandel mit Dreh- und Drechslerwaren, Schnitz- und Flechtwaren, Kinderwagen, Korbmöbeln und Korbwaren, und zwar mit 3,6 vH der Betriebe, 1,8 vH der Beschäftigten und 0,8 vH des Umsatzes. Dies bedeutet nicht, daß in diesen Warenarten in der Innenstadt tatsächlich derart kleine Umsätze getätigt werden. Vielmehr scheinen die Umsätze Betrieben zuzufallen, in deren Sortiment zwar die aufgeführten Waren zu finden sind, die aber schwerpunktmäßig anderen Gewerkeklassen angehören.

Wie gelegentlich bereits beobachtet, kristallisiert sich im Einzelhandel mit Eisen-, Stahl- und Metallwaren, Öfen, Herden, Haus- und Küchengeräten (6441) eine Klasse heraus, die einen neuen Typ der regionalen Zuordnung darstellt, dem wir im Zweig 643 schon begegneten. Während im Einzelhandel mit Nahrungs- und Genußmitteln (Zweig 642) die höchsten Umsätze in den bevölkerungsreichsten Gebieten, dagegen bei einigen Klassen des Zweiges 643, dem Einzelhandel mit Bekleidung, Wäsche usw., eine recht starke Konzentration auf die Hamburger Innenstadt (zentrale Verkehrstage) zu beobachten war, haben wir es hier mit einer Übergangsform zu tun, der Bildung regionaler Schwerpunkte. Der Betrieb sucht eine verkehrsgünstige Lage, bleibt aber zugleich in der Nähe seiner potentiellen Kunden aus den benachbarten Wohngebieten. Abgesehen davon nehmen auch hier die Geschäfte der Innenstadt eine besondere Stellung ein (Typ 2). Erstmalig gehören hier zu den Stadtteilen mit den höchsten Gesamtumsätzen die Kerngebiete aller ehemaligen Städte (neben Hamburg) Altona, Harburg, Wandsbek und Bergedorf.

| Klasse | Stadtteile               | Einwohner | Zahl der |               | Gesamtumsatz<br>in<br>1000 DM | Umsatz in DM je |               |           |
|--------|--------------------------|-----------|----------|---------------|-------------------------------|-----------------|---------------|-----------|
|        |                          |           | Betriebe | Beschäftigten |                               | Betrieb         | Beschäftigten | Einwohner |
| 6441   | Ladengeschäfte insgesamt | 1 602 528 | 398      | 1 474         | 30 996                        | 77 877          | 21 028        | 19        |
|        | darunter Altstadt        | 9 019     | 24       | 219           | 6 757                         | 281 542         | 30 854        | 749       |
|        | Neustadt                 | 28 405    | 26       | 119           | 2 446                         | 94 077          | 20 555        | 86        |
|        | Harburg                  | 27 738    | 12       | 101           | 2 427                         | 202 250         | 24 030        | 87        |
|        | Eimsbüttel               | 90 145    | 30       | 79            | 1 521                         | 50 700          | 19 253        | 17        |
|        | Altona-Altstadt          | 38 545    | 12       | 45            | 1 057                         | 88 083          | 23 489        | 27        |
|        | Eppendorf                | 50 376    | 6        | 43            | 1 015                         | 169 167         | 23 605        | 20        |
|        | Ottensen                 | 56 744    | 11       | 45            | 942                           | 85 636          | 20 933        | 17        |
|        | Barmbek-Nord             | 37 404    | 14       | 48            | 892                           | 63 714          | 18 583        | 24        |
|        | St. Pauli                | 53 490    | 16       | 44            | 877                           | 54 813          | 19 932        | 16        |
|        | Wandsbek                 | 30 580    | 14       | 44            | 782                           | 55 857          | 17 773        | 26        |
|        | Bergedorf                | 36 991    | 9        | 34            | 773                           | 85 889          | 22 735        | 21        |
|        | Ambulant insgesamt       | 1 602 528 | 121      | 151           | 1 374                         | 11 355          | 9 099         | -         |

Hohe Umsätze je Betrieb wurden erzielt in der Altstadt mit 282 000 DM, Harburg mit 202 000 DM, Groß Flottbek, Veddel, und Eppendorf. Entscheidend für die hohen Umsätze einzelner Geschäfte dürfte auch ihre Verkehrslage und die Häufigkeit von Betrieben der gleichen Branche in der Umgebung sein. Die Umsätze je Beschäftigten sind außerordentlich schwankend, doch liegt der Umsatz in der Altstadt mit 31 000 DM fast an der Spitze.

Der ambulante und Straßenhandel hat umsatzmäßig keine große Bedeutung. Erwähnenswert sind die Umsätze in Altstadt mit 325 000 DM und St. Pauli mit 124 000 DM.



| Klasse | Stadtteile                           | Ein-<br>wohner | Zahl der |               | Gesamt-<br>umsatz<br>in<br>1000 DM | Umsatz in DM je |               |                |
|--------|--------------------------------------|----------------|----------|---------------|------------------------------------|-----------------|---------------|----------------|
|        |                                      |                | Betriebe | Beschäftigten |                                    | Betrieb         | Beschäftigten | Ein-<br>wohner |
| 6442   | Laden- und Etagengeschäfte insgesamt | 1 602 528      | 67       | 259           | 7 306                              | 109 045         | 28 208        | 5              |
|        | darunter Neustadt                    | 28 405         | 6        | 91            | 4 145                              | 690 833         | 45 549        | 146            |
|        | Altstadt                             | 9 019          | 7        | 23            | 609                                | 87 000          | 26 478        | 68             |
|        | Eimsbüttel                           | 90 145         | 8        | 24            | 387                                | 48 375          | 16 125        | 4              |
|        | St.Pauli                             | 53 490         | 3        | 15            | 386                                | 128 667         | 25 733        | 7              |
|        | St.Georg                             | 21 684         | 5        | 13            | 256                                | 51 200          | 19 692        | 12             |
|        | Eppendorf                            | 50 376         | 4        | 11            | 236                                | 59 000          | 21 455        | 5              |
|        | Altona-Altstadt                      | 28 352         | 2        | 4             | .                                  | .               | .             | .              |
|        | Winterhude                           | 90 623         | 5        | 9             | 123                                | 24 600          | 13 667        | 1              |
|        | Rotherbaum                           | 37 774         | 2        | 6             | .                                  | .               | .             | .              |
|        | Harburg                              | 27 738         | 3        | 6             | 112                                | 37 333          | 18 667        | 4              |
|        | Ambulant insgesamt                   | 1 602 528      | 13       | 14            | 78                                 | 6 000           | 5 571         | -              |

Zentrum des Einzelhandels mit Glas- und Porzellanwaren (6442) ist der Stadtteil Neustadt mit 4,15 Mio DM bei einem Gesamtumsatz dieser Klasse von 7,31 Mio DM. In weiterem Abstand erst folgen Altstadt mit 609 000 DM, Eimsbüttel mit 387 000 DM, St.Pauli und St.Georg. Auch die höchsten Umsätze je Betrieb und je Beschäftigten lagen mit 691 000 DM und 45 500 DM in der Neustadt. Auffallend ist die geringe Zahl der Betriebe in den Bezirken Wandsbek, Bergedorf und Harburg mit insgesamt 4 (gleich 5 vH) Betrieben und etwas über 1,6 vH der Umsätze. Die Erklärung dürfte auch hier darin liegen, daß der Umsatz in Glas- und Porzellanwaren anderen Branchen zugute kommt, die in ihrem Sortiment diese Waren führen, schwerpunktmäßig aber vielleicht zu 6441 gehören. Das ambulante Gewerbe ist von sehr geringer Bedeutung und lediglich für Winterhude und Ottensen-Bahrenfeld-Groß Flottbek bemerkenswert.

Fast 24 vH der Umsätze im Einzelhandel mit Beleuchtungsgegenständen, Elektrogeräten, sanitären und Kühlanlagen (6443) entfallen auf Altona-Altstadt (2,87 Mio DM). Das Sortiment der Klasse 6443 ist einmal ziemlich umfangreich, zum anderen bestehen für die Klasse Abgrenzungsschwierigkeiten gegenüber dem Großhandel und Bauhandwerk (insbesondere Bauausstattungen mit sanitären Anlagen und Lampen). Es läßt sich schwer entscheiden, inwieweit sich die Betriebe in Altona-Altstadt durch besondere Strukturmerkmale auszeichnen oder inwieweit hier Großbetriebe (mit schwerpunktmäßig nicht ausschlaggebenden Umsätzen) erfaßt werden. Ursächlich für die niedrigen Umsätze in der Hamburger Alt- und Neustadt können u.a. die relativ hohen Umsätze der Warenhäuser insbesondere im Lampengeschäft sein. Diese Vermutung liegt bei der starken Differenz im Umsatz je Betrieb für Altona-Altstadt von 286 800 DM und Hamburg-Altstadt mit 145 800 DM nahe. Die Umsätze je Beschäftigten weichen in Altona-Altstadt von denen anderer Stadtteile nicht ab. Die Umsätze des ambulanten Handels sind unbedeutend.

| Klasse | Stadtteile                           | Einwohner | Zahl der |               | Gesamt-<br>umsatz<br>in<br>1000 DM | Umsatz in DM je |               |                |
|--------|--------------------------------------|-----------|----------|---------------|------------------------------------|-----------------|---------------|----------------|
|        |                                      |           | Betriebe | Beschäftigten |                                    | Betrieb         | Beschäftigten | Ein-<br>wohner |
| 6443   | Laden- und Etagengeschäfte insgesamt | 1 602 528 | 168      | 779           | 12 244                             | 72 881          | 15 718        | 8              |
|        | darunter                             |           |          |               |                                    |                 |               |                |
|        | Altona-Altstadt                      | 38 545    | 10       | 162           | 2 868                              | 286 800         | 17 704        | 74             |
|        | Hamburg-Altstadt                     | 9 019     | 12       | 88            | 1 750                              | 145 833         | 19 886        | 194            |
|        | Neustadt                             | 28 405    | 14       | 76            | 1 520                              | 108 571         | 20 000        | 54             |
|        | St.Georg                             | 21 684    | 7        | 44            | 1 062                              | 151 714         | 24 136        | 49             |
|        | Winterhude                           | 90 623    | 11       | 42            | 668                                | 60 727          | 15 905        | 7              |



| Klasse | Stadtteile         | Einwohner | Zahl der      |                         | Gesamtumsatz<br>in<br>1000 DM | Umsatz in DM je |                         |                |
|--------|--------------------|-----------|---------------|-------------------------|-------------------------------|-----------------|-------------------------|----------------|
|        |                    |           | Be-<br>triebe | Be-<br>schäf-<br>tigten |                               | Betrieb         | Be-<br>schäf-<br>tigten | Ein-<br>wohner |
|        | Harburg            | 27 738    | 5             | 24                      | 518                           | 103 600         | 21 583                  | 19             |
|        | St.Pauli           | 53 490    | 9             | 34                      | 480                           | 53 333          | 14 118                  | 9              |
|        | Ottensen           | 56 744    | 6             | 26                      | 454                           | 75 667          | 17 462                  | 8              |
|        | Eimsbüttel         | 90 145    | 14            | 35                      | 346                           | 24 714          | 9 886                   | 4              |
|        | Bergedorf          | 36 991    | 3             | 14                      | 306                           | 102 000         | 21 857                  | 8              |
|        | Wandsbek           | 30 580    | 4             | 18                      | 259                           | 64 750          | 14 389                  | 8              |
|        | Ambulant insgesamt | 1 602 528 | 5             | 5                       | 73                            | 14 600          | 14 600                  | -              |

Im Einzelhandel mit Rundfunk-, Fernseh-, elektrischen Schallplatten-geräten und -artikeln (6444) werden fast 20 vH der Umsätze in der Altstadt getätigt (3 Mio DM). Sie betragen in der Neustadt 1,76 Mio DM, in Ottensen 1,05 Mio DM, in Wandsbek 864 000 DM, in Eimsbüttel 848 000 DM und in Harburg 653 000 DM. Auch hier sind neben der starken Konzentration der Umsätze in der Innenstadt hohe Umsätze in den regionalen Bereichen der alten Stadtkerne festzustellen. Die Reihenfolge der Stadtteile nach dem höchsten durchschnittlichen Umsatz je Betrieb ist fast ebenso, doch sind in der Spitzengruppe die relativen Unterschiede geringer.

| Klasse | Stadtteile                              | Einwohner | Zahl der |                         | Gesamtumsatz<br>in<br>1000 DM | Umsatz in DM je |                         |                |
|--------|---|-----------|----------|-------------------------|-------------------------------|-----------------|-------------------------|----------------|
|        |   |           | Betriebe | Be-<br>schäf-<br>tigten |                               | Betrieb         | Be-<br>schäf-<br>tigten | Ein-<br>wohner |
| 6444   | Laden- und Etagengeschäfte<br>insgesamt | 1 602 528 | 249      | 794                     | 15 590                        | 62 606          | 19 634                  | 10             |
|        | darunter Altstadt                       | 9 019     | 22       | 127                     | 3 004                         | 136 545         | 23 654                  | 333            |
|        | Neustadt                                | 28 405    | 17       | 70                      | 1 763                         | 103 706         | 25 186                  | 62             |
|        | Ottensen                                | 56 744    | 8        | 50                      | 1 045                         | 130 625         | 20 900                  | 18             |
|        | Wandsbek                                | 30 580    | 7        | 37                      | 864                           | 123 429         | 23 351                  | 28             |
|        | Eimsbüttel                              | 90 145    | 16       | 42                      | 848                           | 53 000          | 20 190                  | 9              |
|        | Harburg                                 | 27 738    | 10       | 29                      | 653                           | 65 300          | 22 517                  | 24             |
|        | Winterhude                              | 90 623    | 12       | 42                      | 556                           | 46 333          | 13 238                  | 6              |
|        | St.Georg                                | 21 684    | 5        | 23                      | 539                           | 107 800         | 23 435                  | 25             |
|        | St.Pauli                                | 53 490    | 13       | 29                      | 523                           | 10 231          | 18 034                  | 10             |
|        | Barmbek-Nord                            | 37 404    | 6        | 25                      | 481                           | 80 167          | 19 240                  | 13             |

Der Einzelhandel mit Dreh- und Drechslerwaren, Schnitz- und Flechtwaren, Kinderwagen, Korbmöbeln und Korbwaren (6445) ist nicht stark besetzt. Die regionale Verteilung weicht auch von der bisher üblichen ab. Der umsatzmäßige Schwerpunkt liegt in Barmbek-Süd, St.Pauli, St.Georg und Barmbek-Nord. Der höchste Umsatz je Betrieb wurde in St.Pauli erzielt, der höchste Umsatz je Beschäftigten in Hoheluft-West.

Schwerpunkt des Einzelhandels mit Möbeln (6446) ist wiederum mit 8,24 Mio DM die Neustadt.



| Klasse | Stadtteile                           | Einwohner | Zahl der |               | Gesamtumsatz<br>in<br>1000 DM | Umsatz in DM je |               |           |
|--------|--------------------------------------|-----------|----------|---------------|-------------------------------|-----------------|---------------|-----------|
|        |                                      |           | Betriebe | Beschäftigten |                               | Betrieb         | Beschäftigten | Einwohner |
| 6446   | Laden- und Etagengeschäfte insgesamt | 1 602 528 | 287      | 1 178         | 25 836                        | 90 021          | 21 932        | 16        |
|        | darunter Neustadt                    | 28 405    | 32       | 297           | 8 238                         | 257 438         | 27 737        | 280       |
|        | St.Pauli                             | 53 490    | 23       | 148           | 3 343                         | 145 348         | 22 588        | 62        |
|        | Altstadt                             | 9 019     | 18       | 79            | 2 818                         | 156 556         | 35 671        | 312       |
|        | St.Georg                             | 21 684    | 17       | 61            | 1 214                         | 71 412          | 19 902        | 56        |
|        | Barmbek-Süd                          | 21 795    | 14       | 49            | 1 099                         | 78 500          | 22 429        | 50        |
|        | Eimsbüttel                           | 90 145    | 30       | 68            | 1 073                         | 35 767          | 15 779        | 12        |
|        | Harburg                              | 27 738    | 14       | 59            | 1 032                         | 73 714          | 17 492        | 37        |
|        | Wandsbek                             | 30 580    | 6        | 33            | 715                           | 119 167         | 21 667        | 23        |
|        | Altona-Altstadt                      | 38 545    | 15       | 30            | 594                           | 39 600          | 19 800        | 15        |
|        | Bergedorf                            | 36 991    | 8        | 18            | 584                           | 73 000          | 32 444        | 16        |

Hier werden mit 257 000 DM auch die bei weitem höchsten Umsätze je Betrieb erzielt. In Ottensen konnten mit 142 000 DM die vierthöchsten Umsätze erreicht werden, während die Umsätze in den übrigen Stadtteilen mehr oder minder stark abfallen. Die Umsätze je Beschäftigten sind außerordentlich schwankend. Abgesehen von zwei Außenbezirken steht Bergedorf mit 32 400 DM unmittelbar hinter Altstadt mit 35 700 DM. Die entsprechende Zahl für Neustadt betrug 27 700 DM.

Es wurde bereits erwähnt, daß Mittelpunkt für den Einzelhandel mit Teppichen, Möbel- und Behangstoffen (6447) mit 8,1 Mio DM die Altstadt ist. Auch die Umsätze in der Neustadt (1,4 Mio DM) übertreffen die der anderen Stadtteile noch bei weitem, so Eppendorf, Hoheluft-Ost, Ottensen, Altona-Altstadt und Eimsbüttel-Rotherbaum. Weitere Betriebe dieser Klasse gibt es nur noch in St.Pauli, St.Georg, Barmbek und Wilhelmsburg. Abgesehen von der Altstadt, sind die Umsätze je Betrieb in Hoheluft-Ost und Ottensen besonders bemerkenswert. Die Umsätze je Beschäftigten sind bis auf geringe Ausnahmen ausgeglichener und mit 55 600 DM in der Neustadt am höchsten. Der ambulante und Straßenhandel ist unbedeutend.

Für den Einzelhandel mit Tapeten, Linoleum u.ä. (6448) fällt der höchste Gesamtumsatz mit 1,88 Mio DM und der höchste Umsatz je Betrieb nach Harburg. Aus den Unterlagen ergibt sich klar, daß die Standortverteilung dieser Klasse dem Typ 3 entspricht (vgl. Klasse 6441). Auffallend ist allerdings die bevorzugte Stellung Harburgs, die eine Parallele in der regionalen Gliederung der Klasse 6443 findet. Auch hier können ähnliche Gründe maßgebend sein. Wie weit sich hierin aber auch die Stellung Hamburgs als Kaufzentrum des Landkreises oder abweichende Verbrauchsgewohnheiten widerspiegeln, ist die Frage. Auffallend ist auch der relativ bedeutende Umsatz des sich in peripherer Lage befindenden Stadtteils Rahlstedt, auf den mehr als 50 vH der Umsätze im Bezirk Wandsbek entfallen. Weitere bedeutende Umsätze werden erzielt in St. Georg, Altstadt, St.Pauli, Ottensen, Neustadt, Barmbek-Süd, Hohenfelde, Eimsbüttel und Eppendorf. Die Unterschiede in den Umsätzen je Betrieb und je Beschäftigten sind sehr erheblich. Wegen der geringen Besetzung der Klasse können Zahlen nicht genannt werden.

Fast 45 vH aller Umsätze im Einzelhandel mit Musikinstrumenten (6449) entfallen auf die Neustadt (1,17 Mio DM), weitere Zentren bilden Altona-Altstadt, Ottensen, Bergedorf, Eimsbüttel-Rotherbaum, Hamburg-Altstadt, Barmbek-Nord, St.Pauli, St.Georg und Harburg. Besonders bemerkenswert ist die starke Stellung Altona-Ottensens und Bergedorfs mit 18 vH bzw. 11 vH des Gesamtumsatzes. In beiden Fällen handelt es sich um die Bildung regionaler Schwerpunkte, die z.T. den speziellen örtlichen Bedarf zur Grundlage haben.



IV. Der Einzelhandel mit Druckereierzeugnissen, Papier- und Schreibwaren,  
Lehrmitteln und Bürobedarf, Kunst- und kunstgewerblichen  
Gegenständen, Galanterie- und Lederwaren (645)

a) Betriebe, Beschäftigte und Systematische Zuordnung

Etwa 6,4 vH der Betriebe und 6 vH der Beschäftigten des Hamburger Einzelhandels gehören dem Zweig 645 an. Er setzt sich wie folgt zusammen:

| Klassen / Zweige  | Betriebe | Beschäftigte |
|---|----------|--------------|
| 6451 Einzelhandel mit Büchern und Broschüren  | 258      | 1 065        |
| 6452 Einzelhandel mit Zeitungen und Zeitschriften   | 418      | 690          |
| 6453 Einzelhandel mit Musikalien  | 5        | 6            |
| 6454 Einzelhandel mit Papier- und Schreibwaren, Lehrmitteln und Bürobedarf  | 448      | 1 354        |
| 6455 Einzelhandel mit Sammlerbriefmarken  | 50       | 100          |
| 6456 Einzelhandel mit Kunst- und kunstgewerblichen Gegenständen und Antiquitäten  | 112      | 229          |
| 6457 Einzelhandel mit Galanterie- und Lederwaren  | 135      | 472          |
| 645 Einzelhandel mit Druckereierzeugnissen, Papier- und Schreibwaren, Lehrmitteln und Bürobedarf, Kunst- und kunstgewerblichen Gegenständen, Galanterie- und Lederwaren | 1 426    | 3 916        |

Nach der Zahl der Betriebe und der Beschäftigten sind im Zweig 645 am bedeutsamsten die Klasse 6454, Einzelhandel mit Papier- und Schreibwaren, Lehrmitteln und Bürobedarf, mit 31 vH der Betriebe und 35 vH der Beschäftigten, der Buchhandel (6451) mit 18 vH und 27 vH und der Zeitungs-handel (6452) mit 29 vH der Betriebe und 18 vH der Beschäftigten.

Eine Aufgliederung des Einzelhandels mit Papier- und Schreibwaren (6454) und des Einzelhandels mit Sammlerbriefmarken (6455), wurde in der AZ 1950 zum erstenmal durchgeführt. Daneben bestehen Abgrenzungsschwierigkeiten gegenüber der Systematik von 1939 zwischen den Klassen 6456 und 6457, weil damals kunstgewerbliche Artikel zum Einzelhandel mit Galanterie- und Lederwaren gezählt wurden. Weitere wesentliche Beeinträchtigungen bei einem Vergleich mit den Systematiken der alten Zählungen ergeben sich nicht.

| AZ-Systematik |      | Zweig<br>Klassen   | 1939                |                   | 1950                |                   | Arbeits-<br>stätt-<br>ten | Be-<br>schäf-<br>tigte |
|---------------|------|--|---------------------|-------------------|---------------------|-------------------|---------------------------|------------------------|
| 1939          | 1950 |  | Arbeits-<br>stätten | Beschäf-<br>tigte | Arbeits-<br>stätten | Beschäf-<br>tigte | 1939 = 100                |                        |
| 240700        | 645  | Einzelhandel mit Druckereierzeugnissen, Papier- und Schreibwaren, Lehrmitteln und Bürobedarf, Kunst- und kunstgewerbbl. Gegenständen, Galanterie- und Lederwaren | 1 722               | 6 788             | 1 426               | 3 916             | 82,81                     | 57,69                  |
| 01            | 6451 | Einzelhandel mit Büchern und Broschüren  | 296                 | 1 254             | 258                 | 1 065             | 87,16                     | 84,93                  |
| 02            | 6452 | Einzelhandel mit Zeitschriften und Zeitungen   | 447                 | 2 640             | 418                 | 690               | 93,51                     | 26,14                  |
| 03            | 6453 | Einzelhandel mit Musikalien  | 22                  | 58                | 5                   | 6                 | 22,73                     | 10,34                  |
| 240802        | 6454 | Einzelhandel mit Papier- und Schreibwaren, Lehrmitteln und Bürobedarf  | ) 672               | ) 2 025           | ) 448               | ) 1 354           | ) 74,11                   | ) 74,94                |
| 240802        | 6455 | Einzelhandel mit Sammlerbriefmarken  | )                   | )                 | ) 50                | ) 100             | )                         | )                      |
| 240704        | 6456 | Einzelhandel mit Kunst- und kunstgewerbbl. Gegenständen und Antiquitäten   | 1) 95               | 1) 207            | 2) 112              | 2) 229            | 117,89                    | 110,63                 |
| 240801        | 6457 | Einzelhandel mit Galanterie- und Lederwaren  | 2) 190              | 2) 604            | 1) 135              | 1) 472            | 71,05                     | 78,15                  |

1) ohne kunstgewerbliche Gegenstände.-

2) einschließlich kunstgewerbbl. Gegenstände.

Eine ähnliche aber schärfere Entwicklung als der Einzelhandel mit Glas- und Porzellanwaren (6442) hat von 1939 bis 1950 der Einzelhandel mit Musikalien (6433) durchgemacht. Die Zahl der Betriebe ist auf ein Fünftel, die der Beschäftigten auf ein Zehntel gesunken. Zweifellos sind die Umsätze in Musikalien heute auf den Einzelhandel mit Musikinstrumenten (6449), den Radio-Einzelhandel (6444) und die Buchhandlungen (6451) übergegangen, die oft eine Musikalienabteilung unterhalten.

Die Zahl der im Einzelhandel mit Zeitungen und Zeitschriften (6452) Beschäftigten ist von 1939 bis 1950 um fast 75 vH zurückgegangen. Allerdings waren in der Zahl von 1939 die Zeitungsträger mit enthalten. Rückläufige Tendenzen bezüglich der Zahl der Betriebe und der Beschäftigten sind auch im Buchhandel seit 1933 und im Einzelhandel mit Papier- und Schreibwaren usw. seit 1939 eingetreten. Über die Entwicklung des Umsatzes wird dadurch selbstverständlich nichts ausgesagt. Es sei auf die Rolle der gewerblichen Leihbüchereien hingewiesen, die 1950 305 Betriebe mit 1 108 Beschäftigten zählten, und darauf, daß Bücher z.B. auch im Sortiment des Einzelhandels mit Spielwaren (6481) und des Einzelhandels mit Papier- und Schreibwaren (6454) in der Regel enthalten sind. Auch die Kombination Einzelhandel mit Tabakwaren, Zeitschriften, Kurzwaren, Bücher und Leihbücherei ist nicht selten. Es ist klar, daß eine Zurechnung nach dem Schwerpunktprinzip hier schwierig ist.

#### b) Betriebsformen und Rechtsformen

Im Zweig 645 werden nur rd. 50 vH der Betriebe als Ladengeschäft geführt, in denen allerdings rd. 2/3 der Beschäftigten tätig sind. Während es im Buchhandel (6451) insbesondere die Versandgeschäfte sind, die mit 18 vH der Betriebe und sogar 36 vH der Beschäftigten die zweithäufigste Betriebsform darstellen, sind es im Zeitungshandel (6452) die Betriebsformen des ständigen Straßenverkaufs mit 58 vH der Betriebe und Beschäftigten und des ambulanten Handels mit 27 vH der Betriebe. Auch 13 vH der Betriebe im Einzelhandel mit Galanterie- und Lederwaren (6457) gehören dem ambulanten Handel an.



| Zweig<br>Klassen   | a)<br>Ar-<br>beits-<br>stät-<br>ten<br>b)<br>be-<br>schäf-<br>tigte<br>Perso-<br>nen | Einzel-<br>handel<br>ins-<br>gesamt | davon sind                    |                                     |  |                                      |  |  |
|--|--|-------------------------------------|-------------------------------|-------------------------------------|--|--------------------------------------|--|--|
|  |  |                                     | Laden-<br>ge-<br>schäf-<br>te | Eta-<br>gen-<br>ge-<br>schäf-<br>te | Han-<br>del<br>in<br>der<br>Woh-<br>nung | Ver-<br>sand-<br>ge-<br>schäf-<br>te | Am-<br>bu-<br>lan-<br>ter<br>Han-<br>del | Stän-<br>dige<br>Stra-<br>ßen-<br>ver-<br>kaufs-<br>stände |
| 645 Einzelhandel mit Druckereierzeugnissen, Papier- und Schreibwaren, Lehrmitteln und Bürobbedarf, Kunst- und kunstgewerbliche Gegenständen, Galanterie- u. Lederwaren | a  | 1 426                               | 789                           | 78                                  | 68                                       | 64                                   | 160                                      | 267  |
|  | b  | 3 916                               | 2 657                         | 222                                 | 92                                       | 369                                  | 177                                      | 399  |
| 6451 Einzelhandel mit Büchern und Broschüren   | a  | 258                                 | 192                           | 10                                  | 7  | 36                                   | 6  | 7  |
|  | b  | 1 065                               | 703                           | 43                                  | 10                                       | 293                                  | 7  | 9  |
| 6452 Einzelhandel mit Zeitschriften und Zeitungen  | a  | 418                                 | 56                            | 2                                   | 4  | 3                                    | 111                                      | 242  |
|  | b  | 690                                 | 176                           | 20                                  | 6  | 7                                    | 122                                      | 359  |
| 6453 Einzelhandel mit Musikalien   | a  | 5                                   | 2                             | 1                                   | 1  | 1                                    | -  | -  |
|  | b  | 6                                   | 3                             | 1                                   | 1  | 1                                    | -  | -  |
| 6454 Einzelhandel mit Papier- und Schreibwaren, Lehrmitteln und Bürobbedarf  | a  | 448                                 | 342                           | 44                                  | 22                                       | 10                                   | 21                                       | 9  |
|  | b  | 1 354                               | 1 127                         | 118                                 | 28                                       | 46                                   | 21                                       | 14   |
| 6455 Einzelhandel mit Sammlerbriefmarken   | a  | 50                                  | 24                            | 4                                   | 8  | 12                                   | 2  | -  |
|  | b  | 100                                 | 56                            | 10                                  | 11                                       | 20                                   | 3  | -  |
| 6456 Einzelhandel mit Kunst- und kunstgewerblichen Gegenständen und Antiquitäten   | a  | 112                                 | 72                            | 14                                  | 23                                       | 1                                    | 2  | -  |
|  | b  | 229                                 | 173                           | 23                                  | 30                                       | 1                                    | 2  | -  |
| 6457 Einzelhandel mit Galanterie- und Lederwaren   | a  | 135                                 | 101                           | 3                                   | 3  | 1                                    | 18                                       | 9  |
|  | b  | 472                                 | 419                           | 7                                   | 6  | 1                                    | 22                                       | 17   |

1) einschließlich der ständigen Straßenverkaufsstände mit Verkaufsraum.

Im Zweig 645 haben der Buchhandel (6451) und der Zeitungshandel (6452), je ein Unternehmen mit 11 und mehr Zweigniederlassungen. Im Buchhandel (6451) wie im Einzelhandel mit Papier- und Schreibwaren (6454) kommt jeweils noch ein Unternehmen mit 4 bis 10 Zweigniederlassungen vor. Ohne Nebengeschäfte ist der Musikalieneinzelhandel (6453).

| Zweig<br>Klassen   | Insgesamt   | davon                                      |                 |   |                 |                 |                 |                 |                 |                 |                 |
|--|-------------|--|-----------------|---|-----------------|-----------------|-----------------|-----------------|-----------------|-----------------|-----------------|
|  |             | Unternehmungen der<br>Zweigniederlassungen |                 | Unternehmungen mit ..... Zweigniederlassungen |                 |                 |                 |                 |                 |                 |                 |
|  |             |  |                 | 1   |                 | 2 - 3           |                 | 4 - 10          |                 | 11 und mehr     |                 |
|  |             | Unter-<br>nehm.                            | besch.<br>Pers. | Unter-<br>nehm.                               | besch.<br>Pers. | Unter-<br>nehm. | besch.<br>Pers. | Unter-<br>nehm. | besch.<br>Pers. | Unter-<br>nehm. | besch.<br>Pers. |
| 645 Einzelhandel mit Druckereierzeugnissen, Papier- u. Schreibwaren, Lehrmitteln u. Bürobbedarf, Kunst- u. kunstgewerbliche Gegenständen, Galanterie- und Lederwaren | 1 163 3 706 | 1 096                                      | 2 710           | 56  | 439             | 7               | 290             | 2               | 101             | 2               | 166             |
| 6451 Einzelhandel mit Büchern und Broschüren   | 218 1 064   | 195  | 752             | 19  | 142             | 2               | 23              | 1               | 24              | 1               | 123             |
| 6452 Einzelhandel mit Zeitschriften und Zeitungen  | 282 472     | 274  | 386             | 6   | 40              | 1               | 3               | -               | -               | 1               | 43              |
| 6453 Einzelhandel mit Musikalien   | 2 3         | 2  | 3               | -   | -               | -               | -               | -               | -               | -               | -               |

| Zweig<br>Klassen   | d a v o n       |                 |   |                 |   |                 |                 |                 |                 |                 |                 |                 |
|--|-----------------|-----------------|---|-----------------|---|-----------------|-----------------|-----------------|-----------------|-----------------|-----------------|-----------------|
|  | Insgesamt       |                 | Unternehmen<br>der<br>Zweignieder-<br>lassungen |                 | Unternehmungen mit ..... Zweigniederlassungen |                 |                 |                 |                 |                 |                 |                 |
|  |                 |                 |   |                 | 1   |                 | 2 - 3           |                 | 4 - 10          |                 | 11 und mehr     |                 |
|  | Unter-<br>nehm. | besch.<br>Pers. | Unter-<br>nehm.                                 | besch.<br>Pers. | Unter-<br>nehm.                               | besch.<br>Pers. | Unter-<br>nehm. | besch.<br>Pers. | Unter-<br>nehm. | besch.<br>Pers. | Unter-<br>nehm. | besch.<br>Pers. |
| 6454 Einzelhandel mit Papier-u.Schreib-<br>waren, Lehrmitteln u.Bürobedarf | 410             | 1 449           | 393   | 1 041           | 14  | 144             | 2               | 187             | 1               | 77              | -               | -               |
| 6455 Einzelhandel mit Sammlerbriefmark.                                    | 42              | 99              | 38  | 75              | 4   | 24              | -               | -               | -               | -               | -               | -               |
| 6456 Einzelhandel mit kunstgewerbli. Ge-<br>genständen und Antiquitäten    | 104             | 226             | 101   | 210             | 3   | 16              | -               | -               | -               | -               | -               | -               |
| 6457 Einzelhandel mit Galanterie- und<br>Lederwaren                        | 105             | 393             | 93  | 243             | 10  | 73              | 2               | 77              | -               | -               | -               | -               |

Aktiengesellschaften gibt es im Zweig 645 nicht. In der Rechtsform der G.m.b.H. finden wir allein 7 Unternehmen im Einzelhandel mit Papier- und Schreibwaren (6454) und 2 Unternehmen des Einzelhandels mit Galanterie- und Lederwaren (6457). Etwa 30 vH der Unternehmen dieser Klasse sind im Handelsregister eingetragen.

| Zweig<br>Klassen | Gesamtzahl der      |                    | darunter<br>im Handelsregister<br>eingetragen |                    | Die Unternehmungen werden betrieben                        |                    |   |                    |   |                    |
|------------------|---------------------|--------------------|---|--------------------|--|--------------------|---|--------------------|---|--------------------|
|                  |                     |                    |   |                    | von einer<br>oder mehreren<br>Personen<br>(nicht OHG.u.KG) |                    | als Offene<br>Handels-<br>gesellschaften<br>bzw. Kommandit-<br>gesellschaften |                    | als Gesellschaften<br>mit<br>beschränkter Haftung |                    |
|                  | Unter-<br>nehmungen | besch.<br>Personen | Unter-<br>nehmungen                           | besch.<br>Personen | Unter-<br>nehmungen  | besch.<br>Personen | Unter-<br>nehmungen   | besch.<br>Personen | Unter-<br>nehmungen                               | besch.<br>Personen |
| 6451             | 235                 | 1 113              | 104   | 825                | 204  | 765                | 27  | 301                | 4   | 47                 |
| 6452             | 326                 | 530                | 11  | 84                 | 324  | 483                | 2   | 47                 | -   | -                  |
| 6453             | 5                   | 6                  | -   | -                  | 5  | 6                  | -   | -                  | -   | -                  |
| 6454             | 432                 | 1 490              | 115   | 892                | 396  | 936                | 29  | 442                | 7   | 112                |
| 6455             | 47                  | 104                | 19  | 53                 | 42   | 95                 | 5   | 9                  | -   | -                  |
| 6456             | 111                 | 237                | 26  | 97                 | 98   | 171                | 13  | 66                 | -   | -                  |
| 6457             | 116                 | 433                | 34  | 253                | 104  | 306                | 10  | 107                | 2   | 20                 |
| 645              | 1 272               | 3 913              | 309   | 2 204              | 1 173  | 2 762              | 86  | 972                | 13  | 179                |

### c) Betriebsgrößen

Den größten Prozentsatz von Beschäftigten in Betrieben mit 10 und mehr Beschäftigten hat der Buchhandel (6451) mit 40,7 vH aufzuweisen. Die am stärksten vertretene Größenklasse sind jedoch die Betriebe mit 2 bis 4 Beschäftigten mit rd. 38 vH der Beschäftigten. Dies trifft noch mehr zu für den Einzelhandel mit Kunst- und kunstgewerblichen Gegenständen und Antiquitäten (6456), von dem 60 vH aller Beschäftigten in Betrieben dieser Größenklasse arbeiten, und für den Einzelhandel mit Sammlerbriefmarken (6455) mit 55 vH der Beschäftigten. Es gibt in dieser Klasse auch keinen Betrieb, der mehr als 9 Beschäftigte hat, im Einzelhandel mit Musikalien (6453) sogar keinen mit mehr als 2 Beschäftigten.



| Zweig<br>Klassen  | Arbeitsstätten mit .... Personen<br>in vH |      |      |                |                | Arbeitsstätten mit.... Personen<br>absolut |     |     |                |                |
|---|---|------|------|----------------|----------------|--|-----|-----|----------------|----------------|
|   | 1   | 2-4  | 5-9  | 10 und<br>mehr | ins-<br>gesamt | 1  | 2-4 | 5-9 | 10 und<br>mehr | ins-<br>gesamt |
| 645 Einzelhandel mit Druckereierzeugnissen, Papier- und Schreibwaren, Lehrmitteln und Bürobedarf, Kunst- und kunstgewerblichen Gegenständen, Galanterie- und Lederwaren | 46,0                                      | 41,9 | 8,3  | 3,8            | 100            | 656  | 597 | 119 | 54             | 1 426          |
| 6451 Einzelhandel mit Büchern und Broschüren  | 29,1                                      | 48,4 | 13,6 | 8,9            | 100            | 75   | 125 | 35  | 23             | 258            |
| 6452 Einzelhandel mit Zeitschriften und Zeitungen   | 68,7                                      | 28,4 | 1,7  | 1,2            | 100            | 287  | 119 | 7   | 5              | 418            |
| 6453 Einzelhandel mit Musikalien  | 80,0                                      | 20,0 | -    | -              | 100            | 4  | 1   | -   | -              | 5              |
| 6454 Einzelhandel mit Papier- und Schreibwaren, Lehrmitteln und Bürobedarf  | 38,2                                      | 46,6 | 11,2 | 4,0            | 100            | 171  | 209 | 50  | 18             | 448            |
| 6455 Einzelhandel mit Sammlerbriefmarken  | 50,0                                      | 44,0 | 6,0  | -              | 100            | 25   | 22  | 3   | -              | 50             |
| 6456 Einzelhandel mit Kunst- und kunstgewerblichen Gegenständen und Antiquitäten  | 48,2                                      | 49,0 | 1,8  | 1,0            | 100            | 54   | 55  | 2   | 1              | 112            |
| 6457 Einzelhandel mit Galanterie- und Lederwaren  | 29,6                                      | 48,9 | 16,3 | 5,2            | 100            | 40   | 66  | 22  | 7              | 135            |

| Zweig<br>Klassen  | Beschäftigte in Arbeitsstätten<br>mit .... Personen<br>in vH |      |      |                |                | Beschäftigte in Arbeitsstätten<br>mit .... Personen<br>absolut |       |     |                |                |
|---|--|------|------|----------------|----------------|--|-------|-----|----------------|----------------|
|   | 1  | 2-4  | 5-9  | 10 und<br>mehr | ins-<br>gesamt | 1  | 2-4   | 5-9 | 10 und<br>mehr | ins-<br>gesamt |
| 645 Einzelhandel mit Druckereierzeugnissen, Papier- und Schreibwaren, Lehrmitteln und Bürobedarf, Kunst- und kunstgewerblichen Gegenständen, Galanterie- und Lederwaren | 16,8   | 37,9 | 18,7 | 26,6           | 100            | 656  | 1 485 | 733 | 1 042          | 3 916          |
| 6451 Einzelhandel mit Büchern und Broschüren  | 7,0  | 31,4 | 20,9 | 40,7           | 100            | 75   | 334   | 223 | 433            | 1 065          |
| 6452 Einzelhandel mit Zeitschriften und Zeitungen   | 41,6   | 37,2 | 5,7  | 15,5           | 100            | 287  | 257   | 39  | 107            | 690            |
| 6453 Einzelhandel mit Musikalien  | 66,7   | 33,3 | -    | -              | 100            | 4  | 2     | -   | -              | 6              |
| 6454 Einzelhandel mit Papier- und Schreibwaren, Lehrmitteln und Bürobedarf  | 12,6   | 38,8 | 21,9 | 26,7           | 100            | 171  | 524   | 297 | 362            | 1 354          |
| 6455 Einzelhandel mit Sammlerbriefmarken  | 25,0   | 55,0 | 20,0 | -              | 100            | 25   | 55    | 20  | -              | 100            |
| 6456 Einzelhandel mit Kunst- und kunstgewerblichen Gegenständen und Antiquitäten  | 23,6   | 60,7 | 7,0  | 8,7            | 100            | 54   | 139   | 16  | 20             | 229            |
| 6457 Einzelhandel mit Galanterie- und Lederwaren  | 8,5  | 36,9 | 29,2 | 25,4           | 100            | 40   | 174   | 138 | 120            | 472            |

d) Die Beschäftigten nach ihrer Stellung im Betrieb

Die Zahl der weiblichen Beschäftigten hat in diesem Zweig mit 53,6 vH ein leichtes Übergewicht. Erhebliche Abweichungen vom Durchschnitt ergeben sich nur im Einzelhandel mit Galanterie- und Lederwaren (6457) mit

einem Anteil von 61,7 vH weiblichen und im Einzelhandel mit Sammelbriefmarken (6455) mit einem Anteil von 64 vH männlichen Beschäftigten.

| Zweig<br>Klassen   | Beschäftigte Personen |      |      |         |       |       | Anteil der<br>tätigen<br>Inhaber an<br>der jeweili-<br>gen Gesamt-<br>zahl der<br>Beschäftigten |      | in vH-Sätzen aller Beschäftigten |  |                       |                    |                |
|--|-----------------------|------|------|---------|-------|-------|---|------|----------------------------------|--|-----------------------|--------------------|----------------|
|  | in vH                 |      |      | absolut |       |       | m.  | w.   | tätige<br>Inhaber                | mit-<br>helf.<br>Fami-<br>lien-<br>ange-<br>hörige | Ange-<br>stell-<br>te | Ar-<br>bei-<br>ter | Nach-<br>wuchs |
|  | m.                    | w.   | zus. | m.      | w.    | zus.  |   |      |                                  |  |                       |                    |                |
| 645 Einzelhandel mit Druckerei-<br>erzeugnissen, Papier- und<br>Schreibwaren, Lehrmitteln<br>und Bürobedarf, Kunst- u.<br>kunstgewerblichen Gegenständen,<br>Galanterie- u. Lederwaren | 46,4                  | 53,6 | 100  | 1 817   | 2 099 | 3 916 | 52,1  | 21,0 | 35,4                             | 10,7   | 36,1                  | 8,5                | 9,3            |
| 6451 Einzelhandel mit Büchern<br>und Broschüren  | 43,8                  | 56,2 | 100  | 466     | 599   | 1 065 | 39,9  | 13,5 | 25,1                             | 8,2  | 45,8                  | 8,8                | 12,1           |
| 6452 Einzelhandel mit Zeit-<br>schriften und Zeitungen   | 48,4                  | 51,6 | 100  | 334     | 356   | 690   | 35,9  | 32,6 | 48,7                             | 10,7   | 32,8                  | 7,2                | 0,6            |
| 6453 Einzelhandel mit Musikalien   | 50,0                  | 50,0 | 100  | 3       | 3     | 6     | 100,0   | 66,7 | 83,3                             | 16,7   | -                     | -                  | -              |
| 6454 Einzelhandel mit Papier- u.<br>Schreibwaren, Lehrmitteln<br>und Bürobedarf  | 47,4                  | 52,6 | 100  | 642     | 712   | 1 354 | 48,3  | 24,0 | 35,5                             | 11,3   | 33,1                  | 9,0                | 11,1           |
| 6455 Einzelhandel mit Sammler-<br>briefmarken  | 64,0                  | 36,0 | 100  | 64      | 36    | 100   | 68,7  | 22,2 | 52,0                             | 10,0   | 36,0                  | 1,0                | 1,0            |
| 6456 Einzelhandel mit Kunst- und<br>kunstgewerblichen Gegen-<br>ständen und Antiquitäten   | 55,5                  | 44,5 | 100  | 127     | 102   | 229   | 68,5  | 35,3 | 53,7                             | 17,5   | 14,8                  | 9,2                | 4,8            |
| 6457 Einzelhandel mit Galanterie-<br>und Lederwaren  | 38,3                  | 61,7 | 100  | 181     | 291   | 472   | 53,6  | 8,9  | 26,1                             | 11,4   | 38,2                  | 9,5                | 14,8           |

Entsprechend der Betriebsgröße in den einzelnen Klassen ist der Anteil der Inhaber an den insgesamt Beschäftigten im Musikalienhandel mit 83,3 vH besonders hoch. Aber auch im Einzelhandel mit Kunst- und kunstgewerblichen Gegenständen und Antiquitäten (6456) und im Einzelhandel mit Sammelbriefmarken (6455) ergeben sich mit 53,7 vH und 52 vH relativ hohe Zahlen. Der Zeitungshandel (6452) weist nahezu 50 vH der Beschäftigten als Inhaber aus.

Der Einzelhandel mit Musikalien (6453) ist die einzige Gewerbeklasse, in der die Tätigkeit ausschließlich durch Inhaber und Familienangehörige erfolgt, doch beträgt ihr Anteil auch im Einzelhandel mit Kunst- und kunstgewerblichen Gegenständen usw. (6456) über 71 vH. Der Anteil der Arbeiter ist geringer und liegt überall unter 10 vH. Herauszuheben ist der hohe Anteil des Nachwuchses mit 14,8 vH beim Einzelhandel mit Galanterie- und Lederwaren (6457) und im Buchhandel (6451) mit 12,1 vH.

#### e) Abgrenzung zum Handwerk

Für diesen Zweig ist eine Konkurrenz mit dem Handwerk lediglich für den Einzelhandel mit Galanterie- und Lederwaren denkbar, und zwar mit Teilen verschiedener Handwerkszweige, von denen nur die Feintäschner ge-



nannt werden sollen, deren Handelsumsatz 97 000 DM, etwa 20 vH ihres Gesamtumsatzes beträgt.

| Ausgewählte<br>Handwerkszweige    | Handels-<br>umsatz<br>in DM | Handwerks-<br>umsatz<br>in DM | Handelsumsatz<br>in vH<br>des Gesamt-<br>umsatzes |
|-----------------------------------|-----------------------------|-------------------------------|---|
|                                   | 1 9 4 9                     |                               |   |
| Bürsten- und Pinselmacherhandwerk | 572 476                     | 3 055 868                     | 15,8  |
| Feintäschnerei                    | 96 727                      | 334 731                       | 22,4  |
| Sattlerei                         | 240 392                     | 1 161 525                     | 17,1  |
| Fotografenhandwerk                | 285 715                     | 2 799 546                     | 9,3   |
| Buchbinderei                      | 100 703                     | 2 901 858                     | 3,4   |

f) Regionale Zuordnung und Gliederung

Ein besonderes Schwergewicht im Bereich Altstadt-Neustadt erreicht der Einzelhandel mit Sammlerbriefmarken (6455) mit 46 vH und der Einzelhandel mit Kunst- und kunstgewerblichen Gegenständen usw. (6456) mit 43,7 vH der Betriebe sowie 78,6 vH und 72,3 vH des Gesamtumsatzes. Der hohe Umsatz je Betrieb ist es, der den Umsatzanteil der nur zu rd. 30 vH bzw. 20 vH der Betriebe in der Innenstadt gelegenen Klassen 6451, Buchhandel, und 6454, Einzelhandel mit Papier- und Schreibwaren usw., einen Umsatzanteil von 62,4 vH bzw. 55,5 vH erreichen läßt. Die Gesamtumsätze im Buchhandel betrugen in der Altstadt 2,9 Mio DM und in der Neustadt 2,7 Mio DM. Der höchste Umsatz je Betrieb wurde mit 104 000 DM in der Neustadt erzielt, während er in der Altstadt 88 800 DM betrug.

Das ambulante Gewerbe hat für die Neustadt und die Stadtteile Rotherbaum und Bahrenfeld eine gewisse Bedeutung.

| Klasse | Stadtteile                           | Einwohner | Zahl der |               | Gesamt-<br>umsatz<br>in<br>1000 DM | Umsatz in DM je |               |           |
|--------|--------------------------------------|-----------|----------|---------------|------------------------------------|-----------------|---------------|-----------|
|        |                                      |           | Betriebe | Beschäftigten |                                    | Betrieb         | Beschäftigten | Einwohner |
| 6451   | Laden- und Etagengeschäfte insgesamt | 1 602 528 | 191      | 654           | 10 521                             | 55 084          | 16 087        | 7         |
|        | darunter                             |           |          |               |                                    |                 |               |           |
|        | Altstadt                             | 9 019     | 33       | 170           | 2 930                              | 88 788          | 17 235        | 325       |
|        | Neustadt                             | 28 405    | 26       | 124           | 2 717                              | 104 500         | 21 911        | 96        |
|        | St.Georg                             | 21 684    | 9        | 30            | 495                                | 55 000          | 16 500        | 23        |
|        | Eimsbüttel                           | 90 145    | 8        | 22            | 441                                | 55 125          | 20 045        | 5         |
|        | Winterhude                           | 90 623    | 8        | 19            | 336                                | 42 000          | 17 684        | 4         |
|        | Altona-Altstadt                      | 38 545    | 6        | 25            | 300                                | 50 000          | 12 000        | 8         |
|        | Harburg                              | 27 738    | 6        | 26            | 262                                | 43 667          | 10 077        | 9         |
|        | Bergedorf                            | 36 991    | 7        | 15            | 241                                | 34 429          | 15 067        | 7         |
|        | Wilhelmsburg                         | 34 873    | 3        | 15            | 226                                | 75 333          | 15 067        | 6         |
|        | Rotherbaum                           | 37 774    | 5        | 16            | 224                                | 44 800          | 14 000        | 6         |
|        | Ambulant insgesamt                   | 1 602 528 | 12       | 15            | 61                                 | 5 083           | 4 067         | -         |

Der Einzelhandel mit Zeitschriften und Zeitungen (6452) konnte für die Betriebsform des Ladengeschäftes nicht rein ausgewiesen werden, da er in sehr vielfältigen Kombinationen mit anderen Klassen anzutreffen ist. Er wird vom ambulanten und Straßenhandel dieser Klasse auch in jeder Hinsicht übertroffen (3,32 Mio DM). Die höchsten Umsätze wurden mit 482 000 DM in St.Georg (Hauptbahn-

hof) erzielt. Es folgen die Stadtteile Neustadt (Zeitungsviertel) mit 311 000 DM, Rotherbaum (Dammthorbahnhof) mit 206 000 DM, Langenhorn 202 000 DM, Winterhude (hohe Bevölkerungszahl) 198 000 DM, Altstadt mit 197 000 DM und Eimsbüttel (hohe Bevölkerungszahl) mit 178 000 DM. Die höchsten Umsätze je Betrieb und je Beschäftigten ergeben sich für St.Georg mit 17 200 DM und 7 900 DM, abgesehen von den Umsätzen in einigen Außenbezirken, die nicht eindeutig beurteilt werden können.

| Klasse | Stadtteile                           | Einwohner | Zahl der |               | Gesamtumsatz<br>in<br>1000 DM | Umsatz in DM je |              |           |
|--------|--------------------------------------|-----------|----------|---------------|-------------------------------|-----------------|--------------|-----------|
|        |                                      |           | Betriebe | Beschäftigten |                               | Betrieb         | Beschäftigte | Einwohner |
| 6452   | Laden- und Etagengeschäfte insgesamt | 1 602 528 | 47       | 165           | 1 283                         | 33 979          | 9 679        | 1         |
|        | darunter                             |           |          |               |                               |                 |              |           |
|        | Altstadt                             | 9 019     | 5        | 76            | 706                           | 141 200         | 9 289        | 78        |
|        | Ambulant insgesamt                   | 1 602 528 | 362      | 498           | 3 323                         | 9 180           | 6 673        | 2         |
|        | darunter                             |           |          |               |                               |                 |              |           |
|        | St.Georg                             | 21 684    | 28       | 61            | 482                           | 17 214          | 7 902        | 22        |
|        | Neustadt                             | 28 405    | 35       | 45            | 311                           | 8 886           | 6 911        | 11        |
|        | Rotherbaum                           | 37 774    | 19       | 27            | 206                           | 10 842          | 7 630        | 5         |
|        | Langenhorn                           | 28 278    | 2        | 5             | .                             | .               | .            | .         |
|        | Winterhude                           | 90 623    | 23       | 29            | 198                           | 8 609           | 6 828        | 2         |
|        | Altstadt                             | 9 019     | 26       | 33            | 197                           | 7 577           | 5 970        | 22        |
|        | Eimsbüttel                           | 90 145    | 28       | 35            | 178                           | 6 357           | 5 086        | 2         |
|        | St.Pauli                             | 53 490    | 28       | 35            | 157                           | 5 607           | 4 486        | 3         |
|        | Altona-Nord                          | 28 352    | 13       | 23            | 146                           | 11 231          | 6 348        | 5         |
|        | Harburg                              | 27 738    | 10       | 12            | 106                           | 10 600          | 8 833        | 4         |

Auf den Einzelhandel mit Musikalien (6453) ist bereits eingegangen worden. Es gibt nur Betriebe in St.Pauli, Hoheluft-Ost und Fuhlsbüttel als Laden- oder Etagengeschäfte. Die Umsätze sind gering.

Von den Umsätzen des Einzelhandels mit Papier- und Schreibwaren usw. (6454) entfallen über 50 vH auf Alt- und Neustadt (6,3 Mio DM und 5,0 Mio DM). Ausschlaggebend für die hohen Umsätze dürfte neben der besonderen Anziehungskraft der City-Geschäfte der hohe Bedarf an Büromaterial in der Innenstadt sein, dagegen in Uhlenhorst und Klostertor insbesondere die Lage der Landeskunstschule und der Bauschule. So werden die höchsten Umsätze je Betrieb in der Neustadt und je Beschäftigten im Stadtteil Klostertor festgestellt. Der ambulante Handel ist am Umsatz mit etwa 1 vH beteiligt und hat Schwerpunkte in der Neustadt, Gr.Flottbek und weist im übrigen eine ziemlich starke Streuung auf.



| Klasse | Stadtteile                           | Einwohner | Zahl der |               | Gesamtumsatz<br>in<br>1000 DM | Umsatz in DM je |               |           |
|--------|--------------------------------------|-----------|----------|---------------|-------------------------------|-----------------|---------------|-----------|
|        |                                      |           | Betriebe | Beschäftigten |                               | Betrieb         | Beschäftigten | Einwohner |
| 6454   | Laden- und Etagengeschäfte insgesamt | 1 602 528 | 384      | 1 207         | 22 546                        | 58 714          | 18 679        | 14        |
|        | darunter                             |           |          |               |                               |                 |               |           |
|        | Altstadt                             | 9 019     | 50       | 265           | 6 320                         | 126 400         | 23 849        | 701       |
|        | Neustadt                             | 28 405    | 25       | 186           | 4 978                         | 199 120         | 26 773        | 175       |
|        | Ottensen                             | 56 744    | 17       | 46            | 936                           | 55 059          | 20 348        | 16        |
|        | Uhlenhorst                           | 18 694    | 10       | 46            | 765                           | 76 500          | 16 630        | 41        |
|        | Klostertor                           | 4 089     | 4        | 13            | 732                           | 183 000         | 56 308        | 179       |
|        | St.Pauli                             | 53 490    | 17       | 38            | 612                           | 36 000          | 16 105        | 11        |
|        | Rotherbaum                           | 37 774    | 12       | 29            | 609                           | 50 750          | 21 000        | 16        |
|        | Winterhude                           | 90 623    | 14       | 34            | 594                           | 42 429          | 17 471        | 7         |
|        | Harburg                              | 27 738    | 12       | 41            | 584                           | 48 667          | 14 244        | 21        |
|        | St.Georg                             | 21 684    | 10       | 31            | 525                           | 52 500          | 16 935        | 24        |
|        | Ambulant insgesamt                   | 1 602 528 | 31       | 36            | 307                           | 9 903           | 8 528         | -         |

Für den Einzelhandel mit Sammlerbriefmarken (6455) bietet sich die regionale Verteilung des Typs 2 fast rein dar, etwa 80 vH des Gesamtumsatzes in Hamburg entfallen auf Alt- und Neustadt. Der höchste Gesamtumsatz mit 262 000 DM wird in der Altstadt, der höchste Umsatz je Betrieb mit 38 200 DM und je Beschäftigten mit 12 700 DM in der Neustadt erzielt (Altstadt 23 800 DM und 10 900 DM). Der Umfang des ambulanten Handels ist sehr gering.

Eine ähnliche Konzentration findet sich beim Einzelhandel mit Kunst- und kunstgewerblichen Gegenständen und Antiquitäten (6456). Der höchste Gesamtumsatz entfällt hier auf die Neustadt mit 1,7 Mio DM und die Altstadt mit 0,9 Mio DM. Weitere Schwerpunkte, die gegenüber der Innenstadt jedoch sehr stark abfallen, sind Rotherbaum, Bahrenfeld, Ohlsdorf und Harburg. Hohe Umsätze je Betrieb ergeben sich für die Altstadt und Bahrenfeld mit 75 750 DM gegenüber einem Durchschnitt von 40 000 DM. Die Umsätze je Beschäftigten differieren stark und liegen in Alt- und Neustadt bei 20 000 DM. Erwähnenswert, aber nicht sehr bedeutend, ist das ambulante Gewerbe in St.Georg-Klostertor.

Für den Einzelhandel mit Galanterie- und Lederwaren (6457) werden die Schwerpunkte durch die großen Ladengeschäfte bestimmt.

| Klasse | Stadtteile                           | Einwohner | Zahl der |                         | Gesamt-<br>umsatz<br>in<br>1000 DM | Umsatz in DM je |                         |                |
|--------|--------------------------------------|-----------|----------|-------------------------|------------------------------------|-----------------|-------------------------|----------------|
|        |                                      |           | Betriebe | Be-<br>schäf-<br>tigten |                                    | Betrieb         | Be-<br>schäf-<br>tigten | Ein-<br>wohner |
| 6457   | Laden- und Etagengeschäfte insgesamt | 1 602 528 | 103      | 422                     | 9 178                              | 89 107          | 21 749                  | 6              |
|        | darunter                             |           |          |                         |                                    |                 |                         |                |
|        | Neustadt                             | 28 405    | 17       | 107                     | 2 202                              | 129 529         | 20 579                  | 78             |
|        | St.Georg                             | 21 684    | 7        | 46                      | 2 185                              | 312 143         | 47 500                  | 101            |
|        | Altstadt                             | 9 019     | 12       | 76                      | 1 358                              | 113 167         | 17 868                  | 151            |
|        | Ottensen                             | 56 774    | 2        | 15                      | .                                  | .               | .                       | .              |
|        | St.Pauli                             | 53 490    | 8        | 25                      | 407                                | 50 875          | 16 280                  | 8              |
|        | Harburg                              | 27 738    | 4        | 13                      | 384                                | 96 000          | 29 538                  | 14             |
|        | Hoheluft-Ost                         | 18 131    | 5        | 13                      | 269                                | 53 800          | 20 692                  | 15             |
|        | Winterhude                           | 90 623    | 4        | 13                      | 237                                | 59 125          | 18 231                  | 3              |
|        | Hoheluft-West                        | 19 049    | 2        | 7                       | .                                  | .               | .                       | .              |
|        | Altona-Altstadt                      | 38 545    | 3        | 15                      | 189                                | 63 000          | 12 600                  | 5              |
|        | Ambulant insgesamt                   | 1 602 528 | 27       | 39                      | 374                                | 13 852          | 9 590                   | -              |

Die führende Stellung der Neustadt ist wahrscheinlich wesentlich durch die Geschäfte am Neuenwall bedingt, die hohen Umsätze in St.Georg und Altstadt durch die Lage des Hauptbahnhofs. In St.Georg wurde mit 312 000 DM der mit Abstand höchste Umsatz je Betrieb erzielt -Neustadt 130 000 DM, Altstadt 113 000 DM - und der höchste Umsatz je Beschäftigten mit 47 500 DM.

Schwerpunkt des ambulanten Handels ist die Altstadt mit einem Umsatz von 204 000 DM. Von Bedeutung sind auch die Umsätze in Ottensen, Blankenese und St.Pauli (Fremdenverkehr).



V. Der Einzelhandel mit Gegenständen der Körper- und Gesundheitspflege, chemischen und optischen Erzeugnissen (646)

a) Betriebe, Beschäftigte und systematische Zuordnung

Der relativ kleine Zweig 646 umfaßt 5,7 vH der Betriebe und 6,5 vH der Beschäftigten der Gerverbgruppe Einzelhandel (64). Er setzt sich wie folgt zusammen:

| Klassen / Zweige |  | Betriebe | Beschäftigte |
|------------------|--|----------|--------------|
| 6461             | Apotheken  | 152      | 1 050        |
| 6462             | Drogerien  | 692      | 1 830        |
| 6463             | Einzelhandel mit Farben, Lacken und Anstrichbedarf   | 93       | 179          |
| 6464             | Einzelhandel mit Seifen, Bürstenwaren, Ölen, Fetten, Zündwaren u.ä.                                    | 277      | 496          |
| 6465             | Einzelhandel mit Parfüm  | 21       | 85           |
| 6466             | Einzelhandel mit hygienischen Gummiwaren, orthopädischen und medizinischen Gegenständen                | 35       | 145          |
| 6467             | Einzelhandel mit optischen und feinmechanischen Instrumenten, Foto- und Kinoapparaten und -bedarf      | 95       | 448          |
| 646              | Einzelhandel mit Gegenständen der Körper- und Gesundheitspflege, chemischen und optischen Erzeugnissen | 1 275    | 4 233        |

Rund 47 vH aller Betriebe des Zweiges 646 sind Drogerien (6462) und 12 vH Apotheken. Der Anteil an der Zahl der Beschäftigten beträgt für die Drogerien 43 vH, für die Apotheken 25 vH. Angegliederte handwerkliche Tätigkeit besteht in der Klasse 6467 (Optiker und Fotogeschäfte) bei fast der Hälfte aller Betriebe und bei einem Drittel der Betriebe der Klasse 6466, den Bandagengeschäften.

Gegenüber den früheren Zählungen wurde eine Ausgliederung der Klasse 6463, Einzelhandel mit Farben, Lacken und Anstrichbedarf, aus der Klasse 6462, Drogerien, zum erstenmal 1939 vorgenommen. In der Systematik 1950 wurde eine Aufspaltung des Einzelhandels mit Parfüm (Klasse 6465) und des Einzelhandels mit Seifen, Bürstenwaren usw. (6464) durchgeführt. In Klasse 6467 dagegen erfolgte 1950 zum erstenmal eine Zusammenlegung des Einzelhandels mit optischen und feinmechanischen Instrumenten mit dem Einzelhandel mit Foto- und Kinoapparaten und -bedarf.

Der Abnahme in der Zahl der Apotheken (6461) von 1939 bis 1950, die durch ihre Konzession an einen bestimmten Platz gebunden sind und denen in den ausgedehnten Zerstörungsgebieten außer dem Betrieb selbst auch die Existenzgrundlage verloren ging, steht eine Zunahme in der Zahl der Beschäftigten gegenüber, mit hervorgerufen durch einen größeren Bedarf bzw. eine Ausweitung des Sortiments an Heil- und Arzneimitteln und das personelle Angebot an Vertriebenen.

| AZ-Systematik |      | Zweig<br>Klassen  | 1939                |                   | 1950                |                   | Arbeits-<br>stätten | Beschäf-<br>tigte |
|---------------|------|---|---------------------|-------------------|---------------------|-------------------|---------------------|-------------------|
| 1939          | 1950 |   | Arbeits-<br>stätten | Beschäf-<br>tigte | Arbeits-<br>stätten | Beschäf-<br>tigte | 1939 = 100          |                   |
| 240600        | 646  | Einzelhandel mit Gegenständen der Körper- und Gesundheitspflege, chemischen und optischen Erzeugnissen    | 1 500               | 4 142             | 1 275               | 4 233             | 85,00               | 102,20            |
| 01            | 6461 | Apotheken   | 177                 | 892               | 152                 | 1 050             | 85,88               | 117,71            |
| 02            | 6462 | Drogerien   | 767                 | 1 915             | 602                 | 1 830             | 78,49               | 95,56             |
| 03            | 6463 | Einzelhandel mit Farben, Lacken und Anstrichbedarf  | 90                  | 190               | 93                  | 179               | 103,33              | 94,21             |
| 04            | 6464 | Einzelhandel mit Seifen, Bürsten-<br>waren, Ölen, Fetten, Zündwaren u.ä. )                                | 353                 | 688               | 277                 | 496 )             | 84,42               | 84,45             |
| 04            | 6465 | Einzelhandel mit Parfüm )   |                     |                   | 21                  | 85 )              |                     |                   |
| 05            | 6466 | Einzelhandel mit hygienischen Gummi-<br>waren, orthopädischen und medizini-<br>schen Gegenständen         | 24                  | 54                | 35                  | 145               | 145,83              | 268,52            |
| 06            | 6467 | Einzelhandel mit optischen und fein-<br>mechanischen Instrumenten, Foto-<br>und Kinoapparaten und -bedarf | 89                  | 403               | 95                  | 448               | 106,74              | 111,17            |

Zwischen den Klassen 6463 und 6465 (Drogerien u.ä.) finden vielfache Sortimentsüberschneidungen statt, eine bemerkenswerte Entwicklung ergibt sich hier nicht. Dagegen erfährt die Zahl der Beschäftigten im Einzelhandel mit orthopädischen und medizinischen Gegenständen (6466) eine Verdreifachung gegenüber 1939 (Kriegsfolge). Ein leichter Anstieg ist auch zu verzeichnen für den Einzelhandel mit optischen und feinmechanischen Instrumenten, Foto- und Kinoapparaten und -bedarf (6467).

#### b) Betriebsformen und Rechtsformen

Eine gewisse Bedeutung hat der ambulante Handel nur für die Klasse 6464, Einzelhandel mit Seifen, Bürstebwaren usw., und zwar fallen rd. 36 vH der Betriebe und 23 vH der Beschäftigten unter diese Betriebsform. Jeder 4. Betrieb der Klasse 6466, Einzelhandel mit hygienischen Gummiwaren, orthopädischen und medizinischen Gegenständen, wird in der Form des Versandgeschäfts betrieben, während über 20 vH der Beschäftigten dieser Klasse in Etagegeschäften tätig sind.

| Zweig<br>Klassen |  | a)<br>Arbeits-<br>stätten<br>b)<br>beschäf-<br>tigte<br>Personen | Einzel-<br>handel<br>ins-<br>gesamt | davon sind                |                                     |  |                                      |                                |   |   |
|------------------|--|--|-------------------------------------|---------------------------|-------------------------------------|--|--------------------------------------|--------------------------------|---|---|
|                  |  |  |                                     | Ladenge-<br>schäfte<br>1) | Eta-<br>gen-<br>ge-<br>schäf-<br>te | Han-<br>del<br>in<br>der<br>Woh-<br>nung | Ver-<br>sand-<br>ge-<br>schäf-<br>te | Ambu-<br>lan-<br>ter<br>Handel | Ständige<br>Straßen-<br>verkaufs-<br>stände | Handel<br>ab<br>Lager<br>oder<br>son-<br>stiges |
| 646              | Einzelhandel mit Gegenständen der Körper- und Gesundheitspflege, chemischen und optischen Erzeugnissen | a  | 1 275                               | 1 114                     | 12                                  | 13                                       | 23                                   | 107                            | 5   | 1   |
|                  |  | b  | 4 233                               | 4 012                     | 48                                  | 15                                       | 30                                   | 121                            | 6   | 1   |
| 6461             | Apotheken  | a  | 152                                 | 152                       | -                                   | -  | -                                    | -                              | -   | -   |
|                  |  | b  | 1 050                               | 1 050                     | -                                   | -  | -                                    | -                              | -   | -   |
| 6462             | Drogerien  | a  | 602                                 | 593                       | 1                                   | 3  | 4                                    | 1                              | -   | -   |
|                  |  | b  | 1 830                               | 1 819                     | 2                                   | 3  | 5                                    | 1                              | -   | -   |



| Zweig | Klassen   | a)<br>Arbeits-<br>stätten<br>b)<br>beschäftigte<br>Personen | Einzel-<br>handel<br>ins-<br>gesamt | davon sind                |                                     |  |                                      |                                |   |   |
|-------|---|---|-------------------------------------|---------------------------|-------------------------------------|--|--------------------------------------|--------------------------------|---|---|
|       |   |   |                                     | Ladenge-<br>schäfte<br>1) | Eta-<br>gen-<br>ge-<br>schäf-<br>te | Hand-<br>el<br>in<br>der<br>Woh-<br>nung | Ver-<br>sand-<br>ge-<br>schäf-<br>te | Ambu-<br>lan-<br>ter<br>Handel | Ständige<br>Straßen-<br>verkaufs-<br>stände | Handel<br>ab<br>Lager<br>oder<br>son-<br>stiges |
| 6463  | Einzelhandel mit Farben, Lacken und Anstrichbedarf  | a   | 93                                  | 86                        | 1                                   | -  | 2                                    | 4                              | -   | -   |
|       |   | b   | 179                                 | 172                       | 1                                   | -  | 2                                    | 4                              | -   | -   |
| 6464  | Einzelhandel mit Seifen, Bürstenwaren, Ölen, Fetten, Zündwaren u.ä.                               | a   | 277                                 | 156                       | 3                                   | 7  | 8                                    | 99                             | 4   | -   |
|       |   | b   | 496                                 | 354                       | 5                                   | 9  | 11                                   | 113                            | 4   | -   |
| 6465  | Einzelhandel mit Parfüm   | a   | 21                                  | 19                        | -                                   | -  | -                                    | 1                              | 1   | -   |
|       |   | b   | 85                                  | 82                        | -                                   | -  | -                                    | 1                              | 2   | -   |
| 6466  | Einzelhandel mit hygienischen Gummiwaren, orthopädischen und medizinischen Gegenständen           | a   | 35                                  | 21                        | 3                                   | 3  | 7                                    | -                              | -   | 1   |
|       |   | b   | 145                                 | 99                        | 33                                  | 3  | 9                                    | -                              | -   | 1   |
| 6467  | Einzelhandel mit optischen und feinmechanischen Instrumenten, Foto- und Kinoapparaten und -bedarf | a   | 95                                  | 87                        | 4                                   | -  | 2                                    | 2                              | -   | -   |
|       |   | b   | 448                                 | 436                       | 7                                   | -  | 3                                    | 2                              | -   | -   |

1) einschließlich der ständigen Straßenverkaufsstände mit Verkaufsraum.

Zwei Unternehmen des Einzelhandels mit Seifen, Bürstenwaren usw. (6464) und ein Unternehmen der Klasse 6462 (Drogerien) haben 4 bis 10 Zweigniederlassungen. Der Einzelhandel mit Parfüm (6465) ist ohne Zweigniederlassungen und unter den Apotheken (6461) ist eine, die über eine Zweigniederlassung verfügt.

| Zweig | Klassen  | Insgesamt       |                 | davon  |                 |   |                 |                 |                 |                 |                 |
|-------|--|-----------------|-----------------|--|-----------------|---|-----------------|-----------------|-----------------|-----------------|-----------------|
|       |  |                 |                 | Unter-<br>nehmungen<br>ohne<br>Zweignieder-<br>lassungen |                 | Unternehmungen mit Zweigniederlassungen |                 |                 |                 |                 |                 |
|       |  |                 |                 |  |                 | 1                                       |                 | 2 - 3           |                 | 4 - 10          |                 |
|       |  | Unter-<br>nehm. | besch.<br>Pers. | Unter-<br>nehm.  | besch.<br>Pers. | Unter-<br>nehm.                         | besch.<br>Pers. | Unter-<br>nehm. | besch.<br>Pers. | Unter-<br>nehm. | besch.<br>Pers. |
| 646   | Einzelhandel mit Gegenständen der Körper- und Gesundheitspflege, chemischen und optischen Erzeugnissen | 1 087           | 4 010           | 1 014  | 3 446           | 53                                      | 410             | 8               | 84              | 3               | 70              |
| 6461  | Apotheken  | 132             | 976             | 131  | 952             | 1                                       | 24              | -               | -               | -               | -               |
| 6462  | Drogerien  | 542             | 1 780           | 513  | 1 566           | 24                                      | 162             | 4               | 42              | 1               | 10              |
| 6463  | Einzelhandel mit Farben, Lacken und Anstrichbedarf   | 66              | 146             | 60   | 118             | 4                                       | 17              | 2               | 11              | -               | -               |
| 6464  | Einzelhandel mit Seifen, Bürstenwaren, Ölen, Fetten, Zündwaren u.ä.                                    | 210             | 466             | 196  | 315             | 10                                      | 60              | 2               | 31              | 2               | 60              |
| 6465  | Einzelhandel mit Parfüm  | 18              | 77              | 18   | 77              | -                                       | -               | -               | -               | -               | -               |
| 6466  | Einzelhandel mit hygienischen Gummiwaren, orthopädischen und medizinischen Gegenständen                | 27              | 115             | 23   | 61              | 4                                       | 54              | -               | -               | -               | -               |
| 6467  | Einzelhandel mit optischen und feinmechanischen Instrumenten, Foto- und Kinoapparaten und -bedarf      | 83              | 450             | 73   | 357             | 10                                      | 93              | -               | -               | -               | -               |

Nur zwei Unternehmen werden in der Form einer G.m.b.H. betrieben, und zwar je eines im Einzelhandel mit Parfüm (6465) und im Einzelhandel mit optischen und feinmechanischen Instrumenten, Foto- und Kinoapparaten und -bedarf (6467). Im Handelsregister eingetragen sind rd. 27 vH der Unternehmen dieses Zweiges.

| Zweig<br>Klassen | Gesamtzahl der      |                    | darunter<br>im Handelsregister<br>eingetragen |                    | Die Unternehmungen werden betrieben                            |                    |   |                    |   |                    |
|------------------|---------------------|--------------------|---|--------------------|--|--------------------|---|--------------------|---|--------------------|
|                  |                     |                    |   |                    | von einer<br>oder mehreren<br>Personen<br>(nicht OHG. und KG.) |                    | als Offene<br>Handels-<br>gesellschaften<br>bzw. Kommandit-<br>gesellschaften |                    | als Gesellschaften<br>mit<br>beschränkter Haftung |                    |
|                  | Unter-<br>nehmungen | besch.<br>Personen | Unter-<br>nehmungen                           | besch.<br>Personen | Unter-<br>nehmungen  | besch.<br>Personen | Unter-<br>nehmungen   | besch.<br>Personen | Unter-<br>nehmungen                               | besch.<br>Personen |
| 6461             | 151                 | 1 061              | 127   | 944                | 139  | 891                | 12  | 170                | -   | -                  |
| 6462             | 572                 | 1 845              | 139   | 670                | 535  | 1 653              | 37  | 192                | -   | -                  |
| 6463             | 73                  | 157                | 7   | 31                 | 72   | 154                | 1   | 3                  | -   | -                  |
| 6464             | 243                 | 507                | 34  | 187                | 233  | 450                | 10  | 57                 | -   | -                  |
| 6465             | 20                  | 82                 | 9   | 55                 | 18   | 61                 | 1   | 8                  | 1   | 13                 |
| 6466             | 29                  | 117                | 6   | 52                 | 26   | 77                 | 3   | 40                 | -   | -                  |
| 6467             | 86                  | 457                | 25  | 276                | 76   | 303                | 9   | 148                | 1   | 6                  |
| 646              | 1 174               | 4 226              | 347   | 2 215              | 1 099  | 3 589              | 73  | 618                | 2   | 19                 |

### c) Betriebsgrößen

Die Größenstruktur der Betriebe des Zweiges 646 ähnelt der des eben besprochenen Zweiges 645, ist aber noch stärker zu den Mittelbetrieben, 2 bis 9 Beschäftigte, orientiert. In ihnen sind über 76 vH der Beschäftigten tätig gegenüber rd. 57 vH im Zweig 645.

| Zweig<br>Klassen |  | Arbeitsstätten mit ..... Personen |      |      |                |                |         |     |     |                |                |
|------------------|--|-----------------------------------|------|------|----------------|----------------|---------|-----|-----|----------------|----------------|
|                  |  | in vH                             |      |      |                |                | absolut |     |     |                |                |
|                  |  | 1                                 | 2-4  | 5-9  | 10 und<br>mehr | ins-<br>gesamt | 1       | 2-4 | 5-9 | 10 und<br>mehr | ins-<br>gesamt |
| 646              | Einzelhandel mit Gegenständen der Körper- und Gesundheitspflege, chemischen und optischen Erzeugnissen | 25,8                              | 53,5 | 17,2 | 3,5            | 100            | 329     | 683 | 219 | 44             | 1 275          |
| 6461             | Apotheken  | 0,7                               | 28,9 | 57,2 | 13,2           | 100            | 1       | 44  | 87  | 20             | 152            |
| 6462             | Drogerien  | 13,8                              | 70,4 | 14,6 | 1,2            | 100            | 83      | 424 | 88  | 7              | 602            |
| 6463             | Einzelhandel mit Farben, Lacken und Anstrichbedarf   | 51,6                              | 41,9 | 5,4  | 1,1            | 100            | 48      | 39  | 5   | 1              | 93             |
| 6464             | Einzelhandel mit Seifen, Bürstenwaren, Ölen, Fetten, Zündwaren u.ä.                                    | 56,3                              | 39,7 | 2,9  | 1,1            | 100            | 156     | 110 | 8   | 3              | 277            |
| 6465             | Einzelhandel mit Parfüm  | 4,8                               | 71,4 | 19,0 | 4,8            | 100            | 1       | 15  | 4   | 1              | 21             |
| 6466             | Einzelhandel mit hygienischen Gummiwaren, orthopädischen und medizinischen Gegenständen                | 37,2                              | 25,7 | 31,4 | 5,7            | 100            | 13      | 9   | 11  | 2              | 35             |
| 6467             | Einzelhandel mit optischen und feinmechanischen Instrumenten, Foto- und Kinoapparaten und -bedarf      | 28,4                              | 44,3 | 16,8 | 10,5           | 100            | 27      | 42  | 16  | 10             | 95             |

Der Betriebsform entsprechend (der ambulante Handel ist stark vertreten) finden über 84 vH der Beschäftigten des Einzelhandels mit Seifen, Bürstenwaren usw. (6464) in Betrieben mit bis zu 4 Beschäftigten Arbeit. Auch im Einzelhandel mit Farben, Lacken usw. (6463) konzentrieren sich über 79 vH der Beschäftigten auf diese Betriebsgröße. Dagegen entfallen 62 vH der in Drogerien (6462) Tätigen auf Betriebe mit 2 bis 4 Beschäftigten. Etwas darüber liegen die Betriebsgrößen des Einzelhandels



mit Parfüm (6465), während in den Apotheken (6461) rd. 85 vH in Betrieben mit mehr als 4 und fast 28 vH in Betrieben mit mehr als 10 Beschäftigten tätig sind. Die entsprechenden Zahlen für die Klasse 6466, Einzelhandel mit hygienischen Gummiwaren, orthopädischen und medizinischen Gegenständen lauten 76,5 vH und 29,6 vH, die für die Klasse 6467, Einzelhandel mit optischen und feinmechanischen Instrumenten, Foto- und Kinoapparaten und -bedarf 67,4 vH und sogar 45,3 vH.

| Zweig | Klassen  | Beschäftigte in Arbeitsstätten mit ..... Personen |      |      |             |           |         |       |       |             |           |
|-------|--|---|------|------|-------------|-----------|---------|-------|-------|-------------|-----------|
|       |  | in vH   |      |      |             |           | absolut |       |       |             |           |
|       |  | 1   | 2-4  | 5-9  | 10 und mehr | insgesamt | 1       | 2-4   | 5-9   | 10 und mehr | insgesamt |
| 646   | Einzelhandel mit Gegenständen der Körper- und Gesundheitspflege, chemischen und optischen Erzeugnissen | 7,8   | 43,2 | 33,0 | 16,0        | 100       | 329     | 1 830 | 1 397 | 677         | 4 233     |
| 6461  | Apotheken  | 0,1   | 14,9 | 57,3 | 27,7        | 100       | 1       | 156   | 602   | 291         | 1 050     |
| 6462  | Drogerien  | 4,5   | 62,1 | 29,0 | 4,4         | 100       | 83      | 1 135 | 531   | 81          | 1 830     |
| 6463  | Einzelhandel mit Farben, Lacken und Anstrichbedarf   | 26,8  | 52,5 | 15,1 | 5,6         | 100       | 48      | 94    | 27    | 10          | 179       |
| 6464  | Einzelhandel mit Seifen, Bürstenwaren, Ölen, Fetten, Zündwaren u.ä.                                    | 31,5  | 52,8 | 8,5  | 7,2         | 100       | 156     | 262   | 42    | 36          | 496       |
| 6465  | Einzelhandel mit Parfüm  | 1,2   | 50,6 | 32,9 | 15,3        | 100       | 1       | 43    | 28    | 13          | 85        |
| 6466  | Einzelhandel mit hygienischen Gummiwaren, orthopädischen und medizinischen Gegenständen                | 9,0   | 14,5 | 46,9 | 29,6        | 100       | 13      | 21    | 68    | 43          | 145       |
| 6467  | Einzelhandel mit optischen und feinmechanischen Instrumenten, Foto- und Kinoapparaten und -bedarf      | 6,0   | 26,6 | 22,1 | 45,3        | 100       | 27      | 119   | 99    | 203         | 448       |

d) Die Beschäftigten nach ihrer Stellung im Betrieb

Den größten Anteil an den Beschäftigten in irgend einer Klasse des Einzelhandels überhaupt, erreichen die weiblichen Beschäftigten im Einzelhandel mit Parfüm (6465) mit 72,9 vH, eine hohe Zahl mit 62,6 vH ergibt sich auch für die Apotheken (6461). Im gesamten Zweig 646 entfallen auf beide Geschlechter je die Hälfte der Beschäftigten. Den höchsten Anteil an männlichen Beschäftigten mit 67 vH weist der Einzelhandel mit Farben, Lacken und Anstrichbedarf (6463) auf.

| Zweig<br><br>Klassen |   | Beschäftigte Personen |      |      |         |       |       | Anteil der<br>tätigen<br>Inhaber an<br>der jeweili-<br>gen Gesamt-<br>zahl der<br>Beschäftigten |      | in vH-Sätzen aller Beschäftigten |   |                      |                    |                |
|----------------------|---|-----------------------|------|------|---------|-------|-------|---|------|----------------------------------|---|----------------------|--------------------|----------------|
|                      |   | in vH                 |      |      | absolut |       |       |   |      | tätige<br>Inhaber                | mit-<br>helf.<br>Fami-<br>lien<br>ange-<br>hörige | Ang-<br>stell-<br>te | Ar-<br>bei-<br>ter | Nach-<br>wuchs |
|                      |   | m.                    | w.   | zus. | m.      | w.    | zus.  | m.  | w.   |                                  |   |                      |                    |                |
| 646                  | Einzelhandel mit Ge-<br>genständen der Kör-<br>per- und Gesund-<br>heitspflege, chemi-<br>schen und optischen<br>Erzeugnissen | 50,0                  | 50,0 | 100  | 2 115   | 2 118 | 4 233 | 48,1  | 11,3 | 29,7                             | 12,4  | 35,0                 | 11,3               | 11,6           |
| 6461                 | Apotheken   | 37,4                  | 62,6 | 100  | 393     | 657   | 1 050 | 36,6  | 1,1  | 14,4                             | 3,1   | 58,7                 | 19,8               | 4,0            |
| 6462                 | Drogerien   | 56,3                  | 43,2 | 100  | 1 039   | 791   | 1 830 | 48,7  | 14,8 | 34,0                             | 17,6  | 27,2                 | 3,6                | 17,6           |
| 6463                 | Einzelhandel mit<br>Farben, Lacken und<br>Anstrichbedarf  | 67,0                  | 33,0 | 100  | 120     | 59    | 179   | 51,7  | 22,0 | 41,9                             | 20,1  | 26,8                 | 5,6                | 5,6            |



| Zweig<br>Klassen   | Beschäftigte Personen |      |      |         |     |      | Anteil der<br>tätigen<br>Inhaber an<br>der jeweili-<br>gen Gesamt-<br>zahl der<br>Beschäftigten |      | in vH-Sätzen aller Beschäftigten |  |                       |                    |                |
|--|-----------------------|------|------|---------|-----|------|---|------|----------------------------------|--|-----------------------|--------------------|----------------|
|  | in vH                 |      |      | absolut |     |      | m.  | w.   | tätige<br>Inhaber                | mit-<br>helf.<br>Fami-<br>lien-<br>ange-<br>hörige | Ange-<br>stell-<br>te | Ar-<br>bei-<br>ter | Nach-<br>wuchs |
|  | m.                    | w.   | ZUS. | m.      | w.  | ZUS. |   |      |                                  |  |                       |                    |                |
| 6464 Einzelhandel mit<br>Seifen, Bürsten-<br>waren, Ölen,<br>Fetten, Zünd-<br>waren u.ä.                                   | 45,0                  | 55,0 | 100  | 223     | 273 | 496  | 84,8  | 23,4 | 51,0                             | 15,1   | 23,0                  | 3,0                | 7,9            |
| 6465 Einzelhandel mit<br>Parfüm  | 27,1                  | 72,9 | 100  | 23      | 62  | 85   | 52,2  | 14,5 | 24,7                             | 15,3   | 43,5                  | 1,2                | 15,3           |
| 6466 Einzelhandel mit<br>hygienischen<br>Gummiwaren,<br>orthopädischen<br>u. medizinischen<br>Gegenständen                 | 50,3                  | 40,7 | 100  | 86      | 59  | 145  | 36,0  | 8,5  | 24,8                             | 2,8  | 35,2                  | 30,3               | 6,9            |
| 6467 Einzelhandel mit<br>optischen und<br>feinmechanischen<br>Instrumenten,<br>Foto- und Kino-<br>apparaten und<br>-bedarf | 51,6                  | 48,4 | 100  | 231     | 217 | 448  | 32,0  | 11,1 | 21,9                             | 9,2  | 26,8                  | 30,4               | 11,8           |

Der Anteil der Inhaber an der Zahl der Beschäftigten richtet sich wieder nach der Betriebsform. So erreicht die Klasse 6464, Einzelhandel mit Seifen- und Bürstenwaren usw., 51 vH und einschließlich der mithelfenden Familienangehörigen 66 vH. Ein ähnlich hoher Prozentsatz ist nur beim Einzelhandel mit Farben, Lacken und Anstrichbedarf (6463) mit 62 vH zu finden. Die höchste Quote aller Klassen des Einzelhandels ergibt sich für Angestellte mit 58,7 vH bei den Apotheken (6461). Auch im Einzelhandel mit Parfüm (6465) ist mit 43,5 vH ein relativ hoher Anteil festzustellen. Rund 30 vH aller Beschäftigten in den Klassen 6466 und 6467 sind Arbeiter, bei den Apotheken (6461) beträgt der Prozentsatz etwa 20 vH. Die stärkste Nachwuchsquote aller Klassen des Zweiges 646 haben die Drogerien (6462) mit 17,6 vH der Beschäftigten aufzuweisen, gegenüber 15,3 vH im Einzelhandel mit Parfüm (6463).

#### e) Abgrenzung zum Handwerk

Die höchsten absoluten Handelsumsätze vergleichbarer Handwerkszweige haben das Augenoptikerhandwerk mit 1,34 Mio DM (24 vH seiner Umsätze), das Orthopädiemechanikerhandwerk mit 1,32 Mio DM (43 vH seiner Umsätze) und das Bandagistenhandwerk aufzuweisen mit 29 vH seiner Gesamtumsätze und einem Handelsumsatz von 418 000 DM.

| Ausgewählte<br>Handwerkszweige   | Handels-<br>umsatz<br>in DM | Handwerks-<br>umsatz<br>in DM | Handelsumsatz<br>in vH<br>des<br>Gesamtumsatzes |
|----------------------------------|-----------------------------|-------------------------------|---|
|                                  | 1949                        |                               |   |
| Orthopädieschuhmacherhandwerk    | 55 627                      | 1 526 489                     | 3,5   |
| Augenoptikerhandwerk             | 1 338 790                   | 4 302 798                     | 23,7  |
| Bandagistenhandwerk              | 418 500                     | 1 010 430                     | 29,3  |
| Orthopädiemechanikerhandwerk     | 1 320 279                   | 1 777 042                     | 42,6  |
| Zahntechnikerhandwerk            | 16 749                      | 2 211 874                     | 0,8   |
| Herrenfriseurhandwerk            | 314 026                     | 3 780 854                     | 7,7   |
| Damenfriseurhandwerk             | 454 983                     | 5 797 043                     | 7,3   |
| Herren- und Damenfriseurhandwerk | 1 135 780                   | 8 226 206                     | 12,1  |



## f) Regionale Zuordnung und Gliederung

Eine Konzentration in der Innenstadt nach der Zahl der Betriebe, der Beschäftigten oder der Höhe des Umsatzes ist nur bei einigen der zu diesem Zweig gehörenden Gewerbeklassen festzustellen. Und zwar gilt dies insbesondere für die letzten drei Klassen. Etwa 35 vH der in der Innenstadt gelegenen Betriebe des Einzelhandels mit optischen und feinmechanischen Instrumenten, Fotoapparaten usw. (6467) vereinigen auf sich über 70 vH der Umsätze dieser Klasse. Für die Klasse 6466, Einzelhandel mit orthopädischen und medizinischen Gegenständen usw., lauten die Zahlen 20 vH und 63 vH und für den Einzelhandel mit Parfüm (6465) 38 vH und 60 vH. Gering ist die Dichte des Einzelhandels mit Farben und Lacken (6463) in der Innenstadt. Sie ist mit 4,2 vH der Umsätze die viertniedrigste aller Klassen des Einzelhandels überhaupt.

Die regionale Zuordnung der Apotheken (6461) entspricht zugleich allen drei der bisher besprochenen Typen. Sowohl die City, als auch die Gebiete mit der höchsten Zahl der Bevölkerung und die alten Stadtkerne treten als Schwerpunkte auf.

| Klasse | Stadtteile        | Einwohner | Zahl der |               | Gesamtumsatz in 1000 DM | Umsatz in DM je |               |           |
|--------|-------------------|-----------|----------|---------------|-------------------------|-----------------|---------------|-----------|
|        |                   |           | Betriebe | Beschäftigten |                         | Betrieb         | Beschäftigten | Einwohner |
| 6461   | Insgesamt         | 1 602 528 | 152      | 1 050         | 23 528                  | 154 789         | 22 408        | 15        |
|        | darunter Altstadt | 9 019     | 8        | 87            | 1 911                   | 238 875         | 21 966        | 202       |
|        | Neustadt          | 28 405    | 7        | 68            | 1 682                   | 240 286         | 24 735        | 59        |
|        | St.Georg          | 21 684    | 5        | 44            | 1 264                   | 252 800         | 28 727        | 58        |
|        | St.Pauli          | 53 490    | 7        | 51            | 1 252                   | 178 857         | 24 549        | 23        |
|        | Harburg           | 27 738    | 5        | 45            | 1 085                   | 217 000         | 24 111        | 39        |
|        | Eimsbüttel        | 90 145    | 9        | 59            | 1 075                   | 119 444         | 18 220        | 12        |
|        | Winterhude        | 90 623    | 7        | 44            | 1 034                   | 147 714         | 23 500        | 11        |
|        | Ottensen          | 56 744    | 7        | 50            | 1 023                   | 146 143         | 20 460        | 18        |
|        | Eppendorf         | 50 376    | 4        | 31            | 883                     | 220 750         | 28 484        | 18        |
|        | Harvestehude      | 31 204    | 5        | 34            | 864                     | 172 800         | 25 412        | 28        |

Die Übersicht zeigt, daß die Umsätze je Betrieb und je Beschäftigten in dieser Spitzengruppe relativ geringe Schwankungen aufweisen. Es gibt daneben Betriebe mit Umsätzen von 32 000 DM bzw. 60 000 DM bis zu 280 000 DM.

Die Drogerien (6462) haben erwartungsgemäß ihre umsatzmäßigen Schwerpunkte in den Stadtteilen mit der höchsten Bevölkerungszahl und entsprechen in ihrer regionalen Zuordnung damit weitgehend dem Typ 1.

| Klasse | Stadtteile               | Einwohner | Zahl der |               | Gesamtumsatz in 1000 DM | Umsatz in DM je |               |           |
|--------|--------------------------|-----------|----------|---------------|-------------------------|-----------------|---------------|-----------|
|        |                          |           | Betriebe | Beschäftigten |                         | Betrieb         | Beschäftigten | Einwohner |
| 6462   | Ladengeschäfte insgesamt | 1 602 528 | 593      | 1 819         | 33 026                  | 55 693          | 18 156        | 21        |
|        | darunter Eimsbüttel      | 90 145    | 37       | 116           | 2 259                   | 61 054          | 19 474        | 25        |
|        | Winterhude               | 90 623    | 34       | 103           | 1 872                   | 55 059          | 18 175        | 21        |
|        | St.Pauli                 | 53 490    | 31       | 103           | 1 866                   | 60 194          | 18 117        | 35        |
|        | Neustadt                 | 28 405    | 30       | 84            | 1 829                   | 60 967          | 21 774        | 64        |
|        | Altstadt                 | 9 019     | 15       | 84            | 1 779                   | 118 600         | 21 179        | 197       |
|        | Ottensen                 | 65 744    | 23       | 73            | 1 396                   | 60 696          | 19 123        | 25        |
|        | Eppendorf                | 50 376    | 15       | 51            | 1 131                   | 75 400          | 22 176        | 22        |
|        | Altona-Altstadt          | 38 545    | 16       | 61            | 1 074                   | 67 125          | 17 607        | 28        |
|        | Harvestehude             | 31 204    | 16       | 55            | 1 066                   | 66 625          | 19 382        | 34        |
|        | St.Georg                 | 21 684    | 10       | 47            | 995                     | 99 500          | 21 170        | 46        |



Unter den aufgeführten Stadtteilen sind nur zwei, deren Umsätze nicht bzw. nicht nur auf eine hohe Bevölkerungszahl zurückzuführen sind, nämlich Hamburg-Altstadt und -Neustadt. Bemerkenswert ist der hohe Umsatz je Betrieb in der Altstadt. In anderen nicht aufgeführten Stadtteilen betrugen die Umsätze je Beschäftigten, wenn von Extremwerten abgesehen wird, 10 000 DM bis zu 25 000 DM.

Der ambulante Handel ist mit zwei Betrieben vertreten und umsatzmäßig unbedeutend.

Eine sortimentsmäßige Abgrenzung zwischen den meisten Klassen dieses Zweiges ist schwierig. Zudem können für die Zusammenstellung des Sortiments regional unterschiedliche Gesichtspunkte gelten (ländliche Gebiete, Innenstadt, Wohngegenden usw.), auch sei noch einmal auf Kombinationsfälle mit dem Großhandel hingewiesen. Für den Einzelhandel mit Farben, Lacken und Anstrichbedarf (6463) ergibt sich ein gewisser Schwerpunkt in Harburg, ferner in Eimsbüttel mit einem Gesamtumsatz von 290 000 DM, Bergedorf und Lohbrügge. Bergedorf hat auch den höchsten Umsatz je Beschäftigten zu verzeichnen. In Eimsbüttel liegt die entsprechende Zahl mit 29 000 DM wenig über dem Durchschnitt. Der ambulante Handel ist mit 4 Betrieben nicht stark vertreten.

Die Klasse 6464 erfaßt den Einzelhandel mit Seifen, Bürstenwaren, Ölen, Fetten, Zündwaren u.ä. Auch in dieser Klasse steht Harburg umsatzmäßig an der Spitze, und zwar erhalten wir folgendes Bild:

| Klasse | Stadtteile                           | Ein-<br>wohner | Zahl der |                    | Gesamt-<br>umsatz<br>in<br>1000 DM | Umsatz in DM je |                    |                |
|--------|--------------------------------------|----------------|----------|--------------------|------------------------------------|-----------------|--------------------|----------------|
|        |                                      |                | Betriebe | Beschäf-<br>tigten |                                    | Betrieb         | Beschäf-<br>tigten | Einwoh-<br>ner |
| 6464   | Laden- und Etagengeschäfte insgesamt | 1 602 528      | 158      | 358                | 6 575                              | 41 614          | 18 366             | 4              |
|        | darunter Harburg                     | 27 738         | 12       | 37                 | 930                                | 77 500          | 25 135             | 34             |
|        | Altstadt                             | 9 019          | 9        | 28                 | 489                                | 54 333          | 17 464             | 54             |
|        | St.Pauli                             | 53 490         | 10       | 23                 | 451                                | 45 100          | 19 609             | 8              |
|        | Rotherbaum                           | 37 774         | 2        | 13                 | .                                  | .               | .                  | .              |
|        | Ottensen                             | 56 744         | 5        | 12                 | 388                                | 77 600          | 32 333             | 7              |
|        | Eimsbüttel                           | 90 145         | 13       | 30                 | 343                                | 20 385          | 11 433             | 4              |
|        | Langenhorn                           | 28 278         | 3        | 10                 | 236                                | 78 667          | 23 600             | 8              |
|        | Neustadt                             | 28 405         | 7        | 15                 | 220                                | 31 429          | 14 667             | 8              |
|        | Winterhude                           | 90 623         | 7        | 13                 | 160                                | 22 857          | 12 308             | 2              |
|        | Barmbek-Nord                         | 37 404         | 4        | 9                  | 160                                | 40 000          | 17 778             | 4              |
|        | Ambulant insgesamt                   | 1 602 528      | 103      | 117                | 487                                | 4 728           | 4 162              | -              |

Der hohe Umsatz für Harburg kann auch hier nur in der besonderen regionalen Lage Harburgs zu seinem Landkreis und seiner Bedeutung für das Harburger Einzugsgebiet erklärt werden. Auch die Gesamtumsätze in Langenhorn (Randlage) z.B. liegen weit über der Höhe, die erwartet werden dürfte.

Etwa 7,6 vH der Umsätze entfallen auf den ambulanten Handel. Seine umsatzmäßigen Schwerpunkte lagen im Stadtteil Wandsbek, wo sie ein mehrfaches der Ladenumsätze betrugen, sowie in der Altstadt, in Altona-Altstadt, Blankenese, Gr.Flottbek, Ohlsdorf, Tonndorf, Eimsbüttel und Winterhude. Teilweise werden vom ambulanten Handel Land- oder Randgebiete erfaßt, die durch Ladengeschäfte nicht besetzt sind, so z.B. Farmsen, Wellingsbüttel, Poppenbüttel, Alten- und Neuengamme, Kirchwerder u.a.m.

Der Parfüm-Einzelhandel (6465) hat nach Zahl der Geschäfte und umsatzmäßig seinen Schwerpunkt in der Neustadt. Die nächstgrößere Bedeutung haben Altstadt, Eppendorf, Altona-Nord, Uhlenhorst, St.Pauli, St.Georg, Rotherbaum, Hoheluft-Ost, Winterhude und Harburg. Die übrigen 96 Stadtteile verfügen über keine Parfümeriegeschäfte. Der ambulante Betriebsform kommt noch in der Altstadt und in Uhlenhorst vor.



Als ausgesprochener Spezialhandel ist der Einzelhandel mit hygienischen Gummiwaren und orthopädischen und medizinischen Gegenständen (6466) stark in der Innenstadt konzentriert (Typ 2). Über die Hälfte der Umsätze entfallen auf Neu- und Altstadt. Schwerpunkte von regionaler Bedeutung (Typ 3) ergeben sich für Harburg, Bergedorf, St. Pauli, Fuhlsbüttel und Blankenese. Die Umsätze je Betrieb sind außerordentlich unterschiedlich und betragen zwischen 268 000 DM und 1 000 DM.

Für den Einzelhandel mit optischen und feinmechanischen Instrumenten, Foto- und Kinoapparaten und -bedarf (6467) gilt ähnliches. Regionale Schwerpunkte bestehen in den bevölkerungsreichsten Stadtteilen und den Kerngebieten der alten Städte. Die Umsätze je Betrieb betragen bei einem Durchschnitt für Hamburg von 83 000 DM in der Altstadt 228 000 DM und in der Neustadt, die mit 20 Betrieben die stärkste Besetzung aller Stadtteile aufweist, 125 000 DM. Der Umsatz je Beschäftigten belief sich in der Neustadt auf knapp 22 000 DM. Der ambulante Handel ist mit 2 Betrieben von geringer Bedeutung.

| Klasse | Stadtteile                           | Ein-<br>wohner | Zahl der |               | Gesamt-<br>umsatz<br>in<br>1000 DM | Umsatz in DM je |               |           |
|--------|--------------------------------------|----------------|----------|---------------|------------------------------------|-----------------|---------------|-----------|
|        |                                      |                | Betriebe | Beschäftigten |                                    | Betrieb         | Beschäftigten | Einwohner |
| 6467   | Laden- und Ertgengeschäfte insgesamt | 1 602 528      | 91       | 443           | 7 536                              | 82 813          | 17 011        | 5         |
|        | darunter Altstadt                    | 9 019          | 13       | 158           | 2 968                              | 228 308         | 18 785        | 329       |
|        | Neustadt                             | 28 405         | 20       | 114           | 2 500                              | 125 000         | 21 930        | 88        |
|        | Eimsbüttel                           | 90 145         | 5        | 21            | 284                                | 56 800          | 13 524        | 3         |
|        | Blankenese                           | 23 689         | 2        | 8             | .                                  | .               | .             | .         |
|        | Harburg                              | 27 738         | 2        | 10            | .                                  | .               | .             | .         |
|        | Altona-Altstadt                      | 38 545         | 4        | 14            | 167                                | 41 750          | 11 929        | 4         |
|        | Winterhude                           | 90 623         | 1        | 6             | .                                  | .               | .             | .         |
|        | St. Georg                            | 21 684         | 3        | 7             | 141                                | 47 000          | 20 143        | 7         |

# VI. Der Einzelhandel mit Maschinen, Fahrrädern, Kraftfahrzeugen und Kraftfahrzeugbedarf (647)

## a) Betriebe, Beschäftigte und systematische Zuordnung

An der Zahl der Betriebe hat der Zweig 647 einen Anteil von 3,1 vH, an der Zahl der Beschäftigten von 4,8 vH und ist somit der nach diesen Merkmalen geringste des Hamburger Einzelhandels überhaupt. Er setzt sich aus folgenden Klassen zusammen:

| Klassen / Zweige  | Betriebe | Beschäftigte |
|---|----------|--------------|
| 6471 Einzelhandel mit Landmaschinen und landwirtschaftlichen Geräten                | 9        | 24           |
| 6472 Einzelhandel mit Nähmaschinen und deren Zubehör                                | 26       | 107          |
| 6473 Einzelhandel mit Büromaschinen, deren Zubehör und Büromöbeln                   | 80       | 496          |
| 6474 Einzelhandel mit Fahrrädern und deren Zubehör                                  | 201      | 593          |
| 6475 Einzelhandel mit Kraftfahrzeugen   | 132      | 975          |
| 6476 Einzelhandel mit Kraftfahrzeugbedarf   | 66       | 315          |
| 6477 Tankstellen ohne Garagen   | 179      | 560          |
| 647 Einzelhandel mit Maschinen, Fahrrädern, Kraftfahrzeugen und Kraftfahrzeugbedarf | 693      | 3 070        |

Abgesehen von seinem - nach den bisher erwähnten Merkmalen - kleinen Umfang unterscheidet sich dieser Zweig noch in mancher Hinsicht von den bisher besprochenen. Fast für 50 vH aller Betriebe kann man eine angegliederte handwerkliche Tätigkeit feststellen. Am höchsten ist der Prozentsatz beim Einzelhandel mit Fahrrädern (6474) mit 88,6 vH und im Einzelhandel mit Nähmaschinen und Zubehör (6472) mit 77 vH.

Der Einzelhandel mit Nähmaschinen usw. (6472) und der Einzelhandel mit Fahrrädern und Zubehör (6474) sind in der Arbeitsstättenzählung 1950 zum ersten Mal getrennt erfaßt und aufbereitet worden. Als klar abgegrenzte Klasse über die Großzählungen bis 1925 zurückverfolgen läßt sich nur der Einzelhandel mit Landmaschinen und landwirtschaftlichen Geräten (6471) und bis 1933 die Klasse 6477, Tankstellen ohne Garagen.

Die Entwicklung von 1939 bis 1950 in der Zahl der Betriebe und der Beschäftigten des Einzelhandels mit Nähmaschinen (6472) und des Einzelhandels mit Fahrrädern (6474) läßt sich nur gemeinsam betrachten. Es darf aber angenommen werden, daß der angestaute Nachholbedarf für die festzustellende Zunahme in beiden Branchen gleichermaßen ursächlich war. Es ist auch eine Zunahme der Beschäftigten bei den Tankstellen ohne Garagen zu verzeichnen.



| AZ-Systematik |      | Zweig<br><br>Klassen  | 1939           |              | 1950           |              | Arbeitsstärken | Beschäftigte |
|---------------|------|---|----------------|--------------|----------------|--------------|----------------|--------------|
| 1939          | 1950 |   | Arbeitsstärken | Beschäftigte | Arbeitsstärken | Beschäftigte | 1939 = 100     |              |
| 240500        | 647  | Einzelhandel mit Maschinen, Fahrrädern, Kraftfahrzeugen und Kraftfahrzeugbedarf | 640            | 2 955        | 693            | 3 070        | 108,28         | 103,89       |
| 03            | 6471 | Einzelhandel mit Landmaschinen und landwirtschaftlichen Geräten                 | 11             | 18           | 9              | 24           | 81,82          | 133,33       |
| 01            | 6472 | Einzelhandel mit Nähmaschinen und deren Zubehör                                 | 1) .           | 1) .         | 26             | 107          | .              | .            |
| 02            | 6473 | Einzelhandel mit Büromaschinen, deren Zubehör und Büromöbeln                    | 86             | 593          | 80             | 496          | 93,02          | 83,64        |
| 01            | 6474 | Einzelhandel mit Fahrrädern und deren Zubehör                                   | 2) 132         | 2) 497       | 201            | 593          | 171,97         | 140,85       |
| 05            | 6475 | Einzelhandel mit Kraftfahrzeugen  | 196            | 1 258        | 132            | 975          | 67,35          | 77,50        |
| 04            | 6476 | Einzelhandel mit Kraftfahrzeugbedarf  | 31             | 162          | 66             | 315          | 212,90         | 194,44       |
| 06            | 6477 | Tankstellen ohne Garagen  | 184            | 427          | 179            | 560          | 97,28          | 131,15       |

1) in 6474 enthalten.- 2) einschließlich Nähmaschinen (6472).

Die Verdoppelung der Betriebe und Beschäftigten im Einzelhandel mit Kraftfahrzeugbedarf (6476) sowie der Rückgang der Betriebe im Einzelhandel mit Kraftfahrzeugen (6475) auf zwei Drittel und der Beschäftigten auf drei Viertel von 1939 ist auffällig. Dem entspricht aber auch das Verhältnis der Kraftfahrzeugzulassungen dieser beiden Jahre. Es überrascht aber auch um so weniger, wenn man sich die Situation auf dem Automarkt und die allgemeine Wirtschaftslage im Jahre 1950 vergegenwärtigt.

Die meisten dieser Klassen sind wegen ihrer Kombinationsmöglichkeiten mit dem Handwerk und auch mit dem Großhandel wenig dazu geeignet, Aufschluß über die Umsatzentwicklung bestimmter Warengruppen zu geben.

#### b) Betriebsformen und Rechtsformen

Besonders ins Auge fallende Betriebsformen sind die E t a g e n g e s c h ä f t e im Einzelhandel mit Büromaschinen usw. (6473) mit rd. 37 vH und der H a n d e l a b L a g e r im Einzelhandel mit Kraftfahrzeugen (6475), der mit 10 vH der Betriebe allerdings von geringerer Bedeutung ist. Den H a n d e l in der W o h n u n g üben 10 vH der Betriebe des Einzelhandels mit Büromaschinen (6473) aus.

| Zweig<br>Klassen  | a)<br>Arbeits-<br>stätten<br>b)<br>beschäf-<br>tigte<br>Personen | Einzel-<br>handel<br>insgesamt | davon sind                |                           |                             |                            |                           |  |   |
|---|--|--------------------------------|---------------------------|---------------------------|-----------------------------|----------------------------|---------------------------|--|---|
|   |  |                                | Ladenge-<br>schäfte<br>1) | Etagen-<br>ge-<br>schäfte | Handel<br>in der<br>Wohnung | Versand-<br>geschäf-<br>te | Ambulan-<br>ter<br>Handel | Ständige<br>Straßen-<br>ver-<br>kaufs-<br>stände | Handel<br>ab Lager<br>oder<br>sonstiges |
| 547 Einzelhandel mit Maschinen, Fahr-<br>rädern, Kraftfahrzeugen und<br>Kraftfahrzeugbedarf | a<br>b   | 693<br>3 070                   | 445<br>2 248              | 28<br>180                 | 20<br>46                    | 5<br>16                    | 3<br>3                    | 1<br>2   | 191<br>575                              |
| 6471 Einzelhandel mit Landmaschinen<br>und landwirtschaftlichen<br>Geräten                  | a<br>b   | 9<br>24                        | 8<br>16                   | 1<br>8                    | -<br>-                      | -<br>-                     | -<br>-                    | -<br>-   | -<br>-                                  |
| 6472 Einzelhandel mit Nähmaschinen<br>und deren Zubehör                                     | a<br>b   | 26<br>107                      | 19<br>86                  | 1<br>14                   | 3<br>4                      | 2<br>2                     | 1<br>1                    | -<br>-   | -<br>-                                  |
| 6473 Einzelhandel mit Büromaschinen,<br>deren Zubehör und Büromöbeln                        | a<br>b   | 80<br>496                      | 46<br>307                 | 26<br>158                 | 8<br>31                     | -<br>-                     | -<br>-                    | -<br>-   | -<br>-                                  |
| 6474 Einzelhandel mit Fahrrädern und<br>deren Zubehör                                       | a<br>b   | 201<br>593                     | 195<br>586                | -<br>-                    | 4<br>4                      | -<br>-                     | 1<br>1                    | 1<br>2   | -<br>-                                  |
| 6475 Einzelhandel mit Kraftfahr-<br>zeugen  | a<br>b   | 132<br>975                     | 118<br>950                | -<br>-                    | -<br>-                      | 2<br>10                    | -<br>-                    | -<br>-   | 12<br>15                                |
| 6476 Einzelhandel mit Kraftfahr-<br>zeugbedarf  | a<br>b   | 66<br>315                      | 59<br>303                 | -<br>-                    | 5<br>7                      | 1<br>4                     | 1<br>1                    | -<br>-   | -<br>-                                  |
| 6477 Tankstellen ohne<br>Garagen  | a<br>b   | 179<br>560                     | -<br>-                    | -<br>-                    | -<br>-                      | -<br>-                     | -<br>-                    | -<br>-   | 179<br>560                              |

1) einschließlich der ständigen Straßenverkaufsstände mit Verkaufsraum.

Besonders auffallend im Zweig 647 ist ein Unternehmen der Nähmaschi-  
nenbranche, das elf und mehr Niederlassungen aufweist. Hier, wie auch im  
Einzelhandel mit Tabakwaren (6428), bei den Warenhäusern 6411, u. a. han-  
delt es sich um Firmen, die ihren Hauptsitz in Hamburg haben und deren Fi-  
lialen zu einem Teil außerhalb Hamburgs gelegen sind. An Unternehmen mit  
nur einem Nebenbetrieb kommen im Einzelhandel mit Landmaschinen und land-  
wirtschaftlichen Geräten (6471), drei und im Einzelhandel mit Kraftfahr-  
zeugbedarf (6476) eine Firma vor.

| Zweig<br>Klassen  | Insgesamt       |                 | davon                                       |                 |   |                 |                 |                 |                 |                 |                 |                 |
|---|-----------------|-----------------|---|-----------------|---|-----------------|-----------------|-----------------|-----------------|-----------------|-----------------|-----------------|
|   |                 |                 | Unternehmungen ohne<br>Zweigniederlassungen |                 | Unternehmungen mit ..... Zweigniederlassungen |                 |                 |                 |                 |                 |                 |                 |
|   |                 |                 |   |                 | 1   | 2 - 3           | 4 - 10          | 11 und mehr     |                 |                 |                 |                 |
|   | Unter-<br>nehm. | besch.<br>Pers. | Unter-<br>nehm.                             | besch.<br>Pers. | Unter-<br>nehm.                               | besch.<br>Pers. | Unter-<br>nehm. | besch.<br>Pers. | Unter-<br>nehm. | besch.<br>Pers. | Unter-<br>nehm. | besch.<br>Pers. |
| 647 Einzelhandel mit Maschinen,<br>Fahrrädern, Kraftfahrzeugen<br>und Kraftfahrzeugbedarf | 595             | 3 295           | 550   | 2 407           | 37  | 539             | 6               | 89              | 1               | 15              | 1               | 245             |
| 6471 Einzelhandel mit Landmaschinen und<br>landwirtschaftlichen Geräten                   | 8               | 32              | 5   | 9               | 3   | 23              | -               | -               | -               | -               | -               | -               |
| 6472 Einzelhandel mit Nähmaschinen und<br>deren Zubehör                                   | 22              | 320             | 20  | 57              | 1   | 18              | -               | -               | -               | -               | 1               | 245             |
| 6473 Einzelhandel mit Büromaschinen,<br>deren Zubehör und Büromöbeln                      | 68              | 502             | 55  | 384             | 13  | 118             | -               | -               | -               | -               | -               | -               |
| 6474 Einzelhandel mit Fahrrädern und<br>deren Zubehör                                     | 187             | 614             | 175   | 436             | 9   | 126             | 3               | 52              | -               | -               | -               | -               |
| 6475 Einzelhandel mit Kraftfahrzeugen   | 114             | 1 068           | 102   | 790             | 9   | 241             | 3               | 37              | -               | -               | -               | -               |
| 6476 Einzelhandel m. Kraftfahrzeugbedarf  | 59              | 306             | 58  | 298             | 1   | 8               | -               | -               | -               | -               | -               | -               |
| 6477 Tankstellen ohne Garagen   | 137             | 453             | 135   | 433             | 1   | 5               | -               | -               | 1               | 15              | -               | -               |



Etwa 21 vH der 634 Firmen sind im Handelsregister eingetragen. Unter ihnen befinden sich eine AG. in der Büromaschinenbranche (6473) und sieben Gesellschaften mit beschränkter Haftung, die sich auf alle Klassen mit Ausnahme der eben erwähnten und der Klasse 6471 verteilen.

| Zweig<br><br>Klassen | Gesamtzahl<br>der   |                    | darunter<br>im Handelsregister<br>eingetragen |                    | Die Unternehmungen werden betrieben                        |                    |   |                    |   |                    |
|----------------------|---------------------|--------------------|---|--------------------|--|--------------------|---|--------------------|---|--------------------|
|                      |                     |                    |   |                    | von einer oder<br>mehreren Personen<br>(nicht OHG. u. KG.) |                    | als Offene<br>Handels-<br>gesellschaften<br>bzw. Kommandit-<br>gesellschaften |                    | als Gesellschaften<br>mit beschränkter<br>Haftung |                    |
|                      | Unter-<br>nehmungen | besch.<br>Personen | Unter-<br>nehmungen                           | besch.<br>Personen | Unter-<br>nehmungen  | besch.<br>Personen | Unter-<br>nehmungen   | besch.<br>Personen | Unter-<br>nehmungen                               | besch.<br>Personen |
| 6471                 | 8                   | 32                 | 1   | 13                 | 7  | 19                 | 1   | 13                 | -   | -                  |
| 6472                 | 23                  | 322                | 10  | 298                | 15   | 43                 | 7   | 34                 | 1   | 245                |
| 6473                 | 1) 72               | 1) 524             | 35  | 399                | 57   | 350                | 14  | 81                 | -   | -                  |
| 6474                 | 195                 | 625                | 12  | 150                | 190  | 555                | 4   | 39                 | 1   | 31                 |
| 6475                 | 121                 | 1 085              | 49  | 880                | 103  | 813                | 16  | 183                | 2   | 89                 |
| 6476                 | 61                  | 308                | 20  | 207                | 51   | 134                | 8   | 89                 | 2   | 85                 |
| 6477                 | 2) 154              | 2) 511             | 9   | 64                 | 147  | 472                | 5   | 20                 | 1   | 15                 |
| 647                  | 3) 634              | 3) 407             | 136   | 2 011              | 570  | 2 386              | 55  | 459                | 7   | 465                |

- 1) Darunter 1 AG. mit 92 Beschäftigten.- 2) Darunter ein Unternehmen mit 4 Beschäftigten, das eine sonstige Rechtsform aufweist.- 3) Darunter 1 AG. mit 92 Beschäftigten.

#### c) Betriebsgrößen

Mit einer Zahl von 70,1 vH der Beschäftigten, die in Betrieben mit 10 und mehr Beschäftigten arbeiten, gehört der Einzelhandel mit Kraftfahrzeugen (6475) zu den 4 Klassen des Einzelhandels, die sich am stärksten auf diese Betriebsgröße konzentrieren.

| Zweig<br><br>Klassen  | Arbeitsstätten mit ..... Personen<br>in vH |       |       |                |           | Arbeitsstätten mit ..... Personen<br>absolut |       |       |                |           |
|---|--|-------|-------|----------------|-----------|--|-------|-------|----------------|-----------|
|   | 1  | 2 - 4 | 5 - 9 | 10 und<br>mehr | insgesamt | 1  | 2 - 4 | 5 - 9 | 10 und<br>mehr | insgesamt |
| 647 Einzelhandel mit Maschinen,<br>Fahrrädern, Kraftfahrzeugen<br>und Kraftfahrzeugbedarf | 28,4                                       | 48,8  | 14,4  | 8,4            | 100       | 197  | 338   | 100   | 58             | 693       |
| 6471 Einzelhandel mit Landmaschinen<br>und landwirtschaftl. Geräten                       | 33,3                                       | 55,6  | 11,1  | -              | 100       | 3  | 5     | 1     | -              | 9         |
| 6472 Einzelhandel mit Nähmaschinen<br>und deren Zubehör                                   | 23,1                                       | 53,9  | 11,5  | 11,5           | 100       | 6  | 14    | 3     | 3              | 26        |
| 6473 Einzelhandel mit Büromaschinen,<br>deren Zubehör und Büromöbeln                      | 23,8                                       | 36,2  | 26,3  | 13,7           | 100       | 19   | 29    | 21    | 11             | 80        |
| 6474 Einzelhandel mit Fahrrädern<br>und deren Zubehör                                     | 31,8                                       | 53,8  | 10,4  | 4,0            | 100       | 64   | 108   | 21    | 8              | 201       |
| 6475 Einzelhandel mit Kraftfahr-<br>zeugen  | 32,6                                       | 34,9  | 13,6  | 18,9           | 100       | 43   | 46    | 18    | 25             | 132       |
| 6476 Einzelhandel mit Kraftfahr-<br>zeugbedarf  | 31,8                                       | 45,4  | 15,2  | 7,6            | 100       | 21   | 30    | 10    | 5              | 66        |
| 6477 Tankstellen ohne Garagen   | 22,9                                       | 59,2  | 14,5  | 3,4            | 100       | 41   | 106   | 26    | 6              | 179       |

Beachtenswert ist auch die Größengliederung des Einzelhandels mit Büromaschinen usw. (6473). In die Gruppe der Betriebe mit 10 und mehr Beschäftigten fallen 52,2 vH, in die mit 5 und mehr Beschäftigten nahezu 80 vH der Beschäftigten. Betriebe mit 2 bis 4 Beschäftigten herrschen dage-

gen vor in der Klasse 6477, Tankstellen ohne Garagen, mit 52,5 vH, im Einzelhandel mit Fahrrädern und Zubehör (6474) mit 46 vH und im Einzelhandel mit Landmaschinen und landwirtschaftlichen Geräten mit 54,2 vH. In dieser Klasse gibt es Betriebe mit 10 und mehr Beschäftigten nicht.

| Zweig | Klassen   | Beschäftigte in Arbeitsstätten<br>mit ..... Personen<br>in vH |       |       |                |           | Beschäftigte in Arbeitsstätten<br>mit ..... Personen<br>absolut |       |       |                |           |
|-------|---|---|-------|-------|----------------|-----------|---|-------|-------|----------------|-----------|
|       |   | 1   | 2 - 4 | 5 - 9 | 10 und<br>mehr | insgesamt | 1   | 2 - 4 | 5 - 9 | 10 und<br>mehr | insgesamt |
| 647   | Einzelhandel mit Maschinen,<br>Fahrrädern, Kraftfahrzeugen<br>und Kraftfahrzeugbedarf | 6,4   | 29,4  | 20,8  | 43,4           | 100       | 197   | 902   | 638   | 1 333          | 3 070     |
| 6471  | Einzelhandel mit Landmaschinen<br>und landwirtsch. Geräten                            | 12,5  | 54,2  | 33,3  | -              | 100       | 3   | 13    | 8     | -              | 24        |
| 6472  | Einzelhandel mit Maschinen und<br>deren Zubehör                                       | 5,6   | 34,6  | 15,9  | 43,9           | 100       | 6   | 37    | 17    | 47             | 107       |
| 6473  | Einzelhandel mit Büromaschinen,<br>deren Zubehör und Büromöbeln                       | 3,8   | 16,5  | 27,4  | 52,3           | 100       | 19  | 82    | 136   | 259            | 496       |
| 6474  | Einzelhandel mit Fahrrädern und<br>deren Zubehör                                      | 10,8  | 46,0  | 21,4  | 21,8           | 100       | 64  | 273   | 127   | 129            | 593       |
| 6475  | Einzelhandel mit Kraftfahr-<br>zeugen   | 4,4   | 12,6  | 12,9  | 70,1           | 100       | 43  | 123   | 126   | 683            | 975       |
| 6476  | Einzelhandel mit Kraftfahr-<br>zeugbedarf   | 6,7   | 25,4  | 20,6  | 47,3           | 100       | 21  | 80    | 65    | 149            | 315       |
| 6477  | Tankstellen ohne Garagen  | 7,3   | 52,5  | 28,4  | 11,8           | 100       | 41  | 294   | 159   | 66             | 560       |

d) Die Beschäftigten nach ihrer Stellung im Betrieb

Unter den Beschäftigten des Zweiges 647 überwiegt mit 80,7 vH ganz wesentlich das männliche Geschlecht und erreicht mit 89,5 vH sein Maximum in der Klasse 6477, Tankstellen ohne Garagen. Über ein Drittel der Beschäftigten im Einzelhandel mit Nähmaschinen und Zubehör (6472) - 35,5 vH - sind weiblich.

Naturgemäß ist in diesem Zweig (647) ein hoher Anteil der Arbeiter an den insgesamt Beschäftigten zu erwarten. Er ist mit 37,8 vH der höchste aller Zweige des Einzelhandels. An der Spitze aller Gewerbeklassen liegt die Klasse 6477, Tankstellen ohne Garagen, mit 55,4 vH. Der höchste Anteil des Nachwuchses an der Zahl der Beschäftigten für alle Klassen des Einzelhandels wird mit nahezu 20 vH (19,4 vH) vom Einzelhandel mit Kraftfahrzeugen erreicht und weist auf eine Berührung mit dem Kraftfahrzeugreparaturgewerbe hin.

| Zweig | Klassen  | Beschäftigte Personen |        |      |         |        |       | Anteil der tä-<br>tigen Inhaber<br>an der jewei-<br>ligen Gesamt-<br>zahl der Be-<br>schäftigten |        | In vH - Sätzen aller Beschäftigten |                                     |                       |                    |                |
|-------|--|-----------------------|--------|------|---------|--------|-------|--|--------|------------------------------------|-------------------------------------|-----------------------|--------------------|----------------|
|       |  | in vH                 |        |      | absolut |        |       | männl.   | weibl. | tätige<br>Inhaber                  | Mithalf.<br>Familien-<br>angehörige | Ange-<br>stell-<br>te | Ar-<br>bei-<br>ter | Nach-<br>wuchs |
|       |  | männl.                | weibl. | zus. | männl.  | weibl. | zus.  |  |        |                                    |                                     |                       |                    |                |
| 647   | Einzelhandel mit Maschi-<br>nen, Fahrr., Kraftfahrz.<br>u. Kraftfahrzeugbedarf | 80,7                  | 19,3   | 100  | 2 478   | 592    | 3 070 | 25,6   | 9,3    | 22,5                               | 6,4                                 | 21,1                  | 37,8               | 12,2           |
| 6471  | Einzelhandel mit Land-<br>maschinen und landwirt-<br>schaftlichen Geräten      | 75,0                  | 25,0   | 100  | 18      | 6      | 24    | 44,4   | 16,7   | 37,5                               | 4,2                                 | 20,8                  | 37,5               | -              |
| 6472  | Einzelhandel mit Näh-<br>maschinen und deren<br>Zubehör                        | 64,5                  | 35,5   | 100  | 69      | 38     | 107   | 34,8   | 5,3    | 24,3                               | 8,4                                 | 30,8                  | 29,0               | 7,5            |



| Zweig<br><br>Klassen  | Beschäftigte Personen |        |      |         |        |      | Anteil der tätigen Inhaber an der jeweiligen Gesamtzahl der Beschäftigten |        | In vH - Sätzen aller Beschäftigten |                             |             |          |           |
|---|-----------------------|--------|------|---------|--------|------|---|--------|------------------------------------|-----------------------------|-------------|----------|-----------|
|   | in vH                 |        |      | absolut |        |      | männl.  | weibl. | tätige Inhaber                     | Mithelf. Familienangehörige | Angestellte | Arbeiter | Nachwuchs |
|   | männl.                | weibl. | zus. | männl.  | weibl. | zus. |   |        |                                    |                             |             |          |           |
| 6473 Einzelhandel mit Büromaschinen, deren Zubehör und Büromöbeln | 71,4                  | 28,6   | 100  | 354     | 142    | 496  | 21,2  | 4,9    | 16,5                               | 4,0                         | 32,3        | 37,5     | 9,7       |
| 6474 Einzelhandel mit Fahrrädern und deren Zubehör                | 76,6                  | 23,4   | 100  | 454     | 139    | 593  | 40,3  | 18,7   | 35,2                               | 13,7                        | 14,3        | 25,3     | 11,5      |
| 6475 Einzelhandel mit Kraftfahrzeugen                             | 84,2                  | 15,8   | 100  | 821     | 154    | 975  | 15,5  | 3,9    | 13,6                               | 3,5                         | 27,3        | 36,2     | 19,4      |
| 6476 Einzelhandel mit Kraftfahrzeugbedarf                         | 82,9                  | 17,1   | 100  | 261     | 54     | 315  | 23,4  | 7,4    | 20,6                               | 4,8                         | 21,3        | 38,7     | 14,6      |
| 6477 Tankstellen ohne Garagen                                     | 89,5                  | 10,5   | 100  | 501     | 59     | 560  | 31,3  | 15,3   | 29,6                               | 6,2                         | 5,7         | 55,4     | 3,1       |

e) Abgrenzung zum Handwerk

Die vergleichbaren Handwerkszweige haben fast durchweg hohe Handelsumsätze zu verzeichnen. So kommt das Fahrrad-, Büromaschinen- und Nähmaschinenmechaniker-Handwerk auf einen Handelsumsatz von 56 vH. Nach der absoluten Höhe der Handelsumsätze steht das Kraftfahrzeughandwerk mit 13,3 Mio DM und 23 vH seines Gesamtumsatzes an der Spitze.

| Ausgewählte<br>Handwerkszweige                                      | Handels-<br>umsatz<br>in DM | Handwerks-<br>umsatz<br>in DM | Handelsumsatz<br>in vH<br>des Gesamt-<br>umsatzes |
|---|-----------------------------|-------------------------------|---|
|   | 1949                        |                               |   |
| Schlosserei   | 1 082 154                   | 25 381 477                    | 4,1   |
| Fahrrad-, Büromaschinen- und<br>Nähmaschinenmechaniker-<br>Handwerk | 6 913 658                   | 5 517 449                     | 55,6  |
| Kraftfahrzeugreparatur  | 13 273 854                  | 45 453 103                    | 22,6  |
| Kraftfahrzeugelektriker-<br>Handwerk                                | 1 739 796                   | 3 601 552                     | 32,6  |
| Landmaschinenmechaniker-<br>Handwerk                                | 946 403                     | 1 998 251                     | 32,1  |
| Elektromaschinenbau   | 486 248                     | 4 261 890                     | 10,2  |
| Autosattlerei   | 215 217                     | 1 213 960                     | 15,1  |
| Vulkanisierhandwerk   | 1 480 476                   | 3 458 102                     | 30,0  |

f) Regionale Zuordnung und Gliederung

Eine besondere Konzentration von Betrieben, Beschäftigten und Umsätzen einzelner Klassen dieses Zweiges in der Innenstadt tritt besonders beim Einzelhandel mit Büromaschinen (6473) auf, und zwar befinden sich nicht weniger als 61 vH der Betriebe und 75,2 vH der Beschäftigten in diesem Gebiet; Quoten, die von keiner anderen Klasse des Einzelhandels erreicht werden. Zu erwähnen ist in diesem Zusammenhang noch der Einzelhandel mit



Nähmaschinen (6472), der in der Innenstadt mit 23 vH der Betriebe 63 vH der Umsätze erzielt.

Beim Einzelhandel mit Landmaschinen und landwirtschaftlichen Geräten (6471) tritt zu den bisherigen drei Typen regionaler Zuordnung - nämlich Orientierung nach dem Wohnort als Typ 1, Orientierung von Spezialgeschäften nach der Verkehrs-lage (City) als Typ 2 und ausgewogene regionale Schwerpunktbildung in den alten Stadtmittelpunkten und regionalen Schwerpunkten als Typ 3 - als Typ 4 die Schwerpunktbildung an Orten eines speziellen Bedarfs, die wir gelegentlich andeutungsweise schon feststellen konnten (6424, 6452, 6477) und der wir auch später noch begegnen werden. Außer in der Altstadt sind Umsätze in folgenden Stadtteilen festzustellen: Ochsenwerder, Neugraben, Fischbek, Wilstorf, Bramfeld, Harburg, Eilbek und Sasel. Wegen der geringen Zahl der Betriebe können differenzierte Zahlenangaben nicht gemacht werden.

Der Einzelhandel mit Nähmaschinen und deren Zubehör (6472) ist stark auf die Innenstadt konzentriert. Von 2,9 Mio DM Gesamtumsatz werden allein 2,2 Mio DM erzielt in den Stadtteilen Alt- und Neustadt und St.Georg. Erwähnenswerte Umsätze gibt es noch in Harburg und Rotherbaum-Eimsbüttel. Die höchsten Umsätze je Betrieb wurden in der Altstadt, die höchsten Umsätze je Beschäftigten im Stadtteil Rotherbaum erzielt. Der ambulante Handel ist unbedeutend und weist nur einen Betrieb auf.

Der Einzelhandel mit Büromaschinen, deren Zubehör und Büromöbeln (6473) entspricht in seiner regionalen Zuordnung in starkem Maße dem Typ 2. Dies gilt nicht nur bezüglich der Umsätze, sondern auch hinsichtlich der Betriebe (36 von 72) und Beschäftigten (307 von 465). Die Umsätze betragen in der Altstadt 6,46 Mio DM und in der Neustadt 1,95 Mio DM. Ebenfalls bedeutende Umsätze ergeben sich für Harvestehude-Rotherbaum, Harburg und St.Georg.

Hohe Umsätze je Betrieb werden in Harburg, Harvestehude und in der Innenstadt verzeichnet, hohe Umsätze je Beschäftigten in Altona-Altstadt und St.Georg.

| Klasse | Stadtteile                  | Einwohner | Zahl der      |                         | Gesamtumsatz<br>in<br>1000 DM | Umsatz in DM je |                         |                |
|--------|-----------------------------|-----------|---------------|-------------------------|-------------------------------|-----------------|-------------------------|----------------|
|        |                             |           | Be-<br>triebe | Be-<br>schäf-<br>tigten |                               | Betrieb         | Be-<br>schäf-<br>tigten | Ein-<br>wohner |
| 6474   | Ladengeschäfte<br>insgesamt | 1 602 528 | 195           | 586                     | 10 855                        | 55 667          | 18 524                  | 7              |
|        | darunter                    |           |               |                         |                               |                 |                         |                |
|        | Altstadt                    | 9 019     | 7             | 106                     | 3 339                         | 477 000         | 31 500                  | 370            |
|        | Harburg                     | 27 738    | 7             | 37                      | 706                           | 100 857         | 19 081                  | 25             |
|        | Winterhude                  | 90 623    | 3             | 17                      | 550                           | 183 333         | 32 353                  | 6              |
|        | Neustadt                    | 28 405    | 7             | 20                      | 542                           | 77 429          | 27 100                  | 19             |
|        | St.Georg                    | 21 684    | 6             | 22                      | 438                           | 73 000          | 19 909                  | 20             |
|        | Bergedorf                   | 36 991    | 7             | 15                      | 343                           | 49 000          | 22 867                  | 9              |
|        | Eimsbüttel                  | 90 145    | 11            | 17                      | 323                           | 29 364          | 19 000                  | 4              |
|        | Eilbek                      | 6 689     | 3             | 12                      | 261                           | 87 000          | 21 750                  | 39             |
|        | Wilhelmsburg                | 34 873    | 3             | 15                      | 249                           | 83 000          | 16 600                  | 7              |
|        | Ottensen                    | 56 744    | 5             | 17                      | 239                           | 47 800          | 14 059                  | 4              |

Im Fahrradeinzelhandel einschl. Zubehör (6474) finden wir eine Kombination fast aller räumlichen Zuordnungstypen. Die höchsten Umsätze in der Altstadt (Typ 2) mit 3,34 Mio DM, dann Harburg (Typ 3) mit 706 000 DM, Winterhude (Typ 1), Neustadt und St.Georg (Typ 2), Bergedorf (Typ 3) und Eimsbüttel (Typ 1). Der durchschnittliche Umsatz in den Betrieben der Innenstadt liegt mit 477 000 DM weit über dem Niveau der übrigen Betriebe (56 000 DM), dagegen ist der Umsatz je Beschäftigten hier nicht am höch-



sten. Relativ hohe Umsätze je Betrieb ergeben sich auch noch für Winterhude und Harburg. Mit nur 2 Betrieben ist der ambulante und Straßenhandel von geringer Bedeutung.

Eine regionale Darstellung der Umsätze im Einzelhandel mit Kraftfahrzeugen (6475) stößt wegen der manchmal nicht befriedigend durchzuführenden Abgrenzung gegenüber den Reparatur- und Garagenbetrieben und wegen der besonderen Vertriebsformen dieser Klasse auf erhebliche Schwierigkeiten. Da dies für relativ viele Stadtteile gilt, soll von einer Darstellung abgesehen werden.

Für eine regionale Aufgliederung des Einzelhandels mit Kraftfahrzeugbedarf (6476) gilt ähnliches. Einmal führt ein großer Teil der im Kraftfahrzeugeinzelhandel erscheinenden Firmen auch das gesamte Sortiment der Klasse 6476, zum andern gibt es Schwierigkeiten in der Abgrenzung zum Autoreparaturgewerbe. Auch werden in ihr Umsätze der Klasse 6474, Einzelhandel mit Fahrrädern und ihrem Zubehör, enthalten sein.

| Klasse | Stadtteile   | Einwohner | Zahl der      |                    | Gesamtumsatz<br>in<br>1000 DM | Umsatz in DM je |                    |                |
|--------|--------------|-----------|---------------|--------------------|-------------------------------|-----------------|--------------------|----------------|
|        |              |           | Be-<br>triebe | Be-<br>schäftigten |                               | Betrieb         | Be-<br>schäftigten | Ein-<br>wohner |
| 6477   | Insgesamt    | 1 602 528 | 179           | 560                | 7 203                         | 40 240          | 12 863             | 4              |
|        | darunter     |           |               |                    |                               |                 |                    |                |
|        | Klostertor   | 4 089     | 3             | 16                 | 837                           | 279 000         | 52 313             | 205            |
|        | Altstadt     | 9 019     | 8             | 32                 | 640                           | 80 000          | 20 000             | 71             |
|        | Wandsbek     | 30 580    | 4             | 9                  | 537                           | 134 250         | 59 667             | 18             |
|        | Harburg      | 27 738    | 4             | 17                 | 460                           | 115 000         | 27 059             | 17             |
|        | Neustadt     | 28 405    | 10            | 51                 | 436                           | 43 600          | 8 549              | 15             |
|        | Georgswerder | 15 341    | 1             | 4                  | .                             | .               | .                  | .              |
|        | St. Georg    | 21 684    | 8             | 26                 | 254                           | 31 750          | 9 769              | 12             |
|        | Hammerbrook  | 1 706     | 4             | 26                 | 239                           | 59 750          | 9 192              | 140            |
|        | Eimsbüttel   | 90 145    | 5             | 13                 | 206                           | 91 200          | 15 846             | 2              |
|        | Winterhude   | 90 623    | 8             | 25                 | 185                           | 23 125          | 7 400              | 2              |

Die regionale Verteilung der Umsätze in der Klasse 6477 (Tankstellen ohne Garage) entspricht dem Typ 4. Besonders betont sind die Endpunkte und die Ein- und Ausfallstraßen der großen Verkehrsströme. An der Spitze steht der Stadtteil Klostertor, es folgen Altstadt (640 000 DM), Wandsbek, Harburg, Neustadt, Georgswerder (Autobahn), St. Georg, Hammerbrook, Eimsbüttel. Die höchsten Umsätze je Betrieb wurden ebenfalls im Stadtteil Klostertor erzielt, die höchsten Umsätze je Beschäftigten in Georgswerder.

## VII. Der sonstige Facheinzelhandel (648)

## a) Betriebe, Beschäftigte und systematische Zuordnung

Im Zweig 648 sind alle Gewerbeklassen des Einzelhandels vereinigt, die den bisher aufgeführten Zweigen nicht zugerechnet werden konnten.

| Klassen / Zweige |  | Betriebe | Beschäftigte |
|------------------|--|----------|--------------|
| 6481             | Einzelhandel mit Spielwaren aller Art  | 105      | 262          |
| 6482             | Einzelhandel mit Leder und Schuhmacherbedarf   | 84       | 161          |
| 6483             | Einzelhandel mit Uhren, Gold- und Silberwaren, Juwelen, Schmuckwaren, Abzeichen u.ä. | 273      | 1 011        |
| 6484             | Einzelhandel mit Blumen, Pflanzen und Samen  | 860      | 1 692        |
| 6485             | Einzelhandel mit Hunden, Ziervögeln, Zierfischen und zoologischen Artikeln           | 78       | 124          |
| 6486             | Einzelhandel mit Futtermitteln   | 133      | 236          |
| 6487             | Einzelhandel mit Brennmaterial   | 835      | 2 548        |
| 6488             | Einzelhandel mit Altwaren  | 161      | 259          |
| 648              | Sonstiger Facheinzelhandel   | 2 529    | 6 293        |

Als die nach der Zahl der Betriebe und der Beschäftigten am stärksten besetzten Klassen heben sich der Einzelhandel mit Brennmaterial (6487) heraus mit einem Anteil von 33 vH an der Zahl der Betriebe und 40 vH der Beschäftigten, der Einzelhandel mit Blumen usw. (6484) mit 34 vH und 27 vH und der Einzelhandel mit Uhren-, Gold- und Silberwaren u.ä. (6483) mit 16 vH der Beschäftigten. Rund 88 vH der Betriebe des Einzelhandels mit Uhren, Gold- und Silberwaren (6483) weisen eine angegliederte handwerkliche Tätigkeit auf.

Für die Klasse 6481, Einzelhandel mit Spielwaren, und 6486, Einzelhandel mit Futtermitteln, ist eine Vergleichbarkeit der einzelnen Klassen nur bis zur Systematik der Arbeitsstättenzählung 1939 gegeben, für die Klasse 6482, Einzelhandel mit Leder und Schuhmacherbedarf, reicht sie bis zur Systematik der Zählung 1933, in allen übrigen Fällen bis 1925 zurück.

Die auffälligste Entwicklung im Zeitraum 1939 bis 1950 bezüglich der Zahl der Arbeitsstätten und der Beschäftigten ist für den Einzelhandel mit Futtermitteln (6486) zu verzeichnen. Sie stieg auf das rd. Vierfache. Dem entspricht auch die starke Zunahme des Kleinviehbestandes (Hühner, Kaninchen) während des Krieges. Erleichtert wurde die stärkere Kleintierhaltung durch das Ausweichen großer Teile der Bevölkerung nach der Zerstörung ihrer Wohnung in Randgebiete. Ursache war die immer unzureichender werdende Versorgung mit Nahrungsmitteln.

| AZ-Systematik |      | Zweig  | 1939           |              | 1950           |              | Arbeitsstätten | Beschäftigte |
|---------------|------|--|----------------|--------------|----------------|--------------|----------------|--------------|
| 1939          | 1950 | Klassen                                      | Arbeitsstätten | Beschäftigte | Arbeitsstätten | Beschäftigte | 1939 = 100     |              |
| 240800        | 648  | Sonstiger Facheinzelhandel                   | 3 324          | 7 879        | 2 529          | 6 293        | 76,08          | 79,87        |
| 03            | 6481 | Einzelhandel mit Spielwaren aller Art        | 1) 127         | 1) 306       | 105            | 262          | 104,72         | 103,92       |
| 240316        | 6482 | Einzelhandel mit Leder und Schuhmacherbedarf | 139            | 322          | 84             | 161          | 60,43          | 50,00        |

1) einschließlich Drechsler-, Schnitz-, Flecht- und Korbwaren, Kinderwagen.



| AZ-Systematik |      | Zweig  | 1939           |              | 1950           |              | Arbeitsstätten | Beschäftigte |
|---------------|------|--|----------------|--------------|----------------|--------------|----------------|--------------|
| 1939          | 1950 | Klassen  | Arbeitsstätten | Beschäftigte | Arbeitsstätten | Beschäftigte | 1939 = 100     |              |
| 240804        | 6483 | Einzelhandel mit Uhren, Gold- und Silberwaren, Juwelen, Schmuckwaren, Abzeichen u.ä. | 174            | 717          | 273            | 1 011        | 156,90         | 141,00       |
| 05            | 6484 | Einzelhandel mit Blumen, Pflanzen und Samen  | 1 195          | 2 455        | 860            | 1 692        | 71,97          | 68,92        |
| 06            | 6485 | Einzelhandel mit Hunden, Ziervögeln, Zierfischen und zoologischen Artikeln           | 183            | 304          | 78             | 124          | 42,62          | 40,79        |
| 07            | 6486 | Einzelhandel mit Futtermitteln   | 33             | 65           | 133            | 236          | 403,03         | 363,08       |
| 08            | 6487 | Einzelhandel mit Brennmaterial   | 1 402          | 3 603        | 835            | 2 548        | 59,56          | 70,72        |
| 240105        | 6488 | Einzelhandel mit Altwaren  | 71             | 107          | 161            | 259          | 226,76         | 242,06       |

Auch im Altwarenhandel haben sich die entsprechenden Zahlen mehr als verdoppelt. Hier dürfte der Grund für die niedrigen Zahlen des Jahres 1939 in den häufigen und intensiven Altmaterialiensammlungen im Rahmen des Vierjahresplanes zu suchen sein. Die Zahl der Betriebe und Beschäftigten war aber 1933 - erklärlicherweise - mit 453 und 587 noch mehr als doppelt so hoch wie 1950 mit 161 Betrieben und 259 Beschäftigten.

Die Erhöhung in der Zahl der Betriebe um 57 und in der Zahl der Beschäftigten um 349 (41 vH) im Einzelhandel mit Uhren, Gold- und Silberwaren hat ihren Grund in einem gewissen Nachholbedarf der Käufer und wohl auch in dem Bedürfnis, nach den Erfahrungen der letzten Jahre (Währungsreform, Ausbombung, Vertreibung), Geld wertbeständig anzulegen.

Dagegen konnte der Einzelhandel mit Leder und Schuhmacherbedarf im Jahre 1950 nicht mehr und der Einzelhandel mit Blumen und mit zoologischen Artikeln noch nicht die Zahl der Arbeitsstätten und Beschäftigten von 1939 erreichen.

#### b) Betriebsformen und Rechtsformen

Das Übergewicht im Einzelhandel mit Spielwaren (6481) hat die Betriebsform des ambulanten und Straßenhandels mit 55 Betrieben gegenüber nur 48 Ladengeschäften. Allerdings sind in den Ladengeschäften nahezu 69 vH der im Einzelhandel mit Spielwaren Beschäftigten tätig.

| Zweig   |  | a)   | Einzelhandel insgesamt | davon sind           |                      |                             |                       |                           |  |   |
|---------|--|--|------------------------|----------------------|----------------------|-----------------------------|-----------------------|---------------------------|--|---|
| Klassen |  | Arbeitsstätten<br>b)<br>beschäftigte<br>Personen |                        | Ladengeschäfte<br>1) | Etagen-<br>geschäfte | Handel<br>in der<br>Wohnung | Versand-<br>geschäfte | Ambulan-<br>ter<br>Handel | Ständige<br>Straßen-<br>ver-<br>kaufs-<br>stände | Handel<br>ab Lager<br>oder<br>sonstiges |
| 648     | Sonstiger Facheinzelhandel   | a  | 2 529                  | 2 055                | 15                   | 46                          | 9                     | 280                       | 113  | 11                                      |
|         |  | b  | 6 293                  | 5 660                | 36                   | 59                          | 14                    | 338                       | 152  | 34                                      |
| 6481    | Einzelhandel mit Spielwaren aller Art  | a  | 105                    | 48                   | 1                    | 1                           | -                     | 45                        | 10   | -                                       |
|         |  | b  | 262                    | 180                  | 1                    | 1                           | -                     | 62                        | 18   | -                                       |
| 6482    | Einzelhandel mit Leder und Schuhmacherbedarf   | a  | 84                     | 77                   | 1                    | -                           | -                     | 2                         | 4  | -                                       |
|         |  | b  | 161                    | 150                  | 3                    | -                           | -                     | 3                         | 5  | -                                       |
| 6483    | Einzelhandel mit Uhren, Gold- und Silberwaren, Juwelen, Schmuckwaren, Abzeichen u.ä. | a  | 273                    | 242                  | 7                    | 16                          | 5                     | 3                         | -  | -                                       |
|         |  | b  | 1 011                  | 961                  | 17                   | 23                          | 7                     | 3                         | -  | -                                       |
| 6484    | Einzelhandel mit Blumen, Pflanzen und Samen  | a  | 860                    | 568                  | -                    | 5                           | 2                     | 192                       | 93   | -                                       |
|         |  | b  | 1 692                  | 1 338                | -                    | 8                           | 4                     | 220                       | 122  | -                                       |
| 6485    | Einzelhandel mit Hunden, Ziervögeln, Zierfischen und zoologischen Artikeln           | a  | 78                     | 58                   | 2                    | 3                           | 2                     | 9                         | 4  | -                                       |
|         |  | b  | 124                    | 96                   | 4                    | 4                           | 3                     | 12                        | 5  | -                                       |

1) einschließlich der ständigen Straßenverkaufsstände mit Verkaufsraum.

| Zweig<br>Klassen                    | a)<br>Arbeits-<br>stätten<br>b)<br>beschäftigte<br>Personen | Einzel-<br>handel<br>insgesamt | davon sind                |                           |                             |                            |                           |  |   |
|-------------------------------------|---|--------------------------------|---------------------------|---------------------------|-----------------------------|----------------------------|---------------------------|--|---|
|                                     |   |                                | Ladenge-<br>schäfte<br>1) | Etagen-<br>ge-<br>schäfte | Handel<br>in der<br>Wohnung | Versand-<br>geschäf-<br>te | Ambulan-<br>ter<br>Handel | Ständige<br>Straßen-<br>ver-<br>kaufs-<br>stände | Handel<br>ab Lager<br>oder<br>sonstiges |
| 6486 Einzelhandel mit Futtermitteln | a   | 133                            | 102                       | -                         | -                           | -                          | 22                        | 1  | 8                                       |
|                                     | b   | 236                            | 196                       | -                         | -                           | -                          | 28                        | 1  | 11                                      |
| 6487 Einzelhandel mit Brennmaterial | a   | 835                            | 2) 827                    | -                         | -                           | -                          | 5                         | -  | 3) 3                                    |
|                                     | b   | 2 548                          | 2 518                     | -                         | -                           | -                          | 7                         | -  | 23                                      |
| 6488 Einzelhandel mit Altwaren      | a   | 161                            | 133                       | 4                         | 21                          | -                          | 2                         | 1  | -                                       |
|                                     | b   | 259                            | 221                       | 11                        | 23                          | -                          | 3                         | 1  | -                                       |

2) Handel ab Lager.- 3) Lager oder Sonstiges.

Die Form des ambulanten Handels ist auch beim Einzelhandel mit Futtermitteln (6486) stark ausgeprägt und beträgt rd. 16 vH der Betriebe. Den Handel ab Lager üben der Einzelhandel mit Brennmaterial (6487) und 6 vH der Betriebe des Futtermittelhandels (6486) aus.

| Zweig<br><br>Klassen |   | Insgesamt       |                 | davon  |   |                 |                 |                 |                 |                 |                 |
|----------------------|---|-----------------|-----------------|--|---|-----------------|-----------------|-----------------|-----------------|-----------------|-----------------|
|                      |   |                 |                 | Unternehmungen<br>ohne Zweignie-<br>derlassungen | Unternehmungen mit Zweigniederlassungen |                 |                 |                 |                 |                 |                 |
|                      |   |                 |                 |  | 1                                       |                 | 2 - 3           |                 | 4 - 10          |                 |                 |
|                      |   | Unter-<br>nehm. | besch.<br>Pers. | Unter-<br>nehm.                                  | besch.<br>Pers.                         | Unter-<br>nehm. | besch.<br>Pers. | Unter-<br>nehm. | besch.<br>Pers. | Unter-<br>nehm. | besch.<br>Pers. |
| 648                  | Sonstiger Facheinzelhandel  | 2 258           | 6 130           | 2 145  | 5 077                                   | 102             | 664             | 10              | 152             | 1               | 237             |
| 6481                 | Einzelhandel mit Spielwaren aller Art   | 92              | 245             | 89   | 227                                     | 3               | 18              | -               | -               | -               | -               |
| 6482                 | Einzelhandel mit Leder und Schuhmacher-<br>bedarf                               | 65              | 133             | 60   | 118                                     | 5               | 15              | -               | -               | -               | -               |
| 6483                 | Einzelhandel mit Uhren, Gold- und<br>Silberwaren, Juwelen, Schmuckwaren<br>u.ä. | 242             | 948             | 223  | 800                                     | 17              | 114             | 2               | 70              | -               | -               |
| 6484                 | Einzelhandel mit Blumen, Pflanzen und<br>Samen                                  | 775             | 1 629           | 751  | 1 454                                   | 23              | 150             | 1               | 25              | -               | -               |
| 6485                 | Einzelhandel mit Hunden, Ziervögeln,<br>Zierfischen und zoologischen Artikeln   | 72              | 120             | 71   | 106                                     | -               | -               | 1               | 14              | -               | -               |
| 6486                 | Einzelhandel mit Futtermitteln  | 107             | 196             | 107  | 196                                     | -               | -               | -               | -               | -               | -               |
| 6487                 | Einzelhandel mit Brennmaterial  | 759             | 2 576           | 706  | 1 961                                   | 47              | 339             | 5               | 39              | 1               | 237             |
| 6488                 | Einzelhandel mit Altwaren   | 146             | 247             | 138  | 215                                     | 7               | 28              | 1               | 4               | -               | -               |

Nur im Einzelhandel mit Brennmaterial (6487) gibt es ein Unternehmen mit 4 bis 10 Zweigniederlassungen. Auf die gleiche Klasse entfällt auch die höchste Zahl (5) der insgesamt 10 Unternehmungen des Zweiges mit 2 bis 3 Zweigniederlassungen. Ohne Nebengeschäfte ist die Klasse 6486, Einzelhandel mit Futtermitteln.

| Zweig<br>Klassen | Gesamtzahl<br>der   |                    | darunter<br>im Handelsregister<br>eingetragen |                    | Die Unternehmungen werden betrieben                         |                    |   |                    |   |                    |
|------------------|---------------------|--------------------|---|--------------------|---|--------------------|---|--------------------|---|--------------------|
|                  |                     |                    |   |                    | von einer oder<br>mehreren Personen<br>(nicht OHG. und KG.) |                    | als Offene Handels-<br>gesellschaften bzw.<br>Kommanditgesellschaften |                    | als Gesellschaften<br>mit<br>beschränkter Haftung |                    |
|                  | Unter-<br>nehmungen | besch.<br>Personen | Unter-<br>nehmungen                           | besch.<br>Personen | Unter-<br>nehmungen   | besch.<br>Personen | Unter-<br>nehmungen   | besch.<br>Personen | Unter-<br>nehmungen                               | besch.<br>Personen |
| 6481             | 100                 | 260                | 8   | 90                 | 94  | 174                | 6   | 86                 | -   | -                  |
| 6482             | 79                  | 144                | 6   | 21                 | 68  | 138                | 2   | 6                  | -   | -                  |
| 6483             | 1) 257              | 1) 1 009           | 66  | 508                | 220   | 652                | 34  | 330                | 2   | 15                 |

1) Darunter 1 AG. mit 12 Beschäftigten.



| Zweig<br>Klassen | Gesamtzahl<br>der   |                    | darunter<br>im Handelsregister<br>eingetragen |                    | Die Unternehmungen werden betrieben                         |                    |   |                    |   |                    |
|------------------|---------------------|--------------------|---|--------------------|---|--------------------|---|--------------------|---|--------------------|
|                  |                     |                    |   |                    | von einer oder<br>mehreren Personen<br>(nicht OHG. und KG.) |                    | als Offene Handels-<br>gesellschaften bzw.<br>Kommanditgesellschaften |                    | als Gesellschaften<br>mit<br>beschränkter Haftung |                    |
|                  | Unter-<br>nehmungen | besch.<br>Personen | Unter-<br>nehmungen                           | besch.<br>Personen | Unter-<br>nehmungen   | besch.<br>Personen | Unter-<br>nehmungen   | besch.<br>Personen | Unter-<br>nehmungen                               | besch.<br>Personen |
| 6484             | 831                 | 1 696              | 43  | 274                | 808   | 1 542              | 22  | 146                | 1   | 8                  |
| 6485             | 74                  | 122                | 1   | 14                 | 73  | 108                | 1   | 14                 | -   | -                  |
| 6486             | 126                 | 226                | 12  | 34                 | 122   | 215                | 4   | 11                 | -   | -                  |
| 6487             | 781                 | 2 627              | 186   | 1 328              | 708   | 1 842              | 64  | 720                | 9   | 65                 |
| 6488             | 156                 | 263                | 4   | 9                  | 154   | 259                | 2   | 4                  | -   | -                  |
| 648              | 1) 2 395            | 1) 6 347           | 326   | 2 278              | 2 247   | 4 930              | 135   | 1 317              | 12  | 88                 |

1) Darunter 1 AG. mit 12 Beschäftigten.

Ein Unternehmen in der Rechtsform der Aktiengesellschaft tritt im Einzelhandel mit Uhren, Gold und Silberwaren (6483) auf, während bei den Gesellschaften m.b.H. der Kohlenhandel (6487) mit 9 Firmen an der Spitze steht. Die Klasse 6483 (Uhren, Gold- und Silberwaren) hat zwei Unternehmen, die als G.m.b.H. geführt werden, der Blumenhandel (6484) eines. Im Handelsregister sind knapp 14 vH der 2 395 Firmen eingetragen.

### c) Die Betriebsgrößen

| Zweig<br>Klassen |  | Arbeitsstätten mit ..... Personen<br>in vH |       |       |                |           | Arbeitsstätten mit ..... Personen<br>absolut |       |       |                |           |
|------------------|--|--|-------|-------|----------------|-----------|--|-------|-------|----------------|-----------|
|                  |  | 1  | 2 - 4 | 5 - 9 | 10 und<br>mehr | insgesamt | 1  | 2 - 4 | 5 - 9 | 10 und<br>mehr | insgesamt |
|                  |  |  |       |       |                |           |  |       |       |                |           |
| 648              | Sonstiger Facheinzelhandel   | 41,2                                       | 48,9  | 7,6   | 2,3            | 100       | 1 042  | 1 238 | 191   | 58             | 2 529     |
| 6481             | Einzelhandel mit Spielwaren<br>aller Art   | 44,8                                       | 46,6  | 6,7   | 1,9            | 100       | 47   | 49    | 7     | 2              | 105       |
| 6482             | Einzelhandel mit Leder und<br>Schuhmacherbedarf  | 47,6                                       | 50,0  | 2,4   | -              | 100       | 40   | 42    | 2     | -              | 84        |
| 6483             | Einzelhandel mit Uhren, Gold-<br>und Silberwaren, Juwelen,<br>Schmuckwaren, Abzeichen u.ä. | 22,3                                       | 53,5  | 18,7  | 5,5            | 100       | 61   | 146   | 51    | 15             | 273       |
| 6484             | Einzelhandel mit Blumen,<br>Pflanzen und Samen   | 52,8                                       | 41,2  | 5,0   | 1,0            | 100       | 454  | 354   | 43    | 9              | 860       |
| 6485             | Einzelhandel mit Hunden, Zier-<br>vögeln, Zierfischen und<br>zoologischen Artikeln         | 55,1                                       | 43,6  | -     | 1,3            | 100       | 43   | 34    | -     | 1              | 78        |
| 6486             | Einzelhandel mit Futtermitteln   | 50,4                                       | 46,6  | 3,0   | -              | 100       | 67   | 62    | 4     | -              | 133       |
| 6487             | Einzelhandel mit Brennmaterial   | 28,9                                       | 57,8  | 9,6   | 3,7            | 100       | 241  | 483   | 80    | 31             | 835       |
| 6488             | Einzelhandel mit Altwaren  | 55,3                                       | 42,2  | 2,5   | -              | 100       | 89   | 68    | 4     | -              | 161       |

In allen Klassen des Gewerbebezuges 648 ist die Betriebsgröße mit 2 bis 4 Beschäftigten am stärksten vertreten. Ohne Betriebe mit 10 und mehr Beschäftigten sind der Einzelhandel mit Leder und Schuhmacherbedarf (6482), mit Futtermitteln (6486) und mit Altwaren (6488).

| Zweig | Klassen  | Beschäftigte in Arbeitsstätten<br>mit ..... Personen<br>in vH |       |       |                |           | Beschäftigte in Arbeitsstätten<br>mit ..... Personen<br>absolut |       |       |                |           |
|-------|--|---|-------|-------|----------------|-----------|---|-------|-------|----------------|-----------|
|       |  | 1   | 2 - 4 | 5 - 9 | 10 und<br>mehr | insgesamt | 1   | 2 - 4 | 5 - 9 | 10 und<br>mehr | insgesamt |
| 648   | Sonstiger Facheinzelhandel   | 16,6  | 49,0  | 18,0  | 16,4           | 100       | 1 042   | 3 084 | 1 135 | 1 032          | 6 293     |
| 6481  | Einzelhandel mit Spielwaren<br>aller Art   | 17,9  | 42,4  | 16,0  | 23,7           | 100       | 47  | 111   | 42    | 62             | 262       |
| 6482  | Einzelhandel mit Leder und<br>Schuhmacherbedarf  | 24,8  | 67,1  | 8,1   | -              | 100       | 40  | 108   | 13    | -              | 161       |
| 6483  | Einzelhandel mit Uhren, Gold-<br>und Silberwaren, Juwelen,<br>Schmuckwaren, Abzeichen u.ä. | 6,0   | 38,8  | 29,6  | 25,6           | 100       | 61  | 392   | 299   | 259            | 1 011     |
| 6484  | Einzelhandel mit Blumen,<br>Pflanzen und Samen   | 26,8  | 51,3  | 14,7  | 7,2            | 100       | 454   | 868   | 248   | 122            | 1 692     |
| 6485  | Einzelhandel mit Hunden, Zier-<br>vögeln, Zierfischen und<br>zoologischen Artikeln         | 34,7  | 56,5  | -     | 8,8            | 100       | 43  | 70    | -     | 11             | 124       |
| 6486  | Einzelhandel mit Futtermitteln   | 28,4  | 62,3  | 9,3   | -              | 100       | 67  | 147   | 22    | -              | 236       |
| 6487  | Einzelhandel mit Brennmaterial   | 9,4   | 48,7  | 19,2  | 22,7           | 100       | 241   | 1 240 | 489   | 578            | 2 548     |
| 6488  | Einzelhandel mit Altwaren  | 34,4  | 57,1  | 8,5   | -              | 100       | 89  | 148   | 22    | -              | 259       |

d) Die Beschäftigten nach ihrer Stellung im Betrieb

Nur im Einzelhandel mit Blumen (6484) und im Einzelhandel mit Spielwaren (6481) ist ein Überwiegen weiblicher Beschäftigter mit 62,5 vH und 56,1 vH zu beobachten. Der Zweig 648 hebt sich auch deshalb von den anderen ab, weil über 57 vH aller Beschäftigten Inhaber oder mithelfende Familienangehörige sind. Er wird hierin lediglich vom Einzelhandel mit Nahrungs- und Genußmitteln (642) mit fast 70 vH übertroffen. Der Anteil der Arbeiter ist mit knapp 27 vH der zweithöchste, der des Nachwuchses mit 5,4 vH der weitaus geringste. Im Einzelhandel mit Uhren, Gold- und Silberwaren (6483) beträgt der Anteil des Nachwuchses 11 vH, beim Einzelhandel mit Blumen usw. (6484) rd. 10 vH.

| Zweig<br><br>Klassen  | Beschäftigte Personen |        |      |         |        |       | Anteil der tati-<br>gen Inhaber an<br>der jeweiligen<br>Gesamtzahl der<br>Beschäftigten |        | In vH-Sätzen aller Beschäftigten |   |                       |                    |                |
|---|-----------------------|--------|------|---------|--------|-------|---|--------|----------------------------------|---|-----------------------|--------------------|----------------|
|   | in vH                 |        |      | absolut |        |       |   |        | tätige<br>In-<br>haber           | Mit-<br>helfende<br>Familien-<br>angehörige | Ange-<br>stell-<br>te | Ar-<br>bei-<br>ter | Nach-<br>wuchs |
|   | männl.                | weibl. | zus. | männl.  | weibl. | zus.  | männl.  | weibl. |                                  |   |                       |                    |                |
| 648 Sonst.Facheinzelhandel  | 59,7                  | 40,3   | 100  | 3 758   | 2 535  | 6 293 | 49,9  | 28,8   | 41,4                             | 15,8  | 10,5                  | 26,9               | 5,4            |
| 6481 Einzelhandel m.Spiel-<br>waren aller Art   | 43,9                  | 56,1   | 100  | 115     | 147    | 262   | 69,6  | 23,1   | 43,5                             | 17,9  | 17,9                  | 11,2               | 9,5            |
| 6482 Einzelhandel m.Leder<br>u.Schuhmacherbedarf  | 51,6                  | 48,4   | 100  | 83      | 78     | 161   | 69,9  | 30,8   | 50,9                             | 19,9  | 9,9                   | 13,7               | 5,6            |
| 6483 Einzelhandel mit Uhren,<br>Gold-und Silberwaren,<br>Juwelen, Schmuckwaren,<br>Abzeichen u.ä. | 53,0                  | 47,0   | 100  | 536     | 475    | 1 011 | 44,6  | 10,9   | 28,8                             | 11,4  | 27,6                  | 21,2               | 11,0           |
| 6484 Einzelhandel m.Blumen,<br>Pflanzen und Samen   | 37,5                  | 62,5   | 100  | 635     | 1 057  | 1 692 | 72,4  | 41,7   | 53,3                             | 16,0  | 4,6                   | 16,0               | 10,1           |
| 6485 Einzelhandel m.Hunden,<br>Ziervögeln, Zierfischer.<br>u.zoologischen Artik.                  | 55,6                  | 44,4   | 100  | 69      | 55     | 124   | 87,0  | 23,7   | 62,9                             | 21,8  | 11,3                  | 3,2                | 0,8            |
| 6486 Einzelh. m. Futtermitt.  | 58,5                  | 41,5   | 100  | 138     | 98     | 236   | 71,0  | 33,7   | 55,5                             | 25,0  | 7,6                   | 11,1               | 0,8            |
| 6487 Einzelh. m. Brennmater.  | 79,4                  | 20,6   | 100  | 2 023   | 525    | 2 548 | 37,3  | 16,6   | 33,0                             | 15,5  | 7,6                   | 43,2               | 0,7            |
| 6488 Einzelhandel m.Altwaren  | 61,4                  | 38,6   | 100  | 159     | 100    | 259   | 78,6  | 42,0   | 64,5                             | 19,7  | 6,2                   | 8,8                | 0,8            |



e) Abgrenzung zum Handwerk

In Konkurrenz zum Handwerk steht nur die Klasse 6483, Einzelhandel mit Uhren-, Gold- und Silberwaren. Insbesondere tritt hier das Uhrmacherhandwerk hervor mit einem Handelsumsatz von 8 Mio DM (70 vH des Gesamtumsatzes) und das Gold- und Silberschmiedehandwerk, bei dem der Handelsumsatz mit 940 000 DM ein Drittel seines Gesamtumsatzes beträgt.

| Ausgewählte<br>Handwerkszweige | Handels-<br>umsatz<br>in DM | Handwerks-<br>umsatz<br>in DM | Handelsumsatz<br>in vH<br>des Gesamt-<br>umsatzes |
|--------------------------------|-----------------------------|-------------------------------|---|
|                                | 1949                        |                               |   |
| Uhrmacherhandwerk              | 8 090 994                   | 3 406 567                     | 70,4  |
| Gold- und Silberschmiede       | 941 763                     | 2 107 189                     | 30,9  |

f) Regionale Zuordnung und Gliederung

Auf die Innenstadt konzentrieren sich 30 vH der Betriebe des Einzelhandels mit Uhren, Gold- und Silberwaren (6483) mit 58,6 vH des Umsatzes. An zweiter Stelle steht der Spielwarenhandel (6481) mit 17 vH der Betriebe und über 48 vH des Umsatzes, während vom Einzelhandel mit zoologischen Artikeln (6485) 11,5 vH der Betriebe und 26,6 vH der Umsätze und 9,6 vH der Blumengeschäfte (6484) mit 23,1 vH der Umsätze auf die Innenstadt entfallen.

Der Einzelhandel mit Spielwaren (6481) hat den Charakter eines Spezialhandels und stellt in seiner regionalen Gliederung eine Kombination der Typen 2, 3 und 4 dar. Die höchsten Gesamtumsätze ergeben sich für Altstadt (Typ 2), Neustadt (Typ 2), Ottensen (Typ 3), Blankenese (Typ 4) und Hoheluft-Ost (Typ 4). Die Umsätze der Betriebe in der Altstadt und in Ottensen sind mit über 200 000 DM am höchsten.

Der Anteil des ambulanten und Straßenhandels am Gesamtumsatz dieser Klasse beträgt über 17 vH, nach Zahl der Betriebe über 50 vH. In einigen Fällen wurden von dieser Betriebsform Stadtteile erfaßt, in denen Spielwarengeschäfte nicht zu finden sind. Im wesentlichen konzentrieren sie sich aber auch auf die genannten Schwerpunkte, so haben wir 9 Betriebe mit 207 000 DM in Hamburg-Altstadt und 12 Betriebe mit 164 000 DM in Altona-Altstadt.

Der Einzelhandel mit Leder und Schuhmacherbedarf (6482) entspricht etwa den Typen 3 und 4 der regionalen Zuordnung. Auf folgende Stadtteile fallen die bedeutendsten Umsätze: Ottensen 232 000 DM, Harburg 182 000 DM, Altstadt 166 000 DM, Eimsbüttel 144 000 DM und Eilbek. Offenbar spielen bestimmte Verbrauchsgewohnheiten eine gewisse Rolle. Der durchschnittliche Umsatz je Betrieb betrug 23 068 DM für Ladengeschäfte und 14 900 DM im ambulanten Handel.

Es wurde bereits darauf hingewiesen, daß der Einzelhandel mit Uhren, Gold- und Silberwaren (6483) starke Berührungspunkte mit dem Juwelier- und dem Uhrmacherhandwerk hat. Die regionale Zuordnung entspricht im wesentlichen den Typen 2 und 3.

| Klasse | Stadtteile | Einwohner | Zahl der      |                         | Gesamt-<br>umsatz<br>in<br>1000 DM | Umsatz in DM je |                         |                |
|--------|------------|-----------|---------------|-------------------------|------------------------------------|-----------------|-------------------------|----------------|
|        |            |           | Be-<br>triebe | Be-<br>schäf-<br>tigten |                                    | Betrieb         | Be-<br>schäf-<br>tigten | Ein-<br>wohner |
| 6483   | Insgesamt  | 1 602 528 | 249           | 978                     | 16 279                             | 65 378          | 16 645                  | 10             |
|        | darunter   |           |               |                         |                                    |                 |                         |                |
|        | Altstadt   | 9 019     | 33            | 251                     | 5 661                              | 171 545         | 22 554                  | 628            |
|        | Neustadt   | 28 405    | 47            | 196                     | 3 735                              | 79 468          | 19 056                  | 131            |



| Klasse | Stadtteile      | Einwohner | Zahl der      |                         | Gesamtumsatz<br>in<br>1000 DM | Umsatz in DM je |                         |                |
|--------|-----------------|-----------|---------------|-------------------------|-------------------------------|-----------------|-------------------------|----------------|
|        |                 |           | Be-<br>triebe | Be-<br>schäf-<br>tigten |                               | Betrieb         | Be-<br>schäf-<br>tigten | Ein-<br>wohner |
| 6483   | darunter        |           |               |                         |                               |                 |                         |                |
|        | Harburg         | 27 738    | 8             | 59                      | 803                           | 100 375         | 13 610                  | 29             |
|        | Eimsbüttel      | 90 145    | 14            | 44                      | 711                           | 50 786          | 16 159                  | 8              |
|        | Ottensen        | 56 744    | 6             | 23                      | 647                           | 107 833         | 28 130                  | 11             |
|        | St. Pauli       | 53 490    | 14            | 54                      | 601                           | 42 929          | 11 130                  | 11             |
|        | Bergedorf       | 36 991    | 7             | 33                      | 432                           | 61 714          | 13 091                  | 12             |
|        | Wandsbek        | 30 580    | 7             | 22                      | 365                           | 52 143          | 16 591                  | 12             |
|        | Eppendorf       | 50 376    | 5             | 20                      | 352                           | 70 400          | 17 600                  | 7              |
|        | Altona-Altstadt | 38 545    | 9             | 22                      | 325                           | 36 111          | 14 773                  | 8              |

Die drei ambulanten Handelsbetriebe haben keine erheblichen Umsätze.

Zwischen dem Einzelhandel mit Blumen, Pflanzen und Samen (6484) und dem in den Zweigen 021 und 061 eingruppierten landwirtschaftlichen Gartenbau bzw. der gewerblichen Gärtnerei bestehen Abgrenzungsschwierigkeiten. In der hier zu besprechenden Klasse 6484 sollen alle Betriebe enthalten sein, deren Schwerpunkt beim Einzelhandel lag. Es ist aber zu beachten, daß hiermit nicht alle Umsätze erfaßt sind, die auf dies Sortiment entfallen, sondern ein erheblicher Teil durch Gärtnereibetriebe erzielt wird.

Fast 15 vH des Einzelhandels mit Blumen, Pflanzen und Samen (6484) entfallen auf das ambulante Gewerbe. Regional liegt das umsatzmäßige Schwergewicht der Ladengeschäfte in der Altstadt.

| Klasse | Stadtteile               | Einwohner | Zahl der      |                         | Gesamtumsatz<br>in<br>1000 DM | Umsatz in DM je |                         |                |
|--------|--------------------------|-----------|---------------|-------------------------|-------------------------------|-----------------|-------------------------|----------------|
|        |                          |           | Be-<br>triebe | Be-<br>schäf-<br>tigten |                               | Betrieb         | Be-<br>schäf-<br>tigten | Ein-<br>wohner |
| 6484   | Ladengeschäfte insgesamt | 1 602 528 | 568           | 1 337                   | 11 573                        | 20 375          | 8 656                   | 7              |
|        | darunter                 |           |               |                         |                               |                 |                         |                |
|        | Altstadt                 | 9 019     | 29            | 138                     | 2 140                         | 73 793          | 15 507                  | 237            |
|        | St. Georg                | 21 684    | 19            | 50                      | 710                           | 37 368          | 14 200                  | 33             |
|        | Rotherbaum               | 37 774    | 19            | 51                      | 580                           | 30 526          | 11 373                  | 15             |
|        | Neustadt                 | 28 405    | 21            | 72                      | 570                           | 27 143          | 7 917                   | 20             |
|        | Eimsbüttel               | 90 145    | 52            | 93                      | 531                           | 10 212          | 5 710                   | 6              |
|        | Winterhude               | 90 623    | 33            | 76                      | 523                           | 15 848          | 6 882                   | 6              |
|        | Ottensen                 | 56 744    | 20            | 48                      | 492                           | 24 600          | 10 250                  | 9              |
|        | Ohlsdorf                 | 19 277    | 20            | 67                      | 481                           | 24 050          | 7 179                   | 25             |
|        | Bergedorf                | 36 991    | 11            | 28                      | 456                           | 41 455          | 16 286                  | 12             |
|        | Altona-Altstadt          | 38 545    | 21            | 48                      | 425                           | 20 238          | 8 854                   | 11             |
|        | Ambulant insgesamt       | 1 602 528 | 285           | 340                     | 1 429                         | 5 014           | 4 203                   | 1              |

Maßgebend für die hohen Umsätze in den genannten Stadtteilen mögen sein: Verkehrslage, hohe Zahl der Wohnbevölkerung, Repräsentationsverpflichtungen von Firmen und besondere örtliche Verhältnisse wie im Falle des Ohlsdorfer Friedhofs.

Der ambulante und Straßenhandel entspricht in seiner regionalen Zuordnung bis zu einem gewissen Grade dem Typ 1. Dadurch sind die höchsten Umsätze wie folgt gegeben: Winterhude 138 000 DM, Eimsbüttel 134 000 DM, Neustadt (2) 102 000 DM, St. Georg (2) 101 000 DM, Altstadt (2) 86 000 DM. Der durchschnittliche Umsatz je Betrieb belief sich auf 5 014 DM.

Der Einzelhandel mit zoologischen Artikeln (Hunde, Ziervögel, Zierfi-



sche u.ä.) - 6485 - hat einen gewissen Schwerpunkt in der Altstadt und in der Neustadt mit insgesamt 211 000 DM oder einem Drittel des Gesamtumsatzes aufzuweisen.

Bemerkenswerte Umsätze wurden noch in Eppendorf mit 78 000 DM erzielt, in St. Pauli mit 45 000 DM, Eimsbüttel mit 43 000 DM, Winterhude mit 34 000 DM, in Ottensen und Barmbek-Süd. Der durchschnittliche Umsatz je Betrieb betrug 10 633 DM. Sehr weit über dem Durchschnitt liegen die Umsätze je Betrieb in der Innenstadt.

Vom ambulanten Handel wurden z.T. auch solche Stadtteile erfaßt, in denen Ladengeschäfte fehlten. Die Umsätze betrugen insgesamt 113 000 DM gegenüber 638 000 DM der Ladengeschäfte.

Der Einzelhandel mit Futtermitteln (6486) entspricht in seiner regionalen Zuordnung ganz deutlich dem Typ 4. Der Hauptanteil entfällt auf Rahlstedt mit fast 1,2 Mio DM und 29 vH des Gesamtumsatzes. Bemerkenswerte Umsätze wurden noch in Fuhlsbüttel, Bergedorf, Blankenese, Stellingen und Bramfeld erzielt. Der ambulante Handel ist mit 212 000 DM (Ladengeschäfte 4,1 Mio DM) relativ unbedeutend.

Die regionale Verteilung des Einzelhandels mit Brennmaterial (6487) wird durch mehrere Komponenten beeinflusst, und zwar von der Nachfrage her durch den örtlichen Bedarf an Hausbrand und an Brennmaterial für das Kleingewerbe. Ferner ist die örtliche Lage des Betriebes abhängig von der (manchmal ursprünglichen) Anfuhrmöglichkeit für Massengut durch Eisenbahn oder Schuten und dem Vorhandensein geeigneter Lagerplätze. Diese Abhängigkeit von innerbetrieblich-technischen Faktoren wollen wir als Typ 5 der regionalen Zuordnung bezeichnen, wobei in der starken Stellung Winterhude und Eimsbüttels, als der zahlenmäßig größten Wohngebiete, eine räumliche Orientierung nach dem Typ 1 zu sehen ist. Außerdem tritt eine gewisse Verzerrung des Bildes durch die Hereinnahme von Kombinationsbetrieben (Groß- und Einzelhandel) ein. Die höchsten Umsätze ergeben sich mit 4,11 Mio DM für St. Pauli, 4,06 Mio DM für Winterhude, 3,12 Mio DM für Eimsbüttel, Wandsbek und Marienthal mit 3,87 Mio DM, Altona-Altstadt, Rothenburgsort und Eppendorf. Die Umsätze je Betrieb schwanken außerordentlich stark, zum Teil wohl wegen der Ungleichartigkeit der Betriebe. Die Umsätze je Beschäftigten sind ausgeglichener.

| Klasse | Stadtteile         | Einwohner | Zahl der      |                         | Gesamtumsatz<br>in<br>1000 DM | Umsatz in DM je |                         |                |
|--------|--------------------|-----------|---------------|-------------------------|-------------------------------|-----------------|-------------------------|----------------|
|        |                    |           | Be-<br>triebe | Be-<br>schäf-<br>tigten |                               | Betrieb         | Be-<br>schäf-<br>tigten | Ein-<br>wohner |
| 6487   | Ab Lager insgesamt | 1 602 528 | 830           | 2 541                   | 62 077                        | 74 792          | 24 430                  | 39             |
|        | darunter           |           |               |                         |                               |                 |                         |                |
|        | St. Pauli          | 53 490    | 38            | 128                     | 4 113                         | 108 237         | 32 133                  | 77             |
|        | Winterhude         | 90 623    | 24            | 148                     | 4 056                         | 169 000         | 27 405                  | 45             |
|        | Eimsbüttel         | 90 145    | 52            | 136                     | 3 116                         | 59 923          | 22 912                  | 35             |
|        | Marienthal         | 11 923    | 3             | 37                      | 2 397                         | 799 000         | 64 784                  | 201            |
|        | Altona-Altstadt    | 38 545    | 49            | 121                     | 2 138                         | 43 633          | 17 669                  | 55             |
|        | Rothenburgsort     | 2 473     | 4             | 36                      | 2 110                         | 527 500         | 58 611                  | 853            |
|        | Eppendorf          | 50 376    | 17            | 85                      | 2 093                         | 123 118         | 24 624                  | 42             |
|        | Bahrenfeld         | 42 015    | 18            | 70                      | 1 897                         | 105 389         | 27 100                  | 45             |
|        | Harburg            | 27 738    | 15            | 62                      | 1 696                         | 113 067         | 27 355                  | 60             |
|        | Ottensen           | 56 744    | 31            | 77                      | 1 560                         | 51 290          | 20 649                  | 28             |
|        | Ambulant insgesamt | 1 602 528 | 5             | 7                       | 46                            | 9 200           | 6 571                   | -              |

Der Schwerpunkt des Altwaren-Einzelhandels (6488) liegt mit über 25 vH und rd. einer halben Million DM in St. Pauli. Es folgen Neustadt mit 393 000 DM, Eimsbüttel mit 191 000 DM, St. Georg mit 125 000 DM, Lohbrügge, Ottensen und Altona-Altstadt. Wir können feststellen, daß die regionale Gliederung etwa dem Typ 4 entspricht. Es handelt sich bei diesen Stadtteilen oder ihren Teilgebieten um Gegenden, in denen eine Verwertung von

Gebrauchtwaren in stärkerem Maße üblich ist und auf der anderen Seite ein gewisser Bedarf nach billigen Gebrauchsgegenständen besteht. Der ambulante und Straßenhandel ist mit drei Betrieben ohne Bedeutung.

| Klasse | Stadtteile                                | Einwohner | Zahl der      |                         | Gesamtumsatz<br>in<br>1000 DM | Umsatz in DM je |                         |                |
|--------|---|-----------|---------------|-------------------------|-------------------------------|-----------------|-------------------------|----------------|
|        |   |           | Be-<br>triebe | Be-<br>schäf-<br>tigten |                               | Betrieb         | Be-<br>schäf-<br>tigten | Ein-<br>wohner |
| 6488   | Laden- und Etagen-<br>geschäfte insgesamt | 1 602 528 | 137           | 232                     | 1 926                         | 14 058          | 8 302                   | 1              |
|        | darunter                                  |           |               |                         |                               |                 |                         |                |
|        | St. Pauli                                 | 53 490    | 35            | 58                      | 501                           | 14 314          | 8 638                   | 9              |
|        | Neustadt                                  | 28 405    | 27            | 47                      | 393                           | 14 556          | 8 362                   | 14             |
|        | Eimsbüttel                                | 90 145    | 13            | 26                      | 191                           | 14 692          | 7 346                   | 2              |
|        | St. Georg                                 | 21 684    | 8             | 10                      | 125                           | 15 625          | 12 500                  | 6              |
|        | Lohbrügge                                 | 15 081    | 2             | 6                       | .                             | .               | .                       | .              |
|        | Ottensen                                  | 56 744    | 4             | 10                      | 108                           | 27 000          | 10 800                  | 2              |
|        | Altona-Altstadt                           | 38 545    | 12            | 16                      | 103                           | 8 583           | 6 438                   | 3              |
|        | Winterhude                                | 90 623    | 5             | 9                       | 97                            | 19 400          | 10 778                  | 1              |
|        | Hoheluft-Ost                              | 18 131    | 5             | 11                      | 54                            | 10 800          | 4 909                   | 3              |
|        | Barmbek-Süd                               | 21 795    | 4             | 7                       | 53                            | 14 250          | 7 571                   | 2              |



## VIII. Der Einzelhandel mit Waren aller Art (641)

a) Betriebe, Beschäftigte und systematische Zuordnung

Wenn in der Darstellung der Klassen des Facheinzelhandels auf die mehr oder minder starke Sortimentsüberschneidung zwischen den einzelnen Branchen bereits hingewiesen wurde, so nimmt der Einzelhandel mit Waren aller Art doch einen besonderen Platz ein. Während sich bei den Fachgeschäften eine Überschneidung jeweils nur mit wenigen Branchen und vielleicht noch verwandten Handwerksbetrieben ergab, kann man von den Betrieben des Einzelhandels mit Waren aller Art sagen, daß sie das Warensortiment eines sehr großen Teils der Fachgeschäfte führen.

Allerdings findet auch in diesem Zweig eine Untergliederung nach 5 Klassen statt:

| Klassen / Zweige  | Betriebe | Beschäftigte |
|---|----------|--------------|
| 6411 Warenhäuser und Kaufhäuser   | 9        | 2 753        |
| 6413 Klein- und Serienpreisgeschäfte  | 4        | 316          |
| 6415 Konsumgenossenschaftsgeschäfte   | 197      | 1 175        |
| 6417 Gemischtwaren- und Einzelhandelsgeschäfte mit Waren verschiedener Art ohne Schwerpunktangabe | 265      | 522          |
| 6419 Reformgeschäfte  | 28       | 87           |
| 641 Einzelhandel mit Waren aller Art  | 503      | 4 853        |

Von den in der Aufstellung genannten 5 Klassen finden wir in der Systematik der Zählung 1925 erst zwei. Es sind dies die Warenhäuser - nicht in der heutigen Bedeutung, denn es sind u.a. zwei Betriebe darunter, die weniger als 10 Beschäftigte aufzuweisen haben - und der Handel mit Waren aller Art. Heute haben wir für diese miteinander verwandten Betriebe, die sich voneinander im wesentlichen nur durch ihre Betriebsgröße und durch den Umfang des Warenangebots unterscheiden, eine Dreiteilung (6411, 6413 und 6417).

In der Systematik der Zählungen traten 1933 die Geschäfte der Konsumgenossenschaften, 1950 die Reformwarengeschäfte neu auf. Sie wurden früher in den einzelnen Branchen miterfaßt.

Wegen des sehr starken Größenunterschiedes ist ein Vergleich der Zahl der Betriebseinheiten nicht angebracht. Es bleibt aber zu sagen, daß in den Warenhäusern über 56 vH und in Konsumbetrieben 25 vH der Beschäftigten dieses Zweiges tätig sind.

| AZ-Systematik |      | Zweig<br>Klassen   | 1939                |                   | 1950                |                   | Arbeits-<br>stätten | Beschäf-<br>tigte |
|---------------|------|--|---------------------|-------------------|---------------------|-------------------|---------------------|-------------------|
| 1939          | 1950 |  | Arbeits-<br>stätten | Beschäf-<br>tigte | Arbeits-<br>stätten | Beschäf-<br>tigte |                     |                   |
| 240100        | 641  | Einzelhandel mit Waren aller Art   | 702                 | 6 569             | 503                 | 4 853             | 71,65               | 73,88             |
| 01            | 6411 | Warenhäuser und Kaufhäuser   | 10                  | 4 049             | 9                   | 2 753             | 90,00               | 67,99             |
| 02            | 6413 | Klein- und Serienpreisgeschäfte  | 10                  | 763               | 4                   | 316               | 40,00               | 41,42             |
| 03            | 6415 | Konsumgenossenschaftsgeschäfte   | 342                 | 930               | 197                 | 1 175             | 57,60               | 126,34            |
| 04            | 6417 | Gemischtwaren- und Einzelhandels-<br>geschäfte mit Waren verschiedener<br>Art ohne Schwerpunktangabe | 302                 | 708               | 265                 | 522               | 87,75               | 73,73             |
| 240206        | 6419 | Reformwarengeschäfte   | 38                  | 119               | 28                  | 87                | 73,68               | 73,11             |

Im gesamten Zweig hat gegenüber 1939 nur die Zahl der Beschäftigten der Konsumgenossenschaftsgeschäfte (6415) um 26 vH zugenommen. Während hierfür beim Gemischthwarenhandel (6417) gewerbesystematische Gründe maßgebend sind, dürfte für alle übrigen Klassen der Grund in dem damals (1950) noch nicht wieder voll durchgeführten Wiederaufbau der Geschäfte (Warenhäuser und Kleinpreisgeschäfte) und der ursprünglichen Wohngebiete (Reformwarengeschäfte) zu suchen sein. Während die Zahl der Warenhäuser um 10 vH sank, nahm die Zahl ihrer Beschäftigten fast um ein Drittel ab.

Die Entwicklung für die Konsumgenossenschaftsgeschäfte (6415) verlief umgekehrt. Obwohl die Zahl der Betriebe um 44 vH abnahm (Zerstörungen), stieg die Zahl der Beschäftigten um 26 vH an. Dadurch trat mehr als eine Verdoppelung in der Zahl der Beschäftigten pro Betrieb von 2,7 auf 5,9 ein.

#### b) Betriebsformen und Rechtsformen

In allen Klassen, mit Ausnahme der Klasse 6417, handelt es sich bei den Betrieben um Ladengeschäfte. Etwa 53 vH der Gemischthwarengeschäfte (6417) entfallen dagegen auf den ambulant oder den Strassenhandel. Der Handel in der Wohnung wird nur von 3 Betrieben ausgeübt, darunter einem Reformwarengeschäft (6419).

| Zweig | Klassen   | a)<br>Arbeits-<br>stätten<br>b)<br>beschäftigte<br>Personen | Einzel-<br>handel<br>ins-<br>gesamt | davon sind                |                      |                             |                       |                           |   |
|-------|---|---|-------------------------------------|---------------------------|----------------------|-----------------------------|-----------------------|---------------------------|---|
|       |   |   |                                     | Ladenge-<br>schäfte<br>1) | Etagen-<br>geschäfte | Handel<br>in der<br>Wohnung | Versand-<br>geschäfte | Ambulan-<br>ter<br>Handel | Ständige<br>Straßen-<br>verkaufs-<br>stände |
| 641   | Einzelhandel mit<br>Waren aller Art   | a   | 503                                 | 360                       | -                    | 3                           | -                     | 104                       | 36  |
|       |   | b   | 4 853                               | 4 681                     | -                    | 4                           | -                     | 118                       | 50  |
| 6411  | Warenhäuser und<br>Kaufhäuser   | a   | 9                                   | 9                         | -                    | -                           | -                     | -                         | -   |
|       |   | b   | 2 753                               | 2 753                     | -                    | -                           | -                     | -                         | -   |
| 6413  | Klein- und Serien-<br>preisgeschäfte  | a   | 4                                   | 4                         | -                    | -                           | -                     | -                         | -   |
|       |   | b   | 316                                 | 316                       | -                    | -                           | -                     | -                         | -   |
| 6415  | Konsumgenossen-<br>schaftsgeschäfte   | a   | 197                                 | 197                       | -                    | -                           | -                     | -                         | -   |
|       |   | b   | 1 175                               | 1 175                     | -                    | -                           | -                     | -                         | -   |
| 6417  | Gemischthwaren- und<br>Einzelhandels-<br>geschäfte mit<br>Waren verschie-<br>dener Art ohne<br>Schwerpunkt-<br>angabe | a   | 265                                 | 123                       | -                    | 2                           | -                     | 104                       | 36  |
|       |   | b   | 522                                 | 351                       | -                    | 3                           | -                     | 118                       | 50  |
| 6419  | Reformwarenge-<br>schäfte   | a   | 28                                  | 27                        | -                    | 1                           | -                     | -                         | -   |
|       |   | b   | 87                                  | 86                        | -                    | 1                           | -                     | -                         | -   |

1) einschließlich der ständigen Straßenverkaufsstände mit Verkaufsraum.

Der Einzelhandel mit Waren aller Art (641) nimmt auch bezüglich der Zahl der Zweigniederlassungen und der Rechtsform eine besondere Stellung unter den Zweigen des Einzelhandels ein. Wir zählen 2 Unternehmungen der Warenhausbranche (6411) mit 4 bis 10 bzw. 11 und mehr Zweigniederlassungen und 1 986 bzw. 8 825 Beschäftigten. In die letzte Größenklasse fällt mit 2 241 Beschäftigten auch die Konsumgenossenschaft (6415). Ohne Filialbetriebe waren dagegen die Reformhäuser (6419).



| Zweig<br>Klassen  | Insgesamt  | davon  |                 |   |                 |                 |                 |                 |                 |                 |                 |
|---|------------|--|-----------------|---|-----------------|-----------------|-----------------|-----------------|-----------------|-----------------|-----------------|
|   |            | Unter-<br>nehmungen<br>ohne<br>Zweignieder-<br>lassungen |                 | Unternehmungen mit Zweigniederlassungen |                 |                 |                 |                 |                 |                 |                 |
|   |            | 1  | 2 - 3           | 4 - 10                                  | 11 und mehr     |                 |                 |                 |                 |                 |                 |
|   |            | Unter-<br>nehm.  | besch.<br>Pers. | Unter-<br>nehm.                         | besch.<br>Pers. | Unter-<br>nehm. | besch.<br>Pers. | Unter-<br>nehm. | besch.<br>Pers. | Unter-<br>nehm. | besch.<br>Pers. |
| 641 Einzelhandel mit Waren aller Art  | 284 13 646 | 280  | 586             | 1                                       | 8               | -               | -               | 1               | 1 986           | 2               | 11 066          |
| 6411 Warenhäuser und Kaufhäuser   | 2 10 811   | -  | -               | -                                       | -               | -               | -               | 1               | 1 986           | 1               | 8 825           |
| 6415 Konsumgenossenschaftsgeschäfte   | 1 2 241    | -  | -               | -                                       | -               | -               | -               | -               | -               | 1               | 2 241           |
| 6417 Gemischtwaren- und Einzelhandelsgeschäfte mit Waren verschiedener Art ohne Schwerpunktangabe | 254 509    | 253  | 501             | 1                                       | 8               | -               | -               | -               | -               | -               | -               |
| 6419 Reformwarengeschäfte   | 27 85      | 27   | 85              | -                                       | -               | -               | -               | -               | -               | -               | -               |

Von den Waren- und Kaufhäusern (6411) wird je eines als Aktiengesellschaft und als Gesellschaft mit beschränkter Haftung betrieben. Die Konsumgenossenschaft (6415) als E.G.m.b.H. wurde bereits erwähnt. Vier Reformwarengeschäfte (6419) und elf Unternehmen des Gemischtwareneinzelhandels (6417) wurden als Offene Handelsgesellschaft oder Kommanditgesellschaft betrieben. Etwa ein Sechstel der Firmen waren im Handelsregister eingetragen.

| Zweig<br>Klassen | Gesamtzahl der      |                    | darunter<br>im Handelsregister<br>eingetragen |                    | Die Unternehmungen werden betrieben                            |                    |   |                    |   |                    |
|------------------|---------------------|--------------------|---|--------------------|--|--------------------|---|--------------------|---|--------------------|
|                  |                     |                    |   |                    | von einer<br>oder mehreren<br>Personen<br>(nicht OHG. und KG.) |                    | als Offene<br>Handels-<br>gesellschaften<br>bzw. Kommandit-<br>gesellschaften |                    | als Gesellschaften<br>mit<br>beschränkter Haftung |                    |
|                  | Unter-<br>nehmungen | besch.<br>Personen | Unter-<br>nehmungen                           | besch.<br>Personen | Unter-<br>nehmungen  | besch.<br>Personen | Unter-<br>nehmungen   | besch.<br>Personen | Unter-<br>nehmungen                               | besch.<br>Personen |
| 6411             | 2 1)                | 10 811 1)          | 2   | 10 811             | -  | -                  | -   | -                  | 1   | 1 986              |
| 6415             | 1 2)                | 2 241 2)           | -   | -                  | -  | -                  | -   | -                  | -   | -                  |
| 6417             | 264                 | 522                | 42  | 153                | 253  | 473                | 11  | 49                 | -   | -                  |
| 6419             | 28                  | 87                 | 9   | 35                 | 24   | 70                 | 4   | 17                 | -   | -                  |
| 641              | 295 3)              | 13 661 3)          | 53  | 10 999             | 277  | 543                | 15  | 66                 | 1   | 1 986              |

1) Darunter 1 AG. mit 8 825 Beschäftigten.- 2) Als E.G.m.b.H. betrieben.- 3) Darunter 1 AG. mit 8 825 Beschäftigten und 1 E.G.m.b.H. mit 2 241 Beschäftigten.

### c) Betriebsgrößen

Eine Aufgliederung nach Klassen liegt leider nicht vor. Für den ganzen Zweig 641 ergibt sich jedoch folgende Besetzung der einzelnen Größenklassen:

| Größenklasse                              |  | Betriebe | Beschäftigte |
|---|--|----------|--------------|
| Arbeitsstätten<br>mit ..... Beschäftigten |  |          |              |
| 1   |  | 147      | 147          |
| 2 bis 4                                   |  | 215      | 594          |
| 5 bis 9                                   |  | 106      | 686          |

| Größenklasse                              | Betriebe | Beschäftigte |
|---|----------|--------------|
| Arbeitsstätten<br>mit ..... Beschäftigten |          |              |
| 10 bis 19                                 | 17       | 203          |
| 20 bis 49                                 | 6        | 158          |
| 50 bis 99                                 | 3        | 176          |
| 100 bis 199                               | 7        | 1 106        |
| 200 bis 499                               | -        | -            |
| 500 bis 999                               | 2        | 1 783        |

d) Die Beschäftigten nach ihrer Stellung im Betrieb

Mit nahezu 70 vH erreicht der Anteil der weiblichen Beschäftigten in diesem Zweig sein höchstes Maß. Besonders hohe Prozentsätze ergeben sich bei Klein- und Serienpreisgeschäften (6413) mit 88 vH und Geschäften der Konsumgenossenschaften (6415) mit fast 74 vH. Eine differenzierte Aufgliederung der beschäftigten Personen nach der Stellung im Betrieb liegt nicht vor.

e) Regionale Zuordnung und Gliederung

Die örtliche Lage der Warenhäuser (6411) und Kleinpreisgeschäfte (6413) ist bekannt, sie dürfte dem Typ 2 weitgehend entsprechen, berücksichtigt aber auch günstige Verkehrslagen zwischen großen Wohngebieten. Letztere Erwägung mag auch die Lage der Konsumgenossenschaftsläden (6415) bestimmen. Es treten insbesondere Bahrenfeld, Winterhude, Eimsbüttel, Langenhorn, Ottensen, Wandsbek, Veddel und Bergedorf hervor.

| Klasse | Stadtteile      | Einwohner | Zahl der |               |
|--------|-----------------|-----------|----------|---------------|
|        |                 |           | Betriebe | Beschäftigten |
| 6415   | Insgesamt       | 1 602 528 | 193      | 1 082         |
|        | dar. Bahrenfeld | 42 015    | 11       | 76            |
|        | Winterhude      | 90 623    | 15       | 84            |
|        | Eimsbüttel      | 90 145    | 14       | 55            |
|        | Langenhorn      | 28 278    | 11       | 53            |
|        | Ottensen        | 56 744    | 7        | 42            |
|        | Wandsbek        | 30 580    | 5        | 31            |
|        | Veddel          | 8 908     | 6        | 29            |
|        | Bergedorf       | 36 991    | 7        | 45            |
|        | Farmsen         | 15 401    | 5        | 35            |
|        | Bramfeld        | 24 418    | 4        | 29            |

Als besondere Schwerpunkte für den Gemischthwarenhandel (6417) ergeben sich Außenbezirke, und zwar Neugraben, Langenhorn, Schnelsen, Neuenfelde, Poppenbüttel, Duvenstedt, Wandsbek, Bahrenfeld und Billstedt. Der Gemischthwarenhandel, die älteste Verkaufsform des Einzelhandels überhaupt, hat gewissermaßen vor den Stadttoren haltgemacht. Er verkörpert in seiner regionalen Zuordnung etwa das Gegenteil des Spezialhandels, dessen Schwerpunkt ganz eindeutig (Typ 2) in der Innenstadt zu finden war. Er darf als Typ 6 der regionalen Zuordnung bezeichnet werden. Es bestehen insgesamt 70 Geschäfte mit einem Umsatz von 6,0 Mio DM, davon entfallen 5 Betriebe mit einem Umsatz von 590 000 DM auf Neugraben-Fischbek, 4 mit 359 000 DM auf Neuenfelde, drei mit 368 000 DM auf Langenhorn, der durchschnittliche Umsatz je Betrieb betrug etwa 80 000 DM.



Die Reformhäuser (6419) sind nach ihrer regionalen Zuordnung dem Typ 4 (Orte eines besonderen Bedarfs) zuzurechnen. Hohe Umsätze ergaben sich insbesondere in Gr.Flottbek, Alt- und Neustadt, Blankenese, Eppendorf, Eimsbüttel, Barmbek-Nord und Rahlstedt. Es liegt eine gewisse Kombination mit dem Typ 3 (regionale Schwerpunkte) vor.

Zusammenfassend läßt sich über die regionale Verteilung des Einzelhandels unter Berücksichtigung, daß in einigen Klassen eine Trübung des Bildes durch Hereinnahme einzelhandelsfremder Umsätze (Reparaturen, Großhandel, Kleingewerbe) oder branchenfremder (aber Einzelhandelsumsätze) Umsätze gegeben ist, folgendes sagen:

Es bestehen 6 Typen regionaler Zuordnung:

- 1) das Geschäft folgt dem Konsumenten (Wohngebiete, z.B. Einzelhandel mit Lebensmitteln)
- 2) der Konsument folgt dem Geschäft (Verkehrslage, Innenstadt, z.B. Einzelhandel mit Schnittwaren)
- 3) das Geschäft verharret auf dem Wege zum Konsumenten: Kombination Verkehrslage-Wohngebiet; es bilden sich regionale Schwerpunkte z.T. in den alten Stadtmittelpunkten bei gleichmäßiger Verteilung über das ganze Stadtgebiet (Einzelhandel mit Haus- und Küchengeräten),
- 4) wie drei, aber keine gleichmäßige Verteilung, sondern örtliche Schwerpunktbildung (z.B. Einzelhandel mit Kürschnerwaren, Wild- und Geflügel, Futtermittel, Altwaren), je nach örtlichem Bedarf,
- 5) die Lage des Geschäftes wird durch die Lage des übrigen Betriebs bestimmt, wie Lager, Produktionsstätte, vielfache Kombinationsbetriebe (z.B. Einzelhandel mit Kraftfahrzeugen und Einzelhandel mit Brennmaterial).
- 6) Behauptung alter Verkaufsformen (6417) an der Peripherie der Stadt. In der regionalen Verteilung dem Typ 2 entgegengesetzt, aber im Gegensatz zu Typ 1 nicht in bevölkerungsreichen Gegenden, am ehesten verwandt mit Typ 4.

Diese Typen mit ihren mannigfachen Übergangsformen bestehen auch heute. Wie weit sich Schwerpunkte auf andere Stadtteile verlagert haben, wird für die einzelnen Branchen durch ihren Typ der regionalen Zuordnung bestimmt. Interessant wäre zweifellos eine Feststellung, welchen Anteil an dem Gesamtumsatz heute die Umsätze der Innenstadt ausmachen und welche Auswirkungen durch die Erhöhung der Bevölkerungszahl, der Kaufkraft und die in dieser Zeit eingetretenen Verbrauchswandlungen sich für die regionalen und örtlichen Schwerpunkte eingestellt haben. Hierüber wird aber nur die Auswertung des Handelszensus im nächsten Jahre Aufschluß geben können.

### C. Die Entwicklung seit 1950

Aufschluß über die Umsätze des Einzelhandels seit 1950 erhalten wir von zwei Statistiken, und zwar von der Umsatzsteuerstatistik und der repräsentativen Einzelhandelsumsatzstatistik 1). Zur Problematik dieser beiden Statistiken sind bereits Ausführungen 2) gemacht worden, auf die an dieser Stelle verwiesen werden kann.

#### I. Die Umsätze der Einzelhandelsklassen in ihrem saisonalen und konjunkturellen Verlauf nach der repräsentativen Einzelhandelsumsatzstatistik

Soweit Material vorlag, sind die monatlichen Umsätze der Einzelhandelsklassen für den Zeitraum 1950 bis 1956 einer Betrachtung unterzogen worden. Hierbei konnten - von Klasse zu Klasse verschiedene - konjunkturelle Tendenzen und saisonale Rhythmen festgestellt werden. Es gibt Branchen, in denen das Weihnachtsgeschäft mehr als ein Drittel des Jahresumsatzes bringt (Einzelhandel mit Spielwaren) und andere, bei denen der Anteil der einzelnen Monatsumsätze am Jahresumsatz nur Schwankungen um 1,6 vH aufweist wie im Einzelhandel mit Milch und Milcherzeugnissen, der im Februar 7,3 vH und im Juli 8,9 vH des Jahresumsatzes erzielt. Es gibt Branchen mit einer Saison, mit mehreren, verschieden stark ausgeprägten Saisons und nahezu saisonlose Branchen.

In einem gewissen Rahmen ist es möglich, Parallelen zwischen den festgestellten Typen regionaler Zuordnung und bestimmten saisonalen Umsatzrhythmen zu ziehen. Zwischen den regional nach den Wohngebieten orientierten Branchen des täglichen Bedarfs jenes Typs 1 und saisonlosen bzw. -armen Klassen besteht ein gewisser Zusammenhang. Wie jedoch dort in fast jeder Klasse überdurchschnittliche Umsätze in der Innenstadt erzielt wurden, gibt es auch hier kaum eine Klasse, die am Weihnachtsgeschäft nicht teilnimmt.

Wenn nicht besonders vermerkt, beziehen sich die Zahlen auf Ergebnisse der repräsentativen Einzelhandelsumsatzstatistik. Die vH-Zahlen der monatlichen Umsätze am Jahresumsatz stellen Durchschnitte der Jahre 1950 bis 1956 dar. Wird innerhalb dieses Abschnittes vom "Ostermonat" gesprochen, so ist damit der Monat gemeint, in den das Ostergeschäft fällt.

Über den saisonalen und konjunkturellen Umsatzverlauf in den Klassen ergab sich folgendes Bild:

Beim Einzelhandel mit Lebensmitteln aller Art (6421) besteht eine ausgesprochene Saison nicht. Im Durchschnitt der Jahre (1950 bis 1953) brachte das Weihnachtsgeschäft etwa 14,2 vH des Jahresumsatzes. Eine Umsatzbelebung tritt in den Monaten März bis Mai, insbesondere Ostern, auf (8,2 vH bis 8,5 vH). Nach der repräsentativen Einzelhandelsumsatzstatistik übertraf der Umsatz von 1956 den von 1950 um 50 vH.

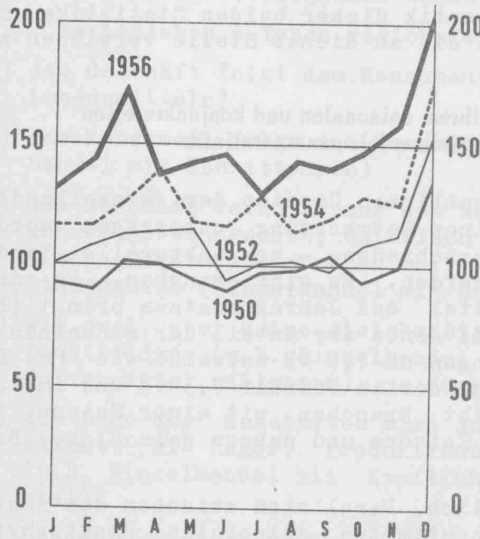
- 1) Die Ergebnisse der repräsentativen Einzelhandelsumsatzstatistik werden veröffentlicht in "Statistische Berichte der Freien und Hansestadt Hamburg" Reihe G, Handel. Sie erscheinen monatlich und können vom Statistischen Landesamt bezogen werden.
- 2) "Hamburg in Zahlen" Nr. 22 vom 14. November 1956 "Was muß bei einem Vergleich der Einzelhandelsumsätze aus der Umsatzsteuerstatistik und aus der Einzelhandelsumsatzstatistik beachtet werden?"



Schaubild 1

Die Entwicklung der monatlichen Umsätze<sup>1)</sup>  
im Einzelhandel mit Lebensmitteln  
aller Art (6421) 1950, 1952, 1954 und 1956

1950 = 100

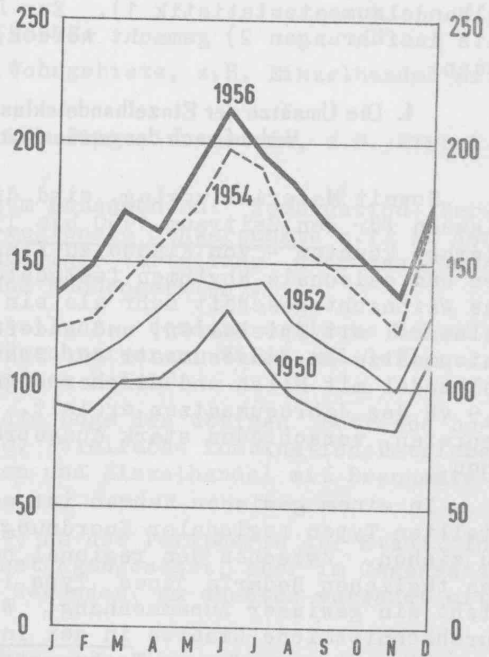


1) nach der repräsentativen Einzelhandelsumsatzstatistik.

Schaubild 2

Die Entwicklung der monatlichen Umsätze<sup>1)</sup>  
im Einzelhandel mit Obst, Gemüse und  
Südfrüchten (6422) 1950, 1952, 1954 und 1956

1950 = 100



1) nach der repräsentativen Einzelhandelsumsatzstatistik.

Für den Einzelhandel mit Obst, Gemüse und Südfrüchten (6422) ergibt sich dagegen die stärkste Umsatzbelegung im Juni (10,4 vH), während die Umsätze des Weihnachtsgeschäftes etwa 8,9 vH des Jahresumsatzes betragen. Im vergangenen Jahr lagen die Umsätze um 69 vH über denen des Jahres 1950.

Bedeutendere Weihnachtsumsätze mit 13,1 vH des Jahresumsatzes sind beim Einzelhandel mit Fischen und Fisch-

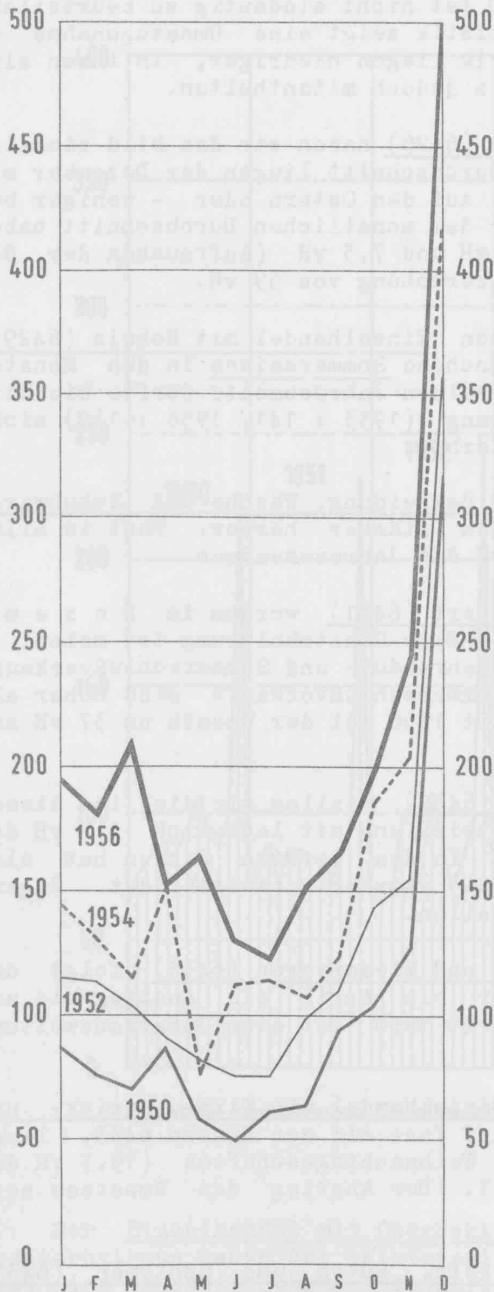
waren (6423) festzustellen. Wahrscheinlich findet hierin u.a. die Nachfrage nach Weihnachts- oder Neujahrskarpfen und Marinaden im Zusammenhang mit den Festtagen ihren Ausdruck. Die geringsten Umsätze hat der Juli mit 6,9 vH der Umsätze zu verzeichnen. Eine Umsatzbelegung ist, wie in Klasse 6421, für Ostern bzw. in der Fastenzeit<sup>1)</sup> zu bemerken. Die Umsatzsteigerung gegenüber 1950 beträgt hier lediglich 48 vH.

1) Hamburg hat rd. 100 000 Einwohner, die der katholischen Konfession angehören.

Schaubild 3

Die Entwicklung der monatlichen Umsätze<sup>1)</sup>  
im Einzelhandel mit Wild und Geflügel (6424)  
1950, 1952, 1954 und 1956

1950 = 100



1) nach der repräsentativen Einzelhandelsumsatzstatistik.

Der Einzelhandel mit Wild und Geflügel (6424) weist mit 23,2 vH des Jahresumsatzes eines der stärksten

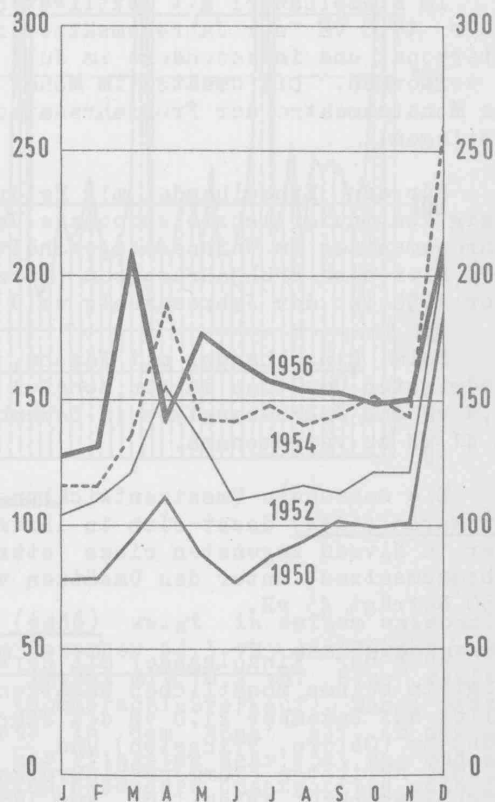
Weihnachtsgeschäfte auf. Hierbei dürften Weihnachtsgänse und -enten eine erhebliche Rolle spielen. Eine Umsatzbelebung drückt sich auch oft zur Osterzeit in den Monaten März bis April (Hähnchen) und in den Monaten Oktober bis Januar aus (Wild). Seit 1950 hat sich der Umsatz mehr als verdoppelt (102 vH).

Einen außerordentlich kontinuierlichen Verlauf der Umsätze verzeichnet der Einzelhandel mit Milch und Milcherzeugnissen (6425). Die Umsatzspitze wird mit 8,7 vH bis 8,9 vH der Jahresumsätze im Juni, Juli und August erzielt (vgl. 6422). Das Weihnachtsgeschäft ergibt etwa 8,8 vH des Jahresumsatzes (Durchschnitt 9,0 vH). Gegenüber 1950 stiegen die Umsätze um 69 vH.

Schaubild 4

Die Entwicklung der monatlichen Umsätze<sup>1)</sup>  
im Einzelhandel mit Schokolade und  
Süßwaren (6426) 1950, 1952, 1954 und 1956

1950 = 100



1) nach der repräsentativen Einzelhandelsumsatzstatistik.



Im Einzelhandel mit Schokolade und Süßwaren (6426) haben die Weihnachtsumsätze mit 13,4 vH ebenfalls sehr großes Gewicht. Auch hier treten die Osterumsätze (Osterartikel) klar in Erscheinung. Seit 1950 beträgt die Steigerung des Umsatzes 62 vH.

Der Einzelhandel mit Wein und Spirituosen (6427) gleicht in seinem Umsatzrhythmus fast der Klasse 6426, nur daß hier schärfere Kontraste hervortreten, und zwar betragen die Umsätze des D e z e m b e r s 18,7 vH des Gesamtumsatzes. Die Entwicklung seit 1950 ist nicht eindeutig zu beurteilen. Die repräsentative Einzelhandelsumsatzstatistik zeigt eine Umsatzzunahme um 56 vH. Die Zahlen der Umsatzsteuerstatistik liegen niedriger, in ihnen sind die Umsätze des betriebseigenen Großhandels jedoch mitenthalten.

Auch beim Einzelhandel mit Tabakwaren (6428) haben wir das Bild ziemlich kontinuierlicher Monatsumsätze. Über dem Durchschnitt liegen der Dezember mit 11,3 vH (Geschenke) und der Kalendermonat, auf den Ostern oder - weniger bedeutsam - Pfingsten fällt. Umsätze unter dem monatlichen Durchschnitt haben aufzuweisen: Januar und Februar mit 7,4 vH und 7,3 vH (Aufrauchen der Geschenke). Seit 1950 ergibt sich eine Umsatzerhöhung von 59 vH.

Kein Weihnachtsgeschäft gibt es für den Einzelhandel mit Roheis (6429). Er hat mit 54 vH der Umsätze eine ausgesprochene Sommersaison in den Monaten Juni bis September. Mit entscheidend für seinen Jahresumsatz dürfte die Witterung sein. Deshalb ist sein Umsatzrückgang (1933 : 141, 1956 : 112) nicht allein durch einen Konjunkturrückgang erklärbar.

In den Klassen des Einzelhandels mit Bekleidung, Wäsche und Schuhwaren (643) tritt das Weihnachtsgeschäft allgemein stärker hervor. Fast in allen Klassen beträgt es zwischen 15 vH und 20 vH des Jahresumsatzes.

Im Einzelhandel mit Textilwaren aller Art (6431) werden im D e z e m b e r 17,8 vH der Jahresumsätze erzielt. Eine Umsatzbelebung ist meist im Ostermonat und insbesondere im Juli (Frühjahrskäufe und Sommerschlußverkauf) zu vermerken. Die Umsätze im Monat des Sommerschlußverkaufs sind höher als die Monatsumsätze der Frühjahrssaison. Seit 1950 ist der Umsatz um 37 vH angestiegen.

Für den Einzelhandel mit Meterwaren (6432) stellen wir die in diesem Zweig kontinuierlichste saisonale Umsatzentwicklung mit lediglich 11,7 vH des Jahresumsatzes im Weihnachtsgeschäft fest. In den letzten Jahren hat sich auch hier eine Frühjahrssaison (März bis Mai) stärker herausgebildet. Gegenüber 1950 ist der Jahresumsatz um 9 vH gefallen.

Beim Einzelhandel mit Wäsche, Bett- und Miederwaren (6433) folgt den niedrigsten Umsätzen in den Monaten Februar bis April ein Anstieg bis auf 15,9 vH des Jahresumsatzes im Dezember. Seit 1950 ist eine Umsatzausweitung um 41 vH zu verzeichnen.

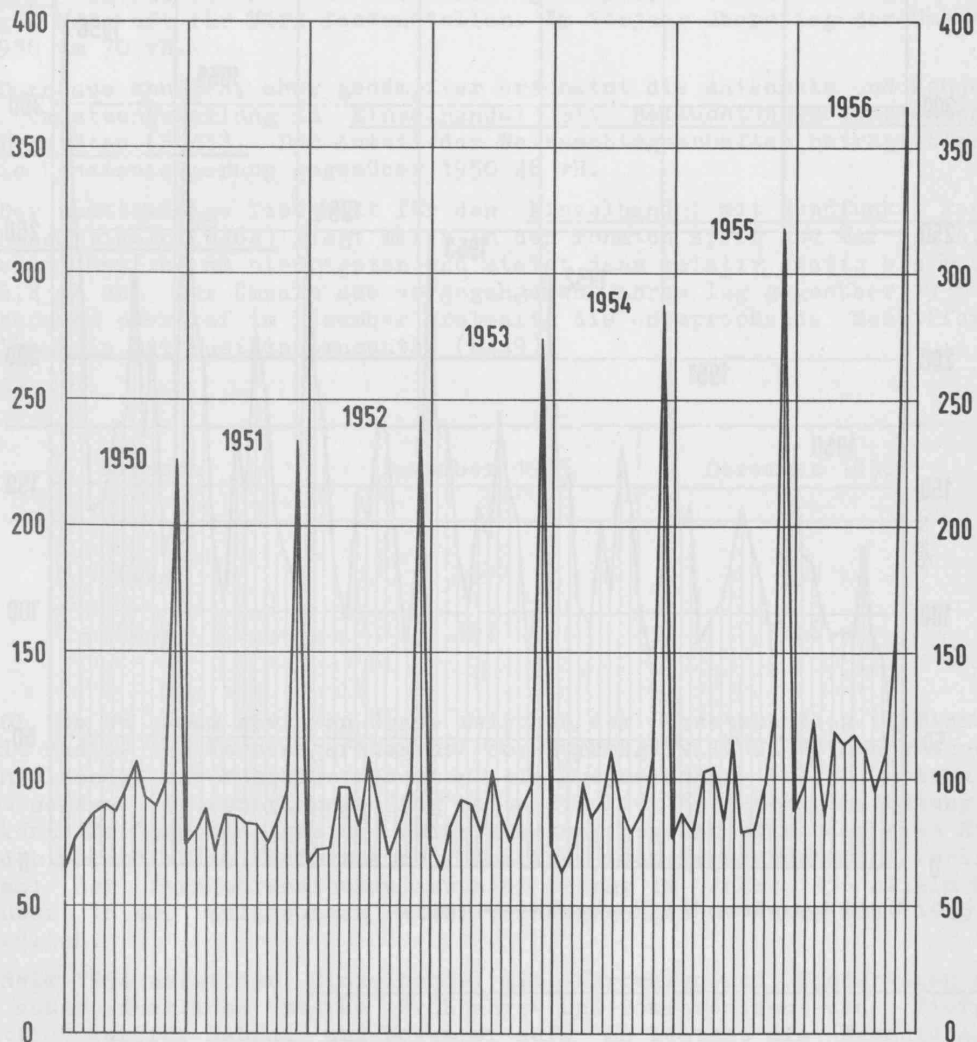
Die saisonale Umsatzentwicklung im Einzelhandel mit Wirk-, Strick- und Kurzwaren (6434) deckt sich in ihrem Verlauf fast mit der Klasse 6433, liegt aber im Niveau zugunsten eines stärkeren Weihnachtsgeschäftes (19,3 vH des Jahresumsatzes) unter den Umsätzen von 6433. Der Anstieg des Umsatzes seit 1950 beträgt 43 vH.

Auch der Einzelhandel mit Herrenartikeln, Hüten und Schirmen (6435) zeigt in seinen monatlichen Umsätzen einen ähnlichen Verlauf, und zwar entfallen auf Dezember 21,8 vH des Jahresumsatzes, während weitere Spitzen im Frühjahr (Ostern, Pfingsten) und - insbesondere in den letzten vier Jahren - im Juli auftreten (Sommerschlußverkauf). Auch hier sind die Umsätze im Sommerschlußverkauf erheblich. Für 1956 ergibt sich gegenüber 1950 eine Umsatzausweitung um 33 vH.

Schaubild 5

Die Entwicklung der monatlichen Umsätze<sup>1)</sup> im Einzelhandel mit Herrenartikeln,  
Hüten und Schirmen (6435) 1950 bis 1956

1950 = 100



1) nach der repräsentativen Einzelhandelsumsatzstatistik.

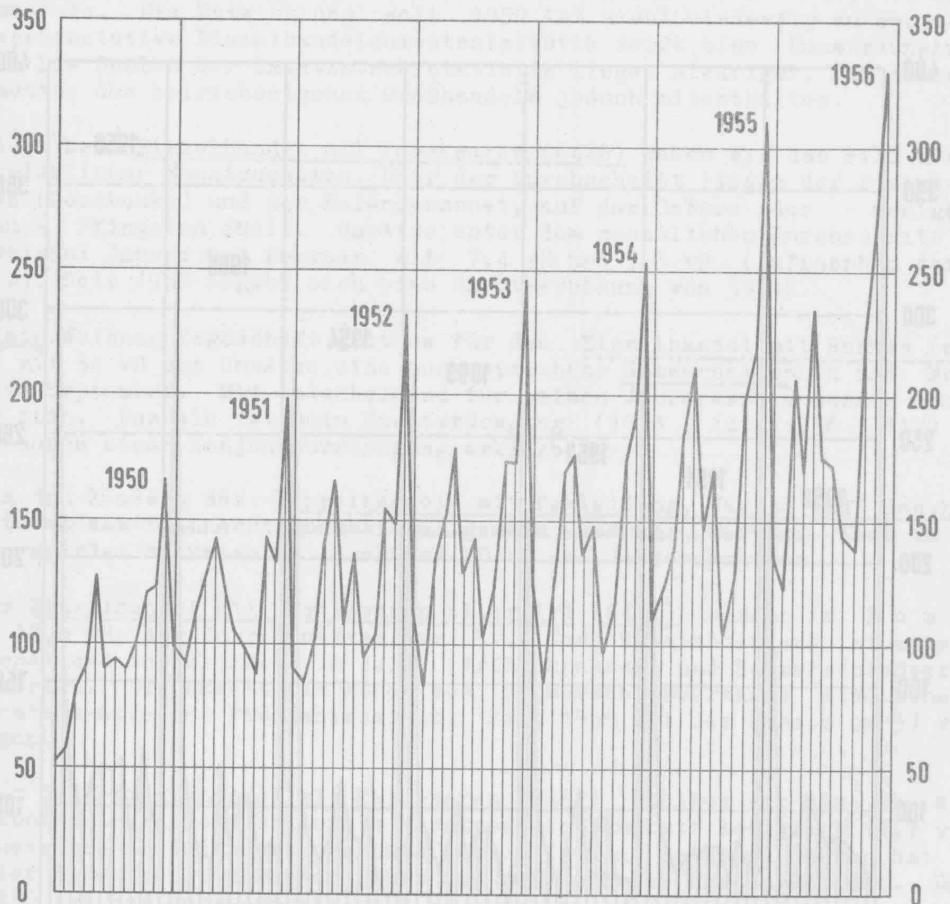
Der Einzelhandel mit Oberbekleidung (6436) zeigt in seinem saisonalen Umsatzrhythmus neben der Wintersaison (im Dezember 14,3 vH des Gesamtumsatzes) eine ausgesprochene Frühjahrssaison im Mai mit 10,2 vH. Eine weitere Spitze ergibt sich im Juli mit 11,9 vH (Sommerschlußverkauf). Dabei treten die höchsten Frühjahrsumsätze fast stets in dem Monat auf, in dem das Pfingstfest fällt, mit Ausnahme von 1954, als Pfingsten sehr spät war und auf den 6. Juni fiel. Im Vorjahr hatten wir eine besondere Umsatzspitze noch für den Ostermonat. In den letzten drei Jahren lagen die Novemberumsätze über den Oktoberumsätzen. Gegenüber 1950 stieg der Umsatz um 93 vH.



Schaubild 6

Die Entwicklung der monatlichen Umsätze<sup>1)</sup> im Einzelhandel  
mit Oberkleidung (6436) 1950 bis 1956

1950 = 100



1) nach der repräsentativen Einzelhandelsumsatzstatistik.

Es ist klar, daß der Einzelhandel mit Kürschnerwaren (6437) eine besondere Entwicklung der Monatsumsätze erwarten läßt. Das Hauptgeschäft fällt in die Wintersaison, wobei ihr Beginn auch von der Witterung abzuhängen scheint. Die höchsten Umsätze werden im Monat Dezember mit 16,6 vH erzielt, während die vier Monate September bis Dezember etwa 56 vH des Jahresumsatzes ergeben. Die niedrigste Quote fällt mit je knapp 4 vH in die Monate April, Mai und Juni. Seit 1950 ist eine Umsatzerhöhung um 40 vH festzustellen.

Die Entwicklung der monatlichen Umsätze im Einzelhandel mit Schuhwaren (6438) entspricht im wesentlichen der der Klasse 6436 (Oberbekleidung usw.), und zwar im Dezember mit 15,1 vH der Jahresumsätze, im Mai mit 10,1 vH (Pfingsten) und zumeist einer Spitze im Juli (Sommerschlußverkauf). Die Umsatzausweitung seit 1950 erreichte 94 vH.

Der Ablauf der monatlichen Umsätze zeigt im Zweig 644, abgesehen von einer ziemlich starken Betonung des Weihnachtsgeschäfts, eine gewisse Mannigfaltigkeit.

Von ihrem Tiefpunkt im Februar steigen die Umsätze des Einzelhandels mit Eisen und Küchengeräten (6441) bis Dezember (15,3 vH) fast stetig an mit gelegentlichen Umsatzrückgängen im Juni und November. Hier erhöhte sich der Umsatz seit 1950 um 80 vH.

Etwa 18,8 vH der Umsätze der Klasse 6442, Einzelhandel mit Porzellan- und Glaswaren entfallen auf das Weihnachtsgeschäft, Umsatzbelebungen sind in geringem Maße oft für März festzustellen. Im Vorjahr überstieg der Umsatz den von 1950 um 70 vH.

Durchaus ähnlich, aber gedämpfter erscheint die saisonale und konjunkturelle Umsatzentwicklung im Einzelhandel mit Beleuchtungsgegenständen und Elektrogeräten (6443). Der Anteil des Weihnachtsgeschäftes beträgt hier 15,7 vH, die Umsatzsteigerung gegenüber 1950 46 vH.

Der umsatzmäßige Tiefpunkt für den Einzelhandel mit Rundfunk-, Fernseh- und Phonoartikeln (6464) liegt meist in den Monaten April und Mai (je 6,6 vH) des Gesamtumsatzes am niedrigsten und steigt dann relativ stetig bis Dezember auf 16,4 vH an. Der Umsatz des vorgegangenen Jahres lag gegenüber 1950 um 72 vH höher und übertraf im Dezember erstmalig die entsprechende Meßziffer des Einzelhandels mit Musikinstrumenten (6449).

| Klassen | Dezember 1955 | Dezember 1956 |
|---------|---------------|---------------|
| 6444    | 307           | 352           |
| 6449    | 357           | 266           |

Ob bis zu einem gewissen Grade zwischen dem Umsatzanstieg im Einzelhandel mit Radio- und Fernsehgeräten und dem zurückgefallenen Weihnachtsgeschäft im Einzelhandel mit Musikinstrumenten ein Zusammenhang besteht, kann nicht gesagt werden. Größenordnungsmäßig hätte dies für 6444 keine Bedeutung, wohl aber kann für 6449 eine gewisse Bedarfsdeckung gegeben sein oder eine Hinwendung der potentiellen Käuferschicht zum Kauf von Fernsehgeräten vorliegen. Die Zahl der Fernseh Rundfunkzulassungen betrug im Jahre 1956 allein 21 500 gegenüber 16 400 Zulassungen aller vorhergegangenen Jahre bis 1955 einschließlich.

Seit 1954 weist der Einzelhandel mit Korbwaren und Kinderwagen (6445) eine außerordentliche starke Frühjahrs- und Sommersaison und Tiefpunkte eigentlich nur für Februar und November auf. Es besteht die Vermutung, daß diese Erscheinung zum Teil auf einer Sortimentsausweitung (Metallkinderwagen, Fahrradhandel) beruht, zum Teil auf einer Änderung der Gebrauchsgewohnheiten der Konsumenten (stärkere Nachfrage nach Korbmöbeln u.ä.). Gegenüber 1950 stieg der Umsatz um 88 vH. Die Umsätze im Dezember betrugen rd. 16,1 vH des Jahresumsatzes.

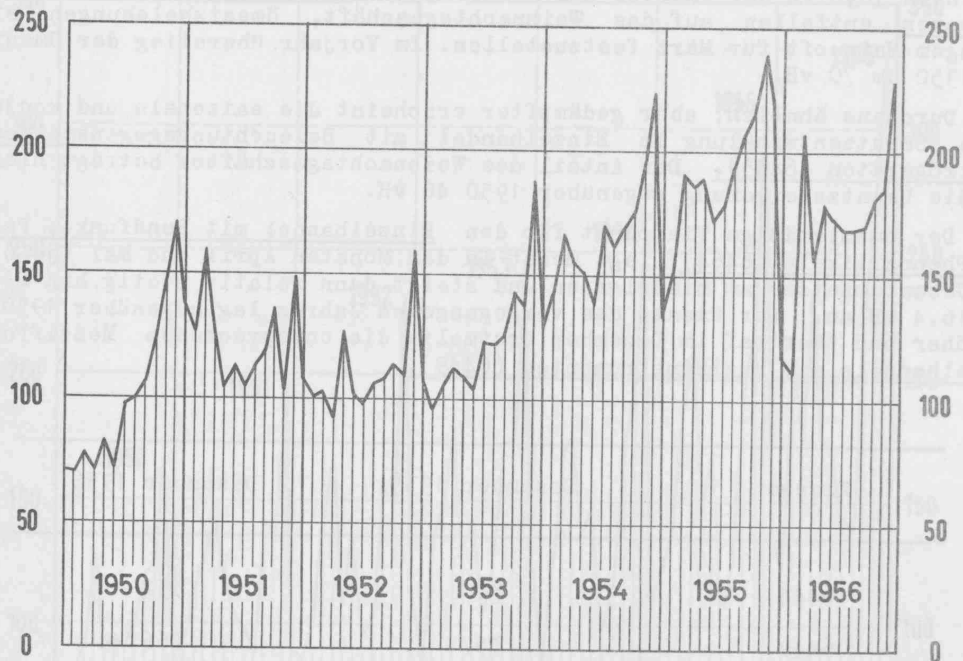
Die Umsatzspitzen im Frühjahr, Herbst und Winter des Einzelhandels mit Möbeln (6446) werden durch die sehr niedrigen Januar- und Juni-Umsätze (Ferienzeit) relativ klar voneinander getrennt. Bis Dezember findet gewöhnlich ein allmählicher Anstieg der Umsätze statt. Sie betragen in diesem Monat 11,3 vH des Jahresumsatzes und düften u.a. auf die jeweils hohe Zahl der im Dezember fertiggestellten Wohnungen zurückzuführen sein.



Schaubild 7

Die Entwicklung der monatlichen Umsätze<sup>1)</sup> im Einzelhandel mit Möbeln (6446) 1950 bis 1956

1950 = 100



1) nach der repräsentativen Einzelhandelsumsatzstatistik.

Der saisonale Umsatzverlauf des Einzelhandels mit Teppichen, Gardinen usw. (6447) unterscheidet sich von dem der eben besprochenen Klasse nicht wesentlich. Das Weihnachtsgeschäft hat mit 12,9 vH ein etwas stärkeres Gewicht. Das Frühjahrsgeschäft ist dagegen von geringerer Bedeutung. Die Umsätze im Vorjahr sind gegenüber 1950 um 46 vH angestiegen.

Die Saison des Einzelhandels mit Tapeten, Linoleum u.ä. (6448), liegt sehr eindeutig im F r ü h j a h r in den Monaten März bis Juni (Hausputz, Instandsetzungen), in denen im Vorjahr fast ein Drittel des Jahresumsatzes gegenüber 10,9 vH im Dezember getätigt wurde. Die Umsätze 1956 lagen um 70 vH über denen von 1950.

Im Einzelhandel mit Musikinstrumenten (6449) ist die Entwicklung der monatlichen Umsätze uneinheitlich. Als die Zeit mit den geringsten Umsätzen läßt sich der Sommer feststellen. Das Weihnachtsgeschäft ist mit 17,5 vH des Jahresumsatzes ziemlich bedeutend. Im letzten Jahr lagen die Umsätze um 63 vH über denen des Jahres 1950. Dagegen ist das Weihnachtsgeschäft im vergangenen Jahr hinter dem der Jahre 1952 bis 1955 zurückgeblieben.

In den Zweigen 645 bis 648 bieten die monatlichen Umsatzabläufe ebenfalls ein abwechslungsreiches Bild.



Der Einzelhandel mit Büchern (6451) ist stark auf das Weihnachtsgeschäft (19,1 vH) eingestellt. Spitzen ergeben sich noch für März (Ostern, Einsegnungen) und Juli bzw. August (Ferienlektüre?). Gegenüber 1950 hat der Bucheinzelhandel die bisher zweitstärkste Steigerung erfahren, nämlich um 110 vH.

Die monatlichen Umsätze des Einzelhandels mit Zeitschriften und Zeitungen (6452) sind weit ausgeglichener, ähneln in ihrem Ablauf aber auch dem Buchhandel (z.B. Umsatzerhöhungen durch Sondernummern zu den Festen). Im Dezember werden 9,8 vH der Umsätze erzielt. Gegenüber 1950 beträgt die Steigerung des Umsatzes 92 vH.

Während wir bei einer Anzahl von Klassen die geringsten Umsätze für Februar und dann eine langsame Steigerung der monatlichen Umsätze bis Dezember, unterbrochen durch gewisse Rückgänge, beobachtet haben, ist beim Einzelhandel mit Papier- und Schreibwaren (6454) ein langsames Abgleiten der Umsätze von Dezember bis etwa August/September festzustellen. Die niedrigsten Umsätze ergeben sich in der Zeit der Sommer- und Herbstferien, während insbesondere im Januar (Geschäftsabschlüsse) und im Frühjahr noch höhere Umsätze zu verzeichnen sind. Der Anteil des Weihnachtsgeschäftes am Jahresumsatz beträgt 15,2 vH. Seit 1950 erhöhte sich der Umsatz um 54 vH.

Für den Einzelhandel mit Sammlerbriefmarken (6455) ist besonders in den letzten drei Jahren eine außerordentlich starke Belebung festzustellen. So übertrafen die Umsätze des Jahres 1956 diejenigen von 1950 nahezu um das Vierfache. Umsatzmäßige Tiefpunkte im Jahresablauf sind oft Januar ("Sättigung") und meist Juli (Urlaubszeit). Im Jahre 1956 entfielen 13,5 vH der Umsätze auf den Dezember. Die Umsätze im Oktober und November waren nur wenig geringer, so daß ein Drittel aller Umsätze in das 4. Quartal fiel.

An dieser Stelle sei bemerkt, daß die Umsätze des Basisjahres (in unserem Falle 1950) für den Grad der Umsatzsteigerung von erheblicher Bedeutung sind. Nach der Währungsreform brauchten die einzelnen Waren eine verschieden lange Zeit, um den Markt zu füllen bzw. bis eine "normale" Nachfrage nach ihnen einsetzte. Diese war offenbar beim Einzelhandel mit Sammlerbriefmarken 1950 noch nicht gegeben. Das Umgekehrte gilt, wenn wir ein Jahr relativ hoher Umsätze als Basisjahr wählen. In diesem Fall werden die Meßziffern eine Stagnation oder einen Rückgang aufweisen, z.B. Futtermittel, 6485, Leder und Schuhmacherbedarf, 6482, und orthopädische und medizinische Gegenstände, 6466. In jedem Fall wird der Trend der konjunkturellen Entwicklung zwar aufgezeigt, die Situation auf den Einzelmärkten im Zeitpunkt der Basisbildung ist aber in Betracht zu ziehen, da die generelle Basierung aller Märkte auf ein Jahr nicht jedem Markt gerecht werden kann.

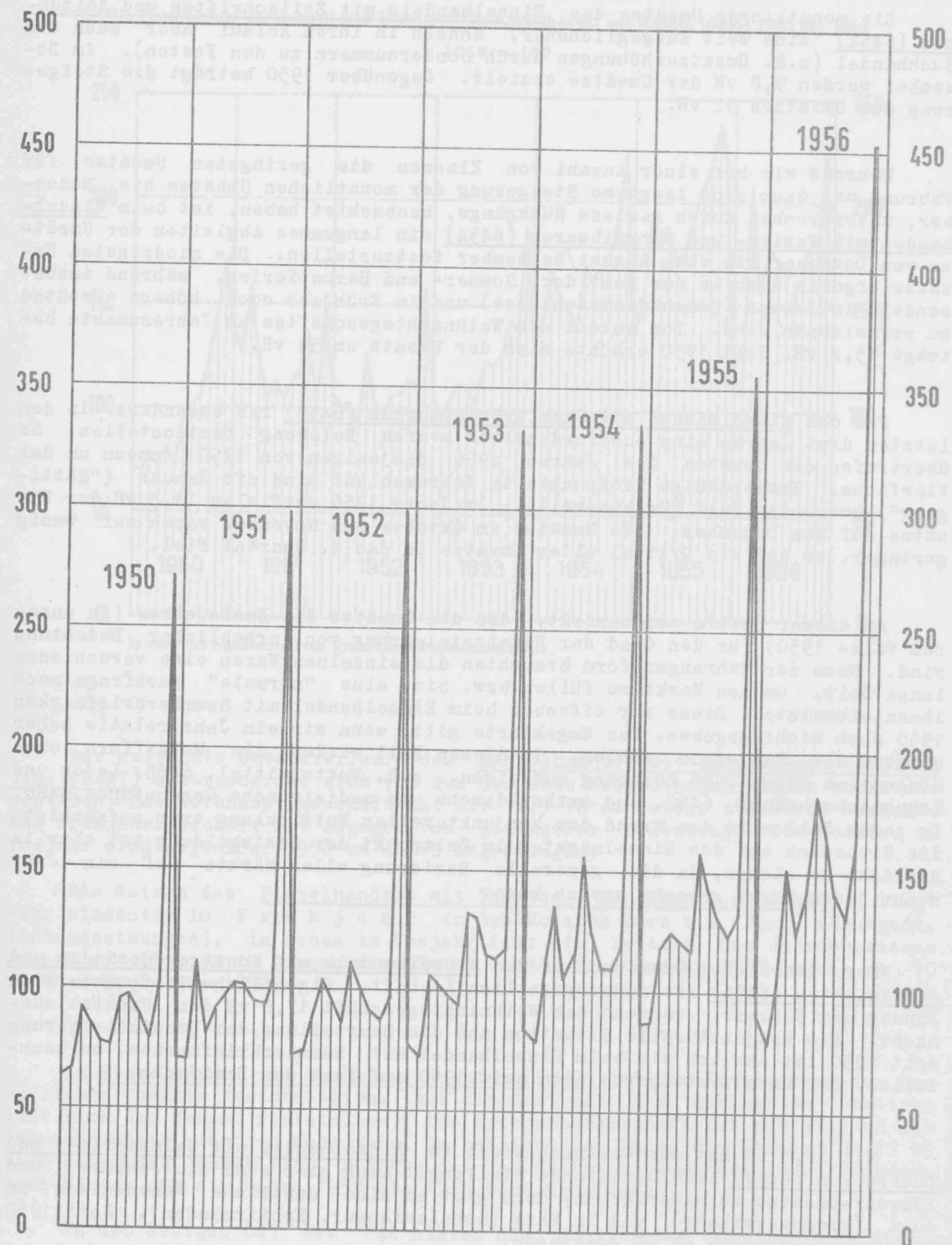
Der jährliche Umsatzablauf des Einzelhandels mit Kunstgegenständen und Antiquitäten (6456) ist außerordentlich lebhaft. Eigentliche Tiefpunkte sind Januar und Februar, während das Weihnachtsgeschäft 17,6 vH der Umsätze ausmacht. Die konjunkturelle Situation und die Beurteilung der Umsatzsteigerung seit 1950 ist ähnlich wie beim Einzelhandel mit Sammlerbriefmarken zu beurteilen. Der Umsatz steigerte sich seit 1950 auf fast das Dreifache.

Mit 22,5 vH hat das Weihnachtsfest im Einzelhandel mit Galanterie- und Lederwaren (6457) eine bedeutende Stellung. Auch hier sind die Januar- und Februar-Umsätze am niedrigsten, doch gibt es eine deutliche Nebensaison im Juli (Fremdenverkehr) und im März (Schulanfänger, Konfirmanden). Seit 1950 sind die Umsätze um 61 vH gestiegen.



Die Entwicklung der monatlichen Umsätze<sup>1)</sup> im Einzelhandel mit Galanterie-  
und Lederwaren (6457) 1950 bis 1956

1950 = 100



1) nach der repräsentativen Einzelhandelsumsatzstatistik.

Für die Apotheken (6461) sind die höchsten Umsätze in den Winter- und Frühjahrsmonaten, meist November, März und April festzustellen. An diesen Spitzenumsätzen werden Medikamente gegen Erkältungskrankheiten nicht unwesentlich beteiligt sein.

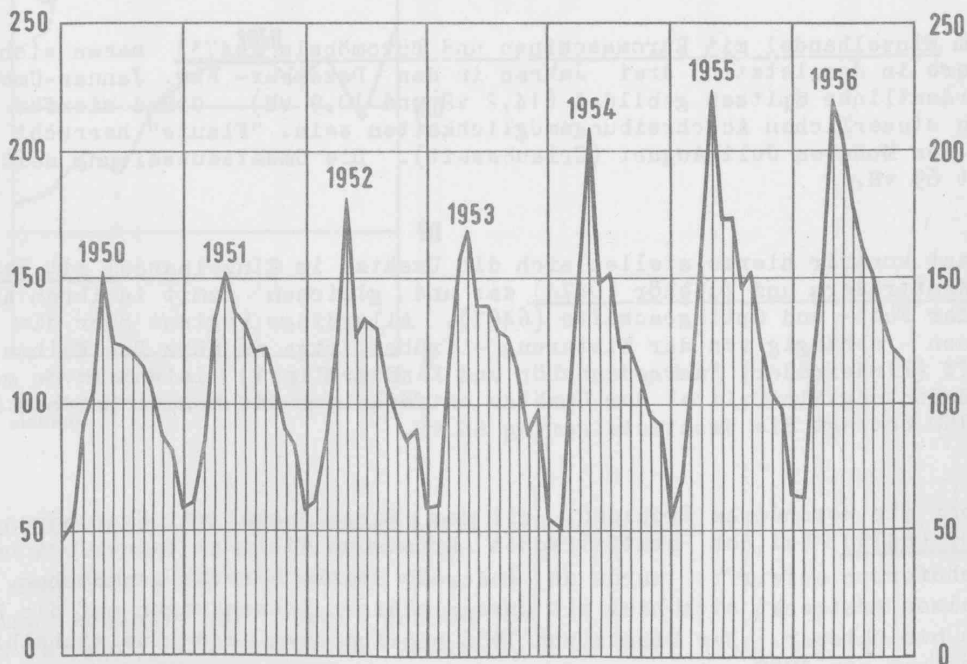
Mit 12,8 vH der Umsätze im Dezember erhält das Weihnachtsgeschäft bei den Drogerien (6462) einen stärkeren Akzent. Daneben ist noch eine Umsatzbelebung im Frühjahr festzustellen, die um Ostern und vor allem im Mai ihren Höhepunkt hat und mit einer Steigerung im Juli und August (Sommerartikel) langsam abklingt. Seit 1950 sind die Umsätze um 50 vH gestiegen.

Der jährliche Umsatzrhythmus des Einzelhandels mit Farben und Anstrichbedarf (6463) ist ganz außergewöhnlich. Sein Höhepunkt liegt stetig mit 13,2 vH im Mai (Sommervorbereitungen mannigfacher Art, Instandsetzungen, Hausputz), während sich die Umsätze der übrigen Monate fast pyramidenförmig um diesen Mittelpunkt scharen. Das Minimum der Umsätze liegt im Januar und Februar. Der Anstieg bis Mai ist also steiler als das folgende langsame Zurückgehen der Umsätze, die im Dezember noch eine gewisse Belebung erfahren. Seit 1950 beträgt die Umsatzsteigerung 41 vH.

Schaubild 10

Die Entwicklung der monatlichen Umsätze<sup>1)</sup> im Einzelhandel mit Farben und Anstrichbedarf (6463) 1950 bis 1956

1950 = 100

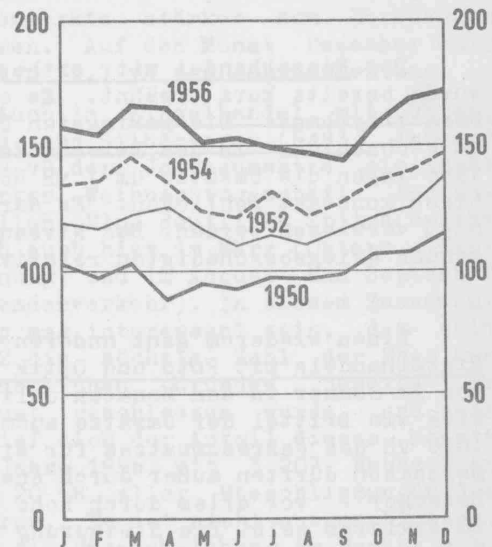


1) nach der repräsentativen Einzelhandelsumsatzstatistik.

Schaubild 9

Die Entwicklung der monatlichen Umsätze<sup>1)</sup> im Einzelhandel mit Apotheken (6461) 1950, 1952, 1954 und 1956

1950 = 100



1) nach der repräsentativen Einzelhandelsumsatzstatistik.



Der Einzelhandel mit Seifen, Bürsten und Parfümerieartikeln (6464) weist einen ganz anderen Verlauf auf. Die höchsten monatlichen Umsätze sind mit 14,6 vH für Dezember im Zusammenhang mit dem Weihnachtsgeschäft zu verbuchen, weiterhin ist im April (Hausputz, Ostern) und - von Juni abfallend - eine sommerliche Umsatzbelebung zu verzeichnen. Die Ursachen dürften die gleichen sein wie in den Klassen 6462 und 6463. Der Umsatz 1956 lag um 116 vH über dem des Jahres 1950 und bedeutet eine relativ starke Steigerung.

Der Einzelhandel mit orthopädischen und medizinischen Artikeln (6466) wurde bereits kurz erwähnt. Es ergibt sich kein bestimmter jahreszeitlicher Umsatzrhythmus. Die geringsten Umsätze sind meist für Februar und September zu beobachten. In den Zwischenzeiten haben wir geringere Umsatzbelebungen. 1956 lagen die Umsätze um 1 vH über denen des Jahres 1950 und sind also praktisch konstant geblieben. Es darf auf die bereits gemachten Ausführungen bei 6455 verwiesen werden. Das Niveau von 1950 war wohl u.a. wegen der zu versorgenden Kriegsbeschädigten relativ hoch.

Einen wiederum ganz anderen Charakter hat der saisonale Umsatzablauf des Einzelhandels mit Foto und Optik (6467). Wir haben hier eine starke Hauptsaison im Sommer in den Monaten Juli bis September (Ferien, Urlaub), die allein etwa ein Drittel der Umsätze ausmacht. Das Weihnachtsgeschäft nimmt ebenfalls 10,8 vH des Jahresumsatzes für sich in Anspruch. Die höheren Umsätze der Sommersaison dürften außer durch Anschaffungen - wie wohl auch vorherrschend im Dezember - vor allem durch hohe Verbrauchsausgaben (Filme, Entwickeln usw.) zu erklären sein. Die Steigerung des Umsatzes gegenüber 1950 auf das Zweieinhalbfache ist außerordentlich hoch.

Charakteristisch für den Einzelhandel mit Nähmaschinen und Zubehör (6472) ist das stetige Ansteigen der Umsätze in der zweiten Jahreshälfte (ähnlich wie beim Hausrat, 6441) ab Juli, der oft zusammen mit Januar den Tiefpunkt in der Umsatzentwicklung darstellt. Die Umsätze des letzten Quartals betragen etwa ein Drittel des Jahresumsatzes, wovon auf den Monat Dezember allein etwa 10,8 vH entfallen. Seit 1950 sind die Umsätze hier um 112 vH gestiegen.

Im Einzelhandel mit Büromaschinen und Büromöbeln (6473) haben sich insbesondere in den letzten drei Jahren in den Dezember- bzw. Januar-Umsätzen außerordentliche Spitzen gebildet (14,2 vH und 10,9 vH). Grund hierfür dürften die steuerlichen Abschreibungsmöglichkeiten sein. "Flaute" herrscht dagegen in den Monaten Juli-August (Urlaubszeit). Die Umsatzausweitung seit 1950 beträgt 69 vH.

Fast konträr hierzu stellen sich die Umsätze im Einzelhandel mit Fahrrädern, Krafträdern und Zubehör (6474) dar und gleichen damit in ihrem Ablauf denen der Foto- und Optikgeschäfte (6467). Allerdings beginnt hier die Sommersaison - abhängig von der Witterung - früher, etwa im März. Das Weihnachtsgeschäft (Kinderräder, Fahrradzubehör und Kinderroller?) ist hier von geringerer Bedeutung. Ein Drittel der Umsätze entfällt auf die Monate Mai bis Juli. Seit 1950 beträgt die Umsatzsteigerung 68 vH.

Über die besonderen Probleme, die der Einzelhandel mit Kraftwagen und -zubehör (6475) bei der statistischen Erfassung infolge seiner besonderen Vertriebsformen aufwirft, wurde an anderer Stelle bereits gesprochen. Die Hauptsaison erstreckt sich hier mit unregelmäßigen Schwankungen auf die Monate März bis Oktober. Der Umsatz von 1956 beträgt etwa das Zweieinhalbfache des Umsatzes von 1950.

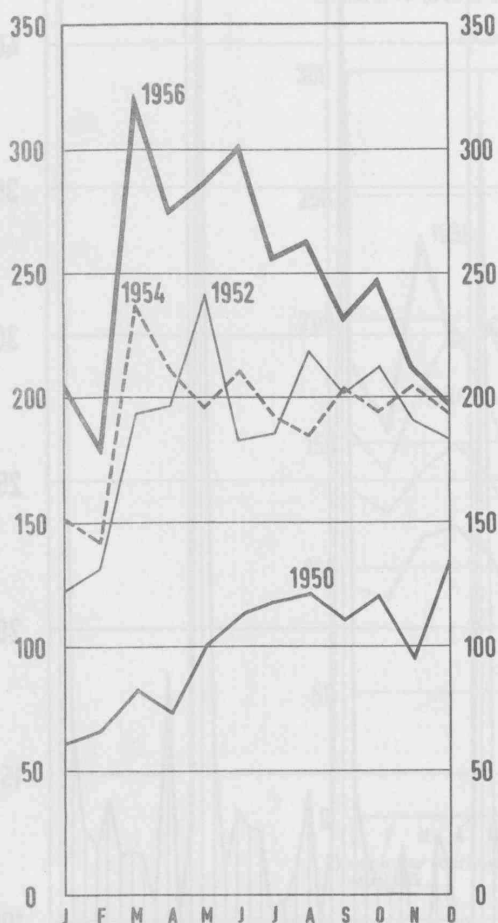
Eine der bemerkenswertesten Erscheinungen in seinem saisonalen Umsatzrhythmus bietet der Einzelhandel mit Spielwaren aller Art (6481). Denn hier erbringt das Weihnachtsgeschäft nicht weniger als 34,0 vH des Jahresumsatzes, während noch eine ganz ge-

und Schuhmacherbedarf (6482) für 1956. Hierfür dürften - abgesehen von dem durch die voraufgehende Notzeit bedingten relativ hohen Niveau 1950 - auch langfristige Verbrauchswandlungen bestimmend sein, die durch die inzwischen erfolgte Auffüllung der Warenmärkte stärker zum Durchbruch kommen. Auf den Monat Dezember entfallen 13,7 vH des Jahresumsatzes.

Schaubild 11

Die Entwicklung der monatlichen Umsätze<sup>1)</sup>  
im Einzelhandel mit Kraftwagen und  
Zubehör (6475) 1950, 1952, 1954 und 1956

1950 = 100



1) nach der repräsentativen Einzelhandelsumsatzstatistik.

ringe Belebung im März oder April eintritt (Ostern). Die Umsatzsteigerung gegenüber 1950 beträgt 97 vH.

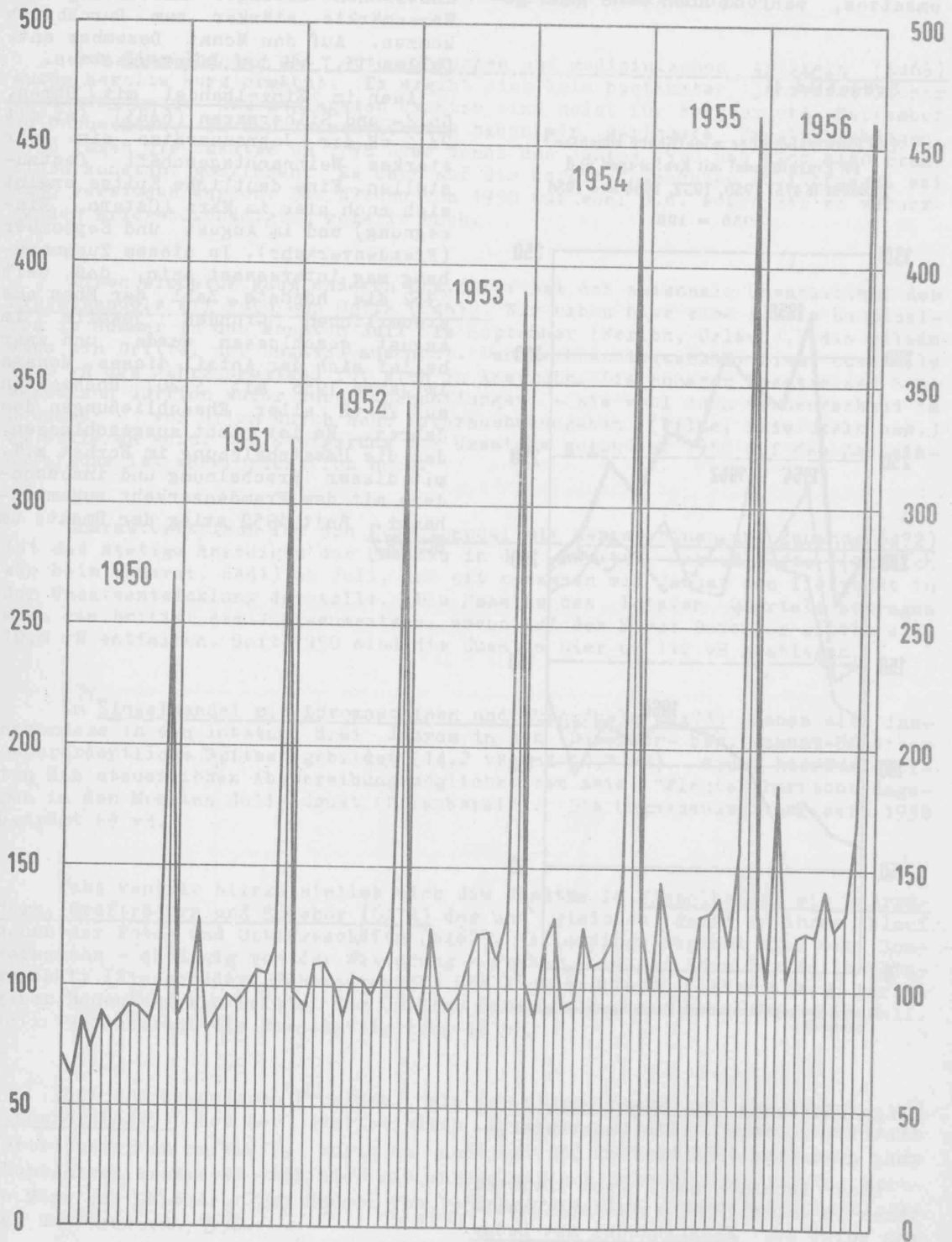
Eine Abnahme auf zwei Drittel ihres im Jahre 1950 erzielten Umsatzes zeigt der Einzelhandel mit Leder

Auch im Einzelhandel mit Uhren, Gold- und Silberwaren (6483) ist mit 24,2 vH der Jahresumsätze ein sehr starkes Weihnachtsgeschäft festzustellen. Eine deutliche Spitze ergibt sich auch hier im März (Ostern, Einsegnung) und im August und September (Fremdenverkehr). In diesem Zusammenhang mag interessant sein, daß seit 1952 die höchste Zahl der Ehen aus steuerlichen Gründen jeweils im August geschlossen wurde, und zwar belief sich der Anteil dieses Monats im Jahre 1956 mit 3 207 Hochzeiten auf 20 vH aller Eheschließungen des Jahres. Es ist nicht ausgeschlossen, daß die Umsatzbelebung im Herbst z.T. mit dieser Erscheinung und insbesondere mit dem Fremdenverkehr zusammenhängt. Seit 1950 stieg der Umsatz um 60 vH.



Die Entwicklung der monatlichen Umsätze<sup>1)</sup> im Einzelhandel mit Uhren, Gold- und Silberwaren (6483) 1950 bis 1956

1950 = 100



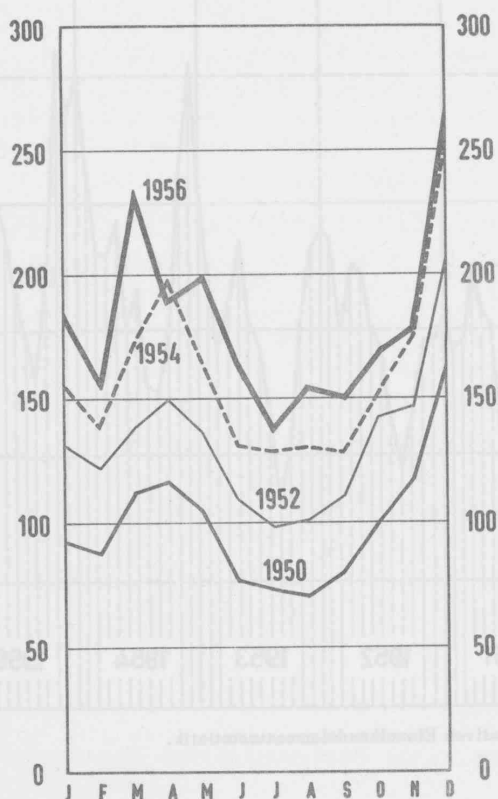
1) nach der repräsentativen Einzelhandelsumsatzstatistik.

Eine stärkere Akzentuierung der Frühjahrssaison und ein weniger ausgeprägtes Weihnachtsgeschäft (9,5 vH und 9,4 vH im März und April und 9,1 vH und 13,0 vH im November und Dezember) zeigt der Einzelhandel mit Blumen und Sämereien (6484). Ursache für die hohen Umsätze im Frühjahr dürfte neben Ostern und Pfingsten der Bedarf an Pflanzen, Sämereien und Gartengeräten sein. Auch hier haben sich die Umsätze seit 1950 um 83 vH erhöht. - Als Gründe wären anzuführen: Steigende Repräsentation, Wohnungsbau (Zimmerpflanzen und Gärten) und der gegenüber 1950 angestiegene durchschnittliche Wohlstand.

Schaubild 13

Die Entwicklung der monatlichen Umsätze<sup>1)</sup>  
im Einzelhandel mit Blumen und  
Sämereien (6484) 1950, 1952, 1954 und 1956

1950 = 100



1) nach der repräsentativen Einzelhandelsumsatzstatistik.

Die beiden letzten Gründe dürften auch für die starke Erhöhung des Umsatzes im Einzelhandel mit zoologischen Artikeln (6485) ihre Bedeutung haben. Gegenüber 1950 verdreifachte er sich nahezu. Etwa 15,1 vH der Umsätze entfallen auf das Weihnachtsgeschäft, während die niedrigsten dagegen in die erste Jahreshälfte fallen.

Die Erwartung, daß der Umsatzrhythmus des Einzelhandels mit Brennmaterial (6487) dem des Einzelhandels mit Roheis reziprok sein müßte, bestätigt sich etwa, wobei die Lagerungsfähigkeit des Brennmaterials zu einer gewissen

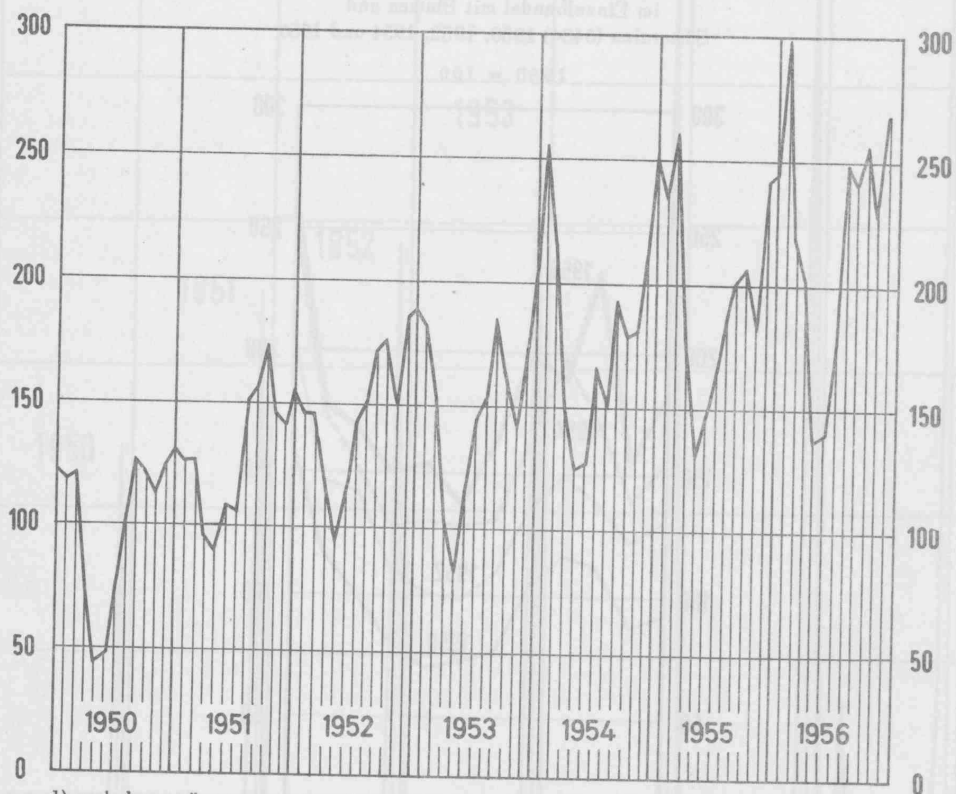


zeitlichen Verschiebung beiträgt. Als Monate mit den höchsten Umsätzen mit je 9,4 vH stellen sich September und Oktober heraus sowie Dezember und Januar mit 9,9 vH und 9,4 vH. Die geringsten Umsätze treten in den Monaten April bis Juni auf. Gegenüber 1950 erhöhten sich die Umsätze um 121 vH (erhöhter Bedarf durch Neubauten).

Schaubild 14

Die Entwicklung der monatlichen Umsätze<sup>1)</sup> im Einzelhandel  
mit Brennmaterial (6487) 1950 bis 1956

1950 = 100



1) nach der repräsentativen Einzelhandelsumsatzstatistik.

Der saisonale Ablauf der monatlichen Umsätze des Einzelhandels mit Altwaren (6488) zeigt keine Besonderheiten. Auf das Dezembergeschäft entfallen 13,2 vH des Umsatzes. Eine weitere Umsatzspitze ergibt sich im Frühjahr. Die Umsätze im vergangenen Jahr überstiegen diejenigen von 1950 um ein Drittel, sind aber in den letzten drei Jahren zurückgegangen.

Im Gemischwareneinzelhandel (6417) (Dezember-Umsatz 9,9 vH) sind Umsatzbelebungen noch im März und April festzustellen. Der Umsatz von 1950 konnte bis 1956 fast verdoppelt werden.

Einen besonders eigenartigen Ablauf der monatlichen Umsätze finden wir bei den Reformhäusern (6419). Seit 1950 sind die Umsätze hier auf das Dreifache gestiegen, wobei mitbestimmend für den Steigerungsgrad das noch relativ niedrige Niveau von 1950 sein mag. Ganz deutlich lassen sich hier zwei Sai-

sons unterscheiden: Herbst/Winter in den Monaten Oktober, November und Dezember und Frühjahr (Kurzeit) im März, April und Mai. Die niedrigsten Umsätze fallen in den Juli und August. Die Umsätze im Dezember betragen 11,1 vH des Jahresumsatzes 1).

- 1) Weitere Schaubilder über die Klassen 6425, Einzelhandel mit Milch und Milcherzeugnissen; 6438, Einzelhandel mit Schuhwaren; 6441, Einzelhandel mit Haus- und Küchengeräten; 6467, Einzelhandel mit Foto und Optik; 6462, Drogerien; 6481, Einzelhandel mit Spielwaren aller Art und 6419, Reformhäuser sind enthalten in "Hamburg in Zahlen", Heft 15/1957, "Struktur und Entwicklung des Hamburger Einzelhandels".



Zusammenfassend lassen sich folgende Gründe für Umsatzveränderungen nennen:

a) Saisonal

1) Feste u.ä.

Geschenke zu Weihnachten, Ostern, Pfingsten, Einsegnung, Eheschließung? und besondere Konsumgewohnheiten zur Fastenzeit

2) Einkommensveränderungen bzw. Ausgabenerhöhungen

13. Monatsgehalt, Weihnachtsgratifikationen, Abhebung von Sparkonten (Dezember), Kreditfinanzierung

3) Jahreszeit oder Witterung

Kur, Reisen und Fremdenverkehr, Kauf von Kraftfahrzeugen und Fahrrädern, Fotoartikeln, Sommer- und Wintersport, Hausputz, Instandsetzungen, spezielle Sommer- und Winterartikel, Einfluß der Witterung auf den Saisonbeginn

4) Absatzpflege des Einzelhandels

Sommerschlußverkauf, Winterschlußverkauf, Räumungsverkäufe, Modewechsel

5) Steuerliche Gründe

Abschreibungen, Eheschließungen

6) Mit der Produktion zusammenhängende Gründe

Zeitpunkt der Fertigstellung von Wohnungen

7) Politische Ereignisse

Vorratskäufe

b) Konjunkturrell

1) Zahl der Konsumenten

Steigende Einwohnerzahl, Steigerung des Fremdenverkehrs

2) Lohnerhöhungen

3) Preiserhöhungen

4) Verbrauchswandlungen

Steigende Nachfrage nach Gütern des gehobenen Bedarfs und nach teureren Sorten, häufigerer Wandel der Mode

5) Größere Wohnfläche

6) Wirtschaftspolitische Maßnahmen, Gesetzgebung

**S a i s o n a l** gesehen findet im Dezember eine Kombination einer ganzen Reihe von Faktoren statt. Diese Kombination ist es auch, die zu der überragenden Stellung des Weihnachtsgeschäftes führt, und zwar werden in 46 von insgesamt 60 Klassen die höchsten Umsätze im Dezember gezählt, Mai und Juli folgen mit je 4 Klassen. Die zweithöchsten Umsätze dagegen fallen für 23 Klassen in den November (12 in den Oktober) und die dritthöchsten Umsätze von 20 Klassen in den Oktober (13 in den November). Damit ist die große Bedeutung des letzten Quartals für die Umsätze des Einzelhandels klar herausgestellt.

Die niedrigsten Umsätze von insgesamt 21 Klassen waren im Februar (Januar 10, Juli 5), die zweitniedrigsten Umsätze von 23 Klassen im Januar (Februar 15, Juni 11) und die drittniedrigsten Umsätze von je 8 Klassen im Juni und August zu verzeichnen. Gründe: Hohe Ausgaben Oktober bis Dezember und kein Bedarf im Januar, Februar und im Sommer.

Von den **k o n j u n k t u r e l l e n** Einflüssen mag der Fremdenverkehr sichtbar geworden sein (Galanterie- und Lederwaren), während eine Kombination von Lohnerhöhungen, Verbrauchswandlungen und mehr Wohnraum pro Kopf zu starken Umsatzanstiegen im Einzelhandel mit Rundfunkgeräten, Blumen, zoologischen Artikeln und einer stärkeren Ausprägung der Sommersaisons (Oberkleidung, Schuhwaren) beigetragen hat. Die einzelnen Faktoren veränderten sich bis 1956 gegenüber 1950 etwa wie folgt:

Die Wohnbevölkerung nahm um etwa 12 vH und der Fremdenverkehr um etwa 30 vH zu. Die Löhne und Gehälter stiegen um etwa 25 vH bis 30 vH, während sich der Preisindex für die Lebenshaltung der mittleren Verbrauchergruppe um etwa 10 vH 1) erhöhte. Der Zugang an Wohnungen schließlich betrug rd. 30 vH gegenüber 1950. Die durch Einflüsse der Wirtschaftspolitik und Verbrauchswandlungen hervorgerufenen Umsatzerhöhungen sind nicht meßbar.

---

1) Im Preisindex wird die jeweilige Preissteigerung einer bestimmten Warenauswahl (4-Personenhaushalt der mittleren Verbrauchergruppe) errechnet. In ihm kommt die Preisveränderung dieser Auswahl zum Ausdruck.



## II. Die Umsätze des Einzelhandels in den Jahren 1950 und 1955 nach der Jahresumsatzsteuerstatistik

Im Gegensatz zur repräsentativen Einzelhandelsumsatzstatistik handelt es sich bei der Umsatzsteuerstatistik um eine totale Statistik. Sie zählt alle Unternehmen (nicht Betriebe!), die gewerbesystematisch dem Einzelhandel zugeordnet wurden und in den betreffenden Jahren umsatzsteuerpflichtig waren. Der ambulante Handel ist in den Zahlen mitenthalten.

Bezüglich der Methodik sei auf die Ausführungen und Fußnoten auf Seite 89 verwiesen. Naturgemäß muß sich in der Umsatzsteuerstatistik 1950 eine höhere Zahl von Unternehmungen ergeben als in der Arbeitsstättenzählung 1950. Während diese die Zahl der Unternehmen wiedergibt, die an einem bestimmten Stichtag bestanden, sind in der Umsatzsteuerstatistik alle Unternehmen enthalten, die im Zeitraum eines Jahres umsatzsteuerpflichtig wurden. Hier sind also auch die Firmen erfaßt worden, die zwischen dem 1. Januar 1950 bis zum Stichtag der Arbeitsstättenzählung am 13.9.1950 ihren Betrieb einstellten, oder ihn zwischen dem Stichtag und dem 31.12. eröffneten.

Es sei ferner darauf hingewiesen, daß in der Umsatzsteuerstatistik die Umsätze der Unternehmen am Unternehmenssitz erfaßt werden. Es sind in den Zahlen also die Umsätze auswärtiger Filialen Hamburger Firmen mit enthalten, obwohl diese Umsätze nicht in Hamburg getätigt wurden und es können wiederum die Umsätze von Zweigbetrieben auswärtiger Unternehmen in Hamburg nicht berücksichtigt werden, obwohl sie in Hamburg anfallen. Eine regionale Bereinigung wurde nur im Zweig 641 für die Warenhäuser durchgeführt. Hier wurden die gesamten Umsätze aller in Hamburg gelegenen Verkaufsstellen berücksichtigt. In allen übrigen Fällen war dies nicht möglich. Jedoch wurden für 1954 die örtlichen Umsätze in Hamburg nach Zweigen gesondert errechnet. Es wird an anderer Stelle darauf hingewiesen.

Umsatzentwicklungen, die nicht den wirklichen Verlauf wiedergeben, können in einzelnen Klassen dann entstehen, wenn die Zurechnung bedeutender Betriebe in den Statistiken der gegenübergestellten Jahre unterschiedlich vorgenommen worden ist, etwa durch Verlagerung des wirtschaftlichen Schwerpunkts eines Unternehmens, z.B. vom Einzel- zum Großhandel, vom Einzelhandel mit Sportartikeln zum Einzelhandel mit Oberkleidung, vom Einzelhandel zur Produktion oder umgekehrt, durch Sitzverlagerung nach außerhalb oder nach Hamburg u.a.m.

Aus Anhangtabelle 3 geht neben den absoluten Zahlen der Anteil jeder Klasse an der Gesamtzahl der Steuerpflichtigen und den Gesamtumsätzen des Einzelhandels hervor. Es ist ferner für die Gruppe, Zweige und Klassen eine Gliederung nach Umsatzgrößenklassen gegeben und der Anteil in vH der einzelnen Größenklassen an der Gesamtzahl der Unternehmen und des Umsatzes der Gruppe, der Zweige und Klassen errechnet worden. Bereits bei einer ersten Betrachtung zeichnen sich klar zwei Ergebnisse ab, und zwar

1. eine Tendenz zum Unternehmen mit höheren Umsätzen. So stieg der Anteil der Unternehmen mit einem Jahresumsatz von 50 000 DM und mehr von 36,8 vH im Jahre 1950 auf 48,6 vH im Jahre 1955. Der Anteil dieser Unternehmen am Umsatz erhöhte sich von 87,0 vH auf 92,6 vH;
2. ein relatives Zurückbleiben der Umsätze des Einzelhandels mit Lebensmitteln (Zweig 642), und zwar sank sein Anteil von 43,4 vH des gesamten Umsatzes im Einzelhandel auf 37,0 vH. Den stärksten Fortschritt erzielten dagegen die im Zweig 641 (Einzelhandel mit Waren aller Art) vereinigten Firmen durch eine Erhöhung ihres Anteils von 10,3 vH auf 15,1 vH.



Es soll nunmehr auf Einzelheiten aus dem Ergebnis der Umsatzsteuerstatistik eingegangen werden.

a) Die Gliederung nach Zweigen und Klassen

Während die Gesamtzahl der Unternehmen sich von 1950 bis 1955 um gut 1 vH erhöhte, stieg der Umsatz um etwa 62 vH. An dieser Entwicklung hatten die einzelnen Zweige und Klassen einen verschiedenen hohen Anteil. der Anteil der Zweige an der Gesamtzahl der Unternehmen des Einzelhandels und dem Gesamtumsatz ergibt sich wie folgt:

| Zweige / Gruppe                                   | In vH der Steuerpflichtigen der Gruppe Einzelhandel |      | In vH des Gesamtumsatzes der Gruppe Einzelhandel |      |
|---|---|------|--|------|
|   | 1950  | 1955 | 1950   | 1955 |
| 641 Einzelhandel mit Waren aller Art              | 1,9   | 1,9  | 10,3   | 15,1 |
| 642 Einzelhandel mit Lebensmitteln aller Art      | 53,1  | 51,6 | 43,4   | 37,0 |
| 643 Einzelhandel mit Bekleidung usw.              | 12,0  | 11,7 | 16,7   | 15,6 |
| 644 Einzelhandel mit Hausrat, Möbeln usw.         | 6,8   | 6,7  | 8,2  | 9,2  |
| 645 Einzelhandel mit Druckereierzeugnissen usw.   | 6,2   | 6,5  | 4,0  | 4,6  |
| 646 Einzelhandel mit chemischen Erzeugnissen usw. | 5,8   | 6,8  | 5,1  | 6,1  |
| 647 Einzelhandel mit Maschinen, Fahrrädern usw.   | 3,0   | 3,3  | 5,3  | 5,9  |
| 648 Sonstiger Facheinzelhandel                    | 11,2  | 11,5 | 7,0  | 6,5  |
| 64 Einzelhandel                                   | 100   | 100  | 100  | 100  |

Für etwa 25 Klassen des Einzelhandels ist eine Zunahme in der Zahl der Steuerpflichtigen festzustellen, für 28 ein Rückgang. Durch ihre positive Entwicklung fallen insbesondere auf: Reformwarengeschäfte (6419) mit 37 Steuerpflichtigen 1955 gegenüber 27 im Jahre 1950, Einzelhandel mit Getränken (6427) mit 209 (139), Einzelhandel mit Textilwaren aller Art (6431) mit 1 342 (953), Einzelhandel mit Kürschnerwaren (6437) mit 55 (25), mit Galanterie- und Lederwaren (6457) mit 202 (141), mit Foto und Optik (6467) mit 135 (90) u.a.m.

Wie bereits an anderer Stelle erwähnt, wurden für 1954 die örtlichen Umsätze in Hamburg nach Zweigen errechnet. Danach sind in den Umsatzzahlen der Zweige Einzelhandel mit Lebensmitteln aller Art (642) und Einzelhandel mit Maschinen, Fahrrädern, Kraftfahrzeugen usw. (647) in gewissem Umfang Umsätze von Nebenbetrieben enthalten, die außerhalb Hamburgs liegen, im Einzelhandel mit Bekleidung (643) waren die Umsätze der in Hamburg gelegenen Niederlassungen auswärtiger Unternehmen bedeutsam. Entsprechend fallen oder steigen die Anteile dieser Klassen am Gesamtumsatz gegenüber den aus der Anhangtabelle 3 gewonnenen Zahlen. Es ergibt sich folgende Struktur des Einzelhandels in Hamburg:

| Zweige / Gruppe                                   | vH des Umsatzes der Gruppe Einzelhandel |
|---|---|
| 641 Einzelhandel mit Waren aller Art              | 10,2                                    |
| 642 Einzelhandel mit Lebensmitteln aller Art      | 39,9                                    |
| 643 Einzelhandel mit Bekleidung usw.              | 18,4                                    |
| 644 Einzelhandel mit Hausrat, Möbeln usw.         | 9,1                                     |
| 645 Einzelhandel mit Druckereierzeugnissen usw.   | 4,5                                     |
| 646 Einzelhandel mit chemischen Erzeugnissen usw. | 6,2                                     |
| 647 Einzelhandel mit Maschinen, Fahrrädern usw.   | 5,5                                     |
| 648 Sonstiger Facheinzelhandel                    | 6,3                                     |
| 64 Einzelhandel                                   | 100                                     |



Für 1955 konnte eine regionale Bereinigung der Umsätze nach Zweigen noch nicht durchgeführt werden. Es muß deshalb von den Anteilsziffern nach Anhangtafel 3 ausgegangen werden.

Die Umsatzentwicklung in den Zweigen und Klassen ergibt im übrigen folgendes Bild:

Zweig 642, Einzelhandel mit Nahrungs- und Genußmitteln. Die Abnahme der Zahl der Umsatzsteuerpflichtigen von 1950 auf 1955 um 210 ist vor allem auf Rückgänge im Einzelhandel mit Kartoffeln, Gemüse und Obst (6422) um 265 Unternehmen, im Einzelhandel mit Fischen (6423) um 133 Firmen und im Einzelhandel mit Süßwaren (6426) um 105 Umsatzsteuerpflichtige zurückzuführen. Hinter der durchschnittlichen Umsatzentwicklung des Einzelhandels überhaupt bleiben fast alle Klassen dieses Zweiges zurück. Eine Ausnahme macht nur der Einzelhandel mit Getränken (6427). Der Anteil des Einzelhandels mit Lebensmitteln aller Art (6421) am Gesamtumsatz fiel von 23,4 vH auf 19,8 vH, der des Einzelhandels mit Milch und Milcherzeugnissen (6452) von 7,2 vH auf 5,7 vH und der des Einzelhandels mit Tabakwaren (6428) von 6,4 vH auf 5,5 vH.

Das relative Zurückbleiben des Zweiges 642 hinter der allgemeinen Umsatzentwicklung bedeutet ein Wirksamwerden des Engelschen Gesetzes, das von dem Leiter des Statistischen Amtes Berlin, Engel, bereits in den sechziger Jahren des vorigen Jahrhunderts formuliert wurde. Es besagt, daß bei steigendem Einkommen der Anteil der Ausgaben für Nahrungsmitteln an den Gesamtausgaben des Haushalts zurückgeht. Allerdings entfällt auf den Einzelhandel nur ein Teil der Haushaltsausgaben (Rest: Handwerk, Gaststätten, Wohnungsvermietung, Verkehr, Sparkasse u.a.m.), auch müssen bei derartigen Beobachtungen die für die einzelnen Waren unterschiedlichen Preisentwicklungen berücksichtigt werden, doch dürfte die gekennzeichnete Entwicklung der Tendenz nach vorliegen.

Einen Rückgang eines Umsatzanteils von 16,7 vH auf 15,6 vH hat der Zweig 643, Einzelhandel mit Bekleidung, zu verzeichnen. Dies ist - wie bereits erwähnt - vor allem auf den geringen Umsatzanstieg im Einzelhandel mit Schnittwaren, mit Wäsche, Bett- und Miederwaren und mit Wirk-, Strick- und Kurzwaren (6432 bis 6434) und im Einzelhandel mit Schuhwaren (6438) zurückzuführen. Bedeutende Zunahmen waren zu verzeichnen im Einzelhandel mit Textilwaren aller Art (6431) mit einer Steigerung der Umsätze von 68 Mio DM auf 120 Mio DM (3,7 auf 4,0 vH) und im Einzelhandel mit Oberbekleidung (6436) mit einer Steigerung von 97 Mio DM auf 168 Mio DM (5,3 auf 5,6 vH). Der relativ stärkste Anstieg ergab sich im Einzelhandel mit Kürschnerwaren (6437) mit einer Zunahme von 2,4 Mio DM auf 6,9 Mio DM.

Der Zweig 644 (Hausrat usw.) weist einen Rückgang nach der Zahl der Unternehmen, und zwar von 1 471 auf 1 463 und eine Zunahme der Umsätze von 150 Mio DM auf 275 Mio DM auf. Die positivste Entwicklung ergibt sich hier für den Einzelhandel mit Elektrogeräten (6443), der seinen Umsatz von 15 Mio DM auf 44 Mio DM fast verdreifachen konnte und dessen Anteil am Gesamtumsatz sich von 0,8 vH auf 1,5 vH fast verdoppelte. Eine ähnlich günstige Entwicklung hat der Einzelhandel mit Möbeln (6446) genommen, der seinen Umsatz von 44 Mio DM auf 96 Mio DM mehr als verdoppeln konnte und seinen Anteil am Gesamtumsatz von 2,5 vH auf 3,2 vH erhöhte. Ebenfalls eine Verdoppelung der Umsätze konnte auch der Einzelhandel mit Glas- und Porzellan (6442) erzielen, der allerdings gleichzeitig einen Rückgang in der Zahl der Unternehmen von 79 auf 52 erfuhr. Mit der durchschnittlichen Umsatzentwicklung nicht ganz schritthalten konnten die Klassen 6441, Einzelhandel mit Metallwaren, und 6447, Einzelhandel mit Teppichen und Gardinen.

Von nicht unerheblicher Bedeutung für die Entwicklung im Zweig 644 dürften die rege Bautätigkeit seit 1950, der technische Fortschritt und die gestiegenen Ansprüche der Konsumenten sein.

Sowohl seinen Anteil an der Gesamtzahl der Unternehmungen des Einzelhandels als auch am Gesamtumsatz konnte der Zweig 645, Einzelhandel mit Druckereierzeugnissen usw., erhöhen. Bemerkenswert ist die Umsatzsteige-



rung in den Klassen 6451 bis 6453, Bücher, Zeitungen, Musikalien, von 25 Mio DM auf 57 Mio DM und im Einzelhandel mit Kunst- und kunstgewerblichen Gegenständen (6456) von 4 Mio DM auf 7,7 Mio DM. Hinter dem allgemein starken Umsatzzuwachs der Klassen 6451 bis 6453 blieb nur der Einzelhandel mit Papier und Schreibwaren (6454) zurück, dessen Umsätze von 29,5 Mio DM auf 45,7 Mio DM anstiegen. Die positive Entwicklung in diesem Zweig dürfte ihre Ursache u.a. in den seit 1950 stark angestiegenen Umsätzen der Buchgemeinschaften und des Buchhandels haben.

Auch im Zweig 646, Einzelhandel mit chemischen Erzeugnissen usw., liegt der Zuwachs in der Zahl der Unternehmen und des Umsatzes über dem Durchschnitt. Der Umsatz stieg am stärksten im Einzelhandel mit Seifen, Ölen, Parfüm (6464/65), und zwar von 18 Mio DM auf 49 Mio DM. Auch die Umsatzsteigerung bei den Apotheken (6461) von 29 Mio DM auf 56 Mio DM, im Einzelhandel mit optischen und feinmechanischen Instrumenten (6467) von 8,8 Mio DM auf 20,8 Mio DM und bei den Drogerien von 29 Mio DM auf 56 Mio DM ist erheblich. In seiner Entwicklung blieb lediglich der Einzelhandel mit orthopädischen und medizinischen Gegenständen (6966) zurück (3,6 Mio DM auf 3,9 Mio DM), der nach der Zahl seiner Unternehmen die in diesem Zweig einzige Einbuße erlitt, und zwar von 36 auf 33 Unternehmen.

Ebenfalls positiv ist die Entwicklung im Zweig 647, Einzelhandel mit Maschinen, Fahrrädern, Kraftfahrzeugen usw., die aus einem Umsatzanstieg in der Kraftfahrzeugbranche (6475/76) und in der Klasse 6477, den Tankstellen ohne Garagen, herrührt. In beiden Fällen verdoppelten sich nahezu die Umsätze (48,5 Mio DM auf 94,4 Mio DM und 11,3 Mio DM auf 22,4 Mio DM). Bemerkenswert ist der starke Zuwachs bei den Tankstellen von 162 auf 274 Unternehmen. Grund dürfte in beiden Fällen die steigende Motorisierung sein. Rückgänge in der Zahl der Firmen (71 auf 50) und im Anteil am Gesamtumsatz (0,8 vH auf 0,7 vH) ergeben sich für den Büromaschineneinzelhandel (6473), doch ist diese Entwicklung wegen der oft schwierigen Zurechnung (Großhandel, Reparaturbetrieb, Importhandel) schwer zu beurteilen.

Die Entwicklung in den Klassen des Sonstigen Facheinzelhandels ist uneinheitlich. Die Klassen 6483, Uhren, Gold- und Silberwaren, und 6484, Blumen, Sämereien usw., weisen jeweils etwa eine Verdoppelung der Umsätze aus, und zwar von 17 Mio DM auf 33 Mio DM und von 14 Mio DM auf 26 Mio DM. Der Umsatzanstieg im Einzelhandel mit Spielwaren (6481) von 4,4 auf 7,2 Mio DM und im Einzelhandel mit Leder und Schuhmacherbedarf (6482) von 1,7 auf 2,4 Mio DM erscheint nicht sehr bedeutend. Dagegen bleibt die Umsatzzunahme beim Einzelhandel mit Brennmaterial (6487) und beim Einzelhandel mit zoologischen Artikeln und Futtermitteln (6485/86) hinter der allgemeinen Entwicklung zurück. Eine Verringerung der Unternehmen ist für den Einzelhandel mit Spielwaren (6481) von 113 auf 84 und mit Brennmaterial (6487) von 777 auf 762 zu bemerken.

#### b) Die Gliederung nach Umsatzgrößenklassen

Es wurde eine Einteilung in insgesamt 6 Umsatzgrößenklassen vorgenommen. Diese Beschränkung auf 6 Größenklassen war deshalb notwendig, weil die Zahl der Unternehmen mit Umsätzen über 250 000 DM, 500 000 DM bzw. 1 Mio DM im Einzelhandel geringer ist und aus Gründen der statistischen Geheimhaltung in diesen Fällen keine Zahlen veröffentlicht werden können. Diese Unternehmen wurden generell in der Größenklasse der Umsätze von 250 000 DM und mehr zusammengefaßt.

Aus der Übersicht ergibt sich ein oft hoher Prozentsatz von Unternehmen mit einem Umsatz bis 10 000 DM. Insbesondere in dieser, aber auch in den nächstfolgenden Umsatzgrößenklassen werden Unternehmen zu finden sein, deren Umsätze sich nicht auf das ganze Jahr beziehen, sondern infolge Betriebseröffnung, Betriebseinstellung, Inhaberwechsel, Betriebsverlegung oder als Saisonbetriebe nur mit dem Umsatz einiger Monate umsatzsteuerpflichtig geworden sind oder bei denen es sich um Nebenerwerbsfälle oder ambulante Betriebe handelt. Man wird in den unteren Umsatzgrößenklassen allgemein von einer stärkeren Fluktuation der Unternehmen sprechen können.



Es ist in diesem Rahmen nicht möglich, Zweig für Zweig und Klasse für Klasse in aller Ausführlichkeit zu besprechen, es soll hier nur auf einige Besonderheiten aufmerksam gemacht werden.

Wegen der geringen Zahl der Firmen in einigen Klassen des Zweiges 641 erscheint seine Aufgliederung nicht zweckmäßig. Es war klar, daß gerade in diesem Zweig eine außerordentliche Divergenz im Anteil der einzelnen Umsatzgrößenklassen am Gesamtumsatz und der Zahl der Firmen klaffen mußte. So erzielten 1950 40,9 vH der Firmen (bis 10 000 DM Umsatz) 0,3 vH des Gesamtumsatzes dieses Zweiges und 4,6 vH der Firmen (über 250 000 DM Umsatz) 92,2 vH des gesamten Umsatzes. Eine Abnahme in der Zahl der Firmen ist in den Größenklassen bis 20 000 DM, ein Anstieg bei den übrigen Größenklassen für 1955 zu verzeichnen.

Im Zweig 642 (Einzelhandel mit Lebensmitteln aller Art), dessen Umsätze im wesentlichen in den Größenklassen über 50 000 DM und dessen Hauptzahl der Unternehmen in den Umsatzgrößenklassen zwischen 20 000 DM und 250 000 DM liegt, fällt besonders der Einzelhandel mit Milch- und Milcherzeugnissen (6425) ins Auge. Wie in keiner anderen Klasse des Einzelhandels konzentrieren sich 1955 62,5 vH der Unternehmen (1950 55,1 vH) und 64,7 der Umsätze in der Größenklasse von 100 000 DM bis 250 000 DM.

Im Zweig 643 (Einzelhandel mit Bekleidung usw.) entfallen auf die höchste Umsatzgrößenklasse rd. 10 vH der Firmen und rd. 70 vH des Umsatzes. Eine wesentliche Veränderung dieser Anteile hat von 1950 bis 1955 nicht stattgefunden. Die Zahl der Firmen mit einem Umsatz von einer Millionen DM und mehr erhöhte sich um 17 auf 60 Unternehmen. Der Anteil der Unternehmen mit einem Umsatz bis zu 20 000 DM verringert sich von 49,7 vH auf 40,9 vH.

Das Bild im Zweig 644 (Einzelhandel mit Hausrat usw.) ist weniger einheitlich. So gab es z.B. im Einzelhandel mit Kinderwagen, Korbmöbeln usw. (6445) in den beiden Vergleichsjahren nicht ein Unternehmen mit einem Umsatz über 250 000 DM. Im gesamten Zweig verzeichnet dagegen nur diese Umsatzgrößenklasse eine Erhöhung ihres Anteils am Gesamtumsatz, und zwar von 55,5 vH auf 71,9 vH. Dies entspricht etwa der Entwicklung in mehreren Klassen dieses Zweiges mit Ausnahme des Einzelhandels mit Teppichen, Gardinen usw. (6447), dessen Umsätze bereits 1950 zu 84,8 vH in diese Größenklasse fielen (1955 84,5 vH). Dagegen liegt im Einzelhandel mit Rundfunkartikeln (6444), (1950 36,5 vH und 1955 51 vH), mit Hausrat (6441) mit 41,7 vH und 47,8 vH und im Einzelhandel mit Musikinstrumenten (6449) mit 41 vH und 52 vH der Anteil dieser Größenklasse niedriger. Beachtlich ist der Anstieg des Umsatzes je Betrieb im Einzelhandel mit Glas- und Porzellanwaren (6442) von 97 600 DM auf 300 700 DM, der u.a. auf den starken Rückgang der Kleinbetriebe zurückzuführen ist, und im Einzelhandel mit Elektrogeräten (6443) von 92 700 auf 223 600 DM.

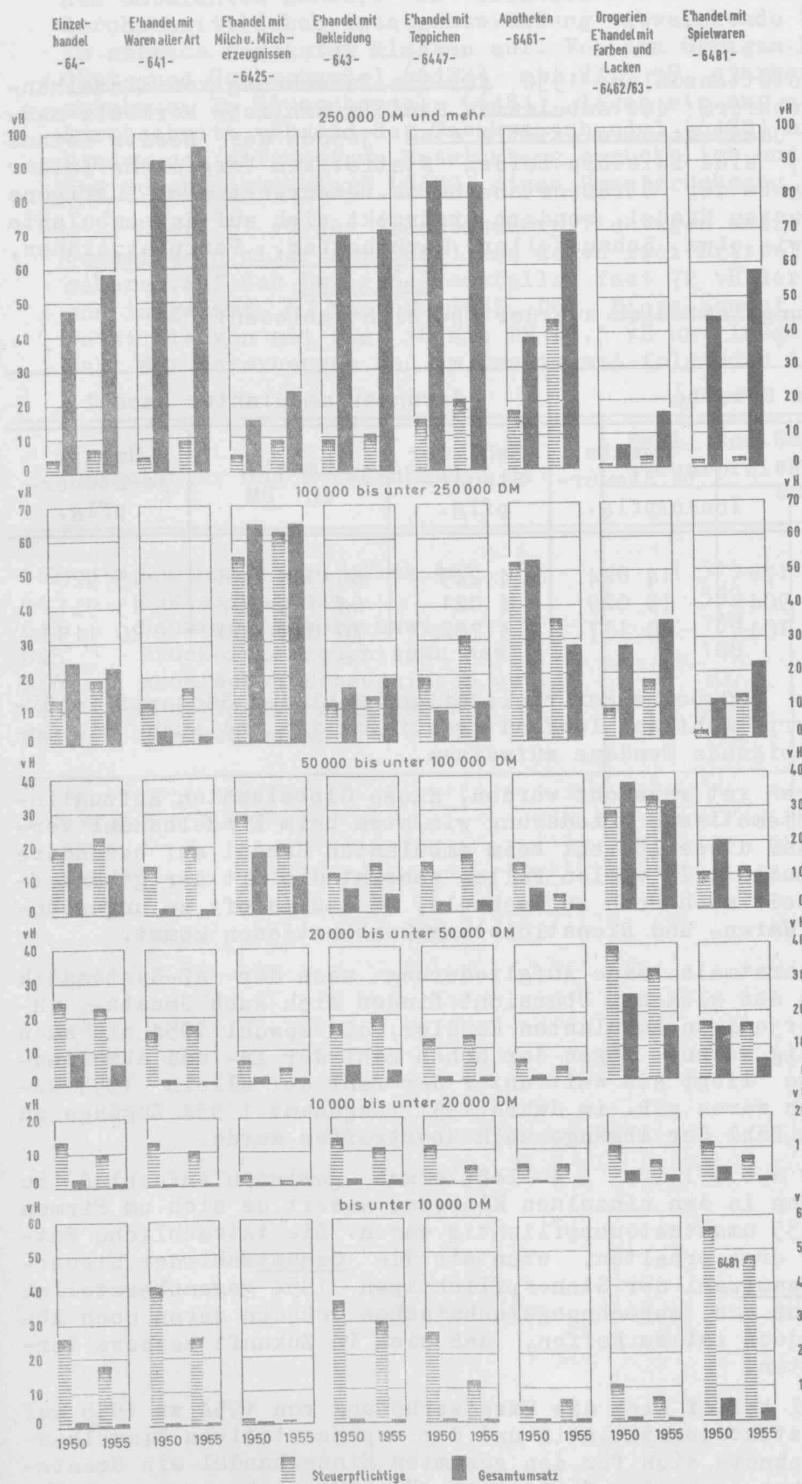
Im Zweig 645 (Einzelhandel mit Druckereierzeugnissen usw.) sind es der Einzelhandel mit Briefmarken (6455) und der Einzelhandel mit Kunstgegenständen (6456), deren Anteil in der Größenklasse über 250 000 DM Umsatz mit 30,9 vH und 28,0 vH im Jahre 1955 am geringsten ist, wobei für den Briefmarkenhandel gesagt werden muß, daß überhaupt erstmals 1955 Betriebe Umsätze dieser Größenordnung aufzuweisen hatten. Relativ stark vertreten war 1950 beim Briefmarkenhandel (6455) der Anteil der Umsatzgrößenklasse von 100 000 DM bis 250 000 DM mit 47,3 vH des Umsatzes und bei den Antiquitätengeschäften (6456) 1950 mit 30,3 vH und 1950 mit 42,9 vH. Für den Einzelhandel mit Galanterie- und Lederwaren (6457) ergibt sich eine Zunahme in der Zahl der Unternehmen mit Umsätzen bis zu 10 000 DM von 48 auf 87 Firmen.

Im Zweig 646 haben wir es mit zwei auffälligen Erscheinungen zu tun, den Apotheken (6461) und Drogerien (6462). Während sich 78,8 vH der Apotheken (1950 69,3 vH) mit 97,6 vH des Umsatzes (91,5 vH) auf die Größenklasse über 100 000 DM konzentrieren, entfielen 65,1 vH (67,7) der Drogerien auf die Umsatzgrößenklassen 20 000 DM bis 100 000 DM. Zwei Drittel des Umsatzes der Drogerien dagegen (64,7 vH 1950 und 66,6 vH 1955) waren



Schaubild 15

Die Gliederung der Zahl der Steuerpflichtigen und ihrer Umsätze nach Umsatzgrößenklassen in ausgewählten Zweigen und Klassen des Einzelhandels nach der Jahresumsatzsteuerstatistik 1950 und 1955



Betrieben der Umsatzgrößenklassen 50 000 DM bis 250 000 DM zuzurechnen. Dementsprechend beträgt der durchschnittliche Umsatz je Apotheke 239 600 DM (162 900 DM) und der Drogerien 74 500 DM (53 100 DM). Eine außerordentlich starke Abnahme der Firmen mit Umsätzen bis 10 000 DM ergibt sich in der Klasse 6466, Einzelhandel mit hygienischen Gummiwaren, orthopädischen und medizinischen Artikeln. Bei den 20 vH der Apotheken, die geringere Umsätze als 100 000 DM zu verzeichnen haben, handelt es sich außer Betrieben, die neu eröffnet wurden oder ihren Besitzer wechselten, auch um Verpächter, deren Pachteinahmen in den Zahlen zum Ausdruck kommen.

Mehrere Klassen des Zweiges 647 (Einzelhandel mit Maschinen, Fahrrädern, Kraftfahrzeugen usw.) sind mit einer so geringen Zahl von Firmen besetzt, daß einige Umsatzsteuerklassen addiert werden mußten. Der Anteil der oberen Umsatzgrößenklassen (über 250 000 DM Umsatz) ist durchweg hoch und beträgt beim Einzelhandel mit Nähmaschinen (6472) sogar 94,5 vH (92,7 vH).

Beim Sonstigen Facheinzelhandel (648) bietet sich ein buntes Bild und zwar entfallen 80,3 vH (55,4 vH) des Umsatzes im Spielwarenhandel (6481) auf die Firmen mit Umsätzen über 100 000 DM und 48,8 vH (56,6 vH) der Unternehmen haben nur Umsätze bis 10 000 DM. Im Einzelhandel mit Leder und Schuhmacherbedarf (6482) haben wir nur wenige Betriebe mit Umsätzen über 100 000 DM. Groß ist auch der Anteil der Klein-Unternehmen (bis 10 000 DM) beim Blumenhandel (6484) mit 58,1 vH (46,6 vH), während die Masse der Kohlenfirmen (6487) Umsätze von durchschnittlich 20 000 DM bis 100 000 DM erzielt.



### III. Die Umsätze des ambulanten Handels 1953 bis 1955

Da bei der Arbeitsstättenzählung 1950 für die Zurechnung von Einzelhandelsbetrieben zur Betriebsform des ambulanten Handels bauliche Merkmale maßgebend waren, für die Umsatzsteuerstatistik dies jedoch der Besitz eines Straßensteuerheftes ist, sind zwischen beiden Statistiken Vergleiche leider nicht möglich. Die Ausgabe der Straßensteuerhefte beschränkt sich übrigens nicht nur auf den ambulanten Handel, sondern erstreckt sich auf das ambulante Gewerbe als solches, wie etwa Schausteller, Markthelfer, Parkplatzordner, Fremdenführer usw.

Die Gesamtentwicklung läßt sich aus der Übersicht ablesen:

| Jahre | Ambulantes Gewerbe   |              |                       | darunter ambulanter Handel |              |                       |
|-------|----------------------|--------------|-----------------------|----------------------------|--------------|-----------------------|
|       | Zahl der Steuerpflg. | Umsatz in DM | Umsatz je Steuerpflg. | Zahl der Steuerpflg.       | Umsatz in DM | Umsatz je Steuerpflg. |
| 1953  | 5 434                | 80 553 178   | 14 824                | 4 249                      | 65 944 868   | 15 520                |
| 1954  | 5 222                | 78 484 904   | 15 029                | 4 021                      | 64 139 507   | 15 951                |
| 1955  | 4 786                | 96 278 104   | 20 117                | 3 782                      | 76 075 000   | 20 115                |

Es läßt sich sagen, daß bei einer rückläufigen Zahl der Steuerpflichtigen der Umsatz je Steuerpflichtigen laufend gestiegen ist und auch die Gesamtumsätze insgesamt steigende Tendenz aufweisen.

In den letzten Jahren ist versucht worden, diese Globalzahlen aufzugliedern und eine gewerbesystematische Gliederung wie etwa beim Einzelhandel vorzunehmen. Es ist klar, daß diese Absicht beim ambulanten Handel auf besondere Schwierigkeiten stoßen mußte. In vielen Fällen scheint die Art der gehandelten Ware mit der Jahreszeit auch noch zu wechseln, so daß es oft zu ungewöhnlichen Waren- oder auch Waren- und Dienstleistungskombinationen kommt.

Für 1954 ist nun erstmals eine Aufgliederung nach der AZ-Systematik durchgeführt worden. In der gleichen Übersicht finden sich auch Umsatz-, vH-Zahlen und Meßziffern derjenigen ambulanten Händler, die sowohl 1954 als auch 1955 umsatzsteuerpflichtig waren. Wegen der hohen Zahl der An- und Abmeldungen im ambulanten Gewerbe liegt sie weit unter der Zahl der allein 1955 Umsatzsteuerpflichtigen. So waren z.B. im Jahre 1951 insgesamt 1 934 Zugänge zu verzeichnen, die von der Zahl der Abgänge noch übertroffen wurde.

Die Anhangtabelle 4 läßt einen gewissen Aufschluß zu über die Umsatzentwicklung in den einzelnen Klassen, soweit es sich um Firmen handelt, die 1954 und 1955 umsatzsteuerpflichtig waren. Die tatsächliche Entwicklung würden wir zwar erst erhalten, wenn wir die Gesamtzahl der Steuerpflichtigen 1955 der Gesamtzahl der Steuerpflichtigen 1954 gegenüberstellen würden. Im Augenblick muß aus zurechnungstechnischen Gründen davon noch Abstand genommen werden, doch ist zu hoffen, daß sich in Zukunft bessere Vergleichsmöglichkeiten bieten.

Im ambulanten Handel belief sich die Umsatzerhöhung von 1954 zu 1955 auf etwa 14 vH. Nach der Umsatzsteuerstatistik und der repräsentativen Einzelhandelsumsatzstatistik errechnete sich für den gesamten Einzelhandel ein Umsatzzuwachs, der unter dem oben erwähnten Wert liegt. Es läßt sich sagen, daß der

ambulante Handel im Jahre 1955 die Umsatzentwicklung im Einzelhandel durchaus mitgemacht hat und daß auch der Anstieg des Umsatzes je Unternehmen dem des Einzelhandels mindestens entsprach. Er erhöhte sich von 15 950 DM im Jahre 1954 auf 20 100 DM im Jahre 1955 und entspricht damit fast der allgemeinen Entwicklung im gesamten ambulanten Gewerbe (15 000 DM auf 20 100 DM).

An dieser Umsatzausweitung von 1954 zu 1955 waren die einzelnen Klassen des ambulanten Handels in verschieden starkem Maße beteiligt. Weit von der durchschnittlichen Umsatzentwicklung abweichende Umsätze treten insbesondere in schwach besetzten Klassen auf. Von den übrigen Klassen hatte vor allem der Obst- und Gemüsehandel (6422) mit 27,5 vH stärkere Umsatzerhöhungen zu verzeichnen. Im Blumenhandel (6484) lagen sie nur wenig (+ 15,2 vH) über dem Durchschnitt, während der Tabakwarenhandel (6428) mit einer Zunahme um 8,8 vH hinter der allgemeinen Entwicklung zurückblieb und der Einzelhandel mit Leder und Schuhmacherbedarf (6482) einen Umsatzrückgang um 4 vH verzeichnet.

Über 51 vH der Umsatzsteuerpflichtigen entfallen auf den Handel mit Lebensmitteln aller Art (642) von denen zwei Drittel zum Gemüse- und Obsthandel gehören. Auf den Zweig 642 entfallen fast 72 vH der Umsätze, nämlich 48 Mio DM von insgesamt 67 Mio DM 1955. Der Einzelhandel mit Gemüse und Obst (6422) setzt hiervon mit fast 18 Mio DM 26,5 vH um. Insgesamt sind die Zweige an der Zahl der Unternehmen und am Umsatz mit folgenden Anteilen vertreten:

| Ambulanter und Straßenhandel mit |                              | Zahl der Umsatzsteuerpflichtigen |      | Umsatz 1955 |      |
|----------------------------------|------------------------------|----------------------------------|------|-------------|------|
|                                  |                              | Anzahl                           | vH   | in 1000 DM  | vH   |
| 642                              | Lebensmitteln aller Art      | 1 515                            | 51,3 | 48 330      | 71,8 |
| 643                              | Bekleidung usw.              | 599                              | 20,3 | 6 914       | 10,3 |
| 644                              | Hausrat, Möbeln usw.         | 138                              | 4,7  | 2 740       | 4,1  |
| 645                              | Druckereierzeugnissen usw.   | 168                              | 5,7  | 2 301       | 3,4  |
| 646                              | chemischen Erzeugnissen usw. | 107                              | 3,6  | 1 133       | 1,7  |
| 648                              | Sonstigen Erzeugnissen       | 383                              | 12,9 | 4 420       | 6,6  |
| 6417                             | Gemischwaren                 | 45                               | 1,5  | 1 449       | 2,1  |
| i n s g e s a m t                |                              | 2 955                            | 100  | 67 287      | 100  |



## IV. Die Handelsumsätze des Handwerks 1949 und 1955

Auf die Handelstätigkeit des Handwerks wurde im Zusammenhang mit der Darstellung der Struktur des Einzelhandels nach der Arbeitsstättenzählung 1950 bereits eingegangen. Inzwischen liegt das Ergebnis der Handwerkszählung 1956 vor <sup>1)</sup>. In A n h a n g t a b e l l e 5 sind nun die Umsätze ausgewählter Handwerkszweige des Jahres 1949 (1.10.1948 bis 30.9.1949) denen von 1955, aufgegliedert nach Handwerks- und Handelsumsatz, gegenübergestellt worden.

Für insgesamt 44 der ausgewählten 55 Handwerkszweige ist nach der Handwerkszählung ein Ansteigen der Handelsumsätze festzustellen. Besonders auffallend waren Zunahme und Anteil des Handelsumsatzes am Gesamtumsatz bei folgenden Handwerkszweigen:

|  |                         |
|--|-------------------------|
| Klavier- und Harmoniumbau                | von 20,3 vH auf 51,7 vH |
| Gold- und Silberschmiede                 | von 30,9 vH auf 54,2 vH |
| Radio- und Fernsehtechniker-<br>Handwerk | von 36,5 vH auf 50,6 vH |

Oftmals stehen Umsatzrückgängen im Handwerk steigende Handelsumsätze gegenüber wie im Drechslerhandwerk (7,8 vH auf 25,2 vH), der Wäscheschneiderei (22,7 vH auf 31,1 vH), der Stickerei (5,2 vH auf 10,9 vH), Herrenschneiderei (12,6 vH auf 18,1 vH), Messerschmiede (47,4 vH auf 55,6 vH), Radio- und Fernsehtechniker-Handwerk (s.o.), Mützenmacherhandwerk (13,8 vH auf 42,0 vH), Sattlerei (17,1 vH auf 35,8 vH), Müllerhandwerk (29,6 vH auf 74,2 vH), Bandagistenhandwerk (29,3 vH auf 46,9 vH), Klavier- und Harmoniumbau (s.o.) und im Metallblasinstrumenten-, Schlagzeug-, Holzblasinstrumenten- und Zupfinstrumentenbau (7,6 vH auf 31,1 vH).

Die umgekehrte Entwicklung hat dagegen stattgefunden im Sattlerei- und Polstererhandwerk (38,4 vH auf 14,9 vH), bei der Glasschleiferei und -ätzung (7,5 vH auf 0,6 vH) und der Strickerei (17,3 vH auf 9,5 vH). In allen übrigen Zweigen ist die Entwicklung der Handels- und Handwerksumsätze gleichmäßig.

In jeweils vier von fünf Zweigen hatte somit der Handelsumsatz die stärkere Zunahme zu verzeichnen. Zum Beispiel stieg der Handelsumsatz bei der Kraftfahrzeugreparatur von 13,3 Mio DM auf 41,1 Mio DM und von 22,6 vH auf 41,4 vH des Gesamtumsatzes, Elektroinstallation von 3,0 Mio DM auf 10,6 Mio DM und von 10,9 vH auf 21,2 vH, beim Fotografenhandwerk von 0,3 Mio DM auf 1,4 Mio DM und von 9,3 vH auf 22,8 vH, bei den Fleischereien von 0,4 Mio DM auf 8,7 Mio DM und von 0,5 vH auf 2,8 vH, im Bäckerhandwerk von 1,0 Mio DM auf 9,3 Mio DM und von 1,6 vH auf 8,3 vH usw. Für die 55 ausgewählten Handwerkszweige erhöhte sich der Anteil des Handelsumsatzes am Gesamtumsatz von 14,1 vH auf 16,9 vH und beim gesamten Handwerk von 8,9 vH auf 10,9 vH. Weitere Einzelheiten können aus A n h a n g t a b e l l e 5 entnommen werden.

1) Vgl. "Hamburg in Zahlen", 1957 Heft 7, "Betriebe, Beschäftigte und Umsätze im Hamburger Handwerk."

### V. Die Kapitalgesellschaften im Einzelhandel mit Hauptsitz Hamburg

Von den insgesamt 20 158 Einzelhandelsunternehmen am 13.9.1950 waren nur 69 oder etwa 0,3 vH Kapitalgesellschaften, und zwar 64 Gesellschaften m.b.H. und 5 Aktiengesellschaften mit 3 385 bzw. 9 068 Beschäftigten.

Über Veränderungen im Grundkapital der Aktiengesellschaften liegen seit 1953 Aufschreibungen vor. Mit Ausnahme einer Kapitalerhöhung um 12 Mio DM im Jahre 1956 haben sich keine Veränderungen ergeben. Eine Gliederung nach Kapitalgrößenklassen zeigt am 31.12.1956 folgendes Bild:

| Kapitalgrößenklassen          | Zahl der Gesellschaften | Grundkapital in 1000 DM |
|-------------------------------|-------------------------|-------------------------|
| bis unter 0,5 Mio DM          | 2                       | 300                     |
| 0,5 Mio DM bis unter 1 Mio DM | 2                       | 1 458                   |
| 1 Mio DM und mehr             | 1                       | 72 000                  |

Die Entwicklung bei den Gesellschaften m.b.H. geht aus der folgenden Übersicht hervor:

| Art der Veränderung                     | 1953          |                         | 1954          |                         | 1955          |                         | 1956          |                         |
|---|---------------|-------------------------|---------------|-------------------------|---------------|-------------------------|---------------|-------------------------|
|   | Zahl der Ges. | Stammkapital in 1000 DM | Zahl der Ges. | Stammkapital in 1000 DM | Zahl der Ges. | Stammkapital in 1000 DM | Zahl der Ges. | Stammkapital in 1000 DM |
| Bestand am Jahresanfang                 | 76            | 5 695                   | 74            | 7 825                   | 72            | 8 085                   | 83            | 8 674                   |
| a) Zugänge                              |               |                         |               |                         |               |                         |               |                         |
| Neugründung                             | 2             | 40                      | 5             | 210                     | 11            | 280                     | 5             | 101                     |
| Kapitalerhöhung                         | (1)           | 2 000                   | (4)           | 220                     | (4)           | 309                     | (2)           | 1 250                   |
| Sitzverlegung von auswärts nach Hamburg | 2             | 225                     | 2             | 70                      | 2             | 70                      | -             | -                       |
| b) Abgänge                              |               |                         |               |                         |               |                         |               |                         |
| Liquidations- und Konkurseröffnung      | 4             | 110                     | 3             | 80                      | 1             | 50                      | 3             | 60                      |
| Sitzverlegung von Hamburg nach auswärts | -             | -                       | -             | -                       | -             | -                       | 1             | 4 000                   |
| Sonstige Abgänge                        | 2             | 25                      | 6             | 160                     | 1             | 20                      | -             | -                       |
| Bestand am Jahresende                   | 74            | 7 825                   | 72            | 8 085                   | 83            | 8 674                   | 84            | 5 965                   |

Die Zahl der Gesellschaften m.b.H. erhöhte sich von Anfang 1953 bis Ende 1956 von 76 auf 84. Die durchschnittliche Höhe des Stammkapitals stieg, wenn



wir ein Unternehmen mit einem Kapital von 4 Mio DM nicht berücksichtigen, das 1956 seinen Unternehmenssitz von Hamburg nach auswärts verlegte, von 22 300 DM auf 71 000 DM. Dieser Zuwachs ist in erster Linie auf Kapitalerhöhungen in Höhe von über 3,7 Mio DM in den Jahren 1953 bis 1956 zurückzuführen.

Aus der folgenden Übersicht ist die Gliederung nach Kapitalgrößenklassen zu erkennen:

| Kapitalgrößenklassen<br>(Stand am Jahresende) | 1954                |                                    | 1955                |                                    | 1956                |                                    |
|---|---------------------|------------------------------------|---------------------|------------------------------------|---------------------|------------------------------------|
|   | Zahl<br>der<br>Ges. | Stamm-<br>kapital<br>in<br>1000 DM | Zahl<br>der<br>Ges. | Stamm-<br>kapital<br>in<br>1000 DM | Zahl<br>der<br>Ges. | Stamm-<br>kapital<br>in<br>1000 DM |
| bis 20 000 DM                                 | 40                  | 700                                | 49                  | 880                                | 50                  | 900                                |
| über 20 000 DM " 50 000 DM                    | 14                  | 520                                | 15                  | 619                                | 16                  | 640                                |
| " 50 000 DM " 100 000 DM                      | 6                   | 520                                | 7                   | 580                                | 6                   | 480                                |
| " 100 000 DM " 500 000 DM                     | 11                  | 2 345                              | 11                  | 2 595                              | 11                  | 2 845                              |
| 1 Mio DM " 5 Mio DM                           | 1                   | 4 000                              | 1                   | 4 000                              | 1                   | 1 100                              |
| Gesellschaften m.b.H.<br>i n s g e s a m t    | 72                  | 8 085                              | 83                  | 8 674                              | 84                  | 5 965                              |

## VI. Die Konkurse und Vergleichsverfahren im Einzelhandel

Die Zahl der Konkurse und Vergleichsverfahren im Einzelhandel erreichte (für den Berichtszeitraum 1949 bis 1956) im Jahre 1953 mit insgesamt 60 ihren Höhepunkt und betrug im vorigen Jahre lediglich 38; davon waren 35 Konkurse und 3 Vergleichsverfahren. Die Zahl der Vergleichsverfahren allein belief sich 1952 auf 21 und 1954 noch auf 15.

Die Jahre 1953 und 1954 erbrachten auch eine sehr ungünstige Relation zwischen der Zahl der eröffneten und der mangels Masse abgelehnten Konkurse. Während 1954 auf drei eröffnete nahezu vier abgelehnte kamen, entfielen 1956 auf drei eröffnete nur noch zwei abgelehnte Konkurse.

### Konkurse und Vergleichsverfahren im Einzelhandel

|                            | 1949 | 1950 | 1951 | 1952 | 1953 | 1954 | 1955 | 1956 |
|----------------------------|------|------|------|------|------|------|------|------|
| Konkurse                   | 9    | 34   | 46   | 36   | 52   | 38   | 36   | 35   |
| davon                      |      |      |      |      |      |      |      |      |
| eröffnet                   | .    | .    | .    | 19   | 23   | 16   | 18   | 21   |
| mangels Masse<br>abgelehnt | .    | .    | .    | 17   | 29   | 22   | 18   | 14   |
| Vergleichsverfahren        | -    | 8    | 10   | 21   | 8    | 15   | 6    | 3    |
| i n s g e s a m t          | 9    | 42   | 56   | 57   | 60   | 53   | 42   | 38   |

Wenn in den Jahren 1950 und 1951 vornehmlich Unternehmen ihren Konkurs anmeldeten oder ein Vergleichsverfahren beantragten, die zum sonstigen Fach-einzelhandel (648) zu zählen sind, so war es in den Jahren 1952 bis 1955 in erster Linie der Einzelhandel mit Bekleidungsgegenständen (643). Im Jahre 1955 war außerdem die Zahl der Konkurse im Einzelhandel mit Nahrungs- und Genussmitteln (642) mit 10 ebenfalls relativ hoch, während im Vorjahr der Einzelhandel mit Haus- und Küchengeräten und Wohnbedarf (644) an der Spitze stand. Die Konkurse und Vergleichsverfahren im Einzelhandel entfielen im einzelnen auf folgende Branchen:



Konkurse 1) und Vergleichsverfahren im Einzelhandel

| Wirtschaftszweige                                | 1949               |                       |                     | 1950               |                       |                     | 1951               |                       |                     | 1952               |                       |                     | 1953               |                       |                     | 1954               |                       |                     | 1955               |                       |                     | 1956               |                       |                     |
|--|--------------------|-----------------------|---------------------|--------------------|-----------------------|---------------------|--------------------|-----------------------|---------------------|--------------------|-----------------------|---------------------|--------------------|-----------------------|---------------------|--------------------|-----------------------|---------------------|--------------------|-----------------------|---------------------|--------------------|-----------------------|---------------------|
|  | Kon-<br>kur-<br>se | Ver-<br>gl.-<br>verf. | ins-<br>ge-<br>samt | Kon-<br>kur-<br>se | Ver-<br>gl.-<br>verf. | ins-<br>ge-<br>samt | Kon-<br>kur-<br>se | Ver-<br>gl.-<br>verf. | ins-<br>ge-<br>samt | Kon-<br>kur-<br>se | Ver-<br>gl.-<br>verf. | ins-<br>ge-<br>samt | Kon-<br>kur-<br>se | Ver-<br>gl.-<br>verf. | ins-<br>ge-<br>samt | Kon-<br>kur-<br>se | Ver-<br>gl.-<br>verf. | ins-<br>ge-<br>samt | Kon-<br>kur-<br>se | Ver-<br>gl.-<br>verf. | ins-<br>ge-<br>samt | Kon-<br>kur-<br>se | Ver-<br>gl.-<br>verf. | ins-<br>ge-<br>samt |
| Einzelhandel mit Waren<br>aller Art              | 2                  | -                     | 2                   | 1                  | -                     | 1                   | 1                  | 1                     | 2                   | -                  | -                     | -                   | 2                  | -                     | 2                   | -                  | -                     | -                   | -                  | 1                     | -                   | -                  | 1                     | -                   |
| Nahrungs- und Genuß-<br>mittel                   | 1                  | -                     | 1                   | 8                  | -                     | 8                   | 9                  | 2                     | 11                  | 2                  | 2                     | 10                  | 10                 | -                     | 10                  | 7                  | 3                     | 10                  | -                  | 6                     | -                   | -                  | 6                     | -                   |
| Bekleidungsgegen- )<br>ständen )<br>Schuhwaren ) | 2                  | -                     | 2                   | 4                  | 2                     | 6                   | 10                 | 3                     | 13                  | 9                  | 13                    | 22                  | 17                 | 5                     | 22                  | 18                 | 10                    | 28                  | 5                  | 14                    | 3                   | 7                  | 3                     | 120                 |
| Haus- und Küchengeräten<br>und Wohnbedarf        | -                  | -                     | -                   | 4                  | 2                     | 6                   | 6                  | 1                     | 7                   | 6                  | 1                     | 7                   | 3                  | 1                     | 4                   | 4                  | -                     | 4                   | -                  | 6                     | 11                  | -                  | 11                    | -                   |
| Maschinen und Fahrzeugen                         | 2                  | -                     | 2                   | -                  | -                     | -                   | 2                  | -                     | 2                   | 2                  | -                     | 2                   | 2                  | -                     | 2                   | 1                  | 1                     | 2                   | -                  | 1                     | 3                   | -                  | 3                     | -                   |
| Gegenständen der Körper-<br>pflege               | -                  | -                     | -                   | 1                  | -                     | 1                   | 5                  | 2                     | 7                   | -                  | 1                     | 1                   | 3                  | -                     | 3                   | 1                  | -                     | 1                   | -                  | 2                     | 4                   | -                  | 4                     | -                   |
| Sonstiger Facheinzel-<br>handel                  | 2                  | -                     | 2                   | 16                 | 4                     | 20                  | 13                 | 1                     | 14                  | 11                 | 4                     | 15                  | 15                 | 2                     | 17                  | 7                  | 1                     | 8                   | 1                  | 9                     | 3                   | -                  | 3                     | -                   |
| <b>I n s g e s a m t</b>                         | <b>9</b>           | <b>-</b>              | <b>9</b>            | <b>34</b>          | <b>8</b>              | <b>42</b>           | <b>46</b>          | <b>10</b>             | <b>56</b>           | <b>36</b>          | <b>21</b>             | <b>57</b>           | <b>52</b>          | <b>8</b>              | <b>60</b>           | <b>38</b>          | <b>15</b>             | <b>53</b>           | <b>6</b>           | <b>42</b>             | <b>35</b>           | <b>3</b>           | <b>38</b>             | <b>3</b>            |

1) Eröffnete Konkurse einschließlich mangels Masse abgelehnter Konkurse.

Die mangels Masse abgelehnten Konkurse verteilen sich in den Jahren 1949 bis 1956 auf die einzelnen Zweige wie folgt:

Mangels Masse abgelehnte Konkurse

| Wirtschaftszweige                         | 1949     | 1950      | 1951      | 1952      | 1953      | 1954      | 1955      | 1956      |
|---|----------|-----------|-----------|-----------|-----------|-----------|-----------|-----------|
| Einzelhandel mit:                         |          |           |           |           |           |           |           |           |
| Waren aller Art                           | -        | 1         | -         | -         | 1         | .         | .         | 1         |
| Nahrungs- und Genußmitteln                | -        | 2         | 5         | 4         | 7         | 5         | 5         | 3         |
| Bekleidungsgegenständen )<br>Schuhwaren ) | -        | 3         | 7         | 3         | 10        | 9         | 3         | 2<br>1    |
| Haus- und Küchengeräten und<br>Wohnbedarf | -        | 2         | 2         | 2         | 1         | 1         | 3         | 3         |
| Maschinen und Fahrzeugen                  | -        | -         | -         | 2         | 2         | 1         | 1         | -         |
| Gegenständen der Körper-<br>pflege        | -        | 1         | 2         | -         | 2         | 1         | 1         | 2         |
| Sonstiger Facheinzelhandel                | 1        | 8         | 8         | 6         | 6         | 5         | 5         | 2         |
| <b>I n s g e s a m t</b>                  | <b>1</b> | <b>17</b> | <b>24</b> | <b>17</b> | <b>29</b> | <b>22</b> | <b>18</b> | <b>14</b> |



## D. Zusammenfassung

## Der Hamburger Einzelhandel 1925 bis 1956

Bei der Darstellung von Struktur und Entwicklung des Hamburger Einzelhandels wurde mit Absicht von möglichst engen gewerbesystematischen Begriffen - nämlich Klassen, und zum Teil auch Branchen - ausgegangen. Dies geschah, um eine möglichst lebensnahe Darstellung zu geben und weil die Zusammensetzung der nächstgrößeren Gliederungseinheiten, der Zweige, von Zählung zu Zählung gewissen Schwankungen unterworfen war <sup>1)</sup>. Angaben über die einzelnen Zweige sind aber auch vorhanden und können den textlichen Ausführungen oder den Übersichten entnommen werden.

Der Überblick über die Entwicklung des Einzelhandels von 1925 bis 1956 soll jedoch nur für den Einzelhandel insgesamt gegeben werden. Allgemein ist auf die Gewerbegruppe "Einzelhandel" zurückgegriffen worden. Die in den Zählungen 1925 und 1933 noch in anderen Gruppen erscheinenden Klassen sind insoweit berücksichtigt, als sie bei der Zählung 1950 der Gewerbegruppe "Einzelhandel" angehörten und ihre Ausgliederung möglich war.

1) Zur Systematik und Methodik vergleiche für die gewerbliche Betriebszählung 1925 "Statistik des Hamburgischen Staates" Heft 34; für die gewerbliche Betriebszählung 1933 "Statistik des Deutschen Reiches" Band 462, Heft 1; für die Arbeitsstättenzählung 1939 "Statistik des Deutschen Reiches" Band 566; für die Arbeitsstättenzählung 1950 "Statistik des Hamburgischen Staates" Heft 39.

Zahl der Arbeitsstätten und Beschäftigten und Verhältniszahlen  
je Einwohner 1925 bis 1950 <sup>1)</sup>

| Art der Angabe   | 1925 <sup>2)</sup> |     | 1933 <sup>3)</sup> |     | 1939 <sup>4)</sup> |     | 1950      |     |
|--|--------------------|-----|--------------------|-----|--------------------|-----|-----------|-----|
|  | absolut            | vH  | absolut            | vH  | absolut            | vH  | absolut   | vH  |
| <u>1. Arbeitsstätten</u>   |                    |     |                    |     |                    |     |           |     |
| a) insgesamt   | 84 416             | 100 | 83 160             | 100 | 107 325            | 100 | 95 590    | 100 |
| b) im Einzelhandel   | 24 926             | 30  | 26 300             | 32  | 28 060             | 26  | 22 125    | 23  |
| <u>2. Beschäftigte</u>   |                    |     |                    |     |                    |     |           |     |
| a) insgesamt   | 491 745            | 100 | 362 302            | 100 | 777 188            | 100 | 649 019   | 100 |
| b) im Einzelhandel   | 62 867             | 13  | 63 841             | 18  | 82 149             | 11  | 64 913    | 10  |
| <u>3. Einwohner <sup>5)</sup></u>                                  | 1 079 126          |     | 1 129 307          |     | 1 711 877          |     | 1 605 606 |     |
| <u>4. Einwohner je Betrieb</u>                                     |                    |     |                    |     |                    |     |           |     |
| a) insgesamt   | 13                 |     | 14                 |     | 16                 |     | 17        |     |
| b) im Einzelhandel   | 43                 |     | 43                 |     | 61                 |     | 73        |     |
| <u>5. Einwohner je Beschäftigten</u>                               |                    |     |                    |     |                    |     |           |     |
| a) insgesamt   | 2,2                |     | 3,1                |     | 1,1                |     | 1,7       |     |
| b) im Einzelhandel   | 17,1               |     | 17,6               |     | 20,9               |     | 24,5      |     |
| <u>6. Einzelhandelsdichte</u><br>Beschäftigte je<br>1000 Einwohner | 58,3               |     | 56,5               |     | 48,0               |     | 40,4      |     |

Anmerkungen siehe nächste Seite

Die Übersicht gibt Aufschluß über den Anteil des *E i n z e l h a n d e l s* an der Gesamtwirtschaft in Bezug auf die Zahl der Arbeitsstätten (Betriebe als örtliche Einheiten) und Beschäftigten. Die höchsten Anteile des Einzelhandels an der Gesamtzahl der Betriebe und der Beschäftigten ergeben sich für 1933, die niedrigsten jeweils für 1950.

Die Unterschiede zwischen den einzelnen Ergebnissen dürften drei Ursachen haben:

- 1) Verschieden hoher Grad der Zuordnung der Betriebe mit Einzelhandelsumsätzen zum Einzelhandel,
- 2) andere Strukturierung der neu hinzugekommenen Gebiete (mehr städtischer oder mehr ländlicher Charakter) und
- 3) Änderung der Strukturdaten durch die wirtschaftliche Entwicklung, z.T. auch durch exogene Faktoren.

Zum ersten Punkt ist zu sagen, daß von der Systematik eine immer vollständigere Zuordnung der Betriebe mit Einzelhandelsumsätzen in die ihnen gemäßen Klassen und Zweige der Gewerbegruppe Einzelhandel beobachtet werden kann. Dem steht als Gegenteil die teilweise Ausweitung der Einzelhandelsumsätze im Handwerk gegenüber.

Die möglicherweise andere Strukturierung in den eingemeindeten Städten, Altona, Wandsbek und Harburg macht einen unmittelbaren Vergleich der Ergebnisse bis 1933 mit denen von 1939 und später unmöglich. Eine Gegenüberstellung gleicher Gebietseinheiten ist jeweils gegeben für 1925 und 1933 sowie für 1939 und 1950.

Innerhalb der vergleichbaren Zeiträume werden die Zahlen durch die konkrete Wirtschaftslage, aber auch durch andere Faktoren (Krieg und Kriegsfolgen) am stärksten beeinflusst.

Ein Vergleich der Zahlen von 1925 und 1933 offenbart die Auswirkungen der damaligen Wirtschaftskrise: die Zahl der insgesamt in Hamburg Beschäftigten geht von 490 000 auf 360 000 (um 26 vH) zurück, während die Zahl der Arbeitsstätten nur geringfügig um 1,5 vH abnimmt. Demgegenüber hatte der Einzelhandel sowohl eine Zunahme in der Zahl der Beschäftigten (um etwa 1000) als auch in der Zahl der Arbeitsstätten (über 1300) zu verzeichnen. Vermutlich ist ein Teil der freigesetzten Arbeitskräfte vorübergehend im Einzelhandel (u.a. im ambulanten Handel) tätig gewesen.

- 1) Während sich die Ergebnisse der Jahre 1939 und 1950 auf das Gebiet von Groß-Hamburg beziehen, gelten die Zahlen aus den beiden älteren Zählungen für das Hamburger Staatsgebiet vor Durchführung des Groß-Hamburg-Gesetzes am 1. April 1938. Das alte Staatsgebiet umfaßte außer Cuxhaven, Geesthacht u.a. etwa die heutigen Bezirke Hamburg-Mitte (1), Hamburg-Nord (4) und Bergedorf (6). Neu hinzu kamen die heutigen Bezirke Altona (2), Eimsbüttel (3) (mit Ausnahme der Stadtteile Eimsbüttel, Harvestehude und Rotherbaum des Bezirks Eimsbüttel, die schon früher zu Hamburg gehörten), der Bezirk Wandsbek (5) und der Bezirk Harburg (7).
- 2) Gewerbegruppe XX 2 einschl. XX 4a Buchhandel, b Musikalienhandel, 5d Einzelhandel mit Tabakwaren, 14 Hausier- und Straßenhandel und XXVI 6 Apotheken, ohne "Niederlassungen ohne Personen" und ohne Betriebe und Beschäftigte, die 1933 unter XXIV 4e-f und XXVIII 7d fallen.
- 3) Gewerbegruppe XXV einschl. XXIV 4e Handel mit Kraftfahrzeugen und Kraftfahrzeugteilen, XXIV 4f Kraftfahrzeughandel mit Tankstellen und (oder) Kraftfahrzeugreparaturwerkstätten und XXVIII 7d Tankstellen.
- 4) Gruppe 24.00.00
- 5) jeweils nach der Volkszählung



In der gleichen Zeit ging der Anteil der Betriebe mit 51 und mehr Beschäftigten an der Gesamtzahl der im Einzelhandel Beschäftigten von 14,0 auf 12,8 vH geringfügig zurück 1).

Bei einer Einbeziehung des Jahres 1939 in den Vergleich ist schwer zu entscheiden, wieweit die Zahlen von der andersartigen Struktur der durch das Groß-Hamburg-Gesetz neu hinzugekommenen Gebietsteile oder von den Auswirkungen der damaligen Wirtschaftspolitik bestimmt wurden, zumal Hamburg 1933 die größte Einzelhandelsdichte (Beschäftigte pro 1000 Einwohner) aller deutschen Städte hatte 2).

Ob eine höhere Einzelhandelsdichte auf Grund möglicher spezifischer Hamburger Verhältnisse angemessen war, kann hier nicht entschieden werden. Hierzu können aber wohl die Einkaufsgewohnheiten der Bevölkerung aus den Nachbarstädten (Altona, Wandsbek, Harburg) beigetragen haben. Diese Vermutung drängt sich besonders auf, wenn man an die umsatzmäßige Bedeutung denkt, die 1950 die Geschäfte vieler Klassen in der Hamburger Alt- und Neustadt hatten.

Von 1933 zu 1939 ergibt sich ein Rückgang von 56,5 Beschäftigten je Tausend Einwohner auf 48,0, eine Zahl, die durch die 1933 knapp über dem Großstadtdurchschnitt liegende Einzelhandelsdichte Altonas und die weit darunter liegende Dichte Harburg-Wilhelmsburgs nicht unwesentlich mitbestimmt worden sein mag.

Das Jahr 1950 zeigt eine weitere Abnahme der Einzelhandelsdichte und Rückgänge in der Zahl der Betriebe und der Beschäftigten. Der Anteil der in Mittelbetrieben Beschäftigten an der Zahl der insgesamt im Einzelhandel Beschäftigten nahm von 68,6 vH 1933 auf 72,3 vH 1939 und 76,9 vH 1950 zu.

Die Abnahme in der Zahl der Arbeitsstätten und im Anteil der Betriebe mit 50 und mehr beschäftigten Personen an der Zahl der im Einzelhandel insgesamt Beschäftigten von 15,0 vH 1939 auf 10,7 vH 1950 dürfte ihren Grund mit in den noch nicht behobenen Kriegszerstörungen und der Wirtschaftslage in der ersten Nachkriegszeit haben.

Auch ist es wahrscheinlich, daß die Zerstörung eines sehr großen Teiles der alten Geschäftsräume und der Zwang, durch kleinere Betriebsgrößen sich dem schrittweisen Wiederaufbau der Wohngebiete anzupassen, zu einer Erhöhung des Anteils der Mittelbetriebe beigetragen hat.

- 
- 1) Zahlen für das Reichsgebiet und den Zeitraum 1928 bis 1933 (Statistisches Jahrbuch für das Deutsche Reich 1934) ergeben für den Einzelhandel insgesamt einen Umsatzrückgang auf 59,7 vH von 1928. Am stärksten getroffen wurden der Einzelhandel mit Bekleidung und Textilien (53,9 vH) und der Einzelhandel mit Hausrat und Wohnbedarf (54,9 vH).
  - 2) "Aus Hamburgs Verwaltung und Wirtschaft" 1939, Nr. 3, S. 55 und "Statistik des Deutschen Reiches" Bd. 466. In diesen Zahlen ist nur die Gewerbegruppe XXV berücksichtigt; dagegen enthält unsere Übersicht auch diejenigen Klassen, die 1933 nicht zur Gruppe XXV gehörten, im Jahre 1950 aber zur Gruppe 64 "Einzelhandel" zählten.

Anteil der Beschäftigten der einzelnen Betriebsgrößenklassen  
an der Gesamtzahl der im Einzelhandel Beschäftigten

| Betriebe mit ..... Beschäftigten | 1925 | 1933 | 1939 | 1950               |
|----------------------------------|------|------|------|--------------------|
| 1                                | -    | 18,6 | 12,7 | 12,4               |
| 2 bis 50                         | 86,0 | 68,6 | 72,3 | 76,9 <sup>1)</sup> |
| 51 und mehr                      | 14,0 | 12,8 | 15,0 | 10,7 <sup>2)</sup> |
| I n s g e s a m t                | 100  | 100  | 100  | 100                |

1) 2 bis 49 Beschäftigte

2) 50 und mehr Beschäftigte

Eine Darstellung der Entwicklung seit 1950 ist nur mit Hilfe der Umsatzsteuerstatistik für 1955 und der repräsentativen Einzelhandelsumsatzstatistik möglich, deren Ergebnisse unter C I und C II bereits eingehend erörtert wurden. Nach der Umsatzsteuerstatistik stieg der Gesamtumsatz des Einzelhandels von 1950 bis 1955 von 2,14 Mrd. DM auf 3,48 Mrd. DM, also um rd. 62,6 vH an. Nach der repräsentativen Einzelhandelsumsatzstatistik erhöhte er sich bis 1955 um 57 vH und bis 1956 um 74 vH gegenüber 1950. Die Differenz erklärt sich aus dem unterschiedlichen Firmenkreis, der beiden Statistiken zugrunde liegt.

Zu beachten ist auch die Umsatzsteigerung des Handwerks von 1949 zu 1955 von 0,83 auf 1,50 Mrd. DM und die Zunahme des Handelsumsatzes von 8,5 auf 10,9 vH des Gesamtumsatzes im Handwerk.

Die Umsatzbelegung hat verschiedene Ursachen, die bereits erwähnt wurden, und zwar: Steigende Zahl der Konsumenten (Einwohner, Fremdenverkehr), mehr Beschäftigte, Lohnerhöhungen (stärkere Nachfrage), Preisanstiege (wertmäßig höherer Umsatz), Verbrauchswandlungen zu höherwertigen Gütern, vielfältigeres Angebot, erhöhter Bedarf z.B. durch Wohnungsbau bzw. durch den gestiegenen Wohlstand im allgemeinen. Wir hatten errechnet, daß die Umsatzsteigerung von 1950 bis 1955 beim Einzelhandel etwa 62,6 vH erreichte. Wenn man berücksichtigt, daß die Bevölkerungszunahme in diesem Zeitraum etwa 12 vH betragen hat und die Steigerung im Fremden- und Pendelverkehr mit 0,6 vH ansetzt, so erhält man eine Umsatzerhöhung pro Kopf um rd. 50 vH gegenüber 1950.





# Der deutschsprachige Unterricht in Lateinamerika nach Zweigen und Klassen

| Klass | Zweig         | Deutsch |      |      | Zweig | Klass         | Zweig | Klass |
|-------|---------------|---------|------|------|-------|---------------|-------|-------|
|       |               | 1950    | 1951 | 1952 |       |               |       |       |
| 1     | Spanisch      | 10      | 10   | 10   | 1     | Spanisch      | 10    | 10    |
| 2     | Portugiesisch | 10      | 10   | 10   | 2     | Portugiesisch | 10    | 10    |
| 3     | Englisch      | 10      | 10   | 10   | 3     | Englisch      | 10    | 10    |
| 4     | Französisch   | 10      | 10   | 10   | 4     | Französisch   | 10    | 10    |
| 5     | Italienisch   | 10      | 10   | 10   | 5     | Italienisch   | 10    | 10    |
| 6     | Arabisch      | 10      | 10   | 10   | 6     | Arabisch      | 10    | 10    |
| 7     | Hebräisch     | 10      | 10   | 10   | 7     | Hebräisch     | 10    | 10    |
| 8     | Japanisch     | 10      | 10   | 10   | 8     | Japanisch     | 10    | 10    |
| 9     | Chinesisch    | 10      | 10   | 10   | 9     | Chinesisch    | 10    | 10    |
| 10    | Russisch      | 10      | 10   | 10   | 10    | Russisch      | 10    | 10    |
| 11    | Polnisch      | 10      | 10   | 10   | 11    | Polnisch      | 10    | 10    |
| 12    | Tschechisch   | 10      | 10   | 10   | 12    | Tschechisch   | 10    | 10    |
| 13    | Slowakisch    | 10      | 10   | 10   | 13    | Slowakisch    | 10    | 10    |
| 14    | Ungarisch     | 10      | 10   | 10   | 14    | Ungarisch     | 10    | 10    |
| 15    | Slowenisch    | 10      | 10   | 10   | 15    | Slowenisch    | 10    | 10    |
| 16    | Kroatisch     | 10      | 10   | 10   | 16    | Kroatisch     | 10    | 10    |
| 17    | Serbisch      | 10      | 10   | 10   | 17    | Serbisch      | 10    | 10    |
| 18    | Mazedonisch   | 10      | 10   | 10   | 18    | Mazedonisch   | 10    | 10    |
| 19    | Bulgarisch    | 10      | 10   | 10   | 19    | Bulgarisch    | 10    | 10    |
| 20    | Albanisch     | 10      | 10   | 10   | 20    | Albanisch     | 10    | 10    |
| 21    | Yugoslawisch  | 10      | 10   | 10   | 21    | Yugoslawisch  | 10    | 10    |
| 22    | Rumänisch     | 10      | 10   | 10   | 22    | Rumänisch     | 10    | 10    |
| 23    | Griechisch    | 10      | 10   | 10   | 23    | Griechisch    | 10    | 10    |
| 24    | Türkisch      | 10      | 10   | 10   | 24    | Türkisch      | 10    | 10    |
| 25    | Arabisch      | 10      | 10   | 10   | 25    | Arabisch      | 10    | 10    |
| 26    | Hebräisch     | 10      | 10   | 10   | 26    | Hebräisch     | 10    | 10    |
| 27    | Japanisch     | 10      | 10   | 10   | 27    | Japanisch     | 10    | 10    |
| 28    | Chinesisch    | 10      | 10   | 10   | 28    | Chinesisch    | 10    | 10    |
| 29    | Russisch      | 10      | 10   | 10   | 29    | Russisch      | 10    | 10    |
| 30    | Polnisch      | 10      | 10   | 10   | 30    | Polnisch      | 10    | 10    |
| 31    | Tschechisch   | 10      | 10   | 10   | 31    | Tschechisch   | 10    | 10    |
| 32    | Slowakisch    | 10      | 10   | 10   | 32    | Slowakisch    | 10    | 10    |
| 33    | Ungarisch     | 10      | 10   | 10   | 33    | Ungarisch     | 10    | 10    |
| 34    | Slowenisch    | 10      | 10   | 10   | 34    | Slowenisch    | 10    | 10    |
| 35    | Kroatisch     | 10      | 10   | 10   | 35    | Kroatisch     | 10    | 10    |
| 36    | Serbisch      | 10      | 10   | 10   | 36    | Serbisch      | 10    | 10    |
| 37    | Mazedonisch   | 10      | 10   | 10   | 37    | Mazedonisch   | 10    | 10    |
| 38    | Bulgarisch    | 10      | 10   | 10   | 38    | Bulgarisch    | 10    | 10    |
| 39    | Albanisch     | 10      | 10   | 10   | 39    | Albanisch     | 10    | 10    |
| 40    | Yugoslawisch  | 10      | 10   | 10   | 40    | Yugoslawisch  | 10    | 10    |
| 41    | Rumänisch     | 10      | 10   | 10   | 41    | Rumänisch     | 10    | 10    |
| 42    | Griechisch    | 10      | 10   | 10   | 42    | Griechisch    | 10    | 10    |
| 43    | Türkisch      | 10      | 10   | 10   | 43    | Türkisch      | 10    | 10    |
| 44    | Arabisch      | 10      | 10   | 10   | 44    | Arabisch      | 10    | 10    |
| 45    | Hebräisch     | 10      | 10   | 10   | 45    | Hebräisch     | 10    | 10    |
| 46    | Japanisch     | 10      | 10   | 10   | 46    | Japanisch     | 10    | 10    |
| 47    | Chinesisch    | 10      | 10   | 10   | 47    | Chinesisch    | 10    | 10    |
| 48    | Russisch      | 10      | 10   | 10   | 48    | Russisch      | 10    | 10    |
| 49    | Polnisch      | 10      | 10   | 10   | 49    | Polnisch      | 10    | 10    |
| 50    | Tschechisch   | 10      | 10   | 10   | 50    | Tschechisch   | 10    | 10    |
| 51    | Slowakisch    | 10      | 10   | 10   | 51    | Slowakisch    | 10    | 10    |
| 52    | Ungarisch     | 10      | 10   | 10   | 52    | Ungarisch     | 10    | 10    |
| 53    | Slowenisch    | 10      | 10   | 10   | 53    | Slowenisch    | 10    | 10    |
| 54    | Kroatisch     | 10      | 10   | 10   | 54    | Kroatisch     | 10    | 10    |
| 55    | Serbisch      | 10      | 10   | 10   | 55    | Serbisch      | 10    | 10    |
| 56    | Mazedonisch   | 10      | 10   | 10   | 56    | Mazedonisch   | 10    | 10    |
| 57    | Bulgarisch    | 10      | 10   | 10   | 57    | Bulgarisch    | 10    | 10    |
| 58    | Albanisch     | 10      | 10   | 10   | 58    | Albanisch     | 10    | 10    |
| 59    | Yugoslawisch  | 10      | 10   | 10   | 59    | Yugoslawisch  | 10    | 10    |
| 60    | Rumänisch     | 10      | 10   | 10   | 60    | Rumänisch     | 10    | 10    |
| 61    | Griechisch    | 10      | 10   | 10   | 61    | Griechisch    | 10    | 10    |
| 62    | Türkisch      | 10      | 10   | 10   | 62    | Türkisch      | 10    | 10    |
| 63    | Arabisch      | 10      | 10   | 10   | 63    | Arabisch      | 10    | 10    |
| 64    | Hebräisch     | 10      | 10   | 10   | 64    | Hebräisch     | 10    | 10    |
| 65    | Japanisch     | 10      | 10   | 10   | 65    | Japanisch     | 10    | 10    |
| 66    | Chinesisch    | 10      | 10   | 10   | 66    | Chinesisch    | 10    | 10    |
| 67    | Russisch      | 10      | 10   | 10   | 67    | Russisch      | 10    | 10    |
| 68    | Polnisch      | 10      | 10   | 10   | 68    | Polnisch      | 10    | 10    |
| 69    | Tschechisch   | 10      | 10   | 10   | 69    | Tschechisch   | 10    | 10    |
| 70    | Slowakisch    | 10      | 10   | 10   | 70    | Slowakisch    | 10    | 10    |
| 71    | Ungarisch     | 10      | 10   | 10   | 71    | Ungarisch     | 10    | 10    |
| 72    | Slowenisch    | 10      | 10   | 10   | 72    | Slowenisch    | 10    | 10    |
| 73    | Kroatisch     | 10      | 10   | 10   | 73    | Kroatisch     | 10    | 10    |
| 74    | Serbisch      | 10      | 10   | 10   | 74    | Serbisch      | 10    | 10    |
| 75    | Mazedonisch   | 10      | 10   | 10   | 75    | Mazedonisch   | 10    | 10    |
| 76    | Bulgarisch    | 10      | 10   | 10   | 76    | Bulgarisch    | 10    | 10    |
| 77    | Albanisch     | 10      | 10   | 10   | 77    | Albanisch     | 10    | 10    |
| 78    | Yugoslawisch  | 10      | 10   | 10   | 78    | Yugoslawisch  | 10    | 10    |
| 79    | Rumänisch     | 10      | 10   | 10   | 79    | Rumänisch     | 10    | 10    |
| 80    | Griechisch    | 10      | 10   | 10   | 80    | Griechisch    | 10    | 10    |
| 81    | Türkisch      | 10      | 10   | 10   | 81    | Türkisch      | 10    | 10    |
| 82    | Arabisch      | 10      | 10   | 10   | 82    | Arabisch      | 10    | 10    |
| 83    | Hebräisch     | 10      | 10   | 10   | 83    | Hebräisch     | 10    | 10    |
| 84    | Japanisch     | 10      | 10   | 10   | 84    | Japanisch     | 10    | 10    |
| 85    | Chinesisch    | 10      | 10   | 10   | 85    | Chinesisch    | 10    | 10    |
| 86    | Russisch      | 10      | 10   | 10   | 86    | Russisch      | 10    | 10    |
| 87    | Polnisch      | 10      | 10   | 10   | 87    | Polnisch      | 10    | 10    |
| 88    | Tschechisch   | 10      | 10   | 10   | 88    | Tschechisch   | 10    | 10    |
| 89    | Slowakisch    | 10      | 10   | 10   | 89    | Slowakisch    | 10    | 10    |
| 90    | Ungarisch     | 10      | 10   | 10   | 90    | Ungarisch     | 10    | 10    |
| 91    | Slowenisch    | 10      | 10   | 10   | 91    | Slowenisch    | 10    | 10    |
| 92    | Kroatisch     | 10      | 10   | 10   | 92    | Kroatisch     | 10    | 10    |
| 93    | Serbisch      | 10      | 10   | 10   | 93    | Serbisch      | 10    | 10    |
| 94    | Mazedonisch   | 10      | 10   | 10   | 94    | Mazedonisch   | 10    | 10    |
| 95    | Bulgarisch    | 10      | 10   | 10   | 95    | Bulgarisch    | 10    | 10    |
| 96    | Albanisch     | 10      | 10   | 10   | 96    | Albanisch     | 10    | 10    |
| 97    | Yugoslawisch  | 10      | 10   | 10   | 97    | Yugoslawisch  | 10    | 10    |
| 98    | Rumänisch     | 10      | 10   | 10   | 98    | Rumänisch     | 10    | 10    |
| 99    | Griechisch    | 10      | 10   | 10   | 99    | Griechisch    | 10    | 10    |
| 100   | Türkisch      | 10      | 10   | 10   | 100   | Türkisch      | 10    | 10    |

## E. Anhang



## INHALT

| Tabelle |  | Seite |
|---------|--|-------|
| 1       | Der durchschnittliche Umsatz je Unternehmen<br>nach Zweigen und Klassen . . . . .  | 129   |
| 2       | Die Arbeitsstätten und Beschäftigten aus-<br>gewählter Zweige und Klassen des Einzelhan-<br>dels nach der Arbeitsstättenzählung 1939<br>und 1950 . . . . . | 130   |
| 3       | Steuerpflichtige und Umsätze des Einzelhan-<br>dels insgesamt und nach Umsatzgrößenklassen<br>1950 und 1955 . . . . .                                      | 138   |
| 4       | Steuerpflichtige und Umsätze des ambulanten<br>Handels 1954 und 1955 . . . . .   | 142   |
| 5       | Die Umsätze des Handwerks nach Handels-<br>und Handwerksumsätzen nach der Handwerks-<br>zählung 1949 und 1956 . . . . .                                    | 143   |

## Anhangtabelle 1

## Der durchschnittliche Umsatz je Unternehmen nach Zweigen und Klassen

(in 1000 DM)

| Gruppe<br>Zweige<br>Klassen  | Umsatz<br>1949<br>nach<br>AZ <sup>1)</sup><br>1950 | Umsatz<br>1950<br>nach<br>UVSt <sup>2)</sup><br>1950 | Umsatz<br>1955<br>nach<br>USt <sup>3)</sup><br>1955 | Gruppe<br>Zweige<br>Klassen  | Umsatz<br>1949<br>nach<br>AZ <sup>1)</sup><br>1950 | Umsatz<br>1950<br>nach<br>UVSt <sup>2)</sup><br>1950 | Umsatz<br>1955<br>nach<br>USt <sup>3)</sup><br>1955 |
|--|--|--|---|--|--|--|---|
| 64 Einzelhandel  | 95   | 99   | 160   | 6448 Einzelhandel mit Tapeten,<br>Linoleum u.ä.  | 121  | 134  | 191   |
| 6409 Örtl. getrennte Verwaltungs- und<br>Hilfsbetriebe   | -  | -  | -   | 6449 Einzelhandel mit Musikinstrumenten  | 84   | 62   | 110   |
| 641 Einzelhandel mit Waren aller Art   | 1 236  | 1 205  | 2 392   | 645 Einzelhandel mit Druckereierzeug-<br>nissen, Papier- und Schreibwaren,<br>Lehrmitteln und Bürobedarf, Kunst-<br>und kunstgewerbli. Gegenständen,<br>Galanterie- und Lederwaren | 54   | 55   | 97  |
| 6411 Warenhäuser und Kaufhäuser  | }  | .  | .   | 6451 Einzelhandel mit Büchern und<br>Broschüren  | 75   | }  | 40  |
| 6413 Klein- und Serienpreisgeschäfte   |  |  |   | 6452 Einzelhandel mit Zeitschriften<br>und Zeitungen   | 17   |  |   |
| 6415 Konsumentengeschäfte  |  |  |   | 6453 Einzelhandel mit Musikalien   | .  |  |   |
| 6417 Gemischtwaren- und Einzelhandels-<br>geschäfte mit Waren aller Art ohne<br>Schwerpunktangabe  | 49   | 31   | 59  | 6454 Einzelhandel mit Papier- und<br>Schreibwaren, Lehrmitteln und Büro-<br>bedarf   | 65   | 69   | 116   |
| 6419 Reformwarengeschäfte  | 80   | 80   | 151   | 6455 Einzelhandel mit Sammlerbriefmarken   | 39   | 30   | 44  |
| 642 Einzelhandel mit Nahrungs- und Ge-<br>nussmitteln und verwandten Waren   | 74   | 70   | 98  | 6456 Einzelhandel mit Kunst- u. kunstge-<br>werbl. Gegenständen u. Antiquitäten  | 34   | 37   | 71  |
| 6421 Einzelhandel mit Nahrungs- und<br>Genussmitteln   | 96   | 94   | 124   | 6457 Einzelhandel mit Galanterie- und<br>Lederwaren  | 92   | 100  | 117   |
| 6422 Einzelhandel mit Kartoffeln, Obst,<br>Gemüse und Süßfrüchten  | 35   | 30   | 51  | 646 Einzelhandel mit Gegenständen der<br>Körper- und Gesundheitspflege,<br>chem. u. opt. Erzeugnissen  | 71   | 76   | 124   |
| 6423 Einzelhandel mit Fischen und<br>Fischwaren  | 48   | 30   | 55  | 6461 Apotheken   | 178  | 163  | 240   |
| 6424 Einzelhandel mit Wild und Geflügel  | 75   | 54   | 119   | 6462 Drogerien   | 61   | }  | 53  |
| 6425 Einzelhandel mit Milch und Milch-<br>erzeugnissen   | 108  | 125  | 152   | 6463 Einzelhandel mit Farben, Lacken<br>und Anstrichbedarf   | 35   |  |   |
| 6426 Einzelhandel mit Schokolade,<br>Süßwaren und Speiseeis  | 21   | 25   | 48  | 6464 Einzelhandel mit Seifen, Bürsten-<br>waren, Ölen, Fetten, Zündwaren u.ä.  | 34   |  |   |
| 6427 Einzelhandel mit Wein, Spirituosen<br>und alkoholfreien Getränken   | 47   | 46   | 71  | 6465 Einzelhandel mit Parfüm   | 61   | 64   | 137   |
| 6428 Einzelhandel mit Tabakwaren   | 75   | 60   | 83  | 6466 Einzelhandel mit hygien.Gummiwaren,<br>orthopäd. und med. Gegenständen  | 56   | 100  | 118   |
| 6429 Einzelhandel mit Rohseis  | 20   | 21   | 19  | 6467 Einzelhandel mit opt. u. feinmecha-<br>nischen Instrumenten, Foto- und Ki-<br>noapparaten und -bedarf   | 92   | 98   | 154   |
| 643 Einzelhandel mit Bekleidung,<br>Wäsche, Ausstattungsgüter,<br>Schuhen und Sportartikeln  | 119  | 119  | 183   | 647 Einzelhandel mit Maschinen, Fahr-<br>rädern, Kraftfahrzeugen und Kraft-<br>fahrzeugbedarf  | 133  | 153  | 244   |
| 6431 Einzelhandel mit Textilwaren aller<br>Art   | 78   | 71   | 91  | 6471 Einzelhandel mit Landmaschinen und<br>landwirtschaftlichen Geräten  | 97   | 54   | 116   |
| 6432 Einzelhandel mit Schnittwaren   | 267  | }  | 91  | 6472 Einzelhandel mit Nähmaschinen und<br>deren Zubehör  | 459  | 518  | 1 110   |
| 6433 Einzelhandel mit Korsettwaren,<br>Wäsche und Bettwaren  | 122  |  |   | 6473 Einzelhandel mit Büromaschinen,<br>deren Zubehör und Büromöbeln   | 165  | 194  | 424   |
| 6434 Einzelhandel mit Handarbeiten und<br>Kurzwaren  | 17   |  |   | 6474 Einzelhandel mit Fahrrädern und<br>deren Zubehör  | 58   | 67   | 107   |
| 6435 Einzelhandel mit Herrenartikeln,<br>Hüten, Hutputz, Stöcken und<br>Schirmen   | 91   | 100  | 165   | 6475 Einzelhandel mit Kraftfahrzeugen  | 284  | }  | 261   |
| 6436 Einzelhandel mit Oberkleidung,<br>Wirk- und Strickwaren   | 250  | 264  | 736   | 6476 Einzelhandel mit Kraftfahrzeug-<br>bedarf   | 106  |  |   |
| 6437 Einzelhandel mit Kürschnerwaren   | 37   | 97   | 125   | 6477 Tankstellen ohne Garagen  | 53   | 70   | 82  |
| 6438 Einzelhandel mit Schuhwaren   | 175  | 196  | 289   | 648 Sonstiger Facheinzelhandel   | 46   | 53   | 78  |
| 6439 Einzelhandel mit Sportartikeln  | 232  | 55   | 79  | 6481 Einzelhandel mit Spielwaren aller<br>Art  | 38   | 39   | 86  |
| 644 Einzelhandel mit Eisen-, Stahl-,<br>Blech- und Metallwaren, Haus- und<br>Küchengeräten, Glas, Porzellan,<br>Wohnbedarf, Musikinstrumenten,<br>Elektro- und Rundfunkgeräten | 89   | 102  | 188   | 6482 Einzelhandel mit Leder- und<br>Schuhmacherbedarf  | 29   | 25   | 36  |
| 6441 Einzelhandel mit Eisen-, Stahl-<br>und Metallwaren, Öfen und Herden,<br>Haus- und Küchengeräten   | 69   | 63   | 89  | 6483 Einzelhandel mit Uhren, Gold- und<br>Silberwaren, Juwelen, Schmuckwaren,<br>Abzeichen u.ä.  | 68   | 70   | 122   |
| 6442 Einzelhandel mit Glas- und<br>Porzellanwaren  | 107  | 98   | 301   | 6484 Einzelhandel mit Blumen, Pflanzen<br>und Samen  | 17   | 17   | 28  |
| 6443 Einzelhandel mit Beleuchtungs-<br>gegenständen, Elektrogeräten,<br>sanitär. und Kühlanlagen   | 88   | 93   | 224   | 6485 Einzelhandel mit Hunden, Zier-<br>vögeln, Zierfischen und zoologi-<br>schen Artikeln  | 11   | }  | 27  |
| 6444 Einzelhandel mit Rundfunk-,<br>Fernseh-, elektrischen Schallplat-<br>tengeräten und -artikeln   | 68   | 84   | 139   | 6486 Einzelhandel mit Puttermitteln  | 41   |  |   |
| 6445 Einzelhandel mit Dreh- u. Drechsler-<br>waren, Schnitz- und Flechtwaren,<br>Kinderwagen, Korbmöbeln u. -waren   | 35   | 30   | 43  | 6487 Einzelhandel mit Brennmaterial  | 82   | 107  | 149   |
| 6446 Einzelhandel mit Möbeln aus Holz<br>und Metall  | 108  | 172  | 343   | 6488 Einzelhandel mit Altwaren   | 14   | 18   | 29  |
| 6447 Einzelhandel mit Teppichen, Möbel-<br>und Behangstoffen   | 261  | 324  | 422   |  |  |  |   |

1) Arbeitsstättenzählung. 2) Umsatzsteueranlagensstatistik.

3) Umsatzsteuerstatistik.



## Anhangtabelle 2

## Die Arbeitsstätten und Beschäftigten ausgewählter Zweige und Klassen

|                       |                          | Einzel  |              |  |              |  |              |  |              |  |              |  |              |   |              |   |              |
|-----------------------|--------------------------|---|--------------|--|--------------|--|--------------|--|--------------|--|--------------|--|--------------|---|--------------|---|--------------|
|                       |                          | davon   |              |  |              |  |              |  |              |  |              |  |              |   |              |   |              |
| Stadtteile<br>Bezirke | a)<br>1939<br>b)<br>1950 | Nahrungs- und<br>Genußmitteln<br>u. verwandten<br>Waren |              | Einzelhandel<br>mit Nahrungs-<br>und Genuß-<br>mitteln |              | Einzelhandel<br>a. Kartoffeln,<br>Obst, Gemüse<br>u. Süßfrüchten |              | Einzelhandel<br>mit Fischen<br>und<br>Fischwaren |              | Einzelhandel<br>mit Wild und<br>Geflügel |              | Einzelhandel<br>a. Milch und<br>Milcherzeug-<br>nissen |              | Einzelhandel<br>a. Schokolade,<br>Süßwaren und<br>Speiseeis |              | Einzelhandel<br>mit Wein,<br>Spirituosen<br>u. alkoholf.<br>Getränken |              |
|                       |                          | 642   |              | 6421   |              | 6422   |              | 6423   |              | 6424                                     |              | 6425   |              | 6426  |              | 6427  |              |
|                       |                          | Ar-<br>beits-<br>stätten                                | Beschäftigte | Ar-<br>beits-<br>stätten                               | Beschäftigte | Ar-<br>beits-<br>stätten   | Beschäftigte | Ar-<br>beits-<br>stätten                         | Beschäftigte | Ar-<br>beits-<br>stätten                 | Beschäftigte | Ar-<br>beits-<br>stätten                               | Beschäftigte | Ar-<br>beits-<br>stätten                                    | Beschäftigte | Ar-<br>beits-<br>stätten  | Beschäftigte |
| Bezirk                |                          |   |              |  |              |  |              |  |              |  |              |  |              |   |              |   |              |
| Hamburg-Altstadt      | a                        | 393   | 1 162        | 144  | 534          | 53   | 131          | 10   | 40           | 6  | 16           | 19   | 71           | 23  | 62           | 10  | 90           |
|                       | b                        | 339   | 1 006        | 97   | 444          | 53   | 106          | 10   | 41           | 2  | 16           | 10   | 53           | 54  | 106          | 10  | 24           |
| Neustadt              | a                        | 713   | 1 625        | 299  | 762          | 99   | 208          | 28   | 75           | 5  | 18           | 54   | 163          | 29  | 75           | 14  | 57           |
|                       | b                        | 418   | 1 042        | 143  | 449          | 66   | 158          | 16   | 44           | 4  | 16           | 23   | 90           | 36  | 60           | 9   | 28           |
| St. Pauli             | a                        | 694   | 1 282        | 289  | 573          | 99   | 195          | 37   | 66           | 3  | 7            | 60   | 153          | 28  | 51           | 12  | 15           |
|                       | b                        | 630   | 1 283        | 229  | 557          | 135  | 263          | 28   | 67           | 5  | 9            | 42   | 115          | 40  | 67           | 11  | 16           |
| St. Georg             | a                        | 415   | 902          | 172  | 397          | 77   | 160          | 16   | 50           | 6  | 21           | 33   | 93           | 15  | 24           | 6   | 18           |
|                       | b                        | 274   | 646          | 92   | 262          | 66   | 128          | 11   | 27           | 4  | 12           | 15   | 42           | 26  | 46           | 3   | 20           |
| Klostertor            | a                        | 157   | 308          | 71   | 144          | 34   | 72           | 4  | 8            | -  | -            | 14   | 36           | 1   | 1            | -   | -            |
|                       | b                        | 128   | 223          | 68   | 137          | 28   | 41           | 4  | 6            | 1  | 1            | 2  | 8            | 4   | 5            | -   | -            |
| Hammerbrook           | a                        | 478   | 924          | 218  | 445          | 85   | 164          | 12   | 37           | 3  | 6            | 45   | 109          | 7   | 10           | 5   | 8            |
|                       | b                        | 21  | 46           | 6  | 17           | 3  | 10           | 1  | 1            | -  | -            | 2  | 5            | -   | -            | -   | -            |
| Borgfelde             | a                        | 279   | 540          | 137  | 271          | 49   | 102          | 11   | 22           | 1  | 2            | 27   | 72           | 3   | 3            | 5   | 8            |
|                       | b                        | 25  | 52           | 7  | 21           | 6  | 10           | 2  | 2            | -  | -            | 3  | 10           | 2   | 3            | -   | -            |
| Hamm-Nord             | a                        | 364   | 839          | 192  | 477          | 62   | 144          | 14   | 28           | 1  | 2            | 36   | 99           | 4   | 5            | 7   | 15           |
|                       | b                        | 50  | 116          | 21   | 51           | 13   | 29           | 3  | 7            | 1  | 1            | 3  | 14           | 3   | 6            | -   | -            |
| Hamm-Mitte            | a                        | 262   | 526          | 133  | 266          | 41   | 95           | 11   | 25           | 1  | 2            | 25   | 62           | 1   | 1            | 2   | 4            |
|                       | b                        | 33  | 67           | 11   | 22           | 9  | 20           | 1  | 2            | -  | -            | 3  | 8            | -   | -            | 1   | 3            |
| Hamm-Süd              | a                        | 162   | 297          | 83   | 142          | 26   | 55           | 4  | 10           | -  | -            | 20   | 47           | 1   | 1            | 1   | 1            |
|                       | b                        | 20  | 44           | 8  | 16           | 3  | 6            | 2  | 4            | -  | -            | 3  | 14           | -   | -            | -   | -            |
| Horn                  | a                        | 136   | 282          | 73   | 147          | 17   | 42           | 7  | 13           | -  | -            | 19   | 51           | -   | -            | 2   | 3            |
|                       | b                        | 161   | 348          | 65   | 164          | 31   | 63           | 11   | 20           | -  | -            | 19   | 48           | 4   | 5            | 4   | 6            |
| Billstedt             | a                        | 98  | 189          | 47   | 87           | 10   | 20           | 4  | 9            | 1  | 1            | 12   | 31           | 1   | 5            | 1   | 1            |
|                       | b                        | 162   | 334          | 62   | 160          | 28   | 50           | 11   | 20           | -  | -            | 14   | 35           | 10  | 14           | 2   | 2            |
| Billbrook             | a                        | 12  | 23           | 7  | 14           | 2  | 2            | -  | -            | -  | -            | 1  | 4            | -   | -            | -   | -            |
|                       | b                        | 65  | 126          | 18   | 48           | 20   | 33           | 7  | 11           | -  | -            | 5  | 13           | 2   | 2            | 2   | 4            |
| Billwerder-Ausschlag  | a                        | 213   | 341          | 101  | 162          | 32   | 54           | 7  | 13           | -  | -            | 21   | 47           | 1   | 2            | -   | -            |
|                       | b                        | 36  | 71           | 12   | 24           | 8  | 15           | 3  | 6            | -  | -            | 4  | 12           | -   | -            | -   | -            |
| Rothenburgsort        | a                        | 277   | 537          | 122  | 263          | 45   | 86           | 10   | 25           | 2  | 3            | 31   | 71           | 3   | 3            | 2   | 3            |
|                       | b                        | 30  | 64           | 11   | 25           | 6  | 12           | 3  | 9            | -  | -            | 2  | 5            | 1   | 2            | -   | -            |
| Veddel                | a                        | 58  | 130          | 28   | 73           | 8  | 16           | 2  | 3            | -  | -            | 7  | 16           | -   | -            | -   | -            |
|                       | b                        | 53  | 122          | 19   | 57           | 11   | 22           | 3  | 5            | -  | -            | 4  | 14           | -   | -            | -   | -            |
| Kl. Grasbrook         | a                        | 8   | 15           | 5  | 8            | 1  | 3            | -  | -            | -  | -            | 1  | 3            | -   | -            | -   | -            |
|                       | b                        | 13  | 34           | 5  | 20           | 4  | 6            | 1  | 1            | -  | -            | 1  | 5            | -   | -            | -   | -            |
| Steinwerder           | a                        | 1   | 1            | -  | -            | -  | -            | -  | -            | -  | -            | -  | -            | -   | -            | 1   | 1            |
|                       | b                        | 4   | 8            | -  | -            | -  | -            | -  | 1            | 2  | -            | -  | -            | -   | -            | -   | -            |
| Waltershof            | a                        | 3   | 6            | 1  | 3            | 2  | 3            | -  | -            | -  | -            | -  | -            | -   | -            | -   | -            |
|                       | b                        | 23  | 52           | 10   | 31           | 6  | 9            | 1  | 2            | -  | -            | 1  | 5            | 2   | 2            | -   | -            |
| Finkenwerder          | a                        | 63  | 112          | 31   | 54           | 9  | 15           | 13   | 18           | -  | -            | 6  | 18           | 1   | 1            | -   | -            |
|                       | b                        | 93  | 197          | 42   | 86           | 18   | 47           | 12   | 17           | -  | -            | 8  | 22           | 3   | 3            | 2   | 9            |
| Bezirk Hamburg-Mitte  | a                        | 4 786   | 10 065       | 2 153  | 4 822        | 751  | 1 570        | 190  | 442          | 29                                       | 78           | 431  | 1 146        | 118   | 244          | 68  | 224          |
|                       | b                        | 2 578   | 5 881        | 926  | 2 591        | 514  | 1 028        | 131  | 294          | 17                                       | 55           | 164  | 518          | 107   | 321          | 44  | 112          |
| Veränderung           | überhaupt                | - 2 208   | - 4 184      | - 1 227  | - 2 231      | - 237  | - 542        | - 59   | - 148        | - 12                                     | - 23         | - 267  | - 628        | + 69  | + 77         | - 24  | - 112        |
|                       | vH                       | - 46,1  | - 41,6       | - 57,0   | - 46,3       | - 31,6   | - 34,5       | - 31,1   | - 33,5       | - 41,4                                   | - 29,5       | - 61,9   | - 54,8       | + 58,5  | + 31,6       | - 35,3  | - 50,0       |
| Bezirk                |                          |   |              |  |              |  |              |  |              |  |              |  |              |   |              |   |              |
| Altona-Altstadt       | a                        | 807   | 1 526        | 341  | 702          | 132  | 260          | 86   | 150          | 6  | 16           | 65   | 159          | 18  | 27           | 6   | 12           |
|                       | b                        | 372   | 790          | 138  | 351          | 91   | 180          | 19   | 37           | -  | -            | 31   | 89           | 15  | 25           | 5   | 12           |
| Altona-Nord           | a                        | 300   | 544          | 158  | 276          | 37   | 76           | 11   | 19           | 1  | 1            | 31   | 83           | 6   | 10           | 2   | 4            |
|                       | b                        | 211   | 403          | 83   | 165          | 41   | 78           | 8  | 13           | 1  | 1            | 17   | 49           | 11  | 14           | 1   | 5            |
| Ottensen              | a                        | 409   | 841          | 194  | 414          | 68   | 150          | 19   | 39           | -  | -            | 47   | 121          | 3   | 4            | 5   | 13           |
|                       | b                        | 441   | 993          | 181  | 472          | 106  | 221          | 25   | 60           | 1  | 1            | 39   | 112          | 15  | 18           | 4   | 8            |
| Bahrenfeld            | a                        | 163   | 317          | 81   | 162          | 27   | 54           | 7  | 12           | -  | -            | 16   | 46           | 5   | 6            | 2   | 4            |
|                       | b                        | 209   | 432          | 86   | 194          | 46   | 90           | 15   | 25           | 3  | 6            | 19   | 63           | 7   | 8            | 3   | 6            |
| Gr. Flottbek          | a                        | 78  | 219          | 38   | 107          | 12   | 30           | 8  | 22           | 1  | 3            | 7  | 26           | -   | -            | 3   | 7            |
|                       | b                        | 92  | 247          | 45   | 132          | 15   | 40           | 8  | 18           | -  | -            | 9  | 32           | 4   | 5            | 3   | 8            |
| Othmarschen           | a                        | 27  | 72           | 12   | 32           | 5  | 10           | 1  | 2            | -  | -            | 5  | 21           | 1   | 1            | 1   | 3            |
|                       | b                        | 46  | 102          | 21   | 52           | 7  | 12           | 2  | 5            | -  | -            | 6  | 19           | 3   | 3            | 1   | 1            |
| Lurup                 | a                        | 48  | 92           | 30   | 53           | 5  | 9            | 3  | 7            | -  | -            | 4  | 15           | -   | -            | -   | -            |
|                       | b                        | 96  | 177          | 43   | 85           | 17   | 29           | 6  | 9            | 1  | 1            | 8  | 26           | 7   | 10           | -   | -            |
| Osdorf                | a                        | 18  | 47           | 7  | 17           | 2  | 5            | -  | -            | -  | -            | 6  | 20           | 1   | 1            | -   | -            |
|                       | b                        | 39  | 98           | 18   | 51           | 7  | 16           | 3  | 4            | -  | -            | 6  | 19           | 2   | 2            | -   | -            |
| Kienstedten           | a                        | 32  | 77           | 18   | 39           | 3  | 14           | 3  | 5            | -  | -            | 3  | 11           | 1   | 2            | -   | -            |
|                       | b                        | 52  | 118          | 22   | 57           | 11   | 26           | 3  | 8            | -  | -            | 4  | 10           | 1   | 3            | 1   | 1            |
| Blankenese-Isenbrook  | a                        | 145   | 351          | 79   | 195          | 19   | 44           | 8  | 22           | 1  | 2            | 10   | 37           | 4   | 5            | 7   | 19           |
|                       | b                        | 177   | 432          | 92   | 233          | 30   | 72           | 11   | 33           | 1  | 1            | 13   | 35           | 5   | 12           | 2   | 4            |
| Sülldorf              | a                        | 20  | 48           | 8  | 16           | 5  | 10           | 1  | 2            | -  | -            | 5  | 16           | -   | -            | -   | -            |
|                       | b                        | 25  | 50           | 9  | 22           | 5  | 7            | 2  | 4            | -  | -            | 3  | 8            | 1   | 1            | 1   | 1            |
| Rissen                | a                        | 22  | 57           | 10   | 32           | 1  | 2            | 1  | 3            | -  | -            | 5  | 14           | -   | -            | -   | -            |
|                       | b                        | 41  | 103          | 20   | 51           | 6  | 12           | 2  | 10           | -  | -            | 6  | 17           | 1   | 1            | 1   | 1            |

## des Einzelhandels nach der Arbeitsstättenzählung 1939 und 1950

| Handel mit                          |                        |   |                        |  |                        |   |                        |   |                        |  |                        |   |                        |                                    |                        |  |                        | a)<br>1939      | b)<br>1950 | Stadtteile<br>Bezirke |
|-------------------------------------|------------------------|---|------------------------|--|------------------------|---|------------------------|---|------------------------|--|------------------------|---|------------------------|------------------------------------|------------------------|--|------------------------|-----------------|------------|-----------------------|
| Einzelhandel<br>mit Tabak-<br>waren |                        | Bekleidung,<br>Wäsche, Aus-<br>stattungsart.,<br>Schuhen und<br>Sportartikeln |                        | darunter<br>Einzelhandel<br>mit<br>Schuwaren |                        | Eisen-, Stahl-,<br>Blech- und Me-<br>tallw., Haus- u.<br>Küchengeräten,<br>Glas, Porzellan,<br>Johndbed.,<br>Musikinstr.,<br>Elektro- und<br>Rundfunkger. |                        | Druckereier-<br>zeugn., Papier-<br>tailw., Haus- u.<br>Lehrmitteln u.<br>Bürobedarf,<br>Kunst- u. Kunst-<br>gew. Gegen-<br>stände, Galanterie-<br>u. Lederwaren |                        | Gegenständen<br>der Körper- und<br>Gesundheits-<br>pflege, chem.<br>u. optischen<br>Erzeugnissen |                        | Maschinen,<br>Fahrrädern,<br>Kraftfahrzeu-<br>gen u. Kraft-<br>fahrzeugbedarf |                        | Sonstiger<br>Fach-<br>einzelhandel |                        | darunter<br>Einzelhandel<br>mit Brenn-<br>material |                        |                 |            |                       |
| 6428                                |                        | 643   |                        | 6438   |                        | 644   |                        | 645   |                        | 646  |                        | 647   |                        | 648                                |                        | 6487   |                        |                 |            |                       |
| Ar-<br>beits-<br>stätten            | Be-<br>schäf-<br>tigte | Ar-<br>beits-<br>stätten  | Be-<br>schäf-<br>tigte | Ar-<br>beits-<br>stätten                     | Be-<br>schäf-<br>tigte | Ar-<br>beits-<br>stätten  | Be-<br>schäf-<br>tigte | Ar-<br>beits-<br>stätten  | Be-<br>schäf-<br>tigte | Ar-<br>beits-<br>stätten   | Be-<br>schäf-<br>tigte | Ar-<br>beits-<br>stätten  | Be-<br>schäf-<br>tigte | Ar-<br>beits-<br>stätten           | Be-<br>schäf-<br>tigte | Ar-<br>beits-<br>stätten                           | Be-<br>schäf-<br>tigte |                 |            |                       |
| Hamburg - Mitte                     |                        |   |                        |  |                        |   |                        |   |                        |  |                        |   |                        |                                    |                        |  |                        |                 |            |                       |
| 128                                 | 235                    | 163   | 3 486                  | 16   | 259                    | 93  | 583                    | 74  | 741                    | 65   | 359                    | 68  | 549                    | 218                                | 1 163                  | 18   | 32                     | a               |            |                       |
| 103                                 | 216                    | 219   | 2 756                  | 25   | 373                    | 114   | 866                    | 181   | 1 025                  | 56   | 410                    | 71  | 685                    | 103                                | 509                    | 8  | 23                     | b               |            |                       |
| 185                                 | 271                    | 309   | 3 531                  | 31   | 237                    | 128   | 972                    | 127   | 360                    | 97   | 364                    | 55  | 410                    | 282                                | 849                    | 57   | 117                    | a               |            |                       |
| 121                                 | 197                    | 202   | 1 682                  | 24   | 195                    | 132   | 791                    | 160   | 604                    | 77   | 360                    | 35  | 147                    | 165                                | 480                    | 26   | 65                     | b               |            |                       |
| 166                                 | 222                    | 192   | 506                    | 18   | 90                     | 84  | 303                    | 29  | 97                     | 56   | 126                    | 22  | 56                     | 194                                | 358                    | 78   | 126                    | a               |            |                       |
| 140                                 | 189                    | 192   | 409                    | 25   | 95                     | 93  | 334                    | 79  | 144                    | 64   | 210                    | 21  | 77                     | 162                                | 356                    | 39   | 129                    | b               |            |                       |
| 90                                  | 139                    | 153   | 638                    | 10   | 82                     | 82  | 274                    | 55  | 275                    | 47   | 136                    | 39  | 121                    | 167                                | 457                    | 42   | 86                     | a               |            |                       |
| 57                                  | 109                    | 97  | 355                    | 7  | 59                     | 59  | 236                    | 64  | 189                    | 25   | 109                    | 30  | 108                    | 70                                 | 139                    | 13   | 29                     | b               |            |                       |
| 33                                  | 47                     | 16  | 50                     | 2  | 5                      | 18  | 40                     | 3   | 74                     | 8  | 21                     | 13  | 41                     | 50                                 | 106                    | 14   | 41                     | a               |            |                       |
| 21                                  | 25                     | 10  | 30                     | 2  | 3                      | 8   | 16                     | 9   | 21                     | 6  | 17                     | 8   | 34                     | 23                                 | 56                     | 4  | 32                     | b               |            |                       |
| 103                                 | 145                    | 83  | 247                    | 7  | 47                     | 48  | 141                    | 11  | 53                     | 38   | 83                     | 21  | 101                    | 102                                | 302                    | 42   | 184                    | a               |            |                       |
| 9                                   | 13                     | -   | -                      | -  | -                      | 3   | 10                     | 2   | 4                      | 2  | 3                      | 10  | 42                     | 6                                  | 36                     | 6  | 36                     | b               |            |                       |
| 46                                  | 60                     | 35  | 71                     | 5  | 13                     | 24  | 64                     | 7   | 67                     | 24   | 63                     | 9   | 32                     | 61                                 | 119                    | 21   | 58                     | a               |            |                       |
| 5                                   | 6                      | 4   | 6                      | -  | -                      | -   | -                      | 3   | 15                     | 4  | 11                     | 5   | 34                     | 5                                  | 12                     | 3  | 6                      | b               |            |                       |
| 48                                  | 63                     | 53  | 160                    | 2  | 16                     | 34  | 81                     | 13  | 118                    | 34   | 82                     | 6   | 37                     | 69                                 | 155                    | 13   | 46                     | a               |            |                       |
| 6                                   | 8                      | 5   | 14                     | -  | -                      | 2   | 4                      | 11  | 15                     | 6  | 12                     | 5   | 7                      | 4                                  | 11                     | 3  | 9                      | b               |            |                       |
| 48                                  | 71                     | 29  | 75                     | 5  | 13                     | 17  | 49                     | 4   | 22                     | 22   | 57                     | 10  | 49                     | 46                                 | 124                    | 17   | 70                     | a               |            |                       |
| 8                                   | 12                     | 1   | 2                      | -  | -                      | 4   | 6                      | 1   | 4                      | -  | -                      | 2   | 4                      | 6                                  | 12                     | 3  | 9                      | b               |            |                       |
| 27                                  | 41                     | 21  | 39                     | 1  | 2                      | 10  | 30                     | 2   | 22                     | 13   | 28                     | 2   | 4                      | 28                                 | 116                    | 18   | 102                    | a               |            |                       |
| 4                                   | 4                      | 3   | 5                      | -  | -                      | 1   | 2                      | -   | -                      | 2  | 4                      | 1   | 2                      | 5                                  | 23                     | 3  | 21                     | b               |            |                       |
| 18                                  | 28                     | 18  | 42                     | 2  | 3                      | 6   | 13                     | 4   | 46                     | 11   | 24                     | 2   | 11                     | 26                                 | 50                     | 18   | 41                     | a               |            |                       |
| 27                                  | 42                     | 29  | 56                     | 3  | 3                      | 11  | 34                     | 10  | 20                     | 15   | 40                     | 5   | 13                     | 35                                 | 63                     | 18   | 35                     | b               |            |                       |
| 22                                  | 35                     | 14  | 53                     | 4  | 11                     | 6   | 18                     | 1   | 1                      | 8  | 19                     | 5   | 15                     | 16                                 | 36                     | 12   | 26                     | a               |            |                       |
| 35                                  | 53                     | 22  | 93                     | 4  | 22                     | 15  | 49                     | 11  | 18                     | 17   | 52                     | 7   | 24                     | 34                                 | 74                     | 15   | 35                     | b               |            |                       |
| 2                                   | 3                      | -   | -                      | -  | -                      | -   | -                      | -   | -                      | 1  | 1                      | -   | -                      | 3                                  | 5                      | 2  | 3                      | a               |            |                       |
| 11                                  | 15                     | -   | -                      | -  | -                      | 2   | 5                      | 4   | 6                      | 6  | 8                      | 1   | 1                      | 6                                  | 13                     | 5  | 12                     | b               |            |                       |
| 51                                  | 63                     | 20  | 38                     | 4  | 7                      | 8   | 18                     | 7   | 41                     | 13   | 32                     | 2   | 4                      | 32                                 | 63                     | 19   | 43                     | a               |            |                       |
| 3                                   | 14                     | 4   | 7                      | 2  | 3                      | 3   | 3                      | -   | -                      | 4  | 9                      | 4   | 16                     | 10                                 | 26                     | 5  | 20                     | b               |            |                       |
| 62                                  | 83                     | 56  | 211                    | 5  | 51                     | 21  | 82                     | 7   | 13                     | 24   | 62                     | 11  | 28                     | 51                                 | 135                    | 23   | 70                     | a               |            |                       |
| 7                                   | 11                     | 7   | 25                     | -  | -                      | 2   | 6                      | -   | -                      | 5  | 42                     | 3   | 6                      | 9                                  | 51                     | 4  | 36                     | b               |            |                       |
| 13                                  | 22                     | 9   | 25                     | 3  | 6                      | 4   | 14                     | 1   | 11                     | 8  | 21                     | 2   | 7                      | 9                                  | 19                     | 4  | 8                      | a               |            |                       |
| 16                                  | 24                     | 9   | 29                     | 4  | 11                     | 6   | 28                     | 3   | 7                      | 8  | 33                     | 5   | 21                     | 7                                  | 30                     | 4  | 24                     | b               |            |                       |
| 1                                   | 1                      | -   | -                      | -  | -                      | -   | -                      | -   | -                      | -  | -                      | 1   | 2                      | 2                                  | 3                      | 2  | 3                      | a               |            |                       |
| 2                                   | 2                      | -   | -                      | -  | -                      | -   | -                      | -   | -                      | 1  | 4                      | -   | -                      | 2                                  | 3                      | 2  | 3                      | b               |            |                       |
| 3                                   | 6                      | 2   | 5                      | -  | -                      | -   | -                      | -   | -                      | -  | -                      | -   | -                      | -                                  | -                      | -  | -                      | a               |            |                       |
| -                                   | -                      | -   | -                      | -  | -                      | -   | -                      | -   | -                      | -  | -                      | -   | -                      | 1                                  | 2                      | 1  | 2                      | b               |            |                       |
| 3                                   | 3                      | 1   | 1                      | -  | -                      | 2   | 3                      | -   | -                      | 2  | 5                      | -   | -                      | 5                                  | 6                      | 1  | 3                      | a               |            |                       |
| 3                                   | 6                      | 11  | 24                     | 2  | 4                      | 3   | 8                      | -   | -                      | 3  | 6                      | -   | -                      | 9                                  | 23                     | 5  | 17                     | a               |            |                       |
| 9                                   | 13                     | 12  | 24                     | 2  | 5                      | 10  | 33                     | 1   | 3                      | 8  | 28                     | 3   | 9                      | 10                                 | 31                     | 5  | 23                     | b               |            |                       |
| 1 046                               | 1 539                  | 1 182   | 9 204                  | 117  | 851                    | 586   | 2 693                  | 345   | 1 941                  | 472  | 1 484                  | 269   | 1 468                  | 1 366                              | 4 094                  | 406  | 1 076                  | a               |            |                       |
| 595                                 | 962                    | 819   | 5 499                  | 98   | 769                    | 467   | 2 426                  | 539   | 2 075                  | 310  | 1 327                  | 216   | 1 232                  | 668                                | 1 933                  | 168  | 551                    | b               |            |                       |
| - 451                               | - 577                  | - 363   | - 3 705                | - 19   | - 82                   | - 119   | - 264                  | + 194   | + 134                  | - 162  | - 157                  | - 53  | - 236                  | - 698                              | - 2 161                | - 238  | - 525                  | Veränderung     |            |                       |
| - 43,1                              | - 37,3                 | - 30,7  | - 40,3                 | - 16,2                                       | - 9,6                  | - 20,3  | - 9,6                  | + 56,2  | + 6,9                  | - 34,3   | - 10,6                 | - 19,7  | - 16,1                 | - 51,1                             | - 52,9                 | - 58,6   | - 48,8                 | Überhaupt<br>vH |            |                       |
| Altona                              |                        |   |                        |  |                        |   |                        |   |                        |  |                        |   |                        |                                    |                        |  |                        |                 |            |                       |
| 153                                 | 290                    | 200   | 743                    | 20   | 99                     | 95  | 367                    | 34  | 91                     | 74   | 201                    | 23  | 67                     | 257                                | 529                    | 96   | 209                    | a               |            |                       |
| 73                                  | 96                     | 107   | 452                    | 8  | 43                     | 63  | 291                    | 51  | 117                    | 42   | 131                    | 23  | 44                     | 122                                | 252                    | 49   | 121                    | b               |            |                       |
| 54                                  | 75                     | 35  | 72                     | 4  | 5                      | 13  | 39                     | 3   | 16                     | 25   | 51                     | 14  | 156                    | 62                                 | 152                    | 29   | 77                     | a               |            |                       |
| 49                                  | 77                     | 30  | 59                     | 4  | 13                     | 17  | 52                     | 22  | 37                     | 16   | 41                     | 16  | 70                     | 34                                 | 81                     | 17   | 52                     | b               |            |                       |
| 73                                  | 100                    | 49  | 177                    | 6  | 30                     | 27  | 83                     | 15  | 63                     | 42   | 104                    | 9   | 15                     | 85                                 | 215                    | 37   | 86                     | a               |            |                       |
| 70                                  | 101                    | 79  | 309                    | 9  | 60                     | 40  | 184                    | 44  | 101                    | 41   | 143                    | 12  | 52                     | 95                                 | 225                    | 31   | 77                     | b               |            |                       |
| 25                                  | 33                     | 14  | 36                     | 1  | 4                      | 11  | 27                     | 4   | 22                     | 17   | 40                     | 9   | 204                    | 45                                 | 122                    | 17   | 78                     | a               |            |                       |
| 30                                  | 40                     | 31  | 55                     | 2  | 8                      | 24  | 53                     | 15  | 34                     | 24   | 61                     | 10  | 19                     | 46                                 | 119                    | 18   | 70                     | b               |            |                       |
| 9                                   | 15                     | 10  | 29                     | 1  | 6                      | 4   | 28                     | 3   | 24                     | 8  | 27                     | 1   | 1                      | 15                                 | 31                     | 7  | 11                     | a               |            |                       |
| 8                                   | 12                     | 27  | 79                     | 3  | 15                     | 6   | 42                     | 9   | 21                     | 13   | 47                     | 3   | 5                      | 14                                 | 33                     | 5  | 11                     | b               |            |                       |
| 2                                   | 3                      | 2   | 2                      | -  | -                      | -   | -                      | 1   | 1                      | 3  | 8                      | 1   | 3                      | 7                                  | 10                     | 1  | 1                      | a               |            |                       |
| 6                                   | 10                     | 5   | 8                      | -  | -                      | 1   | 1                      | 6   | 9                      | 4  | 10                     | 3   | 8                      | 6                                  | 11                     | 1  | 2                      | b               |            |                       |
| 5                                   | 6                      | 3   | 4                      | -  | -                      | 2   | 3                      | 1   | 20                     | 5  | 7                      | 1   | 1                      | 10                                 | 23                     | 7  | 19                     | a               |            |                       |
| 14                                  | 17                     | 13  | 15                     | 2  | 2                      | 10  | 29                     | 3   | 4                      | 9  | 14                     | 4   | 7                      | 22                                 | 39                     | 10   | 21                     | b               |            |                       |
| 2                                   | 4                      | -   | -                      | -  | -                      | 1   | 2                      | -   | -                      | -  | -                      | -   | -                      | 4                                  | 6                      | 3  | 4                      | a               |            |                       |
| 3                                   | 6                      | 4   | 6                      | -  | -                      | 1   | 1                      | 4   | 6                      | 5  | 12                     | 1   | 1                      | 5                                  | 10                     | 3  | 6                      | b               |            |                       |
| 4                                   | 6                      | 5   | 7                      | -  | -                      | 3   | 5                      | 2   | 3                      | 3  | 6                      | 3   | 6                      | 12                                 | 49                     | 5  | 30                     | a               |            |                       |
| 10                                  | 13                     | 7   | 14                     | 1  | 3                      | 8   | 13                     | 4   | 8                      | 8  | 15                     | 1   | 1                      | 9                                  | 20                     | 4  | 14                     | b               |            |                       |
| 17                                  | 27                     | 16  | 49                     | -  | -                      | 8   | 18                     | 10  | 38                     | 19   | 45                     | 5   | 10                     | 29                                 | 72                     | 9  | 33                     | a               |            |                       |
| 23                                  | 44                     | 29  | 100                    | 3  | 12                     | 15  | 39                     | 31  | 55                     | 26   | 96                     | 6   | 15                     | 34                                 | 123                    | 14   | 65                     | b               |            |                       |
| 1                                   | 2                      | 2   | 3                      | -  | -                      | 1   | 2                      | -   | -                      | 1  | 1                      | -   | -                      | 3                                  | 6                      | 1  | 1                      | a               |            |                       |
| 4                                   | 7                      | 3   | 6                      | -  | -                      | 1   | 1                      | 4   | 10                     | 1  | 2                      | -   | -                      | 7                                  | 14                     | 1  | 3                      | b               |            |                       |
| 5                                   | 6                      | 7   | 9                      | 1  | 2                      | 1   | 2                      | -   | -                      | 3  | 7                      | -   | -                      | 7                                  | 10                     | 3  | 5                      | a               |            |                       |
| 5                                   | 11                     | 5   | 10                     | 1  | 2                      | 5   | 10                     | 4   | 8                      | 5  | 14                     | 1   | 2                      | 12                                 | 21                     | 4  | 9                      | b               |            |                       |



## Noch: Anhangtabelle 2

## Die Arbeitsstätten und Beschäftigten ausgewählter Zweige und Klassen

| Stadtteile<br>Bezirke | a)<br>1939<br>b)<br>1950 | Einzel   |                        |   |                        |  |                        |  |                        |  |                        |  |                        |   |                        |  |                        |
|-----------------------|--------------------------|--|------------------------|---|------------------------|--|------------------------|--|------------------------|--|------------------------|--|------------------------|---|------------------------|--|------------------------|
|                       |                          | davon  |                        |   |                        |  |                        |  |                        |  |                        |  |                        |   |                        |  |                        |
|                       |                          | Nahrungs- und<br>Genussmitteln<br>u. verwandten<br>Waren |                        | Einzelhandel<br>mit Nahrungs-<br>und Genuss-<br>mitteln |                        | Einzelhandel<br>m. Kartoffeln,<br>Obst, Gemüse<br>u. Süßfrüchten |                        | Einzelhandel<br>mit Fischen<br>und<br>Fischwaren |                        | Einzelhandel<br>mit Wild und<br>Geflügel |                        | Einzelhandel<br>m. Milch und<br>Milcherzeug-<br>nissen |                        | Einzelhandel<br>m. Schokolade,<br>Süßwaren und<br>Speiseeis |                        | Einzelhandel<br>mit Wein,<br>Spirituosen<br>u. alkoholfr.<br>Getränken |                        |
|                       |                          | 642  | 642                    | 6421  | 6421                   | 6422   | 6422                   | 6423   | 6423                   | 6424                                     | 6424                   | 6425   | 6425                   | 6426  | 6426                   | 6427   | 6427                   |
|                       |                          | Ar-<br>beits-<br>stätten                                 | Be-<br>schäf-<br>tigte | Ar-<br>beits-<br>stätten                                | Be-<br>schäf-<br>tigte | Ar-<br>beits-<br>stätten   | Be-<br>schäf-<br>tigte | Ar-<br>beits-<br>stätten                         | Be-<br>schäf-<br>tigte | Ar-<br>beits-<br>stätten                 | Be-<br>schäf-<br>tigte | Ar-<br>beits-<br>stätten                               | Be-<br>schäf-<br>tigte | Ar-<br>beits-<br>stätten                                    | Be-<br>schäf-<br>tigte | Ar-<br>beits-<br>stätten   | Be-<br>schäf-<br>tigte |
| noch: Bezirk          |                          |  |                        |   |                        |  |                        |  |                        |  |                        |  |                        |   |                        |  |                        |
| Bezirk                | a                        | 2 069  | 4 191                  | 976   | 2 045                  | 316  | 673                    | 148  | 283                    | 9  | 22                     | 204  | 572                    | 39  | 56                     | 27   | 63                     |
| Altona                | b                        | 1 801  | 3 945                  | 758   | 1 865                  | 382  | 783                    | 104  | 226                    | 7  | 10                     | 161  | 477                    | 72  | 102                    | 22   | 48                     |
| Veränderung           | überhaupt                | - 268  | - 245                  | - 218   | - 180                  | + 66   | + 110                  | - 44   | - 57                   | - 2                                      | - 12                   | - 43   | - 95                   | + 33  | + 46                   | - 5  | - 15                   |
|                       | vH                       | - 13,0   | - 5,9                  | - 22,3  | - 8,8                  | + 20,9   | + 16,3                 | - 29,7   | - 20,1                 | - 22,2                                   | - 54,5                 | - 21,1   | - 16,6                 | + 84,6  | + 82,1                 | - 18,5   | - 23,8                 |
| Bezirk                |                          |  |                        |   |                        |  |                        |  |                        |  |                        |  |                        |   |                        |  |                        |
| Eimsbüttel            | a                        | 1 279  | 2 433                  | 644   | 1 229                  | 194  | 424                    | 49   | 112                    | 8  | 24                     | 115  | 272                    | 23  | 33                     | 19   | 32                     |
|                       | b                        | 805  | 1 674                  | 337   | 773                    | 161  | 345                    | 31   | 69                     | 5  | 11                     | 65   | 164                    | 50  | 84                     | 16   | 32                     |
| Rotherbaum            | a                        | 318  | 733                    | 160   | 356                    | 48   | 134                    | 13   | 46                     | 5  | 14                     | 36   | 95                     | 7   | 16                     | 4  | 8                      |
|                       | b                        | 299  | 712                    | 116   | 318                    | 68   | 141                    | 10   | 37                     | 4  | 16                     | 24   | 70                     | 18  | 30                     | 3  | 4                      |
| Harvestehude          | a                        | 156  | 396                    | 78  | 194                    | 26   | 85                     | 6  | 18                     | 1  | 3                      | 25   | 67                     | 3   | 4                      | 3  | 5                      |
|                       | b                        | 179  | 419                    | 71  | 186                    | 43   | 100                    | 9  | 20                     | -  | -                      | 20   | 60                     | 11  | 15                     | 2  | 3                      |
| Hoheluft-<br>West     | a                        | 250  | 453                    | 125   | 221                    | 37   | 83                     | 9  | 16                     | 1  | 3                      | 27   | 64                     | 6   | 7                      | 2  | 3                      |
|                       | b                        | 159  | 321                    | 64  | 148                    | 32   | 69                     | 8  | 15                     | -  | -                      | 20   | 44                     | 5   | 8                      | 2  | 3                      |
| Lokstedt              | a                        | 56   | 104                    | 27  | 45                     | 9  | 19                     | 2  | 5                      | 1  | 2                      | 7  | 19                     | 1   | 1                      | 1  | 2                      |
|                       | b                        | 93   | 187                    | 36  | 81                     | 20   | 40                     | 5  | 8                      | 1  | 1                      | 10   | 29                     | 1   | 2                      | 6  | 7                      |
| Nienstedt             | a                        | 98   | 125                    | 33  | 75                     | 5  | 10                     | 5  | 8                      | -  | -                      | 7  | 22                     | 1   | 2                      | 1  | 1                      |
|                       | b                        | 127  | 246                    | 57  | 123                    | 20   | 36                     | 9  | 13                     | 1  | 1                      | 12   | 35                     | 4   | 5                      | 4  | 6                      |
| Schnelsen             | a                        | 61   | 117                    | 34  | 60                     | 4  | 9                      | 2  | 6                      | -  | -                      | 8  | 20                     | 1   | 2                      | -  | -                      |
|                       | b                        | 92   | 169                    | 41  | 82                     | 18   | 30                     | 6  | 12                     | -  | -                      | 11   | 21                     | 2   | 3                      | 2  | 3                      |
| Eidelstedt            | a                        | 57   | 113                    | 30  | 56                     | 5  | 12                     | 5  | 9                      | -  | -                      | 5  | 14                     | 1   | 3                      | 1  | 2                      |
|                       | b                        | 87   | 175                    | 42  | 88                     | 14   | 28                     | 6  | 12                     | -  | -                      | 10   | 24                     | 1   | 1                      | -  | -                      |
| Stellingen            | a                        | 120  | 210                    | 63  | 103                    | 20   | 35                     | 4  | 8                      | -  | -                      | 12   | 36                     | 4   | 9                      | 4  | 4                      |
|                       | b                        | 136  | 246                    | 52  | 102                    | 30   | 47                     | 5  | 9                      | 1  | 2                      | 14   | 34                     | 5   | 7                      | 6  | 10                     |
| Bezirk                | a                        | 2 355  | 4 684                  | 1 194   | 2 339                  | 348  | 811                    | 95   | 228                    | 16                                       | 46                     | 242  | 609                    | 47  | 77                     | 35   | 57                     |
| Eimsbüttel            | b                        | 1 977  | 4 149                  | 816   | 1 901                  | 406  | 836                    | 89   | 195                    | 12                                       | 31                     | 186  | 481                    | 97  | 155                    | 41   | 68                     |
| Veränderung           | überhaupt                | - 378  | - 535                  | - 378   | - 438                  | + 58   | + 25                   | - 6  | - 33                   | - 4                                      | - 15                   | - 56   | - 128                  | + 50  | + 78                   | + 6  | + 11                   |
|                       | vH                       | - 16,1   | - 11,4                 | - 31,7  | - 18,7                 | + 16,7   | + 3,1                  | - 6,3  | - 14,5                 | - 25,0                                   | - 32,6                 | - 23,1   | - 21,0                 | + 106,4   | + 101,3                | + 17,1   | + 19,3                 |
| Bezirk                |                          |  |                        |   |                        |  |                        |  |                        |  |                        |  |                        |   |                        |  |                        |
| Hoheluft-<br>Ost      | a                        | 280  | 586                    | 140   | 287                    | 47   | 113                    | 14   | 31                     | 1  | 1                      | 27   | 77                     | 5   | 9                      | 4  | 8                      |
|                       | b                        | 215  | 442                    | 95  | 208                    | 47   | 101                    | 9  | 24                     | 1  | 1                      | 16   | 45                     | 10  | 16                     | 4  | 5                      |
| Eppendorf             | a                        | 270  | 578                    | 141   | 300                    | 36   | 91                     | 13   | 29                     | 3  | 8                      | 25   | 79                     | 7   | 11                     | 3  | 8                      |
|                       | b                        | 316  | 717                    | 147   | 374                    | 58   | 136                    | 10   | 26                     | 3  | 4                      | 27   | 76                     | 14  | 23                     | 2  | 3                      |
| Gr. Borstel           | a                        | 35   | 74                     | 19  | 44                     | 5  | 11                     | 2  | 3                      | -  | -                      | 4  | 8                      | -   | -                      | -  | -                      |
|                       | b                        | 80   | 174                    | 36  | 92                     | 18   | 31                     | 5  | 9                      | -  | -                      | 8  | 20                     | -   | -                      | 1  | 1                      |
| Alsterdorf            | a                        | 36   | 80                     | 19  | 41                     | 5  | 11                     | 1  | 3                      | -  | -                      | 5  | 15                     | 1   | 3                      | -  | -                      |
|                       | b                        | 60   | 134                    | 25  | 61                     | 14   | 28                     | 3  | 6                      | -  | -                      | 6  | 23                     | 3   | 4                      | -  | -                      |
| Winterhude            | a                        | 589  | 1 272                  | 302   | 653                    | 90   | 228                    | 24   | 59                     | 2  | 4                      | 55   | 162                    | 7   | 11                     | 11   | 24                     |
|                       | b                        | 567  | 1 282                  | 253   | 648                    | 107  | 240                    | 25   | 63                     | 2  | 4                      | 51   | 148                    | 28  | 38                     | 4  | 6                      |
| Uhlenhorst            | a                        | 304  | 694                    | 156   | 372                    | 42   | 110                    | 12   | 36                     | 3  | 7                      | 30   | 81                     | 7   | 12                     | 3  | 10                     |
|                       | b                        | 152  | 353                    | 58  | 169                    | 33   | 73                     | 7  | 18                     | 2  | 4                      | 13   | 34                     | 10  | 15                     | 3  | 4                      |
| Hohenfelde            | a                        | 270  | 531                    | 126   | 262                    | 47   | 101                    | 10   | 22                     | 1  | 2                      | 29   | 67                     | 8   | 10                     | 3  | 5                      |
|                       | b                        | 85   | 184                    | 29  | 66                     | 21   | 49                     | 4  | 8                      | -  | -                      | 8  | 30                     | 4   | 5                      | 3  | 6                      |
| Barmbek-Süd           | a                        | 1 068  | 1 902                  | 491   | 888                    | 178  | 347                    | 43   | 83                     | 4  | 10                     | 111  | 251                    | 17  | 26                     | 5  | 9                      |
|                       | b                        | 203  | 396                    | 75  | 169                    | 40   | 79                     | 10   | 23                     | 1  | 1                      | 17   | 41                     | 9   | 11                     | -  | -                      |
| Dulsberg              | a                        | 174  | 348                    | 86  | 169                    | 28   | 62                     | 6  | 14                     | -  | -                      | 22   | 58                     | 2   | 3                      | 2  | 2                      |
|                       | b                        | 72   | 164                    | 28  | 69                     | 19   | 39                     | 4  | 12                     | -  | -                      | 5  | 20                     | 2   | 2                      | 1  | 1                      |
| Barmb.-Nord           | a                        | 559  | 1 156                  | 275   | 592                    | 96   | 209                    | 21   | 52                     | 2  | 6                      | 59   | 144                    | 7   | 12                     | 4  | 9                      |
|                       | b                        | 273  | 634                    | 103   | 292                    | 61   | 131                    | 12   | 28                     | 2  | 5                      | 25   | 72                     | 6   | 10                     | 2  | 2                      |
| Ohlsdorf              | a                        | 49   | 116                    | 21  | 55                     | 6  | 13                     | 2  | 3                      | -  | -                      | 8  | 23                     | 2   | 6                      | -  | -                      |
|                       | b                        | 80   | 193                    | 31  | 82                     | 16   | 31                     | 5  | 12                     | -  | -                      | 11   | 34                     | 5   | 9                      | -  | -                      |
| Fuhlsbüttel           | a                        | 88   | 210                    | 48  | 114                    | 14   | 38                     | 6  | 13                     | -  | -                      | 9  | 28                     | 1   | 1                      | 1  | 3                      |
|                       | b                        | 137  | 317                    | 59  | 154                    | 24   | 60                     | 8  | 13                     | -  | -                      | 15   | 43                     | 4   | 6                      | 2  | 2                      |
| Langenhorn            | a                        | 61   | 138                    | 30  | 76                     | 6  | 13                     | 4  | 8                      | -  | -                      | 7  | 22                     | -   | -                      | 2  | 4                      |
|                       | b                        | 147  | 313                    | 62  | 150                    | 31   | 58                     | 10   | 22                     | -  | -                      | 16   | 40                     | 6   | 11                     | 1  | 2                      |
| Bezirk                | a                        | 3 783  | 7 685                  | 1 854   | 3 853                  | 600  | 1 347                  | 158  | 356                    | 16                                       | 38                     | 391  | 1 015                  | 64  | 104                    | 38   | 82                     |
| Hamburg-Nord          | b                        | 2 387  | 5 303                  | 1 001   | 2 534                  | 489  | 1 056                  | 112  | 264                    | 11                                       | 19                     | 218  | 626                    | 101   | 150                    | 23   | 32                     |
| Veränderung           | überhaupt                | - 1 396  | - 2 382                | - 853   | - 1 319                | - 111  | - 291                  | - 46   | - 92                   | - 5                                      | - 19                   | - 173  | - 389                  | + 37  | + 46                   | - 15   | - 50                   |
|                       | vH                       | - 36,9   | - 31,0                 | - 46,0  | - 34,2                 | - 18,5   | - 21,6                 | - 29,1   | - 25,8                 | - 31,2                                   | - 50,0                 | - 44,2   | - 38,3                 | + 57,8  | + 44,2                 | - 39,5   | - 61,0                 |
| Bezirk                |                          |  |                        |   |                        |  |                        |  |                        |  |                        |  |                        |   |                        |  |                        |
| Eilbek                | a                        | 588  | 1 190                  | 288   | 611                    | 95   | 199                    | 24   | 50                     | 3  | 11                     | 53   | 130                    | 9   | 12                     | 9  | 26                     |
|                       | b                        | 74   | 158                    | 24  | 65                     | 16   | 38                     | 6  | 9                      | -  | -                      | 5  | 11                     | -   | -                      | -  | -                      |
| Wandsbek              | a                        | 350  | 699                    | 163   | 348                    | 42   | 88                     | 18   | 30                     | -  | -                      | 37   | 102                    | 10  | 16                     | 6  | 13                     |
|                       | b                        | 238  | 518                    | 87  | 239                    | 44   | 82                     | 15   | 31                     | -  | -                      | 27   | 65                     | 11  | 15                     | 5  | 9                      |

## des Einzelhandels nach der Arbeitsstättenzählung 1939 und 1950

| handel mit                          |  |                                   |  |   |  |  |  |   |                                    |                        |                          |                        |                          |                        |                          |                        |                 | a)<br>1939<br>b)<br>1950 | Stadtteile<br>Bezirke          |                                |
|-------------------------------------|--|-----------------------------------|--|---|--|--|--|---|------------------------------------|------------------------|--------------------------|------------------------|--------------------------|------------------------|--------------------------|------------------------|-----------------|--------------------------|--------------------------------|--------------------------------|
| Einzelhandel<br>mit Tabak-<br>waren | Bekleidung,<br>Wäsche,Aus-<br>stattungsart.,<br>Schuhen und<br>Sportartikeln | darunter                          |  | Eisen-,Stahl-,<br>Blech- und Me-<br>tallw., Haus- u.<br>Küchengeräten,<br>Glas, Porzellan,<br>Wohnbed.,<br>Musikinstr.,<br>Elektro- und<br>Rundfunkger. | Druckereier-<br>zeugn., Papier-<br>und Schreibw.,<br>Lehrmitteln u.<br>Bürobedarf,<br>Kunst- u. Kunst-<br>gew. Gegenst.,<br>Galanterie-<br>u. Lederwaren |  | Gegenständen<br>der Körper- und<br>Gesundheits-<br>pflege, chem.<br>u. optischen<br>Erzeugnissen | Maschinen,<br>Fahrrädern,<br>Kraftfahrzeu-<br>gen u. Kraft-<br>fahrzeugbedarf | Sonstiger<br>Fach-<br>einzelhandel |                        | darunter                 |                        |                          |                        |                          |                        |                 |                          |                                |                                |
|                                     |  | Einzelhandel<br>mit<br>Schuhwaren | Einzelhandel<br>mit Brenn-<br>material |   | Einzelhandel<br>mit Brenn-<br>material   | Einzelhandel<br>mit Brenn-<br>material |  |   |                                    |                        |                          |                        |                          |                        |                          |                        |                 |                          |                                |                                |
|                                     |  |                                   |  |   |  |  |  |   | Ar-<br>beits-<br>stätten           | Be-<br>schäft-<br>igte | Ar-<br>beits-<br>stätten | Be-<br>schäft-<br>igte | Ar-<br>beits-<br>stätten | Be-<br>schäft-<br>igte | Ar-<br>beits-<br>stätten | Be-<br>schäft-<br>igte |                 |                          |                                |                                |
| 6428                                | 643  | 6438                              | 644                                    | 645   | 646  | 647                                    | 648  | 6487  |                                    |                        |                          |                        |                          |                        |                          |                        |                 |                          |                                |                                |
| 350<br>295                          | 477<br>434   | 343<br>340                        | 1 131<br>1 093                         | 33<br>33  | 146<br>158   | 166<br>191                             | 576<br>716   | 73<br>197   | 289<br>412                         | 200<br>194             | 497<br>586               | 66<br>80               | 463<br>224               | 536<br>406             | 1 225<br>948             | 215<br>157             | 554<br>451      | a<br>b                   | Veränderung<br>überhaupt<br>vH |                                |
| - 55<br>- 15,7                      | - 43<br>- 9,0  | - 3<br>- 0,9                      | - 38<br>- 3,4                          | -<br>-  | + 12<br>+ 8,2  | + 25<br>+ 15,1                         | + 140<br>+ 24,3  | + 124<br>+ 169,9  | + 123<br>+ 42,6                    | - 6<br>- 3,0           | + 89<br>+ 17,9           | + 14<br>+ 21,2         | - 239<br>- 51,6          | - 130<br>- 24,3        | - 277<br>- 22,6          | - 58<br>- 27,0         | - 103<br>- 18,6 |                          |                                |                                |
| Altona                              |  |                                   |  |   |  |  |  |   |                                    |                        |                          |                        |                          |                        |                          |                        |                 |                          |                                |                                |
| 350<br>295                          | 477<br>434   | 343<br>340                        | 1 131<br>1 093                         | 33<br>33  | 146<br>158   | 166<br>191                             | 576<br>716   | 73<br>197   | 289<br>412                         | 200<br>194             | 497<br>586               | 66<br>80               | 463<br>224               | 536<br>406             | 1 225<br>948             | 215<br>157             | 554<br>451      | a<br>b                   | Veränderung<br>überhaupt<br>vH |                                |
| - 55<br>- 15,7                      | - 43<br>- 9,0  | - 3<br>- 0,9                      | - 38<br>- 3,4                          | -<br>-  | + 12<br>+ 8,2  | + 25<br>+ 15,1                         | + 140<br>+ 24,3  | + 124<br>+ 169,9  | + 123<br>+ 42,6                    | - 6<br>- 3,0           | + 89<br>+ 17,9           | + 14<br>+ 21,2         | - 239<br>- 51,6          | - 130<br>- 24,3        | - 277<br>- 22,6          | - 58<br>- 27,0         | - 103<br>- 18,6 |                          |                                |                                |
| Eimsbüttel                          |  |                                   |  |   |  |  |  |   |                                    |                        |                          |                        |                          |                        |                          |                        |                 |                          |                                |                                |
| 227<br>140                          | 307<br>196   | 228<br>187                        | 846<br>515                             | 26<br>19  | 119<br>61  | 146<br>128                             | 362<br>315   | 42<br>78  | 265<br>140                         | 133<br>86              | 317<br>261               | 31<br>32               | 63<br>177                | 323<br>181             | 663<br>370               | 113<br>52              | 225<br>136      | a<br>b                   | Veränderung<br>überhaupt<br>vH |                                |
| 45<br>56                            | 64<br>96   | 34<br>52                          | 83<br>134                              | 3<br>3  | 8<br>14  | 28<br>50                               | 98<br>125  | 24<br>65  | 78<br>130                          | 28<br>24               | 93<br>107                | 24<br>26               | 91<br>114                | 76<br>63               | 165<br>121               | 23<br>15               | 46<br>35        | a<br>b                   | Veränderung<br>überhaupt<br>vH |                                |
| 14<br>23                            | 20<br>35   | 15<br>40                          | 22<br>106                              | 1<br>2  | 1<br>10  | 8<br>14                                | 18<br>27   | 15<br>25  | 87<br>49                           | 20<br>26               | 62<br>95                 | 8<br>17                | 38<br>65                 | 27<br>25               | 63<br>51                 | 2<br>5                 | 5<br>5          | a<br>b                   | Veränderung<br>überhaupt<br>vH |                                |
| 43<br>28                            | 56<br>34   | 36<br>41                          | 108<br>108                             | 2<br>5  | 19<br>16   | 16<br>15                               | 44<br>42   | 7<br>11   | 56<br>25                           | 22<br>21               | 58<br>48                 | 3<br>4                 | 7<br>8                   | 16<br>46               | 29<br>24                 | 55<br>48               | 13<br>14        | 30<br>34                 | a<br>b                         | Veränderung<br>überhaupt<br>vH |
| 8<br>14                             | 11<br>19   | 6<br>11                           | 9<br>16                                | -<br>2  | -<br>2   | 6<br>11                                | 9<br>20  | 2<br>4  | 2<br>8                             | 5<br>10                | 10<br>31                 | 1<br>8                 | 2<br>46                  | 24<br>48               | 36<br>48                 | 10<br>14               | 18<br>34        | a<br>b                   | Veränderung<br>überhaupt<br>vH |                                |
| 6<br>20                             | 7<br>27  | 10<br>15                          | 17<br>36                               | -<br>3  | -<br>7   | 2<br>13                                | 4<br>25  | 1<br>6  | 10<br>23                           | 5<br>10                | 6<br>25                  | 1<br>10                | 2<br>17                  | 22<br>25               | 36<br>71                 | 10<br>13               | 16<br>31        | a<br>b                   | Veränderung<br>überhaupt<br>vH |                                |
| 12<br>12                            | 20<br>18   | 6<br>14                           | 15<br>31                               | 2<br>3  | 7<br>7   | 3<br>12                                | 7<br>34  | 2<br>5  | 2<br>8                             | 4<br>11                | 11<br>28                 | 7<br>10                | 8<br>21                  | 12<br>22               | 26<br>40                 | 7<br>9                 | 17<br>20        | a<br>b                   | Veränderung<br>überhaupt<br>vH |                                |
| 10<br>14                            | 17<br>22   | 8<br>11                           | 15<br>28                               | 1<br>-  | 2<br>-   | 3<br>8                                 | 9<br>16  | 1<br>9  | 1<br>15                            | 4<br>6                 | 10<br>15                 | 3<br>2                 | 5<br>6                   | 16<br>13               | 27<br>27                 | 9<br>7                 | 19<br>16        | a<br>b                   | Veränderung<br>überhaupt<br>vH |                                |
| 13<br>23                            | 15<br>35   | 10<br>14                          | 26<br>32                               | 1<br>1  | 11<br>12   | 5<br>9                                 | 11<br>11   | 2<br>11   | 24<br>15                           | 7<br>9                 | 11<br>19                 | 11<br>14               | 69<br>47                 | 32<br>29               | 74<br>73                 | 16<br>16               | 43<br>48        | a<br>b                   | Veränderung<br>überhaupt<br>vH |                                |
| 378<br>330                          | 517<br>482   | 353<br>385                        | 1 141<br>1 006                         | 36<br>38  | 167<br>129   | 217<br>260                             | 562<br>615   | 96<br>214   | 527<br>413                         | 228<br>203             | 578<br>629               | 95<br>123              | 299<br>501               | 587<br>413             | 1 210<br>875             | 215<br>134             | 453<br>347      | a<br>b                   | Veränderung<br>überhaupt<br>vH |                                |
| - 48<br>- 12,7                      | - 35<br>- 6,8  | + 32<br>+ 9,1                     | - 135<br>- 11,8                        | + 2<br>+ 5,6  | - 38<br>- 22,8   | + 43<br>+ 19,8                         | + 53<br>+ 9,4  | + 118<br>+ 122,9  | - 114<br>- 21,6                    | - 25<br>- 11,0         | + 51<br>+ 8,8            | + 28<br>+ 29,5         | + 202<br>+ 67,6          | - 174<br>- 29,6        | - 335<br>- 27,7          | - 81<br>- 37,7         | - 106<br>- 23,4 |                          |                                |                                |
| Hamburg-Nord                        |  |                                   |  |   |  |  |  |   |                                    |                        |                          |                        |                          |                        |                          |                        |                 |                          |                                |                                |
| 42<br>33                            | 60<br>42   | 52<br>58                          | 248<br>222                             | 6<br>7  | 31<br>23   | 25<br>30                               | 72<br>97   | 10<br>22  | 44<br>48                           | 26<br>28               | 62<br>71                 | 5<br>6                 | 7<br>16                  | 60<br>37               | 156<br>116               | 21<br>7                | 73<br>47        | a<br>b                   | Veränderung<br>überhaupt<br>vH |                                |
| 42<br>55                            | 52<br>75   | 48<br>69                          | 197<br>273                             | 6<br>9  | 43<br>60   | 20<br>34                               | 67<br>145  | 13<br>47  | 69<br>86                           | 24<br>33               | 69<br>108                | 9<br>13                | 69<br>46                 | 27<br>61               | 222<br>174               | 21<br>17               | 69<br>85        | a<br>b                   | Veränderung<br>überhaupt<br>vH |                                |
| 5<br>9                              | 8<br>12  | 2<br>14                           | 4<br>31                                | -<br>1  | -<br>3   | 2<br>3                                 | 3<br>6   | 2<br>5  | 2<br>8                             | 4<br>10                | 5<br>25                  | 2<br>3                 | 2<br>4                   | 13<br>9                | 41<br>15                 | 6<br>3                 | 28<br>6         | a<br>b                   | Veränderung<br>überhaupt<br>vH |                                |
| 5<br>9                              | 7<br>12  | 3<br>14                           | 8<br>31                                | 1<br>1  | 3<br>3   | 3<br>3                                 | 4<br>6   | 1<br>5  | 1<br>8                             | 5<br>10                | 9<br>25                  | 9<br>3                 | -<br>4                   | -<br>9                 | 52<br>15                 | 4<br>3                 | 6<br>6          | a<br>b                   | Veränderung<br>überhaupt<br>vH |                                |
| 98<br>97                            | 131<br>135   | 72<br>86                          | 192<br>238                             | 7<br>13   | 35<br>48   | 42<br>62                               | 133<br>173   | 28<br>64  | 155<br>133                         | 54<br>64               | 135<br>176               | 17<br>21               | 135<br>197               | 123<br>113             | 330<br>321               | 37<br>24               | 153<br>148      | a<br>b                   | Veränderung<br>überhaupt<br>vH |                                |
| 51<br>28                            | 66<br>40   | 52<br>20                          | 375<br>71                              | 5<br>14   | 38<br>119  | 35<br>111                              | 98<br>322  | 15<br>26  | 122<br>171                         | 28<br>91               | 95<br>209                | 11<br>28               | 30<br>81                 | 77<br>233              | 269<br>467               | 19<br>86               | 148<br>175      | a<br>b                   | Veränderung<br>überhaupt<br>vH |                                |
| 26<br>16                            | 36<br>20   | 30<br>14                          | 131<br>22                              | 1<br>2  | 18<br>-  | 28<br>14                               | 66<br>36   | 27<br>23  | 72<br>64                           | 19<br>27               | 52<br>70                 | 10<br>9                | 69<br>26                 | 27<br>60               | 76<br>44                 | 9<br>20                | 40<br>49        | a<br>b                   | Veränderung<br>überhaupt<br>vH |                                |
| 219<br>51                           | 288<br>72  | 155<br>20                         | 672<br>71                              | 14<br>2   | 119<br>6   | 111<br>45                              | 322<br>126   | 26<br>13  | 171<br>20                          | 91<br>20               | 209<br>47                | 28<br>16               | 81<br>36                 | 233<br>48              | 467<br>105               | 86<br>20               | 175<br>61       | a<br>b                   | Veränderung<br>überhaupt<br>vH |                                |
| 28<br>13                            | 40<br>21   | 20<br>14                          | 40<br>28                               | 2<br>2  | 3<br>5   | 11<br>9                                | 21<br>18   | 3<br>8  | 5<br>8                             | 17<br>3                | 46<br>7                  | -<br>1                 | -<br>4                   | 23<br>19               | 37<br>34                 | 8<br>4                 | 14<br>11        | a<br>b                   | Veränderung<br>überhaupt<br>vH |                                |
| 95<br>62                            | 132<br>94  | 81<br>55                          | 265<br>155                             | 7<br>6  | 43<br>26   | 37<br>44                               | 113<br>132   | 21<br>25  | 113<br>57                          | 48<br>31               | 135<br>87                | 10<br>8                | 14<br>23                 | 114<br>52              | 242<br>132               | 41<br>14               | 100<br>53       | a<br>b                   | Veränderung<br>überhaupt<br>vH |                                |
| 10<br>12                            | 16<br>25   | 7<br>9                            | 17<br>17                               | 1<br>-  | 1<br>-   | 5<br>9                                 | 11<br>28   | 5<br>19   | 38<br>28                           | 4<br>8                 | 12<br>29                 | 4<br>3                 | 6<br>13                  | 32<br>29               | 116<br>80                | 1<br>2                 | 14<br>2         | a<br>b                   | Veränderung<br>überhaupt<br>vH |                                |
| 9<br>25                             | 13<br>39   | 9<br>31                           | 29<br>68                               | 2<br>5  | 5<br>9   | 9<br>13                                | 15<br>29   | 7<br>12   | 21<br>23                           | 12<br>17               | 26<br>48                 | 3<br>3                 | 12<br>4                  | 15<br>23               | 35<br>58                 | 5<br>7                 | 12<br>24        | a<br>b                   | Veränderung<br>überhaupt<br>vH |                                |
| 12<br>21                            | 15<br>30   | 8<br>26                           | 25<br>61                               | 3<br>4  | 7<br>10  | 6<br>20                                | 7<br>48  | 5<br>13   | 6<br>30                            | 7<br>15                | 18<br>46                 | 1<br>9                 | 3<br>22                  | 14<br>23               | 33<br>43                 | 10<br>10               | 22<br>20        | a<br>b                   | Veränderung<br>überhaupt<br>vH |                                |
| 662<br>432                          | 890<br>622   | 544<br>436                        | 2 142<br>1 332                         | 56<br>51  | 330<br>210   | 336<br>316                             | 953<br>916   | 159<br>274  | 813<br>547                         | 347<br>264             | 891<br>739               | 109<br>103             | 364<br>502               | 845<br>473             | 2 130<br>1 215           | 279<br>131             | 863<br>529      | a<br>b                   | Veränderung<br>überhaupt<br>vH |                                |
| - 230<br>- 34,7                     | - 268<br>- 30,1  | - 108<br>- 19,9                   | - 810<br>- 37,8                        | - 5<br>- 8,9  | - 120<br>- 36,4  | - 20<br>- 6,0                          | - 37<br>- 3,9  | + 115<br>+ 72,3   | - 266<br>- 32,7                    | - 83<br>- 23,9         | - 152<br>- 17,1          | - 6<br>- 5,5           | + 138<br>+ 37,9          | - 372<br>- 44,0        | - 915<br>- 43,0          | - 148<br>- 53,0        | - 334<br>- 36,7 |                          |                                |                                |
| Wandsbek                            |  |                                   |  |   |  |  |  |   |                                    |                        |                          |                        |                          |                        |                          |                        |                 |                          |                                |                                |
| 107<br>23                           | 151<br>35  | 84<br>19                          | 312<br>55                              | 5<br>3  | 36<br>11   | 68<br>14                               | 167<br>39  | 24<br>7   | 63<br>14                           | 58<br>16               | 135<br>44                | 27<br>14               | 107<br>64                | 143<br>22              | 333<br>40                | 45<br>5                | 122<br>12       | a<br>b                   | Veränderung<br>überhaupt<br>vH |                                |
| 74<br>49                            | 102<br>77  | 75<br>45                          | 214<br>130                             | 12<br>8   | 44<br>25   | 35<br>38                               | 105<br>145   | 11<br>22  | 160<br>58                          | 36<br>26               | 93<br>70                 | 9<br>16                | 37<br>39                 | 75<br>60               | 138<br>123               | 40<br>28               | 72<br>62        | a<br>b                   | Veränderung<br>überhaupt<br>vH |                                |



# Noch: Anhangtabelle 2

## Die Arbeitsstätten und Beschäftigten ausgewählter Zweige und Klassen

| Stadtteile<br>Bezirke    |           | a)<br>1939 | b)<br>1950 | Einzel  |                        |   |                        |  |                        |   |                        |  |                        |  |                        |   |                        |   |                        |
|--------------------------|-----------|------------|------------|---|------------------------|---|------------------------|--|------------------------|---|------------------------|--|------------------------|--|------------------------|---|------------------------|---|------------------------|
|                          |           |            |            | davon   |                        |   |                        |  |                        |   |                        |  |                        |  |                        |   |                        |   |                        |
|                          |           |            |            | Nahrungs- und<br>Genusmitteln<br>u. verwandten<br>Waren |                        | Einzelhandel<br>mit Nahrungs-<br>und Genuss-<br>mitteln |                        | Einzelhandel<br>b. Kartoffeln,<br>Obst, Gemüse<br>u. Süßfrüchten |                        | Einzelhandel<br>mit Flaschen<br>und<br>Fischwaren |                        | Einzelhandel<br>mit Wild und<br>Geflügel |                        | Einzelhandel<br>m. Milch und<br>Milcherzeug-<br>nissen |                        | Einzelhandel<br>m. Schokolade,<br>Süßwaren und<br>Speiseeis |                        | Einzelhandel<br>mit Wein,<br>Spirituosen<br>u. alkoholfre.<br>Getränken |                        |
|                          |           |            |            | 642   | 6421                   | 6421  | 6422                   | 6422   | 6423                   | 6423  | 6424                   | 6424                                     | 6425                   | 6425   | 6426                   | 6426  | 6427                   | 6427  | 6427                   |
|                          |           |            |            | Ar-<br>beits-<br>stätten                                | Be-<br>schäf-<br>tigte | Ar-<br>beits-<br>stätten                                | Be-<br>schäf-<br>tigte | Ar-<br>beits-<br>stätten   | Be-<br>schäf-<br>tigte | Ar-<br>beits-<br>stätten                          | Be-<br>schäf-<br>tigte | Ar-<br>beits-<br>stätten                 | Be-<br>schäf-<br>tigte | Ar-<br>beits-<br>stätten                               | Be-<br>schäf-<br>tigte | Ar-<br>beits-<br>stätten                                    | Be-<br>schäf-<br>tigte | Ar-<br>beits-<br>stätten  | Be-<br>schäf-<br>tigte |
| noch: Bezirk             |           |            |            |   |                        |   |                        |  |                        |   |                        |  |                        |  |                        |   |                        |   |                        |
| Marienthal               | a         | 53         | 128        | 30  | 74                     | 7   | 20                     | 1  | 2                      | 1   | 6                      | 5  | 14                     | 1  | 1                      | 2   | 4                      | 1   | 1                      |
|                          | b         | 45         | 122        | 21  | 68                     | 10  | 24                     | -  | -                      | -   | -                      | 6  | 17                     | 1  | 1                      | 1   | 1                      | 1   | 1                      |
| Jenfeld                  | a         | 30         | 61         | 13  | 26                     | 6   | 9                      | -  | -                      | -   | -                      | 1  | 2                      | 6  | 18                     | -   | -                      | 1   | 2                      |
|                          | b         | 55         | 103        | 29  | 59                     | 7   | 14                     | 2  | 2                      | -   | -                      | -  | 6                      | 14   | -                      | -   | -                      | 1   | 1                      |
| Tonndorf                 | a         | 43         | 78         | 23  | 45                     | 4   | 8                      | 2  | 2                      | -   | -                      | -  | 4                      | 10   | -                      | -   | -                      | -   | -                      |
|                          | b         | 91         | 175        | 42  | 87                     | 17  | 32                     | 3  | 5                      | 2   | 3                      | 10                                       | 25                     | 2  | 2                      | -   | -                      | -   | -                      |
| Farmsen                  | a         | 27         | 61         | 11  | 27                     | 5   | 8                      | 2  | 3                      | -   | -                      | -  | 5                      | 16   | -                      | -   | 1                      | 2   | -                      |
|                          | b         | 56         | 142        | 23  | 67                     | 12  | 24                     | 4  | 9                      | -   | -                      | -  | 7                      | 22   | 3                      | 7   | -                      | -   | -                      |
| Bramfeld                 | a         | 76         | 139        | 41  | 77                     | 5   | 11                     | 3  | 4                      | 2   | 3                      | 9  | 22                     | 2  | 2                      | -   | -                      | -   | -                      |
|                          | b         | 183        | 351        | 80  | 180                    | 41  | 69                     | 11   | 20                     | 1   | 2                      | 15                                       | 31                     | 7  | 8                      | -   | -                      | -   | -                      |
| Steilshoop               | a         | 3          | 6          | 3   | 6                      | -   | -                      | -  | -                      | -   | -                      | -  | -                      | -  | -                      | -   | -                      | -   | -                      |
|                          | b         | 44         | 77         | 21  | 42                     | 9   | 13                     | 3  | 4                      | -   | -                      | -  | 3                      | 8  | 3                      | 4   | 1                      | 1   | 1                      |
| Wellings-<br>büttel      | a         | 26         | 67         | 18  | 45                     | 3   | 8                      | 1  | 4                      | -   | -                      | -  | 2                      | 7  | -                      | -   | 1                      | 1   | 1                      |
|                          | b         | 57         | 130        | 26  | 64                     | 12  | 28                     | 4  | 11                     | -   | -                      | -  | 6                      | 15   | 2                      | 3   | -                      | -   | -                      |
| Sasel                    | a         | 33         | 75         | 19  | 45                     | 2   | 4                      | 2  | 3                      | -   | -                      | -  | 5                      | 12   | -                      | -   | -                      | -   | -                      |
|                          | b         | 92         | 184        | 47  | 106                    | 13  | 19                     | 5  | 9                      | 2   | 4                      | 8  | 22                     | 3  | 4                      | 2   | 2                      | 2   | 2                      |
| Poppenbüttel             | a         | 31         | 63         | 15  | 31                     | 2   | 6                      | 1  | 1                      | -   | -                      | -  | 6                      | 14   | 2                      | 3   | -                      | -   | -                      |
|                          | b         | 68         | 134        | 31  | 63                     | 13  | 28                     | 4  | 7                      | -   | -                      | -  | 9                      | 22   | 1                      | 3   | 1                      | 2   | 2                      |
| Hummels-<br>büttel       | a         | 10         | 23         | 5   | 12                     | 1   | 2                      | 2  | 3                      | -   | -                      | -  | 2                      | 6  | -                      | -   | -                      | -   | -                      |
|                          | b         | 23         | 39         | 7   | 10                     | 3   | 7                      | 2  | 3                      | -   | -                      | -  | 5                      | 10   | 1                      | 1   | 1                      | 4   | 4                      |
| Lemsahl-<br>Mellingstedt | a         | 9          | 16         | 5   | 9                      | 1   | 2                      | 1  | 1                      | -   | -                      | -  | 1                      | 2  | -                      | -   | -                      | -   | -                      |
|                          | b         | 15         | 29         | 7   | 15                     | 1   | 3                      | 1  | 2                      | -   | -                      | -  | 1                      | 3  | -                      | -   | 1                      | 1   | 1                      |
| Davenstedt               | a         | 15         | 22         | 8   | 11                     | -   | -                      | -  | -                      | -   | -                      | -  | 4                      | 7  | 1                      | 1   | -                      | -   | -                      |
|                          | b         | 17         | 35         | 6   | 11                     | 2   | 4                      | 1  | 3                      | -   | -                      | -  | 3                      | 9  | 3                      | 5   | -                      | -   | -                      |
| Wohldorf-<br>Ohlstedt    | a         | 6          | 15         | 3   | 8                      | -   | -                      | 1  | 2                      | -   | -                      | -  | 1                      | 3  | -                      | -   | -                      | -   | -                      |
|                          | b         | 17         | 33         | 9   | 20                     | 1   | 1                      | 2  | 3                      | -   | -                      | -  | 1                      | 2  | 2                      | 3   | -                      | -   | -                      |
| Bergstedt                | a         | 10         | 22         | 6   | 11                     | 1   | 4                      | -  | -                      | -   | -                      | -  | 3                      | 7  | -                      | -   | -                      | -   | -                      |
|                          | b         | 30         | 56         | 10  | 21                     | 4   | 8                      | 5  | 9                      | -   | -                      | -  | 5                      | 11   | 1                      | 1   | 2                      | 3   | 3                      |
| Volkedorf                | a         | 30         | 71         | 16  | 39                     | 3   | 11                     | 2  | 5                      | -   | -                      | -  | 2                      | 7  | 1                      | 1   | 3                      | 4   | 4                      |
|                          | b         | 63         | 142        | 24  | 66                     | 12  | 27                     | 3  | 8                      | -   | -                      | -  | 7                      | 17   | 6                      | 9   | 2                      | 3   | 3                      |
| Rahlstedt                | a         | 141        | 281        | 82  | 158                    | 16  | 32                     | 6  | 13                     | 1   | 2                      | 14                                       | 42                     | 1  | 3                      | 2   | 5                      | 5   | 5                      |
|                          | b         | 192        | 438        | 101   | 257                    | 34  | 67                     | 11   | 27                     | -   | -                      | 16                                       | 47                     | 4  | 6                      | 2   | 4                      | 4   | 4                      |
| Bezirk<br>Wandsbek       | a         | 1 481      | 3 017      | 749   | 1 583                  | 193   | 412                    | 67   | 126                    | 8   | 24                     | 159                                      | 419                    | 27   | 39                     | 25  | 57                     | 57  | 57                     |
|                          | b         | 1 360      | 2 866      | 595   | 1 440                  | 251   | 498                    | 82   | 162                    | 5   | 9                      | 140                                      | 349                    | 50   | 70                     | 19  | 31                     | 31  | 31                     |
| Veränderung              | überhaupt | - 121      | - 151      | - 154   | - 143                  | + 58  | + 76                   | + 15   | + 36                   | - 3   | - 15                   | - 19                                     | - 70                   | + 23   | + 31                   | - 6   | - 26                   | - 26  | - 26                   |
|                          | vH        | - 8,2      | - 5,0      | - 20,6  | - 9,0                  | + 30,1  | + 18,4                 | + 22,4   | + 28,6                 | - 37,5  | - 62,5                 | - 11,9                                   | - 16,7                 | + 85,2   | + 79,5                 | - 24,0  | - 45,6                 | - 45,6  | - 45,6                 |
| Bezirk                   |           |            |            |   |                        |   |                        |  |                        |   |                        |  |                        |  |                        |   |                        |   |                        |
| Lohbrügge                | a         | 61         | 123        | 30  | 60                     | 9   | 20                     | 4  | 9                      | -   | -                      | 8  | 22                     | -  | -                      | -   | -                      | -   | -                      |
|                          | b         | 98         | 202        | 39  | 88                     | 21  | 37                     | 4  | 11                     | -   | -                      | 9  | 29                     | 5  | 7                      | -   | -                      | -   | -                      |
| Bergedorf                | a         | 197        | 389        | 104   | 215                    | 23  | 45                     | 11   | 20                     | -   | -                      | 18                                       | 48                     | 8  | 13                     | 6   | 8                      | 8   | 8                      |
|                          | b         | 222        | 509        | 108   | 272                    | 32  | 61                     | 7  | 21                     | -   | -                      | 25                                       | 67                     | 9  | 17                     | 1   | 2                      | 2   | 2                      |
| Curslack                 | a         | 6          | 11         | 2   | 3                      | 1   | 2                      | -  | -                      | -   | -                      | 1  | 4                      | -  | -                      | 1   | 1                      | 1   | 1                      |
|                          | b         | 13         | 25         | 6   | 11                     | 6   | 11                     | -  | -                      | -   | -                      | 1  | 3                      | -  | -                      | -   | -                      | -   | -                      |
| Altengamme               | a         | 7          | 12         | 2   | 2                      | 2   | 3                      | 1  | 1                      | -   | -                      | 4  | -                      | -  | -                      | -   | -                      | -   | -                      |
|                          | b         | 14         | 27         | 8   | 15                     | 5   | 10                     | -  | -                      | -   | -                      | 1  | 2                      | -  | -                      | -   | -                      | -   | -                      |
| Neuengamme               | a         | 4          | 8          | 2   | 5                      | -   | -                      | -  | -                      | -   | -                      | -  | -                      | -  | -                      | -   | -                      | -   | -                      |
|                          | b         | 14         | 25         | 6   | 12                     | 4   | 4                      | -  | -                      | -   | -                      | -  | -                      | -  | -                      | -   | -                      | -   | -                      |
| Kirchwerder              | a         | 26         | 49         | 19  | 35                     | 1   | 2                      | -  | -                      | -   | -                      | 7  | 2                      | 4  | 1                      | 1   | -                      | -   | -                      |
|                          | b         | 41         | 75         | 25  | 47                     | 7   | 9                      | 1  | 3                      | -   | -                      | 2  | 6                      | 3  | 5                      | 1   | 1                      | 1   | 1                      |
| Ochsenwerder             | a         | 3          | 5          | -   | -                      | -   | -                      | -  | -                      | -   | -                      | -  | 2                      | 4  | -                      | -   | -                      | -   | -                      |
|                          | b         | 7          | 17         | 5   | 13                     | -   | -                      | -  | -                      | -   | -                      | -  | 1                      | 3  | -                      | -   | -                      | -   | -                      |
| Reitbrook                | a         | 2          | 5          | 2   | 5                      | -   | -                      | -  | -                      | -   | -                      | -  | -                      | -  | -                      | -   | -                      | -   | -                      |
|                          | b         | 4          | 13         | 4   | 13                     | -   | -                      | -  | -                      | -   | -                      | -  | -                      | -  | -                      | -   | -                      | -   | -                      |
| Allermöhe                | a         | 1          | 3          | 1   | 3                      | -   | -                      | -  | -                      | -   | -                      | -  | -                      | -  | -                      | -   | -                      | -   | -                      |
|                          | b         | 7          | 13         | 4   | 8                      | 1   | 1                      | -  | -                      | -   | -                      | -  | 1                      | 1  | -                      | -   | -                      | -   | -                      |
| Billwerder               | a         | 2          | 3          | 1   | 2                      | -   | -                      | -  | -                      | -   | -                      | -  | -                      | -  | -                      | -   | -                      | -   | -                      |
|                          | b         | 20         | 39         | 8   | 21                     | 3   | 4                      | 1  | 1                      | -   | -                      | -  | 1                      | 1  | 1                      | 1   | 1                      | 1   | 1                      |
| Moorfleth                | a         | 2          | 5          | 1   | 4                      | -   | -                      | -  | -                      | -   | -                      | -  | -                      | -  | -                      | -   | -                      | -   | -                      |
|                          | b         | 3          | 6          | 3   | 6                      | -   | -                      | -  | -                      | -   | -                      | -  | -                      | -  | -                      | -   | -                      | -   | -                      |
| Tatenberg                | a         | -          | -          | -   | -                      | -   | -                      | -  | -                      | -   | -                      | -  | -                      | -  | -                      | -   | -                      | -   | -                      |
|                          | b         | -          | -          | -   | -                      | -   | -                      | -  | -                      | -   | -                      | -  | -                      | -  | -                      | -   | -                      | -   | -                      |
| Spadenland               | a         | 1          | 2          | 1   | 2                      | -   | -                      | -  | -                      | -   | -                      | -  | -                      | -  | -                      | -   | -                      | -   | -                      |
|                          | b         | 2          | 8          | 2   | 8                      | -   | -                      | -  | -                      | -   | -                      | -  | -                      | -  | -                      | -   | -                      | -   | -                      |
| Bezirk<br>Bergedorf      | a         | 312        | 615        | 165   | 336                    | 36  | 72                     | 17   | 32                     | 4   | 11                     | 31                                       | 82                     | 9  | 14                     | 7   | 9                      | 9   | 9                      |
|                          | b         | 445        | 959        | 218   | 514                    | 79  | 137                    | 13   | 36                     | -   | -                      | 43                                       | 118                    | 19   | 31                     | 3   | 4                      | 4   | 4                      |
| Veränderung              | überhaupt | + 133      | + 344      | + 53  | + 178                  | + 43  | + 65                   | - 4  | + 4                    | - 4   | - 11                   | + 12                                     | + 36                   | + 10   | + 17                   | - 4   | - 5                    | - 5   | - 5                    |
|                          | vH        | + 42,6     | + 55,9     | + 32,1  | + 53,0                 | + 119,4   | + 90,3                 | - 23,5   | + 12,5                 | - 100,0   | - 100,0                | + 38,7                                   | + 45,3                 | + 111,1  | + 121,4                | - 57,1  | - 55,6                 | - 55,6  | - 55,6                 |

## des Einzelhandels nach der Arbeitsstättenzählung 1939 und 1950

| handel mit                          |                        |   |                        |   |                        |  |                        |  |                        |  |                        |   |                        |                                    |                        | a)<br>1939               | b)<br>1950             | Stadtteile<br>Bezirke |  |   |
|-------------------------------------|------------------------|---|------------------------|---|------------------------|--|------------------------|--|------------------------|--|------------------------|---|------------------------|------------------------------------|------------------------|--------------------------|------------------------|-----------------------|--|---|
| Einzelhandel<br>mit Tabak-<br>waren |                        | Bekleidung,<br>Wäsche, Aus-<br>stattungsart.,<br>Schuhen und<br>Sportartikeln |                        | darunter<br>Einzelhandel<br>mit<br>Schuhwaren |                        | Eisen-, Stahl-,<br>Blech- und Me-<br>tallw., Haus-u.,<br>Küchengeräten,<br>Glas, Porzellan,<br>Wohnbed.,<br>Musikinstr.,<br>Elektro- und<br>Rundfunkger. |                        | Druckereier-<br>zeugn., Papier-<br>und Schreibw.,<br>Lehrmitteln u.<br>Bürobedarf,<br>Kunst- u. kunst-<br>gew. Gegenst.,<br>Galanterie-<br>u. Lederwaren |                        | Gegenständen<br>der Körper- und<br>Gesundheits-<br>pflege, chem.<br>u. optischen<br>Erzeugnissen |                        | Maschinen,<br>Fahrrädern,<br>Kraftfahrzeu-<br>gen u. Kraft-<br>fahrzeugbedarf |                        | Sonstiger<br>Fach-<br>einzelhandel |                        |                          |                        |                       | darunter<br>Einzelhandel<br>mit Brenn-<br>material |   |
| 6428                                |                        | 643   |                        | 6438  |                        | 644  |                        | 645  |                        | 646  |                        | 647   |                        | 648                                |                        | 6487                     |                        |                       |  |   |
| Ar-<br>beits-<br>stätten            | Be-<br>schäf-<br>tigte | Ar-<br>beits-<br>stätten  | Be-<br>schäf-<br>tigte | Ar-<br>beits-<br>stätten                      | Be-<br>schäf-<br>tigte | Ar-<br>beits-<br>stätten   | Be-<br>schäf-<br>tigte | Ar-<br>beits-<br>stätten   | Be-<br>schäf-<br>tigte | Ar-<br>beits-<br>stätten   | Be-<br>schäf-<br>tigte | Ar-<br>beits-<br>stätten  | Be-<br>schäf-<br>tigte | Ar-<br>beits-<br>stätten           | Be-<br>schäf-<br>tigte | Ar-<br>beits-<br>stätten | Be-<br>schäf-<br>tigte |                       |  |   |
| Wandsbek                            |                        |   |                        |   |                        |  |                        |  |                        |  |                        |   |                        |                                    |                        |                          |                        |                       |  |   |
| 6                                   | 7                      | 6   | 19                     | 1   | 1                      | 4  | 11                     | 6  | 27                     | 3  | 10                     | -   | -                      | 9                                  | 18                     | 2                        | 5                      | a                     |  |   |
| 6                                   | 11                     | 12  | 26                     | 3   | 7                      | 5  | 12                     | 4  | 10                     | 7  | 22                     | 5   | 22                     | 8                                  | 45                     | 3                        | 37                     | b                     |  |   |
| 3                                   | 4                      | 1   | 2                      | -   | -                      | 1  | 1                      | 1  | 7                      | 2  | 4                      | -   | -                      | 8                                  | 10                     | 4                        | 5                      | a                     |  |   |
| 10                                  | 13                     | 6   | 8                      | 1   | 1                      | 6  | 17                     | 2  | 2                      | 4  | 7                      | 1   | 1                      | 11                                 | 15                     | 5                        | 9                      | b                     |  |   |
| 10                                  | 13                     | 2   | 2                      | -   | -                      | 6  | 9                      | 2  | 3                      | 3  | 4                      | 6   | 7                      | 16                                 | 27                     | 8                        | 13                     | a                     |  |   |
| 15                                  | 21                     | 9   | 15                     | 1   | 2                      | 13   | 18                     | 5  | 6                      | 10   | 15                     | 7   | 18                     | 20                                 | 44                     | 9                        | 26                     | b                     |  |   |
| 3                                   | 5                      | 4   | 5                      | -   | -                      | 2  | 4                      | 2  | 7                      | 4  | 8                      | -   | -                      | 10                                 | 19                     | 5                        | 14                     | a                     |  |   |
| 7                                   | 13                     | 11  | 17                     | -   | -                      | 7  | 14                     | 6  | 18                     | 7  | 25                     | 2   | 5                      | 12                                 | 20                     | 4                        | 9                      | b                     |  |   |
| 14                                  | 20                     | 6   | 9                      | -   | -                      | 2  | 7                      | 2  | 2                      | 8  | 14                     | 2   | 2                      | 20                                 | 36                     | 9                        | 16                     | a                     |  |   |
| 28                                  | 41                     | 25  | 48                     | 2   | 3                      | 17   | 36                     | 7  | 12                     | 15   | 41                     | 9   | 13                     | 37                                 | 75                     | 14                       | 34                     | b                     |  |   |
| -                                   | -                      | 1   | 1                      | -   | -                      | -  | -                      | -  | -                      | -  | -                      | -   | -                      | 3                                  | 5                      | 1                        | 2                      | a                     |  |   |
| 4                                   | 5                      | 4   | 5                      | -   | -                      | 3  | 3                      | 2  | 13                     | 2  | 4                      | 1   | 2                      | 13                                 | 21                     | 7                        | 15                     | b                     |  |   |
| 1                                   | 2                      | 1   | 1                      | -   | -                      | 2  | 3                      | 2  | 9                      | 4  | 9                      | -   | -                      | 13                                 | 27                     | 4                        | 8                      | a                     |  |   |
| 7                                   | 11                     | 10  | 22                     | 1   | 5                      | 10   | 28                     | 6  | 11                     | 5  | 14                     | 4   | 6                      | 13                                 | 34                     | 3                        | 13                     | b                     |  |   |
| 5                                   | 11                     | 4   | 10                     | 1   | 3                      | 2  | 12                     | 1  | 1                      | 4  | 10                     | 1   | 2                      | 13                                 | 28                     | 4                        | 13                     | a                     |  |   |
| 12                                  | 18                     | 13  | 36                     | 3   | 8                      | 6  | 14                     | 8  | 20                     | 13   | 30                     | 6   | 8                      | 24                                 | 52                     | 10                       | 27                     | b                     |  |   |
| 5                                   | 8                      | 1   | 1                      | -   | -                      | 2  | 5                      | 1  | 5                      | 4  | 7                      | 1   | 2                      | 4                                  | 12                     | 3                        | 9                      | a                     |  |   |
| 9                                   | 11                     | 9   | 16                     | 1   | 2                      | 7  | 14                     | 6  | 9                      | 7  | 25                     | 2   | 3                      | 15                                 | 44                     | 6                        | 27                     | b                     |  |   |
| -                                   | -                      | -   | -                      | -   | -                      | -  | -                      | 2  | 4                      | 1  | 2                      | 2   | 2                      | 5                                  | 7                      | 3                        | 4                      | a                     |  |   |
| 4                                   | 4                      | 3   | 5                      | -   | -                      | 3  | 5                      | 1  | 1                      | 2  | 7                      | 2   | 3                      | 3                                  | 7                      | 2                        | 6                      | b                     |  |   |
| 1                                   | 1                      | -   | -                      | -   | -                      | -  | -                      | 1  | 2                      | -  | -                      | -   | -                      | 1                                  | 1                      | 1                        | 1                      | a                     |  |   |
| 4                                   | 5                      | 3   | 5                      | 1   | 1                      | 3  | 6                      | 2  | 3                      | 1  | 2                      | -   | -                      | 5                                  | 9                      | 2                        | 6                      | b                     |  |   |
| 1                                   | 1                      | 2   | 2                      | -   | -                      | -  | -                      | -  | -                      | 1  | 1                      | -   | -                      | 2                                  | 6                      | 1                        | 5                      | a                     |  |   |
| 2                                   | 3                      | 3   | 4                      | -   | -                      | 2  | 3                      | 2  | 3                      | 1  | 1                      | -   | -                      | 3                                  | 5                      | 1                        | 2                      | b                     |  |   |
| 1                                   | 2                      | 1   | 1                      | -   | -                      | -  | -                      | 2  | 5                      | 1  | 3                      | -   | -                      | 3                                  | 11                     | 1                        | 5                      | a                     |  |   |
| 2                                   | 4                      | 3   | 5                      | -   | -                      | 2  | 2                      | 2  | 3                      | 3  | 8                      | 2   | 27                     | 4                                  | 16                     | 3                        | 14                     | b                     |  |   |
| -                                   | -                      | 1   | 1                      | -   | -                      | 1  | 2                      | -  | -                      | 1  | 1                      | 1   | 1                      | 3                                  | 6                      | 3                        | 6                      | a                     |  |   |
| 3                                   | 3                      | 3   | 4                      | -   | -                      | 2  | 4                      | -  | -                      | 2  | 7                      | 2   | 5                      | 8                                  | 15                     | 4                        | 9                      | b                     |  |   |
| 3                                   | 4                      | 4   | 8                      | -   | -                      | 1  | 2                      | 3  | 19                     | 5  | 17                     | 2   | 3                      | 9                                  | 17                     | 2                        | 5                      | a                     |  |   |
| 9                                   | 12                     | 16  | 60                     | 1   | 7                      | 8  | 29                     | 6  | 10                     | 7  | 29                     | 1   | 2                      | 13                                 | 28                     | 6                        | 12                     | b                     |  |   |
| 19                                  | 26                     | 22  | 36                     | 2   | 3                      | 10   | 21                     | 4  | 25                     | 16   | 29                     | 4   | 6                      | 41                                 | 85                     | 20                       | 41                     | a                     |  |   |
| 24                                  | 30                     | 40  | 92                     | 6   | 15                     | 27   | 72                     | 19   | 40                     | 25   | 85                     | 14  | 30                     | 42                                 | 95                     | 20                       | 45                     | b                     |  |   |
| 253                                 | 357                    | 215   | 624                    | 21  | 87                     | 136  | 349                    | 64   | 339                    | 151  | 347                    | 55  | 169                    | 378                                | 786                    | 156                      | 346                    | a                     |  |   |
| 218                                 | 317                    | 234   | 553                    | 31  | 87                     | 173  | 461                    | 107  | 233                    | 153  | 436                    | 88  | 248                    | 313                                | 688                    | 132                      | 365                    | b                     |  |   |
| Veränderung                         |                        |   |                        |   |                        |  |                        |  |                        |  |                        |   |                        |                                    |                        |                          |                        |                       |  |   |
| -                                   | 35                     | -   | 40                     | +   | 19                     | -  | 71                     | +  | 10                     | 0,0  | +                      | 37  | +                      | 112                                | +                      | 43                       | -                      | 106                   | +  |   |
| -                                   | 13,0                   | -   | 11,2                   | +   | 8,8                    | -  | 11,4                   | +  | 47,6                   | 0,0  | +                      | 27,2  | +                      | 32,1                               | +                      | 67,2                     | -                      | 31,3                  | +  |   |
| Bergedorf                           |                        |   |                        |   |                        |  |                        |  |                        |  |                        |   |                        |                                    |                        |                          |                        |                       |  |   |
| 10                                  | 12                     | 12  | 34                     | -   | -                      | 8  | 17                     | 1  | 3                      | 6  | 14                     | 3   | 18                     | 19                                 | 36                     | 11                       | 24                     | a                     |  |   |
| 20                                  | 30                     | 19  | 38                     | 2   | 4                      | 14   | 37                     | 3  | 7                      | 11   | 32                     | 6   | 25                     | 16                                 | 32                     | 9                        | 17                     | b                     |  |   |
| 27                                  | 40                     | 55  | 205                    | 8   | 31                     | 17   | 57                     | 8  | 38                     | 16   | 61                     | 7   | 19                     | 41                                 | 110                    | 16                       | 49                     | a                     |  |   |
| 40                                  | 69                     | 53  | 285                    | 6   | 48                     | 32   | 101                    | 24   | 60                     | 28   | 124                    | 15  | 113                    | 44                                 | 118                    | 16                       | 39                     | b                     |  |   |
| 1                                   | 1                      | -   | -                      | -   | -                      | -  | -                      | -  | -                      | -  | -                      | -   | -                      | 2                                  | 7                      | 1                        | 3                      | a                     |  |   |
| -                                   | -                      | 2   | 3                      | -   | -                      | 1  | 1                      | 1  | 4                      | 2  | 4                      | -   | -                      | 2                                  | 6                      | 2                        | 6                      | b                     |  |   |
| 1                                   | 2                      | 1   | 1                      | -   | -                      | -  | -                      | -  | -                      | -  | -                      | -   | -                      | 2                                  | 5                      | 1                        | 4                      | a                     |  |   |
| -                                   | -                      | 2   | 3                      | -   | -                      | -  | -                      | -  | 1                      | 2  | 3                      | -   | -                      | 2                                  | 5                      | 2                        | 5                      | b                     |  |   |
| 1                                   | 2                      | 2   | 5                      | 1   | 1                      | -  | -                      | -  | -                      | 2  | 2                      | -   | -                      | 4                                  | 11                     | 4                        | 11                     | a                     |  |   |
| 1                                   | 1                      | 3   | 4                      | 1   | 2                      | -  | -                      | -  | -                      | 1  | 2                      | 1   | 2                      | 3                                  | 4                      | 3                        | 4                      | b                     |  |   |
| 1                                   | 1                      | 3   | 4                      | 1   | 2                      | 3  | 3                      | -  | -                      | 4  | 6                      | 4   | 5                      | 13                                 | 28                     | 10                       | 22                     | a                     |  |   |
| 2                                   | 4                      | 7   | 9                      | 1   | 2                      | 3  | 3                      | -  | -                      | 4  | 6                      | 4   | 5                      | 13                                 | 28                     | 7                        | 15                     | b                     |  |   |
| 1                                   | 1                      | 1   | 1                      | -   | -                      | -  | -                      | -  | -                      | 1  | 2                      | -   | -                      | 2                                  | 6                      | 2                        | 6                      | a                     |  |   |
| 1                                   | 1                      | 2   | 4                      | 1   | 2                      | -  | -                      | 1  | 2                      | 1  | 1                      | 2   | 4                      | 5                                  | 15                     | 3                        | 11                     | b                     |  |   |
| -                                   | -                      | -   | -                      | -   | -                      | -  | -                      | -  | -                      | -  | -                      | -   | -                      | -                                  | -                      | -                        | -                      | a                     |  |   |
| -                                   | -                      | -   | -                      | -   | -                      | -  | -                      | -  | -                      | -  | -                      | -   | -                      | -                                  | -                      | -                        | -                      | b                     |  |   |
| 1                                   | 3                      | -   | -                      | -   | -                      | 2  | 2                      | -  | -                      | -  | -                      | -   | -                      | 1                                  | 2                      | 1                        | 2                      | a                     |  |   |
| 1                                   | 1                      | -   | -                      | -   | -                      | -  | -                      | -  | -                      | -  | -                      | -   | -                      | 1                                  | 1                      | -                        | -                      | b                     |  |   |
| 5                                   | 10                     | 1   | 1                      | -   | -                      | 3  | 3                      | 1  | 1                      | -  | -                      | -   | -                      | 1                                  | 2                      | 1                        | 2                      | a                     |  |   |
| 1                                   | 1                      | -   | -                      | -   | -                      | -  | -                      | -  | -                      | -  | -                      | -   | -                      | 6                                  | 13                     | 3                        | 6                      | b                     |  |   |
| -                                   | -                      | 2   | 2                      | -   | -                      | -  | -                      | -  | 1                      | 1  | -                      | -   | -                      | -                                  | -                      | -                        | -                      | a                     |  |   |
| -                                   | -                      | -   | -                      | -   | -                      | -  | -                      | -  | -                      | -  | -                      | -   | -                      | -                                  | -                      | -                        | -                      | b                     |  |   |
| -                                   | -                      | -   | -                      | -   | -                      | -  | -                      | -  | -                      | -  | -                      | -   | -                      | -                                  | -                      | -                        | -                      | a                     |  |   |
| -                                   | -                      | -   | -                      | -   | -                      | -  | -                      | -  | -                      | -  | -                      | -   | -                      | -                                  | -                      | -                        | -                      | b                     |  |   |
| 43                                  | 59                     | 74  | 251                    | 10  | 34                     | 27   | 76                     | 9  | 41                     | 24   | 79                     | 11  | 39                     | 86                                 | 207                    | 47                       | 123                    | a                     |  |   |
| 70                                  | 119                    | 90  | 350                    | 10  | 36                     | 55   | 148                    | 32   | 76                     | 50   | 172                    | 31  | 151                    | 92                                 | 222                    | 45                       | 103                    | b                     |  |   |
| Veränderung                         |                        |   |                        |   |                        |  |                        |  |                        |  |                        |   |                        |                                    |                        |                          |                        |                       |  |   |
| +                                   | 27                     | +   | 60                     | +   | 16                     | +  | 99                     | +  | 22                     | +  | 28                     | +   | 72                     | +                                  | 23                     | +                        | 35                     | +                     | 26   | + |
| +                                   | 62,8                   | +   | 101,7                  | +   | 21,6                   | +  | 39,4                   | +  | 0,0                    | +  | 64,7                   | +   | 103,7                  | +                                  | 94,7                   | +                        | 255,6                  | +                     | 85,4   | + |
| Veränderung                         |                        |   |                        |   |                        |  |                        |  |                        |  |                        |   |                        |                                    |                        |                          |                        |                       |  |   |
| -                                   | 13,0                   | -   | 11,2                   | +   | 8,8                    | -  | 11,4                   | +  | 47,6                   | 0,0  | +                      | 27,2  | +                      | 32,1                               | +                      | 67,2                     | -                      | 31,3                  | +  |   |
| Veränderung                         |                        |   |                        |   |                        |  |                        |  |                        |  |                        |   |                        |                                    |                        |                          |                        |                       |  |   |
| -                                   | 35                     | -   | 40                     | +   | 19                     | -  | 71                     | +  | 10                     | 0,0  | +                      | 37  | +                      | 112                                | +                      | 43                       | -                      | 106                   | +  |   |
| -                                   | 13,0                   | -   | 11,2                   | +   | 8,8                    | -  | 11,4                   | +  | 47,6                   | 0,0  | +                      | 27,2  | +                      | 32,1                               | +                      | 67,2                     | -                      | 31,3                  | +  |   |



## Noch: Anhangtabelle 2

## Die Arbeitsstätten und Beschäftigten ausgewählter Zweige und Klassen

| Stadtteile<br>Bezirke  |           | a)<br>1939               | b)<br>1950             | Einzel  |                        |   |                        |  |                        |  |                        |  |                        |  |                        |   |                        |   |  |
|------------------------|-----------|--------------------------|------------------------|---|------------------------|---|------------------------|--|------------------------|--|------------------------|--|------------------------|--|------------------------|---|------------------------|---|--|
|                        |           |                          |                        | davon   |                        |   |                        |  |                        |  |                        |  |                        |  |                        |   |                        |   |  |
|                        |           |                          |                        | Nahrungs- und<br>Genusmitteln<br>u. verwandten<br>Waren |                        | Einzelhandel<br>mit Nahrungs-<br>und Genuss-<br>mitteln |                        | Einzelhandel<br>m. Kartoffeln,<br>Obst, Gemüse<br>u. Süßfrüchten |                        | Einzelhandel<br>mit Fischen<br>und<br>Fischwaren |                        | Einzelhandel<br>mit Wild und<br>Geflügel |                        | Einzelhandel<br>m. Milch und<br>Milcherzeug-<br>nissen |                        | Einzelhandel<br>m. Schokolade,<br>Süßwaren und<br>Speiseeis |                        | Einzelhandel<br>mit Wein,<br>Spirituosen<br>u. alkoholfre.<br>Getränken |  |
|                        |           |                          |                        | 642   |                        | 6421  |                        | 6422   |                        | 6423   |                        | 6424                                     |                        | 6425   |                        | 6426  |                        | 6427  |  |
|                        |           | Ar-<br>beits-<br>stätten | Be-<br>schäf-<br>tigte | Ar-<br>beits-<br>stätten                                | Be-<br>schäf-<br>tigte | Ar-<br>beits-<br>stätten                                | Be-<br>schäf-<br>tigte | Ar-<br>beits-<br>stätten   | Be-<br>schäf-<br>tigte | Ar-<br>beits-<br>stätten                         | Be-<br>schäf-<br>tigte | Ar-<br>beits-<br>stätten                 | Be-<br>schäf-<br>tigte | Ar-<br>beits-<br>stätten                               | Be-<br>schäf-<br>tigte | Ar-<br>beits-<br>stätten                                    | Be-<br>schäf-<br>tigte |   |  |
| Bezirk                 |           |                          |                        |   |                        |   |                        |  |                        |  |                        |  |                        |  |                        |   |                        |   |  |
| Harburg                | a         | 404                      | 826                    | 204   | 425                    | 54  | 98                     | 19   | 46                     | -  | -                      | 37                                       | 106                    | 14   | 23                     | 7   | 20                     |   |  |
|                        | b         | 309                      | 635                    | 123   | 297                    | 61  | 97                     | 20   | 42                     | 1  | 1                      | 30                                       | 69                     | 14   | 26                     | 7   | 21                     |   |  |
| Neuland                | a         | 4                        | 8                      | 1   | 2                      | 3   | 6                      | -  | -                      | -  | -                      | -  | -                      | -  | -                      | -   | -                      |   |  |
|                        | b         | 10                       | 17                     | 3   | 7                      | 5   | 7                      | 1  | 1                      | -  | -                      | -  | -                      | -  | -                      | -   | -                      |   |  |
| Gut-Moor               | a         | 1                        | 2                      | -   | -                      | -   | -                      | -  | -                      | -  | -                      | -  | -                      | -  | -                      | -   | -                      |   |  |
|                        | b         | -                        | -                      | -   | -                      | -   | -                      | -  | -                      | -  | -                      | 1  | 2                      | -  | -                      | -   | -                      |   |  |
| Wilstorf               | a         | 70                       | 119                    | 43  | 71                     | 3   | 5                      | 2  | 3                      | -  | -                      | -  | -                      | -  | -                      | -   | -                      |   |  |
|                        | b         | 73                       | 144                    | 36  | 74                     | 12  | 18                     | 4  | 8                      | -  | -                      | 10                                       | 23                     | -  | -                      | -   | -                      |   |  |
| Rönneburg              | a         | 6                        | 13                     | 4   | 6                      | -   | -                      | 1  | 3                      | -  | -                      | 9  | 28                     | 1  | 1                      | -   | -                      |   |  |
|                        | b         | 11                       | 20                     | 8   | 15                     | 1   | 2                      | 1  | 1                      | -  | -                      | 1  | 4                      | -  | -                      | -   | -                      |   |  |
| Langenbek              | a         | -                        | -                      | -   | -                      | -   | -                      | -  | -                      | -  | -                      | -  | -                      | -  | -                      | -   | -                      |   |  |
|                        | b         | 7                        | 10                     | 3   | 3                      | -   | -                      | -  | -                      | -  | -                      | -  | -                      | -  | -                      | -   | -                      |   |  |
| Sinstorf               | a         | 6                        | 12                     | 4   | 8                      | -   | -                      | -  | -                      | -  | -                      | 1  | 4                      | -  | -                      | -   | -                      |   |  |
|                        | b         | 7                        | 18                     | 4   | 11                     | 1   | 2                      | 1  | -                      | -  | -                      | 1  | 3                      | -  | -                      | -   | -                      |   |  |
| Karmstorf              | a         | 12                       | 27                     | 7   | 17                     | 1   | 2                      | -  | -                      | -  | -                      | 2  | 6                      | -  | -                      | -   | -                      |   |  |
|                        | b         | 15                       | 26                     | 9   | 17                     | 1   | 2                      | 2  | 2                      | -  | -                      | 2  | 4                      | -  | -                      | -   | -                      |   |  |
| Eißendorf              | a         | 67                       | 129                    | 39  | 76                     | 5   | 11                     | 2  | 3                      | -  | -                      | 10                                       | 22                     | 2  | 5                      | 1   | 1                      |   |  |
|                        | b         | 69                       | 122                    | 34  | 67                     | 11  | 18                     | 4  | 7                      | 1  | 2                      | 9  | 16                     | 4  | 4                      | -   | -                      |   |  |
| Heimfeld               | a         | 106                      | 207                    | 52  | 99                     | 16  | 30                     | 5  | 9                      | -  | -                      | 18                                       | 48                     | 3  | 5                      | 1   | 3                      |   |  |
|                        | b         | 105                      | 224                    | 52  | 120                    | 15  | 26                     | 6  | 10                     | -  | -                      | 19                                       | 48                     | 2  | 3                      | -   | -                      |   |  |
| Wilhelmsburg           | a         | 242                      | 442                    | 110   | 209                    | 29  | 49                     | 12   | 16                     | -  | -                      | 34                                       | 82                     | -  | -                      | 7   | 11                     |   |  |
|                        | b         | 229                      | 498                    | 92  | 225                    | 41  | 91                     | 16   | 28                     | -  | -                      | 31                                       | 76                     | 4  | 9                      | 3   | 8                      |   |  |
| Georgswerder           | a         | 48                       | 104                    | 20  | 40                     | 3   | 10                     | 1  | 2                      | -  | -                      | 17                                       | 42                     | -  | -                      | -   | -                      |   |  |
|                        | b         | 72                       | 172                    | 33  | 93                     | 6   | 16                     | 2  | 5                      | -  | -                      | 10                                       | 25                     | 1  | 1                      | 2   | 7                      |   |  |
| Koorwerder             | a         | 4                        | 10                     | 1   | 4                      | -   | -                      | -  | -                      | -  | -                      | 3  | 6                      | -  | -                      | -   | -                      |   |  |
|                        | b         | 3                        | 9                      | 1   | 6                      | -   | -                      | -  | -                      | -  | -                      | 2  | 3                      | -  | -                      | -   | -                      |   |  |
| Altenwerder            | a         | 50                       | 78                     | 2   | 2                      | 2   | 2                      | 30   | 35                     | -  | -                      | 15                                       | 37                     | -  | -                      | -   | -                      |   |  |
|                        | b         | 24                       | 50                     | 3   | 8                      | 2   | 5                      | 11   | 14                     | -  | -                      | 6  | 20                     | -  | -                      | -   | -                      |   |  |
| Koorburg               | a         | 23                       | 47                     | 7   | 15                     | 4   | 10                     | 5  | 6                      | -  | -                      | 7  | 16                     | -  | -                      | -   | -                      |   |  |
|                        | b         | 16                       | 37                     | 7   | 19                     | 1   | 2                      | 3  | 6                      | -  | -                      | 3  | 7                      | -  | -                      | -   | -                      |   |  |
| Hausbruch              | a         | 15                       | 30                     | 7   | 11                     | 3   | 5                      | 2  | 2                      | -  | -                      | 4  | 12                     | -  | -                      | -   | -                      |   |  |
|                        | b         | 15                       | 38                     | 7   | 17                     | 3   | 8                      | 1  | 4                      | -  | -                      | 2  | 7                      | -  | -                      | -   | -                      |   |  |
| Neugraben-<br>Fischbek | a         | 10                       | 27                     | 4   | 10                     | 1   | 2                      | 1  | 4                      | -  | -                      | 4  | 11                     | -  | -                      | -   | -                      |   |  |
|                        | b         | 43                       | 106                    | 14  | 43                     | 11  | 17                     | 4  | 10                     | -  | -                      | 9  | 27                     | 1  | 1                      | -   | -                      |   |  |
| Francop                | a         | 1                        | 2                      | -   | -                      | -   | -                      | -  | -                      | -  | -                      | 1  | 2                      | -  | -                      | -   | -                      |   |  |
|                        | b         | -                        | -                      | -   | -                      | -   | -                      | -  | -                      | -  | -                      | -  | -                      | -  | -                      | -   | -                      |   |  |
| Neuenfelde             | a         | 14                       | 20                     | 4   | 5                      | 7   | 8                      | 2  | 2                      | -  | -                      | 1  | 5                      | -  | -                      | -   | -                      |   |  |
|                        | b         | 12                       | 20                     | 7   | 12                     | 3   | 4                      | 1  | 1                      | -  | -                      | 1  | 3                      | -  | -                      | -   | -                      |   |  |
| Cranz                  | a         | 5                        | 15                     | 1   | 2                      | 2   | 4                      | 1  | 2                      | -  | -                      | 1  | 7                      | -  | -                      | -   | -                      |   |  |
|                        | b         | 5                        | 8                      | 1   | 2                      | 2   | 3                      | 1  | 2                      | -  | -                      | 1  | 1                      | -  | -                      | -   | -                      |   |  |
| Bezirk<br>Harburg      | a         | 1 088                    | 2 118                  | 510   | 1 002                  | 133   | 242                    | 82   | 133                    | -  | -                      | 167                                      | 434                    | 19   | 33                     | 16  | 35                     |   |  |
|                        | b         | 1 025                    | 2 154                  | 437   | 1 036                  | 177   | 319                    | 90   | 144                    | 2  | 3                      | 138                                      | 345                    | 27   | 47                     | 12  | 36                     |   |  |
| Veränderung            | überhaupt | - 63 +                   | - 36 -                 | - 73 +  | - 34 +                 | - 44 +  | - 77 -                 | - 2 +  | - 11 +                 | - 2 +  | - 3 -                  | - 29 -                                   | - 89 +                 | - 8 +  | - 14 -                 | - 4 +   | - 1 -                  |   |  |
|                        | vH        | - 5,8 +                  | - 1,7 -                | - 14,3 +  | - 3,4 +                | - 33,1 +  | - 31,8 -               | - 2,4 +  | - 8,3 +                | - +  | - +                    | - 17,4 -                                 | - 20,5 +               | - 42,1 +   | - 42,4 -               | - 25,0 +  | - 2,9 -                |   |  |
| Freie und Hanse        |           |                          |                        |   |                        |   |                        |  |                        |  |                        |  |                        |  |                        |   |                        |   |  |
| Bezirk<br>Hambg.-Mitte | a         | 4 786                    | 10 065                 | 2 153   | 4 822                  | 751   | 1 570                  | 130  | 442                    | 29   | 78                     | 431                                      | 1 146                  | 118  | 244                    | 68  | 224                    |   |  |
|                        | b         | 2 578                    | 5 881                  | 926   | 2 591                  | 514   | 1 028                  | 131  | 294                    | 17   | 55                     | 164                                      | 518                    | 187  | 321                    | 44  | 112                    |   |  |
| Bezirk<br>Altona       | a         | 2 069                    | 4 191                  | 976   | 2 045                  | 316   | 673                    | 148  | 283                    | 9  | 22                     | 204                                      | 572                    | 39   | 56                     | 27  | 63                     |   |  |
|                        | b         | 1 801                    | 3 945                  | 758   | 1 865                  | 382   | 783                    | 104  | 226                    | 7  | 10                     | 161                                      | 477                    | 72   | 102                    | 22  | 48                     |   |  |
| Bezirk<br>Eimsbüttel   | a         | 2 355                    | 4 684                  | 1 194   | 2 339                  | 548   | 811                    | 95   | 228                    | 16   | 46                     | 242                                      | 609                    | 47   | 77                     | 35  | 57                     |   |  |
|                        | b         | 1 977                    | 4 149                  | 816   | 1 901                  | 406   | 836                    | 89   | 195                    | 12   | 31                     | 186                                      | 481                    | 97   | 155                    | 41  | 68                     |   |  |
| Bezirk<br>Hambg.-Nord  | a         | 3 783                    | 7 685                  | 1 854   | 3 853                  | 600   | 1 347                  | 158  | 356                    | 16   | 38                     | 391                                      | 1 015                  | 64   | 104                    | 38  | 82                     |   |  |
|                        | b         | 2 387                    | 5 303                  | 1 001   | 2 534                  | 489   | 1 056                  | 112  | 264                    | 11   | 19                     | 218                                      | 626                    | 101  | 150                    | 23  | 32                     |   |  |
| Bezirk<br>Wandsbek     | a         | 1 481                    | 3 017                  | 749   | 1 583                  | 193   | 412                    | 67   | 126                    | 8  | 24                     | 159                                      | 419                    | 27   | 39                     | 25  | 57                     |   |  |
|                        | b         | 1 360                    | 2 866                  | 595   | 1 440                  | 251   | 488                    | 82   | 162                    | 5  | 9                      | 140                                      | 349                    | 50   | 70                     | 19  | 31                     |   |  |
| Bezirk<br>Bergedorf    | a         | 312                      | 615                    | 165   | 336                    | 36  | 72                     | 17   | 32                     | 4  | 11                     | 31                                       | 82                     | 9  | 14                     | 7   | 9                      |   |  |
|                        | b         | 445                      | 959                    | 218   | 514                    | 79  | 137                    | 13   | 36                     | -  | -                      | 43                                       | 118                    | 19   | 31                     | 3   | 4                      |   |  |
| Bezirk<br>Harburg      | a         | 1 088                    | 2 118                  | 510   | 1 002                  | 133   | 242                    | 82   | 133                    | -  | -                      | 167                                      | 434                    | 19   | 33                     | 16  | 35                     |   |  |
|                        | b         | 1 025                    | 2 154                  | 437   | 1 036                  | 177   | 319                    | 90   | 144                    | 2  | 3                      | 138                                      | 345                    | 27   | 47                     | 12  | 36                     |   |  |
| Hamburg<br>insgesamt   | a         | 15 874                   | 32 375                 | 7 601   | 15 980                 | 2 377   | 5 127                  | 757  | 1 600                  | 82   | 219                    | 1 625                                    | 4 277                  | 323  | 567                    | 216   | 527                    |   |  |
|                        | b         | 11 573                   | 25 257                 | 4 751   | 11 881                 | 2 298   | 4 647                  | 611  | 1 321                  | 54   | 127                    | 1 050                                    | 2 914                  | 253  | 476                    | 164   | 331                    |   |  |
| Veränderung            | überhaupt | - 4 301 -                | - 7 118 -              | - 2 850 -   | - 4 099 -              | - 79 -  | - 480 -                | - 146 -  | - 279 -                | - 28 -   | - 92 -                 | - 575 -                                  | - 1 363 +              | - 230 +  | - 309 -                | - 52 -  | - 196 -                |   |  |
|                        | vH        | - 27,1 -                 | - 22,0 -               | - 33,5 -  | - 25,7 -               | - 3,3 -   | - 9,4 -                | - 19,3 -   | - 17,4 -               | - 34,1 -   | - 42,0 -               | - 35,4 -                                 | - 31,9 +               | - 71,2 +   | - 54,5 -               | - 24,1 -  | - 37,2 -               |   |  |

## des Einzelhandels nach der Arbeitsstättenzählung 1939 und 1950

| handel mit                          |                        |  |                        |   |                        |   |                        |  |                        |  |                        |   |                        |                                    |                        |  |                        | a)<br>1959               | b)<br>1950             | Stadtteile<br>Besirke |
|-------------------------------------|------------------------|--|------------------------|---|------------------------|---|------------------------|--|------------------------|--|------------------------|---|------------------------|------------------------------------|------------------------|--|------------------------|--------------------------|------------------------|-----------------------|
| Einzelhandel<br>mit Tabak-<br>waren |                        | Bekleidung,<br>Wäsche,Aus-<br>stattungsart.,<br>Schuhen und<br>Sportartikeln |                        | darunter<br><br>Einzelhandel<br>mit<br>Schuhwaren |                        | Eisen-,Stahl-,<br>Blech- und Me-<br>tallw.,Haus-u.<br>Küchengeräten,<br>Glas,Porzell-<br>an,Wohnbed.,<br>Musikinstr.,<br>Elektro- und<br>Rundfunkger. |                        | Druckereier-<br>zeugn.,Papier-<br>und Schreibw.,<br>Lehrmitteln u.<br>Bürobedarf,<br>Kunst-u.kunst-<br>gew. Gegenst.,<br>Galanterie-<br>u.Lederwaren |                        | Gegenständen<br>der Körper- und<br>Gesundheits-<br>pflege, chem.<br>u. optischen<br>Erzeugnissen |                        | Maschinen,<br>Fahrrädern,<br>Kraftfahrzeu-<br>gen u. Kraft-<br>fahrzeugbedarf |                        | Sonstiger<br>Fach-<br>einzelhandel |                        | darunter<br><br>Einzelhandel<br>mit Brenn-<br>material |                        |                          |                        |                       |
|                                     |                        |  |                        |   |                        |   |                        |  |                        |  |                        |   |                        |                                    |                        |  |                        | 6428                     |                        |                       |
| Ar-<br>beits-<br>stätten            | Be-<br>schäf-<br>tigte | Ar-<br>beits-<br>stätten   | Be-<br>schäf-<br>tigte | Ar-<br>beits-<br>stätten                          | Be-<br>schäf-<br>tigte | Ar-<br>beits-<br>stätten  | Be-<br>schäf-<br>tigte | Ar-<br>beits-<br>stätten   | Be-<br>schäf-<br>tigte | Ar-<br>beits-<br>stätten   | Be-<br>schäf-<br>tigte | Ar-<br>beits-<br>stätten  | Be-<br>schäf-<br>tigte | Ar-<br>beits-<br>stätten           | Be-<br>schäf-<br>tigte | Ar-<br>beits-<br>stätten                               | Be-<br>schäf-<br>tigte | Ar-<br>beits-<br>stätten | Be-<br>schäf-<br>tigte |                       |
| 69                                  | 108                    | 81   | 578                    | 11  | 76                     | 51  | 247                    | 13   | 44                     | 41   | 146                    | 18  | 112                    | 72                                 | 220                    | 27   | 63                     | a                        | Harburg                |                       |
| 53                                  | 80                     | 79   | 520                    | 11  | 88                     | 57  | 298                    | 37   | 102                    | 38   | 163                    | 23  | 123                    | 52                                 | 177                    | 15   | 62                     | b                        |                        |                       |
| -                                   | -                      | -  | -                      | -   | -                      | -   | -                      | -  | -                      | -  | -                      | -   | 1                      | 1                                  | -                      | -  | -                      | -                        | Neuland                |                       |
| -                                   | -                      | -  | -                      | -   | -                      | 1   | 1                      | -  | -                      | -  | -                      | -   | -                      | -                                  | -                      | -  | -                      | -                        | b                      |                       |
| -                                   | -                      | -  | -                      | -   | -                      | -   | -                      | -  | -                      | -  | -                      | -   | -                      | -                                  | -                      | -  | -                      | -                        | Gut-Moor               |                       |
| -                                   | -                      | -  | -                      | -   | -                      | -   | -                      | -  | -                      | -  | -                      | -   | -                      | -                                  | -                      | -  | -                      | -                        | b                      |                       |
| 12                                  | 17                     | 9  | 13                     | 1   | 2                      | 3   | 4                      | 1  | 1                      | 5  | 17                     | 3   | 5                      | 10                                 | 22                     | 7  | 15                     | a                        | Wilstorf               |                       |
| 11                                  | 15                     | 16   | 22                     | 2   | 2                      | 3   | 12                     | 4  | 4                      | 6  | 18                     | 3   | 9                      | 9                                  | 15                     | 4  | 9                      | b                        |                        |                       |
| -                                   | -                      | -  | -                      | -   | -                      | -   | -                      | -  | -                      | -  | -                      | -   | -                      | -                                  | 7                      | 5  | 7                      | a                        | Rönneburg              |                       |
| -                                   | -                      | -  | -                      | -   | -                      | 1   | 2                      | -  | -                      | -  | -                      | -   | -                      | 3                                  | 6                      | 2  | 5                      | b                        |                        |                       |
| -                                   | -                      | -  | -                      | -   | -                      | -   | -                      | -  | -                      | -  | -                      | -   | -                      | -                                  | -                      | -  | -                      | -                        | Langenbek              |                       |
| 1                                   | 1                      | -  | -                      | -   | -                      | -   | -                      | -  | -                      | -  | -                      | -   | -                      | -                                  | -                      | -  | -                      | -                        | b                      |                       |
| 1                                   | 1                      | 1  | 1                      | -   | -                      | -   | -                      | -  | -                      | -  | -                      | -   | -                      | 1                                  | 3                      | -  | -                      | -                        | Sinstorf               |                       |
| -                                   | -                      | 1  | 1                      | -   | -                      | -   | -                      | -  | -                      | 1  | 2                      | -   | -                      | 3                                  | 3                      | -  | -                      | -                        | b                      |                       |
| 2                                   | 2                      | -  | -                      | -   | -                      | 1   | 2                      | -  | -                      | -  | -                      | -   | -                      | 1                                  | 2                      | 1  | 2                      | a                        | Marmstorf              |                       |
| 1                                   | 1                      | 1  | 2                      | -   | -                      | -   | -                      | -  | -                      | 1  | 3                      | 1   | 1                      | 3                                  | 6                      | 2  | 5                      | a                        | Eißendorf              |                       |
| 8                                   | 11                     | 2  | 4                      | -   | -                      | 1   | 2                      | -  | -                      | 6  | 16                     | 2   | 2                      | 13                                 | 20                     | 3  | 5                      | a                        |                        |                       |
| 6                                   | 8                      | 8  | 14                     | -   | -                      | 3   | 6                      | -  | -                      | 6  | 15                     | -   | -                      | 10                                 | 22                     | 2  | 9                      | b                        |                        |                       |
| 11                                  | 13                     | 4  | 9                      | 1   | 2                      | 6   | 15                     | 1  | 10                     | 7  | 30                     | -   | -                      | 12                                 | 27                     | 7  | 17                     | a                        | Heimfeld               |                       |
| 11                                  | 17                     | 6  | 32                     | -   | -                      | 2   | 4                      | 5  | 12                     | 9  | 28                     | 2   | 4                      | 11                                 | 29                     | 6  | 19                     | b                        |                        |                       |
| 50                                  | 75                     | 35   | 111                    | 8   | 21                     | 15  | 45                     | 3  | 37                     | 14   | 44                     | 10  | 26                     | 25                                 | 46                     | 15   | 29                     | a                        | Wilhelmsburg           |                       |
| 42                                  | 61                     | 42   | 118                    | 8   | 27                     | 20  | 64                     | 8  | 22                     | 20   | 63                     | 14  | 47                     | 33                                 | 72                     | 16   | 36                     | b                        |                        |                       |
| 7                                   | 10                     | 6  | 10                     | -   | -                      | 2   | 4                      | 1  | 1                      | 1  | 2                      | 1   | 1                      | 8                                  | 19                     | 3  | 6                      | a                        | Georgswerder           |                       |
| 18                                  | 25                     | 8  | 13                     | -   | -                      | 4   | 9                      | 1  | 1                      | 8  | 15                     | 3   | 11                     | 12                                 | 25                     | 5  | 14                     | b                        |                        |                       |
| -                                   | -                      | -  | -                      | -   | -                      | -   | -                      | -  | -                      | -  | -                      | -   | -                      | -                                  | -                      | -  | -                      | -                        |                        |                       |
| -                                   | -                      | -  | -                      | -   | -                      | -   | -                      | -  | -                      | -  | -                      | -   | -                      | -                                  | -                      | -  | -                      | -                        |                        |                       |
| 1                                   | 2                      | 1  | 2                      | -   | -                      | -   | -                      | -  | -                      | -  | -                      | -   | -                      | 3                                  | 9                      | 2  | 7                      | a                        | Altenwerder            |                       |
| 2                                   | 3                      | 1  | 1                      | -   | -                      | -   | -                      | -  | -                      | 1  | 3                      | -   | -                      | 5                                  | 12                     | 2  | 8                      | b                        |                        |                       |
| -                                   | -                      | 1  | 3                      | -   | -                      | -   | -                      | -  | -                      | -  | -                      | 1   | 2                      | 3                                  | 7                      | 2  | 6                      | a                        | Moorburg               |                       |
| 2                                   | 3                      | 3  | 4                      | -   | -                      | -   | -                      | -  | -                      | 1  | 3                      | 2   | 4                      | 3                                  | 7                      | 2  | 6                      | b                        |                        |                       |
| -                                   | -                      | 2  | 7                      | -   | -                      | -   | -                      | -  | -                      | 2  | 6                      | 1   | 1                      | 6                                  | 12                     | 4  | 9                      | a                        | Hausbruch              |                       |
| 1                                   | 2                      | 5  | 8                      | 1   | 3                      | -   | -                      | 1  | 3                      | 4  | 12                     | 1   | 1                      | 4                                  | 10                     | 3  | 9                      | b                        |                        |                       |
| -                                   | -                      | 2  | 2                      | -   | -                      | -   | -                      | -  | -                      | 1  | 3                      | 1   | 2                      | 1                                  | 3                      | 1  | 3                      | a                        | Neugraben-<br>Fischbek |                       |
| 4                                   | 8                      | 8  | 21                     | 1   | 2                      | 5   | 10                     | 7  | 16                     | 5  | 16                     | 2   | 6                      | 13                                 | 21                     | 6  | 13                     | b                        |                        |                       |
| -                                   | -                      | 2  | 3                      | -   | -                      | -   | -                      | -  | -                      | -  | -                      | -   | -                      | 1                                  | 2                      | 1  | 2                      | a                        | Francop                |                       |
| -                                   | -                      | -  | -                      | -   | -                      | -   | -                      | -  | -                      | -  | -                      | -   | -                      | -                                  | -                      | -  | -                      | -                        |                        |                       |
| -                                   | -                      | 5  | 8                      | -   | -                      | 1   | 3                      | -  | -                      | 1  | 1                      | -   | -                      | 4                                  | 13                     | 4  | 13                     | a                        | Neuenfelde             |                       |
| -                                   | -                      | 5  | 6                      | 2   | 3                      | 1   | 1                      | -  | -                      | 1  | 3                      | 1   | 6                      | 2                                  | 5                      | 2  | 5                      | b                        |                        |                       |
| -                                   | -                      | -  | -                      | -   | -                      | -   | -                      | -  | -                      | -  | -                      | -   | -                      | 1                                  | 2                      | 1  | 2                      | a                        | Cranz                  |                       |
| -                                   | -                      | 1  | 1                      | 1   | 1                      | -   | -                      | -  | -                      | -  | -                      | -   | -                      | 1                                  | 2                      | 1  | 2                      | b                        |                        |                       |
| 161                                 | 239                    | 151  | 751                    | 21  | 101                    | 80  | 322                    | 19   | 93                     | 78   | 265                    | 38  | 152                    | 167                                | 415                    | 84   | 187                    | a                        | Besirk<br>Harburg      |                       |
| 152                                 | 224                    | 184  | 763                    | 26  | 126                    | 97  | 407                    | 63   | 160                    | 101  | 344                    | 52  | 212                    | 164                                | 412                    | 88   | 202                    | b                        |                        |                       |
| -                                   | 9                      | -  | -                      | -   | -                      | -   | -                      | -  | -                      | -  | -                      | -   | -                      | -                                  | -                      | -  | -                      | -                        | Veränderung            |                       |
| -                                   | 5,6                    | -  | 6,3                    | +   | 21,9                   | +   | 1,6                    | +  | 23,8                   | +  | 24,8                   | +   | 21,3                   | +                                  | 26,4                   | +  | 85                     | +                        | 15                     | überhaupt<br>vH       |

## stadt Hamburg

|       |       |       |        |     |       |       |       |       |       |       |       |     |       |       |        |       |       |   |              |             |
|-------|-------|-------|--------|-----|-------|-------|-------|-------|-------|-------|-------|-----|-------|-------|--------|-------|-------|---|--------------|-------------|
| 1 046 | 1 539 | 1 182 | 9 204  | 117 | 851   | 586   | 2 690 | 345   | 1 941 | 472   | 1 484 | 269 | 1 468 | 1 366 | 4 094  | 406   | 1 076 | a | Besirk       |             |
| 595   | 962   | 819   | 5 499  | 98  | 769   | 467   | 2 426 | 539   | 2 075 | 310   | 1 327 | 216 | 1 232 | 668   | 1 933  | 168   | 551   | b | Hambg.-Mitte |             |
| 350   | 477   | 343   | 1 131  | 33  | 146   | 166   | 576   | 73    | 289   | 200   | 497   | 66  | 463   | 536   | 1 225  | 215   | 554   | a | Besirk       |             |
| 295   | 434   | 340   | 1 093  | 33  | 158   | 191   | 716   | 197   | 412   | 194   | 586   | 80  | 224   | 406   | 948    | 157   | 451   | b | Altona       |             |
| 378   | 517   | 353   | 1 141  | 36  | 167   | 217   | 562   | 96    | 527   | 228   | 578   | 95  | 299   | 587   | 1 210  | 215   | 453   | a | Besirk       |             |
| 350   | 482   | 395   | 1 006  | 38  | 129   | 260   | 615   | 214   | 413   | 203   | 629   | 123 | 501   | 413   | 875    | 134   | 347   | b | Bismarck     |             |
| 662   | 890   | 544   | 2 142  | 56  | 330   | 336   | 953   | 159   | 813   | 347   | 891   | 109 | 364   | 845   | 2 130  | 279   | 863   | a | Besirk       |             |
| 432   | 622   | 436   | 1 332  | 51  | 210   | 316   | 916   | 274   | 547   | 264   | 739   | 103 | 502   | 473   | 1 215  | 131   | 529   | b | Hambg.-Nord  |             |
| 253   | 357   | 215   | 624    | 21  | 87    | 136   | 349   | 64    | 339   | 151   | 347   | 55  | 169   | 378   | 786    | 156   | 346   | a | Besirk       |             |
| 218   | 317   | 234   | 553    | 31  | 87    | 173   | 461   | 107   | 233   | 153   | 436   | 88  | 248   | 313   | 688    | 132   | 365   | b | Wandsbek     |             |
| 43    | 59    | 74    | 251    | 10  | 34    | 27    | 76    | 9     | 41    | 24    | 79    | 11  | 39    | 86    | 207    | 47    | 123   | a | Besirk       |             |
| 70    | 119   | 90    | 350    | 10  | 56    | 55    | 148   | 32    | 76    | 50    | 172   | 31  | 151   | 92    | 222    | 45    | 103   | b | Bergedorf    |             |
| 161   | 239   | 151   | 751    | 21  | 101   | 80    | 322   | 19    | 93    | 78    | 265   | 38  | 152   | 167   | 415    | 84    | 187   | a | Besirk       |             |
| 152   | 224   | 184   | 763    | 26  | 126   | 97    | 407   | 63    | 160   | 101   | 344   | 52  | 212   | 164   | 412    | 88    | 202   | b | Harburg      |             |
| 2 893 | 4 078 | 2 862 | 15 244 | 294 | 1 716 | 1 548 | 5 528 | 765   | 4 043 | 1 500 | 4 141 | 643 | 2 954 | 3 965 | 10 067 | 1 402 | 3 602 | a | Hamburg      |             |
| 2 092 | 3 160 | 2 498 | 10 596 | 287 | 1 535 | 1 559 | 5 689 | 1 426 | 3 916 | 1 275 | 4 233 | 693 | 3 070 | 2 529 | 6 293  | 835   | 2 548 | b | insgesamt    |             |
| -     | 801   | -     | 918    | -   | 374   | -     | 4 648 | -     | 7     | -     | 181   | +   | 11    | +     | 161    | +     | 661   | - | 127          | Veränderung |
| -     | 27,7  | -     | 22,5   | -   | 13,1  | -     | 30,5  | -     | 2,4   | -     | 10,5  | +   | 0,7   | +     | 2,9    | +     | 86,4  | - | 3,1          | überhaupt   |
| -     | -     | -     | -      | -   | -     | -     | -     | -     | -     | -     | -     | -   | -     | -     | -      | -     | -     | - | -            | vH          |



## Anhangtabelle 3

## Steuerpflichtige und Umsätze des Einzelhandels insgesamt

| Gruppe, Zweige<br>Klassen  | a) 1950<br>b) 1955 | Insgesamt        |   |               |   | davon mit           |                          |               |                          |                            |                          |               |                          |
|--|--------------------|------------------|---|---------------|---|---------------------|--------------------------|---------------|--------------------------|----------------------------|--------------------------|---------------|--------------------------|
|  |                    | Steuerpflichtige |   | Gesamtumsatz  |   | bis unter 10 000 DM |                          |               |                          | 10 000 bis unter 20 000 DM |                          |               |                          |
|  |                    | Anzahl           | in vH<br>der<br>Gruppe<br>Einzel-<br>handel | in<br>1000 DM | in vH<br>der<br>Gruppe<br>Einzel-<br>handel | Anzahl              | in vH<br>der<br>Spalte 1 | in<br>1000 DM | in vH<br>der<br>Spalte 3 | Anzahl                     | in vH<br>der<br>Spalte 1 | in<br>1000 DM | in vH<br>der<br>Spalte 3 |
|  |                    |                  |   |               |   |                     |                          |               |                          |                            |                          |               |                          |
|  |                    | 1                | 2   | 3             | 4   | 5                   | 6                        | 7             | 8                        | 9                          | 10                       | 11            | 12                       |
| 64 Einzelhandel  | a                  | 21 523           | 100,0                                       | 1 838 183     | 100,0                                       | 5 506               | 25,6                     | 23 593        | 1,3                      | 2 938                      | 13,7                     | 43 036        | 2,3                      |
|  | b                  | 21 766           | 100,0                                       | 2 983 455     | 100,0                                       | 3 945               | 18,1                     | 16 646        | 0,6                      | 2 201                      | 10,1                     | 32 409        | 1,1                      |
| 641 Einzelhandel mit Waren aller Art 2)  | a                  | 413              | 1,9   | 189 463       | 10,3  | 169                 | 40,9                     | 619           | 0,3                      | 53                         | 12,8                     | 729           | 0,4                      |
|  | b                  | 411              | 1,9   | 449 837       | 15,1  | 106                 | 25,8                     | 349           | 0,1                      | 42                         | 10,2                     | 588           | 0,1                      |
| 642 Einzelhandel mit Nahrungs- und Genußmitteln und verwandten Waren   | a                  | 11 434           | 53,1  | 797 171       | 43,4  | 2 315               | 20,3                     | 9 996         | 1,2                      | 1 395                      | 12,2                     | 20 566        | 2,6                      |
|  | b                  | 11 224           | 51,6  | 1 103 287     | 37,0  | 1 279               | 11,4                     | 5 678         | 0,5                      | 999                        | 8,9                      | 14 887        | 1,4                      |
| darunter:  |                    |                  |   |               |   |                     |                          |               |                          |                            |                          |               |                          |
| 6421 Nahrungs- und Genußmittel   | a                  | 4 561            | 21,2  | 430 471       | 23,4  | 615                 | 13,5                     | 2 718         | 0,6                      | 426                        | 9,3                      | 6 265         | 1,5                      |
|  | b                  | 4 781            | 22,0  | 590 644       | 19,8  | 463                 | 9,7                      | 2 080         | 0,3                      | 348                        | 7,3                      | 5 151         | 0,9                      |
| 6422 Kartoffeln, Obst, Gemüse und Süßfrüchte   | a                  | 2 409            | 11,2  | 72 371        | 3,9   | 842                 | 35,0                     | 3 498         | 4,8                      | 400                        | 16,6                     | 5 935         | 8,2                      |
|  | b                  | 2 144            | 9,9   | 109 891       | 3,7   | 350                 | 16,3                     | 1 535         | 1,4                      | 314                        | 14,7                     | 4 633         | 4,2                      |
| 6423 Fische und Fischwaren   | a                  | 630              | 2,9   | 18 969        | 1,0   | 189                 | 30,0                     | 837           | 4,4                      | 143                        | 22,7                     | 2 075         | 10,9                     |
|  | b                  | 497              | 2,3   | 27 375        | 0,9   | 85                  | 17,1                     | 341           | 1,2                      | 56                         | 11,3                     | 808           | 3,0                      |
| 6424 Wild und Geflügel   | a                  | 85               | 0,4   | 4 605         | 0,3   | 35                  | 41,2                     | 134           | 2,9                      | 15                         | 17,7                     | 235           | 5,1                      |
|  | b                  | 54               | 0,2   | 6 436         | 0,2   | 12                  | 22,2                     | 52            | 0,8                      | 5                          | 9,2                      | 85            | 1,3                      |
| 6425 Milch und Milcherzeugnisse  | a                  | 1 053            | 4,9   | 131 820       | 7,2   | 18                  | 1,7                      | 90            | 0,1                      | 30                         | 2,8                      | 453           | 0,5                      |
|  | b                  | 1 111            | 5,1   | 168 824       | 5,7   | 12                  | 1,1                      | 54            | 0,0                      | 15                         | 1,3                      | 232           | 0,1                      |
| 6426 Schokolade, Süßwaren und Speiseeis  | a                  | 570              | 2,6   | 14 125        | 0,8   | 293                 | 51,4                     | 1 129         | 8,0                      | 93                         | 16,3                     | 1 331         | 9,4                      |
|  | b                  | 465              | 2,1   | 22 373        | 0,7   | 134                 | 28,8                     | 535           | 2,4                      | 73                         | 15,7                     | 1 104         | 4,9                      |
| 6427 Wein, Spirituosen und alkoholfreie Getränke   | a                  | 139              | 0,6   | 6 447         | 0,4   | 55                  | 39,6                     | 204           | 3,2                      | 18                         | 12,9                     | 245           | 3,8                      |
|  | b                  | 209              | 1,0   | 14 737        | 0,5   | 75                  | 35,9                     | 285           | 1,9                      | 21                         | 10,1                     | 299           | 2,0                      |
| 6428 Tabakwaren  | a                  | 1 976            | 9,2   | 118 134       | 6,4   | 265                 | 13,4                     | 1 365         | 1,1                      | 266                        | 13,5                     | 3 964         | 3,4                      |
|  | b                  | 1 954            | 9,0   | 162 833       | 5,5   | 144                 | 7,4                      | 777           | 0,5                      | 164                        | 8,4                      | 2 524         | 1,6                      |
| 643 Einzelhandel mit Bekleidung, Wäsche, Ausstattungsgüter, Schuhen und Sportartikeln  | a                  | 2 582            | 12,0  | 306 863       | 16,7  | 927                 | 35,9                     | 3 739         | 1,2                      | 356                        | 13,8                     | 5 085         | 1,6                      |
|  | b                  | 2 540            | 11,7  | 465 510       | 15,6  | 761                 | 30,0                     | 2 792         | 0,6                      | 278                        | 10,9                     | 3 977         | 0,8                      |
| davon:   |                    |                  |   |               |   |                     |                          |               |                          |                            |                          |               |                          |
| 6431 Textilwaren aller Art   | a                  | 953              | 4,4   | 67 891        | 3,7   | 377                 | 39,6                     | 1 554         | 2,3                      | 171                        | 17,9                     | 2 436         | 3,6                      |
|  | b                  | 1 324            | 6,1   | 120 257       | 4,0   | 419                 | 31,7                     | 1 650         | 1,4                      | 174                        | 13,1                     | 2 501         | 2,1                      |
| 6432 Schnittwaren  | a                  | 836              | 3,9   | 75 735        | 4,1   | 393                 | 47,0                     | 1 518         | 2,0                      | 114                        | 13,6                     | 1 590         | 2,1                      |
| 6433 Korsettwaren, Wäsche, Bettwaren   | b                  | 562              | 2,6   | 85 021        | 2,9   | 258                 | 45,9                     | 799           | 1,0                      | 59                         | 10,5                     | 816           | 1,0                      |
| 6434 Handarbeiten und Kurzwaren  | a                  | 127              | 0,6   | 12 742        | 0,7   | 39                  | 30,7                     | 203           | 1,6                      | 12                         | 9,4                      | 177           | 1,4                      |
|  | b                  | 132              | 0,6   | 21 754        | 0,7   | 20                  | 15,2                     | 77            | 0,4                      | 11                         | 8,3                      | 162           | 0,7                      |
| 6435 Herrenartikel, Hüte, Hutputz, Stöcke und Schirme  | a                  | 368              | 1,7   | 97 141        | 5,3   | 65                  | 17,7                     | 269           | 0,3                      | 33                         | 9,0                      | 481           | 0,5                      |
| 6436 Oberbekleidung, Wirk- und Strickwaren   | b                  | 228              | 1,0   | 167 700       | 5,6   | 16                  | 7,0                      | 77            | 0,0                      | 18                         | 7,9                      | 248           | 0,1                      |
| 6437 Kürschnerwaren  | a                  | 25               | 0,1   | 2 427         | 0,1   | 5                   | 20,0                     | 21            | 0,9                      | 1                          | 4,0                      | 15            | 0,6                      |
|  | b                  | 55               | 0,3   | 6 866         | 0,2   | 9                   | 16,4                     | 42            | 0,6                      | 5                          | 9,1                      | 75            | 1,1                      |
| 6438 Schuhwaren  | a                  | 254              | 1,2   | 49 888        | 2,7   | 44                  | 17,3                     | 160           | 0,3                      | 23                         | 9,1                      | 353           | 0,7                      |
|  | b                  | 215              | 1,0   | 62 027        | 2,1   | 34                  | 15,8                     | 129           | 0,2                      | 9                          | 4,2                      | 146           | 0,2                      |
| 6439 Sportartikel  | a                  | 19               | 0,1   | 1 039         | 0,1   | 4                   | 21,1                     | 14            | 1,3                      | 2                          | 10,5                     | 33            | 3,2                      |
|  | b                  | 24               | 0,1   | 1 885         | 0,1   | 5                   | 20,8                     | 18            | 0,9                      | 2                          | 8,3                      | 29            | 1,5                      |
| 644 Einzelhandel mit Eisen-, Stahl-, Blech- und Metallwaren, Haus- und Küchengeräten, Glas, Porzellan, Wohnbedarf, Musikinstrumenten, Elektro- und Rundfunkgeräten | a                  | 1 471            | 6,8   | 150 177       | 8,2   | 366                 | 24,9                     | 1 505         | 1,0                      | 201                        | 13,7                     | 3 031         | 2,0                      |
|  | b                  | 1 463            | 6,7   | 274 683       | 9,2   | 254                 | 17,4                     | 1 057         | 0,4                      | 136                        | 9,3                      | 2 040         | 0,7                      |
| davon:   |                    |                  |   |               |   |                     |                          |               |                          |                            |                          |               |                          |
| 6441 Eisen-, Stahl- und Metallwaren, Ofen und Herde, Haus- und Küchengeräte  | a                  | 542              | 2,5   | 34 025        | 1,9   | 183                 | 33,8                     | 772           | 2,3                      | 68                         | 12,5                     | 1 012         | 3,0                      |
|  | b                  | 521              | 2,4   | 46 554        | 1,6   | 135                 | 25,9                     | 564           | 1,2                      | 57                         | 10,9                     | 844           | 1,8                      |
| 6442 Glas- und Porzellanwaren  | a                  | 79               | 0,3   | 7 713         | 0,4   | 30                  | 38,0                     | 113           | 1,5                      | 10                         | 12,6                     | 140           | 1,8                      |
|  | b                  | 52               | 0,2   | 15 637        | 0,5   | 3                   | 5,7                      | 12            | 0,1                      | 7                          | 13,5                     | 102           | 0,7                      |
| 6443 Beleuchtungsgegenstände, Elektrogeräte, sanitäre und Kühlanlagen  | a                  | 165              | 0,8   | 15 294        | 0,8   | 42                  | 25,5                     | 156           | 1,0                      | 30                         | 18,2                     | 464           | 3,0                      |
|  | b                  | 195              | 0,9   | 43 600        | 1,5   | 32                  | 16,4                     | 128           | 0,3                      | 15                         | 7,7                      | 227           | 0,5                      |
| 6444 Rundfunk-, Fernseh-, elektrische Schallplatten-geräte und -artikel  | a                  | 241              | 1,1   | 20 314        | 1,1   | 36                  | 15,0                     | 160           | 0,8                      | 41                         | 17,0                     | 600           | 2,9                      |
|  | b                  | 219              | 1,0   | 30 402        | 1,0   | 25                  | 11,4                     | 131           | 0,4                      | 14                         | 6,4                      | 191           | 0,6                      |
| 6445 Dreh- und Drehscheibenwaren, Schnitz- und Flechtwaren, Kinderwagen, Korbmöbel und Korbwaren   | a                  | 33               | 0,2   | 982           | 0,0   | 12                  | 36,4                     | 39            | 4,0                      | 7                          | 21,2                     | 112           | 11,4                     |
|  | b                  | 34               | 0,1   | 1 466         | 0,0   | 11                  | 32,3                     | 42            | 2,9                      | 4                          | 11,8                     | 59            | 4,0                      |

1) Nach der Umsatzsteuerstatistik.- 2) In Klasse 6411 sind nur die Umsätze der in Hamburg gelegenen Verkaufsstellen berücksichtigt.

und nach Umsatzgrößenklassen 1950 und 1955<sup>1)</sup>

| Umsätzen                   |                    |                    |                    |                             |                    |                    |                    |                              |                    |                    |                    |                     |                    |                      |                    |
|----------------------------|--------------------|--------------------|--------------------|-----------------------------|--------------------|--------------------|--------------------|------------------------------|--------------------|--------------------|--------------------|---------------------|--------------------|----------------------|--------------------|
| 20 000 bis unter 50 000 DM |                    |                    |                    | 50 000 bis unter 100 000 DM |                    |                    |                    | 100 000 bis unter 250 000 DM |                    |                    |                    | 250 000 DM und mehr |                    |                      |                    |
| Steuerpflichtige           |                    | Gesamtumsatz       |                    | Steuerpflichtige            |                    | Gesamtumsatz       |                    | Steuerpflichtige             |                    | Gesamtumsatz       |                    | Steuerpflichtige    |                    | Gesamtumsatz         |                    |
| Anzahl                     | in vH der Spalte 1 | in 1000 DM         | in vH der Spalte 3 | Anzahl                      | in vH der Spalte 1 | in 1000 DM         | in vH der Spalte 3 | Anzahl                       | in vH der Spalte 1 | in 1000 DM         | in vH der Spalte 3 | Anzahl              | in vH der Spalte 1 | in 1000 DM           | in vH der Spalte 3 |
| 13                         | 14                 | 15                 | 16                 | 17                          | 18                 | 19                 | 20                 | 21                           | 22                 | 23                 | 24                 | 25                  | 26                 | 27                   | 28                 |
| 5 152<br>5 037             | 23,9<br>23,2       | 172 333<br>171 456 | 9,4<br>5,7         | 4 067<br>4 851              | 18,9<br>22,3       | 288 967<br>350 243 | 15,7<br>11,7       | 2 936<br>4 185               | 13,6<br>19,2       | 436 803<br>667 534 | 23,8<br>22,4       | 924<br>1 547        | 4,3<br>7,1         | 873 451<br>1 745 167 | 47,5<br>58,5       |
| 63<br>71                   | 15,3<br>17,3       | 2 025<br>2 410     | 1,1<br>0,5         | 59<br>87                    | 14,3<br>21,2       | 4 083<br>6 295     | 2,1<br>1,4         | 50<br>67                     | 12,1<br>16,3       | 7 530<br>9 533     | 4,0<br>2,1         | 19<br>38            | 4,6<br>9,2         | 174 477<br>430 662   | 92,1<br>95,8       |
| 2 977<br>2 752             | 26,0<br>24,5       | 100 971<br>95 017  | 12,7<br>8,6        | 2 603<br>3 078              | 22,8<br>27,4       | 186 251<br>223 303 | 23,4<br>20,2       | 1 835<br>2 624               | 16,0<br>23,4       | 265 501<br>391 946 | 33,3<br>35,5       | 309<br>492          | 2,7<br>4,4         | 213 886<br>372 456   | 26,8<br>33,8       |
| 1 099<br>1 039             | 24,1<br>21,7       | 38 351<br>36 334   | 8,9<br>6,2         | 1 317<br>1 424              | 28,9<br>29,8       | 94 643<br>104 392  | 22,0<br>17,7       | 900<br>1 226                 | 19,7<br>25,6       | 130 422<br>182 798 | 30,3<br>30,9       | 204<br>281          | 4,5<br>5,9         | 158 072<br>259 889   | 36,7<br>44,0       |
| 721<br>671                 | 29,9<br>31,3       | 23 605<br>22 784   | 32,6<br>20,8       | 341<br>541                  | 14,2<br>25,2       | 23 181<br>38 242   | 32,1<br>34,8       | 59<br>248                    | 4,1<br>11,6        | 13 471<br>34 981   | 18,6<br>31,8       | 6<br>20             | 0,2<br>0,9         | 2 681<br>7 716       | 3,7<br>7,0         |
| 199<br>173                 | 31,6<br>34,8       | 6 376<br>5 769     | 33,6<br>21,1       | 72<br>110                   | 11,4<br>22,1       | 5 090<br>7 756     | 26,9<br>28,3       | 22<br>63                     | 3,5<br>12,7        | 2 996<br>9 081     | 15,8<br>33,2       | 5<br>10             | 0,8<br>2,0         | 1 595<br>3 620       | 8,4<br>13,2        |
| 18<br>11                   | 21,2<br>20,4       | 649<br>596         | 14,1<br>6,1        | 5<br>8                      | 5,9<br>14,8        | 347<br>551         | 7,5<br>8,6         | 6<br>11                      | 7,0<br>20,4        | 846<br>1 749       | 18,4<br>27,2       | 6<br>7              | 7,0<br>13,0        | 2 394<br>3 605       | 52,0<br>56,0       |
| 73<br>58                   | 6,9<br>5,2         | 2 576<br>2 095     | 2,0<br>1,3         | 301<br>224                  | 28,6<br>20,2       | 23 853<br>17 780   | 18,1<br>10,5       | 580<br>694                   | 55,1<br>62,5       | 85 331<br>109 181  | 64,7<br>64,7       | 51<br>108           | 4,9<br>9,7         | 19 517<br>39 482     | 14,8<br>23,4       |
| 113<br>136                 | 19,8<br>29,2       | 3 677<br>4 389     | 26,0<br>19,6       | 43<br>84                    | 7,5<br>18,1        | 2 960<br>5 914     | 21,0<br>26,5       | 22<br>27                     | 3,9<br>5,8         | 3 160<br>4 051     | 22,4<br>18,0       | 6<br>11             | 1,1<br>2,4         | 1 868<br>6 400       | 13,2<br>28,6       |
| 31<br>55                   | 22,3<br>26,3       | 1 043<br>1 724     | 16,2<br>11,7       | 15<br>27                    | 10,8<br>12,9       | 1 034<br>1 862     | 16,0<br>12,7       | 15<br>18                     | 10,8<br>8,6        | 2 107<br>2 679     | 32,7<br>18,2       | 5<br>13             | 3,6<br>6,2         | 1 814<br>7 888       | 28,1<br>53,5       |
| 719<br>608                 | 36,4<br>31,1       | 24 549<br>21 478   | 20,8<br>13,2       | 509<br>659                  | 25,7<br>33,7       | 35 143<br>46 752   | 29,7<br>28,7       | 191<br>337                   | 9,7<br>17,3        | 27 168<br>47 446   | 23,0<br>29,1       | 26<br>42            | 1,3<br>2,1         | 25 945<br>43 856     | 22,0<br>26,9       |
| 451<br>509                 | 17,5<br>20,0       | 15 022<br>17 011   | 4,9<br>3,7         | 303<br>367                  | 11,7<br>14,5       | 21 454<br>25 853   | 7,0<br>5,6         | 304<br>355                   | 11,8<br>14,0       | 48 685<br>87 570   | 15,9<br>18,8       | 241<br>270          | 9,3<br>10,6        | 212 878<br>328 307   | 69,4<br>70,5       |
| 164<br>270                 | 17,2<br>20,4       | 5 485<br>9 008     | 8,1<br>7,5         | 93<br>180                   | 9,8<br>13,6        | 6 420<br>12 307    | 9,4<br>10,2        | 88<br>189                    | 9,2<br>14,3        | 13 704<br>30 405   | 20,2<br>25,3       | 60<br>92            | 6,3<br>6,9         | 38 292<br>64 386     | 56,4<br>53,5       |
| 117<br>91                  | 14,0<br>16,2       | 3 778<br>3 086     | 5,0<br>3,5         | 84<br>57                    | 10,0<br>10,1       | 6 064<br>4 068     | 8,0<br>4,8         | 74<br>51                     | 8,9<br>9,1         | 12 275<br>8 058    | 16,2<br>9,5        | 54<br>46            | 6,5<br>8,2         | 50 510<br>68 194     | 66,7<br>90,2       |
| 23<br>32                   | 18,1<br>24,2       | 730<br>1 068       | 5,7<br>4,9         | 20<br>33                    | 15,8<br>25,0       | 1 342<br>2 459     | 10,6<br>11,3       | 19<br>16                     | 15,0<br>12,1       | 2 896<br>2 539     | 22,7<br>11,7       | 14<br>20            | 11,0<br>15,2       | 7 394<br>15 449      | 58,0<br>71,0       |
| 69<br>48                   | 18,7<br>21,1       | 2 287<br>1 589     | 2,4<br>1,0         | 58<br>38                    | 15,8<br>16,7       | 4 122<br>2 863     | 4,3<br>1,7         | 74<br>48                     | 20,1<br>21,0       | 11 888<br>38 304   | 12,2<br>22,9       | 69<br>60            | 18,7<br>26,3       | 78 094<br>124 619    | 80,3<br>74,3       |
| 8<br>13                    | 32,0<br>23,6       | 242<br>397         | 10,0<br>5,8        | 6<br>14                     | 24,0<br>25,5       | 399<br>984         | 16,4<br>14,3       | 2<br>6                       | 8,0<br>10,9        | 371<br>1 085       | 15,3<br>15,8       | 3<br>8              | 12,0<br>14,5       | 1 379<br>4 285       | 56,8<br>62,4       |
| 63<br>49                   | 24,8<br>22,8       | 2 225<br>1 677     | 4,5<br>2,7         | 39<br>41                    | 15,4<br>19,1       | 2 903<br>2 882     | 5,8<br>4,7         | 44<br>41                     | 17,3<br>19,1       | 7 038<br>6 704     | 14,1<br>10,8       | 41<br>41            | 16,1<br>19,0       | 37 209<br>50 489     | 74,6<br>81,4       |
| 7<br>6                     | 36,8<br>25,0       | 275<br>186         | 26,5<br>9,9        | 3<br>4                      | 15,8<br>16,7       | 204<br>290         | 19,6<br>15,4       | 3<br>4                       | 15,8<br>16,7       | 513<br>475         | 49,4<br>25,2       | -<br>3              | -<br>12,5          | -<br>887             | -<br>47,1          |
| 320<br>299                 | 21,7<br>20,4       | 10 388<br>10 024   | 6,9<br>3,6         | 247<br>282                  | 16,8<br>19,3       | 17 631<br>20 471   | 11,7<br>7,5        | 222<br>277                   | 15,1<br>18,9       | 34 351<br>43 630   | 22,9<br>15,9       | 115<br>215          | 7,8<br>14,7        | 83 271<br>197 461    | 55,5<br>71,9       |
| 131<br>124                 | 24,2<br>23,8       | 4 238<br>4 198     | 12,4<br>9,0        | 89<br>100                   | 16,4<br>19,2       | 6 348<br>7 075     | 18,7<br>15,2       | 50<br>74                     | 9,2<br>14,2        | 7 452<br>11 646    | 21,9<br>25,0       | 21<br>31            | 3,9<br>6,0         | 14 203<br>22 227     | 41,7<br>47,8       |
| 16<br>12                   | 20,3<br>23,1       | 526<br>396         | 6,8<br>2,5         | 12<br>14                    | 15,2<br>26,9       | 795<br>946         | 10,3<br>6,0        | 8<br>8                       | 10,1<br>15,4       | 1 268<br>1 211     | 16,4<br>7,7        | 3<br>8              | 3,8<br>15,4        | 4 871<br>12 970      | 63,2<br>83,0       |
| 36<br>50                   | 21,8<br>25,6       | 1 176<br>1 649     | 7,7<br>3,8         | 28<br>39                    | 17,0<br>20,0       | 1 920<br>2 938     | 12,6<br>6,7        | 20<br>36                     | 12,1<br>18,5       | 3 118<br>5 312     | 20,4<br>12,2       | 9<br>23             | 5,4<br>11,8        | 8 460<br>33 346      | 55,3<br>76,5       |
| 54<br>39                   | 22,4<br>17,8       | 1 724<br>1 295     | 8,5<br>4,3         | 42<br>48                    | 17,4<br>21,9       | 2 978<br>3 445     | 14,7<br>11,3       | 52<br>64                     | 21,6<br>29,2       | 7 441<br>9 842     | 36,6<br>32,4       | 16<br>29            | 6,6<br>13,3        | 7 411<br>15 498      | 36,5<br>51,0       |
| 6<br>9                     | 18,2<br>26,5       | 210<br>284         | 21,4<br>19,4       | 6<br>6                      | 18,2<br>17,6       | 408<br>439         | 41,5<br>29,9       | 2<br>4                       | 6,0<br>11,8        | 213<br>642         | 21,7<br>43,8       | -<br>-              | -<br>-             | -<br>-               | -<br>-             |



## Noch: Anhangtabelle 3

## Steuerpflichtige und Umsätze des Einzelhandels insgesamt

| Gruppe, Zweige<br>Klassen | a) 1950<br>b) 1955  | Insgesamt        |   |               |   | davon mit           |                          |               |                          |                            |                          |               |                          |
|---------------------------|---|------------------|---|---------------|---|---------------------|--------------------------|---------------|--------------------------|----------------------------|--------------------------|---------------|--------------------------|
|                           |   | Steuerpflichtige |   | Gesamtumsatz  |   | bis unter 10 000 DM |                          |               |                          | 10 000 bis unter 20 000 DM |                          |               |                          |
|                           |   | Anzahl           | in vH<br>der<br>Gruppe<br>Einzel-<br>handel | in<br>1000 DM | in vH<br>der<br>Gruppe<br>Einzel-<br>handel | Anzahl              | in vH<br>der<br>Spalte 1 | in<br>1000 DM | in vH<br>der<br>Spalte 3 | Anzahl                     | in vH<br>der<br>Spalte 1 | in<br>1000 DM | in vH<br>der<br>Spalte 3 |
|                           |   |                  |   |               |   |                     |                          |               |                          |                            |                          |               |                          |
|                           |   | 1                | 2   | 3             | 4   | 5                   | 6                        | 7             | 8                        | 9                          | 10                       | 11            | 12                       |
| 6446                      | Möbel aus Holz und Metall   | a 257            | 1,2   | 44 276        | 2,5   | 34                  | 13,2                     | 134           | 0,3                      | 25                         | 9,7                      | 392           | 0,9                      |
|                           |   | b 280            | 1,3   | 95 891        | 3,2   | 32                  | 11,4                     | 110           | 0,1                      | 26                         | 9,3                      | 423           | 0,4                      |
| 6447                      | Teppiche, Möbel- und<br>Behangstoffe  | a 53             | 0,2   | 17 151        | 0,9   | 14                  | 26,4                     | 55            | 0,3                      | 6                          | 11,3                     | 93            | 0,6                      |
|                           |   | b 58             | 0,3   | 24 483        | 0,8   | 7                   | 12,1                     | 30            | 0,1                      | 3                          | 5,2                      | 48            | 0,2                      |
| 6448                      | Tapeten, Linoleum u.ä.  | a 58             | 0,3   | 7 754         | 0,4   | 5                   | 8,6                      | 30            | 0,4                      | 7                          | 12,1                     | 107           | 1,4                      |
|                           |   | b 64             | 0,3   | 12 252        | 0,4   | 5                   | 7,8                      | 27            | 0,2                      | 6                          | 9,4                      | 89            | 0,7                      |
| 6449                      | Musikinstrumente  | a 43             | 0,2   | 2 668         | 0,2   | 10                  | 23,3                     | 46            | 1,7                      | 7                          | 16,3                     | 111           | 4,2                      |
|                           |   | b 40             | 0,2   | 4 398         | 0,2   | 4                   | 10,0                     | 13            | 0,3                      | 4                          | 10,0                     | 57            | 1,3                      |
| 645                       | Einzelhandel mit Druckerei-<br>erzeugnissen, Papier- und<br>Schreibwaren, Lehrmitteln und<br>Bürobedarf, Kunst- und kunst-<br>gewerbli. Gegenständen, Galan-<br>terie- und Lederwaren | a 1 333          | 6,2   | 73 441        | 4,0   | 522                 | 39,2                     | 2 357         | 3,2                      | 244                        | 18,3                     | 3 559         | 4,8                      |
|                           |   | b 1 413          | 6,5   | 136 602       | 4,6   | 475                 | 33,6                     | 2 043         | 1,5                      | 209                        | 14,8                     | 2 988         | 2,2                      |
|                           | darunter:   |                  |   |               |   |                     |                          |               |                          |                            |                          |               |                          |
| 6451                      | Bücher und Broschüren   | a 610            | 2,8   | 24 523        | 1,3   | 287                 | 47,0                     | 1 277         | 5,2                      | 119                        | 19,5                     | 1 707         | 7,0                      |
| 6452                      | Zeitschriften und<br>Zeitungen  | b 656            | 3,0   | 57 270        | 1,9   | 255                 | 38,9                     | 1 100         | 1,9                      | 96                         | 14,6                     | 1 351         | 2,4                      |
| 6453                      | Musikalien  |                  |   |               |   |                     |                          |               |                          |                            |                          |               |                          |
| 6454                      | Papier- und Schreibwaren,<br>Lehrmittel und Bürobedarf  | a 428            | 2,0   | 29 477        | 1,6   | 117                 | 27,3                     | 562           | 1,9                      | 74                         | 17,3                     | 1 105         | 3,7                      |
|                           |   | b 394            | 1,8   | 45 684        | 1,5   | 85                  | 21,6                     | 393           | 0,9                      | 51                         | 12,9                     | 779           | 1,7                      |
| 6457                      | Galanterie- und Lederwaren  | a 141            | 0,7   | 14 100        | 0,8   | 48                  | 34,0                     | 217           | 1,5                      | 19                         | 13,5                     | 262           | 1,9                      |
|                           |   | b 202            | 0,9   | 23 640        | 0,8   | 87                  | 43,1                     | 329           | 1,4                      | 32                         | 15,8                     | 418           | 1,8                      |
| 646                       | Einzelhandel mit Gegenständen<br>der Körper- und Gesundheits-<br>pflege, chem. und opt. Erzeug-<br>nissen   | a 1 238          | 5,8   | 93 963        | 5,1   | 238                 | 19,2                     | 968           | 1,0                      | 139                        | 11,2                     | 2 043         | 2,2                      |
|                           |   | b 1 484          | 6,8   | 183 221       | 6,1   | 228                 | 15,4                     | 948           | 0,5                      | 123                        | 8,3                      | 1 831         | 1,0                      |
|                           | davon:  |                  |   |               |   |                     |                          |               |                          |                            |                          |               |                          |
| 6461                      | Apotheken   | a 176            | 0,8   | 28 664        | 1,5   | 8                   | 4,5                      | 39            | 0,1                      | 10                         | 5,7                      | 140           | 0,5                      |
|                           |   | b 232            | 1,1   | 55 596        | 1,9   | 15                  | 6,4                      | 95            | 0,2                      | 13                         | 5,6                      | 181           | 0,3                      |
| 6462                      | Drogerien   | a 657            | 3,1   | 34 887        | 1,9   | 70                  | 10,7                     | 331           | 1,0                      | 70                         | 10,7                     | 1 059         | 3,0                      |
| 6463                      | Farben, Lacke und<br>Anstrichbedarf   | b 728            | 3,3   | 54 207        | 1,8   | 51                  | 7,0                      | 225           | 0,4                      | 49                         | 6,7                      | 736           | 1,4                      |
| 6464                      | Seifen, Bürstenwaren, Öle,<br>Fette, Zündwaren u.ä.   | a 279            | 1,3   | 17 966        | 1,0   | 130                 | 46,6                     | 469           | 2,6                      | 41                         | 14,7                     | 580           | 3,2                      |
| 6465                      | Parfüm  | b 356            | 1,6   | 48 766        | 1,6   | 137                 | 38,5                     | 496           | 1,0                      | 48                         | 13,5                     | 724           | 1,5                      |
| 6466                      | hyg. Gummiwaren, orthopädi-<br>sche und med. Gegenstände  | a 36             | 0,2   | 3 616         | 0,2   | 14                  | 38,9                     | 59            | 1,6                      | 4                          | 11,1                     | 49            | 1,4                      |
|                           |   | b 33             | 0,2   | 3 878         | 0,1   | 1                   | 3,0                      | 8             | 0,2                      | 2                          | 6,1                      | 23            | 0,6                      |
| 6467                      | opt. und feinmech. Instru-<br>mente, Foto- und Kino-<br>apparate und -bedarf  | a 90             | 0,4   | 8 830         | 0,5   | 16                  | 17,8                     | 70            | 0,8                      | 14                         | 15,6                     | 215           | 2,4                      |
|                           |   | b 135            | 0,6   | 20 774        | 0,7   | 24                  | 17,8                     | 124           | 0,6                      | 11                         | 8,1                      | 167           | 0,8                      |
| 647                       | Einzelhandel mit Maschinen,<br>Fahrrädern, Kraftfahrzeugen<br>und Kraftfahrzeugbedarf   | a 643            | 3,0   | 98 353        | 5,3   | 117                 | 18,2                     | 613           | 0,6                      | 109                        | 17,0                     | 1 594         | 1,6                      |
|                           |   | b 721            | 3,3   | 175 760       | 5,9   | 99                  | 13,7                     | 518           | 0,3                      | 83                         | 11,5                     | 1 190         | 0,7                      |
|                           | darunter:   |                  |   |               |   |                     |                          |               |                          |                            |                          |               |                          |
| 6473                      | Büromaschinen, deren<br>Zubehör und Büromöbel   | a 71             | 0,3   | 13 799        | 0,8   | 6                   | 8,5                      | 32            | 0,2                      | 8                          | 11,3                     | 105           | 0,8                      |
|                           |   | b 50             | 0,2   | 21 175        | 0,7   | 4                   | 8,0                      | 13            | 0,0                      | 2                          | 4,0                      | 34            | 0,2                      |
| 6474                      | Fahrräder und deren<br>Zubehör  | a 183            | 0,8   | 12 304        | 0,7   | 37                  | 20,2                     | 206           | 1,7                      | 44                         | 24,0                     | 643           | 5,2                      |
|                           |   | b 179            | 0,8   | 19 162        | 0,6   | 36                  | 20,1                     | 196           | 1,0                      | 25                         | 14,0                     | 367           | 1,9                      |
| 6475                      | Kraftfahrzeuge  | a 186            | 0,9   | 48 513        | 2,6   | 35                  | 18,8                     | 190           | 0,4                      | 24                         | 12,9                     | 348           | 0,7                      |
| 6476                      | Kraftfahrzeugbedarf   | b 186            | 0,8   | 94 435        | 3,2   | 24                  | 12,9                     | 115           | 0,1                      | 17                         | 9,1                      | 231           | 0,3                      |
| 6477                      | Tankstellen ohne Garagen  | a 162            | 0,8   | 11 310        | 0,6   | 29                  | 17,9                     | 140           | 1,2                      | 24                         | 14,8                     | 363           | 3,2                      |
|                           |   | b 274            | 1,3   | 22 364        | 0,7   | 30                  | 11,0                     | 168           | 0,7                      | 36                         | 13,1                     | 514           | 2,3                      |
| 648                       | Sonstiger Facheinzelhandel  | a 2 409          | 11,2  | 128 752       | 7,0   | 852                 | 35,4                     | 3 796         | 3,0                      | 441                        | 18,3                     | 6 429         | 5,0                      |
|                           |   | b 2 510          | 11,5  | 194 555       | 6,5   | 743                 | 29,6                     | 3 261         | 1,7                      | 331                        | 13,2                     | 4 908         | 2,5                      |
|                           | darunter:   |                  |   |               |   |                     |                          |               |                          |                            |                          |               |                          |
| 6483                      | Uhren, Gold- und Silber-<br>waren, Juwelen, Schmuck-<br>waren, Abzeichen u.ä.   | a 247            | 1,1   | 17 365        | 0,9   | 41                  | 16,6                     | 203           | 1,2                      | 38                         | 15,4                     | 589           | 3,4                      |
|                           |   | b 275            | 1,3   | 33 466        | 1,1   | 41                  | 14,9                     | 202           | 0,6                      | 19                         | 6,9                      | 296           | 0,9                      |
| 6484                      | Blumen, Pflanzen und Samen  | a 833            | 3,9   | 13 960        | 0,8   | 484                 | 58,1                     | 2 015         | 14,4                     | 185                        | 22,2                     | 2 643         | 18,9                     |
|                           |   | b 922            | 4,2   | 25 537        | 0,9   | 430                 | 46,6                     | 1 827         | 7,2                      | 162                        | 17,6                     | 2 374         | 9,3                      |
| 6487                      | Brennmaterial   | a 777            | 3,6   | 82 828        | 4,5   | 74                  | 9,5                      | 398           | 0,5                      | 99                         | 12,8                     | 1 467         | 1,8                      |
|                           |   | b 762            | 3,5   | 113 199       | 3,8   | 68                  | 8,9                      | 289           | 0,2                      | 52                         | 6,8                      | 784           | 0,7                      |

1) Nach der Umsatzsteuerstatistik.- 2) Die Klasse 6489 (übriger Facheinzelhandel) wurde dem Zweig 641 zugeschlagen.

und nach Umsatzgrößenklassen 1950 und 1955<sup>1)</sup>

| Umsätzen                   |                    |              |                    |                             |                    |              |                    |                              |                    |              |                    |                     |                    |              |                    |
|----------------------------|--------------------|--------------|--------------------|-----------------------------|--------------------|--------------|--------------------|------------------------------|--------------------|--------------|--------------------|---------------------|--------------------|--------------|--------------------|
| 20 000 bis unter 50 000 DM |                    |              |                    | 50 000 bis unter 100 000 DM |                    |              |                    | 100 000 bis unter 250 000 DM |                    |              |                    | 250 000 DM und mehr |                    |              |                    |
| Steuerpflichtige           |                    | Gesamtumsatz |                    | Steuerpflichtige            |                    | Gesamtumsatz |                    | Steuerpflichtige             |                    | Gesamtumsatz |                    | Steuerpflichtige    |                    | Gesamtumsatz |                    |
| Anzahl                     | in vH der Spalte 1 | in 1000 DM   | in vH der Spalte 3 | Anzahl                      | in vH der Spalte 1 | in 1000 DM   | in vH der Spalte 3 | Anzahl                       | in vH der Spalte 1 | in 1000 DM   | in vH der Spalte 3 | Anzahl              | in vH der Spalte 1 | in 1000 DM   | in vH der Spalte 3 |
| 13                         | 14                 | 15           | 16                 | 17                          | 18                 | 19           | 20                 | 21                           | 22                 | 23           | 24                 | 25                  | 26                 | 27           | 28                 |
| 44                         | 17,1               | 1 381        | 3,1                | 42                          | 16,4               | 3 182        | 7,2                | 64                           | 24,9               | 10 933       | 24,7               | 48                  | 18,7               | 28 254       | 63,8               |
| 31                         | 11,1               | 1 089        | 1,1                | 44                          | 15,7               | 3 400        | 3,6                | 55                           | 19,6               | 8 973        | 9,4                | 92                  | 32,9               | 81 896       | 85,4               |
| 7                          | 13,2               | 288          | 1,7                | 8                           | 15,1               | 559          | 3,2                | 10                           | 18,9               | 1 609        | 9,4                | 6                   | 15,1               | 14 547       | 84,8               |
| 8                          | 13,8               | 221          | 0,9                | 10                          | 17,2               | 719          | 2,9                | 18                           | 31,0               | 2 781        | 11,4               | 12                  | 20,7               | 20 684       | 84,5               |
| 10                         | 17,2               | 325          | 4,2                | 17                          | 29,3               | 1 242        | 16,0               | 11                           | 19,0               | 1 619        | 20,9               | 8                   | 13,8               | 4 431        | 57,1               |
| 14                         | 21,9               | 476          | 3,9                | 10                          | 15,6               | 744          | 6,1                | 14                           | 21,9               | 2 362        | 19,3               | 15                  | 23,4               | 8 554        | 69,8               |
| 16                         | 37,2               | 520          | 19,5               | 3                           | 7,0                | 199          | 7,4                | 5                            | 11,6               | 698          | 26,2               | 2                   | 4,6                | 1 094        | 41,0               |
| 12                         | 30,0               | 416          | 9,4                | 11                          | 28,0               | 765          | 17,4               | 4                            | 10,0               | 861          | 19,6               | 5                   | 12,0               | 2 266        | 52,0               |
| 278                        | 20,9               | 9 102        | 12,4               | 142                         | 10,6               | 9 843        | 13,4               | 96                           | 7,2                | 15 020       | 20,5               | 51                  | 3,8                | 33 560       | 45,7               |
| 316                        | 22,4               | 10 418       | 7,6                | 177                         | 12,5               | 12 625       | 9,2                | 140                          | 9,9                | 21 578       | 15,8               | 96                  | 6,8                | 86 950       | 63,7               |
| 106                        | 17,4               | 3 531        | 14,4               | 44                          | 7,2                | 2 898        | 11,8               | 31                           | 5,1                | 4 739        | 19,3               | 23                  | 3,8                | 10 371       | 42,3               |
| 140                        | 21,3               | 4 651        | 8,1                | 66                          | 10,1               | 4 856        | 8,5                | 55                           | 8,4                | 8 271        | 14,4               | 44                  | 6,7                | 37 041       | 64,7               |
| 125                        | 29,2               | 4 012        | 13,6               | 62                          | 14,5               | 4 312        | 14,6               | 35                           | 8,2                | 5 381        | 18,3               | 15                  | 3,5                | 14 105       | 47,9               |
| 119                        | 30,2               | 3 890        | 8,5                | 67                          | 17,0               | 4 681        | 10,2               | 41                           | 10,4               | 6 295        | 13,8               | 31                  | 7,9                | 29 656       | 64,9               |
| 26                         | 18,4               | 868          | 6,2                | 19                          | 13,5               | 1 444        | 10,2               | 18                           | 12,8               | 3 048        | 21,6               | 11                  | 7,8                | 8 261        | 58,6               |
| 26                         | 12,9               | 858          | 3,6                | 22                          | 10,9               | 1 492        | 6,3                | 19                           | 9,4                | 3 154        | 13,3               | 16                  | 7,9                | 17 389       | 73,6               |
| 352                        | 28,5               | 11 789       | 12,5               | 270                         | 21,8               | 18 949       | 20,2               | 181                          | 14,6               | 28 276       | 30,1               | 58                  | 4,7                | 31 938       | 34,0               |
| 355                        | 23,9               | 12 340       | 6,7                | 333                         | 22,4               | 24 058       | 13,1               | 273                          | 18,4               | 43 895       | 24,0               | 172                 | 11,6               | 100 149      | 54,7               |
| 11                         | 6,3                | 380          | 1,3                | 25                          | 14,2               | 1 902        | 6,6                | 92                           | 52,3               | 15 207       | 53,1               | 30                  | 17,0               | 10 996       | 38,4               |
| 9                          | 3,9                | 290          | 0,5                | 10                          | 4,3                | 789          | 1,4                | 83                           | 35,8               | 15 614       | 28,1               | 102                 | 44,0               | 38 627       | 69,5               |
| 255                        | 38,8               | 8 654        | 24,8               | 190                         | 28,9               | 13 062       | 37,4               | 64                           | 9,7                | 9 519        | 27,3               | 8                   | 1,2                | 2 262        | 6,5                |
| 235                        | 32,3               | 8 405        | 15,5               | 239                         | 32,8               | 17 010       | 31,4               | 131                          | 18,0               | 19 099       | 35,2               | 23                  | 3,2                | 8 732        | 16,1               |
| 60                         | 21,5               | 1 899        | 10,6               | 29                          | 10,4               | 2 176        | 12,1               | 11                           | 3,9                | 1 505        | 8,4                | 8                   | 2,9                | 11 337       | 63,1               |
| 74                         | 20,8               | 2 419        | 5,0                | 45                          | 12,6               | 3 312        | 6,8                | 31                           | 8,7                | 4 690        | 9,6                | 21                  | 5,9                | 37 125       | 76,1               |
| 5                          | 13,9               | 188          | 5,2                | 7                           | 19,5               | 497          | 13,7               | 3                            | 8,3                | 360          | 10,0               | 3                   | 8,3                | 2 463        | 68,1               |
| 7                          | 21,2               | 252          | 6,5                | 13                          | 39,4               | 947          | 24,4               | 6                            | 18,2               | 1 027        | 26,5               | 4                   | 12,1               | 1 621        | 41,0               |
| 21                         | 23,3               | 668          | 7,6                | 19                          | 21,1               | 1 312        | 14,8               | 11                           | 12,2               | 1 685        | 19,1               | 9                   | 10,0               | 4 880        | 55,3               |
| 30                         | 22,2               | 974          | 4,7                | 26                          | 19,3               | 2 000        | 9,6                | 22                           | 16,3               | 3 465        | 16,7               | 22                  | 16,3               | 14 044       | 67,6               |
| 150                        | 23,3               | 4 858        | 5,0                | 105                         | 16,3               | 7 284        | 7,4                | 88                           | 13,7               | 13 573       | 13,8               | 74                  | 11,5               | 70 431       | 71,6               |
| 171                        | 23,7               | 5 769        | 3,3                | 125                         | 17,3               | 8 893        | 5,0                | 120                          | 16,7               | 18 505       | 10,5               | 123                 | 17,1               | 140 885      | 80,2               |
| 13                         | 18,3               | 420          | 3,0                | 12                          | 16,9               | 836          | 6,1                | 17                           | 23,9               | 2 523        | 18,3               | 15                  | 21,1               | 9 883        | 71,6               |
| 3                          | 6,0                | 80           | 0,4                | 10                          | 20,0               | 779          | 3,7                | 11                           | 22,0               | 1 688        | 8,0                | 20                  | 40,0               | 18 581       | 87,7               |
| 52                         | 28,4               | 1 662        | 13,5               | 27                          | 14,8               | 1 770        | 14,4               | 12                           | 6,6                | 1 883        | 15,3               | 11                  | 6,0                | 6 140        | 49,9               |
| 41                         | 22,9               | 1 383        | 7,2                | 33                          | 18,4               | 2 354        | 12,3               | 26                           | 14,5               | 3 883        | 20,3               | 18                  | 10,1               | 10 979       | 57,3               |
| 39                         | 21,0               | 1 297        | 2,7                | 22                          | 11,8               | 1 615        | 3,3                | 33                           | 17,8               | 5 153        | 10,6               | 33                  | 17,7               | 39 910       | 82,3               |
| 21                         | 11,3               | 694          | 0,7                | 26                          | 14,0               | 1 896        | 2,0                | 39                           | 21,0               | 5 866        | 6,2                | 59                  | 31,7               | 85 633       | 90,7               |
| 40                         | 24,7               | 1 275        | 11,3               | 39                          | 24,1               | 2 744        | 24,3               | 20                           | 12,3               | 3 128        | 27,6               | 10                  | 6,2                | 3 660        | 32,4               |
| 99                         | 36,1               | 3 396        | 15,2               | 52                          | 19,0               | 3 592        | 16,1               | 38                           | 13,9               | 6 085        | 27,2               | 19                  | 6,9                | 8 609        | 38,5               |
| 561                        | 23,3               | 18 178       | 14,1               | 338                         | 14,0               | 23 472       | 18,2               | 160                          | 6,6                | 23 867       | 18,5               | 57                  | 2,4                | 53 010       | 41,2               |
| 564                        | 22,5               | 18 467       | 9,5                | 402                         | 16,0               | 28 745       | 14,8               | 329                          | 13,1               | 50 877       | 26,1               | 141                 | 5,6                | 88 297       | 45,4               |
| 74                         | 30,0               | 2 424        | 14,0               | 53                          | 21,5               | 3 583        | 20,6               | 29                           | 11,7               | 4 567        | 26,3               | 12                  | 4,8                | 5 999        | 34,5               |
| 75                         | 27,3               | 2 538        | 7,6                | 56                          | 20,4               | 4 189        | 12,5               | 55                           | 20,0               | 8 631        | 25,8               | 29                  | 10,5               | 17 610       | 52,6               |
| 112                        | 13,5               | 3 379        | 24,2               | 32                          | 3,8                | 2 159        | 15,5               | 15                           | 1,8                | 2 121        | 15,2               | 5                   | 0,6                | 1 643        | 11,8               |
| 212                        | 23,0               | 6 597        | 25,8               | 74                          | 8,0                | 4 954        | 19,4               | 31                           | 3,4                | 4 414        | 17,3               | 13                  | 1,4                | 5 371        | 21,0               |
| 254                        | 32,7               | 8 639        | 10,4               | 217                         | 27,9               | 15 187       | 18,3               | 97                           | 12,5               | 14 219       | 17,2               | 36                  | 4,6                | 42 918       | 51,8               |
| 132                        | 17,3               | 4 768        | 4,2                | 211                         | 27,7               | 15 372       | 13,6               | 207                          | 27,2               | 32 438       | 28,7               | 92                  | 12,1               | 59 548       | 52,6               |



## Anhangtabelle 4

Steuerpflichtige und Umsätze des ambulanten Handels 1954 und 1955<sup>1)</sup>

| AZ<br>Systematik | Straßen- und<br>ambulanter Handel<br>mit   | 1955 insgesamt             |       |                           |       | darunter Steuerpflichtige mit Angabe des Vorjahresumsatzes |       |                |       |                |       |                            |
|------------------|--|----------------------------|-------|---------------------------|-------|--|-------|----------------|-------|----------------|-------|----------------------------|
|                  |  | Steuer-<br>pflich-<br>tige | vH    | Gesamt-<br>umsatz<br>1955 | vH    | Anzahl   | vH    | Umsatz<br>1954 | vH    | Umsatz<br>1955 | vH    | Meß-<br>ziffer<br>1954=100 |
|                  |  | 1                          | 2     | 3                         | 4     | 5  | 6     | 7              | 8     | 9              | 10    | 11                         |
| 64               | <u>Insgesamt</u>   | 3 782                      | 100,0 | 76 075                    | 100,0 | 2 955  | 100,0 | 58 643         | 100,0 | 67 288         | 100,0 | 114,7                      |
| 641              | Waren aller Art  | 56                         | 1,5   | 1 547                     | 2,0   | 45   | 1,5   | 1 200          | 2,1   | 1 449          | 2,1   | 120,7                      |
| 6417             | Gemischtwaren  | 56                         | 1,5   | 1 547                     | 2,0   | 45   | 1,5   | 1 200          | 2,1   | 1 449          | 2,1   | 120,7                      |
| 642              | <u>Nahrungs- und Genussmitteln und<br/>verwandten Waren</u>  | 1 861                      | 49,2  | 53 339                    | 70,1  | 1 515  | 51,3  | 41 463         | 70,7  | 48 330         | 71,8  | 116,6                      |
|                  | darunter:  |                            |       |                           |       |  |       |                |       |                |       |                            |
| 6421             | Nahrungsmitteln  | 597                        | 15,8  | 18 332                    | 24,1  | 474  | 16,1  | 15 037         | 25,7  | 16 811         | 25,0  | 111,8                      |
| 6422             | Gemüse, Obst   | 750                        | 19,8  | 19 556                    | 25,7  | 599  | 20,3  | 13 989         | 23,9  | 17 839         | 26,5  | 127,5                      |
| 6423             | Fisch  | 119                        | 3,1   | 2 471                     | 3,2   | 96   | 3,3   | 2 196          | 3,7   | 2 340          | 3,5   | 106,6                      |
| 6424             | Wild, Geflügel   | 16                         | 0,4   | 447                       | 0,6   | 13   | 0,4   | 322            | 0,5   | 340            | 0,5   | 105,6                      |
| 6425             | Milch, Milchzeugnissen   | 14                         | 0,4   | 651                       | 0,9   | 13   | 0,4   | 463            | 0,8   | 612            | 0,9   | 132,2                      |
| 6426             | Süßwaren   | 219                        | 5,8   | 5 015                     | 6,6   | 193  | 6,5   | 3 610          | 6,2   | 4 080          | 6,1   | 113,0                      |
| 6428             | Tabakwaren   | 142                        | 3,8   | 6 825                     | 9,0   | 124  | 4,2   | 5 775          | 9,8   | 6 281          | 9,3   | 108,8                      |
| 643              | <u>Bekleidung, Wäsche, Ausstat-<br/>tungsartikeln, Schuhen und<br/>Sportartikeln</u>                             | 791                        | 20,9  | 8 942                     | 11,8  | 599  | 20,3  | 6 354          | 10,7  | 6 914          | 10,3  | 108,8                      |
|                  | darunter:  |                            |       |                           |       |  |       |                |       |                |       |                            |
| 6431             | Textilwaren  | 487                        | 12,9  | 6 015                     | 7,9   | 377  | 12,8  | 4 603          | 7,8   | 5 023          | 7,5   | 109,1                      |
| 6432             | Schnittwaren   | 22                         | 0,6   | 169                       | 0,2   | 19   | 0,7   | 140            | 0,2   | 158            | 0,2   | 112,9                      |
| 6433             | Wäsche, Bettwaren  | 4                          | 0,1   | 37                        | 0,1   | 4  | 0,1   | 35             | 0,0   | 37             | 0,1   | 105,7                      |
| 6434             | Handarbeiten, Kurzwaren  | 248                        | 6,6   | 1 785                     | 2,4   | 196  | 6,6   | 1 557          | 2,7   | 1 656          | 2,5   | 106,4                      |
| 6438             | Schuhwaren   | 23                         | 0,6   | 862                       | 1,1   | 1  | 0,0   | 3              | 0,0   | 3              | 0,0   | 100,0                      |
| 644              | <u>Eisen-, Stahl-, Blech- und<br/>Metallwaren, Haus- und Küchen-<br/>geräten, Glas- und Porzellan-<br/>waren</u> | 174                        | 4,6   | 3 143                     | 4,1   | 138  | 4,7   | 2 435          | 4,2   | 2 740          | 4,1   | 112,5                      |
|                  | darunter:  |                            |       |                           |       |  |       |                |       |                |       |                            |
| 6441             | Metallwaren  | 133                        | 3,5   | 1 787                     | 2,4   | 107  | 3,6   | 1 518          | 2,6   | 1 605          | 2,4   | 105,7                      |
| 6443             | elektrischen Geräten   | 12                         | 0,3   | 633                       | 0,8   | 6  | 0,2   | 339            | 0,6   | 502            | 0,8   | 148,1                      |
| 6444             | Rundfunkartikeln   | 4                          | 0,1   | 157                       | 0,2   | 4  | 0,1   | 134            | 0,2   | 157            | 0,2   | 117,2                      |
| 6445             | Drechslerwaren   | 9                          | 0,2   | 82                        | 0,1   | 7  | 0,3   | 58             | 0,1   | 68             | 0,1   | 117,2                      |
| 6447             | Teppichen  | 11                         | 0,3   | 366                       | 0,5   | 10   | 0,4   | 346            | 0,6   | 363            | 0,5   | 104,9                      |
| 645              | <u>Druckereierzeugnissen, Papier-<br/>und Schreibwaren, Galanterie-<br/>und Lederwaren</u>                       | 241                        | 6,4   | 2 908                     | 3,8   | 168  | 5,7   | 2 222          | 3,8   | 2 301          | 3,4   | 103,6                      |
|                  | darunter:  |                            |       |                           |       |  |       |                |       |                |       |                            |
| 6451             | Büchern  | 12                         | 0,3   | 102                       | 0,2   | 12   | 0,4   | 102            | 0,2   | 102            | 0,2   | 100,0                      |
| 6452             | Zeitungen  | 63                         | 1,7   | 1 382                     | 1,8   | 42   | 1,4   | 1 104          | 1,9   | 1 238          | 1,8   | 112,1                      |
| 6454             | Papier, Schreibwaren   | 44                         | 1,1   | 567                       | 0,7   | 31   | 1,0   | 262            | 0,4   | 314            | 0,4   | 119,8                      |
| 6456             | Kunstgegenständen  | 14                         | 0,4   | 79                        | 0,1   | 11   | 0,4   | 149            | 0,2   | 66             | 0,1   | 44,3                       |
| 6457             | Lederwaren   | 108                        | 2,9   | 778                       | 1,0   | 72   | 2,5   | 605            | 1,1   | 581            | 0,9   | 96,0                       |
| 646              | <u>Gegenständen der Körper- und<br/>Gesundheitspflege</u>  | 138                        | 3,6   | 1 285                     | 1,7   | 107  | 3,6   | 1 093          | 1,9   | 1 133          | 1,7   | 103,7                      |
| 648              | <u>Sonstigen Erzeugnissen</u>  | 521                        | 13,8  | 4 914                     | 6,5   | 383  | 12,9  | 3 874          | 6,6   | 4 420          | 6,6   | 114,1                      |
|                  | darunter:  |                            |       |                           |       |  |       |                |       |                |       |                            |
| 6481             | Spielwaren   | 39                         | 1,0   | 255                       | 0,3   | 37   | 1,2   | 220            | 0,4   | 251            | 0,4   | 114,1                      |
| 6484             | Blumen, Samen  | 354                        | 9,4   | 2 879                     | 3,8   | 289  | 9,8   | 2 319          | 4,0   | 2 672          | 4,0   | 115,2                      |
| 6485             | Hunden u. anderen Tieren   | 21                         | 0,6   | 326                       | 0,4   | 20   | 0,7   | 392            | 0,7   | 324            | 0,5   | 82,7                       |
| 6486             | Futtermitteln  | 14                         | 0,4   | 650                       | 0,9   | 13   | 0,4   | 587            | 1,0   | 650            | 1,0   | 110,7                      |
| 6487             | Brennmaterial  | 19                         | 0,5   | 151                       | 0,2   | 8  | 0,3   | 99             | 0,2   | 130            | 0,2   | 131,3                      |
| 6488             | Altwaren   | 5                          | 0,1   | 287                       | 0,4   | 3  | 0,1   | 175            | 0,3   | 286            | 0,4   | 163,4                      |
| 6489             | anderen Waren  | 62                         | 1,6   | 301                       | 0,4   | 8  | 0,3   | 30             | 0,0   | 43             | 0,1   | 143,3                      |

1) nach der Umsatzsteuerstatistik.

Die Umsätze des Handwerks nach Handels- und Handwerksumsätzen  
nach der Handwerkszählung 1949 und 1956

| Ausgewählte<br>Handwerkszweige                                  | a) 1949 <sup>1)</sup><br>b) 1955 | Handelsumsatz<br>in DM   | Handwerksumsatz<br>in DM | Handelsumsatz<br>in vH<br>des Gesamtumsatzes |
|---|----------------------------------|--------------------------|--------------------------|--|
|   | 1                                | 2                        | 3                        | 4  |
| Schlosserei   | a<br>b                           | 1 082 154<br>1 382 457   | 25 381 477<br>40 554 081 | 4,1<br>3,3                                   |
| Fahrrad-, Büromaschinen- und<br>Nähmaschinenmechaniker-Handwerk | a<br>b                           | 6 913 658<br>12 347 500  | 5 517 449<br>7 366 589   | 55,6<br>62,4                                 |
| Kraftfahrzeugreparatur  | a<br>b                           | 13 273 854<br>47 066 979 | 45 453 103<br>64 243 725 | 22,6<br>41,4                                 |
| Kraftfahrzeugelektriker-Handwerk                                | a<br>b                           | 1 739 796<br>2 111 892   | 3 601 552<br>3 723 587   | 32,6<br>36,1                                 |
| Landmaschinenmechaniker-Handwerk                                | a<br>b                           | 946 403<br>106 680       | 1 998 251<br>161 114     | 32,1<br>39,8                                 |
| Elektroinstallation   | a<br>b                           | 2 978 396<br>10 578 644  | 24 274 586<br>39 244 346 | 10,9<br>21,2                                 |
| Elektromechaniker-Handwerk                                      | a<br>b                           | 217 070<br>672 064       | 752 108<br>1 502 117     | 22,4<br>30,8                                 |
| Elektromaschinenbau   | a<br>b                           | 486 248<br>993 047       | 4 261 890<br>4 305 939   | 10,2<br>18,7                                 |
| Radio- und Fernsehtechniker-Handwerk                            | a<br>b                           | 3 376 454<br>3 383 265   | 5 662 383<br>3 295 958   | 36,5<br>50,6                                 |
| Uhrmacherhandwerk   | a<br>b                           | 8 090 994<br>7 919 077   | 3 406 567<br>2 963 500   | 70,4<br>72,7                                 |
| Messerschmiede  | a<br>b                           | 449 254<br>609 245       | 499 200<br>487 387       | 47,4<br>55,6                                 |
| Gold- und Silberschmiede  | a<br>b                           | 941 763<br>3 338 103     | 2 107 189<br>2 820 077   | 30,9<br>54,2                                 |
| Möbeltischler   | a<br>b                           | 1 094 213<br>2 633 184   | 11 006 524<br>17 377 657 | 9,0<br>13,2                                  |
| Drechslerhandwerk   | a<br>b                           | 46 817<br>126 300        | 556 946<br>373 909       | 7,8<br>25,2                                  |
| Schirmmacherhandwerk  | a<br>b                           | 614 599<br>1 189 014     | 974 533<br>1 382 800     | 38,7<br>46,2                                 |
| Böttcherei und Weinküferei                                      | a<br>b                           | 125 947<br>301 561       | 3 144 817<br>1 039 765   | 3,9<br>22,3                                  |
| Bürsten- und Pinselmacherhandwerk                               | a<br>b                           | 572 476<br>371 186       | 3 055 868<br>2 460 189   | 15,8<br>13,1                                 |
| Korbmacherhandwerk  | a<br>b                           | 248 442<br>141 688       | 601 807<br>564 087       | 29,2<br>20,1                                 |
| Herrenschneiderei   | a<br>b                           | 2 826 051<br>3 946 779   | 19 530 984<br>17 737 110 | 12,6<br>18,1                                 |
| Damenschneiderei  | a<br>b                           | 1 313 372<br>586 298     | 10 632 743<br>8 624 049  | 11,0<br>6,4                                  |
| Wäscheschneiderei   | a<br>b                           | 503 947<br>683 111       | 1 716 841<br>1 514 578   | 22,7<br>31,1                                 |
| Korsettmacherei   | a<br>b                           | 166 439<br>225 874       | 210 685<br>184 059       | 44,1<br>55,1                                 |
| Stickerei   | a<br>b                           | 21 014<br>44 300         | 385 030<br>363 414       | 5,2<br>10,9                                  |
| Strickerei  | a<br>b                           | 612 730<br>427 671       | 2 927 153<br>4 085 448   | 17,3<br>9,5                                  |
| Putzmacherei  | a<br>b                           | 1 748 162<br>965 390     | 3 751 618<br>3 473 048   | 31,8<br>21,8                                 |
| Weberhandwerk <sup>2)</sup>                                     | a<br>b                           | 14 376<br>169 909        | 709 386<br>1 337 957     | 2,0<br>11,3                                  |

1) 1.10.1948 bis 31.9.1949.- 2) 1949 einschl., 1955 ohne Wirker.



f  
Noch: Anhangtabelle 5Die Umsätze des Handwerks nach Handels- und Handwerksumsätzen  
nach der Handwerkszählung 1949 und 1956

| Ausgewählte<br>Handwerkszweige  | a) 1949<br>b) 1955 | Handelsumsatz<br>in DM | Handwerksumsatz<br>in DM  | Handelsumsatz<br>in vH<br>des Gesamtumsatzes |
|---|--------------------|------------------------|---------------------------|--|
|   | 1                  | 2                      | 3                         | 4  |
| Segelmacherhandwerk   | a<br>b             | 465 456<br>513 210     | 2 839 307<br>5 141 674    | 14,1<br>8,7                                  |
| Kürschnerei   | a<br>b             | 646 002<br>1 710 639   | 6 886 232<br>14 276 119   | 8,6<br>10,7                                  |
| Mützenmacherhandwerk  | a<br>b             | 181 711<br>615 089     | 1 136 022<br>847 420      | 13,8<br>42,0                                 |
| Schuhmacherhandwerk <sup>1)</sup>   | a<br>b             | 1 697 634<br>3 602 458 | 10 143 616<br>12 364 856  | 14,3<br>22,6                                 |
| Orthopädieschuhmacherhandwerk   | a<br>b             | 55 627<br>177 458      | 1 526 489<br>1 623 162    | 3,5<br>9,8                                   |
| Feintäschnerei  | a<br>b             | 96 727<br>3 415        | 334 731<br>252 661        | 22,4<br>1,3                                  |
| Sattlerei   | a<br>b             | 240 392<br>503 991     | 1 161 525<br>902 863      | 17,1<br>35,8                                 |
| Autosattlerei   | a<br>b             | 215 217<br>74 323      | 1 213 960<br>1 146 924    | 15,1<br>6,1                                  |
| Sattlerei und Polstererhandwerk   | a<br>b             | 904 969<br>468 917     | 1 451 489<br>2 685 751    | 38,4<br>14,9                                 |
| Polsterer- und Dekorateurhandwerk   | a<br>b             | 1 254 356<br>2 330 135 | 11 404 848<br>17 132 554  | 9,9<br>11,5                                  |
| Bäckerhandwerk  | a<br>b             | 982 218<br>9 254 665   | 59 431 738<br>101 738 058 | 1,6<br>8,3                                   |
| Konditorenhandwerk  | a<br>b             | 2 919 421<br>9 253 019 | 18 836 326<br>29 027 422  | 13,4<br>24,2                                 |
| Fleischerei   | a<br>b             | 404 288<br>8 700 003   | 82 608 300<br>306 784 696 | 0,5<br>2,8                                   |
| Müllerhandwerk  | a<br>b             | 4 426 664<br>6 916 483 | 10 533 590<br>2 401 044   | 29,6<br>74,2                                 |
| Augenoptikerhandwerk  | a<br>b             | 1 338 790<br>3 556 589 | 4 302 798<br>6 387 292    | 23,7<br>35,8                                 |
| Bandagistenhandwerk   | a<br>b             | 418 500<br>751 902     | 1 010 430<br>851 502      | 29,3<br>46,9                                 |
| Orthopädiemechanikerhandwerk  | a<br>b             | 1 320 279<br>1 666 051 | 1 777 042<br>2 372 640    | 42,6<br>41,0                                 |
| Zahntechnikerhandwerk   | a<br>b             | 16 749<br>132 752      | 2 211 874<br>4 040 891    | 0,8<br>3,1                                   |
| Herrenfriseurhandwerk   | a<br>b             | 314 026<br>910 037     | 3 780 854<br>4 107 086    | 7,7<br>18,1                                  |
| Damenfriseurhandwerk  | a<br>b             | 454 983<br>1 616 676   | 5 797 043<br>14 011 714   | 7,3<br>10,3                                  |
| Herren- und Damenfriseurhandwerk  | a<br>b             | 1 135 780<br>2 835 710 | 8 226 206<br>17 874 268   | 12,1<br>13,7                                 |
| Glaserei  | a<br>b             | 273 438<br>608 300     | 14 695 135<br>16 566 842  | 1,8<br>3,5                                   |
| Glasschleiferei und Glasätzerei   | a<br>b             | 40 000<br>5 994        | 493 123<br>1 009 512      | 7,5<br>0,6                                   |
| Fotografenhandwerk  | a<br>b             | 285 715<br>1 399 413   | 2 799 546<br>4 736 999    | 9,3<br>22,8                                  |
| Buchbinderei  | a<br>b             | 100 703<br>497 307     | 2 901 858<br>4 213 441    | 3,4<br>10,6                                  |
| Klavier- und Harmoniumbau   | a<br>b             | 75 598<br>275 557      | 296 965<br>255 959        | 20,3<br>51,7                                 |
| Metallblasinstrumenten- und Schlagzeugbau,<br>Holzblasinstrumenten- und Zupfinstrumentenbau | a<br>b             | 22 259<br>59 237       | 269 883<br>131 186        | 7,6<br>31,1                                  |
| Vergolderhandwerk   | a<br>b             | 63 176<br>223 981      | 465 036<br>627 006        | 12,0<br>26,3                                 |
| Vulkanisierhandwerk   | a<br>b             | 1 480 476<br>4 434 833 | 3 458 102<br>4 564 204    | 30,0<br>49,1                                 |

1) 1949 einschl., 1955 ohne Stepper