

**Statistisches  
Landesamt  
Hamburg**



# **Die Hamburger Stadtteile**

## **Teil 3: Bezirk Eimsbüttel**

**Statistisches Amt für Hamburg  
und Schleswig-Holstein  
Bibliothek  
Standort Kiel**

**Hamburger Statistische Porträts • Band 2**

**Zeichenerklärung und Abkürzungen:**

- = Zahlenwert ist genau Null (nichts)
- = Zahlenwert ist unbekannt, kann aus bestimmten Gründen nicht mitgeteilt werden oder Fragestellung ist nicht zutreffend
- OG. = Ortsamtsgebiet

ISSN 1433 - 7991

Nachdruck nur mit Quellenangabe gestattet

**Auskunft erteilt:**

Frau Schlüter

Telefon: (040) 36 81-17 54

**Verlag und Vertrieb:**

Postanschrift: Statistisches Landesamt, 20453 Hamburg

Hausanschrift: Steckelhörn 12, 20457 Hamburg

Telefon: (040) 36 81-17 19

Telefax: (040) 36 81-17 00

E-Mail: Statistik-Hamburg@t-online.de

Preis: 14,- DM

Erschienen im August 1997

# Inhalt

<b>Tabelle</b>		<b>Seite</b>
1	Bevölkerung 1950, 1961, 1970, 1987 und 1996 .....	8
2	Bevölkerungsdichte 1950, 1961, 1970, 1987 und 1996 .....	9
3	Bevölkerung am 31.12.1996 nach Altersgruppen .....	10
4	Ausländische Bevölkerung am 31.12.1996 nach Altersgruppen ....	12
5	Ausländische Bevölkerung am 31.12.1996 nach ausgewählten Staatsangehörigkeiten .....	14
6	Bevölkerung 1970 und 1987 nach Schulabschluß .....	18
7	Erwerbstätige 1970 und 1987 nach Stellung im Beruf .....	20
8	Berufspendler 1970 und 1987 .....	22
9	Bevölkerung 1987 nach überwiegendem Lebensunterhalt .....	23
10	Lohn- und Einkommensteuer 1989 und 1992 .....	24
11	Arbeitslose im Dezember 1996 .....	25
12	Empfänger und Empfängerinnen von Sozialhilfe und Asylbewerberleistungen am 31.12.1995 .....	26
13	Privathaushalte 1950, 1961, 1970 und 1987 nach der Zahl der Personen im Haushalt .....	28
14	Wohngebäude und Wohnungen am 31.12.1995 .....	30
15	Arbeitsstätten 1950, 1961, 1970 und 1987 sowie tätige Personen 1970 und 1987 .....	32
16	Arbeitsstätten und Beschäftigte am 30.04.1993 sowie Umsatz 1992 im Gastgewerbe, Einzel- und Großhandel .....	34
17	Bundestagswahl am 16.10.1994 .....	36
18	Wahl zur Bürgerschaft am 19.09.1993 .....	38
19	Wahl zur Bezirksversammlung am 19.09.1993 .....	40
20	Wahl zur Bezirksversammlung 1966 bis 1993 .....	42

Die farbige Übersichtskarte für den Bezirk im Maßstab 1 : 60 000 wurde dankenswerterweise von der Baubehörde – Amt für Geoinformation und Vermessung – zur Verfügung gestellt.


Stand: 1995











# Bezirk Eimsbüttel

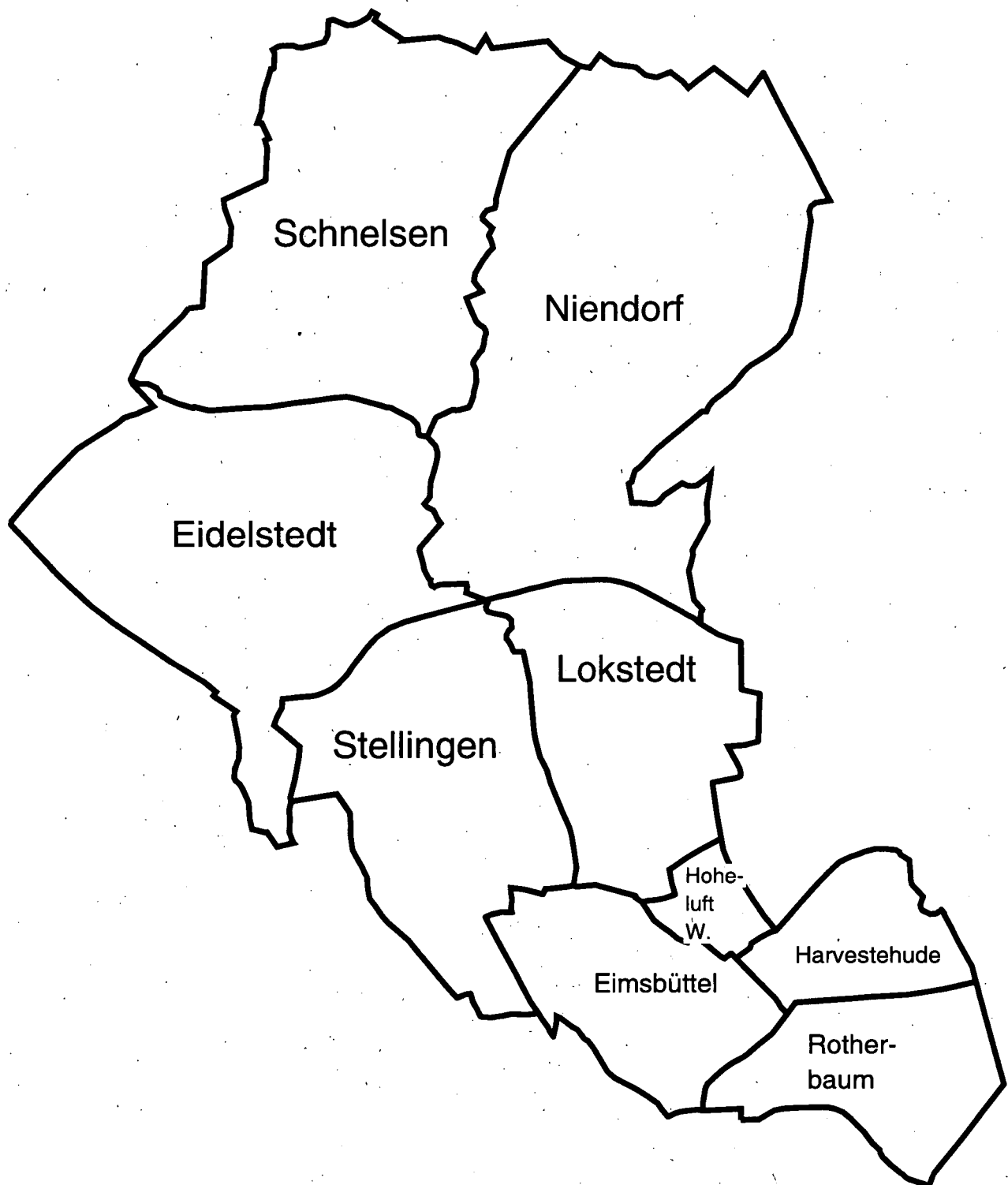


Tabelle 1: Bevölkerung 1950, 1961, 1970, 1987 und 1996

Bezirk Eimsbüttel

Gebiet	Geschlecht	Bevölkerung				
		1950	1961	1970	1987	1996
Eimsbüttel	männlich	41 285	40 406	32 519	24 565	25 705
	weiblich	48 860	49 446	40 076	29 387	29 521
	zusammen	90 145	89 852	72 595	53 952	55 226
Rotherbaum	männlich	16 832	12 802	9 282	6 953	8 298
	weiblich	20 942	16 466	11 076	7 678	8 112
	zusammen	37 774	29 268	20 358	14 631	16 410
Harvestehude	männlich	13 495	11 413	8 800	7 408	7 946
	weiblich	17 709	16 376	12 360	9 618	9 349
	zusammen	31 204	27 789	21 160	17 026	17 295
Hoheluft-West	männlich	8 640	9 394	7 439	5 803	5 945
	weiblich	10 409	11 833	9 287	6 927	6 800
	zusammen	19 049	21 227	16 726	12 730	12 745
Kerngebiet Eimsbüttel	männlich	80 252	74 015	58 040	44 729	47 894
	weiblich	97 920	94 121	72 799	53 610	53 782
	zusammen	178 172	168 136	130 839	98 339	101 676
Lokstedt	männlich	6 967	8 056	9 659	9 768	10 747
	weiblich	7 763	9 839	12 279	12 259	13 175
	zusammen	14 730	17 895	21 938	22 027	23 922
Niendorf	männlich	8 232	10 364	16 816	17 209	18 077
	weiblich	9 197	11 513	18 542	19 671	20 664
	zusammen	17 429	21 877	35 358	36 880	38 741
Schnelsen	männlich	5 883	6 651	7 920	9 541	12 514
	weiblich	6 384	7 439	8 582	10 692	13 695
	zusammen	12 267	14 090	16 502	20 233	26 209
OG. Lokstedt	männlich	21 082	25 071	34 395	36 518	41 338
	weiblich	23 344	28 791	39 403	42 622	47 534
	zusammen	44 426	53 862	73 798	79 140	88 872
Eidelstedt	männlich	6 622	9 154	12 896	13 362	14 242
	weiblich	6 981	10 025	14 037	14 595	15 181
	zusammen	13 603	19 179	26 933	27 957	29 423
Stellingen	männlich	7 459	8 779	10 801	9 768	10 205
	weiblich	8 333	10 089	12 776	11 483	11 484
	zusammen	15 792	18 868	23 577	21 251	21 689
OG. Stellingen	männlich	14 081	17 933	23 697	23 130	24 447
	weiblich	15 314	20 114	26 813	26 078	26 665
	zusammen	29 395	38 047	50 510	49 208	51 112
Bezirk Eimsbüttel	männlich	115 415	117 019	116 132	104 377	113 679
	weiblich	136 578	143 026	139 015	122 310	127 981
	zusammen	251 993	260 045	255 147	226 687	241 660
Nachrichtlich:						
Freie und Hansestadt Hamburg	männlich	752 393	844 334	827 657	745 270	823 901
	weiblich	853 297	988 058	966 166	847 500	884 085
	zusammen	1 605 690	1 832 392	1 793 823	1 592 770	1 707 986

Quelle: 1950–1987 jeweils Ergebnisse der Volkszählungen, 1996 Ergebnisse der Fortschreibung



Tabelle 2 Bevölkerungsdichte 1950, 1961, 1970, 1987 und 1996

Bezirk Eimsbüttel

Gebiet	Fläche in km <sup>2</sup>	1950	1961	1970	1987	1996
	1996	Einwohner je km <sup>2</sup>				
Eimsbüttel	3,231	27 900	27 809	22 468	16 698	17 093
Rotherbaum	2,885	13 093	10 145	7 056	5 071	5 688
Harvestehude	2,019	15 455	13 764	10 480	8 433	8 566
Hoheluft-West	0,690	27 607	30 764	24 241	18 449	18 471
Kerngebiet Eimsbüttel	8,825	20 189	19 052	14 826	11 143	11 521
Lokstedt	4,858	3 032	3 684	4 516	4 534	4 924
Niendorf	12,698	1 373	1 723	2 785	2 904	3 051
Schnelsen	8,978	1 366	1 569	1 838	2 254	2 919
OG. Lokstedt	26,534	1 674	2 030	2 781	2 983	3 349
Eidelstedt	8,690	1 565	2 207	3 099	3 217	3 386
Stellingen	5,782	2 731	3 263	4 078	3 675	3 751
OG. Stellingen	14,472	2 031	2 629	3 490	3 400	3 532
Bezirk Eimsbüttel	49,831	5 057	5 219	5 120	4 549	4 850
Nachrichtlich:						
Freie und Hansestadt Hamburg	755,159	2 126	2 426	2 375	2 109	2 262

Tabelle 3

Bevölkerung am 31.12.1996

Lfd. Nr.	Gebiet	Geschlecht	insgesamt	Bevölkerung					
				0-3		3-6		6-12	
				Anzahl	%	Anzahl	%	Anzahl	%
1	Eimsbüttel	männlich	26 540	724	2,7	597	2,2	1 053	4,0
2		weiblich	29 489	666	2,3	531	1,8	1 030	3,5
3		zusammen	56 029	1 390	2,5	1 128	2,0	2 083	3,7
4	Rotherbaum	männlich	8 566	191	2,2	154	1,8	282	3,3
5		weiblich	8 365	196	2,3	176	2,1	285	3,4
6		zusammen	16 931	387	2,3	330	1,9	567	3,3
7	Harvestehude	männlich	8 072	217	2,7	172	2,1	327	4,1
8		weiblich	9 464	156	1,6	160	1,7	340	3,6
9		zusammen	17 536	373	2,1	332	1,9	667	3,8
10	Hoheluft-West	männlich	6 055	164	2,7	135	2,2	211	3,5
11		weiblich	6 904	154	2,2	123	1,8	214	3,1
12		zusammen	12 959	318	2,5	258	2,0	425	3,3
13	Kerngebiet Eimsbüttel	männlich	49 233	1 296	2,6	1 058	2,1	1 873	3,8
14		weiblich	54 222	1 172	2,2	990	1,8	1 869	3,4
15		zusammen	103 455	2 468	2,4	2 048	2,0	3 742	3,6
16	Lokstedt	männlich	10 761	304	2,8	298	2,8	589	5,5
17		weiblich	13 010	327	2,5	310	2,4	575	4,4
18		zusammen	23 771	631	2,7	608	2,6	1 164	4,9
19	Niendorf	männlich	17 925	484	2,7	497	2,8	1 023	5,7
20		weiblich	20 651	452	2,2	507	2,5	984	4,8
21		zusammen	38 576	936	2,4	1 004	2,6	2 007	5,2
22	Schnelsen	männlich	12 532	500	4,0	473	3,8	848	6,8
23		weiblich	13 733	462	3,4	492	3,6	852	6,2
24		zusammen	26 265	962	3,7	965	3,7	1 700	6,5
25	OG. Lokstedt	männlich	41 218	1 288	3,1	1 268	3,1	2 460	6,0
26		weiblich	47 394	1 241	2,6	1 309	2,8	2 411	5,1
27		zusammen	88 612	2 529	2,9	2 577	2,9	4 871	5,5
28	Eidelstedt	männlich	14 219	399	2,8	397	2,8	905	6,4
29		weiblich	15 278	376	2,5	421	2,8	840	5,5
30		zusammen	29 497	775	2,6	818	2,8	1 745	5,9
31	Stellingen	männlich	10 278	262	2,5	238	2,3	503	4,9
32		weiblich	11 442	258	2,3	226	2,0	427	3,7
33		zusammen	21 720	520	2,4	464	2,1	930	4,3
34	OG. Stellingen	männlich	24 497	661	2,7	635	2,6	1 408	5,7
35		weiblich	26 720	634	2,4	647	2,4	1 267	4,7
36		zusammen	51 217	1 295	2,5	1 282	2,5	2 675	5,2
37	Bezirk Eimsbüttel	männlich	114 948	3 245	2,8	2 961	2,6	5 741	5,0
38		weiblich	128 336	3 047	2,4	2 946	2,3	5 547	4,3
39		zusammen	243 284	6 292	2,6	5 907	2,4	11 288	4,6
Nachrichtlich:									
40	Freie und Hansestadt Hamburg	männlich	820 834	24 030	2,9	23 699	2,9	47 469	5,8
41		weiblich	886 413	22 570	2,5	22 528	2,5	44 339	5,0
42		zusammen	1 707 247	46 600	2,7	46 227	2,7	91 808	5,4

Quelle: Melderegister

## nach Altersgruppen

## Bezirk Eimsbüttel

12-18		18-30		30-45		45-60		60-65		65 und älter		Lfd. Nr.
Anzahl	%	Anzahl	%	Anzahl	%	Anzahl	%	Anzahl	%	Anzahl	%	
967	3,6	4 904	18,5	8 987	33,9	5 691	21,4	1 139	4,3	2 478	9,3	1
949	3,2	5 590	19,0	9 056	30,7	5 161	17,5	1 236	4,2	5 270	17,9	2
1 916	3,4	10 494	18,7	18 043	32,2	10 852	19,4	2 375	4,2	7 748	13,8	3
285	3,3	1 452	17,0	2 823	33,0	2 313	27,0	378	4,4	688	8,0	4
263	3,1	1 460	17,5	2 467	29,5	1 834	21,9	307	3,7	1 377	16,5	5
548	3,2	2 912	17,2	5 290	31,2	4 147	24,5	685	4,0	2 065	12,2	6
372	4,6	1 185	14,7	2 202	27,3	2 197	27,2	406	5,0	994	12,3	7
309	3,3	1 307	13,8	2 243	23,7	2 307	24,4	431	4,6	2 211	23,4	8
681	3,9	2 492	14,2	4 445	25,3	4 504	25,7	837	4,8	3 205	18,3	9
215	3,6	1 117	18,4	1 965	32,5	1 386	22,9	277	4,6	585	9,7	10
206	3,0	1 315	19,0	1 974	28,6	1 345	19,5	274	4,0	1 299	18,8	11
421	3,2	2 432	18,8	3 939	30,4	2 731	21,1	551	4,3	1 884	14,5	12
1 839	3,7	8 658	17,6	15 977	32,5	11 587	23,5	2 200	4,5	4 745	9,6	13
1 727	3,2	9 672	17,8	15 740	29,0	10 647	19,6	2 248	4,1	10 157	18,7	14
3 566	3,4	18 330	17,7	31 717	30,7	22 234	21,5	4 448	4,3	14 902	14,4	15
616	5,7	1 795	16,7	2 739	25,5	2 405	22,3	620	5,8	1 395	13,0	16
582	4,5	1 998	15,4	2 817	21,7	2 609	20,1	767	5,9	3 025	23,3	17
1 198	5,0	3 793	16,0	5 556	23,4	5 014	21,1	1 387	5,8	4 420	18,6	18
986	5,5	2 437	13,6	4 010	22,4	4 604	25,7	1 365	7,6	2 519	14,1	19
958	4,6	2 523	12,2	4 351	21,1	5 119	24,8	1 399	6,8	4 358	21,1	20
1 944	5,0	4 960	12,9	8 361	21,7	9 723	25,2	2 764	7,2	6 877	17,8	21
789	6,3	2 053	16,4	3 163	25,2	2 824	22,5	624	5,0	1 258	10,0	22
749	5,5	2 178	15,9	3 227	23,5	2 788	20,3	728	5,3	2 257	16,4	23
1 538	5,9	4 231	16,1	6 390	24,3	5 612	21,4	1 352	5,1	3 515	13,4	24
2 391	5,8	6 285	15,2	9 912	24,0	9 833	23,9	2 609	6,3	5 172	12,5	25
2 289	4,8	6 699	14,1	10 395	21,9	10 516	22,2	2 894	6,1	9 640	20,3	26
4 680	5,3	12 984	14,7	20 307	22,9	20 349	23,0	5 503	6,2	14 812	16,7	27
852	6,0	2 133	15,0	3 177	22,3	3 397	23,9	1 004	7,1	1 955	13,7	28
779	5,1	2 032	13,3	3 150	20,6	3 372	22,1	1 095	7,2	3 213	21,0	29
1 631	5,5	4 165	14,1	6 327	21,4	6 769	22,9	2 099	7,1	5 168	17,5	30
412	4,0	1 768	17,2	2 512	24,4	2 477	24,1	699	6,8	1 407	13,7	31
429	3,7	1 876	16,4	2 363	20,7	2 411	21,1	766	6,7	2 686	23,5	32
841	3,9	3 644	16,8	4 875	22,4	4 888	22,5	1 465	6,7	4 093	18,8	33
1 264	5,2	3 901	15,9	5 689	23,2	5 874	24,0	1 703	7,0	3 362	13,7	34
1 208	4,5	3 908	14,6	5 513	20,6	5 783	21,6	1 861	7,0	5 899	22,1	35
2 472	4,8	7 809	15,2	11 202	21,9	11 657	22,8	3 564	7,0	9 261	18,1	36
5 494	4,8	18 844	16,4	31 578	27,5	27 294	23,7	6 512	5,7	13 279	11,6	37
5 224	4,1	20 279	15,8	31 648	24,7	26 946	21,0	7 003	5,5	25 696	20,0	38
10 718	4,4	39 123	16,1	63 226	26,0	54 240	22,3	13 515	5,6	38 975	16,0	39
46 234	5,6	138 986	16,9	214 672	26,2	179 441	21,9	46 214	5,6	100 089	12,2	40
42 653	4,8	137 782	15,5	203 155	22,9	174 870	19,7	50 285	5,7	188 231	21,2	41
88 887	5,2	276 768	16,2	417 827	24,5	354 311	20,8	96 499	5,7	288 320	16,9	42

Tabelle 4

## Ausländische Bevölkerung

Lfd. Nr.	Gebiet	Geschlecht	Ausländische Bevölkerung	davon					
				0-3		3-6		6-12	
			Insgesamt	Anzahl	%	Anzahl	%	Anzahl	%
1	Eimsbüttel	männlich	5 317	102	1,9	126	2,4	245	4,6
2		weiblich	4 291	110	2,6	84	2,0	246	5,7
3		zusammen	9 608	212	2,2	210	2,2	491	5,1
4	Rotherbaum	männlich	2 809	33	1,2	48	1,7	74	2,6
5		weiblich	1 889	37	2,0	43	2,3	64	3,4
6		zusammen	4 698	70	1,5	91	1,9	138	2,9
7	Harvestehude	männlich	1 452	23	1,6	17	1,2	50	3,4
8		weiblich	1 291	15	1,2	22	1,7	49	3,8
9		zusammen	2 743	38	1,4	39	1,4	99	3,6
10	Hoheluft-West	männlich	1 005	18	1,8	22	2,2	33	3,3
11		weiblich	876	21	2,4	16	1,8	45	5,1
12		zusammen	1 881	39	2,1	38	2,0	78	4,1
13	Kerngebiet Eimsbüttel	männlich	10 583	176	1,7	213	2,0	402	3,8
14		weiblich	8 347	183	2,2	165	2,0	404	4,8
15		zusammen	18 930	359	1,9	378	2,0	806	4,3
16	Lokstedt	männlich	2 081	77	3,7	73	3,5	141	6,8
17		weiblich	1 906	67	3,5	69	3,6	143	7,5
18		zusammen	3 987	144	3,6	142	3,6	284	7,1
19	Niendorf	männlich	1 431	41	2,9	26	1,8	84	5,9
20		weiblich	1 285	36	2,8	49	3,8	84	6,5
21		zusammen	2 716	77	2,8	75	2,8	168	6,2
22	Schnelsen	männlich	1 725	71	4,1	73	4,2	141	8,2
23		weiblich	1 580	77	4,9	95	6,0	134	8,5
24		zusammen	3 305	148	4,5	168	5,1	275	8,3
25	OG. Lokstedt	männlich	5 237	189	3,6	172	3,3	366	7,0
26		weiblich	4 771	180	3,8	213	4,5	361	7,6
27		zusammen	10 008	369	3,7	385	3,8	727	7,3
28	Eidelstedt	männlich	1 914	69	3,6	73	3,8	145	7,6
29		weiblich	1 746	81	4,6	59	3,4	129	7,4
30		zusammen	3 660	150	4,1	132	3,6	274	7,5
31	Stellingen	männlich	1 765	66	3,7	66	3,7	134	7,6
32		weiblich	1 473	58	3,9	64	4,3	111	7,5
33		zusammen	3 238	124	3,8	130	4,0	245	7,6
34	OG. Stellingen	männlich	3 679	135	3,7	139	3,8	279	7,6
35		weiblich	3 219	139	4,3	123	3,8	240	7,5
36		zusammen	6 898	274	4,0	262	3,8	519	7,5
37	Bezirk Eimsbüttel	männlich	19 499	500	2,6	524	2,7	1 047	5,4
38		weiblich	16 337	502	3,1	501	3,1	1 005	6,2
39		zusammen	35 836	1 002	2,8	1 025	2,9	2 052	5,7
	Nachrichtlich:		-						
40	Freie und Hansestadt Hamburg	männlich	150 884	5 015	3,3	5 166	3,4	10 264	6,8
41		weiblich	122 032	4 744	3,9	4 879	4,0	9 332	7,6
42		zusammen	272 916	9 759	3,6	10 045	3,7	19 596	7,2

Quelle: Melderegister



**31.12.1996 nach Altersgruppen**

Bezirk Eimsbüttel

im Alter von .... bis unter .... Jahren												Lfd. Nr.
12-18		18-30		30-45		45-60		60-65		65 und älter		
Anzahl	%	Anzahl	%	Anzahl	%	Anzahl	%	Anzahl	%	Anzahl	%	
280	5,3	1 191	22,4	1 757	33,0	1 224	23,0	178	3,3	214	4,0	1
238	5,5	1 033	24,1	1 338	31,2	896	20,9	118	2,7	228	5,3	2
518	5,4	2 224	23,1	3 095	32,2	2 120	22,1	296	3,1	442	4,6	3
104	3,7	482	17,2	1 023	36,4	775	27,6	107	3,8	163	5,8	4
79	4,2	431	22,8	671	35,5	356	18,8	63	3,3	145	7,7	5
183	3,9	913	19,4	1 694	36,1	1 131	24,1	170	3,6	308	6,6	6
49	3,4	225	15,5	506	34,8	377	26,0	72	5,0	133	9,2	7
31	2,4	280	21,7	451	34,9	281	21,8	37	2,9	125	9,7	8
80	2,9	505	18,4	957	34,9	658	24,0	109	4,0	258	9,4	9
39	3,9	218	21,7	333	33,1	259	25,8	44	4,4	39	3,9	10
44	5,0	232	26,5	283	32,3	160	18,3	27	3,1	48	5,5	11
83	4,4	450	23,9	616	32,7	419	22,3	71	3,8	87	4,6	12
472	4,5	2 116	20,0	3 619	34,2	2 635	24,9	401	3,8	549	5,2	13
392	4,7	1 976	23,7	2 743	32,9	1 693	20,3	245	2,9	546	6,5	14
864	4,6	4 092	21,6	6 362	33,6	4 328	22,9	646	3,4	1 095	5,8	15
186	8,9	458	22,0	630	30,3	393	18,9	47	2,3	76	3,7	16
137	7,2	460	24,1	563	29,5	327	17,2	45	2,4	95	5,0	17
323	8,1	918	23,0	1 193	29,9	720	18,1	92	2,3	171	4,3	18
105	7,3	285	19,9	437	30,5	305	21,3	60	4,2	88	6,1	19
84	6,5	289	22,5	386	30,0	244	19,0	32	2,5	81	6,3	20
189	7,0	574	21,1	823	30,3	549	20,2	92	3,4	169	6,2	21
150	8,7	411	23,8	496	28,8	294	17,0	39	2,3	50	2,9	22
130	8,2	385	24,4	442	28,0	208	13,2	32	2,0	77	4,9	23
280	8,5	796	24,1	938	28,4	502	15,2	71	2,1	127	3,8	24
441	8,4	1 154	22,0	1 563	29,8	992	18,9	146	2,8	214	4,1	25
351	7,4	1 134	23,8	1 391	29,2	779	16,3	109	2,3	253	5,3	26
792	7,9	2 288	22,9	2 954	29,5	1 771	17,7	255	2,5	467	4,7	27
162	8,5	416	21,7	549	28,7	372	19,4	56	2,9	72	3,8	28
124	7,1	446	25,5	470	26,9	291	16,7	54	3,1	92	5,3	29
286	7,8	862	23,6	1 019	27,8	663	18,1	110	3,0	164	4,5	30
127	7,2	426	24,1	493	27,9	354	20,1	40	2,3	59	3,3	31
108	7,3	399	27,1	429	29,1	227	15,4	21	1,4	56	3,8	32
235	7,3	825	25,5	922	28,5	581	17,9	61	1,9	115	3,6	33
289	7,9	842	22,9	1 042	28,3	726	19,7	96	2,6	131	3,6	34
232	7,2	845	26,3	899	27,9	518	16,1	75	2,3	148	4,6	35
521	7,6	1 687	24,5	1 941	28,1	1 244	18,0	171	2,5	279	4,0	36
1 202	6,2	4 112	21,1	6 224	31,9	4 353	22,3	643	3,3	894	4,6	37
975	6,0	3 955	24,2	5 033	30,8	2 990	18,3	429	2,6	947	5,8	38
2 177	6,1	8 067	22,5	11 257	31,4	7 343	20,5	1 072	3,0	1 841	5,1	39
-	-	-	-	-	-	-	-	-	-	-	-	-
11 626	7,7	34 391	22,8	44 929	29,8	29 236	19,4	4 854	3,2	5 403	3,6	40
9 303	7,6	29 903	24,5	34 582	28,3	20 637	16,9	3 059	2,5	5 593	4,6	41
20 929	7,7	64 294	23,6	79 511	29,1	49 873	18,3	7 913	2,9	10 996	4,0	42

Tabelle 5

## Ausländische Bevölkerung am 31.12.1996

Lfd. Nr.	Gebiet	Geschlecht	Ausländische			
			zusammen	darunter EU		
					Belgien	Dänemark
1	Eimsbüttel	männlich	5 317	1 623	6	35
2		weiblich	4 291	1 329	10	51
3		zusammen	9 608	2 952	16	86
4	Rotherbaum	männlich	2 809	769	8	46
5		weiblich	1 889	577	6	23
6		zusammen	4 698	1 346	14	69
7	Harvestehude	männlich	1 452	473	5	34
8		weiblich	1 291	460	10	39
9		zusammen	2 743	933	15	73
10	Hoheluft-West	männlich	1 005	331	1	11
11		weiblich	876	292	—	19
12		zusammen	1 881	623	1	30
13	Kerngebiet Eimsbüttel	männlich	10 583	3 196	20	126
14		weiblich	8 347	2 658	26	132
15		zusammen	18 930	5 854	46	258
16	Lokstedt	männlich	2 081	487	4	12
17		weiblich	1 906	440	4	27
18		zusammen	3 987	927	8	39
19	Niendorf	männlich	1 431	375	2	11
20		weiblich	1 285	338	5	32
21		zusammen	2 716	713	7	43
22	Schnelsen	männlich	1 725	309	2	17
23		weiblich	1 580	255	1	17
24		zusammen	3 305	564	3	34
25	OG. Lokstedt	männlich	5 237	1 171	8	40
26		weiblich	4 771	1 033	10	76
27		zusammen	10 008	2 204	18	116
28	Edelstedt	männlich	1 914	310	3	7
29		weiblich	1 746	306	6	15
30		zusammen	3 660	616	9	22
31	Stellingen	männlich	1 765	368	1	11
32		weiblich	1 473	286	3	12
33		zusammen	3 238	654	4	23
34	OG. Stellingen	männlich	3 679	678	4	18
35		weiblich	3 219	592	9	27
36		zusammen	6 898	1 270	13	45
37	Bezirk Eimsbüttel	männlich	19 499	5 045	32	184
38		weiblich	16 337	4 283	45	235
39		zusammen	35 836	9 328	77	419
Nachrichtlich:						
40	Freie und Hansestadt Hamburg	männlich	150 884	29 336	182	1 006
41		weiblich	122 032	23 638	249	1 329
42		zusammen	272 916	52 974	431	2 335

Quelle: Melderegister

## nach ausgewählten Staatsangehörigkeiten

Bezirk Eimsbüttel

Bevölkerung								Lfd. Nr.
davon								
Finnland	Frankreich	Griechenland	Großbritannien und Nordirland	Irland	Italien	Luxemburg	Niederlande	
9	158	289	262	23	258	1	75	1
41	132	227	143	24	144	–	52	2
50	290	516	405	47	402	1	127	3
19	123	74	134	14	94	1	52	4
22	95	57	89	16	60	1	30	5
41	218	131	223	30	154	2	82	6
8	46	25	105	14	51	1	32	7
18	66	18	103	6	36	–	21	8
26	112	43	208	20	87	1	53	9
3	37	37	62	9	59	–	16	10
7	53	27	46	2	24	–	15	11
10	90	64	108	11	83	–	31	12
39	364	425	563	60	462	3	175	13
88	346	329	381	48	264	1	118	14
127	710	754	944	108	726	4	293	15
9	39	85	51	11	103	–	15	16
25	48	84	46	7	55	–	23	17
34	87	169	97	18	158	–	38	18
1	63	29	61	5	58	1	31	19
11	64	28	39	4	37	1	19	20
12	127	57	100	9	95	2	50	21
3	24	66	30	7	39	–	24	22
13	33	58	22	2	25	–	12	23
16	57	124	52	9	64	–	36	24
13	126	180	142	23	200	1	70	25
49	145	170	107	13	117	1	54	26
62	271	350	249	36	317	2	124	27
1	27	43	48	3	53	1	7	28
22	23	47	36	2	30	1	7	29
23	50	90	84	5	83	2	14	30
2	14	88	59	8	46	1	26	31
10	31	76	27	4	27	–	9	32
12	45	164	86	12	73	1	35	33
3	41	131	107	11	99	2	33	34
32	54	123	63	6	57	1	16	35
35	95	254	170	17	156	3	49	36
55	531	736	812	94	761	6	278	37
169	545	622	551	67	438	3	188	38
224	1 076	1 358	1 363	161	1 199	9	466	39
358	2 249	4 887	3 610	364	4 514	62	1 437	40
864	2 104	3 794	2 551	328	2 445	41	1 093	41
1 222	4 353	8 681	6 161	692	6 959	103	2 530	42

Lfd. Nr.	Gebiet	Geschlecht	Ausländische			
			noch : Europa			
			noch : davon			
			Österreich	Portugal	Schweden	Spanien
1	Eimsbüttel	männlich	93	235	25	154
2		weiblich	99	206	43	157
3		zusammen	192	441	68	311
4	Rotherbaum	männlich	79	46	39	40
5		weiblich	52	44	41	41
6		zusammen	131	90	80	81
7	Harvestehude	männlich	51	43	30	28
8		weiblich	45	32	34	32
9		zusammen	96	75	64	60
10	Hoheluft-West	männlich	20	29	12	35
11		weiblich	27	27	9	36
12		zusammen	47	56	21	71
13	Kerngebiet Eimsbüttel	männlich	243	353	106	257
14		weiblich	223	309	127	266
15		zusammen	466	662	233	523
16	Lokstedt	männlich	38	73	6	41
17		weiblich	29	32	15	45
18		zusammen	67	105	21	86
19	Niendorf	männlich	53	25	11	24
20		weiblich	34	28	12	24
21		zusammen	87	53	23	48
22	Schneisen	männlich	32	23	20	22
23		weiblich	28	11	13	20
24		zusammen	60	34	33	42
25	OG. Lokstedt	männlich	123	121	37	87
26		weiblich	91	71	40	89
27		zusammen	214	192	77	176
28	Eidelstedt	männlich	29	62	2	24
29		weiblich	21	62	9	25
30		zusammen	50	124	11	49
31	Stellingen	männlich	32	48	5	27
32		weiblich	11	40	10	26
33		zusammen	43	88	15	53
34	OG. Stellingen	männlich	61	110	7	51
35		weiblich	32	102	19	51
36		zusammen	93	212	26	102
37	Bezirk Eimsbüttel	männlich	427	584	150	395
38		weiblich	346	482	186	406
39		zusammen	773	1 066	336	801
Nachrichtlich:						
40	Freie und Hansestadt Hamburg	männlich	2 490	5 465	712	2 000
41		weiblich	1 779	4 401	814	1 846
42		zusammen	4 269	9 866	1 526	3 846

Quelle: Melderegister



## nach ausgewählten Staatsangehörigkeiten

Bezirk Eimsbüttel

Bevölkerung								Lfd. Nr.
		Afrika zusammen	Amerika zusammen	Asien			Australien und Ozeanien zusammen	
Türkei	Jugoslawien			zusammen	darunter			
					Iran	Afghanistan		
1 165	553	371	260	781	251	66	23	1
964	533	138	246	487	137	35	18	2
2 129	1 086	509	506	1 268	388	101	41	3
216	128	331	232	797	239	63	13	4
110	119	97	279	393	135	12	8	5
326	247	428	511	1 190	374	75	21	6
93	68	84	136	406	207	34	9	7
73	62	34	155	285	146	16	8	8
166	130	118	291	691	353	50	17	9
133	97	73	57	182	70	28	5	10
97	87	31	62	160	66	16	2	11
230	184	104	119	342	136	44	7	12
1 607	846	859	685	2 166	767	191	50	13
1 244	801	300	742	1 325	484	79	36	14
2 851	1 647	1 159	1 427	3 491	1 251	270	86	15
301	207	143	83	454	161	106	4	16
286	202	57	103	374	110	68	5	17
587	409	200	186	828	271	174	9	18
133	100	120	76	370	154	67	7	19
95	86	43	101	325	121	56	13	20
228	186	163	177	695	275	123	20	21
242	169	181	32	446	167	157	4	22
225	181	68	57	442	167	131	6	23
467	350	249	89	888	334	288	10	24
676	476	444	191	1 270	482	330	15	25
606	469	168	261	1 141	398	255	24	26
1 282	945	612	452	2 411	880	585	39	27
505	223	120	43	354	106	77	2	28
412	224	83	76	286	87	64	5	29
917	447	203	119	640	193	141	7	30
317	230	128	64	371	132	91	2	31
291	191	52	81	275	97	57	4	32
608	421	180	145	646	229	148	6	33
822	453	248	107	725	238	168	4	34
703	415	135	157	561	184	121	9	35
1 525	868	383	264	1 286	422	289	13	36
3 105	1 775	1 551	983	4 161	1 487	689	69	37
2 553	1 685	603	1 160	3 027	1 066	455	69	38
5 658	3 460	2 154	2 143	7 188	2 553	1 144	138	39
39 645	13 788	10 974	4 523	27 607	7 982	6 907	685	40
32 016	12 189	4 848	5 277	20 419	5 669	5 557	335	41
71 661	25 977	15 822	9 800	48 026	13 651	12 464	1 020	42

Tabelle 6

## Bevölkerung 1970 und 1987

Lfd. Nr.	Gebiet	Geschlecht	Von 100 der Bevölkerung im Alter			
			höchsten allgemeinen Schulabschluß			
			Volksschul- oder gleichwertigen Abschluß		mittlere Reife oder gleichwertigen Abschluß	
			1970	1987	1970	1987
1	Eimsbüttel	männlich	57,6	37,4	7,8	13,6
2		weiblich	67,4	31,4	9,9	15,4
3		zusammen	63,0	34,1	9,0	14,6
4	Rotherbaum	männlich	38,6	21,0	10,9	15,5
5		weiblich	48,5	18,5	18,3	18,6
6		zusammen	44,0	19,7	15,0	17,1
7	Harvestehude	männlich	26,0	14,9	15,9	14,9
8		weiblich	37,7	14,2	27,0	20,7
9		zusammen	32,8	14,5	22,4	18,2
10	Hoheluft-West	männlich	52,1	32,4	10,0	14,2
11		weiblich	63,4	28,4	12,2	17,2
12		zusammen	58,4	30,2	11,2	15,8
13	Kerngebiet Eimsbüttel	männlich	49,1	30,5	9,8	14,2
14		weiblich	59,0	26,1	14,4	17,1
15		zusammen	54,6	28,1	12,3	15,8
16	Lokstedt	männlich	37,9	31,1	11,7	16,9
17		weiblich	48,0	27,0	16,8	19,2
18		zusammen	43,6	28,8	14,5	18,2
19	Niendorf	männlich	40,0	33,5	10,5	18,5
20		weiblich	50,9	32,0	13,9	22,1
21		zusammen	45,7	32,7	12,3	20,5
22	Schnelsen	männlich	47,4	35,7	9,1	17,1
23		weiblich	56,0	33,2	12,2	20,1
24		zusammen	51,9	34,4	10,7	18,7
25	OG. Lokstedt	männlich	41,1	33,4	10,5	17,7
26		weiblich	51,1	30,9	14,4	20,8
27		zusammen	46,5	32,0	12,6	19,4
28	Eidelstedt	männlich	49,9	42,7	7,4	16,0
29		weiblich	59,5	39,4	10,2	17,5
30		zusammen	54,9	41,0	8,9	16,8
31	Stellingen	männlich	51,2	42,4	8,0	15,3
32		weiblich	60,3	36,1	11,7	17,7
33		zusammen	56,2	39,0	10,0	16,6
34	OG. Stellingen	männlich	50,5	42,6	7,7	15,7
35		weiblich	59,9	37,9	10,9	17,6
36		zusammen	55,5	40,1	9,4	16,7
37	Bezirk Eimsbüttel	männlich	47,0	34,2	9,6	15,8
38		weiblich	56,9	30,3	13,7	18,5
39		zusammen	52,4	32,1	11,8	17,2
Nachrichtlich:						
40	Freie und Hansestadt Hamburg	männlich	49,5	37,5	8,9	14,9
41		weiblich	58,4	33,1	12,3	17,2
42		zusammen	54,3	35,2	10,7	16,1

1) einschließlich Ingenieurschule

Quelle: Ergebnisse der Volkszählungen

## nach Schulabschluß

Bezirk Eimsbüttel

von 15 bis unter 65 Jahren haben als						Lfd. Nr.
höchsten berufsbildenden Schulabschluß						
Hoch-, Fachhoch- schulreife (Abitur)		Berufsfach- oder Fachschulabschluß		Fachhochschul- oder Hochschulabschluß		
1970	1987	1970 <sup>1)</sup>	1987	1970	1987	
1,9	16,6	8,3	5,7	2,3	11,0	1
1,0	14,3	5,3	7,3	1,1	8,0	2
1,4	15,4	6,6	6,6	1,6	9,4	3
5,8	32,0	9,0	6,6	8,3	21,9	4
3,7	24,0	8,5	9,5	4,1	14,3	5
4,7	27,8	8,7	8,1	6,0	17,9	6
9,1	33,1	10,9	5,6	13,6	23,6	7
5,5	22,3	9,9	9,3	5,5	14,2	8
7,0	27,0	10,3	7,7	8,8	18,3	9
2,3	20,9	9,7	6,3	2,7	15,3	10
1,3	16,5	6,0	8,0	1,3	10,0	11
1,7	18,5	7,7	7,2	1,9	12,4	12
3,6	22,3	9,0	5,9	5,0	15,4	13
2,2	17,4	6,6	8,1	2,3	10,3	14
2,8	19,6	7,7	7,1	3,5	12,6	15
3,4	16,7	12,6	7,4	7,1	12,8	16
2,2	11,6	11,2	9,0	3,1	6,1	17
2,7	13,8	11,8	8,3	4,9	9,1	18
2,7	14,7	12,7	8,1	4,2	12,1	19
1,6	10,0	7,9	9,7	2,0	5,6	20
2,1	12,2	10,2	9,0	3,0	8,6	21
1,9	12,7	10,8	7,6	3,5	10,2	22
1,4	8,8	6,9	8,9	1,7	4,6	23
1,6	10,7	8,8	8,3	2,6	7,2	24
2,7	14,7	12,3	7,8	4,9	11,8	25
1,8	10,2	8,7	9,3	2,3	5,5	26
2,2	12,3	10,3	8,6	3,5	8,4	27
1,7	9,2	10,6	7,3	1,8	7,3	28
1,0	6,1	5,7	7,4	0,9	3,0	29
1,3	7,6	8,0	7,4	1,4	5,1	30
1,7	10,9	10,5	6,6	2,4	7,6	31
0,9	7,4	6,7	8,0	1,1	3,7	32
1,2	9,0	8,4	7,4	1,7	5,5	33
1,7	9,9	10,5	7,1	2,1	7,5	34
0,9	6,7	6,2	7,6	1,0	3,3	35
1,3	8,2	8,2	7,4	1,5	5,3	36
3,0	16,9	10,3	6,8	4,4	12,4	37
1,8	12,6	7,1	8,4	2,0	7,1	38
2,3	14,6	8,6	7,7	3,1	9,5	39
2,5	13,6	10,0	6,5	3,6	9,8	40
1,5	9,7	6,6	7,8	1,8	5,3	41
2,0	11,5	8,1	7,2	2,6	7,4	42

Tabelle 7

## Erwerbstätige 1970 und 1987

Lfd. Nr.	Gebiet	Geschlecht	Erwerbstätige insgesamt		Selbständige, mithelfende Familienangehörige	
			1970	1987	1970	1987
1	Eimsbüttel	männlich	20 236	13 153	2 145	1 398
2		weiblich	14 613	11 592	1 343	749
3		zusammen	34 849	24 745	3 488	2 147
4	Rotherbaum	männlich	5 815	4 006	1 132	1 050
5		weiblich	4 660	3 240	670	551
6		zusammen	10 475	7 246	1 802	1 601
7	Harvestehude	männlich	5 605	4 107	1 480	1 234
8		weiblich	4 945	3 586	818	691
9		zusammen	10 550	7 693	2 298	1 925
10	Hoheluft-West	männlich	4 685	3 200	496	401
11		weiblich	3 519	2 881	360	213
12		zusammen	8 204	6 081	856	614
13	Kerngebiet Eimsbüttel	männlich	36 341	24 466	5 253	4 083
14		weiblich	27 737	21 299	3 191	2 204
15		zusammen	64 078	45 765	8 444	6 287
16	Lokstedt	männlich	5 897	5 294	979	742
17		weiblich	4 426	4 338	504	302
18		zusammen	10 323	9 632	1 483	1 044
19	Niendorf	männlich	10 197	10 104	1 310	1 202
20		weiblich	5 987	7 677	633	528
21		zusammen	16 184	17 781	1 943	1 730
22	Schnelsen	männlich	4 889	5 392	669	708
23		weiblich	3 012	3 958	386	279
24		zusammen	7 901	9 350	1 055	987
25	OG. Lokstedt	männlich	20 983	20 790	2 958	2 652
26		weiblich	13 425	15 973	1 523	1 109
27		zusammen	34 408	36 763	4 481	3 761
28	Eidelstedt	männlich	7 997	7 415	632	529
29		weiblich	4 587	5 315	365	258
30		zusammen	12 584	12 730	997	787
31	Stellingen	männlich	6 722	5 478	712	494
32		weiblich	4 990	4 430	370	214
33		zusammen	11 712	9 908	1 082	708
34	OG. Stellingen	männlich	14 719	12 893	1 344	1 023
35		weiblich	9 577	9 745	735	472
36		zusammen	24 296	22 638	2 079	1 495
37	Bezirk Eimsbüttel	männlich	72 043	58 149	9 555	7 758
38		weiblich	50 739	47 017	5 449	3 785
39		zusammen	122 782	105 166	15 004	11 543
Nachrichtlich:						
40	Freie und Hansestadt Hamburg	männlich	503 932	396 372	57 421	44 349
41		weiblich	323 775	294 418	33 933	21 066
42		zusammen	827 707	690 790	91 354	65 415

Quelle: Ergebnisse der Volkszählungen



## nach Stellung im Beruf

## Bezirk Eimsbüttel

davon nach der Stellung im Beruf						Erwerbstätige je 1000 der erwerbsfähigen Bevölkerung		Lfd. Nr.
Beamte und Beamtinnen		Angestellte		Arbeiter und Arbeiterinnen				
1970	1987	1970	1987	1970	1987	1970	1987	
1 449	1 161	6 949	5 324	9 693	5 270	932	694	1
320	673	8 108	7 658	4 842	2 512	575	570	2
1 769	1 834	15 057	12 982	14 535	7 782	740	630	3
387	352	2 390	1 903	1 906	701	865	709	4
210	242	2 869	2 080	911	367	639	588	5
597	594	5 259	3 983	2 817	1 068	748	650	6
534	440	2 668	1 898	923	535	928	763	7
368	341	3 279	2 299	480	255	617	571	8
902	781	5 947	4 197	1 403	790	751	660	9
409	330	1 869	1 459	1 911	1 010	933	727	10
100	210	2 105	1 982	954	476	582	597	11
509	540	3 974	3 441	2 865	1 486	742	659	12
2 779	2 283	13 876	10 584	14 433	7 516	920	712	13
998	1 466	16 361	14 019	7 187	3 610	593	576	14
3 777	3 749	30 237	24 603	21 620	11 126	743	642	15
544	481	2 823	2 499	1 551	1 572	914	736	16
216	229	2 995	3 117	711	690	551	545	17
760	710	5 818	5 616	2 262	2 262	713	635	18
932	1 212	4 629	4 816	3 326	2 874	931	778	19
244	434	3 819	5 672	1 291	1 043	496	552	20
1 176	1 646	8 448	10 488	4 617	3 917	703	661	21
415	504	1 905	2 398	1 900	1 782	930	767	22
100	190	1 810	2 778	716	711	534	542	23
515	694	3 715	5 176	2 616	2 493	725	652	24
1 891	2 197	9 357	9 713	6 777	6 228	926	764	25
560	853	8 624	11 567	2 718	2 444	522	547	26
2 451	3 050	17 981	21 280	9 495	8 672	711	652	27
1 509	1 382	2 465	2 593	3 391	2 911	927	743	28
103	267	2 599	3 505	1 520	1 285	505	532	29
1 612	1 649	5 064	6 098	4 911	4 196	711	638	30
586	554	2 631	2 260	2 793	2 170	919	736	31
163	221	2 983	2 999	1 474	996	574	576	32
749	775	5 614	5 259	4 267	3 166	732	655	33
2 095	1 936	5 096	4 853	6 184	5 081	923	740	34
266	488	5 582	6 504	2 994	2 281	539	551	35
2 361	2 424	10 678	11 357	9 178	7 362	721	645	36
6 765	6 416	28 329	25 150	27 394	18 825	922	736	37
1 824	2 807	30 567	32 090	12 899	8 335	562	561	38
8 589	9 223	58 896	57 240	40 293	27 160	729	646	39
50 707	43 888	184 464	156 345	211 340	151 790	924	719	40
10 469	15 684	189 813	194 969	89 560	62 699	526	524	41
61 176	59 572	374 277	351 314	300 900	214 489	713	620	42

Tabelle 8 Berufspendler 1970 und 1987

Bezirk Eimsbüttel

Gebiet	Berufspendler					
	Einputdler		Auspender		Saldo	
	1970	1987	1970	1987	1970	1987
Eimsbüttel	1 380	2 036	600	1 263	+ 780	+ 773
Rotherbaum	3 541	5 479	121	316	+ 3 420	+ 5 163
Harvestehude	1 481	1 694	145	358	+ 1 336	+ 1 336
Hoheluft-West	491	1 010	114	301	+ 377	+ 709
Kerngebiet Eimsbüttel	6 893	10 219	980	2 238	+ 5 913	+ 7 981
Lokstedt	1 265	1 683	192	412	+ 1 073	+ 1 271
Niendorf	525	1 109	454	1 020	+ 71	+ 89
Schnelsen	671	1 505	375	685	+ 296	+ 820
OG. Lokstedt	2 461	4 297	1 021	2 117	+ 1 440	+ 2 180
Eidelstedt	1 017	1 650	386	721	+ 631	+ 929
Stellingen	1 502	3 253	223	473	+ 1 279	+ 2 780
OG. Stellingen	2 519	4 903	609	1 194	+ 1 910	+ 3 709
Bezirk Eimsbüttel	11 873	19 419	2 610	5 549	+ 9 263	+ 13 870
Nachrichtlich:						
Freie und Hansestadt Hamburg	124 931	176 808	17 611	38 583	+ 107 320	+ 138 225

Quelle: Ergebnisse der Volkszählungen

Tabelle 9 Bevölkerung 1987 nach überwiegendem Lebensunterhalt

Bezirk Eimsbüttel

Gebiet	Geschlecht	Bevölkerung 1987	davon nach überwiegendem Lebensunterhalt					
			Erwerbs-/ Berufstätigkeit	Arbeits- losengeld- hilfe	Rente, Pension	eigenes Vermögen, Vermietung, Verpach- tung, Altenteil	Zuwen- dungen, Unterhalt durch Eltern, Ehegatten usw.	Sonstige Unterstüt- zung (z. B. Sozialhilfe, BAföG)
Eimsbüttel	männlich	24 565	51,5	6,8	16,9	0,6	19,4	4,8
	weiblich	29 387	36,4	3,7	28,1	0,5	26,8	4,6
	zusammen	53 952	43,3	5,1	23,0	0,5	23,5	4,7
Rotherbaum	männlich	6 953	54,6	5,5	10,7	2,1	21,1	6,0
	weiblich	7 678	37,7	3,3	22,3	2,0	29,3	5,5
	zusammen	14 631	45,7	4,3	16,8	2,0	25,4	5,7
Harvestehude	männlich	7 408	52,5	3,9	15,9	1,8	22,7	3,2
	weiblich	9 618	32,8	2,4	29,1	2,5	30,7	2,6
	zusammen	17 026	41,4	3,1	23,3	2,2	27,2	2,9
Hoheluft-West	männlich	5 803	53,3	5,7	17,5	0,6	19,0	4,0
	weiblich	6 927	38,5	3,0	27,0	0,6	27,3	3,5
	zusammen	12 730	45,2	4,3	22,6	0,6	23,5	3,7
Kerngebiet Eimsbüttel	männlich	44 729	52,4	6,0	15,8	1,0	20,2	4,6
	weiblich	53 610	36,2	3,3	27,3	1,1	27,9	4,2
	zusammen	98 339	43,6	4,5	22,1	1,1	24,4	4,4
Lokstedt	männlich	9 768	52,2	4,1	17,5	0,7	22,0	3,5
	weiblich	12 259	31,3	2,2	29,7	1,1	32,0	3,7
	zusammen	22 027	40,6	3,0	24,3	0,9	27,5	3,6
Niendorf	männlich	17 209	56,3	2,8	15,7	0,6	22,9	1,8
	weiblich	19 671	33,7	1,9	23,0	0,8	38,6	2,0
	zusammen	36 880	44,3	2,3	19,5	0,7	31,3	1,9
Schneisen	männlich	9 541	54,0	3,5	14,6	0,4	24,6	2,9
	weiblich	10 692	31,7	1,8	22,2	0,8	39,7	3,7
	zusammen	20 233	42,2	2,6	18,6	0,6	32,6	3,4
OG. Lokstedt	männlich	36 518	54,6	3,3	15,9	0,6	23,1	2,6
	weiblich	42 622	32,5	2,0	24,7	0,8	37,0	2,9
	zusammen	79 140	42,7	2,6	20,6	0,7	30,6	2,8
Eidelstedt	männlich	13 362	53,2	4,0	18,4	0,3	20,6	3,5
	weiblich	14 595	31,5	2,0	25,9	0,3	37,0	3,3
	zusammen	27 957	41,9	2,9	22,3	0,3	29,2	3,4
Stellingen	männlich	9 768	54,0	4,8	19,8	0,5	17,2	3,7
	weiblich	11 483	34,6	2,2	30,9	0,5	28,4	3,3
	zusammen	21 251	43,5	3,4	25,8	0,5	23,3	3,5
OG. Stellingen	männlich	23 130	53,6	4,3	19,0	0,4	19,2	3,6
	weiblich	26 078	32,9	2,1	28,1	0,4	33,2	3,3
	zusammen	49 208	42,6	3,1	23,8	0,4	26,6	3,4
Bezirk Eimsbüttel	männlich	104 377	53,4	4,7	16,5	0,7	21,0	3,7
	weiblich	122 310	34,2	2,6	26,6	0,8	32,2	3,6
	zusammen	226 687	43,1	3,6	21,9	0,8	27,0	3,6
Nachrichtlich:								
Freie und Hansestadt Hamburg	männlich	745 270	51,0	5,3	17,7	0,6	21,3	4,1
	weiblich	847 500	30,6	2,7	27,7	0,7	34,4	3,9
	zusammen	1 592 770	40,2	3,9	23,0	0,6	28,2	4,0

Quelle: Ergebnisse der Volkszählung

Tabelle 10 Lohn- und Einkommensteuer 1989 und 1992

Bezirk Eimsbüttel

Gebiet	Lohn- und Einkommen- steuerpflichtige insgesamt		Gesamtbetrag der Einkünfte		Gesamtbetrag der Einkünfte je Lohn- und Einkommen- steuerpflichtigen	
	1989	1992	1989	1992	1989	1992
	Anzahl		1000 DM		DM	
Eimsbüttel	21 790	21 857	882 028	1 089 960	40 479	49 868
Rotherbaum	6 652	6 544	561 467	610 566	84 406	93 302
Harvestehude	7 636	7 354	705 414	770 995	92 380	104 840
Hoheluft-West	5 273	5 371	239 643	301 401	45 447	56 116
Kerngebiet Eimsbüttel	41 351	41 126	2 388 552	2 772 922	57 763	67 425
Lokstedt	8 511	8 634	507 185	562 308	59 592	65 127
Niendorf	15 005	14 947	847 070	1 023 597	56 453	68 482
Schnelsen	7 541	7 924	419 809	546 103	55 670	68 918
OG. Lokstedt	31 057	31 505	1 774 064	2 132 007	57 123	67 672
Eidelstedt	10 259	10 230	478 821	572 649	46 673	55 977
Stellingen	8 069	7 975	364 648	444 578	45 191	55 746
OG. Stellingen	18 328	18 205	843 469	1 017 227	46 021	55 876
Bezirk Eimsbüttel	90 736	90 836	5 006 085	5 922 156	55 172	65 196
Nachrichtlich:						
Freie und Hansestadt Hamburg	613 612	611 532	34 665 106	38 890 048	56 494	63 594



Tabelle 11 Arbeitslose im Dezember 1996

Bezirk Eimsbüttel

Gebiet	Bevölkerung im Alter von 15 bis unter 65 Jahren <sup>1)</sup>	Arbeitslose im Dezember 1996							
		insgesamt		und zwar					
				unter 25 Jahre		über 55 Jahre		Langzeit- arbeitslose <sup>2)</sup>	
		Anzahl	in % von Spalte 1	Anzahl	in % der Bevölkerung im Alter von 15 bis unter 25 Jahren	Anzahl	in % der Bevölkerung im Alter von 55 bis unter 65 Jahren	Anzahl	in % von Spalte 2
	1	2	3	4	5	6	7	8	9
Eimsbüttel	42 762	3 560	8,3	291	5,9	451	8,1	1 244	34,9
Rotherbaum	13 255	769	5,8	57	3,9	125	7,0	279	36,3
Harvestehude	12 646	678	5,4	42	2,8	119	5,7	255	37,6
Hoheluft-West	9 761	668	6,8	38	3,5	102	8,1	238	35,6
Kerngebiet Eimsbüttel	78 424	5 675	7,2	428	4,8	797	7,4	2 016	35,5
Lokstedt	16 384	1 037	6,3	90	3,8	241	7,8	378	36,5
Niendorf	26 928	1 276	4,7	98	2,8	363	5,7	447	35,0
Schnelsen	18 087	848	4,7	86	3,0	194	6,2	319	37,6
OG Lokstedt	61 399	3 161	5,1	274	3,1	798	6,3	1 144	36,2
Eidelstedt	20 259	1 650	8,1	189	6,3	353	7,7	575	34,8
Stellingen	15 305	1 203	7,9	109	5,3	261	7,8	441	36,7
OG Stellingen	35 564	2 853	8,0	298	5,9	614	7,7	1 016	35,6
Bezirk Eimsbüttel	175 387	11 689	6,7	1 000	4,4	2 209	7,1	4 176	35,7
Nachrichtlich:									
Freie und Hansestadt Hamburg <sup>3)</sup>	1 195 261	87 770	7,3	9 773	5,5	15 811	7,2	22 917	26,1

1) Melderegister am 31.12.1995. — 2) 1 Jahr und länger arbeitslos. — 3) ohne Neuwerk und Seeleute.

Quelle: Bundesanstalt für Arbeit, eigene Berechnungen

**Tabelle 12 Empfänger und Empfängerinnen von Sozialhilfe<sup>1)</sup>  
und Asylbewerberleistungen<sup>2)</sup> am 31.12.1995**

**Bezirk Eimsbüttel**

Gebiet	Insgesamt		und zwar			
	Anzahl	je 1000 der Bevölkerung	mit laufender Hilfe zum Lebensunterhalt	mit Regelleistungen	Deutsche	Ausländer und Ausländerinnen
Eimsbüttel	4 181	76	4 041	140	3 259	922
Rotherbaum	1 056	65	859	197	632	424
Harvestehude	757	44	692	65	574	183
Hoheluft-West	605	48	589	16	480	125
Kerngebiet Eimsbüttel	6 599	65	6 181	418	4 945	1 654
Lokstedt	2 144	90	1 804	340	1 294	850
Niendorf	1 598	41	1 394	204	1 126	472
Schnelsen	2 217	87	1 898	319	1 227	990
OG. Lokstedt	5 959	68	5 096	863	3 647	2 312
Eidelstedt	2 583	88	2 439	144	1 862	721
Stellingen	2 003	93	1 776	227	1 282	721
OG. Stellingen	4 586	90	4 215	371	3 144	1 442
Bezirk Eimsbüttel	17 144	71	15 492	1 652	11 736	5 408
Nachrichtlich:						
Freie und Hansestadt Hamburg	148 426	87	131 077	17 349	97 683	50 743

1) Empfänger und Empfängerinnen von laufender Hilfe zum Lebensunterhalt nach dem Bundessozialhilfegesetz

2) Empfänger und Empfängerinnen von Regelleistungen nach dem Asylbewerberleistungsgesetz

Bevölkerung nach Altersgruppen am 31.12.1996 in %

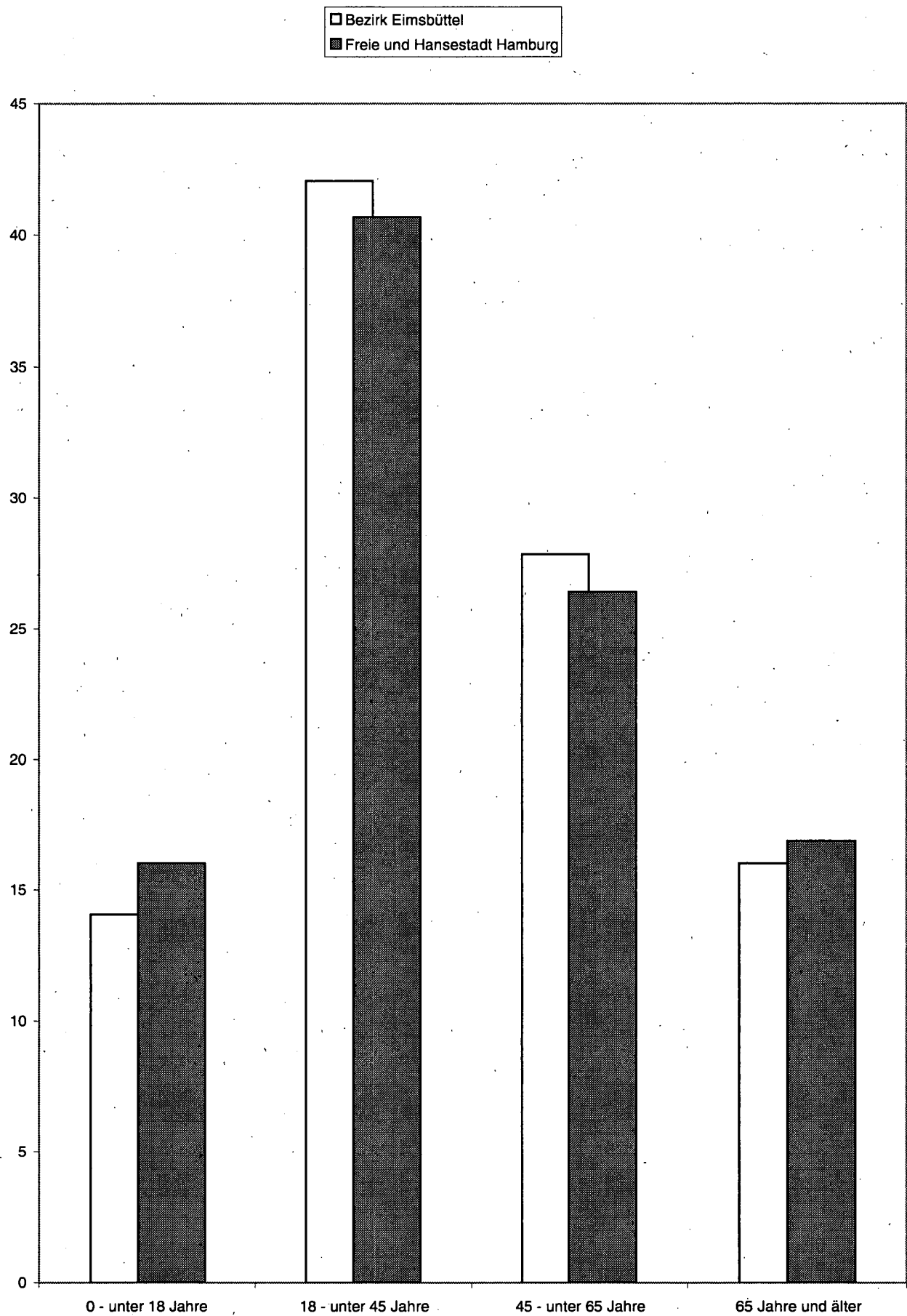


Tabelle 13

## Privathaushalte 1950, 1961, 1970 und 1987 nach

Lfd. Nr.	Gebiet	Privathaushalte insgesamt				1	
		1950	1961	1970	1987	1970	1987
		Anzahl					
1	Eimsbüttel	40 212	41 836	36 672	33 657	42,8	59,4
2	Rotherbaum	17 262	14 363	11 436	9 414	55,7	63,9
3	Harvestehude	13 886	13 865	11 985	10 424	54,2	59,3
4	Hoheluft-West	8 494	9 687	8 310	7 829	41,5	57,7
5	Kerngebiet Eimsbüttel	79 854	79 751	68 403	61 324	46,8	59,9
6	Lokstedt	6 062	7 640	10 155	11 959	39,4	50,4
7	Niendorf	6 836	8 772	14 602	17 372	27,6	35,2
8	Schnelsen	4 812	5 597	6 761	9 065	27,3	33,7
9	OG. Lokstedt	17 710	22 009	31 518	38 396	31,3	39,6
10	Eidelstedt	5 051	7 317	11 038	13 574	30,1	38,3
11	Stellingen	6 340	7 826	10 730	11 897	35,6	48,7
12	OG. Stellingen	11 391	15 143	21 768	25 471	32,8	43,2
13	Bezirk Eimsbüttel	108 955	116 903	121 689	125 191	40,3	50,3
Nachrichtlich:							
14	Freie und Hansestadt Hamburg	644 720	751 169	795 888	827 042	35,8	46,7

Quelle: Ergebnisse der Volkszählungen

der Zahl der Personen im Haushalt

Bezirk Eimsbüttel

davon mit ... Personen								Lfd. Nr.
2		3		4		5 und mehr		
1970	1987	1970	1987	1970	1987	1970	1987	
%								
30,9	26,1	15,3	8,9	7,9	4,4	3,1	1,2	1
24,8	22,1	11,0	8,7	5,8	4,0	2,6	1,2	2
25,7	24,3	11,1	9,1	6,4	5,6	2,7	1,7	3
30,8	27,9	16,0	8,7	8,4	4,8	3,3	1,0	4
29,0	25,4	13,9	8,9	7,4	4,6	2,9	1,3	5
29,7	27,6	16,8	12,7	10,5	7,2	3,7	2,1	6
30,2	32,9	20,7	17,9	15,8	11,3	5,6	2,7	7
31,7	31,1	20,5	17,9	14,6	13,4	5,8	3,8	8
30,3	30,8	19,4	16,3	13,9	10,5	5,0	2,7	9
27,8	32,1	19,4	16,7	15,4	9,8	7,3	3,0	10
31,1	31,8	18,5	12,2	11,0	5,7	3,8	1,5	11
29,5	32,0	18,9	14,6	13,2	7,9	5,6	2,3	12
29,4	28,4	16,3	12,3	10,1	7,1	3,9	1,9	13
30,1	29,2	17,2	13,2	11,5	8,1	5,4	2,8	14



Tabelle 14 **Wohngebäude und Wohnungen am 31.12.1995**

Bezirk Eimsbüttel

Gebiet	Wohngebäude am 31.12.1995 insgesamt	davon mit ... Wohnungen			
		1	2	3 und mehr	
				zusammen	darin Wohnungen
Eimsbüttel	3 165	159	98	2 908	30 888
Rotherbaum	1 124	174	83	867	7 890
Harvestehude	1 289	179	164	946	9 174
Hoheluft-West	786	41	44	701	7 267
Kerngebiet Eimsbüttel	6 364	553	389	5 422	55 219
Lokstedt	2 842	1 432	331	1 079	9 762
Niendorf	7 283	4 991	735	1 557	11 813
Schnelsen	4 714	3 287	636	791	6 225
OG. Lokstedt	14 839	9 710	1 702	3 427	27 800
Eidelstedt	4 482	2 692	673	1 117	9 715
Stellingen	2 465	1 050	291	1 124	9 474
OG. Stellingen	6 947	3 742	964	2 241	19 189
Bezirk Eimsbüttel	28 150	14 005	3 055	11 090	102 208
Nachrichtlich:					
Freie und Hansestadt Hamburg	218 380	119 851	24 959	73 570	644 903

# Ausländische Bevölkerung nach Altersgruppen am 31.12.1996 in %

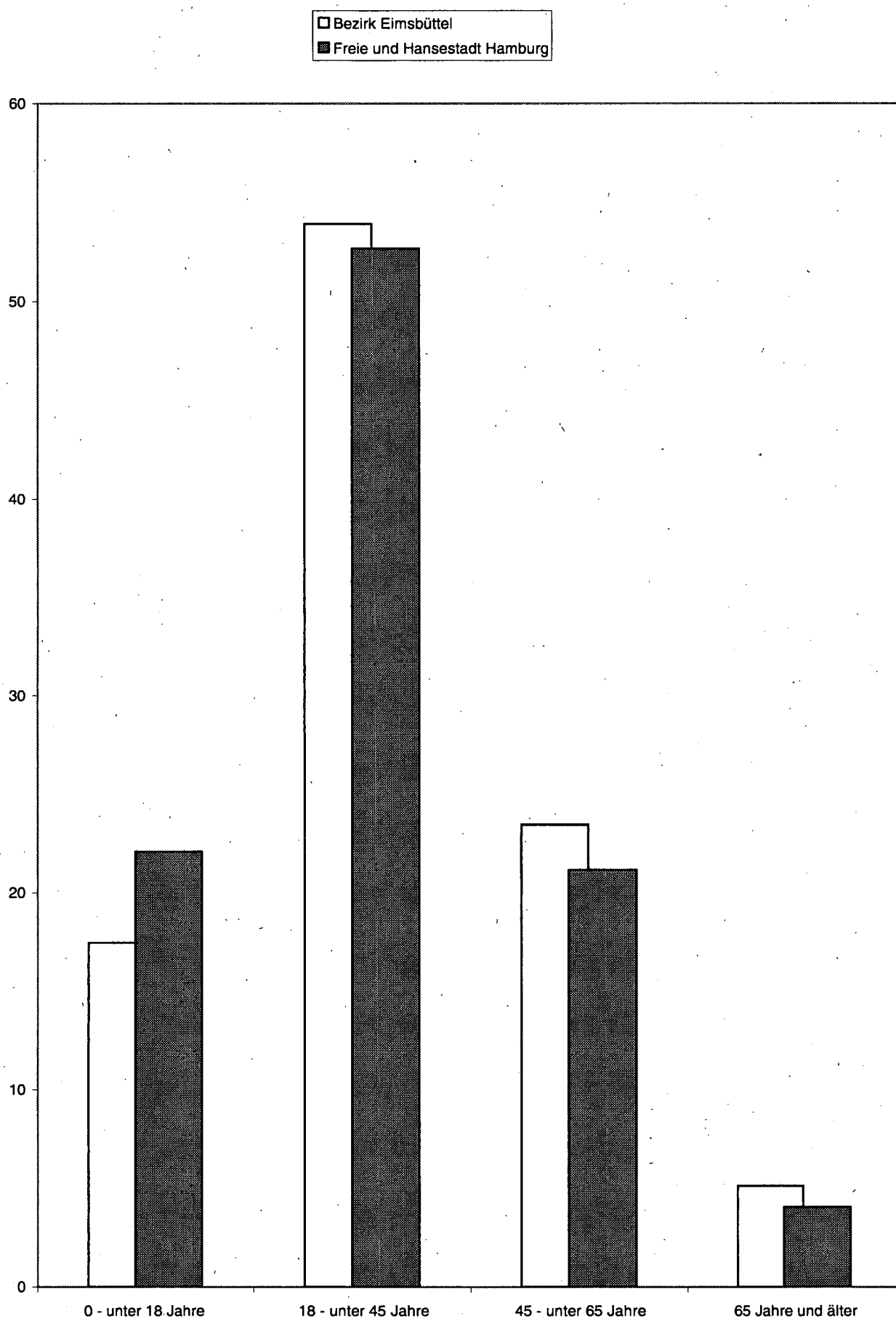


Tabelle 15

## Arbeitsstätten 1950, 1961, 1970 und 1987

Lfd. Nr.	Gebiet	Arbeitsstätten			
		1950	1961	1970	1987
1	Eimsbüttel	4 952	4 812	3 306	2 450
2	Rotherbaum	3 430	3 159	2 171	2 383
3	Harvestehude	2 334	2 430	1 659	1 603
4	Hoheluft-West	913	1 128	792	578
5	Kerngebiet Eimsbüttel	11 629	11 529	7 928	7 014
6	Lokstedt	829	994	962	878
7	Niendorf	714	951	1 052	1 276
8	Schnelsen	554	677	648	1 007
9	OG Lokstedt	2 097	2 622	2 662	3 161
10	Eidelstedt	501	719	760	851
11	Stellingen	959	953	909	958
12	OG Stellingen	1 460	1 672	1 669	1 809
13	Bezirk Eimsbüttel	15 186	15 823	12 259	11 984
Nachrichtlich:					
14	Freie und Hansestadt Hamburg	96 326	102 517	82 102	77 735

**sowie tätige Personen 1970 und 1987**

**Bezirk Eimsbüttel**

Tätige Personen		und zwar 1987					Lfd. Nr.
1970	1987	Männer	Frauen	im Produzierenden Gewerbe	im Handel	in sonstigen Dienstleistungen, Verwaltungen	
18 931	16 347	8 525	7 822	2 739	4 216	9 392	1
26 580	28 873	16 170	12 703	2 517	2 757	23 599	2
15 152	11 973	5 595	6 378	632	1 380	9 961	3
6 492	4 218	2 303	1 915	519	683	3 016	4
67 155	61 411	32 593	28 818	6 407	9 036	45 968	5
14 444	14 289	8 865	5 424	3 624	1 279	9 386	6
5 689	8 178	4 550	3 628	1 970	2 576	3 632	7
3 880	7 175	3 709	3 466	1 765	2 379	3 031	8
24 013	29 642	17 124	12 518	7 359	6 234	16 049	9
7 127	8 800	5 440	3 360	2 385	2 726	3 689	10
11 703	16 256	10 477	5 779	4 643	2 357	9 256	11
18 830	25 056	15 917	9 139	7 028	5 083	12 945	12
109 998	116 109	65 634	50 475	20 794	20 353	74 962	13
970 664	936 088	550 958	385 130	202 196	168 750	565 142	14

Tabelle 16

## Arbeitsstätten und Beschäftigte am 30.04.1993 sowie Umsatz

Lfd. Nr.	Gebiet	Gastgewerbe			insgesamt	
		Arbeitsstätten	Beschäftigte	Umsatz 1992	Arbeitsstätten	Beschäftigte
		am 30.04.1993			am 30.04.1993	
		Anzahl		1000 DM	Anzahl	
1	Eimsbüttel	198	951	52 255	466	2 192
2	Rotherbaum	124	1 247	121 973	282	1 185
3	Harvestehude	47	438	34 870	165	635
4	Hoheluft-West	35	160	9 175	141	524
5	Kerngebiet Eimsbüttel	404	2 796	218 273	1 054	4 536
6	Lokstedt	41	306	22 592	102	502
7	Niendorf	56	226	15 550	201	1 097
8	Schnelsen	37	201	25 122	134	997
9	OG. Lokstedt	134	733	63 264	437	2 596
10	Eidelstedt	62	320	20 635	160	1 190
11	Stellingen	52	337	29 323	97	578
12	OG. Stellingen	114	657	49 958	257	1 768
13	Bezirk Eimsbüttel	652	4 186	331 496	1 748	8 900
Nachrichtlich:						
14	Freie und Hansestadt Hamburg	4 753	32 457	2 668 252	11 387	80 374

Ergebnisse der Handels- und Gaststättenzählung



1992 im Gastgewerbe, Einzel- und Großhandel

Bezirk Eimsbüttel

Einzelhandel				Großhandel und Handelsvermittlung			Lfd. Nr.
	darunter Ladengeschäfte			Arbeitsstätten	Beschäftigte	Umsatz 1992	
Umsatz 1992	Arbeitsstätten	Beschäftigte	Umsatz 1992				
	am 30.04.1993			am 30.04.1993			
1000 DM	Anzahl		1000 DM	Anzahl			
458 592	416			124	645	243 299	1
256 420	250	1 069	232 727	163	996	2 198 292	2
151 740	141	596	146 693	110	400	315 139	3
113 942	134			34	126	97 547	4
980 694	941			431	2 167	2 854 277	5
143 025	79			92	508	994 464	6
267 034	166			132	1 099	606 922	7
349 600	103			231	1 286	878 906	8
759 659	348			455	2 893	2 480 292	9
280 435	127			92	1 198	678 148	10
380 294	72	432	203 740	127	1 315	961 043	11
660 729	199			219	2 513	1 639 191	12
2 401 083	1 488	8 192	2 140 245	1 105	7 573	6 973 760	13
26 290 429	9 617	68 176	17 387 047	7 946	69 764	115 042 310	14

Tabelle 17

## Bundestagswahl

Lfd.Nr.	Gebiet	Wahl- berechtigte insgesamt	Wahlbe- teiligung	Von den gültigen Zweitstimmen		
				SPD	CDU	F.D.P.
				%		
1	Eimsbüttel	41 982	79,6	39,7	23,3	5,1
2	Rotherbaum	11 075	80,5	30,0	29,4	9,7
3	Harvestehude	13 296	84,4	28,2	35,7	13,6
4	Hoheluft-West	10 133	80,9	37,6	26,9	6,0
5	Kerngebiet Eimsbüttel <sup>1)</sup>	76 486	79,8	34,2	27,8	7,8
6	Lokstedt	17 157	82,6	38,3	35,9	7,9
7	Niendorf	31 036	85,9	39,9	37,5	8,2
8	Schnelsen	17 081	83,8	38,9	38,0	8,3
9	OG. Lokstedt <sup>1)</sup>	65 274	84,5	37,6	38,6	8,4
10	Eidelstedt	21 775	81,4	46,6	34,5	5,5
11	Stellingen	16 727	81,1	43,4	34,5	6,6
12	OG. Stellingen <sup>1)</sup>	38 502	79,1	43,7	35,5	6,0
13	Bezirk Eimsbüttel <sup>12)</sup>	180 307	81,3	37,4	33,5	7,7
14	Nachrichtlich: Freie und Hansestadt Hamburg <sup>1)</sup>	1 241 912	79,7	39,7	34,9	7,2

1) einschließlich Briefwahl

2) einschließlich 45 nicht im Wählerverzeichnis eingetragene Wahlberechtigte

am 16.10.1994

Bezirk Eimsbüttel

entfielen auf		Veränderungen der Anteile der gültigen Zweitstimmen gegenüber der Bundestagswahl am 02.12.1990					Lfd. Nr.
GRÜNE/ GAL	Übrige	SPD	CDU	F.D.P.	GRÜNE/ GAL	Übrige	
Prozentpunkte							
24,4	7,4	- 7,1	- 2,0	- 3,5	+ 11,7	+ 0,8	1
24,9	6,1	- 5,6	- 1,6	- 5,7	+ 11,8	+ 1,1	2
17,7	4,7	- 4,0	- 1,0	- 4,6	+ 8,9	+ 0,8	3
23,4	6,1	- 7,9	- 0,5	- 4,5	+ 11,8	+ 1,1	4
23,7	6,4	- 7,2	- 1,4	- 4,0	+ 11,6	+ 0,8	5
12,5	5,4	- 1,1	- 2,2	- 5,5	+ 7,2	+ 1,7	6
9,9	4,6	- 0,3	- 1,1	- 5,5	+ 5,8	+ 1,1	7
10,4	4,5	+ 1,1	- 2,3	- 6,0	+ 6,2	+ 1,1	8
10,8	4,7	- 0,7	- 1,2	- 5,4	+ 6,3	+ 1,1	9
7,9	5,5	+ 2,0	- 1,8	- 5,0	+ 4,2	+ 0,7	10
9,9	5,6	+ 0,4	- 2,4	- 4,4	+ 5,5	+ 0,9	11
9,2	5,7	+ 0,5	- 1,4	- 4,8	+ 4,9	+ 0,9	12
15,8	5,6	- 3,2	- 1,3	- 4,6	+ 8,2	+ 0,9	13
12,6	5,6	- 1,3	- 1,7	- 4,8	+ 6,8	+ 1,0	14

Tabelle 18

## Wahl zur Bürgerschaft

Lfd. Nr.	Gebiet	Wahl- berechtigte insgesamt	Wahlbe- teiligung	Von den gültigen Stimmen entfielen			
				SPD	CDU	GRÜNE/ GAL	STATT Partei
				%			
1	Eimsbüttel	41 859	68,2	40,4	15,0	27,1	4,6
2	Rotherbaum	10 943	68,1	31,8	21,0	27,7	6,7
3	Harvestehude	13 360	72,6	31,3	26,9	19,9	7,4
4	Hoheluft-West	10 110	69,3	39,5	17,7	24,8	5,7
5	Kerngebiet Eimsbüttel	76 272	69,1	35,6	20,3	25,5	5,1
6	Lokstedt	17 024	71,7	38,4	27,1	14,2	5,7
7	Niendorf	31 072	74,6	40,6	26,5	11,4	7,4
8	Schnelsen	16 611	71,7	40,0	27,2	11,3	6,5
9	OG. Lokstedt	64 707	71,3	38,7	28,3	11,9	6,4
10	Eidelstedt	22 124	69,8	47,0	23,1	9,1	4,9
11	Stellingen	16 819	70,3	43,8	24,5	11,5	4,5
12	OG. Stellingen	38 943	69,1	44,5	24,8	10,1	4,5
13	Bezirk Eimsbüttel <sup>1)</sup>	179 950	69,9	38,7	24,2	17,2	5,5
Nachrichtlich:							
14	Freie und Hansestadt Hamburg	1 240 259	69,6	40,4	25,1	13,5	5,6

1) einschließlich 28 nicht im Wählerverzeichnis eingetragene Wahlberechtigte

Hinweis:

Wahlbeteiligung und gültige Stimmen für die Stadtteile ohne Briefwahl, für die übrigen Gebiete einschließlich Briefwahl

am 19.09.1993

Bezirk Eimsbüttel

auf		Veränderungen der Anteile der gültigen Stimmen gegenüber der Bürgerschaftswahl am 02.06.1991						Lfd. Nr.
F.D.P.	Übrige	SPD	CDU	GRÜNE/ GAL	STATT Partei	F.D.P.	Übrige	
Prozentpunkte								
3,0	9,9	- 10,8	- 7,3	+ 10,4	+ 4,6	- 0,3	+ 9,9	1
6,0	6,8	- 7,5	- 10,9	+ 11,8	+ 6,7	- 2,2	+ 6,8	2
8,0	6,5	- 5,2	- 12,2	+ 8,2	+ 7,4	- 1,5	+ 6,5	3
3,9	8,4	- 11,7	- 8,2	+ 10,4	+ 5,7	- 0,6	+ 8,4	4
4,9	8,6	- 9,5	- 9,2	+ 10,9	+ 5,1	- 0,7	+ 8,6	5
4,1	10,5	- 8,9	- 9,0	+ 7,1	+ 5,7	- 1,8	+ 10,5	6
4,4	9,7	- 7,6	- 10,3	+ 5,5	+ 7,4	- 1,8	+ 9,7	7
5,0	10,0	- 6,0	- 12,1	+ 5,7	+ 6,5	- 1,0	+ 10,0	8
4,7	10,0	- 7,4	- 10,3	+ 6,0	+ 6,4	- 1,5	+ 10,0	9
3,1	12,8	- 7,5	- 10,0	+ 4,7	+ 4,9	- 0,8	+ 12,8	10
3,5	12,2	- 8,0	- 9,3	+ 5,6	+ 4,5	- 0,8	+ 12,2	11
3,4	12,7	- 7,6	- 9,0	+ 4,5	+ 4,5	- 1,0	+ 12,7	12
4,5	9,9	- 8,3	- 9,7	+ 7,8	+ 5,5	- 1,0	+ 9,9	13
4,2	11,2	- 7,6	- 10,0	+ 6,3	+ 5,6	- 1,2	+ 6,9	14



Tabelle 19

## Wahl zur Bezirksversammlung

Lfd. Nr.	Gebiet	Wahl- berechtigte insgesamt	Wahlbe- teiligung	Von den gültigen Stimmen entfielen			
				SPD	CDU	GRÜNE/ GAL	STATT Partei
				%			
1	Eimsbüttel	41 859	68,2	36,5	15,0	32,5	5,0
2	Rotherbaum	10 943	68,1	28,2	21,4	32,4	7,0
3	Harvestehude	13 360	72,6	27,5	27,8	23,8	7,7
4	Hoheluft-West	10 110	69,3	36,3	17,7	29,5	6,4
5	Kerngebiet Eimsbüttel	76 272	69,1	31,9	20,5	30,3	5,7
6	Lokstedt	17 024	71,7	36,0	27,0	17,5	6,0
7	Niendorf	31 072	74,6	38,7	27,4	13,8	7,5
8	Schnelsen	16 611	71,7	37,8	27,9	13,8	6,6
9	OG. Lokstedt	64 707	71,3	36,5	29,0	14,5	6,6
10	Eidelstedt	22 124	69,8	44,8	23,3	12,0	5,2
11	Stellingen	16 819	70,3	42,1	24,6	14,1	4,6
12	OG. Stellingen	38 943	69,1	42,6	25,0	12,8	4,7
13	Bezirk Eimsbüttel <sup>1)</sup>	179 950	69,9	35,8	24,6	20,8	5,8
	Nachrichtlich:						
14	Freie und Hansestadt Hamburg	1 240 259	69,6	38,3	25,6	16,3	5,9

1) einschließlich 28 nicht im Wählerverzeichnis eingetragene Wahlberechtigte

Hinweis:

Wahlbeteiligung und gültige Stimmen für die Stadtteile ohne Briefwahl, für die übrigen Gebiete einschließlich Briefwahl

am 19.09.1993

Bezirk Eimsbüttel

auf		Veränderungen der Anteile der gültigen Stimmen gegenüber der Wahl zu den Bezirksversammlungen am 02.06.1991						Lfd. Nr.
F.D.P.	Übrige	SPD	CDU	GRÜNE/ GAL	STATT Partei	F.D.P.	Übrige	
Prozentpunkte								
2,8	8,2	- 9,6	- 7,1	+ 10,0	+ 5,0	- 0,7	+ 2,4	1
5,5	5,5	- 5,7	- 10,4	+ 10,6	+ 7,0	- 2,4	+ 0,9	2
7,9	5,3	- 5,3	- 11,2	+ 8,0	+ 7,7	- 1,0	+ 1,8	3
3,5	6,6	- 8,6	- 7,9	+ 8,8	+ 6,4	- 1,0	+ 2,3	4
4,6	7,0	- 8,4	- 8,8	+ 10,3	+ 5,7	- 0,9	+ 2,1	5
4,0	9,5	- 9,2	- 8,7	+ 8,0	+ 6,0	- 1,7	+ 5,6	6
4,2	8,4	- 6,7	- 9,6	+ 5,4	+ 7,5	- 1,7	+ 5,1	7
5,1	8,8	- 6,1	- 11,1	+ 5,9	+ 6,6	- 0,9	+ 5,6	8
4,6	8,8	- 7,0	- 9,6	+ 6,1	+ 6,6	- 1,4	+ 5,3	9
3,3	11,4	- 7,9	- 9,2	+ 5,8	+ 5,2	- 0,8	+ 6,9	10
3,5	11,1	- 6,8	- 8,9	+ 5,7	+ 4,6	- 1,0	+ 6,4	11
3,4	11,5	- 7,1	- 8,3	+ 5,0	+ 4,7	- 1,1	+ 6,8	12
4,3	8,7	- 7,7	- 9,1	+ 7,8	+ 5,8	- 1,2	+ 4,4	13
4,0	9,9	- 7,3	- 9,4	+ 6,4	+ 5,9	- 1,3	+ 5,7	14

Tabelle 20 Wahlen zur Bezirksversammlung 1966 bis 1993

Bezirk Eimsbüttel

Gebiet	Wahl zur Bezirksversammlung am ...									
	27.03. 1966	22.03. 1970	03.03. 1974	04.06. 1978	06.06. 1982	19.12. 1982	09.11. 1986	17.05. 1987	02.06. 1991	19.09. 1993
<b>Wahlbeteiligung in %</b>										
Eimsbüttel	66,5	67,9	76,5	73,0	74,4	81,7	75,0	77,7	63,7	68,2
Rotherbaum	58,2	60,3	73,3	73,1	75,8	82,0	74,4	77,2	63,3	68,1
Harvestehude	59,9	62,7	79,9	78,5	80,8	85,6	80,0	83,3	69,4	72,6
Hoheluft-West	65,3	68,2	77,4	75,2	76,2	82,7	76,8	78,3	65,7	69,3
Kerngebiet Eimsbüttel	64,0	65,9	76,8	73,6	75,2	82,0	75,4	78,1	64,1	69,1
Lokstedt	65,9	67,9	82,5	78,4	79,8	84,8	78,8	81,2	69,0	71,7
Niendorf	63,1	69,0	83,5	80,7	82,8	87,5	82,6	83,9	72,1	74,6
Schnelsen	64,2	67,1	80,0	77,3	79,5	85,4	80,3	81,1	68,9	71,7
OG. Lokstedt	64,3	68,2	82,4	78,5	80,3	85,6	80,4	81,8	70,2	71,3
Eidelstedt	65,2	68,9	80,6	77,5	79,3	85,5	79,2	80,7	66,9	69,8
Stellingen	66,6	67,9	80,8	77,3	78,8	84,9	78,8	79,5	66,2	70,3
OG. Stellingen	65,8	68,4	80,7	76,8	78,3	84,8	78,6	78,8	65,3	69,1
Bezirk Eimsbüttel	67,9	71,7	79,0	75,9	77,6	83,8	77,9	79,5	66,5	69,9
Nachrichtlich:										
Freie und Hansestadt Hamburg	69,8	73,4	80,4	76,6	77,8	84,0	77,8	79,5	66,1	69,6
<b>Stimmenanteil der SPD in %</b>										
Eimsbüttel	63,1	59,7	51,1	53,7	42,7	51,2	39,2	43,9	46,1	36,5
Rotherbaum	48,5	46,5	37,4	37,1	29,5	37,1	25,8	33,9	33,9	28,2
Harvestehude	37,3	35,7	27,3	31,4	26,6	33,9	26,0	33,4	32,8	27,5
Hoheluft-West	57,0	56,7	48,1	49,6	39,4	49,2	37,7	43,9	44,9	36,3
Kerngebiet Eimsbüttel	56,2	53,7	45,1	45,6	35,9	44,6	33,6	38,2	40,3	31,9
Lokstedt	51,6	49,5	38,6	46,4	38,6	47,0	37,8	42,7	45,2	36,0
Niendorf	55,1	52,0	40,1	45,7	37,0	46,0	37,6	41,6	45,4	38,7
Schnelsen	54,0	49,9	38,4	46,0	36,4	44,6	33,7	39,0	43,9	37,8
OG. Lokstedt	53,6	50,8	39,3	44,9	35,9	44,8	35,7	39,3	43,5	36,5
Eidelstedt	63,6	58,4	47,7	54,7	46,3	56,4	46,4	49,6	52,7	44,8
Stellingen	61,4	56,9	46,9	53,2	43,6	52,2	42,9	46,2	48,9	42,1
OG. Stellingen	62,6	57,7	47,3	53,1	43,8	53,7	44,1	46,6	49,7	42,6
Bezirk Eimsbüttel	55,9	52,6	43,0	47,0	37,7	46,7	36,7	40,4	43,5	35,8
Nachrichtlich:										
Freie und Hansestadt Hamburg	58,2	54,6	44,3	51,2	40,8	49,8	39,9	43,0	45,6	38,3

Tabelle 20 Wahlen zur Bezirksversammlung 1966 bis 1993

Bezirk Eimsbüttel

Gebiet	Wahl zur Bezirksversammlung am ...									
	27.03. 1966	22.03. 1970	03.03. 1974	04.06. 1978	06.06. 1982	19.12. 1982	09.11. 1986	17.05. 1987	02.06. 1991	19.09. 1993
<b>Stimmenanteil der CDU in %</b>										
Eimsbüttel	26,5	28,2	35,3	29,2	32,0	28,5	29,8	27,8	22,1	15,0
Rotherbaum	37,7	37,1	46,6	39,3	39,5	36,9	38,8	35,3	31,8	21,4
Harvestehude	45,5	46,4	56,3	48,9	49,8	46,6	45,6	41,0	39,0	27,8
Hoheluft-West	30,6	31,6	37,7	32,7	34,7	30,9	33,0	29,5	25,6	17,7
Kerngebiet Eimsbüttel	31,6	32,7	40,5	36,3	38,5	34,4	35,1	33,7	29,3	20,5
Lokstedt	35,5	37,1	46,5	40,9	44,1	41,3	44,2	39,8	35,7	27,0
Niendorf	32,7	34,9	44,3	41,3	46,5	42,6	45,4	42,2	37,0	27,4
Schnelsen	33,6	37,3	46,1	41,4	47,4	43,5	48,4	41,9	39,0	27,9
OG. Lokstedt	33,9	36,1	45,3	42,2	47,5	43,6	46,7	43,6	38,6	29,0
Eidelstedt	27,3	29,8	37,4	34,3	38,8	34,5	39,6	37,5	32,5	23,3
Stellingen	28,6	31,9	39,4	35,6	41,1	37,9	41,1	38,9	33,5	24,6
OG. Stellingen	27,9	30,8	38,3	35,9	41,2	36,8	40,8	39,5	33,3	25,0
Bezirk Eimsbüttel	32,1	34,1	42,3	38,1	42,2	38,1	40,6	38,5	33,7	24,6
Nachrichtlich:										
Freie und Hansestadt Hamburg	30,5	33,0	40,5	37,9	42,4	38,3	41,3	39,8	35,0	25,6
<b>Stimmenanteil der GRÜNEN/GAL<sup>1)</sup> in %</b>										
Eimsbüttel	-	-	-	-	16,9	16,7	25,8	22,7	22,5	32,5
Rotherbaum	-	-	-	-	21,8	20,5	26,8	21,4	21,8	32,4
Harvestehude	-	-	-	-	14,7	14,2	18,7	14,0	15,8	23,8
Hoheluft-West	-	-	-	-	17,9	16,3	23,5	19,5	20,7	29,5
Kerngebiet Eimsbüttel	-	-	-	-	17,1	17,0	24,7	20,4	20,0	30,3
Lokstedt	-	-	-	-	9,6	7,7	11,6	9,2	9,5	17,5
Niendorf	-	-	-	-	9,1	7,7	10,8	7,5	8,4	13,8
Schnelsen	-	-	-	-	8,6	7,6	11,6	8,8	7,9	13,8
OG. Lokstedt	-	-	-	-	9,1	7,8	11,4	8,1	8,4	14,5
Eidelstedt	-	-	-	-	7,5	6,4	9,0	6,5	6,2	12,0
Stellingen	-	-	-	-	8,1	6,6	10,6	7,6	8,4	14,1
OG. Stellingen	-	-	-	-	7,8	6,6	10,0	7,1	7,8	12,8
Bezirk Eimsbüttel	-	-	-	-	12,2	11,5	16,6	13,1	13,0	20,8
Nachrichtlich:										
Freie und Hansestadt Hamburg	-	-	-	-	9,0	8,4	12,7	9,3	9,9	16,3

1) 1982 nur GAL

Tabelle 20 Wahlen zur Bezirksversammlung 1966 bis 1993

Bezirk Eimsbüttel

Gebiet	Wahl zur Bezirksversammlung am ...									
	27.03. 1966	22.03. 1970	03.03. 1974	04.06. 1978	06.06. 1982	19.12. 1982	09.11. 1986	17.05. 1987	02.06. 1991	19.09. 1993
<b>Stimmenanteil der F.D.P. in %</b>										
Eimsbüttel	6,4	6,2	11,8	5,0	5,1	1,9	4,1	5,0	3,5	2,8
Rotherbaum	8,6	9,8	14,2	6,5	6,6	4,1	8,0	8,9	7,9	5,5
Harvestehude	11,3	12,2	15,2	8,0	7,1	4,5	9,1	11,2	8,9	7,9
Hoheluft-West	7,1	6,5	12,4	6,2	5,6	2,2	4,8	6,6	4,5	3,5
Kerngebiet Eimsbüttel	7,6	7,7	12,7	6,0	5,8	2,6	5,6	7,1	5,5	4,6
Lokstedt	8,5	9,3	13,8	6,2	6,1	3,2	5,4	7,6	5,7	4,0
Niendorf	7,8	8,5	14,4	5,9	6,0	3,1	5,3	8,2	5,9	4,2
Schnelsen	8,0	7,7	14,4	5,9	6,1	3,3	5,3	9,6	6,0	5,1
OG. Lokstedt	8,1	8,6	14,2	6,1	6,0	3,1	5,3	8,3	6,0	4,6
Eidelstedt	5,3	6,7	13,7	5,4	5,5	2,0	3,8	5,6	4,1	3,3
Stellingen	6,5	6,6	12,4	5,2	5,4	2,5	4,2	6,6	4,5	3,5
OG. Stellingen	5,9	6,7	13,1	5,3	5,4	2,3	4,0	6,1	4,5	3,4
Bezirk Eimsbüttel	7,6	8,0	13,3	5,9	5,8	2,7	5,1	7,3	5,5	4,3
<b>Nachrichtlich:</b>										
Freie und Hansestadt Hamburg	7,0	7,2	12,0	5,7	5,6	2,7	4,8	6,9	5,3	4,0
<b>Stimmenanteil der Übrigen in %</b>										
Eimsbüttel	4,0	5,9	1,8	12,1	3,3	1,7	1,1	0,6	5,8	13,2
Rotherbaum	5,2	6,6	1,8	17,1	2,6	1,4	0,6	0,5	4,6	12,5
Harvestehude	5,9	5,7	1,2	11,7	1,8	0,8	0,6	0,4	3,5	13,0
Hoheluft-West	5,3	5,2	1,8	11,5	2,4	1,4	1,0	0,5	4,3	13,0
Kerngebiet Eimsbüttel	4,6	5,9	1,7	12,1	2,7	1,4	1,0	0,6	4,9	12,7
Lokstedt	4,4	4,1	1,1	6,5	1,6	0,8	1,0	0,7	3,9	15,5
Niendorf	4,4	4,6	1,2	7,1	1,4	0,6	0,9	0,5	3,3	15,9
Schnelsen	4,4	5,1	1,1	6,7	1,5	1,0	1,0	0,7	3,2	15,4
OG. Lokstedt	4,4	4,5	1,2	6,8	1,5	0,7	0,9	0,7	3,5	15,4
Eidelstedt	3,8	5,1	1,2	5,6	1,9	0,7	1,2	0,8	4,5	16,6
Stellingen	3,5	4,6	1,3	6,0	1,8	0,8	1,2	0,7	4,7	15,7
OG. Stellingen	3,6	4,8	1,3	5,7	1,8	0,6	1,1	0,7	4,7	16,2
Bezirk Eimsbüttel	4,4	5,3	1,4	9,0	2,1	1,0	1,0	0,7	4,3	14,5
<b>Nachrichtlich:</b>										
Freie und Hansestadt Hamburg	4,3	5,2	3,2	5,2	2,2	0,8	1,3	1,0	4,2	15,8

Hinweis:  
Briefwahl bis 1974 im Bezirk, ab 1978 in den Kern- und Ortsamtsgebieten



